Consiglio Regionale della Calabria

X LEGISLATURA
43^ Seduta
Martedì 14 novembre 2017

Deliberazione n. 261 (Estratto del processo verbale)

OGGETTO: Legge regionale – Rendiconto generale relativo all'esercizio finanziario 2016.

Presidente: Vincenzo Ciconte
Consigliere - Questore: Giuseppe Neri
Segretario: Maria Stefania Lauria

Consiglieri assegnati 31

Consiglieri presenti 25, assenti 6

...omissis...

Indi, il Presidente, essendo stati approvati separatamente e specificamente, ai sensi del postulato 9.2 dell'allegato 4/3 del D. Lgs n.118/2011, la composizione dello stato patrimoniale di apertura e del patrimonio netto ed i quindici articoli, preso atto del parere favorevole del Collegio dei revisori dei conti e della relazione della Commissione speciale di vigilanza resa ai sensi dell'articolo 34, comma 3, lettera d) del Regolamento interno del Consiglio regionale, nessuno avendo chiesto di intervenire per dichiarazione di voto, pone in votazione la legge nel suo complesso, unitamente ai relativi allegati, con richiesta di autorizzazione al coordinamento formale, e, deciso l'esito - presenti e votanti 25, a favore 17, contrari 8 –, ne proclama il risultato:

"Il Consiglio approva"

...omissis...

IL PRESIDENTE f.to: Ciconte

IL CONSIGLIERE - QUESTORE f.to: Neri

IL SEGRETARIO f.to: Lauria

E' conforme all'originale.
Reggio Calabria, 16 novembre 2017

SETTORE SEGRETERIA ASSEMBLEA E AFFARI GENERALI

IL SEGRETARIO
(Avv. Maria Stefania Lauria)

Allegato alla deliberazione
n. 261 del 14 novembre 2017

X LEGISLATURA

LEGGE REGIONALE

RENDICONTO GENERALE RELATIVO ALL'ESERCIZIO FINANZIARIO 2016

Testo approvato dal Consiglio regionale nella seduta del 14 novembre 2017, così come coordinato formalmente dal Dipartimento Bilancio della Giunta regionale e trasmesso in data 15 novembre 2017.

Reggio Calabria, 16 novembre 2017

IL PRESIDENTE
(Vincenzo Ciconte)

Art. 1
(Approvazione del rendiconto della gestione)

1. Il Rendiconto della gestione della Regione Calabria per l'esercizio finanziario 2016, è approvato con le risultanze esposte negli articoli seguenti.

Art. 2
(Conto del bilancio)

1. Il Conto del bilancio della Regione Calabria per l'esercizio 2016, che forma parte integrante della presente legge, è approvato con le risultanze di cui agli articoli seguenti.

Art. 3
(Entrate di competenza)

1. Il totale delle entrate accertate nell'esercizio finanziario 2016 per la competenza propria dell'esercizio stesso è stabilito, per come risulta dal Conto Consuntivo del Bilancio in

	€ 6.856.098.092,97
delle quali riscosse e versate	€ 5.200.181.417,39
rimaste da riscuotere e versare	€ 1.655.916.675,58

2. Il movimento di cassa in entrata (capitoli E0610310201, E0610310401), per operazioni di tesoreria verificatesi nell'esercizio finanziario 2016 è stabilito, per come risulta dal Conto Consuntivo del Bilancio, in euro 802.092.252,57.

Art. 4
(Spese di competenza)

1. Il totale delle spese impegnate nell'esercizio finanziario 2016 per la competenza propria dell'esercizio stesso è stabilito, per come risulta dal Conto di Bilancio, in

	€ 6.671.967.282,57
delle quali pagate	€ 5.476.240.341,71
rimaste da pagare	€ 1.195.726.940,86

2. Il movimento di cassa in uscita (capitoli U0910310201, U0910310401), per operazioni di tesoreria verificatesi nell'esercizio finanziario 2016 è stabilito, per come risulta dal Conto di bilancio, in euro 758.864.782,47.

Art. 5
(Riepilogo entrate e spese di competenza)

1. Il riepilogo generale dei risultati delle entrate e delle spese di competenza dell'esercizio finanziario 2016 risulta così definito:

ENTRATE

TITOLO 1 - Entrate correnti di natura tributaria, contributiva e perequativa	€ 4.532.436.724,65
TITOLO 2 - Trasferimenti correnti	€ 513.004.072,00
TITOLO 3 - Entrate extratributarie	€ 67.265.848,54
TITOLO 4 - Entrate in conto capitale	€ 723.319.848,77
TITOLO 5 - Entrate da riduzione di attività finanziarie	€ 3.500.000,00
TITOLO 6 - Accensione Prestiti	€ 29.582.179,94
TITOLO 7 - Anticipazioni da Istituto Tesoriere	€ 0
TITOLO 9 - Entrate per conto terzi e partite di giro	€ 986.989.419,07
TOTALE	€ 6.856.098.092,97

SPESE

TITOLO 1 - Spese correnti	€ 4.632.532.665,78
TITOLO 2 - Spese in conto capitale	€ 981.373.703,32
TITOLO 3 - Spese per incremento attività finanziarie	€ 3.957.827,90
TITOLO 4 - Rimborso Prestiti	€ 67.113.666,50
TITOLO 5 - Chiusura Anticipazioni ricevute da istituto tesoriere/cassiere	€ 0
TITOLO 7 - Uscite per conto terzi e partite di giro	€ 986.989.419,07
TOTALE	€ 6.671.967.282,57

RIEPILOGO

ENTRATE	€ 6.856.098.092,97
SPESE	€ 6.671.967.282,57
Saldo della competenza dell'esercizio 2016	€ 184.130.810,40

Art. 6
(Residui attivi provenienti da esercizi precedenti)

1. I residui attivi alla chiusura dell'esercizio finanziario 2015 risultavano determinati dal Conto Consuntivo del bilancio in

	€ 3.596.838.750,21
dei quali riscossi e versati nell'esercizio 2016	€ 1.035.083.670,92
eliminati per minore accertamento	€ 427.905.022,89
riaccertati per maggiore accertamento	0,00
rimasti da riscuotere	€ 2.133.850.056,40

Art. 7
(Residui passivi provenienti da esercizi precedenti)

1. I residui passivi alla chiusura dell'esercizio finanziario 2015 risultavano determinati dal Conto Consuntivo del bilancio in

	€ 2.757.960.125,23
dei quali pagati nell'esercizio 2016	€ 1.064.206.060,76
eliminati per economie	€ 169.755.804,72
rimasti da pagare	€ 1.523.998.259,75

Art. 8
(Residui attivi alla chiusura dell'esercizio 2016)

1. I residui attivi alla chiusura dell'esercizio finanziario 2016 risultano stabiliti dal Conto di Bilancio nelle seguenti somme:

Somme rimaste da riscuotere sulle entrate accertate per la competenza propria dell'esercizio 2016 (Art. 3)	€ 1.655.916.675,58
Somme rimaste da riscuotere sui residui degli esercizi precedenti (Art.6)	€ 2.133.850.056,40
RESIDUI ATTIVI AL 31.12 2016	€ 3.789.766.731,98

Art. 9
(Residui passivi alla chiusura dell'esercizio 2016)

1. I residui passivi alla chiusura dell'esercizio finanziario 2016 risultano stabiliti dal Conto di Bilancio nelle seguenti somme:

Somme rimaste da pagare sulle spese impegnate per la competenza propria dell'esercizio 2016 (Art. 4)	€ 1.195.726.940,86
Somme rimaste da pagare sui residui degli esercizi precedenti (Art. 7)	€ 1.523.998.259,75
RESIDUI PASSIVI AL 31.12.2016	€ 2.719.725.200,61

Art. 10
(Situazione di cassa)

1. Il fondo di cassa dell'esercizio finanziario 2016 è determinato in € 369.672.384,98

come risulta dai seguenti elementi

Fondo cassa al 01.01.2016		€ 674.853.699,14
RISCOSSIONI		
in conto competenza		€ 5.200.181.417,39
in conto residui		€ 1.035.083.670,92
	TOTALE	€ 6.235.265.088,31
PAGAMENTI		
in conto competenza		€ 5.476.240.341,71
in conto residui		€ 1.064.206.060,76
	TOTALE	€ 6.540.446.402,47
FONDO DI CASSA AL 31.12.2016		€ 369.672.384,98

Art. 11
(Risultato di amministrazione)

1. Il risultato di amministrazione per l'esercizio 2016 è pari ad euro € 947.066.032,03

per come risulta dai seguenti elementi

Fondo cassa al 31.12.2016	€ 369.672.384,98
Residui attivi	€ 3.789.766.731,98
Residui passivi	€ 2.719.725.200,61
Fondo pluriennale vincolato di spesa – parte corrente	€ 117.592.021,81
Fondo pluriennale vincolato di spesa – in conto capitale	€ 375.055.862,51
Risultato di amministrazione al 31.12.2016	€ 947.066.032,03

2. La determinazione del risultato di amministrazione al 31 dicembre 2016, nelle componenti disciplinate dalla legislazione vigente, è indicata nel "Prospetto dimostrativo del risultato di amministrazione 2016" annesso alla presente legge.

Art. 12
(Conto economico)

1. Il risultato economico dell'esercizio 2016 è stabilito in euro -491.491.644,28 in base alle seguenti risultanze:

Conto economico	Valori al 31/12/2016
a) componenti positivi della gestione	€ 5.813.875.829,70
b) componenti negativi della gestione	€ 5.344.350.405,42
Differenza (a- b)	€ 469.525.424,28
c.1) Proventi finanziari	€ 4.147.846,93
c.2) Oneri finanziari	€ 55.544.954,56
Totale proventi e oneri finanziari (c)	€ -51.397.107,63
Totale rettifiche (d)	0
e.1) Proventi straordinari	€ 238.953.218,97
e.2) Oneri straordinari	€ 1.140.397.390,39
Totale proventi e oneri straordinari (e)	€ - 901.444.171,42
Risultato prima delle imposte (a-b+c+d+e)	€ - 483.315.854,77
Imposte	€ 8.175.789,51
Risultato dell'esercizio	€ - 491.491.644,28

Art. 13
(Stato patrimoniale)

1. La situazione patrimoniale attiva al 31 dicembre 2016 è stabilita in euro 7.191.172.287,14 in base alle seguenti risultanze:

Stato patrimoniale - attivo	Valori al 31/12/2016
a) Crediti vs stato e altre amm.ni pubbliche per la partecipazione al fondo di dotazione	€ 0
b) Immobilizzazioni	€ 3.134.466.175,94
c) Attivo circolante	€ 4.056.504.238,85
d) Ratei e risconti	€ 201.872,35
Totale dell'attivo (a+b+c+d)	€ 7.191.172.287,14

2. La situazione patrimoniale passiva al 31 dicembre 2016 è stabilita in euro 7.191.172.287,14, in base alle seguenti risultanze:

Stato patrimoniale - passivo	
a) Patrimonio netto	€ 1.702.646.523,18
b) Fondi per rischi ed oneri	€ 383.174.597,39
c) Debiti	€ 4.549.026.372,60
d) Ratei e risconti e contributi agli investimenti	€ 556.324.793,97
Totale passivo (a+b+c+d)	€ 7.191.172.287,14

Art. 14
(Rendiconto consolidato Giunta - Consiglio regionale)

1. Ai sensi dell'articolo 11, comma 1, lettera b) e dell'articolo 63, comma 3, del decreto legislativo 23 giugno 2011, n. 118 (Disposizioni in materia di armonizzazione dei sistemi contabili e degli schemi di bilancio delle Regioni, degli enti locali e dei loro organismi, e norme sugli articoli 1 e 2 della legge 5 maggio 2009, n. 42) e successive modifiche e integrazioni, sono approvati i contenuti di dettaglio del "Rendiconto consolidato Giunta - Consiglio 2016", come da allegato al Rendiconto Generale della Regione Calabria per l'anno 2016.

Art. 15
(Entrata in vigore)

1. La presente legge entra in vigore il giorno successivo a quello della sua pubblicazione nel Bollettino ufficiale telematico della Regione Calabria.

ALLEGATO ALLA DELIBERAZIONE
N. 261 del 14-11-2017

Regione Calabria

RENDICONTO GENERALE

CONTO DEL BILANCIO ANNO 2016

(Art. 63 del decreto legislativo 23 giugno 2011, n. 118)

Regione Calabria

RENDICONTO GENERALE

CONTO DEL BILANCIO ANNO 2016

ENTRATA PER TITOLI E TIPOLOGIE

(Art. 63,comma 2 del decreto legislativo 23 giugno 2011, n. 118)

CONTO DEL BILANCIO - GESTIONE DELLE ENTRATE

TITOLO TIPOLOGIA	DENOMINAZIONE	RESIDUI ATTIVI AL 1/1/2016 (RS)		RISCOSSIONI IN C/RESIDUI (RR)		RIACCERTAMENTI RESIDUI (R) (3)				RESIDUI ATTIVI DA ESERCIZI PRECEDENTI (EP=RS-RR+R)	
		PREVISIONI DEFINITIVE DI COMPETENZA (CP)		RISCOSSIONI IN C/ COMPETENZA (RC)		ACCERTAMENTI (A)(4)		MAGGIORI O MINORI ENTRATE DI COMPETENZA =A-CP(5)		RESIDUI ATTIVI DA ESERCIZIO DI COMPETENZA (EC=A-RC)	
		PREVISIONI DEFINITIVE DI CASSA (CS)		TOTALE RISCOSSIONI (TR=RR +RC)		MAGGIORI O MINORI ENTRATE DI CASSA =TR-CS(5)				TOTALE RESIDUI ATTIVI DA RIPORTARE (TR=EP+EC)	
	FONDO PLURIENNALE VINCOLATO PER SPESE CORRENTI (1)	CP	87.709.341,40								
	FONDO PLURIENNALE VINCOLATO PER SPESE IN CONTO CAPITALE (1)	CP	325.867.598,02								
	UTILIZZO AVANZO DI AMMINISTRAZIONE (2)	CP	1.186.111.193,60								
	- di cui Utilizzo Fondo anticipazioni di liquidità (DL 35/2013 e successive modifiche e rifinanziamenti) - solo per le Regioni	*CP*	*157.572.331,26*								
	FONDO DI CASSA ALL'1/1/2016	CS	674.853.699,14								
TITOLO 1:	*Entrate correnti di natura tributaria, contributiva e perequativa*										
10101	TIPOLOGIA 101: Imposte, tasse e proventi assimilati	RS	111.351.526,16	RR	12.806.530,97	R	0,00			EP	98.544.995,19
		CP	800.013.248,34	RC	569.521.586,77	A	931.571.480,98	CP	131.558.232,64	EC	362.049.894,21
		CS	908.363.861,79	TR	582.328.117,74	CS	-326.035.744,05			TR	460.594.889,40
10102	TIPOLOGIA 102: Tributi destinati al finanziamento della sanità	RS	851.864.505,61	RR	173.023.568,72	R	-64.773.563,59			EP	614.067.373,30
		CP	3.573.355.838,30	RC	3.108.924.132,66	A	3.573.355.838,30	CP	0,00	EC	464.431.705,64
		CS	4.425.220.343,91	TR	3.281.947.701,38	CS	-1.143.272.642,53			TR	1.078.499.078,94
10104	TIPOLOGIA 104: Compartecipazioni di tributi	RS	0,00	RR	0,00	R	0,00			EP	0,00
		CP	27.509.405,37	RC	27.509.405,37	A	27.509.405,37	CP	0,00	EC	0,00
		CS	27.509.405,37	TR	27.509.405,37	CS	0,00			TR	0,00
10000 TOTALE TITOLO 1	***Entrate correnti di natura tributaria, contributiva e perequativa***	**RS**	**963.216.031,77**	**RR**	**185.830.099,69**	**R**	**-64.773.563,59**			**EP**	**712.612.368,49**
		CP	**4.400.878.492,01**	**RC**	**3.705.955.124,80**	**A**	**4.532.436.724,65**	**CP**	**131.558.232,64**	**EC**	**826.481.599,85**
		CS	**5.361.093.611,07**	**TR**	**3.891.785.224,49**	**CS**	**-1.469.308.386,58**			**TR**	**1.539.093.968,34**
TITOLO 2:	*Trasferimenti correnti*										
20101	TIPOLOGIA 101: Trasferimenti correnti da Amministrazioni pubbliche	RS	200.808.536,64	RR	30.727.339,14	R	-32.755.505,25			EP	137.325.692,25
		CP	525.580.428,26	RC	338.454.134,02	A	448.162.520,42	CP	-77.417.907,84	EC	109.708.386,40
		CS	726.388.964,90	TR	369.181.473,16	CS	-357.207.491,74			TR	247.034.078,65
20103	TIPOLOGIA 103: Trasferimenti correnti da Imprese	RS	13.000.807,30	RR	0,00	R	0,00			EP	13.000.807,30
		CP	15.464.734,13	RC	15.464.734,13	A	15.464.734,13	CP	0,00	EC	0,00
		CS	28.465.541,43	TR	15.464.734,13	CS	-13.000.807,30			TR	13.000.807,30
20105	TIPOLOGIA 105: Trasferimenti correnti dall'Unione Europea e dal Resto del Mondo	RS	103.067.729,54	RR	0,00	R	-63.334.262,50			EP	39.733.467,04
		CP	52.315.562,04	RC	4.312.316,62	A	49.376.817,45	CP	-2.938.744,59	EC	45.064.500,83
		CS	155.383.291,58	TR	4.312.316,62	CS	-151.070.974,96			TR	84.797.967,87
20000 TOTALE TITOLO 2	***Trasferimenti correnti***	**RS**	**316.877.073,48**	**RR**	**30.727.339,14**	**R**	**-96.089.767,75**			**EP**	**190.059.966,59**
		CP	**593.360.724,43**	**RC**	**358.231.184,77**	**A**	**513.004.072,00**	**CP**	**-80.356.652,43**	**EC**	**154.772.887,23**
		CS	**910.237.797,91**	**TR**	**388.958.523,91**	**CS**	**-521.279.274,00**			**TR**	**344.832.853,82**
TITOLO 3:	*Entrate extratributarie*										
30100	TIPOLOGIA 100: Vendita di beni e servizi e proventi derivanti dalla gestione dei beni	RS	3.862.805,41	RR	3.262.805,41	R	0,00			EP	600.000,00
		CP	19.798.108,42	RC	19.445.645,43	A	19.722.304,58	CP	-75.803,84	EC	276.659,15
		CS	23.660.913,83	TR	22.708.450,84	CS	-952.462,99			TR	876.659,15

TITOLO TIPOLOGIA	DENOMINAZIONE	RESIDUI ATTIVI AL 1/1/2016 (RS)		RISCOSSIONI IN C/RESIDUI (RR)		RIACCERTAMENTI RESIDUI (R) (3)				RESIDUI ATTIVI DA ESERCIZI PRECEDENTI (EP=RS-RR+R)	
		PREVISIONI DEFINITIVE DI COMPETENZA (CP)		RISCOSSIONI IN C/ COMPETENZA (RC)		ACCERTAMENTI (A)(4)		MAGGIORI O MINORI ENTRATE DI COMPETENZA =A-CP(5)		RESIDUI ATTIVI DA ESERCIZIO DI COMPETENZA (EC=A-RC)	
		PREVISIONI DEFINITIVE DI CASSA (CS)		TOTALE RISCOSSIONI (TR=RR +RC)		MAGGIORI O MINORI ENTRATE DI CASSA =TR-CS(5)				TOTALE RESIDUI ATTIVI DA RIPORTARE (TR=EP+EC)	
30200	TIPOLOGIA 200: Proventi derivanti dall'attività di controllo e repressione delle irregolarità e degli illeciti	RS	154,94	RR	154,94	R	0,00			EP	0,00
		CP	2.245.552,62	RC	8.765.424,85	A	17.531.140,98	CP	15.285.588,36	EC	8.765.716,13
		CS	2.245.707,56	TR	8.765.579,79	CS	6.519.872,23			TR	8.765.716,13
30300	TIPOLOGIA 300: Interessi attivi	RS	0,00	RR	0,00	R	0,00			EP	0,00
		CP	35.000,00	RC	4.045.278,82	A	4.045.423,32	CP	4.010.423,32	EC	144,50
		CS	35.000,00	TR	4.045.278,82	CS	4.010.278,82			TR	144,50
30400	TIPOLOGIA 400: Altre entrate da redditi da capitale	RS	0,00	RR	0,00	R	0,00			EP	0,00
		CP	102.423,61	RC	102.423,61	A	102.423,61	CP	0,00	EC	0,00
		CS	102.423,61	TR	102.423,61	CS	0,00			TR	0,00
30500	TIPOLOGIA 500: Rimborsi e altre entrate correnti	RS	297.640.538,37	RR	7.460.131,90	R	-7.179.250,74			EP	283.001.155,73
		CP	4.265.618,25	RC	9.978.507,93	A	25.864.556,05	CP	21.598.937,80	EC	15.886.048,12
		CS	301.906.156,62	TR	17.438.639,83	CS	-284.467.516,79			TR	298.887.203,85
30000 TOTALE TITOLO 3	***Entrate extratributarie***	**RS**	**301.503.498,72**	**RR**	**10.723.092,25**	**R**	**-7.179.250,74**			**EP**	**283.601.155,73**
		CP	**26.446.702,90**	**RC**	**42.337.280,64**	**A**	**67.265.848,54**	**CP**	**40.819.145,64**	**EC**	**24.928.567,90**
		CS	**327.950.201,62**	**TR**	**53.060.372,89**	**CS**	**-274.889.828,73**			**TR**	**308.529.723,63**
TITOLO 4:	*Entrate in conto capitale*										
40200	TIPOLOGIA 200: Contributi agli investimenti	RS	925.548.602,92	RR	115.542.737,14	R	-205.048.959,64			EP	604.956.906,14
		CP	1.470.130.144,29	RC	447.417.268,78	A	707.277.704,53	CP	-762.852.439,76	EC	259.860.435,75
		CS	2.395.678.747,21	TR	562.960.005,92	CS	-1.832.718.741,29			TR	864.817.341,89
40300	TIPOLOGIA 300: Altri Trasferimenti in conto capitale	RS	96.781.237,86	RR	1.060.429,40	R	-40.941.469,88			EP	54.779.338,58
		CP	2.233.124,75	RC	2.233.124,75	A	2.233.124,75	CP	0,00	EC	0,00
		CS	99.014.362,61	TR	3.293.554,15	CS	-95.720.808,46			TR	54.779.338,58
40400	TIPOLOGIA 400: Entrate da alienazione di beni materiali e immateriali	RS	0,00	RR	0,00	R	0,00			EP	0,00
		CP	0,00	RC	11.566,00	A	11.566,00	CP	11.566,00	EC	0,00
		CS	0,00	TR	11.566,00	CS	11.566,00			TR	0,00
40500	TIPOLOGIA 500: Altre entrate in conto capitale	RS	0,00	RR	0,00	R	0,00			EP	0,00
		CP	140.625,21	RC	13.797.453,49	A	13.797.453,49	CP	13.656.828,28	EC	0,00
		CS	140.625,21	TR	13.797.453,49	CS	13.656.828,28			TR	0,00
40000 TOTALE TITOLO 4	***Entrate in conto capitale***	**RS**	**1.022.329.840,78**	**RR**	**116.603.166,54**	**R**	**-245.990.429,52**			**EP**	**659.736.244,72**
		CP	**1.472.503.894,25**	**RC**	**463.459.413,02**	**A**	**723.319.848,77**	**CP**	**-749.184.045,48**	**EC**	**259.860.435,75**
		CS	**2.494.833.735,03**	**TR**	**580.062.579,56**	**CS**	**-1.914.771.155,47**			**TR**	**919.596.680,47**
TITOLO 5:	*Entrate da riduzione di attività finanziarie*										
50400	TIPOLOGIA 400: Altre entrate per riduzione di attività finanziarie	RS	3.500.000,00	RR	0,00	R	0,00			EP	3.500.000,00
		CP	3.500.000,00	RC	0,00	A	3.500.000,00	CP	0,00	EC	3.500.000,00
		CS	7.000.000,00	TR	0,00	CS	-7.000.000,00			TR	7.000.000,00
50000 TOTALE TITOLO 5	***Entrate da riduzione di attività finanziarie***	**RS**	**3.500.000,00**	**RR**	**0,00**	**R**	**0,00**			**EP**	**3.500.000,00**
		CP	**3.500.000,00**	**RC**	**0,00**	**A**	**3.500.000,00**	**CP**	**0,00**	**EC**	**3.500.000,00**
		CS	**7.000.000,00**	**TR**	**0,00**	**CS**	**-7.000.000,00**			**TR**	**7.000.000,00**
TITOLO 6:	*Accensione Prestiti*										

TITOLO TIPOLOGIA	DENOMINAZIONE	RESIDUI ATTIVI AL 1/1/2016 (RS)		RISCOSSIONI IN C/RESIDUI (RR)		RIACCERTAMENTI RESIDUI (R) (3)				RESIDUI ATTIVI DA ESERCIZI PRECEDENTI (EP=RS-RR+R)	
		PREVISIONI DEFINITIVE DI COMPETENZA (CP)		RISCOSSIONI IN C/ COMPETENZA (RC)		ACCERTAMENTI (A)(4)		MAGGIORI O MINORI ENTRATE DI COMPETENZA =A-CP(5)		RESIDUI ATTIVI DA ESERCIZIO DI COMPETENZA (EC=A-RC)	
		PREVISIONI DEFINITIVE DI CASSA (CS)		TOTALE RISCOSSIONI (TR=RR +RC)		MAGGIORI O MINORI ENTRATE DI CASSA =TR-CS(5)				TOTALE RESIDUI ATTIVI DA RIPORTARE (TR=EP+EC)	
60300	TIPOLOGIA 300: Accensione mutui e altri finanziamenti a medio lungo termine	RS	512.374.896,99	RR	291.199.973,30	R	-13.871.864,79			EP	207.303.058,90
		CP	40.426.824,99	RC	0,00	A	29.582.179,94	CP	-10.844.645,05	EC	29.582.179,94
		CS	552.801.721,98	TR	291.199.973,30	CS	-261.601.748,68			TR	236.885.238,84
60000 TOTALE TITOLO 6	***Accensione Prestiti***	**RS**	**512.374.896,99**	**RR**	**291.199.973,30**	**R**	**-13.871.864,79**			**EP**	**207.303.058,90**
		CP	**40.426.824,99**	**RC**	**0,00**	**A**	**29.582.179,94**	**CP**	**-10.844.645,05**	**EC**	**29.582.179,94**
		CS	**552.801.721,98**	**TR**	**291.199.973,30**	**CS**	**-261.601.748,68**			**TR**	**236.885.238,84**
TITOLO 7:	*Anticipazioni da Istituto Tesoriere*										
70100	TIPOLOGIA 100: Anticipazioni da Istituto Tesoriere	RS	0,00	RR	0,00	R	0,00			EP	0,00
		CP	200.000.000,00	RC	0,00	A	0,00	CP	-200.000.000,00	EC	0,00
		CS	200.000.000,00	TR	0,00	CS	-200.000.000,00			TR	0,00
70000 TOTALE TITOLO 7	***Anticipazioni da Istituto Tesoriere***	**RS**	**0,00**	**RR**	**0,00**	**R**	**0,00**			**EP**	**0,00**
		CP	**200.000.000,00**	**RC**	**0,00**	**A**	**0,00**	**CP**	**-200.000.000,00**	**EC**	**0,00**
		CS	**200.000.000,00**	**TR**	**0,00**	**CS**	**-200.000.000,00**			**TR**	**0,00**
TITOLO 9:	*Entrate per conto terzi e partite di giro*										
90100	TIPOLOGIA 100: Entrate per partite di giro	RS	477.037.408,47	RR	400.000.000,00	R	-146,50			EP	77.037.261,97
		CP	2.336.340.825,59	RC	617.969.609,70	A	974.760.614,61	CP	-1.361.580.210,98	EC	356.791.004,91
		CS	2.813.378.234,06	TR	1.017.969.609,70	CS	-1.795.408.624,36			TR	433.828.266,88
90200	TIPOLOGIA 200: Entrate per conto terzi	RS	0,00	RR	0,00	R	0,00			EP	0,00
		CP	14.648.483,00	RC	12.228.804,46	A	12.228.804,46	CP	-2.419.678,54	EC	0,00
		CS	14.648.483,00	TR	12.228.804,46	CS	-2.419.678,54			TR	0,00
90000 TOTALE TITOLO 9	***Entrate per conto terzi e partite di giro***	**RS**	**477.037.408,47**	**RR**	**400.000.000,00**	**R**	**-146,50**			**EP**	**77.037.261,97**
		CP	**2.350.989.308,59**	**RC**	**630.198.414,16**	**A**	**986.989.419,07**	**CP**	**-1.363.999.889,52**	**EC**	**356.791.004,91**
		CS	**2.828.026.717,06**	**TR**	**1.030.198.414,16**	**CS**	**-1.797.828.302,90**			**TR**	**433.828.266,88**
TOTALE TITOLI		**RS**	**3.596.838.750,21**	**RR**	**1.035.083.670,92**	**R**	**-427.905.022,89**			**EP**	**2.133.850.056,40**
		CP	**9.088.105.947,17**	**RC**	**5.200.181.417,39**	**A**	**6.856.098.092,97**	**CP**	**-2.232.007.854,20**	**EC**	**1.655.916.675,58**
		CS	**12.681.943.784,67**	**TR**	**6.235.265.088,31**	**CS**	**-6.446.678.696,36**			**TR**	**3.789.766.731,98**
TOTALE GENERALE DELLE ENTRATE		**RS**	**3.596.838.750,21**	**RR**	**1.035.083.670,92**	**R**	**-427.905.022,89**			**EP**	**2.133.850.056,40**
		CP	**10.687.794.080,19**	**RC**	**5.200.181.417,39**	**A**	**6.856.098.092,97**	**CP**	**-2.232.007.854,20**	**EC**	**1.655.916.675,58**
		CS	**13.356.797.483,81**	**TR**	**6.235.265.088,31**	**CS**	**-6.446.678.696,36**			**TR**	**3.789.766.731,98**

(1) Indicare l'importo del fondo pluriennale vincolato risultante dal conto del bilancio dell'anno precedente (spesa).
(2) Indicare l'importo definitivo dell'utilizzo del risultato di amministrazione
(3) Indicare l'ammontare complessivo derivante dal riaccertamento dei residui (comprende l'importo dei crediti definitivamente cancellati in quanto assolutamente inesigibili, l'importo dei crediti cancellati e reimputati agli esercizi in cui l'obbligazione è esigibile effettuata in occasione del riaccertamento straordinario dei residui, l'importo dei crediti di dubbia e difficile esazione cancellati secondo le modalità previste dal principio applicato della contabilità finanziaria 9.2). La voce comprende inoltre le rettifiche in aumento dei residui attivi effettuate a seguito della riscossione di residui attivi cancellati dalle scritture (ad es. In anni precedenti è stato cancellato un residuo attivo in quanto considerato assolutamente inesigibile. In caso di riscossione di tale credito nel corso dell'esercizio cui si riferisce il rendiconto si effettua un riaccertamento dei residui attivi in aumento). Le rettifiche in aumento sono indicate con il segno "+", le rettifiche in riduzione sono indicate con il segno "-".
(4) Indicare gli accertamenti imputati contabilmente all'esercizio cui il rendiconto si riferisce al netto dei crediti che, in occasione del riaccertamento ordinario dei residui effettuato ai sensi dell'articolo 3, comma 4, risultassero non esigibili e reimputati agli esercizi in cui le obbligazioni risultano esigibili. Nel primo esercizio di applicazione del titolo primo del D.Lgs 118/2011 la voce comprende i crediti che sono stati oggetto del riaccertamento straordinario dei residui e reimputati all'esercizio.
(5) Le maggiori entrate sono indicate con il segno "+", le minori entrate sono indicate con il segno "-".

Regione Calabria

TABELLA DI RIEPILOGO GENERALE

ENTRATA

(Art. 63, comma 2, decreto legislativo 23 giugno 2011, n. 118)

CONTO DEL BILANCIO - RIEPILOGO GENERALE DELLE ENTRATE

TITOLO	DENOMINAZIONE	RESIDUI ATTIVI AL 1/1/2016 (RS)		RISCOSSIONI IN C/RESIDUI (RR)		RIACCERTAMENTI RESIDUI (R) (3)				RESIDUI ATTIVI DA ESERCIZI PRECEDENTI (EP=RS-RR+R)	
		PREVISIONI DEFINITIVE DI COMPETENZA (CP)		RISCOSSIONI IN C/ COMPETENZA (RC)		ACCERTAMENTI (A)(4)		MAGGIORI O MINORI ENTRATE DI COMPETENZA =A-CP(5)		RESIDUI ATTIVI DA ESERCIZIO DI COMPETENZA (EC=A-RC)	
		PREVISIONI DEFINITIVE DI CASSA (CS)		TOTALE RISCOSSIONI (TR=RR +RC)		MAGGIORI O MINORI ENTRATE DI CASSA =TR-CS(5)				TOTALE RESIDUI ATTIVI DA RIPORTARE (TR=EP+EC)	
	FONDO PLURIENNALE VINCOLATO PER SPESE CORRENTI (1)	CP	87.709.341,40								
	FONDO PLURIENNALE VINCOLATO PER SPESE IN CONTO CAPITALE (1)	CP	325.867.598,02								
	UTILIZZO AVANZO DI AMMINISTRAZIONE (2)	CP	1.186.111.193,60								
	- di cui Utilizzo Fondo anticipazioni di liquidità (DL 35/2013 e successive modifiche e rifinanziamenti) - solo per le Regioni	*CP*	*157.572.331,26*								
	FONDO DI CASSA ALL'1/1/2016	CS	674.853.699,14								
TITOLO 1	*Entrate correnti di natura tributaria, contributiva e perequativa*	RS	963.216.031,77	RR	185.830.099,69	R	-64.773.563,59			EP	712.612.368,49
		CP	4.400.878.492,01	RC	3.705.955.124,80	A	4.532.436.724,65	CP	131.558.232,64	EC	826.481.599,85
		CS	5.361.093.611,07	TR	3.891.785.224,49	CS	-1.469.308.386,58			TR	1.539.093.968,34
TITOLO 2	*Trasferimenti correnti*	RS	316.877.073,48	RR	30.727.339,14	R	-96.089.767,75			EP	190.059.966,59
		CP	593.360.724,43	RC	358.231.184,77	A	513.004.072,00	CP	-80.356.652,43	EC	154.772.887,23
		CS	910.237.797,91	TR	388.958.523,91	CS	-521.279.274,00			TR	344.832.853,82
TITOLO 3	*Entrate extratributarie*	RS	301.503.498,72	RR	10.723.092,25	R	-7.179.250,74			EP	283.601.155,73
		CP	26.446.702,90	RC	42.337.280,64	A	67.265.848,54	CP	40.819.145,64	EC	24.928.567,90
		CS	327.950.201,62	TR	53.060.372,89	CS	-274.889.828,73			TR	308.529.723,63
TITOLO 4	*Entrate in conto capitale*	RS	1.022.329.840,78	RR	116.603.166,54	R	-245.990.429,52			EP	659.736.244,72
		CP	1.472.503.894,25	RC	463.459.413,02	A	723.319.848,77	CP	-749.184.045,48	EC	259.860.435,75
		CS	2.494.833.735,03	TR	580.062.579,56	CS	-1.914.771.155,47			TR	919.596.680,47
TITOLO 5	*Entrate da riduzione di attività finanziarie*	RS	3.500.000,00	RR	0,00	R	0,00			EP	3.500.000,00
		CP	3.500.000,00	RC	0,00	A	3.500.000,00	CP	0,00	EC	3.500.000,00
		CS	7.000.000,00	TR	0,00	CS	-7.000.000,00			TR	7.000.000,00
TITOLO 6	*Accensione Prestiti*	RS	512.374.896,99	RR	291.199.973,30	R	-13.871.864,79			EP	207.303.058,90
		CP	40.426.824,99	RC	0,00	A	29.582.179,94	CP	-10.844.645,05	EC	29.582.179,94
		CS	552.801.721,98	TR	291.199.973,30	CS	-261.601.748,68			TR	236.885.238,84
TITOLO 7	*Anticipazioni da Istituto Tesoriere*	RS	0,00	RR	0,00	R	0,00			EP	0,00
		CP	200.000.000,00	RC	0,00	A	0,00	CP	-200.000.000,00	EC	0,00
		CS	200.000.000,00	TR	0,00	CS	-200.000.000,00			TR	0,00
TITOLO 9	*Entrate per conto terzi e partite di giro*	RS	477.037.408,47	RR	400.000.000,00	R	-146,50			EP	77.037.261,97
		CP	2.350.989.308,59	RC	630.198.414,16	A	986.989.419,07	CP	-1.363.999.889,52	EC	356.791.004,91
		CS	2.828.026.717,06	TR	1.030.198.414,16	CS	-1.797.828.302,90			TR	433.828.266,88
TOTALE TITOLI		RS	3.596.838.750,21	RR	1.035.083.670,92	R	-427.905.022,89			EP	2.133.850.056,40
		CP	9.088.105.947,17	RC	5.200.181.417,39	A	6.856.098.092,97	CP	-2.232.007.854,20	EC	1.655.916.675,58
		CS	12.681.943.784,67	TR	6.235.265.088,31	CS	-6.446.678.696,36			TR	3.789.766.731,98

TITOLO	DENOMINAZIONE	RESIDUI ATTIVI AL 1/1/2016 (RS)		RISCOSSIONI IN C/RESIDUI (RR)		RIACCERTAMENTI RESIDUI (R) (3)				RESIDUI ATTIVI DA ESERCIZI PRECEDENTI (EP=RS-RR+R)	
		PREVISIONI DEFINITIVE DI COMPETENZA (CP)		RISCOSSIONI IN C/ COMPETENZA (RC)		ACCERTAMENTI (A)(4)		MAGGIORI O MINORI ENTRATE DI COMPETENZA =A-CP(5)		RESIDUI ATTIVI DA ESERCIZIO DI COMPETENZA (EC=A-RC)	
		PREVISIONI DEFINITIVE DI CASSA (CS)		TOTALE RISCOSSIONI (TR=RR +RC)		MAGGIORI O MINORI ENTRATE DI CASSA =TR-CS(5)				TOTALE RESIDUI ATTIVI DA RIPORTARE (TR=EP+EC)	
TOTALE GENERALE DELLE ENTRATE		RS	3.596.838.750,21	RR	1.035.083.670,92	R	-427.905.022,89			EP	2.133.850.056,40
		CP	10.687.794.080,19	RC	5.200.181.417,39	A	6.856.098.092,97	CP	-2.232.007.854,20	EC	1.655.916.675,58
		CS	13.356.797.483,81	TR	6.235.265.088,31	CS	-6.446.678.696,36			TR	3.789.766.731,98

(1) Indicare l'importo del fondo pluriennale vincolato risultante dal conto del bilancio dell'anno precedente (spesa).
(2) Indicare l'importo definitivo dell'utilizzo del risultato di amministrazione
(3) Indicare l'ammontare complessivo derivante dal riaccertamento dei residui (comprende l'importo dei crediti definitivamente cancellati in quanto assolutamente inesigibili, l'importo dei crediti cancellati e reimputati agli esercizi in cui l'obbligazione è esigibile effettuata in occasione del riaccertamento straordinario dei residui, l'importo dei crediti di dubbia e difficile esazione cancellati secondo le modalità previste dal principio applicato della contabilità finanziaria 9.2). La voce comprende inoltre le rettifiche in aumento dei residui attivi effettuate a seguito della riscossione di residui attivi cancellati dalle scritture (ad es. In anni precedenti è stato cancellato un residuo attivo in quanto considerato assolutamente inesigibile. In caso di riscossione di tale credito nel corso dell'esercizio cui si riferisce il rendiconto si effettua un riaccertamento dei residui attivi in aumento).Le rettifiche in aumento sono indicate con il segno "+", le rettifiche in riduzione sono indicate con il segno "-".
(4) Indicare gli accertamenti imputati contabilmente all'esercizio cui il rendiconto si riferisce al netto dei crediti che, in occasione del riaccertamento ordinario dei residui effettuato ai sensi dell'articolo 3, comma 4, risultassero non esigibili e reimputati agli esercizi in cui le obbligazioni risultano esigibili. Nel primo esercizio di applicazione del titolo primo del D.Lgs 118/2011 la voce comprende i crediti che sono stati oggetto del riaccertamento straordinario dei residui e reimputati all'esercizio.
(5) Le maggiori entrate sono indicate con il segno "+", le minori entrate sono indicate con il segno "-".

IL DIRIGENTE GENERALE REGGENTE
(Dott. Filippo De Cello)

Il Presidente
Mario Oliverio

Regione Calabria

RENDICONTO GENERALE

CONTO DEL BILANCIO ANNO 2016

SPESA PER MISSIONI E PROGRAMMI

(Art. 63, comma 2 del decreto legislativo 23 giugno 2011, n. 118)

CONTO DEL BILANCIO - GESTIONE DELLE SPESE

MISSIONE, PROGRAMMA, TITOLO	DENOMINAZIONE	RESIDUI PASSIVI AL 1/1/2016 (RS)		PAGAMENTI IN C/RESIDUI (PR)		RIACCERTAMENTO RESIDUI (R)(1)				RESIDUI PASSIVI DA ESERCIZI PRECEDENTI (EP=RS-PR+R)	
		PREVISIONI DEFINITIVE DI COMPETENZA (CP)		PAGAMENTI IN C/ COMPETENZA (PC)		IMPEGNI (I)(2)		ECONOMIE DI COMPETENZA (ECP=CP-I-FPV)		RESIDUI PASSIVI DA ESERCIZIO DI COMPETENZA (EC=I-PC)	
		PREVISIONI DEFINITIVE DI CASSA (CS)		TOTALE PAGAMENTI (TP=PR +PC)		FONDO PLURIENNALE VINCOLATO (FPV) (3)				TOTALE RESIDUI PASSIVI DA RIPORTARE (TR=EP+EC)	
	DISAVANZO DI AMMINISTRAZIONE	CP	0,00								
MISSIONE 01	*Servizi istituzionali, generali e di gestione*										
0101 PROGRAMMA 01	**Organi istituzionali**										
TITOLO 1	Spese correnti	RS	10.058.115,47	PR	5.214.191,13	R	-35.126,79			EP	4.808.797,55
		CP	65.518.832,91	PC	39.994.316,01	I	60.084.543,13	ECP	4.814.374,61	EC	20.090.227,12
		CS	75.576.948,38	TP	45.208.507,14	FPV	619.915,17			TR	24.899.024,67
TITOLO 2	Spese in conto capitale	RS	240.828,73	PR	13.249,92	R	0,00			EP	227.578,81
		CP	89.793,29	PC	10.947,74	I	88.526,55	ECP	52,26	EC	77.578,81
		CS	330.622,02	TP	24.197,66	FPV	1.214,48			TR	305.157,62
TOTALE PROGRAMMA 01	***Organi istituzionali***	**RS**	**10.298.944,20**	**PR**	**5.227.441,05**	**R**	**-35.126,79**			**EP**	**5.036.376,36**
		CP	**65.608.626,20**	**PC**	**40.005.263,75**	**I**	**60.173.069,68**	**ECP**	**4.814.426,87**	**EC**	**20.167.805,93**
		CS	**75.907.570,40**	**TP**	**45.232.704,80**	**FPV**	**621.129,65**			**TR**	**25.204.182,29**
0102 PROGRAMMA 02	**Segreteria generale**										
TITOLO 1	Spese correnti	RS	6.027,22	PR	5.838,05	R	-189,17			EP	0,00
		CP	150.175,86	PC	28.461,77	I	62.018,92	ECP	88.156,94	EC	33.557,15
		CS	156.203,08	TP	34.299,82	FPV	0,00			TR	33.557,15
TOTALE PROGRAMMA 02	***Segreteria generale***	**RS**	**6.027,22**	**PR**	**5.838,05**	**R**	**-189,17**			**EP**	**0,00**
		CP	**150.175,86**	**PC**	**28.461,77**	**I**	**62.018,92**	**ECP**	**88.156,94**	**EC**	**33.557,15**
		CS	**156.203,08**	**TP**	**34.299,82**	**FPV**	**0,00**			**TR**	**33.557,15**
0103 PROGRAMMA 03	**Gestione economica, finanziaria, programmazione e provveditorato**										
TITOLO 1	Spese correnti	RS	10.179.725,66	PR	8.962.665,20	R	-389.126,18			EP	827.934,28
		CP	27.020.150,84	PC	11.958.616,30	I	17.578.332,44	ECP	2.097.918,25	EC	5.619.716,14
		CS	37.199.876,50	TP	20.921.281,50	FPV	7.343.900,15			TR	6.447.650,42
TITOLO 2	Spese in conto capitale	RS	1.037.722,81	PR	51.596,81	R	-93.325,59			EP	892.800,41
		CP	1.538.535,88	PC	1.512.930,00	I	1.538.515,32	ECP	20,56	EC	25.585,32
		CS	2.576.258,69	TP	1.564.526,81	FPV	0,00			TR	918.385,73
TOTALE PROGRAMMA 03	***Gestione economica, finanziaria, programmazione e provveditorato***	**RS**	**11.217.448,47**	**PR**	**9.014.262,01**	**R**	**-482.451,77**			**EP**	**1.720.734,69**
		CP	**28.558.686,72**	**PC**	**13.471.546,30**	**I**	**19.116.847,76**	**ECP**	**2.097.938,81**	**EC**	**5.645.301,46**
		CS	**39.776.135,19**	**TP**	**22.485.808,31**	**FPV**	**7.343.900,15**			**TR**	**7.366.036,15**
0104 PROGRAMMA 04	**Gestione delle entrate tributarie e servizi fiscali**										
TITOLO 1	Spese correnti	RS	1.827.196,00	PR	1.585.801,99	R	-1,32			EP	241.392,69
		CP	6.547.558,44	PC	4.240.389,91	I	6.262.114,94	ECP	187.000,00	EC	2.021.725,03
		CS	8.374.754,44	TP	5.826.191,90	FPV	98.443,50			TR	2.263.117,72
TOTALE PROGRAMMA 04	***Gestione delle entrate tributarie e servizi fiscali***	**RS**	**1.827.196,00**	**PR**	**1.585.801,99**	**R**	**-1,32**			**EP**	**241.392,69**
		CP	**6.547.558,44**	**PC**	**4.240.389,91**	**I**	**6.262.114,94**	**ECP**	**187.000,00**	**EC**	**2.021.725,03**
		CS	**8.374.754,44**	**TP**	**5.826.191,90**	**FPV**	**98.443,50**			**TR**	**2.263.117,72**
0105 PROGRAMMA 05	**Gestione dei beni demaniali e patrimoniali**										
TITOLO 1	Spese correnti	RS	1.280.553,28	PR	1.272.596,88	R	-2.544,00			EP	5.412,40
		CP	1.310.051,52	PC	690.051,52	I	690.051,52	ECP	620.000,00	EC	0,00
		CS	2.590.604,80	TP	1.962.648,40	FPV	0,00			TR	5.412,40

MISSIONE, PROGRAMMA, TITOLO	DENOMINAZIONE	RESIDUI PASSIVI AL 1/1/2016 (RS)		PAGAMENTI IN C/RESIDUI (PR)		RIACCERTAMENTO RESIDUI (R)(1)				RESIDUI PASSIVI DA ESERCIZI PRECEDENTI (EP=RS-PR+R)	
		PREVISIONI DEFINITIVE DI COMPETENZA (CP)		PAGAMENTI IN C/ COMPETENZA (PC)		IMPEGNI (I)(2)		ECONOMIE DI COMPETENZA (ECP=CP-I-FPV)		RESIDUI PASSIVI DA ESERCIZIO DI COMPETENZA (EC=I-PC)	
		PREVISIONI DEFINITIVE DI CASSA (CS)		TOTALE PAGAMENTI (TP=PR +PC)		FONDO PLURIENNALE VINCOLATO (FPV) (3)				TOTALE RESIDUI PASSIVI DA RIPORTARE (TR=EP+EC)	
TITOLO 2	Spese in conto capitale	RS	190.627,26	PR	66.446,20	R	-88.555,45			EP	35.625,61
		CP	697.532,68	PC	24.984,55	I	24.984,55	ECP	94.434,76	EC	0,00
		CS	888.159,94	TP	91.430,75	FPV	578.113,37			TR	35.625,61
TOTALE PROGRAMMA 05	***Gestione dei beni demaniali e patrimoniali***	**RS**	**1.471.180,54**	**PR**	**1.339.043,08**	**R**	**-91.099,45**			**EP**	**41.038,01**
		CP	**2.007.584,20**	**PC**	**715.036,07**	**I**	**715.036,07**	**ECP**	**714.434,76**	**EC**	**0,00**
		CS	**3.478.764,74**	**TP**	**2.054.079,15**	**FPV**	**578.113,37**			**TR**	**41.038,01**
0106 PROGRAMMA 06	**Ufficio tecnico**										
TITOLO 1	Spese correnti	RS	97.660,52	PR	84.797,53	R	-1.270,87			EP	11.592,12
		CP	385.440,67	PC	195.250,00	I	322.034,06	ECP	63.406,61	EC	126.784,06
		CS	483.101,19	TP	280.047,53	FPV	0,00			TR	138.376,18
TITOLO 2	Spese in conto capitale	RS	9.680.759,11	PR	9.537.223,99	R	0,00			EP	143.535,12
		CP	9.378.014,68	PC	9.049.197,49	I	9.378.014,68	ECP	0,00	EC	328.817,19
		CS	19.058.773,79	TP	18.586.421,48	FPV	0,00			TR	472.352,31
TOTALE PROGRAMMA 06	***Ufficio tecnico***	**RS**	**9.778.419,63**	**PR**	**9.622.021,52**	**R**	**-1.270,87**			**EP**	**155.127,24**
		CP	**9.763.455,35**	**PC**	**9.244.447,49**	**I**	**9.700.048,74**	**ECP**	**63.406,61**	**EC**	**455.601,25**
		CS	**19.541.874,98**	**TP**	**18.866.469,01**	**FPV**	**0,00**			**TR**	**610.728,49**
0107 PROGRAMMA 07	**Elezioni e consultazioni popolari - Anagrafe e stato civile**										
TITOLO 1	Spese correnti	RS	6.636.355,06	PR	5.008.752,96	R	-100.133,90			EP	1.527.468,20
		CP	59.200,00	PC	301,20	I	28.500,00	ECP	0,00	EC	28.198,80
		CS	6.695.555,06	TP	5.009.054,16	FPV	30.700,00			TR	1.555.667,00
TOTALE PROGRAMMA 07	***Elezioni e consultazioni popolari - Anagrafe e stato civile***	**RS**	**6.636.355,06**	**PR**	**5.008.752,96**	**R**	**-100.133,90**			**EP**	**1.527.468,20**
		CP	**59.200,00**	**PC**	**301,20**	**I**	**28.500,00**	**ECP**	**0,00**	**EC**	**28.198,80**
		CS	**6.695.555,06**	**TP**	**5.009.054,16**	**FPV**	**30.700,00**			**TR**	**1.555.667,00**
0108 PROGRAMMA 08	**Statistica e sistemi informativi**										
TITOLO 1	Spese correnti	RS	622.284,53	PR	622.284,53	R	0,00			EP	0,00
		CP	4.994.023,13	PC	1.246.511,60	I	4.700.335,43	ECP	21.238,77	EC	3.453.823,83
		CS	5.616.307,66	TP	1.868.796,13	FPV	272.448,93			TR	3.453.823,83
TITOLO 2	Spese in conto capitale	RS	260.679,19	PR	237.485,78	R	-6.666,96			EP	16.526,45
		CP	1.276.653,98	PC	669.892,07	I	1.021.685,58	ECP	1.565,83	EC	351.793,51
		CS	1.537.333,17	TP	907.377,85	FPV	253.402,57			TR	368.319,96
TOTALE PROGRAMMA 08	***Statistica e sistemi informativi***	**RS**	**882.963,72**	**PR**	**859.770,31**	**R**	**-6.666,96**			**EP**	**16.526,45**
		CP	**6.270.677,11**	**PC**	**1.916.403,67**	**I**	**5.722.021,01**	**ECP**	**22.804,60**	**EC**	**3.805.617,34**
		CS	**7.153.640,83**	**TP**	**2.776.173,98**	**FPV**	**525.851,50**			**TR**	**3.822.143,79**
0110 PROGRAMMA 10	**Risorse umane**										
TITOLO 1	Spese correnti	RS	23.508.866,59	PR	12.712.689,98	R	-5,60			EP	10.796.171,01
		CP	122.989.261,15	PC	97.688.911,75	I	121.673.730,25	ECP	797.751,74	EC	23.984.818,50
		CS	146.264.127,74	TP	110.401.601,73	FPV	517.779,16			TR	34.780.989,51
TOTALE PROGRAMMA 10	***Risorse umane***	**RS**	**23.508.866,59**	**PR**	**12.712.689,98**	**R**	**-5,60**			**EP**	**10.796.171,01**
		CP	**122.989.261,15**	**PC**	**97.688.911,75**	**I**	**121.673.730,25**	**ECP**	**797.751,74**	**EC**	**23.984.818,50**
		CS	**146.264.127,74**	**TP**	**110.401.601,73**	**FPV**	**517.779,16**			**TR**	**34.780.989,51**
0111 PROGRAMMA 11	**Altri servizi generali**										
TITOLO 1	Spese correnti	RS	1.403.432,91	PR	831.868,63	R	-22.534,94			EP	549.029,34
		CP	5.884.743,70	PC	3.806.817,84	I	4.616.748,67	ECP	215.802,70	EC	809.930,83
		CS	7.288.176,61	TP	4.638.686,47	FPV	1.052.192,33			TR	1.358.960,17
TOTALE PROGRAMMA 11	***Altri servizi generali***	**RS**	**1.403.432,91**	**PR**	**831.868,63**	**R**	**-22.534,94**			**EP**	**549.029,34**
		CP	**5.884.743,70**	**PC**	**3.806.817,84**	**I**	**4.616.748,67**	**ECP**	**215.802,70**	**EC**	**809.930,83**
		CS	**7.288.176,61**	**TP**	**4.638.686,47**	**FPV**	**1.052.192,33**			**TR**	**1.358.960,17**

MISSIONE, PROGRAMMA, TITOLO	DENOMINAZIONE	RESIDUI PASSIVI AL 1/1/2016 (RS)		PAGAMENTI IN C/RESIDUI (PR)		RIACCERTAMENTO RESIDUI (R)(1)				RESIDUI PASSIVI DA ESERCIZI PRECEDENTI (EP=RS-PR+R)	
		PREVISIONI DEFINITIVE DI COMPETENZA (CP)		PAGAMENTI IN C/ COMPETENZA (PC)		IMPEGNI (I)(2)		ECONOMIE DI COMPETENZA (ECP=CP-I-FPV)		RESIDUI PASSIVI DA ESERCIZIO DI COMPETENZA (EC=I-PC)	
		PREVISIONI DEFINITIVE DI CASSA (CS)		TOTALE PAGAMENTI (TP=PR +PC)		FONDO PLURIENNALE VINCOLATO (FPV) (3)				TOTALE RESIDUI PASSIVI DA RIPORTARE (TR=EP+EC)	
0112 PROGRAMMA 12	**Politica regionale unitaria per i servizi istituzionali, generali e di gestione (solo per le Regioni)**										
TITOLO 1	Spese correnti	RS	4.229.218,73	PR	1.529.433,15	R	-785.272,75			EP	1.914.512,83
		CP	20.651.761,96	PC	7.020.730,49	I	11.645.256,82	ECP	7.509.819,60	EC	4.624.526,33
		CS	24.880.980,69	TP	8.550.163,64	FPV	1.496.685,54			TR	6.539.039,16
TITOLO 2	Spese in conto capitale	RS	23.473,00	PR	23.248,00	R	0,00			EP	225,00
		CP	364.537,77	PC	8.192,28	I	129.619,88	ECP	118.052,12	EC	121.427,60
		CS	388.010,77	TP	31.440,28	FPV	116.865,77			TR	121.652,60
TOTALE PROGRAMMA 12	***Politica regionale unitaria per i servizi istituzionali, generali e di gestione (solo per le Regioni)***	**RS**	**4.252.691,73**	**PR**	**1.552.681,15**	**R**	**-785.272,75**			**EP**	**1.914.737,83**
		CP	**21.016.299,73**	**PC**	**7.028.922,77**	**I**	**11.774.876,70**	**ECP**	**7.627.871,72**	**EC**	**4.745.953,93**
		CS	**25.268.991,46**	**TP**	**8.581.603,92**	**FPV**	**1.613.551,31**			**TR**	**6.660.691,76**
TOTALE MISSIONE 01	***Servizi istituzionali, generali e di gestione***	**RS**	**71.283.526,07**	**PR**	**47.760.170,73**	**R**	**-1.524.753,52**			**EP**	**21.998.601,82**
		CP	**268.856.268,46**	**PC**	**178.146.502,52**	**I**	**239.845.012,74**	**ECP**	**16.629.594,75**	**EC**	**61.698.510,22**
		CS	**339.905.794,53**	**TP**	**225.906.673,25**	**FPV**	**12.381.660,97**			**TR**	**83.697.112,04**
MISSIONE 03	*Ordine pubblico e sicurezza*										
0301 PROGRAMMA 01	**Polizia locale e amministrativa**										
TITOLO 1	Spese correnti	RS	0,00	PR	0,00	R	0,00			EP	0,00
		CP	59.306,96	PC	18.642,58	I	59.306,96	ECP	0,00	EC	40.664,38
		CS	59.306,96	TP	18.642,58	FPV	0,00			TR	40.664,38
TOTALE PROGRAMMA 01	***Polizia locale e amministrativa***	**RS**	**0,00**	**PR**	**0,00**	**R**	**0,00**			**EP**	**0,00**
		CP	**59.306,96**	**PC**	**18.642,58**	**I**	**59.306,96**	**ECP**	**0,00**	**EC**	**40.664,38**
		CS	**59.306,96**	**TP**	**18.642,58**	**FPV**	**0,00**			**TR**	**40.664,38**
0302 PROGRAMMA 02	**Sistema integrato di sicurezza urbana**										
TITOLO 1	Spese correnti	RS	13.124,00	PR	0,00	R	0,00			EP	13.124,00
		CP	150.045,37	PC	8.991,40	I	14.311,68	ECP	135.733,69	EC	5.320,28
		CS	163.169,37	TP	8.991,40	FPV	0,00			TR	18.444,28
TITOLO 2	Spese in conto capitale	RS	1.950.051,23	PR	212.426,95	R	0,00			EP	1.737.624,28
		CP	24.394.045,13	PC	380.360,88	I	1.508.629,11	ECP	22.885.416,02	EC	1.128.268,23
		CS	25.841.529,98	TP	592.787,83	FPV	0,00			TR	2.865.892,51
TOTALE PROGRAMMA 02	***Sistema integrato di sicurezza urbana***	**RS**	**1.963.175,23**	**PR**	**212.426,95**	**R**	**0,00**			**EP**	**1.750.748,28**
		CP	**24.544.090,50**	**PC**	**389.352,28**	**I**	**1.522.940,79**	**ECP**	**23.021.149,71**	**EC**	**1.133.588,51**
		CS	**26.004.699,35**	**TP**	**601.779,23**	**FPV**	**0,00**			**TR**	**2.884.336,79**
TOTALE MISSIONE 03	***Ordine pubblico e sicurezza***	**RS**	**1.963.175,23**	**PR**	**212.426,95**	**R**	**0,00**			**EP**	**1.750.748,28**
		CP	**24.603.397,46**	**PC**	**407.994,86**	**I**	**1.582.247,75**	**ECP**	**23.021.149,71**	**EC**	**1.174.252,89**
		CS	**26.064.006,31**	**TP**	**620.421,81**	**FPV**	**0,00**			**TR**	**2.925.001,17**
MISSIONE 04	*Istruzione e diritto allo studio*										
0403 PROGRAMMA 03	**Edilizia scolastica**										
TITOLO 1	Spese correnti	RS	0,00	PR	0,00	R	0,00			EP	0,00
		CP	1.239.622,30	PC	1.184.622,30	I	1.239.622,30	ECP	0,00	EC	55.000,00
		CS	1.239.622,30	TP	1.184.622,30	FPV	0,00			TR	55.000,00
TITOLO 2	Spese in conto capitale	RS	2.566.785,56	PR	1.191.519,57	R	0,00			EP	1.375.265,99
		CP	14.360.329,62	PC	2.888.606,13	I	4.855.506,47	ECP	1.751.134,87	EC	1.966.900,34
		CS	15.175.980,31	TP	4.080.125,70	FPV	7.753.688,28			TR	3.342.166,33

MISSIONE, PROGRAMMA, TITOLO	DENOMINAZIONE	RESIDUI PASSIVI AL 1/1/2016 (RS)		PAGAMENTI IN C/RESIDUI (PR)		RIACCERTAMENTO RESIDUI (R)(1)				RESIDUI PASSIVI DA ESERCIZI PRECEDENTI (EP=RS-PR+R)	
		PREVISIONI DEFINITIVE DI COMPETENZA (CP)		PAGAMENTI IN C/ COMPETENZA (PC)		IMPEGNI (I)(2)		ECONOMIE DI COMPETENZA (ECP=CP-I-FPV)		RESIDUI PASSIVI DA ESERCIZIO DI COMPETENZA (EC=I-PC)	
		PREVISIONI DEFINITIVE DI CASSA (CS)		TOTALE PAGAMENTI (TP=PR +PC)		FONDO PLURIENNALE VINCOLATO (FPV) (3)				TOTALE RESIDUI PASSIVI DA RIPORTARE (TR=EP+EC)	
TITOLO 4	Rimborso Prestiti	RS	0,00	PR	0,00	R	0,00			EP	0,00
		CP	3.018.821,37	PC	3.018.821,37	I	3.018.821,37	ECP	0,00	EC	0,00
		CS	3.018.821,37	TP	3.018.821,37	FPV	0,00			TR	0,00
TOTALE PROGRAMMA 03	***Edilizia scolastica***	**RS**	**2.566.785,56**	**PR**	**1.191.519,57**	**R**	**0,00**			**EP**	**1.375.265,99**
		CP	**18.618.773,29**	**PC**	**7.092.049,80**	**I**	**9.113.950,14**	**ECP**	**1.751.134,87**	**EC**	**2.021.900,34**
		CS	**19.434.423,98**	**TP**	**8.283.569,37**	**FPV**	**7.753.688,28**			**TR**	**3.397.166,33**
0404 PROGRAMMA 04	**Istruzione universitaria**										
TITOLO 1	Spese correnti	RS	600.000,00	PR	600.000,00	R	0,00			EP	0,00
		CP	645.000,00	PC	225.000,00	I	460.000,00	ECP	0,00	EC	235.000,00
		CS	1.245.000,00	TP	825.000,00	FPV	185.000,00			TR	235.000,00
TITOLO 2	Spese in conto capitale	RS	0,00	PR	0,00	R	0,00			EP	0,00
		CP	39.780.364,75	PC	0,00	I	0,00	ECP	39.780.364,75	EC	0,00
		CS	39.780.364,75	TP	0,00	FPV	0,00			TR	0,00
TOTALE PROGRAMMA 04	***Istruzione universitaria***	**RS**	**600.000,00**	**PR**	**600.000,00**	**R**	**0,00**			**EP**	**0,00**
		CP	**40.425.364,75**	**PC**	**225.000,00**	**I**	**460.000,00**	**ECP**	**39.780.364,75**	**EC**	**235.000,00**
		CS	**41.025.364,75**	**TP**	**825.000,00**	**FPV**	**185.000,00**			**TR**	**235.000,00**
0405 PROGRAMMA 05	**Istruzione tecnica superiore**										
TITOLO 1	Spese correnti	RS	0,00	PR	0,00	R	0,00			EP	0,00
		CP	79.266,69	PC	0,00	I	79.266,69	ECP	0,00	EC	79.266,69
		CS	79.266,69	TP	0,00	FPV	0,00			TR	79.266,69
TOTALE PROGRAMMA 05	***Istruzione tecnica superiore***	**RS**	**0,00**	**PR**	**0,00**	**R**	**0,00**			**EP**	**0,00**
		CP	**79.266,69**	**PC**	**0,00**	**I**	**79.266,69**	**ECP**	**0,00**	**EC**	**79.266,69**
		CS	**79.266,69**	**TP**	**0,00**	**FPV**	**0,00**			**TR**	**79.266,69**
0406 PROGRAMMA 06	**Servizi ausiliari all'istruzione**										
TITOLO 1	Spese correnti	RS	0,00	PR	0,00	R	0,00			EP	0,00
		CP	50.000,00	PC	0,00	I	0,00	ECP	0,00	EC	0,00
		CS	50.000,00	TP	0,00	FPV	50.000,00			TR	0,00
TITOLO 2	Spese in conto capitale	RS	29.783,74	PR	0,00	R	-20.301,33			EP	9.482,41
		CP	7.502.381,28	PC	7.502.381,28	I	7.502.381,28	ECP	0,00	EC	0,00
		CS	7.532.165,02	TP	7.502.381,28	FPV	0,00			TR	9.482,41
TOTALE PROGRAMMA 06	***Servizi ausiliari all'istruzione***	**RS**	**29.783,74**	**PR**	**0,00**	**R**	**-20.301,33**			**EP**	**9.482,41**
		CP	**7.552.381,28**	**PC**	**7.502.381,28**	**I**	**7.502.381,28**	**ECP**	**0,00**	**EC**	**0,00**
		CS	**7.582.165,02**	**TP**	**7.502.381,28**	**FPV**	**50.000,00**			**TR**	**9.482,41**
0407 PROGRAMMA 07	**Diritto allo studio**										
TITOLO 1	Spese correnti	RS	17.825.617,91	PR	17.775.814,88	R	0,00			EP	49.803,03
		CP	38.360.763,00	PC	5.744.866,56	I	20.951.750,07	ECP	2.781.462,98	EC	15.206.883,51
		CS	56.186.380,91	TP	23.520.681,44	FPV	14.627.549,95			TR	15.256.686,54
TITOLO 2	Spese in conto capitale	RS	0,00	PR	0,00	R	0,00			EP	0,00
		CP	305.553,36	PC	0,00	I	0,00	ECP	305.553,36	EC	0,00
		CS	305.553,36	TP	0,00	FPV	0,00			TR	0,00
TOTALE PROGRAMMA 07	***Diritto allo studio***	**RS**	**17.825.617,91**	**PR**	**17.775.814,88**	**R**	**0,00**			**EP**	**49.803,03**
		CP	**38.666.316,36**	**PC**	**5.744.866,56**	**I**	**20.951.750,07**	**ECP**	**3.087.016,34**	**EC**	**15.206.883,51**
		CS	**56.491.934,27**	**TP**	**23.520.681,44**	**FPV**	**14.627.549,95**			**TR**	**15.256.686,54**
0408 PROGRAMMA 08	**Politica regionale unitaria per l'istruzione e il diritto allo studio (solo per le Regioni)**										
TITOLO 1	Spese correnti	RS	0,00	PR	0,00	R	0,00			EP	0,00
		CP	2.927.428,50	PC	1.195.142,80	I	1.195.142,80	ECP	0,00	EC	0,00
		CS	2.927.428,50	TP	1.195.142,80	FPV	1.732.285,70			TR	0,00

MISSIONE, PROGRAMMA, TITOLO	DENOMINAZIONE	RESIDUI PASSIVI AL 1/1/2016 (RS)		PAGAMENTI IN C/RESIDUI (PR)		RIACCERTAMENTO RESIDUI (R)(1)				RESIDUI PASSIVI DA ESERCIZI PRECEDENTI (EP=RS-PR+R)	
		PREVISIONI DEFINITIVE DI COMPETENZA (CP)		PAGAMENTI IN C/ COMPETENZA (PC)		IMPEGNI (I)(2)		ECONOMIE DI COMPETENZA (ECP=CP-I-FPV)		RESIDUI PASSIVI DA ESERCIZIO DI COMPETENZA (EC=I-PC)	
		PREVISIONI DEFINITIVE DI CASSA (CS)		TOTALE PAGAMENTI (TP=PR +PC)		FONDO PLURIENNALE VINCOLATO (FPV) (3)				TOTALE RESIDUI PASSIVI DA RIPORTARE (TR=EP+EC)	
TITOLO 2	Spese in conto capitale	RS	303.889,64	PR	303.889,64	R	0,00			EP	0,00
		CP	15.153.382,14	PC	630.919,62	I	9.054.405,14	ECP	6.098.977,00	EC	8.423.485,52
		CS	15.457.271,78	TP	934.809,26	FPV	0,00			TR	8.423.485,52
TOTALE PROGRAMMA 08	***Politica regionale unitaria per l'istruzione e il diritto allo studio (solo per le Regioni)***	**RS**	**303.889,64**	**PR**	**303.889,64**	**R**	**0,00**			**EP**	**0,00**
		CP	**18.080.810,64**	**PC**	**1.826.062,42**	**I**	**10.249.547,94**	**ECP**	**6.098.977,00**	**EC**	**8.423.485,52**
		CS	**18.384.700,28**	**TP**	**2.129.952,06**	**FPV**	**1.732.285,70**			**TR**	**8.423.485,52**
TOTALE MISSIONE 04	***Istruzione e diritto allo studio***	**RS**	**21.326.076,85**	**PR**	**19.871.224,09**	**R**	**-20.301,33**			**EP**	**1.434.551,43**
		CP	**123.422.913,01**	**PC**	**22.390.360,06**	**I**	**48.356.896,12**	**ECP**	**50.717.492,96**	**EC**	**25.966.536,06**
		CS	**142.997.854,99**	**TP**	**42.261.584,15**	**FPV**	**24.348.523,93**			**TR**	**27.401.087,49**
MISSIONE 05	*Tutela e valorizzazione dei beni e attività culturali*										
0501 PROGRAMMA 01	**Valorizzazione dei beni di interesse storico.**										
TITOLO 1	Spese correnti	RS	30.000,00	PR	18.000,00	R	0,00			EP	12.000,00
		CP	70.000,00	PC	11.986,42	I	45.986,42	ECP	4.013,58	EC	34.000,00
		CS	100.000,00	TP	29.986,42	FPV	20.000,00			TR	46.000,00
TITOLO 2	Spese in conto capitale	RS	6.126.492,89	PR	4.326.291,35	R	-957.086,35			EP	843.115,19
		CP	14.352.583,85	PC	3.757.311,83	I	6.544.276,23	ECP	7.776.530,67	EC	2.786.964,40
		CS	20.479.076,74	TP	8.083.603,18	FPV	31.776,95			TR	3.630.079,59
TOTALE PROGRAMMA 01	***Valorizzazione dei beni di interesse storico.***	**RS**	**6.156.492,89**	**PR**	**4.344.291,35**	**R**	**-957.086,35**			**EP**	**855.115,19**
		CP	**14.422.583,85**	**PC**	**3.769.298,25**	**I**	**6.590.262,65**	**ECP**	**7.780.544,25**	**EC**	**2.820.964,40**
		CS	**20.579.076,74**	**TP**	**8.113.589,60**	**FPV**	**51.776,95**			**TR**	**3.676.079,59**
0502 PROGRAMMA 02	**Attività culturali e interventi diversi nel settore culturale**										
TITOLO 1	Spese correnti	RS	1.800.269,22	PR	1.774.169,22	R	0,00			EP	26.100,00
		CP	7.295.655,51	PC	2.618.381,38	I	4.922.115,05	ECP	412.707,76	EC	2.303.733,67
		CS	9.095.924,73	TP	4.392.550,60	FPV	1.960.832,70			TR	2.329.833,67
TITOLO 2	Spese in conto capitale	RS	190.061,76	PR	0,00	R	-125.585,34			EP	64.476,42
		CP	135.124,00	PC	0,00	I	135.124,00	ECP	0,00	EC	135.124,00
		CS	325.185,76	TP	0,00	FPV	0,00			TR	199.600,42
TITOLO 4	Rimborso Prestiti	RS	0,00	PR	0,00	R	0,00			EP	0,00
		CP	1.412.442,81	PC	1.412.442,81	I	1.412.442,81	ECP	0,00	EC	0,00
		CS	1.412.442,81	TP	1.412.442,81	FPV	0,00			TR	0,00
TOTALE PROGRAMMA 02	***Attività culturali e interventi diversi nel settore culturale***	**RS**	**1.990.330,98**	**PR**	**1.774.169,22**	**R**	**-125.585,34**			**EP**	**90.576,42**
		CP	**8.843.222,32**	**PC**	**4.030.824,19**	**I**	**6.469.681,86**	**ECP**	**412.707,76**	**EC**	**2.438.857,67**
		CS	**10.833.553,30**	**TP**	**5.804.993,41**	**FPV**	**1.960.832,70**			**TR**	**2.529.434,09**
0503 PROGRAMMA 03	**Politica regionale unitaria per la tutela dei beni e delle attività culturali**										
TITOLO 1	Spese correnti	RS	951.585,87	PR	941.370,35	R	-1.573,78			EP	8.641,74
		CP	21.633.609,64	PC	6.275.181,63	I	9.833.835,97	ECP	9.843.669,79	EC	3.558.654,34
		CS	22.585.195,51	TP	7.216.551,98	FPV	1.956.103,88			TR	3.567.296,08
TITOLO 2	Spese in conto capitale	RS	2.198.861,31	PR	1.450.956,15	R	-278.502,97			EP	469.402,19
		CP	15.375.432,98	PC	3.628.368,37	I	7.586.162,97	ECP	6.428.656,19	EC	3.957.794,60
		CS	17.574.294,29	TP	5.079.324,52	FPV	1.360.613,82			TR	4.427.196,79
TOTALE PROGRAMMA 03	***Politica regionale unitaria per la tutela dei beni e delle attività culturali***	**RS**	**3.150.447,18**	**PR**	**2.392.326,50**	**R**	**-280.076,75**			**EP**	**478.043,93**
		CP	**37.009.042,62**	**PC**	**9.903.550,00**	**I**	**17.419.998,94**	**ECP**	**16.272.325,98**	**EC**	**7.516.448,94**
		CS	**40.159.489,80**	**TP**	**12.295.876,50**	**FPV**	**3.316.717,70**			**TR**	**7.994.492,87**

MISSIONE, PROGRAMMA, TITOLO	DENOMINAZIONE	RESIDUI PASSIVI AL 1/1/2016 (RS)		PAGAMENTI IN C/RESIDUI (PR)		RIACCERTAMENTO RESIDUI (R)(1)				RESIDUI PASSIVI DA ESERCIZI PRECEDENTI (EP=RS-PR+R)	
		PREVISIONI DEFINITIVE DI COMPETENZA (CP)		PAGAMENTI IN C/ COMPETENZA (PC)		IMPEGNI (I)(2)		ECONOMIE DI COMPETENZA (ECP=CP-I-FPV)		RESIDUI PASSIVI DA ESERCIZIO DI COMPETENZA (EC=I-PC)	
		PREVISIONI DEFINITIVE DI CASSA (CS)		TOTALE PAGAMENTI (TP=PR +PC)		FONDO PLURIENNALE VINCOLATO (FPV) (3)				TOTALE RESIDUI PASSIVI DA RIPORTARE (TR=EP+EC)	
TOTALE MISSIONE 05	***Tutela e valorizzazione dei beni e attività culturali***	**RS**	**11.297.271,05**	**PR**	**8.510.787,07**	**R**	**-1.362.748,44**			**EP**	**1.423.735,54**
		CP	**60.274.848,79**	**PC**	**17.703.672,44**	**I**	**30.479.943,45**	**ECP**	**24.465.577,99**	**EC**	**12.776.271,01**
		CS	**71.572.119,84**	**TP**	**26.214.459,51**	**FPV**	**5.329.327,35**			**TR**	**14.200.006,55**
MISSIONE 06	*Politiche giovanili, sport e tempo libero*										
0601 PROGRAMMA 01	**Sport e tempo libero**										
TITOLO 1	Spese correnti	RS	43.937,00	PR	43.937,00	R	0,00			EP	0,00
		CP	511.781,06	PC	70.000,00	I	190.516,06	ECP	0,00	EC	120.516,06
		CS	555.718,06	TP	113.937,00	FPV	321.265,00			TR	120.516,06
TITOLO 2	Spese in conto capitale	RS	1.202.981,82	PR	1.105.873,90	R	0,00			EP	97.107,92
		CP	7.668.716,10	PC	0,00	I	7.668.716,10	ECP	0,00	EC	7.668.716,10
		CS	8.871.697,92	TP	1.105.873,90	FPV	0,00			TR	7.765.824,02
TOTALE PROGRAMMA 01	***Sport e tempo libero***	**RS**	**1.246.918,82**	**PR**	**1.149.810,90**	**R**	**0,00**			**EP**	**97.107,92**
		CP	**8.180.497,16**	**PC**	**70.000,00**	**I**	**7.859.232,16**	**ECP**	**0,00**	**EC**	**7.789.232,16**
		CS	**9.427.415,98**	**TP**	**1.219.810,90**	**FPV**	**321.265,00**			**TR**	**7.886.340,08**
0602 PROGRAMMA 02	**Giovani**										
TITOLO 1	Spese correnti	RS	0,00	PR	0,00	R	0,00			EP	0,00
		CP	1.628.260,97	PC	0,00	I	251.736,18	ECP	153.565,10	EC	251.736,18
		CS	1.628.260,97	TP	0,00	FPV	1.222.959,69			TR	251.736,18
TITOLO 2	Spese in conto capitale	RS	1.207.615,24	PR	1.201.892,05	R	-5.723,19			EP	0,00
		CP	5.195.848,38	PC	126.295,31	I	496.679,46	ECP	4.175.427,49	EC	370.384,15
		CS	6.403.463,62	TP	1.328.187,36	FPV	523.741,43			TR	370.384,15
TOTALE PROGRAMMA 02	***Giovani***	**RS**	**1.207.615,24**	**PR**	**1.201.892,05**	**R**	**-5.723,19**			**EP**	**0,00**
		CP	**6.824.109,35**	**PC**	**126.295,31**	**I**	**748.415,64**	**ECP**	**4.328.992,59**	**EC**	**622.120,33**
		CS	**8.031.724,59**	**TP**	**1.328.187,36**	**FPV**	**1.746.701,12**			**TR**	**622.120,33**
TOTALE MISSIONE 06	***Politiche giovanili, sport e tempo libero***	**RS**	**2.454.534,06**	**PR**	**2.351.702,95**	**R**	**-5.723,19**			**EP**	**97.107,92**
		CP	**15.004.606,51**	**PC**	**196.295,31**	**I**	**8.607.647,80**	**ECP**	**4.328.992,59**	**EC**	**8.411.352,49**
		CS	**17.459.140,57**	**TP**	**2.547.998,26**	**FPV**	**2.067.966,12**			**TR**	**8.508.460,41**
MISSIONE 07	*Turismo*										
0701 PROGRAMMA 01	**Sviluppo e valorizzazione del turismo**										
TITOLO 1	Spese correnti	RS	2.516.105,32	PR	2.069.794,79	R	-35.787,53			EP	410.523,00
		CP	8.014.843,15	PC	3.368.911,21	I	7.144.496,66	ECP	102.611,44	EC	3.775.585,45
		CS	10.530.948,47	TP	5.438.706,00	FPV	767.735,05			TR	4.186.108,45
TITOLO 2	Spese in conto capitale	RS	30.503.263,06	PR	10.897.622,08	R	-12.285.546,75			EP	7.320.094,23
		CP	48.833.520,92	PC	9.707.931,20	I	12.789.162,02	ECP	32.168.675,15	EC	3.081.230,82
		CS	79.336.783,98	TP	20.605.553,28	FPV	3.875.683,75			TR	10.401.325,05
TOTALE PROGRAMMA 01	***Sviluppo e valorizzazione del turismo***	**RS**	**33.019.368,38**	**PR**	**12.967.416,87**	**R**	**-12.321.334,28**			**EP**	**7.730.617,23**
		CP	**56.848.364,07**	**PC**	**13.076.842,41**	**I**	**19.933.658,68**	**ECP**	**32.271.286,59**	**EC**	**6.856.816,27**
		CS	**89.867.732,45**	**TP**	**26.044.259,28**	**FPV**	**4.643.418,80**			**TR**	**14.587.433,50**
0702 PROGRAMMA 02	**Politica regionale unitaria per il turismo**										
TITOLO 1	Spese correnti	RS	0,00	PR	0,00	R	0,00			EP	0,00
		CP	1.300.000,00	PC	0,00	I	1.300.000,00	ECP	0,00	EC	1.300.000,00
		CS	1.300.000,00	TP	0,00	FPV	0,00			TR	1.300.000,00

MISSIONE, PROGRAMMA, TITOLO	DENOMINAZIONE	RESIDUI PASSIVI AL 1/1/2016 (RS)		PAGAMENTI IN C/RESIDUI (PR)		RIACCERTAMENTO RESIDUI (R)(1)				RESIDUI PASSIVI DA ESERCIZI PRECEDENTI (EP=RS-PR+R)	
		PREVISIONI DEFINITIVE DI COMPETENZA (CP)		PAGAMENTI IN C/ COMPETENZA (PC)		IMPEGNI (I)(2)		ECONOMIE DI COMPETENZA (ECP=CP-I-FPV)		RESIDUI PASSIVI DA ESERCIZIO DI COMPETENZA (EC=I-PC)	
		PREVISIONI DEFINITIVE DI CASSA (CS)		TOTALE PAGAMENTI (TP=PR +PC)		FONDO PLURIENNALE VINCOLATO (FPV) (3)				TOTALE RESIDUI PASSIVI DA RIPORTARE (TR=EP+EC)	
TITOLO 2	Spese in conto capitale	RS	0,00	PR	0,00	R	0,00			EP	0,00
		CP	797.719,56	PC	0,00	I	0,00	ECP	797.719,56	EC	0,00
		CS	797.719,56	TP	0,00	FPV	0,00			TR	0,00
TOTALE PROGRAMMA 02	***Politica regionale unitaria per il turismo***	**RS**	**0,00**	**PR**	**0,00**	**R**	**0,00**			**EP**	**0,00**
		CP	**2.097.719,56**	**PC**	**0,00**	**I**	**1.300.000,00**	**ECP**	**797.719,56**	**EC**	**1.300.000,00**
		CS	**2.097.719,56**	**TP**	**0,00**	**FPV**	**0,00**			**TR**	**1.300.000,00**
TOTALE MISSIONE 07	***Turismo***	**RS**	**33.019.368,38**	**PR**	**12.967.416,87**	**R**	**-12.321.334,28**			**EP**	**7.730.617,23**
		CP	**58.946.083,63**	**PC**	**13.076.842,41**	**I**	**21.233.658,68**	**ECP**	**33.069.006,15**	**EC**	**8.156.816,27**
		CS	**91.965.452,01**	**TP**	**26.044.259,28**	**FPV**	**4.643.418,80**			**TR**	**15.887.433,50**
MISSIONE 08	*Assetto del territorio ed edilizia abitativa*										
0801 PROGRAMMA 01	**Urbanistica e assetto del territorio**										
TITOLO 1	Spese correnti	RS	673.522,85	PR	431.738,48	R	-4,13			EP	241.780,24
		CP	1.854.473,62	PC	143.069,19	I	1.326.993,21	ECP	277.480,41	EC	1.183.924,02
		CS	2.527.996,47	TP	574.807,67	FPV	250.000,00			TR	1.425.704,26
TITOLO 2	Spese in conto capitale	RS	11.008.395,15	PR	10.763.225,31	R	0,00			EP	245.169,84
		CP	94.587.506,47	PC	19.527.470,36	I	67.484.197,22	ECP	27.017.687,75	EC	47.956.726,86
		CS	105.510.280,12	TP	30.290.695,67	FPV	85.621,50			TR	48.201.896,70
TOTALE PROGRAMMA 01	***Urbanistica e assetto del territorio***	**RS**	**11.681.918,00**	**PR**	**11.194.963,79**	**R**	**-4,13**			**EP**	**486.950,08**
		CP	**96.441.980,09**	**PC**	**19.670.539,55**	**I**	**68.811.190,43**	**ECP**	**27.295.168,16**	**EC**	**49.140.650,88**
		CS	**108.038.276,59**	**TP**	**30.865.503,34**	**FPV**	**335.621,50**			**TR**	**49.627.600,96**
0802 PROGRAMMA 02	**Edilizia residenziale pubblica e locale e piani di edilizia economico-popolare**										
TITOLO 1	Spese correnti	RS	0,00	PR	0,00	R	0,00			EP	0,00
		CP	80.743,63	PC	0,00	I	0,00	ECP	0,00	EC	0,00
		CS	80.743,63	TP	0,00	FPV	80.743,63			TR	0,00
TITOLO 2	Spese in conto capitale	RS	11.804.324,76	PR	11.779.214,17	R	-25.110,59			EP	0,00
		CP	153.291.058,17	PC	11.286.300,54	I	17.436.040,31	ECP	36.388.040,65	EC	6.149.739,77
		CS	165.095.382,93	TP	23.065.514,71	FPV	99.466.977,21			TR	6.149.739,77
TOTALE PROGRAMMA 02	***Edilizia residenziale pubblica e locale e piani di edilizia economico-popolare***	**RS**	**11.804.324,76**	**PR**	**11.779.214,17**	**R**	**-25.110,59**			**EP**	**0,00**
		CP	**153.371.801,80**	**PC**	**11.286.300,54**	**I**	**17.436.040,31**	**ECP**	**36.388.040,65**	**EC**	**6.149.739,77**
		CS	**165.176.126,56**	**TP**	**23.065.514,71**	**FPV**	**99.547.720,84**			**TR**	**6.149.739,77**
0803 PROGRAMMA 03	**Politica regionale unitaria per l'assetto del territorio e l'edilizia abitativa**										
TITOLO 2	Spese in conto capitale	RS	20.538.783,90	PR	5.174.813,45	R	-4.696.502,16			EP	10.667.468,29
		CP	26.906.193,74	PC	1.717.630,05	I	9.320.005,83	ECP	6.924.000,00	EC	7.602.375,78
		CS	47.444.977,64	TP	6.892.443,50	FPV	10.662.187,91			TR	18.269.844,07
TOTALE PROGRAMMA 03	***Politica regionale unitaria per l'assetto del territorio e l'edilizia abitativa***	**RS**	**20.538.783,90**	**PR**	**5.174.813,45**	**R**	**-4.696.502,16**			**EP**	**10.667.468,29**
		CP	**26.906.193,74**	**PC**	**1.717.630,05**	**I**	**9.320.005,83**	**ECP**	**6.924.000,00**	**EC**	**7.602.375,78**
		CS	**47.444.977,64**	**TP**	**6.892.443,50**	**FPV**	**10.662.187,91**			**TR**	**18.269.844,07**
TOTALE MISSIONE 08	***Assetto del territorio ed edilizia abitativa***	**RS**	**44.025.026,66**	**PR**	**28.148.991,41**	**R**	**-4.721.616,88**			**EP**	**11.154.418,37**
		CP	**276.719.975,63**	**PC**	**32.674.470,14**	**I**	**95.567.236,57**	**ECP**	**70.607.208,81**	**EC**	**62.892.766,43**
		CS	**320.659.380,79**	**TP**	**60.823.461,55**	**FPV**	**110.545.530,25**			**TR**	**74.047.184,80**
MISSIONE 09	*Sviluppo sostenibile e tutela del territorio e dell'ambiente*										
0901 PROGRAMMA 01	**Difesa del suolo**										

MISSIONE, PROGRAMMA, TITOLO	DENOMINAZIONE	RESIDUI PASSIVI AL 1/1/2016 (RS)		PAGAMENTI IN C/RESIDUI (PR)		RIACCERTAMENTO RESIDUI (R)(1)				RESIDUI PASSIVI DA ESERCIZI PRECEDENTI (EP=RS-PR+R)	
		PREVISIONI DEFINITIVE DI COMPETENZA (CP)		PAGAMENTI IN C/ COMPETENZA (PC)		IMPEGNI (I)(2)		ECONOMIE DI COMPETENZA (ECP=CP-I-FPV)		RESIDUI PASSIVI DA ESERCIZIO DI COMPETENZA (EC=I-PC)	
		PREVISIONI DEFINITIVE DI CASSA (CS)		TOTALE PAGAMENTI (TP=PR +PC)		FONDO PLURIENNALE VINCOLATO (FPV) (3)				TOTALE RESIDUI PASSIVI DA RIPORTARE (TR=EP+EC)	
TITOLO 1	Spese correnti	RS	569.808,00	PR	481.363,32	R	-80.449,86			EP	7.994,82
		CP	15.091.730,97	PC	7.899.057,78	I	8.514.246,94	ECP	4.460.394,26	EC	615.189,16
		CS	15.661.538,57	TP	8.380.421,10	FPV	2.117.089,77			TR	623.183,98
TITOLO 2	Spese in conto capitale	RS	24.077.968,35	PR	20.210.742,03	R	-2.184.792,92			EP	1.682.433,40
		CP	440.846.916,06	PC	99.441.496,23	I	118.237.570,08	ECP	213.786.159,95	EC	18.796.073,85
		CS	464.898.546,53	TP	119.652.238,26	FPV	108.823.186,03			TR	20.478.507,25
TITOLO 4	Rimborso Prestiti	RS	0,00	PR	0,00	R	0,00			EP	0,00
		CP	65.971,43	PC	65.971,43	I	65.971,43	ECP	0,00	EC	0,00
		CS	65.971,43	TP	65.971,43	FPV	0,00			TR	0,00
TOTALE PROGRAMMA 01	***Difesa del suolo***	**RS**	**24.647.776,35**	**PR**	**20.692.105,35**	**R**	**-2.265.242,78**			**EP**	**1.690.428,22**
		CP	**456.004.618,46**	**PC**	**107.406.525,44**	**I**	**126.817.788,45**	**ECP**	**218.246.554,21**	**EC**	**19.411.263,01**
		CS	**480.626.056,53**	**TP**	**128.098.630,79**	**FPV**	**110.940.275,80**			**TR**	**21.101.691,23**
0902 PROGRAMMA 02	**Tutela, valorizzazione e recupero ambientale**										
TITOLO 1	Spese correnti	RS	12.639.819,59	PR	12.565.163,02	R	-5.124,97			EP	69.531,60
		CP	41.665.616,31	PC	23.005.470,38	I	31.340.010,36	ECP	879.380,21	EC	8.334.539,98
		CS	54.305.435,90	TP	35.570.633,40	FPV	9.446.225,74			TR	8.404.071,58
TITOLO 2	Spese in conto capitale	RS	427.756,59	PR	388.560,80	R	-4.119,69			EP	35.076,10
		CP	13.956.122,04	PC	512.388,91	I	1.379.521,37	ECP	10.089.126,12	EC	867.132,46
		CS	14.383.878,63	TP	900.949,71	FPV	2.487.474,55			TR	902.208,56
TITOLO 4	Rimborso Prestiti	RS	0,00	PR	0,00	R	0,00			EP	0,00
		CP	330.886,87	PC	330.886,87	I	330.886,87	ECP	0,00	EC	0,00
		CS	330.886,87	TP	330.886,87	FPV	0,00			TR	0,00
TOTALE PROGRAMMA 02	***Tutela, valorizzazione e recupero ambientale***	**RS**	**13.067.576,18**	**PR**	**12.953.723,82**	**R**	**-9.244,66**			**EP**	**104.607,70**
		CP	**55.952.625,22**	**PC**	**23.848.746,16**	**I**	**33.050.418,60**	**ECP**	**10.968.506,33**	**EC**	**9.201.672,44**
		CS	**69.020.201,40**	**TP**	**36.802.469,98**	**FPV**	**11.933.700,29**			**TR**	**9.306.280,14**
0903 PROGRAMMA 03	**Rifiuti**										
TITOLO 1	Spese correnti	RS	65.527.029,50	PR	64.959.892,72	R	-53.906,86			EP	513.229,92
		CP	120.955.992,07	PC	70.843.976,39	I	119.298.335,83	ECP	848.211,13	EC	48.454.359,44
		CS	186.483.021,57	TP	135.803.869,11	FPV	809.445,11			TR	48.967.589,36
TITOLO 2	Spese in conto capitale	RS	2.649.773,77	PR	2.256.393,82	R	-44.844,80			EP	348.535,15
		CP	46.060.455,82	PC	8.842.810,90	I	10.591.658,57	ECP	11.215.768,47	EC	1.748.847,67
		CS	48.710.229,59	TP	11.099.204,72	FPV	24.253.028,78			TR	2.097.382,82
TOTALE PROGRAMMA 03	***Rifiuti***	**RS**	**68.176.803,27**	**PR**	**67.216.286,54**	**R**	**-98.751,66**			**EP**	**861.765,07**
		CP	**167.016.447,89**	**PC**	**79.686.787,29**	**I**	**129.889.994,40**	**ECP**	**12.063.979,60**	**EC**	**50.203.207,11**
		CS	**235.193.251,16**	**TP**	**146.903.073,83**	**FPV**	**25.062.473,89**			**TR**	**51.064.972,18**
0904 PROGRAMMA 04	**Servizio idrico integrato**										
TITOLO 1	Spese correnti	RS	56.704,88	PR	10.958,25	R	0,00			EP	45.746,63
		CP	1.758.868,44	PC	270.857,69	I	1.755.721,01	ECP	3.147,43	EC	1.484.863,32
		CS	1.815.573,32	TP	281.815,94	FPV	0,00			TR	1.530.609,95
TITOLO 2	Spese in conto capitale	RS	23.321.576,99	PR	11.326.044,34	R	-7.551.197,72			EP	4.444.334,93
		CP	83.567.647,92	PC	23.451.616,67	I	25.226.417,75	ECP	53.166.175,50	EC	1.774.801,08
		CS	106.889.224,91	TP	34.777.661,01	FPV	5.175.054,67			TR	6.219.136,01
TITOLO 3	Spese per incremento attività finanziarie	RS	625.000,00	PR	0,00	R	0,00			EP	625.000,00
		CP	3.500.000,00	PC	3.500.000,00	I	3.500.000,00	ECP	0,00	EC	0,00
		CS	4.125.000,00	TP	3.500.000,00	FPV	0,00			TR	625.000,00
TOTALE PROGRAMMA 04	***Servizio idrico integrato***	**RS**	**24.003.281,87**	**PR**	**11.337.002,59**	**R**	**-7.551.197,72**			**EP**	**5.115.081,56**
		CP	**88.826.516,36**	**PC**	**27.222.474,36**	**I**	**30.482.138,76**	**ECP**	**53.169.322,93**	**EC**	**3.259.664,40**
		CS	**112.829.798,23**	**TP**	**38.559.476,95**	**FPV**	**5.175.054,67**			**TR**	**8.374.745,96**

MISSIONE, PROGRAMMA, TITOLO	DENOMINAZIONE	RESIDUI PASSIVI AL 1/1/2016 (RS)		PAGAMENTI IN C/RESIDUI (PR)		RIACCERTAMENTO RESIDUI (R)(1)				RESIDUI PASSIVI DA ESERCIZI PRECEDENTI (EP=RS-PR+R)	
		PREVISIONI DEFINITIVE DI COMPETENZA (CP)		PAGAMENTI IN C/ COMPETENZA (PC)		IMPEGNI (I)(2)		ECONOMIE DI COMPETENZA (ECP=CP-I-FPV)		RESIDUI PASSIVI DA ESERCIZIO DI COMPETENZA (EC=I-PC)	
		PREVISIONI DEFINITIVE DI CASSA (CS)		TOTALE PAGAMENTI (TP=PR +PC)		FONDO PLURIENNALE VINCOLATO (FPV) (3)				TOTALE RESIDUI PASSIVI DA RIPORTARE (TR=EP+EC)	
0905 PROGRAMMA 05	**Aree protette, parchi naturali, protezione naturalistica e forestazione**										
TITOLO 1	Spese correnti	RS	284.738,84	PR	283.403,99	R	-194,04			EP	1.140,81
		CP	3.397.699,86	PC	648.420,72	I	1.536.688,48	ECP	1.191.620,80	EC	888.267,76
		CS	3.682.438,70	TP	931.824,71	FPV	669.390,58			TR	889.408,57
TITOLO 2	Spese in conto capitale	RS	14.643.861,82	PR	6.603.192,41	R	-1.217.079,78			EP	6.823.589,63
		CP	217.430.862,95	PC	195.119.288,90	I	204.853.488,71	ECP	12.227.053,15	EC	9.734.199,81
		CS	232.074.724,77	TP	201.722.481,31	FPV	350.321,09			TR	16.557.789,44
TOTALE PROGRAMMA 05	***Aree protette, parchi naturali, protezione naturalistica e forestazione***	**RS**	**14.928.600,66**	**PR**	**6.886.596,40**	**R**	**-1.217.273,82**			**EP**	**6.824.730,44**
		CP	**220.828.562,81**	**PC**	**195.767.709,62**	**I**	**206.390.177,19**	**ECP**	**13.418.673,95**	**EC**	**10.622.467,57**
		CS	**235.757.163,47**	**TP**	**202.654.306,02**	**FPV**	**1.019.711,67**			**TR**	**17.447.198,01**
0906 PROGRAMMA 06	**Tutela e valorizzazione delle risorse idriche**										
TITOLO 1	Spese correnti	RS	0,00	PR	0,00	R	0,00			EP	0,00
		CP	353.998,95	PC	0,00	I	174,22	ECP	92.500,00	EC	174,22
		CS	353.998,95	TP	0,00	FPV	261.324,73			TR	174,22
TITOLO 2	Spese in conto capitale	RS	369.773,82	PR	262.680,24	R	0,00			EP	107.093,58
		CP	3.863.226,23	PC	2.449.817,88	I	2.495.691,57	ECP	0,00	EC	45.873,69
		CS	4.233.000,05	TP	2.712.498,12	FPV	1.367.534,66			TR	152.967,27
TOTALE PROGRAMMA 06	***Tutela e valorizzazione delle risorse idriche***	**RS**	**369.773,82**	**PR**	**262.680,24**	**R**	**0,00**			**EP**	**107.093,58**
		CP	**4.217.225,18**	**PC**	**2.449.817,88**	**I**	**2.495.865,79**	**ECP**	**92.500,00**	**EC**	**46.047,91**
		CS	**4.586.999,00**	**TP**	**2.712.498,12**	**FPV**	**1.628.859,39**			**TR**	**153.141,49**
0907 PROGRAMMA 07	**Sviluppo sostenibile territorio montano piccoli Comuni**										
TITOLO 1	Spese correnti	RS	6.695.672,51	PR	6.548.375,00	R	-147.297,51			EP	0,00
		CP	8.729.652,05	PC	8.729.652,05	I	8.729.652,05	ECP	0,00	EC	0,00
		CS	15.425.324,56	TP	15.278.027,05	FPV	0,00			TR	0,00
TOTALE PROGRAMMA 07	***Sviluppo sostenibile territorio montano piccoli Comuni***	**RS**	**6.695.672,51**	**PR**	**6.548.375,00**	**R**	**-147.297,51**			**EP**	**0,00**
		CP	**8.729.652,05**	**PC**	**8.729.652,05**	**I**	**8.729.652,05**	**ECP**	**0,00**	**EC**	**0,00**
		CS	**15.425.324,56**	**TP**	**15.278.027,05**	**FPV**	**0,00**			**TR**	**0,00**
0908 PROGRAMMA 08	**Qualità dell'aria e riduzione dell'inquinamento**										
TITOLO 1	Spese correnti	RS	7.786,86	PR	7.786,86	R	0,00			EP	0,00
		CP	13.725,71	PC	0,00	I	0,00	ECP	13.725,71	EC	0,00
		CS	21.512,57	TP	7.786,86	FPV	0,00			TR	0,00
TITOLO 2	Spese in conto capitale	RS	0,00	PR	0,00	R	0,00			EP	0,00
		CP	641.619,56	PC	91.157,06	I	641.619,56	ECP	0,00	EC	550.462,50
		CS	641.619,56	TP	91.157,06	FPV	0,00			TR	550.462,50
TOTALE PROGRAMMA 08	***Qualità dell'aria e riduzione dell'inquinamento***	**RS**	**7.786,86**	**PR**	**7.786,86**	**R**	**0,00**			**EP**	**0,00**
		CP	**655.345,27**	**PC**	**91.157,06**	**I**	**641.619,56**	**ECP**	**13.725,71**	**EC**	**550.462,50**
		CS	**663.132,13**	**TP**	**98.943,92**	**FPV**	**0,00**			**TR**	**550.462,50**
0909 PROGRAMMA 09	**Politica regionale unitaria per lo sviluppo sostenibile e la tutela del territorio e l'ambiente**										
TITOLO 1	Spese correnti	RS	12.000,00	PR	12.000,00	R	0,00			EP	0,00
		CP	1.402.290,08	PC	300.826,97	I	345.162,31	ECP	718.351,02	EC	44.335,34
		CS	1.414.290,08	TP	312.826,97	FPV	338.776,75			TR	44.335,34
TITOLO 2	Spese in conto capitale	RS	23.250,00	PR	13.750,00	R	0,00			EP	9.500,00
		CP	52.678.984,12	PC	0,00	I	641.357,51	ECP	50.698.427,94	EC	641.357,51
		CS	52.702.234,12	TP	13.750,00	FPV	1.339.198,67			TR	650.857,51
TOTALE PROGRAMMA 09	***Politica regionale unitaria per lo sviluppo sostenibile e la tutela del territorio e l'ambiente***	**RS**	**35.250,00**	**PR**	**25.750,00**	**R**	**0,00**			**EP**	**9.500,00**
		CP	**54.081.274,20**	**PC**	**300.826,97**	**I**	**986.519,82**	**ECP**	**51.416.778,96**	**EC**	**685.692,85**
		CS	**54.116.524,20**	**TP**	**326.576,97**	**FPV**	**1.677.975,42**			**TR**	**695.192,85**

MISSIONE, PROGRAMMA, TITOLO	DENOMINAZIONE	RESIDUI PASSIVI AL 1/1/2016 (RS)		PAGAMENTI IN C/RESIDUI (PR)		RIACCERTAMENTO RESIDUI (R)(1)				RESIDUI PASSIVI DA ESERCIZI PRECEDENTI (EP=RS-PR+R)	
		PREVISIONI DEFINITIVE DI COMPETENZA (CP)		PAGAMENTI IN C/ COMPETENZA (PC)		IMPEGNI (I)(2)		ECONOMIE DI COMPETENZA (ECP=CP-I-FPV)		RESIDUI PASSIVI DA ESERCIZIO DI COMPETENZA (EC=I-PC)	
		PREVISIONI DEFINITIVE DI CASSA (CS)		TOTALE PAGAMENTI (TP=PR +PC)		FONDO PLURIENNALE VINCOLATO (FPV) (3)				TOTALE RESIDUI PASSIVI DA RIPORTARE (TR=EP+EC)	
TOTALE MISSIONE 09	***Sviluppo sostenibile e tutela del territorio e dell'ambiente***	**RS**	**151.932.521,52**	**PR**	**125.930.306,80**	**R**	**-11.289.008,15**			**EP**	**14.713.206,57**
		CP	**1.056.312.267,44**	**PC**	**445.503.696,83**	**I**	**539.484.174,62**	**ECP**	**359.390.041,69**	**EC**	**93.980.477,79**
		CS	**1.208.218.450,68**	**TP**	**571.434.003,63**	**FPV**	**157.438.051,13**			**TR**	**108.693.684,36**
MISSIONE 10	*Trasporti e diritto alla mobilità*										
1001 PROGRAMMA 01	**Trasporto ferroviario**										
TITOLO 1	Spese correnti	RS	146.336.889,70	PR	134.725.619,79	R	0,00			EP	11.611.269,91
		CP	122.324.564,04	PC	91.644.622,84	I	121.494.300,52	ECP	830.263,52	EC	29.849.677,68
		CS	268.661.453,74	TP	226.370.242,63	FPV	0,00			TR	41.460.947,59
TITOLO 2	Spese in conto capitale	RS	37.623.491,04	PR	37.623.491,04	R	0,00			EP	0,00
		CP	17.676.912,07	PC	4.696.732,69	I	12.186.662,07	ECP	500.000,00	EC	7.489.929,38
		CS	50.310.153,11	TP	42.320.223,73	FPV	4.990.250,00			TR	7.489.929,38
TITOLO 4	Rimborso Prestiti	RS	0,00	PR	0,00	R	0,00			EP	0,00
		CP	914.228,57	PC	914.228,57	I	914.228,57	ECP	0,00	EC	0,00
		CS	914.228,57	TP	914.228,57	FPV	0,00			TR	0,00
TOTALE PROGRAMMA 01	***Trasporto ferroviario***	**RS**	**183.960.380,74**	**PR**	**172.349.110,83**	**R**	**0,00**			**EP**	**11.611.269,91**
		CP	**140.915.704,68**	**PC**	**97.255.584,10**	**I**	**134.595.191,16**	**ECP**	**1.330.263,52**	**EC**	**37.339.607,06**
		CS	**319.885.835,42**	**TP**	**269.604.694,93**	**FPV**	**4.990.250,00**			**TR**	**48.950.876,97**
1002 PROGRAMMA 02	**Trasporto pubblico locale**										
TITOLO 1	Spese correnti	RS	65.449.540,03	PR	55.397.862,27	R	0,00			EP	10.051.677,76
		CP	178.138.577,14	PC	116.052.548,41	I	169.731.441,48	ECP	3.600.004,09	EC	53.678.893,07
		CS	238.810.985,60	TP	171.450.410,68	FPV	4.807.131,57			TR	63.730.570,83
TITOLO 2	Spese in conto capitale	RS	3.136.769,53	PR	3.136.739,53	R	-30,00			EP	0,00
		CP	54.765.073,59	PC	44.832.100,06	I	44.832.775,06	ECP	3.529.326,67	EC	675,00
		CS	57.901.843,12	TP	47.968.839,59	FPV	6.402.971,86			TR	675,00
TITOLO 4	Rimborso Prestiti	RS	0,00	PR	0,00	R	0,00			EP	0,00
		CP	6.411.978,12	PC	6.259.245,46	I	6.259.245,46	ECP	152.732,66	EC	0,00
		CS	6.411.978,12	TP	6.259.245,46	FPV	0,00			TR	0,00
TOTALE PROGRAMMA 02	***Trasporto pubblico locale***	**RS**	**68.586.309,56**	**PR**	**58.534.601,80**	**R**	**-30,00**			**EP**	**10.051.677,76**
		CP	**239.315.628,85**	**PC**	**167.143.893,93**	**I**	**220.823.462,00**	**ECP**	**7.282.063,42**	**EC**	**53.679.568,07**
		CS	**303.124.806,84**	**TP**	**225.678.495,73**	**FPV**	**11.210.103,43**			**TR**	**63.731.245,83**
1003 PROGRAMMA 03	**Trasporto per vie d'acqua**										
TITOLO 2	Spese in conto capitale	RS	0,00	PR	0,00	R	0,00			EP	0,00
		CP	169.051,04	PC	0,00	I	0,00	ECP	39.051,04	EC	0,00
		CS	169.051,04	TP	0,00	FPV	130.000,00			TR	0,00
TOTALE PROGRAMMA 03	***Trasporto per vie d'acqua***	**RS**	**0,00**	**PR**	**0,00**	**R**	**0,00**			**EP**	**0,00**
		CP	**169.051,04**	**PC**	**0,00**	**I**	**0,00**	**ECP**	**39.051,04**	**EC**	**0,00**
		CS	**169.051,04**	**TP**	**0,00**	**FPV**	**130.000,00**			**TR**	**0,00**
1004 PROGRAMMA 04	**Altre modalità di trasporto**										
TITOLO 1	Spese correnti	RS	0,00	PR	0,00	R	0,00			EP	0,00
		CP	1.150.000,00	PC	0,00	I	1.150.000,00	ECP	0,00	EC	1.150.000,00
		CS	1.150.000,00	TP	0,00	FPV	0,00			TR	1.150.000,00
TITOLO 2	Spese in conto capitale	RS	1.954.616,62	PR	1.599.418,05	R	0,00			EP	355.198,57
		CP	9.553.865,07	PC	1.451.529,52	I	2.746.029,52	ECP	6.807.835,55	EC	1.294.500,00
		CS	11.508.481,69	TP	3.050.947,57	FPV	0,00			TR	1.649.698,57

MISSIONE, PROGRAMMA, TITOLO	DENOMINAZIONE	RESIDUI PASSIVI AL 1/1/2016 (RS)		PAGAMENTI IN C/RESIDUI (PR)		RIACCERTAMENTO RESIDUI (R)(1)				RESIDUI PASSIVI DA ESERCIZI PRECEDENTI (EP=RS-PR+R)	
		PREVISIONI DEFINITIVE DI COMPETENZA (CP)		PAGAMENTI IN C/ COMPETENZA (PC)		IMPEGNI (I)(2)		ECONOMIE DI COMPETENZA (ECP=CP-I-FPV)		RESIDUI PASSIVI DA ESERCIZIO DI COMPETENZA (EC=I-PC)	
		PREVISIONI DEFINITIVE DI CASSA (CS)		TOTALE PAGAMENTI (TP=PR +PC)		FONDO PLURIENNALE VINCOLATO (FPV) (3)				TOTALE RESIDUI PASSIVI DA RIPORTARE (TR=EP+EC)	
TITOLO 3	Spese per incremento attività finanziarie	RS	436.838,32	PR	310.000,00	R	0,00			EP	126.838,32
		CP	457.827,90	PC	457.827,90	I	457.827,90	ECP	0,00	EC	0,00
		CS	894.666,22	TP	767.827,90	FPV	0,00			TR	126.838,32
TOTALE PROGRAMMA 04	***Altre modalità di trasporto***	**RS**	**2.391.454,94**	**PR**	**1.909.418,05**	**R**	**0,00**			**EP**	**482.036,89**
		CP	**11.161.692,97**	**PC**	**1.909.357,42**	**I**	**4.353.857,42**	**ECP**	**6.807.835,55**	**EC**	**2.444.500,00**
		CS	**13.553.147,91**	**TP**	**3.818.775,47**	**FPV**	**0,00**			**TR**	**2.926.536,89**
1005 PROGRAMMA 05	**Viabilità e infrastrutture stradali**										
TITOLO 1	Spese correnti	RS	288.228,98	PR	0,00	R	0,00			EP	288.228,98
		CP	342.239,22	PC	329.361,56	I	342.239,22	ECP	0,00	EC	12.877,66
		CS	630.468,20	TP	329.361,56	FPV	0,00			TR	301.106,64
TITOLO 2	Spese in conto capitale	RS	12.341.990,02	PR	10.645.105,02	R	0,00			EP	1.696.885,00
		CP	114.866.687,43	PC	8.512.986,76	I	17.317.719,60	ECP	81.687.957,78	EC	8.804.732,84
		CS	127.098.153,43	TP	19.158.091,78	FPV	15.861.010,05			TR	10.501.617,84
TITOLO 4	Rimborso Prestiti	RS	0,00	PR	0,00	R	0,00			EP	0,00
		CP	1.619.193,57	PC	516.373,32	I	516.373,32	ECP	1.102.820,25	EC	0,00
		CS	1.619.193,57	TP	516.373,32	FPV	0,00			TR	0,00
TOTALE PROGRAMMA 05	***Viabilità e infrastrutture stradali***	**RS**	**12.630.219,00**	**PR**	**10.645.105,02**	**R**	**0,00**			**EP**	**1.985.113,98**
		CP	**116.828.120,22**	**PC**	**9.358.721,64**	**I**	**18.176.332,14**	**ECP**	**82.790.778,03**	**EC**	**8.817.610,50**
		CS	**129.347.815,20**	**TP**	**20.003.826,66**	**FPV**	**15.861.010,05**			**TR**	**10.802.724,48**
1006 PROGRAMMA 06	**Politica regionale unitaria per i trasporti e il diritto alla mobilità (solo per le Regioni)**										
TITOLO 1	Spese correnti	RS	109.684,52	PR	0,00	R	-79.051,38			EP	30.633,14
		CP	2.381.338,66	PC	136.796,65	I	545.753,23	ECP	1.835.585,43	EC	408.956,58
		CS	2.491.023,18	TP	136.796,65	FPV	0,00			TR	439.589,72
TITOLO 2	Spese in conto capitale	RS	6.819.686,42	PR	4.285.931,29	R	0,00			EP	2.533.755,13
		CP	273.271.969,36	PC	24.665.014,35	I	35.510.177,36	ECP	199.723.343,73	EC	10.845.163,01
		CS	280.091.655,78	TP	28.950.945,64	FPV	38.038.448,27			TR	13.378.918,14
TOTALE PROGRAMMA 06	***Politica regionale unitaria per i trasporti e il diritto alla mobilità (solo per le Regioni)***	**RS**	**6.929.370,94**	**PR**	**4.285.931,29**	**R**	**-79.051,38**			**EP**	**2.564.388,27**
		CP	**275.653.308,02**	**PC**	**24.801.811,00**	**I**	**36.055.930,59**	**ECP**	**201.558.929,16**	**EC**	**11.254.119,59**
		CS	**282.582.678,96**	**TP**	**29.087.742,29**	**FPV**	**38.038.448,27**			**TR**	**13.818.507,86**
TOTALE MISSIONE 10	***Trasporti e diritto alla mobilità***	**RS**	**274.497.735,18**	**PR**	**247.724.166,99**	**R**	**-79.081,38**			**EP**	**26.694.486,81**
		CP	**784.043.505,78**	**PC**	**300.469.368,09**	**I**	**414.004.773,31**	**ECP**	**299.808.920,72**	**EC**	**113.535.405,22**
		CS	**1.048.663.335,37**	**TP**	**548.193.535,08**	**FPV**	**70.229.811,75**			**TR**	**140.229.892,03**
MISSIONE 11	*Soccorso civile*										
1101 PROGRAMMA 01	**Sistema di protezione civile**										
TITOLO 1	Spese correnti	RS	1.965.739,30	PR	1.805.658,02	R	0,00			EP	160.081,28
		CP	3.573.061,83	PC	1.366.071,39	I	2.552.873,42	ECP	272.288,96	EC	1.186.802,03
		CS	5.538.801,13	TP	3.171.729,41	FPV	747.899,45			TR	1.346.883,31
TITOLO 2	Spese in conto capitale	RS	48.434,00	PR	48.434,00	R	0,00			EP	0,00
		CP	0,00	PC	0,00	I	0,00	ECP	0,00	EC	0,00
		CS	48.434,00	TP	48.434,00	FPV	0,00			TR	0,00
TOTALE PROGRAMMA 01	***Sistema di protezione civile***	**RS**	**2.014.173,30**	**PR**	**1.854.092,02**	**R**	**0,00**			**EP**	**160.081,28**
		CP	**3.573.061,83**	**PC**	**1.366.071,39**	**I**	**2.552.873,42**	**ECP**	**272.288,96**	**EC**	**1.186.802,03**
		CS	**5.587.235,13**	**TP**	**3.220.163,41**	**FPV**	**747.899,45**			**TR**	**1.346.883,31**
1102 PROGRAMMA 02	**Interventi a seguito di calamità naturali**										

MISSIONE, PROGRAMMA, TITOLO	DENOMINAZIONE	RESIDUI PASSIVI AL 1/1/2016 (RS)		PAGAMENTI IN C/RESIDUI (PR)		RIACCERTAMENTO RESIDUI (R)(1)				RESIDUI PASSIVI DA ESERCIZI PRECEDENTI (EP=RS-PR+R)	
		PREVISIONI DEFINITIVE DI COMPETENZA (CP)		PAGAMENTI IN C/ COMPETENZA (PC)		IMPEGNI (I)(2)		ECONOMIE DI COMPETENZA (ECP=CP-I-FPV)		RESIDUI PASSIVI DA ESERCIZIO DI COMPETENZA (EC=I-PC)	
		PREVISIONI DEFINITIVE DI CASSA (CS)		TOTALE PAGAMENTI (TP=PR +PC)		FONDO PLURIENNALE VINCOLATO (FPV) (3)				TOTALE RESIDUI PASSIVI DA RIPORTARE (TR=EP+EC)	
TITOLO 1	Spese correnti	RS	2.298.770,82	PR	2.248.770,82	R	0,00			EP	50.000,00
		CP	4.665.562,24	PC	2.718.659,39	I	4.297.883,30	ECP	79.419,92	EC	1.579.223,91
		CS	6.964.333,06	TP	4.967.430,21	FPV	288.259,02			TR	1.629.223,91
TITOLO 2	Spese in conto capitale	RS	7.829.938,22	PR	7.003.811,53	R	-0,04			EP	826.126,65
		CP	36.695.067,86	PC	4.169.671,06	I	6.573.316,27	ECP	6.440.294,74	EC	2.403.645,21
		CS	44.525.006,08	TP	11.173.482,59	FPV	23.681.456,85			TR	3.229.771,86
TITOLO 4	Rimborso Prestiti	RS	0,00	PR	0,00	R	0,00			EP	0,00
		CP	21.816.333,75	PC	21.816.333,75	I	21.816.333,75	ECP	0,00	EC	0,00
		CS	21.816.333,75	TP	21.816.333,75	FPV	0,00			TR	0,00
TOTALE PROGRAMMA 02	***Interventi a seguito di calamità naturali***	**RS**	**10.128.709,04**	**PR**	**9.252.582,35**	**R**	**-0,04**			**EP**	**876.126,65**
		CP	**63.176.963,85**	**PC**	**28.704.664,20**	**I**	**32.687.533,32**	**ECP**	**6.519.714,66**	**EC**	**3.982.869,12**
		CS	**73.305.672,89**	**TP**	**37.957.246,55**	**FPV**	**23.969.715,87**			**TR**	**4.858.995,77**
1103 PROGRAMMA 03	**Politica regionale unitaria per il soccorso e la protezione civile solo per le Regioni)**										
TITOLO 1	Spese correnti	RS	0,00	PR	0,00	R	0,00			EP	0,00
		CP	942.959,27	PC	0,00	I	0,00	ECP	942.959,27	EC	0,00
		CS	942.959,27	TP	0,00	FPV	0,00			TR	0,00
TITOLO 2	Spese in conto capitale	RS	0,00	PR	0,00	R	0,00			EP	0,00
		CP	882.408,21	PC	0,00	I	0,00	ECP	882.408,21	EC	0,00
		CS	882.408,21	TP	0,00	FPV	0,00			TR	0,00
TOTALE PROGRAMMA 03	***Politica regionale unitaria per il soccorso e la protezione civile solo per le Regioni)***	**RS**	**0,00**	**PR**	**0,00**	**R**	**0,00**			**EP**	**0,00**
		CP	**1.825.367,48**	**PC**	**0,00**	**I**	**0,00**	**ECP**	**1.825.367,48**	**EC**	**0,00**
		CS	**1.825.367,48**	**TP**	**0,00**	**FPV**	**0,00**			**TR**	**0,00**
TOTALE MISSIONE 11	***Soccorso civile***	**RS**	**12.142.882,34**	**PR**	**11.106.674,37**	**R**	**-0,04**			**EP**	**1.036.207,93**
		CP	**68.575.393,16**	**PC**	**30.070.735,59**	**I**	**35.240.406,74**	**ECP**	**8.617.371,10**	**EC**	**5.169.671,15**
		CS	**80.718.275,50**	**TP**	**41.177.409,96**	**FPV**	**24.717.615,32**			**TR**	**6.205.879,08**
MISSIONE 12	*Diritti sociali, politiche sociali e famiglia*										
1201 PROGRAMMA 01	**Interventi per l'infanzia e i minori e per asili nido**										
TITOLO 1	Spese correnti	RS	1.439.542,42	PR	1.109.013,18	R	-164.264,35			EP	166.264,89
		CP	10.649.804,98	PC	3.749.419,00	I	3.779.130,52	ECP	3.065.000,73	EC	29.711,52
		CS	12.089.347,40	TP	4.858.432,18	FPV	3.805.673,73			TR	195.976,41
TITOLO 2	Spese in conto capitale	RS	1.615.743,61	PR	1.447.236,68	R	0,00			EP	168.506,93
		CP	1.043.618,29	PC	1.043.618,29	I	1.043.618,29	ECP	0,00	EC	0,00
		CS	2.659.361,90	TP	2.490.854,97	FPV	0,00			TR	168.506,93
TOTALE PROGRAMMA 01	***Interventi per l'infanzia e i minori e per asili nido***	**RS**	**3.055.286,03**	**PR**	**2.556.249,86**	**R**	**-164.264,35**			**EP**	**334.771,82**
		CP	**11.693.423,27**	**PC**	**4.793.037,29**	**I**	**4.822.748,81**	**ECP**	**3.065.000,73**	**EC**	**29.711,52**
		CS	**14.748.709,30**	**TP**	**7.349.287,15**	**FPV**	**3.805.673,73**			**TR**	**364.483,34**
1202 PROGRAMMA 02	**Interventi per la disabilità**										
TITOLO 1	Spese correnti	RS	7.586.948,61	PR	7.376.823,62	R	-0,51			EP	210.124,48
		CP	15.189.625,65	PC	7.281.752,13	I	7.301.798,35	ECP	758.627,30	EC	20.046,22
		CS	22.776.574,26	TP	14.658.575,75	FPV	7.129.200,00			TR	230.170,70
TOTALE PROGRAMMA 02	***Interventi per la disabilità***	**RS**	**7.586.948,61**	**PR**	**7.376.823,62**	**R**	**-0,51**			**EP**	**210.124,48**
		CP	**15.189.625,65**	**PC**	**7.281.752,13**	**I**	**7.301.798,35**	**ECP**	**758.627,30**	**EC**	**20.046,22**
		CS	**22.776.574,26**	**TP**	**14.658.575,75**	**FPV**	**7.129.200,00**			**TR**	**230.170,70**
1204 PROGRAMMA 04	**Interventi per soggetti a rischio di esclusione sociale**										

MISSIONE, PROGRAMMA, TITOLO	DENOMINAZIONE	RESIDUI PASSIVI AL 1/1/2016 (RS)		PAGAMENTI IN C/RESIDUI (PR)		RIACCERTAMENTO RESIDUI (R)(1)				RESIDUI PASSIVI DA ESERCIZI PRECEDENTI (EP=RS-PR+R)	
		PREVISIONI DEFINITIVE DI COMPETENZA (CP)		PAGAMENTI IN C/ COMPETENZA (PC)		IMPEGNI (I)(2)		ECONOMIE DI COMPETENZA (ECP=CP-I-FPV)		RESIDUI PASSIVI DA ESERCIZIO DI COMPETENZA (EC=I-PC)	
		PREVISIONI DEFINITIVE DI CASSA (CS)		TOTALE PAGAMENTI (TP=PR +PC)		FONDO PLURIENNALE VINCOLATO (FPV) (3)				TOTALE RESIDUI PASSIVI DA RIPORTARE (TR=EP+EC)	
TITOLO 1	Spese correnti	RS	10.775.716,50	PR	502.498,17	R	-86.884,72			EP	10.186.333,61
		CP	3.880.010,96	PC	79.444,93	I	2.434.184,14	ECP	723.904,87	EC	2.354.739,21
		CS	14.655.727,46	TP	581.943,10	FPV	721.921,95			TR	12.541.072,82
TITOLO 2	Spese in conto capitale	RS	0,00	PR	0,00	R	0,00			EP	0,00
		CP	1.066.267,74	PC	924.000,00	I	1.066.267,74	ECP	0,00	EC	142.267,74
		CS	1.066.267,74	TP	924.000,00	FPV	0,00			TR	142.267,74
TOTALE PROGRAMMA 04	***Interventi per soggetti a rischio di esclusione sociale***	**RS**	**10.775.716,50**	**PR**	**502.498,17**	**R**	**-86.884,72**			**EP**	**10.186.333,61**
		CP	**4.946.278,70**	**PC**	**1.003.444,93**	**I**	**3.500.451,88**	**ECP**	**723.904,87**	**EC**	**2.497.006,95**
		CS	**15.721.995,20**	**TP**	**1.505.943,10**	**FPV**	**721.921,95**			**TR**	**12.683.340,56**
1205 PROGRAMMA 05	**Interventi per le famiglie**										
TITOLO 1	Spese correnti	RS	2.781.505,10	PR	2.680.505,10	R	0,00			EP	101.000,00
		CP	3.560.268,84	PC	1.896.833,43	I	1.946.833,43	ECP	50.801,49	EC	50.000,00
		CS	6.341.773,94	TP	4.577.338,53	FPV	1.562.633,92			TR	151.000,00
TOTALE PROGRAMMA 05	***Interventi per le famiglie***	**RS**	**2.781.505,10**	**PR**	**2.680.505,10**	**R**	**0,00**			**EP**	**101.000,00**
		CP	**3.560.268,84**	**PC**	**1.896.833,43**	**I**	**1.946.833,43**	**ECP**	**50.801,49**	**EC**	**50.000,00**
		CS	**6.341.773,94**	**TP**	**4.577.338,53**	**FPV**	**1.562.633,92**			**TR**	**151.000,00**
1206 PROGRAMMA 06	**Interventi per il diritto alla casa**										
TITOLO 1	Spese correnti	RS	5.305.415,73	PR	5.305.415,73	R	0,00			EP	0,00
		CP	1.156.164,57	PC	17.200,00	I	99.952,00	ECP	51.755,08	EC	82.752,00
		CS	6.461.580,30	TP	5.322.615,73	FPV	1.004.457,49			TR	82.752,00
TITOLO 2	Spese in conto capitale	RS	5.897,29	PR	5.897,29	R	0,00			EP	0,00
		CP	7.410.589,76	PC	3.222.434,68	I	3.351.343,48	ECP	1.916.131,69	EC	128.908,80
		CS	7.416.487,05	TP	3.228.331,97	FPV	2.143.114,59			TR	128.908,80
TOTALE PROGRAMMA 06	***Interventi per il diritto alla casa***	**RS**	**5.311.313,02**	**PR**	**5.311.313,02**	**R**	**0,00**			**EP**	**0,00**
		CP	**8.566.754,33**	**PC**	**3.239.634,68**	**I**	**3.451.295,48**	**ECP**	**1.967.886,77**	**EC**	**211.660,80**
		CS	**13.878.067,35**	**TP**	**8.550.947,70**	**FPV**	**3.147.572,08**			**TR**	**211.660,80**
1207 PROGRAMMA 07	**Programmazione e governo della rete dei servizi sociosanitari e sociali**										
TITOLO 1	Spese correnti	RS	25.997.946,72	PR	24.029.200,27	R	-145.587,96			EP	1.823.158,49
		CP	81.952.340,15	PC	54.845.246,31	I	57.872.496,68	ECP	916.662,88	EC	3.027.250,37
		CS	107.950.286,87	TP	78.874.446,58	FPV	23.163.180,59			TR	4.850.408,86
TITOLO 2	Spese in conto capitale	RS	28.027,27	PR	0,00	R	0,00			EP	28.027,27
		CP	73.004,01	PC	73.004,01	I	73.004,01	ECP	0,00	EC	0,00
		CS	101.031,28	TP	73.004,01	FPV	0,00			TR	28.027,27
TOTALE PROGRAMMA 07	***Programmazione e governo della rete dei servizi sociosanitari e sociali***	**RS**	**26.025.973,99**	**PR**	**24.029.200,27**	**R**	**-145.587,96**			**EP**	**1.851.185,76**
		CP	**82.025.344,16**	**PC**	**54.918.250,32**	**I**	**57.945.500,69**	**ECP**	**916.662,88**	**EC**	**3.027.250,37**
		CS	**108.051.318,15**	**TP**	**78.947.450,59**	**FPV**	**23.163.180,59**			**TR**	**4.878.436,13**
1208 PROGRAMMA 08	**Cooperazione e associazionismo**										
TITOLO 1	Spese correnti	RS	487.950,18	PR	487.950,18	R	0,00			EP	0,00
		CP	2.148.137,57	PC	804.683,51	I	1.176.502,53	ECP	305.700,00	EC	371.819,02
		CS	2.636.087,75	TP	1.292.633,69	FPV	665.935,04			TR	371.819,02
TOTALE PROGRAMMA 08	***Cooperazione e associazionismo***	**RS**	**487.950,18**	**PR**	**487.950,18**	**R**	**0,00**			**EP**	**0,00**
		CP	**2.148.137,57**	**PC**	**804.683,51**	**I**	**1.176.502,53**	**ECP**	**305.700,00**	**EC**	**371.819,02**
		CS	**2.636.087,75**	**TP**	**1.292.633,69**	**FPV**	**665.935,04**			**TR**	**371.819,02**
1209 PROGRAMMA 09	**Servizio necroscopico e cimiteriale**										
TITOLO 2	Spese in conto capitale	RS	91.331,36	PR	0,00	R	0,00			EP	91.331,36
		CP	61.040,00	PC	0,00	I	61.040,00	ECP	0,00	EC	61.040,00
		CS	152.371,36	TP	0,00	FPV	0,00			TR	152.371,36

MISSIONE, PROGRAMMA, TITOLO	DENOMINAZIONE	RESIDUI PASSIVI AL 1/1/2016 (RS)		PAGAMENTI IN C/RESIDUI (PR)		RIACCERTAMENTO RESIDUI (R)(1)				RESIDUI PASSIVI DA ESERCIZI PRECEDENTI (EP=RS-PR+R)	
		PREVISIONI DEFINITIVE DI COMPETENZA (CP)		PAGAMENTI IN C/ COMPETENZA (PC)		IMPEGNI (I)(2)		ECONOMIE DI COMPETENZA (ECP=CP-I-FPV)		RESIDUI PASSIVI DA ESERCIZIO DI COMPETENZA (EC=I-PC)	
		PREVISIONI DEFINITIVE DI CASSA (CS)		TOTALE PAGAMENTI (TP=PR +PC)		FONDO PLURIENNALE VINCOLATO (FPV) (3)				TOTALE RESIDUI PASSIVI DA RIPORTARE (TR=EP+EC)	
TOTALE PROGRAMMA 09	***Servizio necroscopico e cimiteriale***	**RS**	**91.331,36**	**PR**	**0,00**	**R**	**0,00**			**EP**	**91.331,36**
		CP	**61.040,00**	**PC**	**0,00**	**I**	**61.040,00**	**ECP**	**0,00**	**EC**	**61.040,00**
		CS	**152.371,36**	**TP**	**0,00**	**FPV**	**0,00**			**TR**	**152.371,36**
1210 PROGRAMMA 10	**Politica regionale unitaria per i diritti sociali e la famiglia (solo per le Regioni)**										
TITOLO 1	Spese correnti	RS	0,00	PR	0,00	R	0,00			EP	0,00
		CP	7.226.209,32	PC	0,00	I	7.026.985,51	ECP	199.223,81	EC	7.026.985,51
		CS	7.226.209,32	TP	0,00	FPV	0,00			TR	7.026.985,51
TITOLO 2	Spese in conto capitale	RS	5.403.940,57	PR	840.790,04	R	-3.777.226,94			EP	785.923,59
		CP	6.854.032,65	PC	831.363,97	I	3.169.079,16	ECP	3.684.953,49	EC	2.337.715,19
		CS	12.257.973,22	TP	1.672.154,01	FPV	0,00			TR	3.123.638,78
TOTALE PROGRAMMA 10	***Politica regionale unitaria per i diritti sociali e la famiglia (solo per le Regioni)***	**RS**	**5.403.940,57**	**PR**	**840.790,04**	**R**	**-3.777.226,94**			**EP**	**785.923,59**
		CP	**14.080.241,97**	**PC**	**831.363,97**	**I**	**10.196.064,67**	**ECP**	**3.884.177,30**	**EC**	**9.364.700,70**
		CS	**19.484.182,54**	**TP**	**1.672.154,01**	**FPV**	**0,00**			**TR**	**10.150.624,29**
TOTALE MISSIONE 12	***Diritti sociali, politiche sociali e famiglia***	**RS**	**61.519.965,36**	**PR**	**43.785.330,26**	**R**	**-4.173.964,48**			**EP**	**13.560.670,62**
		CP	**142.271.114,49**	**PC**	**74.769.000,26**	**I**	**90.402.235,84**	**ECP**	**11.672.761,34**	**EC**	**15.633.235,58**
		CS	**203.791.079,85**	**TP**	**118.554.330,52**	**FPV**	**40.196.117,31**			**TR**	**29.193.906,20**
MISSIONE 13	*Tutela della salute*										
1301 PROGRAMMA 01	**Servizio sanitario regionale - finanziamento ordinario corrente per la garanzia dei LEA**										
TITOLO 1	Spese correnti	RS	1.303.325.503,88	PR	293.592.682,55	R	-17.457.551,13			EP	992.275.270,20
		CP	3.517.585.444,06	PC	3.039.946.981,42	I	3.516.147.624,06	ECP	1.437.820,00	EC	476.200.642,64
		CS	4.820.861.961,46	TP	3.333.539.663,97	FPV	0,00			TR	1.468.475.912,84
TITOLO 2	Spese in conto capitale	RS	490.502,71	PR	110.158,97	R	0,00			EP	380.343,74
		CP	21.008,76	PC	0,00	I	21.008,76	ECP	0,00	EC	21.008,76
		CS	511.511,47	TP	110.158,97	FPV	0,00			TR	401.352,50
TOTALE PROGRAMMA 01	***Servizio sanitario regionale - finanziamento ordinario corrente per la garanzia dei LEA***	**RS**	**1.303.816.006,59**	**PR**	**293.702.841,52**	**R**	**-17.457.551,13**			**EP**	**992.655.613,94**
		CP	**3.517.606.452,82**	**PC**	**3.039.946.981,42**	**I**	**3.516.168.632,82**	**ECP**	**1.437.820,00**	**EC**	**476.221.651,40**
		CS	**4.821.373.472,93**	**TP**	**3.333.649.822,94**	**FPV**	**0,00**			**TR**	**1.468.877.265,34**
1304 PROGRAMMA 04	**Servizio sanitario regionale - ripiano di disavanzi sanitari relativi ad esercizi pregressi**										
TITOLO 1	Spese correnti	RS	13.000.807,30	PR	0,00	R	0,00			EP	13.000.807,30
		CP	34.797.522,03	PC	33.743.377,84	I	34.381.696,84	ECP	415.825,19	EC	638.319,00
		CS	47.798.329,33	TP	33.743.377,84	FPV	0,00			TR	13.639.126,30
TITOLO 2	Spese in conto capitale	RS	215.002.192,30	PR	81.167.618,13	R	-47.034.073,87			EP	86.800.500,30
		CP	97.747.000,00	PC	0,00	I	97.747.000,00	ECP	0,00	EC	97.747.000,00
		CS	312.749.192,30	TP	81.167.618,13	FPV	0,00			TR	184.547.500,30
TITOLO 4	Rimborso Prestiti	RS	0,00	PR	0,00	R	0,00			EP	0,00
		CP	9.749.737,89	PC	9.749.737,89	I	9.749.737,89	ECP	0,00	EC	0,00
		CS	9.749.737,89	TP	9.749.737,89	FPV	0,00			TR	0,00
TOTALE PROGRAMMA 04	***Servizio sanitario regionale - ripiano di disavanzi sanitari relativi ad esercizi pregressi***	**RS**	**228.002.999,60**	**PR**	**81.167.618,13**	**R**	**-47.034.073,87**			**EP**	**99.801.307,60**
		CP	**142.294.259,92**	**PC**	**43.493.115,73**	**I**	**141.878.434,73**	**ECP**	**415.825,19**	**EC**	**98.385.319,00**
		CS	**370.297.259,52**	**TP**	**124.660.733,86**	**FPV**	**0,00**			**TR**	**198.186.626,60**
1305 PROGRAMMA 05	**Servizio sanitario regionale - investimenti sanitari**										
TITOLO 1	Spese correnti	RS	1.644.494,41	PR	0,00	R	0,00			EP	1.644.494,41
		CP	3.525.470,47	PC	3.392.879,57	I	3.392.879,57	ECP	132.590,90	EC	0,00
		CS	5.169.964,88	TP	3.392.879,57	FPV	0,00			TR	1.644.494,41

MISSIONE, PROGRAMMA, TITOLO	DENOMINAZIONE	RESIDUI PASSIVI AL 1/1/2016 (RS)		PAGAMENTI IN C/RESIDUI (PR)		RIACCERTAMENTO RESIDUI (R)(1)				RESIDUI PASSIVI DA ESERCIZI PRECEDENTI (EP=RS-PR+R)	
		PREVISIONI DEFINITIVE DI COMPETENZA (CP)		PAGAMENTI IN C/ COMPETENZA (PC)		IMPEGNI (I)(2)		ECONOMIE DI COMPETENZA (ECP=CP-I-FPV)		RESIDUI PASSIVI DA ESERCIZIO DI COMPETENZA (EC=I-PC)	
		PREVISIONI DEFINITIVE DI CASSA (CS)		TOTALE PAGAMENTI (TP=PR +PC)		FONDO PLURIENNALE VINCOLATO (FPV) (3)				TOTALE RESIDUI PASSIVI DA RIPORTARE (TR=EP+EC)	
TITOLO 2	Spese in conto capitale	RS	286.529.502,72	PR	11.508.233,48	R	0,00			EP	275.021.269,24
		CP	49.415.128,20	PC	18.842,25	I	49.415.128,20	ECP	0,00	EC	49.396.285,95
		CS	335.944.630,92	TP	11.527.075,73	FPV	0,00			TR	324.417.555,19
TITOLO 4	Rimborso Prestiti	RS	0,00	PR	0,00	R	0,00			EP	0,00
		CP	278.301,53	PC	0,00	I	0,00	ECP	278.301,53	EC	0,00
		CS	278.301,53	TP	0,00	FPV	0,00			TR	0,00
TOTALE PROGRAMMA 05	***Servizio sanitario regionale - investimenti sanitari***	**RS**	**288.173.997,13**	**PR**	**11.508.233,48**	**R**	**0,00**			**EP**	**276.665.763,65**
		CP	**53.218.900,20**	**PC**	**3.411.721,82**	**I**	**52.808.007,77**	**ECP**	**410.892,43**	**EC**	**49.396.285,95**
		CS	**341.392.897,33**	**TP**	**14.919.955,30**	**FPV**	**0,00**			**TR**	**326.062.049,60**
1307 PROGRAMMA 07	**Ulteriori spese in materia sanitaria**										
TITOLO 1	Spese correnti	RS	37.538.005,11	PR	19.235.063,11	R	0,00			EP	18.302.942,00
		CP	46.184.218,79	PC	20.274.080,36	I	45.105.408,59	ECP	1.078.810,20	EC	24.831.328,23
		CS	83.722.223,90	TP	39.509.143,47	FPV	0,00			TR	43.134.270,23
TOTALE PROGRAMMA 07	***Ulteriori spese in materia sanitaria***	**RS**	**37.538.005,11**	**PR**	**19.235.063,11**	**R**	**0,00**			**EP**	**18.302.942,00**
		CP	**46.184.218,79**	**PC**	**20.274.080,36**	**I**	**45.105.408,59**	**ECP**	**1.078.810,20**	**EC**	**24.831.328,23**
		CS	**83.722.223,90**	**TP**	**39.509.143,47**	**FPV**	**0,00**			**TR**	**43.134.270,23**
1308 PROGRAMMA 08	**Politica regionale unitaria per la tutela della salute**										
TITOLO 1	Spese correnti	RS	0,00	PR	0,00	R	0,00			EP	0,00
		CP	1.653.453,97	PC	0,00	I	1.653.453,97	ECP	0,00	EC	1.653.453,97
		CS	1.653.453,97	TP	0,00	FPV	0,00			TR	1.653.453,97
TITOLO 2	Spese in conto capitale	RS	0,00	PR	0,00	R	0,00			EP	0,00
		CP	5.656.391,33	PC	0,00	I	5.656.391,33	ECP	0,00	EC	5.656.391,33
		CS	5.656.391,33	TP	0,00	FPV	0,00			TR	5.656.391,33
TOTALE PROGRAMMA 08	***Politica regionale unitaria per la tutela della salute***	**RS**	**0,00**	**PR**	**0,00**	**R**	**0,00**			**EP**	**0,00**
		CP	**7.309.845,30**	**PC**	**0,00**	**I**	**7.309.845,30**	**ECP**	**0,00**	**EC**	**7.309.845,30**
		CS	**7.309.845,30**	**TP**	**0,00**	**FPV**	**0,00**			**TR**	**7.309.845,30**
TOTALE MISSIONE 13	***Tutela della salute***	**RS**	**1.857.531.008,43**	**PR**	**405.613.756,24**	**R**	**-64.491.625,00**			**EP**	**1.387.425.627,19**
		CP	**3.766.613.677,03**	**PC**	**3.107.125.899,33**	**I**	**3.763.270.329,21**	**ECP**	**3.343.347,82**	**EC**	**656.144.429,88**
		CS	**5.624.095.698,98**	**TP**	**3.512.739.655,57**	**FPV**	**0,00**			**TR**	**2.043.570.057,07**
MISSIONE 14	*Sviluppo economico e competitività*										
1401 PROGRAMMA 01	**Industria, PMI e Artigianato**										
TITOLO 1	Spese correnti	RS	240.842,66	PR	239.780,00	R	-617,97			EP	444,69
		CP	5.375.941,01	PC	1.040.228,74	I	5.065.343,14	ECP	123.096,95	EC	4.025.114,40
		CS	5.616.783,67	TP	1.280.008,74	FPV	187.500,92			TR	4.025.559,09
TITOLO 2	Spese in conto capitale	RS	1.867.572,49	PR	1.825.814,07	R	0,00			EP	41.758,42
		CP	24.979.355,36	PC	821.900,21	I	2.440.317,73	ECP	20.616.787,51	EC	1.618.417,52
		CS	26.846.927,85	TP	2.647.714,28	FPV	1.922.250,12			TR	1.660.175,94
TOTALE PROGRAMMA 01	***Industria, PMI e Artigianato***	**RS**	**2.108.415,15**	**PR**	**2.065.594,07**	**R**	**-617,97**			**EP**	**42.203,11**
		CP	**30.355.296,37**	**PC**	**1.862.128,95**	**I**	**7.505.660,87**	**ECP**	**20.739.884,46**	**EC**	**5.643.531,92**
		CS	**32.463.711,52**	**TP**	**3.927.723,02**	**FPV**	**2.109.751,04**			**TR**	**5.685.735,03**
1402 PROGRAMMA 02	**Commercio - reti distributive - tutela dei consumatori**										
TITOLO 1	Spese correnti	RS	256.034,24	PR	256.033,94	R	-0,30			EP	0,00
		CP	711.226,82	PC	421.821,59	I	450.746,32	ECP	22.925,00	EC	28.924,73
		CS	967.261,06	TP	677.855,53	FPV	237.555,50			TR	28.924,73

MISSIONE, PROGRAMMA, TITOLO	DENOMINAZIONE	RESIDUI PASSIVI AL 1/1/2016 (RS)		PAGAMENTI IN C/RESIDUI (PR)		RIACCERTAMENTO RESIDUI (R)(1)				RESIDUI PASSIVI DA ESERCIZI PRECEDENTI (EP=RS-PR+R)	
		PREVISIONI DEFINITIVE DI COMPETENZA (CP)		PAGAMENTI IN C/ COMPETENZA (PC)		IMPEGNI (I)(2)		ECONOMIE DI COMPETENZA (ECP=CP-I-FPV)		RESIDUI PASSIVI DA ESERCIZIO DI COMPETENZA (EC=I-PC)	
		PREVISIONI DEFINITIVE DI CASSA (CS)		TOTALE PAGAMENTI (TP=PR +PC)		FONDO PLURIENNALE VINCOLATO (FPV) (3)				TOTALE RESIDUI PASSIVI DA RIPORTARE (TR=EP+EC)	
TITOLO 2	Spese in conto capitale	RS	2.612,74	PR	0,00	R	-2.612,74			EP	0,00
		CP	0,00	PC	0,00	I	0,00	ECP	0,00	EC	0,00
		CS	2.612,74	TP	0,00	FPV	0,00			TR	0,00
TITOLO 4	Rimborso Prestiti	RS	0,00	PR	0,00	R	0,00			EP	0,00
		CP	505.728,82	PC	505.728,82	I	505.728,82	ECP	0,00	EC	0,00
		CS	505.728,82	TP	505.728,82	FPV	0,00			TR	0,00
TOTALE PROGRAMMA 02	***Commercio - reti distributive - tutela dei consumatori***	**RS**	**258.646,98**	**PR**	**256.033,94**	**R**	**-2.613,04**			**EP**	**0,00**
		CP	**1.216.955,64**	**PC**	**927.550,41**	**I**	**956.475,14**	**ECP**	**22.925,00**	**EC**	**28.924,73**
		CS	**1.475.602,62**	**TP**	**1.183.584,35**	**FPV**	**237.555,50**			**TR**	**28.924,73**
1403 PROGRAMMA 03	**Ricerca e innovazione**										
TITOLO 1	Spese correnti	RS	437.200,00	PR	394.328,76	R	0,00			EP	42.871,24
		CP	441.866,03	PC	23.261,41	I	270.271,03	ECP	148.000,00	EC	247.009,62
		CS	879.066,03	TP	417.590,17	FPV	23.595,00			TR	289.880,86
TITOLO 2	Spese in conto capitale	RS	31.798.801,32	PR	8.069.980,72	R	-23.451.772,02			EP	277.048,58
		CP	28.750.844,26	PC	9.487.116,96	I	10.803.856,42	ECP	17.784.325,85	EC	1.316.739,46
		CS	60.549.645,58	TP	17.557.097,68	FPV	162.661,99			TR	1.593.788,04
TOTALE PROGRAMMA 03	***Ricerca e innovazione***	**RS**	**32.236.001,32**	**PR**	**8.464.309,48**	**R**	**-23.451.772,02**			**EP**	**319.919,82**
		CP	**29.192.710,29**	**PC**	**9.510.378,37**	**I**	**11.074.127,45**	**ECP**	**17.932.325,85**	**EC**	**1.563.749,08**
		CS	**61.428.711,61**	**TP**	**17.974.687,85**	**FPV**	**186.256,99**			**TR**	**1.883.668,90**
1404 PROGRAMMA 04	**Reti e altri servizi di pubblica utilità**										
TITOLO 1	Spese correnti	RS	3.160.050,27	PR	2.629.188,92	R	-429.490,44			EP	101.370,91
		CP	602.774,86	PC	211.883,49	I	211.883,49	ECP	70.000,00	EC	0,00
		CS	3.762.825,13	TP	2.841.072,41	FPV	320.891,37			TR	101.370,91
TITOLO 2	Spese in conto capitale	RS	24.618.021,29	PR	6.621.120,75	R	-17.933.533,39			EP	63.367,15
		CP	100.609.112,70	PC	59.245.768,59	I	60.824.870,41	ECP	39.784.242,29	EC	1.579.101,82
		CS	125.227.133,99	TP	65.866.889,34	FPV	0,00			TR	1.642.468,97
TOTALE PROGRAMMA 04	***Reti e altri servizi di pubblica utilità***	**RS**	**27.778.071,56**	**PR**	**9.250.309,67**	**R**	**-18.363.023,83**			**EP**	**164.738,06**
		CP	**101.211.887,56**	**PC**	**59.457.652,08**	**I**	**61.036.753,90**	**ECP**	**39.854.242,29**	**EC**	**1.579.101,82**
		CS	**128.989.959,12**	**TP**	**68.707.961,75**	**FPV**	**320.891,37**			**TR**	**1.743.839,88**
1405 PROGRAMMA 05	**Politica regionale unitaria per lo sviluppo economico e la competività**										
TITOLO 1	Spese correnti	RS	482.291,40	PR	406.206,05	R	0,00			EP	76.085,35
		CP	1.152.631,32	PC	79.781,93	I	1.018.346,76	ECP	134.284,56	EC	938.564,83
		CS	1.634.922,72	TP	485.987,98	FPV	0,00			TR	1.014.650,18
TITOLO 2	Spese in conto capitale	RS	23.566.820,77	PR	1.609.733,74	R	-11.372.485,74			EP	10.584.601,29
		CP	45.283.681,83	PC	1.601.345,30	I	14.028.558,51	ECP	31.255.123,32	EC	12.427.213,21
		CS	68.850.502,60	TP	3.211.079,04	FPV	0,00			TR	23.011.814,50
TOTALE PROGRAMMA 05	***Politica regionale unitaria per lo sviluppo economico e la competività***	**RS**	**24.049.112,17**	**PR**	**2.015.939,79**	**R**	**-11.372.485,74**			**EP**	**10.660.686,64**
		CP	**46.436.313,15**	**PC**	**1.681.127,23**	**I**	**15.046.905,27**	**ECP**	**31.389.407,88**	**EC**	**13.365.778,04**
		CS	**70.485.425,32**	**TP**	**3.697.067,02**	**FPV**	**0,00**			**TR**	**24.026.464,68**
TOTALE MISSIONE 14	***Sviluppo economico e competitività***	**RS**	**86.430.247,18**	**PR**	**22.052.186,95**	**R**	**-53.190.512,60**			**EP**	**11.187.547,63**
		CP	**208.413.163,01**	**PC**	**73.438.837,04**	**I**	**95.619.922,63**	**ECP**	**109.938.785,48**	**EC**	**22.181.085,59**
		CS	**294.843.410,19**	**TP**	**95.491.023,99**	**FPV**	**2.854.454,90**			**TR**	**33.368.633,22**
MISSIONE 15	*Politiche per il lavoro e la formazione professionale*										
1501 PROGRAMMA 01	**Servizi per lo sviluppo del mercato del lavoro**										

MISSIONE, PROGRAMMA, TITOLO	DENOMINAZIONE	RESIDUI PASSIVI AL 1/1/2016 (RS)		PAGAMENTI IN C/RESIDUI (PR)		RIACCERTAMENTO RESIDUI (R)(1)				RESIDUI PASSIVI DA ESERCIZI PRECEDENTI (EP=RS-PR+R)	
		PREVISIONI DEFINITIVE DI COMPETENZA (CP)		PAGAMENTI IN C/ COMPETENZA (PC)		IMPEGNI (I)(2)		ECONOMIE DI COMPETENZA (ECP=CP-I-FPV)		RESIDUI PASSIVI DA ESERCIZIO DI COMPETENZA (EC=I-PC)	
		PREVISIONI DEFINITIVE DI CASSA (CS)		TOTALE PAGAMENTI (TP=PR +PC)		FONDO PLURIENNALE VINCOLATO (FPV) (3)				TOTALE RESIDUI PASSIVI DA RIPORTARE (TR=EP+EC)	
TITOLO 1	Spese correnti	RS	720.053,35	PR	710.000,00	R	-10.053,35			EP	0,00
		CP	4.057.534,93	PC	444.270,03	I	1.860.896,95	ECP	2.196.637,98	EC	1.416.626,92
		CS	4.777.588,28	TP	1.154.270,03	FPV	0,00			TR	1.416.626,92
TOTALE PROGRAMMA 01	***Servizi per lo sviluppo del mercato del lavoro***	**RS**	**720.053,35**	**PR**	**710.000,00**	**R**	**-10.053,35**			**EP**	**0,00**
		CP	**4.057.534,93**	**PC**	**444.270,03**	**I**	**1.860.896,95**	**ECP**	**2.196.637,98**	**EC**	**1.416.626,92**
		CS	**4.777.588,28**	**TP**	**1.154.270,03**	**FPV**	**0,00**			**TR**	**1.416.626,92**
1502 PROGRAMMA 02	**Formazione professionale**										
TITOLO 1	Spese correnti	RS	9.099.315,23	PR	7.412.691,87	R	-257.992,66			EP	1.428.630,70
		CP	22.854.448,05	PC	2.610.997,98	I	3.923.084,29	ECP	15.118.776,60	EC	1.312.086,31
		CS	31.953.763,28	TP	10.023.689,85	FPV	3.812.587,16			TR	2.740.717,01
TITOLO 2	Spese in conto capitale	RS	1.030.000,00	PR	0,00	R	-1.030.000,00			EP	0,00
		CP	1.633.121,92	PC	324.349,20	I	357.349,20	ECP	1.229.406,16	EC	33.000,00
		CS	2.663.121,92	TP	324.349,20	FPV	46.366,56			TR	33.000,00
TOTALE PROGRAMMA 02	***Formazione professionale***	**RS**	**10.129.315,23**	**PR**	**7.412.691,87**	**R**	**-1.287.992,66**			**EP**	**1.428.630,70**
		CP	**24.487.569,97**	**PC**	**2.935.347,18**	**I**	**4.280.433,49**	**ECP**	**16.348.182,76**	**EC**	**1.345.086,31**
		CS	**34.616.885,20**	**TP**	**10.348.039,05**	**FPV**	**3.858.953,72**			**TR**	**2.773.717,01**
1503 PROGRAMMA 03	**Sostegno all'occupazione**										
TITOLO 1	Spese correnti	RS	24.110.271,32	PR	11.370.207,78	R	-2.154.410,09			EP	10.585.653,45
		CP	86.800.744,14	PC	70.203.332,14	I	78.374.087,35	ECP	1.591.036,96	EC	8.170.755,21
		CS	110.911.015,46	TP	81.573.539,92	FPV	6.835.619,83			TR	18.756.408,66
TITOLO 2	Spese in conto capitale	RS	28.015,69	PR	0,00	R	-28.015,69			EP	0,00
		CP	3.296.898,18	PC	0,00	I	0,00	ECP	3.296.898,18	EC	0,00
		CS	3.324.913,87	TP	0,00	FPV	0,00			TR	0,00
TOTALE PROGRAMMA 03	***Sostegno all'occupazione***	**RS**	**24.138.287,01**	**PR**	**11.370.207,78**	**R**	**-2.182.425,78**			**EP**	**10.585.653,45**
		CP	**90.097.642,32**	**PC**	**70.203.332,14**	**I**	**78.374.087,35**	**ECP**	**4.887.935,14**	**EC**	**8.170.755,21**
		CS	**114.235.929,33**	**TP**	**81.573.539,92**	**FPV**	**6.835.619,83**			**TR**	**18.756.408,66**
1504 PROGRAMMA 04	**Politica regionale unitaria per il lavoro e la formazione professionale (solo per le Regioni)**										
TITOLO 1	Spese correnti	RS	6.878.236,07	PR	3.655.260,69	R	-2.899.328,86			EP	323.646,52
		CP	91.312.892,24	PC	19.998.378,75	I	38.467.821,30	ECP	51.327.942,31	EC	18.469.442,55
		CS	98.191.128,31	TP	23.653.639,44	FPV	1.517.128,63			TR	18.793.089,07
TITOLO 2	Spese in conto capitale	RS	0,00	PR	0,00	R	0,00			EP	0,00
		CP	4.468.775,00	PC	0,00	I	23.775,00	ECP	4.445.000,00	EC	23.775,00
		CS	4.468.775,00	TP	0,00	FPV	0,00			TR	23.775,00
TOTALE PROGRAMMA 04	***Politica regionale unitaria per il lavoro e la formazione professionale (solo per le Regioni)***	**RS**	**6.878.236,07**	**PR**	**3.655.260,69**	**R**	**-2.899.328,86**			**EP**	**323.646,52**
		CP	**95.781.667,24**	**PC**	**19.998.378,75**	**I**	**38.491.596,30**	**ECP**	**55.772.942,31**	**EC**	**18.493.217,55**
		CS	**102.659.903,31**	**TP**	**23.653.639,44**	**FPV**	**1.517.128,63**			**TR**	**18.816.864,07**
TOTALE MISSIONE 15	***Politiche per il lavoro e la formazione professionale***	**RS**	**41.865.891,66**	**PR**	**23.148.160,34**	**R**	**-6.379.800,65**			**EP**	**12.337.930,67**
		CP	**214.424.414,46**	**PC**	**93.581.328,10**	**I**	**123.007.014,09**	**ECP**	**79.205.698,19**	**EC**	**29.425.685,99**
		CS	**256.290.306,12**	**TP**	**116.729.488,44**	**FPV**	**12.211.702,18**			**TR**	**41.763.616,66**
MISSIONE 16	*Agricoltura, politiche agroalimentari e pesca*										
1601 PROGRAMMA 01	**Sviluppo del settore agricolo e del sistema agroalimentare**										
TITOLO 1	Spese correnti	RS	3.645.669,38	PR	3.283.118,84	R	-23.962,96			EP	338.587,58
		CP	49.937.429,03	PC	43.906.237,63	I	45.636.019,35	ECP	41.085,20	EC	1.729.781,72
		CS	53.583.098,41	TP	47.189.356,47	FPV	4.260.324,48			TR	2.068.369,30

MISSIONE, PROGRAMMA, TITOLO	DENOMINAZIONE	RESIDUI PASSIVI AL 1/1/2016 (RS)		PAGAMENTI IN C/RESIDUI (PR)		RIACCERTAMENTO RESIDUI (R)(1)				RESIDUI PASSIVI DA ESERCIZI PRECEDENTI (EP=RS-PR+R)	
		PREVISIONI DEFINITIVE DI COMPETENZA (CP)		PAGAMENTI IN C/ COMPETENZA (PC)		IMPEGNI (I)(2)		ECONOMIE DI COMPETENZA (ECP=CP-I-FPV)		RESIDUI PASSIVI DA ESERCIZIO DI COMPETENZA (EC=I-PC)	
		PREVISIONI DEFINITIVE DI CASSA (CS)		TOTALE PAGAMENTI (TP=PR +PC)		FONDO PLURIENNALE VINCOLATO (FPV) (3)				TOTALE RESIDUI PASSIVI DA RIPORTARE (TR=EP+EC)	
TITOLO 2	Spese in conto capitale	RS	13.579.141,73	PR	11.586.652,95	R	-591.749,66			EP	1.400.739,12
		CP	29.479.308,75	PC	16.157.554,25	I	19.023.274,96	ECP	80.874,01	EC	2.865.720,71
		CS	43.058.450,48	TP	27.744.207,20	FPV	10.375.159,78			TR	4.266.459,83
TOTALE PROGRAMMA 01	***Sviluppo del settore agricolo e del sistema agroalimentare***	**RS**	**17.224.811,11**	**PR**	**14.869.771,79**	**R**	**-615.712,62**			**EP**	**1.739.326,70**
		CP	**79.416.737,78**	**PC**	**60.063.791,88**	**I**	**64.659.294,31**	**ECP**	**121.959,21**	**EC**	**4.595.502,43**
		CS	**96.641.548,89**	**TP**	**74.933.563,67**	**FPV**	**14.635.484,26**			**TR**	**6.334.829,13**
1602 PROGRAMMA 02	**Caccia e pesca**										
TITOLO 1	Spese correnti	RS	303.395,49	PR	295.390,63	R	-8.004,86			EP	0,00
		CP	8.682.394,53	PC	188.252,42	I	505.703,16	ECP	88.475,01	EC	317.450,74
		CS	8.985.790,02	TP	483.643,05	FPV	8.088.216,36			TR	317.450,74
TITOLO 2	Spese in conto capitale	RS	7.726.728,64	PR	2.595.675,08	R	-5.131.053,56			EP	0,00
		CP	352.200,89	PC	15.338,57	I	15.338,57	ECP	71.823,33	EC	0,00
		CS	8.078.929,53	TP	2.611.013,65	FPV	265.038,99			TR	0,00
TOTALE PROGRAMMA 02	***Caccia e pesca***	**RS**	**8.030.124,13**	**PR**	**2.891.065,71**	**R**	**-5.139.058,42**			**EP**	**0,00**
		CP	**9.034.595,42**	**PC**	**203.590,99**	**I**	**521.041,73**	**ECP**	**160.298,34**	**EC**	**317.450,74**
		CS	**17.064.719,55**	**TP**	**3.094.656,70**	**FPV**	**8.353.255,35**			**TR**	**317.450,74**
1603 PROGRAMMA 03	**Politica regionale unitaria per l'agricoltura, i sistemi agroalimentari, la caccia e la pesca (solo per le Regioni)**										
TITOLO 1	Spese correnti	RS	128.720,05	PR	27.955,95	R	-62.104,05			EP	38.660,05
		CP	2.026.620,36	PC	510.644,71	I	568.698,00	ECP	1.367.674,71	EC	58.053,29
		CS	2.155.340,41	TP	538.600,66	FPV	90.247,65			TR	96.713,34
TITOLO 2	Spese in conto capitale	RS	15.000.000,00	PR	15.000.000,00	R	0,00			EP	0,00
		CP	20.770.852,73	PC	0,00	I	18.571.428,56	ECP	0,01	EC	18.571.428,56
		CS	35.770.852,73	TP	15.000.000,00	FPV	2.199.424,16			TR	18.571.428,56
TOTALE PROGRAMMA 03	***Politica regionale unitaria per l'agricoltura, i sistemi agroalimentari, la caccia e la pesca (solo per le Regioni)***	**RS**	**15.128.720,05**	**PR**	**15.027.955,95**	**R**	**-62.104,05**			**EP**	**38.660,05**
		CP	**22.797.473,09**	**PC**	**510.644,71**	**I**	**19.140.126,56**	**ECP**	**1.367.674,72**	**EC**	**18.629.481,85**
		CS	**37.926.193,14**	**TP**	**15.538.600,66**	**FPV**	**2.289.671,81**			**TR**	**18.668.141,90**
TOTALE MISSIONE 16	***Agricoltura, politiche agroalimentari e pesca***	**RS**	**40.383.655,29**	**PR**	**32.788.793,45**	**R**	**-5.816.875,09**			**EP**	**1.777.986,75**
		CP	**111.248.806,29**	**PC**	**60.778.027,58**	**I**	**84.320.462,60**	**ECP**	**1.649.932,27**	**EC**	**23.542.435,02**
		CS	**151.632.461,58**	**TP**	**93.566.821,03**	**FPV**	**25.278.411,42**			**TR**	**25.320.421,77**
MISSIONE 17	*Energia e diversificazione delle fonti energetiche*										
1701 PROGRAMMA 01	**Fonti energetiche**										
TITOLO 1	Spese correnti	RS	14.505,78	PR	11.502,38	R	-3.003,40			EP	0,00
		CP	3.085.710,54	PC	153.974,23	I	338.922,93	ECP	2.673.518,52	EC	184.948,70
		CS	3.100.216,32	TP	165.476,61	FPV	73.269,09			TR	184.948,70
TITOLO 2	Spese in conto capitale	RS	8.309.864,17	PR	4.369.094,41	R	-3.343.595,01			EP	597.174,75
		CP	47.331.476,38	PC	5.946.231,24	I	25.322.490,20	ECP	22.008.986,18	EC	19.376.258,96
		CS	55.641.340,55	TP	10.315.325,65	FPV	0,00			TR	19.973.433,71
TOTALE PROGRAMMA 01	***Fonti energetiche***	**RS**	**8.324.369,95**	**PR**	**4.380.596,79**	**R**	**-3.346.598,41**			**EP**	**597.174,75**
		CP	**50.417.186,92**	**PC**	**6.100.205,47**	**I**	**25.661.413,13**	**ECP**	**24.682.504,70**	**EC**	**19.561.207,66**
		CS	**58.741.556,87**	**TP**	**10.480.802,26**	**FPV**	**73.269,09**			**TR**	**20.158.382,41**
1702 PROGRAMMA 02	**Politica regionale unitaria per l'energia e la diversificazione delle fonti energetiche**										
TITOLO 2	Spese in conto capitale	RS	0,00	PR	0,00	R	0,00			EP	0,00
		CP	4.426.496,37	PC	0,00	I	0,00	ECP	4.426.496,37	EC	0,00
		CS	4.426.496,37	TP	0,00	FPV	0,00			TR	0,00

MISSIONE, PROGRAMMA, TITOLO	DENOMINAZIONE	RESIDUI PASSIVI AL 1/1/2016 (RS)		PAGAMENTI IN C/RESIDUI (PR)		RIACCERTAMENTO RESIDUI (R)(1)				RESIDUI PASSIVI DA ESERCIZI PRECEDENTI (EP=RS-PR+R)	
		PREVISIONI DEFINITIVE DI COMPETENZA (CP)		PAGAMENTI IN C/ COMPETENZA (PC)		IMPEGNI (I)(2)		ECONOMIE DI COMPETENZA (ECP=CP-I-FPV)		RESIDUI PASSIVI DA ESERCIZIO DI COMPETENZA (EC=I-PC)	
		PREVISIONI DEFINITIVE DI CASSA (CS)		TOTALE PAGAMENTI (TP=PR +PC)		FONDO PLURIENNALE VINCOLATO (FPV) (3)				TOTALE RESIDUI PASSIVI DA RIPORTARE (TR=EP+EC)	
TOTALE PROGRAMMA 02	***Politica regionale unitaria per l'energia e la diversificazione delle fonti energetiche***	**RS**	**0,00**	**PR**	**0,00**	**R**	**0,00**			**EP**	**0,00**
		CP	**4.426.496,37**	**PC**	**0,00**	**I**	**0,00**	**ECP**	**4.426.496,37**	**EC**	**0,00**
		CS	**4.426.496,37**	**TP**	**0,00**	**FPV**	**0,00**			**TR**	**0,00**
TOTALE MISSIONE 17	***Energia e diversificazione delle fonti energetiche***	**RS**	**8.324.369,95**	**PR**	**4.380.596,79**	**R**	**-3.346.598,41**			**EP**	**597.174,75**
		CP	**54.843.683,29**	**PC**	**6.100.205,47**	**I**	**25.661.413,13**	**ECP**	**29.109.001,07**	**EC**	**19.561.207,66**
		CS	**63.168.053,24**	**TP**	**10.480.802,26**	**FPV**	**73.269,09**			**TR**	**20.158.382,41**
MISSIONE 18	*Relazioni con le altre autonomie territoriali e locali*										
1801 PROGRAMMA 01	**Relazioni finanziarie con le altre autonomie territoriali**										
TITOLO 1	Spese correnti	RS	4.177.457,29	PR	45.359,52	R	-18.340,48			EP	4.113.757,29
		CP	12.718.340,01	PC	4.850.000,00	I	13.634.215,09	ECP	-915.875,08	EC	8.784.215,09
		CS	16.895.797,30	TP	4.895.359,52	FPV	0,00			TR	12.897.972,38
TITOLO 2	Spese in conto capitale	RS	19.088.611,26	PR	17.472.800,71	R	0,00			EP	1.615.810,55
		CP	29.082.915,91	PC	1.854.437,79	I	20.561.925,09	ECP	8.188.967,02	EC	18.707.487,30
		CS	45.758.502,85	TP	19.327.238,50	FPV	332.023,80			TR	20.323.297,85
TOTALE PROGRAMMA 01	***Relazioni finanziarie con le altre autonomie territoriali***	**RS**	**23.266.068,55**	**PR**	**17.518.160,23**	**R**	**-18.340,48**			**EP**	**5.729.567,84**
		CP	**41.801.255,92**	**PC**	**6.704.437,79**	**I**	**34.196.140,18**	**ECP**	**7.273.091,94**	**EC**	**27.491.702,39**
		CS	**62.654.300,15**	**TP**	**24.222.598,02**	**FPV**	**332.023,80**			**TR**	**33.221.270,23**
TOTALE MISSIONE 18	***Relazioni con le altre autonomie territoriali e locali***	**RS**	**23.266.068,55**	**PR**	**17.518.160,23**	**R**	**-18.340,48**			**EP**	**5.729.567,84**
		CP	**41.801.255,92**	**PC**	**6.704.437,79**	**I**	**34.196.140,18**	**ECP**	**7.273.091,94**	**EC**	**27.491.702,39**
		CS	**62.654.300,15**	**TP**	**24.222.598,02**	**FPV**	**332.023,80**			**TR**	**33.221.270,23**
MISSIONE 19	*Relazioni internazionali*										
1901 PROGRAMMA 01	**Relazioni internazionali e Cooperazione allo sviluppo**										
TITOLO 1	Spese correnti	RS	402.199,18	PR	29.520,55	R	-46.916,93			EP	325.761,70
		CP	20.431,70	PC	15.852,98	I	19.819,25	ECP	612,45	EC	3.966,27
		CS	422.630,88	TP	45.373,53	FPV	0,00			TR	329.727,97
TITOLO 2	Spese in conto capitale	RS	1.794.851,34	PR	7.367,91	R	-966.603,87			EP	820.879,56
		CP	0,00	PC	0,00	I	0,00	ECP	0,00	EC	0,00
		CS	1.794.851,34	TP	7.367,91	FPV	0,00			TR	820.879,56
TOTALE PROGRAMMA 01	***Relazioni internazionali e Cooperazione allo sviluppo***	**RS**	**2.197.050,52**	**PR**	**36.888,46**	**R**	**-1.013.520,80**			**EP**	**1.146.641,26**
		CP	**20.431,70**	**PC**	**15.852,98**	**I**	**19.819,25**	**ECP**	**612,45**	**EC**	**3.966,27**
		CS	**2.217.482,22**	**TP**	**52.741,44**	**FPV**	**0,00**			**TR**	**1.150.607,53**
TOTALE MISSIONE 19	***Relazioni internazionali***	**RS**	**2.197.050,52**	**PR**	**36.888,46**	**R**	**-1.013.520,80**			**EP**	**1.146.641,26**
		CP	**20.431,70**	**PC**	**15.852,98**	**I**	**19.819,25**	**ECP**	**612,45**	**EC**	**3.966,27**
		CS	**2.217.482,22**	**TP**	**52.741,44**	**FPV**	**0,00**			**TR**	**1.150.607,53**
MISSIONE 20	*FONDI E ACCANTONAMENTI*										
2001 PROGRAMMA 01	**Fondo di riserva**										
TITOLO 1	Spese correnti	RS	0,00	PR	0,00	R	0,00			EP	0,00
		CP	62.010.966,36	PC	0,00	I	0,00	ECP	62.010.966,36	EC	0,00
		CS	164.287.197,05	TP	0,00	FPV	0,00			TR	0,00

MISSIONE, PROGRAMMA, TITOLO	DENOMINAZIONE	RESIDUI PASSIVI AL 1/1/2016 (RS)		PAGAMENTI IN C/RESIDUI (PR)		RIACCERTAMENTO RESIDUI (R)(1)				RESIDUI PASSIVI DA ESERCIZI PRECEDENTI (EP=RS-PR+R)	
		PREVISIONI DEFINITIVE DI COMPETENZA (CP)		PAGAMENTI IN C/ COMPETENZA (PC)		IMPEGNI (I)(2)		ECONOMIE DI COMPETENZA (ECP=CP-I-FPV)		RESIDUI PASSIVI DA ESERCIZIO DI COMPETENZA (EC=I-PC)	
		PREVISIONI DEFINITIVE DI CASSA (CS)		TOTALE PAGAMENTI (TP=PR +PC)		FONDO PLURIENNALE VINCOLATO (FPV) (3)				TOTALE RESIDUI PASSIVI DA RIPORTARE (TR=EP+EC)	
TITOLO 2	Spese in conto capitale	RS	0,00	PR	0,00	R	0,00			EP	0,00
		CP	106.437.435,25	PC	0,00	I	0,00	ECP	106.437.435,25	EC	0,00
		CS	106.437.435,25	TP	0,00	FPV	0,00			TR	0,00
TOTALE PROGRAMMA 01	***Fondo di riserva***	**RS**	**0,00**	**PR**	**0,00**	**R**	**0,00**			**EP**	**0,00**
		CP	**168.448.401,61**	**PC**	**0,00**	**I**	**0,00**	**ECP**	**168.448.401,61**	**EC**	**0,00**
		CS	**270.724.632,30**	**TP**	**0,00**	**FPV**	**0,00**			**TR**	**0,00**
2002 PROGRAMMA 02	**Fondo svalutazione crediti**										
TITOLO 1	Spese correnti	RS	0,00	PR	0,00	R	0,00			EP	0,00
		CP	37.795.241,99	PC	0,00	I	0,00	ECP	37.795.241,99	EC	0,00
		CS	37.795.241,99	TP	0,00	FPV	0,00			TR	0,00
TOTALE PROGRAMMA 02	***Fondo svalutazione crediti***	**RS**	**0,00**	**PR**	**0,00**	**R**	**0,00**			**EP**	**0,00**
		CP	**37.795.241,99**	**PC**	**0,00**	**I**	**0,00**	**ECP**	**37.795.241,99**	**EC**	**0,00**
		CS	**37.795.241,99**	**TP**	**0,00**	**FPV**	**0,00**			**TR**	**0,00**
2003 PROGRAMMA 03	**Altri fondi**										
TITOLO 1	Spese correnti	RS	0,00	PR	0,00	R	0,00			EP	0,00
		CP	153.387.229,82	PC	0,00	I	0,00	ECP	153.387.229,82	EC	0,00
		CS	83.524.239,96	TP	0,00	FPV	0,00			TR	0,00
TITOLO 2	Spese in conto capitale	RS	48.698,00	PR	48.698,00	R	0,00			EP	0,00
		CP	368.016.537,21	PC	0,00	I	0,00	ECP	368.016.537,21	EC	0,00
		CS	317.484.113,20	TP	48.698,00	FPV	0,00			TR	0,00
TITOLO 4	Rimborso Prestiti	RS	0,00	PR	0,00	R	0,00			EP	0,00
		CP	85.955.808,90	PC	0,00	I	0,00	ECP	85.955.808,90	EC	0,00
		CS	0,00	TP	0,00	FPV	0,00			TR	0,00
TOTALE PROGRAMMA 03	***Altri fondi***	**RS**	**48.698,00**	**PR**	**48.698,00**	**R**	**0,00**			**EP**	**0,00**
		CP	**607.359.575,93**	**PC**	**0,00**	**I**	**0,00**	**ECP**	**607.359.575,93**	**EC**	**0,00**
		CS	**401.008.353,16**	**TP**	**48.698,00**	**FPV**	**0,00**			**TR**	**0,00**
TOTALE MISSIONE 20	***FONDI E ACCANTONAMENTI***	**RS**	**48.698,00**	**PR**	**48.698,00**	**R**	**0,00**			**EP**	**0,00**
		CP	**813.603.219,53**	**PC**	**0,00**	**I**	**0,00**	**ECP**	**813.603.219,53**	**EC**	**0,00**
		CS	**709.528.227,45**	**TP**	**48.698,00**	**FPV**	**0,00**			**TR**	**0,00**
MISSIONE 50	*DEBITO PUBBLICO*										
5001 PROGRAMMA 01	**Quota interessi ammortamento mutui e prestiti obbligazionari**										
TITOLO 1	Spese correnti	RS	0,00	PR	0,00	R	0,00			EP	0,00
		CP	18.893.586,87	PC	11.554.632,58	I	11.554.632,58	ECP	7.338.954,29	EC	0,00
		CS	18.893.586,87	TP	11.554.632,58	FPV	0,00			TR	0,00
TOTALE PROGRAMMA 01	***Quota interessi ammortamento mutui e prestiti obbligazionari***	**RS**	**0,00**	**PR**	**0,00**	**R**	**0,00**			**EP**	**0,00**
		CP	**18.893.586,87**	**PC**	**11.554.632,58**	**I**	**11.554.632,58**	**ECP**	**7.338.954,29**	**EC**	**0,00**
		CS	**18.893.586,87**	**TP**	**11.554.632,58**	**FPV**	**0,00**			**TR**	**0,00**
5002 PROGRAMMA 02	**Quota capitale ammortamento mutui e prestiti obbligazionari**										
TITOLO 4	Rimborso Prestiti	RS	0,00	PR	0,00	R	0,00			EP	0,00
		CP	27.912.159,14	PC	22.523.896,21	I	22.523.896,21	ECP	5.388.262,93	EC	0,00
		CS	27.912.159,14	TP	22.523.896,21	FPV	0,00			TR	0,00
TOTALE PROGRAMMA 02	***Quota capitale ammortamento mutui e prestiti obbligazionari***	**RS**	**0,00**	**PR**	**0,00**	**R**	**0,00**			**EP**	**0,00**
		CP	**27.912.159,14**	**PC**	**22.523.896,21**	**I**	**22.523.896,21**	**ECP**	**5.388.262,93**	**EC**	**0,00**
		CS	**27.912.159,14**	**TP**	**22.523.896,21**	**FPV**	**0,00**			**TR**	**0,00**

MISSIONE, PROGRAMMA, TITOLO	DENOMINAZIONE	RESIDUI PASSIVI AL 1/1/2016 (RS)		PAGAMENTI IN C/RESIDUI (PR)		RIACCERTAMENTO RESIDUI (R)(1)				RESIDUI PASSIVI DA ESERCIZI PRECEDENTI (EP=RS-PR+R)	
		PREVISIONI DEFINITIVE DI COMPETENZA (CP)		PAGAMENTI IN C/ COMPETENZA (PC)		IMPEGNI (I)(2)		ECONOMIE DI COMPETENZA (ECP=CP-I-FPV)		RESIDUI PASSIVI DA ESERCIZIO DI COMPETENZA (EC=I-PC)	
		PREVISIONI DEFINITIVE DI CASSA (CS)		TOTALE PAGAMENTI (TP=PR +PC)		FONDO PLURIENNALE VINCOLATO (FPV) (3)				TOTALE RESIDUI PASSIVI DA RIPORTARE (TR=EP+EC)	
TOTALE MISSIONE 50	***DEBITO PUBBLICO***	**RS**	**0,00**	**PR**	**0,00**	**R**	**0,00**			**EP**	**0,00**
		CP	**46.805.746,01**	**PC**	**34.078.528,79**	**I**	**34.078.528,79**	**ECP**	**12.727.217,22**	**EC**	**0,00**
		CS	**46.805.746,01**	**TP**	**34.078.528,79**	**FPV**	**0,00**			**TR**	**0,00**
MISSIONE 60	*ANTICIPAZIONI FINANZIARIE*										
6001 PROGRAMMA 01	**Restituzione anticipazioni di tesoreria**										
TITOLO 5	Chiusura Anticipazioni ricevute da istituto tesoriere/cassiere	RS	0,00	PR	0,00	R	0,00			EP	0,00
		CP	200.000.000,00	PC	0,00	I	0,00	ECP	200.000.000,00	EC	0,00
		CS	200.000.000,00	TP	0,00	FPV	0,00			TR	0,00
TOTALE PROGRAMMA 01	***Restituzione anticipazioni di tesoreria***	**RS**	**0,00**	**PR**	**0,00**	**R**	**0,00**			**EP**	**0,00**
		CP	**200.000.000,00**	**PC**	**0,00**	**I**	**0,00**	**ECP**	**200.000.000,00**	**EC**	**0,00**
		CS	**200.000.000,00**	**TP**	**0,00**	**FPV**	**0,00**			**TR**	**0,00**
TOTALE MISSIONE 60	***ANTICIPAZIONI FINANZIARIE***	**RS**	**0,00**	**PR**	**0,00**	**R**	**0,00**			**EP**	**0,00**
		CP	**200.000.000,00**	**PC**	**0,00**	**I**	**0,00**	**ECP**	**200.000.000,00**	**EC**	**0,00**
		CS	**200.000.000,00**	**TP**	**0,00**	**FPV**	**0,00**			**TR**	**0,00**
MISSIONE 99	*SERVIZI PER CONTO TERZI*										
9901 PROGRAMMA 01	**Servizi per conto terzi - Partite di giro**										
TITOLO 7	Uscite per conto terzi e partite di giro	RS	12.451.052,95	PR	10.249.621,81	R	0,00			EP	2.201.431,14
		CP	600.989.308,59	PC	436.916.033,55	I	444.897.166,50	ECP	156.092.142,09	EC	7.981.132,95
		CS	613.440.361,54	TP	447.165.655,36	FPV	0,00			TR	10.182.564,09
TOTALE PROGRAMMA 01	***Servizi per conto terzi - Partite di giro***	**RS**	**12.451.052,95**	**PR**	**10.249.621,81**	**R**	**0,00**			**EP**	**2.201.431,14**
		CP	**600.989.308,59**	**PC**	**436.916.033,55**	**I**	**444.897.166,50**	**ECP**	**156.092.142,09**	**EC**	**7.981.132,95**
		CS	**613.440.361,54**	**TP**	**447.165.655,36**	**FPV**	**0,00**			**TR**	**10.182.564,09**
9902 PROGRAMMA 02	**Anticipazioni per il finanziamento del sistema sanitario nazionale**										
TITOLO 7	Uscite per conto terzi e partite di giro	RS	0,00	PR	0,00	R	0,00			EP	0,00
		CP	1.750.000.000,00	PC	542.092.252,57	I	542.092.252,57	ECP	1.207.907.747,43	EC	0,00
		CS	1.750.000.000,00	TP	542.092.252,57	FPV	0,00			TR	0,00
TOTALE PROGRAMMA 02	***Anticipazioni per il finanziamento del sistema sanitario nazionale***	**RS**	**0,00**	**PR**	**0,00**	**R**	**0,00**			**EP**	**0,00**
		CP	**1.750.000.000,00**	**PC**	**542.092.252,57**	**I**	**542.092.252,57**	**ECP**	**1.207.907.747,43**	**EC**	**0,00**
		CS	**1.750.000.000,00**	**TP**	**542.092.252,57**	**FPV**	**0,00**			**TR**	**0,00**
TOTALE MISSIONE 99	***SERVIZI PER CONTO TERZI***	**RS**	**12.451.052,95**	**PR**	**10.249.621,81**	**R**	**0,00**			**EP**	**2.201.431,14**
		CP	**2.350.989.308,59**	**PC**	**979.008.286,12**	**I**	**986.989.419,07**	**ECP**	**1.363.999.889,52**	**EC**	**7.981.132,95**
		CS	**2.363.440.361,54**	**TP**	**989.257.907,93**	**FPV**	**0,00**			**TR**	**10.182.564,09**
TOTALE MISSIONI		**RS**	**2.757.960.125,23**	**PR**	**1.064.206.060,76**	**R**	**-169.755.804,72**			**EP**	**1.523.998.259,75**
		CP	**10.687.794.080,19**	**PC**	**5.476.240.341,71**	**I**	**6.671.967.282,57**	**ECP**	**3.523.178.913,30**	**EC**	**1.195.726.940,86**
		CS	**13.326.690.937,92**	**TP**	**6.540.446.402,47**	**FPV**	**492.647.884,32**			**TR**	**2.719.725.200,61**
TOTALE GENERALE DELLE SPESE		**RS**	**2.757.960.125,23**	**PR**	**1.064.206.060,76**	**R**	**-169.755.804,72**			**EP**	**1.523.998.259,75**
		CP	**10.687.794.080,19**	**PC**	**5.476.240.341,71**	**I**	**6.671.967.282,57**	**ECP**	**3.523.178.913,30**	**EC**	**1.195.726.940,86**
		CS	**13.326.690.937,92**	**TP**	**6.540.446.402,47**	**FPV**	**492.647.884,32**			**TR**	**2.719.725.200,61**

(1) Indicare l'ammontare complessivo derivante dal riaccertamento dei residui (sia l'importo dei debiti definitivamente cancellati dalle scritture, sia, l'importo dei debitii cancellati e reimputati agli esercizi successivi effettuato in occasione del riaccertamento straordinario dei residui). Non riguarda il riaccertamento di impegni di competenza dell'esercizio cui si riferisce il rendiconto. In sede di riaccertamento dei residui non può essere effettuata una rettifica in aumento dei residui passivi se non nei casi espressamente consentiti (Principio contabile applicato della contabilità finanziaria 9.1 di cui all'Allegato n. 4-2). Le rettifiche in aumento sono indicate con il segno "+", le rettifiche in riduzione sono indicate con il segno "-".

(2) Indicare gli impegni imputati contabilmente all'esercizio cui il rendiconto si riferisce al netto dei debiti che, in occasione del riaccertamento ordinario dei residui effettuato ai sensi dell'articolo 3, comma 4, risultassero non esigibili e reimputati agli esercizi in cui le obbligazioni risultano esigibili. Nel primo esercizio di applicazione del titolo primo del decreto legislativo n. 118 del 2011, la voce comprende i debiti che sono stati cancellati nell'ambito del riaccertamento straordinario dei residui con imputazione all'esercizio.

(3) Indicare l'importo corrispondente agli impegni imputati agli esercizi successivi finanziati con il fondo pluriennale vincolato

Regione Calabria

TABELLA DI RIEPILOGO GENERALE

SPESA PER TITOLI

(Art. 63, comma 2, decreto legislativo 23 giugno 2011, n. 118)

CONTO DEL BILANCIO - RIEPILOGO GENERALE DELLE SPESE

TITOLO	DENOMINAZIONE	RESIDUI PASSIVI AL 1/1/2016 (RS)		PAGAMENTI IN C/RESIDUI (PR)		RIACCERTAMENTO RESIDUI (R)(1)			RESIDUI PASSIVI DA ESERCIZI PRECEDENTI (EP=RS-PR+R)	
		PREVISIONI DEFINITIVE DI COMPETENZA (CP)		PAGAMENTI IN C/ COMPETENZA (PC)		IMPEGNI (I)(2)		ECONOMIE DI COMPETENZA (ECP=CP-I-FPV)	RESIDUI PASSIVI DA ESERCIZIO DI COMPETENZA (EC=I-PC)	
		PREVISIONI DEFINITIVE DI CASSA (CS)		TOTALE PAGAMENTI (TP=PR +PC)		FONDO PLURIENNALE VINCOLATO (FPV) (3)			TOTALE RESIDUI PASSIVI DA RIPORTARE (TR=EP+EC)	
	DISAVANZO DI AMMINISTRAZIONE	CP	0,00							
TITOLO 1	*Spese correnti*	RS	1.850.486.089,34	PR	725.618.296,60	R	-25.508.110,60		EP	1.099.359.682,14
		CP	5.139.676.559,39	PC	3.833.926.925,19	I	4.632.532.665,78	ECP 389.551.871,80	EC	798.605.740,59
		CS	7.017.515.771,11	TP	4.559.545.221,79	FPV	117.592.021,81		TR	1.897.965.422,73
TITOLO 2	*Spese in conto capitale*	RS	893.961.144,62	PR	328.028.142,35	R	-144.247.694,12		EP	421.685.308,15
		CP	2.833.178.791,54	PC	592.233.636,00	I	981.373.703,32	ECP 1.476.749.225,71	EC	389.140.067,32
		CS	3.666.679.355,18	TP	920.261.778,35	FPV	375.055.862,51		TR	810.825.375,47
TITOLO 3	*Spese per incremento attività finanziarie*	RS	1.061.838,32	PR	310.000,00	R	0,00		EP	751.838,32
		CP	3.957.827,90	PC	3.957.827,90	I	3.957.827,90	ECP 0,00	EC	0,00
		CS	5.019.666,22	TP	4.267.827,90	FPV	0,00		TR	751.838,32
TITOLO 4	*Rimborso Prestiti*	RS	0,00	PR	0,00	R	0,00		EP	0,00
		CP	159.991.592,77	PC	67.113.666,50	I	67.113.666,50	ECP 92.877.926,27	EC	0,00
		CS	74.035.783,87	TP	67.113.666,50	FPV	0,00		TR	0,00
TITOLO 5	*Chiusura Anticipazioni ricevute da istituto tesoriere/cassiere*	RS	0,00	PR	0,00	R	0,00		EP	0,00
		CP	200.000.000,00	PC	0,00	I	0,00	ECP 200.000.000,00	EC	0,00
		CS	200.000.000,00	TP	0,00	FPV	0,00		TR	0,00
TITOLO 7	*Uscite per conto terzi e partite di giro*	RS	12.451.052,95	PR	10.249.621,81	R	0,00		EP	2.201.431,14
		CP	2.350.989.308,59	PC	979.008.286,12	I	986.989.419,07	ECP 1.363.999.889,52	EC	7.981.132,95
		CS	2.363.440.361,54	TP	989.257.907,93	FPV	0,00		TR	10.182.564,09
TOTALE TITOLI		RS	2.757.960.125,23	PR	1.064.206.060,76	R	-169.755.804,72		EP	1.523.998.259,75
		CP	10.687.794.080,19	PC	5.476.240.341,71	I	6.671.967.282,57	ECP 3.523.178.913,30	EC	1.195.726.940,86
		CS	13.326.690.937,92	TP	6.540.446.402,47	FPV	492.647.884,32		TR	2.719.725.200,61
TOTALE GENERALE DELLE SPESE		RS	2.757.960.125,23	PR	1.064.206.060,76	R	-169.755.804,72		EP	1.523.998.259,75
		CP	10.687.794.080,19	PC	5.476.240.341,71	I	6.671.967.282,57	ECP 3.523.178.913,30	EC	1.195.726.940,86
		CS	13.326.690.937,92	TP	6.540.446.402,47	FPV	492.647.884,32		TR	2.719.725.200,61

IL DIRIGENTE GENERALE REGGENTE
(Dott. Filippo De Cello)

Il Presidente
Mario Oliverio

Regione Calabria

TABELLA DI RIEPILOGO GENERALE

SPESA PER MISSIONI

(Art. 63, comma 2, decreto legislativo 23 giugno 2011, n. 118)

CONTO DEL BILANCIO - RIEPILOGO GENERALE DELLE SPESE PER MISSIONI

MISSIONE	DENOMINAZIONE	RESIDUI PASSIVI AL 1/1/2016 (RS)		PAGAMENTI IN C/RESIDUI (PR)		RIACCERTAMENTO RESIDUI (R)(1)				RESIDUI PASSIVI DA ESERCIZI PRECEDENTI (EP=RS-PR+R)	
		PREVISIONI DEFINITIVE DI COMPETENZA (CP)		PAGAMENTI IN C/ COMPETENZA (PC)		IMPEGNI (I)(2)		ECONOMIE DI COMPETENZA (ECP=CP-I-FPV)		RESIDUI PASSIVI DA ESERCIZIO DI COMPETENZA (EC=I-PC)	
		PREVISIONI DEFINITIVE DI CASSA (CS)		TOTALE PAGAMENTI (TP=PR +PC)		FONDO PLURIENNALE VINCOLATO (FPV) (3)				TOTALE RESIDUI PASSIVI DA RIPORTARE (TR=EP+EC)	
	DISAVANZO DI AMMINISTRAZIONE	CP	0,00								
MISSIONE 01	*Servizi istituzionali, generali e di gestione*	RS	71.283.526,07	PR	47.760.170,73	R	-1.524.753,52			EP	21.998.601,82
		CP	268.856.268,46	PC	178.146.502,52	I	239.845.012,74	ECP	16.629.594,75	EC	61.698.510,22
		CS	339.905.794,53	TP	225.906.673,25	FPV	12.381.660,97			TR	83.697.112,04
MISSIONE 03	*Ordine pubblico e sicurezza*	RS	1.963.175,23	PR	212.426,95	R	0,00			EP	1.750.748,28
		CP	24.603.397,46	PC	407.994,86	I	1.582.247,75	ECP	23.021.149,71	EC	1.174.252,89
		CS	26.064.006,31	TP	620.421,81	FPV	0,00			TR	2.925.001,17
MISSIONE 04	*Istruzione e diritto allo studio*	RS	21.326.076,85	PR	19.871.224,09	R	-20.301,33			EP	1.434.551,43
		CP	123.422.913,01	PC	22.390.360,06	I	48.356.896,12	ECP	50.717.492,96	EC	25.966.536,06
		CS	142.997.854,99	TP	42.261.584,15	FPV	24.348.523,93			TR	27.401.087,49
MISSIONE 05	*Tutela e valorizzazione dei beni e attività culturali*	RS	11.297.271,05	PR	8.510.787,07	R	-1.362.748,44			EP	1.423.735,54
		CP	60.274.848,79	PC	17.703.672,44	I	30.479.943,45	ECP	24.465.577,99	EC	12.776.271,01
		CS	71.572.119,84	TP	26.214.459,51	FPV	5.329.327,35			TR	14.200.006,55
MISSIONE 06	*Politiche giovanili, sport e tempo libero*	RS	2.454.534,06	PR	2.351.702,95	R	-5.723,19			EP	97.107,92
		CP	15.004.606,51	PC	196.295,31	I	8.607.647,80	ECP	4.328.992,59	EC	8.411.352,49
		CS	17.459.140,57	TP	2.547.998,26	FPV	2.067.966,12			TR	8.508.460,41
MISSIONE 07	*Turismo*	RS	33.019.368,38	PR	12.967.416,87	R	-12.321.334,28			EP	7.730.617,23
		CP	58.946.083,63	PC	13.076.842,41	I	21.233.658,68	ECP	33.069.006,15	EC	8.156.816,27
		CS	91.965.452,01	TP	26.044.259,28	FPV	4.643.418,80			TR	15.887.433,50
MISSIONE 08	*Assetto del territorio ed edilizia abitativa*	RS	44.025.026,66	PR	28.148.991,41	R	-4.721.616,88			EP	11.154.418,37
		CP	276.719.975,63	PC	32.674.470,14	I	95.567.236,57	ECP	70.607.208,81	EC	62.892.766,43
		CS	320.659.380,79	TP	60.823.461,55	FPV	110.545.530,25			TR	74.047.184,80
MISSIONE 09	*Sviluppo sostenibile e tutela del territorio e dell'ambiente*	RS	151.932.521,52	PR	125.930.306,80	R	-11.289.008,15			EP	14.713.206,57
		CP	1.056.312.267,44	PC	445.503.696,83	I	539.484.174,62	ECP	359.390.041,69	EC	93.980.477,79
		CS	1.208.218.450,68	TP	571.434.003,63	FPV	157.438.051,13			TR	108.693.684,36
MISSIONE 10	*Trasporti e diritto alla mobilità*	RS	274.497.735,18	PR	247.724.166,99	R	-79.081,38			EP	26.694.486,81
		CP	784.043.505,78	PC	300.469.368,09	I	414.004.773,31	ECP	299.808.920,72	EC	113.535.405,22
		CS	1.048.663.335,37	TP	548.193.535,08	FPV	70.229.811,75			TR	140.229.892,03
MISSIONE 11	*Soccorso civile*	RS	12.142.882,34	PR	11.106.674,37	R	-0,04			EP	1.036.207,93
		CP	68.575.393,16	PC	30.070.735,59	I	35.240.406,74	ECP	8.617.371,10	EC	5.169.671,15
		CS	80.718.275,50	TP	41.177.409,96	FPV	24.717.615,32			TR	6.205.879,08

MISSIONE	DENOMINAZIONE	RESIDUI PASSIVI AL 1/1/2016 (RS)		PAGAMENTI IN C/RESIDUI (PR)		RIACCERTAMENTO RESIDUI (R)(1)				RESIDUI PASSIVI DA ESERCIZI PRECEDENTI (EP=RS-PR+R)	
		PREVISIONI DEFINITIVE DI COMPETENZA (CP)		PAGAMENTI IN C/ COMPETENZA (PC)		IMPEGNI (I)(2)		ECONOMIE DI COMPETENZA (ECP=CP-I-FPV)		RESIDUI PASSIVI DA ESERCIZIO DI COMPETENZA (EC=I-PC)	
		PREVISIONI DEFINITIVE DI CASSA (CS)		TOTALE PAGAMENTI (TP=PR +PC)		FONDO PLURIENNALE VINCOLATO (FPV) (3)				TOTALE RESIDUI PASSIVI DA RIPORTARE (TR=EP+EC)	
MISSIONE 12	*Diritti sociali, politiche sociali e famiglia*	RS	61.519.965,36	PR	43.785.330,26	R	-4.173.964,48			EP	13.560.670,62
		CP	142.271.114,49	PC	74.769.000,26	I	90.402.235,84	ECP	11.672.761,34	EC	15.633.235,58
		CS	203.791.079,85	TP	118.554.330,52	FPV	40.196.117,31			TR	29.193.906,20
MISSIONE 13	*Tutela della salute*	RS	1.857.531.008,43	PR	405.613.756,24	R	-64.491.625,00			EP	1.387.425.627,19
		CP	3.766.613.677,03	PC	3.107.125.899,33	I	3.763.270.329,21	ECP	3.343.347,82	EC	656.144.429,88
		CS	5.624.095.698,98	TP	3.512.739.655,57	FPV	0,00			TR	2.043.570.057,07
MISSIONE 14	*Sviluppo economico e competitività*	RS	86.430.247,18	PR	22.052.186,95	R	-53.190.512,60			EP	11.187.547,63
		CP	208.413.163,01	PC	73.438.837,04	I	95.619.922,63	ECP	109.938.785,48	EC	22.181.085,59
		CS	294.843.410,19	TP	95.491.023,99	FPV	2.854.454,90			TR	33.368.633,22
MISSIONE 15	*Politiche per il lavoro e la formazione professionale*	RS	41.865.891,66	PR	23.148.160,34	R	-6.379.800,65			EP	12.337.930,67
		CP	214.424.414,46	PC	93.581.328,10	I	123.007.014,09	ECP	79.205.698,19	EC	29.425.685,99
		CS	256.290.306,12	TP	116.729.488,44	FPV	12.211.702,18			TR	41.763.616,66
MISSIONE 16	*Agricoltura, politiche agroalimentari e pesca*	RS	40.383.655,29	PR	32.788.793,45	R	-5.816.875,09			EP	1.777.986,75
		CP	111.248.806,29	PC	60.778.027,58	I	84.320.462,60	ECP	1.649.932,27	EC	23.542.435,02
		CS	151.632.461,58	TP	93.566.821,03	FPV	25.278.411,42			TR	25.320.421,77
MISSIONE 17	*Energia e diversificazione delle fonti energetiche*	RS	8.324.369,95	PR	4.380.596,79	R	-3.346.598,41			EP	597.174,75
		CP	54.843.683,29	PC	6.100.205,47	I	25.661.413,13	ECP	29.109.001,07	EC	19.561.207,66
		CS	63.168.053,24	TP	10.480.802,26	FPV	73.269,09			TR	20.158.382,41
MISSIONE 18	*Relazioni con le altre autonomie territoriali e locali*	RS	23.266.068,55	PR	17.518.160,23	R	-18.340,48			EP	5.729.567,84
		CP	41.801.255,92	PC	6.704.437,79	I	34.196.140,18	ECP	7.273.091,94	EC	27.491.702,39
		CS	62.654.300,15	TP	24.222.598,02	FPV	332.023,80			TR	33.221.270,23
MISSIONE 19	*Relazioni internazionali*	RS	2.197.050,52	PR	36.888,46	R	-1.013.520,80			EP	1.146.641,26
		CP	20.431,70	PC	15.852,98	I	19.819,25	ECP	612,45	EC	3.966,27
		CS	2.217.482,22	TP	52.741,44	FPV	0,00			TR	1.150.607,53
MISSIONE 20	*FONDI E ACCANTONAMENTI*	RS	48.698,00	PR	48.698,00	R	0,00			EP	0,00
		CP	813.603.219,53	PC	0,00	I	0,00	ECP	813.603.219,53	EC	0,00
		CS	709.528.227,45	TP	48.698,00	FPV	0,00			TR	0,00
MISSIONE 50	*DEBITO PUBBLICO*	RS	0,00	PR	0,00	R	0,00			EP	0,00
		CP	46.805.746,01	PC	34.078.528,79	I	34.078.528,79	ECP	12.727.217,22	EC	0,00
		CS	46.805.746,01	TP	34.078.528,79	FPV	0,00			TR	0,00
MISSIONE 60	*ANTICIPAZIONI FINANZIARIE*	RS	0,00	PR	0,00	R	0,00			EP	0,00
		CP	200.000.000,00	PC	0,00	I	0,00	ECP	200.000.000,00	EC	0,00
		CS	200.000.000,00	TP	0,00	FPV	0,00			TR	0,00

MISSIONE	DENOMINAZIONE	RESIDUI PASSIVI AL 1/1/2016 (RS)		PAGAMENTI IN C/RESIDUI (PR)		RIACCERTAMENTO RESIDUI (R)(1)				RESIDUI PASSIVI DA ESERCIZI PRECEDENTI (EP=RS-PR+R)	
		PREVISIONI DEFINITIVE DI COMPETENZA (CP)		PAGAMENTI IN C/ COMPETENZA (PC)		IMPEGNI (I)(2)		ECONOMIE DI COMPETENZA (ECP=CP-I-FPV)		RESIDUI PASSIVI DA ESERCIZIO DI COMPETENZA (EC=I-PC)	
		PREVISIONI DEFINITIVE DI CASSA (CS)		TOTALE PAGAMENTI (TP=PR +PC)		FONDO PLURIENNALE VINCOLATO (FPV) (3)				TOTALE RESIDUI PASSIVI DA RIPORTARE (TR=EP+EC)	
MISSIONE 99	*SERVIZI PER CONTO TERZI*	RS	12.451.052,95	PR	10.249.621,81	R	0,00			EP	2.201.431,14
		CP	2.350.989.308,59	PC	979.008.286,12	I	986.989.419,07	ECP	1.363.999.889,52	EC	7.981.132,95
		CS	2.363.440.361,54	TP	989.257.907,93	FPV	0,00			TR	10.182.564,09
TOTALE MISSIONI		RS	2.757.960.125,23	PR	1.064.206.060,76	R	-169.755.804,72			EP	1.523.998.259,75
		CP	10.687.794.080,19	PC	5.476.240.341,71	I	6.671.967.282,57	ECP	3.523.178.913,30	EC	1.195.726.940,86
		CS	13.326.690.937,92	TP	6.540.446.402,47	FPV	492.647.884,32			TR	2.719.725.200,61
TOTALE GENERALE DELLE SPESE		RS	2.757.960.125,23	PR	1.064.206.060,76	R	-169.755.804,72			EP	1.523.998.259,75
		CP	10.687.794.080,19	PC	5.476.240.341,71	I	6.671.967.282,57	ECP	3.523.178.913,30	EC	1.195.726.940,86
		CS	13.326.690.937,92	TP	6.540.446.402,47	FPV	492.647.884,32			TR	2.719.725.200,61

Regione Calabria

RENDICONTO GENERALE

QUADRO GENERALE RIASSUNTIVO

(Art. 63, comma 2, decreto legislativo 23 giugno 2011, n. 118)

QUADRO GENERALE RIASSUNTIVO

ENTRATE	ACCERTAMENTI	INCASSI	SPESE	IMPEGNI	PAGAMENTI
FONDO DI CASSA ALL'INIZIO DELL'ESERCIZIO		674.853.699,14			
UTILIZZO AVANZO DI AMMINISTRAZIONE	1.186.111.193,60		**DISAVANZO DI AMMINISTRAZIONE**	0,00	
- DI CUI UTILIZZO FONDO ANTICIPAZIONI DI LIQUIDITÀ (DL 35/2013 E SUCCESSIVE MODIFICHE E RIFINANZIAMENTI) - SOLO PER LE REGIONI	157.572.331,26				
FONDO PLURIENNALE VINCOLATO DI PARTE CORRENTE (1)	87.709.341,40				
FONDO PLURIENNALE VINCOLATO IN C/CAPITALE (1)	325.867.598,02				
TITOLO 1 - ENTRATE CORRENTI DI NATURA TRIBUTARIA, CONTRIBUTIVA E PEREQUATIVA	4.532.436.724,65	3.891.785.224,49	**TITOLO 1 - SPESE CORRENTI**	4.632.532.665,78	4.559.545.221,79
TITOLO 2 - TRASFERIMENTI CORRENTI	513.004.072,00	388.958.523,91	**FONDO PLURIENNALE VINCOLATO DI PARTE CORRENTE (2)**	117.592.021,81	
TITOLO 3 - ENTRATE EXTRATRIBUTARIE	67.265.848,54	53.060.372,89			
TITOLO 4 - ENTRATE IN CONTO CAPITALE	723.319.848,77	580.062.579,56	**TITOLO 2 - SPESE IN CONTO CAPITALE**	981.373.703,32	920.261.778,35
			FONDO PLURIENNALE VINCOLATO IN C/CAPITALE (2)	375.055.862,51	
TITOLO 5 - ENTRATE DA RIDUZIONE DI ATTIVITÀ FINANZIARIE	3.500.000,00	0,00	**TITOLO 3 - SPESE PER INCREMENTO ATTIVITÀ FINANZIARIE**	3.957.827,90	4.267.827,90
			FONDO PLURIENNALE VINCOLATO PER ATTIVITÀ FINANZIARIE (2)	0,00	
TOTALE ENTRATE FINALI	**5.839.526.493,96**	**4.913.866.700,85**	***TOTALE SPESE FINALI***	**6.110.512.081,32**	**5.484.074.828,04**
TITOLO 6 - ACCENSIONE PRESTITI	29.582.179,94	291.199.973,30	**TITOLO 4 - RIMBORSO PRESTITI**	67.113.666,50	67.113.666,50
			- DI CUI FONDO ANTICIPAZIONI DI LIQUIDITÀ (DL 35/2013 E SUCCESSIVE MODIFICHE E RIFINANZIAMENTI)	3.714.439,23	
			TITOLO 5 - Chiusura Anticipazioni ricevute da istituto tesoriere/cassiere	0,00	0,00
TITOLO 9 - ENTRATE PER CONTO TERZI E PARTITE DI GIRO	986.989.419,07	1.030.198.414,16	**TITOLO 7 - USCITE PER CONTO TERZI E PARTITE DI GIRO**	986.989.419,07	989.257.907,93
Totale entrate dell'esercizio	**6.856.098.092,97**	**6.235.265.088,31**	***Totale spese dell'esercizio***	**7.164.615.166,89**	**6.540.446.402,47**
TOTALE COMPLESSIVO ENTRATE	**8.455.786.225,99**	**6.910.118.787,45**	***TOTALE COMPLESSIVO SPESE***	**7.164.615.166,89**	**6.540.446.402,47**
DISAVANZO DELL'ESERCIZIO	**0,00**		***AVANZO DI COMPETENZA/FONDO DI CASSA***	**1.291.171.059,10**	**369.672.384,98**
TOTALE A PAREGGIO	**8.455.786.225,99**	**6.910.118.787,45**	***TOTALE A PAREGGIO***	**8.455.786.225,99**	**6.910.118.787,45**

(1) Indicare l'importo iscritto in entrata del conto del bilancio alla corrispondente voce riguardante il fondo pluriennale vincolato.
(2) Indicare l'importo complessivo delle voci relative al corrispondente fondo pluriennale vincolato risultante in spesa del conto del bilancio.

Regione Calabria

RENDICONTO GENERALE

ANNO 2016

PROSPETTO DEGLI ACCERTAMENTI PER TITOLI, TIPOLOGIE E CATEGORIE

(Art. 63, comma 4, decreto legislativo 23 giugno 2011, n. 118)

PROSPETTO DELLE ENTRATE DI BILANCIO PER TITOLI, TIPOLOGIE E CATEGORIE REGIONI (*)
ACCERTAMENTI 2016

TITOLO TIPOLOGIA CATEGORIA	DENOMINAZIONE	ACCERTAMENTI	*di cui entrate accertate non ricorrenti*	RISCOSSIONI IN C/ COMPETENZA	RISCOSSIONI IN C/ RESIDUI
	Entrate correnti di natura tributaria, contributiva e perequativa				
1010100	**TIPOLOGIA: 101 Imposte, tasse e proventi assimilati**	**931.571.480,98**	***202.593.548,66***	**569.521.586,77**	***12.806.530,97***
1010117	Addizionale regionale IRPEF non sanità	6.954.557,43	*6.954.557,43*	6.954.557,43	*0,00*
1010120	Imposta regionale sulle attività produttive (IRAP) non Sanità	476.494.122,04	*30.275.361,04*	393.105.086,62	*0,00*
1010131	Imposta regionale sulla benzina per autotrazione	6.482.232,16	*0,00*	6.387.129,23	*0,00*
1010143	Imposta regionale sulle concessioni statali sui beni del patrimonio indisponibile	3.099.419,60	*0,00*	3.099.419,60	*0,00*
1010147	Tassa sulla concessione per la caccia e per la pesca	2.697.055,29	*61.590,86*	2.697.055,29	*0,00*
1010148	Tasse sulle concessioni regionali	9.247.365,94	*0,00*	5.837.517,87	*0,00*
1010150	Tassa di circolazione dei veicoli a motore (tassa automobilistica)	293.416.993,13	*165.301.079,33*	135.784.800,01	*3.566,51*
1010151	Tassa smaltimento rifiuti solidi urbani	107.625.073,44	*0,00*	7.059.797,24	*12.802.964,46*
1010155	Tassa di abilitazione all'esercizio professionale	22.603,30	*0,00*	22.603,30	*0,00*
1010159	Tributo speciale per il deposito in discarica dei rifiuti solidi	24.781.109,54	*0,00*	7.822.960,56	*0,00*
1010168	Addizionale regionale sui canoni per le utenze di acque pubbliche	185.785,42	*0,00*	185.495,93	*0,00*
1010198	Altre imposte sostitutive n.a.c.	54.221,71	*0,00*	54.221,71	*0,00*
1010199	Altre imposte, tasse e proventi assimilati n.a.c.	510.941,98	*960,00*	510.941,98	*0,00*
1010200	**TIPOLOGIA: 102 Tributi destinati al finanziamento della sanità**	**3.573.355.838,30**	***35.102.000,00***	**3.108.924.132,66**	***173.023.568,72***
1010201	Imposta regionale sulle attività produttive - IRAP - Sanità	25.311.000,00	*0,00*	8.973.786,61	*115.939.768,91*
1010202	Imposta regionale sulle attività produttive - IRAP - Sanità derivante da manovra fiscale regionale	0,00	*0,00*	0,00	*18.719.191,93*
1010203	Compartecipazione IVA - Sanità	3.249.144.455,87	*0,00*	2.890.375.178,22	*0,00*
1010205	Addizionale IRPEF - Sanità derivante da manovra fiscale regionale	298.900.382,43	*35.102.000,00*	209.575.167,83	*38.364.607,88*
1010400	**TIPOLOGIA: 104 Compartecipazioni di tributi**	**27.509.405,37**	***27.509.405,37***	**27.509.405,37**	***0,00***
1010401	Compartecipazione IVA a Regioni - non Sanità	27.509.405,37	*27.509.405,37*	27.509.405,37	*0,00*
1000000	***TOTALE TITOLO 1***	**4.532.436.724,65**	***265.204.954,03***	**3.705.955.124,80**	***185.830.099,69***
	Trasferimenti correnti				
2010100	**TIPOLOGIA: 101 Trasferimenti correnti da Amministrazioni pubbliche**	**448.162.520,42**	***236.342.754,23***	**338.454.134,02**	***30.727.339,14***

TITOLO TIPOLOGIA CATEGORIA	DENOMINAZIONE	ACCERTAMENTI	*di cui entrate accertate non ricorrenti*	RISCOSSIONI IN C/ COMPETENZA	RISCOSSIONI IN C/ RESIDUI
2010101	Trasferimenti correnti da Amministrazioni Centrali	421.575.074,20	*209.755.308,01*	338.420.509,02	*30.576.730,55*
2010102	Trasferimenti correnti da Amministrazioni Locali	26.587.446,22	*26.587.446,22*	33.625,00	*150.608,59*
2010300	**TIPOLOGIA: 103 Trasferimenti correnti da Imprese**	**15.464.734,13**	***15.464.734,13***	**15.464.734,13**	***0,00***
2010302	Altri trasferimenti correnti da imprese	15.464.734,13	*15.464.734,13*	15.464.734,13	*0,00*
2010500	**TIPOLOGIA: 105 Trasferimenti correnti dall'Unione Europea e dal Resto del Mondo**	**49.376.817,45**	***49.376.817,45***	**4.312.316,62**	***0,00***
2010501	Trasferimenti correnti dall'Unione Europea	49.306.851,85	*49.306.851,85*	4.242.351,02	*0,00*
2010502	Trasferimenti correnti dal Resto del Mondo	69.965,60	*69.965,60*	69.965,60	*0,00*
2000000	***TOTALE TITOLO 2***	**513.004.072,00**	***301.184.305,81***	**358.231.184,77**	***30.727.339,14***
	Entrate extratributarie				
3010000	**TIPOLOGIA: 100 Vendita di beni e servizi e proventi derivanti dalla gestione dei beni**	**19.722.304,58**	***19.721.529,97***	**19.445.645,43**	***3.262.805,41***
3010100	Vendita di beni	175.184,93	*175.184,93*	175.184,93	*56.430,70*
3010200	Entrate dalla vendita e dall'erogazione di servizi	19.197.662,20	*19.196.887,59*	18.944.377,71	*3.206.192,88*
3010300	Proventi derivanti dalla gestione dei beni	349.457,45	*349.457,45*	326.082,79	*181,83*
3020000	**TIPOLOGIA: 200 Proventi derivanti dall'attività di controllo e repressione delle irregolarità e degli illeciti**	**17.531.140,98**	***17.531.140,98***	**8.765.424,85**	***154,94***
3020200	Entrate da famiglie derivanti dall'attività di controllo e repressione delle irregolarità e degli illeciti	9.285.765,40	*9.285.765,40*	6.962.179,36	*154,94*
3020300	Entrate da Imprese derivanti dall'attività di controllo e repressione delle irregolarità e degli illeciti	8.245.375,58	*8.245.375,58*	1.803.245,49	*0,00*
3030000	**TIPOLOGIA: 300 Interessi attivi**	**4.045.423,32**	***4.022.267,89***	**4.045.278,82**	***0,00***
3030300	Altri interessi attivi	4.045.423,32	*4.022.267,89*	4.045.278,82	*0,00*
3040000	**TIPOLOGIA: 400 Altre entrate da redditi da capitale**	**102.423,61**	***102.423,61***	**102.423,61**	***0,00***
3049900	Altre entrate da redditi da capitale	102.423,61	*102.423,61*	102.423,61	*0,00*
3050000	**TIPOLOGIA: 500 Rimborsi e altre entrate correnti**	**25.864.556,05**	***25.864.556,05***	**9.978.507,93**	***7.460.131,90***
3050200	Rimborsi in entrata	23.057.976,37	*23.057.976,37*	7.171.928,25	*7.460.131,90*
3059900	Altre entrate correnti n.a.c	2.806.579,68	*2.806.579,68*	2.806.579,68	*0,00*
3000000	***TOTALE TITOLO 3***	**67.265.848,54**	***67.241.918,50***	**42.337.280,64**	***10.723.092,25***

TITOLO TIPOLOGIA CATEGORIA	DENOMINAZIONE	ACCERTAMENTI	*di cui entrate accertate non ricorrenti*	RISCOSSIONI IN C/ COMPETENZA	RISCOSSIONI IN C/ RESIDUI
	Entrate in conto capitale				
4020000	**TIPOLOGIA: 200 Contributi agli investimenti**	**707.277.704,53**	***577.277.704,53***	**447.417.268,78**	***115.542.737,14***
4020100	Contributi agli investimenti da amministrazioni pubbliche	431.762.486,62	*301.762.486,62*	184.056.349,00	*12.798.131,52*
4020500	Contributi agli investimenti dall'Unione Europea e dal Resto del Mondo	250.741.810,44	*250.741.810,44*	250.741.810,44	*90.590.307,49*
4020600	Contributi agli investimenti direttamente destinati al rimborso di prestiti da amministrazioni pubbliche	24.773.407,47	*24.773.407,47*	12.619.109,34	*12.154.298,13*
4030000	**TIPOLOGIA: 300 Altri Trasferimenti in conto capitale**	**2.233.124,75**	***2.233.124,75***	**2.233.124,75**	***1.060.429,40***
4030100	Trasferimenti in conto capitale per assunzione di debiti dell'amministrazione da parte di amministrazioni pubbliche	152.732,66	*152.732,66*	152.732,66	*0,00*
4031000	Altri trasferimenti in conto capitale da amministrazioni pubbliche	2.080.392,09	*2.080.392,09*	2.080.392,09	*1.060.429,40*
4040000	**TIPOLOGIA: 400 Entrate da alienazione di beni materiali e immateriali**	**11.566,00**	***11.566,00***	**11.566,00**	***0,00***
4040100	Alienazioni di beni materiali	11.566,00	*11.566,00*	11.566,00	*0,00*
4050000	**TIPOLOGIA: 500 Altre entrate in conto capitale**	**13.797.453,49**	***13.797.453,49***	**13.797.453,49**	***0,00***
4050300	Entrate in conto capitale dovute a rimborsi, recuperi e restituzioni di somme non dovute o incassate in eccesso	13.797.453,49	*13.797.453,49*	13.797.453,49	*0,00*
4000000	***TOTALE TITOLO 4***	**723.319.848,77**	***593.319.848,77***	**463.459.413,02**	***116.603.166,54***
	Entrate da riduzione di attività finanziarie				
5040000	**TIPOLOGIA: 400 Altre entrate per riduzione di attività finanziarie**	**3.500.000,00**	***0,00***	**0,00**	***0,00***
5040300	Altre entrate per riduzione di altre attività finanziarie verso Imprese	3.500.000,00	*0,00*	0,00	*0,00*
5000000	***TOTALE TITOLO 5***	**3.500.000,00**	***0,00***	**0,00**	***0,00***
	Accensione Prestiti				
6030000	**TIPOLOGIA: 300 Accensione mutui e altri finanziamenti a medio lungo termine**	**29.582.179,94**	***29.582.179,94***	**0,00**	***291.199.973,30***
6030100	Finanziamenti a medio lungo termine	29.582.179,94	*29.582.179,94*	0,00	*291.199.973,30*
6000000	***TOTALE TITOLO 6***	**29.582.179,94**	***29.582.179,94***	**0,00**	***291.199.973,30***
	Entrate per conto terzi e partite di giro				
9010000	**TIPOLOGIA: 100 Entrate per partite di giro**	**974.760.614,61**	***0,00***	**617.969.609,70**	***400.000.000,00***
9010200	Ritenute su redditi da lavoro dipendente	18.796.531,99	*0,00*	18.796.371,99	*0,00*

TITOLO TIPOLOGIA CATEGORIA	DENOMINAZIONE	ACCERTAMENTI	*di cui entrate accertate non ricorrenti*	RISCOSSIONI IN C/ COMPETENZA	RISCOSSIONI IN C/ RESIDUI
9010300	Ritenute su redditi da lavoro autonomo	4.902,16	*0,00*	4.902,16	*0,00*
9019900	Altre entrate per partite di giro	955.959.180,46	*0,00*	599.168.335,55	*400.000.000,00*
9020000	**TIPOLOGIA: 200 Entrate per conto terzi**	**12.228.804,46**	***0,00***	**12.228.804,46**	***0,00***
9020300	Trasferimenti da altri settori per operazioni conto terzi	13.480,00	*0,00*	13.480,00	*0,00*
9020400	Deposito di/presso terzi	130.003,00	*0,00*	130.003,00	*0,00*
9020500	Riscossione imposte e tributi per conto terzi	12.085.321,46	*0,00*	12.085.321,46	*0,00*
9000000	***TOTALE TITOLO 9***	**986.989.419,07**	***0,00***	**630.198.414,16**	***400.000.000,00***
	TOTALE TITOLI	**6.856.098.092,97**	***1.256.533.207,05***	**5.200.181.417,39**	***1.035.083.670,92***

(*) Gli enti adeguano il prospetto a seguito dell'aggiornamento del piano dei conti integrato.

Regione Calabria

RENDICONTO GENERALE

ANNO 2016

PROSPETTO DEGLI ACCERTAMENTI PLURIENNALI PER TITOLI E TIPOLOGIE

(Art. 63, comma 4, decreto legislativo 23 giugno 2011, n. 118)

ACCERTAMENTI ASSUNTI NELL'ESERCIZIO DI RIFERIMENTO E NEGLI ESERCIZI PRECEDENTI IMPUTATI ALL'ANNO SUCCESSIVO CUI SI RIFERISCE IL RENDICONTO E SEGUENTI - ANNO 2016

TITOLI E TIPOLOGIE DI ENTRATA		Anno successivo a quello cui si riferisce il rendiconto		Secondo anno successivo a quello cui si riferisce il rendiconto		Anni successivi
		Previsioni di competenza	Accertamenti	Previsioni di competenza del bilancio pluriennale	Accertamenti	Accertamenti
	TITOLO 1 - Entrate correnti di natura tributaria, contributiva e perequativa					
10101	TIPOLOGIA 101 - Imposte, tasse e proventi assimilati	808.247.448,15	0,00	700.520.697,41	0,00	0,00
10102	TIPOLOGIA 102 - Tributi destinati al finanziamento della sanità	3.570.725.838,30	0,00	3.541.478.838,30	0,00	0,00
10104	TIPOLOGIA 104 - Compartecipazioni di tributi	20.000.000,00	0,00	15.000.000,00	0,00	0,00
10000	***TOTALE TITOLO 1***	**4.398.973.286,45**	**0,00**	**4.256.999.535,71**	**0,00**	**0,00**
	TITOLO 2 - Trasferimenti correnti					
20101	TIPOLOGIA 101 - Trasferimenti correnti da Amministrazioni pubbliche	371.223.273,79	75.849.637,41	258.333.002,08	1.003.257,11	166.989,55
20103	TIPOLOGIA 103 - Trasferimenti correnti da Imprese	18.000.000,00	0,00	18.000.000,00	0,00	0,00
20105	TIPOLOGIA 105 - Trasferimenti correnti dall'Unione Europea e dal Resto del Mondo	96.942.143,66	3.239.780,53	53.511.153,73	178.126,00	0,00
20000	***TOTALE TITOLO 2***	**486.165.417,45**	**79.089.417,94**	**329.844.155,81**	**1.181.383,11**	**166.989,55**
	TITOLO 3 - Entrate extratributarie					
30100	TIPOLOGIA 100 - Vendita di beni e servizi e proventi derivanti dalla gestione dei beni	2.133.392,00	4.392,00	70.000,00	0,00	0,00
30200	TIPOLOGIA 200 - Proventi derivanti dall'attività di controllo e repressione delle irregolarità e degli illeciti	2.485.000,00	0,00	2.160.000,00	0,00	0,00
30300	TIPOLOGIA 300 - Interessi attivi	35.000,00	0,00	35.000,00	0,00	0,00
30500	TIPOLOGIA 500 - Rimborsi e altre entrate correnti	3.594.239,82	672.177,30	2.900.000,00	0,00	0,00
30000	***TOTALE TITOLO 3***	**8.247.631,82**	**676.569,30**	**5.165.000,00**	**0,00**	**0,00**
	TITOLO 4 - Entrate in conto capitale					
40200	TIPOLOGIA 200 - Contributi agli investimenti	1.513.606.433,28	629.433.036,49	339.893.611,96	39.378.673,21	10.003.450,60
40000	***TOTALE TITOLO 4***	**1.513.606.433,28**	**629.433.036,49**	**339.893.611,96**	**39.378.673,21**	**10.003.450,60**
	TITOLO 5 - Entrate da riduzione di attività finanziarie					
50400	TIPOLOGIA 400 - Altre entrate per riduzione di attività finanziarie	3.500.000,00	0,00	3.500.000,00	0,00	0,00
50000	***TOTALE TITOLO 5***	**3.500.000,00**	**0,00**	**3.500.000,00**	**0,00**	**0,00**

TITOLI E TIPOLOGIE DI ENTRATA		Anno successivo a quello cui si riferisce il rendiconto		Secondo anno successivo a quello cui si riferisce il rendiconto		Anni successivi
		Previsioni di competenza	Accertamenti	Previsioni di competenza del bilancio pluriennale	Accertamenti	Accertamenti
	TITOLO 6 - Accensione Prestiti					
60300	TIPOLOGIA 300 - Accensione mutui e altri finanziamenti a medio lungo termine	51.271.470,03	12.511.163,16	40.426.824,99	1.666.518,12	0,00
60000	***TOTALE TITOLO 6***	**51.271.470,03**	**12.511.163,16**	**40.426.824,99**	**1.666.518,12**	**0,00**
	TITOLO 7 - Anticipazioni da Istituto Tesoriere					
70100	TIPOLOGIA 100 - Anticipazioni da Istituto Tesoriere	200.000.000,00	0,00	0,00	0,00	0,00
70000	***TOTALE TITOLO 7***	**200.000.000,00**	**0,00**	**0,00**	**0,00**	**0,00**
	TITOLO 9 - Entrate per conto terzi e partite di giro					
90100	TIPOLOGIA 100 - Entrate per partite di giro	2.335.250.000,00	0,00	2.335.250.000,00	0,00	0,00
90200	TIPOLOGIA 200 - Entrate per conto terzi	14.605.000,00	0,00	14.605.000,00	0,00	0,00
90000	***TOTALE TITOLO 9***	**2.349.855.000,00**	**0,00**	**2.349.855.000,00**	**0,00**	**0,00**
	TOTALE	**9.011.619.239,03**	**721.710.186,89**	**7.325.684.128,47**	**42.226.574,44**	**10.170.440,15**

Regione Calabria

RENDICONTO GENERALE

CONTO ECONOMICO - ANNO 2016

(Art. 63, comma 2, decreto legislativo 23 giugno 2011, n. 118)

CONTO ECONOMICO

	CONTO ECONOMICO	Anno	Anno - 1	riferimento art.2425 cc	riferimento DM 26/4/95
	A) COMPONENTI POSITIVI DELLA GESTIONE				
1	Proventi da tributi	€ 4.554.198.543,65	€ 0,00		
2	Proventi da fondi perequativi	€ 0,00	€ 0,00		
3	**Proventi da trasferimenti e contributi**	€ 1.167.953.077,75	€ 0,00		
a	*Proventi da trasferimenti correnti*	€ 479.001.320,79	€ 0,00		A5c
b	*Quota annuale di contributi agli investimenti*	€ 2.912.700,64	€ 0,00		E20c
c	*Contributi agli investimenti*	€ 686.039.056,32	€ 0,00		
4	Ricavi delle vendite e prestazioni e proventi da servizi pubblici	€ 31.028.111,43	€ 0,00	A1	A1a
a	*Proventi derivanti dalla gestione dei beni*	€ 349.457,45	€ 0,00		
b	*Ricavi della vendita di beni*	€ 175.184,93	€ 0,00		
c	*Ricavi e proventi dalla prestazione di servizi*	€ 30.503.469,05	€ 0,00		
5	Variazioni nelle rimanenze di prodotti in corso di lavorazione, etc. (+/-)	€ 0,00	€ 0,00	A2	A2
6	Variazione dei lavori in corso su ordinazione	€ 0,00	€ 0,00	A3	A3
7	Incrementi di immobilizzazioni per lavori interni	€ 0,00	€ 0,00	A4	A4
8	Altri ricavi e proventi diversi	€ 60.696.096,87	€ 0,00	A5	A5 a e b
	TOTALE COMPONENTI POSITIVI DELLA GESTIONE (A)	**€ 5.813.875.829,70**	**€ 0,00**		
	B) COMPONENTI NEGATIVI DELLA GESTIONE				
9	Acquisto di materie prime e/o beni di consumo	€ 6.088.342,31	€ 0,00	B6	B6
10	Prestazioni di servizi	€ 445.420.559,85	€ 0,00	B7	B7
11	Utilizzo beni di terzi	€ 3.947.882,46	€ 0,00	B8	B8
12	Trasferimenti e contributi	€ 4.708.931.053,36	€ 0,00		
a	*Trasferimenti correnti*	€ 3.974.515.586,29	€ 0,00		
b	*Contributi agli investimenti ad Amministrazioni pubb.*	€ 661.616.811,35	€ 0,00		
c	*Contributi agli investimenti ad altri soggetti*	€ 72.798.655,72	€ 0,00		
13	Personale	€ 120.163.171,47	€ 0,00	B9	B9
14	Ammortamenti e svalutazioni	€ 20.636.995,53	€ 0,00	B10	B10
a	*Ammortamenti di immobilizzazioni Immateriali*	€ 126.824,63	€ 0,00	B10a	B10a
b	*Ammortamenti di immobilizzazioni materiali*	€ 20.510.170,90	€ 0,00	B10b	B10b
c	*Altre svalutazioni delle immobilizzazioni*	€ 0,00	€ 0,00	B10c	B10c
d	*Svalutazione dei crediti*	€ 0,00	€ 0,00	B10d	B10d
15	Variazioni nelle rimanenze di materie prime e/o beni di consumo (+/-)	€ 0,00	€ 0,00	B11	B11
16	Accantonamenti per rischi	€ 0,00	€ 0,00	B12	B12
17	Altri accantonamenti	€ 0,00	€ 0,00	B13	B13
18	Oneri diversi di gestione	€ 39.162.400,44	€ 0,00	B14	B14
	TOTALE COMPONENTI NEGATIVI DELLA GESTIONE (B)	**€ 5.344.350.405,42**	**€ 0,00**		
	DIFFERENZA FRA COMP. POSITIVI E NEGATIVI DELLA GESTIONE (A-B)	**€ 469.525.424,28**	**€ 0,00**	-	-
	C) PROVENTI ED ONERI FINANZIARI				
	Proventi finanziari				
19	Proventi da partecipazioni	€ 0,00	€ 0,00	C15	C15
a	*da società controllate*	€ 0,00	€ 0,00		
b	*da società partecipate*	€ 0,00	€ 0,00		
c	*da altri soggetti*	€ 0,00	€ 0,00		
20	Altri proventi finanziari	€ 4.147.846,93	€ 0,00	C16	C16
	Totale proventi finanziari	€ 4.147.846,93	€ 0,00		
	Oneri finanziari	€ 55.544.954,56			
21	Interessi ed altri oneri finanziari	€ 55.544.954,56	€ 0,00	C17	C17
a	*Interessi passivi*	€ 55.544.954,56	€ 0,00		
b	*Altri oneri finanziari*	€ 0,00	€ 0,00		
	Totale oneri finanziari	€ 55.544.954,56	€ 0,00		
	TOTALE PROVENTI ED ONERI FINANZIARI (C)	**-€ 51.397.107,63**	**€ 0,00**	-	-
	D) RETTIFICHE DI VALORE ATTIVITA' FINANZIARIE				
22	Rivalutazioni	€ 0,00	€ 0,00	D18	**D18**
23	Svalutazioni	€ 0,00	€ 0,00	D19	**D19**
	TOTALE RETTIFICHE (D)	**€ 0,00**	**€ 0,00**		
	E) PROVENTI ED ONERI STRAORDINARI				
24	Proventi straordinari	€ 238.953.218,97	€ 0,00	E20	E20
a	*Proventi da permessi di costruire*	€ 0,00	€ 0,00		
b	*Proventi da trasferimenti in conto capitale*	€ 0,00	€ 0,00		
c	*Sopravvenienze attive e insussistenze del passivo*	€ 238.941.652,97	€ 0,00		E20b
d	*Plusvalenze patrimoniali*	€ 11.566,00	€ 0,00		E20c
e	*Altri proventi straordinari*	€ 0,00	€ 0,00		
	Totale proventi straordinari	**€ 238.953.218,97**	**€ 0,00**		
25	Oneri straordinari	€ 1.140.397.390,39	€ 0,00	E21	E21
a	*Trasferimenti in conto capitale*	€ 147.158.549,27	€ 0,00		
b	*Sopravvenienze passive e insussistenze dell'attivo*	€ 993.238.841,12	€ 0,00		E21b
c	*Minusvalenze patrimoniali*	€ 0,00	€ 0,00		E21a
d	*Altri oneri straordinari*	€ 0,00	€ 0,00		E21d
	Totale oneri straordinari	**€ 1.140.397.390,39**	**€ 0,00**		
	TOTALE PROVENTI ED ONERI STRAORDINARI (E)	**-€ 901.444.171,42**	**€ 0,00**		
	RISULTATO PRIMA DELLE IMPOSTE (A-B+C+D+E)	-€ 483.315.854,77	€ 0,00		
26	Imposte (*)	€ 8.175.789,51	€ 0,00	E22	E22
27	**RISULTATO DELL'ESERCIZIO**	-€ 491.491.644,28	€ 0,00	E23	E23

(*) Per gli enti in contabilità finanziaria la voce si riferisce all'IRAP.

Regione Calabria

RENDICONTO GENERALE

STATO PATRIMONIALE - ANNO 2016

(Art. 63, comma 2, decreto legislativo 23 giugno 2011, n. 118)

Regione Calabria

RENDICONTO GENERALE

STATO PATRIMONIALE ATTIVO - ANNO 2016

(Art. 63, comma 2, decreto legislativo 23 giugno 2011, n. 118)

STATO PATRIMONIALE - ATTIVO

		STATO PATRIMONIALE (ATTIVO)	Anno	Anno - 1	riferimento art.2424 CC	riferimento DM 26/4/95
		A) CREDITI vs.LO STATO ED ALTRE AMMINISTRAZIONI PUBBLICHE PER LA PARTECIPAZIONE AL FONDO DI DOTAZIONE	€ 0,00	€ 0,00	A	A
		TOTALE CREDITI vs PARTECIPANTI (A)	**€ 0,00**	**€ 0,00**		
		B) IMMOBILIZZAZIONI				
I		*Immobilizzazioni immateriali*			BI	BI
	1	Costi di impianto e di ampliamento	€ 0,00	€ 0,00	BI1	BI1
	2	Costi di ricerca sviluppo e pubblicità	€ 0,00	€ 0,00	BI2	BI2
	3	Diritti di brevetto ed utilizzazione opere dell'ingegno	€ 507.298,54	€ 0,00	BI3	BI3
	4	Concessioni, licenze, marchi e diritti simile	€ 0,00	€ 0,00	BI4	BI4
	5	Avviamento	€ 0,00	€ 0,00	BI5	BI5
	6	Immobilizzazioni in corso ed acconti	€ 0,00	€ 0,00	BI6	BI6
	9	Altre	€ 0,00	€ 0,00	BI7	BI7
		Totale immobilizzazioni immateriali	**€ 507.298,54**	**€ 0,00**		
		Immobilizzazioni materiali (3)				
II	1	Beni demaniali	€ 2.530.355,00	€ 0,00		
	1.1	Terreni	€ 0,00	€ 0,00		
	1.2	Fabbricati	€ 2.530.355,00	€ 0,00		
	1.3	Infrastrutture	€ 0,00	€ 0,00		
	1.9	Altri beni demaniali	€ 0,00	€ 0,00		
III	2	Altre immobilizzazioni materiali (3)	€ 3.083.017.094,36	€ 0,00		
	2.1	Terreni	€ 333.991.959,00	€ 0,00	BII1	BII1
	a	*di cui in leasing finanziario*	€ 0,00	€ 0,00		
	2.2	Fabbricati	€ 2.403.044.591,16	€ 0,00		
	a	*di cui in leasing finanziario*	€ 0,00	€ 0,00		
	2.3	Impianti e macchinari	€ 14.693.332,30	€ 0,00	BII2	BII2
	a	*di cui in leasing finanziario*	€ 0,00	€ 0,00		
	2.4	Attrezzature industriali e commerciali	€ 2.796.342,66	€ 0,00	BII3	BII3
	2.5	Mezzi di trasporto	€ 3.466.111,60	€ 0,00		
	2.6	Macchine per ufficio e hardware	€ 121.758,93	€ 0,00		
	2.7	Mobili e arredi	€ 516.762,66	€ 0,00		
	2.8	Infrastrutture	€ 324.386.236,05	€ 0,00		
	2.9	Diritti reali di godimento	€ 0,00	€ 0,00		
	2.99	Altri beni materiali	€ 0,00	€ 0,00		
	3	Immobilizzazioni in corso ed acconti	€ 12.990.952,96	€ 0,00	BII5	BII5
		Totale immobilizzazioni materiali	**€ 3.098.538.402,32**	**€ 0,00**		
IV		*Immobilizzazioni Finanziarie (1)*				
	1	Partecipazioni in	**€ 35.420.475,08**	**€ 0,00**	BIII1	BIII1
	a	*imprese controllate*	€ 22.065.558,20	€ 0,00	BIII1a	BIII1a
	b	*imprese partecipate*	€ 13.354.916,88	€ 0,00	BIII1b	BIII1b
	c	*altri soggetti*	€ 0,00	€ 0,00		
	2	Crediti verso	**€ 0,00**	**€ 0,00**	BIII2	BIII2
	a	altre amministrazioni pubbliche	€ 0,00	€ 0,00		
	b	*imprese controllate*	€ 0,00	€ 0,00	BIII2a	BIII2a
	c	*imprese partecipate*	€ 0,00	€ 0,00	BIII2b	BIII2b
	d	*altri soggetti*	€ 0,00	€ 0,00	BIII2c BIII2d	BIII2d
	3	Altri titoli	€ 0,00	€ 0,00	BIII3	
		Totale immobilizzazioni finanziarie	**€ 35.420.475,08**	**€ 0,00**		
		TOTALE IMMOBILIZZAZIONI (B)	**€ 3.134.466.175,94**	**€ 0,00**	-	-
		C) ATTIVO CIRCOLANTE				
I		*Rimanenze*	€ 0,00	€ 0,00	CI	CI
		Totale rimanenze	**€ 0,00**	**€ 0,00**		
II		*Crediti (2)*				
	1	Crediti di natura tributaria	**€ 1.539.093.968,34**	**€ 0,00**		
	a	*Crediti da tributi destinati al finanziamento della sanità*	€ 1.078.499.078,94	€ 0,00		
	b	*Altri crediti da tributi*	€ 460.594.889,40	€ 0,00		
	c	*Crediti da Fondi perequativi*	€ 0,00	€ 0,00		
	2	Crediti per trasferimenti e contributi	**€ 1.264.429.534,29**	**€ 0,00**		
	a	*verso amministrazioni pubbliche*	€ 1.162.968.819,30	€ 0,00		
	b	*imprese controllate*	€ 0,00	€ 0,00	CII2	CII2
	c	*imprese partecipate*	€ 0,00	€ 0,00	CII3	CII3
	d	*verso altri soggetti*	€ 101.460.714,99	€ 0,00		
	3	Verso clienti ed utenti	€ 9.642.375,28	€ 0,00	CII1	CII1
	4	Altri Crediti	€ 873.665.975,96	**€ 0,00**	CII5	CII5
	a	*verso l'erario*	€ 0,00	€ 0,00		
	b	*per attività svolta per c/terzi*	€ 0,00	€ 0,00		
	c	*altri*	€ 873.665.975,96	€ 0,00		
		Totale crediti	**€ 3.686.831.853,87**	**€ 0,00**		
III		*Attività finanziarie che non costituiscono immobilizzi*				
	1	Partecipazioni	€ 0,00	€ 0,00	CIII1,2,3,4,5	CIII1,2,3
	2	Altri titoli	€ 0,00	€ 0,00	CIII6	CIII5
		Totale attività finanziarie che non costituiscono immobilizzi	**€ 0,00**	**€ 0,00**		
IV		*Disponibilità liquide*				
	1	Conto di tesoreria	€ 369.672.384,98	€ 0,00		
	a	*Istituto tesoriere*	€ 369.672.384,98	€ 0,00		CIV1a
	b	*presso Banca d'Italia*	€ 0,00	€ 0,00		
	2	Altri depositi bancari e postali	€ 0,00	€ 0,00	CIV1	CIV1b e CIV1c
	3	Denaro e valori in cassa	€ 0,00	€ 0,00	CIV2 e CIV3	CIV2 e CIV3
	4	Altri conti presso la tesoreria statale intestati all'ente	€ 0,00	€ 0,00		
		Totale disponibilità liquide	**€ 369.672.384,98**	**€ 0,00**		
		TOTALE ATTIVO CIRCOLANTE (C)	**€ 4.056.504.238,85**	**€ 0,00**		
		D) RATEI E RISCONTI				
	1	Ratei attivi	€ 0,00	€ 0,00	D	D
	2	Risconti attivi	€ 201.872,35	€ 0,00	D	D
		TOTALE RATEI E RISCONTI (D)	**€ 201.872,35**	**€ 0,00**		
		TOTALE DELL'ATTIVO (A+B+C+D)	**€ 7.191.172.287,14**	**€ 0,00**	-	-

(1) con separata indicazione degli importi esigibili entro l'esercizio successivo.
(2) con separata indicazione degli importi esigibili oltre l'esercizio successivo.
(3) con separata indicazione degli importi relativi a beni indisponibili.

Regione Calabria

RENDICONTO GENERALE

STATO PATRIMONIALE PASSIVO - ANNO 2016

(Art. 63, comma 2, decreto legislativo 23 giugno 2011, n. 118)

STATO PATRIMONIALE - PASSIVO

		STATO PATRIMONIALE (PASSIVO)	Anno	Anno - 1	riferimento art.2424 CC	riferimento DM 26/4/95
		A) PATRIMONIO NETTO				
I		Fondo di dotazione	€ 3.841.166.711,41	€ 0,00	AI	AI
II		Riserve	**-€ 1.647.028.543,95**	**€ 0,00**		
	a	*da risultato economico di esercizi precedenti*	-€ 1.671.675.518,63	€ 0,00	AIV, AV, AVI, AVII, AVII	AIV, AV, AVI, AVII, AVII
	b	*da capitale*	€ 24.646.974,68	€ 0,00	AII, AIII	AII, AIII
	c	*da permessi di costruire*	€ 0,00	€ 0,00		
III		Risultato economico dell'esercizio	-€ 491.491.644,28	€ 0,00	AIX	AIX
		TOTALE PATRIMONIO NETTO (A)	**€ 1.702.646.523,18**	**€ 0,00**		
		B) FONDI PER RISCHI ED ONERI				
	1	Per trattamento di quiescenza	€ 0,00	€ 0,00	B1	B1
	2	Per imposte	€ 0,00	€ 0,00	B2	B2
	3	Altri	€ 383.174.597,39	€ 0,00	B3	B3
		TOTALE FONDI RISCHI ED ONERI (B)	**€ 383.174.597,39**	**€ 0,00**		
		C)TRATTAMENTO DI FINE RAPPORTO	€ 0,00	€ 0,00	C	C
		TOTALE T.F.R. (C)	**€ 0,00**	**€ 0,00**		
		D) DEBITI (1)				
	1	Debiti da finanziamento	**€ 1.556.675.698,18**	**€ 0,00**		
	a	*prestiti obbligazionari*	€ 0,00	€ 0,00	D1e D2	D1
	b	*v/ altre amministrazioni pubbliche*	€ 550.406.168,91	€ 0,00		
	c	*verso banche e tesoriere*	€ 0,00	€ 0,00	D4	D3 e D4
	d	*verso altri finanziatori*	€ 1.006.269.529,27	€ 0,00	D5	
	2	Debiti verso fornitori	€ 196.344.777,40	€ 0,00	D7	D6
	3	Acconti	€ 0,00	€ 0,00	D6	D5
	4	Debiti per trasferimenti e contributi	**€ 2.443.639.637,01**	**€ 0,00**		
	a	*enti finanziati dal servizio sanitario nazionale*	€ 0,00	€ 0,00		
	b	*altre amministrazioni pubbliche*	€ 2.324.969.110,33	€ 0,00		
	c	*imprese controllate*	€ 19.840.445,52	€ 0,00	D9	D8
	d	*imprese partecipate*	€ 4.942.297,07	€ 0,00	D10	D9
	e	*altri soggetti*	€ 93.887.784,09	€ 0,00		
	5	Altri debiti	€ 352.366.260,01	€ 0,00	D12,D13,D14	D11,D12,D13
	a	*tributari*	€ 22.940.498,09	€ 0,00		
	b	*verso istituti di previdenza e sicurezza sociale*	€ 4.655.687,30	€ 0,00		
	c	*per attività svolta per c/terzi (2)*	€ 0,00	€ 0,00		
	d	*altri*	€ 324.770.074,62	€ 0,00		
		TOTALE DEBITI (D)	**€ 4.549.026.372,60**	**€ 0,00**		
		E) RATEI E RISCONTI E CONTRIBUTI AGLI INVESTIMENTI				
I		Ratei passivi	€ 0,00	€ 0,00	E	E
II		Risconti passivi	**€ 556.324.793,97**	**€ 0,00**	E	E
	1	Contributi agli investimenti	**€ 0,00**	**€ 0,00**		
	a	da altre amministrazioni pubbliche	€ 0,00	€ 0,00		
	b	da altri soggetti	€ 0,00	€ 0,00		
	2	Concessioni pluriennali	€ 0,00	€ 0,00		
	3	Altri risconti passivi	€ 556.324.793,97	€ 0,00		
		TOTALE RATEI E RISCONTI (E)	**€ 556.324.793,97**	**€ 0,00**		
		TOTALE DEL PASSIVO (A+B+C+D+E)	**€ 7.191.172.287,14**	**€ 0,00**	-	-
		CONTI D'ORDINE				
		1) Impegni su esercizi futuri	€ 0,00	€ 0,00		
		2) beni di terzi in uso	€ 0,00	€ 0,00		
		3) beni dati in uso a terzi	€ 0,00	€ 0,00		
		4) garanzie prestate a amministrazioni pubbliche	€ 0,00	€ 0,00		
		5) garanzie prestate a imprese controllate	€ 0,00	€ 0,00		
		6) garanzie prestate a imprese partecipate	€ 0,00	€ 0,00		
		7) garanzie prestate a altre imprese	€ 0,00	€ 0,00		
		TOTALE CONTI D'ORDINE	**€ 0,00**	**€ 0,00**	-	-

(1) con separata indicazione degli importi esigibili oltre l'esercizio successivo

(2) Non comprende i debiti derivanti dall'attività di sostituto di imposta. I debiti derivanti da tale attività sono considerati nelle voci 5 a) e b)

Regione Calabria

RENDICONTO GENERALE

ANNO 2016

PROSPETTO DEGLI IMPEGNI PER MISSIONI, PROGRAMMI E MACROAGGREGATI

(Art. 63, comma 4, decreto legislativo 23 giugno 2011, n. 118)

RIEPILOGO SPESE PER TITOLI E MACROAGGREGATI
IMPEGNI 2016

	TITOLI E MACROAGGREGATI DI SPESA	Totale	*- di cui non ricorrenti*
	TITOLO 1 - Spese correnti		
101	Redditi da lavoro dipendente	121.915.092,19	*13.421.412,42*
102	Imposte e tasse a carico dell'ente	8.187.430,09	*1.768.161,59*
103	Acquisto di beni e servizi	449.144.830,91	*41.461.024,17*
104	Trasferimenti correnti	3.958.529.911,82	*373.043.973,52*
105	Trasferimenti di tributi	7.360,24	*7.360,24*
107	Interessi passivi	55.544.954,56	*32.569.685,60*
109	Altre spese correnti	244.915,92	*720,77*
110	Altre spese correnti	38.958.170,05	*1.462.532,20*
100	**TOTALE TITOLO 1**	**4.632.532.665,78**	***463.734.870,51***
	TITOLO 2 - Spese in conto capitale		
202	Investimenti fissi lordi	83.960.904,48	*77.313.581,88*
203	Contributi agli investimenti	750.767.230,18	*545.160.593,05*
204	Altri trasferimenti in conto capitale	146.616.394,96	*48.869.394,96*
205	Altre spese in conto capitale	29.173,70	*29.173,70*
200	**TOTALE TITOLO 2**	**981.373.703,32**	***671.372.743,59***
	TITOLO 3 - Spese per incremento attività finanziarie		
301	Acquisizioni di attività finanziarie	457.827,90	*457.827,90*
302	Concessione crediti di breve termine	3.500.000,00	*0,00*
300	**TOTALE TITOLO 3**	**3.957.827,90**	***457.827,90***
	TITOLO 4 - Rimborso Prestiti		
403	Rimborso mutui e altri finanziamenti a medio lungo termine	67.113.666,50	*59.348.509,50*
400	**TOTALE TITOLO 4**	**67.113.666,50**	***59.348.509,50***
	TITOLO 7 - Uscite per conto terzi e partite di giro		
701	Uscite per partite di giro	930.911.811,68	*0,00*
702	Uscite per conto terzi	56.077.607,39	*0,00*
700	**TOTALE TITOLO 7**	**986.989.419,07**	***0,00***

TITOLI E MACROAGGREGATI DI SPESA		Totale	*- di cui non ricorrenti*
	TOTALE	**6.671.967.282,57**	***1.194.913.951,50***

(1) Gli stanziamenti di spesa riguardanti il macroaggregato "Fondi per rimborso prestiti" non possono essere impegnati e pagati.

PROSPETTO DELLE SPESE DI BILANCIO PER MISSIONI, PROGRAMMI E MACROAGGREGATI
SPESE IN CONTO CAPITALE E SPESE PER INCREMENTO DI ATTIVITA' FINANZIARIE - IMPEGNI
Esercizio finanziario 2016

	MISSIONI E PROGRAMMI \ MACROAGGREGATI	Investimenti fissi lordi	Contributi agli investimenti	Altri trasferimenti in conto capitale	Altre spese in conto capitale	TOTALE Spese in conto capitale	Acquisizioni di attività finanziarie	Concessione crediti di breve termine	TOTALE Spese per incremento attività finanziarie
		202	203	204	205	200	301	302	300
01	***MISSIONE 01 - Servizi istituzionali, generali e di gestione***								
01	Organi istituzionali	10.947,74		77.578,81		88.526,55			
03	Gestione economica, finanziaria, programmazione e provveditorato	38.515,32		1.500.000,00		1.538.515,32			
05	Gestione dei beni demaniali e patrimoniali	24.984,55				24.984,55			
06	Ufficio tecnico	9.378.014,68				9.378.014,68			
08	Statistica e sistemi informativi	1.021.685,58				1.021.685,58			
12	Politica regionale unitaria per i servizi istituzionali, generali e di gestione (solo per le Regioni)	129.619,88				129.619,88			
	TOTALE MISSIONE 1 - Servizi istituzionali, generali e di gestione	**10.603.767,75**		**1.577.578,81**		**12.181.346,56**			
03	***MISSIONE 03 - Ordine pubblico e sicurezza***								
02	Sistema integrato di sicurezza urbana		1.508.629,11			1.508.629,11			
	TOTALE MISSIONE 3 - Ordine pubblico e sicurezza		**1.508.629,11**			**1.508.629,11**			
04	***MISSIONE 04 - Istruzione e diritto allo studio***								
03	Edilizia scolastica		4.855.506,47			4.855.506,47			
04	Istruzione universitaria		0,00			0,00			
06	Servizi ausiliari all'istruzione		7.502.381,28			7.502.381,28			
08	Politica regionale unitaria per l'istruzione e il diritto allo studio (solo per le Regioni)		9.054.405,14			9.054.405,14			
	TOTALE MISSIONE 4 - Istruzione e diritto allo studio		**21.412.292,89**			**21.412.292,89**			
05	***MISSIONE 05 - Tutela e valorizzazione dei beni e attività culturali***								
01	Valorizzazione dei beni di interesse storico.		6.544.276,23			6.544.276,23			
02	Attività culturali e interventi diversi nel settore culturale		135.124,00			135.124,00			
03	Politica regionale unitaria per la tutela dei beni e delle attività culturali		7.586.162,97			7.586.162,97			
	TOTALE MISSIONE 5 - Tutela e valorizzazione dei beni e attività culturali		**14.265.563,20**			**14.265.563,20**			
06	***MISSIONE 06 - Politiche giovanili, sport e tempo libero***								
01	Sport e tempo libero		7.668.716,10			7.668.716,10			
02	Giovani		496.679,46			496.679,46			
	TOTALE MISSIONE 6 - Politiche giovanili, sport e tempo libero		**8.165.395,56**			**8.165.395,56**			
07	***MISSIONE 07 - Turismo***								
01	Sviluppo e valorizzazione del turismo	0,00	12.789.162,02			12.789.162,02			
	TOTALE MISSIONE 7 - Turismo	**0,00**	**12.789.162,02**			**12.789.162,02**			
08	***MISSIONE 08 - Assetto del territorio ed edilizia abitativa***								
01	Urbanistica e assetto del territorio	334.770,39	67.149.426,83			67.484.197,22			
02	Edilizia residenziale pubblica e locale e piani di edilizia economico-popolare	20.779,20	17.415.261,11			17.436.040,31			
03	Politica regionale unitaria per l'assetto del territorio e l'edilizia abitativa		9.320.005,83			9.320.005,83			
	TOTALE MISSIONE 8 - Assetto del territorio ed edilizia abitativa	**355.549,59**	**93.884.693,77**			**94.240.243,36**			
09	***MISSIONE 09 - Sviluppo sostenibile e tutela del territorio e dell'ambiente***								
01	Difesa del suolo	52.847.211,70	65.390.358,38			118.237.570,08			
02	Tutela, valorizzazione e recupero ambientale	1.677,95	1.333.132,46	44.710,96		1.379.521,37			
03	Rifiuti	5.743.672,39	4.847.986,18			10.591.658,57			
04	Servizio idrico integrato	10.693.732,43	14.532.685,32			25.226.417,75		3.500.000,00	3.500.000,00
05	Aree protette, parchi naturali, protezione naturalistica e forestazione	93.888,38	204.759.600,33			204.853.488,71			
06	Tutela e valorizzazione delle risorse idriche	46.829,64	2.448.861,93			2.495.691,57			
08	Qualità dell'aria e riduzione dell'inquinamento		641.619,56			641.619,56			
09	Politica regionale unitaria per lo sviluppo sostenibile e la tutela del territorio e l'ambiente	0,00	641.357,51			641.357,51			

	MISSIONI E PROGRAMMI \ MACROAGGREGATI	Investimenti fissi lordi	Contributi agli investimenti	Altri trasferimenti in conto capitale	Altre spese in conto capitale	TOTALE Spese in conto capitale	Acquisizioni di attività finanziarie	Concessione crediti di breve termine	TOTALE Spese per incremento attività finanziarie
		202	203	204	205	200	301	302	300
	TOTALE MISSIONE 9 - Sviluppo sostenibile e tutela del territorio e dell'ambiente	**69.427.012,49**	**294.595.601,67**	**44.710,96**		**364.067.325,12**		**3.500.000,00**	**3.500.000,00**
10	***MISSIONE 10 - Trasporti e diritto alla mobilità***								
01	Trasporto ferroviario		8.699.579,77	3.487.082,30		12.186.662,07			
02	Trasporto pubblico locale		3.391.068,87	41.441.706,19		44.832.775,06			
03	Trasporto per vie d'acqua		0,00			0,00			
04	Altre modalità di trasporto	120.000,00	1.722.029,52	904.000,00		2.746.029,52	457.827,90		457.827,90
05	Viabilità e infrastrutture stradali	1.460.938,35	15.856.781,25			17.317.719,60			
06	Politica regionale unitaria per i trasporti e il diritto alla mobilità (solo per le Regioni)	985.044,51	34.525.132,85			35.510.177,36			
	TOTALE MISSIONE 10 - Trasporti e diritto alla mobilità	**2.565.982,86**	**64.194.592,26**	**45.832.788,49**		**112.593.363,61**	**457.827,90**		**457.827,90**
11	***MISSIONE 11 - Soccorso civile***								
02	Interventi a seguito di calamità naturali	286.288,89	6.287.027,38			6.573.316,27			
03	Politica regionale unitaria per il soccorso e la protezione civile solo per le Regioni)	0,00				0,00			
	TOTALE MISSIONE 11 - Soccorso civile	**286.288,89**	**6.287.027,38**			**6.573.316,27**			
12	***MISSIONE 12 - Diritti sociali, politiche sociali e famiglia***								
01	Interventi per l'infanzia e i minori e per asili nido		1.043.618,29			1.043.618,29			
04	Interventi per soggetti a rischio di esclusione sociale		1.066.267,74			1.066.267,74			
06	Interventi per il diritto alla casa		3.351.343,48			3.351.343,48			
07	Programmazione e governo della rete dei servizi sociosanitari e sociali		73.004,01			73.004,01			
09	Servizio necroscopico e cimiteriale		61.040,00			61.040,00			
10	Politica regionale unitaria per i diritti sociali e la famiglia (solo per le Regioni)		3.169.079,16			3.169.079,16			
	TOTALE MISSIONE 12 - Diritti sociali, politiche sociali e famiglia		**8.764.352,68**			**8.764.352,68**			
13	***MISSIONE 13 - Tutela della salute***								
01	Servizio sanitario regionale - finanziamento ordinario corrente per la garanzia dei LEA		21.008,76			21.008,76			
04	Servizio sanitario regionale - ripiano di disavanzi sanitari relativi ad esercizi pregressi			97.747.000,00		97.747.000,00			
05	Servizio sanitario regionale - investimenti sanitari		49.415.128,20			49.415.128,20			
08	Politica regionale unitaria per la tutela della salute		5.656.391,33			5.656.391,33			
	TOTALE MISSIONE 13 - Tutela della salute		**55.092.528,29**	**97.747.000,00**		**152.839.528,29**			
14	***MISSIONE 14 - Sviluppo economico e competitività***								
01	Industria, PMI e Artigianato		2.440.317,73			2.440.317,73			
03	Ricerca e innovazione	0,00	10.803.856,42			10.803.856,42			
04	Reti e altri servizi di pubblica utilità	11.105,51	60.813.764,90			60.824.870,41			
05	Politica regionale unitaria per lo sviluppo economico e la competività	635.699,80	13.392.858,71			14.028.558,51			
	TOTALE MISSIONE 14 - Sviluppo economico e competitività	**646.805,31**	**87.450.797,76**			**88.097.603,07**			
15	***MISSIONE 15 - Politiche per il lavoro e la formazione professionale***								
02	Formazione professionale		357.349,20			357.349,20			
04	Politica regionale unitaria per il lavoro e la formazione professionale (solo per le Regioni)	23.775,00	0,00			23.775,00			
	TOTALE MISSIONE 15 - Politiche per il lavoro e la formazione professionale	**23.775,00**	**357.349,20**			**381.124,20**			
16	***MISSIONE 16 - Agricoltura, politiche agroalimentari e pesca***								
01	Sviluppo del settore agricolo e del sistema agroalimentare	51.722,59	17.528.061,97	1.414.316,70	29.173,70	19.023.274,96			
02	Caccia e pesca	0,00	15.338,57			15.338,57			
03	Politica regionale unitaria per l'agricoltura, i sistemi agroalimentari, la caccia e la pesca (solo per le Regioni)		18.571.428,56			18.571.428,56			
	TOTALE MISSIONE 16 - Agricoltura, politiche agroalimentari e pesca	**51.722,59**	**36.114.829,10**	**1.414.316,70**	**29.173,70**	**37.610.042,09**			
17	***MISSIONE 17 - Energia e diversificazione delle fonti energetiche***								
01	Fonti energetiche		25.322.490,20			25.322.490,20			
	TOTALE MISSIONE 17 - Energia e diversificazione delle fonti energetiche		**25.322.490,20**			**25.322.490,20**			
18	***MISSIONE 18 - Relazioni con le altre autonomie territoriali e locali***								
01	Relazioni finanziarie con le altre autonomie territoriali		20.561.925,09			20.561.925,09			

MISSIONI E PROGRAMMI \ MACROAGGREGATI	Investimenti fissi lordi	Contributi agli investimenti	Altri trasferimenti in conto capitale	Altre spese in conto capitale	TOTALE Spese in conto capitale	Acquisizioni di attività finanziarie	Concessione crediti di breve termine	TOTALE Spese per incremento attività finanziarie
	202	203	204	205	200	301	302	300
TOTALE MISSIONE 18 - Relazioni con le altre autonomie territoriali e locali		20.561.925,09			20.561.925,09			
TOTALE MACROAGGREGATI	83.960.904,48	750.767.230,18	146.616.394,96	29.173,70	981.373.703,32	457.827,90	3.500.000,00	3.957.827,90

PROSPETTO DELLE SPESE DI BILANCIO PER MISSIONI, PROGRAMMI E MACROAGGREGATI
SPESE IN CONTO CAPITALE E SPESE PER INCREMENTO DI ATTIVITA' FINANZIARIE - IMPEGNI
Esercizio finanziario 2017

	MISSIONI E PROGRAMMI \ MACROAGGREGATI	Investimenti fissi lordi	Contributi agli investimenti	Altri trasferimenti in conto capitale	Altre spese in conto capitale	TOTALE Spese in conto capitale	Acquisizioni di attività finanziarie	Concessione crediti di breve termine	TOTALE Spese per incremento attività finanziarie
		202	203	204	205	200	301	302	300
01	***MISSIONE 01 - Servizi istituzionali, generali e di gestione***								
01	Organi istituzionali	1.214,48		0,00		1.214,48			
03	Gestione economica, finanziaria, programmazione e provveditorato	0,00		0,00		0,00			
05	Gestione dei beni demaniali e patrimoniali	578.113,37				578.113,37			
06	Ufficio tecnico	0,00				0,00			
08	Statistica e sistemi informativi	253.402,57				253.402,57			
12	Politica regionale unitaria per i servizi istituzionali, generali e di gestione (solo per le Regioni)	226.699,21				226.699,21			
	TOTALE MISSIONE 1 - Servizi istituzionali, generali e di gestione	**1.059.429,63**		**0,00**		**1.059.429,63**			
03	***MISSIONE 03 - Ordine pubblico e sicurezza***								
02	Sistema integrato di sicurezza urbana		22.382.849,64			22.382.849,64			
	TOTALE MISSIONE 3 - Ordine pubblico e sicurezza		**22.382.849,64**			**22.382.849,64**			
04	***MISSIONE 04 - Istruzione e diritto allo studio***								
03	Edilizia scolastica		7.753.688,28			7.753.688,28			
04	Istruzione universitaria		39.780.364,75			39.780.364,75			
06	Servizi ausiliari all'istruzione		0,00			0,00			
08	Politica regionale unitaria per l'istruzione e il diritto allo studio (solo per le Regioni)		11.926.076,15			11.926.076,15			
	TOTALE MISSIONE 4 - Istruzione e diritto allo studio		**59.460.129,18**			**59.460.129,18**			
05	***MISSIONE 05 - Tutela e valorizzazione dei beni e attività culturali***								
01	Valorizzazione dei beni di interesse storico.		31.776,95			31.776,95			
02	Attività culturali e interventi diversi nel settore culturale		0,00			0,00			
03	Politica regionale unitaria per la tutela dei beni e delle attività culturali		2.632.246,16			2.632.246,16			
	TOTALE MISSIONE 5 - Tutela e valorizzazione dei beni e attività culturali		**2.664.023,11**			**2.664.023,11**			
06	***MISSIONE 06 - Politiche giovanili, sport e tempo libero***								
01	Sport e tempo libero		0,00			0,00			
02	Giovani		2.262.550,74			2.262.550,74			
	TOTALE MISSIONE 6 - Politiche giovanili, sport e tempo libero		**2.262.550,74**			**2.262.550,74**			
07	***MISSIONE 07 - Turismo***								
01	Sviluppo e valorizzazione del turismo	199.360,00	32.739.761,26			32.939.121,26			
	TOTALE MISSIONE 7 - Turismo	**199.360,00**	**32.739.761,26**			**32.939.121,26**			
08	***MISSIONE 08 - Assetto del territorio ed edilizia abitativa***								
01	Urbanistica e assetto del territorio	0,00	26.719.513,66			26.719.513,66			
02	Edilizia residenziale pubblica e locale e piani di edilizia economico-popolare	17.284,80	65.196.680,59			65.213.965,39			
03	Politica regionale unitaria per l'assetto del territorio e l'edilizia abitativa		10.662.187,91			10.662.187,91			
	TOTALE MISSIONE 8 - Assetto del territorio ed edilizia abitativa	**17.284,80**	**102.578.382,16**			**102.595.666,96**			
09	***MISSIONE 09 - Sviluppo sostenibile e tutela del territorio e dell'ambiente***								
01	Difesa del suolo	175.828.229,79	80.573.977,74			256.402.207,53			
02	Tutela, valorizzazione e recupero ambientale	392.850,29	2.094.624,26	0,00		2.487.474,55			
03	Rifiuti	5.727.594,37	20.865.697,88			26.593.292,25			
04	Servizio idrico integrato	16.561,26	51.070.429,05			51.086.990,31		0,00	0,00
05	Aree protette, parchi naturali, protezione naturalistica e forestazione	221.269,45	129.051,64			350.321,09			
06	Tutela e valorizzazione delle risorse idriche	0,00	1.367.534,66			1.367.534,66			
08	Qualità dell'aria e riduzione dell'inquinamento		0,00			0,00			
09	Politica regionale unitaria per lo sviluppo sostenibile e la tutela del territorio e l'ambiente	66.021.819,95	23.846.849,25			89.868.669,20			

	MISSIONI E PROGRAMMI \ MACROAGGREGATI	Investimenti fissi lordi	Contributi agli investimenti	Altri trasferimenti in conto capitale	Altre spese in conto capitale	TOTALE Spese in conto capitale	Acquisizioni di attività finanziarie	Concessione crediti di breve termine	TOTALE Spese per incremento attività finanziarie
		202	203	204	205	200	301	302	300
	TOTALE MISSIONE 9 - Sviluppo sostenibile e tutela del territorio e dell'ambiente	**248.208.325,11**	**179.948.164,48**	**0,00**		**428.156.489,59**		**0,00**	**0,00**
10	***MISSIONE 10 - Trasporti e diritto alla mobilità***								
01	Trasporto ferroviario		4.990.250,00	0,00		4.990.250,00			
02	Trasporto pubblico locale		3.254.825,36	3.148.146,50		6.402.971,86			
03	Trasporto per vie d'acqua		130.000,00			130.000,00			
04	Altre modalità di trasporto	0,00	6.707.835,55	0,00		6.707.835,55	0,00		0,00
05	Viabilità e infrastrutture stradali	12.143.088,45	62.013.939,62			74.157.028,07			
06	Politica regionale unitaria per i trasporti e il diritto alla mobilità (solo per le Regioni)	42.674.987,76	108.669.039,97			151.344.027,73			
	TOTALE MISSIONE 10 - Trasporti e diritto alla mobilità	**54.818.076,21**	**185.765.890,50**	**3.148.146,50**		**243.732.113,21**	**0,00**		**0,00**
11	***MISSIONE 11 - Soccorso civile***								
02	Interventi a seguito di calamità naturali	3.939.817,03	19.741.639,82			23.681.456,85			
03	Politica regionale unitaria per il soccorso e la protezione civile solo per le Regioni)	2.295.299,04				2.295.299,04			
	TOTALE MISSIONE 11 - Soccorso civile	**6.235.116,07**	**19.741.639,82**			**25.976.755,89**			
12	***MISSIONE 12 - Diritti sociali, politiche sociali e famiglia***								
01	Interventi per l'infanzia e i minori e per asili nido		0,00			0,00			
04	Interventi per soggetti a rischio di esclusione sociale		0,00			0,00			
06	Interventi per il diritto alla casa		1.893.114,59			1.893.114,59			
07	Programmazione e governo della rete dei servizi sociosanitari e sociali		0,00			0,00			
09	Servizio necroscopico e cimiteriale		0,00			0,00			
10	Politica regionale unitaria per i diritti sociali e la famiglia (solo per le Regioni)		17.557.532,08			17.557.532,08			
	TOTALE MISSIONE 12 - Diritti sociali, politiche sociali e famiglia		**19.450.646,67**			**19.450.646,67**			
13	***MISSIONE 13 - Tutela della salute***								
01	Servizio sanitario regionale - finanziamento ordinario corrente per la garanzia dei LEA		0,00			0,00			
04	Servizio sanitario regionale - ripiano di disavanzi sanitari relativi ad esercizi pregressi			0,00		0,00			
05	Servizio sanitario regionale - investimenti sanitari		0,00			0,00			
08	Politica regionale unitaria per la tutela della salute		0,00			0,00			
	TOTALE MISSIONE 13 - Tutela della salute		**0,00**	**0,00**		**0,00**			
14	***MISSIONE 14 - Sviluppo economico e competitività***								
01	Industria, PMI e Artigianato		1.922.250,12			1.922.250,12			
03	Ricerca e innovazione	48.569,79	16.984.421,81			17.032.991,60			
04	Reti e altri servizi di pubblica utilità	0,00	534.000,00			534.000,00			
05	Politica regionale unitaria per lo sviluppo economico e la competività	3.698.993,66	12.558.258,93			16.257.252,59			
	TOTALE MISSIONE 14 - Sviluppo economico e competitività	**3.747.563,45**	**31.998.930,86**			**35.746.494,31**			
15	***MISSIONE 15 - Politiche per il lavoro e la formazione professionale***								
02	Formazione professionale		1.275.772,72			1.275.772,72			
04	Politica regionale unitaria per il lavoro e la formazione professionale (solo per le Regioni)	0,00	4.445.000,00			4.445.000,00			
	TOTALE MISSIONE 15 - Politiche per il lavoro e la formazione professionale	**0,00**	**5.720.772,72**			**5.720.772,72**			
16	***MISSIONE 16 - Agricoltura, politiche agroalimentari e pesca***								
01	Sviluppo del settore agricolo e del sistema agroalimentare	191.326,91	10.144.478,18	39.354,69	0,00	10.375.159,78			
02	Caccia e pesca	7.262,73	257.776,26			265.038,99			
03	Politica regionale unitaria per l'agricoltura, i sistemi agroalimentari, la caccia e la pesca (solo per le Regioni)		7.125.348,44			7.125.348,44			
	TOTALE MISSIONE 16 - Agricoltura, politiche agroalimentari e pesca	**198.589,64**	**17.527.602,88**	**39.354,69**	**0,00**	**17.765.547,21**			
17	***MISSIONE 17 - Energia e diversificazione delle fonti energetiche***								
01	Fonti energetiche		7.649.585,95			7.649.585,95			
	TOTALE MISSIONE 17 - Energia e diversificazione delle fonti energetiche		**7.649.585,95**			**7.649.585,95**			
18	***MISSIONE 18 - Relazioni con le altre autonomie territoriali e locali***								
01	Relazioni finanziarie con le altre autonomie territoriali		332.023,80			332.023,80			

MISSIONI E PROGRAMMI \ MACROAGGREGATI	Investimenti fissi lordi	Contributi agli investimenti	Altri trasferimenti in conto capitale	Altre spese in conto capitale	TOTALE Spese in conto capitale	Acquisizioni di attività finanziarie	Concessione crediti di breve termine	TOTALE Spese per incremento attività finanziarie
	202	203	204	205	200	301	302	300
TOTALE MISSIONE 18 - Relazioni con le altre autonomie territoriali e locali		332.023,80			332.023,80			
TOTALE MACROAGGREGATI	314.483.744,91	690.222.953,77	3.187.501,19	0,00	1.007.894.199,87	0,00	0,00	0,00

PROSPETTO DELLE SPESE DI BILANCIO PER MISSIONI, PROGRAMMI E MACROAGGREGATI
SPESE IN CONTO CAPITALE E SPESE PER INCREMENTO DI ATTIVITA' FINANZIARIE - IMPEGNI
Esercizio finanziario 2018

	MISSIONI E PROGRAMMI \ MACROAGGREGATI	Investimenti fissi lordi	Contributi agli investimenti	Altri trasferimenti in conto capitale	Altre spese in conto capitale	TOTALE Spese in conto capitale	Acquisizioni di attività finanziarie	Concessione crediti di breve termine	TOTALE Spese per incremento attività finanziarie
		202	203	204	205	200	301	302	300
01	***MISSIONE 01 - Servizi istituzionali, generali e di gestione***								
01	Organi istituzionali	0,00		0,00		0,00			
03	Gestione economica, finanziaria, programmazione e provveditorato	0,00		0,00		0,00			
05	Gestione dei beni demaniali e patrimoniali	0,00				0,00			
06	Ufficio tecnico	0,00				0,00			
08	Statistica e sistemi informativi	0,00				0,00			
12	Politica regionale unitaria per i servizi istituzionali, generali e di gestione (solo per le Regioni)	0,00				0,00			
	TOTALE MISSIONE 1 - Servizi istituzionali, generali e di gestione	**0,00**		**0,00**		**0,00**			
03	***MISSIONE 03 - Ordine pubblico e sicurezza***								
02	Sistema integrato di sicurezza urbana		0,00			0,00			
	TOTALE MISSIONE 3 - Ordine pubblico e sicurezza		**0,00**			**0,00**			
04	***MISSIONE 04 - Istruzione e diritto allo studio***								
03	Edilizia scolastica		0,00			0,00			
04	Istruzione universitaria		0,00			0,00			
06	Servizi ausiliari all'istruzione		0,00			0,00			
08	Politica regionale unitaria per l'istruzione e il diritto allo studio (solo per le Regioni)		8.062.616,08			8.062.616,08			
	TOTALE MISSIONE 4 - Istruzione e diritto allo studio		**8.062.616,08**			**8.062.616,08**			
05	***MISSIONE 05 - Tutela e valorizzazione dei beni e attività culturali***								
01	Valorizzazione dei beni di interesse storico.		0,00			0,00			
02	Attività culturali e interventi diversi nel settore culturale		0,00			0,00			
03	Politica regionale unitaria per la tutela dei beni e delle attività culturali		0,00			0,00			
	TOTALE MISSIONE 5 - Tutela e valorizzazione dei beni e attività culturali		**0,00**			**0,00**			
06	***MISSIONE 06 - Politiche giovanili, sport e tempo libero***								
01	Sport e tempo libero		0,00			0,00			
02	Giovani		0,00			0,00			
	TOTALE MISSIONE 6 - Politiche giovanili, sport e tempo libero		**0,00**			**0,00**			
07	***MISSIONE 07 - Turismo***								
01	Sviluppo e valorizzazione del turismo	0,00	0,00			0,00			
	TOTALE MISSIONE 7 - Turismo	**0,00**	**0,00**			**0,00**			
08	***MISSIONE 08 - Assetto del territorio ed edilizia abitativa***								
01	Urbanistica e assetto del territorio	0,00	0,00			0,00			
02	Edilizia residenziale pubblica e locale e piani di edilizia economico-popolare	0,00	26.384.659,54			26.384.659,54			
03	Politica regionale unitaria per l'assetto del territorio e l'edilizia abitativa		0,00			0,00			
	TOTALE MISSIONE 8 - Assetto del territorio ed edilizia abitativa	**0,00**	**26.384.659,54**			**26.384.659,54**			
09	***MISSIONE 09 - Sviluppo sostenibile e tutela del territorio e dell'ambiente***								
01	Difesa del suolo	0,00	19.006.679,84			19.006.679,84			
02	Tutela, valorizzazione e recupero ambientale	0,00	0,00	0,00		0,00			
03	Rifiuti	0,00	0,00			0,00			
04	Servizio idrico integrato	0,00	0,00			0,00		0,00	0,00
05	Aree protette, parchi naturali, protezione naturalistica e forestazione	0,00	0,00			0,00			
06	Tutela e valorizzazione delle risorse idriche	0,00	0,00			0,00			
08	Qualità dell'aria e riduzione dell'inquinamento		0,00			0,00			
09	Politica regionale unitaria per lo sviluppo sostenibile e la tutela del territorio e l'ambiente	44.030.217,25	6.598.667,73			50.628.884,98			

	MISSIONI E PROGRAMMI \ MACROAGGREGATI	Investimenti fissi lordi	Contributi agli investimenti	Altri trasferimenti in conto capitale	Altre spese in conto capitale	TOTALE Spese in conto capitale	Acquisizioni di attività finanziarie	Concessione crediti di breve termine	TOTALE Spese per incremento attività finanziarie
		202	203	204	205	200	301	302	300
	TOTALE MISSIONE 9 - Sviluppo sostenibile e tutela del territorio e dell'ambiente	**44.030.217,25**	**25.605.347,57**	**0,00**		**69.635.564,82**		**0,00**	**0,00**
10	***MISSIONE 10 - Trasporti e diritto alla mobilità***								
01	Trasporto ferroviario		0,00	0,00		0,00			
02	Trasporto pubblico locale		0,00	0,00		0,00			
03	Trasporto per vie d'acqua		0,00			0,00			
04	Altre modalità di trasporto	0,00	0,00	0,00		0,00	0,00		0,00
05	Viabilità e infrastrutture stradali	4.722.457,22	17.319.968,60			22.042.425,82			
06	Politica regionale unitaria per i trasporti e il diritto alla mobilità (solo per le Regioni)	0,00	9.757.131,90			9.757.131,90			
	TOTALE MISSIONE 10 - Trasporti e diritto alla mobilità	**4.722.457,22**	**27.077.100,50**	**0,00**		**31.799.557,72**	**0,00**		**0,00**
11	***MISSIONE 11 - Soccorso civile***								
02	Interventi a seguito di calamità naturali	0,00	0,00			0,00			
03	Politica regionale unitaria per il soccorso e la protezione civile solo per le Regioni)	0,00				0,00			
	TOTALE MISSIONE 11 - Soccorso civile	**0,00**	**0,00**			**0,00**			
12	***MISSIONE 12 - Diritti sociali, politiche sociali e famiglia***								
01	Interventi per l'infanzia e i minori e per asili nido		0,00			0,00			
04	Interventi per soggetti a rischio di esclusione sociale		0,00			0,00			
06	Interventi per il diritto alla casa		250.000,00			250.000,00			
07	Programmazione e governo della rete dei servizi sociosanitari e sociali		0,00			0,00			
09	Servizio necroscopico e cimiteriale		0,00			0,00			
10	Politica regionale unitaria per i diritti sociali e la famiglia (solo per le Regioni)		8.628.038,82			8.628.038,82			
	TOTALE MISSIONE 12 - Diritti sociali, politiche sociali e famiglia		**8.878.038,82**			**8.878.038,82**			
13	***MISSIONE 13 - Tutela della salute***								
01	Servizio sanitario regionale - finanziamento ordinario corrente per la garanzia dei LEA		0,00			0,00			
04	Servizio sanitario regionale - ripiano di disavanzi sanitari relativi ad esercizi pregressi			0,00		0,00			
05	Servizio sanitario regionale - investimenti sanitari		0,00			0,00			
08	Politica regionale unitaria per la tutela della salute		0,00			0,00			
	TOTALE MISSIONE 13 - Tutela della salute		**0,00**	**0,00**		**0,00**			
14	***MISSIONE 14 - Sviluppo economico e competitività***								
01	Industria, PMI e Artigianato		0,00			0,00			
03	Ricerca e innovazione	0,00	0,00			0,00			
04	Reti e altri servizi di pubblica utilità	0,00	0,00			0,00			
05	Politica regionale unitaria per lo sviluppo economico e la competività	1.631.711,38	8.671.564,92			10.303.276,30			
	TOTALE MISSIONE 14 - Sviluppo economico e competitività	**1.631.711,38**	**8.671.564,92**			**10.303.276,30**			
15	***MISSIONE 15 - Politiche per il lavoro e la formazione professionale***								
02	Formazione professionale		0,00			0,00			
04	Politica regionale unitaria per il lavoro e la formazione professionale (solo per le Regioni)	0,00	0,00			0,00			
	TOTALE MISSIONE 15 - Politiche per il lavoro e la formazione professionale	**0,00**	**0,00**			**0,00**			
16	***MISSIONE 16 - Agricoltura, politiche agroalimentari e pesca***								
01	Sviluppo del settore agricolo e del sistema agroalimentare	0,00	0,00	0,00	0,00	0,00			
02	Caccia e pesca	0,00	0,00			0,00			
03	Politica regionale unitaria per l'agricoltura, i sistemi agroalimentari, la caccia e la pesca (solo per le Regioni)		3.998.948,03			3.998.948,03			
	TOTALE MISSIONE 16 - Agricoltura, politiche agroalimentari e pesca	**0,00**	**3.998.948,03**	**0,00**	**0,00**	**3.998.948,03**			
17	***MISSIONE 17 - Energia e diversificazione delle fonti energetiche***								
01	Fonti energetiche		4.375.589,24			4.375.589,24			
	TOTALE MISSIONE 17 - Energia e diversificazione delle fonti energetiche		**4.375.589,24**			**4.375.589,24**			
18	***MISSIONE 18 - Relazioni con le altre autonomie territoriali e locali***								
01	Relazioni finanziarie con le altre autonomie territoriali		0,00			0,00			

MISSIONI E PROGRAMMI \ MACROAGGREGATI	Investimenti fissi lordi	Contributi agli investimenti	Altri trasferimenti in conto capitale	Altre spese in conto capitale	TOTALE Spese in conto capitale	Acquisizioni di attività finanziarie	Concessione crediti di breve termine	TOTALE Spese per incremento attività finanziarie
	202	203	204	205	200	301	302	300
TOTALE MISSIONE 18 - Relazioni con le altre autonomie territoriali e locali		0,00			0,00			
TOTALE MACROAGGREGATI	50.384.385,85	113.053.864,70	0,00	0,00	163.438.250,55	0,00	0,00	0,00

PROSPETTO DELLE SPESE DI BILANCIO PER MISSIONI, PROGRAMMI E MACROAGGREGATI
SPESE PER RIMBORSO DI PRESTITI - IMPEGNI
Esercizio finanziario 2016

	MISSIONI E PROGRAMMI \ MACROAGGREGATI	Rimborso mutui e altri finanziamenti a medio lungo termine	TOTALE
		403	400
04	***MISSIONE 04 - Istruzione e diritto allo studio***		
03	Edilizia scolastica	3.018.821,37	3.018.821,37
	TOTALE MISSIONE 4 - Istruzione e diritto allo studio	**3.018.821,37**	**3.018.821,37**
05	***MISSIONE 05 - Tutela e valorizzazione dei beni e attività culturali***		
02	Attività culturali e interventi diversi nel settore culturale	1.412.442,81	1.412.442,81
	TOTALE MISSIONE 5 - Tutela e valorizzazione dei beni e attività culturali	**1.412.442,81**	**1.412.442,81**
09	***MISSIONE 09 - Sviluppo sostenibile e tutela del territorio e dell'ambiente***		
01	Difesa del suolo	65.971,43	65.971,43
02	Tutela, valorizzazione e recupero ambientale	330.886,87	330.886,87
	TOTALE MISSIONE 9 - Sviluppo sostenibile e tutela del territorio e dell'ambiente	**396.858,30**	**396.858,30**
10	***MISSIONE 10 - Trasporti e diritto alla mobilità***		
01	Trasporto ferroviario	914.228,57	914.228,57
02	Trasporto pubblico locale	6.259.245,46	6.259.245,46
05	Viabilità e infrastrutture stradali	516.373,32	516.373,32
	TOTALE MISSIONE 10 - Trasporti e diritto alla mobilità	**7.689.847,35**	**7.689.847,35**
11	***MISSIONE 11 - Soccorso civile***		
02	Interventi a seguito di calamità naturali	21.816.333,75	21.816.333,75
	TOTALE MISSIONE 11 - Soccorso civile	**21.816.333,75**	**21.816.333,75**
13	***MISSIONE 13 - Tutela della salute***		
04	Servizio sanitario regionale - ripiano di disavanzi sanitari relativi ad esercizi pregressi	9.749.737,89	9.749.737,89
	TOTALE MISSIONE 13 - Tutela della salute	**9.749.737,89**	**9.749.737,89**
14	***MISSIONE 14 - Sviluppo economico e competitività***		
02	Commercio - reti distributive - tutela dei consumatori	505.728,82	505.728,82
	TOTALE MISSIONE 14 - Sviluppo economico e competitività	**505.728,82**	**505.728,82**
50	***MISSIONE 50 - DEBITO PUBBLICO***		
02	Quota capitale ammortamento mutui e prestiti obbligazionari	22.523.896,21	22.523.896,21
	TOTALE MISSIONE 50 - DEBITO PUBBLICO	**22.523.896,21**	**22.523.896,21**
	TOTALE MACROAGGREGATI	**67.113.666,50**	**67.113.666,50**

(1) Gli stanziamenti di spesa riguardanti il macroaggregato "Fondi per rimborso prestiti" non possono essere impegnati e pagati.

PROSPETTO DELLE SPESE DI BILANCIO PER MISSIONI, PROGRAMMI E MACROAGGREGATI
SPESE PER RIMBORSO DI PRESTITI - IMPEGNI
Esercizio finanziario 2017

	MISSIONI E PROGRAMMI \ MACROAGGREGATI	Rimborso mutui e altri finanziamenti a medio lungo termine	TOTALE
		403	400
04	***MISSIONE 04 - Istruzione e diritto allo studio***		
03	Edilizia scolastica	0,00	0,00
	TOTALE MISSIONE 4 - Istruzione e diritto allo studio	**0,00**	**0,00**
05	***MISSIONE 05 - Tutela e valorizzazione dei beni e attività culturali***		
02	Attività culturali e interventi diversi nel settore culturale	0,00	0,00
	TOTALE MISSIONE 5 - Tutela e valorizzazione dei beni e attività culturali	**0,00**	**0,00**
09	***MISSIONE 09 - Sviluppo sostenibile e tutela del territorio e dell'ambiente***		
01	Difesa del suolo	0,00	0,00
02	Tutela, valorizzazione e recupero ambientale	0,00	0,00
	TOTALE MISSIONE 9 - Sviluppo sostenibile e tutela del territorio e dell'ambiente	**0,00**	**0,00**
10	***MISSIONE 10 - Trasporti e diritto alla mobilità***		
01	Trasporto ferroviario	0,00	0,00
02	Trasporto pubblico locale	0,00	0,00
05	Viabilità e infrastrutture stradali	0,00	0,00
	TOTALE MISSIONE 10 - Trasporti e diritto alla mobilità	**0,00**	**0,00**
11	***MISSIONE 11 - Soccorso civile***		
02	Interventi a seguito di calamità naturali	0,00	0,00
	TOTALE MISSIONE 11 - Soccorso civile	**0,00**	**0,00**
13	***MISSIONE 13 - Tutela della salute***		
04	Servizio sanitario regionale - ripiano di disavanzi sanitari relativi ad esercizi pregressi	0,00	0,00
	TOTALE MISSIONE 13 - Tutela della salute	**0,00**	**0,00**
14	***MISSIONE 14 - Sviluppo economico e competitività***		
02	Commercio - reti distributive - tutela dei consumatori	0,00	0,00
	TOTALE MISSIONE 14 - Sviluppo economico e competitività	**0,00**	**0,00**
50	***MISSIONE 50 - DEBITO PUBBLICO***		
02	Quota capitale ammortamento mutui e prestiti obbligazionari	0,00	0,00
	TOTALE MISSIONE 50 - DEBITO PUBBLICO	**0,00**	**0,00**
	TOTALE MACROAGGREGATI	**0,00**	**0,00**

(1) Gli stanziamenti di spesa riguardanti il macroaggregato "Fondi per rimborso prestiti" non possono essere impegnati e pagati.

PROSPETTO DELLE SPESE DI BILANCIO PER MISSIONI, PROGRAMMI E MACROAGGREGATI
SPESE PER RIMBORSO DI PRESTITI - IMPEGNI
Esercizio finanziario 2018

	MISSIONI E PROGRAMMI \ MACROAGGREGATI	Rimborso mutui e altri finanziamenti a medio lungo termine	TOTALE
		403	400
04	***MISSIONE 04 - Istruzione e diritto allo studio***		
03	Edilizia scolastica	0,00	0,00
	TOTALE MISSIONE 4 - Istruzione e diritto allo studio	**0,00**	**0,00**
05	***MISSIONE 05 - Tutela e valorizzazione dei beni e attività culturali***		
02	Attività culturali e interventi diversi nel settore culturale	0,00	0,00
	TOTALE MISSIONE 5 - Tutela e valorizzazione dei beni e attività culturali	**0,00**	**0,00**
09	***MISSIONE 09 - Sviluppo sostenibile e tutela del territorio e dell'ambiente***		
01	Difesa del suolo	0,00	0,00
02	Tutela, valorizzazione e recupero ambientale	0,00	0,00
	TOTALE MISSIONE 9 - Sviluppo sostenibile e tutela del territorio e dell'ambiente	**0,00**	**0,00**
10	***MISSIONE 10 - Trasporti e diritto alla mobilità***		
01	Trasporto ferroviario	0,00	0,00
02	Trasporto pubblico locale	0,00	0,00
05	Viabilità e infrastrutture stradali	0,00	0,00
	TOTALE MISSIONE 10 - Trasporti e diritto alla mobilità	**0,00**	**0,00**
11	***MISSIONE 11 - Soccorso civile***		
02	Interventi a seguito di calamità naturali	0,00	0,00
	TOTALE MISSIONE 11 - Soccorso civile	**0,00**	**0,00**
13	***MISSIONE 13 - Tutela della salute***		
04	Servizio sanitario regionale - ripiano di disavanzi sanitari relativi ad esercizi pregressi	0,00	0,00
	TOTALE MISSIONE 13 - Tutela della salute	**0,00**	**0,00**
14	***MISSIONE 14 - Sviluppo economico e competitività***		
02	Commercio - reti distributive - tutela dei consumatori	0,00	0,00
	TOTALE MISSIONE 14 - Sviluppo economico e competitività	**0,00**	**0,00**
50	***MISSIONE 50 - DEBITO PUBBLICO***		
02	Quota capitale ammortamento mutui e prestiti obbligazionari	0,00	0,00
	TOTALE MISSIONE 50 - DEBITO PUBBLICO	**0,00**	**0,00**
	TOTALE MACROAGGREGATI	**0,00**	**0,00**

(1) Gli stanziamenti di spesa riguardanti il macroaggregato "Fondi per rimborso prestiti" non possono essere impegnati e pagati.

PROSPETTO DELLE SPESE DI BILANCIO PER MISSIONI, PROGRAMMI E MACROAGGREGATI
SPESE PER SERVIZI PER CONTO TERZI E PARTITE DI GIRO - IMPEGNI
Esercizio finanziario 2016

	MISSIONI E PROGRAMMI \ MACROAGGREGATI	Uscite per partite di giro	Uscite per conto terzi	TOTALE
		701	702	700
99	***MISSIONE 99 - SERVIZI PER CONTO TERZI***			
01	Servizi per conto terzi - Partite di giro	388.819.559,11	56.077.607,39	444.897.166,50
02	Anticipazioni per il finanziamento del sistema sanitario nazionale	542.092.252,57		542.092.252,57
	TOTALE MISSIONE 99 - SERVIZI PER CONTO TERZI	**930.911.811,68**	**56.077.607,39**	**986.989.419,07**
	TOTALE MACROAGGREGATI	**930.911.811,68**	**56.077.607,39**	**986.989.419,07**

PROSPETTO DELLE SPESE DI BILANCIO PER MISSIONI, PROGRAMMI E MACROAGGREGATI
SPESE PER SERVIZI PER CONTO TERZI E PARTITE DI GIRO - IMPEGNI
Esercizio finanziario 2017

	MISSIONI E PROGRAMMI \ MACROAGGREGATI	Uscite per partite di giro	Uscite per conto terzi	TOTALE
		701	702	700
99	***MISSIONE 99 - SERVIZI PER CONTO TERZI***			
01	Servizi per conto terzi - Partite di giro	0,00	0,00	0,00
02	Anticipazioni per il finanziamento del sistema sanitario nazionale	0,00		0,00
	TOTALE MISSIONE 99 - SERVIZI PER CONTO TERZI	**0,00**	**0,00**	**0,00**
	TOTALE MACROAGGREGATI	**0,00**	**0,00**	**0,00**

PROSPETTO DELLE SPESE DI BILANCIO PER MISSIONI, PROGRAMMI E MACROAGGREGATI
SPESE PER SERVIZI PER CONTO TERZI E PARTITE DI GIRO - IMPEGNI
Esercizio finanziario 2018

	MISSIONI E PROGRAMMI \ MACROAGGREGATI	Uscite per partite di giro	Uscite per conto terzi	TOTALE
		701	702	700
99	***MISSIONE 99 - SERVIZI PER CONTO TERZI***			
01	Servizi per conto terzi - Partite di giro	0,00	0,00	0,00
02	Anticipazioni per il finanziamento del sistema sanitario nazionale	0,00		0,00
	TOTALE MISSIONE 99 - SERVIZI PER CONTO TERZI	**0,00**	**0,00**	**0,00**
	TOTALE MACROAGGREGATI	**0,00**	**0,00**	**0,00**

Regione Calabria

RENDICONTO GENERALE

ANNO 2016

PROSPETTO DEGLI IMPEGNI PLURIENNALI PER TITOLI E MACROAGGREGATI

(Art. 63, comma 4, decreto legislativo 23 giugno 2011, n. 118)

IMPEGNI ASSUNTI NELL'ESERCIZIO DI RIFERIMENTO E NEGLI ESERCIZI PRECEDENTI IMPUTATI ALL'ANNO SUCCESSIVO CUI SI RIFERISCE IL RENDICONTO E SEGUENTI - ANNO 2016

TITOLI E MACROAGGREGATI DI SPESA		Anno successivo a quello cui si riferisce il rendiconto		Secondo anno successivo a quello cui si riferisce il rendiconto		Anni successivi
		Previsioni di competenza	Impegni	Previsioni di competenza del bilancio pluriennale	Impegni	Impegni
	TITOLO 1 - Spese correnti					
101	Redditi da lavoro dipendente	36.623.796,20	5.425.567,98	113.245.158,74	999.796,04	94.162,18
102	Imposte e tasse a carico dell'ente	4.848.358,46	650.135,38	7.710.749,79	83.393,90	11.241,25
103	Acquisto di beni e servizi	445.196.958,38	43.667.573,52	299.161.018,98	907.988,09	367.816,45
104	Trasferimenti correnti	3.941.621.200,62	133.747.732,50	3.712.963.960,35	90.454,00	122.730,00
107	Interessi passivi	129.638.822,72	19.952,07	62.403.958,33	0,00	0,00
109	Altre spese correnti	9.446.638,61	4.192.299,20	7.072.131,57	0,00	0,00
110	Altre spese correnti	161.718.257,65	1.239.819,65	122.782.316,91	37.500,00	37.750,00
100	***TOTALE TITOLO 1***	**4.729.094.032,64**	**188.943.080,30**	**4.325.339.294,67**	**2.119.132,03**	**633.699,88**
	TITOLO 2 - Spese in conto capitale					
202	Investimenti fissi lordi	562.888.409,66	299.575.472,45	111.001.748,09	34.186.050,79	0,00
203	Contributi agli investimenti	1.295.381.095,89	663.389.662,46	360.365.120,35	90.416.885,20	37.410.962,06
204	Altri trasferimenti in conto capitale	105.777.994,19	3.187.501,19	102.590.493,00	0,00	0,00
205	Altre spese in conto capitale	98.814.237,70	0,00	47.926.757,24	0,00	0,00
200	***TOTALE TITOLO 2***	**2.062.861.737,44**	**966.152.636,10**	**621.884.118,68**	**124.602.935,99**	**37.410.962,06**
	TITOLO 3 - Spese per incremento attività finanziarie					
301	Acquisizioni di attività finanziarie	257.827,90	0,00	0,00	0,00	0,00
302	Concessione crediti di breve termine	3.500.000,00	0,00	3.500.000,00	0,00	0,00
300	***TOTALE TITOLO 3***	**3.757.827,90**	**0,00**	**3.500.000,00**	**0,00**	**0,00**
	TITOLO 4 - Rimborso Prestiti					
403	Rimborso mutui e altri finanziamenti a medio lungo termine	78.032.227,54	0,00	71.786.565,53	0,00	0,00
405	Fondi per rimborso prestiti	83.910.519,68	0,00	81.802.665,06	0,00	0,00
400	***TOTALE TITOLO 4***	**161.942.747,22**	**0,00**	**153.589.230,59**	**0,00**	**0,00**

TITOLI E MACROAGGREGATI DI SPESA		Anno successivo a quello cui si riferisce il rendiconto		Secondo anno successivo a quello cui si riferisce il rendiconto		Anni successivi
		Previsioni di competenza	Impegni	Previsioni di competenza del bilancio pluriennale	Impegni	Impegni
	TITOLO 5 - Chiusura Anticipazioni ricevute da istituto tesoriere/cassiere					
501	Chiusura Anticipazioni ricevute da istituto tesoriere/cassiere	200.000.000,00	0,00	0,00	0,00	0,00
500	***TOTALE TITOLO 5***	**200.000.000,00**	**0,00**	**0,00**	**0,00**	**0,00**
	TITOLO 7 - Uscite per conto terzi e partite di giro					
701	Uscite per partite di giro	2.293.500.000,00	0,00	2.293.500.000,00	0,00	0,00
702	Uscite per conto terzi	56.355.000,00	0,00	56.355.000,00	0,00	0,00
700	***TOTALE TITOLO 7***	**2.349.855.000,00**	**0,00**	**2.349.855.000,00**	**0,00**	**0,00**
	TOTALE	**9.507.511.345,20**	**1.155.095.716,40**	**7.454.167.643,94**	**126.722.068,02**	**38.044.661,94**

(1) Gli stanziamenti di spesa riguardanti il macroaggregato "Fondi per rimborso prestiti" non possono essere impegnati e pagati.

Regione Calabria

RENDICONTO GENERALE

CONTO DEL BILANCIO ANNO 2016

PAGAMENTI PER MISSIONI PROGRAMMI E MACROAGGREGATI

(Art. 63, comma 4 del decreto legislativo 23 giugno 2011, n. 118)

PROSPETTO DELLE SPESE DI BILANCIO PER MISSIONI, PROGRAMMI E MACROAGGREGATI
SPESE CORRENTI - PAGAMENTI IN C/COMPETENZA
Esercizio finanziario 2016 (*)

	MISSIONI E PROGRAMMI \ MACROAGGREGATI	Redditi da lavoro dipendente	Imposte e tasse a carico dell'ente	Acquisto di beni e servizi	Trasferimenti correnti	Trasferimenti di tributi	Interessi passivi	Altre spese correnti	Altre spese correnti	TOTALE
		101	102	103	104	105	107	109	110	100
01	***MISSIONE 01 - Servizi istituzionali, generali e di gestione***									
01	Organi istituzionali	6.599,04	3.505,72	984.669,87	38.999.541,38					39.994.316,01
02	Segreteria generale			28.461,77						28.461,77
03	Gestione economica, finanziaria, programmazione e provveditorato	22.693,23	12.223,96	11.379.165,92	2.132,59			1.304,29	541.096,31	11.958.616,30
04	Gestione delle entrate tributarie e servizi fiscali			4.211.573,55	28.816,36					4.240.389,91
05	Gestione dei beni demaniali e patrimoniali			663.575,16			26.476,36			690.051,52
06	Ufficio tecnico			195.250,00						195.250,00
07	Elezioni e consultazioni popolari - Anagrafe e stato civile			301,20						301,20
08	Statistica e sistemi informativi			996.356,77	250.154,83					1.246.511,60
10	Risorse umane	91.809.738,38	5.179.713,22	649.816,80				10.857,35	38.786,00	97.688.911,75
11	Altri servizi generali	617.975,67		1.612.033,84					1.576.808,33	3.806.817,84
12	Politica regionale unitaria per i servizi istituzionali, generali e di gestione (solo per le Regioni)	2.647.180,09	183.690,07	4.189.860,33						7.020.730,49
	TOTALE MISSIONE 1 - Servizi istituzionali, generali e di gestione	**95.104.186,41**	**5.379.132,97**	**24.911.065,21**	**39.280.645,16**		**26.476,36**	**12.161,64**	**2.156.690,64**	**166.870.358,39**
03	***MISSIONE 03 - Ordine pubblico e sicurezza***									
01	Polizia locale e amministrativa				18.642,58					18.642,58
02	Sistema integrato di sicurezza urbana			8.991,40						8.991,40
	TOTALE MISSIONE 3 - Ordine pubblico e sicurezza			**8.991,40**	**18.642,58**					**27.633,98**
04	***MISSIONE 04 - Istruzione e diritto allo studio***									
03	Edilizia scolastica						1.184.622,30			1.184.622,30
04	Istruzione universitaria				225.000,00					225.000,00
07	Diritto allo studio			9.976,81	5.730.805,55	3.944,20		140,00		5.744.866,56
08	Politica regionale unitaria per l'istruzione e il diritto allo studio (solo per le Regioni)				1.195.142,80					1.195.142,80
	TOTALE MISSIONE 4 - Istruzione e diritto allo studio			**9.976,81**	**7.150.948,35**	**3.944,20**	**1.184.622,30**	**140,00**		**8.349.631,66**
05	***MISSIONE 05 - Tutela e valorizzazione dei beni e attività culturali***									
01	Valorizzazione dei beni di interesse storico.				11.986,42					11.986,42
02	Attività culturali e interventi diversi nel settore culturale			70.556,97	1.948.337,60		599.486,81			2.618.381,38
03	Politica regionale unitaria per la tutela dei beni e delle attività culturali			792.272,05	5.470.646,46				12.263,12	6.275.181,63
	TOTALE MISSIONE 5 - Tutela e valorizzazione dei beni e attività culturali			**862.829,02**	**7.430.970,48**		**599.486,81**		**12.263,12**	**8.905.549,43**
06	***MISSIONE 06 - Politiche giovanili, sport e tempo libero***									
01	Sport e tempo libero				70.000,00					70.000,00
	TOTALE MISSIONE 6 - Politiche giovanili, sport e tempo libero				**70.000,00**					**70.000,00**
07	***MISSIONE 07 - Turismo***									
01	Sviluppo e valorizzazione del turismo	8.565,75	3.442,50	1.243.636,67	2.113.266,29					3.368.911,21
	TOTALE MISSIONE 7 - Turismo	**8.565,75**	**3.442,50**	**1.243.636,67**	**2.113.266,29**					**3.368.911,21**
08	***MISSIONE 08 - Assetto del territorio ed edilizia abitativa***									
01	Urbanistica e assetto del territorio			143.069,19						143.069,19
	TOTALE MISSIONE 8 - Assetto del territorio ed edilizia abitativa			**143.069,19**						**143.069,19**
09	***MISSIONE 09 - Sviluppo sostenibile e tutela del territorio e dell'ambiente***									
01	Difesa del suolo	448.426,78	30.407,02	232.400,02	7.183.767,03				4.056,93	7.899.057,78
02	Tutela, valorizzazione e recupero ambientale	356.652,97	15.300,50	1.120,00	22.498.472,58		133.924,33			23.005.470,38
03	Rifiuti	827.940,95		69.022.194,90	993.840,54					70.843.976,39
04	Servizio idrico integrato			264.272,03					6.585,66	270.857,69
05	Aree protette, parchi naturali, protezione naturalistica e forestazione	168.967,98	12.749,20	166.736,58	293.000,00				6.966,96	648.420,72

	MISSIONI E PROGRAMMI \ MACROAGGREGATI	Redditi da lavoro dipendente	Imposte e tasse a carico dell'ente	Acquisto di beni e servizi	Trasferimenti correnti	Trasferimenti di tributi	Interessi passivi	Altre spese correnti	Altre spese correnti	TOTALE
		101	102	103	104	105	107	109	110	100
07	Sviluppo sostenibile territorio montano piccoli Comuni				8.729.652,05					8.729.652,05
09	Politica regionale unitaria per lo sviluppo sostenibile e la tutela del territorio e l'ambiente			300.826,97						300.826,97
	TOTALE MISSIONE 9 - Sviluppo sostenibile e tutela del territorio e dell'ambiente	**1.801.988,68**	**58.456,72**	**69.987.550,50**	**39.698.732,20**		**133.924,33**		**17.609,55**	**111.698.261,98**
10	***MISSIONE 10 - Trasporti e diritto alla mobilità***									
01	Trasporto ferroviario			75.299.417,99	15.518.999,21		826.205,64			91.644.622,84
02	Trasporto pubblico locale			97.945.413,07	17.292.734,34		814.401,00			116.052.548,41
05	Viabilità e infrastrutture stradali						329.361,56			329.361,56
06	Politica regionale unitaria per i trasporti e il diritto alla mobilità (solo per le Regioni)	41.797,79	2.867,66	92.131,20						136.796,65
	TOTALE MISSIONE 10 - Trasporti e diritto alla mobilità	**41.797,79**	**2.867,66**	**173.336.962,26**	**32.811.733,55**		**1.969.968,20**			**208.163.329,46**
11	***MISSIONE 11 - Soccorso civile***									
01	Sistema di protezione civile	25.522,39		1.222.762,44					117.786,56	1.366.071,39
02	Interventi a seguito di calamità naturali						2.706.754,87		11.904,52	2.718.659,39
	TOTALE MISSIONE 11 - Soccorso civile	**25.522,39**		**1.222.762,44**			**2.706.754,87**		**129.691,08**	**4.084.730,78**
12	***MISSIONE 12 - Diritti sociali, politiche sociali e famiglia***									
01	Interventi per l'infanzia e i minori e per asili nido				3.749.419,00					3.749.419,00
02	Interventi per la disabilità				7.281.752,13					7.281.752,13
04	Interventi per soggetti a rischio di esclusione sociale				79.444,93					79.444,93
05	Interventi per le famiglie				1.896.833,43					1.896.833,43
06	Interventi per il diritto alla casa				17.200,00					17.200,00
07	Programmazione e governo della rete dei servizi sociosanitari e sociali			277.784,29	54.567.462,02					54.845.246,31
08	Cooperazione e associazionismo			136.223,91	668.459,60					804.683,51
	TOTALE MISSIONE 12 - Diritti sociali, politiche sociali e famiglia			**414.008,20**	**68.260.571,11**					**68.674.579,31**
13	***MISSIONE 13 - Tutela della salute***									
01	Servizio sanitario regionale - finanziamento ordinario corrente per la garanzia dei LEA	716.010,11		10.477.481,66	2.997.383.070,29				31.370.419,36	3.039.946.981,42
04	Servizio sanitario regionale - ripiano di disavanzi sanitari relativi ad esercizi pregressi						33.743.377,84			33.743.377,84
05	Servizio sanitario regionale - investimenti sanitari						3.392.879,57			3.392.879,57
07	Ulteriori spese in materia sanitaria		53.104,41		20.220.975,95					20.274.080,36
	TOTALE MISSIONE 13 - Tutela della salute	**716.010,11**	**53.104,41**	**10.477.481,66**	**3.017.604.046,24**		**37.136.257,41**		**31.370.419,36**	**3.097.357.319,19**
14	***MISSIONE 14 - Sviluppo economico e competitività***									
01	Industria, PMI e Artigianato				1.040.228,74					1.040.228,74
02	Commercio - reti distributive - tutela dei consumatori			47.075,00	199.871,08		174.875,51			421.821,59
03	Ricerca e innovazione				23.261,41					23.261,41
04	Reti e altri servizi di pubblica utilità				211.883,49					211.883,49
05	Politica regionale unitaria per lo sviluppo economico e la competività	8.073,60	4.289,01	67.419,32						79.781,93
	TOTALE MISSIONE 14 - Sviluppo economico e competitività	**8.073,60**	**4.289,01**	**114.494,32**	**1.475.244,72**		**174.875,51**			**1.776.977,16**
15	***MISSIONE 15 - Politiche per il lavoro e la formazione professionale***									
01	Servizi per lo sviluppo del mercato del lavoro			7.497,68	436.772,35					444.270,03
02	Formazione professionale			30.299,27	2.580.698,71					2.610.997,98
03	Sostegno all'occupazione	245.525,08	14.004,98	56.156,64	69.887.645,44					70.203.332,14
04	Politica regionale unitaria per il lavoro e la formazione professionale (solo per le Regioni)			620.225,40	19.378.153,35					19.998.378,75
	TOTALE MISSIONE 15 - Politiche per il lavoro e la formazione professionale	**245.525,08**	**14.004,98**	**714.178,99**	**92.283.269,85**					**93.256.978,90**
16	***MISSIONE 16 - Agricoltura, politiche agroalimentari e pesca***									
01	Sviluppo del settore agricolo e del sistema agroalimentare	172.214,58	3.038,82	2.650.697,12	41.080.287,11					43.906.237,63
02	Caccia e pesca			84.565,43					103.686,99	188.252,42
03	Politica regionale unitaria per l'agricoltura, i sistemi agroalimentari, la caccia e la pesca (solo per le Regioni)	454.080,29	27.980,70	28.583,72						510.644,71
	TOTALE MISSIONE 16 - Agricoltura, politiche agroalimentari e pesca	**626.294,87**	**31.019,52**	**2.763.846,27**	**41.080.287,11**				**103.686,99**	**44.605.134,76**
17	***MISSIONE 17 - Energia e diversificazione delle fonti energetiche***									

	MISSIONI E PROGRAMMI \ MACROAGGREGATI	Redditi da lavoro dipendente	Imposte e tasse a carico dell'ente	Acquisto di beni e servizi	Trasferimenti correnti	Trasferimenti di tributi	Interessi passivi	Altre spese correnti	Altre spese correnti	TOTALE
		101	**102**	**103**	**104**	**105**	**107**	**109**	**110**	**100**
01	Fonti energetiche	20.621,25	8.287,50	125.065,48						153.974,23
	TOTALE MISSIONE 17 - Energia e diversificazione delle fonti energetiche	**20.621,25**	**8.287,50**	**125.065,48**						**153.974,23**
18	***MISSIONE 18 - Relazioni con le altre autonomie territoriali e locali***									
01	Relazioni finanziarie con le altre autonomie territoriali				4.850.000,00					4.850.000,00
	TOTALE MISSIONE 18 - Relazioni con le altre autonomie territoriali e locali				**4.850.000,00**					**4.850.000,00**
19	***MISSIONE 19 - Relazioni internazionali***									
01	Relazioni internazionali e Cooperazione allo sviluppo				15.852,98					15.852,98
	TOTALE MISSIONE 19 - Relazioni internazionali				**15.852,98**					**15.852,98**
50	***MISSIONE 50 - DEBITO PUBBLICO***									
01	Quota interessi ammortamento mutui e prestiti obbligazionari						11.554.632,58			11.554.632,58
	TOTALE MISSIONE 50 - DEBITO PUBBLICO						**11.554.632,58**			**11.554.632,58**
	TOTALE MACROAGGREGATI	**98.598.585,93**	**5.554.605,27**	**286.335.918,42**	**3.354.144.210,62**	**3.944,20**	**55.486.998,37**	**12.301,64**	**33.790.360,74**	**3.833.926.925,19**

(*) Allegato introdotto dal DM 1 dicembre 2015. Gli enti locali possono rinviare la decorrenza dell'aggiornamento dello schema di rendiconto all'esercizio in cui i rendiconti dei Comuni e delle Province sono acquisiti dalla banca dati delle amministrazioni pubbliche di cui all'articolo 13 della legge n. 196 del 2009 e resi disponibili a ISTAT

PROSPETTO DELLE SPESE DI BILANCIO PER MISSIONI, PROGRAMMI E MACROAGGREGATI
SPESE CORRENTI - PAGAMENTI C/RESIDUI
Esercizio finanziario 2016 (*)

	MISSIONI E PROGRAMMI \ MACROAGGREGATI	Redditi da lavoro dipendente	Imposte e tasse a carico dell'ente	Acquisto di beni e servizi	Trasferimenti correnti	Interessi passivi	Altre spese correnti	Altre spese correnti	TOTALE
		101	102	103	104	107	109	110	100
01	***MISSIONE 01 - Servizi istituzionali, generali e di gestione***								
01	Organi istituzionali	1.995,27	1.069,14	438.425,53	4.772.701,19				5.214.191,13
02	Segreteria generale	1.612,90	731,42	3.493,73					5.838,05
03	Gestione economica, finanziaria, programmazione e provveditorato	984,96	466,10	8.685.823,35		256.771,45	12.181,74	6.437,60	8.962.665,20
04	Gestione delle entrate tributarie e servizi fiscali	60.770,68		1.525.031,31					1.585.801,99
05	Gestione dei beni demaniali e patrimoniali			1.272.596,88					1.272.596,88
06	Ufficio tecnico	70.594,23	4.843,30	9.360,00					84.797,53
07	Elezioni e consultazioni popolari - Anagrafe e stato civile			5.008.752,96					5.008.752,96
08	Statistica e sistemi informativi			545.924,31	76.360,22				622.284,53
10	Risorse umane	10.116.132,50	993.527,67	484.613,05	6.479,00		1.111.937,76		12.712.689,98
11	Altri servizi generali	282.623,52		173.261,50				375.983,61	831.868,63
12	Politica regionale unitaria per i servizi istituzionali, generali e di gestione (solo per le Regioni)	460.575,44	168.976,31	849.937,96	49.943,44				1.529.433,15
	TOTALE MISSIONE 1 - Servizi istituzionali, generali e di gestione	**10.995.289,50**	**1.169.613,94**	**18.997.220,58**	**4.905.483,85**	**256.771,45**	**1.124.119,50**	**382.421,21**	**37.830.920,03**
04	***MISSIONE 04 - Istruzione e diritto allo studio***								
04	Istruzione universitaria				600.000,00				600.000,00
07	Diritto allo studio				17.775.814,88				17.775.814,88
	TOTALE MISSIONE 4 - Istruzione e diritto allo studio				**18.375.814,88**				**18.375.814,88**
05	***MISSIONE 05 - Tutela e valorizzazione dei beni e attività culturali***								
01	Valorizzazione dei beni di interesse storico.				18.000,00				18.000,00
02	Attività culturali e interventi diversi nel settore culturale			438,60	1.773.730,62				1.774.169,22
03	Politica regionale unitaria per la tutela dei beni e delle attività culturali				941.370,35				941.370,35
	TOTALE MISSIONE 5 - Tutela e valorizzazione dei beni e attività culturali			**438,60**	**2.733.100,97**				**2.733.539,57**
06	***MISSIONE 06 - Politiche giovanili, sport e tempo libero***								
01	Sport e tempo libero				43.937,00				43.937,00
	TOTALE MISSIONE 6 - Politiche giovanili, sport e tempo libero				**43.937,00**				**43.937,00**
07	***MISSIONE 07 - Turismo***								
01	Sviluppo e valorizzazione del turismo	9.198,51	3.759,25	114.168,27	1.942.668,76				2.069.794,79
	TOTALE MISSIONE 7 - Turismo	**9.198,51**	**3.759,25**	**114.168,27**	**1.942.668,76**				**2.069.794,79**
08	***MISSIONE 08 - Assetto del territorio ed edilizia abitativa***								
01	Urbanistica e assetto del territorio			45.750,00	385.988,48				431.738,48
	TOTALE MISSIONE 8 - Assetto del territorio ed edilizia abitativa			**45.750,00**	**385.988,48**				**431.738,48**
09	***MISSIONE 09 - Sviluppo sostenibile e tutela del territorio e dell'ambiente***								
01	Difesa del suolo	104.114,00	1.902,64	23.202,31	81.497,00			270.647,37	481.363,32
02	Tutela, valorizzazione e recupero ambientale	3.966,95	9.510,51	37.427,00	12.514.258,56				12.565.163,02
03	Rifiuti	11.407,11		64.948.485,61					64.959.892,72
04	Servizio idrico integrato			10.958,25					10.958,25
05	Aree protette, parchi naturali, protezione naturalistica e forestazione		323,37	37.109,66	245.970,96				283.403,99
07	Sviluppo sostenibile territorio montano piccoli Comuni				6.548.375,00				6.548.375,00
08	Qualità dell'aria e riduzione dell'inquinamento			7.786,86					7.786,86
09	Politica regionale unitaria per lo sviluppo sostenibile e la tutela del territorio e l'ambiente			12.000,00					12.000,00
	TOTALE MISSIONE 9 - Sviluppo sostenibile e tutela del territorio e dell'ambiente	**119.488,06**	**11.736,52**	**65.076.969,69**	**19.390.101,52**			**270.647,37**	**84.868.943,16**
10	***MISSIONE 10 - Trasporti e diritto alla mobilità***								
01	Trasporto ferroviario			117.559.416,66	17.166.203,13				134.725.619,79

	MISSIONI E PROGRAMMI \ MACROAGGREGATI	Redditi da lavoro dipendente	Imposte e tasse a carico dell'ente	Acquisto di beni e servizi	Trasferimenti correnti	Interessi passivi	Altre spese correnti	Altre spese correnti	TOTALE
		101	102	103	104	107	109	110	100
02	Trasporto pubblico locale			55.173.489,16	224.373,11				55.397.862,27
	TOTALE MISSIONE 10 - Trasporti e diritto alla mobilità			**172.732.905,82**	**17.390.576,24**				**190.123.482,06**
11	***MISSIONE 11 - Soccorso civile***								
01	Sistema di protezione civile			1.805.658,02					1.805.658,02
02	Interventi a seguito di calamità naturali			704.615,59				1.544.155,23	2.248.770,82
	TOTALE MISSIONE 11 - Soccorso civile			**2.510.273,61**				**1.544.155,23**	**4.054.428,84**
12	***MISSIONE 12 - Diritti sociali, politiche sociali e famiglia***								
01	Interventi per l'infanzia e i minori e per asili nido				1.109.013,18				1.109.013,18
02	Interventi per la disabilità				7.376.823,62				7.376.823,62
04	Interventi per soggetti a rischio di esclusione sociale				502.498,17				502.498,17
05	Interventi per le famiglie				2.680.505,10				2.680.505,10
06	Interventi per il diritto alla casa				5.305.415,73				5.305.415,73
07	Programmazione e governo della rete dei servizi sociosanitari e sociali				24.029.200,27				24.029.200,27
08	Cooperazione e associazionismo				487.950,18				487.950,18
	TOTALE MISSIONE 12 - Diritti sociali, politiche sociali e famiglia				**41.491.406,25**				**41.491.406,25**
13	***MISSIONE 13 - Tutela della salute***								
01	Servizio sanitario regionale - finanziamento ordinario corrente per la garanzia dei LEA	28.445,06	296,15	3.806.148,13	285.700.490,58			4.057.302,63	293.592.682,55
07	Ulteriori spese in materia sanitaria	22.388,70	1.536,04	96.429,52	19.114.708,85				19.235.063,11
	TOTALE MISSIONE 13 - Tutela della salute	**50.833,76**	**1.832,19**	**3.902.577,65**	**304.815.199,43**			**4.057.302,63**	**312.827.745,66**
14	***MISSIONE 14 - Sviluppo economico e competitività***								
01	Industria, PMI e Artigianato			4.880,00	234.900,00				239.780,00
02	Commercio - reti distributive - tutela dei consumatori				256.033,94				256.033,94
03	Ricerca e innovazione	54.840,44	26.595,94	312.892,38					394.328,76
04	Reti e altri servizi di pubblica utilità				2.629.188,92				2.629.188,92
05	Politica regionale unitaria per lo sviluppo economico e la competività	3.843,65	1.064,96	360.848,18	40.449,26				406.206,05
	TOTALE MISSIONE 14 - Sviluppo economico e competitività	**58.684,09**	**27.660,90**	**678.620,56**	**3.160.572,12**				**3.925.537,67**
15	***MISSIONE 15 - Politiche per il lavoro e la formazione professionale***								
01	Servizi per lo sviluppo del mercato del lavoro			10.000,00	700.000,00				710.000,00
02	Formazione professionale				7.412.691,87				7.412.691,87
03	Sostegno all'occupazione		605,08	7.118,58	11.362.484,12				11.370.207,78
04	Politica regionale unitaria per il lavoro e la formazione professionale (solo per le Regioni)			3.945,57	3.651.315,12				3.655.260,69
	TOTALE MISSIONE 15 - Politiche per il lavoro e la formazione professionale		**605,08**	**21.064,15**	**23.126.491,11**				**23.148.160,34**
16	***MISSIONE 16 - Agricoltura, politiche agroalimentari e pesca***								
01	Sviluppo del settore agricolo e del sistema agroalimentare			35.000,00	3.248.118,84				3.283.118,84
02	Caccia e pesca	18.569,34	2.091,60	178.938,97	95.790,72				295.390,63
03	Politica regionale unitaria per l'agricoltura, i sistemi agroalimentari, la caccia e la pesca (solo per le Regioni)	24.013,12	3.942,83						27.955,95
	TOTALE MISSIONE 16 - Agricoltura, politiche agroalimentari e pesca	**42.582,46**	**6.034,43**	**213.938,97**	**3.343.909,56**				**3.606.465,42**
17	***MISSIONE 17 - Energia e diversificazione delle fonti energetiche***								
01	Fonti energetiche	7.868,51	3.633,87						11.502,38
	TOTALE MISSIONE 17 - Energia e diversificazione delle fonti energetiche	**7.868,51**	**3.633,87**						**11.502,38**
18	***MISSIONE 18 - Relazioni con le altre autonomie territoriali e locali***								
01	Relazioni finanziarie con le altre autonomie territoriali				45.359,52				45.359,52
	TOTALE MISSIONE 18 - Relazioni con le altre autonomie territoriali e locali				**45.359,52**				**45.359,52**
19	***MISSIONE 19 - Relazioni internazionali***								
01	Relazioni internazionali e Cooperazione allo sviluppo	1.034,17	486,38		28.000,00				29.520,55
	TOTALE MISSIONE 19 - Relazioni internazionali	**1.034,17**	**486,38**		**28.000,00**				**29.520,55**

MISSIONI E PROGRAMMI \ MACROAGGREGATI	Redditi da lavoro dipendente	Imposte e tasse a carico dell'ente	Acquisto di beni e servizi	Trasferimenti correnti	Interessi passivi	Altre spese correnti	Altre spese correnti	TOTALE
	101	102	103	104	107	109	110	100
TOTALE MACROAGGREGATI	11.284.979,06	1.225.362,56	264.293.927,90	441.178.609,69	256.771,45	1.124.119,50	6.254.526,44	725.618.296,60

(*) Allegato introdotto dal DM 1 dicembre 2015. Gli enti locali possono rinviare la decorrenza dell'aggiornamento dello schema di rendiconto all'esercizio in cui i rendiconti dei Comuni e delle Province sono acquisiti dalla banca dati delle amministrazioni pubbliche di cui all'articolo 13 della legge n. 196 del 2009 e resi disponibili a ISTAT

PROSPETTO DELLE SPESE DI BILANCIO PER MISSIONI, PROGRAMMI E MACROAGGREGATI
SPESE IN CONTO CAPITALE E SPESE PER INCREMENTO DI ATTIVITA' FINANZIARIE - PAGAMENTI IN C/COMPETENZA
Esercizio finanziario 2016 (*)

	MISSIONI E PROGRAMMI \ MACROAGGREGATI	Investimenti fissi lordi	Contributi agli investimenti	Altri trasferimenti in conto capitale	Altre spese in conto capitale	TOTALE Spese in conto capitale	Acquisizioni di attività finanziarie	Concessione crediti di breve termine	TOTALE Spese per incremento attività finanziarie
		202	203	204	205	200	301	302	300
01	***MISSIONE 01 - Servizi istituzionali, generali e di gestione***								
01	Organi istituzionali	10.947,74				10.947,74			
03	Gestione economica, finanziaria, programmazione e provveditorato	12.930,00		1.500.000,00		1.512.930,00			
05	Gestione dei beni demaniali e patrimoniali	24.984,55				24.984,55			
06	Ufficio tecnico	9.049.197,49				9.049.197,49			
08	Statistica e sistemi informativi	669.892,07				669.892,07			
12	Politica regionale unitaria per i servizi istituzionali, generali e di gestione (solo per le Regioni)	8.192,28				8.192,28			
	TOTALE MISSIONE 1 - Servizi istituzionali, generali e di gestione	**9.776.144,13**		**1.500.000,00**		**11.276.144,13**			
03	***MISSIONE 03 - Ordine pubblico e sicurezza***								
02	Sistema integrato di sicurezza urbana		380.360,88			380.360,88			
	TOTALE MISSIONE 3 - Ordine pubblico e sicurezza		**380.360,88**			**380.360,88**			
04	***MISSIONE 04 - Istruzione e diritto allo studio***								
03	Edilizia scolastica		2.888.606,13			2.888.606,13			
06	Servizi ausiliari all'istruzione		7.502.381,28			7.502.381,28			
08	Politica regionale unitaria per l'istruzione e il diritto allo studio (solo per le Regioni)		630.919,62			630.919,62			
	TOTALE MISSIONE 4 - Istruzione e diritto allo studio		**11.021.907,03**			**11.021.907,03**			
05	***MISSIONE 05 - Tutela e valorizzazione dei beni e attività culturali***								
01	Valorizzazione dei beni di interesse storico.		3.757.311,83			3.757.311,83			
03	Politica regionale unitaria per la tutela dei beni e delle attività culturali		3.628.368,37			3.628.368,37			
	TOTALE MISSIONE 5 - Tutela e valorizzazione dei beni e attività culturali		**7.385.680,20**			**7.385.680,20**			
06	***MISSIONE 06 - Politiche giovanili, sport e tempo libero***								
02	Giovani		126.295,31			126.295,31			
	TOTALE MISSIONE 6 - Politiche giovanili, sport e tempo libero		**126.295,31**			**126.295,31**			
07	***MISSIONE 07 - Turismo***								
01	Sviluppo e valorizzazione del turismo		9.707.931,20			9.707.931,20			
	TOTALE MISSIONE 7 - Turismo		**9.707.931,20**			**9.707.931,20**			
08	***MISSIONE 08 - Assetto del territorio ed edilizia abitativa***								
01	Urbanistica e assetto del territorio	334.770,39	19.192.699,97			19.527.470,36			
02	Edilizia residenziale pubblica e locale e piani di edilizia economico-popolare	20.779,20	11.265.521,34			11.286.300,54			
03	Politica regionale unitaria per l'assetto del territorio e l'edilizia abitativa		1.717.630,05			1.717.630,05			
	TOTALE MISSIONE 8 - Assetto del territorio ed edilizia abitativa	**355.549,59**	**32.175.851,36**			**32.531.400,95**			
09	***MISSIONE 09 - Sviluppo sostenibile e tutela del territorio e dell'ambiente***								
01	Difesa del suolo	39.543.082,27	59.898.413,96			99.441.496,23			
02	Tutela, valorizzazione e recupero ambientale	1.677,95	466.000,00	44.710,96		512.388,91			
03	Rifiuti	5.096.036,16	3.746.774,74			8.842.810,90			
04	Servizio idrico integrato	10.578.727,91	12.872.888,76			23.451.616,67		3.500.000,00	3.500.000,00
05	Aree protette, parchi naturali, protezione naturalistica e forestazione		195.119.288,90			195.119.288,90			
06	Tutela e valorizzazione delle risorse idriche	955,95	2.448.861,93			2.449.817,88			
08	Qualità dell'aria e riduzione dell'inquinamento		91.157,06			91.157,06			
	TOTALE MISSIONE 9 - Sviluppo sostenibile e tutela del territorio e dell'ambiente	**55.220.480,24**	**274.643.385,35**	**44.710,96**		**329.908.576,55**		**3.500.000,00**	**3.500.000,00**
10	***MISSIONE 10 - Trasporti e diritto alla mobilità***								
01	Trasporto ferroviario		1.209.650,39	3.487.082,30		4.696.732,69			

	MISSIONI E PROGRAMMI \ MACROAGGREGATI	Investimenti fissi lordi	Contributi agli investimenti	Altri trasferimenti in conto capitale	Altre spese in conto capitale	TOTALE Spese in conto capitale	Acquisizioni di attività finanziarie	Concessione crediti di breve termine	TOTALE Spese per incremento attività finanziarie
		202	203	204	205	200	301	302	300
02	Trasporto pubblico locale		3.390.393,87	41.441.706,19		44.832.100,06			
04	Altre modalità di trasporto		1.451.529,52			1.451.529,52	457.827,90		457.827,90
05	Viabilità e infrastrutture stradali	1.460.938,35	7.052.048,41			8.512.986,76			
06	Politica regionale unitaria per i trasporti e il diritto alla mobilità (solo per le Regioni)	147.668,13	24.517.346,22			24.665.014,35			
	TOTALE MISSIONE 10 - Trasporti e diritto alla mobilità	**1.608.606,48**	**37.620.968,41**	**44.928.788,49**		**84.158.363,38**	**457.827,90**		**457.827,90**
11	***MISSIONE 11 - Soccorso civile***								
02	Interventi a seguito di calamità naturali	38.957,20	4.130.713,86			4.169.671,06			
	TOTALE MISSIONE 11 - Soccorso civile	**38.957,20**	**4.130.713,86**			**4.169.671,06**			
12	***MISSIONE 12 - Diritti sociali, politiche sociali e famiglia***								
01	Interventi per l'infanzia e i minori e per asili nido		1.043.618,29			1.043.618,29			
04	Interventi per soggetti a rischio di esclusione sociale		924.000,00			924.000,00			
06	Interventi per il diritto alla casa		3.222.434,68			3.222.434,68			
07	Programmazione e governo della rete dei servizi sociosanitari e sociali		73.004,01			73.004,01			
10	Politica regionale unitaria per i diritti sociali e la famiglia (solo per le Regioni)		831.363,97			831.363,97			
	TOTALE MISSIONE 12 - Diritti sociali, politiche sociali e famiglia		**6.094.420,95**			**6.094.420,95**			
13	***MISSIONE 13 - Tutela della salute***								
05	Servizio sanitario regionale - investimenti sanitari		18.842,25			18.842,25			
	TOTALE MISSIONE 13 - Tutela della salute		**18.842,25**			**18.842,25**			
14	***MISSIONE 14 - Sviluppo economico e competitività***								
01	Industria, PMI e Artigianato		821.900,21			821.900,21			
03	Ricerca e innovazione		9.487.116,96			9.487.116,96			
04	Reti e altri servizi di pubblica utilità	11.105,51	59.234.663,08			59.245.768,59			
05	Politica regionale unitaria per lo sviluppo economico e la competività		1.601.345,30			1.601.345,30			
	TOTALE MISSIONE 14 - Sviluppo economico e competitività	**11.105,51**	**71.145.025,55**			**71.156.131,06**			
15	***MISSIONE 15 - Politiche per il lavoro e la formazione professionale***								
02	Formazione professionale		324.349,20			324.349,20			
	TOTALE MISSIONE 15 - Politiche per il lavoro e la formazione professionale		**324.349,20**			**324.349,20**			
16	***MISSIONE 16 - Agricoltura, politiche agroalimentari e pesca***								
01	Sviluppo del settore agricolo e del sistema agroalimentare	13.788,03	14.700.275,82	1.414.316,70	29.173,70	16.157.554,25			
02	Caccia e pesca		15.338,57			15.338,57			
	TOTALE MISSIONE 16 - Agricoltura, politiche agroalimentari e pesca	**13.788,03**	**14.715.614,39**	**1.414.316,70**	**29.173,70**	**16.172.892,82**			
17	***MISSIONE 17 - Energia e diversificazione delle fonti energetiche***								
01	Fonti energetiche		5.946.231,24			5.946.231,24			
	TOTALE MISSIONE 17 - Energia e diversificazione delle fonti energetiche		**5.946.231,24**			**5.946.231,24**			
18	***MISSIONE 18 - Relazioni con le altre autonomie territoriali e locali***								
01	Relazioni finanziarie con le altre autonomie territoriali		1.854.437,79			1.854.437,79			
	TOTALE MISSIONE 18 - Relazioni con le altre autonomie territoriali e locali		**1.854.437,79**			**1.854.437,79**			
	TOTALE MACROAGGREGATI	**67.024.631,18**	**477.292.014,97**	**47.887.816,15**	**29.173,70**	**592.233.636,00**	**457.827,90**	**3.500.000,00**	**3.957.827,90**

(*) Allegato introdotto dal DM 1 dicembre 2015. Gli enti locali possono rinviare la decorrenza dell'aggiornamento dello schema di rendiconto all'esercizio in cui i rendiconti dei Comuni e delle Province sono acquisiti dalla banca dati delle amministrazioni pubbliche di cui all'articolo 13 della legge n. 196 del 2009 e resi disponibili a ISTAT

PROSPETTO DELLE SPESE DI BILANCIO PER MISSIONI, PROGRAMMI E MACROAGGREGATI
SPESE IN CONTO CAPITALE E SPESE PER INCREMENTO DI ATTIVITA' FINANZIARIE - PAGAMENTI IN C/RESIDUI
Esercizio finanziario 2016 (*)

	MISSIONI E PROGRAMMI \ MACROAGGREGATI	Investimenti fissi lordi	Contributi agli investimenti	Altri trasferimenti in conto capitale	Altre spese in conto capitale	TOTALE Spese in conto capitale	Acquisizioni di attività finanziarie	TOTALE Spese per incremento attività finanziarie
		202	203	204	205	200	301	300
01	***MISSIONE 01 - Servizi istituzionali, generali e di gestione***							
01	Organi istituzionali	13.249,92				13.249,92		
03	Gestione economica, finanziaria, programmazione e provveditorato	51.596,81				51.596,81		
05	Gestione dei beni demaniali e patrimoniali	66.446,20				66.446,20		
06	Ufficio tecnico	9.537.223,99				9.537.223,99		
08	Statistica e sistemi informativi	237.485,78				237.485,78		
12	Politica regionale unitaria per i servizi istituzionali, generali e di gestione (solo per le Regioni)	23.248,00				23.248,00		
	TOTALE MISSIONE 1 - Servizi istituzionali, generali e di gestione	**9.929.250,70**				**9.929.250,70**		
03	***MISSIONE 03 - Ordine pubblico e sicurezza***							
02	Sistema integrato di sicurezza urbana		212.426,95			212.426,95		
	TOTALE MISSIONE 3 - Ordine pubblico e sicurezza		**212.426,95**			**212.426,95**		
04	***MISSIONE 04 - Istruzione e diritto allo studio***							
03	Edilizia scolastica		1.191.519,57			1.191.519,57		
08	Politica regionale unitaria per l'istruzione e il diritto allo studio (solo per le Regioni)		303.889,64			303.889,64		
	TOTALE MISSIONE 4 - Istruzione e diritto allo studio		**1.495.409,21**			**1.495.409,21**		
05	***MISSIONE 05 - Tutela e valorizzazione dei beni e attività culturali***							
01	Valorizzazione dei beni di interesse storico.		4.326.291,35			4.326.291,35		
03	Politica regionale unitaria per la tutela dei beni e delle attività culturali		1.450.956,15			1.450.956,15		
	TOTALE MISSIONE 5 - Tutela e valorizzazione dei beni e attività culturali		**5.777.247,50**			**5.777.247,50**		
06	***MISSIONE 06 - Politiche giovanili, sport e tempo libero***							
01	Sport e tempo libero		1.105.873,90			1.105.873,90		
02	Giovani		1.201.892,05			1.201.892,05		
	TOTALE MISSIONE 6 - Politiche giovanili, sport e tempo libero		**2.307.765,95**			**2.307.765,95**		
07	***MISSIONE 07 - Turismo***							
01	Sviluppo e valorizzazione del turismo		10.897.622,08			10.897.622,08		
	TOTALE MISSIONE 7 - Turismo		**10.897.622,08**			**10.897.622,08**		
08	***MISSIONE 08 - Assetto del territorio ed edilizia abitativa***							
01	Urbanistica e assetto del territorio		10.763.225,31			10.763.225,31		
02	Edilizia residenziale pubblica e locale e piani di edilizia economico-popolare		11.779.214,17			11.779.214,17		
03	Politica regionale unitaria per l'assetto del territorio e l'edilizia abitativa		5.174.813,45			5.174.813,45		
	TOTALE MISSIONE 8 - Assetto del territorio ed edilizia abitativa		**27.717.252,93**			**27.717.252,93**		
09	***MISSIONE 09 - Sviluppo sostenibile e tutela del territorio e dell'ambiente***							
01	Difesa del suolo	105.198,21	20.105.543,82			20.210.742,03		
02	Tutela, valorizzazione e recupero ambientale		388.560,80			388.560,80		
03	Rifiuti	1.447.990,93	808.402,89			2.256.393,82		
04	Servizio idrico integrato	6.642.039,82	4.684.004,52			11.326.044,34		
05	Aree protette, parchi naturali, protezione naturalistica e forestazione		6.603.192,41			6.603.192,41		
06	Tutela e valorizzazione delle risorse idriche		262.680,24			262.680,24		
09	Politica regionale unitaria per lo sviluppo sostenibile e la tutela del territorio e l'ambiente		13.750,00			13.750,00		
	TOTALE MISSIONE 9 - Sviluppo sostenibile e tutela del territorio e dell'ambiente	**8.195.228,96**	**32.866.134,68**			**41.061.363,64**		
10	***MISSIONE 10 - Trasporti e diritto alla mobilità***							
01	Trasporto ferroviario		37.623.491,04			37.623.491,04		

	MISSIONI E PROGRAMMI \ MACROAGGREGATI	Investimenti fissi lordi	Contributi agli investimenti	Altri trasferimenti in conto capitale	Altre spese in conto capitale	TOTALE Spese in conto capitale	Acquisizioni di attività finanziarie	TOTALE Spese per incremento attività finanziarie
		202	203	204	205	200	301	300
02	Trasporto pubblico locale		3.136.739,53			3.136.739,53		
04	Altre modalità di trasporto		1.328.492,55	270.925,50		1.599.418,05	310.000,00	310.000,00
05	Viabilità e infrastrutture stradali		10.645.105,02			10.645.105,02		
06	Politica regionale unitaria per i trasporti e il diritto alla mobilità (solo per le Regioni)		4.285.931,29			4.285.931,29		
	TOTALE MISSIONE 10 - Trasporti e diritto alla mobilità		**57.019.759,43**	**270.925,50**		**57.290.684,93**	**310.000,00**	**310.000,00**
11	***MISSIONE 11 - Soccorso civile***							
01	Sistema di protezione civile	48.434,00				48.434,00		
02	Interventi a seguito di calamità naturali	5.170,72	6.998.640,81			7.003.811,53		
	TOTALE MISSIONE 11 - Soccorso civile	**53.604,72**	**6.998.640,81**			**7.052.245,53**		
12	***MISSIONE 12 - Diritti sociali, politiche sociali e famiglia***							
01	Interventi per l'infanzia e i minori e per asili nido		1.447.236,68			1.447.236,68		
06	Interventi per il diritto alla casa		5.897,29			5.897,29		
10	Politica regionale unitaria per i diritti sociali e la famiglia (solo per le Regioni)		840.790,04			840.790,04		
	TOTALE MISSIONE 12 - Diritti sociali, politiche sociali e famiglia		**2.293.924,01**			**2.293.924,01**		
13	***MISSIONE 13 - Tutela della salute***							
01	Servizio sanitario regionale - finanziamento ordinario corrente per la garanzia dei LEA		110.158,97			110.158,97		
04	Servizio sanitario regionale - ripiano di disavanzi sanitari relativi ad esercizi pregressi			81.167.618,13		81.167.618,13		
05	Servizio sanitario regionale - investimenti sanitari	19.541,40	11.488.692,08			11.508.233,48		
	TOTALE MISSIONE 13 - Tutela della salute	**19.541,40**	**11.598.851,05**	**81.167.618,13**		**92.786.010,58**		
14	***MISSIONE 14 - Sviluppo economico e competitività***							
01	Industria, PMI e Artigianato		1.825.814,07			1.825.814,07		
03	Ricerca e innovazione	47.835,22	8.022.145,50			8.069.980,72		
04	Reti e altri servizi di pubblica utilità		6.621.120,75			6.621.120,75		
05	Politica regionale unitaria per lo sviluppo economico e la competività		1.609.733,74			1.609.733,74		
	TOTALE MISSIONE 14 - Sviluppo economico e competitività	**47.835,22**	**18.078.814,06**			**18.126.649,28**		
16	***MISSIONE 16 - Agricoltura, politiche agroalimentari e pesca***							
01	Sviluppo del settore agricolo e del sistema agroalimentare		11.467.719,51	118.933,44		11.586.652,95		
02	Caccia e pesca	25.000,00	2.570.675,08			2.595.675,08		
03	Politica regionale unitaria per l'agricoltura, i sistemi agroalimentari, la caccia e la pesca (solo per le Regioni)		15.000.000,00			15.000.000,00		
	TOTALE MISSIONE 16 - Agricoltura, politiche agroalimentari e pesca	**25.000,00**	**29.038.394,59**	**118.933,44**		**29.182.328,03**		
17	***MISSIONE 17 - Energia e diversificazione delle fonti energetiche***							
01	Fonti energetiche		4.369.094,41			4.369.094,41		
	TOTALE MISSIONE 17 - Energia e diversificazione delle fonti energetiche		**4.369.094,41**			**4.369.094,41**		
18	***MISSIONE 18 - Relazioni con le altre autonomie territoriali e locali***							
01	Relazioni finanziarie con le altre autonomie territoriali		17.472.800,71			17.472.800,71		
	TOTALE MISSIONE 18 - Relazioni con le altre autonomie territoriali e locali		**17.472.800,71**			**17.472.800,71**		
19	***MISSIONE 19 - Relazioni internazionali***							
01	Relazioni internazionali e Cooperazione allo sviluppo		7.367,91			7.367,91		
	TOTALE MISSIONE 19 - Relazioni internazionali		**7.367,91**			**7.367,91**		
20	***MISSIONE 20 - FONDI E ACCANTONAMENTI***							
03	Altri fondi				48.698,00	48.698,00		
	TOTALE MISSIONE 20 - FONDI E ACCANTONAMENTI				**48.698,00**	**48.698,00**		
	TOTALE MACROAGGREGATI	**18.270.461,00**	**228.151.506,28**	**81.557.477,07**	**48.698,00**	**328.028.142,35**	**310.000,00**	**310.000,00**

(*) Allegato introdotto dal DM 1 dicembre 2015. Gli enti locali possono rinviare la decorrenza dell'aggiornamento dello schema di rendiconto all'esercizio in cui i rendiconti dei Comuni e delle Province sono acquisiti dalla banca dati delle amministrazioni pubbliche di cui all'articolo 13 della legge n. 196 del 2009 e resi disponibili a ISTAT

Regione Calabria

RENDICONTO GENERALE

CONTO DEL BILANCIO ANNO 2016

RIEPILOGO SPESE PER TITOLI E MACROAGGREGATI

(Art. 63, comma 2 del decreto legislativo 23 giugno 2011, n. 118)

RIEPILOGO SPESE PER TITOLI E MACROAGGREGATI
IMPEGNI 2016

	TITOLI E MACROAGGREGATI DI SPESA	Totale	*- di cui non ricorrenti*
	TITOLO 1 - Spese correnti		
101	Redditi da lavoro dipendente	121.915.092,19	*13.421.412,42*
102	Imposte e tasse a carico dell'ente	8.187.430,09	*1.768.161,59*
103	Acquisto di beni e servizi	449.144.830,91	*41.461.024,17*
104	Trasferimenti correnti	3.958.529.911,82	*373.043.973,52*
105	Trasferimenti di tributi	7.360,24	*7.360,24*
107	Interessi passivi	55.544.954,56	*32.569.685,60*
109	Altre spese correnti	244.915,92	*720,77*
110	Altre spese correnti	38.958.170,05	*1.462.532,20*
100	**TOTALE TITOLO 1**	**4.632.532.665,78**	***463.734.870,51***
	TITOLO 2 - Spese in conto capitale		
202	Investimenti fissi lordi	83.960.904,48	*77.313.581,88*
203	Contributi agli investimenti	750.767.230,18	*545.160.593,05*
204	Altri trasferimenti in conto capitale	146.616.394,96	*48.869.394,96*
205	Altre spese in conto capitale	29.173,70	*29.173,70*
200	**TOTALE TITOLO 2**	**981.373.703,32**	***671.372.743,59***
	TITOLO 3 - Spese per incremento attività finanziarie		
301	Acquisizioni di attività finanziarie	457.827,90	*457.827,90*
302	Concessione crediti di breve termine	3.500.000,00	*0,00*
300	**TOTALE TITOLO 3**	**3.957.827,90**	***457.827,90***
	TITOLO 4 - Rimborso Prestiti		
403	Rimborso mutui e altri finanziamenti a medio lungo termine	67.113.666,50	*59.348.509,50*
400	**TOTALE TITOLO 4**	**67.113.666,50**	***59.348.509,50***
	TITOLO 7 - Uscite per conto terzi e partite di giro		
701	Uscite per partite di giro	930.911.811,68	*0,00*
702	Uscite per conto terzi	56.077.607,39	*0,00*
700	**TOTALE TITOLO 7**	**986.989.419,07**	***0,00***

TITOLI E MACROAGGREGATI DI SPESA		Totale	*- di cui non ricorrenti*
	TOTALE	**6.671.967.282,57**	***1.194.913.951,50***

(1) Gli stanziamenti di spesa riguardanti il macroaggregato "Fondi per rimborso prestiti" non possono essere impegnati e pagati.

Regione Calabria

RENDICONTO GENERALE

ANNO 2016

PROSPETTO DIMOSTRATIVO DELLA RIPARTIZIONE PER MISSIONI E PROGRAMMI DELLA POLITICA REGIONALE UNITARIA E COOPERAZIONE TERRITORIALE

(Art. 63, comma 4, decreto legislativo 23 giugno 2011, n. 118)

CONTO DEL BILANCIO - GESTIONE DELLE SPESE
RIPARTIZIONE PER MISSIONI e PROGRAMMI DELLA POLITICA REGIONALE UNITARIA

MISSIONE, PROGRAMMA, TITOLO	DENOMINAZIONE	RESIDUI PASSIVI AL 1/1/2016 (RS)		PAGAMENTI IN C/RESIDUI (PR)		RIACCERTAMENTO RESIDUI (R)(1)				RESIDUI PASSIVI DA ESERCIZI PRECEDENTI (EP=RS-PR+R)	
		PREVISIONI DEFINITIVE DI COMPETENZA (CP)		PAGAMENTI IN C/ COMPETENZA (PC)		IMPEGNI (I)(2)		ECONOMIE DI COMPETENZA (ECP=CP-I-FPV)		RESIDUI PASSIVI DA ESERCIZIO DI COMPETENZA (EC=I-PC)	
		PREVISIONI DEFINITIVE DI CASSA (CS)		TOTALE PAGAMENTI (TP=PR +PC)		FONDO PLURIENNALE VINCOLATO (FPV) (3)				TOTALE RESIDUI PASSIVI DA RIPORTARE (TR=EP+EC)	
MISSIONE 01	*Servizi istituzionali, generali e di gestione*										
12 PROGRAMMA	**Politica regionale unitaria per i servizi istituzionali, generali e di gestione (solo per le Regioni)**										
TITOLO 1	Spese correnti	RS	0,00	RR	0,00	R	0,00			EP	0,00
		CP	7.024.706,67	RC	2.495.132,82	A	4.031.152,02	CP	2.993.554,65	EC	1.536.019,20
		CS	7.024.706,67	TR	2.495.132,82	CS	0,00			TR	1.536.019,20
TITOLO 2	Spese in conto capitale	RS	0,00	RR	0,00	R	0,00			EP	0,00
		CP	95.712,00	RC	8.192,28	A	42.659,88	CP	53.052,12	EC	34.467,60
		CS	95.712,00	TR	8.192,28	CS	0,00			TR	34.467,60
TOTALE PROGRAMMA	***Politica regionale unitaria per i servizi istituzionali, generali e di gestione (solo per le Regioni)***	**RS**	**0,00**	**RR**	**0,00**	**R**	**0,00**			**EP**	**0,00**
		CP	**7.120.418,67**	**RC**	**2.503.325,10**	**A**	**4.073.811,90**	**CP**	**3.046.606,77**	**EC**	**1.570.486,80**
		CS	**7.120.418,67**	**TR**	**2.503.325,10**	**CS**	**0,00**			**TR**	**1.570.486,80**
TOTALE MISSIONE 01	***Servizi istituzionali, generali e di gestione***	**RS**	**0,00**	**RR**	**0,00**	**R**	**0,00**			**EP**	**0,00**
		CP	**7.120.418,67**	**RC**	**2.503.325,10**	**A**	**4.073.811,90**	**CP**	**3.046.606,77**	**EC**	**1.570.486,80**
		CS	**7.120.418,67**	**TR**	**2.503.325,10**	**CS**	**0,00**			**TR**	**1.570.486,80**
MISSIONE 04	*Istruzione e diritto allo studio*										
08 PROGRAMMA	**Politica regionale unitaria per l'istruzione e il diritto allo studio (solo per le Regioni)**										
TITOLO 1	Spese correnti	RS	0,00	RR	0,00	R	0,00			EP	0,00
		CP	2.927.428,50	RC	1.195.142,80	A	1.195.142,80	CP	1.732.285,70	EC	0,00
		CS	2.927.428,50	TR	1.195.142,80	CS	0,00			TR	0,00
TITOLO 2	Spese in conto capitale	RS	0,00	RR	0,00	R	0,00			EP	0,00
		CP	10.298.133,05	RC	0,00	A	8.062.616,10	CP	2.235.516,95	EC	8.062.616,10
		CS	10.298.133,05	TR	0,00	CS	0,00			TR	8.062.616,10
TOTALE PROGRAMMA	***Politica regionale unitaria per l'istruzione e il diritto allo studio (solo per le Regioni)***	**RS**	**0,00**	**RR**	**0,00**	**R**	**0,00**			**EP**	**0,00**
		CP	**13.225.561,55**	**RC**	**1.195.142,80**	**A**	**9.257.758,90**	**CP**	**3.967.802,65**	**EC**	**8.062.616,10**
		CS	**13.225.561,55**	**TR**	**1.195.142,80**	**CS**	**0,00**			**TR**	**8.062.616,10**
TOTALE MISSIONE 04	***Istruzione e diritto allo studio***	**RS**	**0,00**	**RR**	**0,00**	**R**	**0,00**			**EP**	**0,00**
		CP	**13.225.561,55**	**RC**	**1.195.142,80**	**A**	**9.257.758,90**	**CP**	**3.967.802,65**	**EC**	**8.062.616,10**
		CS	**13.225.561,55**	**TR**	**1.195.142,80**	**CS**	**0,00**			**TR**	**8.062.616,10**
MISSIONE 05	*Tutela e valorizzazione dei beni e attività culturali*										
03 PROGRAMMA	**Politica regionale unitaria per la tutela dei beni e delle attività culturali**										
TITOLO 1	Spese correnti	RS	0,00	RR	0,00	R	0,00			EP	0,00
		CP	2.049.808,97	RC	792.187,05	A	939.221,37	CP	1.110.587,60	EC	147.034,32
		CS	2.049.808,97	TR	792.187,05	CS	0,00			TR	147.034,32
TITOLO 2	Spese in conto capitale	RS	0,00	RR	0,00	R	0,00			EP	0,00
		CP	1.568.850,61	RC	0,00	A	0,00	CP	1.568.850,61	EC	0,00
		CS	1.568.850,61	TR	0,00	CS	0,00			TR	0,00

MISSIONE, PROGRAMMA, TITOLO	DENOMINAZIONE	RESIDUI PASSIVI AL 1/1/2016 (RS)		PAGAMENTI IN C/RESIDUI (PR)		RIACCERTAMENTO RESIDUI (R)(1)				RESIDUI PASSIVI DA ESERCIZI PRECEDENTI (EP=RS-PR+R)	
		PREVISIONI DEFINITIVE DI COMPETENZA (CP)		PAGAMENTI IN C/ COMPETENZA (PC)		IMPEGNI (I)(2)		ECONOMIE DI COMPETENZA (ECP=CP-I-FPV)		RESIDUI PASSIVI DA ESERCIZIO DI COMPETENZA (EC=I-PC)	
		PREVISIONI DEFINITIVE DI CASSA (CS)		TOTALE PAGAMENTI (TP=PR +PC)		FONDO PLURIENNALE VINCOLATO (FPV) (3)				TOTALE RESIDUI PASSIVI DA RIPORTARE (TR=EP+EC)	
TOTALE PROGRAMMA	***Politica regionale unitaria per la tutela dei beni e delle attività culturali***	**RS**	**0,00**	**RR**	**0,00**	**R**	**0,00**			**EP**	**0,00**
		CP	**3.618.659,58**	**RC**	**792.187,05**	**A**	**939.221,37**	**CP**	**2.679.438,21**	**EC**	**147.034,32**
		CS	**3.618.659,58**	**TR**	**792.187,05**	**CS**	**0,00**			**TR**	**147.034,32**
TOTALE MISSIONE 05	***Tutela e valorizzazione dei beni e attività culturali***	**RS**	**0,00**	**RR**	**0,00**	**R**	**0,00**			**EP**	**0,00**
		CP	**3.618.659,58**	**RC**	**792.187,05**	**A**	**939.221,37**	**CP**	**2.679.438,21**	**EC**	**147.034,32**
		CS	**3.618.659,58**	**TR**	**792.187,05**	**CS**	**0,00**			**TR**	**147.034,32**
MISSIONE 07	*Turismo*										
02 PROGRAMMA	**Politica regionale unitaria per il turismo**										
TITOLO 2	Spese in conto capitale	RS	0,00	RR	0,00	R	0,00			EP	0,00
		CP	797.719,56	RC	0,00	A	0,00	CP	797.719,56	EC	0,00
		CS	797.719,56	TR	0,00	CS	0,00			TR	0,00
TOTALE PROGRAMMA	***Politica regionale unitaria per il turismo***	**RS**	**0,00**	**RR**	**0,00**	**R**	**0,00**			**EP**	**0,00**
		CP	**797.719,56**	**RC**	**0,00**	**A**	**0,00**	**CP**	**797.719,56**	**EC**	**0,00**
		CS	**797.719,56**	**TR**	**0,00**	**CS**	**0,00**			**TR**	**0,00**
TOTALE MISSIONE 07	***Turismo***	**RS**	**0,00**	**RR**	**0,00**	**R**	**0,00**			**EP**	**0,00**
		CP	**797.719,56**	**RC**	**0,00**	**A**	**0,00**	**CP**	**797.719,56**	**EC**	**0,00**
		CS	**797.719,56**	**TR**	**0,00**	**CS**	**0,00**			**TR**	**0,00**
MISSIONE 09	*Sviluppo sostenibile e tutela del territorio e dell'ambiente*										
09 PROGRAMMA	**Politica regionale unitaria per lo sviluppo sostenibile e la tutela del territorio e l'ambiente**										
TITOLO 1	Spese correnti	RS	0,00	RR	0,00	R	0,00			EP	0,00
		CP	558.351,02	RC	0,00	A	0,00	CP	558.351,02	EC	0,00
		CS	558.351,02	TR	0,00	CS	0,00			TR	0,00
TITOLO 2	Spese in conto capitale	RS	0,00	RR	0,00	R	0,00			EP	0,00
		CP	42.634.804,21	RC	0,00	A	0,00	CP	42.634.804,21	EC	0,00
		CS	42.634.804,21	TR	0,00	CS	0,00			TR	0,00
TOTALE PROGRAMMA	***Politica regionale unitaria per lo sviluppo sostenibile e la tutela del territorio e l'ambiente***	**RS**	**0,00**	**RR**	**0,00**	**R**	**0,00**			**EP**	**0,00**
		CP	**43.193.155,23**	**RC**	**0,00**	**A**	**0,00**	**CP**	**43.193.155,23**	**EC**	**0,00**
		CS	**43.193.155,23**	**TR**	**0,00**	**CS**	**0,00**			**TR**	**0,00**
TOTALE MISSIONE 09	***Sviluppo sostenibile e tutela del territorio e dell'ambiente***	**RS**	**0,00**	**RR**	**0,00**	**R**	**0,00**			**EP**	**0,00**
		CP	**43.193.155,23**	**RC**	**0,00**	**A**	**0,00**	**CP**	**43.193.155,23**	**EC**	**0,00**
		CS	**43.193.155,23**	**TR**	**0,00**	**CS**	**0,00**			**TR**	**0,00**
MISSIONE 10	*Trasporti e diritto alla mobilità*										
06 PROGRAMMA	**Politica regionale unitaria per i trasporti e il diritto alla mobilità (solo per le Regioni)**										
TITOLO 2	Spese in conto capitale	RS	0,00	RR	0,00	R	0,00			EP	0,00
		CP	61.419.456,13	RC	7.652.652,50	A	10.212.112,19	CP	51.207.343,94	EC	2.559.459,69
		CS	61.419.456,13	TR	7.652.652,50	CS	0,00			TR	2.559.459,69
TOTALE PROGRAMMA	***Politica regionale unitaria per i trasporti e il diritto alla mobilità (solo per le Regioni)***	**RS**	**0,00**	**RR**	**0,00**	**R**	**0,00**			**EP**	**0,00**
		CP	**61.419.456,13**	**RC**	**7.652.652,50**	**A**	**10.212.112,19**	**CP**	**51.207.343,94**	**EC**	**2.559.459,69**
		CS	**61.419.456,13**	**TR**	**7.652.652,50**	**CS**	**0,00**			**TR**	**2.559.459,69**

MISSIONE, PROGRAMMA, TITOLO	DENOMINAZIONE	RESIDUI PASSIVI AL 1/1/2016 (RS)		PAGAMENTI IN C/RESIDUI (PR)		RIACCERTAMENTO RESIDUI (R)(1)				RESIDUI PASSIVI DA ESERCIZI PRECEDENTI (EP=RS-PR+R)	
		PREVISIONI DEFINITIVE DI COMPETENZA (CP)		PAGAMENTI IN C/ COMPETENZA (PC)		IMPEGNI (I)(2)		ECONOMIE DI COMPETENZA (ECP=CP-I-FPV)		RESIDUI PASSIVI DA ESERCIZIO DI COMPETENZA (EC=I-PC)	
		PREVISIONI DEFINITIVE DI CASSA (CS)		TOTALE PAGAMENTI (TP=PR +PC)		FONDO PLURIENNALE VINCOLATO (FPV) (3)				TOTALE RESIDUI PASSIVI DA RIPORTARE (TR=EP+EC)	
TOTALE MISSIONE 10	***Trasporti e diritto alla mobilità***	**RS**	**0,00**	**RR**	**0,00**	**R**	**0,00**			**EP**	**0,00**
		CP	**61.419.456,13**	**RC**	**7.652.652,50**	**A**	**10.212.112,19**	**CP**	**51.207.343,94**	**EC**	**2.559.459,69**
		CS	**61.419.456,13**	**TR**	**7.652.652,50**	**CS**	**0,00**			**TR**	**2.559.459,69**
MISSIONE 11	*Soccorso civile*										
03 PROGRAMMA	**Politica regionale unitaria per il soccorso e la protezione civile solo per le Regioni)**										
TITOLO 1	Spese correnti	RS	0,00	RR	0,00	R	0,00			EP	0,00
		CP	523.941,61	RC	0,00	A	0,00	CP	523.941,61	EC	0,00
		CS	523.941,61	TR	0,00	CS	0,00			TR	0,00
TITOLO 2	Spese in conto capitale	RS	0,00	RR	0,00	R	0,00			EP	0,00
		CP	812.868,21	RC	0,00	A	0,00	CP	812.868,21	EC	0,00
		CS	812.868,21	TR	0,00	CS	0,00			TR	0,00
TOTALE PROGRAMMA	***Politica regionale unitaria per il soccorso e la protezione civile solo per le Regioni)***	**RS**	**0,00**	**RR**	**0,00**	**R**	**0,00**			**EP**	**0,00**
		CP	**1.336.809,82**	**RC**	**0,00**	**A**	**0,00**	**CP**	**1.336.809,82**	**EC**	**0,00**
		CS	**1.336.809,82**	**TR**	**0,00**	**CS**	**0,00**			**TR**	**0,00**
TOTALE MISSIONE 11	***Soccorso civile***	**RS**	**0,00**	**RR**	**0,00**	**R**	**0,00**			**EP**	**0,00**
		CP	**1.336.809,82**	**RC**	**0,00**	**A**	**0,00**	**CP**	**1.336.809,82**	**EC**	**0,00**
		CS	**1.336.809,82**	**TR**	**0,00**	**CS**	**0,00**			**TR**	**0,00**
MISSIONE 12	*Diritti sociali, politiche sociali e famiglia*										
10 PROGRAMMA	**Politica regionale unitaria per i diritti sociali e la famiglia (solo per le Regioni)**										
TITOLO 1	Spese correnti	RS	0,00	RR	0,00	R	0,00			EP	0,00
		CP	199.223,81	RC	0,00	A	0,00	CP	199.223,81	EC	0,00
		CS	199.223,81	TR	0,00	CS	0,00			TR	0,00
TITOLO 2	Spese in conto capitale	RS	0,00	RR	0,00	R	0,00			EP	0,00
		CP	3.684.953,49	RC	0,00	A	0,00	CP	3.684.953,49	EC	0,00
		CS	3.684.953,49	TR	0,00	CS	0,00			TR	0,00
TOTALE PROGRAMMA	***Politica regionale unitaria per i diritti sociali e la famiglia (solo per le Regioni)***	**RS**	**0,00**	**RR**	**0,00**	**R**	**0,00**			**EP**	**0,00**
		CP	**3.884.177,30**	**RC**	**0,00**	**A**	**0,00**	**CP**	**3.884.177,30**	**EC**	**0,00**
		CS	**3.884.177,30**	**TR**	**0,00**	**CS**	**0,00**			**TR**	**0,00**
TOTALE MISSIONE 12	***Diritti sociali, politiche sociali e famiglia***	**RS**	**0,00**	**RR**	**0,00**	**R**	**0,00**			**EP**	**0,00**
		CP	**3.884.177,30**	**RC**	**0,00**	**A**	**0,00**	**CP**	**3.884.177,30**	**EC**	**0,00**
		CS	**3.884.177,30**	**TR**	**0,00**	**CS**	**0,00**			**TR**	**0,00**
MISSIONE 14	*Sviluppo economico e competitività*										
05 PROGRAMMA	**Politica regionale unitaria per lo sviluppo economico e la competività**										
TITOLO 1	Spese correnti	RS	0,00	RR	0,00	R	0,00			EP	0,00
		CP	520.947,51	RC	0,00	A	412.399,90	CP	108.547,61	EC	412.399,90
		CS	520.947,51	TR	0,00	CS	0,00			TR	412.399,90
TITOLO 2	Spese in conto capitale	RS	0,00	RR	0,00	R	0,00			EP	0,00
		CP	24.777.537,67	RC	0,00	A	11.590.388,21	CP	13.187.149,46	EC	11.590.388,21
		CS	24.777.537,67	TR	0,00	CS	0,00			TR	11.590.388,21

MISSIONE, PROGRAMMA, TITOLO	DENOMINAZIONE	RESIDUI PASSIVI AL 1/1/2016 (RS)		PAGAMENTI IN C/RESIDUI (PR)		RIACCERTAMENTO RESIDUI (R)(1)				RESIDUI PASSIVI DA ESERCIZI PRECEDENTI (EP=RS-PR+R)	
		PREVISIONI DEFINITIVE DI COMPETENZA (CP)		PAGAMENTI IN C/ COMPETENZA (PC)		IMPEGNI (I)(2)		ECONOMIE DI COMPETENZA (ECP=CP-I-FPV)		RESIDUI PASSIVI DA ESERCIZIO DI COMPETENZA (EC=I-PC)	
		PREVISIONI DEFINITIVE DI CASSA (CS)		TOTALE PAGAMENTI (TP=PR +PC)		FONDO PLURIENNALE VINCOLATO (FPV) (3)				TOTALE RESIDUI PASSIVI DA RIPORTARE (TR=EP+EC)	
TOTALE PROGRAMMA	***Politica regionale unitaria per lo sviluppo economico e la competività***	**RS**	**0,00**	**RR**	**0,00**	**R**	**0,00**			**EP**	**0,00**
		CP	**25.298.485,18**	**RC**	**0,00**	**A**	**12.002.788,11**	**CP**	**13.295.697,07**	**EC**	**12.002.788,11**
		CS	**25.298.485,18**	**TR**	**0,00**	**CS**	**0,00**			**TR**	**12.002.788,11**
TOTALE MISSIONE 14	***Sviluppo economico e competitività***	**RS**	**0,00**	**RR**	**0,00**	**R**	**0,00**			**EP**	**0,00**
		CP	**25.298.485,18**	**RC**	**0,00**	**A**	**12.002.788,11**	**CP**	**13.295.697,07**	**EC**	**12.002.788,11**
		CS	**25.298.485,18**	**TR**	**0,00**	**CS**	**0,00**			**TR**	**12.002.788,11**
MISSIONE 15	*Politiche per il lavoro e la formazione professionale*										
04 PROGRAMMA	**Politica regionale unitaria per il lavoro e la formazione professionale (solo per le Regioni)**										
TITOLO 1	Spese correnti	RS	0,00	RR	0,00	R	0,00			EP	0,00
		CP	5.728.194,30	RC	3.882.871,37	A	3.882.871,37	CP	1.845.322,93	EC	0,00
		CS	5.728.194,30	TR	3.882.871,37	CS	0,00			TR	0,00
TOTALE PROGRAMMA	***Politica regionale unitaria per il lavoro e la formazione professionale (solo per le Regioni)***	**RS**	**0,00**	**RR**	**0,00**	**R**	**0,00**			**EP**	**0,00**
		CP	**5.728.194,30**	**RC**	**3.882.871,37**	**A**	**3.882.871,37**	**CP**	**1.845.322,93**	**EC**	**0,00**
		CS	**5.728.194,30**	**TR**	**3.882.871,37**	**CS**	**0,00**			**TR**	**0,00**
TOTALE MISSIONE 15	***Politiche per il lavoro e la formazione professionale***	**RS**	**0,00**	**RR**	**0,00**	**R**	**0,00**			**EP**	**0,00**
		CP	**5.728.194,30**	**RC**	**3.882.871,37**	**A**	**3.882.871,37**	**CP**	**1.845.322,93**	**EC**	**0,00**
		CS	**5.728.194,30**	**TR**	**3.882.871,37**	**CS**	**0,00**			**TR**	**0,00**
MISSIONE 16	*Agricoltura, politiche agroalimentari e pesca*										
03 PROGRAMMA	**Politica regionale unitaria per l'agricoltura, i sistemi agroalimentari, la caccia e la pesca (solo per le Regioni)**										
TITOLO 1	Spese correnti	RS	0,00	RR	0,00	R	0,00			EP	0,00
		CP	2.026.620,36	RC	510.644,71	A	568.698,00	CP	1.457.922,36	EC	58.053,29
		CS	2.026.620,36	TR	510.644,71	CS	0,00			TR	58.053,29
TITOLO 2	Spese in conto capitale	RS	0,00	RR	0,00	R	0,00			EP	0,00
		CP	20.770.852,73	RC	0,00	A	18.571.428,56	CP	2.199.424,17	EC	18.571.428,56
		CS	20.770.852,73	TR	0,00	CS	0,00			TR	18.571.428,56
TOTALE PROGRAMMA	***Politica regionale unitaria per l'agricoltura, i sistemi agroalimentari, la caccia e la pesca (solo per le Regioni)***	**RS**	**0,00**	**RR**	**0,00**	**R**	**0,00**			**EP**	**0,00**
		CP	**22.797.473,09**	**RC**	**510.644,71**	**A**	**19.140.126,56**	**CP**	**3.657.346,53**	**EC**	**18.629.481,85**
		CS	**22.797.473,09**	**TR**	**510.644,71**	**CS**	**0,00**			**TR**	**18.629.481,85**
TOTALE MISSIONE 16	***Agricoltura, politiche agroalimentari e pesca***	**RS**	**0,00**	**RR**	**0,00**	**R**	**0,00**			**EP**	**0,00**
		CP	**22.797.473,09**	**RC**	**510.644,71**	**A**	**19.140.126,56**	**CP**	**3.657.346,53**	**EC**	**18.629.481,85**
		CS	**22.797.473,09**	**TR**	**510.644,71**	**CS**	**0,00**			**TR**	**18.629.481,85**
MISSIONE 17	*Energia e diversificazione delle fonti energetiche*										
02 PROGRAMMA	**Politica regionale unitaria per l'energia e la diversificazione delle fonti energetiche**										
TITOLO 2	Spese in conto capitale	RS	0,00	RR	0,00	R	0,00			EP	0,00
		CP	4.426.496,37	RC	0,00	A	0,00	CP	4.426.496,37	EC	0,00
		CS	4.426.496,37	TR	0,00	CS	0,00			TR	0,00
TOTALE PROGRAMMA	***Politica regionale unitaria per l'energia e la diversificazione delle fonti energetiche***	**RS**	**0,00**	**RR**	**0,00**	**R**	**0,00**			**EP**	**0,00**
		CP	**4.426.496,37**	**RC**	**0,00**	**A**	**0,00**	**CP**	**4.426.496,37**	**EC**	**0,00**
		CS	**4.426.496,37**	**TR**	**0,00**	**CS**	**0,00**			**TR**	**0,00**

MISSIONE, PROGRAMMA, TITOLO	DENOMINAZIONE	RESIDUI PASSIVI AL 1/1/2016 (RS)		PAGAMENTI IN C/RESIDUI (PR)		RIACCERTAMENTO RESIDUI (R)(1)				RESIDUI PASSIVI DA ESERCIZI PRECEDENTI (EP=RS-PR+R)	
		PREVISIONI DEFINITIVE DI COMPETENZA (CP)		PAGAMENTI IN C/ COMPETENZA (PC)		IMPEGNI (I)(2)		ECONOMIE DI COMPETENZA (ECP=CP-I-FPV)		RESIDUI PASSIVI DA ESERCIZIO DI COMPETENZA (EC=I-PC)	
		PREVISIONI DEFINITIVE DI CASSA (CS)		TOTALE PAGAMENTI (TP=PR +PC)		FONDO PLURIENNALE VINCOLATO (FPV) (3)				TOTALE RESIDUI PASSIVI DA RIPORTARE (TR=EP+EC)	
TOTALE MISSIONE 17	*Energia e diversificazione delle fonti energetiche*	RS	0,00	RR	0,00	R	0,00			EP	0,00
		CP	4.426.496,37	RC	0,00	A	0,00	CP	4.426.496,37	EC	0,00
		CS	4.426.496,37	TR	0,00	CS	0,00			TR	0,00
TOTALE MISSIONI		RS	0,00	RR	0,00	R	0,00			EP	0,00
		CP	192.846.606,78	RC	16.536.823,53	A	59.508.690,40	CP	133.337.916,38	EC	42.971.866,87
		CS	192.846.606,78	TR	16.536.823,53	CS	0,00			TR	42.971.866,87
TOTALE GENERALE DELLE SPESE		RS	0,00	RR	0,00	R	0,00			EP	0,00
		CP	192.846.606,78	RC	16.536.823,53	A	59.508.690,40	CP	133.337.916,38	EC	42.971.866,87
		CS	192.846.606,78	TR	16.536.823,53	CS	0,00			TR	42.971.866,87

* Indicare solo le missioni e i programmi che presentano spese riguardanti la politica regionale unitaria.

(1) Indicare l'ammontare complessivo derivante dal riaccertamento dei residui (sia l'importo dei debiti definitivamente cancellati dalle scritture, sia, l'importo dei debitii cancellati e reimputati agli esercizi successivi effettuato in occasione del riaccertamento straordinario dei residui). Non riguarda il riaccertamento di impegni di competenza dell'esercizio cui si riferisce il rendiconto. In sede di riaccertamento dei residui non può essere effettuata una rettifica in aumento dei residui passivi se non nei casi espressamente consentiti (Principio contabile applicato della contabilità finanziaria 9.1 di cui all'Allegato n. 4-2). Le rettifiche in aumento sono indicate con il segno "+", le rettifiche in riduzione sono indicate con il segno "-".

(2) Indicare gli impegni imputati contabilmente all'esercizio cui il rendiconto si riferisce al netto dei debiti che, in occasione del riaccertamento ordinario dei residui effettuato ai sensi dell'articolo 3, comma 4, risultassero non esigibili e reimputati agli esercizi in cui le obbligazioni risultano esigibili. Nel primo esercizio di applicazione del titolo primo del decreto legislativo n. 118 del 2011, la voce comprende i debiti che sono state cancellati nell'ambito del riaccertamento straordinario dei residui con imputazione all'esercizio.

(3) Indicare l'importo corrispondente agli impegni imputati agli esercizi successivi finanziati con il fondo pluriennale vincolato

Regione Calabria

RENDICONTO GENERALE

ANNO 2016

PROSPETTO RIGUARDANTE LA VERIFICA DEGLI EQUILIBRI

(Art. 63, comma 2, decreto legislativo 23 giugno 2011, n. 118)

CONTO DEL BILANCIO

EQUILIBRI DI BILANCIO

(solo per le Regioni)*

EQUILIBRI DI BILANCIO		COMPETENZA (ACCERTAMENTI E IMPEGNI IMPUTATI ALL'ESERCIZIO)
Utilizzo risultato di amministrazione destinata al finanziamento delle spese correnti e al rimborso di prestiti	(+)	409.922.955,03
Ripiano disavanzo di amministrazione esercizio precedente	(-)	8.026.744,45
Fondo pluriennale vincolato per spese correnti iscritto in entrata	(+)	87.709.341,40
Entrate titoli 1-2-3	(+)	5.112.706.645,19
Entrate in conto capitale per Contributi agli investimenti direttamente destinati al rimborso dei prestiti da amministrazioni pubbliche	(+)	24.773.407,47
Entrate Titolo 4.03 - Altri trasferimenti in conto capitale	(+)	2.233.124,75
Entrate in c/capitale destinate all'estinzione anticipata di prestiti	(+)	0,00
Entrate per accensioni di prestiti destinate all'estinzione anticipata di prestiti	(+)	0,00
Entrate di parte capitale destinate a spese correnti in base a specifiche disposizioni di legge o dei principi contabili	(+)	0,00
Spese correnti	(-)	4.632.532.665,78
Fondo pluriennale vincolato di parte corrente (di spesa)	(-)	117.592.021,81
Spese Titolo 2.04 - Altri trasferimenti in conto capitale	(-)	146.616.394,96
Variazioni di attività finanziarie (se negativo)	(-)	0,00
Rimborso prestiti	(-)	67.113.666,50
- di cui Fondo anticipazioni di liquidità (DL 35/2013 e successive modifiche e rifinanziamenti)		*3.714.439,23*
- di cui per estinzione anticipata di prestiti		*0,00*
A) Equilibrio di parte corrente		**665.463.980,34**
Utilizzo risultato di amministrazione per il finanziamento di spese d'investimento	(+)	776.188.238,57
Fondo pluriennale vincolato per spese in conto capitale iscritto in entrata	(+)	325.867.598,02
Entrate in conto capitale (titolo 4)	(+)	723.319.848,77
Entrate Titolo 5.01.01 - Alienazioni di partecipazioni	(+)	0,00
Entrate per accensione prestiti (titolo 6)	(+)	29.582.179,94
Entrate in conto capitale per Contributi agli investimenti direttamente destinati al rimborso di prestiti da amministrazioni pubbliche	(-)	24.773.407,47
Entrate in c/capitale destinate all'estinzione anticipata di prestiti	(-)	0,00
Entrate di parte capitale destinate a spese correnti in base a specifiche disposizioni di legge o dei principi contabili	(-)	0,00
Entrate per accensioni di prestiti destinate all'estinzione anticipata di prestiti	(-)	0,00
Entrate Titolo 4.03 - Altri trasferimenti in conto capitale	(-)	2.233.124,75
Spese in conto capitale	(-)	981.373.703,32
Fondo pluriennale vincolato in c/capitale (di spesa)	(-)	375.055.862,51
Spese Titolo 2.04 - Altri trasferimenti in conto capitale	(+)	146.616.394,96
Spese Titolo 3.01.01 - Acquisizioni di partecipazioni e conferimenti di capitale	(-)	457.827,90
Disavanzo pregresso derivante da debito autorizzato e non contratto	(-)	0,00
Variazioni di attività finanziarie (se positivo)	(+)	0,00
B) Equilibrio di parte capitale		**617.680.334,31**
Utilizzo risultato di amministrazione per l'incremento di attività finanziarie (6)	(+)	0,00
Entrate titolo 5.00 - Entrate da riduzione di attivita' finanziarie	(+)	3.500.000,00
Spese titolo 3.00 - Spese per incremento attivita' finanziarie	(-)	3.957.827,90
Entrate Titolo 5.01.01 - Alienazioni di partecipazioni	(-)	0,00
Spese Titolo 3.01.01 - Acquisizioni di partecipazioni e conferimenti di capitale	(+)	457.827,90
C) Variazioni attività finanziaria		**0,00**
EQUILIBRIO FINALE (D=A+B)		**1.283.144.314,65**

Saldo corrente ai fini della copertura degli investimenti pluriennali delle Regioni a statuto ordinario

(5)

A) Equilibrio di parte corrente		**665.463.980,34**
Utilizzo risultato di amministrazione destinato al finanziamento di spese correnti e al rimborso di prestiti	(-)	409.922.955,03
Entrate non ricorrenti che non hanno dato copertura a impegni	(-)	50.452.143,23
Fondo pluriennale vincolato per spese correnti iscritto in entrata al netto delle componenti non vincolate derivanti dal riaccertamento ord.	(-)	60.595.423,56
Entrate titoli 1-2-3 non sanitarie con specifico vincolo di destinazione	(-)	528.613.255,85
Entrate titoli 1-2-3 destinate al finanziamento del SSN	(-)	3.662.576.330,57
Spese correnti non sanitarie finanziate da entrate con specifico vincolo di destinazione	(+)	547.615.783,82
Fondo pluriennale vincolato di parte corrente (di spesa) al netto delle componenti non vincolate derivanti dal riaccertamento ord.	(+)	76.925.818,46
Spese correnti finanziate da entrate destinate al SSN	(+)	3.600.641.228,42
Equilibrio di parte corrente ai fini della copertura degli investimenti plurien.		**178.486.702,80**

Saldo corrente ai fini della copertura degli investimenti pluriennali delle Autonomie speciali

(6)

A) Equilibrio di parte corrente		
Utilizzo risultato di amministrazione per il finanziamento di spese correnti e al rimborso di prestiti	(-)	0,00
Entrate non ricorrenti che non hanno dato copertura a impegni	(-)	0,00
Equilibrio di parte corrente ai fini della copertura degli investimenti plurien.		

(1) Escluso il disavanzo derivante dal debito autorizzato e non contratto

(2) Corrispondono alle entrate in conto capitale relative ai soli contributi agli investimenti destinati al rimborso prestiti corrispondenti alla voce del piano dei conti finanziario con codifica E.4.02.06.00.000.

(3) Il corrispettivo della cessione di beni immobili può essere destinato all'estinzione anticipata di prestiti - principio applicato della contabilità finanziaria 3.13.

(4) Indicare l'importo dello stanziamento definitivo

(5) Indicare l'importo della lettera C)

(6) Nel rispetto delle priorità previste dall'ordinamento

(7) Le spese correnti finanziate da entrate con specifico vincolo di destinazione comprendono quelle finanziate da entrate vincolate accertate nell'esercizio e da FPV d'entrata.

Regione Calabria

RENDICONTO GENERALE

ANNO 2016

PROSPETTO DIMOSTRATIVO DEL RISULTATO DI AMMINISTRAZIONE

(Art. 63, comma 4, decreto legislativo 23 giugno 2011, n. 118)

PROSPETTO DIMOSTRATIVO DEL RISULTATO DI AMMINISTRAZIONE

		GESTIONE		
		RESIDUI	COMPETENZA	TOTALE
FONDO CASSA AL 1° GENNAIO				674.853.699,14
RISCOSSIONI	(+)	1.035.083.670,92	5.200.181.417,39	6.235.265.088,31
PAGAMENTI	(-)	1.064.206.060,76	5.476.240.341,71	6.540.446.402,47
SALDO DI CASSA AL 31 DICEMBRE	(=)			369.672.384,98
PAGAMENTI PER AZIONI ESECUTIVE NON REGOLARIZZATE AL 31 DICEMBRE	(-)			0,00
FONDO DI CASSA AL 31 DICEMBRE	(=)			369.672.384,98
RESIDUI ATTIVI	(+)	2.133.850.056,40	1.655.916.675,58	3.789.766.731,98
DI CUI DERIVANTI DA ACCERTAMENTI DI TRIBUTI EFFETTUATI SULLA BASE DELLA STIMA DEL DIPARTIMENTO DELLE FINANZE				*0,00*
RESIDUI PASSIVI	(-)	1.523.998.259,75	1.195.726.940,86	2.719.725.200,61
FONDO PLURIENNALE VINCOLATO PER SPESE CORRENTI (1)	(-)			117.592.021,81
FONDO PLURIENNALE VINCOLATO PER SPESE IN CONTO CAPITALE (1)	(-)			375.055.862,51
RISULTATO DI AMMINISTRAZIONE AL 31/12/2016 (A) (2)	(=)			**947.066.032,03**

Composizione del risultato di amministrazione al 31 dicembre 2016:	
Parte accantonata (3)	
Fondo crediti di dubbia esigibilità al 31/12/2016	208.474.469,43
Accantonamento residui perenti al 31/12/2016 (solo per le regioni)	190.878.401,07
Fondo anticipazioni liquidità DL 35 del 2013 e successive modifiche e rifinanziamenti	154.088.940,42
Fondo perdite società partecipate	3.460.740,80
Fondo contenzioso	25.975.680,93
Altri accantonamenti	0,00
Totale parte accantonata (B)	**582.878.232,65**
Parte vincolata	
Vincoli derivanti da leggi e dai principi contabili	27.544.299,00
Vincoli derivanti da trasferimenti	137.559.890,38
Vincoli derivanti dalla contrazione di mutui	0,00
Vincoli formalmente attribuiti dall'ente	343.482.786,31
Altri vincoli	0,00
Totale parte vincolata (C)	**508.586.975,69**
Parte destinata agli investimenti	
Totale parte destinata agli investimenti (D)	**0,00**
Totale parte disponibile (E=A-B-C-D)	**-144.399.176,31**
Se E è negativo, tale importo è iscritto tra le spese del bilancio di previsione come disavanzo da ripianare (6)	

(1) Indicare l'importo del fondo pluriennale vincolato risultante dal conto del bilancio (in spesa).

(2) Se negativo, le regioni indicano in nota la quota del disavanzo corrispondente al debito autorizzato e non contratto, distintamente da quella derivante dalla gestione ordinaria.

(3) Non comprende il fondo pluriennale vincolato.

(4) Indicare l'importo del Fondo crediti di dubbia esigibilità risultante dall'allegato 8 c)

(5) Solo per le regioni Indicare l'importo dell'accantonamento per residui perenti al 31 dicembre 2016

(6) In caso di risultato negativo, le regioni indicano in nota la quota del disavanzo corrispondente al debito autorizzato e non contratto, distintamente da quella derivante dalla gestione ordinaria e iscrivono nel passivo del bilancio di previsione N l'importo di cui alla lettera E, distinguendo le due componenti del disavanzo. A decorrere dal 2016 si fa riferimento all'ammontare del debito autorizzato alla data del 31 dicembre 2015.

Regione Calabria

RENDICONTO GENERALE

ANNO 2016

PROSPETTO CONCERNENTE LA COMPOSIZIONE, PER MISSIONI E PROGRAMMI, DEL FONDO PLURIENNALE VINCOLATO

(Art. 63, comma 4, decreto legislativo 23 giugno 2011, n. 118)

COMPOSIZIONE PER MISSIONI E PROGRAMMI DEL FONDO PLURIENNALE VINCOLATO DELL'ESERCIZIO 2016 DI RIFERIMENTO DEL BILANCIO 2016*

	MISSIONI E PROGRAMMI	Fondo pluriennale vincolato al 31 dicembre dell'esercizio 2015	Spese impegnate negli esercizi precedenti e imputate all'esercizio 2016 e coperte dal fondo pluriennale vincolato	Riaccertamento degli impegni di cui alla lettera b) effettuata nel corso dell'esercizio 2016 (cd. economie di impegno)	Riaccertamento degli impegni di cui alla lettera b) effettuata nel corso dell'esercizio 2016 (cd. economie di impegno) su impegni pluriennali finanziati dal FPV e imputati agli esercizi successivi a 2016	Quota del fondo pluriennale vincolato al 31 dicembre dell'esercizio 2015 rinviata all'esercizio 2017 e successivi	Spese impegnate nell'esercizio 2016 con imputazione all'esercizio 2017 e coperte dal fondo pluriennale vincolato	Spese impegnate nell'sercizio 2016 con imputazione all'esercizio 2018 e coperte dal fondo pluriennale vincolato	Spese impegnate nell'esercizio 2016 con imputazione a esercizi successivi a quelli considerati nel bilancio pluriennale e coperte dal fondo pluriennale vincolato	Fondo pluriennale vincolato al 31 dicembre dell'esercizio 2016
		(a)	*(b)*	*(x)*	*(y)*	*(c) = (a) - (b)-(x)-(y)*	*(d)*	*(e)*	*(f)*	*(g) = (c) + (d) + (e) + (f)*
01	***MISSIONE 01 - Servizi istituzionali, generali e di gestione***									
01	Organi istituzionali	200.158,40	200.026,79	131,61	0,00	0,00	606.535,96	7.500,00	7.093,69	621.129,65
02	Segreteria generale	31.175,86	31.175,86	0,00	0,00	0,00	0,00	0,00	0,00	0,00
03	Gestione economica, finanziaria, programmazione e provveditorato	609.547,12	551.306,97	58.240,15	0,00	0,00	7.343.900,15	0,00	0,00	7.343.900,15
04	Gestione delle entrate tributarie e servizi fiscali	3.967.210,72	3.967.210,72	0,00	0,00	0,00	98.443,50	0,00	0,00	98.443,50
05	Gestione dei beni demaniali e patrimoniali	497.532,68	497.532,68	0,00	0,00	0,00	578.113,37	0,00	0,00	578.113,37
06	Ufficio tecnico	3.336,50	1.770,80	1.565,70	0,00	0,00	0,00	0,00	0,00	0,00
07	Elezioni e consultazioni popolari - Anagrafe e stato civile	0,00	0,00	0,00	0,00	0,00	30.700,00	0,00	0,00	30.700,00
08	Statistica e sistemi informativi	2.311.947,83	2.311.868,77	79,06	0,00	0,00	525.851,50	0,00	0,00	525.851,50
10	Risorse umane	694.370,84	694.370,84	0,00	0,00	0,00	517.779,16	0,00	0,00	517.779,16
11	Altri servizi generali	493.730,27	486.145,87	7.584,40	0,00	0,00	1.052.192,33	0,00	0,00	1.052.192,33
12	Politica regionale unitaria per i servizi istituzionali, generali e di gestione (solo per le Regioni)	1.147.162,63	900.748,72	246.413,91	0,00	0,00	1.566.178,80	32.261,98	15.110,53	1.613.551,31
	TOTALE MISSIONE 01 - Servizi istituzionali, generali e di gestione	**9.956.172,85**	**9.642.158,02**	**314.014,83**	**0,00**	**0,00**	**12.319.694,77**	**39.761,98**	**22.204,22**	**12.381.660,97**
04	***MISSIONE 04 - Istruzione e diritto allo studio***									
03	Edilizia scolastica	5.397.972,41	5.397.972,41	0,00	0,00	0,00	7.753.688,28	0,00	0,00	7.753.688,28
04	Istruzione universitaria	260.000,00	260.000,00	0,00	0,00	0,00	185.000,00	0,00	0,00	185.000,00
06	Servizi ausiliari all'istruzione	50.000,00	50.000,00	0,00	0,00	0,00	50.000,00	0,00	0,00	50.000,00
07	Diritto allo studio	3.350.954,43	3.345.354,43	5.600,00	0,00	0,00	14.627.549,95	0,00	0,00	14.627.549,95
08	Politica regionale unitaria per l'istruzione e il diritto allo studio (solo per le Regioni)	0,00	0,00	0,00	0,00	0,00	1.732.285,70	0,00	0,00	1.732.285,70
	TOTALE MISSIONE 04 - Istruzione e diritto allo studio	**9.058.926,84**	**9.053.326,84**	**5.600,00**	**0,00**	**0,00**	**24.348.523,93**	**0,00**	**0,00**	**24.348.523,93**

	MISSIONI E PROGRAMMI	Fondo pluriennale vincolato al 31 dicembre dell'esercizio 2015	Spese impegnate negli esercizi precedenti e imputate all'esercizio 2016 e coperte dal fondo pluriennale vincolato	Riaccertamento degli impegni di cui alla lettera b) effettuata nel corso dell'esercizio 2016 (cd. economie di impegno)	Riaccertamento degli impegni di cui alla lettera b) effettuata nel corso dell'esercizio 2016 (cd. economie di impegno) su impegni pluriennali finanziati dal FPV e imputati agli esercizi successivi a 2016	Quota del fondo pluriennale vincolato al 31 dicembre dell'esercizio 2015 rinviata all'esercizio 2017 e successivi	Spese impegnate nell'esercizio 2016 con imputazione all'esercizio 2017 e coperte dal fondo pluriennale vincolato	Spese impegnate nell'sercizio 2016 con imputazione all'esercizio 2018 e coperte dal fondo pluriennale vincolato	Spese impegnate nell'esercizio 2016 con imputazione a esercizi successivi a quelli considerati nel bilancio pluriennale e coperte dal fondo pluriennale vincolato	Fondo pluriennale vincolato al 31 dicembre dell'esercizio 2016
		(a)	*(b)*	*(x)*	*(y)*	*(c) = (a) - (b)-(x)-(y)*	*(d)*	*(e)*	*(f)*	*(g) = (c) + (d) + (e) + (f)*
05	***MISSIONE 05 - Tutela e valorizzazione dei beni e attività culturali***									
01	Valorizzazione dei beni di interesse storico.	90.957,30	43.763,37	47.193,93	0,00	0,00	51.776,95	0,00	0,00	51.776,95
02	Attività culturali e interventi diversi nel settore culturale	1.608.044,06	1.601.137,58	6.906,48	0,00	0,00	1.747.648,70	90.454,00	122.730,00	1.960.832,70
03	Politica regionale unitaria per la tutela dei beni e delle attività culturali	14.212.706,10	8.319.850,66	5.892.855,44	0,00	0,00	3.316.717,70	0,00	0,00	3.316.717,70
	TOTALE MISSIONE 05 - Tutela e valorizzazione dei beni e attività culturali	**15.911.707,46**	**9.964.751,61**	**5.946.955,85**	**0,00**	**0,00**	**5.116.143,35**	**90.454,00**	**122.730,00**	**5.329.327,35**
06	***MISSIONE 06 - Politiche giovanili, sport e tempo libero***									
01	Sport e tempo libero	0,00	0,00	0,00	0,00	0,00	321.265,00	0,00	0,00	321.265,00
02	Giovani	605.740,56	605.740,56	0,00	0,00	0,00	1.746.701,12	0,00	0,00	1.746.701,12
	TOTALE MISSIONE 06 - Politiche giovanili, sport e tempo libero	**605.740,56**	**605.740,56**	**0,00**	**0,00**	**0,00**	**2.067.966,12**	**0,00**	**0,00**	**2.067.966,12**
07	***MISSIONE 07 - Turismo***									
01	Sviluppo e valorizzazione del turismo	4.018.999,33	4.003.999,33	15.000,00	0,00	0,00	4.643.418,80	0,00	0,00	4.643.418,80
	TOTALE MISSIONE 07 - Turismo	**4.018.999,33**	**4.003.999,33**	**15.000,00**	**0,00**	**0,00**	**4.643.418,80**	**0,00**	**0,00**	**4.643.418,80**
08	***MISSIONE 08 - Assetto del territorio ed edilizia abitativa***									
01	Urbanistica e assetto del territorio	351.243,00	180.000,00	85.621,50	0,00	85.621,50	250.000,00	0,00	0,00	335.621,50
02	Edilizia residenziale pubblica e locale e piani di edilizia economico-popolare	47.159.823,38	11.004.799,10	36.155.024,28	0,00	0,00	65.272.759,09	26.384.659,54	7.890.302,21	99.547.720,84
03	Politica regionale unitaria per l'assetto del territorio e l'edilizia abitativa	26.906.193,74	19.982.193,74	6.924.000,00	0,00	0,00	10.662.187,91	0,00	0,00	10.662.187,91
	TOTALE MISSIONE 08 - Assetto del territorio ed edilizia abitativa	**74.417.260,12**	**31.166.992,84**	**43.164.645,78**	**0,00**	**85.621,50**	**76.184.947,00**	**26.384.659,54**	**7.890.302,21**	**110.545.530,25**
09	***MISSIONE 09 - Sviluppo sostenibile e tutela del territorio e dell'ambiente***									
01	Difesa del suolo	48.737.233,65	35.608.982,87	13.128.250,78	0,00	0,00	62.466.671,15	19.147.524,80	29.326.079,85	110.940.275,80
02	Tutela, valorizzazione e recupero ambientale	4.971.430,91	4.879.323,45	92.107,46	0,00	0,00	11.933.700,29	0,00	0,00	11.933.700,29

	MISSIONI E PROGRAMMI	Fondo pluriennale vincolato al 31 dicembre dell'esercizio 2015	Spese impegnate negli esercizi precedenti e imputate all'esercizio 2016 e coperte dal fondo pluriennale vincolato	Riaccertamento degli impegni di cui alla lettera b) effettuata nel corso dell'esercizio 2016 (cd. economie di impegno)	Riaccertamento degli impegni di cui alla lettera b) effettuata nel corso dell'esercizio 2016 (cd. economie di impegno) su impegni pluriennali finanziati dal FPV e imputati agli esercizi successivi a 2016	Quota del fondo pluriennale vincolato al 31 dicembre dell'esercizio 2015 rinviata all'esercizio 2017 e successivi	Spese impegnate nell'esercizio 2016 con imputazione all'esercizio 2017 e coperte dal fondo pluriennale vincolato	Spese impegnate nell'sercizio 2016 con imputazione all'esercizio 2018 e coperte dal fondo pluriennale vincolato	Spese impegnate nell'esercizio 2016 con imputazione a esercizi successivi a quelli considerati nel bilancio pluriennale e coperte dal fondo pluriennale vincolato	Fondo pluriennale vincolato al 31 dicembre dell'esercizio 2016
		(a)	*(b)*	*(x)*	*(y)*	*(c) = (a) - (b)-(x)-(y)*	*(d)*	*(e)*	*(f)*	*(g) = (c) + (d) + (e) + (f)*
09	***MISSIONE 09 - Sviluppo sostenibile e tutela del territorio e dell'ambiente***									
03	Rifiuti	14.176.271,38	10.529.838,09	3.646.433,29	0,00	0,00	25.062.473,89	0,00	0,00	25.062.473,89
04	Servizio idrico integrato	5.948.697,99	5.948.697,99	0,00	0,00	0,00	5.175.054,67	0,00	0,00	5.175.054,67
05	Aree protette, parchi naturali, protezione naturalistica e forestazione	10.082.023,10	6.635.863,55	3.446.159,55	0,00	0,00	1.019.711,67	0,00	0,00	1.019.711,67
06	Tutela e valorizzazione delle risorse idriche	3.737.319,76	3.737.319,76	0,00	0,00	0,00	1.628.859,39	0,00	0,00	1.628.859,39
09	Politica regionale unitaria per lo sviluppo sostenibile e la tutela del territorio e l'ambiente	644.247,13	644.247,13	0,00	0,00	0,00	1.677.975,42	0,00	0,00	1.677.975,42
	TOTALE MISSIONE 09 - Sviluppo sostenibile e tutela del territorio e dell'ambiente	**88.297.223,92**	**67.984.272,84**	**20.312.951,08**	**0,00**	**0,00**	**108.964.446,48**	**19.147.524,80**	**29.326.079,85**	**157.438.051,13**
10	***MISSIONE 10 - Trasporti e diritto alla mobilità***									
01	Trasporto ferroviario	4.992.115,71	1.865,71	0,00	0,00	4.990.250,00	0,00	0,00	0,00	4.990.250,00
02	Trasporto pubblico locale	10.077.451,67	5.129.520,10	170.800,00	0,00	4.777.131,57	6.432.971,86	0,00	0,00	11.210.103,43
03	Trasporto per vie d'acqua	0,00	0,00	0,00	0,00	0,00	130.000,00	0,00	0,00	130.000,00
04	Altre modalità di trasporto	1.270.000,00	1.270.000,00	0,00	0,00	0,00	0,00	0,00	0,00	0,00
05	Viabilità e infrastrutture stradali	8.989.041,98	8.503.607,06	485.434,92	0,00	0,00	10.566.379,12	5.294.630,93	0,00	15.861.010,05
06	Politica regionale unitaria per i trasporti e il diritto alla mobilità (solo per le Regioni)	50.817.706,37	4.640.985,28	46.176.721,09	0,00	0,00	38.038.448,27	0,00	0,00	38.038.448,27
	TOTALE MISSIONE 10 - Trasporti e diritto alla mobilità	**76.146.315,73**	**19.545.978,15**	**46.832.956,01**	**0,00**	**9.767.381,57**	**55.167.799,25**	**5.294.630,93**	**0,00**	**70.229.811,75**
11	***MISSIONE 11 - Soccorso civile***									
01	Sistema di protezione civile	722.251,90	722.251,90	0,00	0,00	0,00	747.899,45	0,00	0,00	747.899,45
02	Interventi a seguito di calamità naturali	5.463.869,90	5.455.990,75	7.879,15	0,00	0,00	23.969.715,87	0,00	0,00	23.969.715,87
	TOTALE MISSIONE 11 - Soccorso civile	**6.186.121,80**	**6.178.242,65**	**7.879,15**	**0,00**	**0,00**	**24.717.615,32**	**0,00**	**0,00**	**24.717.615,32**
12	***MISSIONE 12 - Diritti sociali, politiche sociali e famiglia***									
01	Interventi per l'infanzia e i minori e per asili nido	2.969.804,25	2.969.804,25	0,00	0,00	0,00	3.805.673,73	0,00	0,00	3.805.673,73

	MISSIONI E PROGRAMMI	Fondo pluriennale vincolato al 31 dicembre dell'esercizio 2015	Spese impegnate negli esercizi precedenti e imputate all'esercizio 2016 e coperte dal fondo pluriennale vincolato	Riaccertamento degli impegni di cui alla lettera b) effettuata nel corso dell'esercizio 2016 (cd. economie di impegno)	Riaccertamento degli impegni di cui alla lettera b) effettuata nel corso dell'esercizio 2016 (cd. economie di impegno) su impegni pluriennali finanziati dal FPV e imputati agli esercizi successivi a 2016	Quota del fondo pluriennale vincolato al 31 dicembre dell'esercizio 2015 rinviata all'esercizio 2017 e successivi	Spese impegnate nell'esercizio 2016 con imputazione all'esercizio 2017 e coperte dal fondo pluriennale vincolato	Spese impegnate nell'sercizio 2016 con imputazione all'esercizio 2018 e coperte dal fondo pluriennale vincolato	Spese impegnate nell'esercizio 2016 con imputazione a esercizi successivi a quelli considerati nel bilancio pluriennale e coperte dal fondo pluriennale vincolato	Fondo pluriennale vincolato al 31 dicembre dell'esercizio 2016
		(a)	*(b)*	*(x)*	*(y)*	*(c) = (a) - (b)-(x)-(y)*	*(d)*	*(e)*	*(f)*	*(g) = (c) + (d) + (e) + (f)*
12	***MISSIONE 12 - Diritti sociali, politiche sociali e famiglia***									
02	Interventi per la disabilità	7.635,00	7.635,00	0,00	0,00	0,00	7.129.200,00	0,00	0,00	7.129.200,00
04	Interventi per soggetti a rischio di esclusione sociale	409.335,36	130.804,95	278.530,41	0,00	0,00	721.921,95	0,00	0,00	721.921,95
05	Interventi per le famiglie	2.538.674,44	2.538.673,43	1,01	0,00	0,00	1.562.633,92	0,00	0,00	1.562.633,92
06	Interventi per il diritto alla casa	460.271,45	433.246,66	27.024,79	0,00	0,00	2.897.572,08	250.000,00	0,00	3.147.572,08
07	Programmazione e governo della rete dei servizi sociosanitari e sociali	9.563.544,46	8.661.433,58	902.110,88	0,00	0,00	23.163.180,59	0,00	0,00	23.163.180,59
08	Cooperazione e associazionismo	504.916,75	504.916,75	0,00	0,00	0,00	665.935,04	0,00	0,00	665.935,04
10	Politica regionale unitaria per i diritti sociali e la famiglia (solo per le Regioni)	3.169.079,16	3.169.079,16	0,00	0,00	0,00	0,00	0,00	0,00	0,00
	TOTALE MISSIONE 12 - Diritti sociali, politiche sociali e famiglia	**19.623.260,87**	**18.415.593,78**	**1.207.667,09**	**0,00**	**0,00**	**39.946.117,31**	**250.000,00**	**0,00**	**40.196.117,31**
14	***MISSIONE 14 - Sviluppo economico e competitività***									
01	Industria, PMI e Artigianato	9.523.531,98	8.378.204,76	1.145.327,22	0,00	0,00	2.109.751,04	0,00	0,00	2.109.751,04
02	Commercio - reti distributive - tutela dei consumatori	0,00	0,00	0,00	0,00	0,00	237.555,50	0,00	0,00	237.555,50
03	Ricerca e innovazione	493.883,47	148.887,23	344.996,24	0,00	0,00	186.256,99	0,00	0,00	186.256,99
04	Reti e altri servizi di pubblica utilità	60.972.340,92	57.025.977,15	3.946.363,77	0,00	0,00	320.891,37	0,00	0,00	320.891,37
05	Politica regionale unitaria per lo sviluppo economico e la competività	519.683,81	519.683,81	0,00	0,00	0,00	0,00	0,00	0,00	0,00
	TOTALE MISSIONE 14 - Sviluppo economico e competitività	**71.509.440,18**	**66.072.752,95**	**5.436.687,23**	**0,00**	**0,00**	**2.854.454,90**	**0,00**	**0,00**	**2.854.454,90**
15	***MISSIONE 15 - Politiche per il lavoro e la formazione professionale***									
01	Servizi per lo sviluppo del mercato del lavoro	1.076,98	1.076,98	0,00	0,00	0,00	0,00	0,00	0,00	0,00
02	Formazione professionale	6.099.727,62	5.986.413,27	113.314,35	0,00	0,00	3.858.953,72	0,00	0,00	3.858.953,72
03	Sostegno all'occupazione	1.845.873,36	1.797.795,96	48.077,40	0,00	0,00	6.835.619,83	0,00	0,00	6.835.619,83
04	Politica regionale unitaria per il lavoro e la formazione professionale (solo per le Regioni)	4.356.835,01	4.356.835,01	0,00	0,00	0,00	1.517.128,63	0,00	0,00	1.517.128,63
	TOTALE MISSIONE 15 - Politiche per il lavoro e la formazione professionale	**12.303.512,97**	**12.142.121,22**	**161.391,75**	**0,00**	**0,00**	**12.211.702,18**	**0,00**	**0,00**	**12.211.702,18**

	MISSIONI E PROGRAMMI	Fondo pluriennale vincolato al 31 dicembre dell'esercizio 2015	Spese impegnate negli esercizi precedenti e imputate all'esercizio 2016 e coperte dal fondo pluriennale vincolato	Riaccertamento degli impegni di cui alla lettera b) effettuata nel corso dell'esercizio 2016 (cd. economie di impegno)	Riaccertamento degli impegni di cui alla lettera b) effettuata nel corso dell'esercizio 2016 (cd. economie di impegno) su impegni pluriennali finanziati dal FPV e imputati agli esercizi successivi a 2016	Quota del fondo pluriennale vincolato al 31 dicembre dell'esercizio 2015 rinviata all'esercizio 2017 e successivi	Spese impegnate nell'esercizio 2016 con imputazione all'esercizio 2017 e coperte dal fondo pluriennale vincolato	Spese impegnate nell'sercizio 2016 con imputazione all'esercizio 2018 e coperte dal fondo pluriennale vincolato	Spese impegnate nell'esercizio 2016 con imputazione a esercizi successivi a quelli considerati nel bilancio pluriennale e coperte dal fondo pluriennale vincolato	Fondo pluriennale vincolato al 31 dicembre dell'esercizio 2016
		(a)	*(b)*	*(x)*	*(y)*	*(c) = (a) - (b)-(x)-(y)*	*(d)*	*(e)*	*(f)*	*(g) = (c) + (d) + (e) + (f)*
16	***MISSIONE 16 - Agricoltura, politiche agroalimentari e pesca***									
01	Sviluppo del settore agricolo e del sistema agroalimentare	7.170.591,20	4.703.222,78	2.467.368,42	0,00	0,00	14.635.484,26	0,00	0,00	14.635.484,26
02	Caccia e pesca	1.716.891,22	1.645.067,89	71.823,33	0,00	0,00	8.353.255,35	0,00	0,00	8.353.255,35
03	Politica regionale unitaria per l'agricoltura, i sistemi agroalimentari, la caccia e la pesca (solo per le Regioni)	0,00	0,00	0,00	0,00	0,00	2.289.671,81	0,00	0,00	2.289.671,81
	TOTALE MISSIONE 16 - Agricoltura, politiche agroalimentari e pesca	**8.887.482,42**	**6.348.290,67**	**2.539.191,75**	**0,00**	**0,00**	**25.278.411,42**	**0,00**	**0,00**	**25.278.411,42**
17	***MISSIONE 17 - Energia e diversificazione delle fonti energetiche***									
01	Fonti energetiche	9.953.618,61	9.953.618,61	0,00	0,00	0,00	73.269,09	0,00	0,00	73.269,09
	TOTALE MISSIONE 17 - Energia e diversificazione delle fonti energetiche	**9.953.618,61**	**9.953.618,61**	**0,00**	**0,00**	**0,00**	**73.269,09**	**0,00**	**0,00**	**73.269,09**
18	***MISSIONE 18 - Relazioni con le altre autonomie territoriali e locali***									
01	Relazioni finanziarie con le altre autonomie territoriali	6.697.189,49	6.697.189,49	0,00	0,00	0,00	332.023,80	0,00	0,00	332.023,80
	TOTALE MISSIONE 18 - Relazioni con le altre autonomie territoriali e locali	**6.697.189,49**	**6.697.189,49**	**0,00**	**0,00**	**0,00**	**332.023,80**	**0,00**	**0,00**	**332.023,80**
19	***MISSIONE 19 - Relazioni internazionali***									
01	Relazioni internazionali e Cooperazione allo sviluppo	3.966,27	3.966,27	0,00	0,00	0,00	0,00	0,00	0,00	0,00
	TOTALE MISSIONE 19 - Relazioni internazionali	**3.966,27**	**3.966,27**	**0,00**	**0,00**	**0,00**	**0,00**	**0,00**	**0,00**	**0,00**
	TOTALE	**413.576.939,42**	**277.778.995,83**	**125.944.940,52**	**0,00**	**9.853.003,07**	**394.226.533,72**	**51.207.031,25**	**37.361.316,28**	**492.647.884,32**

* Indicare gli anni di riferimento 2016, 2017 e 2018.

(a) Indicare l'importo del fondo pluriennale vincolato risultante dal consuntivo dell'anno precedente. Nel primo esercizio di applicazione del titolo primo del D.Lgs 118/2011 la voce indica l'importo del fondo pluriennale vincolato definito in occasione del riaccertamento straordinario dei residui, pari alla differenza tra gli impegni cancellati e reimputati all'esercizio e agli esercizi successivi e gli accertamenti cancellati e reimputati all'esercizio e agli esercizi successivi.

(b) Indicare l'importo degli impegni assunti negli esercizi precedenti e imputati all'esercizio cui si riferisce il rendiconto finanziati dal FPV. Nel primo esercizio di applicazione del titolo primo del D.Lgs 118/2011 è indicata la differenza tra gli impegni reimputati all'esercizio e gli accertamenti reimputati aal medesimo esercizio.

(x) Indicare le economie, registrate nel corso dell'esercizio e verificate in sede di rendiconto, sugli impegni finanziati dal fondo pluriennale vincolato indicati dalla lettera b.

(d), (e), (f) Indicare gli impegni assunti nel corso dell'esercizio 2016 con imputazione all'esercizio 2017 (colonna d), all'esercizio 2018 (colonna e), e aglo esercizi successivi (colonna f), comprese le spese prenotate sulla base della gara per l'affidamento dei lavori, formalmente indetta ai sensi dell'art. 53, comma 2, del citato decreto legislativo n. 163 del 2006, riguardanti le spese di investimento per lavori pubblici, di cui all'art. 3 comma 7 del decreto legislativo 12 aprile 2006, n.163 "Codice dei contratti pubblici", esigibili negli esercizi successivi

COMPOSIZIONE PER MISSIONI E PROGRAMMI DEL FONDO PLURIENNALE VINCOLATO DELL'ESERCIZIO 2017 DI RIFERIMENTO DEL BILANCIO 2016*

	MISSIONI E PROGRAMMI	Fondo pluriennale vincolato al 31 dicembre dell'esercizio 2016	Spese impegnate negli esercizi precedenti e imputate all'esercizio 2017 e coperte dal fondo pluriennale vincolato	Riaccertamento degli impegni di cui alla lettera b) effettuata nel corso dell'esercizio 2017 (cd. economie di impegno)	Riaccertamento degli impegni di cui alla lettera b) effettuata nel corso dell'esercizio 2017 (cd. economie di impegno) su impegni pluriennali finanziati dal FPV e imputati agli esercizi successivi a 2017	Quota del fondo pluriennale vincolato al 31 dicembre dell'esercizio 2016 rinviata all'esercizio 2018 e successivi	Spese impegnate nell'esercizio 2017 con imputazione all'esercizio 2018 e coperte dal fondo pluriennale vincolato	Spese impegnate nell'sercizio 2017 con imputazione all'esercizio 2019 e coperte dal fondo pluriennale vincolato	Spese impegnate nell'esercizio 2017 con imputazione a esercizi successivi a quelli considerati nel bilancio pluriennale e coperte dal fondo pluriennale vincolato	Fondo pluriennale vincolato al 31 dicembre dell'esercizio 2017
		(a)	*(b)*	*(x)*	*(y)*	*(c) = (a) - (b)-(x)-(y)*	*(d)*	*(e)*	*(f)*	*(g) = (c) + (d) + (e) + (f)*
01	***MISSIONE 01 - Servizi istituzionali, generali e di gestione***									
01	Organi istituzionali	621.129,65	606.535,96	0,00	0,00	14.593,69	0,00	0,00	0,00	14.593,69
03	Gestione economica, finanziaria, programmazione e provveditorato	7.343.900,15	7.343.900,15	0,00	0,00	0,00	0,00	0,00	0,00	0,00
04	Gestione delle entrate tributarie e servizi fiscali	98.443,50	98.443,50	0,00	0,00	0,00	0,00	0,00	0,00	0,00
05	Gestione dei beni demaniali e patrimoniali	578.113,37	578.113,37	0,00	0,00	0,00	0,00	0,00	0,00	0,00
07	Elezioni e consultazioni popolari - Anagrafe e stato civile	30.700,00	30.700,00	0,00	0,00	0,00	0,00	0,00	0,00	0,00
08	Statistica e sistemi informativi	525.851,50	525.851,50	0,00	0,00	0,00	0,00	0,00	0,00	0,00
10	Risorse umane	517.779,16	517.779,16	0,00	0,00	0,00	0,00	0,00	0,00	0,00
11	Altri servizi generali	1.052.192,33	1.052.192,33	0,00	0,00	0,00	0,00	0,00	0,00	0,00
12	Politica regionale unitaria per i servizi istituzionali, generali e di gestione (solo per le Regioni)	1.613.551,31	1.566.178,80	0,00	0,00	47.372,51	0,00	0,00	0,00	47.372,51
	TOTALE MISSIONE 01 - Servizi istituzionali, generali e di gestione	**12.381.660,97**	**12.319.694,77**	**0,00**	**0,00**	**61.966,20**	**0,00**	**0,00**	**0,00**	**61.966,20**
04	***MISSIONE 04 - Istruzione e diritto allo studio***									
03	Edilizia scolastica	7.753.688,28	7.753.688,28	0,00	0,00	0,00	0,00	0,00	0,00	0,00
04	Istruzione universitaria	185.000,00	185.000,00	0,00	0,00	0,00	0,00	0,00	0,00	0,00
06	Servizi ausiliari all'istruzione	50.000,00	50.000,00	0,00	0,00	0,00	0,00	0,00	0,00	0,00
07	Diritto allo studio	14.627.549,95	14.627.549,95	0,00	0,00	0,00	0,00	0,00	0,00	0,00
08	Politica regionale unitaria per l'istruzione e il diritto allo studio (solo per le Regioni)	1.732.285,70	1.732.285,70	0,00	0,00	0,00	0,00	0,00	0,00	0,00
	TOTALE MISSIONE 04 - Istruzione e diritto allo studio	**24.348.523,93**	**24.348.523,93**	**0,00**	**0,00**	**0,00**	**0,00**	**0,00**	**0,00**	**0,00**
05	***MISSIONE 05 - Tutela e valorizzazione dei beni e attività culturali***									
01	Valorizzazione dei beni di interesse storico.	51.776,95	51.776,95	0,00	0,00	0,00	0,00	0,00	0,00	0,00

	MISSIONI E PROGRAMMI	Fondo pluriennale vincolato al 31 dicembre dell'esercizio 2016	Spese impegnate negli esercizi precedenti e imputate all'esercizio 2017 e coperte dal fondo pluriennale vincolato	Riaccertamento degli impegni di cui alla lettera b) effettuata nel corso dell'esercizio 2017 (cd. economie di impegno)	Riaccertamento degli impegni di cui alla lettera b) effettuata nel corso dell'esercizio 2017 (cd. economie di impegno) su impegni pluriennali finanziati dal FPV e imputati agli esercizi successivi a 2017	Quota del fondo pluriennale vincolato al 31 dicembre dell'esercizio 2016 rinviata all'esercizio 2018 e successivi	Spese impegnate nell'esercizio 2017 con imputazione all'esercizio 2018 e coperte dal fondo pluriennale vincolato	Spese impegnate nell'sercizio 2017 con imputazione all'esercizio 2019 e coperte dal fondo pluriennale vincolato	Spese impegnate nell'esercizio 2017 con imputazione a esercizi successivi a quelli considerati nel bilancio pluriennale e coperte dal fondo pluriennale vincolato	Fondo pluriennale vincolato al 31 dicembre dell'esercizio 2017
		(a)	*(b)*	*(x)*	*(y)*	*(c) = (a) - (b)-(x)-(y)*	*(d)*	*(e)*	*(f)*	*(g) = (c) + (d) + (e) + (f)*
05	***MISSIONE 05 - Tutela e valorizzazione dei beni e attività culturali***									
02	Attività culturali e interventi diversi nel settore culturale	1.960.832,70	1.747.648,70	0,00	0,00	213.184,00	0,00	0,00	0,00	213.184,00
03	Politica regionale unitaria per la tutela dei beni e delle attività culturali	3.316.717,70	3.316.717,70	0,00	0,00	0,00	0,00	0,00	0,00	0,00
	TOTALE MISSIONE 05 - Tutela e valorizzazione dei beni e attività culturali	**5.329.327,35**	**5.116.143,35**	**0,00**	**0,00**	**213.184,00**	**0,00**	**0,00**	**0,00**	**213.184,00**
06	***MISSIONE 06 - Politiche giovanili, sport e tempo libero***									
01	Sport e tempo libero	321.265,00	321.265,00	0,00	0,00	0,00	0,00	0,00	0,00	0,00
02	Giovani	1.746.701,12	1.746.701,12	0,00	0,00	0,00	0,00	0,00	0,00	0,00
	TOTALE MISSIONE 06 - Politiche giovanili, sport e tempo libero	**2.067.966,12**	**2.067.966,12**	**0,00**	**0,00**	**0,00**	**0,00**	**0,00**	**0,00**	**0,00**
07	***MISSIONE 07 - Turismo***									
01	Sviluppo e valorizzazione del turismo	4.643.418,80	4.643.418,80	0,00	0,00	0,00	0,00	0,00	0,00	0,00
	TOTALE MISSIONE 07 - Turismo	**4.643.418,80**	**4.643.418,80**	**0,00**	**0,00**	**0,00**	**0,00**	**0,00**	**0,00**	**0,00**
08	***MISSIONE 08 - Assetto del territorio ed edilizia abitativa***									
01	Urbanistica e assetto del territorio	335.621,50	335.621,50	0,00	0,00	0,00	0,00	0,00	0,00	0,00
02	Edilizia residenziale pubblica e locale e piani di edilizia economico-popolare	99.547.720,84	65.272.759,09	0,00	0,00	34.274.961,75	0,00	0,00	0,00	34.274.961,75
03	Politica regionale unitaria per l'assetto del territorio e l'edilizia abitativa	10.662.187,91	10.662.187,91	0,00	0,00	0,00	0,00	0,00	0,00	0,00
	TOTALE MISSIONE 08 - Assetto del territorio ed edilizia abitativa	**110.545.530,25**	**76.270.568,50**	**0,00**	**0,00**	**34.274.961,75**	**0,00**	**0,00**	**0,00**	**34.274.961,75**
09	***MISSIONE 09 - Sviluppo sostenibile e tutela del territorio e dell'ambiente***									
01	Difesa del suolo	110.940.275,80	62.466.671,15	0,00	0,00	48.473.604,65	0,00	0,00	0,00	48.473.604,65
02	Tutela, valorizzazione e recupero ambientale	11.933.700,29	11.933.700,29	0,00	0,00	0,00	0,00	0,00	0,00	0,00
03	Rifiuti	25.062.473,89	25.062.473,89	0,00	0,00	0,00	0,00	0,00	0,00	0,00

	MISSIONI E PROGRAMMI	Fondo pluriennale vincolato al 31 dicembre dell'esercizio 2016	Spese impegnate negli esercizi precedenti e imputate all'esercizio 2017 e coperte dal fondo pluriennale vincolato	Riaccertamento degli impegni di cui alla lettera b) effettuata nel corso dell'esercizio 2017 (cd. economie di impegno)	Riaccertamento degli impegni di cui alla lettera b) effettuata nel corso dell'esercizio 2017 (cd. economie di impegno) su impegni pluriennali finanziati dal FPV e imputati agli esercizi successivi a 2017	Quota del fondo pluriennale vincolato al 31 dicembre dell'esercizio 2016 rinviata all'esercizio 2018 e successivi	Spese impegnate nell'esercizio 2017 con imputazione all'esercizio 2018 e coperte dal fondo pluriennale vincolato	Spese impegnate nell'sercizio 2017 con imputazione all'esercizio 2019 e coperte dal fondo pluriennale vincolato	Spese impegnate nell'esercizio 2017 con imputazione a esercizi successivi a quelli considerati nel bilancio pluriennale e coperte dal fondo pluriennale vincolato	Fondo pluriennale vincolato al 31 dicembre dell'esercizio 2017
		(a)	*(b)*	*(x)*	*(y)*	*(c) = (a) - (b)-(x)-(y)*	*(d)*	*(e)*	*(f)*	*(g) = (c) + (d) + (e) + (f)*
09	***MISSIONE 09 - Sviluppo sostenibile e tutela del territorio e dell'ambiente***									
04	Servizio idrico integrato	5.175.054,67	5.175.054,67	0,00	0,00	0,00	0,00	0,00	0,00	0,00
05	Aree protette, parchi naturali, protezione naturalistica e forestazione	1.019.711,67	1.019.711,67	0,00	0,00	0,00	0,00	0,00	0,00	0,00
06	Tutela e valorizzazione delle risorse idriche	1.628.859,39	1.628.859,39	0,00	0,00	0,00	0,00	0,00	0,00	0,00
09	Politica regionale unitaria per lo sviluppo sostenibile e la tutela del territorio e l'ambiente	1.677.975,42	1.677.975,42	0,00	0,00	0,00	0,00	0,00	0,00	0,00
	TOTALE MISSIONE 09 - Sviluppo sostenibile e tutela del territorio e dell'ambiente	**157.438.051,13**	**108.964.446,48**	**0,00**	**0,00**	**48.473.604,65**	**0,00**	**0,00**	**0,00**	**48.473.604,65**
10	***MISSIONE 10 - Trasporti e diritto alla mobilità***									
01	Trasporto ferroviario	4.990.250,00	4.990.250,00	0,00	0,00	0,00	0,00	0,00	0,00	0,00
02	Trasporto pubblico locale	11.210.103,43	6.432.971,86	0,00	0,00	4.777.131,57	0,00	0,00	0,00	4.777.131,57
03	Trasporto per vie d'acqua	130.000,00	130.000,00	0,00	0,00	0,00	0,00	0,00	0,00	0,00
05	Viabilità e infrastrutture stradali	15.861.010,05	10.566.379,12	0,00	0,00	5.294.630,93	0,00	0,00	0,00	5.294.630,93
06	Politica regionale unitaria per i trasporti e il diritto alla mobilità (solo per le Regioni)	38.038.448,27	38.038.448,27	0,00	0,00	0,00	0,00	0,00	0,00	0,00
	TOTALE MISSIONE 10 - Trasporti e diritto alla mobilità	**70.229.811,75**	**60.158.049,25**	**0,00**	**0,00**	**10.071.762,50**	**0,00**	**0,00**	**0,00**	**10.071.762,50**
11	***MISSIONE 11 - Soccorso civile***									
01	Sistema di protezione civile	747.899,45	747.899,45	0,00	0,00	0,00	0,00	0,00	0,00	0,00
02	Interventi a seguito di calamità naturali	23.969.715,87	23.969.715,87	0,00	0,00	0,00	0,00	0,00	0,00	0,00
	TOTALE MISSIONE 11 - Soccorso civile	**24.717.615,32**	**24.717.615,32**	**0,00**	**0,00**	**0,00**	**0,00**	**0,00**	**0,00**	**0,00**
12	***MISSIONE 12 - Diritti sociali, politiche sociali e famiglia***									
01	Interventi per l'infanzia e i minori e per asili nido	3.805.673,73	3.805.673,73	0,00	0,00	0,00	0,00	0,00	0,00	0,00
02	Interventi per la disabilità	7.129.200,00	7.129.200,00	0,00	0,00	0,00	0,00	0,00	0,00	0,00

	MISSIONI E PROGRAMMI	Fondo pluriennale vincolato al 31 dicembre dell'esercizio 2016	Spese impegnate negli esercizi precedenti e imputate all'esercizio 2017 e coperte dal fondo pluriennale vincolato	Riaccertamento degli impegni di cui alla lettera b) effettuata nel corso dell'esercizio 2017 (cd. economie di impegno)	Riaccertamento degli impegni di cui alla lettera b) effettuata nel corso dell'esercizio 2017 (cd. economie di impegno) su impegni pluriennali finanziati dal FPV e imputati agli esercizi successivi a 2017	Quota del fondo pluriennale vincolato al 31 dicembre dell'esercizio 2016 rinviata all'esercizio 2018 e successivi	Spese impegnate nell'esercizio 2017 con imputazione all'esercizio 2018 e coperte dal fondo pluriennale vincolato	Spese impegnate nell'sercizio 2017 con imputazione all'esercizio 2019 e coperte dal fondo pluriennale vincolato	Spese impegnate nell'esercizio 2017 con imputazione a esercizi successivi a quelli considerati nel bilancio pluriennale e coperte dal fondo pluriennale vincolato	Fondo pluriennale vincolato al 31 dicembre dell'esercizio 2017
		(a)	*(b)*	*(x)*	*(y)*	*(c) = (a) - (b)-(x)-(y)*	*(d)*	*(e)*	*(f)*	*(g) = (c) + (d) + (e) + (f)*
12	***MISSIONE 12 - Diritti sociali, politiche sociali e famiglia***									
04	Interventi per soggetti a rischio di esclusione sociale	721.921,95	721.921,95	0,00	0,00	0,00	0,00	0,00	0,00	0,00
05	Interventi per le famiglie	1.562.633,92	1.562.633,92	0,00	0,00	0,00	0,00	0,00	0,00	0,00
06	Interventi per il diritto alla casa	3.147.572,08	2.897.572,08	0,00	0,00	250.000,00	0,00	0,00	0,00	250.000,00
07	Programmazione e governo della rete dei servizi sociosanitari e sociali	23.163.180,59	23.163.180,59	0,00	0,00	0,00	0,00	0,00	0,00	0,00
08	Cooperazione e associazionismo	665.935,04	665.935,04	0,00	0,00	0,00	0,00	0,00	0,00	0,00
	TOTALE MISSIONE 12 - Diritti sociali, politiche sociali e famiglia	**40.196.117,31**	**39.946.117,31**	**0,00**	**0,00**	**250.000,00**	**0,00**	**0,00**	**0,00**	**250.000,00**
14	***MISSIONE 14 - Sviluppo economico e competitività***									
01	Industria, PMI e Artigianato	2.109.751,04	2.109.751,04	0,00	0,00	0,00	0,00	0,00	0,00	0,00
02	Commercio - reti distributive - tutela dei consumatori	237.555,50	237.555,50	0,00	0,00	0,00	0,00	0,00	0,00	0,00
03	Ricerca e innovazione	186.256,99	186.256,99	0,00	0,00	0,00	0,00	0,00	0,00	0,00
04	Reti e altri servizi di pubblica utilità	320.891,37	320.891,37	0,00	0,00	0,00	0,00	0,00	0,00	0,00
	TOTALE MISSIONE 14 - Sviluppo economico e competitività	**2.854.454,90**	**2.854.454,90**	**0,00**	**0,00**	**0,00**	**0,00**	**0,00**	**0,00**	**0,00**
15	***MISSIONE 15 - Politiche per il lavoro e la formazione professionale***									
02	Formazione professionale	3.858.953,72	3.858.953,72	0,00	0,00	0,00	0,00	0,00	0,00	0,00
03	Sostegno all'occupazione	6.835.619,83	6.835.619,83	0,00	0,00	0,00	0,00	0,00	0,00	0,00
04	Politica regionale unitaria per il lavoro e la formazione professionale (solo per le Regioni)	1.517.128,63	1.517.128,63	0,00	0,00	0,00	0,00	0,00	0,00	0,00
	TOTALE MISSIONE 15 - Politiche per il lavoro e la formazione professionale	**12.211.702,18**	**12.211.702,18**	**0,00**	**0,00**	**0,00**	**0,00**	**0,00**	**0,00**	**0,00**
16	***MISSIONE 16 - Agricoltura, politiche agroalimentari e pesca***									
01	Sviluppo del settore agricolo e del sistema agroalimentare	14.635.484,26	14.635.484,26	0,00	0,00	0,00	0,00	0,00	0,00	0,00
02	Caccia e pesca	8.353.255,35	8.353.255,35	0,00	0,00	0,00	0,00	0,00	0,00	0,00

MISSIONI E PROGRAMMI		Fondo pluriennale vincolato al 31 dicembre dell'esercizio 2016	Spese impegnate negli esercizi precedenti e imputate all'esercizio 2017 e coperte dal fondo pluriennale vincolato	Riaccertamento degli impegni di cui alla lettera b) effettuata nel corso dell'esercizio 2017 (cd. economie di impegno)	Riaccertamento degli impegni di cui alla lettera b) effettuata nel corso dell'esercizio 2017 (cd. economie di impegno) su impegni pluriennali finanziati dal FPV e imputati agli esercizi successivi a 2017	Quota del fondo pluriennale vincolato al 31 dicembre dell'esercizio 2016 rinviata all'esercizio 2018 e successivi	Spese impegnate nell'esercizio 2017 con imputazione all'esercizio 2018 e coperte dal fondo pluriennale vincolato	Spese impegnate nell'sercizio 2017 con imputazione all'esercizio 2019 e coperte dal fondo pluriennale vincolato	Spese impegnate nell'esercizio 2017 con imputazione a esercizi successivi a quelli considerati nel bilancio pluriennale e coperte dal fondo pluriennale vincolato	Fondo pluriennale vincolato al 31 dicembre dell'esercizio 2017
		(a)	*(b)*	*(x)*	*(y)*	*(c) = (a) - (b)-(x)-(y)*	*(d)*	*(e)*	*(f)*	*(g) = (c) + (d) + (e) + (f)*
16	***MISSIONE 16 - Agricoltura, politiche agroalimentari e pesca***									
03	Politica regionale unitaria per l'agricoltura, i sistemi agroalimentari, la caccia e la pesca (solo per le Regioni)	2.289.671,81	2.289.671,81	0,00	0,00	0,00	0,00	0,00	0,00	0,00
	TOTALE MISSIONE 16 - Agricoltura, politiche agroalimentari e pesca	**25.278.411,42**	**25.278.411,42**	**0,00**	**0,00**	**0,00**	**0,00**	**0,00**	**0,00**	**0,00**
17	***MISSIONE 17 - Energia e diversificazione delle fonti energetiche***									
01	Fonti energetiche	73.269,09	73.269,09	0,00	0,00	0,00	0,00	0,00	0,00	0,00
	TOTALE MISSIONE 17 - Energia e diversificazione delle fonti energetiche	**73.269,09**	**73.269,09**	**0,00**	**0,00**	**0,00**	**0,00**	**0,00**	**0,00**	**0,00**
18	***MISSIONE 18 - Relazioni con le altre autonomie territoriali e locali***									
01	Relazioni finanziarie con le altre autonomie territoriali	332.023,80	332.023,80	0,00	0,00	0,00	0,00	0,00	0,00	0,00
	TOTALE MISSIONE 18 - Relazioni con le altre autonomie territoriali e locali	**332.023,80**	**332.023,80**	**0,00**	**0,00**	**0,00**	**0,00**	**0,00**	**0,00**	**0,00**
	TOTALE	**492.647.884,32**	**399.302.405,22**	**0,00**	**0,00**	**93.345.479,10**	**0,00**	**0,00**	**0,00**	**93.345.479,10**

* Indicare gli anni di riferimento 2016, 2017 e 2018.

(a) Indicare l'importo del fondo pluriennale vincolato risultante dal consuntivo dell'anno precedente. Nel primo esercizio di applicazione del titolo primo del D.Lgs 118/2011 la voce indica l'importo del fondo pluriennale vincolato definito in occasione del riaccertamento straordinario dei residui, pari alla differenza tra gli impegni cancellati e reimputati all'esercizio e agli esercizi successivi e gli accertamenti cancellati e reimputati all'esercizio e agli esercizi successivi.

(b) Indicare l'importo degli impegni assunti negli esercizi precedenti e imputati all'esercizio cui si riferisce il rendiconto finanziati dal FPV. Nel primo esercizio di applicazione del titolo primo del D.Lgs 118/2011 è indicata la differenza tra gli impegni reimputati all'esercizio e gli accertamenti reimputati aal medesimo esercizio.

(x) Indicare le economie, registrate nel corso dell'esercizio e verificate in sede di rendiconto, sugli impegni finanziati dal fondo pluriennale vincolato indicati dalla lettera b.

(d), (e), (f) Indicare gli impegni assunti nel corso dell'esercizio 2016 con imputazione all'esercizio 2017 (colonna d), all'esercizio 2018 (colonna e), e aglo esercizi successivi (colonna f), comprese le spese prenotate sulla base della gara per l'affidamento dei lavori, formalmente indetta ai sensi dell'art. 53, comma 2, del citato decreto legislativo n. 163 del 2006, riguardanti le spese di investimento per lavori pubblici, di cui all'art. 3 comma 7 del decreto legislativo 12 aprile 2006, n.163 "Codice dei contratti pubblici", esigibili negli esercizi successivi

COMPOSIZIONE PER MISSIONI E PROGRAMMI DEL FONDO PLURIENNALE VINCOLATO DELL'ESERCIZIO 2018 DI RIFERIMENTO DEL BILANCIO 2016*

	MISSIONI E PROGRAMMI	Fondo pluriennale vincolato al 31 dicembre dell'esercizio 2017	Spese impegnate negli esercizi precedenti e imputate all'esercizio 2018 e coperte dal fondo pluriennale vincolato	Riaccertamento degli impegni di cui alla lettera b) effettuata nel corso dell'esercizio 2018 (cd. economie di impegno)	Riaccertamento degli impegni di cui alla lettera b) effettuata nel corso dell'esercizio 2018 (cd. economie di impegno) su impegni pluriennali finanziati dal FPV e imputati agli esercizi successivi a 2018	Quota del fondo pluriennale vincolato al 31 dicembre dell'esercizio 2017 rinviata all'esercizio 2019 e successivi	Spese impegnate nell'esercizio 2018 con imputazione all'esercizio 2019 e coperte dal fondo pluriennale vincolato	Spese impegnate nell'sercizio 2018 con imputazione all'esercizio 2020 e coperte dal fondo pluriennale vincolato	Spese impegnate nell'esercizio 2018 con imputazione a esercizi successivi a quelli considerati nel bilancio pluriennale e coperte dal fondo pluriennale vincolato	Fondo pluriennale vincolato al 31 dicembre dell'esercizio 2018
		(a)	*(b)*	*(x)*	*(y)*	*(c) = (a) - (b)-(x)-(y)*	*(d)*	*(e)*	*(f)*	*(g) = (c) + (d) + (e) + (f)*
01	***MISSIONE 01 - Servizi istituzionali, generali e di gestione***									
01	Organi istituzionali	14.593,69	7.500,00	0,00	0,00	7.093,69	0,00	0,00	0,00	7.093,69
12	Politica regionale unitaria per i servizi istituzionali, generali e di gestione (solo per le Regioni)	47.372,51	32.261,98	0,00	0,00	15.110,53	0,00	0,00	0,00	15.110,53
	TOTALE MISSIONE 01 - Servizi istituzionali, generali e di gestione	**61.966,20**	**39.761,98**	**0,00**	**0,00**	**22.204,22**	**0,00**	**0,00**	**0,00**	**22.204,22**
05	***MISSIONE 05 - Tutela e valorizzazione dei beni e attività culturali***									
02	Attività culturali e interventi diversi nel settore culturale	213.184,00	90.454,00	0,00	0,00	122.730,00	0,00	0,00	0,00	122.730,00
	TOTALE MISSIONE 05 - Tutela e valorizzazione dei beni e attività culturali	**213.184,00**	**90.454,00**	**0,00**	**0,00**	**122.730,00**	**0,00**	**0,00**	**0,00**	**122.730,00**
08	***MISSIONE 08 - Assetto del territorio ed edilizia abitativa***									
02	Edilizia residenziale pubblica e locale e piani di edilizia economico-popolare	34.274.961,75	26.384.659,54	0,00	0,00	7.890.302,21	0,00	0,00	0,00	7.890.302,21
	TOTALE MISSIONE 08 - Assetto del territorio ed edilizia abitativa	**34.274.961,75**	**26.384.659,54**	**0,00**	**0,00**	**7.890.302,21**	**0,00**	**0,00**	**0,00**	**7.890.302,21**
09	***MISSIONE 09 - Sviluppo sostenibile e tutela del territorio e dell'ambiente***									
01	Difesa del suolo	48.473.604,65	19.147.524,80	0,00	0,00	29.326.079,85	0,00	0,00	0,00	29.326.079,85
	TOTALE MISSIONE 09 - Sviluppo sostenibile e tutela del territorio e dell'ambiente	**48.473.604,65**	**19.147.524,80**	**0,00**	**0,00**	**29.326.079,85**	**0,00**	**0,00**	**0,00**	**29.326.079,85**
10	***MISSIONE 10 - Trasporti e diritto alla mobilità***									
02	Trasporto pubblico locale	4.777.131,57	0,00	0,00	0,00	4.777.131,57	0,00	0,00	0,00	4.777.131,57
05	Viabilità e infrastrutture stradali	5.294.630,93	5.294.630,93	0,00	0,00	0,00	0,00	0,00	0,00	0,00

MISSIONI E PROGRAMMI		Fondo pluriennale vincolato al 31 dicembre dell'esercizio 2017	Spese impegnate negli esercizi precedenti e imputate all'esercizio 2018 e coperte dal fondo pluriennale vincolato	Riaccertamento degli impegni di cui alla lettera b) effettuata nel corso dell'esercizio 2018 (cd. economie di impegno)	Riaccertamento degli impegni di cui alla lettera b) effettuata nel corso dell'esercizio 2018 (cd. economie di impegno) su impegni pluriennali finanziati dal FPV e imputati agli esercizi successivi a 2018	Quota del fondo pluriennale vincolato al 31 dicembre dell'esercizio 2017 rinviata all'esercizio 2019 e successivi	Spese impegnate nell'esercizio 2018 con imputazione all'esercizio 2019 e coperte dal fondo pluriennale vincolato	Spese impegnate nell'sercizio 2018 con imputazione all'esercizio 2020 e coperte dal fondo pluriennale vincolato	Spese impegnate nell'esercizio 2018 con imputazione a esercizi successivi a quelli considerati nel bilancio pluriennale e coperte dal fondo pluriennale vincolato	Fondo pluriennale vincolato al 31 dicembre dell'esercizio 2018
		(a)	*(b)*	*(x)*	*(y)*	*(c) = (a) - (b)-(x)-(y)*	*(d)*	*(e)*	*(f)*	*(g) = (c) + (d) + (e) + (f)*
10	***MISSIONE 10 - Trasporti e diritto alla mobilità***									
	TOTALE MISSIONE 10 - Trasporti e diritto alla mobilità	**10.071.762,50**	**5.294.630,93**	**0,00**	**0,00**	**4.777.131,57**	**0,00**	**0,00**	**0,00**	**4.777.131,57**
12	***MISSIONE 12 - Diritti sociali, politiche sociali e famiglia***									
06	Interventi per il diritto alla casa	250.000,00	250.000,00	0,00	0,00	0,00	0,00	0,00	0,00	0,00
	TOTALE MISSIONE 12 - Diritti sociali, politiche sociali e famiglia	**250.000,00**	**250.000,00**	**0,00**	**0,00**	**0,00**	**0,00**	**0,00**	**0,00**	**0,00**
	TOTALE	**93.345.479,10**	**51.207.031,25**	**0,00**	**0,00**	**42.138.447,85**	**0,00**	**0,00**	**0,00**	**42.138.447,85**

* Indicare gli anni di riferimento 2016, 2017 e 2018.

(a) Indicare l'importo del fondo pluriennale vincolato risultante dal consuntivo dell'anno precedente. Nel primo esercizio di applicazione del titolo primo del D.Lgs 118/2011 la voce indica l'importo del fondo pluriennale vincolato definito in occasione del riaccertamento straordinario dei residui, pari alla differenza tra gli impegni cancellati e reimputati all'esercizio e agli esercizi successivi e gli accertamenti cancellati e reimputati all'esercizio e agli esercizi successivi.

(b) Indicare l'importo degli impegni assunti negli esercizi precedenti e imputati all'esercizio cui si riferisce il rendiconto finanziati dal FPV. Nel primo esercizio di applicazione del titolo primo del D.Lgs 118/2011 è indicata la differenza tra gli impegni reimputati all'esercizio e gli accertamenti reimputati aal medesimo esercizio.

(x) Indicare le economie, registrate nel corso dell'esercizio e verificate in sede di rendiconto, sugli impegni finanziati dal fondo pluriennale vincolato indicati dalla lettera b.

(d), (e), (f) Indicare gli impegni assunti nel corso dell'esercizio 2016 con imputazione all'esercizio 2017 (colonna d), all'esercizio 2018 (colonna e), e aglo esercizi successivi (colonna f), comprese le spese prenotate sulla base della gara per l'affidamento dei lavori, formalmente indetta ai sensi dell'art. 53, comma 2, del citato decreto legislativo n. 163 del 2006, riguardanti le spese di investimento per lavori pubblici, di cui all'art. 3 comma 7 del decreto legislativo 12 aprile 2006, n.163 "Codice dei contratti pubblici", esigibili negli esercizi successivi

Regione Calabria

RENDICONTO GENERALE

ANNO 2016

PROSPETTO CONCERNENTE LA COMPOSIZIONE DEL FONDO CREDITI DI DUBBIA ESIGIBILITA' E SVALUTAZIONE CREDITI

(Art. 63, comma 4, decreto legislativo 23 giugno 2011, n. 118)

Allegato c) - Fondo crediti di dubbia esigibilità

COMPOSIZIONE DELL'ACCANTONAMENTO AL FONDO CREDITI DI DUBBIA ESIGIBILITA'* E AL FONDO SVALUTAZIONE CREDITI

Esercizio finanziario 2016

TIPOLOGIA	DENOMINAZIONE	RESIDUI ATTIVI FORMATISI NELL'ESERCIZIO CUI SI RIFERISCE IL RENDICONTO (a)	RESIDUI ATTIVI DEGLI ESERCIZI PRECEDENTI (b)	TOTALE RESIDUI ATTIVI (c) = (a) + (b)	IMPORTO MINIMO DEL FONDO (d)	FONDO CREDITI DI DUBBIA ESIGILITA' (e)	*% di accantonamento al fondo crediti di dubbia esigibilità (f) = (e) / (c)*
	Entrate correnti di natura tributaria, contributiva e perequativa						
1010100	**Tipologia 101: Imposte, tasse e proventi assimilati**	362.049.894,21	98.544.995,19	460.594.889,40	176.346.009,52	176.346.009,52	38,29%
	Tipologia 101: Imposte, tasse e proventi assimilati non accertati per cassa	362.049.894,21	98.544.995,19	460.594.889,40	176.346.009,52	176.346.009,52	38,29%
1010200	**Tipologia 102: Tributi destinati al finanziamento della sanità**	464.431.705,64	614.067.373,30	1.078.499.078,94	0,00	0,00	0,00%
	Tipologia 102: Tributi destinati al finanziamento della sanità non accertati per cassa	464.431.705,64	614.067.373,30	1.078.499.078,94	0,00	0,00	0,00%
1000000	**TOTALE TITOLO 1**	**826.481.599,85**	**712.612.368,49**	**1.539.093.968,34**	**176.346.009,52**	**176.346.009,52**	**11,46%**
	Trasferimenti correnti						
2010100	**Tipologia 101: Trasferimenti correnti da Amministrazioni pubbliche**	109.708.386,40	137.325.692,25	247.034.078,65	0,00	0,00	0,00%
2010300	**Tipologia 103: Trasferimenti correnti da Imprese**	0,00	13.000.807,30	13.000.807,30	0,00	0,00	0,00%
2010500	**Tipologia 105: Trasferimenti correnti dall'Unione Europea e dal Resto del Mondo**	45.064.500,83	39.733.467,04	84.797.967,87	0,00	0,00	0,00%
	Trasferimenti correnti dal Resto del Mondo	45.064.500,83	39.733.467,04	84.797.967,87	0,00	0,00	0,00%
2000000	**TOTALE TITOLO 2**	**154.772.887,23**	**190.059.966,59**	**344.832.853,82**	**0,00**	**0,00**	**0,00%**
	Entrate extratributarie						
3010000	**Tipologia 100: Vendita di beni e servizi e proventi derivanti dalla gestione dei beni**	276.659,15	600.000,00	876.659,15	1.023.412,42	1.023.412,42	116,74%
3020000	**Tipologia 200: Proventi derivanti dall'attività di controllo e repressione delle irregolarità e degli illeciti**	8.765.716,13	0,00	8.765.716,13	8.765.716,13	8.765.716,13	100,00%
3030000	**Tipologia 300: Interessi attivi**	144,50	0,00	144,50	0,00	0,00	0,00%
3050000	**Tipologia 500: Rimborsi e altre entrate correnti**	15.886.048,12	283.001.155,73	298.887.203,85	22.339.331,36	22.339.331,36	7,47%
3000000	**TOTALE TITOLO 3**	**24.928.567,90**	**283.601.155,73**	**308.529.723,63**	**32.128.459,91**	**32.128.459,91**	**10,41%**
	Entrate in conto capitale						
4020000	**Tipologia 200: Contributi agli investimenti**	259.860.435,75	604.956.906,14	864.817.341,89	0,00	0,00	0,00%
	Tipologia 200: Contributi agli investimenti al netto dei contributi da PA e da UE	259.860.435,75	604.956.906,14	864.817.341,89	0,00	0,00	0,00%
4030000	**Tipologia 300: Altri Trasferimenti in conto capitale**	0,00	54.779.338,58	54.779.338,58	0,00	0,00	0,00%
	Tipologia 300: Altri Trasferimenti in conto capitale al netto dei trasferimenti da PA e da UE	0,00	54.779.338,58	54.779.338,58	0,00	0,00	0,00%
4000000	**TOTALE TITOLO 4**	**259.860.435,75**	**659.736.244,72**	**919.596.680,47**	**0,00**	**0,00**	**0,00%**
	Entrate da riduzione di attività finanziarie						
5040000	**Tipologia 400: Altre entrate per riduzione di attività finanziarie**	3.500.000,00	3.500.000,00	7.000.000,00	0,00	0,00	0,00%
5000000	**TOTALE TITOLO 5**	**3.500.000,00**	**3.500.000,00**	**7.000.000,00**	**0,00**	**0,00**	**0,00%**
	TOTALE GENERALE	**1.269.543.490,73**	**1.849.509.735,53**	**3.119.053.226,26**	**208.474.469,43**	**208.474.469,43**	**6,68%**
	DI CUI FONDO CREDITI DI DUBBIA ESIGIBILITA' IN C/CAPITALE	**259.860.435,75**	**659.736.244,72**	**919.596.680,47**	**0,00**	**0,00**	**0,00%**
	DI CUI FONDO CREDITI DI DUBBIA ESIGIBILITA' DI PARTE CORRENTE (n)	**1.009.683.054,98**	**1.189.773.490,81**	**2.199.456.545,79**	**208.474.469,43**	**208.474.469,43**	**9,48%**

COMPOSIZIONE FONDO SVALUTAZIONE CREDITI	TOTALE CREDITI	FONDO SVALUTAZIONE CREDITI
RESIDUI ATTIVI NEL CONTO DEL BILANCIO	3.119.053.226,26	208.474.469,43
CREDITI STRALCIATI DAL CONTO DEL BILANCIO	7.179.250,74	7.179.250,74
ACCERTAMENTI IMPUTATI AGLI ESERCIZI SUCCESSIVI A QUELLO CUI IL RENDICONTO SI RIFERISCE (m)	14.177.681,28	0,00
TOTALE	3.140.410.158,28	215.653.720,17

* Il fondo crediti di dubbia esigibilità è un accantonamento del risultato di amministrazione. Non richiedono l'accantonamento a tale fondo: a) i trasferimenti da altre Amministrazioni pubbliche e dall'Unione europea; b) i crediti assistiti da fidejussione; c) le entrate tributarie che, sulla base dei nuovi principi contabili, sono accertate per cassa.

(e) Gli importi della colonna (e) non devono essere inferiori a quelli della colonna (d); se sono superiori le motivazioni della differenza sono indicate nella relazione al rendiconto. Il totale generale della colonna (f) corrisponde all'importo del fondo crediti di dubbia esigibilità accantonato nel risultato di amministrazione.
(g) Indicare il totale generale della colonna c).
(h) Indicare il totale generale della colonna e)
(i) Indicare l'importo complessivo dei crediti stralciati dal conto del bilancio nell'esercizio in corso e negli esercizi precedenti.
(l) corrisponde all'importo della cella (i)
(m) trattasi solo degli accertamenti di entrate riguardanti i titoli 5, 6, 7.
(n) comprende anche l'accantonamento riguardante i crediti del titolo 5

Regione Calabria

RENDICONTO GENERALE

ANNO 2016

ELENCO DEI RESIDUI ATTIVI E PASSIVI PROVENIENTI DAGLI ESERCIZI ANTERIORI A QUELLO DI COMPETENZA, DISTINTAMENTE PER ESERCIZIO DI PROVENIENZA E PER CAPITOLO

(Art. 63, comma 4, decreto legislativo 23 giugno 2011, n. 118)

ELENCO DEI RESIDUI ATTIVI PROVENIENTI DAGLI ESERCIZI ANTERIORI A QUELLO DI COMPETENZA ai sensi art. 11 comma 4 lett. m) del d.lgs. 118/2011

TITOLO TIPOLOGIA CATEGORIA CAPITOLO	DESCRIZIONE	ESPF	RESIDUI ATTIVI AL 1/1/ 2016 (RS)	RISCOSSIONI IN C/ RESIDUI (RR)	RIACCERTAMENTI RESIDUI (R)	RESIDUI ATTIVI DA ESERCIZI PRECEDENTI (EP = RS -RR+R)
TITOLO 1 - Entrate correnti di natura tributaria, contributiva e perequativa						
TIPOLOGIA 101 - Imposte, tasse e proventi assimilati						
CATEGORIA 150 - Tassa di circolazione dei veicoli a motore (tassa automobilistica)						
CAPITOLO E0110110300 - ***Risorse Autonome***						
	TASSA AUTOMOBILISTICA REGIONALE, SOPRATTASSA ANNUALE REGIONALE E TASSA SPECIALE REGIONALE IN LIBERA DISPONIBILITA' (ART.5 DELLA LEGGE 14.6.90, N.158 - ART.4, PRIMO COMMA, LETT. C), DELLA LEGGE 23.10.92, N.421 -ART.43, QUARTO COMMA, DELLA LEGGE REGIONALE 20.5.91, N.8 - ART.23 DEL DECRETO LEGISLATIVO 30.12.92, N.504 - ART.17, COMMA 22, DELLA LEGGE 27.12.97, N.449).					
		2013	10.127.042,57	3.566,51	0,00	10.123.476,06
	TOTALE CAPITOLO		**10.127.042,57**	**3.566,51**	**0,00**	**10.123.476,06**
TOTALE CATEGORIA 150 - Tassa di circolazione dei veicoli a motore (tassa automobilistica)			**10.127.042,57**	**3.566,51**	**0,00**	**10.123.476,06**
CATEGORIA 151 - Tassa smaltimento rifiuti solidi urbani						
CAPITOLO E1103000301 - ***Risorse Vincolate (Capitolo: U3201020901; U3201020902; U3201020903; U3201020904; U3201020905; U3201020906; U3201020907; U3201020908; U3201020909; U3201020910; U3201020911; U3201020912)***						
	RISCOSSIONE DELLE TARIFFE, VERSATE DA PARTE DEI SOGGETTI TENUTI AL PAGAMENTO, PER LO SMALTIMENTO DEI RIFIUTI SOLIDI URBANI RELATIVO AL CONFERIMENTO IN IMPIANTO E A QUELLO IN DISCARICA (ART. 1, COMMA 3, DELLA LEGGE REGIONALE 13 GENNAIO 2015 N.2, ART. 6 DELLA LEGGE REGIONALE 27.04.15 N.12)					
	NOTA: ***PREVISIONE EFFETTUATA SULLA BASE DELLE TARIFFE DETERMINATE CON DGR N.322 DEL 2014***					
		2015	101.224.483,59	12.802.964,46	0,00	88.421.519,13
	TOTALE CAPITOLO		**101.224.483,59**	**12.802.964,46**	**0,00**	**88.421.519,13**
TOTALE CATEGORIA 151 - Tassa smaltimento rifiuti solidi urbani			**101.224.483,59**	**12.802.964,46**	**0,00**	**88.421.519,13**
TOTALE TIPOLOGIA 101 - Imposte, tasse e proventi assimilati			**111.351.526,16**	**12.806.530,97**	**0,00**	**98.544.995,19**
TIPOLOGIA 102 - Tributi destinati al finanziamento della sanità						
CATEGORIA 201 - Imposta regionale sulle attività produttive - IRAP - Sanità						
CAPITOLO E0110111100 - ***Risorse Vincolate (Capitolo: U0421110300; U6101010100; U6101010200)***						
	IMPOSTA REGIONALE SULLE ATTIVITA' PRODUTTIVE (IRAP) ESERCITATE NEL TERRITORIO DELLA REGIONE DESTINATA AL FINANZIAMENTO DEL SERVIZIO SANITARIO REGIONALE(ART.1, 15, 16, 24 E 25 DEL DECRETO LEGISLATIVO 15.12.97, N. 446).					
		2012	102.211.704,84	50.000.000,00	0,00	52.211.704,84
		2013	38.962.857,90	0,00	0,00	38.962.857,90
		2014	117.175.219,85	14.385.874,00	0,00	102.789.345,85
	TOTALE CAPITOLO		**258.349.782,59**	**64.385.874,00**	**0,00**	**193.963.908,59**
CAPITOLO E0110111101 - ***Risorse Vincolate (Capitolo: U0421110301; U0421110302; U0421110303; U0421110304; U0421110312; U0421110314; U0421110315; U6101010101; U6101010103; U6101010104; U6101010201; U6101010801; U6101010901; U6101011401; U6101011601)***						
	IMPOSTA REGIONALE SULLE ATTIVITA' PRODUTTIVE (IRAP) ESERCITATE NEL TERRITORIO DELLA REGIONE DESTINATA AL FINANZIAMENTO DEL SERVIZIO SANITARIO REGIONALE(ART.1, 15, 16, 24 E 25 DEL DECRETO LEGISLATIVO 15.12.97, N. 446).					
	NOTA: ***GETTITO PRESUNTO AL NETTO DELLE QUOTE SPETTANTI ALLO STATO PER COSTI DI GESTIONE (ART. 26, COMMA 1, DEL D. L.VO 15.12.97, N. 446) INTERAMENTE DESTINATO AL FINANZIAMENTO DEL SERVIZIO SANITARIO REGIONALE. VEDI ANCHE I CAPITOLI 1101112 E 1202108 DELL'ENTRATA E 61010108 DELLA SPESA.***					
		2015	142.027.623,39	42.854.851,73	0,00	99.172.771,66
	TOTALE CAPITOLO		**142.027.623,39**	**42.854.851,73**	**0,00**	**99.172.771,66**
CAPITOLO E1104000300 - ***Risorse Vincolate (Capitolo: U6101018000)***						
	MAGGIORI ENTRATE DERIVANTI DALL'INCREMENTO, A DECORRERE DAL PERIODO D'IMPOSTA AL 1 GENNAIO 2009, DELL'ALIQUOTA IRAP DI CUI ALL'ARTICOLO 16,COMMA 1, DEL DECRETO LEGISLATIVO 15 DICEMBRE 1997, N. 446 E SUCCESSIVE MODIFICHE ED INTEGRAZIONI, NELLA MISURA MASSIMA CONSENTITA PREVISTA PER LE REGIONI IN CONDIZIONI DI DEFICIT FINANZIARIO DI CUI ALL'ART. 1,COMMA 174, DELLA LEGGE N. 311/2004 (DECRETO DEL PRESIDENTE DELLA REGIONE IN QUALITA' DI COMMISSARIO AD ACTA N. 2 DEL 28.05.2009, ART. 33 DELLA LEGGE REGIONALE 12 GIUGNO 2009, N. 19).					
		2010	3.642.768,54	0,00	-3.642.768,54	0,00
	TOTALE CAPITOLO		**3.642.768,54**	**0,00**	**-3.642.768,54**	**0,00**
CAPITOLO E1104000301 - ***Risorse Vincolate (Capitolo: U6101018001)***						
	MAGGIORI ENTRATE DERIVANTI DALL'INCREMENTO, A DECORRERE DAL PERIODO D'IMPOSTA AL 1 GENNAIO 2009, DELL'ALIQUOTA IRAP DI CUI ALL'ARTICOLO 16,COMMA 1, DEL DECRETO LEGISLATIVO 15 DICEMBRE 1997, N. 446 E SUCCESSIVE MODIFICHE ED INTEGRAZIONI, NELLA MISURA MASSIMA CONSENTITA PREVISTA PER LE REGIONI IN CONDIZIONI DI DEFICIT FINANZIARIO DI CUI ALL'ART. 1,COMMA 174, DELLA LEGGE N. 311/2004 (DECRETO DEL PRESIDENTE DELLA REGIONE IN QUALITA' DI COMMISSARIO AD ACTA N. 2 DEL 28.05.2009, ART. 33 DELLA LEGGE REGIONALE 12 GIUGNO 2009, N. 19).					
	NOTA: ***TALI RISORSE SONO DESTINATE AL RIPIANO DEI DISAVANZI DEL SERVIZIO SANITARIO REGIONALE.***					
		2015	8.699.043,18	8.699.043,18	0,00	0,00
	TOTALE CAPITOLO		**8.699.043,18**	**8.699.043,18**	**0,00**	**0,00**

TITOLO TIPOLOGIA CATEGORIA CAPITOLO	DESCRIZIONE	ESPF	RESIDUI ATTIVI AL 1/1/ 2016 (RS)	RISCOSSIONI IN C/ RESIDUI (RR)	RIACCERTAMENTI RESIDUI (R)	RESIDUI ATTIVI DA ESERCIZI PRECEDENTI (EP = RS -RR+R)
CAPITOLO E1104000400 - ***Risorse Vincolate (Capitolo: U6101018400)***						
	ENTRATE DERIVANTI DALL'INCREMENTO IN VIA AUTOMATICA, IN AGGIUNTA ALLE MANOVRE REGIONALI, NELLA MISURA FISSA DI 0,15 PUNTI PERCENTUALI DELL'ALIQUOTA DELL'IMPOSTA REGIONALE SULLE ATTIVITA' PRODUTTIVE RISPETTO AL LIVELLO DELLE ALIQUOTE VIGENTI (ART. 2, COMMI 76 E 83, LETTERA B) DELLA LEGGE 23 DICEMBRE 2009, N. 191)					
		2011	1.977.764,63	0,00	-1.977.764,63	0,00
		2012	3.601.766,65	0,00	-3.601.766,65	0,00
TOTALE CAPITOLO			**5.579.531,28**	**0,00**	**-5.579.531,28**	**0,00**
TOTALE CATEGORIA 201 - Imposta regionale sulle attività produttive - IRAP - Sanità			**418.298.748,98**	**115.939.768,91**	**-9.222.299,82**	**293.136.680,25**
CATEGORIA 202 - Imposta regionale sulle attività produttive - IRAP - Sanità derivante da manovra fiscale regionale						
CAPITOLO E1104000700 - ***Risorse Vincolate (Capitolo: U6101019700)***						
	MAGGIORI ENTRATE DERIVANTI DELL'INCREMENTO DELL'ALIQUOTA IRAP DI CUI ALL'ART. 16, COMMA 1, DEL DECRETO LEGISLATIVO 15 DICEMBRE 1997, N. 446 E SUCCESSIVE MODIFICHE ED INTEGRAZIONI - ANNO 2013 - ANNO DI IMPOSTA 2014 (DECRETO DEL PRESIDENTE DELLA REGIONE IN QUALITA' DI COMMISSARIO AD ACTA N. 2 DEL 28 MAGGIO 2009, ART. 33 DELLA LEGGE REGIONALE 12 GIUGNO 2009, N. 19; ART. 20, COMMA 2, LETT. A), DECRETO LEGISLATIVO 23 GIUGNO 2011, N. 118)					
		2013	26.982.000,00	18.719.191,93	-8.262.808,07	0,00
TOTALE CAPITOLO			**26.982.000,00**	**18.719.191,93**	**-8.262.808,07**	**0,00**
TOTALE CATEGORIA 202 - Imposta regionale sulle attività produttive - IRAP - Sanità derivante da manovra fiscale regionale			**26.982.000,00**	**18.719.191,93**	**-8.262.808,07**	**0,00**
CATEGORIA 203 - Compartecipazione IVA - Sanità						
CAPITOLO E0120210801 - ***Risorse Vincolate (Capitolo: U0213110301; U0421110301; U0421110302; U0421110303; U0421110304; U0421110305; U0421110306; U0421110307; U0421110308; U0421110309; U0421110310; U0421110311; U0421110312; U0421110313; U0421110314; U0421110315; U6101010101; U6101010103; U6101010104; U6101010201; U6101010901; U6101011001; U6101011101; U6101011401; U6101011601; U6101017101; U6101017501; U6101018101; U6101018201; U6101018801; U6101019001; U6101019401)***						
	COMPARTECIPAZIONE REGIONALE ALL'IMPOSTA SUL VALORE AGGIUNTO (ART.2 DEL D.L.VO 18.2.2000, N.56).					
	NOTA: ***QUOTA INTERAMENTE DESTINATA AL FINANZIAMENTO DEL SERVIZIO SANITARIO REGIONALE - VEDI ANCHE I CAPITOLI 1101111 E 1101112 DELL'ENTRATA 4211103,61010110,61010109,61010114,61010116,2131103 DELLA SPESA.***					
		2015	277.112.344,11	0,00	0,00	277.112.344,11
TOTALE CAPITOLO			**277.112.344,11**	**0,00**	**0,00**	**277.112.344,11**
TOTALE CATEGORIA 203 - Compartecipazione IVA - Sanità			**277.112.344,11**	**0,00**	**0,00**	**277.112.344,11**
CATEGORIA 205 - Addizionale IRPEF - Sanità derivante da manovra fiscale regionale						
CAPITOLO E0110111200 - ***Risorse Autonome***						
	ADDIZIONALE REGIONALE ALL'IMPOSTA SUL REDDITO DELLE PERSONE FISICHE -IRPEF (ART.50 DEL DECRETO LEGISLATIVO 15.12.97, N.446 - ART. 28, COMMA 1, DEL DECRETO LEGGE 6 DICEMBRE 2011, N. 201 - ART. 18, DELLA LEGGE REGIONALE 23 DICEMBRE 2011, N. 47).					
		2008	424.563,59	0,00	-424.563,59	0,00
TOTALE CAPITOLO			**424.563,59**	**0,00**	**-424.563,59**	**0,00**
CAPITOLO E1105000200 - ***Risorse Vincolate (Capitolo: U6101012000)***						
	ENTRATE DERIVANTI DALLA MANOVRA REGIONALE SULL'IMPOSTA SUL REDDITO DELLE PERSONE FISICHE - IRPEF - DESTINATA ALLA PARZIALE COPERTURA DEI DISAVANZI DELLA SANITA' (ART. 1, LEGGE REGIONALE 7 AGOSTO 2002, N. 30 COME MODIFICATO DALL'ART. 18, COMMA 1, DELLA LEGGE REGIONALE 11.1.2006,N. 1)					
		2011	512.000,00	0,00	-512.000,00	0,00
TOTALE CAPITOLO			**512.000,00**	**0,00**	**-512.000,00**	**0,00**
CAPITOLO E1105000201 - ***Risorse Vincolate (Capitolo: U6101012001)***						
	ENTRATE DERIVANTI DALLA MANOVRA REGIONALE SULL'IMPOSTA SUL REDDITO DELLE PERSONE FISICHE - IRPEF - DESTINATA ALLA PARZIALE COPERTURA DEI DISAVANZI DELLA SANITA' (ART. 1, LEGGE REGIONALE 7 AGOSTO 2002, N. 30 COME MODIFICATO DALL'ART. 18, COMMA 1, DELLA LEGGE REGIONALE 11.1.2006,N. 1)					
	NOTA: ***QUOTA DESTINATA ALLA PARZIALE COPERTURA DEI DISAVANZI DELLA SANITA' AI SENSI DELL'ART. 1 DELLA L.R. N. 30/2002, COME MODIFICATO DALL'ART. 18, COMMA 1, DELLA L.R. N. 1/2006.***					
		2015	50.239.956,82	6.421.607,88	0,00	43.818.348,94
TOTALE CAPITOLO			**50.239.956,82**	**6.421.607,88**	**0,00**	**43.818.348,94**
CAPITOLO E1105000300 - ***Risorse Vincolate (Capitolo: U6101018500)***						
	ENTRATE DERIVANTI DALL'INCREMENTO IN VIA AUTOMATICA IN AGGIUNTA ALLE MANOVRE REGIONALI NELLA MISURA FISSA DI 0,30 PUNTI PERCENTUALI DELL'ADDIZIONALE IRPEF RISPETTO AL LIVELLO DELLE ALIQUOTE VIGENTI (ART. 2, COMMI 76 E 83, LETTERA B) DELLA LEGGE 23 DICEMBRE 2009, N. 191)					
		2011	38.695.000,00	0,00	-38.695.000,00	0,00
		2013	7.656.892,11	0,00	-7.656.892,11	0,00
TOTALE CAPITOLO			**46.351.892,11**	**0,00**	**-46.351.892,11**	**0,00**
CAPITOLO E1105000600 - ***Risorse Vincolate (Capitolo: U6101019600)***						
	ENTRATE DERIVANTI DALLA MANOVRA REGIONALE SULL'IMPOSTA SUL REDDITO DELLE PERSONE FISICHE - IRPEF - DESTINATA ALLA PARZIALE COPERTURA DEI DISAVANZI DELLA SANITA' PER L'ANNO 2013 - ANNO D'IMPOSTA 2014 (ART. 1, LEGGE					

TITOLO TIPOLOGIA CATEGORIA CAPITOLO	DESCRIZIONE	ESPF	RESIDUI ATTIVI AL 1/1/ 2016 (RS)	RISCOSSIONI IN C/ RESIDUI (RR)	RIACCERTAMENTI RESIDUI (R)	RESIDUI ATTIVI DA ESERCIZI PRECEDENTI (EP = RS -RR+R)
	REGIONALE 7 AGOSTO 2002, N. 30 COME MODIFICATO DALL'ART.18, COMMA 1, DELLA LEGGE REGIONALE 11.1.2006, N. 1; ART. 20, COMMA 2, LETT.A), DECRETO LEGISLATIVO 23 GIUGNO 2011, N. 118)					
		2013	31.943.000,00	31.943.000,00	0,00	0,00
	TOTALE CAPITOLO		**31.943.000,00**	**31.943.000,00**	**0,00**	**0,00**
	TOTALE CATEGORIA 205 - Addizionale IRPEF - Sanità derivante da manovra fiscale regionale		**129.471.412,52**	**38.364.607,88**	**-47.288.455,70**	**43.818.348,94**
	TOTALE TIPOLOGIA 102 - Tributi destinati al finanziamento della sanità		**851.864.505,61**	**173.023.568,72**	**-64.773.563,59**	**614.067.373,30**
	TOTALE TITOLO 1 - Entrate correnti di natura tributaria, contributiva e perequativa		**963.216.031,77**	**185.830.099,69**	**-64.773.563,59**	**712.612.368,49**
	TITOLO 2 - Trasferimenti correnti					
	TIPOLOGIA 101 - Trasferimenti correnti da Amministrazioni pubbliche					
	CATEGORIA 101 - Trasferimenti correnti da Amministrazioni Centrali					
	CAPITOLO E0230611600 - ***Risorse Vincolate (Capitolo: U0322113000)***					
	ASSEGNAZIONE DI FONDI DALLO STATO PER LA REALIZZAZIONE DI AZIONI FORMATIVE AZIENDALI E INDIVIDUALI PER LAVORATORI OCCUPATI E PER INTERVENTI URGENTI A SOSTEGNO DELL'OCCUPAZIONE (ART. 9, COMMI 3 E 3 BIS, DELLA LEGGE 19.7.93, N. 236 - TITOLO III, ARTT. 18, 18 BIS E 19 DELLA LEGGE 28 GENNAIO 2009, N. 2).					
		2010	2.291.405,50	0,00	0,00	2.291.405,50
		2011	5.200.602,61	0,00	0,00	5.200.602,61
	TOTALE CAPITOLO		**7.492.008,11**	**0,00**	**0,00**	**7.492.008,11**
	CAPITOLO E0230611601 - ***Risorse Vincolate (Capitolo: U0322113001; U0322113002; U0322113003; U0322113004)***					
	ASSEGNAZIONE DI FONDI DALLO STATO PER LA REALIZZAZIONE DI AZIONI FORMATIVE AZIENDALI E INDIVIDUALI PER LAVORATORI OCCUPATI E PER INTERVENTI URGENTI A SOSTEGNO DELL'OCCUPAZIONE (ART. 9, COMMI 3 E 3 BIS, DELLA LEGGE 19.7.93, N. 236 - TITOLO III, ARTT. 18, 18 BIS E 19 DELLA LEGGE 28 GENNAIO 2009, N. 2).					
		2015	2.860.138,95	0,00	-604.502,62	2.255.636,33
	TOTALE CAPITOLO		**2.860.138,95**	**0,00**	**-604.502,62**	**2.255.636,33**
	CAPITOLO E0230613201 - ***Risorse Vincolate (Capitolo: U0322114801)***					
	ASSEGNAZIONE DI FONDI DALLO STATO PER FAVORIRE L'ADEMPIMENTO DELL'OBBLIGO DI FREQUENZA DI ATTIVITA' FORMATIVE DA PARTE DEI GIOVANI FINO AL COMPIMENTO DEL DICIOTTESIMO ANNO DI ETA' (ART.68, LEGGE 17.5.99, N.144).					
		2015	1.396.621,40	0,00	-1.396.621,40	0,00
	TOTALE CAPITOLO		**1.396.621,40**	**0,00**	**-1.396.621,40**	**0,00**
	CAPITOLO E0230713500 - ***Risorse Vincolate (Capitolo: U0421110100; U0421110101; U6105010300; U6105010400)***					
	ASSEGNAZIONE DI FONDI DALLO STATO PER L'EROGAZIONE DI BORSE DI STUDIO BIENNALI AI MEDICI NEOLAUREATI PER LO SVOLGIMENTO DEL TIROCINIO TEORICO-PRATICO PER LA FORMAZIONE SPECIFICA IN MEDICINA GENERALE, SECONDO LA DIRETTIVA DEL CONSIGLIO DELLA CEE N. 86/457 DEL 15.9.86 (ART. 5 DELLA LEGGE 8.4.88, N. 109 - LEGGE 23.12.78, N.833).					
		2013	1.119.712,00	0,00	0,00	1.119.712,00
		2014	1.167.025,00	1.133.426,00	-1,00	33.598,00
	TOTALE CAPITOLO		**2.286.737,00**	**1.133.426,00**	**-1,00**	**1.153.310,00**
	CAPITOLO E0230713501 - ***Risorse Vincolate (Capitolo: U0421110101; U0421110102; U0421110103; U0421110104; U6105010301; U6105010302; U6105010401)***					
	ASSEGNAZIONE DI FONDI DALLO STATO PER L'EROGAZIONE DI BORSE DI STUDIO BIENNALI AI MEDICI NEOLAUREATI PER LO SVOLGIMENTO DEL TIROCINIO TEORICO-PRATICO PER LA FORMAZIONE SPECIFICA IN MEDICINA GENERALE, SECONDO LA DIRETTIVA DEL CONSIGLIO DELLA CEE N. 86/457 DEL 15.9.86 (ART. 5 DELLA LEGGE 8.4.88, N. 109 - LEGGE 23.12.78, N.833).					
		2015	1.124.194,23	0,00	0,00	1.124.194,23
	TOTALE CAPITOLO		**1.124.194,23**	**0,00**	**0,00**	**1.124.194,23**
	CAPITOLO E0230713800 - ***Risorse Vincolate (Capitolo: U0423112000)***					
	ASSEGNAZIONE DI FONDI DALLO STATO PER LA PREVENZIONE E LA CURA DELLA FIBROSI CISTICA (LEGGE 29.12.93, N.548 - LEGGE 14.10.99, N.362).					
		2013	160.296,16	160.296,16	0,00	0,00
		2014	49.012,00	49.012,00	0,00	0,00
	TOTALE CAPITOLO		**209.308,16**	**209.308,16**	**0,00**	**0,00**
	CAPITOLO E0230713801 - ***Risorse Vincolate (Capitolo: U0423112001)***					
	ASSEGNAZIONE DI FONDI DALLO STATO PER LA PREVENZIONE E LA CURA DELLA FIBROSI CISTICA (LEGGE 29.12.93, N.548 - LEGGE 14.10.99, N.362).					
		2015	159.516,70	142.232,84	0,00	17.283,86
	TOTALE CAPITOLO		**159.516,70**	**142.232,84**	**0,00**	**17.283,86**
	CAPITOLO E0230715100 - ***Risorse Vincolate (Capitolo: U0421114700)***					
	ASSEGNAZIONE DI FONDI DALLO STATO PER IL FINANZIAMENTO DELL'ASSISTENZA SANITARIA AGLI STRANIERI TEMPORANEAMENTE PRESENTI NEL TERRITORIO NAZIONALE (ART.32 LEGGE 23.12.78, N.833 - ORDINANZA DEL MINISTRO DELLA SANITA' DEL					

TITOLO TIPOLOGIA CATEGORIA CAPITOLO	DESCRIZIONE	ESPF	RESIDUI ATTIVI AL 1/1/ 2016 (RS)	RISCOSSIONI IN C/ RESIDUI (RR)	RIACCERTAMENTI RESIDUI (R)	RESIDUI ATTIVI DA ESERCIZI PRECEDENTI (EP = RS -RR+R)
	15.11.1996 - ART.33, LEGGE 6.3.98, N.40. ART. 5, COMMA 16, D.LGS 109 DEL 16 LUGLIO 2012).					
		2013	3.310.504,14	0,00	0,00	3.310.504,14
	TOTALE CAPITOLO		**3.310.504,14**	**0,00**	**0,00**	**3.310.504,14**
	CAPITOLO E0230715101 - ***Risorse Vincolate (Capitolo: U0421114701)***					
	ASSEGNAZIONE DI FONDI DALLO STATO PER IL FINANZIAMENTO DELL'ASSISTENZA SANITARIA AGLI STRANIERI TEMPORANEAMENTE PRESENTI NEL TERRITORIO NAZIONALE (ART.32 LEGGE 23.12.78, N.833 - ORDINANZA DEL MINISTRO DELLA SANITA' DEL 15.11.1996 - ART.33, LEGGE 6.3.98, N.40. ART. 5, COMMA 16, D.LGS 109 DEL 16 LUGLIO 2012).					
		2015	363.658,00	0,00	0,00	363.658,00
	TOTALE CAPITOLO		**363.658,00**	**0,00**	**0,00**	**363.658,00**
	CAPITOLO E0230716200 - ***Risorse Vincolate (Capitolo: U0421116100; U6101010300; U6101010400)***					
	ASSEGNAZIONE DI FONDI DALLO STATO PER IL FINANZIAMENTO DEI PROGETTI PER IL PERSEGUIMENTO DEGLI OBIETTIVI DI CARATTERE PRIORITARIO E DI RILIEVO NAZIONALE PREVISTI NEL PIANO SANITARIO NAZIONALE (ART. 1,COMMI 34 E34BIS, DELLA LEGGE 23 DICEMBRE 1996, N. 662, INTRODOTTO DALL'ART. 33,COMMA 1, DELLA LEGGE 27 DICEMBRE 1997, N. 449).					
		2013	31.685.166,89	0,00	0,00	31.685.166,89
		2014	15.537.052,00	0,00	0,00	15.537.052,00
	TOTALE CAPITOLO		**47.222.218,89**	**0,00**	**0,00**	**47.222.218,89**
	CAPITOLO E0230716201 - ***Risorse Vincolate (Capitolo: U0421116101; U6101010301; U6101010401)***					
	ASSEGNAZIONE DI FONDI DALLO STATO PER IL FINANZIAMENTO DEI PROGETTI PER IL PERSEGUIMENTO DEGLI OBIETTIVI DI CARATTERE PRIORITARIO E DI RILIEVO NAZIONALE PREVISTI NEL PIANO SANITARIO NAZIONALE (ART. 1,COMMI 34 E34BIS, DELLA LEGGE 23 DICEMBRE 1996, N. 662, INTRODOTTO DALL'ART. 33,COMMA 1, DELLA LEGGE 27 DICEMBRE 1997, N. 449).					
		2015	32.446.879,00	22.712.815,00	0,00	9.734.064,00
	TOTALE CAPITOLO		**32.446.879,00**	**22.712.815,00**	**0,00**	**9.734.064,00**
	CAPITOLO E0230810100 - ***Risorse Vincolate (Capitolo: U0434310300)***					
	ASSEGNAZIONE DI FONDI DALLO STATO PER SUSSIDI A TITOLO DI SOCCORSO GIORNALIERO AGLI HANSENIANI E SPESE DI SPEDALITA' (LEGGE 12.1.1974, N.4 -LEGGE 31.3.1980, N.126 - LEGGE 13.8.1980, N.463 - LEGGE 24.1.86, N.31 E LEGGE 27.10.93, N.433).					
		2012	200.163,79	200.163,79	0,00	0,00
		2014	75.378,13	5.800,54	0,00	69.577,59
	TOTALE CAPITOLO		**275.541,92**	**205.964,33**	**0,00**	**69.577,59**
	CAPITOLO E0232610500 - ***Risorse Vincolate (Capitolo: U0421210100)***					
	ASSEGNAZIONE DI FONDI DALLO STATO PER L'ESERCIZIO DELLE FUNZIONI CONFERITE DAL D.L.VO 31 MARZO 1998, N.112 IN MATERIA DI SALUTE UMANA E SANITA' VETERINARIA (LEGGE 25 FEBBRAIO 1992, N.210).					
		2012	2.863.724,01	0,00	0,00	2.863.724,01
	TOTALE CAPITOLO		**2.863.724,01**	**0,00**	**0,00**	**2.863.724,01**
	CAPITOLO E0232610501 - ***Risorse Vincolate (Capitolo: U0421210101)***					
	ASSEGNAZIONE DI FONDI DALLO STATO PER L'ESERCIZIO DELLE FUNZIONI CONFERITE DAL D.L.VO 31 MARZO 1998, N.112 IN MATERIA DI SALUTE UMANA E SANITA' VETERINARIA (LEGGE 25 FEBBRAIO 1992, N.210).					
		2015	3.193.770,41	0,00	0,00	3.193.770,41
	TOTALE CAPITOLO		**3.193.770,41**	**0,00**	**0,00**	**3.193.770,41**
	CAPITOLO E0240210401 - ***Risorse Vincolate (Capitolo: U0423210301)***					
	ASSEGNAZIONE DI FONDI DALLO STATO PER LA REALIZZAZIONE DEGLI INTERVENTI IN MATERIA DI ANIMALI DI AFFEZIONE E PREVENZIONE DEL RANDAGISMO (LEGGE 14.8.91, N.281).					
		2015	12.463,40	11.004,20	0,00	1.459,20
	TOTALE CAPITOLO		**12.463,40**	**11.004,20**	**0,00**	**1.459,20**
	CAPITOLO E2106002401 - ***Risorse Vincolate (Capitolo: U4301010501; U4301010502; U4301010503)***					
	ASSEGNAZIONE DI FONDI DALLO STATO PER IL FINANZIAMENTO DELLE ATTIVITA' DI FORMAZIONE NELL'ESERCIZIO DELL'APPRENDISTATO ANCHE SE SVOLTO OLTRE IL COMPIMENTO DEL DICIOTTESIMO ANNO DI ETA', SECONDO LE MODALITA' DI CUI ALL'ART. 16 DELLA LEGGE 24 GIUGNO 1997, N. 196 (ART. 68, COMMA 5,DELLA LEGGE 17.5.1999, N.144).					
		2015	1.202.676,55	0,00	0,00	1.202.676,55
	TOTALE CAPITOLO		**1.202.676,55**	**0,00**	**0,00**	**1.202.676,55**
	CAPITOLO E2106002700 - ***Risorse Vincolate (Capitolo: U6201062000; U6201062100)***					
	ASSEGNAZIONI DI FONDI DALLO STATO PER LA REALIZZAZIONE DEL PROGETTO CALABRIA FRIENDS 2013 A VALERE SULLE RISORSE DEL FONDO EUROPEO PER L'INTEGRAZIONE DI CITTADINI DI PAESI TERZI PER IL PERIODO 2007-2013 (DECISIONE DEL CONSIGLIO DELL'UNIONE EUROPEA DEL 25 GIUGNO 2007, DECRETO DEL MINISTERO DELL'INTERNO - DIPARTIMENTO PER LE LIBERTA' CIVILI E L'IMMIGRAZIONE - DIREZIONE CENTRALE PER LE POLITICHE DELL'IMMIGRAZIONE E DELL'ASILO N. 4910 DEL 1 AGOSTO 2013)					
		2014	16.246,01	0,00	-16.246,01	0,00
	TOTALE CAPITOLO		**16.246,01**	**0,00**	**-16.246,01**	**0,00**

TITOLO TIPOLOGIA CATEGORIA CAPITOLO	DESCRIZIONE	ESPF	RESIDUI ATTIVI AL 1/1/ 2016 (RS)	RISCOSSIONI IN C/ RESIDUI (RR)	RIACCERTAMENTI RESIDUI (R)	RESIDUI ATTIVI DA ESERCIZI PRECEDENTI (EP = RS -RR+R)
CAPITOLO E2108006900 - ***Risorse Vincolate (Capitolo: U6101015800)***						
	ASSEGNAZIONE DA PARTE DELLO STATO DEL FONDO PER L'ESCLUSIVITA' DEL RAPPORTO PER IL PERSONALE DIRIGENTE DEL RUOLO SANITARIO (ART. 72, COMMA 6, LEGGE 23.12.1998, N. 448).					
		2013	1.312.131,00	0,00	0,00	1.312.131,00
		2014	1.274.517,00	1.274.517,00	0,00	0,00
TOTALE CAPITOLO			**2.586.648,00**	**1.274.517,00**	**0,00**	**1.312.131,00**
CAPITOLO E2108006901 - ***Risorse Vincolate (Capitolo: U6101015801)***						
	ASSEGNAZIONE DA PARTE DELLO STATO DEL FONDO PER L'ESCLUSIVITA' DEL RAPPORTO PER IL PERSONALE DIRIGENTE DEL RUOLO SANITARIO (ART. 72, COMMA 6, LEGGE 23.12.1998, N. 448).					
		2015	1.270.907,00	0,00	0,00	1.270.907,00
TOTALE CAPITOLO			**1.270.907,00**	**0,00**	**0,00**	**1.270.907,00**
CAPITOLO E2108009600 - ***Risorse Vincolate (Capitolo: U6101016700)***						
	ASSEGNAZIONE DI FONDI DALLO STATO QUALE QUOTA INTEGRATIVA DEL FONDO SANITARIO REGIONALE PER L'ANNO 2006 (ART. 1, COMMA 797, DELLA LEGGE 27 DICEMBRE 2006, N. 296 - INTESA CONFERENZA STATO REGIONI DEL 14 DICEMBRE 2006).					
		2007	905.077,91	0,00	-905.077,91	0,00
TOTALE CAPITOLO			**905.077,91**	**0,00**	**-905.077,91**	**0,00**
CAPITOLO E2108009700 - ***Risorse Vincolate (Capitolo: U6101016800)***						
	ASSEGNAZIONE DELLA RISERVA PREMIALE DA PARTE DELLO STATO A VALERE SULLE RISORSE DI CUI AL FONDO PER LE AREE SOTTOUTILIZZATE (FAS) DESTINATE ALLE REGIONI CHE CONSEGUONO OBIETTIVI DI RIEQUILIBRIO DEL DISAVANZO ECONOMICO FINANZIARIO DEL SETTORE SANITARIO (ART. 60 E 61, LEGGE 27 DICEMBRE 2002, N. 289; DECRETO LEGGE 30 SETTEMBRE 2003, N. 269, CONVERTITO NELLA LEGGE 24 NOVEMBRE 2003, N. 326; DELIBERAZIONE CIPE N. 9 DEL 22 MARZO 2006)					
		2007	29.389.625,00	0,00	-29.389.625,00	0,00
TOTALE CAPITOLO			**29.389.625,00**	**0,00**	**-29.389.625,00**	**0,00**
CAPITOLO E2108011200 - ***Risorse Vincolate (Capitolo: U6105043900)***						
	ASSEGNAZIONE DI FONDI DALLO STATO PER LA REALIZZAZIONE DEL PROGETTO 'PSYCHOBIOLOGICAL ASPECT AND MANAGEMENT OF CANCER PAIN IN PALLIATIVE REHABILITATION: EFFECT ON QUALITY OF LIFE' PARTE INTEGRANTE DEL PROGRAMMA INTEGRATO ONCOLOGICO 'IL RISPETTO DELLA QUALITA' DELLA VITA NEL PAZIENTE ONCOLOGICO FRAGILE. IL RUOLO DELLA RIABILITAZIONE ONCOLOGICA: DALL'APPROCCIO MULTIDISCIPLINARE ALLE LINEE GUIDA' (CONVENZIONE TRA LA REGIONE CALABRIA E L'IRCCS SAN RAFFAELE PISANA SOTTOSCRITTA IN DATA 14 NOVEMBRE 2008).					
		2009	61.715,37	0,00	0,00	61.715,37
TOTALE CAPITOLO			**61.715,37**	**0,00**	**0,00**	**61.715,37**
CAPITOLO E2108011500 - ***Risorse Vincolate (Capitolo: U6105044100)***						
	ASSEGNAZIONE DI FONDI DALLO STATO PER LA REALIZZAZIONE DEL PROGRAMMA STRATEGICO DI RICERCA SANITARIA DAL TITOLO 'APPROCCIO INTEGRATO TRA I SERVIZI NELLA RETA DI RIFERIMENTO E CONDIVISIONE DI AZIONE INTERDISCIPLINARE TRA OPERATORI DI ECCELLENZA IN LINEA CON RACCOMANDAZIONI EUROPEEE LINEE GUIDA NAZIONALI PER LA SCLEROSI MULTIPLA COME MODELLO DI DISABILITA' (ARTICOLI 12 E 12BIS DEL DECRETO LEGISLATIVO 30 DICEMBRE 1992, N. 502 E SUCCESSIVE MODIFICHE ED INTEGRAZIONI - CONVENZIONE TRA IL MINISTERO DEL LAVORO, DELLA SALUTE E DELLE POLITICHE SOCIALI E LA REGIONE CALABRIA N. 6 DEL 10 OTTOBRE 2008)					
		2009	147.626,79	0,00	-147.626,79	0,00
TOTALE CAPITOLO			**147.626,79**	**0,00**	**-147.626,79**	**0,00**
CAPITOLO E2108011701 - ***Risorse Vincolate (Capitolo: U6101017901)***						
	ASSEGNAZIONE DI SOMME DALLO STATO PER IL TRASFERIMENTO DELLE FUNZIONI SANITARIE, DEI RAPPORTI DI LAVORO, DELLE RISORSE FINANZIARIE E DELLE ATTREZZATURE E BENI STRUMENTALI IN MATERIA DI SANITA' PENITENZIARIA DAI DIPARTIMENTI DELL'AMMINISTRAZIONE PENITENZIARIA E DELLA GIUSTIZIA MINORILE DEL MINISTERO DELLA GIUSTIZIA AL SERVIZIO SANITARIO NAZIONALE (ART. 2, COMMA 283, DELLA LEGGE 24 DICEMBRE 2007, N. 244 - ART. 6, COMMA 1, DEL DPCM DEL 1 APRILE 2008)					
		2015	1.738.198,80	0,00	0,00	1.738.198,80
TOTALE CAPITOLO			**1.738.198,80**	**0,00**	**0,00**	**1.738.198,80**
CAPITOLO E2108012200 - ***Risorse Vincolate (Capitolo: U6101041200)***						
	ASSEGNAZIONE DI FONDI DA PARTE DELLO STATO PER LA REALIZZAZIONE DEL PROGETTO "UNRAVELING THE MECHANISMS OF THE ACTIVATION OF RESIDENT CARDIAC STEM CELLS; AN APPROACH TO CARDIOVASCULAR REGENERATIVE THERAPY" (DECRETO DEL MINISTERO DELLA SALUTE DEL 8.9.2010 - DGR N. 651 DEL 5.10.2010)					
		2011	115.206,90	115.206,90	0,00	0,00
TOTALE CAPITOLO			**115.206,90**	**115.206,90**	**0,00**	**0,00**
CAPITOLO E2108012400 - ***Risorse Vincolate (Capitolo: U6105044700)***						
	ASSEGNAZIONE DI RISORSE DALLO STATO PER LA REALIZZAZIONE DEL PROGETTO CCM 2011 - SPERIMENTAZIONE DI PERCORSI ASSISTENZIALI INTEGRATI PER LA PREVENZIONE DELLE COMPLICANZE DELLA MALATTIA DI ALZHEIMER SULLA BASE DEL MODELLO AMPLIATO DEL CHRONIC CARE MODEL NELL'ASP DI CATANZARO (LEGGE 26 MAGGIO 2004, N. 138 - DECRETO MINISTERIALE DEL 27 MAGGIO 2011 - ACCORDO DI COLLABORAZIONE DEL 14 DICEMBRE 2011)					
		2012	46.500,00	0,00	0,00	46.500,00
TOTALE CAPITOLO			**46.500,00**	**0,00**	**0,00**	**46.500,00**
CAPITOLO E2108012800 - ***Risorse Vincolate (Capitolo: U6105044900)***						

TITOLO TIPOLOGIA CATEGORIA CAPITOLO	DESCRIZIONE	ESPF	RESIDUI ATTIVI AL 1/1/ 2016 (RS)	RISCOSSIONI IN C/ RESIDUI (RR)	RIACCERTAMENTI RESIDUI (R)	RESIDUI ATTIVI DA ESERCIZI PRECEDENTI (EP = RS -RR+R)
	ASSEGNAZIONE DI FONDI DA PARTE DELLO STATO PER LA REALIZZAZIONE DEL PROGETTO CCM DENOMINATO "VALUTAZIONE DEL RISCHIO SANITARIO DI INFEZIONI DA AGENTI ZOONOSICI ATTRAVERSO PRODOTTI VEGETALI OTTENUTI IN AREE A ELEVATA PRESSIONE ZOOTECNICA" (CONVENZIONE CON IL MINISTERO DELLA SALUTE DEL 30 AGOSTO 2012)					
		2012	79.200,00	38.309,29	0,00	40.890,71
	TOTALE CAPITOLO		**79.200,00**	**38.309,29**	**0,00**	**40.890,71**
	CAPITOLO E2108012900 - ***Risorse Vincolate (Capitolo: U6105045000)***					
	ASSEGNAZIONE DI FONDI DA PARTE DELLO STATO PER LA REALIZZAZIONE DEL PROGETTO DI RICERCA GR DENOMINATO "INNOVATIVE APPROACHES FOR DIAGNOSIS AND TRATMENT OF B-CELL CHRONIC LYMPHOCYTIC LEUKEMIA" (DGR N. 66 DEL 24/02/2012 - CONVENZIONE CON IL MINISTERO DELLA SALUTE DEL 24 MAGGIO 2012)					
		2012	144.000,00	0,00	0,00	144.000,00
	TOTALE CAPITOLO		**144.000,00**	**0,00**	**0,00**	**144.000,00**
	CAPITOLO E2108013000 - ***Risorse Vincolate (Capitolo: U6105045200)***					
	ASSEGNAZIONE DI FONDI DA PARTE DELLO STATO PER LA REALIZZAZIONE DEL PROGETTO DI RICERCA GR DENOMINATO "ROLE OF MEDITERRANEAN DIET AND VITAMIN D IN PREVENTION OF COGNITIVE DECLINE IN SUBJECTS WITH COGNITIVE IMPAIRMENT" (DGR N. 66 DEL 24/02/2012 - CONVENZIONE CON IL MINISTERO DELLA SALUTE DEL 24 MAGGIO 2012)					
		2012	86.190,00	0,00	0,00	86.190,00
	TOTALE CAPITOLO		**86.190,00**	**0,00**	**0,00**	**86.190,00**
	CAPITOLO E2108013400 - ***Risorse Vincolate (Capitolo: U6104021600)***					
	ASSEGNAZIONE DI FONDI DA PARTE DELL' ISTITUTO SUPERIORE DI SANITA' PER LA REALIZZAZIONE DEL PROGETTO "REGISTRO ITALIANO ARTROPROTESI (PROTESI DI ANCA) CONSOLIDAMENTO RETE REGIONALE GIA' ATTIVA E ARRUOLAMENTO DELLE REGIONI CALABRIA E ABRUZZO - REALIZZAZIONE DELLA BASE DI DATI TECNICA DEI DM IMPIANTI MEDIANTE LINKAGE CON IL REPERTORIO NAZIONALE (CONVENZIONE TRA ISS E REGIONE CALABRIA N. 3M51/10)					
		2014	5.000,00	0,00	0,00	5.000,00
	TOTALE CAPITOLO		**5.000,00**	**0,00**	**0,00**	**5.000,00**
	CAPITOLO E2108013500 - ***Risorse Vincolate (Capitolo: U6101019900)***					
	ASSEGNAZIONE DI FONDI DALLO STATO PER IL COMPLETAMENTO DEL PROCESSO DI SUPERAMENTO DEGLI OSPEDALI PSICHIATRICI GIUDIZIARI (ART. 3 TER DEL DECRETO LEGGE 22 DICEMBRE 2011, N. 11 CONVERTITO NELLA LEGGE 17 FEBBRAIO 2012, N. 9)					
		2013	3.346.618,82	0,00	0,00	3.346.618,82
		2014	1.628.124,00	0,00	0,00	1.628.124,00
	TOTALE CAPITOLO		**4.974.742,82**	**0,00**	**0,00**	**4.974.742,82**
	CAPITOLO E2108013501 - ***Risorse Vincolate (Capitolo: U6101019901)***					
	ASSEGNAZIONE DI FONDI DALLO STATO PER IL COMPLETAMENTO DEL PROCESSO DI SUPERAMENTO DEGLI OSPEDALI PSICHIATRICI GIUDIZIARI (ART. 3 TER DEL DECRETO LEGGE 22 DICEMBRE 2011, N. 11 CONVERTITO NELLA LEGGE 17 FEBBRAIO 2012, N. 9)					
		2015	2.065.455,00	0,00	0,00	2.065.455,00
	TOTALE CAPITOLO		**2.065.455,00**	**0,00**	**0,00**	**2.065.455,00**
	CAPITOLO E2108013600 - ***Risorse Vincolate (Capitolo: U6105045300)***					
	ASSEGNAZIONE DI FONDI DA PARTE DELLO STATO PER LA REALIZZAZIONE DEL PROGETTO AFFERENTE L'AREA BIOMEDICA RICERCA FINALIZZATA DEVELOPMENT AND PRECLINICAL VALIDATION OF A NANO-TECHNOLOGICAL PLATFORM THAT TARGETS THE MINIMAL RESIDUAL DISEASE (MRD) IN CANCER 8ART. 12 DECRETO LEGISLATIVO 30 DICEMBRE 1992, N. 502)					
		2014	223.260,00	111.630,00	0,00	111.630,00
	TOTALE CAPITOLO		**223.260,00**	**111.630,00**	**0,00**	**111.630,00**
	CAPITOLO E2108013700 - ***Risorse Vincolate (Capitolo: U6105045400)***					
	ASSEGNAZIONE DI FONDI DA PARTE DELLO STATO PER LA REALIZZAZIONE DEL PROGETTO AFFERENTE L'AREA CLINICO-ASSISTENZIALE RICERCA FINALIZZATA SALUTE CKD (SALt LOWERING BY URINE SODIUM SELF MEASUREMENT TRIAL IN CHRONIC KIDNEY DISEASE) (ART. 12 DECRETO LEGISLATIVO 30 DICEMBRE 1992, N. 502)					
		2014	266.004,00	0,00	0,00	266.004,00
	TOTALE CAPITOLO		**266.004,00**	**0,00**	**0,00**	**266.004,00**
	CAPITOLO E2108013800 - ***Risorse Vincolate (Capitolo: U6105045500)***					
	ASSEGNAZIONE DI FONDI DA PARTE DELLO STATO PER LA REALIZZAZIONE DEL PROGETTO AFFERENTE L'AREA BIOMEDICA GIOVANI RICERCATORI HIGH THROUGHPUT ANALISYS OF CANCER CELLS FOR THERAPY EVALUATION BY MICROFLUIDIC PLATFORMS INTEGRATING PLASMONIC NANODEVICES (ART. 12 DECRETO LEGISLATIVO 30 DICEMBRE 1992, N. 502)					
		2014	217.860,00	108.930,00	0,00	108.930,00
	TOTALE CAPITOLO		**217.860,00**	**108.930,00**	**0,00**	**108.930,00**
	CAPITOLO E2108013900 - ***Risorse Vincolate (Capitolo: U6105045600)***					
	ASSEGNAZIONE DI FONDI DA PARTE DELLO STATO PER LA REALIZZAZIONE DEL PROGETTO AFFERENTE L'AREA BIOMEDICA GIOVANI RICERCATORI DISENTANGLING ENDOGENOUS RESIDENT ADULT CARDIAC STEM CELL BIOLOGY AND AGING FOR CLINICAL PROTOCOLS OF MYOCARDIAL RE GENERATION WITHOUT CELL TRANSPLANTATION (ART. 12 DECRETO LEGISLATIVO 30 DICEMBRE 1992, N. 502					
		2014	190.440,00	95.220,00	0,00	95.220,00

TITOLO TIPOLOGIA CATEGORIA CAPITOLO	DESCRIZIONE	ESPF	RESIDUI ATTIVI AL 1/1/ 2016 (RS)	RISCOSSIONI IN C/ RESIDUI (RR)	RIACCERTAMENTI RESIDUI (R)	RESIDUI ATTIVI DA ESERCIZI PRECEDENTI (EP = RS -RR+R)
TOTALE CAPITOLO			**190.440,00**	**95.220,00**	**0,00**	**95.220,00**
CAPITOLO E2108014000 - ***Risorse Vincolate (Capitolo: U6105045700)***						
	ASSEGNAZIONE DI FONDI DA PARTE DELLO STATO PER LA REALIZZAZIONE DEL PROGETTO AFFERENTE L'AREA BIOMEDICA GIOVANI RICERCATORI CANCER BIOMARKER DETECTION USING MICRO-STRUCTURED/SUPER-HYDROPHOBIC SURFACES AND ADVANCED SPECTROSCOPY TECHNIQUES (ART. 12 DECRETO LEGISLATIVO 30 DICEMBRE 1992, N. 502)					
		2014	108.780,00	54.390,00	0,00	54.390,00
TOTALE CAPITOLO			**108.780,00**	**54.390,00**	**0,00**	**54.390,00**
CAPITOLO E2108014100 - ***Risorse Vincolate (Capitolo: U6104021700)***						
	ASSEGNAZIONE DI FONDI DA PARTE DELL'ISTITUTO SUPERIORE DI SANITA' PER LA REALIZZAZIONE DEL PROGETTO "REGISTRO ITALIANO ARTROPROTESI (PROTESI DI ANCA): CONSOLIDAMENTO RETE REGIONALE ESISTENTE, ARRUOLAMENTO PROGRESSIVO DI ALTRE REGIONI E VALIDAZIONE DELLA RESPONSIVENESS DEL QUESTIONARIO PER LA MISURA DELLA QUALITA' DELLA VITA KOOS" (CONVENZIONE TRA ISS E REGIONE CALABRIA N. 4M39)					
		2014	5.000,00	0,00	0,00	5.000,00
TOTALE CAPITOLO			**5.000,00**	**0,00**	**0,00**	**5.000,00**
CAPITOLO E2108014601 - ***Risorse Vincolate (Capitolo: U6101011501)***						
	ASSEGNAZIONI DI FONDI DALLO STATO PER IL RIMBORSO ALLE REGIONI PER L'ACQUISTO DEI MEDICINALI INNOVATIVI (DECRETO DEL MINISTERO DELLA SALUTE DEL 9 OTTOBRE 2015)					
		2015	6.152.411,03	3.525.229,99	0,00	2.627.181,04
TOTALE CAPITOLO			**6.152.411,03**	**3.525.229,99**	**0,00**	**2.627.181,04**
CAPITOLO E2109002900 - ***Risorse Vincolate (Capitolo: U6201052800; U6201052802)***						
	ASSEGNAZIONE DI FONDI DA PARTE DELLO STATO FINALIZZATI ALLA REALIZZAZIONE DI UN SISTEMA DI INTERVENTI PER FAVORIRE LA CONCILIAZIONE DEI TEMPI DI VITA E DI LAVORO (LEGGE DEL 4 AGOSTO 2006, N. 248 - ART. 1, LETTERE A) DEL DECRETO DEL MINISTERO PER LE PARI OPPORTUNITA' DEL 12 MAGGIO 2009)					
		2013	591.900,00	431.550,00	0,00	160.350,00
TOTALE CAPITOLO			**591.900,00**	**431.550,00**	**0,00**	**160.350,00**
CAPITOLO E2109002901 - ***Risorse Vincolate (Capitolo: U6201052801)***						
	ASSEGNAZIONE DI FONDI DA PARTE DELLO STATO FINALIZZATI ALLA REALIZZAZIONE DI UN SISTEMA DI INTERVENTI PER FAVORIRE LA CONCILIAZIONE DEI TEMPI DI VITA E DI LAVORO (LEGGE DEL 4 AGOSTO 2006, N. 248 - ART. 1, LETTERE A) DEL DECRETO DEL MINISTERO PER LE PARI OPPORTUNITA' DEL 12 MAGGIO 2009)					
	NOTA: ***L'IMPORTO DI EURO 24.600,00 COSTITUISCE UNA NUOVA ISCRIZIONE SUL BILANCIO 2016 AI SENSI DEL PARAGRAFO 3.6, LETTERA C, DELL'ALLEGATO 4/2 DEL DECRETO LEGISLATIVO 23 GIUGNO 2011, N.118.***					
		2015	221.682,80	221.682,80	0,00	0,00
TOTALE CAPITOLO			**221.682,80**	**221.682,80**	**0,00**	**0,00**
CAPITOLO E2109003100 - ***Risorse Vincolate (Capitolo: U6201020800)***						
	ASSEGNAZIONE DI FONDI DA PARTE DELLO STATO FINALIZZATI ALLA REALIZZAZIONE DEL PROGETTO PER LA CREAZIONE O POTENZIAMENTO DI SERVIZI TERRITORIALI RIVOLTI ALLE PERSONE CON DISABILITÀ ESTREMA O IN STATO VEGETATIVO (DECRETO INTERMINISTERIALE 4 OTTOBRE 2010 ¿ DGR DEL 30 NOVEMBRE 2010, N. 766)					
		2011	641.170,29	0,00	0,00	641.170,29
TOTALE CAPITOLO			**641.170,29**	**0,00**	**0,00**	**641.170,29**
CAPITOLO E2109003200 - ***Risorse Vincolate (Capitolo: U6201061700)***						
	ASSEGNAZIONE DI FONDI DALLO STATO FINALIZZATI AL FINANZIAMENTO DEL PROGETTO DENOMINATO "CALABRIA FRIENDS RETUMS" A VALERE SUL FONDO EUROPEO PER L'INTEGRAZIONE DEI CITTADINI DI PAESI TERZI 2007 - 2013 (DECRETO DEL MINISTERO DELL'INTERNO DEL 6 LUGLIO 2012)					
		2013	162,80	0,00	0,00	162,80
TOTALE CAPITOLO			**162,80**	**0,00**	**0,00**	**162,80**
CAPITOLO E2109003300 - ***Risorse Vincolate (Capitolo: U6201061800)***						
	ASSEGNAZIONI DI FONDI DA PARTE DELLO STATO DESTINATI ALLA REALIZZAZIONE DEL PROGETTO "ELEUTHERIA" PER IL SOSTEGNO ALLE VITTIME DI TRATTA, VIOLENZA E GRAVE SFRUTTAMENTO (ART.1 DEL D.P.R. DEL 19.09.2005, N. 237)					
		2014	637,01	0,00	-637,01	0,00
TOTALE CAPITOLO			**637,01**	**0,00**	**-637,01**	**0,00**
CAPITOLO E2109003301 - ***Risorse Vincolate (Capitolo: U6201061801)***						
	ASSEGNAZIONI DI FONDI DA PARTE DELLO STATO DESTINATI ALLA REALIZZAZIONE DEL PROGETTO "ELEUTHERIA" PER IL SOSTEGNO ALLE VITTIME DI TRATTA, VIOLENZA E GRAVE SFRUTTAMENTO (ART.1 DEL D.P.R. DEL 19.09.2005, N. 237)					
		2015	19.615,69	19.345,69	-270,00	0,00
TOTALE CAPITOLO			**19.615,69**	**19.345,69**	**-270,00**	**0,00**
CAPITOLO E2109003400 - ***Risorse Vincolate (Capitolo: U6201061900)***						
	ASSEGNAZIONI DI FONDI DA PARTE DELLO STATO DESTINATI ALLA REALIZZAZIONE DEL PROGETTO "INCIPIT - INIZIATIVA CALABRA PER L'IDENTIFICAZIONE, PROTEZIONE ED INCLUSIONE SOCIALE DELLE VITTIME DI TRATTA" (ART.1 DEL D.P.R. DEL					

TITOLO TIPOLOGIA CATEGORIA CAPITOLO	DESCRIZIONE	ESPF	RESIDUI ATTIVI AL 1/1/ 2016 (RS)	RISCOSSIONI IN C/ RESIDUI (RR)	RIACCERTAMENTI RESIDUI (R)	RESIDUI ATTIVI DA ESERCIZI PRECEDENTI (EP = RS -RR+R)
	19.09.2005, N. 237)					
		2014	5.332,72	0,00	-5.332,72	0,00
	TOTALE CAPITOLO		**5.332,72**	**0,00**	**-5.332,72**	**0,00**
	CAPITOLO E2109003401 - ***Risorse Vincolate (Capitolo: U6201061901)***					
	ASSEGNAZIONI DI FONDI DA PARTE DELLO STATO DESTINATI ALLA REALIZZAZIONE DEL PROGETTO "INCIPIT - INIZIATIVA CALABRA PER L'IDENTIFICAZIONE, PROTEZIONE ED INCLUSIONE SOCIALE DELLE VITTIME DI TRATTA" (ART.1 DEL D.P.R. DEL 19.09.2005, N. 237)					
		2015	45.369,24	43.750,70	-1.618,54	0,00
	TOTALE CAPITOLO		**45.369,24**	**43.750,70**	**-1.618,54**	**0,00**
	CAPITOLO E2109003600 - ***Risorse Vincolate (Capitolo: U6201062200; U6201062202)***					
	ASSEGNAZIONE DI RISORSE DALLO STATO PER LA REALIZZAZIONE DEL PROGETTO CALABRIA FRIENDS 2014 RIVOLTO ALLA FORMAZIONE CIVICA E LINGUISTICA DEI CITTADINI DI PAESI TERZI (DECISIONE DEL CONSIGLIO DELL'UNINE EUROPEA DEL 25 GIUGNO 2007)					
		2014	74.630,34	51.762,29	-10.660,63	12.207,42
	TOTALE CAPITOLO		**74.630,34**	**51.762,29**	**-10.660,63**	**12.207,42**
	CAPITOLO E2109003800 - ***Risorse Vincolate (Capitolo: U6201062300; U6201062400)***					
	TRASFERIMENTO DI FONDI DALLO STATO PER LA REALIZZAZIONE DEL PROGETTO "EMPOWEREMENT CALABRIA" (DECRETO DEL MINISTERO DELL'INTERNO DEL 30 LUGLIO 2014)					
		2014	160.000,00	0,00	-160.000,00	0,00
	TOTALE CAPITOLO		**160.000,00**	**0,00**	**-160.000,00**	**0,00**
	CAPITOLO E2109004001 - ***Risorse Vincolate (Capitolo: U6201062501)***					
	TRASFERIMENTO DI RISORSE DALL'UFFICIO PER LE DISCRIMINAZIONI RAZZIALI - UNAR - PRESSO LA PRESIDENZA DEL CONSIGLIO PER LA REALIZZAZIONE DEL PROGETTO 'PROMOZIONE E SVILUPPO DELLA RETE REGIONALE ANTIDISCRIMINAZIONE IN CALABRIA (DECRETO LEGISLATIVO 25 LUGLIO 1998, N. 286)'					
		2015	55.055,36	55.055,36	0,00	0,00
	TOTALE CAPITOLO		**55.055,36**	**55.055,36**	**0,00**	**0,00**
	CAPITOLO E2109004101 - ***Risorse Vincolate (Capitolo: U6201062601)***					
	ASSEGNAZIONE DI SOMME DA PARTE DELLO STATO DESTINATE ALLA PROGRAMMAZIONE E LO SVILUPPO DI UN SISTEMA DI INTERVENTI FINALIZZATI A FAVORIRE L'INTEGRAZIONE SOCIALE E L'INSERIMENTO LAVORATIVO DEI MIGRANTI REGOLARMENTE PRESENTI IN ITALIA (DM N. 718 NDEL 12 GENNAIO 2015)					
		2015	26.529,25	0,00	-3.500,19	23.029,06
	TOTALE CAPITOLO		**26.529,25**	**0,00**	**-3.500,19**	**23.029,06**
	CAPITOLO E2117000300 - ***Risorse Vincolate (Capitolo: U7202010400)***					
	ASSEGNAZIONE DI FONDI DALLO STATO PER LA REALIZZAZIONE DEL PROGRAMMA GENERALE DI INTERVENTO 'LA REGIONE CON I CITTADINI' (ART. 148, COMMA 1 DELLA LEGGE 23 DICEMBRE 2000, N. 388.)					
		2010	8.468,76	0,00	0,00	8.468,76
	TOTALE CAPITOLO		**8.468,76**	**0,00**	**0,00**	**8.468,76**
	CAPITOLO E2117000601 - ***Risorse Vincolate (Capitolo: U7202010501)***					
	ASSEGNAZIONI DI RISORSE DA PARTE DELLO STATO PER LA REALIZZAZIONE DEL PROGRAMMA GENERALE DI INTERVENTO "EDUCARE PER CRESCERE" (ART. 148, COMMA 1, LEGGE 23 DICEMBRE 2000, N. 388)					
		2015	144.098,00	0,00	0,00	144.098,00
	TOTALE CAPITOLO		**144.098,00**	**0,00**	**0,00**	**144.098,00**
	CAPITOLO E2125000301 - ***Risorse Vincolate (Capitolo: U2401080301)***					
	ASSEGNAZIONE DI FONDI, A VALERE SULLE RISORSE RESIDUE FSC 2007-2013 DI CUI ALLA DELIBERA CIPE 21/2014, PER IL FINANZIAMENTO DI INIZIATIVE CONNESSE ALLA REALIZZAZIONE DI EXPO 2015 (DELIBERA CIPE N. 49 DEL 10 NOVEMBRE 2014)					
		2015	389.000,00	0,00	-14.039,48	374.960,52
	TOTALE CAPITOLO		**389.000,00**	**0,00**	**-14.039,48**	**374.960,52**
	CAPITOLO E2126000201 - ***Risorse Vincolate (Capitolo: U1301040401)***					
	ASSEGNAZIONE DI FONDI DALLO STATO PER LA REALIZZAZIONE DI AZIONI DI ASSISTENZA TECNICA NECESSARIA ALL'AVVIO DEL PROGRAMMA OPERATIVO INTERREGIONALE ATTRATTORI CULTURALI, NATURALI E TURISMO (DECISIONE DELLA COMMISSIONE EUROPEA C(2008) 5527)					
	NOTA: ***VEDI ANCHE CAPITOLO DELL'ENTRATA 23100003***					
		2015	337.460,75	0,00	0,00	337.460,75
	TOTALE CAPITOLO		**337.460,75**	**0,00**	**0,00**	**337.460,75**
	CAPITOLO E2126000400 - ***Risorse Vincolate (Capitolo: U6201061400)***					

TITOLO TIPOLOGIA CATEGORIA CAPITOLO	DESCRIZIONE	ESPF	RESIDUI ATTIVI AL 1/1/ 2016 (RS)	RISCOSSIONI IN C/ RESIDUI (RR)	RIACCERTAMENTI RESIDUI (R)	RESIDUI ATTIVI DA ESERCIZI PRECEDENTI (EP = RS -RR+R)
	ASSEGNAZIONE DI FONDI DALLO STATO A CARICO DEL FONDO DI ROTAZIONE FINALIZZATI AL FINANZIAMENTO DEL PROGETTO DENOMINATO "CALABRIA FRIENDS" RIVOLTO ALLA DIFFUSIONE DELLA LINGUA ITALIANA PRESSO LA POPOLAZIONE STRANIERA REGOLARMENTE PRESENTE IN CALABRIA (DECRETO DEL MINISTERO DELL'INTERNO DEL 21 LUGLIO 2011)					
		2012	219,89	0,00	0,00	219,89
	TOTALE CAPITOLO		**219,89**	**0,00**	**0,00**	**219,89**
	CAPITOLO E2126000501 - ***Risorse Vincolate (Capitolo: U5501010201)***					
	ASSEGNAZIONE DI FONDI DA PARTE DELLO STATO A VALERE SUL FONDO DI ROTAZIONE PER LA REALIZZAZIONE DEL PROGRAMMA OPERATIVO INTERREGIONALE "ATTRATTORI CULTURALI, NATURALI E TURISMO - LA CALABRIA IN UNO SPOT" (CONVENZIONE MIBAC DEL 15 MAGGIO 2014)					
		2015	731.843,12	0,00	0,00	731.843,12
	TOTALE CAPITOLO		**731.843,12**	**0,00**	**0,00**	**731.843,12**
	CAPITOLO E2126000601 - ***Risorse Vincolate (Capitolo: U5501010301)***					
	ASSEGNAZIONE DI FONDI DA PARTE DELLO STATO A VALERE SUL FONDO DI ROTAZIONE PER LA REALIZZAZIONE DEL PROGRAMMA OPERATIVO INTERREGIONALE "ATTRATTORI CULTURALI, NATURALI E TURISMO - AUREA - BORSA DEL TURISMO RELIGIOSO" (CONVENZIONE MIBAC DEL 15 MAGGIO 2014)					
		2015	75.000,00	0,00	0,00	75.000,00
	TOTALE CAPITOLO		**75.000,00**	**0,00**	**0,00**	**75.000,00**
	CAPITOLO E2126000701 - ***Risorse Vincolate (Capitolo: U5501010401)***					
	ASSEGNAZIONE DI FONDI DA PARTE DELLO STATO A VALERE SUL FONDO DI ROTAZIONE PER LA REALIZZAZIONE DEL PROGRAMMA OPERATIVO INTERREGIONALE "ATTRATTORI CULTURALI, NATURALI E TURISMO - CASA AZZURRI - LA CALABRIA IN BRASILE" (CONVENZIONE MIBAC DEL 15 MAGGIO 2014)					
		2015	195.000,00	0,00	0,00	195.000,00
	TOTALE CAPITOLO		**195.000,00**	**0,00**	**0,00**	**195.000,00**
	CAPITOLO E2126000801 - ***Risorse Vincolate (Capitolo: U5501010501)***					
	ASSEGNAZIONE DI FONDI DA PARTE DELLO STATO A VALERE SUL FONDO DI ROTAZIONE PER LA REALIZZAZIONE DEL PROGRAMMA OPERATIVO INTERREGIONALE "AUREA - BORSA DEL TURISMO RELIGIOSO E DELLE AREE PROTETTE - EDIZIONE 2015"					
		2015	250.000,00	0,00	0,00	250.000,00
	TOTALE CAPITOLO		**250.000,00**	**0,00**	**0,00**	**250.000,00**
	CAPITOLO E2126000901 - ***Risorse Vincolate (Capitolo: U5501010601)***					
	ASSEGNAZIONE DA PARTE DELLO STATO - NELL'AMBITO DEL PROGRAMMA OPERATIVO INTERREGIONALE ATTRATTORI CULTURALI, NATURALI E TURISMO - DI FONDI PER LA REALIZZAZIONE DEL PROGETTO EVENTI CULTURALI DI PROMOZIONE A SOSTEGNO DELLA STAGIONE TURISTICA 2015					
		2015	297.409,81	0,00	0,00	297.409,81
	TOTALE CAPITOLO		**297.409,81**	**0,00**	**0,00**	**297.409,81**
	CAPITOLO E2126001001 - ***Risorse Vincolate (Capitolo: U5501010701)***					
	ASSEGNAZIONE DA PARTE DELLO STATO - NELL'AMBITO DEL PROGRAMMA OPERATIVO INTERREGIONALE ATTRATTORI CULTURALI, NATURALI E TURISMO - DI FONDI PER LA REALIZZAZIONE DEL PROGETTO LA CALABRIA VERSO L'EXPO 2015					
		2015	937.050,94	0,00	0,00	937.050,94
	TOTALE CAPITOLO		**937.050,94**	**0,00**	**0,00**	**937.050,94**
	CAPITOLO E2127000100 - ***Risorse Vincolate (Capitolo: U1301040300; U1301040307; U1301040308; U1301040309; U1301041000; U1301041100; U1301041200; U1302010100; U1302010200; U4901010100; U4901010200; U4903010100; U4904010100; U4904010200; U4904010300; U4904010400; U4905010100)***					
	ASSEGNAZIONI DI FONDI DALLO STATO PER CONTRIBUTI A CARICO DEL FONDO DI ROTAZIONE DI CUI ALL'ART. 5 DELLA LEGGE 16.4.1987, N. 183 PER LA REALIZZAZIONE DEL PROGRAMMA OPERATIVO REGIONALE (POR) CALABRIA FSE 2007 -2013					
		2013	2.536.119,04	0,00	0,00	2.536.119,04
	TOTALE CAPITOLO		**2.536.119,04**	**0,00**	**0,00**	**2.536.119,04**
	CAPITOLO E2129000100 - ***Risorse Vincolate (Capitolo: U1302030100; U1302030200; U1302030300; U1302030302; U4302060100; U4302070100; U4302070200; U4303040100; U4303050100; U4304010100; U4304020100; U4304020200; U4304020300; U4304020400; U4304020500; U4304020600; U4304020700; U4304020702)***					
	ASSEGNAZIONE DI FONDI DALLO STATO PER CONTRIBUTI A CARICO DEL FONDO DI ROTAZIONE DI CUI ALL'ARTICOLO 5 DELLA LEGGE 16.04.1987 N. 183 PER LA REALIZZAZIONE DEL PROGRAMMA ORDINARIO CONVERGENZA NELL'AMBITO DEL PIANO DI AZIONE COESIONE					
		2013	11.110.773,26	0,00	0,00	11.110.773,26
	TOTALE CAPITOLO		**11.110.773,26**	**0,00**	**0,00**	**11.110.773,26**
	CAPITOLO E2404001400 - ***Risorse Vincolate (Capitolo: U6104021000)***					
	ASSEGNAZIONE DI FONDI DA PARTE DELL'AGENZIA NAZIONALE PER I SERVIZI SANITARI PER LA REALIZZAZIONE DEL PROGETTO 'LA SALUTE DELLA POPOLAZIONE IMMIGRATA: IL MONITORAGGIO DA PARTE DEI SISTEMI SANITARI REGIONALI' (CONVENZIONE TRA LA REGIONE CALABRIA E L'AGENZIA NAZIONALE PER I SERVIZI SANITARI - DGR N. 420 DEL 7 GIUGNO 2010)					
		2010	24.001,50	0,00	-24.001,50	0,00

TITOLO TIPOLOGIA CATEGORIA CAPITOLO	DESCRIZIONE	ESPF	RESIDUI ATTIVI AL 1/1/ 2016 (RS)	RISCOSSIONI IN C/ RESIDUI (RR)	RIACCERTAMENTI RESIDUI (R)	RESIDUI ATTIVI DA ESERCIZI PRECEDENTI (EP = RS -RR+R)
TOTALE CAPITOLO			**24.001,50**	**0,00**	**-24.001,50**	**0,00**
CAPITOLO E2404002300 - ***Risorse Vincolate (Capitolo: U6104021500)***						
	ASSEGNAZIONE DI FONDI DA PARTE DI AGE.NA.S PER L'ATTUAZIONE DELLE ATTIVITA' DI MONITORAGGIO DEI PROGETTI REGIONALI SUGLI OBIETTIVI DI CARATTERE PRIORITARIO E DI RILIEVO NAZIONALE DEL PSN - LINEA PROGETTUALE "CURE PRIMARIE - ASSISTENZA H24" (CONVENZIONE TRA AGE.NA.S. E REGIONE CALABRIA DEL 16 NOVEMBRE 2011)					
		2012	24.500,00	0,00	0,00	24.500,00
TOTALE CAPITOLO			**24.500,00**	**0,00**	**0,00**	**24.500,00**
CAPITOLO E2404003101 - ***Risorse Vincolate (Capitolo: U6105045801)***						
	ASSEGNAZIONE DI SOMME DA PARTE DELL'ISTITUTO SUPERIORE DI SANITA' (ISS) FINALIZZATE ALLA REALIZZAZIONE DEL PROGETTO CCM "SISTEMA DI SORVEGLIANZA SUGLI OTTO DETERMINANTI DI SALUTE DEL BAMBINO, DAL CONCEPIMENTO AI 2 ANNI DI VITA, INCLUSI NEL PROGRAMMA GENITORIPIU'"					
		2015	26.950,00	15.400,00	0,00	11.550,00
TOTALE CAPITOLO			**26.950,00**	**15.400,00**	**0,00**	**11.550,00**
TOTALE CATEGORIA 101 - Trasferimenti correnti da Amministrazioni Centrali			**176.146.036,07**	**30.576.730,55**	**-32.679.760,80**	**112.889.544,72**
CATEGORIA 102 - Trasferimenti correnti da Amministrazioni Locali						
CAPITOLO E2404001000 - ***Risorse Vincolate (Capitolo: U1301040500)***						
	ASSEGNAZIONE DI FONDI DA PARTE DELLA REGIONE PUGLIA PER LE AZIONI DI ASSISTENZA TECNICA DEL PROGRAMMA OPERATIVO INTERREGIONALE 'ENERGIE RINNOVABILI E RISPARMIO ENERGETICO' FESR 2007-2013 - ASSE III ATTIVITA' 3.2 (DECISIONE C- 2007- 6820 DELLA COMMISSIONE EUROPEA DEL 20.12.2007)					
		2010	236.065,48	0,00	0,00	236.065,48
TOTALE CAPITOLO			**236.065,48**	**0,00**	**0,00**	**236.065,48**
CAPITOLO E2404001201 - ***Risorse Vincolate (Capitolo: U2701010201; U2701010202; U2701010203; U2701010204; U2701010205)***						
	ASSEGNAZIONE DI FONDI DA PARTE DELL'ARCEA PER LE AZIONI DI ASSISTENZA TECNICA REGIONALE NELL'AMBITO DEL PIANO DI SVILUPPO RURALE CALABRIA 2007-2013 (PSR 2007-2013 - MISURA 5.1.1)					
		2015	317.336,70	150.608,59	-23.244,45	143.483,66
TOTALE CAPITOLO			**317.336,70**	**150.608,59**	**-23.244,45**	**143.483,66**
CAPITOLO E2404001300 - ***Risorse Vincolate (Capitolo: U6104020900)***						
	ASSEGNAZIONE DI FONDI DA PARTE DELLA REGIONE PIEMONTE PER LA REALIZZAZIONE DEL PROGETTO 'GUADAGNARE SALUTE NEGLI ADOLESCENTI' (CONVENZIONE TRA LA REGIONE CALABRIA E LA REGIONE PIEMONTE - DGR N. 296 DEL 25 MARZO 2010)					
		2011	51.428,57	0,00	0,00	51.428,57
TOTALE CAPITOLO			**51.428,57**	**0,00**	**0,00**	**51.428,57**
CAPITOLO E2404001800 - ***Risorse Vincolate (Capitolo: U6104021200)***						
	TRASFERIMENTO DI FONDI DA PARTE DEL CUEIM PER LA REALIZZAZIONE DA PARTE DELLA REGIONE CALABRIA DEL PROGETTO DENOMINATO "SIND SUPPORT" (DGR N. 194 DEL 20.05.2011 - CONVENZIONE CON IL CUEIM DEL 20.04.2011)					
		2011	10.500,00	0,00	0,00	10.500,00
TOTALE CAPITOLO			**10.500,00**	**0,00**	**0,00**	**10.500,00**
CAPITOLO E2404002200 - ***Risorse Vincolate (Capitolo: U6103051200)***						
	ASSEGNAZIONE DI FONDI DA PARTE DELL' ASL N. 2 LANCIANO VASTO CHIETI DELLA REGIONE ABRUZZO PER LA REALIZZAZIONE DEL PROGETTO N.I.O.D. (NETWORK ITALIANO DEGLI OSSERVATORI SULLE DIPENDENZE) (DGR 14 OTTOBRE 2010, N. 443).					
		2011	52.500,00	0,00	-52.500,00	0,00
TOTALE CAPITOLO			**52.500,00**	**0,00**	**-52.500,00**	**0,00**
CAPITOLO E2404002701 - ***Risorse Vincolate (Capitolo: U3502011101; U3502011102; U3502011103; U3502011104; U3502011105; U3502011201; U3502011202; U3502011203; U3502011301; U3502011401; U3502012001)***						
	TRASFERIMENTO DI FONDI DA PARTE DEL COMUNE DI PALIZZI PER LA REALIZZAZIONE DEL PROGETTO "LAND AND SEAACTIONS FOR CONVERSATION OF CARETTA CARETTA IN ITS MOST IMPORTANT ITALIAN NESTING GROUND (IONIAN CALABRIA) NELL'AMBITO DEL PROGRAMMA COMUNITARIO LIFE-NATURA E BIODIVERSITA' 2012					
		2015	84.391,99	0,00	0,00	84.391,99
TOTALE CAPITOLO			**84.391,99**	**0,00**	**0,00**	**84.391,99**
CAPITOLO E2404003001 - ***Risorse Vincolate (Capitolo: U0421110301; U0421110314; U0421110315)***						
	ENTRATE DA ALTRE REGIONI PER MOBILITA' ATTIVA PROGRAMMATA RELATIVA AL RIPARTO PER IL SERVIZIO SANITARIO NAZIONALE					
		2015	23.910.277,83	0,00	0,00	23.910.277,83
TOTALE CAPITOLO			**23.910.277,83**	**0,00**	**0,00**	**23.910.277,83**
TOTALE CATEGORIA 102 - Trasferimenti correnti da Amministrazioni Locali			**24.662.500,57**	**150.608,59**	**-75.744,45**	**24.436.147,53**
TOTALE TIPOLOGIA 101 - Trasferimenti correnti da Amministrazioni pubbliche			**200.808.536,64**	**30.727.339,14**	**-32.755.505,25**	**137.325.692,25**

TITOLO TIPOLOGIA CATEGORIA CAPITOLO	DESCRIZIONE	ESPF	RESIDUI ATTIVI AL 1/1/ 2016 (RS)	RISCOSSIONI IN C/ RESIDUI (RR)	RIACCERTAMENTI RESIDUI (R)	RESIDUI ATTIVI DA ESERCIZI PRECEDENTI (EP = RS -RR+R)
TIPOLOGIA 103 - Trasferimenti correnti da Imprese						
CATEGORIA 302 - Altri trasferimenti correnti da imprese						
CAPITOLO E3402003201 - ***Risorse Vincolate (Capitolo: U6101011301)***						
	VERSAMENTO DI FONDI DA PARTE DELLE AZIENDE FARMACEUTICHE PER IL RIPIANO DELLO SFONDAMENTO DEL TETTO DI SPESA FARMACEUTICA TERRITORIALE ED OSPEDALIERA (ART. 2 DEL DECRETO LEGGE 13 NOVEMBRE 2015, N. 179)					
		2015	13.000.807,30	0,00	0,00	13.000.807,30
TOTALE CAPITOLO			**13.000.807,30**	**0,00**	**0,00**	**13.000.807,30**
TOTALE CATEGORIA 302 - Altri trasferimenti correnti da imprese			**13.000.807,30**	**0,00**	**0,00**	**13.000.807,30**
TOTALE TIPOLOGIA 103 - Trasferimenti correnti da Imprese			**13.000.807,30**	**0,00**	**0,00**	**13.000.807,30**
TIPOLOGIA 105 - Trasferimenti correnti dall'Unione Europea e dal Resto del Mondo						
CATEGORIA 501 - Trasferimenti correnti dall'Unione Europea						
CAPITOLO E0232910100 - ***Risorse Vincolate (Capitolo: U0342110100; U0342110200; U0342110300; U0342110400; U0342110500; U0342110600; U0342110700; U0342110800; U0342110900; U0342111000; U0342111100; U0342111200; U0342111300; U0342111400)***						
	ASSEGNAZIONE DI FONDI DALLA CE PER CONTRIBUTI A CARICO DEL FSE PER LA REALIZZAZIONE DEL PROGRAMMA OPERATIVO REGIONALE (POR) CALABRIA 2000-2006.					
		2005	5.281.915,86	0,00	-5.281.915,86	0,00
TOTALE CAPITOLO			**5.281.915,86**	**0,00**	**-5.281.915,86**	**0,00**
CAPITOLO E2310000301 - ***Risorse Vincolate (Capitolo: U1301040401)***						
	ASSEGNAZIONE DI FONDI DALLA CE, A CARICO DEL FESR, PER LA REALIZZAZIONE DI AZIONI DI ASSISTENZA TECNICA NECESSARIA ALL'AVVIO DEL PROGRAMMA OPERATIVO INTERREGIONALE ATTRATTORI CULTURALI, NATURALI E TURISMO (DECISIONE DELLA COMMISSIONE EUROPEA C(2008)5527)					
		2015	321.620,75	0,00	-321.620,75	0,00
TOTALE CAPITOLO			**321.620,75**	**0,00**	**-321.620,75**	**0,00**
CAPITOLO E2310000400 - ***Risorse Vincolate (Capitolo: U6201061400)***						
	ASSEGNAZIONE DI FONDI DALLA CE PER LA REALIZZAZIONE DEL PROGETTO DENOMINATO "CALABRIA FRIENDS" RIVOLTO ALLA DIFFUSIONE DELLA LINGUA ITALIANA PRESSO LA POPOLAZIONE STRANIERA REGOLARMENTE PRESENTE IN CALABRIA (DECRETO DEL MINISTERO DELL'INTERNO DEL 21 LUGLIO 2011)					
		2012	5.790,16	0,00	0,00	5.790,16
TOTALE CAPITOLO			**5.790,16**	**0,00**	**0,00**	**5.790,16**
CAPITOLO E2310000601 - ***Risorse Vincolate (Capitolo: U1204021501; U1204021502; U1204021503; U1204021504; U1204021505; U1204021601; U1204021701; U1204021801)***						
	ASSEGNAZIONE DI FONDI DA PARTE DELL'UE PER LA REALIZZAZIONE DEL PROGETTO CREPS CREATING PUBLIC SPACES - BEST PRACTICE IN THE RE-USE OF CONFISCATED PROPERTIES					
		2015	31.442,03	0,00	0,00	31.442,03
TOTALE CAPITOLO			**31.442,03**	**0,00**	**0,00**	**31.442,03**
CAPITOLO E2311000100 - ***Risorse Vincolate (Capitolo: U1301040300; U1301040307; U1301040308; U1301040309; U1301041000; U1301041200; U1302010100; U1302010200; U4901010100; U4901010200; U4901010300; U4902010100; U4902010200; U4902010300; U4903010100; U4904010100; U4904010200; U4904010300; U4904010400; U4905010100)***						
	ASSEGNAZIONI DI FONDI DALLA CE PER CONTRIBUTI A CARICO DEL FSE PER LA REALIZZAZIONE DEL PROGRAMMA OPERATIVO REGIONALE (POR) CALABRIA FSE 2007 - 2013					
		2012	32.201.155,19	0,00	-32.201.155,19	0,00
		2013	65.225.805,55	0,00	-25.529.570,70	39.696.234,85
TOTALE CAPITOLO			**97.426.960,74**	**0,00**	**-57.730.725,89**	**39.696.234,85**
TOTALE CATEGORIA 501 - Trasferimenti correnti dall'Unione Europea			**103.067.729,54**	**0,00**	**-63.334.262,50**	**39.733.467,04**
TOTALE TIPOLOGIA 105 - Trasferimenti correnti dall'Unione Europea e dal Resto del Mondo			**103.067.729,54**	**0,00**	**-63.334.262,50**	**39.733.467,04**
TOTALE TITOLO 2 - Trasferimenti correnti			**316.877.073,48**	**30.727.339,14**	**-96.089.767,75**	**190.059.966,59**
TITOLO 3 - Entrate extratributarie						
TIPOLOGIA 100 - Vendita di beni e servizi e proventi derivanti dalla gestione dei beni						
CATEGORIA 100 - Vendita di beni						
CAPITOLO E3402001800 - ***Risorse Vincolate (Capitolo: U2204091200)***						
	ENTRATE DERIVANTI DAI TAGLI STRAORDINARI NEI BOSCHI APPARTENENTI AI COMUNI E AD ALTRI ENTI (ART. 31 DEL REGIO DECRETO 30 DICEMBRE 1923, N. 3267)					
		2011	56.430,70	56.430,70	0,00	0,00
TOTALE CAPITOLO			**56.430,70**	**56.430,70**	**0,00**	**0,00**
TOTALE CATEGORIA 100 - Vendita di beni			**56.430,70**	**56.430,70**	**0,00**	**0,00**
CATEGORIA 200 - Entrate dalla vendita e dall'erogazione di servizi						

TITOLO TIPOLOGIA CATEGORIA CAPITOLO	DESCRIZIONE	ESPF	RESIDUI ATTIVI AL 1/1/ 2016 (RS)	RISCOSSIONI IN C/ RESIDUI (RR)	RIACCERTAMENTI RESIDUI (R)	RESIDUI ATTIVI DA ESERCIZI PRECEDENTI (EP = RS -RR+R)
	CAPITOLO E1103000201 - ***Risorse Vincolate (Capitolo: U3201020701; U3201020702; U3201020703; U3201020704; U3201020705; U3201020706; U3201020707; U3201020708; U3201020709; U3201020712)***					
	RISCOSSIONE DELLE TARIFFE DA PARTE DEI SOGGETTI TENUTI AL PAGAMENTO, PER LO SMALTIMENTO DEI RIFIUTI SOLIDI URBANI RELATIVO AL CONFERIMENTO IN IMPIANTO E A QUELLO IN DISCARICA (ARTICOLO 1 E 2, COMMI 1 E 2, LEGGE REGIONALE 12 APRILE 2013, N. 18)					
	NOTA: ***ENTRATE RIFERITE AL 2014 E PRECEDENTI***					
		2015	2.429.141,39	2.429.141,39	0,00	0,00
	TOTALE CAPITOLO		**2.429.141,39**	**2.429.141,39**	**0,00**	**0,00**
	CAPITOLO E3402001300 - ***Risorse Vincolate (Capitolo: U2204083900)***					
	ENTRATE DERIVANTI DAI CONTROLLI IN MATERIA FITO SANITARIA RELATIVI ALLA PRODUZIONE ED ALLA CIRCOLAZIONE DEI VEGETALI E PER IL RILASCIO DELLA RELATIVA AUTORIZZAZIONE NONCHE' DALLE SANZIONI AMMINISTRATIVE APPLICATE PER LA VIOLAZIONE DELLE DISPOSIZIONI DEL D.LGS 19.8.2005, N.214					
		2011	40.356,28	40.356,28	0,00	0,00
		2012	66.000,00	66.000,00	0,00	0,00
		2013	27.893,48	27.893,48	0,00	0,00
	TOTALE CAPITOLO		**134.249,76**	**134.249,76**	**0,00**	**0,00**
	CAPITOLO E3402002100 - ***Risorse Vincolate (Capitolo: U3204051800; U3204051802; U3204051803)***					
	ENTRATE DERIVANTI DAI DIRITTI DI SEGRETERIA E DAI DIRITTI D'ISTRUTTORIA DELLE ISTANZE RELATIVE AL RILASCIO DI NULLA OSTA IDROGEOLOGICO PER CIÒ CHE ATTIENE I MOVIMENTI TERRA (REGIO DECRETO N. 1126 DEL 1923, ART 21 - DGR N. 218 DEL 20 MAGGIO 2011)					
		2012	140.000,00	140.000,00	0,00	0,00
		2013	87.363,34	87.363,34	0,00	0,00
	TOTALE CAPITOLO		**227.363,34**	**227.363,34**	**0,00**	**0,00**
	CAPITOLO E3402002200 - ***Risorse Vincolate (Capitolo: U3202031800)***					
	ENTRATE DERIVANTI DALL'ISTRUTTORIA DEI PROGETTI DI ADEGUAMENTO ALLA LEGGE SISMICA DEPOSITATI PRESSO IL DIPARTIMENTO LAVORI PUBBLICI (LEGGE REGIONALE N. 35/2009)					
		2012	130.000,00	130.000,00	0,00	0,00
		2013	285.438,39	285.438,39	0,00	0,00
	TOTALE CAPITOLO		**415.438,39**	**415.438,39**	**0,00**	**0,00**
	TOTALE CATEGORIA 200 - Entrate dalla vendita e dall'erogazione di servizi		**3.206.192,88**	**3.206.192,88**	**0,00**	**0,00**
	CATEGORIA 300 - Proventi derivanti dalla gestione dei beni					
	CAPITOLO E0320110100 - ***Risorse Autonome***					
	FITTI ATTIVI.					
		2012	181,83	181,83	0,00	0,00
	TOTALE CAPITOLO		**181,83**	**181,83**	**0,00**	**0,00**
	CAPITOLO E3403002100 - ***Risorse Vincolate (Capitolo: U3205013500)***					
	CANONE VERSATO DA SORICAL PER L'USO DELLE INFRASTRUTTURE ACQUEDOTTISTICHE REGIONALI IN ATTUAZIONE DELL'ACCORDO INTEGRATIVO DEL 20 MAGGIO 2004 TRA LA REGIONE CALABRIA E LA STESSA SORICAL SPA.					
		2009	300.000,00	0,00	0,00	300.000,00
		2010	300.000,00	0,00	0,00	300.000,00
	TOTALE CAPITOLO		**600.000,00**	**0,00**	**0,00**	**600.000,00**
	TOTALE CATEGORIA 300 - Proventi derivanti dalla gestione dei beni		**600.181,83**	**181,83**	**0,00**	**600.000,00**
	TOTALE TIPOLOGIA 100 - Vendita di beni e servizi e proventi derivanti dalla gestione dei beni		**3.862.805,41**	**3.262.805,41**	**0,00**	**600.000,00**
	TIPOLOGIA 200 - Proventi derivanti dall'attività di controllo e repressione delle irregolarità e degli illeciti					
	CATEGORIA 200 - Entrate da famiglie derivanti dall'attività di controllo e repressione delle irregolarità e degli illeciti					
	CAPITOLO E0340110200 - ***Risorse Vincolate (Capitolo: U0423211800)***					
	ENTRATE DERIVANTI DALLE SANZIONI AMMINISTRATIVE APPLICATE PER LA VIOLAZIONE DELLE DISPOSIZIONI DI LEGGE INERENTI ALLA PREVENZIONE DEL RANDAGISMO E PROTEZIONE DEGLI ANIMALI (ART. 19 LEGGE REGIONALE 5.5.1990, N.41 COSI' COME MODIFICATO DALL'ART. 12 DELLA LEGGE REGIONALE 3.3.2000,N. 4).					
		2011	154,94	154,94	0,00	0,00
	TOTALE CAPITOLO		**154,94**	**154,94**	**0,00**	**0,00**
	TOTALE CATEGORIA 200 - Entrate da famiglie derivanti dall'attività di controllo e repressione delle irregolarità e degli illeciti		**154,94**	**154,94**	**0,00**	**0,00**
	TOTALE TIPOLOGIA 200 - Proventi derivanti dall'attività di controllo e repressione delle irregolarità e degli illeciti		**154,94**	**154,94**	**0,00**	**0,00**

TITOLO TIPOLOGIA CATEGORIA CAPITOLO	DESCRIZIONE	ESPF	RESIDUI ATTIVI AL 1/1/ 2016 (RS)	RISCOSSIONI IN C/ RESIDUI (RR)	RIACCERTAMENTI RESIDUI (R)	RESIDUI ATTIVI DA ESERCIZI PRECEDENTI (EP = RS -RR+R)
TIPOLOGIA 500 - Rimborsi e altre entrate correnti						
CATEGORIA 200 - Rimborsi in entrata						
CAPITOLO E0360110200 - ***Risorse Autonome***						
	RIMBORSO DA PARTE DELL'A.FO.R. (AZIENDA FORESTALE REGIONE CALABRIA) DEGLI STIPENDI, RETRIBUZIONI ED ASSEGNI FISSI DEL PERSONALE REGIONALE ADDETTO AI SERVIZI DELL'AZIENDA.					
		2003	1.237.429,78	0,00	-1.237.429,78	0,00
		2004	2.200.000,00	0,00	-2.200.000,00	0,00
		2005	2.200.000,00	0,00	-2.200.000,00	0,00
TOTALE CAPITOLO			**5.637.429,78**	**0,00**	**-5.637.429,78**	**0,00**
CAPITOLO E0360110500 - ***Risorse Vincolate (Capitolo: U0000000000)***						
	RISCOSSIONE DEI CONTRIBUTI, SUCCESSIVAMENTE AL 31.10.1983 (DATA DI CESSAZIONE DELLA GESTIONE CASSA), VERSATI DALL'UTENZA PER L'APPROVVIGIONAMENTO IDRICO DERIVANTE DAGLI IMPIANTI ACQUEDOTTISTICI TRASFERITI ALLA REGIONE DALLA CESSATA CASSA PER IL MEZZOGIORNO (ART.6 DELLA LEGGE 2.576,N.183-CONVENZIONE DEL 15.6.82).					
		2000	49.891.682,49	7.458.784,91	0,00	42.432.897,58
		2001	59.051.681,84	0,00	0,00	59.051.681,84
		2002	59.051.681,84	0,00	0,00	59.051.681,84
		2003	62.683.112,87	0,00	0,00	62.683.112,87
		2004	53.215.000,00	0,00	0,00	53.215.000,00
TOTALE CAPITOLO			**283.893.159,04**	**7.458.784,91**	**0,00**	**276.434.374,13**
CAPITOLO E3402000500 - ***Risorse Vincolate (Capitolo: U1204040500)***						
	VERSAMENTO DELLE SPESE DI GIUSTIZIA CORRISPOSTE DALLE CONTROPARTI SOCCOMBENTI (ART. 27 DEL C.C.N.L. - COMPARTO REGIONI ED AUTONOMIE LOCALI DEL 14.09.2000 - ART. 3 LEGGE REGIONALE 10.10.2002, N. 39).					
		2011	500,00	500,00	0,00	0,00
		2012	846,99	846,99	0,00	0,00
TOTALE CAPITOLO			**1.346,99**	**1.346,99**	**0,00**	**0,00**
CAPITOLO E3403001000 - ***Risorse Vincolate (Capitolo: U2204090700)***						
	RISCOSSIONE DEI RUOLI IRRIGUI E DI BONIFICA RELATIVI ALLA GESTIONE COMMISSARIALE DEL CONSORZIO DI BONIFICA DELLA PIANA DI SIBARI E DELLA MEDIA VALLE DEL CRATI (DELIBERA DELLA G.R. N. 329 DEL 23.4.2003).					
		2006	1.541.820,96	0,00	-1.541.820,96	0,00
TOTALE CAPITOLO			**1.541.820,96**	**0,00**	**-1.541.820,96**	**0,00**
CAPITOLO E3403002200 - ***Risorse Vincolate (Capitolo: U2204091400)***						
	RISCOSSIONE DEI RUOLI IRRIGUI E DI BONIFICA RELATIVI ALLA GESTIONE DEI SERVIZI DEL COMPRENSORIO DEL SOPPRESSO CONSORZIO DI BONIFICA SIBARI-CRATI E DEL BACINO BASSO IONIO REGGINO (ART. 3 DELLA LEGGE REGIONALE 26 FEBBRAIO 2010, N. 8)					
		2010	5.509.629,00	0,00	0,00	5.509.629,00
TOTALE CAPITOLO			**5.509.629,00**	**0,00**	**0,00**	**5.509.629,00**
CAPITOLO E3403002300 - ***Risorse Vincolate (Capitolo: U2204091500)***						
	ENTRATE RELATIVE AI RUOLI DI CONTRIBUENZA DEL CONSORZIO DI BONIFICA DELLA PIANA DI SIBARI E DELLA MEDIA VALLE DEL CRATI, FINO ALLA CONCORRENZA DELLA GARANZIA FIDEIUSSORIA SUL MUTUO CONTRATTO DAL COMMISSARIO LIQUIDATORE PER FAR FRONTE ALLA SITUAZIONE DEBITORIA DELL'ENTE (LEGGE REGIONALE 20 NOVEMBRE 2006, N. 12 - ART. 35 DELLA LEGGE REGIONALE 13 GIUGNO 2008, N. 15)					
		2010	776.835,70	0,00	0,00	776.835,70
TOTALE CAPITOLO			**776.835,70**	**0,00**	**0,00**	**776.835,70**
CAPITOLO E3404002200 - ***Risorse Vincolate (Capitolo: U2204031700; U3205013200)***						
	ENTRATE PER SOMME DOVUTE DA SORICAL SPA ACCERTATE CON DELIBERAZIONE DELLA GIUNTA REGIONALE N. 535 DEL 7 AGOSTO 2009.					
		2010	280.316,90	0,00	0,00	280.316,90
TOTALE CAPITOLO			**280.316,90**	**0,00**	**0,00**	**280.316,90**
TOTALE CATEGORIA 200 - Rimborsi in entrata			**297.640.538,37**	**7.460.131,90**	**-7.179.250,74**	**283.001.155,73**
TOTALE TIPOLOGIA 500 - Rimborsi e altre entrate correnti			**297.640.538,37**	**7.460.131,90**	**-7.179.250,74**	**283.001.155,73**
TOTALE TITOLO 3 - Entrate extratributarie			**301.503.498,72**	**10.723.092,25**	**-7.179.250,74**	**283.601.155,73**
TITOLO 4 - Entrate in conto capitale						
TIPOLOGIA 200 - Contributi agli investimenti						
CATEGORIA 100 - Contributi agli investimenti da amministrazioni pubbliche						

TITOLO TIPOLOGIA CATEGORIA CAPITOLO	DESCRIZIONE	ESPF	RESIDUI ATTIVI AL 1/1/ 2016 (RS)	RISCOSSIONI IN C/ RESIDUI (RR)	RIACCERTAMENTI RESIDUI (R)	RESIDUI ATTIVI DA ESERCIZI PRECEDENTI (EP = RS -RR+R)
CAPITOLO E0210220500 - *Risorse Vincolate (Capitolo: U0213420900; U0213421000; U0523420100; U0612820100; U0612820500)*						
	ASSEGNAZIONE DI FONDI DALLO STATO PER IL FINANZIAMENTO DI PROGETTI REGIONALI DI SVILUPPO (ART. 2 DELLA LEGGE 1.12.1983, N.651 - ART.1,TERZO COMMA,DELLA LEGGE 1.3.86, N.64).					
		1991	22.161.248,31	0,00	0,00	22.161.248,31
TOTALE CAPITOLO			**22.161.248,31**	**0,00**	**0,00**	**22.161.248,31**
CAPITOLO E0230526600 - *Risorse Vincolate (Capitolo: U0221123800)*						
	ASSEGNAZIONE DI FONDI DALLO STATO PER L'ATTUAZIONE DELL'ACCORDO DI PROGRAMMA QUADRO INERENTE AL SETTORE "CICLO INTEGRATO DELLE ACQUE" - COMPLEMENTO DEL PROGETTO N. 26/3100 INERENTE ALLA DIGA ESARO E CAMELI TRASFERITO ALLA REGIONE AI SENSI DELL'ART. 9 DEL D.L.VO 3.4.93, N. 96 (DECRETO DEL COMMISSARIO AD ACTA DEL MINISTERO DEI LL.PP. N. 6033 DEL 10.7.96 - ACCORDO DI PROGRAMMA QUADRO DEL 27.10.1999).					
		2002	40.417.673,14	0,00	0,00	40.417.673,14
TOTALE CAPITOLO			**40.417.673,14**	**0,00**	**0,00**	**40.417.673,14**
CAPITOLO E0230526700 - *Risorse Vincolate (Capitolo: U0232322700)*						
	ASSEGNAZIONE DI FONDI DALLO STATO PER LA REALIZZAZIONE DEL PROGETTO "PARCHEGGIO MULTIPIANO,AREE DI SOSTA PER AUTO E BUS,VERDE ATTREZZATO DI QUARTIERE NELL'AREA LIMITROFA ALL'EDIFICANDA SEDE DEL CONSIGLIO REGIONALE DI REGGIO CALABRIA" (ART.3 DEL D.L. 8.5.89, N.166 CONVERTITO CON MODIFICAZIONI DALLA LEGGE 5.7.89, N.246).					
		1998	50.125,86	0,00	-50.125,86	0,00
TOTALE CAPITOLO			**50.125,86**	**0,00**	**-50.125,86**	**0,00**
CAPITOLO E0231420200 - *Risorse Vincolate (Capitolo: U0213420400; U0612820300)*						
	ASSEGNAZIONE DI FONDI DALLO STATO PER LA REALIZZAZIONE DEL PROGRAMMA TRIENNALE DI SVILUPPO DEL MEZZOGIORNO AGGIORNATO 1988-1990 E DEL RELATIVO SECONDO PIANO ANNUALE DI ATTUAZIONE - AZIONI ORGANICHE NN. 1, 4, 6E 10 (LEGGE 1.3.86, N. 64 - DELIBERA CIPE 3.8.88).					
		1989	21.944.653,89	0,00	-20.376.933,86	1.567.720,03
TOTALE CAPITOLO			**21.944.653,89**	**0,00**	**-20.376.933,86**	**1.567.720,03**
CAPITOLO E0231420400 - *Risorse Vincolate (Capitolo: U0213420500)*						
	ASSEGNAZIONE DI FONDI DALLO STATO PER LA REALIZZAZIONE DEL PROGRAMMA TRIENNALE DI SVILUPPO DEL MEZZOGIORNO 1987-1989 E DEL RELATIVO PRIMO PIANO ANNUALE DI ATTUAZIONE-AZIONE ORGANICHE NN.4 E 6 (LEGGE 1.3.86, N.64 - DELIBERA CIPE 29.12.86).					
		1989	9.419.140,93	0,00	0,00	9.419.140,93
TOTALE CAPITOLO			**9.419.140,93**	**0,00**	**0,00**	**9.419.140,93**
CAPITOLO E0231420600 - *Risorse Vincolate (Capitolo: U0000000000)*						
	ASSEGNAZIONE DI FONDI DALLO STATO PER LA REALIZZAZIONE DEL COMPLETAMENTO DEL PORTO DI ROCCELLA JONICA (LEGGE 1.3.86, N.64 - CONVENZIONE N. 244/88).					
		1989	1.103.828,81	0,00	0,00	1.103.828,81
TOTALE CAPITOLO			**1.103.828,81**	**0,00**	**0,00**	**1.103.828,81**
CAPITOLO E0231420700 - *Risorse Vincolate (Capitolo: U0213420700)*						
	ASSEGNAZIONE DI FONDI DALLO STATO PER LA REALIZZAZIONE DEL PROGRAMMA TRIENNALE DI SVILUPPO DEL MEZZOGIORNO AGGIORNATO 1990-1992 E DEL RELATIVO TERZO PIANO DI ATTUAZIONE - AZIONE ORGANICA N. 6 (LEGGE 1.3.86, N.64 - DELIBERE CIPE 21.12.89 E 29.3.89).					
		1990	15.474.631,86	0,00	0,00	15.474.631,86
TOTALE CAPITOLO			**15.474.631,86**	**0,00**	**0,00**	**15.474.631,86**
CAPITOLO E4412001200 - *Risorse Vincolate (Capitolo: U2401030600; U2401030602)*						
	ASSEGNAZIONE DI FONDI DALLO STATO PER L'ATTUAZIONE DELL'ACCORDO DI PROGRAMMA QUADRO SISTEMA DELLE INFRASTRUTTURE DI TRASPORTO SOTTOSCRITTO IN DATA 29.7.2002 E CONFLUITO NELL'ATTO DI RACCORDO DI CUI ALLA DELIBERAZIONE DELLA GIUNTA REGIONALE N. 440 DEL 24.7.2007 E NEL I° ATTO INTEGRATIVO ALL'ATTO DI RACCORDO STIPULATO IN DATA 3 MARZO 2009 (LEGGE 30.6.98, N.208 - DELIBERAZIONE CIPE N. 36 DEL 3.5.2002 E N. 3 DEL 22 MARZO 2006).					
		2007	305.310,00	0,00	-305.310,00	0,00
TOTALE CAPITOLO			**305.310,00**	**0,00**	**-305.310,00**	**0,00**
CAPITOLO E4412001201 - *Risorse Vincolate (Capitolo: U2401030101; U2401030102; U2401030601; U2401030603; U2401030604; U2401030605; U2401030606; U2401030607; U2401030608)*						
	ASSEGNAZIONE DI FONDI DALLO STATO PER L'ATTUAZIONE DELL'ACCORDO DI PROGRAMMA QUADRO SISTEMA DELLE INFRASTRUTTURE DI TRASPORTO SOTTOSCRITTO IN DATA 29.7.2002 E CONFLUITO NELL'ATTO DI RACCORDO DI CUI ALLA DELIBERAZIONE DELLA GIUNTA REGIONALE N. 440 DEL 24.7.2007 E NEL I° ATTO INTEGRATIVO ALL'ATTO DI RACCORDO STIPULATO IN DATA 3 MARZO 2009 (LEGGE 30.6.98, N.208 - DELIBERAZIONE CIPE N. 36 DEL 3.5.2002 E N. 3 DEL 22 MARZO 2006).					
	NOTA: *FINANZIAMENTO COMPLESSIVO DI EURO 196.213.988,00 (DEL.CIPE N. 36/2002) ISCRITTI NEGLI ANNI 2003-2007, DI CUI EURO 6.862.249,00 SOGGETTI A SWAP A FAVORE DEL I° ATTO INTEGRATIVO ALL'ATTO DI RACCORDO DELL'APQ 'SISTEMA DELLE INFRASTRUTTURE DI TRASPORTO' (VEDI ANCHE CAPITOLO DELLA SPESA 24010306). CON SWAP 2009 EURO 862.249,00 AFFERISCONO ALLA DEL.CIPE N. 3/2006.APQ RIDOTTO DI EURO 6.139.530,34 (DEL.CIPE N. 36/2002) AI SENSI DELLA DELIBERA DI GIUNTA REGIONALE N. 313 DEL 25 MARZO 2010.*					
		2015	421.965,21	0,00	0,00	421.965,21
TOTALE CAPITOLO			**421.965,21**	**0,00**	**0,00**	**421.965,21**
CAPITOLO E4412001601 - *Risorse Vincolate (Capitolo: U5301010101; U5301010102; U5301010103)*						

TITOLO TIPOLOGIA CATEGORIA CAPITOLO	DESCRIZIONE	ESPF	RESIDUI ATTIVI AL 1/1/ 2016 (RS)	RISCOSSIONI IN C/ RESIDUI (RR)	RIACCERTAMENTI RESIDUI (R)	RESIDUI ATTIVI DA ESERCIZI PRECEDENTI (EP = RS -RR+R)
	ASSEGNAZIONE DI FONDI DALLO STATO PER L'ATTUAZIONE DELL'ACCORDO DI PROGRAMMA QUADRO BENI ED ATTIVITA' CULTURALI PER IL TERRITORIO DELLA REGIONE CALABRIA SOTTOSCRITTO IN DATA 22.12.2003 (LEGGE 30.6.98, N. 208- DELIBERAZIONI CIPE N. 84 DEL 4.8.2000, N. 17 DEL 9.5.2003 E N.20 DEL 29.9.2004).					
	NOTA: ***FINANZIAMENTO COMPLESSIVO INIZIALE DI EURO 60.000.000,00 ISCRITTO NEGLI ANNI 2003-2007 RIMODULATO IN EURO 54.139.483,78, DI CUI EURO 30.480.373,67 A VALERE SULLA DELIBERA CIPE N. 84/2000, EURO 11.569.573,32 SULLA DELIBERA CIPE N. 17/2003 ED EURO 12.089.536,79 SULLA DELIBERA CIPE N. 20/2004, CON SWAP DI EURO 618.791,74 A FAVORE DELL'APQ 'TUTELA DELLE ACQUE E GESTIONE INTEGRATA DELLE RISORSE IDRICHE (TAGIRI)' - I° ATTO INTEGRATIVO (SETTORE DEPURAZIONE). APQ RIDOTTO DI EURO 3.627,67 PER SWAP A FAVORE DI ALTRI APQ AI SENSI DELLA DELIBERA DI GIUNTA REGIONALE N. 313 DEL 25 MARZO 2010. APQ ULTERIORMENTE RIDOTTO DI EURO 779.745,44 A SEGUITO DELLA RIPROGRAMMAZIONE AI SENSI DELLA DELIBERA CIPE 23/3/2012, N. 41 E S.M.I., DI CUI EURO 363.204,59 TRASFERITI ALL'APQ BENI ED ATTIVITA' CULTURALI II ATTO INTEGRATIVO. L'IMPORTO DI EURO 5.297.308,34 COSTITUISCE UNA NUOVA ISCRIZIONE SUL BILANCIO 2016 AI SENSI DEL PARAGRAFO 3.6, LETTERA C, DELL'ALLEGATO 4/2 DEL DECRETO LEGISLATIVO 23 GIUGNO 2011, N.118.***					
		2015	932.596,49	0,00	-99.284,01	833.312,48
	TOTALE CAPITOLO		**932.596,49**	**0,00**	**-99.284,01**	**833.312,48**
	CAPITOLO E4412002000 - ***Risorse Vincolate (Capitolo: U3202021000; U3302020100; U3302020300; U3302020303; U3302020900; U3302021000; U3302021100; U3302021200)***					
	ASSEGNAZIONE DI FONDI DALLO STATO PER L'ATTUAZIONE DELL'ACCORDO DI PROGRAMMA QUADRO INERENTE AL SETTORE "EMERGENZE URBANE E TERRITORIALI" (DELIBERAZIONE CIPE N. 17 DEL 9.3.2003).					
		2005	7.728.998,80	0,00	0,00	7.728.998,80
		2011	33.300.000,00	0,00	0,00	33.300.000,00
	TOTALE CAPITOLO		**41.028.998,80**	**0,00**	**0,00**	**41.028.998,80**
	CAPITOLO E4412002200 - ***Risorse Vincolate (Capitolo: U3302020200)***					
	ASSEGNAZIONE DI FONDI DALLO STATO PER L'ATTUAZIONE DELL'ACCORDO DI PROGRAMMA QUADRO ACCELERAZIONE DELLA SPESA NELLE AREE URBANE SIGLATO IL 31 MARZO 2005 (LEGGE 30 GIUGNO 1998, N. 208 - DELIBERAZIONE CIPE N. 20 DEL 29 SETTEMBRE 2004).					
		2006	11.237.586,67	0,00	-548.240,19	10.689.346,48
	TOTALE CAPITOLO		**11.237.586,67**	**0,00**	**-548.240,19**	**10.689.346,48**
	CAPITOLO E4412002400 - ***Risorse Vincolate (Capitolo: U2401030200)***					
	ASSEGNAZIONE DI FONDI DALLO STATO PER L'ATTUAZIONE DELL'ACCORDO DI PROGRAMMA QUADRO INERENTE AL SETTORE DELLE INFRASTRUTTURE DI TRASPORTO SIGLATO IN DATA 29.7.2002 E CONFLUITO NELL'ATTO DI RACCORDO DI CUI ALLA DELIBERAZIONE DELLA GIUNTA REGIONALE N. 440 DEL 24.7.2007 (LEGGE 30.6.1998, N. 208 - DELIBERAZIONE CIPE N. 17 DEL 9.5.2003).					
		2007	72.718.029,11	0,00	-45.673.837,50	27.044.191,61
	TOTALE CAPITOLO		**72.718.029,11**	**0,00**	**-45.673.837,50**	**27.044.191,61**
	CAPITOLO E4412002700 - ***Risorse Vincolate (Capitolo: U2401030300; U2401030700)***					
	ASSEGNAZIONE DI SOMME DALLO STATO PER L'ATTUAZIONE DELL'ACCORDO DI PROGRAMMA QUADRO SISTEMA DELLE INFRASTRUTTURE DI TRASPORTO - II° ATTO INTEGRATIVO, SETTORE STRADE E AEROPORTI SOTTOSCRITTO IN DATA 30 DICEMBRE 2005 E CONFLUITO NELL'ATTO DI RACCORDO DI CUI ALLA DELIBERAZIONE DELLA G.R. N. 440 DEL 24.7.2007 E NEL II° ATTO INTEGRATIVO ALL'ATTO DI RACCORDO STIPULATO IN DATA 23/12/2008 (DELIBERAZIONI CIPE N. 20 DEL 29.9.2004 E N. 35 DEL 27.5.2005 - DELIBERAZIONE DELLA G.R. N. 818 DEL 12.12.2007).					
		2006	11.406.003,37	0,00	-11.406.003,37	0,00
		2007	52.948.111,93	0,00	0,00	52.948.111,93
	TOTALE CAPITOLO		**64.354.115,30**	**0,00**	**-11.406.003,37**	**52.948.111,93**
	CAPITOLO E4412002701 - ***Risorse Vincolate (Capitolo: U2401030301; U2401030302; U2401030303; U2401030304; U2401030305; U2401030701)***					
	ASSEGNAZIONE DI SOMME DALLO STATO PER L'ATTUAZIONE DELL'ACCORDO DI PROGRAMMA QUADRO SISTEMA DELLE INFRASTRUTTURE DI TRASPORTO - II° ATTO INTEGRATIVO, SETTORE STRADE E AEROPORTI SOTTOSCRITTO IN DATA 30 DICEMBRE 2005 E CONFLUITO NELL'ATTO DI RACCORDO DI CUI ALLA DELIBERAZIONE DELLA G.R. N. 440 DEL 24.7.2007 E NEL II° ATTO INTEGRATIVO ALL'ATTO DI RACCORDO STIPULATO IN DATA 23/12/2008 (DELIBERAZIONI CIPE N. 20 DEL 29.9.2004 E N. 35 DEL 27.5.2005 - DELIBERAZIONE DELLA G.R. N. 818 DEL 12.12.2007).					
	NOTA: ***FINANZIAMENTO COMPLESSIVO DI EURO 123.861.430,80 ISCRITTI NEGLI ANNI 2006 E 2007 DI CUI EURO 113.121.000,00 A VALERE SULLA DELIBERA CIPE N. 20/2004 (EURO 9.475.094,00 SONO STATI SOGGETTI A SWAP A FAVORE DEL II° ATTO INTEGRATIVO ALL'ATTO DI RACCORDO DELL'APQ 'SISTEMA DELLE INFRASTRUTTURE DI TRASPORTO'. VEDI ANCHE CAPITOLO DELLA SPESA 24010307) ED EURO 10.740.430,80 SULLA DELIBERA CIPE N. 35/2005. APQ RIDOTTO DI EURO 945.769,81 AI SENSI DELLA DELIBERA DI GIUNTA REGIONALE N. 313 DEL 25 MARZO 2010. APQ ULTERIORMENTE RIDOTTO DI EURO 2.500.000,00 A SEGUITO DELLA RIPROGRAMMAZIONE AI SENSI DELLA DELIBERA CIPE 23/3/2013, N. 41 E S.M.I. L'IMPORTO DI EURO 8.798.776,89 COSTITUISCE UNA NUOVA ISCRIZIONE SUL BILANCIO 2016 AI SENSI DEL PARAGRAFO 3.6, LETTERA C, DELL'ALLEGATO 4/2 DEL DECRETO LEGISLATIVO 23 GIUGNO 2011, N.118.***					
		2015	1.344.196,31	0,00	0,00	1.344.196,31
	TOTALE CAPITOLO		**1.344.196,31**	**0,00**	**0,00**	**1.344.196,31**
	CAPITOLO E4412002800 - ***Risorse Vincolate (Capitolo: U3302020400)***					
	ASSEGNAZIONE DI FONDI DALLO STATO PER L'ATTUAZIONE DELL'ACCORDO DI PROGRAMMA QUADRO EMERGENZE URBANE E TERRITORIALI - PROTOCOLLO AGGIUNTIVO LA CITTADELLA (DELIBERAZIONE CIPE N. 20 DEL 29 SETTEMBRE 2004).					
		2006	16.395.447,30	0,00	0,00	16.395.447,30
	TOTALE CAPITOLO		**16.395.447,30**	**0,00**	**0,00**	**16.395.447,30**
	CAPITOLO E4412002900 - ***Risorse Vincolate (Capitolo: U3301020100)***					
	ASSEGNAZIONE DI FONDI DALLO STATO PER L'ATTUAZIONE DELL'ACCORDO DI PROGRAMMA QUADRO DIFESA DEL SUOLO (EROSIONE DELLE COSTE) (DELIBERAZIONE CIPE N. 35 DEL 27 MAGGIO 2005).					
		2006	2.734.398,23	0,00	-2.734.398,23	0,00
		2007	11.298.917,56	0,00	-8.012.804,61	3.286.112,95

TITOLO TIPOLOGIA CATEGORIA CAPITOLO	DESCRIZIONE	ESPF	RESIDUI ATTIVI AL 1/1/ 2016 (RS)	RISCOSSIONI IN C/ RESIDUI (RR)	RIACCERTAMENTI RESIDUI (R)	RESIDUI ATTIVI DA ESERCIZI PRECEDENTI (EP = RS -RR+R)
TOTALE CAPITOLO			**14.033.315,79**	**0,00**	**-10.747.202,84**	**3.286.112,95**
CAPITOLO E4412002901 - ***Risorse Vincolate (Capitolo: U3301020101)***						
	ASSEGNAZIONE DI FONDI DALLO STATO PER L'ATTUAZIONE DELL'ACCORDO DI PROGRAMMA QUADRO DIFESA DEL SUOLO (EROSIONE DELLE COSTE) (DELIBERAZIONE CIPE N. 35 DEL 27 MAGGIO 2005).					
	NOTA: ***FINANZIAMENTO COMPLESSIVO DI 45 MILIONI DI EURO ISCRITTI NEGLI ANNI 2006 E 2007 POI RIMODULATO IN EURO 32.762.221,85 CON SWAP DI EURO 10.100.000,00 A FAVORE DELL'APQ 'EMERGENZE URBANISTICHE III° ATTO INTEGRATIVO', CON SWAP DI EURO 4.687.505,00 DALL'APQ 'TAGIRI - NUOVO CICLO INTEGRATO DELLE ACQUE' E CON SWAP DI EURO 6.825.283,15 A FAVORE DELL'APQ 'TUTELA DELLE ACQUE E GESTIONE INTEGRATA DELLE RISORSE IDRICHE (TAGIRI)' - I° ATTO INTEGRATIVO (SETTORE DEPURAZIONE). APQ SUCCESSIVAMENTE RIMODULATO IN EURO 32.676.724,37 CON SWAP DI EURO 85.497,48 A FAVORE DI ALTRI APQ AI SENSI DELLA DELIBERA DI GIUNTA REGIONALE N. 313 DEL 25 MARZO 2010. APQ ULTERIORMENTE RIMODULATO IN EURO 32.674.445,40 A SEGUITO DELLA RIPROGRAMMAZIONE AI SENSI DELLA DELIBERA CIPE 23/3/2012, N. 41 E S.M.I. L'IMPORTO DI EURO 3.013.891,66 COSTITUISCE UNA NUOVA ISCRIZIONE SUL BILANCIO 2016 AI SENSI DEL PARAGRAFO 3.6, LETTERA C, DELL'ALLEGATO 4/2 DEL DECRETO LEGISLATIVO 23 GIUGNO 2011, N.118.***					
		2015	687.190,78	0,00	0,00	687.190,78
TOTALE CAPITOLO			**687.190,78**	**0,00**	**0,00**	**687.190,78**
CAPITOLO E4412003000 - ***Risorse Vincolate (Capitolo: U3303011800)***						
	ASSEGNAZIONE DI FONDI DALLO STATO PER L'ATTUAZIONE DELL'ACCORDO DI PROGRAMMA QUADRO CICLO INTEGRATO DELLE ACQUE (RISORSE IDRICHE, RETI FOGNIARIE, IMPIANTI DI DEPURAZIONE) (DELIBERAZIONE CIPE N. 35 DEL 27 MAGGIO 2005).					
		2008	3.473.768,35	0,00	-3.473.768,35	0,00
TOTALE CAPITOLO			**3.473.768,35**	**0,00**	**-3.473.768,35**	**0,00**
CAPITOLO E4412003001 - ***Risorse Vincolate (Capitolo: U3303011801)***						
	ASSEGNAZIONE DI FONDI DALLO STATO PER L'ATTUAZIONE DELL'ACCORDO DI PROGRAMMA QUADRO CICLO INTEGRATO DELLE ACQUE (RISORSE IDRICHE, RETI FOGNIARIE, IMPIANTI DI DEPURAZIONE) (DELIBERAZIONE CIPE N. 35 DEL 27 MAGGIO 2005).					
	NOTA: ***FINANZIAMENTO COMPLESSIVO DI EURO 100.050.008,20 ISCRITTO NEGLI ANNI 2006 E 2008 RIMODULATO IN EURO 98.423.451,62 CON SWAP DI EURO 1.626.556,58 A FAVORE DELL'APQ 'TUTELA DELLE ACQUE E GESTIONE INTEGRATA DELLE RISORSE IDRICHE (TAGIRI)' - I° ATTO INTEGRATIVO (SETTORE DEPURAZIONE). APQ ULTERIORMENTE RIMODULATO IN EURO 88.754.255,43 A SEGUITO DELLA RIPROGRAMMAZIONE AI SENSI DELLA DELIBERA CIPE 23/3/2012, N. 41 E S.M.I. L'IMPORTO DI EURO 6.540.349,44 COSTITUISCE UNA NUOVA ISCRIZIONE SUL BILANCIO 2016 AI SENSI DEL PARAGRAFO 3.6, LETTERA C, DELL'ALLEGATO 4/2 DEL DECRETO LEGISLATIVO 23 GIUGNO 2011, N.118.***					
		2015	4.809.783,88	0,00	-1.859.492,34	2.950.291,54
TOTALE CAPITOLO			**4.809.783,88**	**0,00**	**-1.859.492,34**	**2.950.291,54**
CAPITOLO E4412003201 - ***Risorse Vincolate (Capitolo: U4701010101; U4701010102)***						
	ASSEGNAZIONE DI FONDI DALLO STATO PER L'ATTUAZIONE DELL'ACCORDO DI PROGRAMMA QUADRO 'RICERCA SCIENTIFICA' I° ATTO INTEGRATIVO (DELIBERAZIONE CIPE N. 35 DEL 27 MAGGIO 2005).					
	NOTA: ***FINANZIAMENTO COMPLESSIVO DI EURO 20.000.000,00 ISCRITTI NELLE ANNUALITA' 2006 (EURO 1.560.000,00) E 2007 (EURO 18.440.000,00). L'IMPORTO DI EURO 5.000.172,09 COSTITUISCE UNA NUOVA ISCRIZIONE SUL BILANCIO 2016 AI SENSI DEL PARAGRAFO 3.6, LETTERA C, DELL'ALLEGATO 4/2 DEL DECRETO LEGISLATIVO 23 GIUGNO 2011, N.118.***					
		2015	1.479.766,69	0,00	0,00	1.479.766,69
TOTALE CAPITOLO			**1.479.766,69**	**0,00**	**0,00**	**1.479.766,69**
CAPITOLO E4412003700 - ***Risorse Vincolate (Capitolo: U2401030400)***						
	ASSEGNAZIONE DI FONDI DALLO STATO PER L'ATTUAZIONE DELL'ACCORDO DI PROGRAMMA QUADRO INERENTE AL SISTEMA DELLE INFRASTRUTTURE DI TRASPORTO STIPULATO IN DATA 3 AGOSTO 2006 (DELIBERAZIONE CIPE N. 84 DEL 4 AGOSTO 2000 - DELIBERAZIONI DELLA GIUNTA REGIONALE N. 440 DEL 24 LUGLIO 2007 E 818 DEL 12 DICEMBRE 2007)					
		2007	5.890.772,89	0,00	-5.890.772,89	0,00
TOTALE CAPITOLO			**5.890.772,89**	**0,00**	**-5.890.772,89**	**0,00**
CAPITOLO E4412003800 - ***Risorse Vincolate (Capitolo: U3303011900)***						
	ASSEGNAZIONE DI FONDI DALLO STATO PER L'ATTUAZIONE DELL'ACCORDO DI PROGRAMMA QUADRO TUTELA DELLE ACQUE E GESTIONE INTEGRATA DELLE RISORSE IDRICHE DEL 28 GIUGNO 2006 (FONDI ASSEGNATI DAL MINISTERO DELL'AMBIENTE AI SENSI DELL'ART. 141, COMMA 4 DELL'ART. 144, COMMA 17, DELL'ART. 109, COMMA 1, DELLA LEGGE 23 DICEMBRE 2000, N. 388 E DELL'ART. 35 DELLA LEGGE 28 DICEMBRE 2001, N. 448).					
		2007	5.084.125,39	560.301,38	0,00	4.523.824,01
TOTALE CAPITOLO			**5.084.125,39**	**560.301,38**	**0,00**	**4.523.824,01**
CAPITOLO E4412003900 - ***Risorse Vincolate (Capitolo: U3302020500)***						
	ASSEGNAZIONE DI FONDI DALLO STATO PER L'ATTUAZIONE DELL'ACCORDO DI PROGRAMMA QUADRO 'EMERGENZE URBANISTICHE E TERRITORIALI - III PROTOCOLLO AGGIUNTIVO - PROGRAMMA DI RIQUALIFICAZIONE E RECUPERO DEI CENTRI STORICI' SOTTOSCRITTO IN DATA 19 LUGLIO 2007 (DELIBERAZIONI CIPE N. 20 DEL 29 SETTEMBRE 2004, N. 35 DEL 27 MAGGIO 2005 E N. 3 DEL 22 MARZO 2006)					
		2007	3.360.952,97	0,00	-3.360.952,97	0,00
		2009	12.642.196,00	0,00	-5.819.121,22	6.823.074,78
		2010	12.686.562,20	0,00	0,00	12.686.562,20
TOTALE CAPITOLO			**28.689.711,17**	**0,00**	**-9.180.074,19**	**19.509.636,98**
CAPITOLO E4412003901 - ***Risorse Vincolate (Capitolo: U3302020501)***						
	ASSEGNAZIONE DI FONDI DALLO STATO PER L'ATTUAZIONE DELL'ACCORDO DI PROGRAMMA QUADRO 'EMERGENZE URBANISTICHE E TERRITORIALI - III PROTOCOLLO AGGIUNTIVO - PROGRAMMA DI RIQUALIFICAZIONE E RECUPERO DEI CENTRI STORICI' SOTTOSCRITTO IN DATA 19 LUGLIO 2007 (DELIBERAZIONI CIPE N. 20 DEL 29 SETTEMBRE 2004, N. 35 DEL 27 MAGGIO 2005 E N. 3 DEL 22 MARZO 2006)					
	NOTA: ***FINANZIAMENTO COMPLESSIVO DI EURO 36.470.250,00 (POI RIMODULATO IN EURO 62.046.545,00) ISCRITTO NELL'ANNO 2007 DI CUI EURO 29.730.250,00 A VALERE SULLA DELIBERA CIPE N. 20/04, EURO 19.382.196,00 SULLA DELIBERA CIPE N. 35/05 ED EURO***					

TITOLO TIPOLOGIA CATEGORIA CAPITOLO	DESCRIZIONE	ESPF	RESIDUI ATTIVI AL 1/1/ 2016 (RS)	RISCOSSIONI IN C/ RESIDUI (RR)	RIACCERTAMENTI RESIDUI (R)	RESIDUI ATTIVI DA ESERCIZI PRECEDENTI (EP = RS -RR+R)
	12.934.099,00 A VALERE SULLA DELIBERA CIPE N. 3/2006. APQ SUCCESSIVAMENTE RIMODULATO IN EURO 62.572.238,90 CON SWAP DI EURO 525.693,90 PROVENIENTI DA ALTRI APQ AI SENSI DELLA DELIBERA DI GIUNTA REGIONALE N. 313 DEL 25 MARZO 2010. L'IMPORTO DI EURO 1.925.753,95 COSTITUISCE UNA NUOVA ISCRIZIONE SUL BILANCIO 2016 AI SENSI DEL PARAGRAFO 3.6, LETTERA C, DELL'ALLEGATO 4/2 DEL DECRETO LEGISLATIVO 23 GIUGNO 2011, N.118.					
		2015	2.148.240,15	0,00	0,00	2.148.240,15
TOTALE CAPITOLO			**2.148.240,15**	**0,00**	**0,00**	**2.148.240,15**
CAPITOLO E4412004200 - ***Risorse Vincolate (Capitolo: U3303012000)***						
	ASSEGNAZIONE DI FONDI DA PARTE DELLO STATO PER LA REALIZZAZIONE DEL PROGETTO "COMPLETAMENTO DELLO SCHEMA IDRICO SULLA DIGA DEL TORRENTE MENTA", ARTICOLATO IN "CONDOTTA FORZATA E CENTRALE IDROELETTRICA" E "OPERE A VALLE DELLA CENTRALE IDROELETTRICA" (DELIBERE CIPE N.19/2004, N. 154/2005, N. 7/2007)					
		2007	52.425.852,59	0,00	0,00	52.425.852,59
TOTALE CAPITOLO			**52.425.852,59**	**0,00**	**0,00**	**52.425.852,59**
CAPITOLO E4412004800 - ***Risorse Vincolate (Capitolo: U3302020600)***						
	ASSEGNAZIONE DI FONDI DALLO STATO PER L'ATTUAZIONE DELL'ACCORDO DI PROGRAMMA QUADRO INERENTE AL SETTORE "EMERGENZE URBANE E TERRITORIALI" II° ATTO INTEGRATIVO (DELIBERA CIPE N. 35 DEL 27.5.2005)					
		2011	2.155.051,13	0,00	0,00	2.155.051,13
TOTALE CAPITOLO			**2.155.051,13**	**0,00**	**0,00**	**2.155.051,13**
CAPITOLO E4412005000 - ***Risorse Vincolate (Capitolo: U3303012100)***						
	ASSEGNAZIONE DI FONDI DALLO STATO PER L'ATTUAZIONE DELL'ACCORDO DI PROGRAMMA QUADRO "NUOVO CICLO INTEGRATO DELLE ACQUE" (DELIBERAZIONE CIPE 29 SETTEMBRE 2004, N. 20).					
		2008	1.382.202,68	0,00	-1.382.202,68	0,00
TOTALE CAPITOLO			**1.382.202,68**	**0,00**	**-1.382.202,68**	**0,00**
CAPITOLO E4412005001 - ***Risorse Vincolate (Capitolo: U3303010301; U3303012101; U3303012102)***						
	ASSEGNAZIONE DI FONDI DALLO STATO PER L'ATTUAZIONE DELL'ACCORDO DI PROGRAMMA QUADRO "NUOVO CICLO INTEGRATO DELLE ACQUE" (DELIBERAZIONE CIPE 29 SETTEMBRE 2004, N. 20).					
	NOTA: ***FINANZIAMENTO COMPLESSIVO DI EURO 71.615.673,71 ISCRITTO NELL'ANNO 2008 POI RIMODULATO IN EURO 65.074.091,41 CON SWAP DI EURO 4.687.505,00 A FAVORE DELL'APQ 'DIFESA SUOLO - EROSIONE DELLE COSTE', SWAP DI EURO 486.933,70 A FAVORE DELL'APQ ENERGIA E SWAP DI EURO 1.367.143,60 A FAVORE DELL'APQ 'TUTELA DELLE ACQUE E GESTIONE INTEGRATA DELLE RISORSE IDRICHE (TAGIRI)' - I°' ATTO INTEGRATIVO (SETTORE DEPURAZIONE). L'IMPORTO DI EURO 22.575.019,79 COSTITUISCE UNA NUOVA ISCRIZIONE SUL BILANCIO 2016 AI SENSI DEL PARAGRAFO 3.6, LETTERA C, DELL'ALLEGATO 4/2 DEL DECRETO LEGISLATIVO 23 GIUGNO 2011, N.118.***					
		2015	319.935,89	0,00	-319.935,89	0,00
TOTALE CAPITOLO			**319.935,89**	**0,00**	**-319.935,89**	**0,00**
CAPITOLO E4412005100 - ***Risorse Vincolate (Capitolo: U3304010200)***						
	ASSEGNAZIONE DI FONDI DALLO STATO PER L'ATTUAZIONE DELL'ACCORDO DI PROGRAMMA QUADRO 'TUTELA E RISANAMENTO AMBIENTALE PER IL TERRITORIO DELLA REGIONE CALABRIA' I° ATTO INTEGRATIVO (DELIBERAZIONE CIPE N. 3 DEL 22 MARZO 2006 E N. 35 DEL 27 MAGGIO 2005).					
		2008	3.857.341,58	0,00	-3.857.341,58	0,00
		2009	2.169.156,37	0,00	-866.651,36	1.302.505,01
		2010	80.000,00	0,00	0,00	80.000,00
		2013	994.510,46	0,00	0,00	994.510,46
TOTALE CAPITOLO			**7.101.008,41**	**0,00**	**-4.723.992,94**	**2.377.015,47**
CAPITOLO E4412005101 - ***Risorse Vincolate (Capitolo: U3304010201)***						
	ASSEGNAZIONE DI FONDI DALLO STATO PER L'ATTUAZIONE DELL'ACCORDO DI PROGRAMMA QUADRO 'TUTELA E RISANAMENTO AMBIENTALE PER IL TERRITORIO DELLA REGIONE CALABRIA' I° ATTO INTEGRATIVO (DELIBERAZIONE CIPE N. 3 DEL 22 MARZO 2006 E N. 35 DEL 27 MAGGIO 2005).					
	NOTA: ***FINANZIAMENTO COMPLESSIVO DI EURO 20.009.888,34 ISCRITTO NELL'ANNO 2008 POI RIMODULATO IN EURO 22.259.044,71 DI CUI EURO 20.000.000,00 A VALERE SULLA DELIBERA CIPE N. 3/2006 ED EURO 2.259.044,71 A VALERE SULLA DELIBERA CIPE N. 35/2005. APQ RIDOTTO DELL'IMPORTO DI EURO 3.369.485,24 A SEGUITO DELLA RIPROGRAMMAZIONE AI SENSI DELLA DELIBERA CIPE 23 MARZO 2012, N. 41 E S.M.I., DI CUI EURO 1.632.537,34 TRASFERITI ALL'APQ 'DIFESA AMBIENTALE'. L'IMPORTO DI EURO 1.128.827,50 COSTITUISCE UNA NUOVA ISCRIZIONE SUL BILANCIO 2016 AI SENSI DEL PARAGRAFO 3.6, LETTERA C, DELL'ALLEGATO 4/2 DEL DECRETO LEGISLATIVO 23 GIUGNO 2011, N.118.***					
		2015	17.274,13	0,00	0,00	17.274,13
TOTALE CAPITOLO			**17.274,13**	**0,00**	**0,00**	**17.274,13**
CAPITOLO E4412005401 - ***Risorse Vincolate (Capitolo: U2401070101)***						
	ASSEGNAZIONE DI FONDI DALLO STATO PER L'ATTUAZIONE DELL'ACCORDO DI PROGRAMMA QUADRO 'ENERGIA' SOTTOSCRITTO IN DATA 12 DICEMBRE 2008 ((DELIBERE CIPE N. 84/2000, N. 17/2003 E RISERVA PREMIALE PUNTO 1.2.4.1a , N. 20/2004, N. 35/2005)					
	NOTA: ***FINANZIAMENTO COMPLESSIVO DI EURO 23.000.000,00 DI CUI EURO 13.014.727,17 A VALERE SULLA DELIBERA CIPE N. 84/2000, EURO 5.231.565,91 A VALERE SULLA DELIBERA CIPE N. 17/2003, EURO 3.034.796,92 A VALERE SULLA DELIBERA CIPE N. 20/2000, EURO 36.730,00 A VALERE SULLA DELIBERA CIPE N. 35/2005 ED EURO 1.682.180,00 A VALERE SULLA RISERVA PREMIALE PREVISTA DALLA DELIBERA CIPE N. 17/2003 PUNTO 1.2.4.1.A. APQ SUCCESSIVAMENTE RIMODULATO IN EURO 27.094.928,74 CON SWAP DI EURO 4.094.928,74 PROVENIENTI DA ALTRI APQ AI SENSI DELLA DELIBERA DI GIUNTA REGIONALE N. 313 DEL 25 MARZO 2010. (EURO 1.682.180,00 DEL SUDDETTO FINANZIAMENTO SONO STATI ISCRITTI E RISCOSSI NELL'ANNO 2010 SUL CAPITOLO 21250001). INCREMENTO DI EURO 9.997.330,50 PER PROCEDURA DI RIPROGRAMMAZIONE AL TAVOLO DEI SOTTOSCRITTORI CHIUSA CON NOTA DPS N. 5765/2014. L'IMPORTO DI EURO 11.352.329,24 COSTITUISCE UNA NUOVA ISCRIZIONE SUL BILANCIO 2016 AI SENSI DEL PARAGRAFO 3.6, LETTERA C, DELL'ALLEGATO 4/2 DEL DECRETO LEGISLATIVO 23 GIUGNO 2011, N.118.***					
		2015	3.098.430,00	0,00	0,00	3.098.430,00
TOTALE CAPITOLO			**3.098.430,00**	**0,00**	**0,00**	**3.098.430,00**

TITOLO TIPOLOGIA CATEGORIA CAPITOLO	DESCRIZIONE	ESPF	RESIDUI ATTIVI AL 1/1/ 2016 (RS)	RISCOSSIONI IN C/ RESIDUI (RR)	RIACCERTAMENTI RESIDUI (R)	RESIDUI ATTIVI DA ESERCIZI PRECEDENTI (EP = RS -RR+R)
CAPITOLO E4412005701 - ***Risorse Vincolate (Capitolo: U4701020101)***						
	ASSEGNAZIONE DI FONDI DALLO STATO PER L'ATTUAZIONE DELL'ACCORDO DI PROGRAMMA QUADRO 'ISTRUZIONE' SOTTOSCRITTO IN DATA 1 AGOSTO 2008 (DELIBERE CIPE N. 3 DEL 22 MARZO 2006, N. 36 DEL 3 MAGGIO 2002 E N. 138 DEL 21 DICEMBRE 2000)					
	NOTA: ***FINANZIAMENTO COMPLESSIVO DI EURO 25.000.000,00 ISCRITTO NELL'ANNO 2009 DI CUI EURO 22.000.000,00 A VALERE SULLA DEL. CIPE N. 3/2006, EURO 862.249,00 SULLA DEL. CIPE N. 36/2002 ED EURO 2.137.751,00 SULLA DEL. CIPE N. 138/2000. L'IMPORTO DI EURO 15.000.000,00 COSTITUISCE UNA NUOVA ISCRIZIONE SUL BILANCIO 2016 AI SENSI DEL PARAGRAFO 3.6, LETTERA C, DELL'ALLEGATO 4/2 DEL DECRETO LEGISLATIVO 23 GIUGNO 2011, N.118.***					
		2015	303.889,64	0,00	0,00	303.889,64
TOTALE CAPITOLO			**303.889,64**	**0,00**	**0,00**	**303.889,64**
CAPITOLO E4412006000 - ***Risorse Vincolate (Capitolo: U3303030100)***						
	ASSEGNAZIONE DI FONDI DA PARTE DELLO STATO PER L'ATTUAZIONE DELL'ACCORDO DI PROGRAMMA QUADRO 'TUTELA DELLE ACQUE E GESTIONE INTEGRATA DELLE RISORSE IDRICHE' (TAGIRI) - I° ATTO INTEGRATIVO (SETTORE DEPURAZIONE)					
		2010	4.412.260,49	0,00	-2.588.125,55	1.824.134,94
TOTALE CAPITOLO			**4.412.260,49**	**0,00**	**-2.588.125,55**	**1.824.134,94**
CAPITOLO E4412006001 - ***Risorse Vincolate (Capitolo: U3303030101; U3303030102)***						
	ASSEGNAZIONE DI FONDI DA PARTE DELLO STATO PER L'ATTUAZIONE DELL'ACCORDO DI PROGRAMMA QUADRO 'TUTELA DELLE ACQUE E GESTIONE INTEGRATA DELLE RISORSE IDRICHE' (TAGIRI) - I° ATTO INTEGRATIVO (SETTORE DEPURAZIONE)					
	NOTA: ***FINANZIAMENTO COMPLESSIVO DI EURO 14.707.594,42. APQ RIDOTTO DELL'IMPORTO DI EURO 529.641,72 A SEGUITO DELLA RIPROGRAMMAZIONE AI SENSI DELLA DELIBERA CIPE 23 MARZO 2012, N. 41 E S.M.I. L'IMPORTO DI EURO 1.479.762,19 COSTITUISCE UNA NUOVA ISCRIZIONE SUL BILANCIO 2016 AI SENSI DEL PARAGRAFO 3.6, LETTERA C, DELL'ALLEGATO 4/2 DEL DECRETO LEGISLATIVO 23 GIUGNO 2011, N.118.***					
		2015	97.752,24	0,00	0,00	97.752,24
TOTALE CAPITOLO			**97.752,24**	**0,00**	**0,00**	**97.752,24**
CAPITOLO E4412006101 - ***Risorse Vincolate (Capitolo: U2401080101; U2401080102; U2401080103; U2401080104; U2401080105; U2401080106; U2401080107; U2401080108; U2401080109; U3301011101; U3302030101; U3303040101; U3303040201; U3303040203; U3304020101; U3304020102; U4701030101; U5301030101)***						
	ASSEGNAZIONE DI FONDI DALLO STATO A CARICO DEL FONDO PER LO SVILUPPO E LA COESIONE (FSC) A VALERE SUL PAR CALABRIA FAS 2007/2013 PER INTERVENTI DI RILEVANZA STRATEGICA REGIONALE PER L'ATTUAZIONE DEL PIANO NAZIONALE PER IL SUD (DELIBERA CIPE N. 62/2011, N. 78/2011, N. 7/2012, N. 8/2012 - RIMODULAZIONE FSC APPROVATA DAL CIPE IN DATA 06 AGOSTO 2015)					
	NOTA: ***FINANZIAMENTO COMPLESSIVO DI EURO 1.040.021.045,81, RIMODULATO IN EURO 560.989.525,59 A SEGUITO DELLA RIPROGRAMMAZIONE AI SENSI DELLE DGR N. 273 DEL 29/07/2013 E N. 396 DEL 31.10.2013 E A SEGUITO DELLA RIDUZIONE PER ARROTONDAMENTI - DELIBERA CIPE 3 AGOSTO 2011, N. 62 E SUCCESSIVAMENTE RIMODULATO IN EURO 429.431.621,14 A SEGUITO DELLA DGR N. 68 DEL 20/03/2015. FINANZIAMENTO INCREMENTATO DELLA SOMMA DI EURO 43.447.475,84 A SEGUITO DELLA RIMODULAZIONE FSC APPROVATA DAL CIPE IN DATA 06 AGOSTO 2015. VEDI I CAPITOLI DELLA SPESA 24010801, 33020301, 33030401, 33030402, 33040201, 47010301 , 53010301 E 33010111. L'IMPORTO DI EURO 198.356.169,75 COSTITUISCE UNA NUOVA ISCRIZIONE SUL BILANCIO 2016 AI SENSI DEL PARAGRAFO 3.6, LETTERA C, DELL'ALLEGATO 4/2 DEL DECRETO LEGISLATIVO 23 GIUGNO 2011, N.118.***					
		2015	1.397.021,24	0,00	-1.397.021,24	0,00
TOTALE CAPITOLO			**1.397.021,24**	**0,00**	**-1.397.021,24**	**0,00**
CAPITOLO E4412006200 - ***Risorse Vincolate (Capitolo: U3301011000)***						
	ASSEGNAZIONE DI FONDI DALLO STATO A CARICO DEL FONDO PER LO SVILUPPO E LA COESIONE (FSC) 2000/2006 PER IL FINANZIAMENTO DEL "PIANO DEGLI INTERVENTI PER LA SISTEMAZIONE IDROGEOLOGICA ED IDRAULICA DEGLI ALVEI" (DELIBERA CIPE N. 87 DEL 03 AGOSTO 2012)					
		2012	30.000.000,00	0,00	0,00	30.000.000,00
TOTALE CAPITOLO			**30.000.000,00**	**0,00**	**0,00**	**30.000.000,00**
CAPITOLO E4412006300 - ***Risorse Vincolate (Capitolo: U3301020200; U3301020300)***						
	ASSEGNAZIONE DI FONDI DALLO STATO A CARICO DEL FONDO PER LO SVILUPPO E LA COESIONE (FSC) 2000/2006 PER IL FINANZIAMENTO DEGLI INTERVENTI DI DIFESA DEL SUOLO (DELIBERA CIPE N. 87 DEL 03 AGOSTO 2012)					
		2012	2.346,00	0,00	-2.346,00	0,00
TOTALE CAPITOLO			**2.346,00**	**0,00**	**-2.346,00**	**0,00**
CAPITOLO E4412006301 - ***Risorse Vincolate (Capitolo: U3301020201; U3301020202; U3301020203; U3301020204; U3301020205; U3301020206; U3301020207; U3301020208; U3301020301)***						
	ASSEGNAZIONE DI FONDI DALLO STATO A CARICO DEL FONDO PER LO SVILUPPO E LA COESIONE (FSC) 2000/2006 PER IL FINANZIAMENTO DEGLI INTERVENTI DI DIFESA DEL SUOLO (DELIBERA CIPE N. 87 DEL 03 AGOSTO 2012)					
	NOTA: ***FINANZIAMENTO COMPLESSIVO DI EURO 38.248.000,00 RIMODULATO IN EURO 34.235.800,00 A SEGUITO DELLE SANZIONI DI CUI ALLA DELIBERA CIPE N. 21/2014. L'IMPORTO DI EURO 24.243.378,23 COSTITUISCE UNA NUOVA ISCRIZIONE SUL BILANCIO 2016 AI SENSI DEL PARAGRAFO 3.6, LETTERA C, DELL'ALLEGATO 4/2 DEL DECRETO LEGISLATIVO 23 GIUGNO 2011, N.118.***					
		2015	61.977,74	0,00	-5.584,00	56.393,74
TOTALE CAPITOLO			**61.977,74**	**0,00**	**-5.584,00**	**56.393,74**
CAPITOLO E4412006500 - ***Risorse Vincolate (Capitolo: U3302020700)***						
	ASSEGNAZIONE DI FONDI DALLO STATO A CARICO DEL FONDO PER LO SVILUPPO E LA COESIONE (FSC) 2000/2006 PER INTERVENTI DI RIQUALIFICAZIONE URBANA (RECUPERO CENTRI STORICI) - N. 170 PROGETTI INTEGRATI PER LA RIQUALIFICAZIONE, IL RECUPERO E LA VALORIZZAZIONE DEI CENTRI STORICI DELLA CALABRIA (DELIBERA CIPE N. 89 DEL 03/08/2012)					
		2013	1.860.476,36	0,00	-1.860.476,36	0,00
TOTALE CAPITOLO			**1.860.476,36**	**0,00**	**-1.860.476,36**	**0,00**
CAPITOLO E4412006501 - ***Risorse Vincolate (Capitolo: U3302020701)***						

TITOLO TIPOLOGIA CATEGORIA CAPITOLO	DESCRIZIONE	ESPF	RESIDUI ATTIVI AL 1/1/ 2016 (RS)	RISCOSSIONI IN C/ RESIDUI (RR)	RIACCERTAMENTI RESIDUI (R)	RESIDUI ATTIVI DA ESERCIZI PRECEDENTI (EP = RS -RR+R)
	ASSEGNAZIONE DI FONDI DALLO STATO A CARICO DEL FONDO PER LO SVILUPPO E LA COESIONE (FSC) 2000/2006 PER INTERVENTI DI RIQUALIFICAZIONE URBANA (RECUPERO CENTRI STORICI) - N. 170 PROGETTI INTEGRATI PER LA RIQUALIFICAZIONE, IL RECUPERO E LA VALORIZZAZIONE DEI CENTRI STORICI DELLA CALABRIA (DELIBERA CIPE N. 89 DEL 03/08/2012 E RIMODULAZIONE FSC APPROVATA DAL CIPE IN DATA 06 AGOSTO 2015) **NOTA:** ***FINANZIAMENTO COMPLESSIVO DI EURO 97.814.635,95, DI CUI EURO 30.000.000,00 ISCRITTI NELL'ANNO 2013, EURO 30.000.000,00 NELL'ANNO 2014 ED EURO 37.814.635,95 NELL'ANNO 2015. FINANZIAMENTO RIDOTTO DELL'IMPORTO DI EURO 7.653.055,32 A SEGUITO DELLA RIMODULAZIONE FSC APPROVATA DAL CIPE IN DATA 06 AGOSTO 2015. L'IMPORTO DI EURO 3.630.640,99 COSTITUISCE UNA NUOVA ISCRIZIONE SUL BILANCIO 2016 AI SENSI DEL PARAGRAFO 3.6, LETTERA C, DELL'ALLEGATO 4/2 DEL DECRETO LEGISLATIVO 23 GIUGNO 2011, N.118.***					
		2015	62.125.000,89	0,00	-11.624.529,87	50.500.471,02
	TOTALE CAPITOLO		**62.125.000,89**	**0,00**	**-11.624.529,87**	**50.500.471,02**
	CAPITOLO E4412006601 - ***Risorse Vincolate (Capitolo: U5302020101)***					
	ASSEGNAZIONE DI FONDI DALLO STATO A CARICO DEL FONDO PER LO SVILUPPO E LA COESIONE (FSC) 2000/2006 PER IL FINANZIAMENTO DI INTERVENTI INFRATRUTTURALI PER LO SPORT E PER IL TURISMO (DELIBERA CIPE N. 89 DEL 03 AGOSTO 2012 E RIMODULAZIONE FSC APPROVATA DAL CIPE IN DATA 06 AGOSTO 2015) **NOTA:** ***FINANZIAMENTO COMPLESSIVO DI EURO 5.000.000,00 (DELIBERA CIPE N. 89/2013), SUCCESSIVAMENTE INCREMENTATO DELL'IMPORTO DI EURO 2.500.000,00 A SEGUITO DELLA RIMODULAZIONE FSC APPROVATA DAL CIPE IN DATA 06 AGOSTO 2015. L'IMPORTO DI EURO 2.644.126,10 COSTITUISCE UNA NUOVA ISCRIZIONE SUL BILANCIO 2016 AI SENSI DEL PARAGRAFO 3.6, LETTERA C, DELL'ALLEGATO 4/2 DEL DECRETO LEGISLATIVO 23 GIUGNO 2011, N.118.***					
		2015	2.355.873,90	0,00	0,00	2.355.873,90
	TOTALE CAPITOLO		**2.355.873,90**	**0,00**	**0,00**	**2.355.873,90**
	CAPITOLO E4412006801 - ***Risorse Vincolate (Capitolo: U3302021301; U3302021302; U3302021303; U3302021304; U3302021305; U3302021306; U3302021307)***					
	ASSEGNAZIONE DI FONDI DALLO STATO, A VALERE SULLE RISORSE FSC 2007-2013, PER L'ATTUAZIONE DELL'ACCORDO DI PROGRAMMA QUADRO "EMERGENZE URBANE E TERRITORIALI - PROTOCOLLO AGGIUNTIVO 'LA CITTADELLA' (DELIBERAZIONI DI GIUNTA REGIONALE NN. 68 DEL 20 MARZO 2015, 109 DEL 17 APRILE 2015 E 222 DEL 21 LUGLIO 2015)					
		2015	20.999.622,09	0,00	0,00	20.999.622,09
	TOTALE CAPITOLO		**20.999.622,09**	**0,00**	**0,00**	**20.999.622,09**
	CAPITOLO E4412006901 - ***Risorse Vincolate (Capitolo: U6201080101; U9040801401; U9090901206; U9090901207; U9090901208; U9130800102)***					
	ASSEGNAZIONE DI RISORSE DA PARTE DELLO STATO, A VALERE SUL FONDO DI PER LO SVILUPPO E LA COESIONE (FSC) 2007-2013 PER IL FINANZIAMENTO DEL MECCANISMO PREMIALE COLLEGATO AGLI "OBIETTIVI DI SERVIZIO" (DELIBERA CIPE N. 79 DEL 11 LUGLIO 2012)					
		2015	3.450.475,00	3.450.475,00	0,00	0,00
	TOTALE CAPITOLO		**3.450.475,00**	**3.450.475,00**	**0,00**	**0,00**
	CAPITOLO E4414001400 - ***Risorse Vincolate (Capitolo: U6106011500)***					
	ASSEGNAZIONE DI FONDI DALLO STATO PER LA REALIZZAZIONE, NELL'AMBITO DEL PROGRAMMA PLURIENNALE PREVISTO DALL'ART.20 DELLA LEGGE 11.3.88, N.67, DEGLI INTERVENTI DI ADEGUAMENTO DELLE STRUTTURE SANITARIE ALLA NORMATIVA IN MATERIA DI SICUREZZA (DELIBERAZIONI CIPE N. 53 DEL 21.3.97 E N. 53 DEL 6.5.98).					
		2002	957.897,14	18.886,36	0,00	939.010,78
	TOTALE CAPITOLO		**957.897,14**	**18.886,36**	**0,00**	**939.010,78**
	CAPITOLO E4414001900 - ***Risorse Vincolate (Capitolo: U6106011800)***					
	ASSEGNAZIONE DI FONDI DALLO STATO PER LA REALIZZAZIONE DI INVESTIMENTI RELATIVI ALLA RISTRUTTURAZIONE EDILIZIA ED AMMODERNAMENTO TECNOLOGICO DEL PATRIMONIO SANITARIO PUBBLICO, CON ONERI A CARICO DELLO STATO - 1° ACCORDO DI PROGRAMMA STRALCIO (ART. 20 DELLA LEGGE 67/88 - SECONDA FASE).					
		2005	24.867.391,79	1.512.615,53	0,00	23.354.776,26
	TOTALE CAPITOLO		**24.867.391,79**	**1.512.615,53**	**0,00**	**23.354.776,26**
	CAPITOLO E4414002100 - ***Risorse Vincolate (Capitolo: U6106013700)***					
	TRASFERIMENTO DI RISORSE DA PARTE DELLO STATO PER INTERVENTI DI RISTRUTTURAZIONE EDILIZIA E DI AMMODERNAMENTO TECNOLOGICO DEL PATRIMONIO SANITARIO PUBBLICO NELL'AZIENDA OSPEDALIERA DI COSENZA (ARTICOLO 20 LEGGE 11 MARZO 1988, N. 67 - DECRETI DEL MINISTERO DEL LAVORO DEL 14 APRILE 2011)					
		2013	26.772.184,32	3.202.113,87	0,00	23.570.070,45
	TOTALE CAPITOLO		**26.772.184,32**	**3.202.113,87**	**0,00**	**23.570.070,45**
	CAPITOLO E4414002200 - ***Risorse Vincolate (Capitolo: U6106013800)***					
	TRASFERIMENTO DI RISORSE DALLO STATO PER INTERVENTI DI RISTRUTTURAZIONE EDILIZIA E DI AMMODERNAMENTO TECNOLOGICO DEL PATRIMONIO SANITARIO PUBBLICO NELL'AZIENDA OSPEDALIERA DI CATANZARO (ARTICOLO 20 LEGGE 11 MARZO 1988, N. 67 - DECRETI DEL MINISTERO DEL LAVORO DEL 14 APRILE 2011)					
		2013	5.906.991,44	591.090,00	0,00	5.315.901,44
	TOTALE CAPITOLO		**5.906.991,44**	**591.090,00**	**0,00**	**5.315.901,44**
	CAPITOLO E4414002300 - ***Risorse Vincolate (Capitolo: U6106013900)***					
	TRASFERIMENTO DI RISORSE DALLO STATO PER INTERVENTI DI RISTRUTTURAZIONE EDILIZIA E DI AMMODERNAMENTO TECNOLOGICO DEL PATRIMONIO SANITARIO PUBBLICO NELL'AZIENDA OSPEDALIERA DI REGGIO CALABRIA (ARTICOLO 20 LEGGE 11 MARZO 1988, N. 67 - DECRETI DEL MINISTERO DEL LAVORO DEL 14 APRILE 2011)					
		2013	26.438.355,73	3.064.864,61	0,00	23.373.491,12

TITOLO TIPOLOGIA CATEGORIA CAPITOLO	DESCRIZIONE	ESPF	RESIDUI ATTIVI AL 1/1/ 2016 (RS)	RISCOSSIONI IN C/ RESIDUI (RR)	RIACCERTAMENTI RESIDUI (R)	RESIDUI ATTIVI DA ESERCIZI PRECEDENTI (EP = RS -RR+R)
TOTALE CAPITOLO			**26.438.355,73**	**3.064.864,61**	**0,00**	**23.373.491,12**
CAPITOLO E4416000600 - ***Risorse Vincolate (Capitolo: U2204083200; U2204083202)***						
	ASSEGNAZIONE DI FONDI DALLO STATO PER LA REALIZZAZIONE DEL PROGRAMMA VOLTO AL SOSTEGNO ED ALLO SVILUPPO DELL'AGRICOLTURA BIOLOGICA (DECRETI MINISTERIALI N. 90859 DEL 7.6.2004 E N. 20038 DEL 23.12.2009).					
		2011	31.165,13	0,00	0,00	31.165,13
TOTALE CAPITOLO			**31.165,13**	**0,00**	**0,00**	**31.165,13**
CAPITOLO E4417000801 - ***Risorse Vincolate (Capitolo: U2201041701; U2201041702; U2201041703; U2201041704; U2201041705; U2201041706; U2201041707)***						
	ASSEGNAZIONE DI RISORSE DALLO STATO PER LA REALIZZAZIONE DEL PROGETTO DAL TITOLO CULTO E CULTURA, PROGETTAZIONE E REALIZZAZIONE DI ITINERARI PER LA VALORIZZAZIONE DEL TURISMO RELIGIOSO (ART. 1, COMMA 1228, LEGGE 27 DICEMBRE 2006, N. 296 - PROTOCOLLO DI INTESA TRA MINISTERO PER IL TURISMO ED IL PRESIDENTE DELLA CONFERENZA DELLE REGIONI E DELLE PROVINCE AUTONOME DEL 24 GIUGNO 2010 - ACCORDO DI PROGRAMMA APPROVATO E REGISTRATO DALLA PRESIDENZA DEL CONSIGLIO DEI MINISTRI IN DATA 17 MAGGIO 2012)					
		2015	516.259,17	0,00	0,00	516.259,17
TOTALE CAPITOLO			**516.259,17**	**0,00**	**0,00**	**516.259,17**
CAPITOLO E4417000901 - ***Risorse Vincolate (Capitolo: U2201041601; U2201041602; U2201041603; U2201041604; U2201041605; U2201041606)***						
	ASSEGNAZIONE DI RISORSE DALLO STATO PER LA REALIZZAZIONE DEL PROGETTO DAL TITOLO PROGETTAZIONE E REALIZZAZIONE DI ITINERARI PER LA VALORIZZAZIONE DEL TURISMO NATURALISTICO (ART. 1, COMMA 1228, LEGGE 27 DICEMBRE 2006, N. 296 - PROTOCOLLO DI INTESA TRA MINISTERO PER IL TURISMO ED IL PRESIDENTE DELLA CONFERENZA DELLE REGIONI E DELLE PROVINCE AUTONOME DEL 24 GIUGNO 2010 - ACCORDO DI PROGRAMMA APPROVATO E REGISTRATO DALLA PRESIDENZA DEL CONSIGLIO DEI MINISTRI IN DATA 17 MAGGIO 2012)					
		2015	1.193.354,31	397.784,77	0,00	795.569,54
TOTALE CAPITOLO			**1.193.354,31**	**397.784,77**	**0,00**	**795.569,54**
CAPITOLO E4439000100 - ***Risorse Vincolate (Capitolo: U1301040106; U1301040200; U1301040600; U1301040700; U1301040800; U1301040900; U1301040901; U2901010300; U2901010400; U2901010402; U2901010403; U2902010100; U2902010200; U2902010300; U2903010100; U2903010102; U2903010200; U2903010202; U2903010300; U2903010300; U2904010400; U2905010200; U2905010209; U2905010300; U2905010400; U2905010500; U2905010600; U2905010700; U3701010100; U3701020100; U3701020200; U3701020300; U3701030200; U3701040100; U3701050100; U3701060100; U3701060102; U3702010100; U3703010100; U4801010200; U4801010300; U4801010300; U4801010400; U5601010100; U5601010102; U5601010200; U5601010204; U5601010400; U5601010500; U5601010501; U6401010100; U6401010400; U7301010100)***						
	ASSEGNAZIONI DI FONDI DALLO STATO PER CONTRIBUTI A CARICO DEL FONDO DI ROTAZIONE DI CUI ALL'ART. 5 DELLA LEGGE 16.4.1987, N. 183 PER LA REALIZZAZIONE DEL PROGRAMMA OPERATIVO REGIONALE (POR) CALABRIA FESR 2007 -2013.					
		2013	24.820.270,94	0,00	-24.820.270,94	0,00
TOTALE CAPITOLO			**24.820.270,94**	**0,00**	**-24.820.270,94**	**0,00**
CAPITOLO E4440000100 - ***Risorse Vincolate (Capitolo: U2501010100; U2501010200; U2501010300; U2501010400; U2501010500; U2501010800; U2501010900; U2501011000)***						
	ASSEGNAZIONE DI FONDI DALLO STATO PER CONTRIBUTI A CARICO DEL FONDO DI ROTAZIONE DI CUI ALL'ART. 5 DELLA LEGGE 16.4.1987 N. 183 PER LA REALIZZAZIONE DEL PROGRAMMA OPERATIVO REGIONALE (POR) CALABRIA FEP 2007-2013					
		2009	1.306.529,14	0,00	-1.306.529,14	0,00
		2010	3.018.116,80	0,00	-534.187,24	2.483.929,56
		2011	2.776.132,10	0,00	0,00	2.776.132,10
TOTALE CAPITOLO			**7.100.778,04**	**0,00**	**-1.840.716,38**	**5.260.061,66**
CAPITOLO E4442000101 - ***Risorse Vincolate (Capitolo: U1302030401; U1302030402; U1302030403; U1302040101; U2106020101; U2201070101; U2201070201; U2201070301; U2202070201; U2205010101; U2205010201; U2205010301; U3205020101; U3206010101; U3206010201; U3206010301; U3206010401; U3206010501; U3206010502; U3206010503; U3206010504; U3206010505; U3206010506; U3206020101; U4302060201; U4302060202; U4302060203; U4302060204; U4302060205; U4302060206; U4302060207; U4302060208; U4304010201; U5201070101; U5201070201; U5201070301; U5201070401; U5201070601; U6106020101; U7201040101; U9090900201; U9090900202; U9100600201; U9100600301; U9140500401)***						
	ASSEGNAZIONE DI FONDI DALLO STATO PER CONTRIBUTI A CARICO DEL FONDO DI ROTAZIONE DI CUI ALL'ARTICOLO 5 DELLA LEGGE 16.04.1987 N. 183 PER LA REALIZZAZIONE DEL PROGRAMMA ORDINARIO CONVERGENZA NELL'AMBITO DEL PIANO DI AZIONE COESIONE					
		2015	33.526.236,79	0,00	-3.056.189,91	30.470.046,88
TOTALE CAPITOLO			**33.526.236,79**	**0,00**	**-3.056.189,91**	**30.470.046,88**
CAPITOLO E4442000201 - ***Risorse Vincolate (Capitolo: U1302030401; U1302030402; U1302030403; U1302040100; U1302040101; U2106020101; U2201070100; U2201070101; U2201070200; U2201070201; U2201070300; U2201070301; U2202070100; U2202070101; U2202070201; U2205010100; U2205010101; U2205010102; U2205010201; U2205010301; U3205020101; U3206010100; U3206010101; U3206010200; U3206010201; U3206010300; U3206010301; U3206010501; U3206010502; U3206010503; U3206010504; U3206010505; U3206010506; U3206020101; U4302060200; U4304010201; U4304010202; U5201070101; U5201070201; U5201070301; U5201070401; U5201070601; U6106020100; U6106020101; U7201040101; U8201043901; U9090900201; U9090900202; U9100600201; U9100600301; U9140500401)***						
	ASSEGNAZIONE DI FONDI DALLO STATO PER CONTRIBUTI A CARICO DEL FONDO DI ROTAZIONE DI CUI ALL'ARTICOLO 5 DELLA LEGGE 16.04.1987 N. 183 PER LA REALIZZAZIONE DEL PIANO DI AZIONE COESIONE (DECISIONI COMUNITARIE C(2013) 8724 DEL 17 DICEMBRE 2013 E C(2014) 8746 DEL 18 NOVEMBRE 2014 - DELIBERAZIONE DELLA GIUNTA REGIONALE N. 42 DEL 2 MARZO 2015)					
		2015	46.021.976,70	0,00	0,00	46.021.976,70
TOTALE CAPITOLO			**46.021.976,70**	**0,00**	**0,00**	**46.021.976,70**
TOTALE CATEGORIA 100 - Contributi agli investimenti da amministrazioni pubbliche			**777.325.535,00**	**12.798.131,52**	**-163.232.437,16**	**601.294.966,32**
CATEGORIA 500 - Contributi agli investimenti dall'Unione Europea e dal Resto del Mondo						
CAPITOLO E4608004000 - ***Risorse Vincolate (Capitolo: U2604011200; U2604011202; U2604011203; U2604011204; U2604011205)***						
	ASSEGNAZIONE DI FONDI DALLA CEE PER LA REALIZZAZIONE DEL PROGETTO POLITE - POLICY LEARNING IN INFORMATION TECHNOLOGIES FOR PUBLIC TRANSPORT ENHANCEMENT (DECISIONE DEL COMITATO DI SELEZIONE 2G - MED09 - 2073 DEL 27 E 28 APRILE 2010 - CONVENZIONE SOTTOSCRITTA IN DATA 20 APRILE 2012)					
		2014	17.250,00	0,00	-17.250,00	0,00
TOTALE CAPITOLO			**17.250,00**	**0,00**	**-17.250,00**	**0,00**

TITOLO TIPOLOGIA CATEGORIA CAPITOLO	DESCRIZIONE	ESPF	RESIDUI ATTIVI AL 1/1/ 2016 (RS)	RISCOSSIONI IN C/ RESIDUI (RR)	RIACCERTAMENTI RESIDUI (R)	RESIDUI ATTIVI DA ESERCIZI PRECEDENTI (EP = RS -RR+R)
	CAPITOLO E4610000100 - *Risorse Vincolate (Capitolo: U1301040100; U1301040106; U1301040200; U1301040600; U1301040700; U1301040800; U1301040900; U1301040901; U2901010100; U2901010200; U2901010300; U2901010400; U2901010402; U2901010403; U2902010100; U2902010200; U2902010300; U2903010100; U2903010102; U2903010200; U2903010202; U2903010300; U2904010100; U2904010200; U2904010300; U2904010400; U2905010100; U2905010200; U2905010209; U2905010300; U2905010400; U2905010500; U2905010600; U2905010601; U2905010700; U2905010701; U2906010100; U2906010200; U2906010300; U2906010400; U3701010100; U3701010200; U3701010202; U3701010300; U3701010400; U3701020100; U3701020200; U3701020300; U3701030100; U3701030200; U3701040100; U3701050100; U3701050200; U3701050202; U3701060100; U3701060102; U3702010100; U3702010200; U3703010100; U4801010100; U4801010200; U4801010300; U4801010400; U4802010100; U5601010100; U5601010102; U5601010200; U5601010204; U5601010300; U5601010400; U5601010500; U6401010100; U6401010200; U6401010300; U6401010400; U7301010100)* **ASSEGNAZIONI DI FONDI DALLA CE PER CONTRIBUTI A CARICO DEL FESR PER LA REALIZZAZIONE DEL PROGRAMMA OPERATIVO REGIONALE (POR) CALABRIA 2007 -2013**					
		2012	24.541.169,81	24.541.169,81	0,00	0,00
		2013	6.426.601,91	6.426.601,91	0,00	0,00
	TOTALE CAPITOLO		**30.967.771,72**	**30.967.771,72**	**0,00**	**0,00**
	CAPITOLO E4610000101 - *Risorse Vincolate (Capitolo: U1301040101; U1301040102; U1301040103; U1301040104; U1301040105; U1301040107; U1301040108; U1301040109; U1301040110; U1301040201; U1301040601; U1301040701; U1301040801; U2901010101; U2901010201; U2901010301; U2901010401; U2902010101; U2902010201; U2902010301; U2903010101; U2903010201; U2903010301; U2903010302; U2904010101; U2904010201; U2904010301; U2904010302; U2904010401; U2905010101; U2905010201; U2905010202; U2905010203; U2905010204; U2905010205; U2905010206; U2905010207; U2905010208; U2905010301; U2905010401; U2905010501; U2906010101; U2906010102; U2906010103; U2906010104; U2906010105; U2906010106; U2906010107; U2906010108; U2906010109; U2906010201; U2906010301; U2906010401; U3701010101; U3701010102; U3701010103; U3701010201; U3701010301; U3701010302; U3701010401; U3701020101; U3701020102; U3701020103; U3701020104; U3701020105; U3701020106; U3701020107; U3701020201; U3701020202; U3701020301; U3701020302; U3701020303; U3701030101; U3701030201; U3701030202; U3701030203; U3701030204; U3701030205; U3701030206; U3701030207; U3701040101; U3701050101; U3701050201; U3701060101; U3702010101; U3702010201; U3703010101; U4801010101; U4801010102; U4801010201; U4801010202; U4801010301; U4801010302; U4801010401; U4802010101; U4802010102; U4802010103; U5601010101; U5601010201; U5601010202; U5601010203; U5601010301; U5601010302; U5601010303; U5601010304; U5601010305; U5601010401; U5601010501; U6401010101; U6401010201; U6401010301; U6401010401; U6401010402; U7301010101; U9200300401)* **ASSEGNAZIONI DI FONDI DALLA CE PER CONTRIBUTI A CARICO DEL FESR PER LA REALIZZAZIONE DEL PROGRAMMA OPERATIVO REGIONALE (POR) CALABRIA 2007 -2013**					
		2015	99.353.083,58	59.622.535,77	-39.730.547,81	0,00
	TOTALE CAPITOLO		**99.353.083,58**	**59.622.535,77**	**-39.730.547,81**	**0,00**
	CAPITOLO E4611000100 - *Risorse Vincolate (Capitolo: U2501010100)* **ASSEGNAZIONE DI FONDI DALLA CE PER CONTRIBUTI A CARICO DEL FEP PER LA REALIZZAZIONE DEL PROGRAMMA OPERATIVO REGIONALE (POR) CALABRIA 2007-2013**					
		2010	217.742,23	0,00	-217.742,23	0,00
		2011	2.056.791,82	0,00	-1.850.982,44	205.809,38
		2012	987.353,38	0,00	0,00	987.353,38
		2013	2.468.777,06	0,00	0,00	2.468.777,06
	TOTALE CAPITOLO		**5.730.664,49**	**0,00**	**-2.068.724,67**	**3.661.939,82**
	TOTALE CATEGORIA 500 - Contributi agli investimenti dall'Unione Europea e dal Resto del Mondo		**136.068.769,79**	**90.590.307,49**	**-41.816.522,48**	**3.661.939,82**
	CATEGORIA 600 - Contributi agli investimenti direttamente destinati al rimborso di prestiti da amministrazioni pubbliche					
	CAPITOLO E0230320801 - *Risorse Vincolate (Capitolo: U0801033401; U0802031801)* **ASSEGNAZIONE DI FONDI DALLO STATO A TITOLO DI CONTRIBUTO ANNUO PER LA COPERTURA DEGLI ONERI DI AMMORTAMENTO DEL MUTUO VENTENNALE CHE LA REGIONE CALABRIA HA CONTRATTO CON LA CASSA DD.PP. PER IL COMPLETAMENTO DEGLI INTERVENTI A FAVORE DELLE IMPRESE DANNEGGIATE DAGLI EVENTI ALLUVIONALI DELL'OTTOBRE 96 SUL TERRITORIO DELLA CITTA DI CROTONE (ORDINANZA MINISTERO INTERNO DELEGATO PER IL COORDINAMENTO DELLA PROTEZIONE CIVILE N. 2704 DEL 29.10.1997).** **NOTA:** *VEDI I CAPITOLI 5101201 DELL'ENTRATA E 6122219, 8010334 E 8020318 DELLA SPESA. MUTUO A TASSO FISSO DI EURO 10.329.137,98 (20 MLD)(UPB 3.2.04.02) IL CONTRIBUTO ANNUALE DELLO STATO DECORRE DAL 1999 E FINO AL 2018.*					
		2015	321.738,55	321.738,55	0,00	0,00
	TOTALE CAPITOLO		**321.738,55**	**321.738,55**	**0,00**	**0,00**
	CAPITOLO E0230320901 - *Risorse Vincolate (Capitolo: U0801033601; U0802031901)* **ASSEGNAZIONE DI FONDI DALLO STATO PER LA COPERTURA FINANZIARIA DEGLI ONERI DI AMMORTAMENTO DEL MUTUO VENTENNALE CHE LA REGIONE CALABRIA HA CONTRATTO CON LA CASSA DD.PP. PER INTERVENTI INFRASTRUTTURALI DIRETTI A FRONTEGGIARE I DANNI CONSEGUENTI AGLI EVENTI ALLUVIONALI DI OTTOBRE 1996 NEL TERRITORIO DELLA CITTA' DI CROTONE. SISTEMAZIONE IDRAULICA DEL FIUME ESARO (ART. 2, COMMA 1 E ART. 3, COMMI 1 E 2 DELL'ORDINANZA DEL DIPARTIMENTO DELLA PROTEZIONE CIVILE N. 2469 DEL 26.10.1996).** **NOTA:** *VEDI I CAPITOLI 5101203 DELL'ENTRATA E 2141225, 8010336 E 8020319 DELLA SPESA. (UPB 3.2.04.02) MUTUO A TASSO FISSO DI EURO 3.356.969,84 (LIRE 6.500.000.000) PRIMA RATA SEMESTRALE A DECORRERE DALL'1.1.1999 E FINO AL 2018.*					
		2015	136.559,43	136.559,43	0,00	0,00
	TOTALE CAPITOLO		**136.559,43**	**136.559,43**	**0,00**	**0,00**
	CAPITOLO E0230321001 - *Risorse Vincolate (Capitolo: U0801034001; U0802032201)* **ASSEGNAZIONE DI FONDI DALLO STATO PER LA COPERTURA FINANZIARIA DEGLI ONERI DI AMMORTAMENTO DEL MUTUO VENTENNALE CHE LA REGIONE CALABRIA HA CONTRATTO CON LA CASSA DD.PP. PER INTERVENTI INFRASTRUTTURALI DI EMERGENZA DIRETTI A FRONTEGGIARE I DANNI CONSEGUENTI AGLI EVENTI ALLUVIONALI DELL'OTTOBRE 96 NEL TERRITORIO DELLA PROVINCIA DI CROTONE(ARTT. 17,20E 21 DEL D.L. 30.1.98, N.6,CONV. CON MODIF. DALLA LEGGE 30.3.98,N.61-ORDINANZA DEL 26.7.99, N.136/K DEL SUB COMMISSARIO DELEGATO PER GLI INTERVENTI INFRASTRUTTURALI E DI EMERGENZA NELLA PROVINCIA DI CROTONE)** **NOTA:** *VEDI I CAPITOLI 5101204 DELL'ENTRATA E 2141231, 8010340 E 8020322 DELLA SPESA - MUTUO A TASSO FISSO DI EURO 41.316.551,93 (LIRE 80.000.000.000) PRIMA RATA SEMESTRALE A DECORRERE DALL'1.1.2001 FINO AL 31.12.2020.*					
		2015	1.625.174,78	1.625.174,78	0,00	0,00
	TOTALE CAPITOLO		**1.625.174,78**	**1.625.174,78**	**0,00**	**0,00**
	CAPITOLO E0230321301 - *Risorse Vincolate (Capitolo: U0801034201; U0802032301)* **ASSEGNAZIONE DI FONDI DALLO STATO PER LA COPERTURA FINANZIARIA DEGLI ONERI DI AMMORTAMENTO DEL MUTUO VENTENNALE CHE LA REGIONE CALABRIA HA CONTRATTO CON LA CASSA DD.PP. PER LA REALIZZAZIONE DI INTERVENTI VOLTI A SALVAGUARDARE L'INCOLUMITA' PUBBLICA E PRIVATA, A RIPRISTINARE LO STATO DEI LUOGHI ED IL RITORNO ALLE NORMALI CONDIZIONI DI VITA DELLE POPOLAZIONI DEI COMUNI DELLA PROVINCIA DI COSENZA COLPITI DALL'EVENTO SISMICO DEL**					

TITOLO TIPOLOGIA CATEGORIA CAPITOLO	DESCRIZIONE	ESPF	RESIDUI ATTIVI AL 1/1/ 2016 (RS)	RISCOSSIONI IN C/ RESIDUI (RR)	RIACCERTAMENTI RESIDUI (R)	RESIDUI ATTIVI DA ESERCIZI PRECEDENTI (EP = RS -RR+R)
	9.9.98 (ORDINANZA MINISTERO INTERNO N.2847 DEL 17.9.98 - ART.1, 2 E 4 D.L. 13.5.99, N.132 CONV. LEGGE 13.7.99, N.226).					
	NOTA: ***VEDI I CAPITOLI 5101205 DELL'ENTRATA E 2141234, 8010342 E 8020323 DELLA SPESA (UPB 3.2.04.02) MUTUO A TASSO FISSO DI EURO 33.502.497,07 (LIRE 64.869.880.000) - PRIMA RATA SEMESTRALE A DECORRERE DALL'1.1.2001 FINO AL 31.12.2020.***					
		2015	1.420.256,37	1.420.256,37	0,00	0,00
	TOTALE CAPITOLO		**1.420.256,37**	**1.420.256,37**	**0,00**	**0,00**
	CAPITOLO E4407001501 - ***Risorse Vincolate (Capitolo: U3204022401; U3204022501)***					
	ASSEGNAZIONE DI FONDI DALLO STATO A TITOLO DI CONTRIBUTO ANNUO PER LA COPERTURA DEGLI ONERI DI AMMORTAMENTO DEL MUTUO QUINDICENNALE CHE LA REGIONE CALABRIA HA CONTRATTO CON LA CC.DD.PP. PER GLI INTERVENTI DIRETTI A FRONTEGGIARE I DANNI CONSEGUENTI AGLI EVENTI ALLUVIONALI E AI DISSESTI IDROGEOLOGICI DEL 9 E 10 SETTEMBRE 2000 CHE HANNO COLPITO IL VERSANTE IONICO DELLE PROVINCE DI CATANZARO,COSENZA,CROTONE E REGGIO C.(ART. 144, COMMA 5, DELLA LEGGE 23.12.2000, N.388 - ORDINANZA DEL DIPARTIMENTO DELLA PROTEZIONE CIVILE N.3081 DEL 12.9.2000).					
	NOTA: ***VEDI I CAPITOLI 51020006 DELL'ENTRATA E 32040224, 32040225 DELLA SPESA. IL CONTRIBUTO ANNUALE DELLO STATO DECORRE DALL'ANNO 2002 E FINO AL 2016.***					
		2015	2.582.284,51	2.582.284,51	0,00	0,00
	TOTALE CAPITOLO		**2.582.284,51**	**2.582.284,51**	**0,00**	**0,00**
	CAPITOLO E4407001601 - ***Risorse Vincolate (Capitolo: U3204023001; U3204023201; U3204023301)***					
	ASSEGNAZIONE DI FONDI DALLO STATO A TITOLO DI CONTRIBUTO ANNUO PER LA COPERTURA DEGLI ONERI DI AMMORTAMENTO DEL MUTUO QUINDICENNALE CHE LA REGIONE CALABRIA HA CONTRATTO CON LA CC.DD.PP. PER GLI INTERVENTI DIRETTI A FRONTEGGIARE I DANNI CONSEGUENTI AGLI EVENTI ALLUVIONALI E AI DISSESTI IDROGEOLOGICI DEL 9 E 10 SETTEMBRE 2000 CHE HANNO COLPITO IL VERSANTE JONICO DELLE PROVINCE DI CATANZARO, COSENZA, CROTONE E REGGIO C.II TRANCHE (ART.144, COMMA 5, DELLA LEGGE 23.12.2000, N.388 - ORDINANZA DEL DIPARTIMENTO DELLA PROTEZIONE CIVILE N. 3081 DEL 12.9.2000).					
	NOTA: ***VEDI I CAPITOLI 51020005 DELL'ENTRATA E 32040230, 32040232, 32040233 DELLA SPESA - IL CONTRIBUTO ANNUO DELLO STATO DECORRE DAL 2003 E FINO AL 2017.***					
		2015	2.582.284,49	2.582.284,49	0,00	0,00
	TOTALE CAPITOLO		**2.582.284,49**	**2.582.284,49**	**0,00**	**0,00**
	CAPITOLO E4407001701 - ***Risorse Vincolate (Capitolo: U3204023101; U3204023401; U3204023501)***					
	ASSEGNAZIONE DI FONDI DALLO STATO A TITOLO DI CONTRIBUTO ANNUO PER LA COPERTURA DEGLI ONERI DI AMMORTAMENTO DEL MUTUO QUINDICENNALE CHE LA REGIONE CALABRIA HA CONTRATTO CON LA CC.DD.PP. PER LA REALIZZAZIONE DEL PIANO DEGLI INTERVENTI INFRASTRUTTURALI URGENTI DIRETTI A FRONTEGGIARE I DANNI CONSEGUENTI AGLI EVENTI ALLUVIONALI E AI DISSESTI IDROGEOLOGICI DEL 9 E 10 SETTEMBRE 2000 CHE HANNO COLPITO IL VERSANTE JONICO DELLE PROVINCE DI CATANZARO,COSENZA, CROTONE E REGGIO C. (ART.45, COMMI 1-4, LEGGE 448/2001 - ORDINANZA DIP. PROTEZIONE CIVILE N.3081/2000).					
	NOTA: ***VEDI I CAPITOLI 51020008 DELL'ENTRATA E 32040231, 32040234 E 32040235 DELLA SPESA - IL CONTRIBUTO ANNUO DELLO STATO DECORRE DAL 2003 E FINO AL 2017.***					
		2015	1.428.000,00	1.428.000,00	0,00	0,00
	TOTALE CAPITOLO		**1.428.000,00**	**1.428.000,00**	**0,00**	**0,00**
	CAPITOLO E4407001801 - ***Risorse Vincolate (Capitolo: U3204023801; U3204024001; U3204024201)***					
	ASSEGNAZIONE DI FONDI DALLO STATO A TITOLO DI CONTRIBUTO ANNUO PER LA COPERTURA DEGLI ONERI DI AMMORTAMENTO DEL MUTUO QUINDICENNALE CHE LA REGIONE CALABRIA HA CONTRATTO CON LA CC.DD.PP. PER LA REALIZZAZIONE DEL PIANO DEGLI INTERVENTI INFRASTRUTTURALI URGENTI DIRETTI A FRONTEGGIARE I DANNI CONSEGUENTI AGLI EVENTI ALLUVIONALI E AI DISSESTI IDROGEOLOGICI DEL 9 E 10 SETTEMBRE CHE HANNO COLPITO IL VERSANTE JONICO DELLE PROVINCE DI CATANZARO, COSENZA, CROTONE E REGGIO C. - II TRANCHE (ART.45,COMMI 1 E 4,LEGGE 448/2001 -ORDINANZA PROTEZIONE CIVILE N.3081/2000).					
	NOTA: ***VEDI I CAPITOLI 51020009 DELL'ENTRATA E 32040238, 32040240 E 32040242 DELLA SPESA - IL CONTRIBUTO ANNUO DELLO STATO DECORRE DAL 2003 E FINO AL 2017.***					
		2015	1.743.000,00	1.743.000,00	0,00	0,00
	TOTALE CAPITOLO		**1.743.000,00**	**1.743.000,00**	**0,00**	**0,00**
	CAPITOLO E4407001901 - ***Risorse Vincolate (Capitolo: U3204023901; U3204024101; U3204024301)***					
	ASSEGNAZIONE DI FONDI DALLO STATO A TITOLO DI CONTRIBUTO ANNUO PER LA COPERTURA DEGLI ONERI DI AMMORTAMENTO DEL MUTUO QUINDICENNALE CHE LA REGIONE CALABRIA HA CONTRATTO CON LA CC.DD.PP. PER LA REALIZZAZIONE DEPIANO DEGLI INTERVENTI INFRASTRUTTURALI URGENTI DIRETTI A FRONTEGGIARE I DANNI CONSEGUENTI AGLI EVENTI ALLUVIONALI E AI DISSESTI IDROGEOLOICI DEL 9 E 10 SETTEMBRE CHE HANNO COLPITO IL VERSANTE JONICO DELLE POVINCE DI CATANZARO, COSENZA, CROTONE E REGGIO C. -III TRANCHE (ART.4,COMMI 1 E 4,LEGGE 448/2001 -ORDINANZA PROTEZIONE CIVILE N.3081/2000)					
	NOTA: ***VEDI I CAPITOLI 51020010 DELL'ENTRATA E 32040239, 32040241 E 32040243 DELLA SPESA - IL CONTRIBUTO ANNUO DELLO STATO DECORRE DAL 2003 E FINO AL 2017.***					
		2015	315.000,00	315.000,00	0,00	0,00
	TOTALE CAPITOLO		**315.000,00**	**315.000,00**	**0,00**	**0,00**
	TOTALE CATEGORIA 600 - Contributi agli investimenti direttamente destinati al rimborso di prestiti da amministrazioni pubbliche		**12.154.298,13**	**12.154.298,13**	**0,00**	**0,00**
	TOTALE TIPOLOGIA 200 - Contributi agli investimenti		**925.548.602,92**	**115.542.737,14**	**-205.048.959,64**	**604.956.906,14**
	TIPOLOGIA 300 - Altri Trasferimenti in conto capitale					
	CATEGORIA 000 - Altri trasferimenti in conto capitale da amministrazioni pubbliche					
	CAPITOLO E0230721500 - ***Risorse Vincolate (Capitolo: U0423120800)***					
	ASSEGNAZIONE DI FONDI DALLO STATO FINALIZZATI ALL'ISTITUZIONE DI APPOSITI CENTRI O SERVIZI DI EDUCAZIONE PERMANENTE E DI SPERIMENTAZIONE PER PROMUOVERE L'INSERIMENTO SOCIALE, SCOLASTICO E LAVORATIVO DELLE PERSONE PRIVE DELLA VISTA CHE PRESENTANO ULTERIORI MINORAZIONI DI NATURA SENSORIALE, MOTORIA, INTELLETTIVA E SIMBOLICO RELAZIONALE (ART. 3, COMMI1 E 2, DELLA LEGGE 28.8.1997, N. 284).					
		2000	204.516,93	0,00	-204.516,93	0,00

TITOLO TIPOLOGIA CATEGORIA CAPITOLO	DESCRIZIONE	ESPF	RESIDUI ATTIVI AL 1/1/ 2016 (RS)	RISCOSSIONI IN C/ RESIDUI (RR)	RIACCERTAMENTI RESIDUI (R)	RESIDUI ATTIVI DA ESERCIZI PRECEDENTI (EP = RS -RR+R)
TOTALE CAPITOLO			**204.516,93**	**0,00**	**-204.516,93**	**0,00**
CAPITOLO E0230721600 - ***Risorse Vincolate (Capitolo: U0421121400)***						
	ASSEGNAZIONE DI FONDI DALLO STATO PER L'ATTUAZIONE DEL PROGRAMMA NAZIONALE PER LA REALIZZAZIONE DI STRUTTURE PER CURE "PALLIATIVE" (ART. 1,COMMA 3, LEGGE 28.12.1998, N. 450 COORDINATO CON LA LEGGE DI CONVERSIONE 26.2.1999, N.39).					
		2003	1.922.717,55	0,00	0,00	1.922.717,55
TOTALE CAPITOLO			**1.922.717,55**	**0,00**	**0,00**	**1.922.717,55**
CAPITOLO E0231420800 - ***Risorse Vincolate (Capitolo: U0213420800)***						
	ASSEGNAZIONE DI FONDI DALL'AGENZIA PER LA PROMOZIONE DELLO SVILUPPO DEL MEZZOGIORNO,PER IL COMPLETAMENTO DELLE OPERE ACQUEDOTTISTICHE TRASFERITE ALLA REGIONE (ART.5 LEGGE 1.3.86,N.64 - DELIBERA CIPE 8.4.87).					
		1993	7.684.864,09	0,00	0,00	7.684.864,09
		1994	5.452.477,41	0,00	0,00	5.452.477,41
TOTALE CAPITOLO			**13.137.341,50**	**0,00**	**0,00**	**13.137.341,50**
CAPITOLO E4412001000 - ***Risorse Vincolate (Capitolo: U3301010900)***						
	TRASFERIMENTO DI FONDI DALLA STATO - A VALERE SULLE RESIDUE DISPONIBILITA' DI CUI ALL'ART. 5, COMMA 3, DELLA LEGGE 27 MARZO 2001, N. 122 - PER L'ATTUAZIONE DELLE AZIONI DI INTERVENTO INERENTI AL PROGRAMMA DI RIQUALIFICAZIONE AMBIENTALE NEL SETTORE FORESTALE (DELIBERAZIONE GR N. 397 DEL 14.5.2002).					
		2002	6.197.482,79	0,00	-6.197.482,79	0,00
TOTALE CAPITOLO			**6.197.482,79**	**0,00**	**-6.197.482,79**	**0,00**
CAPITOLO E4412001600 - ***Risorse Vincolate (Capitolo: U5301010100)***						
	ASSEGNAZIONE DI FONDI DALLO STATO PER L'ATTUAZIONE DELL'ACCORDO DI PROGRAMMA QUADRO BENI ED ATTIVITA' CULTURALI PER IL TERRITORIO DELLA REGIONE CALABRIA SOTTOSCRITTO IN DATA 22.12.2003 (LEGGE 30.6.98, N. 208- DELIBERAZIONI CIPE N. 84 DEL 4.8.2000, N. 17 DEL 9.5.2003 E N.20 DEL 29.9.2004).					
		2006	1.341.153,72	0,00	-1.341.153,72	0,00
		2007	390.994,73	0,00	-390.994,73	0,00
TOTALE CAPITOLO			**1.732.148,45**	**0,00**	**-1.732.148,45**	**0,00**
CAPITOLO E4412002300 - ***Risorse Vincolate (Capitolo: U2401050100; U2401050100; U2401050103; U2401050104)***						
	ASSEGNAZIONE DI FONDI DALLO STATO PER L'ATTUAZIONE DELL'ACCORDO DI PROGRAMMA QUADRO INERENTE AL SETTORE DELLA SOCIETA' DELL'INFORMAZIONE SIGLATO IN DATA 21.4.2005 E DELL'ACCORDO INTEGRATIVO STIPULATO IN DATA 30 DICEMBRE 2005 (LEGGE 30.6.1998, N. 208 - DELIBERAZIONI CIPE N. 17 DEL 9 MAGGIO 2003, N. 83 DEL 13 NOVEMBRE 2003 E N. 20 DEL 29 SETTEMBRE 2004).					
		2006	1.073.910,95	1.060.429,40	0,00	13.481,55
		2008	12.260.220,98	0,00	0,00	12.260.220,98
TOTALE CAPITOLO			**13.334.131,93**	**1.060.429,40**	**0,00**	**12.273.702,53**
CAPITOLO E4412002500 - ***Risorse Vincolate (Capitolo: U5301010200)***						
	ASSEGNAZIONE DI SOMME DALLO STATO PER L'ATTUAZIONE DEL I° ATTO INTEGRATIVO DELL'ACCORDO DI PROGRAMMA QUADRO BENI ED ATTIVITA' CULTURALI SOTTOSCRITTO IN DATA 29 DICEMBRE 2005 (DELIBERAZIONI CIPE N. 20 DEL 29 SETTEMBRE 2004 E N. 84 DEL 4 AGOSTO 2000).					
		2006	2.616.424,16	0,00	-1.308.212,08	1.308.212,08
TOTALE CAPITOLO			**2.616.424,16**	**0,00**	**-1.308.212,08**	**1.308.212,08**
CAPITOLO E4412003100 - ***Risorse Vincolate (Capitolo: U7203010300)***						
	ASSEGNAZIONE DI FONDI DALLO STATO PER L'ATTUAZIONE DELL'ACCORDO DI PROGRAMMA QUADRO INTEGRATIVO 'SICUREZZA E LEGALITA' (DELIBERAZIONI CIPE N. 35 DEL 27 MAGGIO 2005 E N. 20 DEL 29 SETTEMBRE 2004).					
		2006	60.975,38	0,00	0,00	60.975,38
TOTALE CAPITOLO			**60.975,38**	**0,00**	**0,00**	**60.975,38**
CAPITOLO E4412003200 - ***Risorse Vincolate (Capitolo: U4701010100)***						
	ASSEGNAZIONE DI FONDI DALLO STATO PER L'ATTUAZIONE DELL'ACCORDO DI PROGRAMMA QUADRO 'RICERCA SCIENTIFICA' I° ATTO INTEGRATIVO (DELIBERAZIONE CIPE N. 35 DEL 27 MAGGIO 2005).					
		2007	6.181.281,46	0,00	-5.847.412,58	333.868,88
TOTALE CAPITOLO			**6.181.281,46**	**0,00**	**-5.847.412,58**	**333.868,88**
CAPITOLO E4412003400 - ***Risorse Vincolate (Capitolo: U5301010300)***						
	ASSEGNAZIONE DI FONDI DALLO STATO PER L'ATTUAZIONE DELL'ACCORDO DI PROGRAMMA QUADRO INTEGRATIVO 'BENI ED ATTIVITA' CULTURALI' II° ATTO INTEGRATIVO SOTTOSCRITTO IN DATA 31 LUGLIO 2006 (DELIBERAZIONI CIPE N. 35 DEL 27 MAGGIO 2005 E N. 84 DEL 4.8.2000).					
		2006	11.583.371,05	0,00	-6.747.685,53	4.835.685,52
		2007	1.912.000,00	0,00	0,00	1.912.000,00
TOTALE CAPITOLO			**13.495.371,05**	**0,00**	**-6.747.685,53**	**6.747.685,52**

TITOLO TIPOLOGIA CATEGORIA CAPITOLO	DESCRIZIONE	ESPF	RESIDUI ATTIVI AL 1/1/ 2016 (RS)	RISCOSSIONI IN C/ RESIDUI (RR)	RIACCERTAMENTI RESIDUI (R)	RESIDUI ATTIVI DA ESERCIZI PRECEDENTI (EP = RS -RR+R)
CAPITOLO E4412003500 - ***Risorse Vincolate (Capitolo: U3304010100)***						
	ASSEGNAZIONE DI FONDI DALLO STATO PER L'ATTUAZIONE DELL'ACCORDO DI PROGRAMMA QUADRO INTEGRATIVO 'DIFESA AMBIENTALE (RIFIUTI SOLIDI URBANI E SITI INQUINATI)' (DELIBERAZIONE CIPE N. 35 DEL 27 MAGGIO 2005).					
		2006	1.103.575,10	0,00	-1.103.575,10	0,00
		2007	7.456.697,43	0,00	-4.460.602,04	2.996.095,39
TOTALE CAPITOLO			**8.560.272,53**	**0,00**	**-5.564.177,14**	**2.996.095,39**
CAPITOLO E4412003600 - ***Risorse Vincolate (Capitolo: U5301020200)***						
	TRASFERIMENTO DI FONDI DALLO STATO PER LA REALIZZAZIONE DEL II° ATTO INTEGRATIVO DELL'ACCORDO DI PROGRAMMA QUADRO SENSI CONTEMPORANEI - PROMOZIONE E DIFFUSIONE DELL'ARTE CONTEMPORANEA E LA VALORIZZAZIONE DI CONTESTI ARCHITETTONICI E URBANISTICI REGIONI DEL SUD D'ITALIA SOTTOSCRITTO IN DATA 28 LUGLIO 2006 NONCHE' PER L'ATTUAZIONE DEL III° ATTO INTEGRATIVO SOTTOSCRITTO IN DATA 29 DICEMBRE 2006. (LEGGE 30 GIUGNO 1998,N. 208 - DELIBERA CIPE N. 17 DEL 9 MAGGIO 2003 - DELIBERA CIPE N. 20 DEL 29 SETTEMBRE 2004 - DELIBERA CIPE N. 35 DEL 27 MAGGIO 2005).					
		2007	265.346,31	0,00	0,00	265.346,31
TOTALE CAPITOLO			**265.346,31**	**0,00**	**0,00**	**265.346,31**
CAPITOLO E4412004400 - ***Risorse Vincolate (Capitolo: U5301010400)***						
	ASSEGNAZIONE DI FONDI DALLO STATO PER L'ATTUAZIONE DELL'ACCORDO DI PROGRAMMA QUADRO INTEGRATIVO BENI ED ATTIVITA' CULTURALI III ATTO INTEGRATIVO SOTTOSCRITTO IN DATA 9 OTTOBRE 2007 (DELIBERE CIPE N. 84/2000,N. 17/2003, N. 20/2004).					
		2007	2.361.305,52	0,00	-1.547.848,54	813.456,98
TOTALE CAPITOLO			**2.361.305,52**	**0,00**	**-1.547.848,54**	**813.456,98**
CAPITOLO E4412004900 - ***Risorse Vincolate (Capitolo: U7203010400)***						
	ASSEGNAZIONE DI FONDI DALLO STATO PER L'ATTUAZIONE DELL'ACCORDO DI PROGRAMMA QUADRO "LEGALITA' E SICUREZZA PER LO SVILUPPO DELLA REGIONE CALABRIA ANTONINO SCOPELLITI" - SENCONDO ATTO INTEGRATIVO SOTTOSCRITTO IN DATA 10 APRILE 2008 (LEGGE 30.6.98, N. 208 - DELIBERAZIONE CIPE N. 3 DEL 2006).					
		2008	60.282,53	0,00	0,00	60.282,53
TOTALE CAPITOLO			**60.282,53**	**0,00**	**0,00**	**60.282,53**
CAPITOLO E4412005400 - ***Risorse Vincolate (Capitolo: U2401070100)***						
	ASSEGNAZIONE DI FONDI DALLO STATO PER L'ATTUAZIONE DELL'ACCORDO DI PROGRAMMA QUADRO 'ENERGIA' SOTTOSCRITTO IN DATA 12 DICEMBRE 2008 ((DELIBERE CIPE N. 84/2000, N. 17/2003 E RISERVA PREMIALE PUNTO 1.2.4.1a , N. 20/2004, N. 35/2005)					
		2009	10.837.542,59	0,00	-6.108.085,14	4.729.457,45
TOTALE CAPITOLO			**10.837.542,59**	**0,00**	**-6.108.085,14**	**4.729.457,45**
CAPITOLO E4412005600 - ***Risorse Vincolate (Capitolo: U5301010500)***						
	ASSEGNAZIONE DI FONDI DALLO STATO PER L'ATTUAZIONE DEL IV° ATTO INTEGRATIVO DELL'ACCORDO DI PROGRAMMA QUADRO 'BENI ED ATTIVITA' CULTURALI PER IL TERRITORIO DELLA REGIONE CALABRIA' SOTTOSCRITTO IN DATA 1 AGOSTO 2008 (DELIBERE CIPE N. 3 DEL 22 MARZO 2006 E N. 138 DEL 21 DICEMBRE 2000)					
		2009	2.116.467,89	0,00	-1.831.370,74	285.097,15
TOTALE CAPITOLO			**2.116.467,89**	**0,00**	**-1.831.370,74**	**285.097,15**
CAPITOLO E4412005700 - ***Risorse Vincolate (Capitolo: U4701020100)***						
	ASSEGNAZIONE DI FONDI DALLO STATO PER L'ATTUAZIONE DELL'ACCORDO DI PROGRAMMA QUADRO 'ISTRUZIONE' SOTTOSCRITTO IN DATA 1 AGOSTO 2008 (DELIBERE CIPE N. 3 DEL 22 MARZO 2006, N. 36 DEL 3 MAGGIO 2002 E N. 138 DEL 21 DICEMBRE 2000)					
		2009	3.704.321,32	0,00	-1.750.000,00	1.954.321,32
TOTALE CAPITOLO			**3.704.321,32**	**0,00**	**-1.750.000,00**	**1.954.321,32**
CAPITOLO E4412005900 - ***Risorse Vincolate (Capitolo: U3303012200)***						
	ASSEGNAZIONE DI FONDI DALLO STATO PER LA REALIZZAZIONE DI INIZIATIVE VOLTE AD AFFRONTARE LA PARTICOLARE EMERGENZA IN MATERIA AMBIENTALE NEI SETTORI IDRICO E FOGNARIO (DELIBERA CIPE N. 2 DEL 22 MARZO 2006 - PROGRAMMA CALABRIA AMBIENTE)					
		2010	2.380.011,76	0,00	-2.057.011,02	323.000,74
TOTALE CAPITOLO			**2.380.011,76**	**0,00**	**-2.057.011,02**	**323.000,74**
CAPITOLO E4412006800 - ***Risorse Vincolate (Capitolo: U3302021300)***						
	ASSEGNAZIONE DI FONDI DALLO STATO, A VALERE SULLE RISORSE FSC 2000-2006, PER L'ATTUAZIONE DELL'ACCORDO DI PROGRAMMA QUADRO "EMERGENZE URBANE E TERRITORIALI - PROTOCOLLO AGGIUNTIVO 'LA CITTADELLA' (DELIBERAZIONE DI GIUNTA REGIONALE N. 450 DEL 2014)					
		2014	995.254,99	0,00	0,00	995.254,99
TOTALE CAPITOLO			**995.254,99**	**0,00**	**0,00**	**995.254,99**
CAPITOLO E4414002400 - ***Risorse Vincolate (Capitolo: U6106014200)***						
	ASSEGNAZIONE DI RISORSE DALLO STATO PER LA REALIZZAZIONE E LA RICONVERSIONE DI STRUTTURE SANITARIE EXTRAOSPEDALIERE PER IL SUPERAMENTO DEGLI OSPEDALI PSICHIATRICI GIUDIZIARI (ART. 3TER, COMMA 6, DEL DECRETO LEGGE 22 DICEMBRE 2011, N.211, CONVERTITO NELLA LEGGE 17 FEBBRAIO 2012, N.9)					

TITOLO TIPOLOGIA CATEGORIA CAPITOLO	DESCRIZIONE	ESPF	RESIDUI ATTIVI AL 1/1/ 2016 (RS)	RISCOSSIONI IN C/ RESIDUI (RR)	RIACCERTAMENTI RESIDUI (R)	RESIDUI ATTIVI DA ESERCIZI PRECEDENTI (EP = RS -RR+R)
		2014	6.572.522,28	0,00	0,00	6.572.522,28
	TOTALE CAPITOLO		**6.572.522,28**	**0,00**	**0,00**	**6.572.522,28**
	CAPITOLO E4437003800 - ***Risorse Vincolate (Capitolo: U2604011200; U2604011202; U2604011203; U2604011204; U2604011205)***					
	ASSEGNAZIONE DI FONDI DALLO STATO A CARICO DEL FONDO DI ROTAZIONE PER LA REALIZZAZIONE DEL PROGETTO POLITE - POLICY LEARNING IN INFORMATION TECHNOLOGIES FOR PUBLIC TRANSPORT ENHANCEMENT (DECISIONE DEL COMITATO DI SELEZIONE 2G - MED09 - 2073 DEL 27 E 28 APRILE 2010 - CONVENZIONE SOTTOSCRITTA IN DATA 20 APRILE 2012)					
		2012	9.591,14	0,00	-9.591,14	0,00
		2014	5.750,00	0,00	-5.750,00	0,00
	TOTALE CAPITOLO		**15.341,14**	**0,00**	**-15.341,14**	**0,00**
	CAPITOLO E4441000200 - ***Risorse Vincolate (Capitolo: U2604020200; U2604020400; U2604020500; U2604020600)***					
	ASSEGNAZIONE DI FONDI DA PARTE DELLO STATO A CARICO DEL FONDO DI ROTAZIONE PER LA REALIZZAZIONE DEL PROGETTO NELL'AMBITO DEL PROGRAMMA DI COOPERAZIONE TRANSAZIONALE PO MED - FESR 2007-2013					
		2010	22.677,80	0,00	-22.677,80	0,00
		2013	7.500,00	0,00	-7.500,00	0,00
	TOTALE CAPITOLO		**30.177,80**	**0,00**	**-30.177,80**	**0,00**
	TOTALE CATEGORIA 000 - Altri trasferimenti in conto capitale da amministrazioni pubbliche		**96.781.237,86**	**1.060.429,40**	**-40.941.469,88**	**54.779.338,58**
	TOTALE TIPOLOGIA 300 - Altri Trasferimenti in conto capitale		**96.781.237,86**	**1.060.429,40**	**-40.941.469,88**	**54.779.338,58**
	TOTALE TITOLO 4 - Entrate in conto capitale		**1.022.329.840,78**	**116.603.166,54**	**-245.990.429,52**	**659.736.244,72**
	TITOLO 5 - Entrate da riduzione di attività finanziarie					
	TIPOLOGIA 400 - Altre entrate per riduzione di attività finanziarie					
	CATEGORIA 300 - Altre entrate per riduzione di altre attività finanziarie verso Imprese					
	CAPITOLO E3404002001 - ***Risorse Vincolate (Capitolo: U3205013101)***					
	RESTITUZIONE DA PARTE DI SORICAL DELLE ANTICIPAZIONI CONCESSE DALLA REGIONE AI SENSI DELLA LEGGE REGIONALE 10 LUGLIO 2007, N.15					
	NOTA: ***LA RESTITUZIONE DA PARTE DI SORICAL PARTE DALL'ANNUALITA' 2011 PER UN IMPORTO DI EURO 1.500.000,00. DAL 2012 EURO 2.500.000,00. DAL 2013 EURO 3.500.000,00.***					
		2015	3.500.000,00	0,00	0,00	3.500.000,00
	TOTALE CAPITOLO		**3.500.000,00**	**0,00**	**0,00**	**3.500.000,00**
	TOTALE CATEGORIA 300 - Altre entrate per riduzione di altre attività finanziarie verso Imprese		**3.500.000,00**	**0,00**	**0,00**	**3.500.000,00**
	TOTALE TIPOLOGIA 400 - Altre entrate per riduzione di attività finanziarie		**3.500.000,00**	**0,00**	**0,00**	**3.500.000,00**
	TOTALE TITOLO 5 - Entrate da riduzione di attività finanziarie		**3.500.000,00**	**0,00**	**0,00**	**3.500.000,00**
	TITOLO 6 - Accensione Prestiti					
	TIPOLOGIA 300 - Accensione mutui e altri finanziamenti a medio lungo termine					
	CATEGORIA 100 - Finanziamenti a medio lungo termine					
	CAPITOLO E0510220200 - ***Risorse Vincolate (Capitolo: U0421121200)***					
	RICAVO MUTUO CONTRATTO CON LA CASSA DEPOSITI E PRESTITI CONCERNENTE LA SPESA DEL 95 PER CENTO PER INVESTIMENTI IN MATERIA DI RISTRUTTURAZIONE EDILIZIA E DI AMMODERNAMENTO TECNOLOGICO DEL PATRIMONIO SANITARIO PUBBLICO E DI REALIZZAZIONE DI RESIDENZE PER ANZIANI E SOGGETTI NON AUTOSUFFICIENTI, CON ONERI DI AMMORTAMENTO A CARICO DELLO STATO (ART.20 DELLA LEGGE 11 MARZO 1988, N.67).					
		1996	110.711,80	0,00	0,00	110.711,80
		1997	19.454.164,32	0,00	0,00	19.454.164,32
		2002	873.361,88	0,00	0,00	873.361,88
	TOTALE CAPITOLO		**20.438.238,00**	**0,00**	**0,00**	**20.438.238,00**
	CAPITOLO E5101000401 - ***Risorse Vincolate (Capitolo: U3203014301)***					
	NETTO RICAVO DEI MUTUI VENTENNALI CONTRATTI CON LA CASSA DEPOSITI E PRESTITI PER LA REALIZZAZIONE DI OPERE PUBBLICHE O DI PUBBLICO INTERESSE DI COMPETENZA DELLE PROVINCE, DEI COMUNI E DEGLI ALTRI ENTI, DELLE CHIESE E DELLE FONDAZIONI REGOLARMENTE RICONOSCIUTE (ARTT. 1 E 2 DELLA LEGGE REGIONALE 31 LUGLIO 1987, N. 24 - LEGGE REGIONALE 14 APRILE 2004,N. 13 - DELIBERAZIONE DELLA GIUNTA REGIONALE 26 AGOSTO 2004, N. 588)					
		2015	3.451.105,61	266.048,42	0,00	3.185.057,19
	TOTALE CAPITOLO		**3.451.105,61**	**266.048,42**	**0,00**	**3.185.057,19**
	CAPITOLO E5101000501 - ***Risorse Vincolate (Capitolo: U3205012901)***					
	RICAVO MUTUO CONTRATTO CON LA CASSA DEPOSITI E PRESTITI PER LA REALIZZAZIONE DELL' INTERVENTO "SCHEMI IDRICI REGIONE CALABRIA - SCHEMA IDRICO SULLA DIGA DEL TORRENTE MENTA - PRIMO LOTTO - OPERE DI PRESA, GALLERIA DI DERIVAZIONE E POZZO PIZIOMETRICO, LAVORI DI COMPLETAMENTO" CON ONERI DI AMMORTAMENTO A CARICO DELLO STATO (ART. 1 DELLA LEGGE 21 DICEMBRE 2001, N. 443).					
		2015	789.750,84	0,00	0,00	789.750,84

TITOLO TIPOLOGIA CATEGORIA CAPITOLO	DESCRIZIONE	ESPF	RESIDUI ATTIVI AL 1/1/ 2016 (RS)	RISCOSSIONI IN C/ RESIDUI (RR)	RIACCERTAMENTI RESIDUI (R)	RESIDUI ATTIVI DA ESERCIZI PRECEDENTI (EP = RS -RR+R)
TOTALE CAPITOLO			**789.750,84**	**0,00**	**0,00**	**789.750,84**
CAPITOLO E5101000800 - ***Risorse Vincolate (Capitolo: U3203015500)***						
	NETTO RICAVO DEI MUTUI VENTENNALI CONTRATTI CON LA CASSA DEPOSITI E PRESTITI PER LA REALIZZAZIONE DEL PIANO DEGLI INTERVENTI SUGLI IMMOBILI CONFISCATI ALLA CRIMINALITA' MAFIOSA, CON ONERI DI AMMORTAMENTO A CARICO DEL BILANCIO REGIONALE (LEGGE REGIONALE 25 FEBBRAIO 2005, N. 3)					
		2007	24.414,27	0,00	0,00	24.414,27
TOTALE CAPITOLO			**24.414,27**	**0,00**	**0,00**	**24.414,27**
CAPITOLO E5101000801 - ***Risorse Vincolate (Capitolo: U3203015501)***						
	NETTO RICAVO DEI MUTUI VENTENNALI CONTRATTI CON LA CASSA DEPOSITI E PRESTITI PER LA REALIZZAZIONE DEL PIANO DEGLI INTERVENTI SUGLI IMMOBILI CONFISCATI ALLA CRIMINALITA' MAFIOSA, CON ONERI DI AMMORTAMENTO A CARICO DEL BILANCIO REGIONALE (LEGGE REGIONALE 25 FEBBRAIO 2005, N. 3)					
		2015	1.384.813,14	0,00	0,00	1.384.813,14
TOTALE CAPITOLO			**1.384.813,14**	**0,00**	**0,00**	**1.384.813,14**
CAPITOLO E5101000901 - ***Risorse Vincolate (Capitolo: U3203015601)***						
	NETTO RICAVO DEI MUTUI VENTICINQUENNALI CONTRATTI CON CDP SPA PER LA REALIZZAZIONE DEL PIANO DI GESTIONE INTEGRATA DELLE COSTE, CON ONERI DI AMMORTAMENTO A CARICO DEL BILANCIO REGIONALE (ARTICOLO 10 DELLA LEGGE REGIONALE 17 AGOSTO 2005, N. 13 - DELIBERAZIONE DELLA GIUNTA REGIONALE DEL 27 DICEMBRE 2005, N. 1158)					
		2015	74.316,56	0,00	0,00	74.316,56
TOTALE CAPITOLO			**74.316,56**	**0,00**	**0,00**	**74.316,56**
CAPITOLO E5101010200 - ***Risorse Vincolate (Capitolo: U2301022600)***						
	RICAVO MUTUO CONTRATTO CON LA CCDDPP PER PROVVEDERE ALLA SOSTITUZIONE DI AUTOBUS DESTINATI AL TRASPORTO PUBBLICO LOCALE IN ESERCIZIO DA OLTRE 15 ANNI NONCHE' ALL'ACQUISTO DI MEZZI A TRAZIONE ELETTRICA DA UTILIZZARE ALL'INTERNO DEI CENTRI STORICI E ISOLE PEDONALI ED ALTRI MEZZI DI TRASPORTO PUBBLICO DI PERSONE, TERRESTRI ED IMPIANTI A FUNE ADIBITI A TRASPORTO DI PERSONE (ART. 4, COMMA 5, LEGGE 18.6.98, N. 194 - ART. 8BIS DELLA LEGGE REGIONALE 26.6.2003, N. 8).					
		2004	20.376.804,95	20.376.804,95	0,00	0,00
TOTALE CAPITOLO			**20.376.804,95**	**20.376.804,95**	**0,00**	**0,00**
CAPITOLO E5101010201 - ***Risorse Vincolate (Capitolo: U2301022601)***						
	RICAVO MUTUO CONTRATTO CON LA CCDDPP PER PROVVEDERE ALLA SOSTITUZIONE DI AUTOBUS DESTINATI AL TRASPORTO PUBBLICO LOCALE IN ESERCIZIO DA OLTRE 15 ANNI NONCHE' ALL'ACQUISTO DI MEZZI A TRAZIONE ELETTRICA DA UTILIZZARE ALL'INTERNO DEI CENTRI STORICI E ISOLE PEDONALI ED ALTRI MEZZI DI TRASPORTO PUBBLICO DI PERSONE, TERRESTRI ED IMPIANTI A FUNE ADIBITI A TRASPORTO DI PERSONE (ART. 4, COMMA 5, LEGGE 18.6.98, N. 194 - ART. 8BIS DELLA LEGGE REGIONALE 26.6.2003, N. 8).					
		2015	5.178.900,26	5.178.900,26	0,00	0,00
TOTALE CAPITOLO			**5.178.900,26**	**5.178.900,26**	**0,00**	**0,00**
CAPITOLO E5102000601 - ***Risorse Vincolate (Capitolo: U3204022301)***						
	RICAVO MUTUO CONTRATTO CON LA CC.DD.PP. PER LA REALIZZAZIONE DI INTERVENTI DIRETTI A FRONTEGGIARE I DANNI CONSEGUENTI AGLI EVENTI ALLUVIONALI E AI DISSESTI IDROGEOLOGICI DEL 9 E 10 SETTEMBRE 2000 CHE HANNO COLPITO IL VERSANTE IONICO DELLA PROVINCIA DI CATANZARO, COSENZA, CROTONE E REGGIO C., CON ONERI DI AMMORTAMENTO A CARICO DEL BILANCIO DELLO STATO (ART.144, COMMA 5, DELLA LEGGE 23.12.2000, N.388 - ORDINANZA DEL DIPARTIMENTO DELLA PROTEZIONE CIVILE N.3081 DEL 12.9.2000).					
		2015	1.096.996,56	1.096.996,56	0,00	0,00
TOTALE CAPITOLO			**1.096.996,56**	**1.096.996,56**	**0,00**	**0,00**
CAPITOLO E5102000901 - ***Risorse Vincolate (Capitolo: U3204023801)***						
	RICAVO MUTUO CONTRATTO CON LA CC.DD.PP. PER LA REALIZZAZIONE DEL PIANO DEGLI INTERVENTI INFRASTRUTTURALI URGENTI DIRETTI A FRONTEGGIARE I DANNI CONSEGUENTI AGLI EVENTI ALLUVIONALI E AI DISSESTI IDROGEOLOGICI DEL 9 E 10 SETTEMBRE 2000 CHE HANNO COLPITO IL VERSANTE JONICO DELLA PROVINCIA DI CATANZARO, COSENZA, CROTONE E REGGIO C. - II TRANCHE (ART. 45, COMMI 1 E 4, DELLA LEGGE N. 448/2001 - ORDINANZA DEL DIPARTIMENTO DELLA PROTEZIONE CIVILE N. 3081 DEL 12.9.2000).					
		2015	11.538.408,61	4.036.527,79	0,00	7.501.880,82
TOTALE CAPITOLO			**11.538.408,61**	**4.036.527,79**	**0,00**	**7.501.880,82**
CAPITOLO E5102001001 - ***Risorse Vincolate (Capitolo: U3204023901)***						
	RICAVO MUTUO CONTRATTO CON LA CC.DD.PP. PER LA REALIZZAZIONE DEL PIANO DEGLI INTERVENTI INFRASTRUTTURALI URGENTI DIRETTI A FRONTEGGIARE I DANNI CONSEGUENTI AGLI EVENTI ALLUVIONALI E AI DISSESTI IDROGEOLOGICI DEL 9 E 10 SETTEMBRE 2000 CHE HANNO COLPITO IL VERSANTE JONICO DELLA PROVINCIA DI CATANZARO, COSENZA, CROTONE E REGGIO C. - III TRANCHE (ART. 45, COMMI 1 E 4, DELLA LEGGE N. 448/2001 - ORDINANZA DEL DIPARTIMENTO DELLA PROTEZIONE CIVILE N. 3081 DEL 12.9.2000).					
		2015	108.647,88	108.647,88	0,00	0,00
TOTALE CAPITOLO			**108.647,88**	**108.647,88**	**0,00**	**0,00**
CAPITOLO E5102001501 - ***Risorse Vincolate (Capitolo: U3204025201)***						
	RICAVO MUTUO CONTRATTO CON LA CASSA DEPOSITI E PRESTITI PER LA REALIZZAZIONE DI INTERVENTI DIRETTI A FRONTEGGIARE I DANNI CONSEGUENTI AGLI EVENTI METEREOLOGICI DEL NOVEMBRE 2004 PER I QUALI E' INTERVENUTA LA DICHIARAZIONE DELLO STATO DI EMERGENZA, MEDIANTE MUTUO CONTRATTO CON LA CASSA DEPOSITI E PRESTITI, CON ONERI DI AMMORTAMENTO A TOTALE CARICO DELLO STATO (ART. 4, COMMA 91, DELLA LEGGE 24 DICEMBRE 2003, N. 350 - ART. 1, COMMI 75 E 203, DELLA LEGGE 30 DICEMBRE 2004, N. 311 - ORDINANZA DEL PRESIDENTE DEL CONSIGLIO DEI MINISTRI N. 3464 DEL 29 SETTEMBRE 2005)					

TITOLO TIPOLOGIA CATEGORIA CAPITOLO	DESCRIZIONE	ESPF	RESIDUI ATTIVI AL 1/1/ 2016 (RS)	RISCOSSIONI IN C/ RESIDUI (RR)	RIACCERTAMENTI RESIDUI (R)	RESIDUI ATTIVI DA ESERCIZI PRECEDENTI (EP = RS -RR+R)
		2015	31.175,74	0,00	0,00	31.175,74
TOTALE CAPITOLO			**31.175,74**	**0,00**	**0,00**	**31.175,74**
CAPITOLO E5103000200 - ***Risorse Vincolate (Capitolo: U6106011400)***						
	RICAVO MUTUO CONTRATTO CON LA CC.DD.PP. CONCERNENTE LA SPESA DEL 95 PER CENTO PER LA COSTRUZIONE E LA RISTRUTTURAZIONE DEI REPARTI DI RICOVERO PER MALATTIE INFETTIVE, COMPRESE LE ATTREZZATURE E GLI ARREDI, LA REALIZZAZIONE DI SPAZI PER ATTIVITA' DI OSPEDALE DIURNO E L'ISTITUZIONE O IL POTENZIAMENTO DEI LABORATORI DI VIROLOGIA,MICROBIOLOGIA E IMMUNOLOGIA NEGLI OSPEDALI, CON ONERI A CARICO DELLO STATO (ART. 1, COMMA 1, LETT. B) DELLA LEGGE 5.6.90, N. 135 - ART. 20, COMMA 5, DELLA LEGGE 11.3.88, N. 67).					
		2002	9.329.286,85	0,00	0,00	9.329.286,85
TOTALE CAPITOLO			**9.329.286,85**	**0,00**	**0,00**	**9.329.286,85**
CAPITOLO E5104000100 - ***Risorse Vincolate (Capitolo: U3201040700)***						
	RICAVO MUTUO CONTRATTO CON LA CASSA DEPOSITI E PRESTITI PER LA REALIZZAZIONE DI OPERE PER IL DISINQUINAMENTO DEL TERRITORIO DEL COMUNE DI PETILIA POLICASTRO, CON ONERI DI AMMORTAMENTO A CARICO DELLO STATO (ART. 4, COMMA 176, DELLA LEGGE 24 DICEMBRE 2003, N. 350).					
		2007	122.556,17	24.303,12	0,00	98.253,05
TOTALE CAPITOLO			**122.556,17**	**24.303,12**	**0,00**	**98.253,05**
CAPITOLO E5201000101 - ***Risorse Vincolate (Capitolo: U1204091401; U1204091501)***						
	ENTRATE DERIVANTI DALLA CONTRAZIONE DI MUTUI CON LA BANCA EUROPEA DEGLI INVESTIMENTI O CON ALTRI ISTITUTI DI CREDITO ABILITATI PER IL COFINANZIAMENTO DEL POR 2007-2013. QUOTA FESR DI PARTE IN CONTO CAPITALE CON ONERI A CARICO DEL BILANCIO REGIONALE (ARTICOLI 26 E 27 DELLA LEGGE REGIONALE 4 FEBBRAIO 2002, N. 8 - ART. 6 DELLA LEGGE REGIONALE 13 GIUGNO 2008, N. 15).					
	NOTA: ***MUTUO COMPLESSIVO DI EURO 306.593.876,45***					
		2015	306.591.289,45	158.237.547,30	0,00	148.353.742,15
TOTALE CAPITOLO			**306.591.289,45**	**158.237.547,30**	**0,00**	**148.353.742,15**
CAPITOLO E5201000200 - ***Risorse Vincolate (Capitolo: U2701010100)***						
	ENTRATE DERIVANTI DALLA CONTRAZIONE DI MUTUI CON CCDDPP O CON ALTRO ISTITUTO DI CREDITO ABILITATO PER IL COFINANZIAMENTO DEL POR 2007-2013 -QUOTA FEASR CON ONERI A CARICO DEL BILANCIO REGIONALE (ARTICOLI 26 E 27 DELLA LEGGE REGIONALE 4 FEBBRAIO 2002, N. 8 - ART. 6 DELLA LEGGE REGIONALE 13 GIUGNO 2008, N. 15).					
		2010	1.424.000,00	1.424.000,00	0,00	0,00
		2011	30.000.000,00	30.000.000,00	0,00	0,00
		2013	16.000.000,00	16.000.000,00	0,00	0,00
TOTALE CAPITOLO			**47.424.000,00**	**47.424.000,00**	**0,00**	**0,00**
CAPITOLO E5201000201 - ***Risorse Vincolate (Capitolo: U2701010101)***						
	ENTRATE DERIVANTI DALLA CONTRAZIONE DI MUTUI CON CCDDPP O CON ALTRO ISTITUTO DI CREDITO ABILITATO PER IL COFINANZIAMENTO DEL POR 2007-2013 -QUOTA FEASR CON ONERI A CARICO DEL BILANCIO REGIONALE (ARTICOLI 26 E 27 DELLA LEGGE REGIONALE 4 FEBBRAIO 2002, N. 8 - ART. 6 DELLA LEGGE REGIONALE 13 GIUGNO 2008, N. 15).					
	NOTA: ***MUTUO COMPLESSIVO DI EURO 80.794.264,00***					
		2015	23.370.264,00	0,00	-8.370.264,00	15.000.000,00
TOTALE CAPITOLO			**23.370.264,00**	**0,00**	**-8.370.264,00**	**15.000.000,00**
CAPITOLO E5201000300 - ***Risorse Autonome***						
	ENTRATE DERIVANTI DALLA CONTRAZIONE DI MUTUI CON CCDDPP O CON ALTRO ISTITUTO DI CREDITO ABILITATO PER IL FINANZIAMENTO DI SPESE DI INVESTIMENTO CON ONERI A CARICO DEL BILANCIO REGIONALE (ARTICOLI 26 E 27 DELLALEGGE REGIONALE 4 FEBBRAIO 2002, N. 8 - ART. 6 DELLA LEGGE REGIONALE 13 GIUGNO 2008, N. 15).					
		2009	17.910.418,66	17.910.418,66	0,00	0,00
		2010	28.732.633,70	23.548.756,77	-5.183.876,93	0,00
		2011	10.838.348,75	10.838.348,75	0,00	0,00
TOTALE CAPITOLO			**57.481.401,11**	**52.297.524,18**	**-5.183.876,93**	**0,00**
CAPITOLO E5201000500 - ***Risorse Vincolate (Capitolo: U2501010600)***						
	ENTRATE DERIVANTI DALLA CONTRAZIONE DI MUTUI CON CCDDPP O CON ALTRO ISTITUTO DI CREDITO ABILITATO PER IL COFINANZIAMENTO DEL POR 2007-2013 -QUOTA FEP CON ONERI A CARICO DEL BILANCIO REGIONALE (ARTICOLI 26 E 27 DELLA LEGGE REGIONALE 4 FEBBRAIO 2002, N, 8 - ART. 6 DELLA LEGGE REGIONALE 8 LUGLIO 2011, N. 20).					
		2011	622.789,80	622.789,80	0,00	0,00
		2012	1.529.883,04	1.529.883,04	0,00	0,00
		2013	317.723,86	0,00	-317.723,86	0,00
TOTALE CAPITOLO			**2.470.396,70**	**2.152.672,84**	**-317.723,86**	**0,00**
CAPITOLO E5201000501 - ***Risorse Vincolate (Capitolo: U2501010601; U2501010602)***						
	ENTRATE DERIVANTI DALLA CONTRAZIONE DI MUTUI CON CCDDPP O CON ALTRO ISTITUTO DI CREDITO ABILITATO PER IL COFINANZIAMENTO DEL POR 2007-2013 -QUOTA FEP CON ONERI A CARICO DEL BILANCIO REGIONALE (ARTICOLI 26 E 27 DELLA					

TITOLO TIPOLOGIA CATEGORIA CAPITOLO	DESCRIZIONE	ESPF	RESIDUI ATTIVI AL 1/1/ 2016 (RS)	RISCOSSIONI IN C/ RESIDUI (RR)	RIACCERTAMENTI RESIDUI (R)	RESIDUI ATTIVI DA ESERCIZI PRECEDENTI (EP = RS -RR+R)
	LEGGE REGIONALE 4 FEBBRAIO 2002, N, 8 - ART. 6 DELLA LEGGE REGIONALE 8 LUGLIO 2011, N. 20).					
	NOTA: ***MUTUO COMPLESSIVO DI EURO 3.831.489,80***					
		2015	1.092.130,29	0,00	0,00	1.092.130,29
	TOTALE CAPITOLO		**1.092.130,29**	**0,00**	**0,00**	**1.092.130,29**
	TOTALE CATEGORIA 100 - Finanziamenti a medio lungo termine		**512.374.896,99**	**291.199.973,30**	**-13.871.864,79**	**207.303.058,90**
	TOTALE TIPOLOGIA 300 - Accensione mutui e altri finanziamenti a medio lungo termine		**512.374.896,99**	**291.199.973,30**	**-13.871.864,79**	**207.303.058,90**
	TOTALE TITOLO 6 - Accensione Prestiti		**512.374.896,99**	**291.199.973,30**	**-13.871.864,79**	**207.303.058,90**
	TITOLO 9 - Entrate per conto terzi e partite di giro					
	TIPOLOGIA 100 - Entrate per partite di giro					
	CATEGORIA 200 - Ritenute su redditi da lavoro dipendente					
	CAPITOLO E0610110301 - ***Risorse Vincolate (Capitolo: U0910110301)***					
	RITENUTE SU REDDITI TASSABILI IN VIA DI RIVALSA (I.R.P.E F.).					
		2015	387.155,26	0,00	0,00	387.155,26
	TOTALE CAPITOLO		**387.155,26**	**0,00**	**0,00**	**387.155,26**
	TOTALE CATEGORIA 200 - Ritenute su redditi da lavoro dipendente		**387.155,26**	**0,00**	**0,00**	**387.155,26**
	CATEGORIA 300 - Ritenute su redditi da lavoro autonomo					
	CAPITOLO E0610211201 - ***Risorse Vincolate (Capitolo: U0910211201)***					
	RITENUTE SULLE RETRIBUZIONI DEL PERSONALE NON REGIONALE PER PREVIDENZA, ASSISTENZA E GESCAL.					
		2015	539,73	0,00	0,00	539,73
	TOTALE CAPITOLO		**539,73**	**0,00**	**0,00**	**539,73**
	TOTALE CATEGORIA 300 - Ritenute su redditi da lavoro autonomo		**539,73**	**0,00**	**0,00**	**539,73**
	CATEGORIA 900 - Altre entrate per partite di giro					
	CAPITOLO E0610310201 - ***Risorse Vincolate (Capitolo: U0910310201)***					
	PRELEVAMENTI DAL CONTO SPECIALE DI TESORERIA CENTRALE DELLO STATO N. 22905/994 INERENTI AL FONDO DI ROTAZIONE PER L'ATTUAZIONE DEI PROGRAMMI COMUNITARI (ART.5 DELLA LEGGE 16.4.1987, N.183).					
		2015	476.220.876,33	400.000.000,00	0,00	76.220.876,33
	TOTALE CAPITOLO		**476.220.876,33**	**400.000.000,00**	**0,00**	**76.220.876,33**
	CAPITOLO E6000003600 - ***Risorse Vincolate (Capitolo: U9000003500)***					
	PRELEVAMENTO DI SOMME RELATIVE AD EMOLUMENTI CORRISPOSTI A VARIO TITOLO AL PERSONALE REGIONALE, ALLOCATE SUI CAPITOLI DI SPESA NON RICOMPRESI NELLE U.P.B. DEL DIPARTIMENTO ORGANIZZAZIONE E PERSONALE.					
		2011	146,50	0,00	-146,50	0,00
	TOTALE CAPITOLO		**146,50**	**0,00**	**-146,50**	**0,00**
	CAPITOLO E6000004500 - ***Risorse Vincolate (Capitolo: U9000004500)***					
	RITENUTE DA EFFETTUARE SU PARTITE DI GIRO DIVERSE ERRONEAMENTE TRANSITATE IN PERENZIONE AMMINISTRATIVA E RIALLOCATE NELLA COMPETENZA IN ATTESA DI REGOLARIZZAZIONE CONTABILE					
		2014	11.039,48	0,00	0,00	11.039,48
	TOTALE CAPITOLO		**11.039,48**	**0,00**	**0,00**	**11.039,48**
	CAPITOLO E6000005701 - ***Risorse Vincolate (Capitolo: U9000005701)***					
	IVA SU FATTURE COMMERCIALI EX ART. 1, COMMA 629, LETT. B), LEGGE 23 DICEMBRE 2014, N. 190 E D.M 23 GENNAIO 2015					
		2015	417.651,17	0,00	0,00	417.651,17
	TOTALE CAPITOLO		**417.651,17**	**0,00**	**0,00**	**417.651,17**
	TOTALE CATEGORIA 900 - Altre entrate per partite di giro		**476.649.713,48**	**400.000.000,00**	**-146,50**	**76.649.566,98**
	TOTALE TIPOLOGIA 100 - Entrate per partite di giro		**477.037.408,47**	**400.000.000,00**	**-146,50**	**77.037.261,97**
	TOTALE TITOLO 9 - Entrate per conto terzi e partite di giro		**477.037.408,47**	**400.000.000,00**	**-146,50**	**77.037.261,97**
	TOTALE GENERALE		**3.596.838.750,21**	**1.035.083.670,92**	**-427.905.022,89**	**2.133.850.056,40**

ELENCO DEI RESIDUI PASSIVI PROVENIENTI DAGLI ESERCIZI ANTERIORI A QUELLO DI COMPETENZA ai sensi art. 11 comma 4 lett. m) del d.lgs. 118/2011

MISSIONE PROGRAMMA TITOLO MACROAGGREGATO CAPITOLO	DESCRIZIONE	ESPF	RESIDUI PASSIVI AL 1/1/2016 (RS)	PAGAMENTI IN C/ RESIDUI (PR)	RIACCERTAMENTO RESIDUI (R)(1)	RESIDUI PASSIVI DA ESERCIZI PRECEDENTI (EP=RS-PR+R)
MISSIONE 01 - Servizi istituzionali, generali e di gestione						
PROGRAMMA 0101 - Organi istituzionali						
TITOLO 1 - Spese correnti						
MACROAGGREGATO 101 - Redditi da lavoro dipendente						
CAPITOLO U1201016001 - ***Risorse Autonome***	**SPESE PER LA COPERTURA DEGLI ONERI PER IL PERSONALE RELATIVI AGLI ANNI 2014 E 2015 DERIVANTI DALL'APPLICAZIONE DELLE DISPOSIZIONI IN MATERIA DI MIGLIORAMENTO DELL'EFFICIENZA DEI SERVIZI (ART. 8, COMMA 3 DELLA LEGGE REGIONALE 15.12.2015 N. 27)**					
		2015	1.790.297,82	0,00	0,00	1.790.297,82
TOTALE CAPITOLO			**1.790.297,82**	**0,00**	**0,00**	**1.790.297,82**
CAPITOLO U1202011402 - ***Risorse Autonome***	**SPESE PER LA COSTITUZIONE, L'ORGANIZZAZIONE ED IL FUNZIONAMENTO DELL'ORGANISMO INDIPENDENTE DI VALUTAZIONE DELLA PERFORMANCE - CONTRIBUTI SOCIALI EFFETTIVI A CARICO DELL'ENTE (ARTICOLO 14 DECRETO LEGISLATIVO 27 OTTOBRE 2009, N. 150 - ARTICOLO 11LEGGE REGIONALE 3 FEBBRAIO 2012, N. 3)**					
		2015	2.047,81	1.995,27	-52,54	0,00
TOTALE CAPITOLO			**2.047,81**	**1.995,27**	**-52,54**	**0,00**
TOTALE MACROAGGREGATO 101 - Redditi da lavoro dipendente			**1.792.345,63**	**1.995,27**	**-52,54**	**1.790.297,82**
MACROAGGREGATO 102 - Imposte e tasse a carico dell'ente						
CAPITOLO U1202011301 - ***Risorse Autonome***	**SPESE PER LA COSTITUZIONE, L'ORGANIZZAZIONE ED IL FUNZIONAMENTO DELL'ORGANISMO INDIPENDENTE DI VALUTAZIONE DELLA PERFORMANCE (ARTICOLO 14 DECRETO LEGISLATIVO 27 OTTOBRE 2009, N. 150 - ARTICOLO 11LEGGE REGIONALE 3 FEBBRAIO 2012, N. 3) - SPESE PER IRAP** **NOTA:** ***VEDI CAPITOLI DELLA SPESA 1202010901-1202011401***					
		2015	1.069,19	1.069,14	-0,05	0,00
TOTALE CAPITOLO			**1.069,19**	**1.069,14**	**-0,05**	**0,00**
TOTALE MACROAGGREGATO 102 - Imposte e tasse a carico dell'ente			**1.069,19**	**1.069,14**	**-0,05**	**0,00**
MACROAGGREGATO 103 - Acquisto di beni e servizi						
CAPITOLO U0100210101 - ***Risorse Autonome***	**SPESE DI RAPPRESENTANZA DEL PRESIDENTE E DELLA GIUNTA .**					
		2015	3.461,06	3.253,66	0,00	207,40
TOTALE CAPITOLO			**3.461,06**	**3.253,66**	**0,00**	**207,40**
CAPITOLO U0100210200 - ***Risorse Autonome***	**SPESE PER VIAGGI, TRASFERTE, MISSIONI PER IL PRESIDENTE E PER GLI ASSESSORI (L.R. 10.11.1972, N.6).**					
		2014	21.982,00	0,00	-21.982,00	0,00
TOTALE CAPITOLO			**21.982,00**	**0,00**	**-21.982,00**	**0,00**
CAPITOLO U0100210201 - ***Risorse Autonome***	**SPESE PER VIAGGI, TRASFERTE, MISSIONI PER IL PRESIDENTE E PER GLI ASSESSORI (L.R. 10.11.1972, N.6).**					
		2015	110.921,67	58.574,34	0,00	52.347,33
TOTALE CAPITOLO			**110.921,67**	**58.574,34**	**0,00**	**52.347,33**
CAPITOLO U0100210500 - ***Risorse Autonome***	**SPESE PER LO SVOLGIMENTO DEI NUOVI COMPITI ISTITUZIONALI ASSEGNATI ALLA DELEGAZIONE DI ROMA, IVI COMPRESI QUELLI ATTINENTI IL SUPPORTO TECNICO NORMATIVO DI DOCUMENTAZIONE E DI RICERCA AL SISTEMA DELLE CONFERENZE.**					
		2014	6.394,19	0,00	-6.394,19	0,00
TOTALE CAPITOLO			**6.394,19**	**0,00**	**-6.394,19**	**0,00**
CAPITOLO U0100210504 - ***Risorse Autonome***	**SPESE PER LO SVOLGIMENTO DEI NUOVI COMPITI ISTITUZIONALI ASSEGNATI ALLA DELEGAZIONE DI ROMA, IVI COMPRESI QUELLI ATTINENTI IL SUPPORTO TECNICO NORMATIVO DI DOCUMENTAZIONE E DI RICERCA AL SISTEMA DELLE CONFERENZE - UTENZE E CANONI**					
		2015	8.565,08	8.565,08	0,00	0,00
TOTALE CAPITOLO			**8.565,08**	**8.565,08**	**0,00**	**0,00**

MISSIONE PROGRAMMA TITOLO MACROAGGREGATO CAPITOLO	DESCRIZIONE	ESPF	RESIDUI PASSIVI AL 1/1/2016 (RS)	PAGAMENTI IN C/ RESIDUI (PR)	RIACCERTAMENTO RESIDUI (R)(1)	RESIDUI PASSIVI DA ESERCIZI PRECEDENTI (EP=RS-PR+R)
CAPITOLO U0100210506 - ***Risorse Autonome***						
	SPESE PER LO SVOLGIMENTO DEI NUOVI COMPITI ISTITUZIONALI ASSEGNATI ALLA DELEGAZIONE DI ROMA, IVI COMPRESI QUELLI ATTINENTI IL SUPPORTO TECNICO NORMATIVO DI DOCUMENTAZIONE E DI RICERCA AL SISTEMA DELLE CONFERENZE - MANUTENZIONE ORDINARIA E RIPARAZIONI					
		2015	592,92	592,92	0,00	0,00
TOTALE CAPITOLO			**592,92**	**592,92**	**0,00**	**0,00**
CAPITOLO U0100810100 - ***Risorse Autonome***						
	SPESE PER LA PUBBLICAZIONE IN FORMATO DIGITALE DEL BOLLETTINO UFFICIALE TELEMATICO DELLA REGIONE (LEGGE REGIONALE 6 APRILE 2011, N. 11)					
		2014	6.698,00	0,00	-6.698,00	0,00
TOTALE CAPITOLO			**6.698,00**	**0,00**	**-6.698,00**	**0,00**
CAPITOLO U0101110401 - ***Risorse Autonome***						
	SPESE PER L'ADESIONE E PARTECIPAZIONE AD ORGANISMI ASSOCIATIVI REGIONALI, NAZIONALI ED INTERNAZIONALI.					
	NOTA: ***LA SOMMA DI EURO 166.590 E' DESTINATA A CINSEDO. LA SOMMA DI EURO 50.000 E' DESTINATA AL PAGAMENTO DELLE QUOTE PER L'ADESIONE DELLA REGIONE ALL'ANCI.***					
		2015	115.300,00	115.300,00	0,00	0,00
TOTALE CAPITOLO			**115.300,00**	**115.300,00**	**0,00**	**0,00**
CAPITOLO U1101030701 - ***Risorse Autonome***						
	SPESE PER IL PAGAMENTO DI DEBITI FUORI BILANCIO - COMPENSO INCARICHI COMPONENTI COLLEGIO DEI REVISORI ATERP DI COSENZA E VIBO VALENTIA (ART. 73, COMMA 1, LETTERA A) DEL D.LGS N. 118/2011)					
		2015	184.592,43	184.592,43	0,00	0,00
TOTALE CAPITOLO			**184.592,43**	**184.592,43**	**0,00**	**0,00**
CAPITOLO U1202010506 - ***Risorse Vincolate (Capitolo: E2119000301)***						
	SPESE PER L'ASSEGNAZIONE DELLA PREMIALITA' ALLA RETE DEI NUCLEI DI VALUTAZIONE E VERIFICA DEGLI INVESTIMENTI PUBBLICI PER IL COFINANZIAMENTO DI SPECIFICHE ATTIVITA' CHE ALCUNI NUCLEI SVOLGONO A FAVORE DI TUTTI GLI ALTRI (ART. 1, COMMA 7, LEGGE N. 144 DEL 17 MAGGIO 1999 - PUNTO 8 DELLA DELIBERA CIPE N. 54 DEL 27 MAGGIO 2005) - UTILIZZO DI BENI DI TERZI						
		2015	2.415,60	2.415,60	0,00	0,00
TOTALE CAPITOLO			**2.415,60**	**2.415,60**	**0,00**	**0,00**
CAPITOLO U1202011401 - ***Risorse Autonome***						
	SPESE PER LA COSTITUZIONE, L'ORGANIZZAZIONE ED IL FUNZIONAMENTO DELL'ORGANISMO INDIPENDENTE DI VALUTAZIONE DELLA PERFORMANCE (ARTICOLO 14 DECRETO LEGISLATIVO 27 OTTOBRE 2009, N. 150 - ARTICOLO 11LEGGE REGIONALE 3 FEBBRAIO 2012, N. 3) - SPESE PER COMPETENZE E ONERI PER IL CONFERIMENTO DI INCARICHI DI STUDIO E CONSULENZA						
	NOTA: ***VEDI CAPITOLI DELLA SPESA 1202010901-1202011301***					
		2015	15.096,17	15.096,17	0,00	0,00
TOTALE CAPITOLO			**15.096,17**	**15.096,17**	**0,00**	**0,00**
CAPITOLO U1204021100 - ***Risorse Autonome***						
	SPESE PER IL SERVIZIO DI INFORMAZIONE E COMUNICAZIONE DELLA GIUNTA REGIONALE (LEGGE 7 GIUGNO 2000, N.150).					
		2014	14.400,00	0,00	0,00	14.400,00
TOTALE CAPITOLO			**14.400,00**	**0,00**	**0,00**	**14.400,00**
CAPITOLO U1204021101 - ***Risorse Autonome***						
	SPESE PER IL SERVIZIO DI INFORMAZIONE E COMUNICAZIONE DELLA GIUNTA REGIONALE (LEGGE 7 GIUGNO 2000, N.150).					
		2015	50.035,34	50.035,33	-0,01	0,00
TOTALE CAPITOLO			**50.035,34**	**50.035,33**	**-0,01**	**0,00**
CAPITOLO U1302030300 - ***Risorse Vincolate (Capitolo: E2129000100; E2129000201)***						
	SPESE PER LA REALIZZAZIONE DEL PROGETTO DI ASSISTENZA TECNICA "GESTIONE DELL'UFFICIO DI RAPPRESENTANZA DELLA REGIONE CALABRIA A BRUXELLES NELL'AMBITO DEL POR CALABRIA FSE 2007-2013" (PILASTRO SALVAGUARDIA - SCHEDA N. 1.11)					
		2014	225,00	0,00	0,00	225,00
TOTALE CAPITOLO			**225,00**	**0,00**	**0,00**	**225,00**
TOTALE MACROAGGREGATO 103 - Acquisto di beni e servizi			**540.679,46**	**438.425,53**	**-35.074,20**	**67.179,73**
MACROAGGREGATO 104 - Trasferimenti correnti						

MISSIONE PROGRAMMA TITOLO MACROAGGREGATO CAPITOLO	DESCRIZIONE	ESPF	RESIDUI PASSIVI AL 1/1/2016 (RS)	PAGAMENTI IN C/ RESIDUI (PR)	RIACCERTAMENTO RESIDUI (R)(1)	RESIDUI PASSIVI DA ESERCIZI PRECEDENTI (EP=RS-PR+R)
CAPITOLO U0100410200 - ***Risorse Autonome***						
	SPESE O CONTRIBUTI PER L'ORGANIZZAZIONE E PER IL SOSTEGNO DI MOSTRE, CONVEGNI, CONGRESSI, SEMINARI, CELEBRAZIONI PUBBLICHE E MANIFESTAZIONI VARIE RITENUTE DI PARTICOLARE INTERESSE PER LA PROMOZIONE E L'IMMAGINE DELL'ENTE REGIONE.					
		2014	12.200,00	12.200,00	0,00	0,00
TOTALE CAPITOLO			**12.200,00**	**12.200,00**	**0,00**	**0,00**
CAPITOLO U0100410202 - ***Risorse Autonome***						
	SPESE PER L'ORGANIZZAZIONE DI MOSTRE, CONVEGNI, CONGRESSI, SEMINARI, CELEBRAZIONI PUBBLICHE E MANIFESTAZIONI VARIE RITENUTE DI PARTICOLARE INTERESSE PER LA PROMOZIONE E L'IMMAGINE DELL'ENTE REGIONE.					
		2015	9.400,00	9.400,00	0,00	0,00
TOTALE CAPITOLO			**9.400,00**	**9.400,00**	**0,00**	**0,00**
CAPITOLO U1101010701 - ***Risorse Autonome***						
	SPESE PER IL FUNZIONAMENTO DEL CONSIGLIO REGIONALE (LEGGI REGIONALI 14 FEBBRAIO 1996, N.3; 13 MAGGIO 1996, N.8 E SUCCESSIVE MODIFICHE E INTEGRAZIONI) - SERVIZI AUSILIARI PER IL FUNZIONAMENTO DELL'ENTE -(SPESE OBBLIGATORIE)					
		2015	1.000.000,00	0,00	0,00	1.000.000,00
TOTALE CAPITOLO			**1.000.000,00**	**0,00**	**0,00**	**1.000.000,00**
CAPITOLO U1101010702 - ***Risorse Autonome***						
	SPESE PER IL FUNZIONAMENTO DEL CONSIGLIO REGIONALE (LEGGI REGIONALI 14 FEBBRAIO 1996, N.3, 13 MAGGIO 1996, N.8 E SUCCESSIVE MODIFICHE E INTEGRAZIONI) – ORGANI E INCARICHI ISTITUZIONALI DELL' AMMINISTRAZIONE					
		2015	1.351.680,00	1.351.680,00	0,00	0,00
TOTALE CAPITOLO			**1.351.680,00**	**1.351.680,00**	**0,00**	**0,00**
CAPITOLO U1101010704 - ***Risorse Autonome***						
	SPESE PER IL FUNZIONAMENTO DEL CONSIGLIO REGIONALE (LEGGI REGIONALI 14 FEBBRAIO 1996, N.3, 13 MAGGIO 1996, N.8 E SUCCESSIVE MODIFICHE E INTEGRAZIONI)- RETRIBUZIONI IN DENARO PER IL PERSONALE ADDETTO AL CONSIGLIO REGIONALE (SPESE OBBLIGATORIE)					
		2015	1.951.320,00	0,00	0,00	1.951.320,00
TOTALE CAPITOLO			**1.951.320,00**	**0,00**	**0,00**	**1.951.320,00**
CAPITOLO U1101010705 - ***Risorse Autonome***						
	SPESE PER IL FUNZIONAMENTO DEL CONSIGLIO REGIONALE (LEGGE REGIONALI 14 FEBBRAIO 1996, N.3, 13 MAGGIO 1996, N. 8 E SUCCESSIVE MODIFICHE ED INTEGRAZIONI) - RETRIBUZIONI IN DENARO PER IL PERSONALE DEI GRUPPI CONSILIARI					
		2015	423.000,00	423.000,00	0,00	0,00
TOTALE CAPITOLO			**423.000,00**	**423.000,00**	**0,00**	**0,00**
CAPITOLO U1101010706 - ***Risorse Autonome***						
	SPESE PER IL FUNZIONAMENTO DEL CONSIGLIO REGIONALE (LEGGE REGIONALI 14 FEBBRAIO 1996, N.3, 13 MAGGIO 1996, N. 8 E SUCCESSIVE MODIFICHE ED INTEGRAZIONI) - RETRIBUZIONI IN DENARO PER IL PERSONALE DELLE STRUTTURE DEL CONSIGLIO REGIONALE (SPESE OBBLIGATORIE)					
		2015	1.150.000,00	1.150.000,00	0,00	0,00
TOTALE CAPITOLO			**1.150.000,00**	**1.150.000,00**	**0,00**	**0,00**
CAPITOLO U1101010707 - ***Risorse Autonome***						
	SPESE PER IL FUNZIONAMENTO DEL CONSIGLIO REGIONALE (LEGGE REGIONALI 14 FEBBRAIO 1996, N.3, 13 MAGGIO 1996, N. 8 E SUCCESSIVE MODIFICHE ED INTEGRAZIONI) - CONTRIBUTI SOCIALI EFFETTIVI A CARICO DELL'ENTE- (SPESE OBBLIGATORIE)					
		2015	520.000,00	520.000,00	0,00	0,00
TOTALE CAPITOLO			**520.000,00**	**520.000,00**	**0,00**	**0,00**
CAPITOLO U1101010708 - ***Risorse Autonome***						
	SPESE PER IL FUNZIONAMENTO DEL CONSIGLIO REGIONALE (LEGGE REGIONALI 14 FEBBRAIO 1996, N.3, 13 MAGGIO 1996, N. 8 E SUCCESSIVE MODIFICHE ED INTEGRAZIONI) - IMPOSTA REGIONALE SULLE ATTIVITA'PRODUTTIVE (IRAP) -(SPESE OBBLIGATORIE)					
		2015	5.000,00	5.000,00	0,00	0,00
TOTALE CAPITOLO			**5.000,00**	**5.000,00**	**0,00**	**0,00**
CAPITOLO U1101010709 - ***Risorse Autonome***						
	SPESE PER IL FUNZIONAMENTO DEL CONSIGLIO REGIONALE (LEGGE REGIONALI 14 FEBBRAIO 1996, N.3, 13 MAGGIO 1996, N. 8 E SUCCESSIVE MODIFICHE ED INTEGRAZIONI) - ALTRE SPESE PER IL PERSONALE					
		2015	11.921,19	11.921,19	0,00	0,00
TOTALE CAPITOLO			**11.921,19**	**11.921,19**	**0,00**	**0,00**
CAPITOLO U1101010711 - ***Risorse Autonome***						
	SPESE PER IL FUNZIONAMENTO DEL CONSIGLIO REGIONALE (LEGGE REGIONALI 14 FEBBRAIO 1996, N.3, 13 MAGGIO 1996, N. 8 E SUCCESSIVE MODIFICHE ED INTEGRAZIONI) - RAPPRESENTANZA, ORGANIZZAZIONE EVENTI, PUBBLICITA' E SERVIZI PER TRASFERTA					

MISSIONE PROGRAMMA TITOLO MACROAGGREGATO CAPITOLO	DESCRIZIONE	ESPF	RESIDUI PASSIVI AL 1/1/2016 (RS)	PAGAMENTI IN C/ RESIDUI (PR)	RIACCERTAMENTO RESIDUI (R)(1)	RESIDUI PASSIVI DA ESERCIZI PRECEDENTI (EP=RS-PR+R)
		2015	424.000,00	424.000,00	0,00	0,00
TOTALE CAPITOLO			**424.000,00**	**424.000,00**	**0,00**	**0,00**
CAPITOLO U1101010712 - ***Risorse Autonome***						
	SPESE PER IL FUNZIONAMENTO DEL CONSIGLIO REGIONALE (LEGGE REGIONALI 14 FEBBRAIO 1996, N.3, 13 MAGGIO 1996, N. 8 E SUCCESSIVE MODIFICHE ED INTEGRAZIONI) - UTENZE E CANONI - (SPESE OBBLIGATORIE)					
		2015	700.500,00	700.500,00	0,00	0,00
TOTALE CAPITOLO			**700.500,00**	**700.500,00**	**0,00**	**0,00**
CAPITOLO U1101010713 - ***Risorse Autonome***						
	SPESE PER IL FUNZIONAMENTO DEL CONSIGLIO REGIONALE (LEGGE REGIONALI 14 FEBBRAIO 1996, N.3, 13 MAGGIO 1996, N. 8 E SUCCESSIVE MODIFICHE ED INTEGRAZIONI) - TRASFERIMENTI CORRENTI A ISTITUZIONI SOCIALI PRIVATE					
		2015	53.000,00	53.000,00	0,00	0,00
TOTALE CAPITOLO			**53.000,00**	**53.000,00**	**0,00**	**0,00**
CAPITOLO U1101010714 - ***Risorse Autonome***						
	SPESE PER IL FUNZIONAMENTO DEL CONSIGLIO REGIONALE (LEGGE REGIONALI 14 FEBBRAIO 1996, N.3, 13 MAGGIO 1996, N. 8 E SUCCESSIVE MODIFICHE ED INTEGRAZIONI) - PRESTAZIONI PROFESSIONALI E SPECIALISTICHE					
		2015	112.000,00	112.000,00	0,00	0,00
TOTALE CAPITOLO			**112.000,00**	**112.000,00**	**0,00**	**0,00**
TOTALE MACROAGGREGATO 104 - Trasferimenti correnti			**7.724.021,19**	**4.772.701,19**	**0,00**	**2.951.320,00**
TOTALE TITOLO 1 - Spese correnti			**10.058.115,47**	**5.214.191,13**	**-35.126,79**	**4.808.797,55**
TITOLO 2 - Spese in conto capitale						
MACROAGGREGATO 202 - Investimenti fissi lordi						
CAPITOLO U0100210509 - ***Risorse Autonome***						
	SPESE PER LO SVOLGIMENTO DEI NUOVI COMPITI ISTITUZIONALI ASSEGNATI ALLA DELEGAZIONE DI ROMA, IVI COMPRESI QUELLI ATTINENTI IL SUPPORTO TECNICO NORMATIVO DI DOCUMENTAZIONE E DI RICERCA AL SISTEMA DELLE CONFERENZE - HARDWARE					
		2015	2.464,40	2.464,40	0,00	0,00
TOTALE CAPITOLO			**2.464,40**	**2.464,40**	**0,00**	**0,00**
CAPITOLO U1202010508 - ***Risorse Vincolate (Capitolo: E2119000301)***						
	SPESE PER L'ASSEGNAZIONE DELLA PREMIALITA' ALLA RETE DEI NUCLEI DI VALUTAZIONE E VERIFICA DEGLI INVESTIMENTI PUBBLICI PER IL COFINANZIAMENTO DI SPECIFICHE ATTIVITA' CHE ALCUNI NUCLEI SVOLGONO A FAVORE DI TUTTI GLI ALTRI - HARDWARE (ART. 1, COMMA 7, LEGGE N. 144 DEL 17 MAGGIO 1999 - PUNTO 8 DELLA DELIBERA CIPE N. 54 DEL 27 MAGGIO 2005)					
		2015	10.785,52	10.785,52	0,00	0,00
TOTALE CAPITOLO			**10.785,52**	**10.785,52**	**0,00**	**0,00**
TOTALE MACROAGGREGATO 202 - Investimenti fissi lordi			**13.249,92**	**13.249,92**	**0,00**	**0,00**
MACROAGGREGATO 204 - Altri trasferimenti in conto capitale						
CAPITOLO U1101010101 - ***Risorse Autonome***						
	CONTRIBUTO AL CONSIGLIO REGIONALE PER IL RIPIANO DEL DISAVANZO DERIVANTE DAL RIACCERTAMENTO STRAORDINARIO DEI RESIDUI DI CUI AL DECRETO LEGISLATIVO 23 GIUGNO 2011, N. 118.					
		2015	227.578,81	0,00	0,00	227.578,81
TOTALE CAPITOLO			**227.578,81**	**0,00**	**0,00**	**227.578,81**
TOTALE MACROAGGREGATO 204 - Altri trasferimenti in conto capitale			**227.578,81**	**0,00**	**0,00**	**227.578,81**
TOTALE TITOLO 2 - Spese in conto capitale			**240.828,73**	**13.249,92**	**0,00**	**227.578,81**
TOTALE PROGRAMMA 0101 - Organi istituzionali			**10.298.944,20**	**5.227.441,05**	**-35.126,79**	**5.036.376,36**
PROGRAMMA 0102 - Segreteria generale						
TITOLO 1 - Spese correnti						
MACROAGGREGATO 101 - Redditi da lavoro dipendente						
CAPITOLO U0100210803 - ***Risorse Autonome***						
	SPESE RELATIVE A FORME COLLABORATIVE PER L'ESERCIZIO DELLE FUNZIONI DEGLI ORGANI DI DIREZIONE POLITICA - CONTRIBUTI SOCIALI EFFETTIVI A CARICO DELL'ENTE (LEGGE REGIONALE 8.6.96, N.13).					
		2015	1.731,68	1.612,90	-118,78	0,00
TOTALE CAPITOLO			**1.731,68**	**1.612,90**	**-118,78**	**0,00**
TOTALE MACROAGGREGATO 101 - Redditi da lavoro dipendente			**1.731,68**	**1.612,90**	**-118,78**	**0,00**
MACROAGGREGATO 102 - Imposte e tasse a carico dell'ente						

MISSIONE PROGRAMMA TITOLO MACROAGGREGATO CAPITOLO	DESCRIZIONE	ESPF	RESIDUI PASSIVI AL 1/1/2016 (RS)	PAGAMENTI IN C/ RESIDUI (PR)	RIACCERTAMENTO RESIDUI (R)(1)	RESIDUI PASSIVI DA ESERCIZI PRECEDENTI (EP=RS-PR+R)
CAPITOLO U0100210802 - ***Risorse Autonome***						
	SPESE RELATIVE A FORME COLLABORATIVE PER L'ESERCIZIO DELLE FUNZIONI DEGLI ORGANI DI DIREZIONE POLITICA - IMPOSTA REGIONALE SULLE ATTIVITA' PRODUTTIVE (IRAP) - (LEGGE REGIONALE 8.6.96, N.13).					
		2015	801,81	731,42	-70,39	0,00
TOTALE CAPITOLO			**801,81**	**731,42**	**-70,39**	**0,00**
TOTALE MACROAGGREGATO 102 - Imposte e tasse a carico dell'ente			**801,81**	**731,42**	**-70,39**	**0,00**
MACROAGGREGATO 103 - Acquisto di beni e servizi						
CAPITOLO U0100210801 - ***Risorse Autonome***						
	SPESE RELATIVE A FORME COLLABORATIVE PER L'ESERCIZIO DELLE FUNZIONI DEGLI ORGANI DI DIREZIONE POLITICA (LEGGE REGIONALE 8.6.96, N.13).					
		2015	3.334,13	3.334,13	0,00	0,00
TOTALE CAPITOLO			**3.334,13**	**3.334,13**	**0,00**	**0,00**
CAPITOLO U0100710101 - ***Risorse Autonome***						
	SPESE PER ACQUISTO LIBRI, RIVISTE, GIORNALI, ABBONAMENTO G.U. E ALTRE PUBBLICAZIONI.					
		2015	159,60	159,60	0,00	0,00
TOTALE CAPITOLO			**159,60**	**159,60**	**0,00**	**0,00**
TOTALE MACROAGGREGATO 103 - Acquisto di beni e servizi			**3.493,73**	**3.493,73**	**0,00**	**0,00**
TOTALE TITOLO 1 - Spese correnti			**6.027,22**	**5.838,05**	**-189,17**	**0,00**
TOTALE PROGRAMMA 0102 - Segreteria generale			**6.027,22**	**5.838,05**	**-189,17**	**0,00**
PROGRAMMA 0103 - Gestione economica, finanziaria, programmazione e provveditorato						
TITOLO 1 - Spese correnti						
MACROAGGREGATO 101 - Redditi da lavoro dipendente						
CAPITOLO U1204101103 - ***Risorse Autonome***						
	SPESE PER SUPPORTARE L'ATTUAZIONE DEL PIANO D'AZIONE FINALIZZATO AGLI ADEMPIMENTI REGIONALI IN MATERIA DI ARMONIZZAZIONE DEI SISTEMI CONTABILI E DEGLI SCHEMI DI BILANCIO (DECRETO LEGISLATIVO 23 GIUGNO 2011, N. 118) - CONTRIBUTI SOCIALI EFFETTIVI A CARICO DELL'ENTE					
		2015	984,96	984,96	0,00	0,00
TOTALE CAPITOLO			**984,96**	**984,96**	**0,00**	**0,00**
TOTALE MACROAGGREGATO 101 - Redditi da lavoro dipendente			**984,96**	**984,96**	**0,00**	**0,00**
MACROAGGREGATO 102 - Imposte e tasse a carico dell'ente						
CAPITOLO U1204101102 - ***Risorse Autonome***						
	SPESE PER SUPPORTARE L'ATTUAZIONE DEL PIANO D'AZIONE FINALIZZATO AGLI ADEMPIMENTI REGIONALI IN MATERIA DI ARMONIZZAZIONE DEI SISTEMI CONTABILI E DEGLI SCHEMI DI BILANCIO (DECRETO LEGISLATIVO 23 GIUGNO 2011, N. 118) - IMPOSTA REGIONALE SULLE ATTIVITA' PRODUTTIVE (IRAP)					
		2015	466,10	466,10	0,00	0,00
TOTALE CAPITOLO			**466,10**	**466,10**	**0,00**	**0,00**
TOTALE MACROAGGREGATO 102 - Imposte e tasse a carico dell'ente			**466,10**	**466,10**	**0,00**	**0,00**
MACROAGGREGATO 103 - Acquisto di beni e servizi						
CAPITOLO U0100510100 - ***Risorse Autonome***						
	SPESE CONTRATTUALI PER FITTO LOCALI E FABBRICATI ADIBITI AD UFFICI DELLA REGIONE (SPESE OBBLIGATORIE).					
		2014	2.310,93	0,00	0,00	2.310,93
TOTALE CAPITOLO			**2.310,93**	**0,00**	**0,00**	**2.310,93**
CAPITOLO U0100510101 - ***Risorse Autonome***						
	SPESE CONTRATTUALI PER FITTO LOCALI E FABBRICATI ADIBITI AD UFFICI DELLA REGIONE (SPESE OBBLIGATORIE).					
		2015	1.667.679,02	1.374.084,13	0,00	293.594,89
TOTALE CAPITOLO			**1.667.679,02**	**1.374.084,13**	**0,00**	**293.594,89**
CAPITOLO U0100510200 - ***Risorse Autonome***						
	SPESE DI MANUTENZIONE ORDINARIA PER GLI IMMOBILI SEDE DI UFFICI REGIONALI (SPESE OBBLIGATORIE).					
		2014	68.946,24	1.903,20	-67.043,04	0,00
TOTALE CAPITOLO			**68.946,24**	**1.903,20**	**-67.043,04**	**0,00**

MISSIONE PROGRAMMA TITOLO MACROAGGREGATO CAPITOLO	DESCRIZIONE	ESPF	RESIDUI PASSIVI AL 1/1/2016 (RS)	PAGAMENTI IN C/ RESIDUI (PR)	RIACCERTAMENTO RESIDUI (R)(1)	RESIDUI PASSIVI DA ESERCIZI PRECEDENTI (EP=RS-PR+R)
CAPITOLO U0100510201 - ***Risorse Autonome***						
	SPESE DI MANUTENZIONE ORDINARIA PER GLI IMMOBILI SEDE DI UFFICI REGIONALI (SPESE OBBLIGATORIE).					
		2015	302.812,61	302.812,61	0,00	0,00
TOTALE CAPITOLO			**302.812,61**	**302.812,61**	**0,00**	**0,00**
CAPITOLO U0100510301 - ***Risorse Autonome***						
	SPESE PER CONSUMI DI ACQUA E RISCALDAMENTO LOCALI AD USO UFFICI REGIONALI (SPESE OBBLIGATORIE).					
		2015	53.012,86	46.372,35	0,00	6.640,51
TOTALE CAPITOLO			**53.012,86**	**46.372,35**	**0,00**	**6.640,51**
CAPITOLO U0100510400 - ***Risorse Autonome***						
	SPESE PER LA VIGILANZA DIURNA E NOTTURNA DEI LOCALI ADIBITI AD UFFICI REGIONALI (SPESE OBBLIGATORIE).					
		2014	6.048,21	0,00	-480,72	5.567,49
TOTALE CAPITOLO			**6.048,21**	**0,00**	**-480,72**	**5.567,49**
CAPITOLO U0100510401 - ***Risorse Autonome***						
	SPESE PER LA VIGILANZA DIURNA E NOTTURNA DEI LOCALI ADIBITI AD UFFICI REGIONALI (SPESE OBBLIGATORIE).					
		2015	134.020,99	42.977,67	-84.020,99	7.022,33
TOTALE CAPITOLO			**134.020,99**	**42.977,67**	**-84.020,99**	**7.022,33**
CAPITOLO U0100510601 - ***Risorse Autonome***						
	SPESE PER STAMPATI E CANCELLERIA, MATERIALI DI CONSUMO. (SPESE OBBLIGATORIE).					
		2015	51.288,18	51.277,73	-10,45	0,00
TOTALE CAPITOLO			**51.288,18**	**51.277,73**	**-10,45**	**0,00**
CAPITOLO U0100510700 - ***Risorse Autonome***						
	SPESE POSTALI, TELEGRAFICHE, SVINCOLI FERROVIARI, CORRIERE ESPRESSO (SPESE OBBLIGATORIE).					
		2014	51.649,65	0,00	0,00	51.649,65
TOTALE CAPITOLO			**51.649,65**	**0,00**	**0,00**	**51.649,65**
CAPITOLO U0100510701 - ***Risorse Autonome***						
	SPESE POSTALI, TELEGRAFICHE, SVINCOLI FERROVIARI, CORRIERE ESPRESSO (SPESE OBBLIGATORIE).					
		2015	87.545,00	87.304,00	-241,00	0,00
TOTALE CAPITOLO			**87.545,00**	**87.304,00**	**-241,00**	**0,00**
CAPITOLO U0100510803 - ***Risorse Autonome***						
	SPESE PER ACQUISTO, NOLEGGIO, MANUTENZIONE E GESTIONE DEI VEICOLI DI SERVIZIO E DI RAPPRESENTANZA - LEASING OPERATIVO (SPESE OBBLIGATORIE).					
		2015	117.632,24	117.632,24	0,00	0,00
TOTALE CAPITOLO			**117.632,24**	**117.632,24**	**0,00**	**0,00**
CAPITOLO U0100510804 - ***Risorse Autonome***						
	SPESE PER ACQUISTO, NOLEGGIO, MANUTENZIONE E GESTIONE DEI VEICOLI DI SERVIZIO E DI RAPPRESENTANZA - MANUTENZIONE ORDINARIA E RIPARAZIONI (SPESE OBBLIGATORIE).					
		2015	3.940,17	3.940,17	0,00	0,00
TOTALE CAPITOLO			**3.940,17**	**3.940,17**	**0,00**	**0,00**
CAPITOLO U0100510805 - ***Risorse Autonome***						
	SPESE PER ACQUISTO, NOLEGGIO, MANUTENZIONE E GESTIONE DEI VEICOLI DI SERVIZIO E DI RAPPRESENTANZA - ALTRI SERVIZI (SPESE OBBLIGATORIE).					
		2015	20,16	20,16	0,00	0,00
TOTALE CAPITOLO			**20,16**	**20,16**	**0,00**	**0,00**
CAPITOLO U0100510806 - ***Risorse Autonome***						
	SPESE PER ACQUISTO, NOLEGGIO, MANUTENZIONE E GESTIONE DEI VEICOLI DI SERVIZIO E DI RAPPRESENTANZA - SERVIZI AMMINISTRATIVI (SPESE OBBLIGATORIE).					
		2015	56,74	56,74	0,00	0,00
TOTALE CAPITOLO			**56,74**	**56,74**	**0,00**	**0,00**

MISSIONE PROGRAMMA TITOLO MACROAGGREGATO CAPITOLO	DESCRIZIONE	ESPF	RESIDUI PASSIVI AL 1/1/2016 (RS)	PAGAMENTI IN C/ RESIDUI (PR)	RIACCERTAMENTO RESIDUI (R)(1)	RESIDUI PASSIVI DA ESERCIZI PRECEDENTI (EP=RS-PR+R)
CAPITOLO U0100511800 - ***Risorse Autonome***						
	SPESE PER LA TUTELA DELLA SALUTE E DELLA SICUREZZA NEI LUOGHI DI LAVORO (LEGGE 3 AGOSTO 2007, N. 123, D.L.VO 9 APRILE 2008, N. 81)					
		2013	27.288,06	0,00	-27.288,06	0,00
		2014	6.120,00	6.120,00	0,00	0,00
TOTALE CAPITOLO			**33.408,06**	**6.120,00**	**-27.288,06**	**0,00**
CAPITOLO U0100511801 - ***Risorse Autonome***						
	SPESE PER LA TUTELA DELLA SALUTE E DELLA SICUREZZA NEI LUOGHI DI LAVORO (LEGGE 3 AGOSTO 2007, N. 123, D.L.VO 9 APRILE 2008, N. 81)					
		2015	41.963,90	41.624,44	-339,46	0,00
TOTALE CAPITOLO			**41.963,90**	**41.624,44**	**-339,46**	**0,00**
CAPITOLO U0100511802 - ***Risorse Autonome***						
	SPESE PER LA TUTELA DELLA SALUTE E DELLA SICUREZZA NEI LUOGHI DI LAVORO (LEGGE 3 AGOSTO 2007, N. 123, D.L.VO 9 APRILE 2008, N. 81) - ALTRI SERVIZI					
		2015	7.923,20	0,00	-7.923,20	0,00
TOTALE CAPITOLO			**7.923,20**	**0,00**	**-7.923,20**	**0,00**
CAPITOLO U1204010101 - ***Risorse Autonome***						
	SPESA PER I CONTRATTI DI TELEFONIA FISSA (SPESE OBBLIGATORIE).					
		2015	328.747,98	328.747,98	0,00	0,00
TOTALE CAPITOLO			**328.747,98**	**328.747,98**	**0,00**	**0,00**
CAPITOLO U1204011101 - ***Risorse Autonome***						
	SPESA DI TELEFONIA FISSA DESTINATA AI NUOVI ALLACCI E ALLA MIGRAZIONE DELLE UTENZE INERENTI AL TRASFERIMENTO ALLA CITTADELLA REGIONALE (SPESE OBBLIGATORIE).					
		2015	499.999,98	499.999,98	0,00	0,00
TOTALE CAPITOLO			**499.999,98**	**499.999,98**	**0,00**	**0,00**
CAPITOLO U1204011201 - ***Risorse Autonome***						
	SPESE PER IL PAGAMENTO DI DEBITI FUORI BILANCIO - SERVIZIO DI PULIZIA UFFICI REGIONALI (ART. 73, COMMA 1, LETTERA A) DEL D.LGS. 118/2011)					
		2015	7.211,51	0,00	-7.211,51	0,00
TOTALE CAPITOLO			**7.211,51**	**0,00**	**-7.211,51**	**0,00**
CAPITOLO U1204011301 - ***Risorse Autonome***						
	SPESE PER LO SVOLGIMENTO DI SERVIZI, SVOLTI DALLA REGIONE ATTRAVERSO LA GESTIONE ESTERNALIZZATA DEGLI STESSI - AI SENSI DELLA LEGGE REGIONALE 7.12.2007, N. 24. (ART. 6, COMMA 1, LEGGE REGIONALE 22.5.2002, N. 23).					
		2015	173.201,65	173.201,65	0,00	0,00
TOTALE CAPITOLO			**173.201,65**	**173.201,65**	**0,00**	**0,00**
CAPITOLO U1204011400 - ***Risorse Autonome***						
	SPESE DI TELEFONIA MOBILE E SERVIZI INTERNET (SPESE OBBLIGATORIE).					
		2014	7.572,88	0,00	0,00	7.572,88
TOTALE CAPITOLO			**7.572,88**	**0,00**	**0,00**	**7.572,88**
CAPITOLO U1204011401 - ***Risorse Autonome***						
	SPESE DI TELEFONIA MOBILE E SERVIZI INTERNET (SPESE OBBLIGATORIE).					
		2015	11.187,44	2.555,05	-8.632,39	0,00
TOTALE CAPITOLO			**11.187,44**	**2.555,05**	**-8.632,39**	**0,00**
CAPITOLO U1204011500 - ***Risorse Autonome***						
	SPESE CONDOMINIALI DERIVANTI DAI CONTRATTI DI FITTO DEI LOCALI E FABBRICATI ADIBITI AD UFFICI DELLA REGIONE (SPESE OBBLIGATORIE).					
		2014	8.159,18	0,00	-95,09	8.064,09
TOTALE CAPITOLO			**8.159,18**	**0,00**	**-95,09**	**8.064,09**
CAPITOLO U1204011501 - ***Risorse Autonome***						
	SPESE CONDOMINIALI DERIVANTI DAI CONTRATTI DI FITTO DEI LOCALI E FABBRICATI ADIBITI AD UFFICI DELLA REGIONE (SPESE OBBLIGATORIE).					
		2015	180.000,00	172.663,50	0,00	7.336,50
TOTALE CAPITOLO			**180.000,00**	**172.663,50**	**0,00**	**7.336,50**

MISSIONE PROGRAMMA TITOLO MACROAGGREGATO CAPITOLO	DESCRIZIONE	ESPF	RESIDUI PASSIVI AL 1/1/2016 (RS)	PAGAMENTI IN C/ RESIDUI (PR)	RIACCERTAMENTO RESIDUI (R)(1)	RESIDUI PASSIVI DA ESERCIZI PRECEDENTI (EP=RS-PR+R)
CAPITOLO U1204011600 - ***Risorse Autonome***						
	SPESE PER IL RIPRISTINO LOCALI DISMESSI (SPESE OBBLIGATORIE)					
		2014	50.000,00	0,00	0,00	50.000,00
TOTALE CAPITOLO			**50.000,00**	**0,00**	**0,00**	**50.000,00**
CAPITOLO U1204011601 - ***Risorse Autonome***						
	SPESE PER IL RIPRISTINO LOCALI DISMESSI (SPESE OBBLIGATORIE)					
		2015	140.379,91	125.068,87	-15.311,04	0,00
TOTALE CAPITOLO			**140.379,91**	**125.068,87**	**-15.311,04**	**0,00**
CAPITOLO U1204011700 - ***Risorse Autonome***						
	SPESE PER LA MANUTENZIONE DI IMPIANTI DI SOLLEVAMENTO, DI RISCALDAMENTO ED ELETTRICI (SPESE OBBLIGATORIE)					
		2014	3.306,29	0,00	-3.306,29	0,00
TOTALE CAPITOLO			**3.306,29**	**0,00**	**-3.306,29**	**0,00**
CAPITOLO U1204011701 - ***Risorse Autonome***						
	SPESE PER LA MANUTENZIONE DI IMPIANTI DI SOLLEVAMENTO, DI RISCALDAMENTO ED ELETTRICI (SPESE OBBLIGATORIE)					
		2015	502.644,49	501.989,68	-654,81	0,00
TOTALE CAPITOLO			**502.644,49**	**501.989,68**	**-654,81**	**0,00**
CAPITOLO U1204011800 - ***Risorse Autonome***						
	SPESE PER PULIZIA DEGLI IMMOBILI SEDE DEGLI UFFICI REGIONALI (SPESE OBBLIGATORIE).					
		2013	2.617,56	0,00	-2.617,56	0,00
		2014	2.902,83	0,00	-2.902,83	0,00
TOTALE CAPITOLO			**5.520,39**	**0,00**	**-5.520,39**	**0,00**
CAPITOLO U1204011801 - ***Risorse Autonome***						
	SPESE PER PULIZIA DEGLI IMMOBILI SEDE DEGLI UFFICI REGIONALI (SPESE OBBLIGATORIE).					
		2015	759.346,98	732.150,60	-2.273,89	24.922,49
TOTALE CAPITOLO			**759.346,98**	**732.150,60**	**-2.273,89**	**24.922,49**
CAPITOLO U1204011901 - ***Risorse Autonome***						
	SPESE PER CONSUMI DI ENERGIA ELETTRICA (SPESE OBBLIGATORIE).					
		2015	177.613,83	173.309,97	0,00	4.303,86
TOTALE CAPITOLO			**177.613,83**	**173.309,97**	**0,00**	**4.303,86**
CAPITOLO U1204012000 - ***Risorse Autonome***						
	SPESE PER NOLEGGIO ATTREZZATURE INFORMATICHE E MACCHINE D'UFFICIO (SPESE OBBLIGATORIE)					
		2014	5.719,01	0,00	-5.719,01	0,00
TOTALE CAPITOLO			**5.719,01**	**0,00**	**-5.719,01**	**0,00**
CAPITOLO U1204012001 - ***Risorse Autonome***						
	SPESE PER NOLEGGIO ATTREZZATURE INFORMATICHE E MACCHINE D'UFFICIO (SPESE OBBLIGATORIE)					
		2015	50.410,87	42.346,20	-488,47	7.576,20
TOTALE CAPITOLO			**50.410,87**	**42.346,20**	**-488,47**	**7.576,20**
CAPITOLO U1204012100 - ***Risorse Autonome***						
	SPESE PER ALLESTIMENTO DEGLI ARCHIVI (SPESE OBBLIGATORIE)					
		2014	3.528,00	0,00	-3.528,00	0,00
TOTALE CAPITOLO			**3.528,00**	**0,00**	**-3.528,00**	**0,00**
CAPITOLO U1204012101 - ***Risorse Autonome***						
	SPESE PER ALLESTIMENTO DEGLI ARCHIVI (SPESE OBBLIGATORIE)					
		2015	200.000,00	0,00	0,00	200.000,00
TOTALE CAPITOLO			**200.000,00**	**0,00**	**0,00**	**200.000,00**

MISSIONE PROGRAMMA TITOLO MACROAGGREGATO CAPITOLO	DESCRIZIONE	ESPF	RESIDUI PASSIVI AL 1/1/2016 (RS)	PAGAMENTI IN C/ RESIDUI (PR)	RIACCERTAMENTO RESIDUI (R)(1)	RESIDUI PASSIVI DA ESERCIZI PRECEDENTI (EP=RS-PR+R)
CAPITOLO U1204012200 - ***Risorse Autonome***						
SPESE PER TRASLOCO ARREDI, TRASPORTO MATERIALE, SMALTIMENTO RIFIUTI ORDINARI, INGOMBRANTI E SPECIALI (SPESE OBBLIGATORIE)						
		2014	182,23	0,00	-182,23	0,00
TOTALE CAPITOLO			**182,23**	**0,00**	**-182,23**	**0,00**
CAPITOLO U1204012201 - ***Risorse Autonome***						
SPESE PER TRASLOCO ARREDI, TRASPORTO MATERIALE, SMALTIMENTO RIFIUTI ORDINARI, INGOMBRANTI E SPECIALI (SPESE OBBLIGATORIE)						
		2015	150.107,68	150.107,68	0,00	0,00
TOTALE CAPITOLO			**150.107,68**	**150.107,68**	**0,00**	**0,00**
CAPITOLO U1204013001 - ***Risorse Autonome***						
SPESE PER LA VIGILANZA DIURNA E NOTTURNA DELL'IMMOBILE 'CITTADELLA REGIONALE' - (SPESE OBBLIGATORIE)						
		2015	250.987,60	250.987,60	0,00	0,00
TOTALE CAPITOLO			**250.987,60**	**250.987,60**	**0,00**	**0,00**
CAPITOLO U1204013101 - ***Risorse Autonome***						
SPESE DI CARATTERE STRAORDINARIO INERENTI IL TRASLOCO ARREDI, TRASPORTO MATERIALE, SMALTIMENTO RIFIUTI ORDINARI, INGOMBRANTI E SPECIALI RIGUARDANTI IL TRASFERIMENTO ALLA CITTADELLA REGIONALE (SPESE OBBLIGATORIE)						
		2015	348.400,00	348.400,00	0,00	0,00
TOTALE CAPITOLO			**348.400,00**	**348.400,00**	**0,00**	**0,00**
CAPITOLO U1204019101 - ***Risorse Autonome***						
SPESE DI CARATTERE STRAORDINARIO PER I NUOVI ALLACCI DI ENERGIA ELETTRICA E LA MIGRAZIONE DELLE UTENZE RELATIVE AL TRASFERIMENTO ALLA CITTADELLA REGIONALE (SPESE OBBLIGATORIE).						
		2015	441.604,83	441.603,84	-0,99	0,00
TOTALE CAPITOLO			**441.604,83**	**441.603,84**	**-0,99**	**0,00**
CAPITOLO U1204050900 - ***Risorse Autonome***						
SPESE PER IL FUNZIONAMENTO DELLA STAZIONE UNICA APPALTANTE E DELL'OSSERVATORIO REGIONALE SUGLI APPALTI (LEGGE REGIONALE 7 DICEMBRE 2007, N.26)						
		2013	15.984,08	9.430,82	-1.853,26	4.700,00
		2014	14.614,68	11.679,80	-187,69	2.747,19
TOTALE CAPITOLO			**30.598,76**	**21.110,62**	**-2.040,95**	**7.447,19**
CAPITOLO U1204050901 - ***Risorse Autonome***						
SPESE PER IL FUNZIONAMENTO DELLA STAZIONE UNICA APPALTANTE E DELL'OSSERVATORIO REGIONALE SUGLI APPALTI (LEGGE REGIONALE 7 DICEMBRE 2007, N.26)						
NOTA: ***VEDI CAPITOLO DELL'ENTRATA 33010002.***						
		2015	10.263,30	10.263,30	0,00	0,00
TOTALE CAPITOLO			**10.263,30**	**10.263,30**	**0,00**	**0,00**
CAPITOLO U1204050902 - ***Risorse Autonome***						
SPESE PER IL FUNZIONAMENTO DELLA STAZIONE UNICA APPALTANTE E DELL'OSSERVATORIO REGIONALE SUGLI APPALTI - MANUTENZIONE ORDINARIA E RIPARAZIONI (LEGGE REGIONALE 7 DICEMBRE 2007, N.26)						
		2015	150,00	150,00	0,00	0,00
TOTALE CAPITOLO			**150,00**	**150,00**	**0,00**	**0,00**
CAPITOLO U1204050903 - ***Risorse Autonome***						
SPESE PER IL FUNZIONAMENTO DELLA STAZIONE UNICA APPALTANTE E DELL'OSSERVATORIO REGIONALE SUGLI APPALTI - UTILIZZO DI BENI DI TERZI (LEGGE REGIONALE 7 DICEMBRE 2007, N.26)						
		2015	2.100,22	2.100,22	0,00	0,00
TOTALE CAPITOLO			**2.100,22**	**2.100,22**	**0,00**	**0,00**
CAPITOLO U1204050906 - ***Risorse Autonome***						
SPESE PER IL FUNZIONAMENTO DELLA STAZIONE UNICA APPALTANTE E DELL'OSSERVATORIO REGIONALE SUGLI APPALTI - ALTRI BENI DI CONSUMO(LEGGE REGIONALE 7 DICEMBRE 2007, N.26)						
		2015	1.116,30	1.116,30	0,00	0,00
TOTALE CAPITOLO			**1.116,30**	**1.116,30**	**0,00**	**0,00**
CAPITOLO U1204070301 - ***Risorse Autonome***						
SPESE DESTINATE ALLA STIPULA DI APPOSITA CONVENZIONE CON LA SVIMEZ PER LA PREDISPOSIZIONE, ELABORAZIONE ED ANALISI DEI DATI RELATIVI AL SISTEMA ECONOMICO REGIONALE (ART. 1, COMMA 1, DELLA LEGGE REGIONALE 5.10.2007, N. 22)						
		2015	30.000,00	30.000,00	0,00	0,00

MISSIONE PROGRAMMA TITOLO MACROAGGREGATO CAPITOLO	DESCRIZIONE	ESPF	RESIDUI PASSIVI AL 1/1/2016 (RS)	PAGAMENTI IN C/ RESIDUI (PR)	RIACCERTAMENTO RESIDUI (R)(1)	RESIDUI PASSIVI DA ESERCIZI PRECEDENTI (EP=RS-PR+R)
TOTALE CAPITOLO			**30.000,00**	**30.000,00**	**0,00**	**0,00**
CAPITOLO U1204091107 - ***Risorse Autonome***						
	FONDO PER IL PAGAMENTO DI DEBITI PREGRESSI ACCERTATI E RICONOSCIUTI NEI CONFRONTI DI ENTI, PERSONE FISICHE E GIURIDICHE, ISTITUZIONI ED ORGANISMI VARI DERIVANTI DA ATTIVITA' DELL'AMMINISTRAZIONE REGIONALE (ART.35, COMMI 1 E 2, DELLA LEGGE REGIONALE 11 MAGGIO 2007, N. 9) - PRESTAZIONI PROFESSIONALI E SPECIALISTICHE					
		2015	382.394,57	266.686,16	-30.614,35	85.094,06
TOTALE CAPITOLO			**382.394,57**	**266.686,16**	**-30.614,35**	**85.094,06**
CAPITOLO U1204094101 - ***Risorse Autonome***						
	SPESE PER IL PAGAMENTO DI DEBITI FUORI BILANCIO - SPESE PER IL SERVIZIO POSTALE FORNITO DA POSTE ITALIANE SPA (ART. 73, COMMA 1, LETT. A) DEL D.LGS. N. 118/2011)					
		2015	1.620.076,55	1.620.076,55	0,00	0,00
TOTALE CAPITOLO			**1.620.076,55**	**1.620.076,55**	**0,00**	**0,00**
CAPITOLO U1204094201 - ***Risorse Autonome***						
	SPESE PER IL PAGAMENTO DI DEBITI FUORI BILANCIO - RIMBORSO SOMME SERVIZIO POSTALE A POSTE ITALIANE SPA (ART. 73, COMMA 1, LETTERA A) DEL D.LGS N. 118/2011)					
		2015	709.578,84	709.578,84	0,00	0,00
TOTALE CAPITOLO			**709.578,84**	**709.578,84**	**0,00**	**0,00**
CAPITOLO U1204101101 - ***Risorse Autonome***						
	SPESE PER SUPPORTARE L'ATTUAZIONE DEL PIANO D'AZIONE FINALIZZATO AGLI ADEMPIMENTI REGIONALI IN MATERIA DI ARMONIZZAZIONE DEI SISTEMI CONTABILI E DEGLI SCHEMI DI BILANCIO (DECRETO LEGISLATIVO 23 GIUGNO 2011, N. 118)					
		2015	5.483,32	5.483,32	0,00	0,00
TOTALE CAPITOLO			**5.483,32**	**5.483,32**	**0,00**	**0,00**
TOTALE MACROAGGREGATO 103 - Acquisto di beni e servizi			**9.727.852,75**	**8.685.823,35**	**-272.926,33**	**769.103,07**
MACROAGGREGATO 107 - Interessi passivi						
CAPITOLO U1204094001 - ***Risorse Autonome***						
	SPESE PER IL PAGAMENTO DI DEBITI FUORI BILANCIO - INTERESSI MORATORI - LAVORI SOMMA URGENZA (ART. 73, COMMA 1, LETTERA A) DEL D.LGS. N. 118/2011)					
		2015	256.771,45	256.771,45	0,00	0,00
TOTALE CAPITOLO			**256.771,45**	**256.771,45**	**0,00**	**0,00**
TOTALE MACROAGGREGATO 107 - Interessi passivi			**256.771,45**	**256.771,45**	**0,00**	**0,00**
MACROAGGREGATO 109 - Altre spese correnti						
CAPITOLO U0101110800 - ***Risorse Autonome***						
	RIMBORSO DI QUOTE INDEBITE O INESIGIBILI(SPESE OBBLIGATORIE).					
		2013	1.322,11	0,00	0,00	1.322,11
		2014	5.822,64	0,00	0,00	5.822,64
TOTALE CAPITOLO			**7.144,75**	**0,00**	**0,00**	**7.144,75**
CAPITOLO U0101110801 - ***Risorse Autonome***						
	RIMBORSO DI QUOTE INDEBITE O INESIGIBILI(SPESE OBBLIGATORIE).					
		2015	19.347,94	12.181,74	0,00	7.166,20
TOTALE CAPITOLO			**19.347,94**	**12.181,74**	**0,00**	**7.166,20**
TOTALE MACROAGGREGATO 109 - Altre spese correnti			**26.492,69**	**12.181,74**	**0,00**	**14.310,95**
MACROAGGREGATO 110 - Altre spese correnti						
CAPITOLO U0100510800 - ***Risorse Autonome***						
	SPESE PER ACQUISTO, NOLEGGIO, MANUTENZIONE E GESTIONE DEI VEICOLI DI SERVIZIO E DI RAPPRESENTANZA (SPESE OBBLIGATORIE).					
		2014	47.916,01	0,00	-47.916,01	0,00
TOTALE CAPITOLO			**47.916,01**	**0,00**	**-47.916,01**	**0,00**
CAPITOLO U1204012300 - ***Risorse Autonome***						
	SPESE PER ACQUISTO, NOLEGGIO, MANUTENZIONE E GESTIONE DEI VEICOLI ADIBITI A SERVIZI DI PROTEZIONE CIVILE (SPESE OBBLIGATORIE).					
		2013	4.190,10	0,00	-4.190,10	0,00
		2014	60.628,20	6.437,60	-9.670,34	44.520,26
TOTALE CAPITOLO			**64.818,30**	**6.437,60**	**-13.860,44**	**44.520,26**

MISSIONE PROGRAMMA TITOLO MACROAGGREGATO CAPITOLO	DESCRIZIONE	ESPF	RESIDUI PASSIVI AL 1/1/2016 (RS)	PAGAMENTI IN C/ RESIDUI (PR)	RIACCERTAMENTO RESIDUI (R)(1)	RESIDUI PASSIVI DA ESERCIZI PRECEDENTI (EP=RS-PR+R)
CAPITOLO U1204091106 - ***Risorse Autonome***						
	FONDO PER IL PAGAMENTO DI DEBITI PREGRESSI ACCERTATI E RICONOSCIUTI NEI CONFRONTI DI ENTI, PERSONE FISICHE E GIURIDICHE, ISTITUZIONI ED ORGANISMI VARI DERIVANTI DA ATTIVITA' DELL'AMMINISTRAZIONE REGIONALE (ART.35, COMMI 1 E 2, DELLA LEGGE REGIONALE 11 MAGGIO 2007, N. 9) - ONERI DA CONTENZIOSO					
		2015	54.423,40	0,00	-54.423,40	0,00
TOTALE CAPITOLO			**54.423,40**	**0,00**	**-54.423,40**	**0,00**
TOTALE MACROAGGREGATO 110 - Altre spese correnti			**167.157,71**	**6.437,60**	**-116.199,85**	**44.520,26**
TOTALE TITOLO 1 - Spese correnti			**10.179.725,66**	**8.962.665,20**	**-389.126,18**	**827.934,28**
TITOLO 2 - Spese in conto capitale						
MACROAGGREGATO 202 - Investimenti fissi lordi						
CAPITOLO U0100510500 - ***Risorse Autonome***						
	SPESE PER ACQUISTO E MANUTENZIONE ARREDI D'UFFICIO (SPESE OBBLIGATORIE).					
		2014	6.843,28	0,00	-6.843,28	0,00
TOTALE CAPITOLO			**6.843,28**	**0,00**	**-6.843,28**	**0,00**
CAPITOLO U3205013301 - ***Risorse Autonome***						
	SPESE PER IL PAGAMENTO DI DEBITI FUORI BILANCIO DERIVANTI DA SENTENZE - INCARICHI PROFESSIONALI PER LA REALIZZAZIONE DI INVESTIMENTI (ART. 73, COMMA 1, LETTERA A) DEL D.LGS. 118/2011)					
		2015	93.079,91	51.596,81	0,00	41.483,10
TOTALE CAPITOLO			**93.079,91**	**51.596,81**	**0,00**	**41.483,10**
TOTALE MACROAGGREGATO 202 - Investimenti fissi lordi			**99.923,19**	**51.596,81**	**-6.843,28**	**41.483,10**
MACROAGGREGATO 203 - Contributi agli investimenti						
CAPITOLO U1204091105 - ***Risorse Autonome***						
	FONDO PER IL PAGAMENTO DI DEBITI PREGRESSI ACCERTATI E RICONOSCIUTI NEI CONFRONTI DI ENTI, PERSONE FISICHE E GIURIDICHE, ISTITUZIONI ED ORGANISMI VARI DERIVANTI DA ATTIVITA' DELL'AMMINISTRAZIONE REGIONALE (ART.35, COMMI 1 E 2, DELLA LEGGE REGIONALE 11 MAGGIO 2007, N. 9) - CONTRIBUTI AGLI INVESTIMENTI AD ALTRE IMPRESE						
		2015	440.666,47	0,00	0,00	440.666,47
TOTALE CAPITOLO			**440.666,47**	**0,00**	**0,00**	**440.666,47**
TOTALE MACROAGGREGATO 203 - Contributi agli investimenti			**440.666,47**	**0,00**	**0,00**	**440.666,47**
MACROAGGREGATO 205 - Altre spese in conto capitale						
CAPITOLO U1204091100 - ***Risorse Autonome***						
	FONDO PER IL PAGAMENTO DI DEBITI PREGRESSI ACCERTATI E RICONOSCIUTI NEI CONFRONTI DI ENTI, PERSONE FISICHE E GIURIDICHE, ISTITUZIONI ED ORGANISMI VARI DERIVANTI DA ATTIVITA' DELL'AMMINISTRAZIONE REGIONALE (ART.35, COMMI 1 E 2, DELLA LEGGE REGIONALE 11 MAGGIO 2007, N. 9).					
		2012	311.171,61	0,00	-23.844,58	287.327,03
		2013	145.572,43	0,00	-51.129,16	94.443,27
		2014	40.389,11	0,00	-11.508,57	28.880,54
TOTALE CAPITOLO			**497.133,15**	**0,00**	**-86.482,31**	**410.650,84**
TOTALE MACROAGGREGATO 205 - Altre spese in conto capitale			**497.133,15**	**0,00**	**-86.482,31**	**410.650,84**
TOTALE TITOLO 2 - Spese in conto capitale			**1.037.722,81**	**51.596,81**	**-93.325,59**	**892.800,41**
TOTALE PROGRAMMA 0103 - Gestione economica, finanziaria, programmazione e provveditorato			**11.217.448,47**	**9.014.262,01**	**-482.451,77**	**1.720.734,69**
PROGRAMMA 0104 - Gestione delle entrate tributarie e servizi fiscali						
TITOLO 1 - Spese correnti						
MACROAGGREGATO 101 - Redditi da lavoro dipendente						
CAPITOLO U1204093300 - ***Risorse Autonome***						
	FONDO PER IL POTENZIAMENTO DELLA STRUTTURA TRIBUTARIA REGIONALE DERIVANTE DA ACCERTAMENTO TRIBUTARIO E DA ATTIVITA' RELATIVA ALLA DEPENALIZZAZIONE (ART. 17 LEGGE REGIONALE 17 AGOSTO 2005, N. 13 E SUCCESSIVE MODIFICHE ED INTEGRAZIONI) - SPESE CONCERNENTI IL PERSONALE					
		2014	60.772,00	60.770,68	-1,32	0,00
TOTALE CAPITOLO			**60.772,00**	**60.770,68**	**-1,32**	**0,00**
TOTALE MACROAGGREGATO 101 - Redditi da lavoro dipendente			**60.772,00**	**60.770,68**	**-1,32**	**0,00**
MACROAGGREGATO 103 - Acquisto di beni e servizi						

MISSIONE PROGRAMMA TITOLO MACROAGGREGATO CAPITOLO	DESCRIZIONE	ESPF	RESIDUI PASSIVI AL 1/1/2016 (RS)	PAGAMENTI IN C/ RESIDUI (PR)	RIACCERTAMENTO RESIDUI (R)(1)	RESIDUI PASSIVI DA ESERCIZI PRECEDENTI (EP=RS-PR+R)
CAPITOLO U0101010200 - ***Risorse Autonome***						
	SPESE PER LA GESTIONE E LA RISCOSSIONE DELLA TASSA AUTOMOBILISTICA REGIONALE (LEGGE REGIONALE 7.3.2000, N.9 - SPESE OBBLIGATORIE).					
		2013	49.709,67	49.709,67	0,00	0,00
TOTALE CAPITOLO			**49.709,67**	**49.709,67**	**0,00**	**0,00**
CAPITOLO U0101010201 - ***Risorse Autonome***						
	SPESE PER LA GESTIONE E LA RISCOSSIONE DELLA TASSA AUTOMOBILISTICA REGIONALE - (LEGGE REGIONALE 7.3.2000, N.9 - SPESE OBBLIGATORIE).					
		2015	571.704,40	571.704,40	0,00	0,00
TOTALE CAPITOLO			**571.704,40**	**571.704,40**	**0,00**	**0,00**
CAPITOLO U0101010202 - ***Risorse Autonome***						
	SPESE PER LA GESTIONE E LA RISCOSSIONE DELLA TASSA AUTOMOBILISTICA REGIONALE - UTENZE E CANONI (LEGGE REGIONALE 7.3.2000, N.9 - SPESE OBBLIGATORIE).					
		2015	90.714,72	90.714,72	0,00	0,00
TOTALE CAPITOLO			**90.714,72**	**90.714,72**	**0,00**	**0,00**
CAPITOLO U1204091001 - ***Risorse Autonome***						
	SPESE PER IL SERVIZIO DI POSTALIZZAZIONE E NOTIFICA DEGLI AVVISI DI ACCERTAMENTO DELLA TASSA AUTOMOBILISTICA. (SPESE OBBLIGATORIE)					
		2015	980.638,21	762.943,52	0,00	217.694,69
TOTALE CAPITOLO			**980.638,21**	**762.943,52**	**0,00**	**217.694,69**
CAPITOLO U1204091200 - ***Risorse Autonome***						
	FONDO PER IL POTENZIAMENTO DELLA STRUTTURA TRIBUTARIA REGIONALE DERIVANTE DA ACCERTAMENTO TRIBUTARIO E DA ATTIVITA' RELATIVA ALLA DEPENALIZZAZIONE (ART. 17 LEGGE REGIONALE 17 AGOSTO 2005, N. 13 E SUCCESSIVE MODIFICHE ED INTEGRAZIONI).					
		2013	19.641,50	0,00	0,00	19.641,50
		2014	4.056,50	0,00	0,00	4.056,50
TOTALE CAPITOLO			**23.698,00**	**0,00**	**0,00**	**23.698,00**
CAPITOLO U1204091301 - ***Risorse Autonome***						
	SPESE PER LA GESTIONE DELLE ATTIVITA' RELATIVE ALLA DEPENALIZZAZIONE.					
		2015	49.959,00	49.959,00	0,00	0,00
TOTALE CAPITOLO			**49.959,00**	**49.959,00**	**0,00**	**0,00**
TOTALE MACROAGGREGATO 103 - Acquisto di beni e servizi			**1.766.424,00**	**1.525.031,31**	**0,00**	**241.392,69**
TOTALE TITOLO 1 - Spese correnti			**1.827.196,00**	**1.585.801,99**	**-1,32**	**241.392,69**
TOTALE PROGRAMMA 0104 - Gestione delle entrate tributarie e servizi fiscali			**1.827.196,00**	**1.585.801,99**	**-1,32**	**241.392,69**
PROGRAMMA 0105 - Gestione dei beni demaniali e patrimoniali						
TITOLO 1 - Spese correnti						
MACROAGGREGATO 103 - Acquisto di beni e servizi						
CAPITOLO U0100910100 - ***Risorse Autonome***						
	SPESE PER GLI INVENTARI, L'AMMINISTRAZIONE, L'ASSICURAZIONE E LA GESTIONE DEL PATRIMONIO REGIONALE (SPESE OBBLIGATORIE).					
		2013	44.564,69	36.608,29	-2.544,00	5.412,40
		2014	2.544,00	2.544,00	0,00	0,00
TOTALE CAPITOLO			**47.108,69**	**39.152,29**	**-2.544,00**	**5.412,40**
CAPITOLO U0100910103 - ***Risorse Autonome***						
	SPESE PER GLI INVENTARI, L'AMMINISTRAZIONE, L'ASSICURAZIONE E LA GESTIONE DEL PATRIMONIO REGIONALE - ALTRI SERVIZI (SPESE OBBLIGATORIE).					
		2015	496.261,76	496.261,76	0,00	0,00
TOTALE CAPITOLO			**496.261,76**	**496.261,76**	**0,00**	**0,00**
CAPITOLO U0100910104 - ***Risorse Autonome***						
	SPESE PER GLI INVENTARI, L'AMMINISTRAZIONE, L'ASSICURAZIONE E LA GESTIONE DEL PATRIMONIO REGIONALE - PRESTAZIONI PROFESSIONALI E SPECIALISTICHE (SPESE OBBLIGATORIE).					
		2015	1.692,00	1.692,00	0,00	0,00
TOTALE CAPITOLO			**1.692,00**	**1.692,00**	**0,00**	**0,00**

MISSIONE PROGRAMMA TITOLO MACROAGGREGATO CAPITOLO	DESCRIZIONE	ESPF	RESIDUI PASSIVI AL 1/1/2016 (RS)	PAGAMENTI IN C/ RESIDUI (PR)	RIACCERTAMENTO RESIDUI (R)(1)	RESIDUI PASSIVI DA ESERCIZI PRECEDENTI (EP=RS-PR+R)
CAPITOLO U7101010601 - ***Risorse Autonome***						
	SPESE PER LA COPERTURA FINANZIARIA DELL'OPERAZIONE DI LEASING OPERATIVO, CON RISCATTO, DI IMMOBILI DI PROPRIETA' DELLA SOCIETA' COMALCA PER LA REALIZZAZIONE DELLA SEDE DEL SETTORE DELLA PROTEZIONE CIVILE REGIONALE, DISPOSTA CON DELIBERAZIONE DELLA GIUNTA REGIONALE N. 429 DEL 7 LUGLIO 2007 (ART. 2, COMMA 5, DELLA LEGGE REGIONALE 12 GIUGNO 2009, N. 19)					
	NOTA: ***DIECI ANNUALITA' DA GARANTIRE FINO ALL'ANNO 2018***					
		2015	482.459,92	482.459,92	0,00	0,00
TOTALE CAPITOLO			**482.459,92**	**482.459,92**	**0,00**	**0,00**
CAPITOLO U7101010901 - ***Risorse Autonome***						
	SPESE PER LA COPERTURA FINANZIARIA DELL'INCREMENTO DEL CANONE PER ANNUALITA' PREGRESSE DELL'OPERAZIONE DI LEASING, CON RISCATTO, DI IMMOBILI DI PROPRIETA' DELLA SOCIETA' COMALCA PER LA REALIZZAZIONE DELLA SEDE DEL SETTORE DELLA PROTEZIONE CIVILE REGIONALE, DISPOSTA CON DELIBERAZIONE DELLA GIUNTA REGIONALE N. 429 DEL 7 LUGLIO 2007 (ART.8, COMMA 2,DELLA LEGGE REGIONALE 15.12.2015 N. 27)					
		2015	253.030,91	253.030,91	0,00	0,00
TOTALE CAPITOLO			**253.030,91**	**253.030,91**	**0,00**	**0,00**
TOTALE MACROAGGREGATO 103 - Acquisto di beni e servizi			**1.280.553,28**	**1.272.596,88**	**-2.544,00**	**5.412,40**
TOTALE TITOLO 1 - Spese correnti			**1.280.553,28**	**1.272.596,88**	**-2.544,00**	**5.412,40**
TITOLO 2 - Spese in conto capitale						
MACROAGGREGATO 202 - Investimenti fissi lordi						
CAPITOLO U1204012600 - ***Risorse Autonome***						
	SPESE PER ACQUISTO, NOLEGGIO, MANUTENZIONE E GESTIONE DEI VEICOLI SECURITY IN ESECUZIONE DI SPECIALI MISURE/DISPOSITIVI TUTORI (SPESE OBBLIGATORIE)					
		2014	124.181,06	0,00	-88.555,45	35.625,61
TOTALE CAPITOLO			**124.181,06**	**0,00**	**-88.555,45**	**35.625,61**
CAPITOLO U1204060401 - ***Risorse Autonome***						
	SPESE PER INTERVENTI DI RISTRUTTURAZIONE E DI ADEGUAMENTO DI IMMOBILI REGIONALI					
		2015	66.446,20	66.446,20	0,00	0,00
TOTALE CAPITOLO			**66.446,20**	**66.446,20**	**0,00**	**0,00**
TOTALE MACROAGGREGATO 202 - Investimenti fissi lordi			**190.627,26**	**66.446,20**	**-88.555,45**	**35.625,61**
TOTALE TITOLO 2 - Spese in conto capitale			**190.627,26**	**66.446,20**	**-88.555,45**	**35.625,61**
TOTALE PROGRAMMA 0105 - Gestione dei beni demaniali e patrimoniali			**1.471.180,54**	**1.339.043,08**	**-91.099,45**	**41.038,01**
PROGRAMMA 0106 - Ufficio tecnico						
TITOLO 1 - Spese correnti						
MACROAGGREGATO 101 - Redditi da lavoro dipendente						
CAPITOLO U3302020900 - ***Risorse Vincolate (Capitolo: E4412002000)***						
	SPESE PER L'ATTUAZIONE DELL'ACCORDO DI PROGRAMMA QUADRO INERENTE AL SETTORE 'EMERGENZE URBANE E TERRITORIALI' DESTINATE ALLA REALIZZAZIONE DELLA CITTADELLA REGIONALE.(DELIBERAZIONE CIPE N. 17 DEL 9 MARZO 2003 - DELIBERAZIONE DELLA GIUNTA REGIONALE N. 814 DEL 23 SETTEMBRE 2005)- SPESE CONCERNENTI IL PERSONALE PER COMPETENZE E ONERI					
		2014	47,55	0,00	-47,55	0,00
TOTALE CAPITOLO			**47,55**	**0,00**	**-47,55**	**0,00**
CAPITOLO U3302020901 - ***Risorse Vincolate (Capitolo: E4412002001)***						
	SPESE PER L'ATTUAZIONE DELL'ACCORDO DI PROGRAMMA QUADRO INERENTE AL SETTORE 'EMERGENZE URBANE E TERRITORIALI' DESTINATE ALLA REALIZZAZIONE DELLA CITTADELLA REGIONALE.(DELIBERAZIONE CIPE N. 17 DEL 9 MARZO 2003 - DELIBERAZIONE DELLA GIUNTA REGIONALE N. 814 DEL 23 SETTEMBRE 2005)					
	NOTA: ***VEDI CAPITOLI DELLA SPESA 3302020301-3302021101-3302020902-3302021001-3302021201***					
		2015	56.984,65	56.980,00	-4,65	0,00
TOTALE CAPITOLO			**56.984,65**	**56.980,00**	**-4,65**	**0,00**
CAPITOLO U3302020902 - ***Risorse Vincolate (Capitolo: E4412002001)***						
	SPESE PER L'ATTUAZIONE DELL'ACCORDO DI PROGRAMMA QUADRO INERENTE AL SETTORE 'EMERGENZE URBANE E TERRITORIALI' DESTINATE ALLA REALIZZAZIONE DELLA CITTADELLA REGIONALE.(DELIBERAZIONE CIPE N. 17 DEL 9 MARZO 2003 - DELIBERAZIONE DELLA GIUNTA REGIONALE N. 814 DEL 23 SETTEMBRE 2005)- CONTRIBUTI OBBLIGATORI PER IL PERSONALE					
	NOTA: ***VEDI CAPITOLI DELLA SPESA 3302020301-3302021101-3302020901-3302021001-3302021201***					
		2015	13.615,35	13.614,23	-1,12	0,00
TOTALE CAPITOLO			**13.615,35**	**13.614,23**	**-1,12**	**0,00**
TOTALE MACROAGGREGATO 101 - Redditi da lavoro dipendente			**70.647,55**	**70.594,23**	**-53,32**	**0,00**

MISSIONE PROGRAMMA TITOLO MACROAGGREGATO CAPITOLO	DESCRIZIONE	ESPF	RESIDUI PASSIVI AL 1/1/2016 (RS)	PAGAMENTI IN C/ RESIDUI (PR)	RIACCERTAMENTO RESIDUI (R)(1)	RESIDUI PASSIVI DA ESERCIZI PRECEDENTI (EP=RS-PR+R)
MACROAGGREGATO 102 - Imposte e tasse a carico dell'ente						
CAPITOLO U3302021100 - ***Risorse Vincolate (Capitolo: E4412002000)***						
	SPESE PER L'ATTUAZIONE DELL'ACCORDO DI PROGRAMMA QUADRO INERENTE AL SETTORE 'EMERGENZE URBANE E TERRITORIALI' DESTINATE ALLA REALIZZAZIONE DELLA CITTADELLA REGIONALE.(DELIBERAZIONE CIPE N. 17 DEL 9 MARZO 2003 - DELIBERAZIONE DELLA GIUNTA REGIONALE N. 814 DEL 23 SETTEMBRE 2005) - SPESE PER IRAP					
		2014	6.432,66	0,00	0,00	6.432,66
TOTALE CAPITOLO			**6.432,66**	**0,00**	**0,00**	**6.432,66**
CAPITOLO U3302021101 - ***Risorse Vincolate (Capitolo: E4412002001)***						
	SPESE PER L'ATTUAZIONE DELL'ACCORDO DI PROGRAMMA QUADRO INERENTE AL SETTORE 'EMERGENZE URBANE E TERRITORIALI' DESTINATE ALLA REALIZZAZIONE DELLA CITTADELLA REGIONALE.(DELIBERAZIONE CIPE N. 17 DEL 9 MARZO 2003 - DELIBERAZIONE DELLA GIUNTA REGIONALE N. 814 DEL 23 SETTEMBRE 2005) - SPESE PER IRAP					
	NOTA: ***VEDI CAPITOLI DELLA SPESA 3302020301-3302020901-3302020902-3302021001-3302021201***					
		2015	5.009,14	4.843,30	-0,40	165,44
TOTALE CAPITOLO			**5.009,14**	**4.843,30**	**-0,40**	**165,44**
TOTALE MACROAGGREGATO 102 - Imposte e tasse a carico dell'ente			**11.441,80**	**4.843,30**	**-0,40**	**6.598,10**
MACROAGGREGATO 103 - Acquisto di beni e servizi						
CAPITOLO U3203040100 - ***Risorse Vincolate (Capitolo: E2203000100)***						
	SPESE PER L'ATTIVITA' SVOLTA DALLA SEZIONE REGIONALE DELL'OSSERVATORIO SUI LAVORI PUBBLICI (LEGGE 11.2.1994, N.109 E SUCCESSIVE MODIFICHE ED INTEGRAZIONI).					
		2014	1.217,15	0,00	-1.217,15	0,00
TOTALE CAPITOLO			**1.217,15**	**0,00**	**-1.217,15**	**0,00**
CAPITOLO U3302021000 - ***Risorse Vincolate (Capitolo: E4412002000)***						
	SPESE PER L'ATTUAZIONE DELL'ACCORDO DI PROGRAMMA QUADRO INERENTE AL SETTORE 'EMERGENZE URBANE E TERRITORIALI' DESTINATE ALLA REALIZZAZIONE DELLA CITTADELLA REGIONALE.(DELIBERAZIONE CIPE N. 17 DEL 9 MARZO 2003 - DELIBERAZIONE DELLA GIUNTA REGIONALE N. 814 DEL 23 SETTEMBRE 2005)- SPESE CONCERNENTI CONTRATTI DI COLLABORAZIONE COORDINATA E CONTINUATIVA PER COMPETENZE E ONERI					
		2014	914,02	0,00	0,00	914,02
TOTALE CAPITOLO			**914,02**	**0,00**	**0,00**	**914,02**
CAPITOLO U3302021001 - ***Risorse Vincolate (Capitolo: E4412002001)***						
	SPESE PER L'ATTUAZIONE DELL'ACCORDO DI PROGRAMMA QUADRO INERENTE AL SETTORE 'EMERGENZE URBANE E TERRITORIALI' DESTINATE ALLA REALIZZAZIONE DELLA CITTADELLA REGIONALE.(DELIBERAZIONE CIPE N. 17 DEL 9 MARZO 2003 - DELIBERAZIONE DELLA GIUNTA REGIONALE N. 814 DEL 23 SETTEMBRE 2005)- SPESE CONCERNENTI CONTRATTI DI COLLABORAZIONE COORDINATA E CONTINUATIVA PER COMPETENZE E ONERI					
	NOTA: ***VEDI CAPITOLI DELLA SPESA 3302020301-3302021101-3302020901-3302020902-3302021201***					
		2015	300,00	0,00	0,00	300,00
TOTALE CAPITOLO			**300,00**	**0,00**	**0,00**	**300,00**
CAPITOLO U3302021200 - ***Risorse Vincolate (Capitolo: E4412002000)***						
	SPESE PER L'ATTUAZIONE DELL'ACCORDO DO PROGRAMMA QUADRO INERENTE AL SETTORE 'EMERGENZE URBANE E TERRITORIALI' DESTINATE ALLA REALIZZAZIONE DELLA CITTADELLA REGIONALE (DELIBERAZIONE CIPE N. 17 DEL 9 MARZO 2003 - DELIBERAZIONE DELLA GIUNTA REGIONALE N. 814 DEL 23 SETTEMBRE 2005) - SPESE PER IL CONFERIMENTO DI STUDI E CONSULENZE					
		2014	13.140,00	9.360,00	0,00	3.780,00
TOTALE CAPITOLO			**13.140,00**	**9.360,00**	**0,00**	**3.780,00**
TOTALE MACROAGGREGATO 103 - Acquisto di beni e servizi			**15.571,17**	**9.360,00**	**-1.217,15**	**4.994,02**
TOTALE TITOLO 1 - Spese correnti			**97.660,52**	**84.797,53**	**-1.270,87**	**11.592,12**
TITOLO 2 - Spese in conto capitale						
MACROAGGREGATO 202 - Investimenti fissi lordi						
CAPITOLO U3302020300 - ***Risorse Vincolate (Capitolo: E4412002000)***						
	SPESE PER L'ATTUAZIONE DELL'ACCORDO DI PROGRAMMA QUADRO INERENTE AL SETTORE 'EMERGENZE URBANE E TERRITORIALI' DESTINATE ALLA REALIZZAZIONE DELLA CITTADELLA REGIONALE.(DELIBERAZIONE CIPE N. 17 DEL 9 MARZO 2003 - DELIBERAZIONE DELLA GIUNTA REGIONALE N. 814 DEL 23 SETTEMBRE 2005).					
		2009	4.155,80	4.155,80	0,00	0,00
		2010	8.937,55	8.937,55	0,00	0,00
		2013	35.337,78	23.980,11	0,00	11.357,67
		2014	208.923,46	127.510,46	0,00	81.413,00
TOTALE CAPITOLO			**257.354,59**	**164.583,92**	**0,00**	**92.770,67**

MISSIONE PROGRAMMA TITOLO MACROAGGREGATO CAPITOLO	DESCRIZIONE	ESPF	RESIDUI PASSIVI AL 1/1/2016 (RS)	PAGAMENTI IN C/ RESIDUI (PR)	RIACCERTAMENTO RESIDUI (R)(1)	RESIDUI PASSIVI DA ESERCIZI PRECEDENTI (EP=RS-PR+R)
CAPITOLO U3302020400 - ***Risorse Vincolate (Capitolo: E4412002800)***						
	SPESE PER L'ATTUAZIONE DELL'ACCORDO DI PROGRAMMA QUADRO EMERGENZE URBANE E TERRITORIALI - PROTOCOLLO AGGIUNTIVO LA CITTADELLA (DELIBERAZIONE CIPE N. 20 DEL 29 SETTEMBRE 2004).					
		2010	49.855,99	49.855,99	0,00	0,00
		2013	355.334,71	355.334,71	0,00	0,00
TOTALE CAPITOLO			**405.190,70**	**405.190,70**	**0,00**	**0,00**
CAPITOLO U3302021300 - ***Risorse Vincolate (Capitolo: E4412006800)***						
	SPESE PER L'ATTUAZIONE DELL'ACCORDO DI PROGRAMMA QUADRO "EMERGENZE URBANE E TERRITORIALI - PROTOCOLLO AGGIUNTIVO 'LA CITTADELLA' (DELIBERAZIONE DI GIUNTA REGIONALE N. 450 DEL 2014)					
		2014	417.003,73	366.239,28	0,00	50.764,45
TOTALE CAPITOLO			**417.003,73**	**366.239,28**	**0,00**	**50.764,45**
CAPITOLO U3302021301 - ***Risorse Vincolate (Capitolo: E4412006801)***						
	SPESE PER L'ATTUAZIONE DELL'ACCORDO DI PROGRAMMA QUADRO "EMERGENZE URBANE E TERRITORIALI - PROTOCOLLO AGGIUNTIVO 'LA CITTADELLA' (DELIBERAZIONE DI GIUNTA REGIONALE N. 450 DEL 2014)					
		2015	8.601.210,09	8.601.210,09	0,00	0,00
TOTALE CAPITOLO			**8.601.210,09**	**8.601.210,09**	**0,00**	**0,00**
TOTALE MACROAGGREGATO 202 - Investimenti fissi lordi			**9.680.759,11**	**9.537.223,99**	**0,00**	**143.535,12**
TOTALE TITOLO 2 - Spese in conto capitale			**9.680.759,11**	**9.537.223,99**	**0,00**	**143.535,12**
TOTALE PROGRAMMA 0106 - Ufficio tecnico			**9.778.419,63**	**9.622.021,52**	**-1.270,87**	**155.127,24**
PROGRAMMA 0107 - Elezioni e consultazioni popolari - Anagrafe e stato civile						
TITOLO 1 - Spese correnti						
MACROAGGREGATO 103 - Acquisto di beni e servizi						
CAPITOLO U0100210400 - ***Risorse Autonome***						
	SPESE PER IL RINNOVO DEL CONSIGLIO REGIONALE (ARTT. 3 E 21 DELLA LEGGE 17 FEBBRAIO 1968, N. 108 E SUCCESSIVE MODIFICHE ED INTEGRAZIONI)					
		2014	1.302.161,06	0,00	-100.133,86	1.202.027,20
TOTALE CAPITOLO			**1.302.161,06**	**0,00**	**-100.133,86**	**1.202.027,20**
CAPITOLO U0100210401 - ***Risorse Autonome***						
	SPESE PER IL RINNOVO DEL CONSIGLIO REGIONALE (ARTT. 3 E 21 DELLA LEGGE 17 FEBBRAIO 1968, N. 108 E SUCCESSIVE MODIFICHE ED INTEGRAZIONI)					
		2015	5.334.194,00	5.008.752,96	-0,04	325.441,00
TOTALE CAPITOLO			**5.334.194,00**	**5.008.752,96**	**-0,04**	**325.441,00**
TOTALE MACROAGGREGATO 103 - Acquisto di beni e servizi			**6.636.355,06**	**5.008.752,96**	**-100.133,90**	**1.527.468,20**
TOTALE TITOLO 1 - Spese correnti			**6.636.355,06**	**5.008.752,96**	**-100.133,90**	**1.527.468,20**
TOTALE PROGRAMMA 0107 - Elezioni e consultazioni popolari - Anagrafe e stato civile			**6.636.355,06**	**5.008.752,96**	**-100.133,90**	**1.527.468,20**
PROGRAMMA 0108 - Statistica e sistemi informativi						
TITOLO 1 - Spese correnti						
MACROAGGREGATO 103 - Acquisto di beni e servizi						
CAPITOLO U0100610100 - ***Risorse Autonome***						
	SPESE PER LA GESTIONE DEGLI APPARATI CENTRALI DI ELABORAZIONE IN DOTAZIONE AL SISTEMA INFORMATIVO, DELL'INFRASTRUTTURA DI DISASTER RECOVERY, DEL SISTEMA DI GESTIONE DELLA SICUREZZA E PER LO SVILUPPO DEI PROGRAMMI. (SPESE OBBLIGATORIE).					
		2013	316.213,62	316.213,62	0,00	0,00
TOTALE CAPITOLO			**316.213,62**	**316.213,62**	**0,00**	**0,00**
CAPITOLO U0100610105 - ***Risorse Autonome***						
	SPESE PER LA GESTIONE DEGLI APPARATI CENTRALI DI ELABORAZIONE IN DOTAZIONE AL SISTEMA INFORMATIVO, DELL'INFRASTRUTTURA DI DISASTER RECOVERY, DEL SISTEMA DI GESTIONE DELLA SICUREZZA E PER LO SVILUPPO DEI PROGRAMMI - UTILIZZO DI BENI TERZI (SPESE OBBLIGATORIE).					
		2015	11.244,20	11.244,20	0,00	0,00
TOTALE CAPITOLO			**11.244,20**	**11.244,20**	**0,00**	**0,00**
CAPITOLO U1203010700 - ***Risorse Autonome***						
	SPESE PER GARANTIRE IL FUNZIONAMENTO DEGLI APPARATI E SERVIZI TELEMATICI PER LA TRASMISSIONE DEI DATI NECESSARI AL FUNZIONAMENTO DEGLI UFFICI REGIONALI E PER I SERVIZI INFRASTRUTTURALI DI INTEROPERABILITA', COOPERAZIONE ED ACCESSO TRA LE PUBBLICHE AMMINISTRAZIONI (SPESE OBBLIGATORIE).					
		2014	60.104,52	60.104,52	0,00	0,00

MISSIONE PROGRAMMA TITOLO MACROAGGREGATO CAPITOLO	DESCRIZIONE	ESPF	RESIDUI PASSIVI AL 1/1/2016 (RS)	PAGAMENTI IN C/ RESIDUI (PR)	RIACCERTAMENTO RESIDUI (R)(1)	RESIDUI PASSIVI DA ESERCIZI PRECEDENTI (EP=RS-PR+R)
TOTALE CAPITOLO			**60.104,52**	**60.104,52**	**0,00**	**0,00**
CAPITOLO U1203010701 - ***Risorse Autonome***						
	SPESE PER GARANTIRE IL FUNZIONAMENTO DEGLI APPARATI E SERVIZI TELEMATICI PER LA TRASMISSIONE DEI DATI NECESSARI AL FUNZIONAMENTO DEGLI UFFICI REGIONALI E PER I SERVIZI INFRASTRUTTURALI DI INTEROPERABILITA', COOPERAZIONE ED ACCESSO TRA LE PUBBLICHE AMMINISTRAZIONI (SPESE OBBLIGATORIE).					
		2015	158.361,97	158.361,97	0,00	0,00
TOTALE CAPITOLO			**158.361,97**	**158.361,97**	**0,00**	**0,00**
TOTALE MACROAGGREGATO 103 - Acquisto di beni e servizi			**545.924,31**	**545.924,31**	**0,00**	**0,00**
MACROAGGREGATO 104 - Trasferimenti correnti						
CAPITOLO U0100610106 - ***Risorse Autonome***						
	SPESE PER LA GESTIONE DEGLI APPARATI CENTRALI DI ELABORAZIONE IN DOTAZIONE AL SISTEMA INFORMATIVO, DELL'INFRASTRUTTURA DI DISASTER RECOVERY, DEL SISTEMA DI GESTIONE DELLA SICUREZZA E PER LO SVILUPPO DEI PROGRAMMI - TRASFERIMENTI CORRENTI AD AMMINISTRAZIONI LOCALI (SPESE OBBLIGATORIE)					
		2015	72.980,40	72.980,40	0,00	0,00
TOTALE CAPITOLO			**72.980,40**	**72.980,40**	**0,00**	**0,00**
CAPITOLO U1203010704 - ***Risorse Autonome***						
	SPESE PER GARANTIRE IL FUNZIONAMENTO DEGLI APPARATI E SERVIZI TELEMATICI PER LA TRASMISSIONE DEI DATI NECESSARI AL FUNZIONAMENTO DEGLI UFFICI REGIONALI E PER I SERVIZI INFRASTRUTTURALI DI INTEROPERABILITA', COOPERAZIONE ED ACCESSO TRA LE PUBBLICHE AMMINISTRAZIONI (SPESE OBBLIGATORIE) - TRASFERIMENTI CORRENTI AD AMMINISTRAZIONI CENTRALI					
		2015	3.379,82	3.379,82	0,00	0,00
TOTALE CAPITOLO			**3.379,82**	**3.379,82**	**0,00**	**0,00**
TOTALE MACROAGGREGATO 104 - Trasferimenti correnti			**76.360,22**	**76.360,22**	**0,00**	**0,00**
TOTALE TITOLO 1 - Spese correnti			**622.284,53**	**622.284,53**	**0,00**	**0,00**
TITOLO 2 - Spese in conto capitale						
MACROAGGREGATO 202 - Investimenti fissi lordi						
CAPITOLO U0100610103 - ***Risorse Autonome***						
	SPESE PER LA GESTIONE DEGLI APPARATI CENTRALI DI ELABORAZIONE IN DOTAZIONE AL SISTEMA INFORMATIVO, DELL'INFRASTRUTTURA DI DISASTER RECOVERY, DEL SISTEMA DI GESTIONE DELLA SICUREZZA E PER LO SVILUPPO DEI PROGRAMMI - SOFTWARE (SPESE OBBLIGATORIE).					
		2015	20.786,35	9.581,51	0,00	11.204,84
TOTALE CAPITOLO			**20.786,35**	**9.581,51**	**0,00**	**11.204,84**
CAPITOLO U0100610104 - ***Risorse Autonome***						
	SPESE PER LA GESTIONE DEGLI APPARATI CENTRALI DI ELABORAZIONE IN DOTAZIONE AL SISTEMA INFORMATIVO, DELL'INFRASTRUTTURA DI DISASTER RECOVERY, DEL SISTEMA DI GESTIONE DELLA SICUREZZA E PER LO SVILUPPO DEI PROGRAMMI - HARDWARE (SPESE OBBLIGATORIE).					
		2015	25.395,16	25.395,16	0,00	0,00
TOTALE CAPITOLO			**25.395,16**	**25.395,16**	**0,00**	**0,00**
CAPITOLO U1203010702 - ***Risorse Autonome***						
	SPESE PER GARANTIRE IL FUNZIONAMENTO DEGLI APPARATI E SERVIZI TELEMATICI PER LA TRASMISSIONE DEI DATI NECESSARI AL FUNZIONAMENTO DEGLI UFFICI REGIONALI E PER I SERVIZI INFRASTRUTTURALI DI INTEROPERABILITA', COOPERAZIONE ED ACCESSO TRA LE PUBBLICHE AMMINISTRAZIONI - HARDWARE (SPESE OBBLIGATORIE).					
		2015	5.002,00	5.002,00	0,00	0,00
TOTALE CAPITOLO			**5.002,00**	**5.002,00**	**0,00**	**0,00**
CAPITOLO U1203010900 - ***Risorse Autonome***						
	SPESE PER LA DOTAZIONE AL DIPARTIMENTO ORGANIZZAZIONE E PERSONALE DI UN SISTEMA INFORMATIVO PER LA GESTIONE DELLE RISORSE UMANE (DELIBERAZIONE DELLA GIUNTA REGIONALE N. 109 DEL 9.2.2005).					
		2011	6.075,24	0,00	-6.075,24	0,00
		2012	591,72	0,00	-591,72	0,00
		2013	5.150,85	0,00	0,00	5.150,85
		2014	97.765,85	97.683,16	0,00	82,69
TOTALE CAPITOLO			**109.583,66**	**97.683,16**	**-6.666,96**	**5.233,54**
CAPITOLO U1203010901 - ***Risorse Autonome***						
	SPESE PER LA DOTAZIONE AL DIPARTIMENTO ORGANIZZAZIONE E PERSONALE DI UN SISTEMA INFORMATIVO PER LA GESTIONE DELLE RISORSE UMANE (DELIBERAZIONE DELLA GIUNTA REGIONALE N. 109 DEL 9.2.2005).					
		2015	99.912,02	99.823,95	0,00	88,07
TOTALE CAPITOLO			**99.912,02**	**99.823,95**	**0,00**	**88,07**

MISSIONE PROGRAMMA TITOLO MACROAGGREGATO CAPITOLO	DESCRIZIONE	ESPF	RESIDUI PASSIVI AL 1/1/2016 (RS)	PAGAMENTI IN C/ RESIDUI (PR)	RIACCERTAMENTO RESIDUI (R)(1)	RESIDUI PASSIVI DA ESERCIZI PRECEDENTI (EP=RS-PR+R)
	TOTALE MACROAGGREGATO 202 - Investimenti fissi lordi		**260.679,19**	**237.485,78**	**-6.666,96**	**16.526,45**
	TOTALE TITOLO 2 - Spese in conto capitale		**260.679,19**	**237.485,78**	**-6.666,96**	**16.526,45**
	TOTALE PROGRAMMA 0108 - Statistica e sistemi informativi		**882.963,72**	**859.770,31**	**-6.666,96**	**16.526,45**
	PROGRAMMA 0110 - Risorse umane					
	TITOLO 1 - Spese correnti					
	MACROAGGREGATO 101 - Redditi da lavoro dipendente					
	CAPITOLO U0100210901 - ***Risorse Autonome***					
	SPESE PER STIPENDI, ALTRI ASSEGNI FISSI E CONTRIBUTI DIVERSI A CARICO DELL'ENTE, INERENTI AL PERSONALE ADDETTO ALLE SEGRETERIE PARTICOLARI DEL PRESIDENTE, DEGLI ASSESSORI DELLA GIUNTA REGIONALE E DEL PRESIDENTE DELLA COMMISSIONE DEL PIANO, NONCHE' PER L'INDENNITA' FORFETTIZZATA DEL PERSONALE CHE PRESTA SERVIZIO NELLE STRUTTURE AUSILIARIE DEI DIPARTIMENTI (ARTT. 5 E 8 DELLA LEGGE REGIONALE 13.5.1996, N. 7; ART. 3 DELLA LEGGE REGIONALE 26.5.1997, N. 8. ART. 1, COMMA 5, DELLA LEGGE REGIONALE 28.8.2000, N. 14; LEGGE REGIONALE 29.10.2001, N.24)(SPESE OBBLIGATORIE).					
		2015	444.612,62	444.612,62	0,00	0,00
	TOTALE CAPITOLO		**444.612,62**	**444.612,62**	**0,00**	**0,00**
	CAPITOLO U0100210902 - ***Risorse Autonome***					
	SPESE PER STIPENDI, ALTRI ASSEGNI FISSI E CONTRIBUTI DIVERSI A CARICO DELL'ENTE, INERENTI AL PERSONALE ADDETTO ALLE SEGRETERIE PARTICOLARI DEL PRESIDENTE, DEGLI ASSESSORI DELLA GIUNTA REGIONALE E DEL PRESIDENTE DELLA COMMISSIONE DEL PIANO, NONCHE' PER L'INDENNITA' FORFETTIZZATA DEL PERSONALE CHE PRESTA SERVIZIO NELLE STRUTTURE AUSILIARIE DEI DIPARTIMENTI - CONTRIBUTI SOCIALI EFFETTIVI A CARICO DELL'ENTE - (ARTT. 5 E 8 DELLA LEGGE REGIONALE 13.5.1996, N. 7; ART. 3 DELLA LEGGE REGIONALE 26.5.1997, N. 8. ART. 1, COMMA 5, DELLA LEGGE REGIONALE 28.8.2000, N. 14; LEGGE REGIONALE 29.10.2001, N.24)(SPESE OBBLIGATORIE).					
		2015	187.301,40	183.684,49	0,00	3.616,91
	TOTALE CAPITOLO		**187.301,40**	**183.684,49**	**0,00**	**3.616,91**
	CAPITOLO U0100310100 - ***Risorse Autonome***					
	SPESE PER LE COMPETENZE FISSE DEL PERSONALE REGIONALE DI RUOLO, IVI COMPRESE QUELLE PER IL PAGAMENTO DELLA RETRIBUZIONE DI POSIZIONE E DEI CONTRIBUTI PREVIDENZIALI POSTI A CARICO DELLA REGIONE (SPESE OBBLIGATORIE).					
		2013	10.714,23	0,00	0,00	10.714,23
		2014	84.144,50	0,00	0,00	84.144,50
	TOTALE CAPITOLO		**94.858,73**	**0,00**	**0,00**	**94.858,73**
	CAPITOLO U0100310103 - ***Risorse Autonome***					
	SPESE PER LE COMPETENZE FISSE DEL PERSONALE REGIONALE DI RUOLO, IVI COMPRESE QUELLE PER IL PAGAMENTO DELLA RETRIBUZIONE DI POSIZIONE E DEI CONTRIBUTI PREVIDENZIALI POSTI A CARICO DELLA REGIONE -CONTRIBUTI SOCIALI EFFETTIVI A CARICO DELL'ENTE - (SPESE OBBLIGATORIE).					
		2015	3.052.866,97	2.123.828,85	0,00	929.038,12
	TOTALE CAPITOLO		**3.052.866,97**	**2.123.828,85**	**0,00**	**929.038,12**
	CAPITOLO U0100310600 - ***Risorse Autonome***					
	INTERVENTI ASSISTENZIALI E PROVVIDENZE VARIE A FAVORE DEL PERSONALE REGIONALE E DELLE LORO FAMIGLIE (ART. 1, COMMA 4, LEGGE REGIONALE 31.7.87, N.23 E ART. 1, COMMA 2, LEGGE REGIONALE 7.7.88, N. 15).					
		2014	6.340,05	0,00	0,00	6.340,05
	TOTALE CAPITOLO		**6.340,05**	**0,00**	**0,00**	**6.340,05**
	CAPITOLO U0100310601 - ***Risorse Autonome***					
	INTERVENTI ASSISTENZIALI E PROVVIDENZE VARIE A FAVORE DEL PERSONALE REGIONALE E DELLE LORO FAMIGLIE (ART. 1, COMMA 4, LEGGE REGIONALE 31.7.87, N.23 E ART. 1, COMMA 2, LEGGE REGIONALE 7.7.88, N. 15).					
		2015	500.000,00	499.304,30	0,00	695,70
	TOTALE CAPITOLO		**500.000,00**	**499.304,30**	**0,00**	**695,70**
	CAPITOLO U0100310700 - ***Risorse Autonome***					
	SPESE PER EQUO INDENNIZZO E PER CURE DI CUI ALL'ART.29 DELLA LEGGE REGIONALE 28-3-75,N.9-ART.68 D.P.R. 10.1.1957, N. 3.					
		2013	733,08	0,00	0,00	733,08
		2014	9.199,07	0,00	0,00	9.199,07
	TOTALE CAPITOLO		**9.932,15**	**0,00**	**0,00**	**9.932,15**
	CAPITOLO U0100310701 - ***Risorse Autonome***					
	SPESE PER EQUO INDENNIZZO E PER CURE DI CUI ALL'ART.29 DELLA LEGGE REGIONALE 28-3-75,N.9-ART.68 D.P.R. 10.1.1957, N. 3.					
		2015	5.000,00	362,46	0,00	4.637,54
	TOTALE CAPITOLO		**5.000,00**	**362,46**	**0,00**	**4.637,54**
	CAPITOLO U0100311200 - ***Risorse Autonome***					
	SPESE PER COMPETENZE ARRETRATE DOVUTE AL PERSONALE ADDETTO AI SERVIZI DELLA REGIONE,PER EFFETTO DELL'INQUADRAMENTO NEL RUOLO UNICO REGIONALE O CONSEGUENZIALI AD ATTI DI TRANSAZIONE, NONCHE' SPESE PER CONTRIBUTI ARRETRATI DOVUTI PER PREVIDENZA E ASSISTENZA ED ASSICURAZIONE.					

MISSIONE PROGRAMMA TITOLO MACROAGGREGATO CAPITOLO	DESCRIZIONE	ESPF	RESIDUI PASSIVI AL 1/1/2016 (RS)	PAGAMENTI IN C/ RESIDUI (PR)	RIACCERTAMENTO RESIDUI (R)(1)	RESIDUI PASSIVI DA ESERCIZI PRECEDENTI (EP=RS-PR+R)
		2013	40.085,94	0,00	0,00	40.085,94
		2014	4.095,10	0,00	0,00	4.095,10
TOTALE CAPITOLO			**44.181,04**	**0,00**	**0,00**	**44.181,04**
CAPITOLO U0100311201 - ***Risorse Autonome***						
	SPESE PER COMPETENZE ARRETRATE DOVUTE AL PERSONALE ADDETTO AI SERVIZI DELLA REGIONE,PER EFFETTO DELL'INQUADRAMENTO NEL RUOLO UNICO REGIONALE O CONSEGUENZIALI AD ATTI DI TRANSAZIONE, NONCHE' SPESE PER CONTRIBUTI ARRETRATI DOVUTI PER PREVIDENZA E ASSISTENZA ED ASSICURAZIONE					
		2015	75.500,00	0,00	0,00	75.500,00
TOTALE CAPITOLO			**75.500,00**	**0,00**	**0,00**	**75.500,00**
CAPITOLO U0100311203 - ***Risorse Autonome***						
	SPESE PER COMPETENZE ARRETRATE DOVUTE AL PERSONALE ADDETTO AI SERVIZI DELLA REGIONE,PER EFFETTO DELL'INQUADRAMENTO NEL RUOLO UNICO REGIONALE O CONSEGUENZIALI AD ATTI DI TRANSAZIONE, NONCHE' SPESE PER CONTRIBUTI ARRETRATI DOVUTI PER PREVIDENZA E ASSISTENZA ED ASSICURAZIONE - CONTRIBUTI SOCIALI EFFETTIVI A CARICO DELL'ENTE					
		2015	18.900,00	0,00	0,00	18.900,00
TOTALE CAPITOLO			**18.900,00**	**0,00**	**0,00**	**18.900,00**
CAPITOLO U0100311600 - ***Risorse Autonome***						
	SPESE PER L'ISTITUZIONE E LA GESTIONE DELLA MENSA PER I DIPENDENTI REGIONALI (ART.41 DELLA LEGGE REGIONALE 22.11.84, N.34 - SPESE OBBLIGATORIE).					
		2013	77.344,84	0,00	0,00	77.344,84
		2014	342.408,04	0,00	0,00	342.408,04
TOTALE CAPITOLO			**419.752,88**	**0,00**	**0,00**	**419.752,88**
CAPITOLO U0100311601 - ***Risorse Autonome***						
	SPESE PER L'ISTITUZIONE E LA GESTIONE DELLA MENSA PER I DIPENDENTI REGIONALI (ART.41 DELLA LEGGE REGIONALE 22.11.84, N.34 - SPESE OBBLIGATORIE).					
		2015	342.286,79	321.656,70	0,00	20.630,09
TOTALE CAPITOLO			**342.286,79**	**321.656,70**	**0,00**	**20.630,09**
CAPITOLO U0100311900 - ***Risorse Autonome***						
	FONDO PER IL MIGLIORAMENTO DELL'EFFICIENZA DEI SERVIZI, COMPRESO IL PAGAMENTO DEI CONTRIBUTI PREVIDENZIALI A CARICO DELL'ENTE (ART.5 DELLA LEGGE REGIONALE 5.5.90, N.30).					
		2013	538.335,51	519.061,46	0,00	19.274,05
		2014	460.507,78	456.616,20	0,00	3.891,58
TOTALE CAPITOLO			**998.843,29**	**975.677,66**	**0,00**	**23.165,63**
CAPITOLO U0100311901 - ***Risorse Autonome***						
	FONDO PER IL MIGLIORAMENTO DELL'EFFICIENZA DEI SERVIZI (ART.5 DELLA LEGGE REGIONALE 5.5.90, N.30).					
		2015	5.107.394,79	1.200.926,78	0,00	3.906.468,01
TOTALE CAPITOLO			**5.107.394,79**	**1.200.926,78**	**0,00**	**3.906.468,01**
CAPITOLO U0100311902 - ***Risorse Autonome***						
	FONDO PER IL MIGLIORAMENTO DELL'EFFICIENZA DEI SERVIZI - CONTRIBUTI SOCIALI EFFETTIVI A CARICO DELL'ENTE (ART.5 DELLA LEGGE REGIONALE 5.5.90, N.30).					
		2015	610.660,44	156.014,47	0,00	454.645,97
TOTALE CAPITOLO			**610.660,44**	**156.014,47**	**0,00**	**454.645,97**
CAPITOLO U0100312300 - ***Risorse Autonome***						
	SPESE PER IL PERSONALE ADDETTO AI SERVIZI SOCIO-PSICO-PEDAGOGICI (LEGGI REGIONALI 5.5.1990, N. 57, 24.1.1997, N. 2 E 5.12.2003, N.23)(SPESE OBBLIGATORIE).					
		2014	33.575,99	18.280,15	0,00	15.295,84
TOTALE CAPITOLO			**33.575,99**	**18.280,15**	**0,00**	**15.295,84**
CAPITOLO U0100312303 - ***Risorse Autonome***						
	SPESE PER IL PERSONALE ADDETTO AI SERVIZI SOCIO-PSICO-PEDAGOGICI - CONTRIBUTI SOCIALI EFFETTIVI A CARICO DELL'ENTE - (LEGGI REGIONALI 5.5.1990, N. 57, 24.1.1997, N. 2 E 5.12.2003, N.23)(SPESE OBBLIGATORIE).					
		2015	90.025,53	39.234,64	0,00	50.790,89
TOTALE CAPITOLO			**90.025,53**	**39.234,64**	**0,00**	**50.790,89**
CAPITOLO U1201012300 - ***Risorse Autonome***						
	FONDO PER LA RETRIBUZIONE DI RISULTATO DEI DIRIGENTI REGIONALI, IVI COMPRESE LE SPESE PER IL PAGAMENTO DEI CONTRIBUTI PREVIDENZIALI POSTI A CARICO DELLA REGIONE.					
		2013	846.010,38	387.452,09	0,00	458.558,29

MISSIONE PROGRAMMA TITOLO MACROAGGREGATO CAPITOLO	DESCRIZIONE	ESPF	RESIDUI PASSIVI AL 1/1/2016 (RS)	PAGAMENTI IN C/ RESIDUI (PR)	RIACCERTAMENTO RESIDUI (R)(1)	RESIDUI PASSIVI DA ESERCIZI PRECEDENTI (EP=RS-PR+R)
		2014	1.047.333,21	504.977,26	0,00	542.355,95
TOTALE CAPITOLO			**1.893.343,59**	**892.429,35**	**0,00**	**1.000.914,24**
CAPITOLO U1201012301 - ***Risorse Vincolate (Capitolo: E3403002701)***						
	FONDO PER LA RETRIBUZIONE DI RISULTATO DEI DIRIGENTI REGIONALI, IVI COMPRESE LE SPESE PER IL PAGAMENTO DEI CONTRIBUTI PREVIDENZIALI POSTI A CARICO DELLA REGIONE. **NOTA:** ***LE QUOTE SONO RIFERITE AL TRIENNIO 2015-2017***					
		2015	2.872.000,00	1.313.857,78	0,00	1.558.142,22
TOTALE CAPITOLO			**2.872.000,00**	**1.313.857,78**	**0,00**	**1.558.142,22**
CAPITOLO U1201012302 - ***Risorse Autonome***						
	FONDO PER LA RETRIBUZIONE DI RISULTATO DEI DIRIGENTI REGIONALI, SPESE PER IL PAGAMENTO DEI CONTRIBUTI PREVIDENZIALI POSTI A CARICO DELLA REGIONE.					
		2015	718.000,00	311.757,01	0,00	406.242,99
TOTALE CAPITOLO			**718.000,00**	**311.757,01**	**0,00**	**406.242,99**
CAPITOLO U1201012400 - ***Risorse Autonome***						
	SPESE PER IL TRATTAMENTO ECONOMICO E PREVIDENZIALE DEI RESPONSABILI DELLE SEGRETERIE TECNICO-OPERATIVE DEGLI ENTI DI AMBITO, PARAMETRATO A QUELLO DEI DIRIGENTI GENERALI DELLA REGIONE (ART.41, COMMA 4, DELLA LEGGE REGIONALE 3.10.97, N.10 - ART.9, COMMI 7 E 8, DELLA LEGGE REGIONALE 10.12.2001, N.36 - ART. 47, COMMA 3, DELLA LEGGE REGIONALE 29.12.2010, N. 34).					
		2013	11.786,51	0,00	0,00	11.786,51
TOTALE CAPITOLO			**11.786,51**	**0,00**	**0,00**	**11.786,51**
CAPITOLO U1201014202 - ***Risorse Vincolate (Capitolo: E3403002701)***						
	SOMME DA EROGARSI A TITOLO DI ONERI CONTRIBUTIVI PER IL PERSONALE REGIONALE PER INCARICHI SVOLTI PRESSO ENTI DIVERSI.					
		2015	2.732,86	2.732,86	0,00	0,00
TOTALE CAPITOLO			**2.732,86**	**2.732,86**	**0,00**	**0,00**
CAPITOLO U1201014400 - ***Risorse Autonome***						
	SPESE PER LE COMPETENZE FISSE DEL PERSONALE REGIONALE A TEMPO DETERMINATO, IVI COMPRESE QUELLE PER IL PAGAMENTO DEI CONTRIBUTI PREVIDENZIALI POSTI A CARICO DELLA REGIONE (SPESE OBBLIGATORIE)					
		2014	32.533,12	0,00	0,00	32.533,12
TOTALE CAPITOLO			**32.533,12**	**0,00**	**0,00**	**32.533,12**
CAPITOLO U1201014801 - ***Risorse Autonome***						
	SPESE PER COMPETENZE FISSE E CONTRIBUTIVE DEL PERSONALE DI RUOLO TRANSITATO DALLE AMMINISTRAZIONI PROVINCIALI AI SENSI DELLA LEGGE 7 APRILE 2014, N. 56 E DELLA LEGGE REGIONALE 22 GIUGNO 2015, N.14 (SPESE OBBLIGATORIE)					
		2015	606.907,71	606.907,71	0,00	0,00
TOTALE CAPITOLO			**606.907,71**	**606.907,71**	**0,00**	**0,00**
CAPITOLO U1201014901 - ***Risorse Autonome***						
	SPESE PER IL PAGAMENTO DEI CONTRIBUTI PREVIDENZIALI ED ASSISTENZIALI POSTI A CARICO DELLA REGIONE PER IL PERSONALE DI RUOLO TRANSITATO DALLE AMMINISTRAZIONI PROVINCIALI AI SENSI DELLA LEGGE 7 APRILE 2014, N. 56 E DELLA LEGGE REGIONALE 22 GIUGNO 2015, N.14 (SPESE OBBLIGATORIE)					
		2015	367.697,21	367.697,21	0,00	0,00
TOTALE CAPITOLO			**367.697,21**	**367.697,21**	**0,00**	**0,00**
CAPITOLO U1201015201 - ***Risorse Autonome***						
	SPESE PER IL PAGAMENTO DI DEBITI FUORI BILANCIO - RICONOSCIMENTO 13^ MENSILITA' SU INDENNITA' DI ESODO (ART. 73, COMMA 1, LETTERA A) DEL D.LGS. 118/2011)					
		2015	32.748,65	0,00	0,00	32.748,65
TOTALE CAPITOLO			**32.748,65**	**0,00**	**0,00**	**32.748,65**
CAPITOLO U1201015301 - ***Risorse Autonome***						
	SPESE PER IL PAGAMENTO DI DEBITI FUORI BILANCIO - DIFFERENZE RETRIBUTIVE PERSONALE REGIONALE (ART. 73, COMMA 1, LETTERA A) DEL D.LGS. 118/2011)					
		2015	657.167,46	657.167,46	0,00	0,00
TOTALE CAPITOLO			**657.167,46**	**657.167,46**	**0,00**	**0,00**
TOTALE MACROAGGREGATO 101 - Redditi da lavoro dipendente			**19.236.949,78**	**10.116.132,50**	**0,00**	**9.120.817,28**
MACROAGGREGATO 102 - Imposte e tasse a carico dell'ente						
CAPITOLO U1201014101 - ***Risorse Autonome***						
	SPESE PER IL PAGAMENTO DELL'IRAP A VALERE SULLE SPESE PER IL PERSONALE REGIONALE (SPESE OBBLIGATORIE)					
		2015	1.183.149,70	878.163,79	0,00	304.985,91

MISSIONE PROGRAMMA TITOLO MACROAGGREGATO CAPITOLO	DESCRIZIONE	ESPF	RESIDUI PASSIVI AL 1/1/2016 (RS)	PAGAMENTI IN C/ RESIDUI (PR)	RIACCERTAMENTO RESIDUI (R)(1)	RESIDUI PASSIVI DA ESERCIZI PRECEDENTI (EP=RS-PR+R)
TOTALE CAPITOLO			**1.183.149,70**	**878.163,79**	**0,00**	**304.985,91**
CAPITOLO U1201014203 - ***Risorse Vincolate (Capitolo: E3403002701)***						
	SOMME DA EROGARSI AL PERSONALE REGIONALE PER INCARICHI SVOLTI PRESSO ENTI DIVERSI - IRAP.					
		2015	972,22	972,22	0,00	0,00
TOTALE CAPITOLO			**972,22**	**972,22**	**0,00**	**0,00**
CAPITOLO U1201015001 - ***Risorse Autonome***						
	SPESE PER IL PAGAMENTO DELL'IRAP PER IL PERSONALE DI RUOLO TRANSITATO DALLE AMMINISTRAZIONI PROVINCIALI AI SENSI DELLA LEGGE 7 APRILE 2014, N. 56 E DELLA LEGGE REGIONALE 22 GIUGNO 2015, N.14 (SPESE OBBLIGATORIE)					
		2015	114.391,66	114.391,66	0,00	0,00
TOTALE CAPITOLO			**114.391,66**	**114.391,66**	**0,00**	**0,00**
TOTALE MACROAGGREGATO 102 - Imposte e tasse a carico dell'ente			**1.298.513,58**	**993.527,67**	**0,00**	**304.985,91**
MACROAGGREGATO 103 - Acquisto di beni e servizi						
CAPITOLO U0100211100 - ***Risorse Autonome***						
	SPESE PER INDENNITA' DI TRASFERTA E RIMBORSO SPESE PER MISSIONI DEL PERSONALE ADDETTO ALLE SEGRETERIE PARTICOLARI DEL PRESIDENTE E DEGLI ASSESSORI DELLA GIUNTA REGIONALE (ART.8 DELLA LEGGE REGIONALE 13.5.96, N.7).					
		2013	8.613,56	0,00	0,00	8.613,56
TOTALE CAPITOLO			**8.613,56**	**0,00**	**0,00**	**8.613,56**
CAPITOLO U0100211101 - ***Risorse Autonome***						
	SPESE PER INDENNITA' DI TRASFERTA E RIMBORSO SPESE PER MISSIONI DEL PERSONALE ADDETTO ALLE SEGRETERIE PARTICOLARI DEL PRESIDENTE E DEGLI ASSESSORI DELLA GIUNTA REGIONALE (ART.8 DELLA LEGGE REGIONALE 13.5.96, N.7).(SPESE OBBLIGATORIE)					
		2015	171.546,00	171.434,00	0,00	112,00
TOTALE CAPITOLO			**171.546,00**	**171.434,00**	**0,00**	**112,00**
CAPITOLO U0100310400 - ***Risorse Autonome***						
	INDENNITA' DI TRASFERTA E RIMBORSO SPESE PER MISSIONI E TRASFERIMENTI DEL PERSONALE ADDETTO AI SERVIZI DELLA REGIONE.					
		2014	10,69	0,00	0,00	10,69
TOTALE CAPITOLO			**10,69**	**0,00**	**0,00**	**10,69**
CAPITOLO U0100310401 - ***Risorse Autonome***						
	INDENNITA' DI TRASFERTA E RIMBORSO SPESE PER MISSIONI E TRASFERIMENTI DEL PERSONALE ADDETTO AI SERVIZI DELLA REGIONE.					
		2015	174.861,26	171.805,00	-5,60	3.050,66
TOTALE CAPITOLO			**174.861,26**	**171.805,00**	**-5,60**	**3.050,66**
CAPITOLO U0100310500 - ***Risorse Autonome***						
	SPESE PER ACCERTAMENTI SANITARI PER IL PERSONALE REGIONALE.					
		2013	9.979,09	0,00	0,00	9.979,09
		2014	10.000,00	0,00	0,00	10.000,00
TOTALE CAPITOLO			**19.979,09**	**0,00**	**0,00**	**19.979,09**
CAPITOLO U0100310501 - ***Risorse Autonome***						
	SPESE PER ACCERTAMENTI SANITARI PER IL PERSONALE REGIONALE.					
		2015	10.000,00	0,00	0,00	10.000,00
TOTALE CAPITOLO			**10.000,00**	**0,00**	**0,00**	**10.000,00**
CAPITOLO U0100310800 - ***Risorse Autonome***						
	SPESE PER LA FORMAZIONE E L'AGGIORNAMENTO PROFESSIONALE DEL PERSONALE REGIONALE CON ATTIVITA' DIRETTE DELLA REGIONE O TRAMITE ISTITUTI ED UNIVERSITA' CONVENZIONATI.					
		2014	73.407,00	73.407,00	0,00	0,00
TOTALE CAPITOLO			**73.407,00**	**73.407,00**	**0,00**	**0,00**
CAPITOLO U0100310801 - ***Risorse Autonome***						
	SPESE PER LA FORMAZIONE E L'AGGIORNAMENTO PROFESSIONALE DEL PERSONALE REGIONALE CON ATTIVITA' DIRETTE DELLA REGIONE O TRAMITE ISTITUTI ED UNIVERSITA' CONVENZIONATI.					
		2015	6.520,00	5.220,00	0,00	1.300,00
TOTALE CAPITOLO			**6.520,00**	**5.220,00**	**0,00**	**1.300,00**

MISSIONE PROGRAMMA TITOLO MACROAGGREGATO CAPITOLO	DESCRIZIONE	ESPF	RESIDUI PASSIVI AL 1/1/2016 (RS)	PAGAMENTI IN C/ RESIDUI (PR)	RIACCERTAMENTO RESIDUI (R)(1)	RESIDUI PASSIVI DA ESERCIZI PRECEDENTI (EP=RS-PR+R)
CAPITOLO U1201013401 - ***Risorse Autonome***						
	SPESE PER LA STIPULA DI APPOSITA CONVENZIONE CON L'ASSOCIAZIONE DIPENDENTI ENTE REGIONE (ADER) (ART. 3, COMMA 26 DELLA LEGGE REGIONALE 13 GIUGNO 2008, N. 15).					
		2015	20.000,00	20.000,00	0,00	0,00
TOTALE CAPITOLO			**20.000,00**	**20.000,00**	**0,00**	**0,00**
CAPITOLO U1201015401 - ***Risorse Autonome***						
	SPESE PER IL PAGAMENTO DI DEBITI FUORI BILANCIO - INDENNITA' DI MISSIONE PER IL PERSONALE REGIONALE (ART. 73, COMMA 1, LETTERA A) DEL D.LGS N. 118/2011)					
		2015	48.687,08	37.188,05	0,00	11.499,03
TOTALE CAPITOLO			**48.687,08**	**37.188,05**	**0,00**	**11.499,03**
CAPITOLO U1202011004 - ***Risorse Vincolate (Capitolo: E2119000201)***						
	SPESE PER IL CONSOLIDAMENTO DELLA RETE DEI NUCLEI REGIONALI "CONTI PUBBLICI TERRITORIALI" (DELIBERAZIONE CIPE DEL 3.5.2002, N. 36) - SPESE CONCERNENTI IL PERSONALE PER COMPETENZE E INDENNITA' ACCESSORIE ED ALTRI ONERI - SERVIZI PER TRASFERTA					
		2015	13.186,00	5.559,00	0,00	7.627,00
TOTALE CAPITOLO			**13.186,00**	**5.559,00**	**0,00**	**7.627,00**
TOTALE MACROAGGREGATO 103 - Acquisto di beni e servizi			**546.810,68**	**484.613,05**	**-5,60**	**62.192,03**
MACROAGGREGATO 104 - Trasferimenti correnti						
CAPITOLO U1204100601 - ***Risorse Autonome***						
	CONTRIBUTO DOVUTO ALL'ARAN PER LO SVOLGIMENTO DELLA PROPRIA ATTIVITA'(ART.46, COMMI 8 E 9, DEL DECRETO LEGISLATIVO 30 MARZO 2001, N.165).					
		2015	6.479,00	6.479,00	0,00	0,00
TOTALE CAPITOLO			**6.479,00**	**6.479,00**	**0,00**	**0,00**
TOTALE MACROAGGREGATO 104 - Trasferimenti correnti			**6.479,00**	**6.479,00**	**0,00**	**0,00**
MACROAGGREGATO 109 - Altre spese correnti						
CAPITOLO U0100312500 - ***Risorse Autonome***						
	SPESE PER IL RIMBORSO AGLI ENTI DI PROVENIENZA DEGLI STIPENDI DOVUTI AL PERSONALE COMANDATO PRESSO LA REGIONE.					
		2013	1.282.857,40	609.555,02	0,00	673.302,38
		2014	868.966,77	371.459,77	0,00	497.507,00
TOTALE CAPITOLO			**2.151.824,17**	**981.014,79**	**0,00**	**1.170.809,38**
CAPITOLO U0100312501 - ***Risorse Autonome***						
	SPESE PER IL RIMBORSO AGLI ENTI DI PROVENIENZA DEGLI STIPENDI DOVUTI AL PERSONALE COMANDATO PRESSO LA REGIONE.					
		2015	200.000,00	130.922,97	0,00	69.077,03
TOTALE CAPITOLO			**200.000,00**	**130.922,97**	**0,00**	**69.077,03**
TOTALE MACROAGGREGATO 109 - Altre spese correnti			**2.351.824,17**	**1.111.937,76**	**0,00**	**1.239.886,41**
MACROAGGREGATO 110 - Altre spese correnti						
CAPITOLO U0100311000 - ***Risorse Autonome***						
	SPESE PER LA STIPULA DELLA POLIZZA ASSICURATIVA IN FAVORE DEI DIPENDENTI AUTORIZZATI A SERVIZI,IN OCCASIONE DI MISSIONI O PER ADEMPIMENTI DI SERVIZIO FUORI DALL'UFFICIO,DEL PROPRIO MEZZO DI TRASPORTO (ART.23 DELLA LEGGE REGIONALE 5.5.90,N.30)(SPESE OBBLIGATORIE).					
		2013	7.235,94	0,00	0,00	7.235,94
		2014	18.803,44	0,00	0,00	18.803,44
TOTALE CAPITOLO			**26.039,38**	**0,00**	**0,00**	**26.039,38**
CAPITOLO U0100311001 - ***Risorse Autonome***						
	SPESE PER LA STIPULA DELLA POLIZZA ASSICURATIVA IN FAVORE DEI DIPENDENTI AUTORIZZATI A SERVIZI,IN OCCASIONE DI MISSIONI O PER ADEMPIMENTI DI SERVIZIO FUORI DALL'UFFICIO,DEL PROPRIO MEZZO DI TRASPORTO (ART.23 DELLA LEGGE REGIONALE 5.5.90,N.30)(SPESE OBBLIGATORIE).					
		2015	42.250,00	0,00	0,00	42.250,00
TOTALE CAPITOLO			**42.250,00**	**0,00**	**0,00**	**42.250,00**
TOTALE MACROAGGREGATO 110 - Altre spese correnti			**68.289,38**	**0,00**	**0,00**	**68.289,38**
TOTALE TITOLO 1 - Spese correnti			**23.508.866,59**	**12.712.689,98**	**-5,60**	**10.796.171,01**
TOTALE PROGRAMMA 0110 - Risorse umane			**23.508.866,59**	**12.712.689,98**	**-5,60**	**10.796.171,01**
PROGRAMMA 0111 - Altri servizi generali						

MISSIONE PROGRAMMA TITOLO MACROAGGREGATO CAPITOLO	DESCRIZIONE	ESPF	RESIDUI PASSIVI AL 1/1/2016 (RS)	PAGAMENTI IN C/ RESIDUI (PR)	RIACCERTAMENTO RESIDUI (R)(1)	RESIDUI PASSIVI DA ESERCIZI PRECEDENTI (EP=RS-PR+R)
TITOLO 1 - Spese correnti						
MACROAGGREGATO 101 - Redditi da lavoro dipendente						
CAPITOLO U0100211402 - ***Risorse Autonome***						
	RIMBORSO A DIPENDENTI E AMMINISTRATORI REGIONALI DI SPESE LEGALI RELATIVE AI GIUDIZI PER RESPONSABILITA' CIVILE, PENALE ED AMMINISTRATIVA PROMOSSI NEI CONFRONTI DEI MEDESIMI IN CONSEGUENZA DI FATTI ED ATTI CONNESSI ALL'ESPLETAMENTO DEL SERVIZIO O ALL'ASSOLVIMENTO DI OBBLIGHI ISTITUZIONALI E CONCLUSI CON SENTENZA O PROVVEDIMENTO CHE ESCLUDA LA LORO RESPONSABILITA' (ART. 2, COMMI 4 E 5 LEGGE REGIONALE 22.9.98, N.10) - ALTRE SPESE PER IL PERSONALE					
		2015	3.000,00	3.000,00	0,00	0,00
TOTALE CAPITOLO			**3.000,00**	**3.000,00**	**0,00**	**0,00**
CAPITOLO U1204040400 - ***Risorse Autonome***						
	SPESE A CARICO DEL BILANCIO REGIONALE PER COMPETENZE PROFESSIONALI SPETTANTI AGLI AVVOCATI REGIONALI IN SERVIZIO PRESSO L'AVVOCATURA REGIONALE NELL'IPOTESI DI DEFINIZIONE FAVOREVOLE DELLE CONTROVERSIE SENZA CONDANNA AL PAGAMENTO DELLE SPESE DI GIUSTIZIA (ART.27 DEL C.C.N.L. - COMPARTO REGIONI ED AUTONOMIE LOCALI DEL 14.09.2000 - ART.3 LEGGE REGIONALE 10.10.2002, N.39). (SPESE OBBLIGATORIE).					
		2014	28.530,87	0,00	0,00	28.530,87
TOTALE CAPITOLO			**28.530,87**	**0,00**	**0,00**	**28.530,87**
CAPITOLO U1204040401 - ***Risorse Autonome***						
	SPESE A CARICO DEL BILANCIO REGIONALE PER COMPETENZE PROFESSIONALI SPETTANTI AGLI AVVOCATI REGIONALI IN SERVIZIO PRESSO L'AVVOCATURA REGIONALE NELL'IPOTESI DI DEFINIZIONE FAVOREVOLE DELLE CONTROVERSIE SENZA CONDANNA AL PAGAMENTO DELLE SPESE DI GIUSTIZIA - RETRIBUZIONI (ART.27 DEL C.C.N.L. - COMPARTO REGIONI ED AUTONOMIE LOCALI DEL 14.09.2000 - ART.3 LEGGE REGIONALE 10.10.2002, N.39). (SPESE OBBLIGATORIE).					
		2015	225.697,45	225.697,45	0,00	0,00
TOTALE CAPITOLO			**225.697,45**	**225.697,45**	**0,00**	**0,00**
CAPITOLO U1204040403 - ***Risorse Autonome***						
	SPESE A CARICO DEL BILANCIO REGIONALE PER COMPETENZE PROFESSIONALI SPETTANTI AGLI AVVOCATI REGIONALI IN SERVIZIO PRESSO L'AVVOCATURA REGIONALE NELL'IPOTESI DI DEFINIZIONE FAVOREVOLE DELLE CONTROVERSIE SENZA CONDANNA AL PAGAMENTO DELLE SPESE DI GIUSTIZIA - CONTRIBUTI SOCIALI EFFETTIVI A CARICO DELL'ENTE - (ART.27 DEL C.C.N.L. - COMPARTO REGIONI ED AUTONOMIE LOCALI DEL 14.09.2000 - ART.3 LEGGE REGIONALE 10.10.2002, N.39). (SPESE OBBLIGATORIE).					
		2015	93.663,06	53.926,07	0,00	39.736,99
TOTALE CAPITOLO			**93.663,06**	**53.926,07**	**0,00**	**39.736,99**
TOTALE MACROAGGREGATO 101 - Redditi da lavoro dipendente			**350.891,38**	**282.623,52**	**0,00**	**68.267,86**
MACROAGGREGATO 103 - Acquisto di beni e servizi						
CAPITOLO U0101110300 - ***Risorse Autonome***						
	SPESE PER ATTI A DIFESA DEI DIRITTI DELLA REGIONE INERENTI AD INCARICHI AFFIDATI IN ANNI PRECEDENTI. (SPESE OBBLIGATORIE).					
		2014	7.819,03	0,00	0,00	7.819,03
TOTALE CAPITOLO			**7.819,03**	**0,00**	**0,00**	**7.819,03**
CAPITOLO U0101110301 - ***Risorse Autonome***						
	SPESE PER ATTI A DIFESA DEI DIRITTI DELLA REGIONE INERENTI AD INCARICHI AFFIDATI IN ANNI PRECEDENTI. (SPESE OBBLIGATORIE).					
		2015	165.190,71	165.190,71	0,00	0,00
TOTALE CAPITOLO			**165.190,71**	**165.190,71**	**0,00**	**0,00**
CAPITOLO U1204040600 - ***Risorse Autonome***						
	SPESE DI GIUSTIZIA A CARICO DEL BILANCIO REGIONALE A SEGUITO DI PROVVEDIMENTI GIURISDIZIONALI, LODI ARBITRALI O ACCORDI TRANSATIVI, IVI COMPRESE LE SPESE ACCESSORIE (SPESE OBBLIGATORIE).					
		2013	8.436,29	0,00	-3.071,42	5.364,87
		2014	249.331,40	0,00	0,00	249.331,40
TOTALE CAPITOLO			**257.767,69**	**0,00**	**-3.071,42**	**254.696,27**
CAPITOLO U1204040602 - ***Risorse Autonome***						
	SPESE DI GIUSTIZIA A CARICO DEL BILANCIO REGIONALE A SEGUITO DI PROVVEDIMENTI GIURISDIZIONALI, LODI ARBITRALI O ACCORDI TRANSATIVI, IVI COMPRESE LE SPESE ACCESSORIE - SERVIZI AMMINISTRATIVI (SPESE OBBLIGATORIE).					
		2015	8.070,79	8.070,79	0,00	0,00
TOTALE CAPITOLO			**8.070,79**	**8.070,79**	**0,00**	**0,00**
CAPITOLO U1204040603 - ***Risorse Autonome***						
	SPESE DI GIUSTIZIA A CARICO DEL BILANCIO REGIONALE A SEGUITO DI PROVVEDIMENTI GIURISDIZIONALI, LODI ARBITRALI O ACCORDI TRANSATIVI, IVI COMPRESE LE SPESE ACCESSORIE - ALTRI SERVIZI (SPESE OBBLIGATORIE).					
		2015	1.643,87	0,00	-1.643,87	0,00
TOTALE CAPITOLO			**1.643,87**	**0,00**	**-1.643,87**	**0,00**

MISSIONE PROGRAMMA TITOLO MACROAGGREGATO CAPITOLO	DESCRIZIONE	ESPF	RESIDUI PASSIVI AL 1/1/2016 (RS)	PAGAMENTI IN C/ RESIDUI (PR)	RIACCERTAMENTO RESIDUI (R)(1)	RESIDUI PASSIVI DA ESERCIZI PRECEDENTI (EP=RS-PR+R)
CAPITOLO U1204041301 - ***Risorse Autonome***						
	SPESE PER IL PAGAMENTO DI DEITI FUORI BILANCIO - SPESE DI GIUSTIZIA SU ATTI DI PIGNORAMENTO (ART. 73, COMMA 1, LETTERA A) DEL D.LGS N. 118/2011)					
		2015	12.014,37	0,00	-12.014,37	0,00
TOTALE CAPITOLO			**12.014,37**	**0,00**	**-12.014,37**	**0,00**
TOTALE MACROAGGREGATO 103 - Acquisto di beni e servizi			**452.506,46**	**173.261,50**	**-16.729,66**	**262.515,30**
MACROAGGREGATO 110 - Altre spese correnti						
CAPITOLO U0100211401 - ***Risorse Autonome***						
	RIMBORSO A DIPENDENTI E AMMINISTRATORI REGIONALI DI SPESE LEGALI RELATIVE AI GIUDIZI PER RESPONSABILITA' CIVILE, PENALE ED AMMINISTRATIVA PROMOSSI NEI CONFRONTI DEI MEDESIMI IN CONSEGUENZA DI FATTI ED ATTI CONNESSI ALL'ESPLETAMENTO DEL SERVIZIO O ALL'ASSOLVIMENTO DI OBBLIGHI ISTITUZIONALI E CONCLUSI CON SENTENZA O PROVVEDIMENTO CHE ESCLUDA LA LORO RESPONSABILITA' (ART. 2, COMMI 4 E 5 LEGGE REGIONALE 22.9.98, N.10).					
		2015	90.731,73	90.731,73	0,00	0,00
TOTALE CAPITOLO			**90.731,73**	**90.731,73**	**0,00**	**0,00**
CAPITOLO U0101110600 - ***Risorse Autonome***						
	IMPOSTE,SOVRIMPOSTE E TASSE (SPESE OBBLIGATORIE).					
		2013	132.104,88	0,00	0,00	132.104,88
TOTALE CAPITOLO			**132.104,88**	**0,00**	**0,00**	**132.104,88**
CAPITOLO U0101110601 - ***Risorse Autonome***						
	IMPOSTE,SOVRIMPOSTE E TASSE (SPESE OBBLIGATORIE).					
		2015	202.448,78	123.853,31	0,00	78.595,47
TOTALE CAPITOLO			**202.448,78**	**123.853,31**	**0,00**	**78.595,47**
CAPITOLO U1204040601 - ***Risorse Autonome***						
	SPESE DI GIUSTIZIA A CARICO DEL BILANCIO REGIONALE A SEGUITO DI PROVVEDIMENTI GIURISDIZIONALI, LODI ARBITRALI O ACCORDI TRANSATIVI, IVI COMPRESE LE SPESE ACCESSORIE (SPESE OBBLIGATORIE).					
		2015	102.164,11	93.336,37	-1.281,91	7.545,83
TOTALE CAPITOLO			**102.164,11**	**93.336,37**	**-1.281,91**	**7.545,83**
CAPITOLO U1204041201 - ***Risorse Autonome***						
	SPESE PER IL PAGAMENTO DI DEBITI FUORI BILANCIO - RIMBORSO SPESE LEGALI A FAVORE DI AMMINISTRATORI E DIPENDENTI REGIONALI (ART. 73, COMMA 1, LETT. A) DEL D.LGS. N. 118/2011)					
		2015	72.020,86	68.062,20	-3.958,66	0,00
TOTALE CAPITOLO			**72.020,86**	**68.062,20**	**-3.958,66**	**0,00**
CAPITOLO U1204101501 - ***Risorse Autonome***						
	SPESE PER GARANTIRE LA COPERTURA FINANZIARIA NONCHÉ LA DEFINITIVA REGOLARIZZAZIONE CONTABILE DEI PAGAMENTI EFFETTUATI DAL TESORIERE REGIONALE, A SEGUITO DI ATTI GIUDIZIALI DI PIGNORAMENTO RIGUARDANTI SPESE DIVERSE DI PARTE CORRENTE DI COMPETENZA DEI DIPARTIMENTI REGIONALI					
		2015	564,71	0,00	-564,71	0,00
TOTALE CAPITOLO			**564,71**	**0,00**	**-564,71**	**0,00**
TOTALE MACROAGGREGATO 110 - Altre spese correnti			**600.035,07**	**375.983,61**	**-5.805,28**	**218.246,18**
TOTALE TITOLO 1 - Spese correnti			**1.403.432,91**	**831.868,63**	**-22.534,94**	**549.029,34**
TOTALE PROGRAMMA 0111 - Altri servizi generali			**1.403.432,91**	**831.868,63**	**-22.534,94**	**549.029,34**
PROGRAMMA 0112 - Politica regionale unitaria per i servizi istituzionali, generali e di gestione (solo per le Regioni)						
TITOLO 1 - Spese correnti						
MACROAGGREGATO 101 - Redditi da lavoro dipendente						
CAPITOLO U0100410801 - ***Risorse Vincolate (Capitolo: E0232710101)***						
	SPESE PER LA COSTITUZIONE DI UNITA' TECNICHE DI SUPPORTO ALLA PROGRAMMAZIONE, ALLA VALUTAZIONE ED AL MONITORAGGIO DEGLI INVESTIMENTI PUBBLICI (ART.1, COMMI 1 E 8, DELLA LEGGE 17.5.99, N.144).					
		2015	37.554,96	37.554,96	0,00	0,00
TOTALE CAPITOLO			**37.554,96**	**37.554,96**	**0,00**	**0,00**
CAPITOLO U0100410803 - ***Risorse Vincolate (Capitolo: E0232710101)***						
	SPESE PER LA COSTITUZIONE DI UNITA' TECNICHE DI SUPPORTO ALLA PROGRAMMAZIONE, ALLA VALUTAZIONE ED AL MONITORAGGIO DEGLI INVESTIMENTI PUBBLICI - CONTRIBUTI SOCIALI EFFETTIVI A CARICO DELL'ENTE (ART.1, COMMI 1 E 8, DELLA LEGGE 17.5.99, N.144).					
		2015	13.459,49	13.459,49	0,00	0,00

MISSIONE PROGRAMMA TITOLO MACROAGGREGATO CAPITOLO	DESCRIZIONE	ESPF	RESIDUI PASSIVI AL 1/1/2016 (RS)	PAGAMENTI IN C/ RESIDUI (PR)	RIACCERTAMENTO RESIDUI (R)(1)	RESIDUI PASSIVI DA ESERCIZI PRECEDENTI (EP=RS-PR+R)
TOTALE CAPITOLO			**13.459,49**	**13.459,49**	**0,00**	**0,00**
CAPITOLO U0642110200 - ***Risorse Vincolate (Capitolo: E0232920100; E4422000200)***						
	ATTIVITA' DI ACCOMPAGNAMENTO DEL PROGRAMMA OPERATIVO E DI ASSISTENZA TECNICA (MISURA 7.1). - SPESE CONCERNENTI IL PERSONALE PER COMPETENZE E INDENNITA' ACCESSORIE E ALTRI ONERI					
		2014	894,42	0,00	0,00	894,42
TOTALE CAPITOLO			**894,42**	**0,00**	**0,00**	**894,42**
CAPITOLO U1202010405 - ***Risorse Vincolate (Capitolo: E2119000201)***						
	SPESE PER IL CONSOLIDAMENTO DELLA RETE DEI NUCLEI REGIONALI "CONTI PUBBLICI TERRITORIALI" - CONTRIBUTI SOCIALI A CARICO DELL'ENTE (DELIBERAZIONE CIPE DEL 3.5.2002, N. 36).					
		2015	2.252,52	2.252,52	0,00	0,00
TOTALE CAPITOLO			**2.252,52**	**2.252,52**	**0,00**	**0,00**
CAPITOLO U1202010500 - ***Risorse Vincolate (Capitolo: E2119000300)***						
	SPESE PER L'ASSEGNAZIONE DELLA PREMIALITA' ALLA RETE DEI NUCLEI DI VALUTAZIONE E VERIFICA DEGLI INVESTIMENTI PUBBLICI PER IL COFINANZIAMENTO DI SPECIFICHE ATTIVITA' CHE ALCUNI NUCLEI SVOLGONO A FAVORE DI TUTTI GLI ALTRI (ART. 1, COMMA 7, LEGGE N. 144 DEL 17 MAGGIO 1999 - PUNTO 8 DELLA DELIBERA CIPE N. 54 DEL 27 MAGGIO 2005).					
		2013	15.659,26	0,00	-15.659,26	0,00
TOTALE CAPITOLO			**15.659,26**	**0,00**	**-15.659,26**	**0,00**
CAPITOLO U1202010502 - ***Risorse Vincolate (Capitolo: E2119000301)***						
	SPESE PER L'ASSEGNAZIONE DELLA PREMIALITA' ALLA RETE DEI NUCLEI DI VALUTAZIONE E VERIFICA DEGLI INVESTIMENTI PUBBLICI PER IL COFINANZIAMENTO DI SPECIFICHE ATTIVITA' CHE ALCUNI NUCLEI SVOLGONO A FAVORE DI TUTTI GLI ALTRI(ART. 1, COMMA 7, LEGGE N. 144 DEL 17 MAGGIO 1999 - PUNTO 8 DELLA DELIBERA CIPE N. 54 DEL 27 MAGGIO 2005) - CONTRIBUTI SOCIALI EFFETTIVI A CARICO DELL'ENTE					
		2015	12.102,78	12.102,78	0,00	0,00
TOTALE CAPITOLO			**12.102,78**	**12.102,78**	**0,00**	**0,00**
CAPITOLO U1301040105 - ***Risorse Vincolate (Capitolo: E4439000101; E4610000101)***						
	SPESE PER SUPPORTARE L'AUTORITA' DI GESTIONE, IL COMITATO DI COORDINAMENTO DEL PROGRAMMA, I RESPONSABILI DEGLI ASSI / SETTORI PRIORITARI NELLE REALIZZAZIONE DELLE ATTIVITA' DI PROGRAMMAZIONE OPERATIVA, COORDINAMENTO, GESTIONE, MONITORAGGIO, CONTROLLO E VALUTAZIONE DEL POR - contributi obbligatori (ASSE IX- SETTORE 9.1 - OBIETTIVO OPERATIVO 9.1.1)					
	NOTA: ***VEDI NOTA CAPITOLO U1301040101***					
		2015	185.225,67	138.544,94	-10.188,21	36.492,52
TOTALE CAPITOLO			**185.225,67**	**138.544,94**	**-10.188,21**	**36.492,52**
CAPITOLO U1301040106 - ***Risorse Vincolate (Capitolo: E4439000100; E4610000100)***						
	SPESE PER SUPPORTARE L'AUTORITA' DI GESTIONE, IL COMITATO DI COORDINAMENTO DEL PROGRAMMA, I RESPONSABILI DEGLI ASSI / SETTORI PRIORITARI NELLE REALIZZAZIONE DELLE ATTIVITA' DI PROGRAMMAZIONE OPERATIVA, COORDINAMENTO, GESTIONE, MONITORAGGIO, CONTROLLO E VALUTAZIONE DEL POR - ALTRE SPESE PER IL PERSONALE (ASSE IX- SETTORE 9.1 - OBIETTIVO OPERATIVO 9.1.1)					
		2015	69.468,00	0,00	0,00	69.468,00
TOTALE CAPITOLO			**69.468,00**	**0,00**	**0,00**	**69.468,00**
CAPITOLO U1301040304 - ***Risorse Vincolate (Capitolo: E2127000101; E2311000101)***						
	SPESE PER ACCRESCERE L'EFFICACIA E L'EFFICIENZA DEL PROGRAMMA OPERATIVO FSE 2007 - 2013 ATTRAVERSO AZIONI E STRUMENTI DI SUPPORTO - CONTRIBUTI SOCIALI EFFETTIVI (ASSE VI -OBIETTIVO O).					
		2015	41.972,79	20.928,01	-8,05	21.036,73
TOTALE CAPITOLO			**41.972,79**	**20.928,01**	**-8,05**	**21.036,73**
CAPITOLO U1301040600 - ***Risorse Vincolate (Capitolo: E4439000100; E4610000100)***						
	SPESE PER SUPPORTARE L'AUTORITA' DI GESTIONE, IL COMITATO DI COORDINAMENTO DEL PROGRAMMA, I RESPONSABILI DEGLI ASSI/SETTORI PRIORITARI NELLA REALIZZAZIONE DELLE ATTIVITA' DI PROGRAMMAZIONE OPERATIVA, COORDINAMENTO, GESTIONE, MONITORAGGIO, CONTROLLO E VALUTAZIONE DEL POR (ASSE IX - SETTORE 9.1 - OBIETTIVO OPERATIVO 9.1.1) - SPESE CONCERNENTI IL PERSONALE PER COMPETENZE ED ONERI					
		2014	466.645,75	117.324,74	-56.677,93	292.643,08
TOTALE CAPITOLO			**466.645,75**	**117.324,74**	**-56.677,93**	**292.643,08**
CAPITOLO U1301040601 - ***Risorse Vincolate (Capitolo: E4439000101; E4610000101)***						
	SPESE PER SUPPORTARE L'AUTORITA' DI GESTIONE, IL COMITATO DI COORDINAMENTO DEL PROGRAMMA, I RESPONSABILI DEGLI ASSI/SETTORI PRIORITARI NELLA REALIZZAZIONE DELLE ATTIVITA' DI PROGRAMMAZIONE OPERATIVA, COORDINAMENTO, GESTIONE, MONITORAGGIO, CONTROLLO E VALUTAZIONE DEL POR (ASSE IX - SETTORE 9.1 - OBIETTIVO OPERATIVO 9.1.1) - SPESE CONCERNENTI IL PERSONALE PER COMPETENZE					
	NOTA: ***vedi capitolo di spesa 1301040101+1301040701-1301040602-1301040801***					
		2015	949,46	0,00	0,00	949,46
TOTALE CAPITOLO			**949,46**	**0,00**	**0,00**	**949,46**
CAPITOLO U1301041200 - ***Risorse Vincolate (Capitolo: E2127000100; E2311000100)***						
	SPESE PER ACCRESCERE L'EFFICIENZA DEL PROGRAMMA OPERATIVO FSE 2007-2013 ATTRAVERSO AZIONI E STRUMENTI DI SUPPORTO (ASSE VI - OBIETTIVO O) - SPESE AFFERENTI AL PERSONALE PER COMPETENZE E ONERI					

MISSIONE PROGRAMMA TITOLO MACROAGGREGATO CAPITOLO	DESCRIZIONE	ESPF	RESIDUI PASSIVI AL 1/1/2016 (RS)	PAGAMENTI IN C/ RESIDUI (PR)	RIACCERTAMENTO RESIDUI (R)(1)	RESIDUI PASSIVI DA ESERCIZI PRECEDENTI (EP=RS-PR+R)
		2014	312.131,77	93.115,83	0,00	219.015,94
TOTALE CAPITOLO			**312.131,77**	**93.115,83**	**0,00**	**219.015,94**
CAPITOLO U1301041201 - ***Risorse Vincolate (Capitolo: E2127000101; E2311000101)***						
	SPESE PER ACCRESCERE L'EFFICIENZA DEL PROGRAMMA OPERATIVO FSE 2007-2013 ATTRAVERSO AZIONI E STRUMENTI DI SUPPORTO (ASSE VI - OBIETTIVO O) - SPESE AFFERENTI AL PERSONALE PER COMPETENZE					
		2015	70.528,03	0,00	-14.196,01	56.332,02
TOTALE CAPITOLO			**70.528,03**	**0,00**	**-14.196,01**	**56.332,02**
CAPITOLO U1302010102 - ***Risorse Vincolate (Capitolo: E2127000101; E2311000101)***						
	SPESE PER MIGLIORARE LE POLITICHE, LA PROGRAMMAZIONE, IL MONITORAGGIO E LA VALUTAZIONE A LIVELLO NAZIONALE, REGIONALE E LOCALE, PER AUMENTARE LA GOVERNANCE DEL TERRITORIO - CONTRIBUTI OBBLIGATORI (ASSE VII - OBIETTIVO P).					
	NOTA: ***VEDI NOTA CAPITOLO U1302010101***					
		2015	14.207,64	14.207,64	0,00	0,00
TOTALE CAPITOLO			**14.207,64**	**14.207,64**	**0,00**	**0,00**
CAPITOLO U1302010104 - ***Risorse Vincolate (Capitolo: E2311000101)***						
	SPESE PER MIGLIORARE LE POLITICHE, LA PROGRAMMAZIONE, IL MONITORAGGIO E LA VALUTAZIONE A LIVELLO NAZIONALE, REGIONALE E LOCALE, PER AUMENTARE LA GOVERNANCE DEL TERRITORIO - RETRIBUZIONI (ASSE VII - OBIETTIVO P).					
	NOTA: ***VEDI NOTA CAPITOLO U1302010101***					
		2015	2.796,18	0,00	-2.796,18	0,00
TOTALE CAPITOLO			**2.796,18**	**0,00**	**-2.796,18**	**0,00**
CAPITOLO U1302010202 - ***Risorse Vincolate (Capitolo: E2127000101; E2311000101)***						
	SPESE PER RAFFORZARE LA CAPACITA' ISTITUZIONALE E DEI SISTEMI NELL'IMPLEMENTAZIONE DELLE POLITICHE E DEI PROGRAMMI (ASSE VII - OBIETTIVO Q) - RETRIBUZIONI IN DENARO					
		2015	10.835,00	0,00	0,00	10.835,00
TOTALE CAPITOLO			**10.835,00**	**0,00**	**0,00**	**10.835,00**
CAPITOLO U1302010203 - ***Risorse Vincolate (Capitolo: E2127000101; E2311000101)***						
	SPESE PER RAFFORZARE LA CAPACITA' ISTITUZIONALE E DEI SISTEMI NELL'IMPLEMENTAZIONE DELLE POLITICHE E DEI PROGRAMMI (ASSE VII - OBIETTIVO Q) - CONTRIBUTI SOCIALI EFFETTIVI A CARICO DELL'ENTE					
		2015	11.124,03	11.084,53	0,00	39,50
TOTALE CAPITOLO			**11.124,03**	**11.084,53**	**0,00**	**39,50**
TOTALE MACROAGGREGATO 101 - Redditi da lavoro dipendente			**1.267.807,75**	**460.575,44**	**-99.525,64**	**707.706,67**
MACROAGGREGATO 102 - Imposte e tasse a carico dell'ente						
CAPITOLO U0100410802 - ***Risorse Vincolate (Capitolo: E0232710101)***						
	SPESE PER LA COSTITUZIONE DI UNITA' TECNICHE DI SUPPORTO ALLA PROGRAMMAZIONE, ALLA VALUTAZIONE ED AL MONITORAGGIO DEGLI INVESTIMENTI PUBBLICI - IMPOSTA REGIONALE SULLE ATTIVITA' PRODUTTIVE (IRAP) (ART.1, COMMI 1 E 8, DELLA LEGGE 17.5.99, N.144).					
		2015	4.788,19	4.788,19	0,00	0,00
TOTALE CAPITOLO			**4.788,19**	**4.788,19**	**0,00**	**0,00**
CAPITOLO U0642110300 - ***Risorse Vincolate (Capitolo: E0232920100; E4422000200)***						
	ATTIVITA' DI ACCOMPAGNAMENTO DEL PROGRAMMA OPERATIVO E DI ASSISTENZA TECNICA (MISURA 7.1). - SPESE PER IRAP					
		2014	298,70	0,00	0,00	298,70
TOTALE CAPITOLO			**298,70**	**0,00**	**0,00**	**298,70**
CAPITOLO U1202010406 - ***Risorse Vincolate (Capitolo: E2119000201)***						
	SPESE PER IL CONSOLIDAMENTO DELLA RETE DEI NUCLEI REGIONALI "CONTI PUBBLICI TERRITORIALI" - IMPOSTA REGIONALE SULLE ATTIVITA' PRODUTTIVE (IRAP) (DELIBERAZIONE CIPE DEL 3.5.2002, N. 36).					
		2015	801,35	801,35	0,00	0,00
TOTALE CAPITOLO			**801,35**	**801,35**	**0,00**	**0,00**
CAPITOLO U1202010503 - ***Risorse Vincolate (Capitolo: E2119000301)***						
	SPESE PER L'ASSEGNAZIONE DELLA PREMIALITA' ALLA RETE DEI NUCLEI DI VALUTAZIONE E VERIFICA DEGLI INVESTIMENTI PUBBLICI PER IL COFINANZIAMENTO DI SPECIFICHE ATTIVITA' CHE ALCUNI NUCLEI SVOLGONO A FAVORE DI TUTTI GLI ALTRI (ART. 1, COMMA 7, LEGGE N. 144 DEL 17 MAGGIO 1999 - PUNTO 8 DELLA DELIBERA CIPE N. 54 DEL 27 MAGGIO 2005) - IMPOSTA REGIONALE SULLE ATTIVITA' PRODUTTIVE (IRAP)					
		2015	4.912,03	4.912,03	0,00	0,00
TOTALE CAPITOLO			**4.912,03**	**4.912,03**	**0,00**	**0,00**

MISSIONE PROGRAMMA TITOLO MACROAGGREGATO CAPITOLO	DESCRIZIONE	ESPF	RESIDUI PASSIVI AL 1/1/2016 (RS)	PAGAMENTI IN C/ RESIDUI (PR)	RIACCERTAMENTO RESIDUI (R)(1)	RESIDUI PASSIVI DA ESERCIZI PRECEDENTI (EP=RS-PR+R)
CAPITOLO U1301040109 - ***Risorse Vincolate (Capitolo: E4439000101; E4610000101)***						
	SPESE PER SUPPORTARE L'AUTORITA' DI GESTIONE, IL COMITATO DI COORDINAMENTO DEL PROGRAMMA, I RESPONSABILI DEGLI ASSI / SETTORI PRIORITARI NELLE REALIZZAZIONE DELLE ATTIVITA' DI PROGRAMMAZIONE OPERATIVA, COORDINAMENTO, GESTIONE, MONITORAGGIO, CONTROLLO E VALUTAZIONE DEL POR (ASSE IX- SETTORE 9.1 - OBIETTIVO OPERATIVO 9.1.1) - IMPOSTA REGIONALE SULLE ATTIVITA' PRODUTTIVE (IRAP)					
		2015	25.614,18	24.148,40	-1.465,78	0,00
TOTALE CAPITOLO			**25.614,18**	**24.148,40**	**-1.465,78**	**0,00**
CAPITOLO U1301040700 - ***Risorse Vincolate (Capitolo: E4439000100; E4610000100)***						
	SPESE PER SUPPORTARE L'AUTORITA' DI GESTIONE, IL COMITATO DI COORDINAMENTO DEL PROGRAMMA, I RESPONSABILI DEGLI ASSI/SETTORI PRIORITARI NELLA REALIZZAZIONE DELLE ATTIVITA' DI PROGRAMMAZIONE OPERATIVA, COORDINAMENTO, GESTIONE, MONITORAGGIO, CONTROLLO E VALUTAZIONE DEL POR (ASSE IX - SETTORE 9.1 - OBIETTIVO OPERATIVO 9.1.1) - SPESE CONCERNENTI IRAP					
	NOTA: ***vedi capitolo di spesa 1301040101+1301040601-1301040602-1301040801***					
		2014	146.905,61	66.766,74	-11.770,32	68.368,55
TOTALE CAPITOLO			**146.905,61**	**66.766,74**	**-11.770,32**	**68.368,55**
CAPITOLO U1301040701 - ***Risorse Vincolate (Capitolo: E4439000101; E4610000101)***						
	SPESE PER SUPPORTARE L'AUTORITA' DI GESTIONE, IL COMITATO DI COORDINAMENTO DEL PROGRAMMA, I RESPONSABILI DEGLI ASSI/SETTORI PRIORITARI NELLA REALIZZAZIONE DELLE ATTIVITA' DI PROGRAMMAZIONE OPERATIVA, COORDINAMENTO, GESTIONE, MONITORAGGIO, CONTROLLO E VALUTAZIONE DEL POR (ASSE IX - SETTORE 9.1 - OBIETTIVO OPERATIVO 9.1.1) - SPESE CONCERNENTI IRAP					
	NOTA: ***vedi capitolo di spesa 1301040101+1301040601-1301040602-1301040801***					
		2015	39.913,04	17.716,15	0,00	22.196,89
TOTALE CAPITOLO			**39.913,04**	**17.716,15**	**0,00**	**22.196,89**
CAPITOLO U1301041100 - ***Risorse Vincolate (Capitolo: E2127000100; E2311000101)***						
	SPESE PER ACCRESCERE L'EFFICIENZA DEL PROGRAMMA OPERATIVO FSE 2007-2013 ATTRAVERSO AZIONI E STRUMENTI DI SUPPORTO (ASSE VI - OBIETTIVO O) - SPESE PER IRAP					
	NOTA: ***VEDI CAPITOLI DELLA SPESA 1301040300-1301041101-1301041200-1301041000***					
		2014	26.483,77	13.581,23	-0,09	12.902,45
TOTALE CAPITOLO			**26.483,77**	**13.581,23**	**-0,09**	**12.902,45**
CAPITOLO U1301041101 - ***Risorse Vincolate (Capitolo: E2127000101; E2311000101)***						
	SPESE PER ACCRESCERE L'EFFICIENZA DEL PROGRAMMA OPERATIVO FSE 2007-2013 ATTRAVERSO AZIONI E STRUMENTI DI SUPPORTO (ASSE VI - OBIETTIVO O) - SPESE PER IRAP					
	NOTA: ***VEDI CAPITOLI DELLA SPESA 1301040300-1301041100-1301041200-1301041000***					
		2015	13.238,46	7.436,89	-1.098,28	4.703,29
TOTALE CAPITOLO			**13.238,46**	**7.436,89**	**-1.098,28**	**4.703,29**
CAPITOLO U1302010103 - ***Risorse Vincolate (Capitolo: E2127000101; E2311000101)***						
	SPESE PER MIGLIORARE LE POLITICHE, LA PROGRAMMAZIONE, IL MONITORAGGIO E LA VALUTAZIONE A LIVELLO NAZIONALE, REGIONALE E LOCALE, PER AUMENTARE LA GOVERNANCE DEL TERRITORIO - IRAP (ASSE VII - OBIETTIVO P).					
	NOTA: ***VEDI NOTA CAPITOLO U1302010101***					
		2015	5.685,97	5.685,97	0,00	0,00
TOTALE CAPITOLO			**5.685,97**	**5.685,97**	**0,00**	**0,00**
CAPITOLO U1302010204 - ***Risorse Vincolate (Capitolo: E2127000101; E2311000101)***						
	SPESE PER RAFFORZARE LA CAPACITA' ISTITUZIONALE E DEI SISTEMI NELL'IMPLEMENTAZIONE DELLE POLITICHE E DEI PROGRAMMI (ASSE VII - OBIETTIVO Q) - IMPOSTA REGIONALE SULLE ATTIVITA' PRODUTTIVE (IRAP)					
		2015	24.060,34	23.139,36	0,00	920,98
TOTALE CAPITOLO			**24.060,34**	**23.139,36**	**0,00**	**920,98**
TOTALE MACROAGGREGATO 102 - Imposte e tasse a carico dell'ente			**292.701,64**	**168.976,31**	**-14.334,47**	**109.390,86**
MACROAGGREGATO 103 - Acquisto di beni e servizi						
CAPITOLO U0100410804 - ***Risorse Vincolate (Capitolo: E0232710101)***						
	SPESE PER LA COSTITUZIONE DI UNITA' TECNICHE DI SUPPORTO ALLA PROGRAMMAZIONE, ALLA VALUTAZIONE ED AL MONITORAGGIO DEGLI INVESTIMENTI PUBBLICI (ART.1, COMMI 1 E 8, DELLA LEGGE 17.5.99, N.144) - ACQUISTO DI SERVIZI PER FORMAZIONE E ADDESTRAMENTO DEL PERSONALE DELL'ENTE					
		2015	3.700,00	3.700,00	0,00	0,00
TOTALE CAPITOLO			**3.700,00**	**3.700,00**	**0,00**	**0,00**

MISSIONE PROGRAMMA TITOLO MACROAGGREGATO CAPITOLO	DESCRIZIONE	ESPF	RESIDUI PASSIVI AL 1/1/2016 (RS)	PAGAMENTI IN C/ RESIDUI (PR)	RIACCERTAMENTO RESIDUI (R)(1)	RESIDUI PASSIVI DA ESERCIZI PRECEDENTI (EP=RS-PR+R)
CAPITOLO U0100410805 - ***Risorse Vincolate (Capitolo: E0232710101)***						
	SPESE PER LA COSTITUZIONE DI UNITA' TECNICHE DI SUPPORTO ALLA PROGRAMMAZIONE, ALLA VALUTAZIONE ED AL MONITORAGGIO DEGLI INVESTIMENTI PUBBLICI (ART.1, COMMI 1 E 8, DELLA LEGGE 17.5.99, N.144) - RAPPRESENTANZA, ORGANIZZAZIONE EVENTI, PUBBLICITA' E SERVIZI PER TRASFERTA					
		2015	6.413,99	5.648,01	0,00	765,98
TOTALE CAPITOLO			**6.413,99**	**5.648,01**	**0,00**	**765,98**
CAPITOLO U0642110100 - ***Risorse Vincolate (Capitolo: E0232920100; E4422000200)***						
	ATTIVITA' DI ACCOMPAGNAMENTO DEL PROGRAMMA OPERATIVO E DI ASSISTENZA TECNICA (MISURA 7.1).					
		2014	2.833,40	0,00	-2.833,40	0,00
TOTALE CAPITOLO			**2.833,40**	**0,00**	**-2.833,40**	**0,00**
CAPITOLO U1202010409 - ***Risorse Vincolate (Capitolo: E2119000201)***						
	SPESE PER IL CONSOLIDAMENTO DELLA RETE DEI NUCLEI REGIONALI "CONTI PUBBLICI TERRITORIALI" - ALTRI SERVIZI (DELIBERAZIONE CIPE DEL 3.5.2002, N. 36).					
		2015	1.659,99	1.659,99	0,00	0,00
TOTALE CAPITOLO			**1.659,99**	**1.659,99**	**0,00**	**0,00**
CAPITOLO U1202010501 - ***Risorse Vincolate (Capitolo: E2119000301)***						
	SPESE PER L'ASSEGNAZIONE DELLA PREMIALITA' ALLA RETE DEI NUCLEI DI VALUTAZIONE E VERIFICA DEGLI INVESTIMENTI PUBBLICI PER IL COFINANZIAMENTO DI SPECIFICHE ATTIVITA' CHE ALCUNI NUCLEI SVOLGONO A FAVORE DI TUTTI GLI ALTRI (ART. 1, COMMA 7, LEGGE N. 144 DEL 17 MAGGIO 1999 - PUNTO 8 DELLA DELIBERA CIPE N. 54 DEL 27 MAGGIO 2005).					
		2015	40.003,08	40.003,08	0,00	0,00
TOTALE CAPITOLO			**40.003,08**	**40.003,08**	**0,00**	**0,00**
CAPITOLO U1202010504 - ***Risorse Vincolate (Capitolo: E2119000301)***						
	SPESE PER L'ASSEGNAZIONE DELLA PREMIALITA' ALLA RETE DEI NUCLEI DI VALUTAZIONE E VERIFICA DEGLI INVESTIMENTI PUBBLICI PER IL COFINANZIAMENTO DI SPECIFICHE ATTIVITA' CHE ALCUNI NUCLEI SVOLGONO A FAVORE DI TUTTI GLI ALTRI (ART. 1, COMMA 7, LEGGE N. 144 DEL 17 MAGGIO 1999 - PUNTO 8 DELLA DELIBERA CIPE N. 54 DEL 27 MAGGIO 2005) - RAPPRESENTANZA, ORGANIZZAZIONE EVENTI, PUBBLICITA' E SERVIZI PER TRASFERTA					
		2015	1.680,40	1.468,07	0,00	212,33
TOTALE CAPITOLO			**1.680,40**	**1.468,07**	**0,00**	**212,33**
CAPITOLO U1301040100 - ***Risorse Vincolate (Capitolo: E4610000100)***						
	SPESE PER SUPPORTARE L'AUTORITA' DI GESTIONE, IL COMITATO DI COORDINAMENTO DEL PROGRAMMA, I RESPONSABILI DEGLI ASSI / SETTORI PRIORITARI NELLE REALIZZAZIONE DELLE ATTIVITA' DI PROGRAMMAZIONE OPERATIVA, COORDINAMENTO, GESTIONE, MONITORAGGIO, CONTROLLO E VALUTAZIONE DEL POR (ASSE IX- SETTORE 9.1 - OBIETTIVO OPERATIVO 9.1.1)					
		2013	375.741,00	0,00	-6.182,45	369.558,55
		2014	205.889,93	893,48	-7.470,76	197.525,69
TOTALE CAPITOLO			**581.630,93**	**893,48**	**-13.653,21**	**567.084,24**
CAPITOLO U1301040103 - ***Risorse Vincolate (Capitolo: E4439000101; E4610000101)***						
	SPESE PER SUPPORTARE L'AUTORITA' DI GESTIONE, IL COMITATO DI COORDINAMENTO DEL PROGRAMMA, I RESPONSABILI DEGLI ASSI / SETTORI PRIORITARI NELLE REALIZZAZIONE DELLE ATTIVITA' DI PROGRAMMAZIONE OPERATIVA, COORDINAMENTO, GESTIONE, MONITORAGGIO, CONTROLLO E VALUTAZIONE DEL POR - Spese di rappresentanza, organizzazione eventi, pubblicità e servizi per trasferta (ASSE IX- SETTORE 9.1 - OBIETTIVO OPERATIVO 9.1.1)					
	NOTA: ***VEDI NOTA CAPITOLO U1301040101***					
		2015	35.951,70	5.116,19	-30.335,51	500,00
TOTALE CAPITOLO			**35.951,70**	**5.116,19**	**-30.335,51**	**500,00**
CAPITOLO U1301040108 - ***Risorse Vincolate (Capitolo: E4439000101; E4610000101)***						
	SPESE PER SUPPORTARE L'AUTORITA' DI GESTIONE, IL COMITATO DI COORDINAMENTO DEL PROGRAMMA, I RESPONSABILI DEGLI ASSI/SETTORI PRIORITARI NELLA REALIZZAZIONE DELLE ATTIVITA' DI PROGRAMMAZIONE OPERATIVA, COORDINAMENTO, GESTIONE, MONITORAGGIO, CONTROLLO E VALUTAZIONE DEL POR - (ASSE IX - SETTORE 9.1 - OBIETTIVO OPERATIVO 9.1.1) - LAVORO FLESSIBILE, QUOTA LSU E ACQUISTO DI SERVIZI DA AGENZIE DI LAVORO INTERINALE					
		2015	315.741,93	240.498,38	-75.243,55	0,00
TOTALE CAPITOLO			**315.741,93**	**240.498,38**	**-75.243,55**	**0,00**
CAPITOLO U1301040200 - ***Risorse Vincolate (Capitolo: E4439000100; E4610000100)***						
	SPESE PER RAFFORZARE IL RUOLO DEL PARTENARIATO ECONOMICO E SOCIALE E PER L'ANALISI, LA VALUTAZIONE E LA COMUNICAZIONE DELLE POLITICHE REGIONALI DEL POR CALABRIA FESR 2007 - 2013 (ASSE IX - SETTORE 9.1 - OBIETTIVO OPERATIVO 9.1.2)					
		2014	110.931,38	0,00	-110.931,38	0,00
TOTALE CAPITOLO			**110.931,38**	**0,00**	**-110.931,38**	**0,00**
CAPITOLO U1301040300 - ***Risorse Vincolate (Capitolo: E2127000100; E2311000100)***						
	SPESE PER ACCRESCERE L'EFFICACIA E L'EFFICIENZA DEL PROGRAMMA OPERATIVO FSE 2007 - 2013 ATTRAVERSO AZIONI E STRUMENTI DI SUPPORTO (ASSE VI -OBIETTIVO O).					

MISSIONE PROGRAMMA TITOLO MACROAGGREGATO CAPITOLO	DESCRIZIONE	ESPF	RESIDUI PASSIVI AL 1/1/2016 (RS)	PAGAMENTI IN C/ RESIDUI (PR)	RIACCERTAMENTO RESIDUI (R)(1)	RESIDUI PASSIVI DA ESERCIZI PRECEDENTI (EP=RS-PR+R)
		2013	102.085,44	21.087,10	-80.998,34	0,00
TOTALE CAPITOLO			**102.085,44**	**21.087,10**	**-80.998,34**	**0,00**
CAPITOLO U1301040301 - ***Risorse Vincolate (Capitolo: E2127000101; E2311000101)***						
	SPESE PER ACCRESCERE L'EFFICACIA E L'EFFICIENZA DEL PROGRAMMA OPERATIVO FSE 2007 - 2013 ATTRAVERSO AZIONI E STRUMENTI DI SUPPORTO (ASSE VI -OBIETTIVO O).					
	NOTA: ***VEDI ANCHE IL CAPITOLO DELL'ENTRATA 21270001***					
		2015	241.560,00	241.560,00	0,00	0,00
TOTALE CAPITOLO			**241.560,00**	**241.560,00**	**0,00**	**0,00**
CAPITOLO U1301040800 - ***Risorse Vincolate (Capitolo: E4439000100; E4610000100)***						
	SPESE PER SUPPORTARE L'AUTORITA' DI GESTIONE, IL COMITATO DI COORDINAMENTO DEL PROGRAMMA, I RESPONSABILI DEGLI ASSI / SETTORI PRIORITARI NELLE REALIZZAZIONE DELLE ATTIVITA' DI PROGRAMMAZIONE OPERATIVA, COORDINAMENTO, GESTIONE, MONITORAGGIO, CONTROLLO E VALUTAZIONE DEL POR (ASSE IX- SETTORE 9.1 - OBIETTIVO OPERATIVO 9.1.1) - SPESE CONCERNENTI CONTRATTI DI COLLABORAZIONE COORDINATA E CONTINUATIVA PER COMPETENZE E ONERI					
	NOTA: ***VEDI CAPITOLI DELLA SPESA 1301040100- 1301040700-1301040600-1301040900***					
		2014	347.416,67	22.632,61	-3.000,00	321.784,06
TOTALE CAPITOLO			**347.416,67**	**22.632,61**	**-3.000,00**	**321.784,06**
CAPITOLO U1301040801 - ***Risorse Vincolate (Capitolo: E4439000101; E4610000101)***						
	SPESE PER SUPPORTARE L'AUTORITA' DI GESTIONE, IL COMITATO DI COORDINAMENTO DEL PROGRAMMA, I RESPONSABILI DEGLI ASSI / SETTORI PRIORITARI NELLE REALIZZAZIONE DELLE ATTIVITA' DI PROGRAMMAZIONE OPERATIVA, COORDINAMENTO, GESTIONE, MONITORAGGIO, CONTROLLO E VALUTAZIONE DEL POR (ASSE IX- SETTORE 9.1 - OBIETTIVO OPERATIVO 9.1.1) - SPESE CONCERNENTI CONTRATTI DI COLLABORAZIONE COORDINATA E CONTINUATIVA PER COMPETENZE E ONERI					
	NOTA: ***vedi capitolo di spesa 1301040101+1301040701-1301040601-1301040602***					
		2015	390.230,84	191.593,96	-62.930,04	135.706,84
TOTALE CAPITOLO			**390.230,84**	**191.593,96**	**-62.930,04**	**135.706,84**
CAPITOLO U1301040900 - ***Risorse Vincolate (Capitolo: E4439000100; E4610000100)***						
	SPESE PER SUPPORTARE L'AUTORITA' DI GESTIONE, IL COMITATO DI COORDINAMENTO DEL PROGRAMMA, I RESPONSABILI DEGLI ASSI / SETTORI PRIORITARI NELLA REALIZZAZIONE DELLE ATTIVITA' DI PROGRAMMAZIONE OPERATIVA, COORDINAMENTO, GESTIONE, MONITORAGGIO, CONTROLLO E VALUTAZIONE DEL POR (ASSE IX- SETTORE 9.1 - OBIETTIVO OPERATIVO 9.1.1) - SPESE CONCERNENTI LE CONSULENZE PER COMPETENZE E ONERI					
	NOTA: ***VEDI CAPITOLI DELLA SPESA 1301040100- 1301040700-1301040600-1301040800***					
		2014	68.121,85	0,00	0,00	68.121,85
TOTALE CAPITOLO			**68.121,85**	**0,00**	**0,00**	**68.121,85**
CAPITOLO U1301040901 - ***Risorse Vincolate (Capitolo: E4439000100; E4610000100)***						
	SPESE PER SUPPORTARE L'AUTORITA' DI GESTIONE, IL COMITATO DI COORDINAMENTO DEL PROGRAMMA, I RESPONSABILI DEGLI ASSI / SETTORI PRIORITARI NELLA REALIZZAZIONE DELLE ATTIVITA' DI PROGRAMMAZIONE OPERATIVA, COORDINAMENTO, GESTIONE, MONITORAGGIO, CONTROLLO E VALUTAZIONE DEL POR (ASSE IX- SETTORE 9.1 - OBIETTIVO OPERATIVO 9.1.1) - SPESE CONCERNENTI LE CONSULENZE PER COMPETENZE E ONERI					
	NOTA: ***VEDI CAPITOLI DELLA SPESA 1301040100- 1301040700-1301040600-1301040800***					
		2015	78,94	0,00	-78,94	0,00
TOTALE CAPITOLO			**78,94**	**0,00**	**-78,94**	**0,00**
CAPITOLO U1301041000 - ***Risorse Vincolate (Capitolo: E2127000100; E2311000100)***						
	SPESE PER ACCRESCERE L'EFFICIENZA DEL PROGRAMMA OPERATIVO FSE 2007-2013 ATTRAVERSO AZIONI E STRUMENTI DI SUPPORTO (ASSE VI - OBIETTIVO O) - SPESE CONCERNENTI CONTRATTI DI COLLABORAZIONE COORDINATA E CONTINUATIVA PER COMPETENZE ED ONERI					
	NOTA: ***VEDI CAPITOLI DELLA SPESA 1301040300-1301041100-1301041200***					
		2014	284.762,68	0,00	-284.762,68	0,00
TOTALE CAPITOLO			**284.762,68**	**0,00**	**-284.762,68**	**0,00**
CAPITOLO U1302010100 - ***Risorse Vincolate (Capitolo: E2127000100; E2311000100)***						
	SPESE PER MIGLIORARE LE POLITICHE, LA PROGRAMMAZIONE, IL MONITORAGGIO E LA VALUTAZIONE A LIVELLO NAZIONALE, REGIONALE E LOCALE, PER AUMENTARE LA GOVERNANCE DEL TERRITORIO (ASSE VII - OBIETTIVO P).					
		2013	784,46	784,46	0,00	0,00
		2014	13.379,36	8.400,34	-4.979,02	0,00
TOTALE CAPITOLO			**14.163,82**	**9.184,80**	**-4.979,02**	**0,00**

MISSIONE PROGRAMMA TITOLO MACROAGGREGATO CAPITOLO	DESCRIZIONE	ESPF	RESIDUI PASSIVI AL 1/1/2016 (RS)	PAGAMENTI IN C/ RESIDUI (PR)	RIACCERTAMENTO RESIDUI (R)(1)	RESIDUI PASSIVI DA ESERCIZI PRECEDENTI (EP=RS-PR+R)
CAPITOLO U1302010105 - ***Risorse Vincolate (Capitolo: E2127000101; E2311000101)***						
	SPESE PER MIGLIORARE LE POLITICHE, LA ROGRAMMAZIONE, IL MONITORAGGIO E LA VALUTAZIONE A LIVELLO AZIONALE, REGIONALE E LOCALE, PER AUMENTARE LA GOVERNANCE DEL TERRITORIO (ASSE VII - OBIETTIVO P) - LAVORO FLESSIBILE, QUOTA LSU E ACQUISTO DI SERVIZI DA AGENZIE DI LAVORO INTERINALE					
		2015	40,00	0,00	0,00	40,00
TOTALE CAPITOLO			**40,00**	**0,00**	**0,00**	**40,00**
CAPITOLO U1302010205 - ***Risorse Vincolate (Capitolo: E2127000101; E2311000101)***						
	SPESE PER RAFFORZARE LA CAPACITA' ISTITUZIONALE E DEI SISTEMI NELL'IMPLEMENTAZIONE DELLE POLITICHE E DEI PROGRAMMI (ASSE VII - OBIETTIVO Q) - LAVORO FLESSIBILE, QUOTA LSU E ACQUISTO DI SERVIZI DA AGENZIE DI LAVORO INTERINALE					
		2015	1.666,57	0,00	-1.666,57	0,00
TOTALE CAPITOLO			**1.666,57**	**0,00**	**-1.666,57**	**0,00**
CAPITOLO U1302030501 - ***Risorse Vincolate (Capitolo: E2129000101; E2129000201)***						
	SPESE PER LA REALIZZAZIONE DI INTERVENTI DI RAFFORZAMENTO DELLE ATTIVITA' DI GESTIONE, MONITORAGGIO E CONTROLLO NELL'AMBITO DEL PIANO DI AZIONE E COESIONE					
		2015	64.892,29	64.892,29	0,00	0,00
TOTALE CAPITOLO			**64.892,29**	**64.892,29**	**0,00**	**0,00**
TOTALE MACROAGGREGATO 103 - Acquisto di beni e servizi			**2.615.565,90**	**849.937,96**	**-671.412,64**	**1.094.215,30**
MACROAGGREGATO 104 - Trasferimenti correnti						
CAPITOLO U1302010200 - ***Risorse Vincolate (Capitolo: E2127000100; E2311000100)***						
	SPESE PER RAFFORZARE LA CAPACITA' ISTITUZIONALE E DEI SISTEMI NELL'IMPLEMENTAZIONE DELLE POLITICHE E DEI PROGRAMMI (ASSE VII - OBIETTIVO Q).					
		2013	53.143,44	49.943,44	0,00	3.200,00
TOTALE CAPITOLO			**53.143,44**	**49.943,44**	**0,00**	**3.200,00**
TOTALE MACROAGGREGATO 104 - Trasferimenti correnti			**53.143,44**	**49.943,44**	**0,00**	**3.200,00**
TOTALE TITOLO 1 - Spese correnti			**4.229.218,73**	**1.529.433,15**	**-785.272,75**	**1.914.512,83**
TITOLO 2 - Spese in conto capitale						
MACROAGGREGATO 202 - Investimenti fissi lordi						
CAPITOLO U1302030200 - ***Risorse Vincolate (Capitolo: E2129000100; E2129000201)***						
	SPESE PER LA REALIZZAZIONE DEL PROGETTO DI ASSISTENZA TECNICA "OFFICINE SUGLI AIUTI DI STATO NEL FSE (PILASTRO SALVAGUARDIA - SCHEDA N. 1.10)					
		2014	23.473,00	23.248,00	0,00	225,00
TOTALE CAPITOLO			**23.473,00**	**23.248,00**	**0,00**	**225,00**
TOTALE MACROAGGREGATO 202 - Investimenti fissi lordi			**23.473,00**	**23.248,00**	**0,00**	**225,00**
TOTALE TITOLO 2 - Spese in conto capitale			**23.473,00**	**23.248,00**	**0,00**	**225,00**
TOTALE PROGRAMMA 0112 - Politica regionale unitaria per i servizi istituzionali, generali e di gestione (solo per le Regioni)			**4.252.691,73**	**1.552.681,15**	**-785.272,75**	**1.914.737,83**
TOTALE MISSIONE 01 - Servizi istituzionali, generali e di gestione			**71.283.526,07**	**47.760.170,73**	**-1.524.753,52**	**21.998.601,82**
MISSIONE 03 - Ordine pubblico e sicurezza						
PROGRAMMA 0302 - Sistema integrato di sicurezza urbana						
TITOLO 1 - Spese correnti						
MACROAGGREGATO 104 - Trasferimenti correnti						
CAPITOLO U7201030101 - ***Risorse Autonome***						
	SPESE PER LA REALIZZAZIONE DEL SISTEMA INTEGRATO DI SICUREZZA (LEGGE REGIONALE 10 GENNAIO 2007, N. 5)					
		2015	13.124,00	0,00	0,00	13.124,00
TOTALE CAPITOLO			**13.124,00**	**0,00**	**0,00**	**13.124,00**
TOTALE MACROAGGREGATO 104 - Trasferimenti correnti			**13.124,00**	**0,00**	**0,00**	**13.124,00**
TOTALE TITOLO 1 - Spese correnti			**13.124,00**	**0,00**	**0,00**	**13.124,00**
TITOLO 2 - Spese in conto capitale						
MACROAGGREGATO 203 - Contributi agli investimenti						

MISSIONE PROGRAMMA TITOLO MACROAGGREGATO CAPITOLO	DESCRIZIONE	ESPF	RESIDUI PASSIVI AL 1/1/2016 (RS)	PAGAMENTI IN C/ RESIDUI (PR)	RIACCERTAMENTO RESIDUI (R)(1)	RESIDUI PASSIVI DA ESERCIZI PRECEDENTI (EP=RS-PR+R)
CAPITOLO U3203014401 - ***Risorse Autonome***						
	QUOTA SUCCESSIVA ALLA PRIMA DEI CONTRIBUTI COSTANTI ANNUALI PLURIENNALI A FAVORE DEGLI ENTI LOCALI GIA' AUTORIZZATI A CONTRARRE MUTUI CON LA CASSA DEPOSITI E PRESTITI AI SENSI DELLA LEGGE REGIONALE 31 LUGLIO 1987, N. 24 PER LA RISTRUTTURAZIONE DEGLI IMMOBILI CONFISCATI ALLA CRIMINALITA' ORGANIZZATA (LEGGE REGIONALE 13 SETTEMBRE 1999, N. 27 - LEGGE REGIONALE 10 OTTOBRE 2002, N. 40 COME MODIFICATA DALL'ART. 6, COMMA 1, DELLA LEGGE REGIONALE 22 NOVEMBRE 2002, N. 48 - LEGGE REGIONALE 25 FEBBRAIO 2005, N. 3).					
	NOTA: ***ESTINZIONE DI PASSIVITA' GENERATA DAL LIMITE DI IMPEGNO DI CUI AL CAPITOLO 32030124. VEDI ANCHE I CAPITOLI 32030151 E 32030152.***					
		2015	76.310,32	76.310,32	0,00	0,00
TOTALE CAPITOLO			**76.310,32**	**76.310,32**	**0,00**	**0,00**
CAPITOLO U3203015500 - ***Risorse Vincolate (Capitolo: E5101000800)***						
	SPESE PER LA REALIZZAZIONE DEL PIANO DEGLI INTERVENTI SUGLI IMMOBILI CONFISCATI ALLA CRIMINALITA' MAFIOSA, CON ONERI DI AMMORTAMENTO A CARICO DEL BILANCIO REGIONALE (LEGGE REGIONALE 25 FEBBRAIO 2005, N. 3)					
		2009	138.805,64	0,00	0,00	138.805,64
		2010	4.301,00	0,00	0,00	4.301,00
TOTALE CAPITOLO			**143.106,64**	**0,00**	**0,00**	**143.106,64**
CAPITOLO U7301010100 - ***Risorse Vincolate (Capitolo: E4439000100; E4610000100)***						
	CONTRASTARE E RIDURRE I LIVELLI DI INSICUREZZA E DI ILLEGALITA' NELLA REGIONE ANCHE ATTRAVERSO LA CRESCITA DEL CAPITALE SOCIALE DELLA COMUNITA' CALABRESE (ASSE IV - SETTORE IV.3 - OBIETTIVO OPERATIVO 4.3.1).					
		2012	1.730.634,27	136.116,63	0,00	1.594.517,64
TOTALE CAPITOLO			**1.730.634,27**	**136.116,63**	**0,00**	**1.594.517,64**
TOTALE MACROAGGREGATO 203 - Contributi agli investimenti			**1.950.051,23**	**212.426,95**	**0,00**	**1.737.624,28**
TOTALE TITOLO 2 - Spese in conto capitale			**1.950.051,23**	**212.426,95**	**0,00**	**1.737.624,28**
TOTALE PROGRAMMA 0302 - Sistema integrato di sicurezza urbana			**1.963.175,23**	**212.426,95**	**0,00**	**1.750.748,28**
TOTALE MISSIONE 03 - Ordine pubblico e sicurezza			**1.963.175,23**	**212.426,95**	**0,00**	**1.750.748,28**
MISSIONE 04 - Istruzione e diritto allo studio						
PROGRAMMA 0403 - Edilizia scolastica						
TITOLO 2 - Spese in conto capitale						
MACROAGGREGATO 203 - Contributi agli investimenti						
CAPITOLO U4201010800 - ***Risorse Vincolate (Capitolo: E5101000600)***						
	SPESE PER LA COPERTURA FINANZIARIA DELLE OBBLIGAZIONI GIURIDICAMENTE VINCOLANTI ASSUNTE SULLA BASE DEL PIANO TRIENNALE 2003-2005 DI EDILIZIA SCOLASTICA APPROVATO CON DELIBERAZIONE DELLA GIUNTA REGIONALE N. 480 DEL 13 LUGLIO 2004, PREDISPOSTO AI SENSI DELLA LEGGE 11 GENNAIO 1996,N. 23, MEDIANTE MUTUO DI DURATA VENTENNALE CONTRATTO CON LA CASSA DEPOSITI E PRESTITI SPA, CON ONERI DI AMMORTAMENTO A CARICO DEL BILANCIO REGIONALE (ARTICOLO 3, COMMA 1, DELLA LEGGE REGIONALE 11 DICEMBRE 2006,N. 16. AFFIDAMENTO DELLA CDP SPA DEL 27.6.2007 - POSIZIONE N. 4508192/00).					
		2009	572.736,57	0,00	0,00	572.736,57
		2011	794.859,52	0,00	0,00	794.859,52
		2012	7.669,90	0,00	0,00	7.669,90
TOTALE CAPITOLO			**1.375.265,99**	**0,00**	**0,00**	**1.375.265,99**
CAPITOLO U4201010900 - ***Risorse Vincolate (Capitolo: E4403000200)***						
	SPESE A CARICO DEL BILANCIO DELLO STATO PER L'ATTIVAZIONE DI OPERE DI EDILIZIA SCOLASTICA - PIANO REGIONALE TRIENNALE DI FINANZIAMENTO 2007-2009 (ART. 4, LEGGE 11 GENNAIO 1996, N.23)					
		2013	133.372,36	133.372,36	0,00	0,00
TOTALE CAPITOLO			**133.372,36**	**133.372,36**	**0,00**	**0,00**
CAPITOLO U4201010901 - ***Risorse Vincolate (Capitolo: E4403000201)***						
	SPESE A CARICO DEL BILANCIO DELLO STATO PER L'ATTIVAZIONE DI OPERE DI EDILIZIA SCOLASTICA - PIANO REGIONALE TRIENNALE DI FINANZIAMENTO 2007-2009 (ART. 4, LEGGE 11 GENNAIO 1996, N.23)					
		2015	140.911,89	140.911,89	0,00	0,00
TOTALE CAPITOLO			**140.911,89**	**140.911,89**	**0,00**	**0,00**
CAPITOLO U4201011300 - ***Risorse Autonome***						
	COFINANZIAMENTO A CARICO DEL BILANCIO REGIONALE PER L'ATTIVAZIONE DI OPERE DI EDILIZIA SCOLASTICA - PIANO REGIONALE TRIENNALE DI FINANZIAMENTO 2007-2009 (ART. 4, LEGGE 11 GENNAIO 1996, N. 23 E ARTICOLO 3, COMMA4, DELLA LEGGE REGIONALE 13 GIUGNO 2008, N. 15).					
		2013	132.252,36	132.252,36	0,00	0,00
TOTALE CAPITOLO			**132.252,36**	**132.252,36**	**0,00**	**0,00**
CAPITOLO U4201011301 - ***Risorse Autonome***						
	COFINANZIAMENTO A CARICO DEL BILANCIO REGIONALE PER L'ATTIVAZIONE DI OPERE DI EDILIZIA SCOLASTICA - PIANO REGIONALE TRIENNALE DI FINANZIAMENTO 2007-2009 (ART. 4, LEGGE 11 GENNAIO 1996, N. 23 E ARTICOLO 3, COMMA4, DELLA LEGGE REGIONALE 13 GIUGNO 2008, N. 15).					

MISSIONE PROGRAMMA TITOLO MACROAGGREGATO CAPITOLO	DESCRIZIONE	ESPF	RESIDUI PASSIVI AL 1/1/2016 (RS)	PAGAMENTI IN C/ RESIDUI (PR)	RIACCERTAMENTO RESIDUI (R)(1)	RESIDUI PASSIVI DA ESERCIZI PRECEDENTI (EP=RS-PR+R)
		2015	108.693,51	108.693,51	0,00	0,00
TOTALE CAPITOLO			**108.693,51**	**108.693,51**	**0,00**	**0,00**
CAPITOLO U4201011400 - ***Risorse Vincolate (Capitolo: E4403000300)***						
	SPESE PER LA REALIZZAZIONE INTERVENTI DI ADEGUAMENTO STRUTTURALE E SISMICO DEGLI EDIFICI SCOLASTICI (ART. 32-BIS DEL DECRETO LEGGE 30 SETTEMBRE 2003, N. 269, CONVERTITO, CON MODIFICAZIONI, DALLA LEGGE 24 NOVEMBRE 2003, N. 326 - ORDINANZA DELLA PRESIDENZA DEL CONSIGLIO DEI MINISTRI N. 3728 DEL 29 DICEMBRE 2008, D.P.C.M. DEL 12 GENNAIO 2010 E D.P.C.M DEL 02 MARZO 2011)					
		2011	57.537,33	57.537,33	0,00	0,00
TOTALE CAPITOLO			**57.537,33**	**57.537,33**	**0,00**	**0,00**
CAPITOLO U4201011401 - ***Risorse Vincolate (Capitolo: E4403000301)***						
	SPESE PER LA REALIZZAZIONE INTERVENTI DI ADEGUAMENTO STRUTTURALE E SISMICO DEGLI EDIFICI SCOLASTICI (ART. 32-BIS DEL DECRETO LEGGE 30 SETTEMBRE 2003, N. 269, CONVERTITO, CON MODIFICAZIONI, DALLA LEGGE 24 NOVEMBRE 2003, N. 326 - ORDINANZA DELLA PRESIDENZA DEL CONSIGLIO DEI MINISTRI N. 3728 DEL 29 DICEMBRE 2008, D.P.C.M. DEL 12 GENNAIO 2010 E D.P.C.M DEL 02 MARZO 2011)					
		2015	618.752,12	618.752,12	0,00	0,00
TOTALE CAPITOLO			**618.752,12**	**618.752,12**	**0,00**	**0,00**
TOTALE MACROAGGREGATO 203 - Contributi agli investimenti			**2.566.785,56**	**1.191.519,57**	**0,00**	**1.375.265,99**
TOTALE TITOLO 2 - Spese in conto capitale			**2.566.785,56**	**1.191.519,57**	**0,00**	**1.375.265,99**
TOTALE PROGRAMMA 0403 - Edilizia scolastica			**2.566.785,56**	**1.191.519,57**	**0,00**	**1.375.265,99**
PROGRAMMA 0404 - Istruzione universitaria						
TITOLO 1 - Spese correnti						
MACROAGGREGATO 104 - Trasferimenti correnti						
CAPITOLO U0331310601 - ***Risorse Autonome***						
	CONTRIBUTO ALLE SPESE DI FUNZIONAMENTO DELL'ISTITUTO DI SERVIZIO E ASSISTENZA SOCIALE (ISAS) DI COSENZA. (ART. 52, COMMA 7, DELLA LEGGE REGIONALE 23 DICEMBRE 2011, N. 47)					
		2015	50.000,00	50.000,00	0,00	0,00
TOTALE CAPITOLO			**50.000,00**	**50.000,00**	**0,00**	**0,00**
CAPITOLO U0331311600 - ***Risorse Autonome***						
	SPESE PER IL SOSTEGNO ALL'UNIVERSITA' PER GLI STRANIERI DANTE ALIGHIERI DI REGGIO CALABRIA (LEGGE REGIONALE 1.12.88, N.32).					
		2014	250.000,00	250.000,00	0,00	0,00
TOTALE CAPITOLO			**250.000,00**	**250.000,00**	**0,00**	**0,00**
CAPITOLO U0331311601 - ***Risorse Autonome***						
	SPESE PER IL SOSTEGNO ALL'UNIVERSITA' PER GLI STRANIERI DANTE ALIGHIERI DI REGGIO CALABRIA (LEGGE REGIONALE 1.12.88, N.32).					
		2015	300.000,00	300.000,00	0,00	0,00
TOTALE CAPITOLO			**300.000,00**	**300.000,00**	**0,00**	**0,00**
TOTALE MACROAGGREGATO 104 - Trasferimenti correnti			**600.000,00**	**600.000,00**	**0,00**	**0,00**
TOTALE TITOLO 1 - Spese correnti			**600.000,00**	**600.000,00**	**0,00**	**0,00**
TOTALE PROGRAMMA 0404 - Istruzione universitaria			**600.000,00**	**600.000,00**	**0,00**	**0,00**
PROGRAMMA 0406 - Servizi ausiliari all'istruzione						
TITOLO 2 - Spese in conto capitale						
MACROAGGREGATO 203 - Contributi agli investimenti						
CAPITOLO U4802010100 - ***Risorse Vincolate (Capitolo: E4439000101; E4610000100)***						
	SPESE PER MIGLIORARE LA QUALITA' E L'ACCESSIBILITA' DELLE STRUTTURE SCOLASTICHE E DEI SERVIZI COMPLEMENTARI ALLA DIDATTICA E ACCRESCERE LA DIFFUSIONE, L'ACCESSO E L'USO DELLE TECNOLOGIE DELL'INFORMAZIONE E DELLA COMUNICAZIONE NELLE SCUOLE (ASSE IV - SETTORE IV.1 - OBIETTIVO OPERATIVO 4.1.1).					
		2012	29.783,74	0,00	-20.301,33	9.482,41
TOTALE CAPITOLO			**29.783,74**	**0,00**	**-20.301,33**	**9.482,41**
TOTALE MACROAGGREGATO 203 - Contributi agli investimenti			**29.783,74**	**0,00**	**-20.301,33**	**9.482,41**
TOTALE TITOLO 2 - Spese in conto capitale			**29.783,74**	**0,00**	**-20.301,33**	**9.482,41**
TOTALE PROGRAMMA 0406 - Servizi ausiliari all'istruzione			**29.783,74**	**0,00**	**-20.301,33**	**9.482,41**
PROGRAMMA 0407 - Diritto allo studio						
TITOLO 1 - Spese correnti						
MACROAGGREGATO 104 - Trasferimenti correnti						

MISSIONE PROGRAMMA TITOLO MACROAGGREGATO CAPITOLO	DESCRIZIONE	ESPF	RESIDUI PASSIVI AL 1/1/2016 (RS)	PAGAMENTI IN C/ RESIDUI (PR)	RIACCERTAMENTO RESIDUI (R)(1)	RESIDUI PASSIVI DA ESERCIZI PRECEDENTI (EP=RS-PR+R)
CAPITOLO U0331310100 - ***Risorse Autonome***						
	SPESE PER INTERVENTI RELATIVI AL DIRITTO ALLO STUDIO PER LA SCUOLA MATERNA, SCUOLA DELL'OBBLIGO, E SCUOLA SECONDARIA SUPERIORE (L.R. 8.5.85,N.27).					
		2014	102.750,00	102.750,00	0,00	0,00
TOTALE CAPITOLO			**102.750,00**	**102.750,00**	**0,00**	**0,00**
CAPITOLO U0331310101 - ***Risorse Autonome***						
	SPESE PER INTERVENTI RELATIVI AL DIRITTO ALLO STUDIO PER LA SCUOLA MATERNA, SCUOLA DELL'OBBLIGO, E SCUOLA SECONDARIA SUPERIORE (L.R. 8.5.85,N.27).					
		2015	108.084,04	108.084,04	0,00	0,00
TOTALE CAPITOLO			**108.084,04**	**108.084,04**	**0,00**	**0,00**
CAPITOLO U0331310102 - ***Risorse Autonome***						
	SPESE PER INTERVENTI RELATIVI AL DIRITTO ALLO STUDIO PER LA SCUOLA MATERNA, SCUOLA DELL'OBBLIGO, E SCUOLA SECONDARIA SUPERIORE - TRASFERIMENTI CORRENTI A ISTITUZIONI SOCIALI PRIVATE (L.R. 8.5.85,N.27).					
		2015	205.732,18	205.732,18	0,00	0,00
TOTALE CAPITOLO			**205.732,18**	**205.732,18**	**0,00**	**0,00**
CAPITOLO U0331310103 - ***Risorse Autonome***						
	SPESE PER INTERVENTI RELATIVI AL DIRITTO ALLO STUDIO PER LA SCUOLA MATERNA, SCUOLA DELL'OBBLIGO, E SCUOLA SECONDARIA SUPERIORE - TRASFERIMENTI CORRENTI AD AMMINISTRAZIONI CENTRALI (L.R. 8.5.85,N.27).					
		2015	434.974,10	434.974,10	0,00	0,00
TOTALE CAPITOLO			**434.974,10**	**434.974,10**	**0,00**	**0,00**
CAPITOLO U0331310901 - ***Risorse Autonome***						
	SPESE PER IL DIRITTO ALLO STUDIO UNIVERSITARIO. (LEGGE REGIONALE 10.12.2001, N.34).					
		2015	4.900.000,00	4.900.000,00	0,00	0,00
TOTALE CAPITOLO			**4.900.000,00**	**4.900.000,00**	**0,00**	**0,00**
CAPITOLO U0331312201 - ***Risorse Vincolate (Capitolo: E0230611801)***						
	FONDO DI INTERVENTO INTEGRATIVO PER LA CONCESSIONE DEI PRESTITI D'ONORE E L'EROGAZIONE DI BORSE DI STUDIO (ART.16, COMMA 4, DELLA LEGGE 2.12.91, N.390).					
		2015	6.987.005,55	6.987.005,55	0,00	0,00
TOTALE CAPITOLO			**6.987.005,55**	**6.987.005,55**	**0,00**	**0,00**
CAPITOLO U4202010401 - ***Risorse Vincolate (Capitolo: E2105000101)***						
	SPESE PER IL SOSTEGNO ALLE SCUOLE PARITARIE (LEGGE 10 MARZO 2000, N.62)					
		2015	2.586.609,44	2.536.806,41	0,00	49.803,03
TOTALE CAPITOLO			**2.586.609,44**	**2.536.806,41**	**0,00**	**49.803,03**
CAPITOLO U4202010402 - ***Risorse Vincolate (Capitolo: E2105000101)***						
	SPESE PER IL SOSTEGNO ALLE SCUOLE PARITARIE - TRASFERIMENTI CORRENTI AD AMMINISTRAZIONI LOCALI (LEGGE 10 MARZO 2000, N.62)					
		2015	58.797,23	58.797,23	0,00	0,00
TOTALE CAPITOLO			**58.797,23**	**58.797,23**	**0,00**	**0,00**
CAPITOLO U4601010101 - ***Risorse Autonome***						
	TRASFERIMENTO ALLE PROVINCE DELLE RISORSE FINANZIARIE INERENTI LE FUNZIONI AMMINISTRATIVE CONFERITE IN MATERIA DI DIRITTO ALLO STUDIO PER LA SCUOLA MATERNA, SCUOLA DELL'OBBLIGO E SCUOLA SECONDARIA SUPERIORE DI CUI ALLA LEGGE REGIONALE 8.5.85, N. 27 (ART. 138, COMMA 5, LETT. B) DELLA LEGGE REGIONALE 12 AGOSTO 2002, N. 34 - ART. 38, COMMA 6, DELLA LEGGE REGIONALE 27 DICEMBRE 2012, N. 69)					
		2015	2.441.665,37	2.441.665,37	0,00	0,00
TOTALE CAPITOLO			**2.441.665,37**	**2.441.665,37**	**0,00**	**0,00**
TOTALE MACROAGGREGATO 104 - Trasferimenti correnti			**17.825.617,91**	**17.775.814,88**	**0,00**	**49.803,03**
TOTALE TITOLO 1 - Spese correnti			**17.825.617,91**	**17.775.814,88**	**0,00**	**49.803,03**
TOTALE PROGRAMMA 0407 - Diritto allo studio			**17.825.617,91**	**17.775.814,88**	**0,00**	**49.803,03**
PROGRAMMA 0408 - Politica regionale unitaria per l'istruzione e il diritto allo studio (solo per le Regioni)						
TITOLO 2 - Spese in conto capitale						
MACROAGGREGATO 203 - Contributi agli investimenti						

MISSIONE PROGRAMMA TITOLO MACROAGGREGATO CAPITOLO	DESCRIZIONE	ESPF	RESIDUI PASSIVI AL 1/1/2016 (RS)	PAGAMENTI IN C/ RESIDUI (PR)	RIACCERTAMENTO RESIDUI (R)(1)	RESIDUI PASSIVI DA ESERCIZI PRECEDENTI (EP=RS-PR+R)
CAPITOLO U4701020101 - ***Risorse Vincolate (Capitolo: E4412005701)***						
	SPESE PER L'ATTUAZIONE DELL'ACCORDO DI PROGRAMMA QUADRO 'ISTRUZIONE' SOTTOSCRITTO IN DATA 1 AGOSTO 2008 (DELIBERE CIPE N. 3 DEL 22 MARZO 2006, N. 36 DEL 3 MAGGIO 2002 E N. 138 DEL 21 DICEMBRE 2000)					
	NOTA: ***FINANZIAMENTO COMPLESSIVO DI EURO 25.000.000,00 ISCRITTO NELL'ANNO 2009 DI CUI EURO 22.000.000,00 A VALERE SULLA DEL. CIPE N. 3/2006, EURO 862.249,00 SULLA DEL. CIPE N. 36/2002 ED EURO 2.137.751,00 SULLA DEL. CIPE N. 138/2000. L'IMPORTO DI EURO 15.000.000,00 COSTITUISCE UNA NUOVA ISCRIZIONE SUL BILANCIO 2016 AI SENSI DEL PARAGRAFO 3.6, LETTERA C, DELL'ALLEGATO 4/2 DEL DECRETO LEGISLATIVO 23 GIUGNO 2011, N.118.***					
		2015	303.889,64	303.889,64	0,00	0,00
	TOTALE CAPITOLO		**303.889,64**	**303.889,64**	**0,00**	**0,00**
TOTALE MACROAGGREGATO 203 - Contributi agli investimenti			**303.889,64**	**303.889,64**	**0,00**	**0,00**
TOTALE TITOLO 2 - Spese in conto capitale			**303.889,64**	**303.889,64**	**0,00**	**0,00**
TOTALE PROGRAMMA 0408 - Politica regionale unitaria per l'istruzione e il diritto allo studio (solo per le Regioni)			**303.889,64**	**303.889,64**	**0,00**	**0,00**
TOTALE MISSIONE 04 - Istruzione e diritto allo studio			**21.326.076,85**	**19.871.224,09**	**-20.301,33**	**1.434.551,43**
MISSIONE 05 - Tutela e valorizzazione dei beni e attività culturali						
PROGRAMMA 0501 - Valorizzazione dei beni di interesse storico.						
TITOLO 1 - Spese correnti						
MACROAGGREGATO 104 - Trasferimenti correnti						
CAPITOLO U0313120802 - ***Risorse Autonome***						
	CONTRIBUTO AI COMUNI DI SANTA SEVERINA, PIZZO, SCILLA, CIRO', CORIGLIANO CALABRO E MOTTA S. GIOVANNI PER LA GESTIONE E LA VALORIZZAZIONE DEI CASTELLI STORICI UBICATI NEI COMUNI MEDESIMI - TRASFERIMENTI CORRENTI AD AMMINISTRAZIONI LOCALI(ART.12, COMMI 3 E 4 LEGGE REGIONALE 28.8.2000,N.14 E SUCCESSIVE MODIFICHE ED INTEGRAZIONI).					
		2015	30.000,00	18.000,00	0,00	12.000,00
	TOTALE CAPITOLO		**30.000,00**	**18.000,00**	**0,00**	**12.000,00**
TOTALE MACROAGGREGATO 104 - Trasferimenti correnti			**30.000,00**	**18.000,00**	**0,00**	**12.000,00**
TOTALE TITOLO 1 - Spese correnti			**30.000,00**	**18.000,00**	**0,00**	**12.000,00**
TITOLO 2 - Spese in conto capitale						
MACROAGGREGATO 203 - Contributi agli investimenti						
CAPITOLO U0313120801 - ***Risorse Autonome***						
	CONTRIBUTO AI COMUNI DI SANTA SEVERINA, PIZZO, SCILLA, CIRO', CORIGLIANO CALABRO E MOTTA S. GIOVANNI PER LA GESTIONE E LA VALORIZZAZIONE DEI CASTELLI STORICI UBICATI NEI COMUNI MEDESIMI (ART.12, COMMI 3 E 4 LEGGE REGIONALE 28.8.2000,N.14 E SUCCESSIVE MODIFICHE ED INTEGRAZIONI).					
		2015	30.000,00	18.000,00	0,00	12.000,00
	TOTALE CAPITOLO		**30.000,00**	**18.000,00**	**0,00**	**12.000,00**
CAPITOLO U5601010100 - ***Risorse Vincolate (Capitolo: E4439000100; E4610000100)***						
	SPESE PER LA VALORIZZAZONE DEL PATRIMONIO CULTURALE DELLA REGIONE ED IN PARTICOLARE DELLE AREE E DEI PARCHI ARCHEOLOGICI, DEGLI EDIFICI STORICI E DI PREGIO ARCHITETTONICO, DEI CASTELLI E DELLE FORTIFICAZIONI MILITARI, DELLE AREE E DALLE STRUTTURE DI ARCHEOLOGIA INDUSTRIALE (ASSEV - SETTORE V.2 - OBIETTIVO OPERATIVO 5.2.1)					
		2010	1.211.198,77	187.097,89	-827.319,20	196.781,68
		2013	75.000,00	71.624,16	-1.196,19	2.179,65
		2014	4.810.294,12	4.049.569,30	-128.570,96	632.153,86
	TOTALE CAPITOLO		**6.096.492,89**	**4.308.291,35**	**-957.086,35**	**831.115,19**
TOTALE MACROAGGREGATO 203 - Contributi agli investimenti			**6.126.492,89**	**4.326.291,35**	**-957.086,35**	**843.115,19**
TOTALE TITOLO 2 - Spese in conto capitale			**6.126.492,89**	**4.326.291,35**	**-957.086,35**	**843.115,19**
TOTALE PROGRAMMA 0501 - Valorizzazione dei beni di interesse storico.			**6.156.492,89**	**4.344.291,35**	**-957.086,35**	**855.115,19**
PROGRAMMA 0502 - Attività culturali e interventi diversi nel settore culturale						
TITOLO 1 - Spese correnti						
MACROAGGREGATO 103 - Acquisto di beni e servizi						
CAPITOLO U5201026102 - ***Risorse Autonome***						
	FONDO UNICO REGIONALE PER LA REALIZZAZIONE DI INIZIATIVE ED INTERVENTI IN MATERIA DI PROMOZIONE CULTURALE - RAPPRESENTANZA, ORGANIZZAZIONE EVENTI, PUBBLICITA' E SERVIZI PER TRASFERTA - (ART. 4 DELLA LEGGE REGIONALE 12 GIUGNO 2009, N. 19)					
		2015	438,60	438,60	0,00	0,00
	TOTALE CAPITOLO		**438,60**	**438,60**	**0,00**	**0,00**
TOTALE MACROAGGREGATO 103 - Acquisto di beni e servizi			**438,60**	**438,60**	**0,00**	**0,00**
MACROAGGREGATO 104 - Trasferimenti correnti						

MISSIONE PROGRAMMA TITOLO MACROAGGREGATO CAPITOLO	DESCRIZIONE	ESPF	RESIDUI PASSIVI AL 1/1/2016 (RS)	PAGAMENTI IN C/ RESIDUI (PR)	RIACCERTAMENTO RESIDUI (R)(1)	RESIDUI PASSIVI DA ESERCIZI PRECEDENTI (EP=RS-PR+R)
CAPITOLO U5201024000 - ***Risorse Vincolate (Capitolo: E2105000300)***						
	SPESE PER LA TUTELA E LA VALORIZZAZIONE DELLE MINORANZE LINGUISTICHE (LEGGE 15.12.99, N.482 - ART.8, COMMA 3, D.P.R. 2.5.2001, N.345).					
		2013	64.992,44	64.992,44	0,00	0,00
TOTALE CAPITOLO			**64.992,44**	**64.992,44**	**0,00**	**0,00**
CAPITOLO U5201024001 - ***Risorse Vincolate (Capitolo: E2105000301)***						
	SPESE PER LA TUTELA E LA VALORIZZAZIONE DELLE MINORANZE LINGUISTICHE (LEGGE 15.12.99, N.482 - ART.8, COMMA 3, D.P.R. 2.5.2001, N.345).					
		2015	170.017,77	143.917,77	0,00	26.100,00
TOTALE CAPITOLO			**170.017,77**	**143.917,77**	**0,00**	**26.100,00**
CAPITOLO U5201024300 - ***Risorse Autonome***						
	SPESE PER L'ATTUAZIONE DEGLI INTERVENTI PREVISTI DALL'ART. 10 DELLA LEGGE REGIONALE 30 OTTOBRE 2003, N. 15 INERENTE ALLA TUTELA E VALORIZZAZIONE DELLA LINGUA E DEL PATRIMONIO CULTURALE DELLE MINORANZE LINGUISTICHE E STORICHE DI CALABRIA.					
		2014	579.449,64	579.449,64	0,00	0,00
TOTALE CAPITOLO			**579.449,64**	**579.449,64**	**0,00**	**0,00**
CAPITOLO U5201024400 - ***Risorse Autonome***						
	SPESE PER LO SVILUPPO REGIONALE DELL'ATTIVITA' TEATRALE (LEGGE REGIONALE 9.2.2004, N. 3).					
		2014	204.123,56	204.123,56	0,00	0,00
TOTALE CAPITOLO			**204.123,56**	**204.123,56**	**0,00**	**0,00**
CAPITOLO U5201024401 - ***Risorse Autonome***						
	SPESE PER LO SVILUPPO REGIONALE DELL'ATTIVITA' TEATRALE (LEGGE REGIONALE 9.2.2004, N. 3).					
		2015	21.381,05	21.381,05	0,00	0,00
TOTALE CAPITOLO			**21.381,05**	**21.381,05**	**0,00**	**0,00**
CAPITOLO U5201025301 - ***Risorse Autonome***						
	SPESE PER LA COSTITUZIONE E PER IL SOSTEGNO DELLE ATTIVITA' DELLA FONDAZIONE FILM COMMISSION (ART. 3 DELLA L.R. 11/01/2006 N. 1).					
		2015	537.316,56	537.316,56	0,00	0,00
TOTALE CAPITOLO			**537.316,56**	**537.316,56**	**0,00**	**0,00**
CAPITOLO U5201026100 - ***Risorse Autonome***						
	FONDO UNICO REGIONALE PER LA REALIZZAZIONE DI INIZIATIVE ED INTERVENTI IN MATERIA DI PROMOZIONE CULTURALE (ART. 4 DELLA LEGGE REGIONALE 12 GIUGNO 2009, N. 19)					
		2013	19.999,99	19.999,99	0,00	0,00
		2014	104.799,61	104.799,61	0,00	0,00
TOTALE CAPITOLO			**124.799,60**	**124.799,60**	**0,00**	**0,00**
CAPITOLO U5201026103 - ***Risorse Autonome***						
	FONDO UNICO REGIONALE PER LA REALIZZAZIONE DI INIZIATIVE ED INTERVENTI IN MATERIA DI PROMOZIONE CULTURALE - TRASFERIMENTI CORRENTI AD AMMINISTRAZIONI LOCALI - (ART. 4 DELLA LEGGE REGIONALE 12 GIUGNO 2009, N. 19)					
		2015	25.050,00	25.050,00	0,00	0,00
TOTALE CAPITOLO			**25.050,00**	**25.050,00**	**0,00**	**0,00**
CAPITOLO U5201026300 - ***Risorse Autonome***						
	SPESE PER L'ORGANIZZAZIONE DEL PROGRAMMA DI EVENTI PER LA CELEBRAZIONE DEL IV CENTENARIO DELLA NASCITA DI MATTIA PRETI (ART. 7 DELLA LEGGE REGIONALE 28 GIUGNO 2012, n. 27)					
		2013	72.700,00	72.700,00	0,00	0,00
TOTALE CAPITOLO			**72.700,00**	**72.700,00**	**0,00**	**0,00**
TOTALE MACROAGGREGATO 104 - Trasferimenti correnti			**1.799.830,62**	**1.773.730,62**	**0,00**	**26.100,00**
TOTALE TITOLO 1 - Spese correnti			**1.800.269,22**	**1.774.169,22**	**0,00**	**26.100,00**
TITOLO 2 - Spese in conto capitale						
MACROAGGREGATO 203 - Contributi agli investimenti						
CAPITOLO U5203011600 - ***Risorse Autonome***						
	CONTRIBUTO UNA TANTUM IN FAVORE DI COMUNI E DEI TITOLARI DELLE PARROCCHIE INTERESSATE PER COSTRUZIONE, RISTRUTTURAZIONE, AMPLIAMENTO E STRAORDINARIA MANUTENZIONE DI OPERE DI CULTO E DI MINISTERO PASTORALE (ART. 16 DELLA LEGGE REGIONALE 12 GIUGNO 2009, N. 19)					
		2010	125.585,34	0,00	-125.585,34	0,00

MISSIONE PROGRAMMA TITOLO MACROAGGREGATO CAPITOLO	DESCRIZIONE	ESPF	RESIDUI PASSIVI AL 1/1/2016 (RS)	PAGAMENTI IN C/ RESIDUI (PR)	RIACCERTAMENTO RESIDUI (R)(1)	RESIDUI PASSIVI DA ESERCIZI PRECEDENTI (EP=RS-PR+R)
TOTALE CAPITOLO			**125.585,34**	**0,00**	**-125.585,34**	**0,00**
CAPITOLO U5401010200 - ***Risorse Autonome***						
	TRASFERIMENTI ALLE PROVINCE DI QUOTA PARTE DELLE RISORSE FINANZIARIE PER L'ESERCIZIO DELLE FUNZIONI IN MATERIA DI MUSEI DEGLI ENTI LOCALI E DI INTERESSE LOCALE (LEGGE REGIONALE 26.4.95, N. 31).					
		2009	16.752,00	0,00	0,00	16.752,00
		2010	13.960,00	0,00	0,00	13.960,00
		2011	16.420,50	0,00	0,00	16.420,50
		2012	17.343,92	0,00	0,00	17.343,92
TOTALE CAPITOLO			**64.476,42**	**0,00**	**0,00**	**64.476,42**
TOTALE MACROAGGREGATO 203 - Contributi agli investimenti			**190.061,76**	**0,00**	**-125.585,34**	**64.476,42**
TOTALE TITOLO 2 - Spese in conto capitale			**190.061,76**	**0,00**	**-125.585,34**	**64.476,42**
TOTALE PROGRAMMA 0502 - Attività culturali e interventi diversi nel settore culturale			**1.990.330,98**	**1.774.169,22**	**-125.585,34**	**90.576,42**
PROGRAMMA 0503 - Politica regionale unitaria per la tutela dei beni e delle attività culturali						
TITOLO 1 - Spese correnti						
MACROAGGREGATO 104 - Trasferimenti correnti						
CAPITOLO U5501010102 - ***Risorse Vincolate (Capitolo: E2310000200)***						
	SPESE PER LA REALIZZAZIONE DEL PROGETTO COMUNITARIO DENOMINATO LANDSCAPES OF WAR, FINANZIATO NELL'AMBITO DEL PROGRAMMA DI INIZIATIVA COMUNITARIA CULTURA 2000 (COMUNICAZIONE DELL'EDUCATION, AUDIOVISUAL AND CULTURE EXECUTIVE AGENCY N. EACEA/AK/D (2006) 201759 DEL 13 LUGLIO 2006) TRASFERIMENTI CORRENTI AL RESTO DEL MONDO					
		2015	2.359,52	2.359,48	-0,04	0,00
TOTALE CAPITOLO			**2.359,52**	**2.359,48**	**-0,04**	**0,00**
CAPITOLO U5501010103 - ***Risorse Vincolate (Capitolo: E2310000200)***						
	SPESE PER LA REALIZZAZIONE DEL PROGETTO COMUNITARIO DENOMINATO LANDSCAPES OF WAR, FINANZIATO NELL'AMBITO DEL PROGRAMMA DI INIZIATIVA COMUNITARIA CULTURA 2000 (COMUNICAZIONE DELL'EDUCATION, AUDIOVISUAL AND CULTURE EXECUTIVE AGENCY N. EACEA/AK/D (2006) 201759 DEL 13 LUGLIO 2006) - TRASFERIMENTI CORRENTI A ALTRE IMPRESE					
		2015	8.641,74	0,00	0,00	8.641,74
TOTALE CAPITOLO			**8.641,74**	**0,00**	**0,00**	**8.641,74**
CAPITOLO U5601010202 - ***Risorse Vincolate (Capitolo: E4439000101; E4610000101)***						
	SPESE PER IL POTENZIAMENTO E LA QUALIFICAZIONE DELLE ISTITUZIONI CULTURALI, DEI LUOGHI DELLA CULTURA E PER SOSTENERE LO SVILUPPO DELL'ARTE CONTEMPORANEA IN CALABRIA - TRASFERIMENTI CORRENTI AD AMMINISTRAZIONI LOCALI - (ASSE V - SETTORE V.2 - OBIETTIVO OPERATIVO 5.2.2)					
	NOTA: ***VEDI NOTA CAPITOLO U5601010201***					
		2015	355.128,15	355.128,15	0,00	0,00
TOTALE CAPITOLO			**355.128,15**	**355.128,15**	**0,00**	**0,00**
CAPITOLO U5601010301 - ***Risorse Vincolate (Capitolo: E4439000101; E4610000101)***						
	SPESE PER LA PROMOZIONE, LA QUALIFICAZIONE E LA MESSA IN RETE DELL'OFFERTA CULTURALE REGIONALE ATTRAVERSO LA REALIZZAZIONE DI ATTIVITA' ED EVENTI IN GRADO DI MOBILITARE SIGNIFICATIVI FLUSSI DI VISITATORI E TURISTI - (ASSE V - SETTORE V.2 - OBIETTIVO OPERATIVO 5.2.3)					
	NOTA: ***VEDI ANCHE IL CAPITOLO DELL'ENTRATA 44390001***					
		2015	50.000,00	50.000,00	0,00	0,00
TOTALE CAPITOLO			**50.000,00**	**50.000,00**	**0,00**	**0,00**
CAPITOLO U5601010302 - ***Risorse Vincolate (Capitolo: E4439000101; E4610000101)***						
	SPESE PER LA PROMOZIONE, LA QUALIFICAZIONE E LA MESSA IN RETE DELL'OFFERTA CULTURALE REGIONALE ATTRAVERSO LA REALIZZAZIONE DI ATTIVITA' ED EVENTI IN GRADO DI MOBILITARE SIGNIFICATIVI FLUSSI DI VISITATORI E TURISTI - TRASFERIMENTI CORRENTI A ISTITUZIONI SOCIALI PRIVATE - (ASSE V - SETTORE V.2 - OBIETTIVO OPERATIVO 5.2.3)					
	NOTA: ***VEDI NOTA CAPITOLO U5601010301***					
		2015	416.333,66	414.759,92	-1.573,74	0,00
TOTALE CAPITOLO			**416.333,66**	**414.759,92**	**-1.573,74**	**0,00**
CAPITOLO U5601010303 - ***Risorse Vincolate (Capitolo: E4439000101; E4610000101)***						
	SPESE PER LA PROMOZIONE, LA QUALIFICAZIONE E LA MESSA IN RETE DELL'OFFERTA CULTURALE REGIONALE ATTRAVERSO LA REALIZZAZIONE DI ATTIVITA' ED EVENTI IN GRADO DI MOBILITARE SIGNIFICATIVI FLUSSI DI VISITATORI E TURISTI - TRASFERIMENTI CORRENTI AD ALTRE IMPRESE (ASSE V - SETTORE V.2 - OBIETTIVO OPERATIVO 5.2.3)					
	NOTA: ***VEDI NOTA CAPITOLO U5601010301***					
		2015	119.122,80	119.122,80	0,00	0,00

MISSIONE PROGRAMMA TITOLO MACROAGGREGATO CAPITOLO	DESCRIZIONE	ESPF	RESIDUI PASSIVI AL 1/1/2016 (RS)	PAGAMENTI IN C/ RESIDUI (PR)	RIACCERTAMENTO RESIDUI (R)(1)	RESIDUI PASSIVI DA ESERCIZI PRECEDENTI (EP=RS-PR+R)
TOTALE CAPITOLO			**119.122,80**	**119.122,80**	**0,00**	**0,00**
TOTALE MACROAGGREGATO 104 - Trasferimenti correnti			**951.585,87**	**941.370,35**	**-1.573,78**	**8.641,74**
TOTALE TITOLO 1 - Spese correnti			**951.585,87**	**941.370,35**	**-1.573,78**	**8.641,74**
TITOLO 2 - Spese in conto capitale						
MACROAGGREGATO 202 - Investimenti fissi lordi						
CAPITOLO U5301030100 - ***Risorse Vincolate (Capitolo: E4412006100)***						
	SPESE PER L'ATTUAZIONE DEL PIANO NAZIONALE PER IL SUD. APQ RAFFORZATO PER LA REALIZZAZIONE DI INTERVENTI INFRASTRUTTURALI DI VALORIZZAZIONE, SCAVO E BONIFICA, AREA ARCHEOLOGICA ANTICA KROTON (DELIBERA CIPE N. 62/2011).					
		2014	110.380,24	0,00	0,00	110.380,24
TOTALE CAPITOLO			**110.380,24**	**0,00**	**0,00**	**110.380,24**
TOTALE MACROAGGREGATO 202 - Investimenti fissi lordi			**110.380,24**	**0,00**	**0,00**	**110.380,24**
MACROAGGREGATO 203 - Contributi agli investimenti						
CAPITOLO U5301010102 - ***Risorse Vincolate (Capitolo: E4412001601)***						
	SPESE PER L'ATTUAZIONE DELL'ACCORDO DI PROGRAMMA QUADRO BENI ED ATTIVITA' CULTURALI PER IL TERRITORIO DELLA REGIONE CALABRIA SOTTOSCRITTO IN DATA 22.12.2003 - CONTRIBUTI AGLIL INVESTIMENTI AD AMMINISTRAZIONI CENTRALI (LEGGE 30.6.98, N. 208 - DELIBERAZIONI CIPE N. 84 DEL 4.8.2000, N. 17 DEL 9.5.2003 E N. 20 DEL 29.9.2004).						
	NOTA: ***VEDI NOTA CAPITOLO U5301010101***					
		2015	687.381,06	687.381,06	0,00	0,00
TOTALE CAPITOLO			**687.381,06**	**687.381,06**	**0,00**	**0,00**
CAPITOLO U5301010200 - ***Risorse Vincolate (Capitolo: E4412002500)***						
	SPESE PER L'ATTUAZIONE DEL I° ATTO INTEGRATIVO DELL'ACCORDO DI PROGRAMMA QUADRO BENI ED ATTIVITA' CULTURALI SOTTOSCRITTO IN DATA 29 DICEMBRE 2005 (DELIBERAZIONI CIPE N. 20 DEL 29 SETTEMBRE 2004 E N. 84 DEL 4 AGOSTO 2000).					
		2011	35.112,99	35.112,99	0,00	0,00
TOTALE CAPITOLO			**35.112,99**	**35.112,99**	**0,00**	**0,00**
CAPITOLO U5301010301 - ***Risorse Vincolate (Capitolo: E4412003401)***						
	SPESE PER L'ATTUAZIONE DELL'ACCORDO DI PROGRAMMA QUADRO INTEGRATIVO 'BENI ED ATTIVITA' CULTURALI' II° ATTO INTEGRATIVO SOTTOSCRITTO IN DATA 31 LUGLIO 2006 (DELIBERAZIONI CIPE N. 35 DEL 27 MAGGIO 2005 E N. 84 DEL 4 AGOSTO 2000).					
	NOTA: ***FINANZIAMENTO COMPLESSIVO DI EURO 21.912.000,00, RIMODULATO IN EURO 20.821.717,90 CON SWAP DI EURO 150.000,00 A FAVORE DELL'APQ 'EMERGENZE URBANISTICHE III° PROTOCOLLO AGGIUNTIVO, SWAP DI EURO 36.730,00 A FAVORE DELL'APQ ENERGIA E SWAP DI EURO 903.552,10 A FAVORE DELL'APQ 'TUTELA DELLE ACQUE E GESTIONE INTEGRATA DELLE RISORSE IDRICHE (TAGIRI)' - I° ATTO INTEGRATIVO (SETTORE DEPURAZIONE) DI CUI EURO 1.799.132,94 A VALERE SULLA DELIBERA CIPE N. 84/2000 ED EURO 19.022.584,96 SULLA DELIBERA CIPE N. 35/2005. APQ RIDOTTO DI EURO 652.510,00 A FAVORE DEL CAPITOLO 53010101 AI SENSI DEL DECRETO N. 17965 DEL 08 OTTOBRE 2009. APQ ULTERIORMENTE RIDOTTO DELL'IMPORTO DI EURO 993.607,02 A SEGUITO DELLA RIPROGRAMMAZIONE AI SENSI DELLLA DELIBERA CIPE 23/3/2012, N. 41 E S.M.I. L'IMPORTO DI EURO 1.086.027,76 COSTITUISCE UNA NUOVA ISCRIZIONE SUL BILANCIO 2016 AI SENSI DEL PARAGRAFO 3.6, LETTERA C, DELL'ALLEGATO 4/2 DEL DECRETO LEGISLATIVO 23 GIUGNO 2011, N.118.***						
		2015	213.675,45	213.675,45	0,00	0,00
TOTALE CAPITOLO			**213.675,45**	**213.675,45**	**0,00**	**0,00**
CAPITOLO U5301010302 - ***Risorse Vincolate (Capitolo: E4412003401)***						
	SPESE PER L'ATTUAZIONE DELL'ACCORDO DI PROGRAMMA QUADRO INTEGRATIVO 'BENI ED ATTIVITA' CULTURALI' II° ATTO INTEGRATIVO SOTTOSCRITTO IN DATA 31 LUGLIO 2006 (DELIBERAZIONI CIPE N. 35 DEL 27 MAGGIO 2005 E N. 84 DEL 4 AGOSTO 2000) - CONTRIBUTI AGLI INVESTIMENTI AD AMMINISTRAZIONI CENTRALI					
		2015	96.373,35	96.373,35	0,00	0,00
TOTALE CAPITOLO			**96.373,35**	**96.373,35**	**0,00**	**0,00**
CAPITOLO U5301010500 - ***Risorse Vincolate (Capitolo: E4412005600)***						
	SPESE PER L'ATTUAZIONE DEL IV ATTO INTEGRATIVO DELL'ACCORDO DI PROGRAMMA QUADRO 'BENI ED ATTIVITA' CULTURALI PER IL TERRITORIO DELLA REGIONE CALABRIA' SOTTOSCRITTO IN DATA 1 AGOSTO 2008 (DELIBERE CIPE N. 3 DEL 22 MARZO 2006 E N. 138 DEL 21 DICEMBRE 2000)					
		2009	63.963,13	0,00	0,00	63.963,13
TOTALE CAPITOLO			**63.963,13**	**0,00**	**0,00**	**63.963,13**
CAPITOLO U5601010200 - ***Risorse Vincolate (Capitolo: E4439000100; E4610000100)***						
	SPESE PER IL POTENZIAMENTO E LA QUALIFICAZIONE DELLE ISTITUZIONI CULTURALI, DEI LUOGHI DELLA CULTURA E PER SOSTENERE LO SVILUPPO DELL'ARTE CONTEMPORANEA IN CALABRIA (ASSE V - SETTORE V.2 - OBIETTIVO OPERATIVO 5.2.2).					
		2012	171.606,62	0,00	-75.000,00	96.606,62
TOTALE CAPITOLO			**171.606,62**	**0,00**	**-75.000,00**	**96.606,62**
CAPITOLO U5601010300 - ***Risorse Vincolate (Capitolo: E4439000101; E4610000100)***						
	SPESE PER LA PROMOZIONE, LA QUALIFICAZIONE E LA MESSA IN RETE DELL'OFFERTA CULTURALE REGIONALE ATTRAVERSO LA REALIZZAZIONE DI ATTIVITA' ED EVENTI IN GRADO DI MOBILITARE SIGNIFICATIVI FLUSSI DI VISITATORI E TURISTI (ASSE V - SETTORE V.2 - OBIETTIVO OPERATIVO 5.2.3)					

MISSIONE PROGRAMMA TITOLO MACROAGGREGATO CAPITOLO	DESCRIZIONE	ESPF	RESIDUI PASSIVI AL 1/1/2016 (RS)	PAGAMENTI IN C/ RESIDUI (PR)	RIACCERTAMENTO RESIDUI (R)(1)	RESIDUI PASSIVI DA ESERCIZI PRECEDENTI (EP=RS-PR+R)
		2009	154.751,92	0,00	0,00	154.751,92
		2012	37.300,60	0,00	-37.300,60	0,00
	TOTALE CAPITOLO		**192.052,52**	**0,00**	**-37.300,60**	**154.751,92**
	CAPITOLO U5601010305 - ***Risorse Vincolate (Capitolo: E4439000101; E4610000101)***					
	SPESE PER LA PROMOZIONE, LA QUALIFICAZIONE E LA MESSA IN RETE DELL'OFFERTA CULTURALE REGIONALE ATTRAVERSO LA REALIZZAZIONE DI ATTIVITA' ED EVENTI IN GRADO DI MOBILITARE SIGNIFICATIVI FLUSSI DI VISITATORI E TURISTI - CONTRIBUTI AGLI INVESTIMENTI AD AMMINISTRAZIONI LOCALI - (ASSE V - SETTORE V.2 - OBIETTIVO OPERATIVO 5.2.3)					
		2015	14.669,21	14.669,21	0,00	0,00
	TOTALE CAPITOLO		**14.669,21**	**14.669,21**	**0,00**	**0,00**
	CAPITOLO U5601010400 - ***Risorse Vincolate (Capitolo: E4439000100; E4610000100)***					
	SPESE PER IL RECUPERO, LA QUALIFICAZIONE E LA VALORIZZAZIONE DELLE PARTICOLARITA' ETNOANTROPOLOGICHE, LINGUISTICHE, CULTURALI E STORICHE DELLE COMUNITA' CALABRESI (ASSE V - SETTORE V.2 - OBIETTIVO OPERATIVO 5.2.4)					
		2014	66.010,70	12.207,30	-10.103,12	43.700,28
	TOTALE CAPITOLO		**66.010,70**	**12.207,30**	**-10.103,12**	**43.700,28**
	CAPITOLO U5601010401 - ***Risorse Vincolate (Capitolo: E4439000101; E4610000101)***					
	SPESE PER IL RECUPERO, LA QUALIFICAZIONE E LA VALORIZZAZIONE DELLE PARTICOLARITA' ETNOANTROPOLOGICHE, LINGUISTICHE, CULTURALI E STORICHE DELLE COMUNITA' CALABRESI (ASSE V - SETTORE V.2 - OBIETTIVO OPERATIVO 5.2.4)					
	NOTA: ***VEDI ANCHE IL CAPITOLO DELL'ENTRATA 44390001. LA GESTIONE DI UNA QUOTA DELLE RISORSE STANZIATE SUL CAPITOLO E' AFFIDATA AL DIPARTIMENTO CULTURA.***					
		2015	129.667,86	129.667,86	0,00	0,00
	TOTALE CAPITOLO		**129.667,86**	**129.667,86**	**0,00**	**0,00**
	CAPITOLO U5601010500 - ***Risorse Vincolate (Capitolo: E4439000100; E4610000100)***					
	SPESE PER IL SOSTEGNO E LO SVILUPPO DI ATTIVITA' IMPRENDITORIALI ALL'INTERNO DELLE FILIERE DELLA VALORIZZAZIONE DEL PATRIMONIO E DELLA PRODUZIONE CULTURALE (ASSE V - SETTORE V.2 - OBIETTIVO OPERATIVO 5.2.5)					
		2014	124.895,37	73.027,15	-51.868,22	0,00
	TOTALE CAPITOLO		**124.895,37**	**73.027,15**	**-51.868,22**	**0,00**
	CAPITOLO U5601010501 - ***Risorse Vincolate (Capitolo: E4439000100; E4610000101)***					
	SPESE PER IL SOSTEGNO E LO SVILUPPO DI ATTIVITA' IMPRENDITORIALI ALL'INTERNO DELLE FILIERE DELLA VALORIZZAZIONE DEL PATRIMONIO E DELLA PRODUZIONE CULTURALE (ASSE V - SETTORE V.2 - OBIETTIVO OPERATIVO 5.2.5)					
	NOTA: ***VEDI ANCHE IL CAPITOLO DELL'ENTRATA 44390001***					
		2015	293.072,81	188.841,78	-104.231,03	0,00
	TOTALE CAPITOLO		**293.072,81**	**188.841,78**	**-104.231,03**	**0,00**
	TOTALE MACROAGGREGATO 203 - Contributi agli investimenti		**2.088.481,07**	**1.450.956,15**	**-278.502,97**	**359.021,95**
	TOTALE TITOLO 2 - Spese in conto capitale		**2.198.861,31**	**1.450.956,15**	**-278.502,97**	**469.402,19**
	TOTALE PROGRAMMA 0503 - Politica regionale unitaria per la tutela dei beni e delle attività culturali		**3.150.447,18**	**2.392.326,50**	**-280.076,75**	**478.043,93**
	TOTALE MISSIONE 05 - Tutela e valorizzazione dei beni e attività culturali		**11.297.271,05**	**8.510.787,07**	**-1.362.748,44**	**1.423.735,54**
	MISSIONE 06 - Politiche giovanili, sport e tempo libero					
	PROGRAMMA 0601 - Sport e tempo libero					
	TITOLO 1 - Spese correnti					
	MACROAGGREGATO 104 - Trasferimenti correnti					
	CAPITOLO U5202011100 - ***Risorse Autonome***					
	SPESE PER INTERVENTI DESTINATI ALLO SVILUPPO DELLO SPORT E DEL TEMPO LIBERO DI COMPETENZA DELLA REGIONE (ART. 24 DELLA LEGGE REGIONALE 12.11.1984, N.31 E LEGGE REGIONALI 22.11.2010, N. 28)					
		2014	43.937,00	43.937,00	0,00	0,00
	TOTALE CAPITOLO		**43.937,00**	**43.937,00**	**0,00**	**0,00**
	TOTALE MACROAGGREGATO 104 - Trasferimenti correnti		**43.937,00**	**43.937,00**	**0,00**	**0,00**
	TOTALE TITOLO 1 - Spese correnti		**43.937,00**	**43.937,00**	**0,00**	**0,00**
	TITOLO 2 - Spese in conto capitale					
	MACROAGGREGATO 203 - Contributi agli investimenti					
	CAPITOLO U5302020101 - ***Risorse Vincolate (Capitolo: E4412006601)***					
	SPESE PER L'ATTUAZIONE DI INTERVENTI INFRASTRUTTURALI PER LO SPORT E PER IL TURISMO (DELIBERA CIPE N. 89 DEL 03 AGOSTO 2012 E RIMODULAZIONE FSC APPROVATA DAL CIPE IN DATA 06 AGOSTO 2015)					
	NOTA: ***FINANZIAMENTO COMPLESSIVO DI EURO 5.000.000,00 (DELIBERA CIPE N. 89/2013), SUCCESSIVAMENTE INCREMENTATO DELL'IMPORTO DI EURO 2.500.000,00 A SEGUITO DELLA RIMODULAZIONE FSC APPROVATA DAL CIPE IN DATA 06 AGOSTO 2015. L'IMPORTO DI EURO 2.644.126,10 COSTITUISCE UNA NUOVA ISCRIZIONE SUL BILANCIO 2016 AI SENSI DEL PARAGRAFO 3.6, LETTERA C, DELL'ALLEGATO 4/2 DEL DECRETO LEGISLATIVO 23 GIUGNO 2011, N.118.***					

MISSIONE PROGRAMMA TITOLO MACROAGGREGATO CAPITOLO	DESCRIZIONE	ESPF	RESIDUI PASSIVI AL 1/1/2016 (RS)	PAGAMENTI IN C/ RESIDUI (PR)	RIACCERTAMENTO RESIDUI (R)(1)	RESIDUI PASSIVI DA ESERCIZI PRECEDENTI (EP=RS-PR+R)
		2015	1.105.873,90	1.105.873,90	0,00	0,00
	TOTALE CAPITOLO		**1.105.873,90**	**1.105.873,90**	**0,00**	**0,00**
	CAPITOLO U5401020300 - ***Risorse Autonome***					
	TRASFERIMENTI ALLE PROVINCE DI QUOTA PARTE DELLE RISORSE FINANZIARIE NECESSARIE ALLE FUNZIONI TRASFERITE IN MATERIA DI SPORT E DEL TEMPO LIBERO DI CUI ALLA LEGGE REGIONALE 12.11.84, N. 31(ART. 150 DELLA LEGGE REGIONALE 12.8.2002, N. 34).					
		2009	20.402,50	0,00	0,00	20.402,50
		2010	18.245,00	0,00	0,00	18.245,00
		2011	41.116,50	0,00	0,00	41.116,50
		2012	17.343,92	0,00	0,00	17.343,92
	TOTALE CAPITOLO		**97.107,92**	**0,00**	**0,00**	**97.107,92**
	TOTALE MACROAGGREGATO 203 - Contributi agli investimenti		**1.202.981,82**	**1.105.873,90**	**0,00**	**97.107,92**
	TOTALE TITOLO 2 - Spese in conto capitale		**1.202.981,82**	**1.105.873,90**	**0,00**	**97.107,92**
	TOTALE PROGRAMMA 0601 - Sport e tempo libero		**1.246.918,82**	**1.149.810,90**	**0,00**	**97.107,92**
	PROGRAMMA 0602 - Giovani					
	TITOLO 2 - Spese in conto capitale					
	MACROAGGREGATO 203 - Contributi agli investimenti					
	CAPITOLO U5302010101 - ***Risorse Vincolate (Capitolo: E4412005201)***					
	SPESE PER L'ATTUAZIONE DELL'ACCORDO DI PROGRAMMA QUADRO 'LA CALABRIA RICOMINCIA DAI GIOVANI' SOTTOSCRITTO IN DATA 1 AGOSTO 2008 (DELIBERAZIONE CIPE N. 3 DEL 22 MARZO 2006 E N. 138 DEL 21 DICEMBRE 2000).					
	NOTA: ***FINANZIAMENTO COMPLESSIVO DI EURO 22.398.000,00 ISCRITTO NELL'ANNO 2008, RIMODULATO IN EURO 10.998.000,00, DI CUI EURO 2.400.000,00 A VALERE SULLA DELIBERA CIPE N. 3/2006, EURO 1.200.000,00 A VALERE SULLA DELIBERA CIPE 138/2000 ED EURO 7.398.000,00 A VALERE SUL FONDO PER LE POLITICHE GIOVANILI (POGAS 2007-2009).***					
		2015	850.997,98	850.997,98	0,00	0,00
	TOTALE CAPITOLO		**850.997,98**	**850.997,98**	**0,00**	**0,00**
	CAPITOLO U5302010102 - ***Risorse Vincolate (Capitolo: E4412005201)***					
	SPESE PER L'ATTUAZIONE DELL'ACCORDO DI PROGRAMMA QUADRO 'LA CALABRIA RICOMINCIA DAI GIOVANI' SOTTOSCRITTO IN DATA 1 AGOSTO 2008 (DELIBERAZIONE CIPE N. 3 DEL 22 MARZO 2006 E N. 138 DEL 21 DICEMBRE 2000) - CONTRIBUTI AGLI INVESTIMENTI A ISTITUZIONI SOCIALI PRIVATE					
		2015	310.203,81	310.203,81	0,00	0,00
	TOTALE CAPITOLO		**310.203,81**	**310.203,81**	**0,00**	**0,00**
	CAPITOLO U6401010400 - ***Risorse Vincolate (Capitolo: E4439000100; E4610000100)***					
	SOSTENERE LA SOCIALIZZAZIONE DEI GIOVANI, LA PARTECIPAZIONE ATTIVA AI PROCESSI DI SVILUPPO E L'ATTIVAZIONE DI PERCORSI INNOVATIVI DI INSERIMENTO LAVORATIVO (ASSE IV - SETTORE IV.2 - OBIETTIVO OPERATIVO 4.2.4).					
		2010	5.722,71	0,00	-5.722,71	0,00
	TOTALE CAPITOLO		**5.722,71**	**0,00**	**-5.722,71**	**0,00**
	CAPITOLO U6401010401 - ***Risorse Vincolate (Capitolo: E4439000101; E4610000101)***					
	SOSTENERE LA SOCIALIZZAZIONE DEI GIOVANI, LA PARTECIPAZIONE ATTIVA AI PROCESSI DI SVILUPPO E L'ATTIVAZIONE DI PERCORSI INNOVATIVI DI INSERIMENTO LAVORATIVO (ASSE IV - SETTORE IV.2 - OBIETTIVO OPERATIVO 4.2.4).					
	NOTA: ***VEDI ANCHE IL CAPITOLO DELL'ENTRATA 44390001***					
		2015	4.961,46	4.961,46	0,00	0,00
	TOTALE CAPITOLO		**4.961,46**	**4.961,46**	**0,00**	**0,00**
	CAPITOLO U6401010402 - ***Risorse Vincolate (Capitolo: E4439000101; E4610000101)***					
	SOSTENERE LA SOCIALIZZAZIONE DEI GIOVANI, LA PARTECIPAZIONE ATTIVA AI PROCESSI DI SVILUPPO E L'ATTIVAZIONE DI PERCORSI INNOVATIVI DI INSERIMENTO LAVORATIVO (ASSE IV - SETTORE IV.2 - OBIETTIVO OPERATIVO 4.2.4) - CONTRIBUTI AGLI INVESTIMENTI A ISTITUZIONI SOCIALI PRIVATE					
		2015	35.729,28	35.728,80	-0,48	0,00
	TOTALE CAPITOLO		**35.729,28**	**35.728,80**	**-0,48**	**0,00**
	TOTALE MACROAGGREGATO 203 - Contributi agli investimenti		**1.207.615,24**	**1.201.892,05**	**-5.723,19**	**0,00**
	TOTALE TITOLO 2 - Spese in conto capitale		**1.207.615,24**	**1.201.892,05**	**-5.723,19**	**0,00**
	TOTALE PROGRAMMA 0602 - Giovani		**1.207.615,24**	**1.201.892,05**	**-5.723,19**	**0,00**
	TOTALE MISSIONE 06 - Politiche giovanili, sport e tempo libero		**2.454.534,06**	**2.351.702,95**	**-5.723,19**	**97.107,92**
	MISSIONE 07 - Turismo					
	PROGRAMMA 0701 - Sviluppo e valorizzazione del turismo					

MISSIONE PROGRAMMA TITOLO MACROAGGREGATO CAPITOLO	DESCRIZIONE	ESPF	RESIDUI PASSIVI AL 1/1/2016 (RS)	PAGAMENTI IN C/ RESIDUI (PR)	RIACCERTAMENTO RESIDUI (R)(1)	RESIDUI PASSIVI DA ESERCIZI PRECEDENTI (EP=RS-PR+R)
TITOLO 1 - Spese correnti						
MACROAGGREGATO 101 - Redditi da lavoro dipendente						
CAPITOLO U2201041502 - ***Risorse Autonome***						
	SPESE PER L'ATTUAZIONE DELLA LEGGE REGIONALE INERENTE AL RIORDINO DELL'ORGANIZZAZIONE TURISTICA REGIONALE - CONTRIBUTI SOCIALI EFFETTIVI A CARICO DELL'ENTE (LEGGE REGIONALE 5 APRILE 2008, N.8)					
		2015	9.198,51	9.198,51	0,00	0,00
	TOTALE CAPITOLO		**9.198,51**	**9.198,51**	**0,00**	**0,00**
TOTALE MACROAGGREGATO 101 - Redditi da lavoro dipendente			**9.198,51**	**9.198,51**	**0,00**	**0,00**
MACROAGGREGATO 102 - Imposte e tasse a carico dell'ente						
CAPITOLO U2201041503 - ***Risorse Autonome***						
	SPESE PER L'ATTUAZIONE DELLA LEGGE REGIONALE INERENTE AL RIORDINO DELL'ORGANIZZAZIONE TURISTICA REGIONALE - IMPOSTA REGIONALE SULLE ATTIVITA' PRODUTTIVE (IRAP) (LEGGE REGIONALE 5 APRILE 2008, N.8)					
		2015	3.759,25	3.759,25	0,00	0,00
	TOTALE CAPITOLO		**3.759,25**	**3.759,25**	**0,00**	**0,00**
CAPITOLO U2201041900 - ***Risorse Autonome***						
	SPESE PER L'ATTUAZIONE DELLA LEGGE REGIONALE INERENTE AL RIORDINO DELL'ORGANIZZAZIONE TURISTICA REGIONALE (LEGGE REGIONALE 5 APRILE 2008, N.8) - SPESE PER IRAP					
		2014	1.209,16	0,00	-1.209,16	0,00
	TOTALE CAPITOLO		**1.209,16**	**0,00**	**-1.209,16**	**0,00**
TOTALE MACROAGGREGATO 102 - Imposte e tasse a carico dell'ente			**4.968,41**	**3.759,25**	**-1.209,16**	**0,00**
MACROAGGREGATO 103 - Acquisto di beni e servizi						
CAPITOLO U0613310401 - ***Risorse Autonome***						
	CONTRIBUTI PER L'ATTIVITA' DI PROMOZIONE TURISTICA (ARTT. 65 E 67 DELLA LEGGE REGIONALE 28.3.85, N.13).					
		2015	15.720,00	15.720,00	0,00	0,00
	TOTALE CAPITOLO		**15.720,00**	**15.720,00**	**0,00**	**0,00**
CAPITOLO U0613310405 - ***Risorse Autonome***						
	CONTRIBUTI PER L'ATTIVITA' DI PROMOZIONE TURISTICA (ARTT. 65 E 67 DELLA LEGGE REGIONALE 28.3.85, N.13) - ALTRI SERVIZI					
		2015	7.499,00	7.499,00	0,00	0,00
	TOTALE CAPITOLO		**7.499,00**	**7.499,00**	**0,00**	**0,00**
CAPITOLO U2201041500 - ***Risorse Autonome***						
	SPESE PER L'ATTUAZIONE DELLA LEGGE REGIONALE INERENTE AL RIORDINO DELL'ORGANIZZAZIONE TURISTICA REGIONALE (LEGGE REGIONALE 5 APRILE 2008, N.8)					
		2013	17.999,10	0,00	-17.999,10	0,00
	TOTALE CAPITOLO		**17.999,10**	**0,00**	**-17.999,10**	**0,00**
CAPITOLO U2201041501 - ***Risorse Autonome***						
	SPESE PER L'ATTUAZIONE DELLA LEGGE REGIONALE INERENTE AL RIORDINO DELL'ORGANIZZAZIONE TURISTICA REGIONALE (LEGGE REGIONALE 5 APRILE 2008, N.8)					
		2015	20.949,27	20.949,27	0,00	0,00
	TOTALE CAPITOLO		**20.949,27**	**20.949,27**	**0,00**	**0,00**
CAPITOLO U2201041800 - ***Risorse Autonome***						
	SPESE PER L'ATTUAZIONE DELLA LEGGE REGIONALE INERENTE AL RIORDINO DELL'ORGANIZZAZIONE TURISTICA REGIONALE (LEGGE REGIONALE 5 APRILE 2008, N.8) - SPESE CONCERNENTI I CONTRATTI DI COLLABORAZIONE COORDINATA E CONTINUATIVA PER COMPETENZE ED ALTRI ONERI					
		2014	16.579,27	0,00	-16.579,27	0,00
	TOTALE CAPITOLO		**16.579,27**	**0,00**	**-16.579,27**	**0,00**
CAPITOLO U5501010601 - ***Risorse Vincolate (Capitolo: E2126000901)***						
	SOMME DESTINATE ALLA REALIZZAZIONE DEL PROGETTO EVENTI CULTURALI DI PROMOZIONE A SOSTEGNO DELLA STAGIONE TURISTICA 2015					
		2015	70.000,00	70.000,00	0,00	0,00
	TOTALE CAPITOLO		**70.000,00**	**70.000,00**	**0,00**	**0,00**
TOTALE MACROAGGREGATO 103 - Acquisto di beni e servizi			**148.746,64**	**114.168,27**	**-34.578,37**	**0,00**
MACROAGGREGATO 104 - Trasferimenti correnti						

MISSIONE PROGRAMMA TITOLO MACROAGGREGATO CAPITOLO	DESCRIZIONE	ESPF	RESIDUI PASSIVI AL 1/1/2016 (RS)	PAGAMENTI IN C/ RESIDUI (PR)	RIACCERTAMENTO RESIDUI (R)(1)	RESIDUI PASSIVI DA ESERCIZI PRECEDENTI (EP=RS-PR+R)
CAPITOLO U0613310300 - ***Risorse Autonome***						
	SPESE PER L'INCENTIVAZIONE DELL'AFFLUSSO TURISTICO IN CALABRIA ATTRAVERSO TRASPORTI AEREI, FERROVIARI, SU GOMMA E VIA MARE (LEGGE REGIONALE7.3.95, N. 6).					
		2014	220.000,00	107.149,00	0,00	112.851,00
TOTALE CAPITOLO			**220.000,00**	**107.149,00**	**0,00**	**112.851,00**
CAPITOLO U0613310301 - ***Risorse Autonome***						
	SPESE PER L'INCENTIVAZIONE DELL'AFFLUSSO TURISTICO IN CALABRIA ATTRAVERSO TRASPORTI AEREI, FERROVIARI, SU GOMMA E VIA MARE (LEGGE REGIONALE7.3.95, N. 6).					
		2015	992.808,02	992.808,02	0,00	0,00
TOTALE CAPITOLO			**992.808,02**	**992.808,02**	**0,00**	**0,00**
CAPITOLO U0613310400 - ***Risorse Autonome***						
	CONTRIBUTI PER L'ATTIVITA' DI PROMOZIONE TURISTICA (ARTT. 65 E 67 DELLA LEGGE REGIONALE 28.3.85, N.13).					
		2014	368.800,00	79.800,00	0,00	289.000,00
TOTALE CAPITOLO			**368.800,00**	**79.800,00**	**0,00**	**289.000,00**
CAPITOLO U0613310402 - ***Risorse Autonome***						
	CONTRIBUTI PER L'ATTIVITA' DI PROMOZIONE TURISTICA - TRASFERIMENTI CORRENTI AD AMMINISTRAZIONI LOCALI - (ARTT. 65 E 67 DELLA LEGGE REGIONALE 28.3.85, N.13).					
		2015	104.000,00	98.000,00	0,00	6.000,00
TOTALE CAPITOLO			**104.000,00**	**98.000,00**	**0,00**	**6.000,00**
CAPITOLO U0613310403 - ***Risorse Autonome***						
	CONTRIBUTI PER L'ATTIVITA' DI PROMOZIONE TURISTICA - TRASFERIMENTI CORRENTI A ISTITUZIONI SOCIALI PRIVATE - (ARTT. 65 E 67 DELLA LEGGE REGIONALE 28.3.85, N.13).					
		2015	460.100,00	460.100,00	0,00	0,00
TOTALE CAPITOLO			**460.100,00**	**460.100,00**	**0,00**	**0,00**
CAPITOLO U0613311200 - ***Risorse Autonome***						
	SPESE PER LA REALIZZAZIONE DI INIZIATIVE FINALIZZATE ALLA PROMOZIONE DEL TURISMO SCOLASTICO MONTANO (ART.65, TERZO COMMA,LETT. H), DELLA LEGGE REGIONALE 28.3.85, N.13).					
		2013	12.092,00	12.092,00	0,00	0,00
		2014	68.973,00	66.301,00	0,00	2.672,00
TOTALE CAPITOLO			**81.065,00**	**78.393,00**	**0,00**	**2.672,00**
CAPITOLO U0613311201 - ***Risorse Autonome***						
	SPESE PER LA REALIZZAZIONE DI INIZIATIVE FINALIZZATE ALLA PROMOZIONE DEL TURISMO SCOLASTICO MONTANO (ART.65, TERZO COMMA,LETT. H), DELLA LEGGE REGIONALE 28.3.85, N.13).					
		2015	117.418,74	117.418,74	0,00	0,00
TOTALE CAPITOLO			**117.418,74**	**117.418,74**	**0,00**	**0,00**
CAPITOLO U0613311202 - ***Risorse Autonome***						
	SPESE PER LA REALIZZAZIONE DI INIZIATIVE FINALIZZATE ALLA PROMOZIONE DEL TURISMO SCOLASTICO MONTANO (ART.65, TERZO COMMA,LETT. H), DELLA LEGGE REGIONALE 28.3.85, N.13) - TRASFERIMENTI CORRENTI A ISTITUZIONI SOCIALI PRIVATE					
		2015	9.000,00	9.000,00	0,00	0,00
TOTALE CAPITOLO			**9.000,00**	**9.000,00**	**0,00**	**0,00**
TOTALE MACROAGGREGATO 104 - Trasferimenti correnti			**2.353.191,76**	**1.942.668,76**	**0,00**	**410.523,00**
TOTALE TITOLO 1 - Spese correnti			**2.516.105,32**	**2.069.794,79**	**-35.787,53**	**410.523,00**
TITOLO 2 - Spese in conto capitale						
MACROAGGREGATO 203 - Contributi agli investimenti						
CAPITOLO U0612820100 - ***Risorse Vincolate (Capitolo: E0210220500)***						
	SPESE PER INIZIATIVE PROGETTUALI NEL SETTORE DEL TURISMO (ART. 2, SETTIMO COMMA, DELLA LEGGE 1.12.1983, N. 651 - ART. 1, TERZO COMMA, LEGGE 1.3.86, N.64 - ART. 42 LEGGE REGIONALE 31.7.87, N. 23 - ART. 43 LEGGE REGIONALE 7.7.88, N. 15).					
		2009	3.500,00	0,00	-3.500,00	0,00
TOTALE CAPITOLO			**3.500,00**	**0,00**	**-3.500,00**	**0,00**
CAPITOLO U0641220100 - ***Risorse Vincolate (Capitolo: E0232920100)***						
	SOSTEGNO ALLA CREAZIONE ED AL POTENZIAMENTO DELLE RETI E DEI SISTEMI LOCALI DI OFFERTA TURISTICA ATTRAVERSO UN INSIEME INTEGRATO DI INTERVENTI (MISURA 4.4).					
		2010	2.123,92	0,00	0,00	2.123,92
		2011	375,97	0,00	0,00	375,97

MISSIONE PROGRAMMA TITOLO MACROAGGREGATO CAPITOLO	DESCRIZIONE	ESPF	RESIDUI PASSIVI AL 1/1/2016 (RS)	PAGAMENTI IN C/ RESIDUI (PR)	RIACCERTAMENTO RESIDUI (R)(1)	RESIDUI PASSIVI DA ESERCIZI PRECEDENTI (EP=RS-PR+R)
TOTALE CAPITOLO			**2.499,89**	**0,00**	**0,00**	**2.499,89**
CAPITOLO U2201070100 - ***Risorse Vincolate (Capitolo: E4442000100; E4442000201)***						
	SPESE PER IL SOSTEGNO DI INVESTIMENTI PRODUTTIVI DIRETTI ALLA CREAZIONE DI NUOVA ATTIVITA' RICETTIVA ALBERGHIERA (PILASTRO MISURE ANTICICLICHE - SCHEDA N. 4.1)					
		2013	798.976,63	798.976,63	0,00	0,00
		2014	273.002,10	273.002,10	0,00	0,00
TOTALE CAPITOLO			**1.071.978,73**	**1.071.978,73**	**0,00**	**0,00**
CAPITOLO U2201070101 - ***Risorse Vincolate (Capitolo: E4442000101; E4442000201)***						
	SPESE PER IL SOSTEGNO DI INVESTIMENTI PRODUTTIVI DIRETTI ALLA CREAZIONE DI NUOVA ATTIVITA' RICETTIVA ALBERGHIERA (PILASTRO MISURE ANTICICLICHE - SCHEDA N. 4.1)					
		2015	256.983,66	256.983,66	0,00	0,00
TOTALE CAPITOLO			**256.983,66**	**256.983,66**	**0,00**	**0,00**
CAPITOLO U2201070200 - ***Risorse Vincolate (Capitolo: E4442000100; E4442000201)***						
	SPESE DIRETTE ALLA QUALIFICAZIONE, POTENZIAMENTO E INNOVAZIONE DEI SISTEMI DI OSPITALITA' ATTRAVERSO IL MIGLIORAMENTO DELLE STRUTTURE RICETTIVE ESISTENTI (PILASTRO MISURE ANTICICLICHE - SCHEDA N. 4.2)					
		2013	178.231,48	87.646,37	0,00	90.585,11
		2014	156.106,56	151.925,71	0,00	4.180,85
TOTALE CAPITOLO			**334.338,04**	**239.572,08**	**0,00**	**94.765,96**
CAPITOLO U2201070201 - ***Risorse Vincolate (Capitolo: E4442000101; E4442000201)***						
	SPESE DIRETTE ALLA QUALIFICAZIONE, POTENZIAMENTO E INNOVAZIONE DEI SISTEMI DI OSPITALITA' ATTRAVERSO IL MIGLIORAMENTO DELLE STRUTTURE RICETTIVE ESISTENTI (PILASTRO MISURE ANTICICLICHE - SCHEDA N. 4.2)					
		2015	2.597.877,77	2.492.155,23	0,00	105.722,54
TOTALE CAPITOLO			**2.597.877,77**	**2.492.155,23**	**0,00**	**105.722,54**
CAPITOLO U2201070300 - ***Risorse Vincolate (Capitolo: E4442000100; E4442000201)***						
	SPESE PER LA RIQUALIFICAZIONE, AMPLIAMENTO DEGLI STABILIMENTI BALNEARI ESISTENTI, NONCHE' PER LA REALIZZAZIONE DI NUOVI STABILIMENTI BALNEARI ECOSOSTENIBILI (PILASTRO MISURE ANTICICLICHE - SCHEDA N. 4.3)					
		2013	180,00	0,00	0,00	180,00
		2014	32.868,00	0,00	0,00	32.868,00
TOTALE CAPITOLO			**33.048,00**	**0,00**	**0,00**	**33.048,00**
CAPITOLO U2201070301 - ***Risorse Vincolate (Capitolo: E4442000101; E4442000201)***						
	SPESE PER LA RIQUALIFICAZIONE, AMPLIAMENTO DEGLI STABILIMENTI BALNEARI ESISTENTI, NONCHE' PER LA REALIZZAZIONE DI NUOVI STABILIMENTI BALNEARI ECOSOSTENIBILI (PILASTRO MISURE ANTICICLICHE - SCHEDA N. 4.3)					
		2015	1.396.190,91	1.349.425,23	0,00	46.765,68
TOTALE CAPITOLO			**1.396.190,91**	**1.349.425,23**	**0,00**	**46.765,68**
CAPITOLO U2801020400 - ***Risorse Autonome***						
	TRASFERIMENTO ALLE PROVINCE DELLE RISORSE FINANZIARIE DA DESTINARE AD ATTIVITA' DI ACCOGLIENZA RICETTIVA A CONDUZIONE FAMILIARE DENOMINATA BED E BREAKFAST DI CUI ALLA LEGGE REGIONALE 26.2.2003, N. 2 (ART. 54 DELLA LEGGE REGIONALE 12 AGOSTO 2002, N. 34).					
		2009	83.565,00	0,00	0,00	83.565,00
		2011	162.432,00	0,00	0,00	162.432,00
TOTALE CAPITOLO			**245.997,00**	**0,00**	**0,00**	**245.997,00**
CAPITOLO U2903010200 - ***Risorse Vincolate (Capitolo: E4439000100; E4610000100)***						
	SPESE PER LA REALIZZAZIONE E LA PROMOZIONE DI PRODOTTI E PACCHETTI TURISTICI INNOVATIVI, COMPETITIVI E SOSTENIBILI BASATI SULLA VALORIZZAZIONE DELLE RISORSE NATURALI E CULTURALI PRESENTI ALL'INTERNO DELLE DESTINAZIONI TURISTICHE REGIONALI (ASSE V - SETTORE V.3 - OBIETTIVO OPERATIVO 5.3.2)					
		2010	6.000.000,00	0,00	-6.000.000,00	0,00
		2013	730.488,20	257.538,05	-472.950,15	0,00
		2014	15.225.230,68	3.488.980,50	-5.719.969,20	6.016.280,98
TOTALE CAPITOLO			**21.955.718,88**	**3.746.518,55**	**-12.192.919,35**	**6.016.280,98**
CAPITOLO U2903010201 - ***Risorse Vincolate (Capitolo: E4439000101; E4610000101)***						
	SPESE PER LA REALIZZAZIONE E LA PROMOZIONE DI PRODOTTI E PACCHETTI TURISTICI INNOVATIVI, COMPETITIVI E SOSTENIBILI BASATI SULLA VALORIZZAZIONE DELLE RISORSE NATURALI E CULTURALI PRESENTI ALL'INTERNO DELLE DESTINAZIONI TURISTICHE REGIONALI (ASSE V - SETTORE V.3 - OBIETTIVO OPERATIVO 5.3.2)					
	NOTA: ***VEDI ANCHE IL CAPITOLO DELL'ENTRATA 44390001***					
		2015	1.506.216,58	1.198.686,00	0,00	307.530,58
TOTALE CAPITOLO			**1.506.216,58**	**1.198.686,00**	**0,00**	**307.530,58**

MISSIONE PROGRAMMA TITOLO MACROAGGREGATO CAPITOLO	DESCRIZIONE	ESPF	RESIDUI PASSIVI AL 1/1/2016 (RS)	PAGAMENTI IN C/ RESIDUI (PR)	RIACCERTAMENTO RESIDUI (R)(1)	RESIDUI PASSIVI DA ESERCIZI PRECEDENTI (EP=RS-PR+R)
CAPITOLO U2903010300 - ***Risorse Vincolate (Capitolo: E4439000100; E4439000100; E4610000100)***						
	SPESE PER L'ATTRAZIONE DI NUOVI FLUSSI TURISTICI NAZIONALI E INTERNAZIONALI IN CALABRIA (ASSE V - SETTORE V.3 - OBIETTIVO OPERATIVO 5.3.3).					
		2010	432.100,00	0,00	-100,00	432.000,00
		2011	178.482,40	54.516,40	-88.482,40	35.483,60
		2014	545,00	0,00	-545,00	0,00
TOTALE CAPITOLO			**611.127,40**	**54.516,40**	**-89.127,40**	**467.483,60**
CAPITOLO U2903010301 - ***Risorse Vincolate (Capitolo: E4439000101; E4610000101)***						
	SPESE PER L'ATTRAZIONE DI NUOVI FLUSSI TURISTICI NAZIONALI E INTERNAZIONALI IN CALABRIA (ASSE V - SETTORE V.3 - OBIETTIVO OPERATIVO 5.3.3).					
	NOTA: ***VEDI ANCHE IL CAPITOLO DELL'ENTRATA 44390001***					
		2015	487.786,20	487.786,20	0,00	0,00
TOTALE CAPITOLO			**487.786,20**	**487.786,20**	**0,00**	**0,00**
TOTALE MACROAGGREGATO 203 - Contributi agli investimenti			**30.503.263,06**	**10.897.622,08**	**-12.285.546,75**	**7.320.094,23**
TOTALE TITOLO 2 - Spese in conto capitale			**30.503.263,06**	**10.897.622,08**	**-12.285.546,75**	**7.320.094,23**
TOTALE PROGRAMMA 0701 - Sviluppo e valorizzazione del turismo			**33.019.368,38**	**12.967.416,87**	**-12.321.334,28**	**7.730.617,23**
TOTALE MISSIONE 07 - Turismo			**33.019.368,38**	**12.967.416,87**	**-12.321.334,28**	**7.730.617,23**
MISSIONE 08 - Assetto del territorio ed edilizia abitativa						
PROGRAMMA 0801 - Urbanistica e assetto del territorio						
TITOLO 1 - Spese correnti						
MACROAGGREGATO 101 - Redditi da lavoro dipendente						
CAPITOLO U3202030504 - ***Risorse Autonome***						
	REDAZIONE, PUBBLICAZIONE E DIVULGAZIONE DEL QUADRO TERRITORIALE REGIONALE (Q.T.R.)(ART. 17 E 25 DELLA LEGGE REGIONALE 16 APRILE 2002, N. 19) - CONTRIBUTI SOCIALI EFFETTIVI A CARICO DELL'ENTE					
		2015	4,13	0,00	-4,13	0,00
TOTALE CAPITOLO			**4,13**	**0,00**	**-4,13**	**0,00**
CAPITOLO U3302020302 - ***Risorse Vincolate (Capitolo: E4412002001)***						
	SPESE PER L'ATTUAZIONE DELL'ACCORDO DI PROGRAMMA QUADRO INERENTE AL SETTORE 'EMERGENZE URBANE E TERRITORIALI' DESTINATE ALLA REALIZZAZIONE DELLA CITTADELLA REGIONALE.(DELIBERAZIONE CIPE N. 17 DEL 9 MARZO 2003 - DELIBERAZIONE DELLA GIUNTA REGIONALE N. 814 DEL 23 SETTEMBRE 2005). - CONTRIBUTI SOCIALI EFFETTIVI A CARICO DELL'ENTE						
		2015	3.906,28	0,00	0,00	3.906,28
TOTALE CAPITOLO			**3.906,28**	**0,00**	**0,00**	**3.906,28**
TOTALE MACROAGGREGATO 101 - Redditi da lavoro dipendente			**3.910,41**	**0,00**	**-4,13**	**3.906,28**
MACROAGGREGATO 103 - Acquisto di beni e servizi						
CAPITOLO U3202031800 - ***Risorse Vincolate (Capitolo: E3402002200)***						
	SPESE PER LE ATTIVITA' DI SERVIZIO INERENTI ALL'ATTUAZIONE DELLA LEGGE SISMICA (LEGGE REGIONALE N. 35/2009 - ART. 5, COMMA 1 DELLA LEGGE REGIONALE 26 FEBBRAIO 2010, N. 8)					
		2013	44.721,60	0,00	0,00	44.721,60
TOTALE CAPITOLO			**44.721,60**	**0,00**	**0,00**	**44.721,60**
CAPITOLO U3302020102 - ***Risorse Vincolate (Capitolo: E4412002001)***						
	SPESE PER L'ATTUAZIONE DELL'ACCORDO DI PROGRAMMA QUADRO INERENTE AL SETTORE EMERGENZE URBANE E TERRITORIALI - ALTRI SERVIZI (DELIBERAZIONE CIPE N. 17 DEL 9.3.2003).					
		2015	45.750,00	45.750,00	0,00	0,00
TOTALE CAPITOLO			**45.750,00**	**45.750,00**	**0,00**	**0,00**
TOTALE MACROAGGREGATO 103 - Acquisto di beni e servizi			**90.471,60**	**45.750,00**	**0,00**	**44.721,60**
MACROAGGREGATO 104 - Trasferimenti correnti						
CAPITOLO U0231110101 - ***Risorse Autonome***						
	CONTRIBUTI AI COMUNI E ALLE PROVINCE PER LA FORMAZIONE DEI PIANI E STRUMENTI URBANISTICI (ART. 68 DELLA LEGGE REGIONALE 16 APRILE 2002, N. 19).					
		2015	499.140,84	305.988,48	0,00	193.152,36
TOTALE CAPITOLO			**499.140,84**	**305.988,48**	**0,00**	**193.152,36**
CAPITOLO U3202032101 - ***Risorse Autonome***						
	SPESE PER IL PAGAMENTO DI DEBITI FUORI BILANCIO - SPESE PER L'EROGAZIONE DI ATTIVITA' PROGETTUALI A FAVORE DEL CNR (ART. 73, COMMA 1, LETTERA A) DEL D.LGS. N. 118/2011)					

MISSIONE PROGRAMMA TITOLO MACROAGGREGATO CAPITOLO	DESCRIZIONE	ESPF	RESIDUI PASSIVI AL 1/1/2016 (RS)	PAGAMENTI IN C/ RESIDUI (PR)	RIACCERTAMENTO RESIDUI (R)(1)	RESIDUI PASSIVI DA ESERCIZI PRECEDENTI (EP=RS-PR+R)
		2015	80.000,00	80.000,00	0,00	0,00
TOTALE CAPITOLO			**80.000,00**	**80.000,00**	**0,00**	**0,00**
TOTALE MACROAGGREGATO 104 - Trasferimenti correnti			**579.140,84**	**385.988,48**	**0,00**	**193.152,36**
TOTALE TITOLO 1 - Spese correnti			**673.522,85**	**431.738,48**	**-4,13**	**241.780,24**
TITOLO 2 - Spese in conto capitale						
MACROAGGREGATO 203 - Contributi agli investimenti						
CAPITOLO U0213420400 - ***Risorse Vincolate (Capitolo: E0231420200)***	**SPESE PER LA RIQUALIFICAZIONE DEI SISTEMI URBANI E PER LA RIVITALIZZAZIONE DELLE ZONE INTERNE (LEGGE 1.3.86, N.64 - AZIONE ORGANICA N.6 - SECONDO PIANO ANNUALE DI ATTUAZIONE).**					
		2010	170.958,25	170.958,25	0,00	0,00
TOTALE CAPITOLO			**170.958,25**	**170.958,25**	**0,00**	**0,00**
CAPITOLO U3302020501 - ***Risorse Vincolate (Capitolo: E4412003901)***	**SPESE PER L'ATTUAZIONE DELL'ACCORDO DI PROGRAMMA QUADRO 'EMERGENZE URBANISTICHE E TERRITORIALI - III° PROTOCOLLO AGGIUNTIVO - PROGRAMMA DI RIQUALIFICAZIONE E RECUPERO DEI CENTRI STORICI' SOTTOSCRITTO IN DATA 19 LUGLIO 2007 (DELIBERAZIONI CIPE N. 20 DEL 29 SETTEMBRE 2004, N. 35 DEL 27 MAGGIO 2005 E N. 3 DEL 22 MARZO 2006)** **NOTA:** ***FINANZIAMENTO COMPLESSIVO DI EURO 36.470.250,00 ISCRITTI NELL'ANNO 2007 POI RIMODULATO IN EURO 62.046.545,00 DI CUI EURO 29.730.250,00 A VALERE SULLA DELIBERA CIPE N. 20/2004, EURO 19.382.196,00 SULLA DELIBERA CIPE N. 35/2005 ED EURO 12.934.099,00 A VALERE SULLA DELIBERA CIPE N. 3/2006. APQ SUCCESSIVAMENTE RIMODULATO IN EURO 62.572.238,90 CON SWAP DI EURO 525.693,90 PROVENIENTI DA ALTRI APQ AI SENSI DELLA DELIBERA DI GIUNTA REGIONALE N. 313 DEL 25 MARZO 2010. APQ ULTERIORMENTE RIMODULATO IN EURO 62.988.840,09 A SEGUITO DELLA RIPROGRAMMAZIONE AI SENSI DELLA DELIBERA CIPE 23 MARZO 2012, N. 41 E S.M.I. L'IMPORTO DI EURO 1.925.753,95 COSTITUISCE UNA NUOVA ISCRIZIONE SUL BILANCIO 2016 AI SENSI DEL PARAGRAFO 3.6, LETTERA C, DELL'ALLEGATO 4/2 DEL DECRETO LEGISLATIVO 23 GIUGNO 2011, N.118.***					
		2015	2.100.537,22	2.100.537,22	0,00	0,00
TOTALE CAPITOLO			**2.100.537,22**	**2.100.537,22**	**0,00**	**0,00**
CAPITOLO U3302020700 - ***Risorse Vincolate (Capitolo: E4412006500)***	**SPESE PER INTERVENTI DI RIQUALIFICAZIONE URBANA (RECUPERO CENTRI STORICI) - N. 170 PROGETTI INTEGRATI PER LA RIQUALIFICAZIONE, IL RECUPERO E LA VALORIZZAZIONE DEI CENTRI STORICI DELLA CALABRIA (DELIBERA CIPE N. 89 DEL 03/08/2012)**					
		2014	245.169,84	0,00	0,00	245.169,84
TOTALE CAPITOLO			**245.169,84**	**0,00**	**0,00**	**245.169,84**
CAPITOLO U3302020701 - ***Risorse Vincolate (Capitolo: E4412006501)***	**SPESE PER INTERVENTI DI RIQUALIFICAZIONE URBANA (RECUPERO CENTRI STORICI) - N. 170 PROGETTI INTEGRATI PER LA RIQUALIFICAZIONE, IL RECUPERO E LA VALORIZZAZIONE DEI CENTRI STORICI DELLA CALABRIA (DELIBERA CIPE N. 89 DEL 03/08/2012 E RIMODULAZIONE FSC APPROVATA DAL CIPE IN DATA 06 AGOSTO 2015)** **NOTA:** ***FINANZIAMENTO COMPLESSIVO DI EURO 97.814.635,95, DI CUI EURO 30.000.000,00 ISCRITTI NELL'ANNO 2013, EURO 30.000.000,00 NELL'ANNO 2014 ED EURO 37.814.635,95 NELL'ANNO 2015. FINANZIAMENTO RIDOTTO DELL'IMPORTO DI EURO 7.653.055,32 A SEGUITO DELLA RIMODULAZIONE FSC APPROVATA DAL CIPE IN DATA 06 AGOSTO 2015. L'IMPORTO DI EURO 3.630.640,99 COSTITUISCE UNA NUOVA ISCRIZIONE SUL BILANCIO 2016 AI SENSI DEL PARAGRAFO 3.6, LETTERA C, DELL'ALLEGATO 4/2 DEL DECRETO LEGISLATIVO 23 GIUGNO 2011, N.118.***					
		2015	8.491.729,84	8.491.729,84	0,00	0,00
TOTALE CAPITOLO			**8.491.729,84**	**8.491.729,84**	**0,00**	**0,00**
TOTALE MACROAGGREGATO 203 - Contributi agli investimenti			**11.008.395,15**	**10.763.225,31**	**0,00**	**245.169,84**
TOTALE TITOLO 2 - Spese in conto capitale			**11.008.395,15**	**10.763.225,31**	**0,00**	**245.169,84**
TOTALE PROGRAMMA 0801 - Urbanistica e assetto del territorio			**11.681.918,00**	**11.194.963,79**	**-4,13**	**486.950,08**
PROGRAMMA 0802 - Edilizia residenziale pubblica e locale e piani di edilizia economico-popolare						
TITOLO 2 - Spese in conto capitale						
MACROAGGREGATO 203 - Contributi agli investimenti						
CAPITOLO U0232222401 - ***Risorse Vincolate (Capitolo: E0230422401)***	**SPESE PER GLI INTERVENTI IN CONTO CAPITALE DI EDILIZIA AGEVOLATA DIRETTI AL RECUPERO DEL PATRIMONIO DI EDILIZIA RESIDENZIALE, AL RISANAMENTO DI PARTI COMUNI, AI PROGRAMMI INTEGRATI, AGLI ALLOGGI OCCUPANTI BARACCHE, A PARTICOLARI CATEGORIE SOCIALI, AGLI ALLOGGI IN LOCAZIONE, ALLA LOCAZIONE PROPRIETA' DIFFERITA, AGLI ALLOGGI DA CEDERE IN PROPRIETA',ALL'ADEGUAMENTO DELLA LEGGE 46/90 (ART.3 LEGGE 457/78, ART.2, COMMI 1 E 2, LEGGE 179/92, ART.10 LEGGE 493/93 - PUNTI 3.3.1. A 3.3.5. DELLA DELIBERA CIPE DEL 16.3.94 - PROGRAMMA QUADRIENNALE 1992-1995).**					
		2015	973.870,83	973.870,83	0,00	0,00
TOTALE CAPITOLO			**973.870,83**	**973.870,83**	**0,00**	**0,00**
CAPITOLO U0232222402 - ***Risorse Vincolate (Capitolo: E0230422401)***	**SPESE PER GLI INTERVENTI IN CONTO CAPITALE DI EDILIZIA AGEVOLATA DIRETTI AL RECUPERO DEL PATRIMONIO DI EDILIZIA RESIDENZIALE, AL RISANAMENTO DI PARTI COMUNI, AI PROGRAMMI INTEGRATI, AGLI ALLOGGI OCCUPANTI BARACCHE, A PARTICOLARI CATEGORIE SOCIALI, AGLI ALLOGGI IN LOCAZIONE, ALLA LOCAZIONE PROPRIETA' DIFFERITA, AGLI ALLOGGI DA CEDERE IN PROPRIETA',ALL'ADEGUAMENTO DELLA LEGGE 46/90 - trasferimenti in c/capitale ad Amministrazioni Locali(ART.3 LEGGE 457/78, ART.2, COMMI 1 E 2, LEGGE 179/92, ART.10 LEGGE 493/93 - PUNTI 3.3.1. A 3.3.5. DELLA DELIBERA CIPE DEL 16.3.94 - PROGRAMMA QUADRIENNALE 1992-1995).**					
		2015	129.659,48	129.659,48	0,00	0,00
TOTALE CAPITOLO			**129.659,48**	**129.659,48**	**0,00**	**0,00**

MISSIONE PROGRAMMA TITOLO MACROAGGREGATO CAPITOLO	DESCRIZIONE	ESPF	RESIDUI PASSIVI AL 1/1/2016 (RS)	PAGAMENTI IN C/ RESIDUI (PR)	RIACCERTAMENTO RESIDUI (R)(1)	RESIDUI PASSIVI DA ESERCIZI PRECEDENTI (EP=RS-PR+R)
CAPITOLO U3202013400 - ***Risorse Vincolate (Capitolo: E4402003100)***						
	FONDO UNICO REGIONALE PER L'ESERCIZIO DELLE COMPETENZE TRASFERITE IN MATERIA DI EDILIZIA RESIDENZIALE AGEVOLATA (ARTT. 60, 61 E 63 DEL D.L.VO 31.3.98, N.112).					
		2014	232.161,25	232.161,25	0,00	0,00
TOTALE CAPITOLO			**232.161,25**	**232.161,25**	**0,00**	**0,00**
CAPITOLO U3202013401 - ***Risorse Vincolate (Capitolo: E4402003101)***						
	FONDO UNICO REGIONALE PER L'ESERCIZIO DELLE COMPETENZE TRASFERITE IN MATERIA DI EDILIZIA RESIDENZIALE AGEVOLATA (ARTT. 60, 61 E 63 DEL D.L.VO 31.3.98, N.112).					
		2015	7.117.745,86	7.117.745,86	0,00	0,00
TOTALE CAPITOLO			**7.117.745,86**	**7.117.745,86**	**0,00**	**0,00**
CAPITOLO U3202013403 - ***Risorse Vincolate (Capitolo: E4402003101)***						
	FONDO UNICO REGIONALE PER L'ESERCIZIO DELLE COMPETENZE TRASFERITE IN MATERIA DI EDILIZIA RESIDENZIALE AGEVOLATA - CONTRIBUTI AGLI INVESTIMENTI AD AMMINISTRAZIONI LOCALI (ARTT. 60, 61 E 63 DEL D.L.VO 31.3.98, N.112).					
	NOTA: ***VEDI NOTA CAPITOLO U3202013401***					
		2015	1.519.215,09	1.519.215,09	0,00	0,00
TOTALE CAPITOLO			**1.519.215,09**	**1.519.215,09**	**0,00**	**0,00**
CAPITOLO U3202013600 - ***Risorse Vincolate (Capitolo: E0000000000)***						
	SPESE PER INTERVENTI IN CONTO CAPITALE DI EDILIZIA AGEVOLATA A FAVORE DI SOGGETTI PRIVATI DIRETTI ALL'ACQUISTO ED AL RECUPERO DELLA PRIMA ABITAZIONE ED IN POSSESSO DEI REQUISITI DI CUI AL BANDO APPROVATO CON DELIBERAZIONE DELLA G.R. N. 699 DEL 22.9.2003, (ART. 2, COMMA 5, DELLA LEGGE REGIONALE 11.8.2004, N. 18 - ART. 5, COMMI 5 E 6, DELLA L.R. 02/03/2005 N. 8).					
		2011	25.110,59	0,00	-25.110,59	0,00
TOTALE CAPITOLO			**25.110,59**	**0,00**	**-25.110,59**	**0,00**
CAPITOLO U3202013602 - ***Risorse Vincolate (Capitolo: E0000000000)***						
	SPESE PER INTERVENTI IN CONTO CAPITALE DI EDILIZIA AGEVOLATA A FAVORE DI SOGGETTI PRIVATI DIRETTI ALL'ACQUISTO ED AL RECUPERO DELLA PRIMA ABITAZIONE ED IN POSSESSO DEI REQUISITI DI CUI AL BANDO APPROVATO CON DELIBERAZIONE DELLA G.R. N. 699 DEL 22.9.2003, (ART. 2, COMMA 5, DELLA LEGGE REGIONALE 11.8.2004, N. 18 - ART. 5, COMMI 5 E 6, DELLA L.R. 02/03/2005 N. 8) - CONTRIBUTI AGLI INVESTIMENTI A FAMIGLIE					
		2015	1.026.425,36	1.026.425,36	0,00	0,00
TOTALE CAPITOLO			**1.026.425,36**	**1.026.425,36**	**0,00**	**0,00**
CAPITOLO U3202014101 - ***Risorse Vincolate (Capitolo: E4402003401)***						
	CONTRIBUTO IN ANNUALITA' SUCCESSIVE DA PARTE DELLO STATO PER LA REALIZZAZIONE DEL PROGRAMMA SPERIMENTALE DI EDILIZIA RESIDENZIALE DENOMINATO 20.000 ABITAZIONI IN AFFITTO (ART. 145, COMMA 33, DELLA LEGGE 23 DICEMBRE 2000, N. 388).					
		2015	160.000,00	160.000,00	0,00	0,00
TOTALE CAPITOLO			**160.000,00**	**160.000,00**	**0,00**	**0,00**
CAPITOLO U3202014501 - ***Risorse Vincolate (Capitolo: E4402003601)***						
	SPESE PER L 'ATTUAZIONE DEL PROGRAMMA DI RIQUALIFICAZIONE URBANA PER ALLOGGI A CANONE SOSTENIBILE (ACCORDO DI PROGRAMMA DEL 1 LUGLIO 2011)					
		2015	620.136,30	620.136,30	0,00	0,00
TOTALE CAPITOLO			**620.136,30**	**620.136,30**	**0,00**	**0,00**
TOTALE MACROAGGREGATO 203 - Contributi agli investimenti			**11.804.324,76**	**11.779.214,17**	**-25.110,59**	**0,00**
TOTALE TITOLO 2 - Spese in conto capitale			**11.804.324,76**	**11.779.214,17**	**-25.110,59**	**0,00**
TOTALE PROGRAMMA 0802 - Edilizia residenziale pubblica e locale e piani di edilizia economico-popolare			**11.804.324,76**	**11.779.214,17**	**-25.110,59**	**0,00**
PROGRAMMA 0803 - Politica regionale unitaria per l'assetto del territorio e l'edilizia abitativa						
TITOLO 2 - Spese in conto capitale						
MACROAGGREGATO 203 - Contributi agli investimenti						
CAPITOLO U0252120100 - ***Risorse Vincolate (Capitolo: E0232920100)***						
	RIQUALIFICAZIONE, RIORGANIZZAZIONE FUNZIONALE, POTENZIAMENTO E SPECIALIZZAZIONE DELLE CITTA' PRINCIPALI E DELLE RELATIVE CONURBAZIONI, RIQUALIFICAZIONE URBANA E RIGENERAZIONE SOCIALE NEI CENTRI DI SECONDO LIVELLO DEL SISTEMA INSEDIATIVO REGIONALE, NONCHE' SVILUPPO DI RETI DI COOPERAZIONE TRA PICCOLI CENTRI PER LA RIQUALIFICAZIONE URBANA (MISURA 5.1).					
		2014	1.908.482,02	1.515.747,22	0,00	392.734,80
TOTALE CAPITOLO			**1.908.482,02**	**1.515.747,22**	**0,00**	**392.734,80**

MISSIONE PROGRAMMA TITOLO MACROAGGREGATO CAPITOLO	DESCRIZIONE	ESPF	RESIDUI PASSIVI AL 1/1/2016 (RS)	PAGAMENTI IN C/ RESIDUI (PR)	RIACCERTAMENTO RESIDUI (R)(1)	RESIDUI PASSIVI DA ESERCIZI PRECEDENTI (EP=RS-PR+R)
	CAPITOLO U0252120101 - ***Risorse Vincolate (Capitolo: E0232920101)***					
	RIQUALIFICAZIONE, RIORGANIZZAZIONE FUNZIONALE, POTENZIAMENTO E SPECIALIZZAZIONE DELLE CITTA' PRINCIPALI E DELLE RELATIVE CONURBAZIONI, RIQUALIFICAZIONE URBANA E RIGENERAZIONE SOCIALE NEI CENTRI DI SECONDO LIVELLO DEL SISTEMA INSEDIATIVO REGIONALE, NONCHE' SVILUPPO DI RETI DI COOPERAZIONE TRA PICCOLI CENTRI PER LA RIQUALIFICAZIONE URBANA (MISURA 5.1).					
	NOTA: ***VEDI ANCHE IL CAPITOLO 2329204 DELL'ENTRATA.***					
		2015	362.184,74	350.632,76	0,00	11.551,98
	TOTALE CAPITOLO		**362.184,74**	**350.632,76**	**0,00**	**11.551,98**
	CAPITOLO U3702010200 - ***Risorse Vincolate (Capitolo: E4610000100)***					
	SPESE PER ELEVARE LA QUALITA' DELLA VITA ATTRAVERSO IL MIGLIORAMENTO DELLE CONDIZIONI AMBIENTALI E LA LOTTA AI DISAGI DERIVANTI DAL DEGRADO,DALLA CONGESTIONE E DALLE SITUAZIONI DI MARGINALITA' URBANA (ASSE VIII-SETTORE VIII.1 - OBIETTIVO OPERATIVO 8.1.2).					
		2012	880.000,00	0,00	0,00	880.000,00
	TOTALE CAPITOLO		**880.000,00**	**0,00**	**0,00**	**880.000,00**
	CAPITOLO U3703010100 - ***Risorse Vincolate (Capitolo: E4439000100; E4610000100)***					
	SPESE PER MIGLIORARE LA QUALITA' DELLA VITA, LA COMPETITIVITA' E L'ATTRATTIVITA' DEI SISTEMI TERRITORIALI NON URBANI ATTRAVERSO LA REALIZZAZIONE DI PROGETTI INTEGRATI IN GRADO DI VALORIZZARE LE RISORSE E LE SPECIFICITA' LOCALI E CONTRASTARE IL DECLINO DELLE AREE INTERNE E MARGINALI (ASSE VIII - SETTORE VIII.2 - OBIETTIVO OPERATIVO 8.2.1).					
		2013	670.000,00	70.000,00	-600.000,00	0,00
		2014	16.512.985,14	3.033.301,47	-4.096.502,16	9.383.181,51
	TOTALE CAPITOLO		**17.182.985,14**	**3.103.301,47**	**-4.696.502,16**	**9.383.181,51**
	CAPITOLO U3703010101 - ***Risorse Vincolate (Capitolo: E4439000101; E4610000101)***					
	SPESE PER MIGLIORARE LA QUALITA' DELLA VITA, LA COMPETITIVITA' E L'ATTRATTIVITA' DEI SISTEMI TERRITORIALI NON URBANI ATTRAVERSO LA REALIZZAZIONE DI PROGETTI INTEGRATI IN GRADO DI VALORIZZARE LE RISORSE E LE SPECIFICITA' LOCALI E CONTRASTARE IL DECLINO DELLE AREE INTERNE E MARGINALI (ASSE VIII - SETTORE VIII.2 - OBIETTIVO OPERATIVO 8.2.1).					
	NOTA: ***VEDI ANCHE CAPITOLO DELL'ENTRATA 44390001***					
		2015	205.132,00	205.132,00	0,00	0,00
	TOTALE CAPITOLO		**205.132,00**	**205.132,00**	**0,00**	**0,00**
	TOTALE MACROAGGREGATO 203 - Contributi agli investimenti		**20.538.783,90**	**5.174.813,45**	**-4.696.502,16**	**10.667.468,29**
	TOTALE TITOLO 2 - Spese in conto capitale		**20.538.783,90**	**5.174.813,45**	**-4.696.502,16**	**10.667.468,29**
	TOTALE PROGRAMMA 0803 - Politica regionale unitaria per l'assetto del territorio e l'edilizia abitativa		**20.538.783,90**	**5.174.813,45**	**-4.696.502,16**	**10.667.468,29**
	TOTALE MISSIONE 08 - Assetto del territorio ed edilizia abitativa		**44.025.026,66**	**28.148.991,41**	**-4.721.616,88**	**11.154.418,37**
	MISSIONE 09 - Sviluppo sostenibile e tutela del territorio e dell'ambiente					
	PROGRAMMA 0901 - Difesa del suolo					
	TITOLO 1 - Spese correnti					
	MACROAGGREGATO 101 - Redditi da lavoro dipendente					
	CAPITOLO U0211210400 - ***Risorse Autonome***					
	SPESE PER IL FUNZIONAMENTO DELLE AUTORITA' DI BACINO REGIONALE E PER LE ATTIVITA' DI RICERCA, ELABORAZIONE STUDIO CONNESSE ALLA FORMULAZIONE DEI PIANI DI BACINO (LEGGE REGIONALE 29.11.96, N.35).					
		2013	47.016,41	0,00	-47.016,41	0,00
		2014	22.250,00	0,00	-22.250,00	0,00
	TOTALE CAPITOLO		**69.266,41**	**0,00**	**-69.266,41**	**0,00**
	CAPITOLO U3202050700 - ***Risorse Vincolate (Capitolo: E4409000900)***					
	SPESE PER GLI INTERVENTI DI PREVENZIONE DEL RISCHIO SISMICO IN ATTUAZIONE DI QUANTO PREVISTO DALL'ART. 11 DEL DECRETO LEGGE 28 APRILE 2009, N.39, CONVERTITO, CON MODIFICAZIONI, DALLA LEGGE 24 GIUGNO 2009, N. 77					
		2014	91.965,00	81.730,00	-3.251,40	6.983,60
	TOTALE CAPITOLO		**91.965,00**	**81.730,00**	**-3.251,40**	**6.983,60**
	CAPITOLO U3202050801 - ***Risorse Vincolate (Capitolo: E4409000901)***					
	SPESE PER GLI INTERVENTI DI PREVENZIONE DEL RISCHIO SISMICO IN ATTUAZIONE DI QUANTO PREVISTO DALL'ART. 11 DEL DECRETO LEGGE 28 APRILE 2009, N.39, CONVERTITO, CON MODIFICAZIONI, DALLA LEGGE 24 GIUGNO 2009, N. 77 - RETRIBUZIONI IN DENARO					
	NOTA: ***VEDI CAPITOLO DELLA SPESA 3202050701-3202050901-3202050802***					
		2015	22.384,00	22.384,00	0,00	0,00
	TOTALE CAPITOLO		**22.384,00**	**22.384,00**	**0,00**	**0,00**
	TOTALE MACROAGGREGATO 101 - Redditi da lavoro dipendente		**183.615,41**	**104.114,00**	**-72.517,81**	**6.983,60**

MISSIONE PROGRAMMA TITOLO MACROAGGREGATO CAPITOLO	DESCRIZIONE	ESPF	RESIDUI PASSIVI AL 1/1/2016 (RS)	PAGAMENTI IN C/ RESIDUI (PR)	RIACCERTAMENTO RESIDUI (R)(1)	RESIDUI PASSIVI DA ESERCIZI PRECEDENTI (EP=RS-PR+R)
MACROAGGREGATO 102 - Imposte e tasse a carico dell'ente						
CAPITOLO U3202050901 - ***Risorse Vincolate (Capitolo: E4409000901)***						
	SPESE PER GLI INTERVENTI DI PREVENZIONE DEL RISCHIO SISMICO IN ATTUAZIONE DI QUANTO PREVISTO DALL'ART. 11 DEL DECRETO LEGGE 28 APRILE 2009, N.39, CONVERTITO, CON MODIFICAZIONI, DALLA LEGGE 24 GIUGNO 2009, N. 77 - SPESE PER IRAP					
	NOTA: ***VEDI CAPITOLO 3202050701-3202050801-3202050802***					
		2015	1.902,64	1.902,64	0,00	0,00
TOTALE CAPITOLO			**1.902,64**	**1.902,64**	**0,00**	**0,00**
CAPITOLO U3204052300 - ***Risorse Autonome***						
	SPESE PER INTERVENTI STRAORDINARI DI COMPETENZA REGIONALE NEI SETTORI DELLA TUTELA DEL PATRIMONIO FORESTALE DELLA DIFESA DEL SUOLO, DELLA SISTEMAZIONE IDRAULICA FORESTALE E DELLE CONNESSE INFRASTRUTTURE CIVILI (ART. 1 E 2 DELLA LEGGE REGIONALE 19.10.92, N. 20 - ART. 16 DELLA LEGGE REGIONALE 27 DICEMBRE 2012, N. 69) - SPESE PER IRAP					
		2014	1.011,22	0,00	0,00	1.011,22
TOTALE CAPITOLO			**1.011,22**	**0,00**	**0,00**	**1.011,22**
TOTALE MACROAGGREGATO 102 - Imposte e tasse a carico dell'ente			**2.913,86**	**1.902,64**	**0,00**	**1.011,22**
MACROAGGREGATO 103 - Acquisto di beni e servizi						
CAPITOLO U0211210403 - ***Risorse Autonome***						
	SPESE PER IL FUNZIONAMENTO DELLE AUTORITA' DI BACINO REGIONALE E PER LE ATTIVITA' DI RICERCA, ELABORAZIONE STUDIO CONNESSE ALLA FORMULAZIONE DEI PIANI DI BACINO (LEGGE REGIONALE 29.11.96, N.35) - RAPPRESENTANZA, ORGANIZZAZIONE EVENTI, PUBBLICITA' E SERVIZI PER TRASFERTA					
		2015	10.997,34	10.997,34	0,00	0,00
TOTALE CAPITOLO			**10.997,34**	**10.997,34**	**0,00**	**0,00**
CAPITOLO U0211220603 - ***Risorse Vincolate (Capitolo: E0230521901)***						
	SPESE PER LA REALIZZAZIONE DEL PIANO DI BACINO REGIONALE RELATIVO ALL'ASSETTO DEL TERRITORIO E ALLA DIFESA DEL SUOLO (ART.31 DELLA LEGGE 18.5.89, N.183 E ART.9 DELLA LEGGE 7.8.90, N.253) - CONSULENZE					
		2015	6.129,93	6.129,93	0,00	0,00
TOTALE CAPITOLO			**6.129,93**	**6.129,93**	**0,00**	**0,00**
CAPITOLO U1203010500 - ***Risorse Autonome***						
	SPESE INERENTI ALLA REALIZZAZIONE DEL SISTEMA INTEGRATO DI CARTOGRAFIA DEL TERRITORIO REGIONALE.					
		2014	6.076,79	6.075,04	-1,75	0,00
TOTALE CAPITOLO			**6.076,79**	**6.075,04**	**-1,75**	**0,00**
CAPITOLO U3301020208 - ***Risorse Vincolate (Capitolo: E4412006301)***						
	SPESE PER L'ATTUAZIONE DEGLI INTERVENTI DI IDFESA DEL SUOLO (DELIBERA CIPE N. 87 DEL 03 AGOSTO 2012) - SERVIZI AMMINISTRATIVI					
		2015	7.930,00	0,00	-7.930,00	0,00
TOTALE CAPITOLO			**7.930,00**	**0,00**	**-7.930,00**	**0,00**
TOTALE MACROAGGREGATO 103 - Acquisto di beni e servizi			**31.134,06**	**23.202,31**	**-7.931,75**	**0,00**
MACROAGGREGATO 104 - Trasferimenti correnti						
CAPITOLO U0211210300 - ***Risorse Autonome***						
	SPESE PER LA GESTIONE DELLE DIGHE REGIONALI (ART. 6, COMMA 1, LEGGE REGIONALE 2.5.2001, N.7).					
		2013	19.997,00	19.997,00	0,00	0,00
TOTALE CAPITOLO			**19.997,00**	**19.997,00**	**0,00**	**0,00**
CAPITOLO U3202050704 - ***Risorse Vincolate (Capitolo: E4409000901)***						
	SPESE PER GLI INTERVENTI DI PREVENZIONE DEL RISCHIO SISMICO IN ATTUAZIONE DI QUANTO PREVISTO DALL'ART. 11 DEL DECRETO LEGGE 28 APRILE 2009, N.39, CONVERTITO, CON MODIFICAZIONI, DALLA LEGGE 24 GIUGNO 2009, N. 77 - TRASFERIMENTI CORRENTI AD AMMINISTRAZIONI CENTRALI					
		2015	61.500,00	61.500,00	0,00	0,00
TOTALE CAPITOLO			**61.500,00**	**61.500,00**	**0,00**	**0,00**
TOTALE MACROAGGREGATO 104 - Trasferimenti correnti			**81.497,00**	**81.497,00**	**0,00**	**0,00**
MACROAGGREGATO 110 - Altre spese correnti						
CAPITOLO U3204026101 - ***Risorse Autonome***						
	SPESE PER IL PAGAMENTO DI DEBITI FUORI BILANCIO - DANNI ALLAGAMENTO FONDI ROTTURA ACQUEDOTTI (ART. 73, COMMA 1, LETTERA A) DEL D.LGS N. 118/2011)					

MISSIONE PROGRAMMA TITOLO MACROAGGREGATO CAPITOLO	DESCRIZIONE	ESPF	RESIDUI PASSIVI AL 1/1/2016 (RS)	PAGAMENTI IN C/ RESIDUI (PR)	RIACCERTAMENTO RESIDUI (R)(1)	RESIDUI PASSIVI DA ESERCIZI PRECEDENTI (EP=RS-PR+R)
		2015	270.647,67	270.647,37	-0,30	0,00
TOTALE CAPITOLO			**270.647,67**	**270.647,37**	**-0,30**	**0,00**
TOTALE MACROAGGREGATO 110 - Altre spese correnti			**270.647,67**	**270.647,37**	**-0,30**	**0,00**
TOTALE TITOLO 1 - Spese correnti			**569.808,00**	**481.363,32**	**-80.449,86**	**7.994,82**
TITOLO 2 - Spese in conto capitale						
MACROAGGREGATO 202 - Investimenti fissi lordi						
CAPITOLO U0214122902 - ***Risorse Vincolate (Capitolo: E0230527100)***						
	SPESE PER LA PREVENZIONE DEL RISCHIO IDROGEOLOGICO FINALIZZATE AD ATTIVITA' DI INDIVIDUAZIONE E PERIMETRAZIONE DELLE AREE A RISCHIO ED ALL'ASSUNZIONE DI PERSONALE TECNICO A TEMPO DETERMINATO DA PARTE DELLE AUTORITA' DI BACINO DI RILIEVO REGIONALE E INTERREGIONALE (ART.1,COMMA 1 EART.2, DEL D.L. 11.6.98, N.180, CONVERTITO CON MODIFICAZIONE DALLA LEGGE 3.8.98, N.267) - INCARICHI PROFESSIONALI PER LA REALIZZAZIONE DI INVESTIMENTI					
		2015	105.198,21	105.198,21	0,00	0,00
TOTALE CAPITOLO			**105.198,21**	**105.198,21**	**0,00**	**0,00**
CAPITOLO U3701020300 - ***Risorse Vincolate (Capitolo: E4439000100; E4610000100)***						
	SPESE PER IL POTENZIAMENTO DEL SISTEMA REGIONALE DI PREVISIONE E PREVENZIONE DEI RISCHI E PER IL MIGLIORAMENTO DELLA CAPACITA' DI GESTIONE DELLE EMERGENZE (ASSE III - SETTORE 2 - OBIETTIVO OPERATIVO 3.2.3).					
		2009	1.177.067,20	0,00	-1.177.067,20	0,00
		2012	2.254,59	0,00	0,00	2.254,59
		2013	59.409,17	0,00	0,00	59.409,17
TOTALE CAPITOLO			**1.238.730,96**	**0,00**	**-1.177.067,20**	**61.663,76**
TOTALE MACROAGGREGATO 202 - Investimenti fissi lordi			**1.343.929,17**	**105.198,21**	**-1.177.067,20**	**61.663,76**
MACROAGGREGATO 203 - Contributi agli investimenti						
CAPITOLO U0211420100 - ***Risorse Vincolate (Capitolo: E0232620400)***						
	SPESE PER L'ESERCIZIO DELLE FUNZIONI E DEI COMPITI AMMINISTRATIVI IN MATERIA DI OPERE MARITTIME E DIFESA DEL SUOLO CONFERITI ALLA REGIONE AI SENSI DEL D.L.VO 31.3.1998, N.112 (DPCM DEL 12.10.2000 E DPCM DEL 14.12.2000).					
		2010	661.457,72	661.457,72	0,00	0,00
		2011	27.119,96	0,00	-27.119,96	0,00
TOTALE CAPITOLO			**688.577,68**	**661.457,72**	**-27.119,96**	**0,00**
CAPITOLO U0214123001 - ***Risorse Vincolate (Capitolo: E0230527501)***						
	SPESE PER LA REALIZZAZIONE DI PROGRAMMI DI INTERVENTI URGENTI PER LA RIDUZIONE DEL RISCHIO IDROGEOLOGICO (ART.1, COMMA 2, E ART.8, COMMA 2,DEL D.L. 11.6.98, N.180, CONV.CON MODIFIC. DALLA LEGGE 3.8.98, N.267).					
		2015	78.725,30	78.725,30	0,00	0,00
TOTALE CAPITOLO			**78.725,30**	**78.725,30**	**0,00**	**0,00**
CAPITOLO U0251120400 - ***Risorse Vincolate (Capitolo: E0232920100)***						
	PROGRAMMA DI AZIONE FINALIZZATO ALL'INDIVIDUAZIONE DELLE AREE ESPOSTE A RISCHIO IDRAULICO E GEOMORFOLOGICO E CONSEGUENTE DEFINIZIONE DI INTERVENTI DI PREVISIONE, PREVENZIONE E MITIGAZIONE DEL RISCHIO, NONCHE' DI RISANAMENTO O CONSOLIDAMENTO, NELLE SITUAZIONI PIU' CRITICHE E PERICOLOSE, DEGLI INSEDIAMENTI E DELLE INFRASTRUTTURE DI RILEVANZA STRATEGICA NEL CONTESTO REGIONALE (MISURA 1.4).					
		2014	2.693.537,55	1.987.610,95	0,00	705.926,60
TOTALE CAPITOLO			**2.693.537,55**	**1.987.610,95**	**0,00**	**705.926,60**
CAPITOLO U0251120401 - ***Risorse Vincolate (Capitolo: E0232920101)***						
	PROGRAMMA DI AZIONE FINALIZZATO ALL'INDIVIDUAZIONE DELLE AREE ESPOSTE A RISCHIO IDRAULICO E GEOMORFOLOGICO E CONSEGUENTE DEFINIZIONE DI INTERVENTI DI PREVISIONE, PREVENZIONE E MITIGAZIONE DEL RISCHIO, NONCHE' DI RISANAMENTO O CONSOLIDAMENTO, NELLE SITUAZIONI PIU' CRITICHE E PERICOLOSE, DEGLI INSEDIAMENTI E DELLE INFRASTRUTTURE DI RILEVANZA STRATEGICA NEL CONTESTO REGIONALE (MISURA 1.4).					
		2015	1.548.459,97	1.548.459,97	0,00	0,00
TOTALE CAPITOLO			**1.548.459,97**	**1.548.459,97**	**0,00**	**0,00**
CAPITOLO U3201040701 - ***Risorse Vincolate (Capitolo: E5104000101)***						
	SPESE PER LA REALIZZAZIONE DI OPERE PER IL DISINQUINAMENTO DEL TERRITORIO DEL COMUNE DI PETILIA POLICASTRO, MEDIANTE MUTUO CONTRATTO CON LA CASSA DEPOSITI E PRESTITI, CON ONERI DI AMMORTAMENTO A CARICO DELLO STATO (ART. 4, COMMA 176, DELLA LEGGE 24 DICEMBRE 2003, N. 350).					
		2015	164.549,92	164.549,92	0,00	0,00
TOTALE CAPITOLO			**164.549,92**	**164.549,92**	**0,00**	**0,00**
CAPITOLO U3202050701 - ***Risorse Vincolate (Capitolo: E4409000901)***						
	SPESE PER GLI INTERVENTI DI PREVENZIONE DEL RISCHIO SISMICO IN ATTUAZIONE DI QUANTO PREVISTO DALL'ART. 11 DEL DECRETO LEGGE 28 APRILE 2009, N.39, CONVERTITO, CON MODIFICAZIONI, DALLA LEGGE 24 GIUGNO 2009, N. 77					
		2015	1.655.309,58	1.655.309,58	0,00	0,00
TOTALE CAPITOLO			**1.655.309,58**	**1.655.309,58**	**0,00**	**0,00**

MISSIONE PROGRAMMA TITOLO MACROAGGREGATO CAPITOLO	DESCRIZIONE	ESPF	RESIDUI PASSIVI AL 1/1/2016 (RS)	PAGAMENTI IN C/ RESIDUI (PR)	RIACCERTAMENTO RESIDUI (R)(1)	RESIDUI PASSIVI DA ESERCIZI PRECEDENTI (EP=RS-PR+R)
CAPITOLO U3202050702 - ***Risorse Vincolate (Capitolo: E4409000901)***						
	SPESE PER GLI INTERVENTI DI PREVENZIONE DEL RISCHIO SISMICO IN ATTUAZIONE DI QUANTO PREVISTO DALL'ART. 11 DEL DECRETO LEGGE 28 APRILE 2009, N.39, CONVERTITO, CON MODIFICAZIONI, DALLA LEGGE 24 GIUGNO 2009, N. 77 - CONTRIBUTI AGLI INVESTIMENTI AD AMMINISTRAZIONI LOCALI					
		2015	389.527,16	389.527,16	0,00	0,00
TOTALE CAPITOLO			**389.527,16**	**389.527,16**	**0,00**	**0,00**
CAPITOLO U3202050703 - ***Risorse Vincolate (Capitolo: E4409000901)***						
	SPESE PER GLI INTERVENTI DI PREVENZIONE DEL RISCHIO SISMICO IN ATTUAZIONE DI QUANTO PREVISTO DALL'ART. 11 DEL DECRETO LEGGE 28 APRILE 2009, N.39, CONVERTITO, CON MODIFICAZIONI, DALLA LEGGE 24 GIUGNO 2009, N. 77 - CONTRIBUTI AGLI INVESTIMENTI A FAMIGLIE					
		2015	41.994,90	41.994,90	0,00	0,00
TOTALE CAPITOLO			**41.994,90**	**41.994,90**	**0,00**	**0,00**
CAPITOLO U3203014501 - ***Risorse Autonome***						
	QUOTA SUCCESSIVA ALLA PRIMA DEI CONTRIBUTI COSTANTI ANNUALI PLURIENNALI A FAVORE DEI COMUNI COSTIERI GIA' AUTORIZZATI A CONTRARRE MUTUI CON LA CASSA DEPOSITI E PRESTITI AI SENSI DELLA LEGGE REGIONALE 31 LUGLIO 1987, N. 24 PER LA REALIZZAZIONE DI INTERVENTI VOLTI A CONTRASTARE IL FENOMENO DELL'EROSIONE DELLE COSTE (ART. 1 BIS DELLA LEGGE REGIONALE 11 AGOSTO 2004, N. 18 COME SOSTITUITO DALL'ART. 10 DELLA LEGGE REGIONALE 17 AGOSTO 2005, N. 13).					
	NOTA: ***ESTINZIONE DI PASSIVITA' GENERATA DAL LIMITE DI IMPEGNO DI CUI AL CAPITOLO 32030130. VEDI ANCHE I CAPITOLI 32030153 E 32030154.***					
		2015	778.269,76	778.269,74	-0,02	0,00
TOTALE CAPITOLO			**778.269,76**	**778.269,74**	**-0,02**	**0,00**
CAPITOLO U3203014901 - ***Risorse Autonome***						
	CONTRIBUTO COSTANTE POLIENNALE A FAVORE DEL COMUNE DI PLATACI PER LA CONTRAZIONE DI UNO O PIU' MUTUI CON LA CASSA DEPOSITI E PRESTITI O CON ALTRI ISTITUTI DI CREDITO ABILITATI DELLA DURATA MASSIMA DI 20 ANNI FINALIZZATO ALLA LA REALIZZAZIONE DI PROGRAMMI DI RISANAMENTO AMBIENTALE,IDROGEOLOGICO E DI MESSA IN SICUREZZA DEL PROPRIO TERRITORIO (ARTICOLO 33, COMMA 4, DELLA LEGGE REGIONALE 11 MAGGIO 2007, N. 9)					
	NOTA: ***CONTRIBUTO COSTANTE VENTENNALE DI EURO 131.041,64 A PARTIRE DALL'ANNUALITA' 2008***					
		2015	131.041,64	131.041,64	0,00	0,00
TOTALE CAPITOLO			**131.041,64**	**131.041,64**	**0,00**	**0,00**
CAPITOLO U3203015001 - ***Risorse Autonome***						
	CONTRIBUTO COSTANTE POLIENNALE A FAVORE DEL COMUNE DI TORRE RUGGIERO PER LA CONTRAZIONE DI UNO O PIU' MUTUI CON LA CASSA DEPOSITI E PRESTITIO CON ALTRI ISTITUTI DI CREDITO ABILITATI DELLA DURATA MASSIMA DI 20 ANNI FINALIZZATO ALLA LA REALIZZAZIONE DI PROGRAMMI DI RISANAMENTO AMBIENTALE, IDROGEOLOGICO E DI MESSA IN SICUREZZA DEL PROPRIO TERRITORIO (ARTICOLO 33, COMMA 4, DELLA LEGGE REGIONALE 11 MAGGIO 2007, N. 9)					
	NOTA: ***CONTRIBUTO COSTANTE VENTENNALE DI EURO 49.150,36 A PARTIRE DALL'ANNUALITA' 2008***					
		2015	49.150,36	49.150,36	0,00	0,00
TOTALE CAPITOLO			**49.150,36**	**49.150,36**	**0,00**	**0,00**
CAPITOLO U3204031701 - ***Risorse Vincolate (Capitolo: E4406001301)***						
	SPESE PER LA REALIZZAZIONE DEL PRIMO PIANO PER LA MITIGAZIONE DEL RISCHIO IDROGEOLOGICO (DECRETO DEL MINISTRO DELL'AMBIENTE E DELLA TUTELA DEL TERRITORIO E DEL MARE DEL 3 NOVEMBRE 2006).					
		2015	68.274,51	68.274,51	0,00	0,00
TOTALE CAPITOLO			**68.274,51**	**68.274,51**	**0,00**	**0,00**
CAPITOLO U3204031801 - ***Risorse Vincolate (Capitolo: E4406001400; E4406001401)***						
	SPESE PER LA REALIZZAZIONE DEL SECONDO PIANO PER LA MITIGAZIONE DEL RISCHIO IDROGEOLOGICO (DECRETO DEL MINISTRO DELL'AMBIENTE E DELLA TUTELA DEL TERRITORIO E DEL MARE DEL 6 NOVEMBRE 2007).					
		2015	120.960,86	120.960,86	0,00	0,00
TOTALE CAPITOLO			**120.960,86**	**120.960,86**	**0,00**	**0,00**
CAPITOLO U3204032000 - ***Risorse Vincolate (Capitolo: E4406001600)***						
	SPESE PER LA REALIZZAZIONE DEL TERZO PIANO PER LA MITIGAZIONE DEL RISCHIO IDROGEOLOGICO (ART. 2, COMMA 321, DELLA LEGGE 24 DICEMBRE 2007)					
		2010	90.188,86	90.188,86	0,00	0,00
TOTALE CAPITOLO			**90.188,86**	**90.188,86**	**0,00**	**0,00**
CAPITOLO U3301011101 - ***Risorse Vincolate (Capitolo: E4412006101)***						
	SPESE PER L'ATTUAZIONE DEL "PIANO DEGLI INTERVENTI PER LA SISTEMAZIONE IDROGEOLOGICA ED IDRAULICA DEGLI ALVEI -NUOVE ANNUALITA'" (RIMODULAZIONE RISORSE FSC 2007/2013 A SEGUITO DELLA DELIBERA CIPE N. 67 DEL 06/08/2015)					
	NOTA: ***FINANZIAMENTO COMPLESSIVO DI EURO 72.310.000,00 A SEGUITO DELLA RIMODULAZIONE FSC APPROVATA DAL CIPE IN DATA 06 AGOSTO 2015.***					
		2015	12.077.843,99	12.077.843,99	0,00	0,00
TOTALE CAPITOLO			**12.077.843,99**	**12.077.843,99**	**0,00**	**0,00**

MISSIONE PROGRAMMA TITOLO MACROAGGREGATO CAPITOLO	DESCRIZIONE	ESPF	RESIDUI PASSIVI AL 1/1/2016 (RS)	PAGAMENTI IN C/ RESIDUI (PR)	RIACCERTAMENTO RESIDUI (R)(1)	RESIDUI PASSIVI DA ESERCIZI PRECEDENTI (EP=RS-PR+R)
	CAPITOLO U3301020101 - ***Risorse Vincolate (Capitolo: E4412002901)***					
	SPESE PER L'ATTUAZIONE DELL'ACCORDO DI PROGRAMMA QUADRO DIFESA DEL SUOLO (EROSIONE DELLE COSTE) (DELIBERAZIONE CIPE N. 35 DEL 27 MAGGIO 2005).					
	NOTA: ***FINANZIAMENTO COMPLESSIVO DI 45 MILIONI DI EURO ISCRITTI NEGLI ANNI 2006 E 2007 POI RIMODULATO IN EURO 32.762.221,85 CON SWAP DI EURO 10.100.000,00 A FAVORE DELL'APQ 'EMERGENZE URBANISTICHE III° ATTO INTEGRATIVO', CON SWAP DI EURO 4.687.505,00 DALL'APQ 'TAGIRI - NUOVO CICLO INTEGRATO DELLE ACQUE' E CON SWAP DI EURO 6.825.283,15 A FAVORE DELL'APQ 'TUTELA DELLE ACQUE E GESTIONE INTEGRATA DELLE RISORSE IDRICHE (TAGIRI)' - I° ATTO INTEGRATIVO (SETTORE DEPURAZIONE). APQ SUCCESSIVAMENTE RIMODULATO IN EURO 32.676.724,37 CON SWAP DI EURO 85.497,48 A FAVORE DI ALTRI APQ AI SENSI DELLA DELIBERA DI GIUNTA REGIONALE N. 313 DEL 25 MARZO 2010. APQ ULTERIORMETE RIMODULATO IN EURO 32.674.445,40 A SEGUITO DELLA RIPROGRAMMAZIONE AI SENSI DELLLA DELIBERA CIPE 23/3/2012, N. 41 E S.M.I. L'IMPORTO DI EURO 3.013.891,66 COSTITUISCE UNA NUOVA ISCRIZIONE SUL BILANCIO 2016 AI SENSI DEL PARAGRAFO 3.6, LETTERA C, DELL'ALLEGATO 4/2 DEL DECRETO LEGISLATIVO 23 GIUGNO 2011, N.118.***					
		2015	221.273,82	221.273,82	0,00	0,00
	TOTALE CAPITOLO		**221.273,82**	**221.273,82**	**0,00**	**0,00**
	CAPITOLO U3304010201 - ***Risorse Vincolate (Capitolo: E4412005101)***					
	SPESE PER L'ATTUAZIONE DELL'ACCORDO DI PROGRAMMA QUADRO 'TUTELA E RISANAMENTO AMBIENTALE PER IL TERRITORIO DELLA REGIONE CALABRIA' I° ATTO INTEGRATIVO (DELIBERAZIONE CIPE N. 3 DEL 22 MARZO 2006 E N. 35 DEL 27 MAGGIO 2005).					
	NOTA: ***FINANZIAMENTO COMPLESSIVO DI EURO 20.009.888,34 ISCRITTO NELL'ANNO 2008 POI RIMODULATO IN EURO 20.135.706,75 DI CUI EURO 20.000.000,00 A VALERE SULLA DELIBERA CIPE N. 3/2006 ED EURO 135.706,75 A VALERE SULLA DELIBERA CIPE N. 35/2005 CON SWAP DI EURO 2.123.337,96 A FAVORE DELL'APQ 'TUTELA DELLE ACQUE E GESTIONE INTEGRATA DELLE RISORSE IDRICHE (TAGIRI)' - I° ATTO INTEGRATIVO (SETTORE DEPURAZIONE). L'IMPORTO DI EURO 1.128.827,50 COSTITUISCE UNA NUOVA ISCRIZIONE SUL BILANCIO 2016 AI SENSI DEL PARAGRAFO 3.6, LETTERA C, DELL'ALLEGATO 4/2 DEL DECRETO LEGISLATIVO 23 GIUGNO 2011, N.118.***					
		2015	17.274,13	17.274,13	0,00	0,00
	TOTALE CAPITOLO		**17.274,13**	**17.274,13**	**0,00**	**0,00**
	CAPITOLO U3701020200 - ***Risorse Vincolate (Capitolo: E4439000100; E4610000100)***					
	SPESE PER RIDURRE IL RISCHIO DA FRANA, ESONDAZIONE ED EROSIONE COSTIERA E DI SISMA (ASSE III - SETTORE 2 - OBIETTIVO OPERATIVO 3.2.2).					
		2010	419.070,38	0,00	-419.070,38	0,00
		2012	88.625,60	0,00	-88.625,60	0,00
		2014	701.387,44	23.630,41	-472.909,76	204.847,27
	TOTALE CAPITOLO		**1.209.083,42**	**23.630,41**	**-980.605,74**	**204.847,27**
	CAPITOLO U3701020201 - ***Risorse Vincolate (Capitolo: E4439000101; E4610000101)***					
	SPESE PER RIDURRE IL RISCHIO DA FRANA, ESONDAZIONE ED EROSIONE COSTIERA E DI SISMA (ASSE III - SETTORE 2 - OBIETTIVO OPERATIVO 3.2.2).					
	NOTA: ***VEDI ANCHE IL CAPITOLO DELL'ENTRATA 44390001***					
		2015	709.995,77	0,00	0,00	709.995,77
	TOTALE CAPITOLO		**709.995,77**	**0,00**	**0,00**	**709.995,77**
	TOTALE MACROAGGREGATO 203 - Contributi agli investimenti		**22.734.039,18**	**20.105.543,82**	**-1.007.725,72**	**1.620.769,64**
	TOTALE TITOLO 2 - Spese in conto capitale		**24.077.968,35**	**20.210.742,03**	**-2.184.792,92**	**1.682.433,40**
	TOTALE PROGRAMMA 0901 - Difesa del suolo		**24.647.776,35**	**20.692.105,35**	**-2.265.242,78**	**1.690.428,22**
	PROGRAMMA 0902 - Tutela, valorizzazione e recupero ambientale					
	TITOLO 1 - Spese correnti					
	MACROAGGREGATO 101 - Redditi da lavoro dipendente					
	CAPITOLO U3201016102 - ***Risorse Vincolate (Capitolo: E3402002801)***					
	SPESE PER IL FUNZIONAMENTO DELLA STRUTTURA TECNICA DI VALUTAZIONE - S.T.V. (LEGGE REGIONALE 3 SETTEMBRE 2012, N. 39 - REGOLAMENTO REGIONALE DI CUI ALLA DGR N. 381 DEL 31.10.2013). (ART.12 DEL COLLEGATO ALLA MANOVRA DI FINANZA REGIONALE PER L'ANNO 2015) - CONTRIBUTI SOCIALI EFFETTIVI A CARICO DELL'ENTE					
		2015	3.966,95	3.966,95	0,00	0,00
	TOTALE CAPITOLO		**3.966,95**	**3.966,95**	**0,00**	**0,00**
	TOTALE MACROAGGREGATO 101 - Redditi da lavoro dipendente		**3.966,95**	**3.966,95**	**0,00**	**0,00**
	MACROAGGREGATO 102 - Imposte e tasse a carico dell'ente					
	CAPITOLO U3201016103 - ***Risorse Vincolate (Capitolo: E3402002801)***					
	SPESE PER IL FUNZIONAMENTO DELLA STRUTTURA TECNICA DI VALUTAZIONE - S.T.V. (LEGGE REGIONALE 3 SETTEMBRE 2012, N. 39 - REGOLAMENTO REGIONALE DI CUI ALLA DGR N. 381 DEL 31.10.2013). (ART.12 DEL COLLEGATO ALLA MANOVRA DI FINANZA REGIONALE PER L'ANNO 2015) - IMPOSTA REGIONALE SULLE ATTIVITA' PRODUTTIVE (IRAP)					
		2015	9.761,48	9.510,51	-250,97	0,00
	TOTALE CAPITOLO		**9.761,48**	**9.510,51**	**-250,97**	**0,00**
	TOTALE MACROAGGREGATO 102 - Imposte e tasse a carico dell'ente		**9.761,48**	**9.510,51**	**-250,97**	**0,00**
	MACROAGGREGATO 103 - Acquisto di beni e servizi					

MISSIONE PROGRAMMA TITOLO MACROAGGREGATO CAPITOLO	DESCRIZIONE	ESPF	RESIDUI PASSIVI AL 1/1/2016 (RS)	PAGAMENTI IN C/ RESIDUI (PR)	RIACCERTAMENTO RESIDUI (R)(1)	RESIDUI PASSIVI DA ESERCIZI PRECEDENTI (EP=RS-PR+R)
CAPITOLO U3201016401 - ***Risorse Autonome***						
	SPESE PER LA COPERTURA DEGLI ONERI PREGRESSI DERIVANTI DALL'ATTIVITA' DEL NUCLEO VIA-VAS-IPPC IN MATERIA AMBIENTALE (ART. 8, COMMA 5, DELLA LEGGE REGIONALE 15.12.2015 N. 27)					
		2015	37.427,00	37.427,00	0,00	0,00
TOTALE CAPITOLO			**37.427,00**	**37.427,00**	**0,00**	**0,00**
TOTALE MACROAGGREGATO 103 - Acquisto di beni e servizi			**37.427,00**	**37.427,00**	**0,00**	**0,00**
MACROAGGREGATO 104 - Trasferimenti correnti						
CAPITOLO U0213110301 - ***Risorse Vincolate (Capitolo: E0120210801)***						
	SPESE PER L'ISTITUZIONE ED IL FUNZIONAMENTO DELL'AGENZIA REGIONALE PER LA PROTEZIONE DELL'AMBIENTE DELLA CALABRIA - A.R.P.A.CAL.(LEGGE REGIONALE 3.8.99, N.20).					
	NOTA: ***LO STANZIAMENTO E' CALCOLATO IN QUOTA PARTE DEL FSR AI SENSI DELLA LEGGE REGIONALE N. 20/99 - VEDI CAPITOLO 421110301 DELLA SPESA -***					
		2015	3.750.000,00	3.750.000,00	0,00	0,00
TOTALE CAPITOLO			**3.750.000,00**	**3.750.000,00**	**0,00**	**0,00**
CAPITOLO U0213120200 - ***Risorse Autonome***						
	SPESE PER LA PULIZIA DELLE SPIAGGE (ART. 3, COMMI 4 E 5, LEGGE REGIONALE 22.9.98, N.10).					
		2013	20.947,60	0,00	0,00	20.947,60
		2014	50.000,00	0,00	-4.874,00	45.126,00
TOTALE CAPITOLO			**70.947,60**	**0,00**	**-4.874,00**	**66.073,60**
CAPITOLO U0213120201 - ***Risorse Autonome***						
	SPESE PER LA PULIZIA DELLE SPIAGGE (ART. 3, COMMI 4 E 5, LEGGE REGIONALE 22.9.98, N.10).					
		2015	3.703,70	3.703,70	0,00	0,00
TOTALE CAPITOLO			**3.703,70**	**3.703,70**	**0,00**	**0,00**
CAPITOLO U0213920100 - ***Risorse Vincolate (Capitolo: E0232620300)***						
	SPESE PER L'ESERCIZIO DELLE FUNZIONI E DEI COMPITI AMMINISTRATIVI IN MATERIA AMBIENTALE CONFERITI ALLA REGIONE AI SENSI DELL'ART.70 DEL D.L.VO 31.3.1998, N.112 (DPCM DEL 12.10.2000, DPCM DEL 13.11.2000, DPCM DEL 22.12.2000).					
		2010	40.000,00	40.000,00	0,00	0,00
		2012	37.594,14	34.136,14	0,00	3.458,00
TOTALE CAPITOLO			**77.594,14**	**74.136,14**	**0,00**	**3.458,00**
CAPITOLO U3201050401 - ***Risorse Vincolate (Capitolo: E0110111001)***						
	SPESE PER IL FINANZIAMENTO DI UN ACCORDO DI PROGRAMMA FRA LA REGIONE E I COMUNI DI CROTONE, ISOLA CAPO RIZZUTO, CIRO' MARINA, STRONGOLI, CRUCOLI, CIRO' CUTRO E MELISSA, DIRETTO ALLO SVILUPPO DELL'OCCUPAZIONE E DELLE ATTIVITA' ECONOMICHE E AL MIGLIORAMENTO AMBIENTALE NEI TERRITORI AFFERENTI I COMUNI INDICATI - (ART. 20, COMMI 1 E 22, COMMA 1, DEL D.L.VO DEL 25.11.1996, N. 625 - ART. 20, LEGGE REGIONALE 17.8.2005, N. 13)					
		2015	8.686.418,72	8.686.418,72	0,00	0,00
TOTALE CAPITOLO			**8.686.418,72**	**8.686.418,72**	**0,00**	**0,00**
TOTALE MACROAGGREGATO 104 - Trasferimenti correnti			**12.588.664,16**	**12.514.258,56**	**-4.874,00**	**69.531,60**
TOTALE TITOLO 1 - Spese correnti			**12.639.819,59**	**12.565.163,02**	**-5.124,97**	**69.531,60**
TITOLO 2 - Spese in conto capitale						
MACROAGGREGATO 203 - Contributi agli investimenti						
CAPITOLO U3201012900 - ***Risorse Vincolate (Capitolo: E3402000300)***						
	SPESE PER LA SALVAGUARDIA E LA REALIZZAZIONE DI INTERVENTI DI RIQUALIFICAZIONE AMBIENTALE E DI RECUPERO DELLE AREE DEGRADATE (ART.164, COMMA 4, DEL D.L.VO 29.10.1999, N. 490).					
		2013	2.616,89	2.500,00	-116,89	0,00
		2014	202.539,70	164.560,80	-2.902,80	35.076,10
TOTALE CAPITOLO			**205.156,59**	**167.060,80**	**-3.019,69**	**35.076,10**
CAPITOLO U3201015600 - ***Risorse Autonome***						
	SPESE A CARICO DEL BILANCIO REGIONALE PER L'ESERCIZIO DI FUNZIONI E COMPITI IN MATERIA AMBIENTALE CONFERITI ALLA REGIONE AI SENSI DELL'ART. 70 DEL DECRETO LEGISLATIVO 31 MARZO 1998, N. 112 E NON PIU' FINANZIATI DALLO STATO (ART. 6, COMMA 1, DELLA LEGGE REGIONALE 28 GIUGNO 2012, n. 27)					
		2012	150.000,00	150.000,00	0,00	0,00
		2013	71.500,00	71.500,00	0,00	0,00
		2014	1.100,00	0,00	-1.100,00	0,00
TOTALE CAPITOLO			**222.600,00**	**221.500,00**	**-1.100,00**	**0,00**

MISSIONE PROGRAMMA TITOLO MACROAGGREGATO CAPITOLO	DESCRIZIONE	ESPF	RESIDUI PASSIVI AL 1/1/2016 (RS)	PAGAMENTI IN C/ RESIDUI (PR)	RIACCERTAMENTO RESIDUI (R)(1)	RESIDUI PASSIVI DA ESERCIZI PRECEDENTI (EP=RS-PR+R)
	TOTALE MACROAGGREGATO 203 - Contributi agli investimenti		**427.756,59**	**388.560,80**	**-4.119,69**	**35.076,10**
	TOTALE TITOLO 2 - Spese in conto capitale		**427.756,59**	**388.560,80**	**-4.119,69**	**35.076,10**
	TOTALE PROGRAMMA 0902 - Tutela, valorizzazione e recupero ambientale		**13.067.576,18**	**12.953.723,82**	**-9.244,66**	**104.607,70**
	PROGRAMMA 0903 - Rifiuti					
	TITOLO 1 - Spese correnti					
	MACROAGGREGATO 101 - Redditi da lavoro dipendente					
	CAPITOLO U1201014000 - ***Risorse Autonome***					
	SPESE PER IL PERSONALE A TEMPO DETERMINATO ASSEGNATO ALL'UNITA' DI PROGETTO "RIFIUTI" POSTA ALLE DIPENDENZE DEL DIPARTIMENTO POLITICHE DELL'AMBIENTE (DECRETO DEL DIRIGENTE GENERALE N. 4611 DEL 26 MARZO 2013)					
		2014	341,11	0,00	0,00	341,11
	TOTALE CAPITOLO		**341,11**	**0,00**	**0,00**	**341,11**
	CAPITOLO U1201014002 - ***Risorse Autonome***					
	SPESE PER IL PERSONALE A TEMPO DETERMINATO ASSEGNATO ALL'UNITA' DI PROGETTO "RIFIUTI" POSTA ALLE DIPENDENZE DEL DIPARTIMENTO POLITICHE DELL'AMBIENTE - CONTRIBUTI SOCIALI EFFETTIVI A CARICO DELL'ENTE (DECRETO DEL DIRIGENTE GENERALE N. 4611 DEL 26 MARZO 2013)					
	NOTA: ***VEDI ANCHE CAPITOLO 1201014001***					
		2015	11.407,11	11.407,11	0,00	0,00
	TOTALE CAPITOLO		**11.407,11**	**11.407,11**	**0,00**	**0,00**
	CAPITOLO U3201020904 - ***Risorse Vincolate (Capitolo: E1103000301)***					
	SPESE PER GARANTIRE IL SERVIZIO DI TRATTAMENTO E DI SMALTIMENTO DEI RIFIUTI ED IL PAGAMENTO DEI GESTORI E CONCESSIONARI DEL SERVIZIO MEDESIMO (ART. 1, COMMA 3, DELLA LEGGE REGIONALE 13.01.15 N.2, ART.6 DELLA LEGGE REGIONALE 27/04/2015 N. 12) - RETRIBUZIONI IN DENARO					
		2015	16.765,72	0,00	0,00	16.765,72
	TOTALE CAPITOLO		**16.765,72**	**0,00**	**0,00**	**16.765,72**
	CAPITOLO U3201020907 - ***Risorse Vincolate (Capitolo: E1103000301)***					
	SPESE PER GARANTIRE IL SERVIZIO DI TRATTAMENTO E DI SMALTIMENTO DEI RIFIUTI ED IL PAGAMENTO DEI GESTORI E CONCESSIONARI DEL SERVIZIO MEDESIMO (ART. 1, COMMA 3, DELLA LEGGE REGIONALE 13.01.15 N.2, ART.6 DELLA LEGGE REGIONALE 27/04/2015 N. 12) - CONTRIBUTI SOCIALI EFFETTIVI A CARICO DELL'ENTE					
		2015	4.260,17	0,00	0,00	4.260,17
	TOTALE CAPITOLO		**4.260,17**	**0,00**	**0,00**	**4.260,17**
	CAPITOLO U3701030205 - ***Risorse Vincolate (Capitolo: E4439000101; E4610000101)***					
	SPESE DESTINATE ALLA OTTIMIZZAZIONE DEL SISTEMA DI GESTIONE DEI RIFIUTI E PER L'ATTIVAZIONE DELLE FILIERE PRODUTTIVE CONNESSE AL RIUTILIZZO,REIMPIEGO, RICICLAGGIO E RECUPERO DI MATERIA ED ENERGIA - RETRIBUZIONI IN DENARO (ASSE III - SETTORE 3 - OBIETTIVO OPERATIVO 3.3.2).					
		2015	47.000,00	0,00	-47.000,00	0,00
	TOTALE CAPITOLO		**47.000,00**	**0,00**	**-47.000,00**	**0,00**
	CAPITOLO U3701030206 - ***Risorse Vincolate (Capitolo: E4439000101; E4610000101)***					
	SPESE DESTINATE ALLA OTTIMIZZAZIONE DEL SISTEMA DI GESTIONE DEI RIFIUTI E PER L'ATTIVAZIONE DELLE FILIERE PRODUTTIVE CONNESSE AL RIUTILIZZO,REIMPIEGO, RICICLAGGIO E RECUPERO DI MATERIA ED ENERGIA - CONTRIBUTI SOCIALI EFFETTIVI A CARICO DELL'ENTE - (ASSE III - SETTORE 3 - OBIETTIVO OPERATIVO 3.3.2).					
		2015	5.630,00	0,00	-5.630,00	0,00
	TOTALE CAPITOLO		**5.630,00**	**0,00**	**-5.630,00**	**0,00**
	TOTALE MACROAGGREGATO 101 - Redditi da lavoro dipendente		**85.404,11**	**11.407,11**	**-52.630,00**	**21.367,00**
	MACROAGGREGATO 102 - Imposte e tasse a carico dell'ente					
	CAPITOLO U3201020908 - ***Risorse Vincolate (Capitolo: E1103000301)***					
	SPESE PER GARANTIRE IL SERVIZIO DI TRATTAMENTO E DI SMALTIMENTO DEI RIFIUTI ED IL PAGAMENTO DEI GESTORI E CONCESSIONARI DEL SERVIZIO MEDESIMO (ART. 1, COMMA 3, DELLA LEGGE REGIONALE 13.01.15 N.2, ART.6 DELLA LEGGE REGIONALE 27/04/2015 N. 12) - IMPOSTA REGIONALE SULLE ATTIVITA' PRODUTTIVE (IRAP)					
		2015	1.425,09	0,00	0,00	1.425,09
	TOTALE CAPITOLO		**1.425,09**	**0,00**	**0,00**	**1.425,09**
	TOTALE MACROAGGREGATO 102 - Imposte e tasse a carico dell'ente		**1.425,09**	**0,00**	**0,00**	**1.425,09**
	MACROAGGREGATO 103 - Acquisto di beni e servizi					
	CAPITOLO U3201020700 - ***Risorse Vincolate (Capitolo: E1103000200)***					
	SPESE PER LA GESTIONE DEGLI INTERVENTI E DELLE INIZIATIVE FINALIZZATE AL SUPERAMENTO DELLE CRITICITA' NEL SETTORE DEI RIFIUTI (ARTICOLI 1 E 2, COMMI 1 E 2, LEGGE REGIONALE 12 APRILE 2013, N. 18)					

MISSIONE PROGRAMMA TITOLO MACROAGGREGATO CAPITOLO	DESCRIZIONE	ESPF	RESIDUI PASSIVI AL 1/1/2016 (RS)	PAGAMENTI IN C/ RESIDUI (PR)	RIACCERTAMENTO RESIDUI (R)(1)	RESIDUI PASSIVI DA ESERCIZI PRECEDENTI (EP=RS-PR+R)
		2014	262.593,74	238.223,14	0,00	24.370,60
TOTALE CAPITOLO			**262.593,74**	**238.223,14**	**0,00**	**24.370,60**
CAPITOLO U3201020701 - ***Risorse Vincolate (Capitolo: E1103000201)***						
	SPESE PER LA GESTIONE DEGLI INTERVENTI E DELLE INIZIATIVE FINALIZZATE AL SUPERAMENTO DELLE CRITICITA' NEL SETTORE DEI RIFIUTI (ARTICOLI 1 E 2, COMMI 1 E 2, LEGGE REGIONALE 12 APRILE 2013, N. 18)					
	NOTA: ***LE SOMME SONO RELATIVE AD ENTRATE RIFERITE AL 2014 E ANNI PRECEDENTI***					
		2015	8.007.703,53	7.903.974,54	-1.276,86	102.452,13
TOTALE CAPITOLO			**8.007.703,53**	**7.903.974,54**	**-1.276,86**	**102.452,13**
CAPITOLO U3201020901 - ***Risorse Vincolate (Capitolo: E1103000301)***						
	SPESE PER GARANTIRE IL SERVIZIO DI TRATTAMENTO E DI SMALTIMENTO DEI RIFIUTI ED IL PAGAMENTO DEI GESTORI E CONCESSIONARI DEL SERVIZIO MEDESIMO (ART. 1, COMMA 3, DELLA LEGGE REGIONALE 13.01.15 N.2; ART.6 DELLA LEGGE REGIONALE 27/04/2015 N. 12)					
		2015	57.153.727,26	56.790.112,16	0,00	363.615,10
TOTALE CAPITOLO			**57.153.727,26**	**56.790.112,16**	**0,00**	**363.615,10**
CAPITOLO U3201020906 - ***Risorse Vincolate (Capitolo: E1103000301)***						
	SPESE PER GARANTIRE IL SERVIZIO DI TRATTAMENTO E DI SMALTIMENTO DEI RIFIUTI ED IL PAGAMENTO DEI GESTORI E CONCESSIONARI DEL SERVIZIO MEDESIMO (ART. 1, COMMA 3,DELLA LEGGE REGIONALE 13.01.15 N.2, ART.6 DELLA LEGGE REGIONALE 27/04/2015 N. 12) - SERVIZI AMMINISTRATIVI					
		2015	16.175,77	16.175,77	0,00	0,00
TOTALE CAPITOLO			**16.175,77**	**16.175,77**	**0,00**	**0,00**
TOTALE MACROAGGREGATO 103 - Acquisto di beni e servizi			**65.440.200,30**	**64.948.485,61**	**-1.276,86**	**490.437,83**
TOTALE TITOLO 1 - Spese correnti			**65.527.029,50**	**64.959.892,72**	**-53.906,86**	**513.229,92**
TITOLO 2 - Spese in conto capitale						
MACROAGGREGATO 202 - Investimenti fissi lordi						
CAPITOLO U3201020703 - ***Risorse Vincolate (Capitolo: E1103000201)***						
	SPESE PER LA GESTIONE DEGLI INTERVENTI E DELLE INIZIATIVE FINALIZZATE AL SUPERAMENTO DELLE CRITICITA' NEL SETTORE DEI RIFIUTI - INCARICHI PROFESSIONALI PER LA REALIZZAZIONE DI INVESTIMENTI (ARTICOLI 1 E 2, COMMI 1 E 2, LEGGE REGIONALE 12 APRILE 2013, N. 18)					
		2015	53.229,44	33.241,51	0,00	19.987,93
TOTALE CAPITOLO			**53.229,44**	**33.241,51**	**0,00**	**19.987,93**
CAPITOLO U3201020902 - ***Risorse Vincolate (Capitolo: E1103000301)***						
	SPESE PER GARANTIRE IL SERVIZIO DI TRATTAMENTO E DI SMALTIMENTO DEI RIFIUTI ED IL PAGAMENTO DEI GESTORI E CONCESSIONARI DEL SERVIZIO MEDESIMO (ART. 1, COMMA 3, DELLA LEGGE REGIONALE 13.01.15 N.2, ART.6 DELLA LEGGE REGIONALE 27/04/2015 N. 12) - IMPIANTI E MACCHINARI					
		2015	1.264.134,58	973.306,75	0,00	290.827,83
TOTALE CAPITOLO			**1.264.134,58**	**973.306,75**	**0,00**	**290.827,83**
CAPITOLO U3201020903 - ***Risorse Vincolate (Capitolo: E1103000301)***						
	SPESE PER GARANTIRE IL SERVIZIO DI TRATTAMENTO E DI SMALTIMENTO DEI RIFIUTI ED IL PAGAMENTO DEI GESTORI E CONCESSIONARI DEL SERVIZIO MEDESIMO (ART. 1, COMMA 3, DELLA LEGGE REGIONALE 13.01.15 N.2, ART.6 DELLA LEGGE REGIONALE 27/04/2015 N. 12) - INCARICHI PROFESSIONALI PER LA REALIZZAZIONE DI INVESTIMENTI					
		2015	59.799,26	59.785,70	-13,56	0,00
TOTALE CAPITOLO			**59.799,26**	**59.785,70**	**-13,56**	**0,00**
CAPITOLO U3304020100 - ***Risorse Vincolate (Capitolo: E4412006100)***						
	SPESE PER INTERVENTI DI RILEVANZA STRATEGICA REGIONALE NEL MEZZOGIORNO NEL SETTORE AMBIENTALE DELLA BONIFICA DI DISCARICHE - (DELIBERA CIPE N. 60/2012)					
		2014	381.656,97	381.656,97	0,00	0,00
TOTALE CAPITOLO			**381.656,97**	**381.656,97**	**0,00**	**0,00**
TOTALE MACROAGGREGATO 202 - Investimenti fissi lordi			**1.758.820,25**	**1.447.990,93**	**-13,56**	**310.815,76**
MACROAGGREGATO 203 - Contributi agli investimenti						
CAPITOLO U0213120300 - ***Risorse Vincolate (Capitolo: E0000000000; E0110110800)***						
	SPESE RIVOLTE A FAVORIRE LA MINORE PRODUZIONE DI RIFIUTI, LE ATTIVITA'DI RECUPERO DI MATERIE PRIME E DI ENERGIA, LA BONIFICA DEI SUOLI INQUINATI ED IL RECUPERO DELLE AREE DEGRADATE (ART. 3, COMMA 27, DELLA LEGGE 28.12.95, N. 549).					
		2012	31.033,11	0,00	-31.033,11	0,00
TOTALE CAPITOLO			**31.033,11**	**0,00**	**-31.033,11**	**0,00**

MISSIONE PROGRAMMA TITOLO MACROAGGREGATO CAPITOLO	DESCRIZIONE	ESPF	RESIDUI PASSIVI AL 1/1/2016 (RS)	PAGAMENTI IN C/ RESIDUI (PR)	RIACCERTAMENTO RESIDUI (R)(1)	RESIDUI PASSIVI DA ESERCIZI PRECEDENTI (EP=RS-PR+R)
CAPITOLO U0213120400 - ***Risorse Vincolate (Capitolo: E0000000000; E0110110800)***						
	TRASFERIMENTO ALLE PROVINCE DELLA QUOTA DEL 10 PER CENTO DEL TRIBUTO SPECIALE PER IL DEPOSITO IN DISCARICA DEI RIFIUTI SOLIDI (ART. 3, COMMA 27, DELLA LEGGE 28.12.95, N. 549).					
		2012	14.482,42	14.482,42	0,00	0,00
		2013	132.583,60	98.838,92	0,00	33.744,68
TOTALE CAPITOLO			**147.066,02**	**113.321,34**	**0,00**	**33.744,68**
CAPITOLO U3201020501 - ***Risorse Autonome***						
	CONTRIBUTO AL COMUNE DI ROSSANO PER LA REALIZZAZIONE DEGLI INTERVENTI DI MESSA IN ESERCIZIO DELLA DISCARICA A SERVIZIO DELL'IMPIANTO DI TRATTAMENTO RIFIUTI URBANI DI CUI ALLA DELIBERAZIONE DELLA GIUNTA REGIONALE N. 826 DEL 11 NOVEMBRE 2008 (ART. 2, COMMA 6, DELLA LEGGE REGIONALE 12 GIUGNO 2009, N. 19)					
		2015	13.429,99	0,00	-13.429,99	0,00
TOTALE CAPITOLO			**13.429,99**	**0,00**	**-13.429,99**	**0,00**
CAPITOLO U3304010101 - ***Risorse Vincolate (Capitolo: E4412003501)***						
	SPESE PER L'ATTUAZIONE DELL'ACCORDO DI PROGRAMMA QUADRO INTEGRATIVO 'DIFESA AMBIENTALE (RIFIUTI SOLIDI URBANI E SITI INQUINATI) (DELIBERAZIONE CIPE N. 35 DEL 27 MAGGIO 2005).					
	NOTA: ***FINANZIAMENTO COMPLESSIVO DI EURO 39.990.111,66 ISCRITTI NEGLI ANNI 2006 E 2007, POI RIMODULATO IN EURO 37.631.415,29 CON SWAP DI EURO 2.249.156,37 A FAVORE DELL'APQ TUTELA E RISANAMENTO AMBIENTALE I° ATTO INTEGRATIVO E CON SWAP DI EURO 109.540,00 A FAVORE DELL'APQ TUTELA E RISANAMENTO AMBIENTALE II° ATTO INTEGRATIVO. APQ SUCCESSIVAMENTE RIMODULATO IN EURO 35.588.077,13 CON SWAP DI EURO 79.999,80 PROVENIENTI DA ALTRI APQ E SWAP DI EURO 2.123.337,96 A FAVORE DELL'APQ TUTELA DELLE ACQUE E GESTIONE INTEGRATA DELLE RISORSE IDRICHE (TAGIRI) - I° ATTO INTEGRATIVO (SETTORE DEPURAZIONE) AI SENSI DELLA DELIBERA DI GIUNTA REGIONALE N. 313 DEL 25 MARZO 2010. L'IMPORTO DI EURO 4.245.951,37 COSTITUISCE UNA NUOVA ISCRIZIONE SUL BILANCIO 2016 AI SENSI DEL PARAGRAFO 3.6, LETTERA C, DELL'ALLEGATO 4/2 DEL DECRETO LEGISLATIVO 23 GIUGNO 2011, N.118.***					
		2015	695.081,55	695.081,55	0,00	0,00
TOTALE CAPITOLO			**695.081,55**	**695.081,55**	**0,00**	**0,00**
CAPITOLO U3701030200 - ***Risorse Vincolate (Capitolo: E4439000100; E4610000100)***						
	SPESE DESTINATE ALLA OTTIMIZZAZIONE DEL SISTEMA DI GESTIONE DEI RIFIUTI E PER L'ATTIVAZIONE DELLE FILIERE PRODUTTIVE CONNESSE AL RIUTILIZZO,REIMPIEGO, RICICLAGGIO E RECUPERO DI MATERIA ED ENERGIA (ASSE III - SETTORE 3 - OBIETTIVO OPERATIVO 3.3.2).					
		2010	3.974,71	0,00	0,00	3.974,71
		2014	368,14	0,00	-368,14	0,00
TOTALE CAPITOLO			**4.342,85**	**0,00**	**-368,14**	**3.974,71**
TOTALE MACROAGGREGATO 203 - Contributi agli investimenti			**890.953,52**	**808.402,89**	**-44.831,24**	**37.719,39**
TOTALE TITOLO 2 - Spese in conto capitale			**2.649.773,77**	**2.256.393,82**	**-44.844,80**	**348.535,15**
TOTALE PROGRAMMA 0903 - Rifiuti			**68.176.803,27**	**67.216.286,54**	**-98.751,66**	**861.765,07**
PROGRAMMA 0904 - Servizio idrico integrato						
TITOLO 1 - Spese correnti						
MACROAGGREGATO 102 - Imposte e tasse a carico dell'ente						
CAPITOLO U3701010400 - ***Risorse Vincolate (Capitolo: E4439000101; E4610000100)***						
	SPESE PER PROMUOVERE L'USO OTTIMALE DELLA RISORSA IDRICA PER SCOPI MULTIPLI INCREMENTANDO E RIEQUILIBRANDO LA DOTAZIONE IDRICA PER I DIVERSI USI (ASSE III - SETTORE 1 - OBIETTIVO OPERATIVO 3.1.1) - SPESE PER IRAP					
		2014	18,01	0,00	0,00	18,01
TOTALE CAPITOLO			**18,01**	**0,00**	**0,00**	**18,01**
TOTALE MACROAGGREGATO 102 - Imposte e tasse a carico dell'ente			**18,01**	**0,00**	**0,00**	**18,01**
MACROAGGREGATO 103 - Acquisto di beni e servizi						
CAPITOLO U0213420803 - ***Risorse Vincolate (Capitolo: E0231420801)***						
	SPESE PER IL COMPLETAMENTO DELLE OPERE ACQUEDOTTISTICHE TRASFERITE ALLA REGIONE - CONSULENZE (ART.5 DELLA LEGGE 1.3.86, N.64 - DELIBERA CIPE 8.4.87)					
		2015	10.958,25	10.958,25	0,00	0,00
TOTALE CAPITOLO			**10.958,25**	**10.958,25**	**0,00**	**0,00**
CAPITOLO U1204050801 - ***Risorse Autonome***						
	SPESE PER IL PAGAMENTO DI DEBITI FUORI BILANCIO - SALDO COMPENSI (SALDO 2009 - 2010) COMPONENTI DELLE COMMISSIONI REGIONALI PER L'ARTIGIANATO E LE COMMISSIONI PROVINCIALI PER L'ARTIGIANATO (ART. 73, COMMA 1, LETTERA A) DEL D.LGS N. 118/2011)					
		2015	45.728,62	0,00	0,00	45.728,62
TOTALE CAPITOLO			**45.728,62**	**0,00**	**0,00**	**45.728,62**
TOTALE MACROAGGREGATO 103 - Acquisto di beni e servizi			**56.686,87**	**10.958,25**	**0,00**	**45.728,62**
TOTALE TITOLO 1 - Spese correnti			**56.704,88**	**10.958,25**	**0,00**	**45.746,63**
TITOLO 2 - Spese in conto capitale						

MISSIONE PROGRAMMA TITOLO MACROAGGREGATO CAPITOLO	DESCRIZIONE	ESPF	RESIDUI PASSIVI AL 1/1/2016 (RS)	PAGAMENTI IN C/ RESIDUI (PR)	RIACCERTAMENTO RESIDUI (R)(1)	RESIDUI PASSIVI DA ESERCIZI PRECEDENTI (EP=RS-PR+R)
MACROAGGREGATO 202 - Investimenti fissi lordi						
CAPITOLO U3205013001 - ***Risorse Autonome***						
	SPESE PER LA COPERTURA FINANZIARIA DEI DEBITI PREGRESSI DERIVANTI DALLA MANUTENZIONE E GESTIONE DEL SERVIZIO IDROPOTABILE REGIONALE (ARTICOLO 3 DELLA LEGGE REGIONALE 20 GIUGNO 2007, N. 12).					
		2015	111.111,78	111.111,78	0,00	0,00
TOTALE CAPITOLO			**111.111,78**	**111.111,78**	**0,00**	**0,00**
CAPITOLO U3205013901 - ***Risorse Autonome***						
	SPESE PER IL PAGAMENTO DI DEBITI FUORI BILANCIO DERIVANTI DA ACQUISTO DI BENI E SERVIZI - INCARICHI PROFESSIONALI PER LA REALIZZAZIONE DI INVESTIMENTI (ART. 73, COMMA 1, LETTERA A) DEL D.LGS. 118/2011)					
		2015	313.382,29	217.100,24	0,00	96.282,05
TOTALE CAPITOLO			**313.382,29**	**217.100,24**	**0,00**	**96.282,05**
CAPITOLO U3303010300 - ***Risorse Vincolate (Capitolo: E4412001400)***						
	SPESE PER L'ATTUAZIONE DELL'ACCORDO DI PROGRAMMA QUADRO INERENTE AL SETTORE CICLO INTEGRATO DELLE ACQUE (DELIBERAZIONE CIPE N. 142 DEL 6.8.1999 - ACCORDO DI PROGRAMMA QUADRO SOTTOSCRITTO IN DATA 27.10.1999).					
		2011	12.112,21	1.327,80	-1.649,75	9.134,66
		2013	77,78	0,00	-57,91	19,87
		2014	546,99	0,00	0,00	546,99
TOTALE CAPITOLO			**12.736,98**	**1.327,80**	**-1.707,66**	**9.701,52**
CAPITOLO U3303010400 - ***Risorse Vincolate (Capitolo: E4412001500)***						
	SPESE PER L'ATTUAZIONE DELL'ACCORDO DI PROGRAMMA QUADRO INERENTE AL SETTORE CICLO INTEGRATO DELLE ACQUE (ACCORDO DI PROGRAMMA QUADRO SOTTOSCRITTO IN DATA 27.10.1999 - DELIBERAZIONE CIPE N. 84 DEL 4.8.2000).					
	NOTA: ***VEDI CAPITOLO DELLA SPESA 3303012400-3303012401-3303012300-3303012301***					
		2009	2.546.406,33	0,00	0,00	2.546.406,33
		2010	62.912,09	0,00	0,00	62.912,09
		2011	2.138,29	0,00	0,00	2.138,29
		2012	33.215,76	0,00	0,00	33.215,76
		2013	3.147,32	0,00	-3.147,32	0,00
TOTALE CAPITOLO			**2.647.819,79**	**0,00**	**-3.147,32**	**2.644.672,47**
CAPITOLO U3303040200 - ***Risorse Vincolate (Capitolo: E4412006100)***						
	SPESE PER INTERVENTI DI RILEVANZA STRATEGICA REGIONALE NEL MEZZOGIORNO NEL SETTORE AMBIENTALE DELLA DEPURAZIONE DELLE ACQUE - (DELIBERA CIPE N. 60/2012)					
		2014	11.600.000,00	6.312.500,00	-5.027.500,00	260.000,00
TOTALE CAPITOLO			**11.600.000,00**	**6.312.500,00**	**-5.027.500,00**	**260.000,00**
TOTALE MACROAGGREGATO 202 - Investimenti fissi lordi			**14.685.050,84**	**6.642.039,82**	**-5.032.354,98**	**3.010.656,04**
MACROAGGREGATO 203 - Contributi agli investimenti						
CAPITOLO U3205020101 - ***Risorse Vincolate (Capitolo: E4442000101; E4442000201)***						
	SPESE PER LA REALIZZAZIONE DI UN PROGRAMMA DI EFFICIENTAMENTO E RIFUNZIONALIZZAZIONE DEGLI IMPIANTI DI DEPURAZIONE DELLE STAZIONI DI SOLLEVAMENTO DEI REFLUI URBANI RICADENTI NEI COMUNI COSTIERI DELLA REGIONE (DELIBERAZIONE DELLA GIUNTA REGIONALE N. 42 DEL 2 MARZO 2015 E N. 182 DEL 3 GIUGNO 2015					
		2015	5.116.954,39	4.265.302,65	-10.869,69	840.782,05
TOTALE CAPITOLO			**5.116.954,39**	**4.265.302,65**	**-10.869,69**	**840.782,05**
CAPITOLO U3303012100 - ***Risorse Vincolate (Capitolo: E4412005000)***						
	SPESE PER L'ATTUAZIONE DELL'ACCORDO DI PROGRAMMA QUADRO NUOVO CICLO INTEGRATO DELLE ACQUE (DELIBERAZIONE CIPE 29 SETTEMBRE 2004, N. 20).					
		2011	2.273,31	1.013,74	-1.259,57	0,00
		2013	447.235,43	0,00	-447.235,43	0,00
TOTALE CAPITOLO			**449.508,74**	**1.013,74**	**-448.495,00**	**0,00**
CAPITOLO U3303012101 - ***Risorse Vincolate (Capitolo: E4412005001)***						
	SPESE PER L'ATTUAZIONE DELL'ACCORDO DI PROGRAMMA QUADRO NUOVO CICLO INTEGRATO DELLE ACQUE (DELIBERAZIONE CIPE 29 SETTEMBRE 2004, N. 20).					
	NOTA: ***FINANZIAMENTO COMPLESSIVO DI EURO 71.615.673,71 ISCRITTO NELL'ANNO 2008 POI RIMODULATO IN EURO 65.074.091,41 CON SWAP DI EURO 4.687.505,00 A FAVORE DELL'APQ 'DIFESA SUOLO - EROSIONE DELLE COSTE', SWAP DI EURO 486.933,70 A FAVORE DELL'APQ ENERGIA E SWAP DI EURO 1.367.143,60 A FAVORE DELL'APQ 'TUTELA DELLE ACQUE E GESTIONE INTEGRATA DELLE RISORSE IDRICHE (TAGIRI)' - I° ATTO INTEGRATIVO (SETTORE DEPURAZIONE). L'IMPORTO DI EURO 22.575.019,79 COSTITUISCE UNA NUOVA ISCRIZIONE SUL BILANCIO 2016 AI SENSI DEL PARAGRAFO 3.6, LETTERA C, DELL'ALLEGATO 4/2 DEL DECRETO LEGISLATIVO 23 GIUGNO 2011, N.118.***					
		2015	319.935,89	319.935,89	0,00	0,00

MISSIONE PROGRAMMA TITOLO MACROAGGREGATO CAPITOLO	DESCRIZIONE	ESPF	RESIDUI PASSIVI AL 1/1/2016 (RS)	PAGAMENTI IN C/ RESIDUI (PR)	RIACCERTAMENTO RESIDUI (R)(1)	RESIDUI PASSIVI DA ESERCIZI PRECEDENTI (EP=RS-PR+R)
TOTALE CAPITOLO			**319.935,89**	**319.935,89**	**0,00**	**0,00**
CAPITOLO U3303012200 - ***Risorse Vincolate (Capitolo: E4412005900)***						
	SPESE PER LA REALIZZAZIONE DI INIZIATIVE VOLTE AD AFFRONTARE LA PARTICOLARE EMERGENZA IN MATERIA AMBIENTALE NEI SETTORI IDRICO E FOGNARIO (DELIBERA CIPE N. 2 DEL 22 MARZO 2006 - PROGRAMMA CALABRIA AMBIENTE).					
		2010	2.483.276,26	0,00	-2.057.011,02	426.265,24
TOTALE CAPITOLO			**2.483.276,26**	**0,00**	**-2.057.011,02**	**426.265,24**
CAPITOLO U3303030101 - ***Risorse Vincolate (Capitolo: E4412006001)***						
	SPESE PER L'ATTUAZIONE DELL'ACCORDO DI PROGRAMMA QUADRO 'TUTELA DELLE ACQUE E GESTIONE INTEGRATA DELLE RISORSE IDRICHE (TAGIRI) - I° ATTO INTEGRATIVO (SETTORE DEPURAZIONE)					
	NOTA: ***FINANZIAMENTO COMPLESSIVO DI EURO 14.707.594,42. APQ RIDOTTO DELL'IMPORTO DI EURO 529.641,72 A SEGUITO DELLA RIPROGRAMMAZIONE AI SENSI DELLA DELIBERA CIPE 23 MARZO 2012, N. 41 E S.M.I. L'IMPORTO DI EURO 1.479.762,19 COSTITUISCE UNA NUOVA ISCRIZIONE SUL BILANCIO 2016 AI SENSI DEL PARAGRAFO 3.6, LETTERA C, DELL'ALLEGATO 4/2 DEL DECRETO LEGISLATIVO 23 GIUGNO 2011, N.118.***					
		2015	97.752,24	97.752,24	0,00	0,00
TOTALE CAPITOLO			**97.752,24**	**97.752,24**	**0,00**	**0,00**
CAPITOLO U3701020100 - ***Risorse Vincolate (Capitolo: E4439000100; E4610000100)***						
	SPESE PER LA REALIZZAZIONE DEL RIEFFICIENTAMENTO DEL SISTEMA IDRAULICO(ASSE III - SETTORE 2 - OBIETTIVO OPERATIVO 3.2.1).					
		2011	169.098,63	0,00	-2.467,03	166.631,60
TOTALE CAPITOLO			**169.098,63**	**0,00**	**-2.467,03**	**166.631,60**
TOTALE MACROAGGREGATO 203 - Contributi agli investimenti			**8.636.526,15**	**4.684.004,52**	**-2.518.842,74**	**1.433.678,89**
TOTALE TITOLO 2 - Spese in conto capitale			**23.321.576,99**	**11.326.044,34**	**-7.551.197,72**	**4.444.334,93**
TITOLO 3 - Spese per incremento attività finanziarie						
MACROAGGREGATO 302 - Concessione crediti di breve termine						
CAPITOLO U3205013101 - ***Risorse Vincolate (Capitolo: E3404002001)***						
	ANTICIPAZIONE A SORICAL SPA DI CONTRIBUTI QUINDICENNALI COSTANTI PER LA REALIZZAZIONE DEGLI INVESTIMENTI PREVISTI DAL PROGRAMMA 2005/2009 APPROVATO CON DELIBERAZIONE DELLA GIUNTA REGIONALE N. 91 DEL 2.2.2005 (LEGGE REGIONALE 10 LUGLIO 2007, N. 15 - ART. 23, COMMA 2, DELLA LEGGE REGIONALE 23 DICEMBRE 2011, N. 47)						
		2015	625.000,00	0,00	0,00	625.000,00
TOTALE CAPITOLO			**625.000,00**	**0,00**	**0,00**	**625.000,00**
TOTALE MACROAGGREGATO 302 - Concessione crediti di breve termine			**625.000,00**	**0,00**	**0,00**	**625.000,00**
TOTALE TITOLO 3 - Spese per incremento attività finanziarie			**625.000,00**	**0,00**	**0,00**	**625.000,00**
TOTALE PROGRAMMA 0904 - Servizio idrico integrato			**24.003.281,87**	**11.337.002,59**	**-7.551.197,72**	**5.115.081,56**
PROGRAMMA 0905 - Aree protette, parchi naturali, protezione naturalistica e forestazione						
TITOLO 1 - Spese correnti						
MACROAGGREGATO 101 - Redditi da lavoro dipendente						
CAPITOLO U3502011201 - ***Risorse Vincolate (Capitolo: E2404002701)***						
	SPESE PER LA REALIZZAZIONE DEL PROGETTO "LAND AND SEAACTIONS FOR CONVERSATION OF CARETTA CARETTA IN ITS MOST IMPORTANT ITALIAN NESTING GROUND (IONIAN CALABRIA) NELL'AMBITO DEL PROGRAMMA COMUNITARIO LIFE-NATURA E BIODIVERSITA' 2012 - SPESE CONCERNENTI IL PERSONALE PER COMPETENZE (ART. 6, COMMA 1, DELLA LEGGE REGIONALE 1 LUGLIO 2014, N. 9).						
		2015	126,60	0,00	0,00	126,60
TOTALE CAPITOLO			**126,60**	**0,00**	**0,00**	**126,60**
CAPITOLO U3502011202 - ***Risorse Vincolate (Capitolo: E2404002701)***						
	SPESE PER LA REALIZZAZIONE DEL PROGETTO "LAND AND SEAACTIONS FOR CONVERSATION OF CARETTA CARETTA IN ITS MOST IMPORTANT ITALIAN NESTING GROUND (IONIAN CALABRIA) NELL'AMBITO DEL PROGRAMMA COMUNITARIO LIFE-NATURA E BIODIVERSITA' 2012 - CONTRIBUTI SOCIALI EFFETTIVI A CARICO DELL'ENTE (ART. 6, COMMA 1, DELLA LEGGE REGIONALE 1 LUGLIO 2014, N. 9).						
		2015	30,26	0,00	0,00	30,26
TOTALE CAPITOLO			**30,26**	**0,00**	**0,00**	**30,26**
TOTALE MACROAGGREGATO 101 - Redditi da lavoro dipendente			**156,86**	**0,00**	**0,00**	**156,86**
MACROAGGREGATO 102 - Imposte e tasse a carico dell'ente						
CAPITOLO U3502011400 - ***Risorse Vincolate (Capitolo: E2404002700)***						
	SPESE PER LA REALIZZAZIONE DEL PROGETTO "LAND AND SEAACTIONS FOR CONVERSATION OF CARETTA CARETTA IN ITS MOST IMPORTANT ITALIAN NESTING GROUND (IONIAN CALABRIA) NELL'AMBITO DEL PROGRAMMA COMUNITARIO LIFE-NATURA E BIODIVERSITA' 2012 - SPESE CONCERNENTI IRAP (ART. 6, COMMA 1, DELLA LEGGE REGIONALE 1 LUGLIO 2014, N. 9).						
		2014	223,74	223,74	0,00	0,00
TOTALE CAPITOLO			**223,74**	**223,74**	**0,00**	**0,00**

MISSIONE PROGRAMMA TITOLO MACROAGGREGATO CAPITOLO	DESCRIZIONE	ESPF	RESIDUI PASSIVI AL 1/1/2016 (RS)	PAGAMENTI IN C/ RESIDUI (PR)	RIACCERTAMENTO RESIDUI (R)(1)	RESIDUI PASSIVI DA ESERCIZI PRECEDENTI (EP=RS-PR+R)
CAPITOLO U3502011401 - ***Risorse Vincolate (Capitolo: E2404002701)***						
	SPESE PER LA REALIZZAZIONE DEL PROGETTO "LAND AND SEAACTIONS FOR CONVERSATION OF CARETTA CARETTA IN ITS MOST IMPORTANT ITALIAN NESTING GROUND (IONIAN CALABRIA) NELL'AMBITO DEL PROGRAMMA COMUNITARIO LIFE-NATURA E BIODIVERSITA' 2012 - SPESE CONCERNENTI IRAP (ART. 6, COMMA 1, DELLA LEGGE REGIONALE 1 LUGLIO 2014, N. 9).					
		2015	178,56	99,63	0,00	78,93
TOTALE CAPITOLO			**178,56**	**99,63**	**0,00**	**78,93**
TOTALE MACROAGGREGATO 102 - Imposte e tasse a carico dell'ente			**402,30**	**323,37**	**0,00**	**78,93**
MACROAGGREGATO 103 - Acquisto di beni e servizi						
CAPITOLO U0223321102 - ***Risorse Autonome***						
	SPESE PER INTERVENTI STRAORDINARI DI COMPETENZA REGIONALE NEI SETTORI DELLA TUTELA DEL PATRIMONIO FORESTALE DELLA DIFESA DEL SUOLO, DELLA SISTEMAZIONE IDRAULICA FORESTALE E DELLE CONNESSE INFRASTRUTTURE CIVILI - CONTRATTI DI SERVIZIO PUBBLICO (ART. 1 E 2 DELLA LEGGE REGIONALE 19.10.92, N. 20).					
		2015	34.384,70	34.384,70	0,00	0,00
TOTALE CAPITOLO			**34.384,70**	**34.384,70**	**0,00**	**0,00**
CAPITOLO U3502011300 - ***Risorse Vincolate (Capitolo: E2404002700)***						
	SPESE PER LA REALIZZAZIONE DEL PROGETTO "LAND AND SEAACTIONS FOR CONVERSATION OF CARETTA CARETTA IN ITS MOST IMPORTANT ITALIAN NESTING GROUND (IONIAN CALABRIA) NELL'AMBITO DEL PROGRAMMA COMUNITARIO LIFE-NATURA E BIODIVERSITA' 2012 - SPESE CONCERNENTI CONTRATTI DI COLLABORAZIONE COORDINATA E CONTINUATIVA PER COMPETENZE ED ONERI (ART. 6, COMMA 1, DELLA LEGGE REGIONALE 1 LUGLIO 2014, N. 9).					
		2014	504,06	504,06	0,00	0,00
TOTALE CAPITOLO			**504,06**	**504,06**	**0,00**	**0,00**
CAPITOLO U3502011301 - ***Risorse Vincolate (Capitolo: E2404002701)***						
	SPESE PER LA REALIZZAZIONE DEL PROGETTO "LAND AND SEAACTIONS FOR CONVERSATION OF CARETTA CARETTA IN ITS MOST IMPORTANT ITALIAN NESTING GROUND (IONIAN CALABRIA) NELL'AMBITO DEL PROGRAMMA COMUNITARIO LIFE-NATURA E BIODIVERSITA' 2012 - SPESE CONCERNENTI CONTRATTI DI COLLABORAZIONE COORDINATA E CONTINUATIVA PER COMPETENZE ED ONERI (ART. 6, COMMA 1, DELLA LEGGE REGIONALE 1 LUGLIO 2014, N. 9).					
		2015	1.180,02	275,00	0,00	905,02
TOTALE CAPITOLO			**1.180,02**	**275,00**	**0,00**	**905,02**
CAPITOLO U3502011508 - ***Risorse Vincolate (Capitolo: E2310000501)***						
	SPESE PER LA REALIZZAZIONE DELLE ATTIVITA' CONCERNENTI IL PROGETTO 'NATURA 2000 ACTION PROGRAMME' NELL'AMBITO DEL PROGRAMMA COMUNITARIO LIFE PLUS - ALTRI BENI DI CONSUMO					
		2015	1.945,90	1.945,90	0,00	0,00
TOTALE CAPITOLO			**1.945,90**	**1.945,90**	**0,00**	**0,00**
TOTALE MACROAGGREGATO 103 - Acquisto di beni e servizi			**38.014,68**	**37.109,66**	**0,00**	**905,02**
MACROAGGREGATO 104 - Trasferimenti correnti						
CAPITOLO U0213210101 - ***Risorse Autonome***						
	SPESE PER L'ISTITUZIONE E L'ORGANIZZAZIONE DEL PARCO REGIONALE DELLE SERRE (LEGGE REGIONALE 5.5.90, N.48).					
		2015	120.000,00	120.000,00	0,00	0,00
TOTALE CAPITOLO			**120.000,00**	**120.000,00**	**0,00**	**0,00**
CAPITOLO U0223510102 - ***Risorse Vincolate (Capitolo: E0232610701)***						
	SPESE PER L'ESERCIZIO DELLE FUNZIONI CONFERITE DAL D.L.VO 31.3.1998, N.112, E SUCCESSIVE MODIFICHE, IN MATERIA DI CONSERVAZIONE E DIFESA DEGLI INCENDI DEL PATRIMONIO BOSCHIVO NAZIONALE - TRASFERIMENTI CORRENTI AD ALTRE IMPRESE (ART.12, LEGGE 21.11.2000, N.353).					
		2015	56.165,00	56.165,00	0,00	0,00
TOTALE CAPITOLO			**56.165,00**	**56.165,00**	**0,00**	**0,00**
CAPITOLO U3204051800 - ***Risorse Vincolate (Capitolo: E3402002100)***						
	SPESE FINALIZZATE ALLA GESTIONE DELLE ATTIVITÀ CONNESSE ALLA MATERIA DI VINCOLO IDROGEOLOGICO E DI TAGLI BOSCHIVI (REGIO DECRETO N. 1126 DEL 1923, ART 21 - DGR N. 218 DEL 20 MAGGIO 2011)					
		2014	70.000,00	69.805,96	-194,04	0,00
TOTALE CAPITOLO			**70.000,00**	**69.805,96**	**-194,04**	**0,00**
TOTALE MACROAGGREGATO 104 - Trasferimenti correnti			**246.165,00**	**245.970,96**	**-194,04**	**0,00**
TOTALE TITOLO 1 - Spese correnti			**284.738,84**	**283.403,99**	**-194,04**	**1.140,81**
TITOLO 2 - Spese in conto capitale						
MACROAGGREGATO 203 - Contributi agli investimenti						

MISSIONE PROGRAMMA TITOLO MACROAGGREGATO CAPITOLO	DESCRIZIONE	ESPF	RESIDUI PASSIVI AL 1/1/2016 (RS)	PAGAMENTI IN C/ RESIDUI (PR)	RIACCERTAMENTO RESIDUI (R)(1)	RESIDUI PASSIVI DA ESERCIZI PRECEDENTI (EP=RS-PR+R)
CAPITOLO U0223320200 - ***Risorse Vincolate (Capitolo: E0220120100)***						
	SPESE PER L'ATTUAZIONE DI INTERVENTI STRAORDINARI DI COMPETENZA REGIONALE NEI SETTORI DELLA SILVICOLTURA, DELLA TUTELA DEL PATRIMONIO FORESTALE, DELLA DIFESA DEL SUOLO, DELLA SISTEMAZIONE IDRAULICO-FORESTALE E DELLE CONNESSE INFRASTRUTTURE CIVILI, ANCHE AI FINI DEL POTENZIAMENTO DEI COMPARTI AGRICOLO E TURISTICO, NEL TERRITORIO DELLA REGIONE MEDESIMA (LEGGE 12.10.1984, N. 664 E ART.3, COMMA 9, DEL D.L. 20.5.93, N.148 CONVERTITO DALLA LEGGE 19.7.93, N.236).					
		2014	30.506,39	0,00	0,00	30.506,39
TOTALE CAPITOLO			**30.506,39**	**0,00**	**0,00**	**30.506,39**
CAPITOLO U0223320201 - ***Risorse Vincolate (Capitolo: E0220120101)***						
	SPESE PER L'ATTUAZIONE DI INTERVENTI STRAORDINARI DI COMPETENZA REGIONALE NEI SETTORI DELLA SILVICOLTURA, DELLA TUTELA DEL PATRIMONIO FORESTALE, DELLA DIFESA DEL SUOLO, DELLA SISTEMAZIONE IDRAULICO-FORESTALE E DELLE CONNESSE INFRASTRUTTURE CIVILI, ANCHE AI FINI DEL POTENZIAMENTO DEI COMPARTI AGRICOLO E TURISTICO, NEL TERRITORIO DELLA REGIONE MEDESIMA (LEGGE 12.10.1984, N. 664 E ART.3, COMMA 9, DEL D.L. 20.5.93, N.148 CONVERTITO DALLA LEGGE 19.7.93, N.236).					
	NOTA: ***TABELLA N.2-STATO DI PREVISIONE DEL MINISTERO DELLE ECONOMIE E DELLE FINANZE-2.5 RAPPORTI FINANZIARI CON ENTI TERRITORIALI DL N.148 DEL 1993 ART.3 INTERVENTI URGENTI A SOSTEGNO DELL'OCCUPAZIONE***					
		2015	205.393,05	205.373,26	0,00	19,79
TOTALE CAPITOLO			**205.393,05**	**205.373,26**	**0,00**	**19,79**
CAPITOLO U0223321100 - ***Risorse Autonome***						
	SPESE PER INTERVENTI STRAORDINARI DI COMPETENZA REGIONALE NEI SETTORI DELLA TUTELA DEL PATRIMONIO FORESTALE DELLA DIFESA DEL SUOLO, DELLA SISTEMAZIONE IDRAULICA FORESTALE E DELLE CONNESSE INFRASTRUTTURE CIVILI (ART. 1 E 2 DELLA LEGGE REGIONALE 19.10.92, N. 20 - ART. 16 DELLA LEGGE REGIONALE 27 DICEMBRE 2012, N. 69).					
		2009	1.437.714,82	526.396,33	0,00	911.318,49
		2011	2.448.779,62	1.392.012,07	0,00	1.056.767,55
		2012	108.478,36	0,00	0,00	108.478,36
		2013	301.012,23	154.335,35	0,00	146.676,88
		2014	734.301,12	550.000,00	0,00	184.301,12
TOTALE CAPITOLO			**5.030.286,15**	**2.622.743,75**	**0,00**	**2.407.542,40**
CAPITOLO U0223321101 - ***Risorse Autonome***						
	SPESE PER INTERVENTI STRAORDINARI DI COMPETENZA REGIONALE NEI SETTORI DELLA TUTELA DEL PATRIMONIO FORESTALE DELLA DIFESA DEL SUOLO, DELLA SISTEMAZIONE IDRAULICA FORESTALE E DELLE CONNESSE INFRASTRUTTURE CIVILI - (ART. 1 E 2 DELLA LEGGE REGIONALE 19.10.92, N. 20).					
		2015	2.351.950,82	2.351.950,82	0,00	0,00
TOTALE CAPITOLO			**2.351.950,82**	**2.351.950,82**	**0,00**	**0,00**
CAPITOLO U3204051900 - ***Risorse Autonome***						
	SPESE PER LA COPERTURA FINANZIARIA DEI PIANI ATTUATIVI DI FORESTAZIONE RELATIVI AGLI ANNI 2011 E 2012 (ART. 41, COMMI 2, 6 E 7, DELLA LEGGE REGIONALE 27 DICEMBRE 2012, N. 69 - ART. 1 DELLA LEGGE REGIONALE 2 MAGGIO 2013, N. 21))					
		2014	77.465,88	0,00	0,00	77.465,88
TOTALE CAPITOLO			**77.465,88**	**0,00**	**0,00**	**77.465,88**
CAPITOLO U3204051901 - ***Risorse Autonome***						
	SPESE PER LA COPERTURA FINANZIARIA DEI PIANI ATTUATIVI DI FORESTAZIONE RELATIVI AGLI ANNI 2011 E 2012 (ART. 41, COMMI 2, 6 E 7, DELLA LEGGE REGIONALE 27 DICEMBRE 2012, N. 69 - ART. 1 DELLA LEGGE REGIONALE 2 MAGGIO 2013, N. 21))					
		2015	4.431.773,86	644.118,57	0,00	3.787.655,29
TOTALE CAPITOLO			**4.431.773,86**	**644.118,57**	**0,00**	**3.787.655,29**
CAPITOLO U3701060100 - ***Risorse Vincolate (Capitolo: E4439000100; E4610000100)***						
	SPESE PER IL SOSTEGNO NELLE AREE DELLA RETE ECOLOGICA REGIONALE DELLO SVILUPPO DI ATTIVITA' ECONOMICHE COMPATIBILI CON LE ESIGENZE DI TUTELA E CONSERVAZIONE DELLA BIODIVERSITA' E DEL PAESAGGIO E FINALIZZATE AL MANTENIMENTO DELLE ATTIVITA' ANTROPICHE E AL MIGLIORAMENTO DELLA QUALITA' DELLA VITA DEI RESIDENTI (ASSE V - SETTORE V.1 - OBIETTIVO OPERATIVO 5.1.1)					
		2013	20.000,00	20.000,00	0,00	0,00
		2014	1.943.819,12	303.808,11	-1.186.992,97	453.018,04
TOTALE CAPITOLO			**1.963.819,12**	**323.808,11**	**-1.186.992,97**	**453.018,04**
CAPITOLO U3701060101 - ***Risorse Vincolate (Capitolo: E4439000101; E4610000101)***						
	SPESE PER IL SOSTEGNO NELLE AREE DELLA RETE ECOLOGICA REGIONALE DELLO SVILUPPO DI ATTIVITA' ECONOMICHE COMPATIBILI CON LE ESIGENZE DI TUTELA E CONSERVAZIONE DELLA BIODIVERSITA' E DEL PAESAGGIO E FINALIZZATE AL MANTENIMENTO DELLE ATTIVITA' ANTROPICHE E AL MIGLIORAMENTO DELLA QUALITA' DELLA VITA DEI RESIDENTI (ASSE V - SETTORE V.1 - OBIETTIVO OPERATIVO 5.1.1)					
	NOTA: ***VEDI ANCHE IL CAPITOLO DELL'ENTRATA 44390001***					
		2015	97.468,64	0,00	-30.086,80	67.381,84
TOTALE CAPITOLO			**97.468,64**	**0,00**	**-30.086,80**	**67.381,84**

MISSIONE PROGRAMMA TITOLO MACROAGGREGATO CAPITOLO	DESCRIZIONE	ESPF	RESIDUI PASSIVI AL 1/1/2016 (RS)	PAGAMENTI IN C/ RESIDUI (PR)	RIACCERTAMENTO RESIDUI (R)(1)	RESIDUI PASSIVI DA ESERCIZI PRECEDENTI (EP=RS-PR+R)
CAPITOLO U3701060102 - ***Risorse Vincolate (Capitolo: E4439000100; E4610000100)***						
	SPESE PER IL SOSTEGNO NELLE AREE DELLA RETE ECOLOGICA REGIONALE DELLO SVILUPPO DI ATTIVITA' ECONOMICHE COMPATIBILI CON LE ESIGENZE DI TUTELA E CONSERVAZIONE DELLA BIODIVERSITA' E DEL PAESAGGIO E FINALIZZATE AL MANTENIMENTO DELLE ATTIVITA' ANTROPICHE E AL MIGLIORAMENTO DELLA QUALITA' DELLA VITA DEI RESIDENTI (ASSE V - SETTORE V.1 - OBIETTIVO OPERATIVO 5.1.1) - CONTRIBUTI AGLI INVESTIMENTI AD ALTRE IMPRESE					
		2015	455.197,91	455.197,90	-0,01	0,00
TOTALE CAPITOLO			**455.197,91**	**455.197,90**	**-0,01**	**0,00**
TOTALE MACROAGGREGATO 203 - Contributi agli investimenti			**14.643.861,82**	**6.603.192,41**	**-1.217.079,78**	**6.823.589,63**
TOTALE TITOLO 2 - Spese in conto capitale			**14.643.861,82**	**6.603.192,41**	**-1.217.079,78**	**6.823.589,63**
TOTALE PROGRAMMA 0905 - Aree protette, parchi naturali, protezione naturalistica e forestazione			**14.928.600,66**	**6.886.596,40**	**-1.217.273,82**	**6.824.730,44**
PROGRAMMA 0906 - Tutela e valorizzazione delle risorse idriche						
TITOLO 2 - Spese in conto capitale						
MACROAGGREGATO 203 - Contributi agli investimenti						
CAPITOLO U3701010100 - ***Risorse Vincolate (Capitolo: E4439000100; E4610000100)***						
	SPESE PER PROMUOVERE L'USO OTTIMALE DELLA RISORSA IDRICA PER SCOPI MULTIPLI INCREMENTANDO E RIEQUILIBRANDO LA DOTAZIONE IDRICA PER I DIVERSI USI (ASSE III - SETTORE 1 - OBIETTIVO OPERATIVO 3.1.1)					
		2013	10.469,79	0,00	0,00	10.469,79
		2014	96.623,79	0,00	0,00	96.623,79
TOTALE CAPITOLO			**107.093,58**	**0,00**	**0,00**	**107.093,58**
CAPITOLO U3701010101 - ***Risorse Vincolate (Capitolo: E4439000101; E4610000101)***						
	SPESE PER PROMUOVERE L'USO OTTIMALE DELLA RISORSA IDRICA PER SCOPI MULTIPLI INCREMENTANDO E RIEQUILIBRANDO LA DOTAZIONE IDRICA PER I DIVERSI USI (ASSE III - SETTORE 1 - OBIETTIVO OPERATIVO 3.1.1)					
	NOTA: ***VEDI ANCHE IL CAPITOLO DELL'ENTRATA 44390001***					
		2015	262.680,24	262.680,24	0,00	0,00
TOTALE CAPITOLO			**262.680,24**	**262.680,24**	**0,00**	**0,00**
TOTALE MACROAGGREGATO 203 - Contributi agli investimenti			**369.773,82**	**262.680,24**	**0,00**	**107.093,58**
TOTALE TITOLO 2 - Spese in conto capitale			**369.773,82**	**262.680,24**	**0,00**	**107.093,58**
TOTALE PROGRAMMA 0906 - Tutela e valorizzazione delle risorse idriche			**369.773,82**	**262.680,24**	**0,00**	**107.093,58**
PROGRAMMA 0907 - Sviluppo sostenibile territorio montano piccoli Comuni						
TITOLO 1 - Spese correnti						
MACROAGGREGATO 104 - Trasferimenti correnti						
CAPITOLO U3204040900 - ***Risorse Autonome***						
	SPESE RELATIVE AL TRATTAMENTO ECONOMICO DEL PERSONALE DELLE COMUNITA' MONTANE (ART. 1 DELLA LEGGE REGIONALE 26 FEBBRAIO 2010, N. 8).					
		2014	147.297,51	0,00	-147.297,51	0,00
TOTALE CAPITOLO			**147.297,51**	**0,00**	**-147.297,51**	**0,00**
CAPITOLO U3204040901 - ***Risorse Autonome***						
	SPESE RELATIVE AL TRATTAMENTO ECONOMICO DEL PERSONALE DELLE COMUNITA' MONTANE TRASFERITO AD AZIENDA CALABRIA VERDE (ART. 1 DELLA LEGGE REGIONALE 26 FEBBRAIO 2010, N. 8 E LEGGE REGIONALE 16 MAGGIO 2013, N. 25).					
		2015	6.548.375,00	6.548.375,00	0,00	0,00
TOTALE CAPITOLO			**6.548.375,00**	**6.548.375,00**	**0,00**	**0,00**
TOTALE MACROAGGREGATO 104 - Trasferimenti correnti			**6.695.672,51**	**6.548.375,00**	**-147.297,51**	**0,00**
TOTALE TITOLO 1 - Spese correnti			**6.695.672,51**	**6.548.375,00**	**-147.297,51**	**0,00**
TOTALE PROGRAMMA 0907 - Sviluppo sostenibile territorio montano piccoli Comuni			**6.695.672,51**	**6.548.375,00**	**-147.297,51**	**0,00**
PROGRAMMA 0908 - Qualità dell'aria e riduzione dell'inquinamento						
TITOLO 1 - Spese correnti						
MACROAGGREGATO 103 - Acquisto di beni e servizi						
CAPITOLO U3201013701 - ***Risorse Vincolate (Capitolo: E0000000000)***						
	SPESE PER LA REALIZZAZIONE DI UNA MAPPATURA COMPLETA DELLA PRESENZA DI AMIANTO SUL TERRITORIO NAZIONALE E DEGLI INTERVENTI DI BONIFICA URGENTE (ART. 20, LEGGE 23.3.2001, N. 93).					
		2015	7.786,86	7.786,86	0,00	0,00
TOTALE CAPITOLO			**7.786,86**	**7.786,86**	**0,00**	**0,00**
TOTALE MACROAGGREGATO 103 - Acquisto di beni e servizi			**7.786,86**	**7.786,86**	**0,00**	**0,00**

MISSIONE PROGRAMMA TITOLO MACROAGGREGATO CAPITOLO	DESCRIZIONE	ESPF	RESIDUI PASSIVI AL 1/1/2016 (RS)	PAGAMENTI IN C/ RESIDUI (PR)	RIACCERTAMENTO RESIDUI (R)(1)	RESIDUI PASSIVI DA ESERCIZI PRECEDENTI (EP=RS-PR+R)
TOTALE TITOLO 1 - Spese correnti			**7.786,86**	**7.786,86**	**0,00**	**0,00**
TOTALE PROGRAMMA 0908 - Qualità dell'aria e riduzione dell'inquinamento			**7.786,86**	**7.786,86**	**0,00**	**0,00**
PROGRAMMA 0909 - Politica regionale unitaria per lo sviluppo sostenibile e la tutela del territorio e l'ambiente						
TITOLO 1 - Spese correnti						
MACROAGGREGATO 103 - Acquisto di beni e servizi						
CAPITOLO U3101020201 - ***Risorse Autonome***	**SPESE PER IL PAGAMENTO DI DEBITI FUORI BILANCIO - CORRESPONSIONE GETTONE DI PRESENZA GRUPPO DI LAVORO PER IL MONITORAGGIO MISURA 1.9 POR 2000-2006 (ART. 73, COMMA 1, LETTERA A) DEL D.LGS N. 118/2011)**					
		2015	12.000,00	12.000,00	0,00	0,00
TOTALE CAPITOLO			**12.000,00**	**12.000,00**	**0,00**	**0,00**
TOTALE MACROAGGREGATO 103 - Acquisto di beni e servizi			**12.000,00**	**12.000,00**	**0,00**	**0,00**
TOTALE TITOLO 1 - Spese correnti			**12.000,00**	**12.000,00**	**0,00**	**0,00**
TITOLO 2 - Spese in conto capitale						
MACROAGGREGATO 203 - Contributi agli investimenti						
CAPITOLO U0251220401 - ***Risorse Vincolate (Capitolo: E0232920101)***	**INTERVENTI DI TUTELA DELLE RISORSE NATURALI E AMBIENTALI NOCHE' LA VALORIZZAZIONE E LO SVILUPPO DELLE ATTIVITA' ECONOMICHE NON AGRICOLE (MISURA 1.10).** **NOTA:** ***VEDI ANCHE CAPITOLO 2329204 DELL'ENTRATA.***					
		2015	23.250,00	13.750,00	0,00	9.500,00
TOTALE CAPITOLO			**23.250,00**	**13.750,00**	**0,00**	**9.500,00**
TOTALE MACROAGGREGATO 203 - Contributi agli investimenti			**23.250,00**	**13.750,00**	**0,00**	**9.500,00**
TOTALE TITOLO 2 - Spese in conto capitale			**23.250,00**	**13.750,00**	**0,00**	**9.500,00**
TOTALE PROGRAMMA 0909 - Politica regionale unitaria per lo sviluppo sostenibile e la tutela del territorio e l'ambiente			**35.250,00**	**25.750,00**	**0,00**	**9.500,00**
TOTALE MISSIONE 09 - Sviluppo sostenibile e tutela del territorio e dell'ambiente			**151.932.521,52**	**125.930.306,80**	**-11.289.008,15**	**14.713.206,57**
MISSIONE 10 - Trasporti e diritto alla mobilità						
PROGRAMMA 1001 - Trasporto ferroviario						
TITOLO 1 - Spese correnti						
MACROAGGREGATO 103 - Acquisto di beni e servizi						
CAPITOLO U2301051101 - ***Risorse Vincolate (Capitolo: E2118001901)***	**QUOTA DEL FONDO NAZIONALE PER IL CONCORSO FINANZIARIO DELLO STATO AGLI ONERI DEL TRASPORTO PUBBLICO LOCALE DA DESTINARE ALL'ATTUAZIONE DEI SERVIZI SU FERRO ESERCITI DA FERROVIE DELLA CALABRIA, CONFERITI ALLA REGIONE AI SENSI DELL'ARTICOLO 8 DEL DECRETO LEGISLATIVO 12 NOVEMBRE 1997, N. 422 E SUCCESSIVE MODIFICHE ED INTEGRAZIONI (ART. 16 BIS DEL DECRETO LEGGE 6 LUGLIO 2012, N. 95, CONVERTITO CON MODIFICAZIONI DALLA LEGGE 7 AGOSTO 2012, N. 135, MODIFICATO DALL'ARTICOLO 1, COMMA 301, DELLA LEGGE 24 DICEMBRE 2012, N. 228)**					
		2015	6.500.166,67	5.528.166,66	0,00	972.000,01
TOTALE CAPITOLO			**6.500.166,67**	**5.528.166,66**	**0,00**	**972.000,01**
CAPITOLO U2301051200 - ***Risorse Vincolate (Capitolo: E2118001900)***	**QUOTA DEL FONDO NAZIONALE PER IL CONCORSO FINANZIARIO DELLO STATO AGLI ONERI DEL TRASPORTO PUBBLICO LOCALE DA DESTINARE ALLA GESTIONE DEI SERVIZI FERROVIARI IN CONCESSIONE ALLA SOCIETA' FS SPA CONFERITI ALLA REGIONE AI SENSI DELL'ART. 9 DEL DECRETO LEGISLATIVO 12 NOVEMBRE 1997, N. 422, COME MODIFICATO DAL DECRETO LEGISLATIVO 20 SETTEMBRE 1999, N. 400 (ART. 16 BIS DEL DECRETO LEGGE 6 LUGLIO 2012, N. 95, CONVERTITO CON MODIFICAZIONI DALLA LEGGE 7 AGOSTO 2012, N. 135, MODIFICATO DALL'ARTICOLO 1, COMMA 301, DELLA LEGGE 24 DICEMBRE 2012, N. 228)**					
		2014	2.850.000,00	0,00	0,00	2.850.000,00
TOTALE CAPITOLO			**2.850.000,00**	**0,00**	**0,00**	**2.850.000,00**
CAPITOLO U2301051201 - ***Risorse Vincolate (Capitolo: E2118001901)***	**QUOTA DEL FONDO NAZIONALE PER IL CONCORSO FINANZIARIO DELLO STATO AGLI ONERI DEL TRASPORTO PUBBLICO LOCALE DA DESTINARE ALLA GESTIONE DEI SERVIZI FERROVIARI IN CONCESSIONE ALLA SOCIETA' FS SPA CONFERITI ALLA REGIONE AI SENSI DELL'ART. 9 DEL DECRETO LEGISLATIVO 12 NOVEMBRE 1997, N. 422, COME MODIFICATO DAL DECRETO LEGISLATIVO 20 SETTEMBRE 1999, N. 400 (ART. 16 BIS DEL DECRETO LEGGE 6 LUGLIO 2012, N. 95, CONVERTITO CON MODIFICAZIONI DALLA LEGGE 7 AGOSTO 2012, N. 135, MODIFICATO DALL'ARTICOLO 1, COMMA 301, DELLA LEGGE 24 DICEMBRE 2012, N. 228)**					
		2015	105.264.332,02	98.531.250,00	0,00	6.733.082,02
TOTALE CAPITOLO			**105.264.332,02**	**98.531.250,00**	**0,00**	**6.733.082,02**
CAPITOLO U2301051901 - ***Risorse Autonome***	**SPESE A CARICO DEL BILANCIO REGIONALE PER GARANTIRE LA TOTALE COPERTURA DEI CONTRATTI DI SERVIZIO STIPULATI CON TRENITALIA PER LA GESTIONE DEI SERVIZI FERROVIARI DI INTERESSE REGIONALE E LOCALE (LEGGE REGIONALE 27 NOVEMBRE 2015, N. 23)**					
		2015	13.500.000,00	13.500.000,00	0,00	0,00

MISSIONE PROGRAMMA TITOLO MACROAGGREGATO CAPITOLO	DESCRIZIONE	ESPF	RESIDUI PASSIVI AL 1/1/2016 (RS)	PAGAMENTI IN C/ RESIDUI (PR)	RIACCERTAMENTO RESIDUI (R)(1)	RESIDUI PASSIVI DA ESERCIZI PRECEDENTI (EP=RS-PR+R)
TOTALE CAPITOLO			**13.500.000,00**	**13.500.000,00**	**0,00**	**0,00**
TOTALE MACROAGGREGATO 103 - Acquisto di beni e servizi			**128.114.498,69**	**117.559.416,66**	**0,00**	**10.555.082,03**
MACROAGGREGATO 104 - Trasferimenti correnti						
CAPITOLO U0222211801 - ***Risorse Vincolate (Capitolo: E0232610301)***	**SPESE PER LA GESTIONE DEI SERVIZI FERROVIARI IN CONCESSIONE A TRENITALIA SPA CONFERITI ALLA REGIONE AI SENSI DELL'ART. 9 DEL DECRETO LEGISLATIVO 12.11.1997, N. 422 COSI' COME MODIFICATO DAL DECRETO LEGISLATIVO 20.9.1999, N. 400 (DPCM DEL 16.11.2000).**					
		2015	17.010.429,08	17.010.429,08	0,00	0,00
TOTALE CAPITOLO			**17.010.429,08**	**17.010.429,08**	**0,00**	**0,00**
CAPITOLO U2301050400 - ***Risorse Vincolate (Capitolo: E1201000300)***	**SPESE PER LA GESTIONE DEI SERVIZI ESERCITI DALLA GESTIONE COMMISSARIALE GOVERNATIVA FERROVIE DELLA CALABRIA, CONFERITI ALLA REGIONE AI SENSI DELL'ART. 8 DEL DECRETO LEGISLATIVO N. 422/97 E SUCCESSIVE MODIFICHE ED INTEGRAZIONI E COPERTE FINANZIARIAMENTE DALL'ACCISA SUL GASOLIO PER AUTOTRAZIONE (ART. 1, COMMI 295, 296 E 297 DELLA LEGGE 24 DICEMBRE 2007, N. 244).**					
		2014	53.811,18	46.555,41	0,00	7.255,77
TOTALE CAPITOLO			**53.811,18**	**46.555,41**	**0,00**	**7.255,77**
CAPITOLO U2301051100 - ***Risorse Vincolate (Capitolo: E2118001900)***	**QUOTA DEL FONDO NAZIONALE PER IL CONCORSO FINANZIARIO DELLO STATO AGLI ONERI DEL TRASPORTO PUBBLICO LOCALE DA DESTINARE ALL'ATTUAZIONE DEI SERVIZI SU FERRO ESERCITI DA FERROVIE DELLA CALABRIA, CONFERITI ALLA REGIONE AI SENSI DELL'ARTICOLO 8 DEL DECRETO LEGISLATIVO 12 NOVEMBRE 1997, N. 422 E SUCCESSIVE MODIFICHE ED INTEGRAZIONI (ART. 16 BIS DEL DECRETO LEGGE 6 LUGLIO 2012, N. 95, CONVERTITO CON MODIFICAZIONI DALLA LEGGE 7 AGOSTO 2012, N. 135, MODIFICATO DALL'ARTICOLO 1, COMMA 301, DELLA LEGGE 24 DICEMBRE 2012, N. 228)**					
		2014	1.158.150,75	109.218,64	0,00	1.048.932,11
TOTALE CAPITOLO			**1.158.150,75**	**109.218,64**	**0,00**	**1.048.932,11**
TOTALE MACROAGGREGATO 104 - Trasferimenti correnti			**18.222.391,01**	**17.166.203,13**	**0,00**	**1.056.187,88**
TOTALE TITOLO 1 - Spese correnti			**146.336.889,70**	**134.725.619,79**	**0,00**	**11.611.269,91**
TITOLO 2 - Spese in conto capitale						
MACROAGGREGATO 203 - Contributi agli investimenti						
CAPITOLO U2301051701 - ***Risorse Vincolate (Capitolo: E4401001601)***	**SPESE AFFERENTI LA RIMOZIONE DELLO SQUILIBRIO FINANZIARIO DERIVANTE DA DEBITI PREGRESSI VERSO TRENITALIA S.P.A. (ARTICOLO 25, COMMA 11 QUINQUIES DEL DECRETO-LEGGE 21 GIUGNO 2013, N. 69)**					
		2015	37.623.491,04	37.623.491,04	0,00	0,00
TOTALE CAPITOLO			**37.623.491,04**	**37.623.491,04**	**0,00**	**0,00**
TOTALE MACROAGGREGATO 203 - Contributi agli investimenti			**37.623.491,04**	**37.623.491,04**	**0,00**	**0,00**
TOTALE TITOLO 2 - Spese in conto capitale			**37.623.491,04**	**37.623.491,04**	**0,00**	**0,00**
TOTALE PROGRAMMA 1001 - Trasporto ferroviario			**183.960.380,74**	**172.349.110,83**	**0,00**	**11.611.269,91**
PROGRAMMA 1002 - Trasporto pubblico locale						
TITOLO 1 - Spese correnti						
MACROAGGREGATO 103 - Acquisto di beni e servizi						
CAPITOLO U0222210701 - ***Risorse Autonome***	**SPESE A CARICO DEL BILANCIO REGIONALE DESTINATE ALLE AZIENDE DI TRASPORTO PUBBLICHE E PRIVATE CHE ESERCITANO I SERVIZI ADIBITI NORMALMENTE AL TRASPORTO COLLETTIVO DI PERSONE E DI COSE (LEGGE REGIONALE 7.8.99,N.23 E SUCCESSIVE MODIFICHE ED INTEGRAZIONI - ART.5, COMMA 3, E ART. 7 BIS LEGGE FINANZIARIA REGIONALE 28.8.2000, N.14, ARTT. 5 BIS E 5 TER, LEGGE REGIONALE 2.5.2001, N.7).**					
		2015	11.762.951,03	11.742.682,32	0,00	20.268,71
TOTALE CAPITOLO			**11.762.951,03**	**11.742.682,32**	**0,00**	**20.268,71**
CAPITOLO U2301024800 - ***Risorse Vincolate (Capitolo: E2118001900)***	**QUOTA DEL FONDO NAZIONALE PER IL CONCORSO FINANZIARIO DELLO STATO AGLI ONERI DEL TRASPORTO PUBBLICO LOCALE DA DESTINARE ALLE AZIENDE DI TRASPORTO, PUBBLICHE E PRIVATE, CHE ESERCITANO I SERVIZI SU GOMMA (ART. 16 BIS DEL DECRETO LEGGE 6 LUGLIO 2012, N. 95, CONVERTITO CON MODIFICAZIONI DALLA LEGGE 7 AGOSTO 2012, N. 135, MODIFICATO DALL'ARTICOLO 1, COMMA 301, DELLA LEGGE 24 DICEMBRE 2012, N. 228)**					
		2014	4.129.358,93	0,00	0,00	4.129.358,93
TOTALE CAPITOLO			**4.129.358,93**	**0,00**	**0,00**	**4.129.358,93**
CAPITOLO U2301024801 - ***Risorse Vincolate (Capitolo: E2118001901)***	**QUOTA DEL FONDO NAZIONALE PER IL CONCORSO FINANZIARIO DELLO STATO AGLI ONERI DEL TRASPORTO PUBBLICO LOCALE DA DESTINARE ALLE AZIENDE DI TRASPORTO, PUBBLICHE E PRIVATE, CHE ESERCITANO I SERVIZI SU GOMMA (ART. 16 BIS DEL DECRETO LEGGE 6 LUGLIO 2012, N. 95, CONVERTITO CON MODIFICAZIONI DALLA LEGGE 7 AGOSTO 2012, N. 135, MODIFICATO DALL'ARTICOLO 1, COMMA 301, DELLA LEGGE 24 DICEMBRE 2012, N. 228)**					
		2015	47.275.759,83	43.430.806,84	0,00	3.844.952,99
TOTALE CAPITOLO			**47.275.759,83**	**43.430.806,84**	**0,00**	**3.844.952,99**

MISSIONE PROGRAMMA TITOLO MACROAGGREGATO CAPITOLO	DESCRIZIONE	ESPF	RESIDUI PASSIVI AL 1/1/2016 (RS)	PAGAMENTI IN C/ RESIDUI (PR)	RIACCERTAMENTO RESIDUI (R)(1)	RESIDUI PASSIVI DA ESERCIZI PRECEDENTI (EP=RS-PR+R)
CAPITOLO U2301024901 - ***Risorse Vincolate (Capitolo: E2118001901)***						
	QUOTA DEL FONDO NAZIONALE PER IL CONCORSO FINANZIARIO DELLO STATO AGLI ONERI DEL TRASPORTO PUBBLICO LOCALE DA DESTINARE AL RINNOVO DEI CONTRATTI COLLETTIVI DI LAVORO RELATIVI AL SETTORE DEL TRASPORTO PUBBLICO LOCALE - (ART. 16 BIS DEL DECRETO LEGGE 6 LUGLIO 2012, N. 95, CONVERTITO CON MODIFICAZIONI DALLA LEGGE 7 AGOSTO 2012, N. 135, MODIFICATO DALL'ARTICOLO 1, COMMA 301, DELLA LEGGE 24 DICEMBRE 2012, N. 228)					
		2015	115.623,87	0,00	0,00	115.623,87
TOTALE CAPITOLO			**115.623,87**	**0,00**	**0,00**	**115.623,87**
TOTALE MACROAGGREGATO 103 - Acquisto di beni e servizi			**63.283.693,66**	**55.173.489,16**	**0,00**	**8.110.204,50**
MACROAGGREGATO 104 - Trasferimenti correnti						
CAPITOLO U0222210700 - ***Risorse Autonome***						
	SPESE A CARICO DEL BILANCIO REGIONALE DESTINATE ALLE AZIENDE DI TRASPORTO PUBBLICHE E PRIVATE CHE ESERCITANO I SERVIZI ADIBITI NORMALMENTE AL TRASPORTO COLLETTIVO DI PERSONE E DI COSE (LEGGE REGIONALE 7.8.99,N.23 E SUCCESSIVE MODIFICHE ED INTEGRAZIONI - ART.5, COMMA 3, E ART. 7 BIS LEGGE FINANZIARIA REGIONALE 28.8.2000, N.14, ARTT. 5 BIS E 5 TER, LEGGE REGIONALE 2.5.2001, N.7).					
		2014	1.023.275,13	0,00	0,00	1.023.275,13
TOTALE CAPITOLO			**1.023.275,13**	**0,00**	**0,00**	**1.023.275,13**
CAPITOLO U2301024802 - ***Risorse Vincolate (Capitolo: E2118001901)***						
	QUOTA DEL FONDO NAZIONALE PER IL CONCORSO FINANZIARIO DELLO STATO AGLI ONERI DEL TRASPORTO PUBBLICO LOCALE DA DESTINARE ALLE AZIENDE DI TRASPORTO, PUBBLICHE E PRIVATE, CHE ESERCITANO I SERVIZI SU GOMMA (ART. 16 BIS DEL DECRETO LEGGE 6 LUGLIO 2012, N. 95, CONVERTITO CON MODIFICAZIONI DALLA LEGGE 7 AGOSTO 2012, N. 135, MODIFICATO DALL'ARTICOLO 1, COMMA 301, DELLA LEGGE 24 DICEMBRE 2012, N. 228) - TRASFERIMENTI CORRENTI AD AMMINISTRAZIONI LOCALI					
		2015	224.373,11	224.373,11	0,00	0,00
TOTALE CAPITOLO			**224.373,11**	**224.373,11**	**0,00**	**0,00**
CAPITOLO U2301024900 - ***Risorse Vincolate (Capitolo: E2118001900)***						
	QUOTA DEL FONDO NAZIONALE PER IL CONCORSO FINANZIARIO DELLO STATO AGLI ONERI DEL TRASPORTO PUBBLICO LOCALE DA DESTINARE AL RINNOVO DEI CONTRATTI COLLETTIVI DI LAVORO RELATIVI AL SETTORE DEL TRASPORTO PUBBLICO LOCALE (ART. 16 BIS DEL DECRETO LEGGE 6 LUGLIO 2012, N. 95, CONVERTITO CON MODIFICAZIONI DALLA LEGGE 7 AGOSTO 2012, N. 135, MODIFICATO DALL'ARTICOLO 1, COMMA 301, DELLA LEGGE 24 DICEMBRE 2012, N. 228)					
		2014	918.198,13	0,00	0,00	918.198,13
TOTALE CAPITOLO			**918.198,13**	**0,00**	**0,00**	**918.198,13**
TOTALE MACROAGGREGATO 104 - Trasferimenti correnti			**2.165.846,37**	**224.373,11**	**0,00**	**1.941.473,26**
TOTALE TITOLO 1 - Spese correnti			**65.449.540,03**	**55.397.862,27**	**0,00**	**10.051.677,76**
TITOLO 2 - Spese in conto capitale						
MACROAGGREGATO 202 - Investimenti fissi lordi						
CAPITOLO U2301023900 - ***Risorse Autonome***						
	SPESE PER LA RAZIONALIZZAZIONE E LO SVILUPPO DEL SISTEMA REGIONALE DEI TRASPORTI (LEGGE REGIONALE 7.8.99, N. 23).					
		2013	30,00	0,00	-30,00	0,00
TOTALE CAPITOLO			**30,00**	**0,00**	**-30,00**	**0,00**
TOTALE MACROAGGREGATO 202 - Investimenti fissi lordi			**30,00**	**0,00**	**-30,00**	**0,00**
MACROAGGREGATO 203 - Contributi agli investimenti						
CAPITOLO U0222220501 - ***Risorse Vincolate (Capitolo: E0230220101)***						
	SPESE PER GLI INVESTIMENTI NEL SETTORE DEI TRASPORTI PUBBLICI LOCALI (ART.11 LEGGE 10.4.81, N.151 E L.R. 4.2.83, N.5).					
		2015	381.756,00	381.756,00	0,00	0,00
TOTALE CAPITOLO			**381.756,00**	**381.756,00**	**0,00**	**0,00**
CAPITOLO U2301022600 - ***Risorse Vincolate (Capitolo: E5101010200)***						
	SPESE PER PROVVEDERE ALLA SOSTITUZIONE DI AUTOBUS DESTINATI AL TRASPORTO PUBBLICO LOCALE IN ESERCIZIO DA OLTRE 15 ANNI NONCHE' ALL'ACQUISTO DI MEZZI A TRAZIONE ELETTRICA DA UTILIZZARE ALL'INTERNO DEI CENTRI STORICI E ISOLE PEDONALI ED ALTRI MEZZI DI TRASPORTO PUBBLICO DI PERSONE,TERRESTRI ED IMPIANTI A FUNE ADIBITI A TRASPORTO DI PERSONE, MEDIANTE MUTUO A TASSO FISSO CONTRATTO CON LA CCDDPP (ART. 4, COMMA 5, LEGGE 18.6.98, N. 194 - ART. 8BIS DELLA LEGGE REGIONALE 26.6.2003, N.8).					
		2011	275.396,03	275.396,03	0,00	0,00
		2014	156.712,50	156.712,50	0,00	0,00
TOTALE CAPITOLO			**432.108,53**	**432.108,53**	**0,00**	**0,00**
CAPITOLO U2301022601 - ***Risorse Vincolate (Capitolo: E5101010201)***						
	SPESE PER PROVVEDERE ALLA SOSTITUZIONE DI AUTOBUS DESTINATI AL TRASPORTO PUBBLICO LOCALE IN ESERCIZIO DA OLTRE 15 ANNI NONCHE' ALL'ACQUISTO DI MEZZI A TRAZIONE ELETTRICA DA UTILIZZARE ALL'INTERNO DEI CENTRI STORICI E ISOLE PEDONALI ED ALTRI MEZZI DI TRASPORTO PUBBLICO DI PERSONE,TERRESTRI ED IMPIANTI A FUNE ADIBITI A TRASPORTO DI PERSONE, MEDIANTE MUTUO A TASSO FISSO CONTRATTO CON LA CCDDPP (ART. 4, COMMA 5, LEGGE 18.6.98, N. 194 - ART. 8BIS DELLA LEGGE REGIONALE 26.6.2003, N.8).					
		2015	322.875,00	322.875,00	0,00	0,00

MISSIONE PROGRAMMA TITOLO MACROAGGREGATO CAPITOLO	DESCRIZIONE	ESPF	RESIDUI PASSIVI AL 1/1/2016 (RS)	PAGAMENTI IN C/ RESIDUI (PR)	RIACCERTAMENTO RESIDUI (R)(1)	RESIDUI PASSIVI DA ESERCIZI PRECEDENTI (EP=RS-PR+R)
TOTALE CAPITOLO			**322.875,00**	**322.875,00**	**0,00**	**0,00**
CAPITOLO U2301023601 - ***Risorse Autonome***						
	SPESE PER LA REALIZZAZIONE DEL PIANO DI RINNOVO DEGLI AUTOBUS AFFIDATI A FERROVIE DELLA CALABRIA SRL PER L'EFFETTUAZIONE DEI SERVIZI DEL TRASPORTO PUBBLICO LOCALE (ART 5, COMMI 3, 4 E 5 DELLA L.R. 21/08/2006 N.7)					
		2015	2.000.000,00	2.000.000,00	0,00	0,00
TOTALE CAPITOLO			**2.000.000,00**	**2.000.000,00**	**0,00**	**0,00**
TOTALE MACROAGGREGATO 203 - Contributi agli investimenti			**3.136.739,53**	**3.136.739,53**	**0,00**	**0,00**
TOTALE TITOLO 2 - Spese in conto capitale			**3.136.769,53**	**3.136.739,53**	**-30,00**	**0,00**
TOTALE PROGRAMMA 1002 - Trasporto pubblico locale			**68.586.309,56**	**58.534.601,80**	**-30,00**	**10.051.677,76**
PROGRAMMA 1004 - Altre modalità di trasporto						
TITOLO 2 - Spese in conto capitale						
MACROAGGREGATO 203 - Contributi agli investimenti						
CAPITOLO U2205010100 - ***Risorse Vincolate (Capitolo: E4442000100; E4442000201)***						
	SPESE PER PROMUOVERE E SOSTENERE LA COMPETITIVITA' DEL SISTEMA AEROPORTUALE CALABRESE (PILASTRO MISURE ANTICICLICHE - SCHEDA 4.4)					
		2014	1.400.000,00	1.203.492,55	0,00	196.507,45
TOTALE CAPITOLO			**1.400.000,00**	**1.203.492,55**	**0,00**	**196.507,45**
CAPITOLO U2205010101 - ***Risorse Vincolate (Capitolo: E4442000101; E4442000201)***						
	SPESE PER PROMUOVERE E SOSTENERE LA COMPETITIVITA' DEL SISTEMA AEROPORTUALE CALABRESE (PILASTRO MISURE ANTICICLICHE - SCHEDA 4.4)					
		2015	125.000,00	125.000,00	0,00	0,00
TOTALE CAPITOLO			**125.000,00**	**125.000,00**	**0,00**	**0,00**
TOTALE MACROAGGREGATO 203 - Contributi agli investimenti			**1.525.000,00**	**1.328.492,55**	**0,00**	**196.507,45**
MACROAGGREGATO 204 - Altri trasferimenti in conto capitale						
CAPITOLO U2301061000 - ***Risorse Autonome***						
	SPESE PER IL RIPIANAMENTO DELLE PERDITE RELATIVE ALL'ANNO 2009 ACCERTATE IN SEDE DI APPROVAZIONE DEL BILANCIO DELLA SOCIETA' DI GESTIONE PER L'AEROPORTO DELLO STRETTO (S.O.G.A.S.) SPA (ART. 8, COMMI 4 E 7, LEGGE REGIONALE 11 AGOSTO 2010, N. 23)					
		2010	158.691,12	0,00	0,00	158.691,12
TOTALE CAPITOLO			**158.691,12**	**0,00**	**0,00**	**158.691,12**
CAPITOLO U2301061901 - ***Risorse Autonome***						
	SPESE PER IL CONCORSO DELLA REGIONE AL RIPIANAMENTO DELLE PERDITE RELATIVE ALL'ANNO 2014 DELLA SOCIETA' DI GESTIONE PER L'AEROPORTO DELLO STRETTO (SO.G.A.S) S.P.A. (ART. 10 DELLA LEGGE DI ASSESTAMENTO DEL BILANCIO 2015)					
		2015	270.925,50	270.925,50	0,00	0,00
TOTALE CAPITOLO			**270.925,50**	**270.925,50**	**0,00**	**0,00**
TOTALE MACROAGGREGATO 204 - Altri trasferimenti in conto capitale			**429.616,62**	**270.925,50**	**0,00**	**158.691,12**
TOTALE TITOLO 2 - Spese in conto capitale			**1.954.616,62**	**1.599.418,05**	**0,00**	**355.198,57**
TITOLO 3 - Spese per incremento attività finanziarie						
MACROAGGREGATO 301 - Acquisizioni di attività finanziarie						
CAPITOLO U2301061100 - ***Risorse Autonome***						
	SPESE PER LA SOTTOSCRIZIONE, DA PARTE DELLA REGIONE CALABRIA, DELLA QUOTA DI AUMENTO DEL CAPITALE SOCIALE DELLA SOCIETA' DI GESTIONE DEELL'AEROPORTO DELLO STRETTO - SOGAS S.P.A. (ART.8, COMMI 5 E 7, DELLA LEGGE REGIONALE 11 AGOSTO 2010, N. 23)					
		2010	126.838,32	0,00	0,00	126.838,32
TOTALE CAPITOLO			**126.838,32**	**0,00**	**0,00**	**126.838,32**
CAPITOLO U2301061400 - ***Risorse Autonome***						
	SPESE PER LA SOTTOSCRIZIONE, DA PARTE DELLA REGIONE CALABRIA, DELLA QUOTA DI AUMENTO DEL CAPITALE SOCIALE DELLA SOCIETA' DI GESTIONE DELL'AEROPORTO DELLO STRETTO - SOGAS S.P.A. (ART. 43, COMMA 2, DELLA LEGGE REGIONALE 23 DICEMBRE 2011, N. 47)					
		2012	310.000,00	310.000,00	0,00	0,00
TOTALE CAPITOLO			**310.000,00**	**310.000,00**	**0,00**	**0,00**
TOTALE MACROAGGREGATO 301 - Acquisizioni di attività finanziarie			**436.838,32**	**310.000,00**	**0,00**	**126.838,32**
TOTALE TITOLO 3 - Spese per incremento attività finanziarie			**436.838,32**	**310.000,00**	**0,00**	**126.838,32**
TOTALE PROGRAMMA 1004 - Altre modalità di trasporto			**2.391.454,94**	**1.909.418,05**	**0,00**	**482.036,89**

MISSIONE PROGRAMMA TITOLO MACROAGGREGATO CAPITOLO	DESCRIZIONE	ESPF	RESIDUI PASSIVI AL 1/1/2016 (RS)	PAGAMENTI IN C/ RESIDUI (PR)	RIACCERTAMENTO RESIDUI (R)(1)	RESIDUI PASSIVI DA ESERCIZI PRECEDENTI (EP=RS-PR+R)
PROGRAMMA 1005 - Viabilità e infrastrutture stradali						
TITOLO 1 - Spese correnti						
MACROAGGREGATO 101 - Redditi da lavoro dipendente						
CAPITOLO U2401080103 - ***Risorse Vincolate (Capitolo: E4412006101)***						
	SPESE PER L'ATTUAZIONE DEL PIANO NAZIONALE PER IL SUD. APQ RAFFORZATO PER LA REALIZZAZIONE DI INTERVENTI INFRASTRUTTURALI DI RILIEVO REGIONALE NEL SETTORE STRADALE: SS182 TRASVERSALE DELLE SERRE, CORRIDOI STRADALI E AUTOSTRADALI, INTERVENTI COMPLEMENTARI PER LA MOBILITA' SOSTENIBILE DI REGGIO CALABRIA (DELIBERA CIPE N. 62/2011, DELIBERA CIPE N. 89/2012 E RIMODULAZIONE FSC APPROVATA DAL CIPE IN DATA 06 AGOSTO 2015 - RETRIBUZIONI IN DENARO					
		2015	180.469,49	0,00	0,00	180.469,49
	TOTALE CAPITOLO		**180.469,49**	**0,00**	**0,00**	**180.469,49**
CAPITOLO U2401080104 - ***Risorse Vincolate (Capitolo: E4412006101)***						
	SPESE PER L'ATTUAZIONE DEL PIANO NAZIONALE PER IL SUD. APQ RAFFORZATO PER LA REALIZZAZIONE DI INTERVENTI INFRASTRUTTURALI DI RILIEVO REGIONALE NEL SETTORE STRADALE: SS182 TRASVERSALE DELLE SERRE, CORRIDOI STRADALI E AUTOSTRADALI, INTERVENTI COMPLEMENTARI PER LA MOBILITA' SOSTENIBILE DI REGGIO CALABRIA (DELIBERA CIPE N. 62/2011, DELIBERA CIPE N. 89/2012 E RIMODULAZIONE FSC APPROVATA DAL CIPE IN DATA 06 AGOSTO 2015) - CONTRIBUTI SOCIALI EFFETTIVI A CARICO DELL'ENTE					
		2015	92.419,58	0,00	0,00	92.419,58
	TOTALE CAPITOLO		**92.419,58**	**0,00**	**0,00**	**92.419,58**
TOTALE MACROAGGREGATO 101 - Redditi da lavoro dipendente			**272.889,07**	**0,00**	**0,00**	**272.889,07**
MACROAGGREGATO 102 - Imposte e tasse a carico dell'ente						
CAPITOLO U2401080105 - ***Risorse Vincolate (Capitolo: E4412006101)***						
	SPESE PER L'ATTUAZIONE DEL PIANO NAZIONALE PER IL SUD. APQ RAFFORZATO PER LA REALIZZAZIONE DI INTERVENTI INFRASTRUTTURALI DI RILIEVO REGIONALE NEL SETTORE STRADALE: SS182 TRASVERSALE DELLE SERRE, CORRIDOI STRADALI E AUTOSTRADALI, INTERVENTI COMPLEMENTARI PER LA MOBILITA' SOSTENIBILE DI REGGIO CALABRIA (DELIBERA CIPE N. 62/2011, DELIBERA CIPE N. 89/2012 E RIMODULAZIONE FSC APPROVATA DAL CIPE IN DATA 06 AGOSTO 2015) - IMPOSTA REGIONALE SULLE ATTIVITA' PRODUTTIVE (IRAP)					
		2015	15.339,91	0,00	0,00	15.339,91
	TOTALE CAPITOLO		**15.339,91**	**0,00**	**0,00**	**15.339,91**
TOTALE MACROAGGREGATO 102 - Imposte e tasse a carico dell'ente			**15.339,91**	**0,00**	**0,00**	**15.339,91**
TOTALE TITOLO 1 - Spese correnti			**288.228,98**	**0,00**	**0,00**	**288.228,98**
TITOLO 2 - Spese in conto capitale						
MACROAGGREGATO 203 - Contributi agli investimenti						
CAPITOLO U0224220900 - ***Risorse Vincolate (Capitolo: E0230526500)***						
	SPESE PER LA REALIZZAZIONE DI PROGETTI DI PRIORITA' REGIONALE, INDIVIDUATI CON DELIBERA DELLA G.R. N.2585 DEL 25.7.97 E INERENTI A NUOVI INTERVENTI INFRASTRUTTURALI NELLE AREE DEPRESSE (LEGGE 20.12.96, N.641 -DELIBERAZIONI CIPE DEL 12.7.96, DEL 18.12.96 E DEL 17.3.98).					
		2010	255.420,00	255.420,00	0,00	0,00
	TOTALE CAPITOLO		**255.420,00**	**255.420,00**	**0,00**	**0,00**
CAPITOLO U0253120201 - ***Risorse Vincolate (Capitolo: E0232920101)***						
	INTERVENTI FINALIZZATI AL POTENZIAMENTO ED ALLA QUALIFICAZIONE DELLE RETI E NODI DI TRASPORTO A DIMENSIONE REGIONALE-LOCALE (MISURA 6.2).					
	NOTA: ***VEDI ANCHE IL CAPITOLO 2329204 DELL'ENTRATA.***					
		2015	5.535.752,42	5.535.752,42	0,00	0,00
	TOTALE CAPITOLO		**5.535.752,42**	**5.535.752,42**	**0,00**	**0,00**
CAPITOLO U0253120202 - ***Risorse Vincolate (Capitolo: E0232920100)***						
	INTERVENTI FINALIZZATI AL POTENZIAMENTO ED ALLA QUALIFICAZIONE DELLE RETI E NODI DI TRASPORTO A DIMENSIONE REGIONALE-LOCALE (MISURA 6.2) - CONTRIBUTI AGLI INVESTIMENTI AD AMMINISTRAZIONI CENTRALI					
		2015	3.878.109,12	3.878.109,12	0,00	0,00
	TOTALE CAPITOLO		**3.878.109,12**	**3.878.109,12**	**0,00**	**0,00**
CAPITOLO U2301010801 - ***Risorse Vincolate (Capitolo: E4401001001)***						
	CONCORSO DA PARTE DELLO STATO AGLI ONERI DERIVANTI DA MUTUI QUINDICENNALI CONTRATTI PER L'ATTUAZIONE DEL PIANO REGIONALE PER LA SICUREZZA STRADALE (ART. 32, DELLA LEGGE 17.5.1999, N.144).					
		2015	101.796,26	101.796,26	0,00	0,00
	TOTALE CAPITOLO		**101.796,26**	**101.796,26**	**0,00**	**0,00**
CAPITOLO U2401080100 - ***Risorse Vincolate (Capitolo: E4412006100)***						
	SPESE PER L'ATTUAZIONE DEL PIANO NAZIONALE PER IL SUD. APQ RAFFORZATO PER LA REALIZZAZIONE DI INTERVENTI INFRASTRUTTURALI DI RILIEVO REGIONALE NEL SETTORE STRADALE: SS182 TRASVERSALE DELLE SERRE, CORRIDOI STRADALI E AUTOSTRADALI, INTERVENTI COMPLEMENTARI PER LA MOBILITA' SOSTENIBILE DI REGGIO CALABRIA (DELIBERA CIPE N. 62/2011)					

MISSIONE PROGRAMMA TITOLO MACROAGGREGATO CAPITOLO	DESCRIZIONE	ESPF	RESIDUI PASSIVI AL 1/1/2016 (RS)	PAGAMENTI IN C/ RESIDUI (PR)	RIACCERTAMENTO RESIDUI (R)(1)	RESIDUI PASSIVI DA ESERCIZI PRECEDENTI (EP=RS-PR+R)
		2014	381.418,39	381.418,39	0,00	0,00
	TOTALE CAPITOLO		**381.418,39**	**381.418,39**	**0,00**	**0,00**
	CAPITOLO U2401080101 - ***Risorse Vincolate (Capitolo: E4412006101; E4412007001)***					
	SPESE PER L'ATTUAZIONE DEL PIANO NAZIONALE PER IL SUD. APQ RAFFORZATO PER LA REALIZZAZIONE DI INTERVENTI INFRASTRUTTURALI DI RILIEVO REGIONALE NEL SETTORE STRADALE: SS182 TRASVERSALE DELLE SERRE, CORRIDOI STRADALI E AUTOSTRADALI, INTERVENTI COMPLEMENTARI PER LA MOBILITA' SOSTENIBILE DI REGGIO CALABRIA (DELIBERA CIPE N. 62/2011, DELIBERA CIPE N. 89/2012 E RIMODULAZIONE FSC APPROVATA DAL CIPE IN DATA 06 AGOSTO 2015)					
	NOTA: ***FINANZIAMENTO COMPLESSIVO DI EURO 428.400.000,00, RIMODULATO IN EURO 147.137.904,45 A SEGUITO DELLA RIPROGRAMMAZIONE AI SENSI DELLA DGR N. 396 DEL 31.10.2013 E A SEGUITO DELLA RIDUZIONE PER ARROTONDAMENTI - DELIBERA CIPE 3 AGOSTO 2011, N. 62 E SUCCESSIVAMENTE RIMODULATO IN EURO 83.140.000,00 A SEGUITO DELLA DGR N. 68 DEL 20/03/2015. FINANZIAMENTO INCREMENTATO DELL'IMPORTO DI EURO 27.592.288,00 A SEGUITO DELLA RIMODULAZIONE FSC APPROVATA DAL CIPE IN DATA 06 AGOSTO 2015. L'IMPORTO DI EURO 9.132.249,47 COSTITUISCE UNA NUOVA ISCRIZIONE SUL BILANCIO 2016 AI SENSI DEL PARAGRAFO 3.6, LETTERA C, DELL'ALLEGATO 4/2 DEL DECRETO LEGISLATIVO 23 GIUGNO 2011, N.118.***					
		2015	353.132,85	353.132,85	0,00	0,00
	TOTALE CAPITOLO		**353.132,85**	**353.132,85**	**0,00**	**0,00**
	CAPITOLO U2801030100 - ***Risorse Autonome***					
	TRASFERIMENTO ALLE PROVINCE DELLE RISORSE FINANZIARIE PER LA MANUTENZIONE DI STRADE COMUNALI DI BONIFICA CLASSIFICATE PROVINCIALI (LEGGE REGIONALE 30.8.96, N. 28).					
		2009	581.125,00	0,00	0,00	581.125,00
		2010	557.880,00	0,00	0,00	557.880,00
		2011	557.880,00	0,00	0,00	557.880,00
	TOTALE CAPITOLO		**1.696.885,00**	**0,00**	**0,00**	**1.696.885,00**
	CAPITOLO U3203017501 - ***Risorse Autonome***					
	SPESE PER CONTRIBUTI COSTANTI PLURIENNALI PER UN PERIODO NON SUPERIORE AD ANNI 20 CONCESSI A TOTALE COPERTURA DELL'ONERE DI AMMORTAMENTO DEI MUTUI CONTRATTI AI SENSI DELLA LEGGE REGIONALE 31 LUGLIO 1987, N.24, DAL COMUNE E DALLA PROVINCIA DI COSENZA PER IL COMPLETAMENTO, IL CONSOLIDAMENTO E RIFACIMENTO DI VIALE PARCO NONCHE' PER LA RICOSTRUZIONE DELLE CAMPATE DEL VIADOTTO DI COLLEGAMENTO FRA COSENZA ED AMANTEA (ART.9, COMMI 1 E 2, DELLA L.R. 21/08/2006 N. 7)					
		2015	139.475,98	139.475,98	0,00	0,00
	TOTALE CAPITOLO		**139.475,98**	**139.475,98**	**0,00**	**0,00**
	TOTALE MACROAGGREGATO 203 - Contributi agli investimenti		**12.341.990,02**	**10.645.105,02**	**0,00**	**1.696.885,00**
	TOTALE TITOLO 2 - Spese in conto capitale		**12.341.990,02**	**10.645.105,02**	**0,00**	**1.696.885,00**
	TOTALE PROGRAMMA 1005 - Viabilità e infrastrutture stradali		**12.630.219,00**	**10.645.105,02**	**0,00**	**1.985.113,98**
	PROGRAMMA 1006 - Politica regionale unitaria per i trasporti e il diritto alla mobilità (solo per le Regioni)					
	TITOLO 1 - Spese correnti					
	MACROAGGREGATO 103 - Acquisto di beni e servizi					
	CAPITOLO U2604011200 - ***Risorse Vincolate (Capitolo: E4437003800; E4608004000)***					
	SPESE PER LA REALIZZAZIONE DEL PROGETTO POLITE - POLICY LEARNING IN INFORMATION TECHNOLOGIES FOR PUBLIC TRANSPORT ENHANCEMENT (DECISIONE DEL COMITATO DI SELEZIONE 2G - MED09 - 2073 DEL 27 E 28 APRILE 2010 - CONVENZIONE SOTTOSCRITTA IN DATA 20 APRILE 2012)					
		2012	108.399,93	0,00	-77.766,79	30.633,14
	TOTALE CAPITOLO		**108.399,93**	**0,00**	**-77.766,79**	**30.633,14**
	CAPITOLO U2604011201 - ***Risorse Vincolate (Capitolo: E4437003801; E4608004001)***					
	SPESE PER LA REALIZZAZIONE DEL PROGETTO POLITE - POLICY LEARNING IN INFORMATION TECHNOLOGIES FOR PUBLIC TRANSPORT ENHANCEMENT (DECISIONE DEL COMITATO DI SELEZIONE 2G - MED09 - 2073 DEL 27 E 28 APRILE 2010 - CONVENZIONE SOTTOSCRITTA IN DATA 20 APRILE 2012)					
	NOTA: ***VEDI ANCHE CAPITOLO DELL'ENTRATA 46080040.***					
		2015	1.284,59	0,00	-1.284,59	0,00
	TOTALE CAPITOLO		**1.284,59**	**0,00**	**-1.284,59**	**0,00**
	TOTALE MACROAGGREGATO 103 - Acquisto di beni e servizi		**109.684,52**	**0,00**	**-79.051,38**	**30.633,14**
	TOTALE TITOLO 1 - Spese correnti		**109.684,52**	**0,00**	**-79.051,38**	**30.633,14**
	TITOLO 2 - Spese in conto capitale					
	MACROAGGREGATO 203 - Contributi agli investimenti					
	CAPITOLO U0253120101 - ***Risorse Vincolate (Capitolo: E0232920101)***					
	INTERVENTI DIRETTI ALLE COMPONENTI DEL SISTEMA DEI TRASPORTI FINALIZZATE AI COLLEGAMENTI CON L'ESTERNO E STRETTAMENTE CORRELATE CON LE POLITICHE DI PROGRAMMAZIONE NAZIONALE (MISURA 6.1).					
	NOTA: ***VEDI ANCHE IL CAPITOLO 2329204 DELL'ENTRATA.***					
		2015	6.016.889,88	3.483.134,75	0,00	2.533.755,13
	TOTALE CAPITOLO		**6.016.889,88**	**3.483.134,75**	**0,00**	**2.533.755,13**

MISSIONE PROGRAMMA TITOLO MACROAGGREGATO CAPITOLO	DESCRIZIONE	ESPF	RESIDUI PASSIVI AL 1/1/2016 (RS)	PAGAMENTI IN C/ RESIDUI (PR)	RIACCERTAMENTO RESIDUI (R)(1)	RESIDUI PASSIVI DA ESERCIZI PRECEDENTI (EP=RS-PR+R)
CAPITOLO U2401030101 - ***Risorse Vincolate (Capitolo: E4412001101; E4412001201; E4412003701)***						
	SPESE PER L'ATTUAZIONE DELL'ACCORDO DI PROGRAMMA QUADRO SISTEMA DELLE INFRASTRUTTURE DI TRASPORTO SOTTOSCRITTO IN DATA 29.7.2002 E CONFLUITO NELL'ATTO DI RACCORDO DI CUI ALLA DELIBERAZIONE DELLA G.R. N. 440 DEL 24.7.2007 (LEGGE 30.6.98, N.208 - DELIBERAZIONI CIPE NN.138 DEL 21.12.2000 E 36 DEL 3.5.2002).					
	NOTA: ***VEDI ANCHE CAPITOLO DELL'ENTRATA 44120012 - FINANZIAMENTO COMPLESSIVO DI EURO 267.688.988,00 ISCRITTI NEGLI ANNI 2003-2007. LA QUOTA DI EURO 32.964.951,00 A VALERE SULLA DELIBERA CIPE N. 138 DEL 2000 E' RIPROGRAMMATA SULLA QUOTA DELLA DELIBERA CIPE N. 17/2003 (VEDI CAPITOLO SPESA 24010302). LA QUOTA DI EURO 6.862.249,00 A VALERE SULLA DELIBERA CIPE 36/2002 E' SOGGETTA A SWAP A FAVORE DEL I° ATTO INTEGRATIVO DI RACCORDO (VEDI CAPITOLO 24010306). APQ INCREMENTATO DI EURO 1.527.893,40 AI SENSI DELLA DELIBERA DI GIUNTA REGIONALE N. 313 DEL 25 MARZO 2010 E RIDOTTO DI EURO 6.139.530,34 AI SENSI DELLA DELIBERA DI GIUNTA REGIONALE N.518 DEL 12 LUGLIO 2010. APQ ULTERIORMENTE RIDOTTO DI EURO 1.000.000,00 A SEGUITO DELLA RIPROGRAMMAZIONE AI SENSI DELLA DELIBERA CIPE 23/3/2013, N. 41 E S.M.I. L'IMPORTO DI EURO 527.893,40 COSTITUISCE UNA NUOVA ISCRIZIONE SUL BILANCIO 2016 AI SENSI DEL PARAGRAFO 3.6, LETTERA C, DELL'ALLEGATO 4/2 DEL DECRETO LEGISLATIVO 23 GIUGNO 2011, N.118.***					
		2015	802.796,54	802.796,54	0,00	0,00
	TOTALE CAPITOLO		**802.796,54**	**802.796,54**	**0,00**	**0,00**
	TOTALE MACROAGGREGATO 203 - Contributi agli investimenti		**6.819.686,42**	**4.285.931,29**	**0,00**	**2.533.755,13**
	TOTALE TITOLO 2 - Spese in conto capitale		**6.819.686,42**	**4.285.931,29**	**0,00**	**2.533.755,13**
	TOTALE PROGRAMMA 1006 - Politica regionale unitaria per i trasporti e il diritto alla mobilità (solo per le Regioni)		**6.929.370,94**	**4.285.931,29**	**-79.051,38**	**2.564.388,27**
	TOTALE MISSIONE 10 - Trasporti e diritto alla mobilità		**274.497.735,18**	**247.724.166,99**	**-79.081,38**	**26.694.486,81**
MISSIONE 11 - Soccorso civile						
PROGRAMMA 1101 - Sistema di protezione civile						
TITOLO 1 - Spese correnti						
MACROAGGREGATO 103 - Acquisto di beni e servizi						
CAPITOLO U0214110300 - ***Risorse Autonome***						
	FONDO REGIONALE PER LA PROTEZIONE CIVILE. SPESE PER L'ORGANIZZAZIONE DEL SERVIZIO E PER LA PROGRAMMAZIONE DEGLI INTERVENTI (ART.34 LEGGE REGIONALE 10.2.97, N.4).					
		2013	137.527,76	0,00	0,00	137.527,76
		2014	119.101,03	113.437,42	0,00	5.663,61
	TOTALE CAPITOLO		**256.628,79**	**113.437,42**	**0,00**	**143.191,37**
CAPITOLO U0214110301 - ***Risorse Autonome***						
	FONDO REGIONALE PER LA PROTEZIONE CIVILE. SPESE PER L'ORGANIZZAZIONE DEL SERVIZIO E PER LA PROGRAMMAZIONE DEGLI INTERVENTI (ART.34 LEGGE REGIONALE 10.2.97, N.4).					
		2015	27.598,70	27.598,70	0,00	0,00
	TOTALE CAPITOLO		**27.598,70**	**27.598,70**	**0,00**	**0,00**
CAPITOLO U0214110304 - ***Risorse Autonome***						
	FONDO REGIONALE PER LA PROTEZIONE CIVILE. SPESE PER L'ORGANIZZAZIONE DEL SERVIZIO E PER LA PROGRAMMAZIONE DEGLI INTERVENTI -UTENZE E CANONI (ART.34 LEGGE REGIONALE 10.2.97, N.4).					
		2015	147.461,80	147.461,80	0,00	0,00
	TOTALE CAPITOLO		**147.461,80**	**147.461,80**	**0,00**	**0,00**
CAPITOLO U3204052601 - ***Risorse Autonome***						
	SPESE PER IL PAGAMENTO DI DEBITI FUORI BILANCIO - SPESE PER ACQUISIZIONE DI SERVIZI PER FRONTEGGIARE EMERGENZE ALLUVIONALI E L'ACQUISIZIONE DEL SERVIZIO AIB (ART. 73, COMMA 1, LETTERA A) DEL D.LGS. N. 118/2011)					
		2015	1.300.760,08	1.283.870,17	0,00	16.889,91
	TOTALE CAPITOLO		**1.300.760,08**	**1.283.870,17**	**0,00**	**16.889,91**
CAPITOLO U7101010801 - ***Risorse Vincolate (Capitolo: E2117000501)***						
	SPESE PER LE ATTIVITA' DI POTENZIAMENTO, OTTIMIZZAZIONE FUNZIONALE NONCHE' DI MANUTENZIONE ORDINARIA E STRAORDINARIA DELLE RETI DI MONITORAGGIO IDRO-METEO-PLUVIOMETRICHE (ART. 13 DELL' OPCM 3904/2010)					
		2015	233.289,93	233.289,93	0,00	0,00
	TOTALE CAPITOLO		**233.289,93**	**233.289,93**	**0,00**	**0,00**
	TOTALE MACROAGGREGATO 103 - Acquisto di beni e servizi		**1.965.739,30**	**1.805.658,02**	**0,00**	**160.081,28**
	TOTALE TITOLO 1 - Spese correnti		**1.965.739,30**	**1.805.658,02**	**0,00**	**160.081,28**
TITOLO 2 - Spese in conto capitale						
MACROAGGREGATO 202 - Investimenti fissi lordi						
CAPITOLO U0214110306 - ***Risorse Autonome***						
	FONDO REGIONALE PER LA PROTEZIONE CIVILE. SPESE PER L'ORGANIZZAZIONE DEL SERVIZIO E PER LA PROGRAMMAZIONE DEGLI INTERVENTI - HARDWARE (ART.34 LEGGE REGIONALE 10.2.97, N.4).					
		2015	48.434,00	48.434,00	0,00	0,00
	TOTALE CAPITOLO		**48.434,00**	**48.434,00**	**0,00**	**0,00**

MISSIONE PROGRAMMA TITOLO MACROAGGREGATO CAPITOLO	DESCRIZIONE	ESPF	RESIDUI PASSIVI AL 1/1/2016 (RS)	PAGAMENTI IN C/ RESIDUI (PR)	RIACCERTAMENTO RESIDUI (R)(1)	RESIDUI PASSIVI DA ESERCIZI PRECEDENTI (EP=RS-PR+R)
	TOTALE MACROAGGREGATO 202 - Investimenti fissi lordi		**48.434,00**	**48.434,00**	**0,00**	**0,00**
	TOTALE TITOLO 2 - Spese in conto capitale		**48.434,00**	**48.434,00**	**0,00**	**0,00**
	TOTALE PROGRAMMA 1101 - Sistema di protezione civile		**2.014.173,30**	**1.854.092,02**	**0,00**	**160.081,28**
	PROGRAMMA 1102 - Interventi a seguito di calamità naturali					
	TITOLO 1 - Spese correnti					
	MACROAGGREGATO 103 - Acquisto di beni e servizi					
	CAPITOLO U7101020201 - ***Risorse Vincolate (Capitolo: E3403002501; E3403002601; E4408000101)***					
	SPESE PER L'ATTUAZIONE DEGLI INTERVENTI DELLA REGIONE E DEGLI ENTI LOCALI DIRETTI A FRONTEGGIARE ESIGENZE URGENTI PER LE CALAMITA' NATURALI DI CUI ALL'ART. 108 DEL D.L.VO 31.3.98, N.112, NONCHE' PER IL POTENZIAMENTO DEL SISTEMA DI PROTEZIONE CIVILE DELLE REGIONI E DEGLI ENTI LOCALI (ART. 138, COMMA 16, LEGGE 23.12.2000, N.388).					
		2015	704.615,59	704.615,59	0,00	0,00
	TOTALE CAPITOLO		**704.615,59**	**704.615,59**	**0,00**	**0,00**
	TOTALE MACROAGGREGATO 103 - Acquisto di beni e servizi		**704.615,59**	**704.615,59**	**0,00**	**0,00**
	MACROAGGREGATO 104 - Trasferimenti correnti					
	CAPITOLO U7101020200 - ***Risorse Vincolate (Capitolo: E3403002500; E3403002600; E4408000100)***					
	SPESE PER L'ATTUAZIONE DEGLI INTERVENTI DELLA REGIONE E DEGLI ENTI LOCALI DIRETTI A FRONTEGGIARE ESIGENZE URGENTI PER LE CALAMITA' NATURALI DI CUI ALL'ART. 108 DEL D.L.VO 31.3.98, N.112, NONCHE' PER IL POTENZIAMENTO DEL SISTEMA DI PROTEZIONE CIVILE DELLE REGIONI E DEGLI ENTI LOCALI (ART. 138, COMMA 16, LEGGE 23.12.2000, N.388).					
		2014	50.000,00	0,00	0,00	50.000,00
	TOTALE CAPITOLO		**50.000,00**	**0,00**	**0,00**	**50.000,00**
	TOTALE MACROAGGREGATO 104 - Trasferimenti correnti		**50.000,00**	**0,00**	**0,00**	**50.000,00**
	MACROAGGREGATO 110 - Altre spese correnti					
	CAPITOLO U6201022301 - ***Risorse Autonome***					
	SPESE PER IL PAGAMENTO DI DEBITI FUORI BILANCIO - RISARCIMENTO VITTIME DANNI ALLUVIONALI (ART. 73, COMMA 1, LETTERA A) DEL D.LGS N. 118/2011)					
		2015	1.544.155,23	1.544.155,23	0,00	0,00
	TOTALE CAPITOLO		**1.544.155,23**	**1.544.155,23**	**0,00**	**0,00**
	TOTALE MACROAGGREGATO 110 - Altre spese correnti		**1.544.155,23**	**1.544.155,23**	**0,00**	**0,00**
	TOTALE TITOLO 1 - Spese correnti		**2.298.770,82**	**2.248.770,82**	**0,00**	**50.000,00**
	TITOLO 2 - Spese in conto capitale					
	MACROAGGREGATO 202 - Investimenti fissi lordi					
	CAPITOLO U0214123103 - ***Risorse Vincolate (Capitolo: E0510120401; E3403001801)***					
	SPESE PER INTERVENTI INFRASTRUTTURALI DI EMERGENZA DIRETTI A FRONTEGGIARE I DANNI CONSEGUENTI AGLI EVENTI ALLUVIONALI NEL MESE DI OTTOBRE 96 NEL TERRITORIO DELLA PROVINCIA DI CROTONE, MEDIANTE MUTUO VENTENNALE CONTRATTO CON LA CASSA DD.PP., CON ONERI DI AMMORTAMENTO A CARICO DEL BILANCIO DELLO STATO - INCARICHI PROFESSIONALI PER LA REALIZZAZIONE DI INVESTIMENTI (ARTT.17, 20 E 21 DEL D.L. 30.1.98, N.6, CONVERTITO CON MODIFICAZIONI, DALLA LEGGE 30.3.98, N.61 - ORDINANZA DEL 26.7.99, N.136/K DEL SUB-COMMISSARIO DELEGATO PER GLI INTERVENTI INFRASTRUTTURALI E DI EMERGENZA NELLA PROVINCIA DI CROTONE).					
		2015	885,42	0,00	0,00	885,42
	TOTALE CAPITOLO		**885,42**	**0,00**	**0,00**	**885,42**
	CAPITOLO U7101020213 - ***Risorse Vincolate (Capitolo: E3403002501; E3403002601; E4408000101)***					
	SPESE PER L'ATTUAZIONE DEGLI INTERVENTI DELLA REGIONE E DEGLI ENTI LOCALI DIRETTI A FRONTEGGIARE ESIGENZE URGENTI PER LE CALAMITA' NATURALI DI CUI ALL'ART. 108 DEL D.L.VO 31.3.98, N.112, NONCHE' PER IL POTENZIAMENTO DEL SISTEMA DI PROTEZIONE CIVILE DELLE REGIONI E DEGLI ENTI LOCALI - INCARICHI PROFESSIONALI PER LA REALIZZAZIONE DI INVESTIMENTI (ART. 138, COMMA 16, LEGGE 23.12.2000, N.388).					
		2015	5.170,72	5.170,72	0,00	0,00
	TOTALE CAPITOLO		**5.170,72**	**5.170,72**	**0,00**	**0,00**
	TOTALE MACROAGGREGATO 202 - Investimenti fissi lordi		**6.056,14**	**5.170,72**	**0,00**	**885,42**
	MACROAGGREGATO 203 - Contributi agli investimenti					
	CAPITOLO U0214122100 - ***Risorse Vincolate (Capitolo: E0220120300)***					
	SPESE PER AGEVOLARE IL RIPRISTINO E LA RIPARAZIONE DELLE OPERE PUBBLICHE DANNEGGIATE DALL'ECCEZIONALE NUBIFRAGIO ABBATTUTOSI NEI GIORNI 15 E 16 NOVEMBRE 1987 NELLE PROVINCE DI CATANZARO E REGGIO CALABRIA (D.L. 29.12.87, N.534 CONVERTITO DALLA LEGGE 29.2.88, N.47).					
		2011	174.579,30	174.579,30	0,00	0,00
	TOTALE CAPITOLO		**174.579,30**	**174.579,30**	**0,00**	**0,00**

MISSIONE PROGRAMMA TITOLO MACROAGGREGATO CAPITOLO	DESCRIZIONE	ESPF	RESIDUI PASSIVI AL 1/1/2016 (RS)	PAGAMENTI IN C/ RESIDUI (PR)	RIACCERTAMENTO RESIDUI (R)(1)	RESIDUI PASSIVI DA ESERCIZI PRECEDENTI (EP=RS-PR+R)
CAPITOLO U0214123400 - ***Risorse Vincolate (Capitolo: E0510120500)***						
	SPESE PER LA REALIZZAZIONE DI INTERVENTI VOLTI A SALVAGUARDARE L'INCOLUMITA' PUBBLICA E PRIVATA, A RIPRISTINARE LO STATO DEI LUOGHI E IL RITORNO ALLE NORMALI CONDIZIONI DI VITA DELLE POPOLAZIONI DEI COMUNI DELLA PROVINCIA DI COSENZA, COLPITI DALL'EVENTO SISMICO DEL 9.9.98, MEDIANTE MUTUO CONTRATTO CON LA CASSA DD.PP., CON ONERI DI AMMORTAMENTO A CARICO DEL BILANCIO REGIONALE (ORDINANZA DEL MINISTRO DELL'INTERNO DELEGATO PER IL COORDINAMENTO DELLA PROTEZIONE CIVILE N.2847 DEL 17.9.98 -ARTT.1,2 E 4 D.L. 13.5.99 CONV. CON MODIF. LEGGE 13.7.99, N.226).					
		2009	1.123.178,88	1.123.178,88	0,00	0,00
TOTALE CAPITOLO			**1.123.178,88**	**1.123.178,88**	**0,00**	**0,00**
CAPITOLO U2204073501 - ***Risorse Autonome***						
	SPESE A CARICO DEL BILANCIO REGIONALE PER LA CONCESSIONE DI CONTRIBUTI COSTANTI POLIENNALI A FAVORE DI COMUNI PER LA CONTRAZIONE DI UNO O PIU' MUTUI CON LA CASSA DEPOSITI E PRESTITI O CON ALTRI ISTITUTI DI CREDITO ABILITATI DELLA DURATA MASSIMA DI 15 ANNI FINALIZZATI ALLA MANUTENZIONE STRAORDINARIA DEL SISTEMA DI VIABILITA' RURALE DANNEGGIATO DA CALAMITA' NATURALI ED AVVERSITA' ATMOSFERICHE (ARTICOLO 33, COMMI 7 E 8, DELLA LEGGE REGIONALE 11 MAGGIO 2007, N. 9)					
		2015	300.000,00	299.999,96	-0,04	0,00
TOTALE CAPITOLO			**300.000,00**	**299.999,96**	**-0,04**	**0,00**
CAPITOLO U3203014600 - ***Risorse Autonome***						
	CONTRIBUTI COSTANTI POLIENNALI AL COMUNE DI VIBO VALENTIA PER LA CONTRAZIONE DI UNO O PIU' MUTUI CON LA CCDDPP, O ALTRI ISTITUTI DI CREDITO ABILITATI DELLA DURATA MASSIMA DI 25 ANNI, PER LA REALIZZAZIONE DI UNPROGRAMMA DI INTERVENTI INFRASTRUTTURALI DA DESTINARE AL RISANAMENTO,RIQUALIFICAZIONE E RECUPERO DEL TERRITORIO COLPITO DALL'ALLUVIONE DEL 3 LUGLIO 2006 (ART. 33, COMMA 1, DELLA LEGGE REGIONALE 11 MAGGIO 2007, N. 9)					
		2013	98.606,64	98.606,64	0,00	0,00
TOTALE CAPITOLO			**98.606,64**	**98.606,64**	**0,00**	**0,00**
CAPITOLO U3203016101 - ***Risorse Autonome***						
	QUOTA SUCCESSIVA ALLA PRIMA DEI CONTRIBUTI IN ANNUALITA' AL COMUNE DI TROPEA PER LA CONTRAZIONE DI UNO OPIU' MUTUI CON LA CCDDPP, AI SENSI DELLA LEGGE REGIONALE 31 LUGLIO 1987, N. 24, PER IL RECUPERO E CONSOLIDAMENTO DELLA RUPE DI TROPEA DANNEGGIATA DAGLI EVENTI ATMOSFERICI DEL DICEMBRE 2005 (ART. 10, COMMI 1 E 2, DELLA LEGGE REGIONALE 11 GENNAIO 2006, N. 1)					
	NOTA: ***ESTINZIONE DI PASSIVITA' GENERATA DAL LIMITE DI IMPEGNO DI CUI AL CAPITOLO 32030140***					
		2015	47.429,76	47.429,76	0,00	0,00
TOTALE CAPITOLO			**47.429,76**	**47.429,76**	**0,00**	**0,00**
CAPITOLO U3204022300 - ***Risorse Vincolate (Capitolo: E5102000600)***						
	SPESE PER INTERVENTI DIRETTI A FRONTEGGIARE I DANNI CONSEGUENTI AGLI EVENTI ALLUVIONALI E AI DISSESTI IDROGEOLOGICI DEL 9 E 10 SETTEMBRE 2000 CHE HANNO COLPITO IL VERSANTE IONICO DELLA PROVINCIA DI CATANZARO, COSENZA, CROTONE E REGGIO C., CON ONERI DI AMMORTAMENTO A CARICO DEL BILANCIO DELLO STATO (ART.144, COMMA 5, DELLA LEGGE 23.12.2000, N.388 -ORDINANZA DEL DIPARTIMENTO DELLA PROTEZIONE CIVILE N. 3081 DEL 12.9.2000).					
		2011	68.863,34	68.863,34	0,00	0,00
		2013	60.000,00	60.000,00	0,00	0,00
TOTALE CAPITOLO			**128.863,34**	**128.863,34**	**0,00**	**0,00**
CAPITOLO U3204022301 - ***Risorse Vincolate (Capitolo: E5102000601)***						
	SPESE PER INTERVENTI DIRETTI A FRONTEGGIARE I DANNI CONSEGUENTI AGLI EVENTI ALLUVIONALI E AI DISSESTI IDROGEOLOGICI DEL 9 E 10 SETTEMBRE 2000 CHE HANNO COLPITO IL VERSANTE IONICO DELLA PROVINCIA DI CATANZARO, COSENZA, CROTONE E REGGIO C., CON ONERI DI AMMORTAMENTO A CARICO DEL BILANCIO DELLO STATO (ART.144, COMMA 5, DELLA LEGGE 23.12.2000, N.388 -ORDINANZA DEL DIPARTIMENTO DELLA PROTEZIONE CIVILE N. 3081 DEL 12.9.2000).					
		2015	1.076.699,86	1.076.699,86	0,00	0,00
TOTALE CAPITOLO			**1.076.699,86**	**1.076.699,86**	**0,00**	**0,00**
CAPITOLO U3204022600 - ***Risorse Vincolate (Capitolo: E4201000200)***						
	SPESE PER CONTRIBUTI DA DESTINARE AD IMPRESE PRIVATE E PROPRIETARI DI BENI MOBILI ED IMMOBILI DANNEGGIATI DALLE ALLUVIONI DI SETTEMBRE E OTTOBRE 2000 AI SENSI DELL'ORDINANZA DEL DIPARTIMENTO DELLA PROTEZIONE CIVILE N.3112 DEL 15.3.2001 (ART.4 DELLA LEGGE 11.12.2000, N.365).					
		2014	867.000,00	827.043,77	0,00	39.956,23
TOTALE CAPITOLO			**867.000,00**	**827.043,77**	**0,00**	**39.956,23**
CAPITOLO U3204023001 - ***Risorse Vincolate (Capitolo: E4407001601; E5102000501)***						
	SPESE PER INTERVENTI DIRETTI A FRONTEGGIARE I DANNI CONSEGUENTI AGLI EVENTI ALLUVIONALI E AI DISSESTI IDROGEOLOGICI DEL 9 E 10 SETTEMBRE 2000 CHE HANNO COLPITO IL VERSANTE JONICO DELLA PROVINCIA DI CATANZARO, COSENZA, CROTONE E REGGIO C. - MEDIANTE MUTUO CONTRATTO CON LA CC.DD.PP. - II TRANCHE (ART.144, COMMA 5, DELLA LEGGE 23.12.2000, N.388 - ORDINANZA DEL DIPARTIMENTO DELLA PROTEZIONE CIVILE N. 3081 DEL 12.9.2000).					
	NOTA: ***NETTO RICAVO DEL MUTUO QUINDICENNALE DI EURO 52.808.079,85 CON ONERI COPERTI DA CONTRIBUTO ANNUO STATALE.***					
		2015	126.825,65	126.825,65	0,00	0,00
TOTALE CAPITOLO			**126.825,65**	**126.825,65**	**0,00**	**0,00**

MISSIONE PROGRAMMA TITOLO MACROAGGREGATO CAPITOLO	DESCRIZIONE	ESPF	RESIDUI PASSIVI AL 1/1/2016 (RS)	PAGAMENTI IN C/ RESIDUI (PR)	RIACCERTAMENTO RESIDUI (R)(1)	RESIDUI PASSIVI DA ESERCIZI PRECEDENTI (EP=RS-PR+R)
CAPITOLO U3204023800 - ***Risorse Vincolate (Capitolo: E5102000900)***						
	SPESE PER LA REALIZZAZIONE DEL PIANO DEGLI INTERVENTI INFRASTRUTTURALI URGENTI DIRETTI A FRONTEGGIARE I DANNI CONSEGUENTI AGLI EVENTI ALLUVIONALI E AI DISSESTI IDROGEOLOGICI DEL 9 E 10 SETTEMBRE 2000 CHE HANNO COLPITO IL VERSANTE JONICO DELLA PROVINCIA DI CATANZARO, COSENZA, CROTONE E REGGIO C. MEDIANTE MUTUO CONTRATTO CON LA CC.DD.PP. - II TRANCHE(ART. 45, COMMI 1 E 4 DELLA LEGGE N. 448/2001 - ORDINANZA DEL DIPARTIMENTO DELLA PROTEZIONE CIVILE N. 3081 DEL 12.9.2000).					
		2013	251.030,83	251.030,83	0,00	0,00
TOTALE CAPITOLO			**251.030,83**	**251.030,83**	**0,00**	**0,00**
CAPITOLO U3204023801 - ***Risorse Vincolate (Capitolo: E4407001801; E5102000901)***						
	SPESE PER LA REALIZZAZIONE DEL PIANO DEGLI INTERVENTI INFRASTRUTTURALI URGENTI DIRETTI A FRONTEGGIARE I DANNI CONSEGUENTI AGLI EVENTI ALLUVIONALI E AI DISSESTI IDROGEOLOGICI DEL 9 E 10 SETTEMBRE 2000 CHE HANNO COLPITO IL VERSANTE JONICO DELLA PROVINCIA DI CATANZARO, COSENZA, CROTONE E REGGIO C. MEDIANTE MUTUO CONTRATTO CON LA CC.DD.PP. - II TRANCHE(ART. 45, COMMI 1 E 4 DELLA LEGGE N. 448/2001 - ORDINANZA DEL DIPARTIMENTO DELLA PROTEZIONE CIVILE N. 3081 DEL 12.9.2000).					
	NOTA: ***NETTO RICAVO DEL MUTUO QUINDICENNALE DI EURO 36.725.903,99 CON ONERI COPERTI DA CONTRIBUTO STATALE. VEDI CAPITOLI DELLA SPESA 32040240 E 32040242.***					
		2015	843.793,09	843.793,09	0,00	0,00
TOTALE CAPITOLO			**843.793,09**	**843.793,09**	**0,00**	**0,00**
CAPITOLO U3204024401 - ***Risorse Vincolate (Capitolo: E5102001101)***						
	SPESE PER LA REALIZZAZIONE DEGLI INTERVENTI DI RICOSTRUZIONE DEI TERRITORI COLPITI DA CALAMITA' NATURALI CHE ABBIANO FORMATO OGGETTO DI DISPOSIZIONI LEGISLATIVE O PER LE QUALI SIA STATO DELIBERATO LO STATO DI EMERGENZA AI SENSI DELL'ART. 5, COMMA 1, LEGGE 24.2.92,N.225, MEDIANTE MUTUO CONTRATTO CON LA BANCA EUROPEA PER GLI INVESTIMENTI (BEI), CON ONERI DI AMMORTAMENTO A TOTALE CARICO DELLO STATO (ART. 1, COMMA 1, D.L. 7.2.2003, N.15, CONVERTITO CON MODIFICAZIONI DALLA LEGGE 8.4.2003, N. 62 - ART. 80, COMMA 29, LEGGE 27.12.2002, N. 289).					
		2015	16.500,00	16.500,00	0,00	0,00
TOTALE CAPITOLO			**16.500,00**	**16.500,00**	**0,00**	**0,00**
CAPITOLO U3204024501 - ***Risorse Vincolate (Capitolo: E5102001201)***						
	SPESE PER LA REALIZZAZIONE DEGLI INTERVENTI DI RICOSTRUZIONE DEI TERRITORI COLPITI DA CALAMITA' NATURALI CHE ABBIANO FORMATO OGGETTO DI DISPOSIZIONI LEGISLATIVE O PER LE QUALI SIA STATO DELIBERATO LO STATO DI EMERGENZA AI SENSI DELL'ART. 5, COMMA 1, LEGGE 24.2.92, N. 225, MEDIANTE MUTUO CONTRATTO CON LA BANCA EUROPEA DI SVILUPPO DEL CONSIGLIO D'EUROPA, CON ONERI DI AMMORTAMENTO A CARICO DELLO STATO (ART. 1, COMMA 1,D.L. 7.2.2003, N. 15 CONV. CON MODIF. DALLA LEGGE 8.4.2003, N. 62 - ART. 80, COMMA 29, LEGGE 27.12.2002, N. 289).					
		2015	846.615,73	846.615,73	0,00	0,00
TOTALE CAPITOLO			**846.615,73**	**846.615,73**	**0,00**	**0,00**
CAPITOLO U3204024901 - ***Risorse Vincolate (Capitolo: E4407002201)***						
	SPESE PER INTERVENTI DI PROTEZIONE CIVILE, DIRETTI A FRONTEGGIARE I DANNI CONSEGUENTI ALLA ECCEZIONALI AVVERSITA' ATMOSFERICHE NEI TERRITORI COLPITI DAGLI EVENTI METEOROLOGICI DEL NOVEMBRE 2004 PER I QUALI E' INTERVENUTA LA DICHIARAZIONE DELLO STATO DI EMERGENZA (DPCM DEL 26 NOVEMBRE 2004 - ORDINANZA DEL PRESIDENTE DEL CONSIGLIO DEI MINISTRI N. 3401 DEL 18 FEBBRAIO 2005)					
		2015	1.050.000,00	1.050.000,00	0,00	0,00
TOTALE CAPITOLO			**1.050.000,00**	**1.050.000,00**	**0,00**	**0,00**
CAPITOLO U3601010200 - ***Risorse Autonome***						
	TRASFERIMENTO ALLE PROVINCE DELLE RISORSE FINANZIARIE DA UTILIZZARE PER OPERE DI PRONTO INTERVENTO E DI CONSOLIDAMENTO DI ABITATI A SEGUITO DI ALLUVIONI, PIENE, FRANE, MAREGGIATE E TERREMOTI. (LEGGE REGIONALE DEL 12 AGOSTO 2002, N. 34 - ART. 38, COMMA 6, DELLA LEGGE REGIONALE 27 DICEMBRE 2012, N. 69).					
		2010	638.575,00	0,00	0,00	638.575,00
		2011	146.710,00	0,00	0,00	146.710,00
TOTALE CAPITOLO			**785.285,00**	**0,00**	**0,00**	**785.285,00**
CAPITOLO U7101020500 - ***Risorse Autonome***						
	SPESE A CARICO DEL BILANCIO REGIONALE PER LA REALIZZAZIONE DI INTERVENTI DIRETTI A FRONTEGGIARE I DANNI CONSEGUENTI AGLI ECCEZIONALI EVENTI ATMOSFERICI CHE HANNO COLPITO IL TERRITORIO DELLA REGIONE CALABRIA NEL MESE DI GENNAIO 2009 (ART. 1, COMMA 1, DELLA LEGGE REGIONALE 12 GIUGNO 2009, N. 19)					
		2009	87.474,00	87.474,00	0,00	0,00
TOTALE CAPITOLO			**87.474,00**	**87.474,00**	**0,00**	**0,00**
TOTALE MACROAGGREGATO 203 - Contributi agli investimenti			**7.823.882,08**	**6.998.640,81**	**-0,04**	**825.241,23**
TOTALE TITOLO 2 - Spese in conto capitale			**7.829.938,22**	**7.003.811,53**	**-0,04**	**826.126,65**
TOTALE PROGRAMMA 1102 - Interventi a seguito di calamità naturali			**10.128.709,04**	**9.252.582,35**	**-0,04**	**876.126,65**
TOTALE MISSIONE 11 - Soccorso civile			**12.142.882,34**	**11.106.674,37**	**-0,04**	**1.036.207,93**
MISSIONE 12 - Diritti sociali, politiche sociali e famiglia						
PROGRAMMA 1201 - Interventi per l'infanzia e i minori e per asili nido						
TITOLO 1 - Spese correnti						
MACROAGGREGATO 104 - Trasferimenti correnti						

MISSIONE PROGRAMMA TITOLO MACROAGGREGATO CAPITOLO	DESCRIZIONE	ESPF	RESIDUI PASSIVI AL 1/1/2016 (RS)	PAGAMENTI IN C/ RESIDUI (PR)	RIACCERTAMENTO RESIDUI (R)(1)	RESIDUI PASSIVI DA ESERCIZI PRECEDENTI (EP=RS-PR+R)
CAPITOLO U6201011300 - ***Risorse Vincolate (Capitolo: E2109002700)***						
	SPESE PER LA REALIZZAZIONE DEL PIANO STRAORDINARIO PER LO SVILUPPO DEL SISTEMA TERRITORIALE DEI SERVIZI SOCIO-EDUCATIVI PER LA PRIMA INFANZIA (ARTICOLO 1, COMMI 630 E 1259, DELLA LEGGE 27 DICEMBRE 2006, N. 296)					
		2014	166.264,89	0,00	0,00	166.264,89
TOTALE CAPITOLO			**166.264,89**	**0,00**	**0,00**	**166.264,89**
CAPITOLO U6201011301 - ***Risorse Vincolate (Capitolo: E2109002700; E2109002701)***						
	SPESE PER LA REALIZZAZIONE DEL PIANO STRAORDINARIO PER LO SVILUPPO DEL SISTEMA TERRITORIALE DEI SERVIZI SOCIO-EDUCATIVI PER LA PRIMA INFANZIA (ARTICOLO 1, COMMI 630 E 1259, DELLA LEGGE 27 DICEMBRE 2006, N. 296)					
		2015	580.697,48	580.697,48	0,00	0,00
TOTALE CAPITOLO			**580.697,48**	**580.697,48**	**0,00**	**0,00**
CAPITOLO U6201020300 - ***Risorse Autonome***						
	SPESE PER GARANTIRE L'EROGAZIONE DEI SERVIZI SOCIOASSISTENZIALI A FAVORE DEI MINORI SOTTOPOSTI A PROVVEDIMENTI DELL'AUTORITA' GIUDIZIARIA (LEGGE REGIONALE 8.8.96, N.21 - ART. 36 LEGGE REGIONALE 5.12.2003, N.23)					
		2013	54.292,00	27.985,47	-26.306,53	0,00
		2014	115.904,00	0,00	-115.904,00	0,00
TOTALE CAPITOLO			**170.196,00**	**27.985,47**	**-142.210,53**	**0,00**
CAPITOLO U6201020301 - ***Risorse Autonome***						
	SPESE PER GARANTIRE L'EROGAZIONE DEI SERVIZI SOCIOASSISTENZIALI A FAVORE DEI MINORI SOTTOPOSTI A PROVVEDIMENTI DELL'AUTORITA' GIUDIZIARIA (LEGGE REGIONALE 8.8.96, N.21 - ART. 36 LEGGE REGIONALE 5.12.2003, N.23)					
		2015	522.384,05	500.330,23	-22.053,82	0,00
TOTALE CAPITOLO			**522.384,05**	**500.330,23**	**-22.053,82**	**0,00**
TOTALE MACROAGGREGATO 104 - Trasferimenti correnti			**1.439.542,42**	**1.109.013,18**	**-164.264,35**	**166.264,89**
TOTALE TITOLO 1 - Spese correnti			**1.439.542,42**	**1.109.013,18**	**-164.264,35**	**166.264,89**
TITOLO 2 - Spese in conto capitale						
MACROAGGREGATO 203 - Contributi agli investimenti						
CAPITOLO U6201011302 - ***Risorse Vincolate (Capitolo: E2109002701)***						
	SPESE PER LA REALIZZAZIONE DEL PIANO STRAORDINARIO PER LO SVILUPPO DEL SISTEMA TERRITORIALE DEI SERVIZI SOCIO-EDUCATIVI PER LA PRIMA INFANZIA (ARTICOLO 1, COMMI 630 E 1259, DELLA LEGGE 27 DICEMBRE 2006, N. 296) - CONTRIBUTI AGLI INVESTIMENTI A ISTITUZIONI SOCIALI PRIVATE					
		2015	1.222.802,97	1.054.296,04	0,00	168.506,93
TOTALE CAPITOLO			**1.222.802,97**	**1.054.296,04**	**0,00**	**168.506,93**
CAPITOLO U6201011303 - ***Risorse Vincolate (Capitolo: E2109002701)***						
	SPESE PER LA REALIZZAZIONE DEL PIANO STRAORDINARIO PER LO SVILUPPO DEL SISTEMA TERRITORIALE DEI SERVIZI SOCIO-EDUCATIVI PER LA PRIMA INFANZIA (ARTICOLO 1, COMMI 630 E 1259, DELLA LEGGE 27 DICEMBRE 2006, N. 296) - CONTRIBUTI AGLI INVESTIMENTI A IMPRESE PRIVATE					
		2015	392.940,64	392.940,64	0,00	0,00
TOTALE CAPITOLO			**392.940,64**	**392.940,64**	**0,00**	**0,00**
TOTALE MACROAGGREGATO 203 - Contributi agli investimenti			**1.615.743,61**	**1.447.236,68**	**0,00**	**168.506,93**
TOTALE TITOLO 2 - Spese in conto capitale			**1.615.743,61**	**1.447.236,68**	**0,00**	**168.506,93**
TOTALE PROGRAMMA 1201 - Interventi per l'infanzia e i minori e per asili nido			**3.055.286,03**	**2.556.249,86**	**-164.264,35**	**334.771,82**
PROGRAMMA 1202 - Interventi per la disabilità						
TITOLO 1 - Spese correnti						
MACROAGGREGATO 104 - Trasferimenti correnti						
CAPITOLO U0433111300 - ***Risorse Autonome***						
	CONTRIBUTO REGIONALE ALLA SPESA PER LA MODIFICA AGLI STRUMENTI DI GUIDA A FAVORE DEI TITOLARI DI PATENTE DI GUIDA DELLE CATEGORIE A, B O C SPECIALI, CON INCAPACITA' MOTORIE PERMANENTI, AI SENSI DELL'ART. 27 DELLA LEGGE 5.2 92, N. 104.					
		2013	3.319,68	0,00	0,00	3.319,68
		2014	4.799,86	0,00	0,00	4.799,86
TOTALE CAPITOLO			**8.119,54**	**0,00**	**0,00**	**8.119,54**
CAPITOLO U0433111301 - ***Risorse Autonome***						
	CONTRIBUTO REGIONALE ALLA SPESA PER LA MODIFICA AGLI STRUMENTI DI GUIDA A FAVORE DEI TITOLARI DI PATENTE DI GUIDA DELLE CATEGORIE A, B O C SPECIALI, CON INCAPACITA' MOTORIE PERMANENTI, AI SENSI DELL'ART. 27 DELLA LEGGE 5.2 92, N. 104.					
		2015	6.887,83	6.887,83	0,00	0,00

MISSIONE PROGRAMMA TITOLO MACROAGGREGATO CAPITOLO	DESCRIZIONE	ESPF	RESIDUI PASSIVI AL 1/1/2016 (RS)	PAGAMENTI IN C/ RESIDUI (PR)	RIACCERTAMENTO RESIDUI (R)(1)	RESIDUI PASSIVI DA ESERCIZI PRECEDENTI (EP=RS-PR+R)
TOTALE CAPITOLO			**6.887,83**	**6.887,83**	**0,00**	**0,00**
CAPITOLO U0434110100 - ***Risorse Autonome***						
	CONTRIBUTI ALLE ASSOCIAZIONI DEI MUTILATI ED INVALIDI CIVILI DEL LAVORO, DEI MUTILATI ED INVALIDI DI GUERRA, DEI MUTILATI ED INVALIDI PER CAUSA DI SERVIZIO E DELLE VITTIME CIVILI DI GUERRA (L.R. 18.6.84, N.14,ART. 18 LEGGE REGIONALE 7.7.88, N.15 E LEGGE REGIONALE 29.11.96, N. 33).					
		2013	6.900,00	0,00	0,00	6.900,00
		2014	11.500,00	0,00	0,00	11.500,00
TOTALE CAPITOLO			**18.400,00**	**0,00**	**0,00**	**18.400,00**
CAPITOLO U0434110101 - ***Risorse Autonome***						
	CONTRIBUTI ALLE ASSOCIAZIONI DEI MUTILATI ED INVALIDI CIVILI DEL LAVORO, DEI MUTILATI ED INVALIDI DI GUERRA, DEI MUTILATI ED INVALIDI PER CAUSA DI SERVIZIO E DELLE VITTIME CIVILI DI GUERRA (L.R. 18.6.84, N.14,ART. 18 LEGGE REGIONALE 7.7.88, N.15 E LEGGE REGIONALE 29.11.96, N. 33).					
		2015	150.000,00	150.000,00	0,00	0,00
TOTALE CAPITOLO			**150.000,00**	**150.000,00**	**0,00**	**0,00**
CAPITOLO U0434310400 - ***Risorse Autonome***						
	SPESE PER INTEGRAZIONE DEL SUSSIDIO A FAVORE DEGLI HANSENIANI E LORO FAMIGLIE (LEGGE REGIONALE 4.1.90, N.1).					
		2014	3.604,94	0,00	0,00	3.604,94
TOTALE CAPITOLO			**3.604,94**	**0,00**	**0,00**	**3.604,94**
CAPITOLO U6201052100 - ***Risorse Vincolate (Capitolo: E2109002500)***						
	SPESE PER LA REALIZZAZIONE DI PRESTAZIONI E SERVIZI ASSISTENZIALI A FAVORE DI PERSONE NON AUTOSUFFICIENTI (ARTICOLO 1, COMMI 1264 E 1265, DELLA LEGGE 27 DICEMBRE 2006, N. 296)					
		2014	7.399.936,30	7.219.935,79	-0,51	180.000,00
TOTALE CAPITOLO			**7.399.936,30**	**7.219.935,79**	**-0,51**	**180.000,00**
TOTALE MACROAGGREGATO 104 - Trasferimenti correnti			**7.586.948,61**	**7.376.823,62**	**-0,51**	**210.124,48**
TOTALE TITOLO 1 - Spese correnti			**7.586.948,61**	**7.376.823,62**	**-0,51**	**210.124,48**
TOTALE PROGRAMMA 1202 - Interventi per la disabilità			**7.586.948,61**	**7.376.823,62**	**-0,51**	**210.124,48**
PROGRAMMA 1204 - Interventi per soggetti a rischio di esclusione sociale						
TITOLO 1 - Spese correnti						
MACROAGGREGATO 104 - Trasferimenti correnti						
CAPITOLO U0423111200 - ***Risorse Vincolate (Capitolo: E0230712500)***						
	SPESE PER IL POTENZIAMENTO DEI SERVIZI DI ASSISTENZA AI TOSSICODIPENDENTI NONCHE' PER IL TRATTAMENTO DOMICILIARE DEI SOGGETTI AFFETTI DA AIDS,NELL'AMBITO DEL PROGRAMMA DI INTERVENTI URGENTI PER LA PREVENZIONE E LA LOTTA CONTRO L'AIDS (ART.51 DELLA LEGGE 23.12.78, N.833-ART.1,COMMA 1,LETT.C),D) E E), E COMMA 2, DELLA LEGGE 5.6.90, N.135).					
		2014	6.560.040,98	24.186,75	0,00	6.535.854,23
TOTALE CAPITOLO			**6.560.040,98**	**24.186,75**	**0,00**	**6.535.854,23**
CAPITOLO U0423111201 - ***Risorse Vincolate (Capitolo: E0230712501)***						
	SPESE PER IL POTENZIAMENTO DEI SERVIZI DI ASSISTENZA AI TOSSICODIPENDENTI NONCHE' PER IL TRATTAMENTO DOMICILIARE DEI SOGGETTI AFFETTI DA AIDS,NELL'AMBITO DEL PROGRAMMA DI INTERVENTI URGENTI PER LA PREVENZIONE E LA LOTTA CONTRO L'AIDS (ART.51 DELLA LEGGE 23.12.78, N.833-ART.1,COMMA 1,LETT.C),D) E E), E COMMA 2, DELLA LEGGE 5.6.90, N.135).					
		2015	4.437,00	0,00	0,00	4.437,00
TOTALE CAPITOLO			**4.437,00**	**0,00**	**0,00**	**4.437,00**
CAPITOLO U0423112900 - ***Risorse Vincolate (Capitolo: E0230716300)***						
	FONDO NAZIONALE D'INTERVENTO PER LA LOTTA ALLA DROGA FINALIZZATO ALLA REALIZZAZIONE DI PROGETTI TRIENNALI DI PREVENZIONE E REINSERIMENTO LAVORATIVO DEI TOSSICODIPENDENTI (ART. 127 D.P.R. 9 OTTOBRE 1990, N. 309,COME SOSTITUITO DALL'ART. 1, COMMA 2, DELLA LEGGE 18 FEBBRAIO 1999, N. 45).					
		2014	4.022.567,12	465.288,26	0,00	3.557.278,86
TOTALE CAPITOLO			**4.022.567,12**	**465.288,26**	**0,00**	**3.557.278,86**
CAPITOLO U6103051200 - ***Risorse Vincolate (Capitolo: E2404002200)***						
	SPESE PER LA REALIZZAZIONE DA PARTE DELLA REGIONE CALABRIA DEL PROGETTO N.I.O.D. (NETWORK ITALIANO DEGLI OSSERVATORI SULLE DIPENDENZE) - (DGR 14 OTTOBRE 2010, N. 443)					
		2014	52.500,00	0,00	-52.500,00	0,00
TOTALE CAPITOLO			**52.500,00**	**0,00**	**-52.500,00**	**0,00**
CAPITOLO U6201061800 - ***Risorse Vincolate (Capitolo: E2109003300)***						
	SPESE FINALIZZATE ALLA REALIZZAZIONE DEI PROGETTI "ELEUTHERIA" PER IL SOSTEGNO ALLE VITTIME DI TRATTA, VIOLENZA E GRAVE SFRUTTAMENTO (ART.1 DEL D.P.R. DEL 19.09.2005, N. 237)					

MISSIONE PROGRAMMA TITOLO MACROAGGREGATO CAPITOLO	DESCRIZIONE	ESPF	RESIDUI PASSIVI AL 1/1/2016 (RS)	PAGAMENTI IN C/ RESIDUI (PR)	RIACCERTAMENTO RESIDUI (R)(1)	RESIDUI PASSIVI DA ESERCIZI PRECEDENTI (EP=RS-PR+R)
		2013	639,44	0,00	-639,44	0,00
TOTALE CAPITOLO			**639,44**	**0,00**	**-639,44**	**0,00**
CAPITOLO U6201061900 - ***Risorse Vincolate (Capitolo: E2109003400)***						
	SPESE FINALIZZATE ALLA REALIZZAZIONE DEI PROGETTI "INCIPIT - INIZIATIVA CALABRA PER L'IDENTIFICAZIONE, PROTEZIONE ED INCLUSIONE SOCIALE DELLE VITTIME DI TRATTA" (ART.1 DEL D.P.R. DEL 19.09.2005, N. 237)					
		2013	6.473,72	0,00	-6.473,72	0,00
TOTALE CAPITOLO			**6.473,72**	**0,00**	**-6.473,72**	**0,00**
CAPITOLO U6201062000 - ***Risorse Vincolate (Capitolo: E2106002700)***						
	SPESE PER LA REALIZZAZIONE DEL PROGETTO CALABRIA FRIENDS 2013 A VALERE SULLE RISORSE DEL FONDO EUROPEO PER L'INTEGRAZIONE DI CITTADINI DI PAESI TERZI PER IL PERIODO 2007-2013 (DECISIONE DEL CONSIGLIO DELL'UNIONE EUROPEA DEL 25 GIUGNO 2007, DECRETO DEL MINISTERO DELL'INTERNO - DIPARTIMENTO PER LE LIBERTA' CIVILI E L'IMMIGRAZIONE - DIREZIONE CENTRALE PER LE POLITICHE DELL'IMMIGRAZIONE E DELL'ASILO N. 4910 DEL 1 AGOSTO 2013)					
		2014	12.902,77	0,00	-12.902,77	0,00
TOTALE CAPITOLO			**12.902,77**	**0,00**	**-12.902,77**	**0,00**
CAPITOLO U6201062200 - ***Risorse Vincolate (Capitolo: E2109003600)***						
	SPESE PER LA REALIZZAZIONE DEL PROGETTO "CALABRIA FRIENDS 2014" RIVOLTO ALLA FORMAZIONE CIVICA E LINGUISTICA DEI CITTADINI DEI PAESI TERZI (DECISIONE DEL CONSIGLIO DELL'UNIONE EUROPEA DEL 25 GIUGNO 2007)					
		2014	31.100,11	13.023,16	-14.368,79	3.708,16
TOTALE CAPITOLO			**31.100,11**	**13.023,16**	**-14.368,79**	**3.708,16**
CAPITOLO U6201062501 - ***Risorse Vincolate (Capitolo: E2109004001)***						
	SPESE PER LA REALIZZAZIONE DEL PROGETTO 'PROMOZIONE E SVILUPPO DELLA RETE REGIONALE ANTIDISCRIMINAZIONE IN CALABRIA' (DECRETO LEGISLATIVO 25 LUGLIO 1998, N. 286)					
		2015	85.055,36	0,00	0,00	85.055,36
TOTALE CAPITOLO			**85.055,36**	**0,00**	**0,00**	**85.055,36**
TOTALE MACROAGGREGATO 104 - Trasferimenti correnti			**10.775.716,50**	**502.498,17**	**-86.884,72**	**10.186.333,61**
TOTALE TITOLO 1 - Spese correnti			**10.775.716,50**	**502.498,17**	**-86.884,72**	**10.186.333,61**
TOTALE PROGRAMMA 1204 - Interventi per soggetti a rischio di esclusione sociale			**10.775.716,50**	**502.498,17**	**-86.884,72**	**10.186.333,61**
PROGRAMMA 1205 - Interventi per le famiglie						
TITOLO 1 - Spese correnti						
MACROAGGREGATO 104 - Trasferimenti correnti						
CAPITOLO U6201021000 - ***Risorse Autonome***						
	FONDO DI SOLIDARIETA' REGIONALE PER LE FAMIGLIE DELLE VITTIME DI INCIDENTI MORTALI SUL LUOGO DI LAVORO (ART. 4, COMMI 8 E 9, DELLA LEGGE REGIONALE 26 FEBBRAIO 2010, N. 8 - LEGGE REGIONALE 26 FEBBRAIO 2010, N. 11)					
		2014	101.000,00	0,00	0,00	101.000,00
TOTALE CAPITOLO			**101.000,00**	**0,00**	**0,00**	**101.000,00**
CAPITOLO U6201052400 - ***Risorse Vincolate (Capitolo: E2109002800)***						
	SPESE PER LA REALIZZAZIONE DI INTERVENTI PER LA TUTELA DELLA FAMIGLIA (ART. 19 DELLA LEGGE 4 AGOSTO 2006, N. 248 - ART. 1, COMMI 1250 E 1251 DELLA LEGGE 27 DICEMBRE 2006, N. 296).					
		2014	989.743,30	989.743,30	0,00	0,00
TOTALE CAPITOLO			**989.743,30**	**989.743,30**	**0,00**	**0,00**
CAPITOLO U6201052401 - ***Risorse Vincolate (Capitolo: E2109002801)***						
	SPESE PER LA REALIZZAZIONE DI INTERVENTI PER LA TUTELA DELLA FAMIGLIA (ART. 19 DELLA LEGGE 4 AGOSTO 2006, N. 248 - ART. 1, COMMI 1250 E 1251 DELLA LEGGE 27 DICEMBRE 2006, N. 296).					
		2015	1.307.455,69	1.307.455,69	0,00	0,00
TOTALE CAPITOLO			**1.307.455,69**	**1.307.455,69**	**0,00**	**0,00**
CAPITOLO U6201056001 - ***Risorse Vincolate (Capitolo: E2109003901)***						
	SPESE FINALIZZATE AL POTENZIAMENTO DELLE FORME DI ASSISTENZA E DI SOSTEGNO ALLE DONNE VITTIME DI VIOLENZA E AI LORO FIGLI ATTRAVERSO IL RAFFORZAMENTO ANCHE DEI CENTRI ANTIVIOLENZA E DELLA RETE DEI SERVIZI TERRITORIALI (ART. 5-BIS, COMMA 1 DELLA LEGGE N. 119 DEL 15 OTTOBRE 2013)					
		2015	383.306,11	383.306,11	0,00	0,00
TOTALE CAPITOLO			**383.306,11**	**383.306,11**	**0,00**	**0,00**
TOTALE MACROAGGREGATO 104 - Trasferimenti correnti			**2.781.505,10**	**2.680.505,10**	**0,00**	**101.000,00**
TOTALE TITOLO 1 - Spese correnti			**2.781.505,10**	**2.680.505,10**	**0,00**	**101.000,00**
TOTALE PROGRAMMA 1205 - Interventi per le famiglie			**2.781.505,10**	**2.680.505,10**	**0,00**	**101.000,00**
PROGRAMMA 1206 - Interventi per il diritto alla casa						
TITOLO 1 - Spese correnti						

MISSIONE PROGRAMMA TITOLO MACROAGGREGATO CAPITOLO	DESCRIZIONE	ESPF	RESIDUI PASSIVI AL 1/1/2016 (RS)	PAGAMENTI IN C/ RESIDUI (PR)	RIACCERTAMENTO RESIDUI (R)(1)	RESIDUI PASSIVI DA ESERCIZI PRECEDENTI (EP=RS-PR+R)
MACROAGGREGATO 104 - Trasferimenti correnti						
CAPITOLO U0434410301 - ***Risorse Vincolate (Capitolo: E0230811401)***						
	SPESE PER IL FONDO NAZIONALE PER IL SOSTEGNO ALL'ACCESSO DELLE ABITAZIONI IN LOCAZIONE (ART.11 LEGGE 9.12.98, N.431).					
		2015	5.305.415,73	5.305.415,73	0,00	0,00
TOTALE CAPITOLO			**5.305.415,73**	**5.305.415,73**	**0,00**	**0,00**
TOTALE MACROAGGREGATO 104 - Trasferimenti correnti			**5.305.415,73**	**5.305.415,73**	**0,00**	**0,00**
TOTALE TITOLO 1 - Spese correnti			**5.305.415,73**	**5.305.415,73**	**0,00**	**0,00**
TITOLO 2 - Spese in conto capitale						
MACROAGGREGATO 203 - Contributi agli investimenti						
CAPITOLO U3202013501 - ***Risorse Vincolate (Capitolo: E4402003201)***						
	FONDO UNICO REGIONALE PER L'EROGAZIONE DI MUTUI ASSISTITI DAL CONTRIBUTO STATALE SUGLI INTERESSI PER L'ACQUISTO O LA COSTRUZIONE DI ABITAZIONI AL FINE DI PROMUOVERE LA PROPRIETA' DELLA CASA TRA LE CATEGORIE MENO ABBIENTI (ART.9 LEGGE 15.2.80, N.25 - ART.2, COMMA 12, LEGGE 25.3.82, N94 - ARTT. 60, 61 E 63 DEL D.L.VO 31.3.98, N.112).					
		2015	5.897,29	5.897,29	0,00	0,00
TOTALE CAPITOLO			**5.897,29**	**5.897,29**	**0,00**	**0,00**
TOTALE MACROAGGREGATO 203 - Contributi agli investimenti			**5.897,29**	**5.897,29**	**0,00**	**0,00**
TOTALE TITOLO 2 - Spese in conto capitale			**5.897,29**	**5.897,29**	**0,00**	**0,00**
TOTALE PROGRAMMA 1206 - Interventi per il diritto alla casa			**5.311.313,02**	**5.311.313,02**	**0,00**	**0,00**
PROGRAMMA 1207 - Programmazione e governo della rete dei servizi sociosanitari e sociali						
TITOLO 1 - Spese correnti						
MACROAGGREGATO 104 - Trasferimenti correnti						
CAPITOLO U0433110300 - ***Risorse Autonome***						
	FONDO REGIONALE PER LE POLITICHE SOCIALI (LEGGE REGIONALE 5.12.2003, N. 23).					
		2012	10.370,00	0,00	0,00	10.370,00
		2013	949.730,77	10.214,63	0,00	939.516,14
		2014	55.319,87	0,00	0,00	55.319,87
TOTALE CAPITOLO			**1.015.420,64**	**10.214,63**	**0,00**	**1.005.206,01**
CAPITOLO U0433110301 - ***Risorse Autonome***						
	FONDO REGIONALE PER LE POLITICHE SOCIALI - (LEGGE REGIONALE 5.12.2003, N. 23).					
		2015	33.571,52	0,00	0,00	33.571,52
TOTALE CAPITOLO			**33.571,52**	**0,00**	**0,00**	**33.571,52**
CAPITOLO U0433110302 - ***Risorse Autonome***						
	FONDO REGIONALE PER LE POLITICHE SOCIALI - TRASFERIMENTI CORRENTI A ISTITUZIONI SOCIALI PRIVATE - (LEGGE REGIONALE 5.12.2003, N. 23).					
		2015	3.349.813,25	3.266.271,72	0,00	83.541,53
TOTALE CAPITOLO			**3.349.813,25**	**3.266.271,72**	**0,00**	**83.541,53**
CAPITOLO U0433110500 - ***Risorse Vincolate (Capitolo: E0230812000)***						
	FONDO NAZIONALE PER LE POLITICHE SOCIALI A DESTINAZIONE INDISTINTA (ART. 59, COMMA 44 LEGGE 27.12.97, N.449 - ART. 133 D.L.VO 31.3 98, N.112- LEGGE 8.11.2000, N. 328 - LEGGE REGIONALE 5.12.2003, N.23).					
		2014	345.178,22	80.943,12	-51.570,10	212.665,00
TOTALE CAPITOLO			**345.178,22**	**80.943,12**	**-51.570,10**	**212.665,00**
CAPITOLO U0433110501 - ***Risorse Vincolate (Capitolo: E0230812001)***						
	FONDO NAZIONALE PER LE POLITICHE SOCIALI A DESTINAZIONE INDISTINTA (ART. 59, COMMA 44 LEGGE 27.12.97, N.449 - ART. 133 D.L.VO 31.3 98, N.112- LEGGE 8.11.2000, N. 328 - LEGGE REGIONALE 5.12.2003, N.23).					
		2015	3.205.359,31	3.155.108,31	-50.251,00	0,00
TOTALE CAPITOLO			**3.205.359,31**	**3.155.108,31**	**-50.251,00**	**0,00**
CAPITOLO U6201021300 - ***Risorse Autonome***						
	SPESE A CARICO DEL BILANCIO REGIONALE PER LE PRESTAZIONI SOCIO-SANITARIE EROGATE SUL TERRITORIO REGIONALE DALLE STRUTTURE ACCREDITATE DI COMPETENZA DEL SETTORE POLITICHE SOCIALI (ART. 49 DELLA LEGGE REGIONALE 23 DICEMBRE 2011, N. 47)					
		2013	408.328,49	11.690,08	0,00	396.638,41

MISSIONE PROGRAMMA TITOLO MACROAGGREGATO CAPITOLO	DESCRIZIONE	ESPF	RESIDUI PASSIVI AL 1/1/2016 (RS)	PAGAMENTI IN C/ RESIDUI (PR)	RIACCERTAMENTO RESIDUI (R)(1)	RESIDUI PASSIVI DA ESERCIZI PRECEDENTI (EP=RS-PR+R)
		2014	36.443,02	0,00	0,00	36.443,02
TOTALE CAPITOLO			**444.771,51**	**11.690,08**	**0,00**	**433.081,43**
CAPITOLO U6201021301 - ***Risorse Autonome***						
	SPESE A CARICO DEL BILANCIO REGIONALE PER LE PRESTAZIONI SOCIO-SANITARIE EROGATE SUL TERRITORIO REGIONALE DALLE STRUTTURE ACCREDITATE DI COMPETENZA DEL DIPARTIMENTO TUTELA DELLA SALUTE (ART. 5 DELLA LEGGE REGIONALE 27 APRILE 2015, N.11)					
		2015	45.333,00	0,00	0,00	45.333,00
TOTALE CAPITOLO			**45.333,00**	**0,00**	**0,00**	**45.333,00**
CAPITOLO U6201021302 - ***Risorse Autonome***						
	SPESE A CARICO DEL BILANCIO REGIONALE PER LE PRESTAZIONI SOCIO-SANITARIE EROGATE SUL TERRITORIO REGIONALE DALLE STRUTTURE ACCREDITATE DI COMPETENZA DEL DIPARTIMENTO TUTELA DELLA SALUTE -TRASFERIMENTI CORRENTI AD AMMINISTRAZIONI LOCALI (ART. 5 DELLA LEGGE REGIONALE 27 APRILE 2015, N.11)					
	NOTA: ***QUOTA RELATIVA ALL'ANNO 2016. ART. 7, COMMA 4, DELLA LEGGE DI ASSESTAMENTO PER L'ANNO 2017-2019***					
		2015	13.558.499,27	13.558.499,27	0,00	0,00
TOTALE CAPITOLO			**13.558.499,27**	**13.558.499,27**	**0,00**	**0,00**
CAPITOLO U6201022101 - ***Risorse Autonome***						
	SPESE PER LA COPERTURA DEI DEBITI PREGRESSI DERIVANTI DALLA EROGAZIONE DEI SERVIZI SOCIO-ASSISTENZIALI DA PARTE DELLE STRUTTURE SOCIALI PRIVATE FINANZIATE DIRETTAMENTE DALLA REGIONE NELL'ANNO 2014 (ART. 9, COMMA 3, DELLA LEGGE REGIONALE 15 DICEMBRE 2015,N.27)					
	NOTA: ***FINANZIAMENTO COMPLESSIVO DI EURO 10.000.000,00 DI CUI 4.000.000,00 NEL 2015,3.000.000,00 NEL 2016 E 3.000.000,00 NEL 2017***					
		2015	4.000.000,00	3.946.473,14	-43.766,86	9.760,00
TOTALE CAPITOLO			**4.000.000,00**	**3.946.473,14**	**-43.766,86**	**9.760,00**
TOTALE MACROAGGREGATO 104 - Trasferimenti correnti			**25.997.946,72**	**24.029.200,27**	**-145.587,96**	**1.823.158,49**
TOTALE TITOLO 1 - Spese correnti			**25.997.946,72**	**24.029.200,27**	**-145.587,96**	**1.823.158,49**
TITOLO 2 - Spese in conto capitale						
MACROAGGREGATO 204 - Altri trasferimenti in conto capitale						
CAPITOLO U6201021400 - ***Risorse Autonome***						
	SPESE PER GARANTIRE LA COPERTURA FINANZIARIA DEI DEBITI PREGRESSI MATURATI NEL BIENNIO 2011-2012 NEI CONFRONTI DELLE STRUTTURE CHE EROGANO I SERVIZI SOCIO-SANITARI (ART. 41, COMMI 4, 6 E 7, DELLA LEGGE REGIONALE 27 DICEMBRE 2012, N. 69)					
		2013	28.027,27	0,00	0,00	28.027,27
TOTALE CAPITOLO			**28.027,27**	**0,00**	**0,00**	**28.027,27**
TOTALE MACROAGGREGATO 204 - Altri trasferimenti in conto capitale			**28.027,27**	**0,00**	**0,00**	**28.027,27**
TOTALE TITOLO 2 - Spese in conto capitale			**28.027,27**	**0,00**	**0,00**	**28.027,27**
TOTALE PROGRAMMA 1207 - Programmazione e governo della rete dei servizi sociosanitari e sociali			**26.025.973,99**	**24.029.200,27**	**-145.587,96**	**1.851.185,76**
PROGRAMMA 1208 - Cooperazione e associazionismo						
TITOLO 1 - Spese correnti						
MACROAGGREGATO 104 - Trasferimenti correnti						
CAPITOLO U0425110401 - ***Risorse Autonome***						
	SPESE PER INTERVENTI REGIONALI A FAVORE DEGLI ENTI PER LA PROTEZIONE E L'ASSISTENZA DEI SORDOMUTI (LEGGE REGIONALE 3.6.75, N.28).					
		2015	40.000,00	40.000,00	0,00	0,00
TOTALE CAPITOLO			**40.000,00**	**40.000,00**	**0,00**	**0,00**
CAPITOLO U0425110500 - ***Risorse Autonome***						
	CONTRIBUTO ALLA ASSOCIAZIONE NAZIONALE FAMIGLIE,FANCIULLI ED ADULTI SUBNORMALI E ALLA ASSOCIAZIONE NAZIONALE PRIVI DELLA VISTA (LEGGE REGIONALE 3.5.95, N.37).					
		2014	50.000,00	50.000,00	0,00	0,00
TOTALE CAPITOLO			**50.000,00**	**50.000,00**	**0,00**	**0,00**
CAPITOLO U0425110501 - ***Risorse Autonome***						
	CONTRIBUTO ALLA ASSOCIAZIONE NAZIONALE FAMIGLIE,FANCIULLI ED ADULTI SUBNORMALI E ALLA ASSOCIAZIONE NAZIONALE PRIVI DELLA VISTA (LEGGE REGIONALE 3.5.95, N.37).					
		2015	50.000,00	50.000,00	0,00	0,00
TOTALE CAPITOLO			**50.000,00**	**50.000,00**	**0,00**	**0,00**

MISSIONE PROGRAMMA TITOLO MACROAGGREGATO CAPITOLO	DESCRIZIONE	ESPF	RESIDUI PASSIVI AL 1/1/2016 (RS)	PAGAMENTI IN C/ RESIDUI (PR)	RIACCERTAMENTO RESIDUI (R)(1)	RESIDUI PASSIVI DA ESERCIZI PRECEDENTI (EP=RS-PR+R)
CAPITOLO U4302040201 - ***Risorse Autonome***						
	SPESE PER IL SOSTEGNO ALLE COOPERATIVE SOCIALI CHE GESTISCONO BENI CONFISCATI ALLA CRIMINALITA' ORGANIZZATA (ART 11, COMMA 5, DELLA L.R. 21/08/2006 N. 7)					
		2015	76.950,18	76.950,18	0,00	0,00
TOTALE CAPITOLO			**76.950,18**	**76.950,18**	**0,00**	**0,00**
CAPITOLO U6201052201 - ***Risorse Autonome***						
	SPESE PER IL SOSTEGNO DELLE ATTIVITA' DEL BANCO ALIMENTARE ONLUS DELLA CALABRIA (ART. 5, COMMA 11, DELLA LEGGE REGIONALE 13 GIUGNO 2008, N.15)					
		2015	70.000,00	70.000,00	0,00	0,00
TOTALE CAPITOLO			**70.000,00**	**70.000,00**	**0,00**	**0,00**
CAPITOLO U6201061602 - ***Risorse Autonome***						
	SPESE PER L'ATTUAZIONE DELLA LEGGE REGIONALE 6 NOVEMBRE 2012, N. 54 IN MATERIA DI RELAZIONI TRA REGIONE CALABRIA E COMUNITÀ CALABRESI NEL MONDO - TRASFERIMENTI CORRENTI AD AMMINISTRAZIONI LOCALI					
		2015	2.000,00	2.000,00	0,00	0,00
TOTALE CAPITOLO			**2.000,00**	**2.000,00**	**0,00**	**0,00**
CAPITOLO U6201071601 - ***Risorse Autonome***						
	SPESE PER CONTRIBUTI ALLE SEZIONI PROVINCIALI DELL'ASSOCIAZIONE ITALIANA SCLEROSI MULTIPLA (ART. 34, COMMI 1, 2 E 3, DELLA LEGGE REGIONALE 11 MAGGIO 2007, N. 9)					
		2015	15.000,00	15.000,00	0,00	0,00
TOTALE CAPITOLO			**15.000,00**	**15.000,00**	**0,00**	**0,00**
CAPITOLO U6201072302 - ***Risorse Autonome***						
	MISURE A SOSTEGNO DELLE ASSOCIAZIONI DI VOLONTARIATO CHE OPERANO CON FINI ESCLUSIVI DI SOLIDARIETA' SOCIALE (LEGGE REGIONALE N. 33/2012) - TRASFERIMENTI CORRENTI AD AMMINISTRAZIONI LOCALI					
		2015	184.000,00	184.000,00	0,00	0,00
TOTALE CAPITOLO			**184.000,00**	**184.000,00**	**0,00**	**0,00**
TOTALE MACROAGGREGATO 104 - Trasferimenti correnti			**487.950,18**	**487.950,18**	**0,00**	**0,00**
TOTALE TITOLO 1 - Spese correnti			**487.950,18**	**487.950,18**	**0,00**	**0,00**
TOTALE PROGRAMMA 1208 - Cooperazione e associazionismo			**487.950,18**	**487.950,18**	**0,00**	**0,00**
PROGRAMMA 1209 - Servizio necroscopico e cimiteriale						
TITOLO 2 - Spese in conto capitale						
MACROAGGREGATO 203 - Contributi agli investimenti						
CAPITOLO U3601010300 - ***Risorse Autonome***						
	TRASFERIMENTI ALLE PROVINCE PER LA REALIZZAZIONE DI INTERVENTI URGENTI PER OPERE IGIENICHE, SANITARIE E CIMITERIALI (LEGGE REGIONALE 12 AGOSTO 2002, N. 34).					
		2009	27.530,00	0,00	0,00	27.530,00
		2010	27.530,00	0,00	0,00	27.530,00
		2011	24.777,00	0,00	0,00	24.777,00
		2012	11.494,36	0,00	0,00	11.494,36
TOTALE CAPITOLO			**91.331,36**	**0,00**	**0,00**	**91.331,36**
TOTALE MACROAGGREGATO 203 - Contributi agli investimenti			**91.331,36**	**0,00**	**0,00**	**91.331,36**
TOTALE TITOLO 2 - Spese in conto capitale			**91.331,36**	**0,00**	**0,00**	**91.331,36**
TOTALE PROGRAMMA 1209 - Servizio necroscopico e cimiteriale			**91.331,36**	**0,00**	**0,00**	**91.331,36**
PROGRAMMA 1210 - Politica regionale unitaria per i diritti sociali e la famiglia (solo per le Regioni)						
TITOLO 2 - Spese in conto capitale						
MACROAGGREGATO 203 - Contributi agli investimenti						
CAPITOLO U6201080101 - ***Risorse Vincolate (Capitolo: E4412006901)***						
	SPESE PER L'ATTUAZIONE DEGLI OBIETTIVI DI SERVIZIO RELATIVI AI "SERVIZI DI CURA ALLA PERSONA - INFANZIA" (RISORSE FSC 2007-2013 - DELIBERA CIPE N. 79 DEL 11 LUGLIO 2012)					
		2015	281.395,84	281.395,84	0,00	0,00
TOTALE CAPITOLO			**281.395,84**	**281.395,84**	**0,00**	**0,00**
CAPITOLO U6401010100 - ***Risorse Vincolate (Capitolo: E4439000100; E4610000100)***						
	SPESE PER IL RAFFORZAMENTO DEI DIRITTI DEI MINORI E PER LA QUALIFICAZIONE DEI SERVIZI PER L'ASSISTENZA ED IL SOSTEGNO ALL'AUTONOMIA DEGLI ANZIANI E DEI DIVERSAMENTE ABILI (ASSE IV - SETTORE IV.2 - OBIETTIVO OPERATIVO 4.2.1).					
		2009	93.464,81	56.039,50	-37.425,31	0,00

MISSIONE PROGRAMMA TITOLO MACROAGGREGATO CAPITOLO	DESCRIZIONE	ESPF	RESIDUI PASSIVI AL 1/1/2016 (RS)	PAGAMENTI IN C/ RESIDUI (PR)	RIACCERTAMENTO RESIDUI (R)(1)	RESIDUI PASSIVI DA ESERCIZI PRECEDENTI (EP=RS-PR+R)
		2012	5.029.079,92	503.354,70	-3.739.801,63	785.923,59
TOTALE CAPITOLO			**5.122.544,73**	**559.394,20**	**-3.777.226,94**	**785.923,59**
TOTALE MACROAGGREGATO 203 - Contributi agli investimenti			**5.403.940,57**	**840.790,04**	**-3.777.226,94**	**785.923,59**
TOTALE TITOLO 2 - Spese in conto capitale			**5.403.940,57**	**840.790,04**	**-3.777.226,94**	**785.923,59**
TOTALE PROGRAMMA 1210 - Politica regionale unitaria per i diritti sociali e la famiglia (solo per le Regioni)			**5.403.940,57**	**840.790,04**	**-3.777.226,94**	**785.923,59**
TOTALE MISSIONE 12 - Diritti sociali, politiche sociali e famiglia			**61.519.965,36**	**43.785.330,26**	**-4.173.964,48**	**13.560.670,62**
MISSIONE 13 - Tutela della salute						
PROGRAMMA 1301 - Servizio sanitario regionale - finanziamento ordinario corrente per la garanzia dei LEA						
TITOLO 1 - Spese correnti						
MACROAGGREGATO 101 - Redditi da lavoro dipendente						
CAPITOLO U1201013800 - ***Risorse Autonome***						
	SPESE PER IL PERSONALE ASSEGNATO AL PIANO DI RIENTRO DELLA SANITA' (DELIBERA DEL CONSIGLIO DEI MINISTRI DEL 30 LUGLIO 2010 E DEL 04 AGOSTO 2010)					
		2013	8.648,88	0,00	0,00	8.648,88
		2014	11.542,22	0,00	0,00	11.542,22
TOTALE CAPITOLO			**20.191,10**	**0,00**	**0,00**	**20.191,10**
CAPITOLO U1201013801 - ***Risorse Autonome***						
	SPESE PER IL PERSONALE ASSEGNATO AL PIANO DI RIENTRO DELLA SANITA' (DELIBERA DEL CONSIGLIO DEI MINISTRI DEL 30 LUGLIO 2010 E DEL 04 AGOSTO 2010)					
	NOTA: ***VEDI CAPITOLO 1201013802***					
		2015	32.688,36	26.144,89	0,00	6.543,47
TOTALE CAPITOLO			**32.688,36**	**26.144,89**	**0,00**	**6.543,47**
CAPITOLO U1201013802 - ***Risorse Autonome***						
	SPESE PER IL PERSONALE ASSEGNATO AL PIANO DI RIENTRO DELLA SANITA' (DELIBERA DEL CONSIGLIO DEI MINISTRI DEL 30 LUGLIO 2010 E DEL 04 AGOSTO 2010)- CONTRIBUTI SOCIALI EFFETTIVI A CARICO DELL'ENTE					
	NOTA: ***VEDI ANCHE CAPITOLO 1201013801 DELLA SPESA***					
		2015	8.627,95	1.563,31	0,00	7.064,64
TOTALE CAPITOLO			**8.627,95**	**1.563,31**	**0,00**	**7.064,64**
CAPITOLO U6101010103 - ***Risorse Vincolate (Capitolo: E0110111101; E0120210801)***						
	FONDO SANITARIO REGIONALE DI PARTE CORRENTE DA ASSEGNARE ALLE ASP PER LA GESTIONE DELLE SPESE DI ESERCIZIO IN MATERIA SANITARIA - CONTRIBUTI SOCIALI EFFETTIVI A CARICO DELL'ENTE					
		2015	842,42	736,86	0,00	105,56
TOTALE CAPITOLO			**842,42**	**736,86**	**0,00**	**105,56**
TOTALE MACROAGGREGATO 101 - Redditi da lavoro dipendente			**62.349,83**	**28.445,06**	**0,00**	**33.904,77**
MACROAGGREGATO 102 - Imposte e tasse a carico dell'ente						
CAPITOLO U6101010200 - ***Risorse Vincolate (Capitolo: E0110111100; E0120210800)***						
	FONDO SANITARIO REGIONALE DI PARTE CORRENTE DA ASSEGNARE ALLE ASL PER LA GESTIONE DELLE SPESE DI ESERCIZIO IN MATERIA SANITARIA - SPESE PER IRAP					
		2014	2.332,69	0,00	0,00	2.332,69
TOTALE CAPITOLO			**2.332,69**	**0,00**	**0,00**	**2.332,69**
CAPITOLO U6101010201 - ***Risorse Vincolate (Capitolo: E0110111101; E0120210801)***						
	FONDO SANITARIO REGIONALE DI PARTE CORRENTE DA ASSEGNARE ALLE ASL PER LA GESTIONE DELLE SPESE DI ESERCIZIO IN MATERIA SANITARIA - IMPOSTA REGIONALE SULLE ATTIVITA' PRODUTTIVE (IRAP)					
		2015	338,63	296,15	0,00	42,48
TOTALE CAPITOLO			**338,63**	**296,15**	**0,00**	**42,48**
TOTALE MACROAGGREGATO 102 - Imposte e tasse a carico dell'ente			**2.671,32**	**296,15**	**0,00**	**2.375,17**
MACROAGGREGATO 103 - Acquisto di beni e servizi						
CAPITOLO U0421110302 - ***Risorse Vincolate (Capitolo: E0110111101; E0120210801)***						
	FONDO SANITARIO REGIONALE DI PARTE CORRENTE DA ASSEGNARE ALLE ASL PER LA GESTIONE DELLE SPESE DI ESERCIZIO IN MATERIA SANITARIA - SERVIZI SANITARI - (ART. 11 E 12DEL DECRETO LEGISLATIVO 30.12.92, N.502).					
	NOTA: ***VEDI NOTA CAPITOLO U0421110301***					
		2015	2.437.056,20	2.432.879,09	0,00	4.177,11

MISSIONE PROGRAMMA TITOLO MACROAGGREGATO CAPITOLO	DESCRIZIONE	ESPF	RESIDUI PASSIVI AL 1/1/2016 (RS)	PAGAMENTI IN C/ RESIDUI (PR)	RIACCERTAMENTO RESIDUI (R)(1)	RESIDUI PASSIVI DA ESERCIZI PRECEDENTI (EP=RS-PR+R)
TOTALE CAPITOLO			**2.437.056,20**	**2.432.879,09**	**0,00**	**4.177,11**
CAPITOLO U0421110303 - ***Risorse Vincolate (Capitolo: E0110111101; E0110111201; E0120210801)***						
	FONDO SANITARIO REGIONALE DI PARTE CORRENTE DA ASSEGNARE ALLE ASL PER LA GESTIONE DELLE SPESE DI ESERCIZIO IN MATERIA SANITARIA - MEDICINALI E ALTRI BENI DI CONSUMO (ART. 11 E 12DEL DECRETO LEGISLATIVO 30.12.92, N.502).					
		2015	1.786.603,13	282.692,98	0,00	1.503.910,15
TOTALE CAPITOLO			**1.786.603,13**	**282.692,98**	**0,00**	**1.503.910,15**
CAPITOLO U0421110304 - ***Risorse Vincolate (Capitolo: E0110111101; E0110111201; E0120210801)***						
	FONDO SANITARIO REGIONALE DI PARTE CORRENTE DA ASSEGNARE ALLE ASL PER LA GESTIONE DELLE SPESE DI ESERCIZIO IN MATERIA SANITARIA -ALTRI BENI DI CONSUMO (ART. 11 E 12 DEL DECRETO LEGISLATIVO 30.12.92, N. 502).					
		2015	875.306,08	875.306,08	0,00	0,00
TOTALE CAPITOLO			**875.306,08**	**875.306,08**	**0,00**	**0,00**
CAPITOLO U0421110306 - ***Risorse Vincolate (Capitolo: E0110111201; E0120210801)***						
	FONDO SANITARIO REGIONALE DI PARTE CORRENTE DA ASSEGNARE ALLE ASL PER LA GESTIONE DELLE SPESE DI ESERCIZIO IN MATERIA SANITARIA - SERVIZI INFORMATICI E DI TELECOMUNICAZIONI(ART. 11 E 12 DEL DECRETO LEGISLATIVO 30.12.92, N. 502).					
		2015	184.977,00	184.976,40	0,00	0,60
TOTALE CAPITOLO			**184.977,00**	**184.976,40**	**0,00**	**0,60**
CAPITOLO U0421110308 - ***Risorse Vincolate (Capitolo: E0110111201; E0120210801)***						
	FONDO SANITARIO REGIONALE DI PARTE CORRENTE DA ASSEGNARE ALLE ASL PER LA GESTIONE DELLE SPESE DI ESERCIZIO IN MATERIA SANITARIA - SERVIZI AMMINISTRATIVI(ART. 11 E 12 DEL DECRETO LEGISLATIVO 30.12.92, N. 502).					
		2015	32.499,34	22.025,38	0,00	10.473,96
TOTALE CAPITOLO			**32.499,34**	**22.025,38**	**0,00**	**10.473,96**
CAPITOLO U0421110309 - ***Risorse Vincolate (Capitolo: E0110111201; E0120210801)***						
	FONDO SANITARIO REGIONALE DI PARTE CORRENTE DA ASSEGNARE ALLE ASL PER LA GESTIONE DELLE SPESE DI ESERCIZIO IN MATERIA SANITARIA - ALTRI SERVIZI (ART. 11 E 12 DEL DECRETO LEGISLATIVO 30.12.92, N. 502).					
		2015	12.000,00	4.583,00	0,00	7.417,00
TOTALE CAPITOLO			**12.000,00**	**4.583,00**	**0,00**	**7.417,00**
CAPITOLO U6101010100 - ***Risorse Vincolate (Capitolo: E0110111100; E0120210800)***						
	FONDO SANITARIO REGIONALE DI PARTE CORRENTE DA ASSEGNARE ALLE ASL PER LA GESTIONE DELLE SPESE DI ESERCIZIO IN MATERIA SANITARIA - SPESE CONCERNENTI I CONTRATTI DI COLLABORAZIONE COORDINATA E CONTINUATIVA PER COMPETENZE ED ALTRI ONERI					
		2014	18.702,61	201,10	0,00	18.501,51
TOTALE CAPITOLO			**18.702,61**	**201,10**	**0,00**	**18.501,51**
CAPITOLO U6101010101 - ***Risorse Vincolate (Capitolo: E0110111101; E0120210801)***						
	FONDO SANITARIO REGIONALE DI PARTE CORRENTE DA ASSEGNARE ALLE ASL PER LA GESTIONE DELLE SPESE DI ESERCIZIO IN MATERIA SANITARIA - SPESE CONCERNENTI I CONTRATTI DI COLLABORAZIONE COORDINATA E CONTINUATIVA PER COMPETENZE ED ALTRI ONERI					
		2015	3.484,10	3.484,10	0,00	0,00
TOTALE CAPITOLO			**3.484,10**	**3.484,10**	**0,00**	**0,00**
CAPITOLO U6101010104 - ***Risorse Vincolate (Capitolo: E0110111101; E0120210801)***						
	FONDO SANITARIO REGIONALE DI PARTE CORRENTE DA ASSEGNARE ALLE ASP PER LA GESTIONE DELLE SPESE DI ESERCIZIO IN MATERIA SANITARIA - RAPPRESENTANZA , ORGANIZZAZIONE EVENTI, PUBBLICITA' E SERVIZI PER TRASFERTA					
		2015	4.547,77	0,00	0,00	4.547,77
TOTALE CAPITOLO			**4.547,77**	**0,00**	**0,00**	**4.547,77**
TOTALE MACROAGGREGATO 103 - Acquisto di beni e servizi			**5.355.176,23**	**3.806.148,13**	**0,00**	**1.549.028,10**
MACROAGGREGATO 104 - Trasferimenti correnti						
CAPITOLO U0421110300 - ***Risorse Vincolate (Capitolo: E0110111100; E0120210800)***						
	FONDO SANITARIO REGIONALE DI PARTE CORRENTE DA ASSEGNARE ALLE ASL PER LA GESTIONE DELLE SPESE DI ESERCIZIO IN MATERIA SANITARIA (ART. 11 E 12 DEL DECRETO LEGISLATIVO 30.12.92, N. 502).					
		2013	2.054.585,41	569.980,76	0,00	1.484.604,65
		2014	79.025.554,38	72.341.427,66	0,00	6.684.126,72
TOTALE CAPITOLO			**81.080.139,79**	**72.911.408,42**	**0,00**	**8.168.731,37**

MISSIONE PROGRAMMA TITOLO MACROAGGREGATO CAPITOLO	DESCRIZIONE	ESPF	RESIDUI PASSIVI AL 1/1/2016 (RS)	PAGAMENTI IN C/ RESIDUI (PR)	RIACCERTAMENTO RESIDUI (R)(1)	RESIDUI PASSIVI DA ESERCIZI PRECEDENTI (EP=RS-PR+R)
CAPITOLO U0421110301 - ***Risorse Vincolate (Capitolo: E0110111101; E0110111201; E0120210801; E2404003001)***						
	FONDO SANITARIO REGIONALE DI PARTE CORRENTE DA ASSEGNARE ALLE ASL PER LA GESTIONE DELLE SPESE DI ESERCIZIO IN MATERIA SANITARIA (ART. 11 E 12DEL DECRETO LEGISLATIVO 30.12.92, N.502).					
	NOTA: ***VEDI ANCHE I CAPITOLI DELL'ENTRATA 1101111, 1101112, 1202108 E 2404003001. LA PREVISIONE E' EFFETTUATA SULLA BASE DELLO STANZIAMENTO 2016 ASSESTATO. LA QUOTA INTEGRATIVA 2017 SOGGETTA A VERIFICA E' COLLOCATA AI CAPITOLI 6101010901-6101011401-6101011601. UNA QUOTA DEL FSR DI 15 MEURO E' GIA' DESTINATA AD ARPACAL AI SENSI DELLA L.R. 20/99 (CAPITOLO 2131103 DELLA SPESA).***					
		2015	20.182.734,61	16.470.712,16	0,00	3.712.022,45
TOTALE CAPITOLO			**20.182.734,61**	**16.470.712,16**	**0,00**	**3.712.022,45**
CAPITOLO U0421114700 - ***Risorse Vincolate (Capitolo: E0230715100)***						
	SPESE PER L'ASSISTENZA SANITARIA AGLI STRANIERI TEMPORANEAMENTE PRESENTI NEL TERRITORIO NAZIONALE (ART.32, LEGGE 23.12.78, N.833 - ORDINANZA DEL MINISTRO DELLA SANITA' DEL 15.11.96, ART.33, LEGGE 6.3.98, N.40 ART.33, LEGGE 6.3.98, N. 40 - ART. 5, COMMA 16, D.LGS 109 DEL 16 LUGLIO 2012).					
		2014	11.228.893,09	0,00	0,00	11.228.893,09
TOTALE CAPITOLO			**11.228.893,09**	**0,00**	**0,00**	**11.228.893,09**
CAPITOLO U0421114701 - ***Risorse Vincolate (Capitolo: E0230715101)***						
	SPESE PER L'ASSISTENZA SANITARIA AGLI STRANIERI TEMPORANEAMENTE PRESENTI NEL TERRITORIO NAZIONALE (ART.32, LEGGE 23.12.78, N.833 - ORDINANZA DEL MINISTRO DELLA SANITA' DEL 15.11.96, ART.33, LEGGE 6.3.98, N.40 ART.33, LEGGE 6.3.98, N. 40 - ART. 5, COMMA 16, D.LGS 109 DEL 16 LUGLIO 2012).					
		2015	363.658,00	0,00	0,00	363.658,00
TOTALE CAPITOLO			**363.658,00**	**0,00**	**0,00**	**363.658,00**
CAPITOLO U0421116100 - ***Risorse Vincolate (Capitolo: E0230716200)***						
	SPESE PER IL FINANZIAMENTO DI PROGETTI PER IL PERSEGUIMENTO DEGLI OBIETTIVI DI CARATTERE PRIORITARIO E DI RILIEVO NAZIONALE PREVISTI NEL PIANO SANITARIO NAZIONALE (ART. 1, COMMI 34 E 34 BIS, DELLA LEGGE 23.12.1996, N.662, INTRODOTTO DALL'ART. 33, COMMA 1, DELLA LEGGE 27.12.1997,N.449).					
		2014	206.564.180,17	2.412.444,85	0,00	204.151.735,32
TOTALE CAPITOLO			**206.564.180,17**	**2.412.444,85**	**0,00**	**204.151.735,32**
CAPITOLO U0421116101 - ***Risorse Vincolate (Capitolo: E0230716201)***						
	SPESE PER IL FINANZIAMENTO DI PROGETTI PER IL PERSEGUIMENTO DEGLI OBIETTIVI DI CARATTERE PRIORITARIO E DI RILIEVO NAZIONALE PREVISTI NEL PIANO SANITARIO NAZIONALE (ART. 1, COMMI 34 E 34 BIS, DELLA LEGGE 23.12.1996, N.662, INTRODOTTO DALL'ART. 33, COMMA 1, DELLA LEGGE 27.12.1997,N.449).					
		2015	32.446.879,00	0,00	0,00	32.446.879,00
TOTALE CAPITOLO			**32.446.879,00**	**0,00**	**0,00**	**32.446.879,00**
CAPITOLO U0421116800 - ***Risorse Vincolate (Capitolo: E0230716500)***						
	SPESE PER L'AVVIO DI INIZIATIVE DI FARMACOVIGILANZA E DI INFORMAZIONE DEGLI OPERATORI SANITARI SULLA PROPRIETA', SULL'IMPIEGO E SUGLI EFFETTI INDESIDERATI DEI MEDICINALI, NONCHE' PER LE CAMPAGNE DI EDUCAZIONE SANITARIA NELLA STESSA MATERIA (ART.36, COMMA 14, DELLA LEGGE 27.12.97,N.449).					
		2013	1.118.304,38	123.500,00	0,00	994.804,38
		2014	2.531.094,22	682.559,09	0,00	1.848.535,13
TOTALE CAPITOLO			**3.649.398,60**	**806.059,09**	**0,00**	**2.843.339,51**
CAPITOLO U0421116801 - ***Risorse Vincolate (Capitolo: E0230716501)***						
	SPESE PER L'AVVIO DI INIZIATIVE DI FARMACOVIGILANZA E DI INFORMAZIONE DEGLI OPERATORI SANITARI SULLA PROPRIETA', SULL'IMPIEGO E SUGLI EFFETTI INDESIDERATI DEI MEDICINALI, NONCHE' PER LE CAMPAGNE DI EDUCAZIONE SANITARIA NELLA STESSA MATERIA (ART.36, COMMA 14, DELLA LEGGE 27.12.97,N.449).					
		2015	262.000,00	262.000,00	0,00	0,00
TOTALE CAPITOLO			**262.000,00**	**262.000,00**	**0,00**	**0,00**
CAPITOLO U0421117001 - ***Risorse Vincolate (Capitolo: E0230716601)***						
	SPESE PER L'ISTITUZIONE ED IL FUNZIONAMENTO DEI CENTRI REGIONALI ED INTERREGIONALI DI TRAPIANTI DI ORGANI E TESSUTI (ART.10, COMMA 8, ART.12, COMMA 4, ART.16, COMMA 3, ART.17, COMMA 2 DELLA LEGGE 1.4.99, N.91).					
		2015	15.887,08	0,00	0,00	15.887,08
TOTALE CAPITOLO			**15.887,08**	**0,00**	**0,00**	**15.887,08**
CAPITOLO U0423112000 - ***Risorse Vincolate (Capitolo: E0230713800)***						
	SPESE PER LA PREVENZIONE E LA CURA DELLA FIBROSI CISTICA (LEGGE 23.12.93, N. 548).					
		2014	550.328,16	436.959,00	0,00	113.369,16
TOTALE CAPITOLO			**550.328,16**	**436.959,00**	**0,00**	**113.369,16**
CAPITOLO U0423112001 - ***Risorse Vincolate (Capitolo: E0230713801)***						
	SPESE PER LA PREVENZIONE E LA CURA DELLA FIBROSI CISTICA (LEGGE 23.12.93, N. 548).					

MISSIONE PROGRAMMA TITOLO MACROAGGREGATO CAPITOLO	DESCRIZIONE	ESPF	RESIDUI PASSIVI AL 1/1/2016 (RS)	PAGAMENTI IN C/ RESIDUI (PR)	RIACCERTAMENTO RESIDUI (R)(1)	RESIDUI PASSIVI DA ESERCIZI PRECEDENTI (EP=RS-PR+R)
		2015	159.516,70	0,00	0,00	159.516,70
TOTALE CAPITOLO			**159.516,70**	**0,00**	**0,00**	**159.516,70**
CAPITOLO U6101010500 - ***Risorse Vincolate (Capitolo: E2108004200)***						
	SPESE PER GLI ACCERTAMENTI MEDICO LEGALI SUI DIPENDENTI ASSENTI DAL SERVIZIO PER MALATTIA EFFETTUATI DALLE AZIENDE SANITARIE LOCALI (ART. 17, COMMA 5, D.L. 6.7.2011, N. 98, CONV. DALLA L. 15.7.2011, N. 111)					
		2014	573.031,36	0,00	0,00	573.031,36
TOTALE CAPITOLO			**573.031,36**	**0,00**	**0,00**	**573.031,36**
CAPITOLO U6101010501 - ***Risorse Vincolate (Capitolo: E2108004201)***						
	SPESE PER GLI ACCERTAMENTI MEDICO LEGALI SUI DIPENDENTI ASSENTI DAL SERVIZIO PER MALATTIA EFFETTUATI DALLE AZIENDE SANITARIE LOCALI (ART. 17, COMMA 5, D.L. 6.7.2011, N. 98, CONV. DALLA L. 15.7.2011, N. 111)					
		2015	3.939.553,81	0,00	0,00	3.939.553,81
TOTALE CAPITOLO			**3.939.553,81**	**0,00**	**0,00**	**3.939.553,81**
CAPITOLO U6101010701 - ***Risorse Vincolate (Capitolo: E0110110100; E0110110200; E0120210800)***						
	QUOTA INTEGRATIVA DEL FONDO SANITARIO REGIONALE PER L'ANNO 2015 SOGGETTA ALLA VERIFICA DI CUI AL PUNTO 19 DELL'ACCORDO STATO REGIONI DELL'8.8.2001 (D.L. 18.9.2001, N.347 CONVERTITO DALLA LEGGE 16.11.2001, N.405- ART. 40 LEGGE 28.12.2001, N.448).					
		2015	141.995.274,52	42.854.851,73	0,00	99.140.422,79
TOTALE CAPITOLO			**141.995.274,52**	**42.854.851,73**	**0,00**	**99.140.422,79**
CAPITOLO U6101011001 - ***Risorse Vincolate (Capitolo: E0120210801)***						
	FONDO SANITARIO REGIONALE DI PARTE CORRENTE - MOBILITA' PASSIVA PROGRAMMATA IN AMBITO DI RIPARTO PER IL SERVIZIO SANITARIO NAZIONALE					
		2015	301.214.487,31	0,00	0,00	301.214.487,31
TOTALE CAPITOLO			**301.214.487,31**	**0,00**	**0,00**	**301.214.487,31**
CAPITOLO U6101015701 - ***Risorse Vincolate (Capitolo: E2108006801)***						
	SPESE PER FINANZIAMENTO DEGLI ONERI DEL PERSONALE DEGLI ISTITUTI PENITENZIARI TRASFERITO AL SERVIZIO SANITARIO NAZIONALE NEI SETTORI DELLA PREVENZIONE E DELL'ASSISTENZA AI DETENUTI E AGLI INTERNATI TOSSICODIPENDENTI (ART. 2, COMMA 1, DEL DECRETO MINISTERIALE DEL 10.4.2002).					
		2015	190.000,00	0,00	0,00	190.000,00
TOTALE CAPITOLO			**190.000,00**	**0,00**	**0,00**	**190.000,00**
CAPITOLO U6101015800 - ***Risorse Vincolate (Capitolo: E2108006900)***						
	FONDO PER L'ESCLUSIVITA' DEL RAPPORTO PER IL PERSONALE DIRIGENTE DEL RUOLO SANITARIO (ART. 72, COMMA 6, LEGGE 23.12.1998, N.448).					
		2014	11.188.609,00	0,00	0,00	11.188.609,00
TOTALE CAPITOLO			**11.188.609,00**	**0,00**	**0,00**	**11.188.609,00**
CAPITOLO U6101015801 - ***Risorse Vincolate (Capitolo: E2108006901)***						
	FONDO PER L'ESCLUSIVITA' DEL RAPPORTO PER IL PERSONALE DIRIGENTE DEL RUOLO SANITARIO (ART. 72, COMMA 6, LEGGE 23.12.1998, N.448).					
		2015	1.270.907,00	0,00	0,00	1.270.907,00
TOTALE CAPITOLO			**1.270.907,00**	**0,00**	**0,00**	**1.270.907,00**
CAPITOLO U6101016300 - ***Risorse Vincolate (Capitolo: E0210110100)***						
	QUOTA INTEGRATIVA DEL FONDO SANITARIO REGIONALE PER L'ANNO 2006 SOGGETTA ALLA VERIFICA DI CUI AL PUNTO 19 DELL'ACCORDO STATO REGIONI DELL'8.8.2001 (D.L. 18.9.2001, N.347 CONVERTITO DALLA LEGGE 16.11.2001, N.405- ART. 40 LEGGE 28.12.2001, N.448).					
		2014	1.532.959,62	0,00	0,00	1.532.959,62
TOTALE CAPITOLO			**1.532.959,62**	**0,00**	**0,00**	**1.532.959,62**
CAPITOLO U6101017100 - ***Risorse Vincolate (Capitolo: E0120210800)***						
	QUOTA INTEGRATIVA DEL FONDO SANITARIO REGIONALE PER L'ANNO 2008 SOGGETTA ALLA VERIFICA DI CUI AL PUNTO 19 DELL'ACCORDO STATO REGIONI DELL'8.8.2001 (D.L. 18.9.2001, N.347 CONVERTITO DALLA LEGGE 16.11.2001, N.405- ART. 40 LEGGE 28.12.2001, N.448).					
		2014	878.849,88	0,00	0,00	878.849,88
TOTALE CAPITOLO			**878.849,88**	**0,00**	**0,00**	**878.849,88**
CAPITOLO U6101017200 - ***Risorse Vincolate (Capitolo: E2108008800)***						
	SPESE PER FAVORIRE IL MANTENIMENTO DI UNA EFFICIENTE RETE DI ASSISTENZA FARMACEUTICA TERRITORIALE NELLE ZONE DISAGIATE (ART. 38 DELLA LEGGE 23 FEBBRAIO 2006, N. 51)					
		2014	438.645,65	0,00	0,00	438.645,65
TOTALE CAPITOLO			**438.645,65**	**0,00**	**0,00**	**438.645,65**

MISSIONE PROGRAMMA TITOLO MACROAGGREGATO CAPITOLO	DESCRIZIONE	ESPF	RESIDUI PASSIVI AL 1/1/2016 (RS)	PAGAMENTI IN C/ RESIDUI (PR)	RIACCERTAMENTO RESIDUI (R)(1)	RESIDUI PASSIVI DA ESERCIZI PRECEDENTI (EP=RS-PR+R)
CAPITOLO U6101017300 - ***Risorse Vincolate (Capitolo: E3402001400)***						
	QUOTE DI SPETTANZA DOVUTE AI FARMACISTI E AI GROSSISTI PER I FARMACI OGGETTO DELLE MISURE DI RIDUZIONE DEI PREZZI ADOTTATE AI SENSI DELL'ART. 48 DELLA LEGGE 24.11.2003, N. 326 (ART. 1, COMMA 796, LETT. G), LEGGE 27 DICEMBRE 2006, N. 296 - DETERMINA DELL'AGENZIA ITALIANA DEL FARMACO DEL 9 FEBBRAIO 2007)					
		2014	70.881.055,48	19.374.476,53	0,00	51.506.578,95
TOTALE CAPITOLO			**70.881.055,48**	**19.374.476,53**	**0,00**	**51.506.578,95**
CAPITOLO U6101017301 - ***Risorse Vincolate (Capitolo: E3402001401)***						
	QUOTE DI SPETTANZA DOVUTE AI FARMACISTI E AI GROSSISTI PER I FARMACI OGGETTO DELLE MISURE DI RIDUZIONE DEI PREZZI ADOTTATE AI SENSI DELL'ART. 48 DELLA LEGGE 24.11.2003, N. 326 (ART. 1, COMMA 796, LETT. G), LEGGE 27 DICEMBRE 2006, N. 296 - DETERMINA DELL'AGENZIA ITALIANA DEL FARMACO DEL 9 FEBBRAIO 2007)					
		2015	16.810.822,23	16.810.822,22	0,00	0,01
TOTALE CAPITOLO			**16.810.822,23**	**16.810.822,22**	**0,00**	**0,01**
CAPITOLO U6101017500 - ***Risorse Vincolate (Capitolo: E0120210800)***						
	QUOTA INTEGRATIVA DEL FONDO SANITARIO REGIONALE PER L'ANNO 2009 SOGGETTA ALLA VERIFICA DI CUI AL PUNTO 19 DELL'ACCORDO STATO REGIONI DELL'8.8.2001 (D.L. 18.9.2001, N.347 CONVERTITO DALLA LEGGE 16.11.2001, N.405- ART. 40 LEGGE 28.12.2001, N.448).					
		2014	44.577.361,43	44.465.993,94	-69.102,77	42.264,72
TOTALE CAPITOLO			**44.577.361,43**	**44.465.993,94**	**-69.102,77**	**42.264,72**
CAPITOLO U6101017900 - ***Risorse Vincolate (Capitolo: E2108011700)***						
	SPESE PER IL TRASFERIMENTO DELLE FUNZIONI SANITARIE, DEI RAPPORTI DI LAVORO, DELLE RISORSE FINANZIARIE E DELLE ATTREZZATURE E BENI STRUMENTALI IN MATERIA DI SANITA' PENITENZIARIA DAI DIPARTIMENTI DELL'AMMINISTRAZIONE PENITENZIARIA E DELLA GIUSTIZIA MINORILE DEL MINISTERO DELLA GIUSTIZIA AL SERVIZIO SANITARIO NAZIONALE (ART. 2, COMMA 283, DELLA LEGGE 24 DICEMBRE 2007, N. 244 - ART. 6, COMMA 1, DEL DPCM DEL 1 APRILE 2008)					
		2014	11.211.081,30	4.405.039,00	0,00	6.806.042,30
TOTALE CAPITOLO			**11.211.081,30**	**4.405.039,00**	**0,00**	**6.806.042,30**
CAPITOLO U6101017901 - ***Risorse Vincolate (Capitolo: E2108011701)***						
	SPESE PER IL TRASFERIMENTO DELLE FUNZIONI SANITARIE, DEI RAPPORTI DI LAVORO, DELLE RISORSE FINANZIARIE E DELLE ATTREZZATURE E BENI STRUMENTALI IN MATERIA DI SANITA' PENITENZIARIA DAI DIPARTIMENTI DELL'AMMINISTRAZIONE PENITENZIARIA E DELLA GIUSTIZIA MINORILE DEL MINISTERO DELLA GIUSTIZIA AL SERVIZIO SANITARIO NAZIONALE (ART. 2, COMMA 283, DELLA LEGGE 24 DICEMBRE 2007, N. 244 - ART. 6, COMMA 1, DEL DPCM DEL 1 APRILE 2008)					
		2015	6.215.870,00	0,00	0,00	6.215.870,00
TOTALE CAPITOLO			**6.215.870,00**	**0,00**	**0,00**	**6.215.870,00**
CAPITOLO U6101018100 - ***Risorse Vincolate (Capitolo: E0120210800)***						
	QUOTA INTEGRATIVA DEL FONDO SANITARIO REGIONALE PER L'ANNO 2010 SOGGETTA ALLA VERIFICA DI CUI AL PUNTO 19 DELL'ACCORDO STATO REGIONI DELL'8.8.2001 (D.L. 18.9.2001, N.347 CONVERTITO DALLA LEGGE 16.11.2001, N.405- ART. 40 LEGGE 28.12.2001, N.448).					
		2014	8.137.362,50	0,00	-548.071,60	7.589.290,90
TOTALE CAPITOLO			**8.137.362,50**	**0,00**	**-548.071,60**	**7.589.290,90**
CAPITOLO U6101018200 - ***Risorse Vincolate (Capitolo: E0120210800)***						
	QUOTA INTEGRATIVA DEL FONDO SANITARIO REGIONALE PER L'ANNO 2011 SOGGETTA ALLA VERIFICA DI CUI AL PUNTO 19 DELL'ACCORDO STATO REGIONI DELL'8.8.2001 (D.L. 18.9.2001, N.347 CONVERTITO DALLA LEGGE 16.11.2001, N.405- ART. 40 LEGGE 28.12.2001, N.448).					
		2014	6.299.570,72	0,00	-6.073.234,72	226.336,00
TOTALE CAPITOLO			**6.299.570,72**	**0,00**	**-6.073.234,72**	**226.336,00**
CAPITOLO U6101018600 - ***Risorse Vincolate (Capitolo: E2108012100)***						
	QUOTA INTEGRATIVA DEL FONDO SANITARIO REGIONALE PER L'ANNO 2001 SOGGETTA ALLA VERIFICA DI CUI AL PUNTO 19 DELL'ACCORDO STATO-REGIONI DELL'8.8.2001 (DECRETO LEGGE 18.9.2001, N. 347 CONVERTITO DALLA LEGGE 16.11.2001, N. 405 - ART. 40 DELLA LEGGE 28.12.2001, N. 44)					
		2014	414.135,30	0,00	-142.625,00	271.510,30
TOTALE CAPITOLO			**414.135,30**	**0,00**	**-142.625,00**	**271.510,30**
CAPITOLO U6101018800 - ***Risorse Vincolate (Capitolo: E0120210800)***						
	QUOTA INTEGRATIVA DEL FONDO SANITARIO REGIONALE PER L'ANNO 2012 SOGGETTA ALLA VERIFICA DI CUI AL PUNTO 19 DELL'ACCORDO STATO REGIONI DELL'8.8.2001 (D.L. 18.9.2001, N.347 CONVERTITO DALLA LEGGE 16.11.2001, N.405- ART. 40 LEGGE 28.12.2001, N.448).					
		2014	102.211.705,13	50.000.000,00	-755.987,77	51.455.717,36
TOTALE CAPITOLO			**102.211.705,13**	**50.000.000,00**	**-755.987,77**	**51.455.717,36**

MISSIONE PROGRAMMA TITOLO MACROAGGREGATO CAPITOLO	DESCRIZIONE	ESPF	RESIDUI PASSIVI AL 1/1/2016 (RS)	PAGAMENTI IN C/ RESIDUI (PR)	RIACCERTAMENTO RESIDUI (R)(1)	RESIDUI PASSIVI DA ESERCIZI PRECEDENTI (EP=RS-PR+R)
CAPITOLO U6101018900 - ***Risorse Vincolate (Capitolo: E3402002000)***						
	TRASFERIMENTI, A TITOLO DI RIMBORSO, ALLE AZIENDE SANITARIE PROVINCIALI ED OSPEDALIERE CHE HANNO UTILIZZATO I FARMACI ACQUISTATI ALL'ESTERO O QUELLI UTILIZZATI OFF LABEL (ART.48, COMMA19 DELLA LEGGE 24 NOVEMBRE 2003, N. 326)					
		2014	2.067.120,00	0,00	0,00	2.067.120,00
TOTALE CAPITOLO			**2.067.120,00**	**0,00**	**0,00**	**2.067.120,00**
CAPITOLO U6101019000 - ***Risorse Vincolate (Capitolo: E0120210800)***						
	QUOTA INTEGRATIVA DEL FONDO SANITARIO REGIONALE PER L'ANNO 2013 SOGGETTA ALLA VERIFICA DI CUI AL PUNTO 19 DELL'ACCORDO STATO REGIONI DELL'8.8.2001 (D.L. 18.9.2001, N.347 CONVERTITO DALLA LEGGE 16.11.2001, N.405- ART. 40 LEGGE 28.12.2001, N.448).					
		2014	77.367.937,00	0,00	-9.868.529,27	67.499.407,73
TOTALE CAPITOLO			**77.367.937,00**	**0,00**	**-9.868.529,27**	**67.499.407,73**
CAPITOLO U6101019400 - ***Risorse Vincolate (Capitolo: E0120210800)***						
	QUOTA INTEGRATIVA DEL FONDO SANITARIO REGIONALE PER L'ANNO 2014 SOGGETTA ALLA VERIFICA DI CUI AL PUNTO 19 DELL'ACCORDO STATO REGIONI DELL'8.8.2001 (D.L. 18.9.2001, N.347 CONVERTITO DALLA LEGGE 16.11.2001, N.405- ART. 40 LEGGE 28.12.2001, N.448).					
		2014	117.175.219,85	14.385.874,00	0,00	102.789.345,85
TOTALE CAPITOLO			**117.175.219,85**	**14.385.874,00**	**0,00**	**102.789.345,85**
CAPITOLO U6101019900 - ***Risorse Vincolate (Capitolo: E2108013500)***						
	SPESE PER IL COMPLETAMENTO DEL PROCESSO DI SUPERAMENTO DEGLI OSPEDALI PSICHIATRICI GIUDIZIARI (ART. 3TER DEL DECRETO LEGGE 22 DICEMBRE 2011, N. 11 CONVERTITO NELLA LEGGE 17 FEBBRAIO 2012, N. 9)					
		2014	4.974.743,00	0,00	0,00	4.974.743,00
TOTALE CAPITOLO			**4.974.743,00**	**0,00**	**0,00**	**4.974.743,00**
CAPITOLO U6101019901 - ***Risorse Vincolate (Capitolo: E2108013501)***						
	SPESE PER IL COMPLETAMENTO DEL PROCESSO DI SUPERAMENTO DEGLI OSPEDALI PSICHIATRICI GIUDIZIARI (ART. 3TER DEL DECRETO LEGGE 22 DICEMBRE 2011, N. 11 CONVERTITO NELLA LEGGE 17 FEBBRAIO 2012, N.)					
		2015	2.065.455,00	0,00	0,00	2.065.455,00
TOTALE CAPITOLO			**2.065.455,00**	**0,00**	**0,00**	**2.065.455,00**
CAPITOLO U6101041300 - ***Risorse Vincolate (Capitolo: E2108012300)***						
	SPESE FINALIZZATE ALLE PRESCRIZIONI TECNICHE PER LA DONAZIONE, L'APPROVIGIONAMENTO E IL CONTROLLO DI TESSUTI E CELLULE UMANI (ART. 5 DEL DECRETO LEGISLATIVO 25 GENNAIO 2010, N. 16)					
		2014	50.068,99	0,00	0,00	50.068,99
TOTALE CAPITOLO			**50.068,99**	**0,00**	**0,00**	**50.068,99**
CAPITOLO U6101041301 - ***Risorse Vincolate (Capitolo: E2108012301)***						
	SPESE FINALIZZATE ALLE PRESCRIZIONI TECNICHE PER LA DONAZIONE, L'APPROVIGIONAMENTO E IL CONTROLLO DI TESSUTI E CELLULE UMANI (ART. 5 DEL DECRETO LEGISLATIVO 25 GENNAIO 2010, N. 16)					
		2015	11.600,44	0,00	0,00	11.600,44
TOTALE CAPITOLO			**11.600,44**	**0,00**	**0,00**	**11.600,44**
CAPITOLO U6102010700 - ***Risorse Vincolate (Capitolo: E2108009200)***						
	SPESE PER L'EROGAZIONE DI PRODOTTI SENZA GLUTINE NELLE MENSE DELLE STRUTTURE SCOLASTICHE E OSPEDALIERE E NELLE MENSE DELLE STRUTTURE PUBBLICHE, SU RICHIESTA DEGLI AVENTI DIRITTO (LEGGE 4 LUGLIO 2005, N. 123).					
		2014	233.858,07	0,00	0,00	233.858,07
TOTALE CAPITOLO			**233.858,07**	**0,00**	**0,00**	**233.858,07**
CAPITOLO U6102010701 - ***Risorse Vincolate (Capitolo: E2108009201)***						
	SPESE PER L'EROGAZIONE DI PRODOTTI SENZA GLUTINE NELLE MENSE DELLE STRUTTURE SCOLASTICHE E OSPEDALIERE E NELLE MENSE DELLE STRUTTURE PUBBLICHE, SU RICHIESTA DEGLI AVENTI DIRITTO (LEGGE 4 LUGLIO 2005, N. 123).					
		2015	48.662,40	0,00	0,00	48.662,40
TOTALE CAPITOLO			**48.662,40**	**0,00**	**0,00**	**48.662,40**
CAPITOLO U6102010900 - ***Risorse Vincolate (Capitolo: E2108011800)***						
	SPESE PER L'ATTUAZIONE DEL PIANO PANDEMICO REGIONALE DI CUI ALLA DELIBERAZIONE DELLA GIUNTA REGIONALE DEL 26 OTTOBRE 2009 N. 667.					
		2014	135.160,39	0,00	0,00	135.160,39
TOTALE CAPITOLO			**135.160,39**	**0,00**	**0,00**	**135.160,39**
CAPITOLO U6103030400 - ***Risorse Vincolate (Capitolo: E2108008100)***						
	SPESE PER GLI INTERVENTI DI PROCREAZIONE MEDICALMENTE ASSISTITA (ART.18, LEGGE 19.02.2004, N. 40).					
		2014	921.447,00	0,00	0,00	921.447,00

MISSIONE PROGRAMMA TITOLO MACROAGGREGATO CAPITOLO	DESCRIZIONE	ESPF	RESIDUI PASSIVI AL 1/1/2016 (RS)	PAGAMENTI IN C/ RESIDUI (PR)	RIACCERTAMENTO RESIDUI (R)(1)	RESIDUI PASSIVI DA ESERCIZI PRECEDENTI (EP=RS-PR+R)
TOTALE CAPITOLO			**921.447,00**	**0,00**	**0,00**	**921.447,00**
CAPITOLO U6103030401 - ***Risorse Vincolate (Capitolo: E2108008101)***						
	SPESE PER GLI INTERVENTI DI PROCREAZIONE MEDICALMENTE ASSISTITA (ART.18, LEGGE 19.02.2004, N. 40).					
		2015	16.436,00	0,00	0,00	16.436,00
TOTALE CAPITOLO			**16.436,00**	**0,00**	**0,00**	**16.436,00**
CAPITOLO U6103030500 - ***Risorse Vincolate (Capitolo: E2108009900)***						
	SPESE PER INTERVENTI MIRANTI A PREVENIRE E VIETARE LE PRATICHE DI MUTILAZIONE GENITALE FEMMINILE (LEGGE 09.01.2006 N.7)					
		2014	102.029,62	0,00	0,00	102.029,62
TOTALE CAPITOLO			**102.029,62**	**0,00**	**0,00**	**102.029,62**
CAPITOLO U6103030501 - ***Risorse Vincolate (Capitolo: E2108009901)***						
	SPESE PER INTERVENTI MIRANTI A PREVENIRE E VIETARE LE PRATICHE DI MUTILAZIONE GENITALE FEMMINILE (LEGGE 09.01.2006 N.7)					
		2015	8.706,38	0,00	0,00	8.706,38
TOTALE CAPITOLO			**8.706,38**	**0,00**	**0,00**	**8.706,38**
CAPITOLO U6103030600 - ***Risorse Vincolate (Capitolo: E2108011000)***						
	SPESE PER IL RISCONTRO DIAGNOSTICO SULLE VITTIME DELLA SINDROME DELLA MORTE IMPROVVISA DEL LATTANTE E DI MORTE INASPETTATA DEL FETO (LEGGE 2 FEBBRAIO 2006, N. 31)					
		2014	7.127,95	0,00	0,00	7.127,95
TOTALE CAPITOLO			**7.127,95**	**0,00**	**0,00**	**7.127,95**
CAPITOLO U6103030601 - ***Risorse Vincolate (Capitolo: E2108011001)***						
	SPESE PER IL RISCONTRO DIAGNOSTICO SULLE VITTIME DELLA SINDROME DELLA MORTE IMPROVVISA DEL LATTANTE E DI MORTE INASPETTATA DEL FETO (LEGGE 2 FEBBRAIO 2006, N. 31)					
		2015	115,64	0,00	0,00	115,64
TOTALE CAPITOLO			**115,64**	**0,00**	**0,00**	**115,64**
CAPITOLO U6104020400 - ***Risorse Vincolate (Capitolo: E2108009100)***						
	SPESE PER L'INSERIMENTO DI APPOSITI MODULI FORMATIVI SULLA CELIACHIA NELL'AMBITO DI ATTIVITA' DI FORMAZIONE E AGGIORNAMENTO PROFESSIONALI RIVOLTE A RISTORATORI ED ALBERGATORI (LEGGE 4 LUGLIO 2005, N. 123)					
		2014	62.334,54	0,00	0,00	62.334,54
TOTALE CAPITOLO			**62.334,54**	**0,00**	**0,00**	**62.334,54**
CAPITOLO U6104020401 - ***Risorse Vincolate (Capitolo: E2108009101)***						
	SPESE PER L'INSERIMENTO DI APPOSITI MODULI FORMATIVI SULLA CELIACHIA NELL'AMBITO DI ATTIVITA' DI FORMAZIONE E AGGIORNAMENTO PROFESSIONALI RIVOLTE A RISTORATORI ED ALBERGATORI (LEGGE 4 LUGLIO 2005, N. 123)					
		2015	1.442,69	0,00	0,00	1.442,69
TOTALE CAPITOLO			**1.442,69**	**0,00**	**0,00**	**1.442,69**
CAPITOLO U6104020500 - ***Risorse Vincolate (Capitolo: E2108009400)***						
	SPESE PER GARANTIRE IL COORDINAMENTO INTRAREGIONALE ED INTERREGIONALE DELLE ATTIVITA' TRASFUSIONALI, DEI FLUSSI DI SCAMBIO E DI COMPENSAZIONE NONCHE' IL MONITORAGGIO DEL RAGGIUNGIMENTO DEI RELATIVI OBIETTIVI (ART. 6, COMMA 1, LETTERA C) DELLA LEGGE 21 OTTOBRE 2005, N. 219, DLGS 6 NOVEMBRE 2007, N. 207 E DLGS 6 NOVEMBRE 2007, N. 208)					
		2013	1.350,00	0,00	0,00	1.350,00
		2014	763.015,63	25.000,00	0,00	738.015,63
TOTALE CAPITOLO			**764.365,63**	**25.000,00**	**0,00**	**739.365,63**
CAPITOLO U6104020501 - ***Risorse Vincolate (Capitolo: E2108009401)***						
	SPESE PER GARANTIRE IL COORDINAMENTO INTRAREGIONALE ED INTERREGIONALE DELLE ATTIVITA' TRASFUSIONALI, DEI FLUSSI DI SCAMBIO E DI COMPENSAZIONE NONCHE' IL MONITORAGGIO DEL RAGGIUNGIMENTO DEI RELATIVI OBIETTIVI (ART. 6, COMMA 1, LETTERA C) DELLA LEGGE 21 OTTOBRE 2005, N. 219).					
		2015	112.582,40	17.949,64	0,00	94.632,76
TOTALE CAPITOLO			**112.582,40**	**17.949,64**	**0,00**	**94.632,76**
CAPITOLO U6104020600 - ***Risorse Vincolate (Capitolo: E2108010200)***						
	SPESE PER LA REALIZZAZIONE DELLE ATTIVITA' DI MONITORAGGIO DEI DATI RELATIVI ALL'ABUSO DI ALCOL E AI PROBLEMI ALCOLCORRELATI (ART. 3, COMMA 4, DELLA LEGGE 30.3.2001, N. 125)					
		2014	41.505,00	11.913,52	0,00	29.591,48
TOTALE CAPITOLO			**41.505,00**	**11.913,52**	**0,00**	**29.591,48**
CAPITOLO U6104020601 - ***Risorse Vincolate (Capitolo: E2108010201)***						
	SPESE PER LA REALIZZAZIONE DELLE ATTIVITA' DI MONITORAGGIO DEI DATI RELATIVI ALL'ABUSO DI ALCOL E AI PROBLEMI ALCOLCORRELATI (ART. 3, COMMA 4, DELLA LEGGE 30.3.2001, N. 125)					

MISSIONE PROGRAMMA TITOLO MACROAGGREGATO CAPITOLO	DESCRIZIONE	ESPF	RESIDUI PASSIVI AL 1/1/2016 (RS)	PAGAMENTI IN C/ RESIDUI (PR)	RIACCERTAMENTO RESIDUI (R)(1)	RESIDUI PASSIVI DA ESERCIZI PRECEDENTI (EP=RS-PR+R)
		2015	3.499,00	0,00	0,00	3.499,00
TOTALE CAPITOLO			**3.499,00**	**0,00**	**0,00**	**3.499,00**
CAPITOLO U6104020602 - ***Risorse Vincolate (Capitolo: E2108010201)***						
	SPESE PER LA REALIZZAZIONE DELLE ATTIVITA' DI MONITORAGGIO DEI DATI RELATIVI ALL'ABUSO DI ALCOL E AI PROBLEMI ALCOLCORRELATI (ART. 3, COMMA 4, DELLA LEGGE 30.3.2001, N. 125) - TRASFERIMENTI CORRENTI AD AMMINISTRAZIONI CENTRALI					
		2015	48.986,48	48.986,48	0,00	0,00
TOTALE CAPITOLO			**48.986,48**	**48.986,48**	**0,00**	**0,00**
CAPITOLO U6104021500 - ***Risorse Vincolate (Capitolo: E2404002300)***						
	SPESE PER L'ATTUAZIONE DELLE ATTIVITA' DI MONITORAGGIO DEI PROGETTI REGIONALI SUGLI OBIETTIVI DI CARATTERE PRIORITARIO E DI RILIEVO NAZIONALE DEL PSN - LINEA PROGETTUALE "CURE PRIMARIE - ASSISTENZA H24" (CONVENZIONE TRA AGE.NA.S. E REGIONE CALABRIA DEL 16 NOVEMBRE 2011)					
		2013	35.000,00	0,00	0,00	35.000,00
TOTALE CAPITOLO			**35.000,00**	**0,00**	**0,00**	**35.000,00**
CAPITOLO U6104022000 - ***Risorse Vincolate (Capitolo: E2108014300)***						
	CONTRIBUTO DA RICONOSCERE AI MEDICI PRESCRITTORI CONVENZIONATI CON IL SERVIZIO SANITARIO NAZIONALE (ART. 50, COMMA 5-TER DELLA LEGGE N. 326 DEL 30 SETTEMBRE 2003)					
		2014	124.035,00	0,00	0,00	124.035,00
TOTALE CAPITOLO			**124.035,00**	**0,00**	**0,00**	**124.035,00**
TOTALE MACROAGGREGATO 104 - Trasferimenti correnti			**1.292.864.335,91**	**285.700.490,58**	**-17.457.551,13**	**989.706.294,20**
MACROAGGREGATO 110 - Altre spese correnti						
CAPITOLO U0421110311 - ***Risorse Vincolate (Capitolo: E0110111201; E0120210801)***						
	FONDO SANITARIO REGIONALE DI PARTE CORRENTE DA ASSEGNARE ALLE ASL PER LA GESTIONE DELLE SPESE DI ESERCIZIO IN MATERIA SANITARIA - ONERI DA CONTENZIOSO (ART. 11 E 12DEL DECRETO LEGISLATIVO 30.12.92, N.502).					
		2015	5.040.970,59	4.057.302,63	0,00	983.667,96
TOTALE CAPITOLO			**5.040.970,59**	**4.057.302,63**	**0,00**	**983.667,96**
TOTALE MACROAGGREGATO 110 - Altre spese correnti			**5.040.970,59**	**4.057.302,63**	**0,00**	**983.667,96**
TOTALE TITOLO 1 - Spese correnti			**1.303.325.503,88**	**293.592.682,55**	**-17.457.551,13**	**992.275.270,20**
TITOLO 2 - Spese in conto capitale						
MACROAGGREGATO 203 - Contributi agli investimenti						
CAPITOLO U0423120500 - ***Risorse Vincolate (Capitolo: E0230721200)***						
	SPESE PER L'ATTUAZIONE DI INIZIATIVE FINALIZZATE ALLA PREVENZIONE DELLA CECITA', ALLA REALIZZAZIONE E GESTIONE DI CENTRI PER L'EDUCAZIONE E LA RIABILITAZIONE VISIVA E ALLA INTEGRAZIONE SOCIALE E LAVORATIVA DEI CIECHI PLURIMINORATI (ART. 2, COMMI 1 E 2, L. 28.8.97, N.284).					
		2014	380.343,74	0,00	0,00	380.343,74
TOTALE CAPITOLO			**380.343,74**	**0,00**	**0,00**	**380.343,74**
CAPITOLO U0423120800 - ***Risorse Vincolate (Capitolo: E0230721500)***						
	SPESE PER L'ISTITUZIONE DI APPOSITI CENTRI O SERVIZI DI EDUCAZIONE PERMANENTE E DI SPERIMENTAZIONE PER PROMUOVERE L'INSERIMENTO SOCIALE, SCOLASTICO E LAVORATIVO DELLE PERSONE PRIVE DELLA VISTA CHE PRESENTANO ULTERIORI MINORAZIONI DI NATURA SENSORIALE, MOTORIA, INTELLETTIVA E SIMBOLICO RELAZIONALE (ART. 3, COMMI 1 E 2, DELLA LEGGE 28.8.1997, N. 284).					
		2012	110.158,97	110.158,97	0,00	0,00
TOTALE CAPITOLO			**110.158,97**	**110.158,97**	**0,00**	**0,00**
TOTALE MACROAGGREGATO 203 - Contributi agli investimenti			**490.502,71**	**110.158,97**	**0,00**	**380.343,74**
TOTALE TITOLO 2 - Spese in conto capitale			**490.502,71**	**110.158,97**	**0,00**	**380.343,74**
TOTALE PROGRAMMA 1301 - Servizio sanitario regionale - finanziamento ordinario corrente per la garanzia dei LEA			**1.303.816.006,59**	**293.702.841,52**	**-17.457.551,13**	**992.655.613,94**
PROGRAMMA 1304 - Servizio sanitario regionale - ripiano di disavanzi sanitari relativi ad esercizi pregressi						
TITOLO 1 - Spese correnti						
MACROAGGREGATO 104 - Trasferimenti correnti						
CAPITOLO U6101011301 - ***Risorse Vincolate (Capitolo: E3402003201)***						
	SPESE PER IL RIPIANO DELLO SFONDAMENTO DEL TETTO DI SPESA FARMACEUTICA TERRITORIALE ED OSPEDALIERA (ART. 2 DEL DECRETO LEGGE 13 NOVEMBRE 2015, N. 179)					
		2015	13.000.807,30	0,00	0,00	13.000.807,30
TOTALE CAPITOLO			**13.000.807,30**	**0,00**	**0,00**	**13.000.807,30**
TOTALE MACROAGGREGATO 104 - Trasferimenti correnti			**13.000.807,30**	**0,00**	**0,00**	**13.000.807,30**

MISSIONE PROGRAMMA TITOLO MACROAGGREGATO CAPITOLO	DESCRIZIONE	ESPF	RESIDUI PASSIVI AL 1/1/2016 (RS)	PAGAMENTI IN C/ RESIDUI (PR)	RIACCERTAMENTO RESIDUI (R)(1)	RESIDUI PASSIVI DA ESERCIZI PRECEDENTI (EP=RS-PR+R)
TOTALE TITOLO 1 - Spese correnti			**13.000.807,30**	**0,00**	**0,00**	**13.000.807,30**
TITOLO 2 - Spese in conto capitale						
MACROAGGREGATO 204 - Altri trasferimenti in conto capitale						
CAPITOLO U6101011900 - ***Risorse Vincolate (Capitolo: E5103000400)***						
	SPESE PER IL RIPIANO DEL DISAVANZO DI GESTIONE DEL SERVIZIO SANITARIO REGIONALE PER L'ANNO 2000 MEDIANTE MUTUO CONTRATTO CON LA CC.DD.PP. CON ONERI DI AMMORTAMENTO A CARICO DEL BILANCIO REGIONALE (ART.4, COMMA 4, DEL D.L. 18.9.2001, N.347, CONVERTITO DALLA LEGGE 16.11.2001, N.405- ART.18 DELLA L.R. 7.8.2002, N.29 - DETERMINAZIONE DELLA CC.DD.PP. DELL'1.10.2002 - POSIZIONE N. 4420059-01 - II LOTTO).					
		2014	4.472.599,12	0,00	0,00	4.472.599,12
TOTALE CAPITOLO			**4.472.599,12**	**0,00**	**0,00**	**4.472.599,12**
CAPITOLO U6101012000 - ***Risorse Vincolate (Capitolo: E1105000200)***						
	SPESE PER LA COPERTURA DEI DISAVANZI DI GESTIONE IN MATERIA DI SPESA SANITARIA LA CUI COPERTURA FINANZIARIA E' ASSICURATA CON I PROVVEDIMENTI TRIBUTARI ASSUNTI IN MATERIA DI ADDIZIONALE IRPEF (ART. 1 DELLA LEGGE REGIONALE 7 AGOSTO 2002, N. 30; ART. 18, COMMA 1, DELLA L.R. 11/01/2006 N. 1).					
		2013	590.636,60	0,00	0,00	590.636,60
		2014	40.001.494,79	37.855.789,79	0,00	2.145.705,00
TOTALE CAPITOLO			**40.592.131,39**	**37.855.789,79**	**0,00**	**2.736.341,60**
CAPITOLO U6101012001 - ***Risorse Vincolate (Capitolo: E0110111201; E1105000201)***						
	SPESE PER LA COPERTURA DEI DISAVANZI DI GESTIONE IN MATERIA DI SPESA SANITARIA LA CUI COPERTURA FINANZIARIA E' ASSICURATA CON I PROVVEDIMENTI TRIBUTARI ASSUNTI IN MATERIA DI ADDIZIONALE IRPEF (ART. 1 DELLA LEGGE REGIONALE 7 AGOSTO 2002, N. 30; ART. 18, COMMA 1, DELLA L.R. 11/01/2006 N. 1).					
		2015	74.327.000,00	0,00	-29.366.000,00	44.961.000,00
TOTALE CAPITOLO			**74.327.000,00**	**0,00**	**-29.366.000,00**	**44.961.000,00**
CAPITOLO U6101018000 - ***Risorse Vincolate (Capitolo: E1104000300)***						
	SPESE PER LA COPERTURA DEI DISAVANZI DI GESTIONE IN MATERIA DI SPESA SANITARIA LA CUI COPERTURA FINANZIARIA E' ASSICURATA CON I PROVVEDIMENTI TRIBUTARI ASSUNTI IN MATERIA DI IRAP (ART. 33 DELLA LEGGE REGIONALE 12 GIUGNO 2009, N. 19)					
		2014	33.210.940,89	22.255.673,81	-4.766.666,74	6.188.600,34
TOTALE CAPITOLO			**33.210.940,89**	**22.255.673,81**	**-4.766.666,74**	**6.188.600,34**
CAPITOLO U6101018001 - ***Risorse Vincolate (Capitolo: E1104000301)***						
	SPESE PER LA COPERTURA DEI DISAVANZI DI GESTIONE IN MATERIA DI SPESA SANITARIA LA CUI COPERTURA FINANZIARIA E' ASSICURATA CON I PROVVEDIMENTI TRIBUTARI ASSUNTI IN MATERIA DI IRAP (ART. 33 DELLA LEGGE REGIONALE 12 GIUGNO 2009, N. 19)					
		2015	32.876.420,00	0,00	-8.784.420,00	24.092.000,00
TOTALE CAPITOLO			**32.876.420,00**	**0,00**	**-8.784.420,00**	**24.092.000,00**
CAPITOLO U6101018400 - ***Risorse Vincolate (Capitolo: E1104000400)***						
	SPESE PER LA COPERTURA DEI DISAVANZI DI GESTIONE IN MATERIA DI SPESA SANITARIA LA CUI COPERTURA FINANZIARIA E' ASSICURATA CON LE ENTRATE DERIVANTI DALL'INCREMENTO IN VIA AUTOMATICA, IN AGGIUNTA ALLE MANOVRE REGIONALI, NELLA MISURA FISSA DI 0,15 PUNTI PERCENTUALI DELL'ALIQUOTA DELL'IMPOSTA REGIONALE SULLE ATTIVITA' PRODUTTIVE RISPETTO AL LIVELLO DELLE ALIQUOTE VIGENTI (ART. 2, COMMI 76 E 83, LETTERA B) DELLA LEGGE 23 DICEMBRE 2009, N. 191)					
		2014	4.541.669,43	407.779,52	-4.116.987,13	16.902,78
TOTALE CAPITOLO			**4.541.669,43**	**407.779,52**	**-4.116.987,13**	**16.902,78**
CAPITOLO U6101018500 - ***Risorse Vincolate (Capitolo: E1105000300)***						
	SPESE PER LA COPERTURA DEI DISAVANZI DI GESTIONE IN MATERIA DI SPESA SANITARIA LA CUI COPERTURA FINANZIARIA E' ASSICURATA CON LE ENTRATE DERIVANTI DALL'INCREMENTO IN VIA AUTOMATICA, IN AGGIUNTA ALLE MANOVRE REGIONALI, NELLA MISURA FISSA DI 0,30 PUNTI PERCENTUALI DELL'ADDIZIONALE IRPEF RISPETTO AL LIVELLO DELLE ALIQUOTE VIGENTI (ART. 2, COMMI 76 E 83, LETTERA B) DELLA LEGGE 23 DICEMBRE 2009, N. 191)					
		2014	21.112.463,47	20.648.375,01	0,00	464.088,46
TOTALE CAPITOLO			**21.112.463,47**	**20.648.375,01**	**0,00**	**464.088,46**
CAPITOLO U6101019500 - ***Risorse Vincolate (Capitolo: E2108013300)***						
	SPESE PER IL RIPIANO DEI DISAVANZI PREGRESSI DEGLI IRCCS E POLICLINICI UNIVERSITARI (ART.1, COMMA 164 DELLA LEGGE 31/2004)					
		2014	1.943.000,00	0,00	0,00	1.943.000,00
TOTALE CAPITOLO			**1.943.000,00**	**0,00**	**0,00**	**1.943.000,00**
CAPITOLO U6101019600 - ***Risorse Vincolate (Capitolo: E1105000600)***						
	SPESA PER LA COPERTURA DEI DISAVANZI DI GESTIONE PER L'ANNO 2013 - ANNO DI IMPOSTA 2014 - IN MATERIA DI SPESA SANITARIA LA CUI COPERTURA FINANZIARIA E' ASSICURATA CON I PROVVEDIMENTI TRIBUTARI ASSUNTI IN MATERIA DI IRPEF (ART. 1 DELLA LEGGE REGIONALE 7 AGOSTO 2002, N. 30; ART.18, COMMA 1, DELLA LEGGE REGIONALE 11 GENNAIO 2006, N. 1; ART. 20, COMMA 2, LETT. A), DECRETO LEGISLATIVO 23 GIUGNO 2011, N. 118)					
		2014	962.500,00	0,00	0,00	962.500,00

MISSIONE PROGRAMMA TITOLO MACROAGGREGATO CAPITOLO	DESCRIZIONE	ESPF	RESIDUI PASSIVI AL 1/1/2016 (RS)	PAGAMENTI IN C/ RESIDUI (PR)	RIACCERTAMENTO RESIDUI (R)(1)	RESIDUI PASSIVI DA ESERCIZI PRECEDENTI (EP=RS-PR+R)
TOTALE CAPITOLO			**962.500,00**	**0,00**	**0,00**	**962.500,00**
CAPITOLO U6101019700 - ***Risorse Vincolate (Capitolo: E0000000000; E1104000700)***						
	SPESE PER LA COPERTURTA DEI DISAVANZI DI GESTIONE PER L'ANNO 2013 - ANNO DI IMPOSTA 2014 - IN MATERIA DI SPESA SANITARIA LA CUI COPERTURA FINANZIARIA E' ASSICURATA CON I PROVVEDIMENTI TRIBUTARI ASSUNTI IN MATERIA DI IRAP (ART. 33 DELLA LEGGE REGIONALE 12 GIUGNO 2009, N. 19; ART. 20, COMMA 2, LETT. A), DECRETO LEGISLATIVO 23 GIUGNO 2011, N.118)					
		2014	962.500,00	0,00	0,00	962.500,00
TOTALE CAPITOLO			**962.500,00**	**0,00**	**0,00**	**962.500,00**
CAPITOLO U6101019800 - ***Risorse Vincolate (Capitolo: E2108013200)***						
	SPESE PER LA COPERTURA DEL DEBITO SANITARIO PREGRESSO, DEFINITO A SEGUITO DELLA RICONCILIAZIONE PREVISTA DAL PIANO DI RIENTRO (DELIBERA CIPE N. 78/2012 - DGR N. 396 DEL 31.102013)					
		2014	968,00	0,00	0,00	968,00
TOTALE CAPITOLO			**968,00**	**0,00**	**0,00**	**968,00**
TOTALE MACROAGGREGATO 204 - Altri trasferimenti in conto capitale			**215.002.192,30**	**81.167.618,13**	**-47.034.073,87**	**86.800.500,30**
TOTALE TITOLO 2 - Spese in conto capitale			**215.002.192,30**	**81.167.618,13**	**-47.034.073,87**	**86.800.500,30**
TOTALE PROGRAMMA 1304 - Servizio sanitario regionale - ripiano di disavanzi sanitari relativi ad esercizi pregressi			**228.002.999,60**	**81.167.618,13**	**-47.034.073,87**	**99.801.307,60**
PROGRAMMA 1305 - Servizio sanitario regionale - investimenti sanitari						
TITOLO 1 - Spese correnti						
MACROAGGREGATO 101 - Redditi da lavoro dipendente						
CAPITOLO U6106014000 - ***Risorse Vincolate (Capitolo: E4706000100)***						
	SPESE PER LA REALIZZAZIONE DEL NUOVO OSPEDALE DELLA SIBARITIDE (LEGGE 11 MARZO 1998, N. 67, LEGGE REGIONALE 21 AGOSTO 2006, N. 7, LEGGE REGIONALE 6 APRILE 2011, N. 9, DECRETO DEL PRESIDENTE DELLA GIUNTA REGIONALE N. 16 DEL 19 MARZO 2013) - SPESE CONCERNENTI IL PERSONALE PER COMPETENZE E ONERI					
		2014	447.829,62	0,00	0,00	447.829,62
TOTALE CAPITOLO			**447.829,62**	**0,00**	**0,00**	**447.829,62**
CAPITOLO U6106014400 - ***Risorse Vincolate (Capitolo: E4706000100)***						
	SPESE PER LA REALIZZAZIONE DEL NUOVO OSPEDALE DI VIBO VALENTIA (LEGGE 11 MARZO 1998, N.67, LEGGE REGIONALE 21 AGOSTO 2006, N. 7, LEGGE REGIONALE 6 APRILE 2011, N.9, DECRETO DEL PRESIDENTE DELLA GIUNTA REGIONALE N. 16 DEL 19 MARZO 2013 - SPESE CONCERNENTI IL PERSONALE PER COMPETENZE ED ONERI					
		2014	457.060,94	0,00	0,00	457.060,94
TOTALE CAPITOLO			**457.060,94**	**0,00**	**0,00**	**457.060,94**
CAPITOLO U6106014600 - ***Risorse Vincolate (Capitolo: E4706000100)***						
	SPESE PER LA REALIZZAZIONE DEL NUOVO OSPEDALE DELLA PIANA DI GIOIA TAURO (LEGGE 11 MARZO 1988, N. 67, LEGGE REGIONALE 21 AGOSTO 2006, N. 7, LEGGE REGIONALE 6 APRILE 2011, N.9, DECRETO DEL PRESIDENTE DELLA GIUNTA REGIONALE N. 16 DEL 19 MARZO 2013) - SPESE CONCERNENTI IL PERSONALE PER COMPETENZE ED ONERI					
	NOTA: ***VEDI CAPITOLO DELLA SPESA 6106013001-6106014700-6106014701-6106014601-6106015500-6106015501***					
		2014	552.520,94	0,00	0,00	552.520,94
TOTALE CAPITOLO			**552.520,94**	**0,00**	**0,00**	**552.520,94**
CAPITOLO U6106015100 - ***Risorse Vincolate (Capitolo: E4706000100)***						
	SPESE PER LA REALIZZAZIONE DEL NUOVO OSPEDALE DI CATANZARO (LEGGE 11 MARZO 1988, N. 67, LEGGE REGIONALE 21 AGOSTO 2006, N. 7, LEGGE REGIONALE 6 APRILE 2011, N.9, DECRETO DEL PRESIDENTE DELLA GIUNTA REGIONALE N. 16 DEL 19 MARZO 2013) - SPESE CONCERNETI IL PERSONALE					
	NOTA: ***VEDI CAPITOLO DELLA SPESA 6106013101-6106015201-6106015200-6106015101-6106015000-6106015001***					
		2014	45.000,00	0,00	0,00	45.000,00
TOTALE CAPITOLO			**45.000,00**	**0,00**	**0,00**	**45.000,00**
TOTALE MACROAGGREGATO 101 - Redditi da lavoro dipendente			**1.502.411,50**	**0,00**	**0,00**	**1.502.411,50**
MACROAGGREGATO 102 - Imposte e tasse a carico dell'ente						
CAPITOLO U6106014100 - ***Risorse Vincolate (Capitolo: E4706000100)***						
	SPESE PER LA REALIZZAZIONE DEL NUOVO OSPEDALE DELLA SIBARITIDE (LEGGE 11 MARZO 1998, N. 67, LEGGE REGIONALE 21 AGOSTO 2006, N. 7, LEGGE REGIONALE 6 APRILE 2011, N. 9, DECRETO DEL PRESIDENTE DELLA GIUNTA REGIONALE N. 16 DEL 19 MARZO 2013) - SPESE PER IRAP					
	NOTA: ***VEDI CAPITOLI DELLA SPESA 6106012801-6106014101-6106014001-6106014002-6106015401***					
		2014	41.976,26	0,00	0,00	41.976,26
TOTALE CAPITOLO			**41.976,26**	**0,00**	**0,00**	**41.976,26**

MISSIONE PROGRAMMA TITOLO MACROAGGREGATO CAPITOLO	DESCRIZIONE	ESPF	RESIDUI PASSIVI AL 1/1/2016 (RS)	PAGAMENTI IN C/ RESIDUI (PR)	RIACCERTAMENTO RESIDUI (R)(1)	RESIDUI PASSIVI DA ESERCIZI PRECEDENTI (EP=RS-PR+R)
CAPITOLO U6106014500 - ***Risorse Vincolate (Capitolo: E4706000100)***						
	SPESE PER LA REALIZZAZIONE DEL NUOVO OSPEDALE DI VIBO VALENTIA (LEGGE 11 MARZO 1998, N.67, LEGGE REGIONALE 21 AGOSTO 2006, N. 7, LEGGE REGIONALE 6 APRILE 2011, N.9, DECRETO DEL PRESIDENTE DELLA GIUNTA REGIONALE N. 16 DEL 19 MARZO 2013 - SPESE PER IRAP					
		2014	43.040,87	0,00	0,00	43.040,87
TOTALE CAPITOLO			**43.040,87**	**0,00**	**0,00**	**43.040,87**
CAPITOLO U6106014700 - ***Risorse Vincolate (Capitolo: E4706000100)***						
	SPESE PER LA REALIZZAZIONE DEL NUOVO OSPEDALE DELLA PIANA GIOIA TAURO (LEGGE 11 MARZO 1988, N. 67, LEGGE REGIONALE 21 AGOSTO 2006, N. 7, LEGGE REGIONALE 6 APRILE 2011, N.9, DECRETO DEL PRESIDENTE DELLA GIUNTA REGIONALE N. 16 DEL 19 MARZO 2013) - SPESE PER IRAP					
	NOTA: ***VEDI CAPITOLO DELLA SPESA 6106013001-6106014701-6106014600-6106014601-6106015500-6106015501***					
		2014	47.065,78	0,00	0,00	47.065,78
TOTALE CAPITOLO			**47.065,78**	**0,00**	**0,00**	**47.065,78**
CAPITOLO U6106015200 - ***Risorse Vincolate (Capitolo: E4706000100)***						
	SPESE PER LA REALIZZAZIONE DEL NUOVO OSPEDALE DI CATANZARO (LEGGE 11 MARZO 1988, N. 67, LEGGE REGIONALE 21 AGOSTO 2006, N. 7, LEGGE REGIONALE 6 APRILE 2011, N.9, DECRETO DEL PRESIDENTE DELLA GIUNTA REGIONALE N. 16 DEL 19 MARZO 2013) - SPESE PER IRAP					
	NOTA: ***VEDI CAPITOLO DELLA SPESA 6106013101-6106015201-6106015100-6106015101-6106015000-6106015001***					
		2014	10.000,00	0,00	0,00	10.000,00
TOTALE CAPITOLO			**10.000,00**	**0,00**	**0,00**	**10.000,00**
TOTALE MACROAGGREGATO 102 - Imposte e tasse a carico dell'ente			**142.082,91**	**0,00**	**0,00**	**142.082,91**
TOTALE TITOLO 1 - Spese correnti			**1.644.494,41**	**0,00**	**0,00**	**1.644.494,41**
TITOLO 2 - Spese in conto capitale						
MACROAGGREGATO 202 - Investimenti fissi lordi						
CAPITOLO U6106014900 - ***Risorse Vincolate (Capitolo: E4706000100)***						
	SPESE PER LA REALIZZAZIONE DEL NUOVO OSPEDALE DI CATANZARO (LEGGE 11 MARZO 1988, N. 67, LEGGE REGIONALE 21 AGOSTO 2006, N. 7, LEGGE REGIONALE 6 APRILE 2011, N.9, DECRETO DEL PRESIDENTE DELLA GIUNTA REGIONALE N. 16 DEL 19 MARZO 2013) - SPESE PER IL CONFERIMENTO DI STUDI E CONSULENZE					
	NOTA: ***VEDI CAPITOLO DELLA SPESA 6106013100-6106015200-61060156201-6106015100-61060151001-6106015000-6106015001-6106014901***					
		2014	200.000,00	0,00	0,00	200.000,00
TOTALE CAPITOLO			**200.000,00**	**0,00**	**0,00**	**200.000,00**
CAPITOLO U6106015000 - ***Risorse Vincolate (Capitolo: E4706000100)***						
	SPESE PER LA REALIZZAZIONE DEL NUOVO OSPEDALE DI CATANZARO (LEGGE 11 MARZO 1988, N. 67, LEGGE REGIONALE 21 AGOSTO 2006, N. 7, LEGGE REGIONALE 6 APRILE 2011, N.9, DECRETO DEL PRESIDENTE DELLA GIUNTA REGIONALE N. 16 DEL 19 MARZO 2013) - SPESE PER IL CONFERIMENTO DI INCARICHI DI COLLABORAZIONE COORDINATA E CONTINUATIVA					
	NOTA: ***VEDI CAPITOLO DELLA SPESA 6106013101-6106015201-6106015200-6106015100-6106015001-66106014900-6106014901***					
		2014	55.000,00	0,00	0,00	55.000,00
TOTALE CAPITOLO			**55.000,00**	**0,00**	**0,00**	**55.000,00**
CAPITOLO U6106015300 - ***Risorse Vincolate (Capitolo: E4706000100)***						
	SPESE PER LA REALIZZAZIONE DEL NUOVO OSPEDALE DI VIBO VALENTIA (LEGGE 11 MARZO 1988, N. 67, LEGGE REGIONALE 21 AGOSTO 2006, N. 7, LEGGE REGIONALE 6 APRILE 2011, N.9, DECRETO DEL PRESIDENTE DELLA GIUNTA REGIONALE N. 16 DEL 19 MARZO 2013) - SPESE PER IL CONFERIMENTO DI STUDI E CONSULENZE					
		2014	464.728,00	0,00	0,00	464.728,00
TOTALE CAPITOLO			**464.728,00**	**0,00**	**0,00**	**464.728,00**
CAPITOLO U6106015400 - ***Risorse Vincolate (Capitolo: E4706000100)***						
	SPESE PER LA REALIZZAZIONE DEL NUOVO OSPEDALE DELLA SIBARITIDE (LEGGE 11 MARZO 1998, N. 67, LEGGE REGIONALE 21 AGOSTO 2006, N. 7, LEGGE REGIONALE 6 APRILE 2011, N. 9, DECRETO DEL PRESIDENTE DELLA GIUNTA REGIONALE N. 16 DEL 19 MARZO 2013) - SPESE PER IL CONFERIMENTO DI STUDI E CONSULENZE					
		2014	445.780,00	19.541,40	0,00	426.238,60
TOTALE CAPITOLO			**445.780,00**	**19.541,40**	**0,00**	**426.238,60**
CAPITOLO U6106015500 - ***Risorse Vincolate (Capitolo: E4706000100)***						
	SPESE PER LA REALIZZAZIONE DEL NUOVO OSPEDALE DELLA PIANA DI GIOIA TAURO (LEGGE 11 MARZO 1988, N. 67, LEGGE REGIONALE 21 AGOSTO 2006, N. 7, LEGGE REGIONALE 6 APRILE 2011, N.9, DECRETO DEL PRESIDENTE DELLA GIUNTA REGIONALE N. 16 DEL 19 MARZO 2013) - SPESE PER IL CONFERIMENTO DI STUDI E CONSULENZE					
	NOTA: ***VEDI CAPITOLO DELLA SPESA 6106013001-6106014700-6106014701-6106014600--6106014601-6106015501***					

MISSIONE PROGRAMMA TITOLO MACROAGGREGATO CAPITOLO	DESCRIZIONE	ESPF	RESIDUI PASSIVI AL 1/1/2016 (RS)	PAGAMENTI IN C/ RESIDUI (PR)	RIACCERTAMENTO RESIDUI (R)(1)	RESIDUI PASSIVI DA ESERCIZI PRECEDENTI (EP=RS-PR+R)
		2014	549.000,00	0,00	0,00	549.000,00
TOTALE CAPITOLO			**549.000,00**	**0,00**	**0,00**	**549.000,00**
TOTALE MACROAGGREGATO 202 - Investimenti fissi lordi			**1.714.508,00**	**19.541,40**	**0,00**	**1.694.966,60**
MACROAGGREGATO 203 - Contributi agli investimenti						
CAPITOLO U0421121200 - ***Risorse Vincolate (Capitolo: E0510220200)***						
	SPESE,IN RAGIONE DEL 95 PER CENTO, PER INVESTIMENTI RELATIVI ALLA RISTRUTTURAZIONE EDILIZIA E DI AMMODERNAMENTO TECNOLOGICO DEL PATRIMONIO SANITARIO PUBBLICO E ALLA REALIZZAZIONE DI RESIDENZE PER ANZIANI E SOGGETTI NON AUTOSUFFICIENTI, CON ONERI DI AMMORTAMENTO A CARICO DELLO STATO (ART.20 DELLA LEGGE 11 MARZO 1988, N. 67).					
		2014	22.971.755,60	0,00	0,00	22.971.755,60
TOTALE CAPITOLO			**22.971.755,60**	**0,00**	**0,00**	**22.971.755,60**
CAPITOLO U0421121400 - ***Risorse Vincolate (Capitolo: E0230721600)***						
	SPESE PER L'ATTUAZIONE DEL PROGRAMMA PER LA REALIZZAZIONE DI STRUTTURE PER CURE "PALLIATIVE" (ART.1, COMMA 3, LEGGE 28.12.1998, N.450, COORDINATO CON LA LEGGE DI CONVERSIONE 26.2.1999, N. 39).					
		2009	257.188,35	0,00	0,00	257.188,35
		2014	1.668.155,78	0,00	0,00	1.668.155,78
TOTALE CAPITOLO			**1.925.344,13**	**0,00**	**0,00**	**1.925.344,13**
CAPITOLO U6106011400 - ***Risorse Vincolate (Capitolo: E5103000200)***						
	SPESE, IN RAGIONE DEL 95 PER CENTO PER LA COSTRUZIONE E LA RISTRUTTURAZIONE DEI REPARTI DI RICOVERO PER MALATTIE INFETTIVE, COMPRESE LE ATTREZZATURE E GLI ARREDI, LA REALIZZAZIONE DI SPAZI PER ATTIVITA' DI OSPEDALE DIURNO E L'ISTITUZIONE O IL POTENZIAMENTO DEI LABORATORI DI VIROLOGIA, MICROBIOLOGIA E IMMUNOLOGIA NEGLI OSPEDALI, CON ONERI A CARICO DELLO STATO (ART.1, COMMA 1, LETTERA B) DELLA LEGGE 5.6.90, N.135 - ART.20, COMMA 5, DELLA LEGGE 11.3.88, N.67).					
		2014	10.592.321,97	0,00	0,00	10.592.321,97
TOTALE CAPITOLO			**10.592.321,97**	**0,00**	**0,00**	**10.592.321,97**
CAPITOLO U6106011500 - ***Risorse Vincolate (Capitolo: E4414001400)***						
	SPESE PER LA REALIZZAZIONE, NELL'AMBITO DEL PROGRAMMA PLURIENNALE PREVISTO DALL'ART.20 DELLA LEGGE 11.3.88, N.67, DEGLI INTERVENTI DI ADEGUAMENTO DELLE STRUTTURE SANITARIE ALLA NORMATIVA IN MATERIA DI SICUREZZA(DELIBERAZIONI CIPE N.53 DEL 21.3.97 E N.53 DEL 6.5.98).					
		2014	685.823,08	18.886,36	0,00	666.936,72
TOTALE CAPITOLO			**685.823,08**	**18.886,36**	**0,00**	**666.936,72**
CAPITOLO U6106011700 - ***Risorse Vincolate (Capitolo: E4414001700)***						
	SPESE PER LA REALIZZAZIONE DEL PROGETTO DI ADEGUAMENTO DELLE ATTREZZATURE DI RADIOTERAPIA PER L'UTILIZZAZIONE DI TECNICHE A FASCI MULTIPLI E TRATTAMENTI CON INTENSITA' MODULATA (IMRT), FINANZIATO NELL'AMBITO DEI PROGRAMMI DI EDILIZIA SANITARIA DI CUI ALL'ART. 20 DELLA LEGGE 11 MARZO 1988, N. 67 (ART. 28, COMMA 12, DELLA LEGGE 23.12.1999, N. 488).					
		2014	88,92	0,00	0,00	88,92
TOTALE CAPITOLO			**88,92**	**0,00**	**0,00**	**88,92**
CAPITOLO U6106011800 - ***Risorse Vincolate (Capitolo: E4414001900)***						
	SPESE IN RAGIONE DEL 95%, PER INVESTIMENTI RELATIVI ALLA RISTRUTTURAZIONE EDILIZIA ED AMMODERNAMENTO TECNOLOGICO DEL PATRIMONIO SANITARIO PUBBLICO, CON ONERI A CARICO DELLO STATO - 1° ACCORDO DI PROGRAMMA STRALCIO (ART. 20 DELLA LEGGE 67/88 - SECONDA FASE).					
		2014	17.234.420,27	339.116,41	0,00	16.895.303,86
TOTALE CAPITOLO			**17.234.420,27**	**339.116,41**	**0,00**	**16.895.303,86**
CAPITOLO U6106011900 - ***Risorse Vincolate (Capitolo: E2108010100)***						
	SPESE PER LA REALIZZAZIONE DEL PROGETTO POTENZIAMENTO DEI LABORATORI DEL SISTEMA SANITARIO REGIONALE PER LE ANALISI E L'ACCERTAMENTO DELLO STATO DI TOSSICODIPENDENZA FNLD EF 1990/91 (NOTA DEL MINISTERO DELLA SALUTE N. 31539 DEL 20.12.2006)					
		2014	41.316,50	0,00	0,00	41.316,50
TOTALE CAPITOLO			**41.316,50**	**0,00**	**0,00**	**41.316,50**
CAPITOLO U6106012001 - ***Risorse Autonome***						
	QUOTA A CARICO DEL BILANCIO REGIONALE DESTINATA AL COFINANZIAMENTO DEGLI INVESTIMENTI NEL SETTORE DELLA SANITA' ATTUATI AI SENSI DELL'ART. 20 DELLA LEGGE 11 MARZO 1988, N. 67 (ART. 3 COMMA 5, DELLA LEGGE REGIONALE 13 GIUGNO 2008, N. 15).					
		2015	61.763,11	61.763,11	0,00	0,00
TOTALE CAPITOLO			**61.763,11**	**61.763,11**	**0,00**	**0,00**
CAPITOLO U6106012600 - ***Risorse Vincolate (Capitolo: E4414002000)***						
	SPESE FINALIZZATE ALLA REALIZZAZIONE DEL PROGRAMMA REGIONALE PER LA DIFFUSIONE E L'UTILIZZO DI DEFRIBILLATORI SEMIAUTOMATICI ESTERNI (DPGR N. 68 DEL 29 LUGLIO 2011)					
		2013	6.587,36	0,00	0,00	6.587,36

MISSIONE PROGRAMMA TITOLO MACROAGGREGATO CAPITOLO	DESCRIZIONE	ESPF	RESIDUI PASSIVI AL 1/1/2016 (RS)	PAGAMENTI IN C/ RESIDUI (PR)	RIACCERTAMENTO RESIDUI (R)(1)	RESIDUI PASSIVI DA ESERCIZI PRECEDENTI (EP=RS-PR+R)
		2014	38.630,40	0,00	0,00	38.630,40
TOTALE CAPITOLO			**45.217,76**	**0,00**	**0,00**	**45.217,76**
CAPITOLO U6106012800 - ***Risorse Vincolate (Capitolo: E4706000100)***						
	SPESE PER LA REALIZZAZIONE DEL NUOVO OSPEDALE DELLA SIBARITIDE (LEGGE 11 MARZO 1998, N. 67, LEGGE REGIONALE 21 AGOSTO 2006, N. 7, LEGGE REGIONALE 6 APRILE 2011, N. 9, DECRETO DEL PRESIDENTE DELLA GIUNTA REGIONALE N. 16 DEL 19 MARZO 2013)					
		2013	727.437,08	483.523,50	0,00	243.913,58
		2014	17.006.789,58	15.837,82	0,00	16.990.951,76
TOTALE CAPITOLO			**17.734.226,66**	**499.361,32**	**0,00**	**17.234.865,34**
CAPITOLO U6106012900 - ***Risorse Vincolate (Capitolo: E4706000100)***						
	SPESE PER LA REALIZZAZIONE DEL NUOVO OSPEDALE DI VIBO VALENTIA (LEGGE 11 MARZO 1988, N. 67, LEGGE REGIONALE 21 AGOSTO 2006, N. 7, LEGGE REGIONALE 6 APRILE 2011, N.9, DECRETO DEL PRESIDENTE DELLA GIUNTA REGIONALE N. 16 DEL 19 MARZO 2013)					
		2013	789.623,10	529.703,78	0,00	259.919,32
		2014	44.958.165,84	2.332.027,67	0,00	42.626.138,17
TOTALE CAPITOLO			**45.747.788,94**	**2.861.731,45**	**0,00**	**42.886.057,49**
CAPITOLO U6106012901 - ***Risorse Vincolate (Capitolo: E4706000101)***						
	SPESE PER LA REALIZZAZIONE DEL NUOVO OSPEDALE DI VIBO VALENTIA (LEGGE 11 MARZO 1988, N. 67, LEGGE REGIONALE 21 AGOSTO 2006, N. 7, LEGGE REGIONALE 6 APRILE 2011, N.9, DECRETO DEL PRESIDENTE DELLA GIUNTA REGIONALE N. 16 DEL 19 MARZO 2013)					
	NOTA: ***VEDI CAPITOLO DELLA SPESA 6106014501-6106014401-6106014402-6106015301***					
		2015	210.376,90	0,00	0,00	210.376,90
TOTALE CAPITOLO			**210.376,90**	**0,00**	**0,00**	**210.376,90**
CAPITOLO U6106013000 - ***Risorse Vincolate (Capitolo: E4706000100)***						
	SPESE PER LA REALIZZAZIONE DEL NUOVO OSPEDALE DELLA PIANA DI GIOIA TAURO (LEGGE 11 MARZO 1988, N. 67, LEGGE REGIONALE 21 AGOSTO 2006, N. 7, LEGGE REGIONALE 6 APRILE 2011, N.9, DECRETO DEL PRESIDENTE DELLA GIUNTA REGIONALE N. 16 DEL 19 MARZO 2013)					
		2013	761.623,10	475.367,69	0,00	286.255,41
		2014	28.059.197,23	13.263,20	0,00	28.045.934,03
TOTALE CAPITOLO			**28.820.820,33**	**488.630,89**	**0,00**	**28.332.189,44**
CAPITOLO U6106013001 - ***Risorse Vincolate (Capitolo: E4706000101)***						
	SPESE PER LA REALIZZAZIONE DEL NUOVO OSPEDALE DELLA PIANA DI GIOIA TAURO (LEGGE 11 MARZO 1988, N. 67, LEGGE REGIONALE 21 AGOSTO 2006, N. 7, LEGGE REGIONALE 6 APRILE 2011, N.9, DECRETO DEL PRESIDENTE DELLA GIUNTA REGIONALE N. 16 DEL 19 MARZO 2013)					
	NOTA: ***VEDI CAPITOLO DELLA SPESA 6106014700-6106014701-6106014600-6106014601-6106015500-6106015501***					
		2015	232.600,20	0,00	0,00	232.600,20
TOTALE CAPITOLO			**232.600,20**	**0,00**	**0,00**	**232.600,20**
CAPITOLO U6106013100 - ***Risorse Vincolate (Capitolo: E4706000100)***						
	SPESE PER LA REALIZZAZIONE DEL NUOVO OSPEDALE DI CATANZARO (LEGGE 11 MARZO 1988, N. 67, LEGGE REGIONALE 21 AGOSTO 2006, N. 7, LEGGE REGIONALE 6 APRILE 2011, N.9, DECRETO DEL PRESIDENTE DELLA GIUNTA REGIONALE N. 16 DEL 19 MARZO 2013)					
		2014	58.562.082,49	0,00	0,00	58.562.082,49
TOTALE CAPITOLO			**58.562.082,49**	**0,00**	**0,00**	**58.562.082,49**
CAPITOLO U6106013200 - ***Risorse Vincolate (Capitolo: E4706000100)***						
	SPESE PER IL POTENZIAMENTO DELLE DOTAZIONI DELL'AZIENDA OSPEDALIERA DI COSENZA (LEGGE 11 MARZO 1988, N. 67, LEGGE REGIONALE 21 AGOSTO 2006, N. 7, LEGGE REGIONALE 6 APRILE 2011, N.9, DECRETO DEL PRESIDENTE DELLA GIUNTA REGIONALE N. 16 DEL 19 MARZO 2013)					
		2014	1.387.443,22	198.277,25	0,00	1.189.165,97
TOTALE CAPITOLO			**1.387.443,22**	**198.277,25**	**0,00**	**1.189.165,97**
CAPITOLO U6106013300 - ***Risorse Vincolate (Capitolo: E4706000100)***						
	SPESE PER IL POTENZIAMENTO DELLE DOTAZIONI DELL'AZIENDA OSPEDALIERA DI CATANZARO (LEGGE 11 MARZO 1988, N. 67, LEGGE REGIONALE 21 AGOSTO 2006, N. 7, LEGGE REGIONALE 6 APRILE 2011, N.9, DECRETO DEL PRESIDENTE DELLA GIUNTA REGIONALE N. 16 DEL 19 MARZO 2013)					
		2014	298.529,79	0,00	0,00	298.529,79
TOTALE CAPITOLO			**298.529,79**	**0,00**	**0,00**	**298.529,79**

MISSIONE PROGRAMMA TITOLO MACROAGGREGATO CAPITOLO	DESCRIZIONE	ESPF	RESIDUI PASSIVI AL 1/1/2016 (RS)	PAGAMENTI IN C/ RESIDUI (PR)	RIACCERTAMENTO RESIDUI (R)(1)	RESIDUI PASSIVI DA ESERCIZI PRECEDENTI (EP=RS-PR+R)
CAPITOLO U6106013400 - *Risorse Vincolate (Capitolo: E4706000100)*						
	SPESE PER IL POTENZIAMENTO DELLE DOTAZIONI DELL'AZIENDA OSPEDALIERA DI REGGIO CALABRIA (LEGGE 11 MARZO 1988, N. 67, LEGGE REGIONALE 21 AGOSTO 2006, N. 7, LEGGE REGIONALE 6 APRILE 2011, N.9, DECRETO DEL PRESIDENTE DELLA GIUNTA REGIONALE N. 16 DEL 19 MARZO 2013)					
		2014	1.392.722,91	162.539,15	0,00	1.230.183,76
TOTALE CAPITOLO			**1.392.722,91**	**162.539,15**	**0,00**	**1.230.183,76**
CAPITOLO U6106013500 - *Risorse Vincolate (Capitolo: E4706000100)*						
	SPESE PER LA REALIZZAZIONE DI PROGRAMMI DI INTERVENTO RELATIVI AL POTENZIAMENTO TECNOLOGICO DELLE AZIENDE SANITARIE PROVINCIALI ED ALLA MESSA IN SICUREZZA DELLE AZIENDE SANITARIE ED OSPEDALIERE DELLA REGIONE CALABRIA (LEGGE 11 MARZO 1988, N. 67, LEGGE REGIONALE 21 AGOSTO 2006, N. 7, LEGGE REGIONALE 6 APRILE 2011, N.9, DECRETO DEL PRESIDENTE DELLA GIUNTA REGIONALE N. 16 DEL 19 MARZO 2013)					
		2014	11.802.607,11	2.874,36	0,00	11.799.732,75
TOTALE CAPITOLO			**11.802.607,11**	**2.874,36**	**0,00**	**11.799.732,75**
CAPITOLO U6106013700 - *Risorse Vincolate (Capitolo: E4414002100)*						
	SPESE PER INTERVENTI DI RISTRUTTURAZIONE EDILIZIA E DI AMMODERNAMENTO TECNOLOGICO DEL PATRIMONIO SANITARIO PUBBLICO NELL'AZIENDA OSPEDALIERA DI COSENZA (ARTICOLO 20 LEGGE 11 MARZO 1988, N, 67 - DECRETI DEL MINISTERO DEL LAVORO DEL 14 APRILE 2011)					
		2014	26.361.421,28	3.767.267,62	0,00	22.594.153,66
TOTALE CAPITOLO			**26.361.421,28**	**3.767.267,62**	**0,00**	**22.594.153,66**
CAPITOLO U6106013800 - *Risorse Vincolate (Capitolo: E4414002200)*						
	SPESE PER INTERVENTI DI RISTRUTTURAZIONE EDILIZIA E DI AMMODERNAMENTO TECNOLOGICO DEL PATRIMONIO SANITARIO PUBBLICO NELL'AZIENDA OSPEDALIERA DI CATANZARO (ARTICOLO 20 LEGGE 11 MARZO 1988, N, 67 - DECRETI DEL MINISTERO DEL LAVORO DEL 14 APRILE 2011)					
		2014	5.672.065,99	0,00	0,00	5.672.065,99
TOTALE CAPITOLO			**5.672.065,99**	**0,00**	**0,00**	**5.672.065,99**
CAPITOLO U6106013900 - *Risorse Vincolate (Capitolo: E4414002300)*						
	SPESE PER INTERVENTI DI RISTRUTTURAZIONE EDILIZIA E DI AMMODERNAMENTO TECNOLOGICO DEL PATRIMONIO SANITARIO PUBBLICO NELL'AZIENDA OSPEDALIERA DI REGGIO CALABRIA (ARTICOLO 20 LEGGE 11 MARZO 1988, N, 67 - DECRETI DEL MINISTERO DEL LAVORO DEL 14 APRILE 2011)					
		2014	26.461.735,28	3.088.244,16	0,00	23.373.491,12
TOTALE CAPITOLO			**26.461.735,28**	**3.088.244,16**	**0,00**	**23.373.491,12**
CAPITOLO U6106014200 - *Risorse Vincolate (Capitolo: E4414002400)*						
	SPESE PER LA REALIZZAZIONE E LA RICONVERSIONE DI STRUTTURE SANITARIE EXTRAOSPEDALIERE PER IL SUPERAMENTO DEGLI OSPEDALI PSICHIATRICI GIUDIZIARI (ART. 3TER, COMMA 6, DEL DECRETO LEGGE 22 DICEMBRE 2011, N.211, CONVERTITO NELLA LEGGE 17 FEBBRAIO 2012, N.9)					
		2014	6.572.522,28	0,00	0,00	6.572.522,28
TOTALE CAPITOLO			**6.572.522,28**	**0,00**	**0,00**	**6.572.522,28**
TOTALE MACROAGGREGATO 203 - Contributi agli investimenti			**284.814.994,72**	**11.488.692,08**	**0,00**	**273.326.302,64**
TOTALE TITOLO 2 - Spese in conto capitale			**286.529.502,72**	**11.508.233,48**	**0,00**	**275.021.269,24**
TOTALE PROGRAMMA 1305 - Servizio sanitario regionale - investimenti sanitari			**288.173.997,13**	**11.508.233,48**	**0,00**	**276.665.763,65**
PROGRAMMA 1307 - Ulteriori spese in materia sanitaria						
TITOLO 1 - Spese correnti						
MACROAGGREGATO 101 - Redditi da lavoro dipendente						
CAPITOLO U6104021800 - *Risorse Vincolate (Capitolo: E2108009400)*						
	SPESE PER GARANTIRE IL COORDINAMENTO INTRAREGIONALE ED INTERREGIONALE DELLE ATTIVITA' TRASFUSIONALI, DEI FLUSSI DI SCAMBIO E DI COMPENSAZIONE NONCHE' IL MONITORAGGIO DEL RAGGIUNGIMENTO DEI RELATIVI OBIETTIVI (ART. 6, COMMA 1, LETTERA C) DELLA LEGGE 21 OTTOBRE 2005, N. 219, DLGS 6 NOVEMBRE 2007, N. 207 E DLGS 6 NOVEMBRE 2007, N. 208) - SPESE CONCERNENTI IL PERSONALE PER COMPETENZE E ONERI					
		2014	11.893,73	11.893,73	0,00	0,00
TOTALE CAPITOLO			**11.893,73**	**11.893,73**	**0,00**	**0,00**
CAPITOLO U6105010300 - *Risorse Vincolate (Capitolo: E0230713500)*						
	SPESE PER L'EROGAZIONE DI BORSE DI STUDIO BIENNALI AI MEDICI NEOLAUREATI PER LO SVOLGIMENTO DEL TIROCINIO TEORICO-PRATICO PER LA FORMAZIONE SPECIFICA IN MEDICINA GENERALE, SECONDO LA DIRETTIVA DEL CONSIGLIO DELLA CEE N. 86/457 DEL 15.9.86 (ART.5 DELLA LEGGE 8.4.88, N.109 - LEGGE 23.12.78, N.833).- SPESE CONCERNENTI IL PERSONALE PER COMPETENZE E ONERI					
		2014	10.495,29	10.494,97	0,00	0,32
TOTALE CAPITOLO			**10.495,29**	**10.494,97**	**0,00**	**0,32**
TOTALE MACROAGGREGATO 101 - Redditi da lavoro dipendente			**22.389,02**	**22.388,70**	**0,00**	**0,32**
MACROAGGREGATO 102 - Imposte e tasse a carico dell'ente						

MISSIONE PROGRAMMA TITOLO MACROAGGREGATO CAPITOLO	DESCRIZIONE	ESPF	RESIDUI PASSIVI AL 1/1/2016 (RS)	PAGAMENTI IN C/ RESIDUI (PR)	RIACCERTAMENTO RESIDUI (R)(1)	RESIDUI PASSIVI DA ESERCIZI PRECEDENTI (EP=RS-PR+R)
CAPITOLO U6104021900 - ***Risorse Vincolate (Capitolo: E2108009400)***						
	SPESE PER GARANTIRE IL COORDINAMENTO INTRAREGIONALE ED INTERREGIONALE DELLE ATTIVITA' TRASFUSIONALI, DEI FLUSSI DI SCAMBIO E DI COMPENSAZIONE NONCHE' IL MONITORAGGIO DEL RAGGIUNGIMENTO DEI RELATIVI OBIETTIVI (ART. 6, COMMA 1, LETTERA C) DELLA LEGGE 21 OTTOBRE 2005, N. 219, DLGS 6 NOVEMBRE 2007, N. 207 E DLGS 6 NOVEMBRE 2007, N. 208) - SPESE PER IRAP					
		2014	816,00	816,00	0,00	0,00
TOTALE CAPITOLO			**816,00**	**816,00**	**0,00**	**0,00**
CAPITOLO U6105010400 - ***Risorse Vincolate (Capitolo: E0230713500)***						
	SPESE PER L'EROGAZIONE DI BORSE DI STUDIO BIENNALI AI MEDICI NEOLAUREATI PER LO SVOLGIMENTO DEL TIROCINIO TEORICO-PRATICO PER LA FORMAZIONE SPECIFICA IN MEDICINA GENERALE, SECONDO LA DIRETTIVA DEL CONSIGLIO DELLA CEE N. 86/457 DEL 15.9.86 (ART.5 DELLA LEGGE 8.4.88, N.109 - LEGGE 23.12.78, N.833). - SPESE PER IRAP					
		2014	7.077,46	720,04	0,00	6.357,42
TOTALE CAPITOLO			**7.077,46**	**720,04**	**0,00**	**6.357,42**
TOTALE MACROAGGREGATO 102 - Imposte e tasse a carico dell'ente			**7.893,46**	**1.536,04**	**0,00**	**6.357,42**
MACROAGGREGATO 103 - Acquisto di beni e servizi						
CAPITOLO U0421110313 - ***Risorse Vincolate (Capitolo: E0120210801)***						
	FONDO SANITARIO REGIONALE DI PARTE CORRENTE DA ASSEGNARE ALLE ASL PER LA GESTIONE DELLE SPESE DI ESERCIZIO IN MATERIA SANITARIA - CONTRATTI DI SERVIZIO PUBBLICO (ART. 11 E 12DEL DECRETO LEGISLATIVO 30.12.92, N.502).					
		2015	81.243,95	81.243,95	0,00	0,00
TOTALE CAPITOLO			**81.243,95**	**81.243,95**	**0,00**	**0,00**
CAPITOLO U6104011200 - ***Risorse Vincolate (Capitolo: E3403002000)***						
	SPESE PER I DIRITTI SANITARI DELLE PRESTAZIONI VETERINARIE E PER LE AUTORIZZAZIONI DELLE STRUTTURE REGIONALI (ART. 7 LETT. B DEL D.LGS. N. 194 DEL 19 NOVEMBRE 2008 - REGOLAMENTI CEE NN. 853, 854 E 882 DEL 2004)					
		2013	4.185,46	0,00	0,00	4.185,46
		2014	306.365,31	15.161,84	0,00	291.203,47
TOTALE CAPITOLO			**310.550,77**	**15.161,84**	**0,00**	**295.388,93**
CAPITOLO U6105042000 - ***Risorse Vincolate (Capitolo: E2108007400)***						
	SPESE PER IL PROGETTO DI RICERCA FINALIZZATO A "IDENTIFICAZIONE DI NUOVI MARCATORI TUMORALI MEDIANTE ANALISI DEL CORREDO PROTEONOMICO E EPITOPICO DI CELLULE NEOPLASTICHE" (ART. 12, COMMA 2, LETT. B), DEL D.L.VO31.12.1992, N. 502, COME MODIFICATO ED INTEGRATO DAL D.L.VO 18.6.1999, N.229).					
		2014	23,73	23,73	0,00	0,00
TOTALE CAPITOLO			**23,73**	**23,73**	**0,00**	**0,00**
TOTALE MACROAGGREGATO 103 - Acquisto di beni e servizi			**391.818,45**	**96.429,52**	**0,00**	**295.388,93**
MACROAGGREGATO 104 - Trasferimenti correnti						
CAPITOLO U0412310401 - ***Risorse Autonome***						
	CONTRIBUTO REGIONALE PER IL FUNZIONAMENTO DELL'ISTITUTO ZOOPROFILATTICO SPERIMENTALE PER LA CALABRIA E LA CAMPANIA (LEGGE 11.3.74, N.101 E LEGGE 23.12.75, N.745 E LEGGE REGIONALE 24.2.14,N.7).					
		2015	154.937,07	0,00	0,00	154.937,07
TOTALE CAPITOLO			**154.937,07**	**0,00**	**0,00**	**154.937,07**
CAPITOLO U0421110100 - ***Risorse Vincolate (Capitolo: E0230713500)***						
	SPESE PER L'EROGAZIONE DI BORSE DI STUDIO BIENNALI AI MEDICI NEOLAUREATI PER LO SVOLGIMENTO DEL TIROCINIO TEORICO-PRATICO PER LA FORMAZIONE SPECIFICA IN MEDICINA GENERALE, SECONDO LA DIRETTIVA DEL CONSIGLIO DELLA CEE N. 86/457 DEL 15.9.86 (ART.5 DELLA LEGGE 8.4.88, N.109 - LEGGE 23.12.78, N.833).					
		2014	7.199.090,85	118.430,76	0,00	7.080.660,09
TOTALE CAPITOLO			**7.199.090,85**	**118.430,76**	**0,00**	**7.080.660,09**
CAPITOLO U0421110101 - ***Risorse Vincolate (Capitolo: E0230713500; E0230713501)***						
	SPESE PER L'EROGAZIONE DI BORSE DI STUDIO BIENNALI AI MEDICI NEOLAUREATI PER LO SVOLGIMENTO DEL TIROCINIO TEORICO-PRATICO PER LA FORMAZIONE SPECIFICA IN MEDICINA GENERALE, SECONDO LA DIRETTIVA DEL CONSIGLIO DELLA CEE N. 86/457 DEL 15.9.86 (ART.5 DELLA LEGGE 8.4.88, N.109 - LEGGE 23.12.78, N.833).					
	NOTA: ***VEDI CAPITOLO DELLA SPESA 6105010401-6105010301-6105010302***					
		2015	1.124.194,23	99.687,12	0,00	1.024.507,11
TOTALE CAPITOLO			**1.124.194,23**	**99.687,12**	**0,00**	**1.024.507,11**
CAPITOLO U0421210100 - ***Risorse Vincolate (Capitolo: E0232610500)***						
	SPESE PER L'ESERCIZIO DELLE FUNZIONI TRASFERITE ALLA REGIONE DEL DECRETO LEGISLATIVO 31 MARZO 1998, N.112, IN MATERIA DI SALUTE UMANA E SANITA' VETERINARIA (LEGGE 25 FEBBRAIO 1992, N.210).					
		2014	106.792,45	0,00	0,00	106.792,45
TOTALE CAPITOLO			**106.792,45**	**0,00**	**0,00**	**106.792,45**

MISSIONE PROGRAMMA TITOLO MACROAGGREGATO CAPITOLO	DESCRIZIONE	ESPF	RESIDUI PASSIVI AL 1/1/2016 (RS)	PAGAMENTI IN C/ RESIDUI (PR)	RIACCERTAMENTO RESIDUI (R)(1)	RESIDUI PASSIVI DA ESERCIZI PRECEDENTI (EP=RS-PR+R)
CAPITOLO U0421210101 - ***Risorse Vincolate (Capitolo: E0232610501)***						
	SPESE PER L'ESERCIZIO DELLE FUNZIONI TRASFERITE ALLA REGIONE DEL DECRETO LEGISLATIVO 31 MARZO 1998, N.112, IN MATERIA DI SALUTE UMANA E SANITA' VETERINARIA (LEGGE 25 FEBBRAIO 1992, N.210).					
		2015	212.714,55	212.454,02	0,00	260,53
TOTALE CAPITOLO			**212.714,55**	**212.454,02**	**0,00**	**260,53**
CAPITOLO U0423110801 - ***Risorse Autonome***						
	CONTRIBUTO ALLE SEZIONI PROVINCIALI DELLA LEGA PER LA LOTTA CONTRO I TUMORI (LEGGE REGIONALE 12.4.99, N.9).					
		2015	20.000,00	20.000,00	0,00	0,00
TOTALE CAPITOLO			**20.000,00**	**20.000,00**	**0,00**	**0,00**
CAPITOLO U0423210300 - ***Risorse Vincolate (Capitolo: E0240210400)***						
	SPESE PER LA REALIZZAZIONE DEGLI INTERVENTI IN MATERIA DI ANIMALI DI AFFEZIONE E PREVENZIONE DEL RANDAGISMO (LEGGE 14.8.91, N.281).					
		2014	1.226.658,76	0,00	0,00	1.226.658,76
TOTALE CAPITOLO			**1.226.658,76**	**0,00**	**0,00**	**1.226.658,76**
CAPITOLO U0423210301 - ***Risorse Vincolate (Capitolo: E0240210401)***						
	SPESE PER LA REALIZZAZIONE DEGLI INTERVENTI IN MATERIA DI ANIMALI DI AFFEZIONE E PREVENZIONE DEL RANDAGISMO (LEGGE 14.8.91, N.281).					
		2015	24.926,80	0,00	0,00	24.926,80
TOTALE CAPITOLO			**24.926,80**	**0,00**	**0,00**	**24.926,80**
CAPITOLO U0423211900 - ***Risorse Vincolate (Capitolo: E0340110300)***						
	SPESE PER IL FINANZIAMENTO DELLE ISPEZIONI E DEI CONTROLLI VETERINARI DEGLI ANIMALI VIVI DESTINATI ALLA MACELLAZIONE E DI TALUNI PRODOTTI DI ORIGINE ANIMALE IN ATTUAZIONE DELLE DIRETTIVE 93/118/CE E 96/43/CE (DECRETO LEGISLATIVO 19.11.1998, N. 432).					
		2014	109.528,10	0,00	0,00	109.528,10
TOTALE CAPITOLO			**109.528,10**	**0,00**	**0,00**	**109.528,10**
CAPITOLO U0423212100 - ***Risorse Vincolate (Capitolo: E0240211500)***						
	SPESE PER L'ISTITUZIONE E LA GESTIONE DI UNA BANCA DATI NECESSARIA PER L'IDENTIFICAZIONE E REGISTRAZIONE DEGLI ANIMALI PRESENTI NELLE AZIENDE BOVINE(DPR 30.4.96, N.317 RECANTE NORME PER L'ATTUAZIONE DELLA DIRETTIVA N. 92/102/CEE - D.L. 31.1.97, N.11, CONVERTITO CON MODIFICAZIONI NELLA LEGGE 28.3.97, N.81).					
		2014	50.978,63	0,00	0,00	50.978,63
TOTALE CAPITOLO			**50.978,63**	**0,00**	**0,00**	**50.978,63**
CAPITOLO U0423212101 - ***Risorse Vincolate (Capitolo: E0240211501)***						
	SPESE PER L'ISTITUZIONE E LA GESTIONE DI UNA BANCA DATI NECESSARIA PER L'IDENTIFICAZIONE E REGISTRAZIONE DEGLI ANIMALI PRESENTI NELLE AZIENDE BOVINE(DPR 30.4.96, N.317 RECANTE NORME PER L'ATTUAZIONE DELLA DIRETTIVA N. 92/102/CEE - D.L. 31.1.97, N.11, CONVERTITO CON MODIFICAZIONI NELLA LEGGE 28.3.97, N.81).					
		2015	15.690,61	0,00	0,00	15.690,61
TOTALE CAPITOLO			**15.690,61**	**0,00**	**0,00**	**15.690,61**
CAPITOLO U6101011501 - ***Risorse Vincolate (Capitolo: E2108014601)***						
	SPESE PER L'ACQUISTO DEI MEDICINALI INNOVATIVI (DECRETO DEL LMINISTERO DELLA SALUTE DEL 9 OTTOBRE 2015)					
		2015	20.281.445,45	17.654.264,41	0,00	2.627.181,04
TOTALE CAPITOLO			**20.281.445,45**	**17.654.264,41**	**0,00**	**2.627.181,04**
CAPITOLO U6101041100 - ***Risorse Vincolate (Capitolo: E2108012000)***						
	SPESE PER IL FINANZIAMENTO AGLI ENTI DELLA RICERCA SANITARIA DESTINATARI DELLA SOMMA DEL 5 PER MILLE DELL'IMPOSTA SUL REDDITO DELLE PERSONE FISICHE (ART. 1, COMMA 1234 - 1237 DELLA LEGGE 27 DICEMBRE 2006, N. 296)					
		2014	31.640,05	0,00	0,00	31.640,05
TOTALE CAPITOLO			**31.640,05**	**0,00**	**0,00**	**31.640,05**
CAPITOLO U6101041101 - ***Risorse Vincolate (Capitolo: E2108012001)***						
	SPESE PER IL FINANZIAMENTO AGLI ENTI DELLA RICERCA SANITARIA DESTINATARI DELLA SOMMA DEL 5 PER MILLE DELL'IMPOSTA SUL REDDITO DELLE PERSONE FISICHE (ART. 1, COMMA 1234 - 1237 DELLA LEGGE 27 DICEMBRE 2006, N. 296)					
		2015	2.843,81	0,00	0,00	2.843,81
TOTALE CAPITOLO			**2.843,81**	**0,00**	**0,00**	**2.843,81**
CAPITOLO U6101041200 - ***Risorse Vincolate (Capitolo: E2108012200)***						
	SPESE PER LA REALIZZAZIONE DEL PROGETTO 'UNRAVELING THE MECHANISMS OF THE ACTIVATION OF RESIDENT CARDIAC STEM CELLS; AN APPROACH TO CARDIOVASCULAR REGENERATIVE THERAPY' (DECRETO DEL MINISTERO DELLA SALUTE DEL 8.9.2010 - DGR N. 651 DEL 5.10.2010)					

MISSIONE PROGRAMMA TITOLO MACROAGGREGATO CAPITOLO	DESCRIZIONE	ESPF	RESIDUI PASSIVI AL 1/1/2016 (RS)	PAGAMENTI IN C/ RESIDUI (PR)	RIACCERTAMENTO RESIDUI (R)(1)	RESIDUI PASSIVI DA ESERCIZI PRECEDENTI (EP=RS-PR+R)
		2014	128.647,70	109.446,55	0,00	19.201,15
TOTALE CAPITOLO			**128.647,70**	**109.446,55**	**0,00**	**19.201,15**
CAPITOLO U6101041400 - ***Risorse Autonome***						
	CONTRIBUTO AL CENTRO REGIONALE EPILESSIE CHE OPERA PRESSO L'AZIENDA OSPEDALIERA BIANCHI MELACRINO MORELLI DI REGGIO CALABRIA (ART. 42, COMMA 4, DELLA LEGGE REGIONALE 27 DICEMBRE 2012, N. 69)					
		2014	150.000,00	0,00	0,00	150.000,00
TOTALE CAPITOLO			**150.000,00**	**0,00**	**0,00**	**150.000,00**
CAPITOLO U6101041701 - ***Risorse Autonome***						
	CONTRIBUTO ALL'ASSOCIAZIONE DONATORI DI SANGUE PER IL PAZIENTE EMOPATICO (ADSPEM) CON SEDE IN REGGIO CALABRIA (ART. 3, COMMA 3, DEL DISEGNO DI LEGGE DI STABILITA' PER L'ANNO 2015)					
		2015	40.000,00	40.000,00	0,00	0,00
TOTALE CAPITOLO			**40.000,00**	**40.000,00**	**0,00**	**0,00**
CAPITOLO U6101041801 - ***Risorse Autonome***						
	CONTRIBUTO ALL'ASSOCIAZIONE ITALIANA CONTRO LE LEUCEMIE-LINFOMI E MIELOMA - SEZIONE DI REGGIO CALABRIA (ART. 3, COMMA 4, DEL DISEGNO DI LEGGE DI STABILITA' PER L'ANNO 2015)					
		2015	75.000,00	75.000,00	0,00	0,00
TOTALE CAPITOLO			**75.000,00**	**75.000,00**	**0,00**	**0,00**
CAPITOLO U6102011200 - ***Risorse Autonome***						
	SPESE A CARICO DEL BILANCIO REGIONALE PER L'ESERCIZIO DELLE FUNZIONI TRASFERITE IN MATERIA DI SALUTE UMANA E SANITA' VETERINARIA DI CUI ALLA LEGGE 25 FEBBRAIO 1992, N.210 (ART. 6, COMMA 5, DELLA LEGGE REGIONALE 28 GIUGNO 2012, n. 27)					
		2013	8.489,62	0,00	0,00	8.489,62
		2014	15.284,31	0,00	0,00	15.284,31
TOTALE CAPITOLO			**23.773,93**	**0,00**	**0,00**	**23.773,93**
CAPITOLO U6102011201 - ***Risorse Autonome***						
	SPESE A CARICO DEL BILANCIO REGIONALE PER L'ESERCIZIO DELLE FUNZIONI TRASFERITE IN MATERIA DI SALUTE UMANA E SANITA' VETERINARIA DI CUI ALLA LEGGE 25 FEBBRAIO 1992, N.210 (ART. 6, COMMA 5, DELLA LEGGE REGIONALE 28 GIUGNO 2012, n. 27)					
		2015	8.771,23	0,00	0,00	8.771,23
TOTALE CAPITOLO			**8.771,23**	**0,00**	**0,00**	**8.771,23**
CAPITOLO U6103010400 - ***Risorse Vincolate (Capitolo: E2108008200)***						
	SPESE PER LA REALIZZAZIONE DEL PROGETTO DENOMINATO "LA SALUTE MENTALE NELLA PRE-ADOLESCENZA: SCREENING DI INTERVENTI MIRATI ALLA PREVENZIONE DEI DISTURBI PSICOPATOLOGICI", APPROVATO NELL'AMBITO DEL PROGRAMMA NAZIONALE PER LA TUTELA DELLA SALUTE MENTALE (ART. 98, DELLA LEGGE 23.12.2000, N. 388).					
		2014	14.762,65	0,00	0,00	14.762,65
TOTALE CAPITOLO			**14.762,65**	**0,00**	**0,00**	**14.762,65**
CAPITOLO U6104020900 - ***Risorse Vincolate (Capitolo: E2404001300)***						
	SPESE PER LA REALIZZAZIONE DEL PROGETTO 'GUADAGNARE SALUTE NEGLI ADOLESCENTI' (CONVENZIONE TRA LA REGIONE CALABRIA E LA REGIONE PIEMONTE - DGR N. 296 DEL 25 MARZO 2010)					
		2014	51.428,57	0,00	0,00	51.428,57
TOTALE CAPITOLO			**51.428,57**	**0,00**	**0,00**	**51.428,57**
CAPITOLO U6104021300 - ***Risorse Vincolate (Capitolo: E2404002100)***						
	SPESE PER LA REALIZZAZIONE DI UNA CAMPAGNA NAZIONALE DI INFORMAZIONE PER LA PROMOZIONE DEL CORRETTO USO DEL 118 E DEI SERVIZI DI EMERGENZA URGENZA ATTRAVERSO LA COSTITUZIONE DI UNA RETE TRA AGENZIA NAZIONALE PER I SERVIZI SANITARI REGIONALI E REGIONE CALABRIA					
		2014	18.455,87	0,00	0,00	18.455,87
TOTALE CAPITOLO			**18.455,87**	**0,00**	**0,00**	**18.455,87**
CAPITOLO U6104021400 - ***Risorse Vincolate (Capitolo: E3402002300)***						
	SPESE FINALIZZATE ESCLUSIVAMENTE AD ATTIVITÀ FORMATIVE, INFORMATIVE E/O DI POTENZIAMENTO DI AZIONI IN TEMA DI SICUREZZA ALIMENTARE (DGR DEL 27 APRILE 2011, N. 153)					
		2014	20.702,00	0,00	0,00	20.702,00
TOTALE CAPITOLO			**20.702,00**	**0,00**	**0,00**	**20.702,00**
CAPITOLO U6104021600 - ***Risorse Vincolate (Capitolo: E2108013400)***						
	SPESE PER LA REALIZZAZIONE DEL PROGETTO "REGISTRO ITALIANO ARTROPROTESI (PROTESI DI ANCA) CONSOLIDAMENTO RETE REGIONALE GIA' ATTIVA E ARRUOLAMENTO DELLE REGIONI CALABRIA E ABBRUZZO - REALIZZAZIONE DELLA BASE DI DATI TECNICA DEI DM IMPIANTI MEDIANTE LINKAGE CON IL REPERTORIO NAZIONALE (CONVENZIONE TRA ISS E REGIONE CALABRIA N. 3M51/10)					
		2014	10.000,00	0,00	0,00	10.000,00

MISSIONE PROGRAMMA TITOLO MACROAGGREGATO CAPITOLO	DESCRIZIONE	ESPF	RESIDUI PASSIVI AL 1/1/2016 (RS)	PAGAMENTI IN C/ RESIDUI (PR)	RIACCERTAMENTO RESIDUI (R)(1)	RESIDUI PASSIVI DA ESERCIZI PRECEDENTI (EP=RS-PR+R)
TOTALE CAPITOLO			**10.000,00**	**0,00**	**0,00**	**10.000,00**
CAPITOLO U6104021700 - ***Risorse Vincolate (Capitolo: E2108014100)***						
	SPESE PER LA REALIZZAZIONE DEL PROGETTO "REGISTRO ITALIANO ARTROPROTESI (PROTESI DI ANCA): CONSOLIDAMENTO RETE REGIONALE ESISTENTE, ARRUOLAMENTO PROGRESSIVO DI ALTRE REGIONI E VALIDAZIONE DELLA RESPONSIVENESS DEL QUESTIONARIO PER LA MISURA DELLA QUALITA' DELLA VITA KOOS" (CONVENZIONE TRA ISS E REGIONE CALABRIA N. 4M39)					
		2014	5.000,00	0,00	0,00	5.000,00
TOTALE CAPITOLO			**5.000,00**	**0,00**	**0,00**	**5.000,00**
CAPITOLO U6105010500 - ***Risorse Vincolate (Capitolo: E2404002900)***						
	SPESE PER LA REALIZZAZIONE IN VIA SPERIMENTALE DEL PROGRAMMA DI ACCREDITAMENTO DEGLI EVENTI DEI PROGETTI FORMATIVI E DEI PROVIDER PER L'IMPLEMENTAZIONE DEL SISTEMA DI FORMAZIONE CONTINUA (ECM) (ART. 2, COMMA 357, LEGGE 24 DICEMBRE 2007, N. 244 - DGR N. 612 DEL 21 SETTEMBRE 2009 - DGR N. 53 DEL 28 FEBBRAIO 2011)					
		2014	2.145,12	0,00	0,00	2.145,12
TOTALE CAPITOLO			**2.145,12**	**0,00**	**0,00**	**2.145,12**
CAPITOLO U6105030200 - ***Risorse Vincolate (Capitolo: E2108008900)***						
	SPESE PER LA REALIZZAZIONE DEL PROGETTO 'SOSTEGNO ALLE FUNZIONI DI INTERFACCIA TRA LE REGIONI E LE PROVINCE AUTONOME ED IL CENTRO NAZIONALE PER LA PREVENZIONE ED IL CONTROLLO DELLE MALATTIE' (DECRETO DEL MINISTERO DELLA SALUTE DEL 5 DICEMBRE 2006)					
		2014	40.013,27	40.013,27	0,00	0,00
TOTALE CAPITOLO			**40.013,27**	**40.013,27**	**0,00**	**0,00**
CAPITOLO U6105040600 - ***Risorse Vincolate (Capitolo: E2108005600)***						
	SPESE PER LA REALIZZAZIONE DEL PROGETTO FINALIZZATO ALLA RICERCA SULLA CORRESPONSABILITA' DELLE ISTITUZIONI LOCALI PER LA VALUTAZIONE DELL'IMPATTO SULLA SALUTE DELLE POLITICHE DI WELFARE A LIVELLO LOCALE (ARTT.12 E 12BIS DEL D.L.VO 30.12.92, N.502, COME MODIFICATO ED INTEGRATO DAL D.L.VO 18.6.99, N.229).					
		2014	44,56	44,56	0,00	0,00
TOTALE CAPITOLO			**44,56**	**44,56**	**0,00**	**0,00**
CAPITOLO U6105040700 - ***Risorse Vincolate (Capitolo: E2108005700)***						
	SPESE PER LA REALIZZAZIONE DEL PROGETTO FINALIZZATO ALLA RICERCA SUI FATTORI DETERMINANTI LA STENOSI ED IL RIMODELLAMENTO VASCOLARE: RESTENOSI ED APPROCCIO TERAPEUTICO MEDIANTE TERAPIA GENICA SOMATICA (ARTT. 12E 12BIS DEL D.L.VO 30.12.92, N.502, COME MODIFICATO ED INTEGRATO DALD.L.VO 18.6.99, N.229).					
		2014	5.142,88	5.142,88	0,00	0,00
TOTALE CAPITOLO			**5.142,88**	**5.142,88**	**0,00**	**0,00**
CAPITOLO U6105041100 - ***Risorse Vincolate (Capitolo: E2108006200)***						
	SPESE PER LA REALIZZAZIONE DEL PROGETTO DI RICERCA FINALIZZATO A "FARMACI E FITOTERAPICI, IMPATTO SULLA SALUTE, VIGILANZA E SVILUPPO DI UN MODELLO ORGANIZZATIVO INTERREGIONALE" (ART.12, COMMA 2, LETT.B) D.L.VO3.12.92, N. 502 COME MODIFICATO ED INTEGRATO DAL D.L.VO 18.6.99, N.229).					
		2014	82,71	82,71	0,00	0,00
TOTALE CAPITOLO			**82,71**	**82,71**	**0,00**	**0,00**
CAPITOLO U6105041300 - ***Risorse Vincolate (Capitolo: E2108006400)***						
	SPESE PER LA REALIZZAZIONE DEL PROGETTO DI RICERCA FINALIZZATO A "ICTUS ACUTO ED EVENTI INFIAMMATORI E/O INFETTIVI RECENTI" (ART.12, COMMA 2, LETT.B) D.L.VO 3.12.92 COME MODIFICATO ED INTEGRATO DAL D.L.VO 18.6.99, N.229).					
		2014	7.040,50	7.040,50	0,00	0,00
TOTALE CAPITOLO			**7.040,50**	**7.040,50**	**0,00**	**0,00**
CAPITOLO U6105041900 - ***Risorse Vincolate (Capitolo: E2108007300)***						
	SPESE PER IL PROGETTO DI RICERCA FINALIZZATO A "IDENTIFICAZIONE DI MARCKERS GENETICI NELLA MALATTIA DI PARCKINSON AD ESORDIO TARDIVO SPORADICO E FAMILIARE" (ART. 12, COMMA 2, LETT. B), DEL D.L.VO 31.12.1992, N.502, COME MODIFICATO ED INTEGRATO DAL D.L.VO 18.6.1999, N.229).					
		2014	2.134,82	2.134,82	0,00	0,00
TOTALE CAPITOLO			**2.134,82**	**2.134,82**	**0,00**	**0,00**
CAPITOLO U6105042300 - ***Risorse Vincolate (Capitolo: E2108007700)***						
	SPESE PER IL PROGETTO DI RICERCA FINALIZZATO A "LA CALABRIA COME ISOLA GENETICA: EPIDEMIOLOGIA, CLINICA E GENETICA MOLECOLARE DI ALCUNE MALATTIE RARE IN FORMA FAMILIARE" (ART. 12, COMMA 2, LETT. B), DEL D.L.VO31.12.1992, N. 502, COME MODIFICATO ED INTEGRATO DAL D.L.VO 18.6.1999,N. 229).					
		2014	812,02	812,02	0,00	0,00
TOTALE CAPITOLO			**812,02**	**812,02**	**0,00**	**0,00**
CAPITOLO U6105042600 - ***Risorse Vincolate (Capitolo: E2108008400)***						
	SPESE PER LA REALIZZAZIONE DEL PROGETTO FINALIZZATO ALLA RICERCA PER L'UTILIZZO INNOVATIVO DI MOLECOLE ED ATTIVITA' ANTIORMONALE IN TUMORI ENDOCRINO-DIPENDENTI (ART. 12 E 12BIS DEL D.L.VO 30.12.1992, N. 502, COME MODIFICATO ED INTEGRATO DAL D.L.VO 19.6.1999, N. 229).					

MISSIONE PROGRAMMA TITOLO MACROAGGREGATO CAPITOLO	DESCRIZIONE	ESPF	RESIDUI PASSIVI AL 1/1/2016 (RS)	PAGAMENTI IN C/ RESIDUI (PR)	RIACCERTAMENTO RESIDUI (R)(1)	RESIDUI PASSIVI DA ESERCIZI PRECEDENTI (EP=RS-PR+R)
		2014	1.170,00	1.170,00	0,00	0,00
TOTALE CAPITOLO			**1.170,00**	**1.170,00**	**0,00**	**0,00**
CAPITOLO U6105042900 - ***Risorse Vincolate (Capitolo: E2108008700)***						
	SPESE PER LA REALIZZAZIONE DEL PIANO PER LO SCREENING DEL CANCRO AL SENO, DELLA CERVICE UTERINA E DEL COLON RETTO (ART. 2BIS DEL DECRETO LEGGE N. 81 DEL 29 MARZO 2004, CONVERTITO NELLA LEGGE N. 138 DEL 26 MAGGIO 2004).					
		2013	11.605,34	0,00	0,00	11.605,34
		2014	2.505.929,84	230.000,00	0,00	2.275.929,84
TOTALE CAPITOLO			**2.517.535,18**	**230.000,00**	**0,00**	**2.287.535,18**
CAPITOLO U6105043000 - ***Risorse Vincolate (Capitolo: E2108009000)***						
	SPESE PER LA REALIZZAZIONE DEL PROGETTO DENOMINATO FARMACOGENETICA DELLA MALATTIA DI PARKINSON (ARTT. 12 E 12 BIS DEL D.L.VO 30.12.1992 N. 502, COME MODIFICATO E INTEGRATO DAL D.L.VO 19.06.1999 N. 229 - CONVENZIONE TRA IL MINISTERO DELLA SALUTE E LA REGIONE CALABRIA STIPULATA IN DATA 27 MARZO 2006).					
		2014	1.414,25	1.414,25	0,00	0,00
TOTALE CAPITOLO			**1.414,25**	**1.414,25**	**0,00**	**0,00**
CAPITOLO U6105043100 - ***Risorse Vincolate (Capitolo: E2108009300)***						
	SPESE PER LA REALIZZAZIONE DEL PROGETTO DI RICERCA FINALIZZATA DENOMINATO 'UNIFORMITA' DEI DIRITTI DEL CITTADINO: SPERIMENTAZIONE DEI MODELLI ORGANIZZATIVI PER LA PRESA IN CARICO DELLE PERSONE FRAGILI E LA CONTINUITA' ASSISTENZIALE, CON PARTICOLARE RIFERIMENTO AL PUNTO UNICO DI ACCESSO ALLA RETE DEI SERVIZI SANITARI E SOCIOSANITARI' (ART. 12 DECRETO LEGISLATIVO 3 DICEMBRE 1992, N. 502 - PROTOCOLLO D'INTESA FRA L'AGENZIA PER I SERVIZI SANITARI REGIONALI E LA REGIONE CALABRIA N. 239 DEL 27 GIUGNO 2006).					
		2014	2.100,00	0,00	0,00	2.100,00
TOTALE CAPITOLO			**2.100,00**	**0,00**	**0,00**	**2.100,00**
CAPITOLO U6105043200 - ***Risorse Vincolate (Capitolo: E2108009500)***						
	SPESE PER LA REALIZZAZIONE DEL PROGETTO DI RICERCA FINALIZZATA DENOMINATO 'BIOLOGIA E IMPIEGO DEI PROGENITORI ENDOTELIALI (EPC) NELL'ARTERIOPATIA OBLITERANTE PERIFERICA (AOP) (ART. 12, COMMA 2, LETT. B, DEL DECRETO LEGISLATIVO 3 DICEMBRE 1999, N. 501).					
		2014	677,45	677,45	0,00	0,00
TOTALE CAPITOLO			**677,45**	**677,45**	**0,00**	**0,00**
CAPITOLO U6105043300 - ***Risorse Vincolate (Capitolo: E2404000200)***						
	SPESE PER L'ATTUAZIONE DEL PROGETTO "SPERIMENTAZIONE DI UNA METODOLOGIA DI INTERVENTO PER LE PROBLEMATICHE SANITARIE NELL'AMBIENTE CARCERARIO" (DPR 9 OTTOBRE 1990, N. 309, D. MINISTRO DELLA SOLIDARIETA' SOCIALE 28 LUGLIO 2000)					
		2014	1.549,37	0,00	0,00	1.549,37
TOTALE CAPITOLO			**1.549,37**	**0,00**	**0,00**	**1.549,37**
CAPITOLO U6105043501 - ***Risorse Vincolate (Capitolo: E2108010601)***						
	SPESE PER LA REALIZZAZIONE DEL PROGETTO DENOMINATO 'TRIAL RANDOMIZZATO SULL'ESERCIZIO FISICO NEI PAZIENTI IN TRATTAMENTO DIALITICO, MORTALITA' E PERFORMANCE'					
		2015	17.391,60	17.391,60	0,00	0,00
TOTALE CAPITOLO			**17.391,60**	**17.391,60**	**0,00**	**0,00**
CAPITOLO U6105044100 - ***Risorse Vincolate (Capitolo: E2108011500)***						
	SPESE PER LA REALIZZAZIONE DEL PROGRAMMA STRATEGICO DI RICERCA SANITARIA DAL TITOLO 'APPROCCIO INTEGRATO TRA I SERVIZI NELLA RETA DI RIFERIMENTO E CONDIVISIONE DI AZIONE INTERDISCIPLINARE TRA OPERATORI DI ECCELLENZA IN LINEA CON RACCOMANDAZIONI EUROPEE E LINEE GUIDA NAZIONALI PER LA SCLEROSI MULTIPLA COME MODELLO DI DISABILITA' (ARTICOLI 12 E 12BIS DEL DECRETO LEGISLATIVO 30 DICEMBRE 1992, N. 502 E SUCCESSIVE MODIFICHE ED INTEGRAZIONI - CONVENZIONE TRA IL MINISTERO DEL LAVORO, DELLA SALUTE E DELLE POLITICHE SOCIALI E LA REGIONE CALABRIA N. 6 DEL 10 OTTOBRE 2008)					
		2014	200.000,00	9.580,00	0,00	190.420,00
TOTALE CAPITOLO			**200.000,00**	**9.580,00**	**0,00**	**190.420,00**
CAPITOLO U6105044300 - ***Risorse Vincolate (Capitolo: E2404000700)***						
	SPESE PER LA REALIZZAZIONE DEL PROGETTO 'SOSTEGNO ALLE INIZIATIVE DI CONTROLLO DEL TABAGISMO: DALLA PIANIFICAZIONE REGIONALE ALLA PIANIFICAZIONE AZIENDALE' (CONVENZIONE CON LA REGIONE EMILIA ROMAGNA DEL 23 GENNAIO 2009)					
		2014	20.000,00	0,00	0,00	20.000,00
TOTALE CAPITOLO			**20.000,00**	**0,00**	**0,00**	**20.000,00**
CAPITOLO U6105044400 - ***Risorse Vincolate (Capitolo: E2108011900)***						
	SPESE PER LA REALIZZAZIONE DELLE LINEE PROGETTUALI 'MALATTIE RARE' , 'SALUTE E SICUREZZA SUL LAVORO' E 'GUADAGNARE SALUTE' (DELIBERAZIONI DELLA GIUNTA REGIONALE N.389 DEL 30 MAGGIO 2008 E N. 409 DEL 9 LUGLIO 2009 - CONVENZIONE CON L'ISTITUTO SUPERIORE DI SANITA' DEL 23 FEBBRAIO 2009 - ARTICOLO 1, COMMI 805 E 806, DELLA LEGGE 27 DICEMBRE 2006, N. 296 - DELIBERAZIONE DELLA GIUNTA REGIONALE N. 374 DEL 12 MAGGIO 2010)					
		2014	1.142.073,83	469.921,93	0,00	672.151,90
TOTALE CAPITOLO			**1.142.073,83**	**469.921,93**	**0,00**	**672.151,90**

MISSIONE PROGRAMMA TITOLO MACROAGGREGATO CAPITOLO	DESCRIZIONE	ESPF	RESIDUI PASSIVI AL 1/1/2016 (RS)	PAGAMENTI IN C/ RESIDUI (PR)	RIACCERTAMENTO RESIDUI (R)(1)	RESIDUI PASSIVI DA ESERCIZI PRECEDENTI (EP=RS-PR+R)
CAPITOLO U6105044600 - ***Risorse Vincolate (Capitolo: E2108012600)***						
	SPESE PER L'ATTUAZIONE DEL PROGETTO DI SORVEGLIANZA EPIDEMIOLOGICA DI POPOLAZIONI RESIDENTI IN SITI CONTAMINATI -(CONVENZIONECON L'ISTITUTO SUPERIORE DI SANITÀ AI SENSI DEL DECRETO MINISTERIALE DEL 8 LUGLIO 2009)					
		2013	2.000,00	0,00	0,00	2.000,00
TOTALE CAPITOLO			**2.000,00**	**0,00**	**0,00**	**2.000,00**
CAPITOLO U6105044700 - ***Risorse Vincolate (Capitolo: E2108012400)***						
	SPESE PER LA REALIZZAZIONE DEL PROGETTO CCM 2011 - SPERIMENTAZIONE DI PERCORSI ASSISTENZIALI INTEGRATI PER LA PREVENZIONE DELLE COMPLICANZE DELLA MALATTIA DI ALZHEIMER SULLA BASE DEL MODELLO AMPLIATO DEL CHRONIC CARE MODEL NELL'ASP DI CATANZARO (LEGGE 26 MAGGIO 2004, N. 138 - DECRETO MINISTERIALE DEL 27 MAGGIO 2011 - ACCORDO DI COLLABORAZIONE DEL 14 DICEMBRE 2011)					
		2014	155.000,00	0,00	0,00	155.000,00
TOTALE CAPITOLO			**155.000,00**	**0,00**	**0,00**	**155.000,00**
CAPITOLO U6105044800 - ***Risorse Vincolate (Capitolo: E2108012700)***						
	SPESE PER LA REALIZZAZIONE DEL PROGETTO CCM DENOMINATO "DONNE AD ALTO RISCHIO DI NEOPLASIE MAMMARIE: RUOLO DELLA RISONANZA MAGNETICA NUCLEARE CON MEZZO DI CONTRASTO COME METODICA DIAGNOSTICA IN FASE DI SCREENING" (CONVENZIONE CON IL MINISTERO DELLA SALUTE DEL 30 AGOSTO 2012)					
		2014	128.000,00	0,00	0,00	128.000,00
TOTALE CAPITOLO			**128.000,00**	**0,00**	**0,00**	**128.000,00**
CAPITOLO U6105044900 - ***Risorse Vincolate (Capitolo: E2108012800)***						
	SPESE PER LA REALIZZAZIONE DEL PROGETTO CCM DENOMINATO "VALUTAZIONE DEL RISCHIO SANITARIO DI INFEZIONI DA AGENTI ZOONOSICI ATTRAVERSO PRODOTTI VEGETALI OTTENUTI IN AREE A ELEVATA PRESSIONE ZOOTECNICA" (CONVENZIONE CON IL MINISTERO DELLA SALUTE DEL 30 AGOSTO 2012)					
		2013	318,56	0,00	0,00	318,56
		2014	89.379,95	0,00	0,00	89.379,95
TOTALE CAPITOLO			**89.698,51**	**0,00**	**0,00**	**89.698,51**
CAPITOLO U6105045000 - ***Risorse Vincolate (Capitolo: E2108012900)***						
	SPESE PER LA REALIZZAZIONE DEL PROGETTO DI RICERCA GR DENOMINATO "INNOVATIVE APPROACHES FOR DIAGNOSIS AND TRATMENT OF B-CELL CHRONIC LYMPHOCYTIC LEUKEMIA" (DGR N. 66 DEL 24/02/2012 - CONVENZIONE CON IL MINISTERO DELLA SALUTE DEL 24 MAGGIO 2012)					
		2014	289.920,00	0,00	0,00	289.920,00
TOTALE CAPITOLO			**289.920,00**	**0,00**	**0,00**	**289.920,00**
CAPITOLO U6105045100 - ***Risorse Vincolate (Capitolo: E2108013100)***						
	SPESE PER LA REALIZZAZIONE DEL PROGETTO DENOMINATO "OSPEDALE- TERRITORIO SENZA DOLORE" (COMMA 1, ART. 6 DELLA LEGGE 15 MARZO 2010, N.38)					
		2014	93.860,00	0,00	0,00	93.860,00
TOTALE CAPITOLO			**93.860,00**	**0,00**	**0,00**	**93.860,00**
CAPITOLO U6105045200 - ***Risorse Vincolate (Capitolo: E2108013000)***						
	SPESE PER LA REALIZZAZIONE DEL PROGETTO DI RICERCA GR DENOMINATO "ROLE OF MEDITERRANEAN DIET AND VITAMIN D IN PREVENTION OF COGNITIVE DECLINE IN SUBJECTS WITH COGNITIVE IMPAIRMENT" (DGR N. 66 DEL 24/02/2012 - CONVENZIONE CON IL MINISTERO DELLA SALUTE DEL 24 MAGGIO 2012)					
		2014	173.529,20	0,00	0,00	173.529,20
TOTALE CAPITOLO			**173.529,20**	**0,00**	**0,00**	**173.529,20**
CAPITOLO U6105045300 - ***Risorse Vincolate (Capitolo: E2108013600)***						
	SPESE PER LA REALIZZAZIONE DEL PROGETTO AFFERENTE L'AREA BIOMEDICA RICERCA FINALIZZATA DEVELOPMENT AND PRECLINICAL VALIDATION OF A NANO-TECHNOLOGICAL PLATFORM THAT TARGETS THE MINIMAL RESIDUAL DISEASE (MRD) IN CANCER) (ART. 12 DECRETO LEGISLATIVO 30 DICEMBRE 1992, N. 502					
		2014	238.144,00	0,00	0,00	238.144,00
TOTALE CAPITOLO			**238.144,00**	**0,00**	**0,00**	**238.144,00**
CAPITOLO U6105045400 - ***Risorse Vincolate (Capitolo: E2108013700)***						
	SPESE PER LA REALIZZAZIONE DEL PROGETTO AFFERENTE L'AREA CLINICO-ASSISTENZIALE RICERCA FINALIZZATA SALUTE CKD (SALT LOWERING BY URINE SODIUM SELF MEASUREMENT TRIAL IN CHRONIC KIDNEY DISEASE) (ART. 12 DECRETO LEGISLATIVO 30 DICEMBRE 1992, N. 502)					
		2014	283.737,60	0,00	0,00	283.737,60
TOTALE CAPITOLO			**283.737,60**	**0,00**	**0,00**	**283.737,60**
CAPITOLO U6105045500 - ***Risorse Vincolate (Capitolo: E2108013800)***						
	SPESE PER LA REALIZZAZIONE DEL PROGETTO AFFERENTE L'AREA BIOMEDICA GIOVANI RICERCATORI HIGH TRHOUGHPUT ANALISYS OF CANCER CELLS FOR THERAPY EVALUATION BY MICROFLUIDIC PLATFORMS INTEGRATING PLASMONIC NANODEVICES (ART. 12 DECRETO LEGISLATIVO 30 DICEMBRE 1992, N. 502)					
		2014	232.384,00	0,00	0,00	232.384,00

MISSIONE PROGRAMMA TITOLO MACROAGGREGATO CAPITOLO	DESCRIZIONE	ESPF	RESIDUI PASSIVI AL 1/1/2016 (RS)	PAGAMENTI IN C/ RESIDUI (PR)	RIACCERTAMENTO RESIDUI (R)(1)	RESIDUI PASSIVI DA ESERCIZI PRECEDENTI (EP=RS-PR+R)
TOTALE CAPITOLO			**232.384,00**	**0,00**	**0,00**	**232.384,00**
CAPITOLO U6105045600 - ***Risorse Vincolate (Capitolo: E2108013900)***						
	SPESE PER LA REALIZZAZIONE DEL PROGETTO AFFERENTE L'AREA BIOMEDICA GIOVANI RICERCATORI DISENTANGLING ENDOGENOUS RESIDENT ADULT CARDIAC STEM CELL BIOLOGY AND AGING FOR CLINICAL PROTOCOLS OF MYOCARDIAL RE GENERATION WITHOUT CELL TRANSPLANTATION (ART. 12 DECRETO LEGISLATIVO 30 DICEMBRE 1992, N. 502)					
		2014	196.788,00	0,00	0,00	196.788,00
TOTALE CAPITOLO			**196.788,00**	**0,00**	**0,00**	**196.788,00**
CAPITOLO U6105045700 - ***Risorse Vincolate (Capitolo: E2108014000)***						
	SPESE PER LA REALIZZAZIONE DEL PROGETTO AFFERENTE L'AREA BIOMEDICA GIOVANI RICERCATORI CANCER BIOMARKER DETECTION USING MICRO-STRUCTURED/SUPER-HYDROFHOBIC SURFACES AND ADVANCED SPECTROSCOPY TECHNIQUES (ART. 12 DECRETO LEGISLATIVO 30 DICEMBRE 1992, N. 502)					
		2014	116.032,00	0,00	0,00	116.032,00
TOTALE CAPITOLO			**116.032,00**	**0,00**	**0,00**	**116.032,00**
CAPITOLO U6105045801 - ***Risorse Vincolate (Capitolo: E2404003101)***						
	SPESE PER LA L'ATTUAZIONE DEL PROGETTO CCM "SISTEMA DI SORVEGLIANZA SUGLI OTTO DETERMINANTI DI SALUTE DEL BAMBINO, DAL CONCEPIMENTO AI 2 ANNI DI VITA, INCLUSI NEL PROGRAMMA GENITORIPIU'"					
		2015	38.500,00	0,00	0,00	38.500,00
TOTALE CAPITOLO			**38.500,00**	**0,00**	**0,00**	**38.500,00**
CAPITOLO U6105045901 - ***Risorse Vincolate (Capitolo: E2404003401)***						
	SPESE PER LA REALIZZAZIONE DEL PROGETTO "GESTIONE E COMUNICAZIONE DI EMERGENZE INFETTIVE, ZOONASI E TOSSINFEZIONI ALIMENTARI, SVILUPPO E VALUTAZIONE DI SORVEGLIANZE E PROCEDURE ATTRAVERSO L'ESPERIENZA EXPO 2015" (CONVENZIONE TRA LA REGIONE LOMBARDIA - DG SALUTE E LA REGIONE CALABRIA - CUP E42I15000000001)					
		2015	9.000,00	0,00	0,00	9.000,00
TOTALE CAPITOLO			**9.000,00**	**0,00**	**0,00**	**9.000,00**
TOTALE MACROAGGREGATO 104 - Trasferimenti correnti			**37.115.904,18**	**19.114.708,85**	**0,00**	**18.001.195,33**
TOTALE TITOLO 1 - Spese correnti			**37.538.005,11**	**19.235.063,11**	**0,00**	**18.302.942,00**
TOTALE PROGRAMMA 1307 - Ulteriori spese in materia sanitaria			**37.538.005,11**	**19.235.063,11**	**0,00**	**18.302.942,00**
TOTALE MISSIONE 13 - Tutela della salute			**1.857.531.008,43**	**405.613.756,24**	**-64.491.625,00**	**1.387.425.627,19**
MISSIONE 14 - Sviluppo economico e competitività						
PROGRAMMA 1401 - Industria, PMI e Artigianato						
TITOLO 1 - Spese correnti						
MACROAGGREGATO 103 - Acquisto di beni e servizi						
CAPITOLO U0101310600 - ***Risorse Autonome***						
	SPESE PER IL FUNZIONAMENTO E PER LO SVOLGIMENTO DEI COMPITI ISTITUZIONALI DELLA COMMISSIONE REGIONALE DELL'ARTIGIANATO E DELLE COMMISSIONI PROVINCIALI DELL'ARTIGIANATO. SPESE PER LA REVISIONE DEGLI ALBI PROVINCIALI ARTIGIANI.(LEGGE 8.8.85, N.443).					
		2014	444,69	0,00	0,00	444,69
TOTALE CAPITOLO			**444,69**	**0,00**	**0,00**	**444,69**
CAPITOLO U0612520102 - ***Risorse Vincolate (Capitolo: E0232620100)***						
	FONDO UNICO PER LA CONCESSIONE DI AGEVOLAZIONI, SOVVENZIONI, INCENTIVIE CONTRIBUTI DI QUALSIASI GENERE ALLE IMPRESE, AI SENSI DEGLI ARTT. 19, 30, 31, 41 E 48 DEL DECRETO LEGISLATIVO 31.3.98, N.112 (DCPM DEL 10.2.2000 E DCPM DEL 26.5.2000) - CONTRATTI DI SERVIZIO PUBBLICO					
		2015	4.880,00	4.880,00	0,00	0,00
TOTALE CAPITOLO			**4.880,00**	**4.880,00**	**0,00**	**0,00**
CAPITOLO U3201015300 - ***Risorse Autonome***						
	SPESE PER L'ISTITUZIONE E IL FUNZIONAMENTO DELL'OSSERVATORIO REGIONALE DELLE ATTIVITA' ESTRATTIVE (ART. 5 DELLA LEGGE REGIONALE 5 NOVEMBRE 2009, N. 40)					
		2013	617,97	0,00	-617,97	0,00
TOTALE CAPITOLO			**617,97**	**0,00**	**-617,97**	**0,00**
TOTALE MACROAGGREGATO 103 - Acquisto di beni e servizi			**5.942,66**	**4.880,00**	**-617,97**	**444,69**
MACROAGGREGATO 104 - Trasferimenti correnti						
CAPITOLO U2202020702 - ***Risorse Autonome***						
	FONDO UNICO REGIONALE PER LE ATTIVITA' PRODUTTIVE ED ECONOMICHE IN MATERIA DI INDUSTRIA, COMMERCIO E ARTIGIANATO PER L'INCENTIVAZIONE ED IL SOSTEGNO DEGLI INVESTIMENTI E DELLE PMI (ART. 45 DELLA LEGGE REGIONALE 23 DICEMBRE 2011, N. 47) - TRASFERIMENTI CORRENTI A ALTRE IMPRESE					
		2015	234.900,00	234.900,00	0,00	0,00

MISSIONE PROGRAMMA TITOLO MACROAGGREGATO CAPITOLO	DESCRIZIONE	ESPF	RESIDUI PASSIVI AL 1/1/2016 (RS)	PAGAMENTI IN C/ RESIDUI (PR)	RIACCERTAMENTO RESIDUI (R)(1)	RESIDUI PASSIVI DA ESERCIZI PRECEDENTI (EP=RS-PR+R)
TOTALE CAPITOLO			**234.900,00**	**234.900,00**	**0,00**	**0,00**
TOTALE MACROAGGREGATO 104 - Trasferimenti correnti			**234.900,00**	**234.900,00**	**0,00**	**0,00**
TOTALE TITOLO 1 - Spese correnti			**240.842,66**	**239.780,00**	**-617,97**	**444,69**
TITOLO 2 - Spese in conto capitale						
MACROAGGREGATO 203 - Contributi agli investimenti						
CAPITOLO U0612520100 - ***Risorse Vincolate (Capitolo: E0232620100)***						
	FONDO UNICO PER LA CONCESSIONE DI AGEVOLAZIONI, SOVVENZIONI, INCENTIVIE CONTRIBUTI DI QUALSIASI GENERE ALLE IMPRESE, AI SENSI DEGLI ARTT. 19, 30, 31, 41 E 48 DEL DECRETO LEGISLATIVO 31.3.98, N.112 (DCPM DEL 10.2.2000 E DCPM DEL 26.5.2000).					
		2010	6.719,42	0,00	0,00	6.719,42
		2011	36.594,51	36.594,51	0,00	0,00
		2014	10.000,00	0,00	0,00	10.000,00
TOTALE CAPITOLO			**53.313,93**	**36.594,51**	**0,00**	**16.719,42**
CAPITOLO U0612520101 - ***Risorse Vincolate (Capitolo: E0232620101)***						
	FONDO UNICO PER LA CONCESSIONE DI AGEVOLAZIONI, SOVVENZIONI, INCENTIVI E CONTRIBUTI DI QUALSIASI GENERE ALLE IMPRESE, AI SENSI DEGLI ARTT. 19, 30, 31, 41 E 48 DEL DECRETO LEGISLATIVO 31.3.98, N.112 (DCPM DEL 10.2.2000 E DCPM DEL 26.5.2000).					
		2015	39.219,56	39.219,56	0,00	0,00
TOTALE CAPITOLO			**39.219,56**	**39.219,56**	**0,00**	**0,00**
CAPITOLO U2202020800 - ***Risorse Autonome***						
	SPESE PER LO SVILUPPO DEL SISTEMA PRODUTTIVO DEL PORTO DI GIOIA TAURO ATTRAVERSO STRUMENTI DI INCENTIVAZIONE A FAVORE DELLE IMPRESE (ART. 47 DELLA LEGGE REGIONALE 23 DICEMBRE 2011, N. 47)					
		2012	1.750.000,00	1.750.000,00	0,00	0,00
TOTALE CAPITOLO			**1.750.000,00**	**1.750.000,00**	**0,00**	**0,00**
CAPITOLO U2801010100 - ***Risorse Autonome***						
	TRASFERIMENTO ALLE PROVINCE DELLE RISORSE FINANZIARIE NECESSARIE ALL'ESERCIZIO DELLE FUNZIONI TRASFERITE IN MATERIA DI TUTELA E SVILUPPO DELL'ARTIGIANATO E PER LA VALORIZZAZIONE DELLE PRODUZIONI ARTIGIANE DI CUI ALLA LEGGE REGIONALE 15.3.2002, N. 15 (ART.28 DELLA LEGGE REGIONALE 12 AGOSTO 2002, N. 34).					
		2012	25.039,00	0,00	0,00	25.039,00
TOTALE CAPITOLO			**25.039,00**	**0,00**	**0,00**	**25.039,00**
TOTALE MACROAGGREGATO 203 - Contributi agli investimenti			**1.867.572,49**	**1.825.814,07**	**0,00**	**41.758,42**
TOTALE TITOLO 2 - Spese in conto capitale			**1.867.572,49**	**1.825.814,07**	**0,00**	**41.758,42**
TOTALE PROGRAMMA 1401 - Industria, PMI e Artigianato			**2.108.415,15**	**2.065.594,07**	**-617,97**	**42.203,11**
PROGRAMMA 1402 - Commercio - reti distributive - tutela dei consumatori						
TITOLO 1 - Spese correnti						
MACROAGGREGATO 104 - Trasferimenti correnti						
CAPITOLO U7202010400 - ***Risorse Vincolate (Capitolo: E2117000300)***						
	SPESE PER LA REALIZZAZIONE DEL PROGRAMMA GENERALE DI INTERVENTO 'LA REGIONE CON I CITTADINI' (ART. 148, COMMA 1 DELLA LEGGE 23 DICEMBRE 2000, N. 388.)					
		2014	937,24	936,94	-0,30	0,00
TOTALE CAPITOLO			**937,24**	**936,94**	**-0,30**	**0,00**
CAPITOLO U7202010501 - ***Risorse Vincolate (Capitolo: E2117000601)***						
	SPESE PER LA REALIZZAZIONE DEL PROGRAMMA GENERALE DI INTERVENTO "EDUCARE PER CRESCERE" (ART. 148, COMMA 1, LEGGE 23 DICEMBRE 2000, N. 388)					
		2015	255.097,00	255.097,00	0,00	0,00
TOTALE CAPITOLO			**255.097,00**	**255.097,00**	**0,00**	**0,00**
TOTALE MACROAGGREGATO 104 - Trasferimenti correnti			**256.034,24**	**256.033,94**	**-0,30**	**0,00**
TOTALE TITOLO 1 - Spese correnti			**256.034,24**	**256.033,94**	**-0,30**	**0,00**
TITOLO 2 - Spese in conto capitale						
MACROAGGREGATO 203 - Contributi agli investimenti						
CAPITOLO U2202010600 - ***Risorse Vincolate (Capitolo: E4418000600)***						
	SPESE PER LA REALIZZAZIONE DI PROGRAMMI REGIONALI DI INVESTIMENTO PER LA RIQUALIFICAZIONE ED IL POTENZIAMENTO DEGLI APPARATI DI SICUREZZA NELLE PICCOLE E MEDIE IMPRESE COMMERCIALI (ART. 74, DELLA LEGGE 27.12.2002, N. 289).					

MISSIONE PROGRAMMA TITOLO MACROAGGREGATO CAPITOLO	DESCRIZIONE	ESPF	RESIDUI PASSIVI AL 1/1/2016 (RS)	PAGAMENTI IN C/ RESIDUI (PR)	RIACCERTAMENTO RESIDUI (R)(1)	RESIDUI PASSIVI DA ESERCIZI PRECEDENTI (EP=RS-PR+R)
		2010	2.612,74	0,00	-2.612,74	0,00
TOTALE CAPITOLO			**2.612,74**	**0,00**	**-2.612,74**	**0,00**
TOTALE MACROAGGREGATO 203 - Contributi agli investimenti			**2.612,74**	**0,00**	**-2.612,74**	**0,00**
TOTALE TITOLO 2 - Spese in conto capitale			**2.612,74**	**0,00**	**-2.612,74**	**0,00**
TOTALE PROGRAMMA 1402 - Commercio - reti distributive - tutela dei consumatori			**258.646,98**	**256.033,94**	**-2.613,04**	**0,00**
PROGRAMMA 1403 - Ricerca e innovazione						
TITOLO 1 - Spese correnti						
MACROAGGREGATO 101 - Redditi da lavoro dipendente						
CAPITOLO U3206010503 - ***Risorse Vincolate (Capitolo: E4442000101; E4442000201)***						
	SPESE PER LA REALIZZAZIONE DI PROGETTI INTEGRATI DI SVILUPPO LOCALE E REGIONALE (DELIBERAZIONI DELLA GIUNTA REGIONALE N. 42 DEL 2 MARZO 2015 E N. 104 DEL 3 APRLE 2015) - CONTRIBUTI SOCIALI EFFETTIVI A CARICO DELL'ENTE					
		2015	59.545,00	54.840,44	0,00	4.704,56
TOTALE CAPITOLO			**59.545,00**	**54.840,44**	**0,00**	**4.704,56**
TOTALE MACROAGGREGATO 101 - Redditi da lavoro dipendente			**59.545,00**	**54.840,44**	**0,00**	**4.704,56**
MACROAGGREGATO 102 - Imposte e tasse a carico dell'ente						
CAPITOLO U3206010504 - ***Risorse Vincolate (Capitolo: E4442000101; E4442000201)***						
	SPESE PER LA REALIZZAZIONE DI PROGETTI INTEGRATI DI SVILUPPO LOCALE E REGIONALE (DELIBERAZIONI DELLA GIUNTA REGIONALE N. 42 DEL 2 MARZO 2015 E N. 104 DEL 3 APRLE 2015) - IMPOSTA REGIONALE SULLE ATTIVITA' PRODUTTIVE (IRAP)					
		2015	29.595,00	26.595,94	0,00	2.999,06
TOTALE CAPITOLO			**29.595,00**	**26.595,94**	**0,00**	**2.999,06**
TOTALE MACROAGGREGATO 102 - Imposte e tasse a carico dell'ente			**29.595,00**	**26.595,94**	**0,00**	**2.999,06**
MACROAGGREGATO 103 - Acquisto di beni e servizi						
CAPITOLO U3206010502 - ***Risorse Vincolate (Capitolo: E4442000101; E4442000201)***						
	SPESE PER LA REALIZZAZIONE DI PROGETTI INTEGRATI DI SVILUPPO LOCALE E REGIONALE (DELIBERAZIONI DELLA GIUNTA REGIONALE N. 42 DEL 2 MARZO 2015 E N. 104 DEL 3 APRLE 2015) - LAVORO FLESSIBILE, QUOTA LSU E ACQUISTO DI SERVIZII DA AGENZIE DI LAVORO INTERINALE					
		2015	348.060,00	312.892,38	0,00	35.167,62
TOTALE CAPITOLO			**348.060,00**	**312.892,38**	**0,00**	**35.167,62**
TOTALE MACROAGGREGATO 103 - Acquisto di beni e servizi			**348.060,00**	**312.892,38**	**0,00**	**35.167,62**
TOTALE TITOLO 1 - Spese correnti			**437.200,00**	**394.328,76**	**0,00**	**42.871,24**
TITOLO 2 - Spese in conto capitale						
MACROAGGREGATO 202 - Investimenti fissi lordi						
CAPITOLO U3206010201 - ***Risorse Vincolate (Capitolo: E4442000101; E4442000201)***						
	SPESE PER LA REALIZZAZIONE DI IMMOBILI ATTREZZATI DESTINATI A SEDE OPERATIVA DI RICERCA DEL CNR (PILASTRO SALVAGUARDIA - SCHEDA N. 4)					
		2015	47.835,22	47.835,22	0,00	0,00
TOTALE CAPITOLO			**47.835,22**	**47.835,22**	**0,00**	**0,00**
TOTALE MACROAGGREGATO 202 - Investimenti fissi lordi			**47.835,22**	**47.835,22**	**0,00**	**0,00**
MACROAGGREGATO 203 - Contributi agli investimenti						
CAPITOLO U2202011200 - ***Risorse Vincolate (Capitolo: E4418000700)***						
	SPESE PER LA REALIZZAZIONE DI PROGETTI A SUPPORTO DELL'INNOVAZIONE DELLO SVILUPPO LOCALE DEI DISTRETTI INDUSTRIALI (ART. 1, COMMA 890, DELLA LEGGE 27 DICEMBRE 2006, N. 296).					
		2014	428.065,75	175.298,12	0,00	252.767,63
TOTALE CAPITOLO			**428.065,75**	**175.298,12**	**0,00**	**252.767,63**
CAPITOLO U2905010400 - ***Risorse Vincolate (Capitolo: E4439000100; E4610000100)***						
	SPESE PER FAVORIRE LA COMPETITIVITA' DELLE IMPRESE E LA CREAZIONE DI NUOVE IMPRESE NEI SETTORI INNOVATIVI E/O IN RAPIDA CRESCITA (ASSE VII -SETTORE VII.1 - OBIETTIVO OPERATIVO 7.1.4).					
		2012	1.280.110,42	0,00	-1.280.110,42	0,00
		2013	2.353.406,92	1.500.000,00	-853.406,92	0,00
		2014	26.003.131,36	4.684.876,68	-21.318.254,68	0,00
TOTALE CAPITOLO			**29.636.648,70**	**6.184.876,68**	**-23.451.772,02**	**0,00**

MISSIONE PROGRAMMA TITOLO MACROAGGREGATO CAPITOLO	DESCRIZIONE	ESPF	RESIDUI PASSIVI AL 1/1/2016 (RS)	PAGAMENTI IN C/ RESIDUI (PR)	RIACCERTAMENTO RESIDUI (R)(1)	RESIDUI PASSIVI DA ESERCIZI PRECEDENTI (EP=RS-PR+R)
CAPITOLO U2905010401 - ***Risorse Vincolate (Capitolo: E4439000101; E4610000101)***						
	SPESE PER FAVORIRE LA COMPETITIVITA' DELLE IMPRESE E LA CREAZIONE DI NUOVE IMPRESE NEI SETTORI INNOVATIVI E/O IN RAPIDA CRESCITA (ASSE VII -SETTORE VII.1 - OBIETTIVO OPERATIVO 7.1.4).					
	NOTA: ***VEDI ANCHE CAPITOLO DELL'ENTRATA 44390001***					
		2015	100.096,00	100.096,00	0,00	0,00
	TOTALE CAPITOLO		**100.096,00**	**100.096,00**	**0,00**	**0,00**
CAPITOLO U3206010501 - ***Risorse Vincolate (Capitolo: E4442000101; E4442000201)***						
	SPESE PER LA REALIZZAZIONE DI PROGETTI INTEGRATI DI SVILUPPO LOCALE E REGIONALE (DELIBERAZIONI DELLA GIUNTA REGIONALE N. 42 DEL 2 MARZO 2015 E N. 104 DEL 3 APRLE 2015)					
		2015	512.380,28	504.807,90	0,00	7.572,38
	TOTALE CAPITOLO		**512.380,28**	**504.807,90**	**0,00**	**7.572,38**
CAPITOLO U4701010100 - ***Risorse Vincolate (Capitolo: E4412003200)***						
	SPESE PER L'ATTUAZIONE DELL'ACCORDO DI PROGRAMMA QUADRO 'RICERCA SCIENTIFICA' I° ATTO INTEGRATIVO (DELIBERAZIONE CIPE N. 35 DEL 27 MAGGIO 2005).					
		2010	9.218,84	0,00	0,00	9.218,84
	TOTALE CAPITOLO		**9.218,84**	**0,00**	**0,00**	**9.218,84**
CAPITOLO U4701010102 - ***Risorse Vincolate (Capitolo: E4412003201)***						
	SPESE PER L'ATTUAZIONE DELL'ACCORDO DI PROGRAMMA QUADRO 'RICERCA SCIENTIFICA' I° ATTO INTEGRATIVO - CONTRIBUTI AGLI INVESTIMENTI AD ALTRE IMPRESE - (DELIBERAZIONE CIPE N. 35 DEL 27 MAGGIO 2005).					
	NOTA: ***VEDI NOTA CAPITOLO U4701010101***					
		2015	1.064.556,53	1.057.066,80	0,00	7.489,73
	TOTALE CAPITOLO		**1.064.556,53**	**1.057.066,80**	**0,00**	**7.489,73**
TOTALE MACROAGGREGATO 203 - Contributi agli investimenti			**31.750.966,10**	**8.022.145,50**	**-23.451.772,02**	**277.048,58**
TOTALE TITOLO 2 - Spese in conto capitale			**31.798.801,32**	**8.069.980,72**	**-23.451.772,02**	**277.048,58**
TOTALE PROGRAMMA 1403 - Ricerca e innovazione			**32.236.001,32**	**8.464.309,48**	**-23.451.772,02**	**319.919,82**
PROGRAMMA 1404 - Reti e altri servizi di pubblica utilità						
TITOLO 1 - Spese correnti						
MACROAGGREGATO 104 - Trasferimenti correnti						
CAPITOLO U4904010400 - ***Risorse Vincolate (Capitolo: E2127000100; E2311000100)***						
	SPESE PER LA CREAZIONE DI RETI TRA UNIVERSITA', CENTRI TECNOLOGICI DI RICERCA, MONDO PRODUTTIVO E ISTITUZIONALE CON PARTICOLARE ATTENZIONE ALLA PROMOZIONE DELLA RICERCA E DELL'INNOVAZIONE (ASSE IV - OBIETTIVO M).					
		2013	3.160.050,27	2.629.188,92	-429.490,44	101.370,91
	TOTALE CAPITOLO		**3.160.050,27**	**2.629.188,92**	**-429.490,44**	**101.370,91**
TOTALE MACROAGGREGATO 104 - Trasferimenti correnti			**3.160.050,27**	**2.629.188,92**	**-429.490,44**	**101.370,91**
TOTALE TITOLO 1 - Spese correnti			**3.160.050,27**	**2.629.188,92**	**-429.490,44**	**101.370,91**
TITOLO 2 - Spese in conto capitale						
MACROAGGREGATO 202 - Investimenti fissi lordi						
CAPITOLO U2901010200 - ***Risorse Vincolate (Capitolo: E4439000101; E4610000100)***						
	SPESE PER SOSTENERE LA PROMOZIONE DI SERVIZI PUBBLICI MODERNI E RAFFORZARE I PROCESSI DI INNOVAZIONE DELLA PUBBLICA AMMINISTRAZIONE BASATI SULLE TIC (ASSE I - SETTORE I.2 - OBIETTIVO OPERATIVO 1.2.2).					
		2012	8.986.566,98	0,00	-8.986.566,98	0,00
		2014	6.211.712,82	0,00	-6.211.712,82	0,00
	TOTALE CAPITOLO		**15.198.279,80**	**0,00**	**-15.198.279,80**	**0,00**
TOTALE MACROAGGREGATO 202 - Investimenti fissi lordi			**15.198.279,80**	**0,00**	**-15.198.279,80**	**0,00**
MACROAGGREGATO 203 - Contributi agli investimenti						
CAPITOLO U2901010300 - ***Risorse Vincolate (Capitolo: E4439000100; E4610000100)***						
	SPESE PER IL SOSTEGNO DELLE IMPRESE NEI PROCESSI DI INNOVAZIONE DIGITALE E NELLO SVILUPPO DI CONTENUTI, APPLICAZIONI E SERVIZI DIGITALI AVANZATI (ASSE I - SETTORE I.2 - OBIETTIVO OPERATIVO 1.2.3).					
		2012	463.180,45	250.340,45	-212.840,00	0,00
		2013	488.589,23	230.513,96	-221.681,52	36.393,75
		2014	2.057.800,80	918.179,55	-1.112.647,85	26.973,40
	TOTALE CAPITOLO		**3.009.570,48**	**1.399.033,96**	**-1.547.169,37**	**63.367,15**

MISSIONE PROGRAMMA TITOLO MACROAGGREGATO CAPITOLO	DESCRIZIONE	ESPF	RESIDUI PASSIVI AL 1/1/2016 (RS)	PAGAMENTI IN C/ RESIDUI (PR)	RIACCERTAMENTO RESIDUI (R)(1)	RESIDUI PASSIVI DA ESERCIZI PRECEDENTI (EP=RS-PR+R)
CAPITOLO U4801010100 - ***Risorse Vincolate (Capitolo: E4610000100)***						
	SPESE PER LA QUALIFICAZIONE IN SENSO INNOVATIVO DELL'OFFERTA DI RICERCA REGIONALE ATTRAVERSO LA CREAZIONE DI RETI FRA UNIVERSITA', CENTRI DIRICERCA E IMPRESE (ASSE I - SETTORE I.1 - OBIETTIVO OPERATIVO 1.1.1)					
		2014	2.990.963,00	2.722.878,78	-268.084,22	0,00
TOTALE CAPITOLO			**2.990.963,00**	**2.722.878,78**	**-268.084,22**	**0,00**
CAPITOLO U4801010101 - ***Risorse Vincolate (Capitolo: E4439000101; E4610000101)***						
	SPESE PER LA QUALIFICAZIONE IN SENSO INNOVATIVO DELL'OFFERTA DI RICERCA REGIONALE ATTRAVERSO LA CREAZIONE DI RETI FRA UNIVERSITA', CENTRI DIRICERCA E IMPRESE (ASSE I - SETTORE I.1 - OBIETTIVO OPERATIVO 1.1.1)					
	NOTA: ***VEDI ANCHE IL CAPITOLO DELL'ENTRATA 44390001***					
		2015	895.036,98	895.036,98	0,00	0,00
TOTALE CAPITOLO			**895.036,98**	**895.036,98**	**0,00**	**0,00**
CAPITOLO U4801010300 - ***Risorse Vincolate (Capitolo: E4439000100; E4439000100; E4610000100)***						
	SPESE PER MIGLIORARE LA COMPETITIVITA' DELLE IMPRESE REGIONALI ATTRAVERSO LO SVILUPPO E/O L'ADOZIONE DI INNOVAZIONI TECNOLOGICHE ED ORGANIZZATIVE (ASSE I - SETTORE I.1 - OBIETTIVO OPERATIVO 1.1.3).					
		2012	2.500.000,00	1.580.000,00	-920.000,00	0,00
TOTALE CAPITOLO			**2.500.000,00**	**1.580.000,00**	**-920.000,00**	**0,00**
CAPITOLO U4801010301 - ***Risorse Vincolate (Capitolo: E4439000101; E4610000101)***						
	SPESE PER MIGLIORARE LA COMPETITIVITA' DELLE IMPRESE REGIONALI ATTRAVERSO LO SVILUPPO E/O L'ADOZIONE DI INNOVAZIONI TECNOLOGICHE ED ORGANIZZATIVE (ASSE I - SETTORE I.1 - OBIETTIVO OPERATIVO 1.1.3).					
	NOTA: ***VEDI ANCHE CAPITOLO DELL'ENTRATA 44390001***					
		2015	24.171,03	24.171,03	0,00	0,00
TOTALE CAPITOLO			**24.171,03**	**24.171,03**	**0,00**	**0,00**
TOTALE MACROAGGREGATO 203 - Contributi agli investimenti			**9.419.741,49**	**6.621.120,75**	**-2.735.253,59**	**63.367,15**
TOTALE TITOLO 2 - Spese in conto capitale			**24.618.021,29**	**6.621.120,75**	**-17.933.533,39**	**63.367,15**
TOTALE PROGRAMMA 1404 - Reti e altri servizi di pubblica utilità			**27.778.071,56**	**9.250.309,67**	**-18.363.023,83**	**164.738,06**
PROGRAMMA 1405 - Politica regionale unitaria per lo sviluppo economico e la competività						
TITOLO 1 - Spese correnti						
MACROAGGREGATO 101 - Redditi da lavoro dipendente						
CAPITOLO U2905010208 - ***Risorse Vincolate (Capitolo: E4439000101; E4610000101)***						
	SPESE PER FAVORIRE L'APERTURA DEL SISTEMA PRODUTTIVO REGIONALE ATTRAVERSO L'ATTRAZIONE DI INVESTIMENTI DALL'ESTERNO E IL MIGLIORAMENTO DELLE CAPACITA' DI ESPORTAZIONE DELLE IMPRESE REGIONALI - CONTRIBUTI SOCIALI EFFETTIVI A CARICO DELL'ENTE (ASSE VII - SETTORE VII.1 - OBIETTIVO OPERATIVO 7.1.2).					
		2015	3.843,65	3.843,65	0,00	0,00
TOTALE CAPITOLO			**3.843,65**	**3.843,65**	**0,00**	**0,00**
TOTALE MACROAGGREGATO 101 - Redditi da lavoro dipendente			**3.843,65**	**3.843,65**	**0,00**	**0,00**
MACROAGGREGATO 102 - Imposte e tasse a carico dell'ente						
CAPITOLO U2905010701 - ***Risorse Vincolate (Capitolo: E4439000101; E4610000100)***						
	SPESE PER FAVORIRE L'APERTURA DEL SISTEMA PRODUTTIVO REGIONALE ATTRAVERSO L'ATTRAZIONE DI INVESTIMENTI DALL'ESTERNO E IL MIGLIORAMENTO DELLE CAPACITA' DI ESPORTAZIONE DELLE IMPRESE REGIONALI (ASSE VII - SETTORE VII.1 - OBIETTIVO OPERATIVO 7.1.2) - SPESE PER IRAP					
	NOTA: ***VEDI CAPITOLO 2905010201-2905010601***					
		2015	1.064,96	1.064,96	0,00	0,00
TOTALE CAPITOLO			**1.064,96**	**1.064,96**	**0,00**	**0,00**
TOTALE MACROAGGREGATO 102 - Imposte e tasse a carico dell'ente			**1.064,96**	**1.064,96**	**0,00**	**0,00**
MACROAGGREGATO 103 - Acquisto di beni e servizi						
CAPITOLO U2401080301 - ***Risorse Vincolate (Capitolo: E2125000301)***						
	SPESE PER LA REALIZZAZIONE DELLE INIZIATIVE CONNESSE ALLA REALIZZAZIONE DI EXPO 2015 - 'NUTRIRE IL PIANETA. ENERGIA DELLA VITA - SAPERE DI CIPOLLA E STORIE DI BERGAMOTTO' (DELIBERA CIPE N. 49 DEL 10 NOVEMBRE 2014) - RAPPRESENTANZA, ORGANIZZAZIONE EVENTI, PUBBLICITA' E SERVIZI PER TRASFERTA					
		2015	10.000,00	10.000,00	0,00	0,00
TOTALE CAPITOLO			**10.000,00**	**10.000,00**	**0,00**	**0,00**

MISSIONE PROGRAMMA TITOLO MACROAGGREGATO CAPITOLO	DESCRIZIONE	ESPF	RESIDUI PASSIVI AL 1/1/2016 (RS)	PAGAMENTI IN C/ RESIDUI (PR)	RIACCERTAMENTO RESIDUI (R)(1)	RESIDUI PASSIVI DA ESERCIZI PRECEDENTI (EP=RS-PR+R)
CAPITOLO U2905010201 - ***Risorse Vincolate (Capitolo: E4439000101; E4610000101)***						
	SPESE PER FAVORIRE L'APERTURA DEL SISTEMA PRODUTTIVO REGIONALE ATTRAVERSO L'ATTRAZIONE DI INVESTIMENTI DALL'ESTERNO E IL MIGLIORAMENTO DELLE CAPACITA' DI ESPORTAZIONE DELLE IMPRESE REGIONALI -(ASSE VII - SETTORE VII.1 - OBIETTIVO OPERATIVO 7.1.2).					
	NOTA: ***VEDI ANCHE CAPITOLO DELL'ENTRATA 44390001***					
		2015	349.902,66	349.902,66	0,00	0,00
TOTALE CAPITOLO			**349.902,66**	**349.902,66**	**0,00**	**0,00**
CAPITOLO U2905010207 - ***Risorse Vincolate (Capitolo: E4439000101; E4610000101)***						
	SPESE PER FAVORIRE L'APERTURA DEL SISTEMA PRODUTTIVO REGIONALE ATTRAVERSO L'ATTRAZIONE DI INVESTIMENTI DALL'ESTERNO E IL MIGLIORAMENTO DELLE CAPACITA' DI ESPORTAZIONE DELLE IMPRESE REGIONALI - RAPPRESENTANZA, ORGANIZZAZIONE EVENTI, PUBBLICITA' E SERVIZI TRASFERTA (ASSE VII - SETTORE VII.1 - OBIETTIVO OPERATIVO 7.1.2).					
		2015	67.677,01	0,00	0,00	67.677,01
TOTALE CAPITOLO			**67.677,01**	**0,00**	**0,00**	**67.677,01**
CAPITOLO U2905010601 - ***Risorse Vincolate (Capitolo: E4439000101; E4610000100)***						
	SPESE PER FAVORIRE L'APERTURA DEL SISTEMA PRODUTTIVO REGIONALE ATTRAVERSO L'ATTRAZIONE DI INVESTIMENTI DALL'ESTERNO E IL MIGLIORAMENTO DELLE CAPACITA' DI ESPORTAZIONE DELLE IMPRESE REGIONALI (ASSE VII - SETTORE VII.1 - OBIETTIVO OPERATIVO 7.1.2) - SPESE CONCERNENTI INCARICHI DI COLLABORAZIONE COORDINATA E CONTINUATIVA PER COMPETENZE E ONERI					
	NOTA: ***VEDI CAPITOLO 2905010201-2905010701***					
		2015	9.353,86	945,52	0,00	8.408,34
TOTALE CAPITOLO			**9.353,86**	**945,52**	**0,00**	**8.408,34**
TOTALE MACROAGGREGATO 103 - Acquisto di beni e servizi			**436.933,53**	**360.848,18**	**0,00**	**76.085,35**
MACROAGGREGATO 104 - Trasferimenti correnti						
CAPITOLO U2905010205 - ***Risorse Vincolate (Capitolo: E4439000101; E4610000101)***						
	SPESE PER FAVORIRE L'APERTURA DEL SISTEMA PRODUTTIVO REGIONALE ATTRAVERSO L'ATTRAZIONE DI INVESTIMENTI DALL'ESTERNO E IL MIGLIORAMENTO DELLE CAPACITA' DI ESPORTAZIONE DELLE IMPRESE REGIONALI - TRASFERIMENTI CORRENTI AD AMMINISTRAZIONI LOCALI (ASSE VII - SETTORE VII.1 - OBIETTIVO OPERATIVO 7.1.2).					
		2015	40.449,26	40.449,26	0,00	0,00
TOTALE CAPITOLO			**40.449,26**	**40.449,26**	**0,00**	**0,00**
TOTALE MACROAGGREGATO 104 - Trasferimenti correnti			**40.449,26**	**40.449,26**	**0,00**	**0,00**
TOTALE TITOLO 1 - Spese correnti			**482.291,40**	**406.206,05**	**0,00**	**76.085,35**
TITOLO 2 - Spese in conto capitale						
MACROAGGREGATO 203 - Contributi agli investimenti						
CAPITOLO U0641120100 - ***Risorse Vincolate (Capitolo: E0232920100)***						
	INTERVENTI MIRATI ALLA CRESCITA ED ALLA COMPETITIVITA' DELLE IMPRESE ESISTENTI, AL SOSTEGNO ALLA NASCITA DI NUOVE IMPRESE, ALLA RIQUALIFICAZIONE DEL SISTEMA DEI SERVIZI REALI E DEI MERCATI FINANZIARI, ALLA MODERNIZZAZIONE DEL SETTORE COMMERCIALE (MISURA 4.1).					
		2009	4.759.236,00	750.000,00	-4.009.236,00	0,00
TOTALE CAPITOLO			**4.759.236,00**	**750.000,00**	**-4.009.236,00**	**0,00**
CAPITOLO U0641120200 - ***Risorse Vincolate (Capitolo: E0232920100)***						
	INTERVENTI DIRETTI AL SOSTEGNO DI PROGETTI PER L'INTEGRAZIONE ED IL POTENZIAMENTO DELLE FILIERE E DEI POLI PRODUTTIVI REGIONALI CON PROPENSIONE E POTENZIALITA' DI CRESCITA, NONCHE' INTERVENTI DI PROMOZIONE DI PROGETTI INTEGRATI DI COOPERAZIONE PRODUTTIVA INTERREGIONALE E TRANSNAZIONALE (MISURA 4.2).					
		2010	10.473.757,12	64.297,96	0,00	10.409.459,16
TOTALE CAPITOLO			**10.473.757,12**	**64.297,96**	**0,00**	**10.409.459,16**
CAPITOLO U2202070100 - ***Risorse Vincolate (Capitolo: E4442000100; E4442000201)***						
	SPESE PER IL FINANZIAMENTO DI STRUMENTI DI INCENTIVAZIONE PER IL RINNOVAMENTO DI MACCHINARI E ATTREZZATURE DA PARTE DELLE IMPRESE (PILASTRO MISURE ANTICICLICHE - SCHEDA N. 5)					
		2014	1.500.000,00	500.000,00	-1.000.000,00	0,00
TOTALE CAPITOLO			**1.500.000,00**	**500.000,00**	**-1.000.000,00**	**0,00**
CAPITOLO U2905010100 - ***Risorse Vincolate (Capitolo: E4439000101; E4610000100)***						
	SPESE PER LA QUALIFICAZIONE ED IL POTENZIAMENTO DELLE INFRASTRUTTURE PRODUTTIVE MATERIALI ED IMMATERIALI E SOSTENERE LA DOMANDA DI SERVIZI INNOVATIVI ALLE IMPRESE (ASSE VII - SETTORE VII.1 - OBIETTIVO OPERATIVO 7.1.1).					
		2011	175.341,68	27.750,58	-147.591,10	0,00
		2012	291.770,89	0,00	-291.770,89	0,00
		2013	97.272,14	95.545,13	-1.727,01	0,00

MISSIONE PROGRAMMA TITOLO MACROAGGREGATO CAPITOLO	DESCRIZIONE	ESPF	RESIDUI PASSIVI AL 1/1/2016 (RS)	PAGAMENTI IN C/ RESIDUI (PR)	RIACCERTAMENTO RESIDUI (R)(1)	RESIDUI PASSIVI DA ESERCIZI PRECEDENTI (EP=RS-PR+R)
		2014	23.627,13	17.653,74	-5.973,39	0,00
	TOTALE CAPITOLO		**588.011,84**	**140.949,45**	**-447.062,39**	**0,00**
	CAPITOLO U2905010101 - ***Risorse Vincolate (Capitolo: E4439000101; E4610000101)***					
	SPESE PER LA QUALIFICAZIONE ED IL POTENZIAMENTO DELLE INFRASTRUTTURE PRODUTTIVE MATERIALI ED IMMATERIALI E SOSTENERE LA DOMANDA DI SERVIZI INNOVATIVI ALLE IMPRESE (ASSE VII - SETTORE VII.1 - OBIETTIVO OPERATIVO 7.1.1).					
	NOTA: ***VEDI ANCHE CAPITOLO DELL'ENTRATA 44390001***					
		2015	62.329,46	62.329,46	0,00	0,00
	TOTALE CAPITOLO		**62.329,46**	**62.329,46**	**0,00**	**0,00**
	CAPITOLO U2905010200 - ***Risorse Vincolate (Capitolo: E4439000100; E4610000100)***					
	SPESE PER FAVORIRE L'APERTURA DEL SISTEMA PRODUTTIVO REGIONALE ATTRAVERSO L'ATTRAZIONE DI INVESTIMENTI DALL'ESTERNO E IL MIGLIORAMENTO DELLE CAPACITA' DI ESPORTAZIONE DELLE IMPRESE REGIONALI (ASSE VII - SETTORE VII.1 - OBIETTIVO OPERATIVO 7.1.2).					
		2014	211.439,00	92.156,87	0,00	119.282,13
	TOTALE CAPITOLO		**211.439,00**	**92.156,87**	**0,00**	**119.282,13**
	CAPITOLO U2905010202 - ***Risorse Vincolate (Capitolo: E4439000101; E4610000101)***					
	SPESE PER FAVORIRE L'APERTURA DEL SISTEMA PRODUTTIVO REGIONALE ATTRAVERSO L'ATTRAZIONE DI INVESTIMENTI DALL'ESTERNO E IL MIGLIORAMENTO DELLE CAPACITA' DI ESPORTAZIONE DELLE IMPRESE REGIONALI - CONTRIBUTI AGLI INVESTIMENTI AD ALTRE IMPRESE - (ASSE VII - SETTOREVII.1 - OBIETTIVO OPERATIVO 7.1.2).					
	NOTA: ***VEDI NOTA CAPITOLO U2905010201***					
		2015	55.860,00	0,00	0,00	55.860,00
	TOTALE CAPITOLO		**55.860,00**	**0,00**	**0,00**	**55.860,00**
	CAPITOLO U2905010300 - ***Risorse Vincolate (Capitolo: E4439000100; E4610000100)***					
	SPESE PER MIGLIORARE LE CONDIZIONI DI ACCESSO AL CREDITO DA PARTE DELLE IMPRESE REGIONALI (ASSE VII - SETTORE VII.1 - OBIETTIVO OPERATIVO 7.1.3).					
		2013	1.068.453,75	0,00	-1.068.453,75	0,00
		2014	1.845.737,40	0,00	-1.845.737,40	0,00
	TOTALE CAPITOLO		**2.914.191,15**	**0,00**	**-2.914.191,15**	**0,00**
	CAPITOLO U2905010500 - ***Risorse Vincolate (Capitolo: E4439000100; E4610000100)***					
	SPESE PER LA PROMOZIONE ED IL SOSTEGNO DELLA COOPERAZIONE TRA LE IMPRESE IN UNA LOGICA DI FILIERA O DI TERRITORIO (ASSE VII - SETTORE VII.1- OBIETTIVO OPERATIVO 7.1.5).					
		2009	3.001.996,20	0,00	-3.001.996,20	0,00
	TOTALE CAPITOLO		**3.001.996,20**	**0,00**	**-3.001.996,20**	**0,00**
	TOTALE MACROAGGREGATO 203 - Contributi agli investimenti		**23.566.820,77**	**1.609.733,74**	**-11.372.485,74**	**10.584.601,29**
	TOTALE TITOLO 2 - Spese in conto capitale		**23.566.820,77**	**1.609.733,74**	**-11.372.485,74**	**10.584.601,29**
	TOTALE PROGRAMMA 1405 - Politica regionale unitaria per lo sviluppo economico e la competività		**24.049.112,17**	**2.015.939,79**	**-11.372.485,74**	**10.660.686,64**
	TOTALE MISSIONE 14 - Sviluppo economico e competitività		**86.430.247,18**	**22.052.186,95**	**-53.190.512,60**	**11.187.547,63**
	MISSIONE 15 - Politiche per il lavoro e la formazione professionale					
	PROGRAMMA 1501 - Servizi per lo sviluppo del mercato del lavoro					
	TITOLO 1 - Spese correnti					
	MACROAGGREGATO 103 - Acquisto di beni e servizi					
	CAPITOLO U0223311400 - ***Risorse Autonome***					
	SPESE RELATIVE ALLE ATTIVITA' DELLA COMMISSIONE REGIONALE PER L'EMERSIONE DEL LAVORO IRREGOLARE, COSTITUITA CON DECRETO DEL PRESIDENTE DELLA GIUNTA REGIONALE N. 1 DELL'8.1.2001 (ART. 78, COMMA 4, DELLA LEGGE 23.12.1999, N. 448, ART. 116, COMMA 7, DELLA LEGGE 23.12.2000, N. 388 -ART. 3 DELLA LEGGE REGIONALE 19 APRILE 2012, N.13).					
		2014	9.763,02	0,00	-9.763,02	0,00
	TOTALE CAPITOLO		**9.763,02**	**0,00**	**-9.763,02**	**0,00**
	CAPITOLO U0223311405 - ***Risorse Autonome***					
	SPESE RELATIVE ALLE ATTIVITA' DELLA COMMISSIONE REGIONALE PER L'EMERSIONE DEL LAVORO IRREGOLARE, COSTITUITA CON DECRETO DEL PRESIDENTE DELLA GIUNTA REGIONALE N. 1 DELL'8.1.2001 (ART. 78, COMMA 4, DELLA LEGGE 23.12.1999, N. 448, ART. 116, COMMA 7, DELLA LEGGE 23.12.2000, N. 388 -ART. 3 DELLA LEGGE REGIONALE 19 APRILE 2012, N.13) - PRESTAZIONI PROFESSIONALI E SPECIALISTICHE					
		2015	10.000,00	10.000,00	0,00	0,00
	TOTALE CAPITOLO		**10.000,00**	**10.000,00**	**0,00**	**0,00**
	CAPITOLO U0223322200 - ***Risorse Autonome***					
	SPESE PER GLI INTERVENTI IN MATERIA DI POLITICHE DEL LAVORO E DI SERVIZI PER L'IMPIEGO IN ATTUAZIONE DEL DECRETO LEGISLATIVO 23 DICEMBRE 1987, N. 469 (LEGGE REGIONALE 19 FEBBRAIO 2001, N. 5).					

MISSIONE PROGRAMMA TITOLO MACROAGGREGATO CAPITOLO	DESCRIZIONE	ESPF	RESIDUI PASSIVI AL 1/1/2016 (RS)	PAGAMENTI IN C/ RESIDUI (PR)	RIACCERTAMENTO RESIDUI (R)(1)	RESIDUI PASSIVI DA ESERCIZI PRECEDENTI (EP=RS-PR+R)
		2012	290,33	0,00	-290,33	0,00
TOTALE CAPITOLO			**290,33**	**0,00**	**-290,33**	**0,00**
TOTALE MACROAGGREGATO 103 - Acquisto di beni e servizi			**20.053,35**	**10.000,00**	**-10.053,35**	**0,00**
MACROAGGREGATO 104 - Trasferimenti correnti						
CAPITOLO U4302030301 - ***Risorse Autonome***	**SPESE PER IL FUNZIONAMENTO DEGLI ORGANI E PER LO SVOLGIMENTO DELLE ATTIVITA' DI AZIENDA CALABRIA-LAVORO (TITOLO IV LEGGE REGIONALE 19 FEBBRAIO 2001, N. 5).**					
		2015	200.000,00	200.000,00	0,00	0,00
TOTALE CAPITOLO			**200.000,00**	**200.000,00**	**0,00**	**0,00**
CAPITOLO U4302030801 - ***Risorse Autonome***	**SPESE PER GARANTIRE IL TRASFERIEMENTO AD AZIENDA CALABRIA LAVORO DELLE SOMME PER L'ANNUALITA' 2014 NON IMPEGNATE E CONTABILIZZATE NELLA ECONOMIE DEL BILANCIO REGIONALE (ART. 8, COMMA 4, DELLA LEGGE DI ASSESTAMENTO DEL BILANCIO 2015)**					
		2015	500.000,00	500.000,00	0,00	0,00
TOTALE CAPITOLO			**500.000,00**	**500.000,00**	**0,00**	**0,00**
TOTALE MACROAGGREGATO 104 - Trasferimenti correnti			**700.000,00**	**700.000,00**	**0,00**	**0,00**
TOTALE TITOLO 1 - Spese correnti			**720.053,35**	**710.000,00**	**-10.053,35**	**0,00**
TOTALE PROGRAMMA 1501 - Servizi per lo sviluppo del mercato del lavoro			**720.053,35**	**710.000,00**	**-10.053,35**	**0,00**
PROGRAMMA 1502 - Formazione professionale						
TITOLO 1 - Spese correnti						
MACROAGGREGATO 104 - Trasferimenti correnti						
CAPITOLO U0322113001 - ***Risorse Vincolate (Capitolo: E0230611601)***	**SPESE PER LA REALIZZAZIONE DI AZIONI FORMATIVE AZIENDALI E INDIVIDUALI PER LAVORATORI OCCUPATI E PER INTERVENTI URGENTI A SOSTEGNO DELL'OCCUPAZIONE (ART. 9, COMMI 3 E 3 BIS, DELLA LEGGE 19.7.93, N. 236 - TITOLO III, ARTT. 18, 18 BIS E 19 DELLA LEGGE 28 GENNAIO 2009, N. 2).**					
		2015	1.064.350,18	1.044.350,18	0,00	20.000,00
TOTALE CAPITOLO			**1.064.350,18**	**1.044.350,18**	**0,00**	**20.000,00**
CAPITOLO U0322114800 - ***Risorse Vincolate (Capitolo: E0230613200)***	**SPESE PER FAVORIRE L'ADEMPIMENTO DELL'OBBLIGO DI FREQUENZA DI ATTIVITA' FORMATIVE DA PARTE DEI GIOVANI FINO AL COMPIMENTO DEL DICIOTTESIMO ANNO DI ETA' (ART. 68 DELLA LEGGE 17.5.1999, N.144).**					
		2014	513.524,54	446.791,70	0,00	66.732,84
TOTALE CAPITOLO			**513.524,54**	**446.791,70**	**0,00**	**66.732,84**
CAPITOLO U0322114801 - ***Risorse Vincolate (Capitolo: E0230613201)***	**SPESE PER FAVORIRE L'ADEMPIMENTO DELL'OBBLIGO DI FREQUENZA DI ATTIVITA' FORMATIVE DA PARTE DEI GIOVANI FINO AL COMPIMENTO DEL DICIOTTESIMO ANNO DI ETA' (ART. 68 DELLA LEGGE 17.5.1999, N.144).**					
		2015	4.819.268,01	4.819.268,01	0,00	0,00
TOTALE CAPITOLO			**4.819.268,01**	**4.819.268,01**	**0,00**	**0,00**
CAPITOLO U4301010501 - ***Risorse Vincolate (Capitolo: E2106002401)***	**SPESE PER LE ATTIVITA' DI FORMAZIONE NELL'ESERCIZIO DELL'APPRENDISTATO ANCHE SE SVOLTO OLTRE IL COMPIMENTO DEL DICIOTTESIMO ANNO DI ETA', SECONDO LE MODALITA' DI CUI ALL'ART. 16 DELLA LEGGE 24 GIUGNO 1997, N. 196 (ART. 68, COMMA 5, DELLA LEGGE 17.5.1999, N. 144).**					
		2015	652.981,07	73.728,00	0,00	579.253,07
TOTALE CAPITOLO			**652.981,07**	**73.728,00**	**0,00**	**579.253,07**
CAPITOLO U4301010901 - ***Risorse Autonome***	**SPESE PER IL PAGAMENTO DI DEBITI FUORI BILANCIO - RIMBORSO SERVIZIO ATTIVITA' DI FORMAZIONE (ART. 73, COMMA 1, LETTERA A) DEL D.LGS. N. 118/2011)**					
		2015	192.167,25	0,00	0,00	192.167,25
TOTALE CAPITOLO			**192.167,25**	**0,00**	**0,00**	**192.167,25**
CAPITOLO U4901010100 - ***Risorse Vincolate (Capitolo: E2127000100; E2311000100)***	**SPESE PER LO SVILUPPO DEI SISTEMI DI FORMAZIONE CONTINUA E PER SOSTENERE L'ADATTABILITA' DEI LAVORATORI (ASSE I - OBIETTIVO A).**					
		2013	900.299,88	532.813,20	-153.581,90	213.904,78
		2014	104.410,76	0,00	-104.410,76	0,00
TOTALE CAPITOLO			**1.004.710,64**	**532.813,20**	**-257.992,66**	**213.904,78**

MISSIONE PROGRAMMA TITOLO MACROAGGREGATO CAPITOLO	DESCRIZIONE	ESPF	RESIDUI PASSIVI AL 1/1/2016 (RS)	PAGAMENTI IN C/ RESIDUI (PR)	RIACCERTAMENTO RESIDUI (R)(1)	RESIDUI PASSIVI DA ESERCIZI PRECEDENTI (EP=RS-PR+R)
CAPITOLO U4904010200 - ***Risorse Vincolate (Capitolo: E2127000100; E2311000100)***						
	SPESE PER INCENTIVARE LA PARTECIPAZIONE ALL'APPRENDIMENTO PERMANENTE,ANCHE ATTRAVERSO PROVVEDIMENTI INTESI A RIDURRE L'ABBANDONO SCOLASTICO E LE DISPARITA' DI GENERE (ASSE IV - OBIETTIVO I)					
		2013	846.253,00	489.680,24	0,00	356.572,76
TOTALE CAPITOLO			**846.253,00**	**489.680,24**	**0,00**	**356.572,76**
CAPITOLO U4904010202 - ***Risorse Vincolate (Capitolo: E2127000101; E2311000101)***						
	SPESE PER INCENTIVARE LA PARTECIPAZIONE ALL'APPRENDIMENTO PERMANENTE,ANCHE ATTRAVERSO PROVVEDIMENTI INTESI A RIDURRE L'ABBANDONO SCOLASTICO E LE DISPARITA' DI GENERE -TRASFERIMENTI CORRENTI AD AMMINISTRAZIONI CENTRALI (ASSE IV - OBIETTIVO I)					
	NOTA: ***VEDI NOTA CAPITOLO U4904010201***					
		2015	6.060,54	6.060,54	0,00	0,00
TOTALE CAPITOLO			**6.060,54**	**6.060,54**	**0,00**	**0,00**
TOTALE MACROAGGREGATO 104 - Trasferimenti correnti			**9.099.315,23**	**7.412.691,87**	**-257.992,66**	**1.428.630,70**
TOTALE TITOLO 1 - Spese correnti			**9.099.315,23**	**7.412.691,87**	**-257.992,66**	**1.428.630,70**
TITOLO 2 - Spese in conto capitale						
MACROAGGREGATO 203 - Contributi agli investimenti						
CAPITOLO U4906010100 - ***Risorse Vincolate (Capitolo: E5201000400)***						
	SPESE DESTINATE AL MIGLIORAMENTO DEI SERVIZI E DELLE STRUTTURE DEL SISTEMA FORMATIVO PER COME PREVISTO DALL'ARTICOLO 34 DEL REGOLAMENTO (CE)1083/2006 (ASSE VIII)					
		2011	30.000,00	0,00	-30.000,00	0,00
		2012	1.000.000,00	0,00	-1.000.000,00	0,00
TOTALE CAPITOLO			**1.030.000,00**	**0,00**	**-1.030.000,00**	**0,00**
TOTALE MACROAGGREGATO 203 - Contributi agli investimenti			**1.030.000,00**	**0,00**	**-1.030.000,00**	**0,00**
TOTALE TITOLO 2 - Spese in conto capitale			**1.030.000,00**	**0,00**	**-1.030.000,00**	**0,00**
TOTALE PROGRAMMA 1502 - Formazione professionale			**10.129.315,23**	**7.412.691,87**	**-1.287.992,66**	**1.428.630,70**
PROGRAMMA 1503 - Sostegno all'occupazione						
TITOLO 1 - Spese correnti						
MACROAGGREGATO 101 - Redditi da lavoro dipendente						
CAPITOLO U4302020904 - ***Risorse Autonome***						
	FONDO REGIONALE PER L'OCCUPAZIONE RELATIVO AL FINANZIAMENTO DI INTERVENTI DI POLITICA ATTIVA DELL'IMPIEGO, FINALIZZATI ALLA PROGRESSIVA E GRADUALE STABILIZZAZIONE OCCUPAZIONALE - RETRIBUZIONI IN DENARO (ARTT.2 E 3 DEL L.R.30.1.2001,N.4- ART. 1 COMMI 1 E 2, DELLA L.R. 11/01/2006 N. 1 - ART. 55 DELLA LEGGE REGIONALE 23 DICEMBRE 2011, N. 47).					
		2015	32,40	0,00	0,00	32,40
TOTALE CAPITOLO			**32,40**	**0,00**	**0,00**	**32,40**
CAPITOLO U4302020905 - ***Risorse Autonome***						
	FONDO REGIONALE PER L'OCCUPAZIONE RELATIVO AL FINANZIAMENTO DI INTERVENTI DI POLITICA ATTIVA DELL'IMPIEGO, FINALIZZATI ALLA PROGRESSIVA E GRADUALE STABILIZZAZIONE OCCUPAZIONALE - CONTRIBUTI SOCIALI EFFETTIVI A CARICO DELL'ENTE (ARTT.2 E 3 DEL L.R.30.1.2001,N.4- ART. 1 COMMI 1 E 2, DELLA L.R. 11/01/2006 N. 1 - ART. 55 DELLA LEGGE REGIONALE 23 DICEMBRE 2011, N. 47).					
		2015	5.988,79	0,00	0,00	5.988,79
TOTALE CAPITOLO			**5.988,79**	**0,00**	**0,00**	**5.988,79**
TOTALE MACROAGGREGATO 101 - Redditi da lavoro dipendente			**6.021,19**	**0,00**	**0,00**	**6.021,19**
MACROAGGREGATO 102 - Imposte e tasse a carico dell'ente						
CAPITOLO U4302021801 - ***Risorse Autonome***						
	FONDO REGIONALE PER L'OCCUPAZIONE RELATIVO AL FINANZIAMENTO DI INTERVENTI DI POLITICA ATTIVA DELL'IMPIEGO, FINALIZZATI ALLA PROGRESSIVA E GRADUALE STABILIZZAZIONE OCCUPAZIONALE (LEGGE REGIONALE 30 GENNAIO 2001, N. 4 - LEGGE REGIONALE 21 MARZO 2013, N. 10) - SPESE PER IRAP					
	NOTA: ***VEDI CAPITOLI DELLA SPESA 4302020901-4302021800-4302021701***					
		2015	1.455,07	605,08	0,00	849,99
TOTALE CAPITOLO			**1.455,07**	**605,08**	**0,00**	**849,99**
TOTALE MACROAGGREGATO 102 - Imposte e tasse a carico dell'ente			**1.455,07**	**605,08**	**0,00**	**849,99**
MACROAGGREGATO 103 - Acquisto di beni e servizi						

MISSIONE PROGRAMMA TITOLO MACROAGGREGATO CAPITOLO	DESCRIZIONE	ESPF	RESIDUI PASSIVI AL 1/1/2016 (RS)	PAGAMENTI IN C/ RESIDUI (PR)	RIACCERTAMENTO RESIDUI (R)(1)	RESIDUI PASSIVI DA ESERCIZI PRECEDENTI (EP=RS-PR+R)
CAPITOLO U4302021700 - ***Risorse Autonome***						
	FONDO REGIONALE PER L'OCCUPAZIONE RELATIVO AL FINANZIAMENTO DI INTERVENTI DI POLITICA ATTIVA DELL'IMPIEGO, FINALIZZATI ALLA PROGRESSIVA E GRADUALE STABILIZZAZIONE OCCUPAZIONALE (LEGGE REGIONALE 30 GENNAIO 2001, N. 4 - LEGGE REGIONALE 21 MARZO 2013, N. 10) - SPESE CONCERNENTI IL PERSONALE LSU/LPU UTILIZZATO PRESSO I DIPARTIMENTI REGIONALI PER COMPETENZE E INDENNITA' ACCESSORIE ED ALTRI ONERI					
		2014	8.139,32	0,00	0,00	8.139,32
TOTALE CAPITOLO			**8.139,32**	**0,00**	**0,00**	**8.139,32**
CAPITOLO U4302021701 - ***Risorse Autonome***						
	FONDO REGIONALE PER L'OCCUPAZIONE RELATIVO AL FINANZIAMENTO DI INTERVENTI DI POLITICA ATTIVA DELL'IMPIEGO, FINALIZZATI ALLA PROGRESSIVA E GRADUALE STABILIZZAZIONE OCCUPAZIONALE (LEGGE REGIONALE 30 GENNAIO 2001, N. 4 - LEGGE REGIONALE 21 MARZO 2013, N. 10) - LAVORO FLESSIBILE, QUOTA LSU E ACQUISTO DI SERVIZI DA AGENZIE DI LAVORO INTERINALE					
	NOTA: ***VEDI CAPITOLI DELLA SPESA 4302020901-4302021800-4302021801***					
		2015	7.118,58	7.118,58	0,00	0,00
TOTALE CAPITOLO			**7.118,58**	**7.118,58**	**0,00**	**0,00**
TOTALE MACROAGGREGATO 103 - Acquisto di beni e servizi			**15.257,90**	**7.118,58**	**0,00**	**8.139,32**
MACROAGGREGATO 104 - Trasferimenti correnti						
CAPITOLO U4302010700 - ***Risorse Autonome***						
	SPESE PER L'ATTIVAZIONE DI FORME DI SOSTEGNO AL REDDITO NEI CONFRONTI DI LAVORATORI ULTRACINQUANTENNI ESPULSI DA SETTORI ED AZIENDE IN CRISI (ART. 2 DELLA LEGGE REGIONALE 13 GIUGNO 2008, N. 15)					
		2013	56.120,45	0,00	0,00	56.120,45
		2014	295.038,60	0,00	0,00	295.038,60
TOTALE CAPITOLO			**351.159,05**	**0,00**	**0,00**	**351.159,05**
CAPITOLO U4302010701 - ***Risorse Autonome***						
	SPESE PER L'ATTIVAZIONE DI FORME DI SOSTEGNO AL REDDITO NEI CONFRONTI DI LAVORATORI ULTRACINQUANTENNI ESPULSI DA SETTORI ED AZIENDE IN CRISI (ART. 2 DELLA LEGGE REGIONALE 13 GIUGNO 2008, N. 15)					
		2015	1.893.990,77	1.893.990,77	0,00	0,00
TOTALE CAPITOLO			**1.893.990,77**	**1.893.990,77**	**0,00**	**0,00**
CAPITOLO U4302010800 - ***Risorse Autonome***						
	SPESE PER LA REALIZZAZIONE DI PROGETTI DI SVILUPPO DI POLITICHE ATTIVE DEL LAVORO SUSCETTIBILI DI OFFRIRE IMPIEGO A LAVORATORI GIA' DIPENDENTI DI ENTI ED ALTRI ORGANISMI PUBBLICI O PUBBLICO-PRIVATI AL CUI CAPITALE SOCIALE PARTECIPA DIRETTAMENTE LA REGIONE CALABRIA, COLLOCATI NELLE DIVERSE FORME DI TRATTAMENTO DEGLI AMMORTIZZATORI SOCIALI, COMPRESI I TRATTAMENTI IN DEROGA, OVVERO DIPENDENTI ,ALLA DATA DEL 31 DICEMBRE 2007, DI IMPRESE FORNITRICI DI SERVIZI IN REGIME DI ESTERNALIZZAZIONE RESI IN FAVORE DELLA REGIONE CALABRIA (LEGGE REGIONALE 14 AGOSTO 2008, N. 28 - ART. 18 DELLA LEGGE REGIONALE 26 FEBBRAIO 2010, N. 8).					
		2013	432.373,36	0,00	0,00	432.373,36
TOTALE CAPITOLO			**432.373,36**	**0,00**	**0,00**	**432.373,36**
CAPITOLO U4302011101 - ***Risorse Vincolate (Capitolo: E2115001201)***						
	SPESE DA DESTINARE AI LAVORATORI ULTRACINQUANTENNI ESPULSI DA SETTORI ED AZIENDE IN CRISI (ARTICOLO 1, COMMA 207, LEGGE 27 DICEMBRE 2013, N. 147)					
		2015	84.263,74	84.263,74	0,00	0,00
TOTALE CAPITOLO			**84.263,74**	**84.263,74**	**0,00**	**0,00**
CAPITOLO U4302020900 - ***Risorse Autonome***						
	FONDO REGIONALE PER L'OCCUPAZIONE RELATIVO AL FINANZIAMENTO DI INTERVENTI DI POLITICA ATTIVA DELL'IMPIEGO, FINALIZZATI ALLA PROGRESSIVA E GRADUALE STABILIZZAZIONE OCCUPAZIONALE (LEGGE REGIONALE 30 GENNAIO 2001, N. 4 - LEGGE REGIONALE 21 MARZO 2013, N. 10).					
		2013	10.565,95	0,00	-10.565,95	0,00
		2014	1.995.360,86	0,00	0,00	1.995.360,86
TOTALE CAPITOLO			**2.005.926,81**	**0,00**	**-10.565,95**	**1.995.360,86**
CAPITOLO U4302020901 - ***Risorse Autonome***						
	FONDO REGIONALE PER L'OCCUPAZIONE RELATIVO AL FINANZIAMENTO DI INTERVENTI DI POLITICA ATTIVA DELL'IMPIEGO, FINALIZZATI ALLA PROGRESSIVA E GRADUALE STABILIZZAZIONE OCCUPAZIONALE (ARTT.2 E 3 DEL L.R.30.1.2001,N.4- ART. 1 COMMI 1 E 2, DELLA L.R. 11/01/2006 N. 1 - ART. 55 DELLA LEGGE REGIONALE 23 DICEMBRE 2011, N. 47).					
		2015	165.176,22	165.176,22	0,00	0,00
TOTALE CAPITOLO			**165.176,22**	**165.176,22**	**0,00**	**0,00**
CAPITOLO U4302021501 - ***Risorse Vincolate (Capitolo: E2115001101)***						
	SPESE DA DESTINARE AI LAVORATORI SOCIALMENTE UTILI E DI PUBBLICA UTILITA' (ARTICOLO 1, COMMA 207, LEGGE 27 DICEMBRE 2013, N. 147)					
		2015	7.180.492,13	7.061.623,00	0,00	118.869,13
TOTALE CAPITOLO			**7.180.492,13**	**7.061.623,00**	**0,00**	**118.869,13**

MISSIONE PROGRAMMA TITOLO MACROAGGREGATO CAPITOLO	DESCRIZIONE	ESPF	RESIDUI PASSIVI AL 1/1/2016 (RS)	PAGAMENTI IN C/ RESIDUI (PR)	RIACCERTAMENTO RESIDUI (R)(1)	RESIDUI PASSIVI DA ESERCIZI PRECEDENTI (EP=RS-PR+R)
CAPITOLO U4303020100 - ***Risorse Vincolate (Capitolo: E2115000600)***						
	SPESE PER IL FINANZIAMENTO DELLE ATTIVITA' DELLE CONSIGLIERE E DEI CONSIGLIERI DI PARITA' (ART. 9, COMMA 2, DEL D.L.VO. 23.5.2000, N.196).					
		2013	6.172,00	6.172,00	0,00	0,00
TOTALE CAPITOLO			**6.172,00**	**6.172,00**	**0,00**	**0,00**
CAPITOLO U4901010300 - ***Risorse Vincolate (Capitolo: E2311000100)***						
	SPESE PER FAVORIRE LO SVILUPPO DI POLITICHE E SERVIZI PER L'ANTICIPAZIONE E GESTIONE DEI CAMBIAMENTI, PER PROMUOVERE LA COMPETITIVITA' E L'IMPRENDITORIALITA' (ASSE I - OBIETTIVO C).					
		2014	112.000,00	0,00	-112.000,00	0,00
TOTALE CAPITOLO			**112.000,00**	**0,00**	**-112.000,00**	**0,00**
CAPITOLO U4902010200 - ***Risorse Vincolate (Capitolo: E2311000100)***						
	SPESE PER ATTUARE POLITICHE DEL LAVORO ATTIVE E PREVENTIVE, CON PARTICOLARE ATTENZIONE ALL'INTEGRAZIONE DEI MIGRANTI NEL MERCATO DEL LAVORO,ALL'INVECCHIAMENTO ATTIVO, AL LAVORO AUTONOMO ED ALL'AVVIO DI IMPRESE(ASSE II - OBIETTIVO E).					
		2013	9.272.884,00	1.190.602,60	-633.603,31	7.448.678,09
		2014	2.101.314,41	872.147,48	-1.007.389,66	221.777,27
TOTALE CAPITOLO			**11.374.198,41**	**2.062.750,08**	**-1.640.992,97**	**7.670.455,36**
CAPITOLO U4902010206 - ***Risorse Vincolate (Capitolo: E2311000101)***						
	SPESE PER ATTUARE POLITICHE DEL LAVORO ATTIVE E PREVENTIVE, CON PARTICOLARE ATTENZIONE ALL'INTEGRAZIONE DEI MIGRANTI NEL MERCATO DEL LAVORO,ALL'INVECCHIAMENTO ATTIVO, AL LAVORO AUTONOMO ED ALL'AVVIO DI IMPRESE - TRASFERIMENTI CORRENTI A IMPRESE (ASSE II - OBIETTIVO E).					
	NOTA: ***VEDI NOTA CAPITOLO U4902010201***					
		2015	14.945,10	14.945,10	0,00	0,00
TOTALE CAPITOLO			**14.945,10**	**14.945,10**	**0,00**	**0,00**
CAPITOLO U4902010300 - ***Risorse Vincolate (Capitolo: E2311000100)***						
	SPESE PER MIGLIORARE L'ACCESSO DELLE DONNE ALL'OCCUPAZIONE E RIDURRE LE DISPARITA' DI GENERE (ASSE II OBIETTIVO F).					
		2013	47.239,91	0,00	-47.239,91	0,00
		2014	307.856,65	0,00	-307.856,65	0,00
TOTALE CAPITOLO			**355.096,56**	**0,00**	**-355.096,56**	**0,00**
CAPITOLO U4903010100 - ***Risorse Vincolate (Capitolo: E2127000100; E2311000100)***						
	SPESE PER INCENTIVARE LO SVILUPPO DI PERCORSI D'INTEGRAZIONE E PER MIGLIORARE IL (RE)INSERIMENTO LAVORATIVO DEI SOGGETTI SVANTAGGIATI E PER COMBATTERE OGNI FORMA DI DISCRIMINAZIONE NEL MERCATO DEL LAVORO (ASSE III - OBIETTIVO G).					
		2014	35.754,61	0,00	-35.754,61	0,00
TOTALE CAPITOLO			**35.754,61**	**0,00**	**-35.754,61**	**0,00**
CAPITOLO U4903010104 - ***Risorse Vincolate (Capitolo: E2127000101; E2311000101)***						
	SPESE PER INCENTIVARE LO SVILUPPO DI PERCORSI D'INTEGRAZIONE E PER MIGLIORARE IL (RE)INSERIMENTO LAVORATIVO DEI SOGGETTI SVANTAGGIATI E PER COMBATTERE OGNI FORMA DI DISCRIMINAZIONE NEL MERCATO DEL LAVORO - (ASSE III - OBIETTIVO G) - TRASFERIMENTI CORRENTI A ISTITUZIONI SOCIALI PRIVATE					
		2015	42.015,08	39.589,89	0,00	2.425,19
TOTALE CAPITOLO			**42.015,08**	**39.589,89**	**0,00**	**2.425,19**
CAPITOLO U6201060400 - ***Risorse Vincolate (Capitolo: E2109001200)***						
	SPESE PER L'ATTUAZIONE DELL'ACCORDO DI PROGRAMMA SOTTOSCRITTO TRA IL MINISTERO DEL LAVORO E DELLE POLITICHE SOCIALI E LA REGIONE CALABRIA RELATIVO ALLA REALIZZAZIONE DI UN PROGETTO SPERIMENTALE PER L'INSERIMENTO SOCIO-LAVORATIVO DEI LAVORATORI EXTRACOMUNITARI (LEGGE 6.3.98, N.40- D.L.VO 25.7.98, N.286 - DELIBERAZIONE DELLA G.R. N. 110 DEL 27.12.2001).					
		2014	33.973,32	33.973,32	0,00	0,00
TOTALE CAPITOLO			**33.973,32**	**33.973,32**	**0,00**	**0,00**
TOTALE MACROAGGREGATO 104 - Trasferimenti correnti			**24.087.537,16**	**11.362.484,12**	**-2.154.410,09**	**10.570.642,95**
TOTALE TITOLO 1 - Spese correnti			**24.110.271,32**	**11.370.207,78**	**-2.154.410,09**	**10.585.653,45**
TITOLO 2 - Spese in conto capitale						
MACROAGGREGATO 203 - Contributi agli investimenti						
CAPITOLO U0232321400 - ***Risorse Vincolate (Capitolo: E0231220400)***						
	SPESE PER LA REALIZZAZIONE DI PROGRAMMI DI STABILIZZAZIONE DEI SOGGETTI IMPEGNATI NEI PROGETTI RELATIVI A LAVORI SOCIALMENTE UTILI (ART.78,COMMA 2, LETTERE B) E C) DELLA LEGGE 23.12.2000, N.388 - DECRETO LEGISLATIVO 28.2.2000, N.81 - LEGGE REGIONALE 19.11.2003, N.20 - ART.2, COMMA 549 DELLA LEGGE 24 DICEMBRE 2007, N. 244).					

MISSIONE PROGRAMMA TITOLO MACROAGGREGATO CAPITOLO	DESCRIZIONE	ESPF	RESIDUI PASSIVI AL 1/1/2016 (RS)	PAGAMENTI IN C/ RESIDUI (PR)	RIACCERTAMENTO RESIDUI (R)(1)	RESIDUI PASSIVI DA ESERCIZI PRECEDENTI (EP=RS-PR+R)
		2012	28.015,69	0,00	-28.015,69	0,00
TOTALE CAPITOLO			**28.015,69**	**0,00**	**-28.015,69**	**0,00**
TOTALE MACROAGGREGATO 203 - Contributi agli investimenti			**28.015,69**	**0,00**	**-28.015,69**	**0,00**
TOTALE TITOLO 2 - Spese in conto capitale			**28.015,69**	**0,00**	**-28.015,69**	**0,00**
TOTALE PROGRAMMA 1503 - Sostegno all'occupazione			**24.138.287,01**	**11.370.207,78**	**-2.182.425,78**	**10.585.653,45**
PROGRAMMA 1504 - Politica regionale unitaria per il lavoro e la formazione professionale (solo per le Regioni)						
TITOLO 1 - Spese correnti						
MACROAGGREGATO 103 - Acquisto di beni e servizi						
CAPITOLO U4304020300 - ***Risorse Vincolate (Capitolo: E2129000100; E2129000201)***						
	SPESE PER LA REALIZZAZIONE DI PERCORSI FORMATIVI DI ALTA FORMAZIONE RIVOLTI A GIOVANI LAUREATI CALABRESI (PILASTRO SALVAGUARDIA - SCHEDA N. 1.4)					
		2014	21.600,00	3.945,57	0,00	17.654,43
TOTALE CAPITOLO			**21.600,00**	**3.945,57**	**0,00**	**17.654,43**
TOTALE MACROAGGREGATO 103 - Acquisto di beni e servizi			**21.600,00**	**3.945,57**	**0,00**	**17.654,43**
MACROAGGREGATO 104 - Trasferimenti correnti						
CAPITOLO U4302060200 - ***Risorse Vincolate (Capitolo: E4442000100; E4442000201)***						
	SPESE PER LA REALIZZAZIONE DI MISURE INNOVATIVE E SPERIMENTALI DI TUTELA DELL'OCCUPAZIONE E DI POLITICHE ATTIVE DEL LAVORO COLLEGATE AD AMMORTIZZATORI SOCIALI IN DEROGA (PILASTRO MISURE ANTICICLICHE - SCHEDA N. 2)					
		2014	1.785.073,81	1.513.521,72	0,00	271.552,09
TOTALE CAPITOLO			**1.785.073,81**	**1.513.521,72**	**0,00**	**271.552,09**
CAPITOLO U4302060201 - ***Risorse Vincolate (Capitolo: E2129000201; E4442000101)***						
	SPESE PER LA REALIZZAZIONE DI MISURE INNOVATIVE E SPERIMENTALI DI TUTELA DELL'OCCUPAZIONE E DI POLITICHE ATTIVE DEL LAVORO COLLEGATE AD AMMORTIZZATORI SOCIALI IN DEROGA (PILASTRO MISURE ANTICICLICHE - SCHEDA N. 2)					
		2015	1.550.530,00	1.516.090,00	0,00	34.440,00
TOTALE CAPITOLO			**1.550.530,00**	**1.516.090,00**	**0,00**	**34.440,00**
CAPITOLO U4302060301 - ***Risorse Vincolate (Capitolo: E2129000101; E2129000201)***						
	SPESE PER LA REALIZZAZIONE DI POLITICHE ATTIVE DEL LAVORO ATTRAVERSO LA REALIZZAZIONE DI AZIONI INNOVATIVE E SPERIMENTALI, DI INTERVENTI VOLTI A PREVENIRE IL DIFFONDERE DI FORME DI LAVORO SOMMERSO E DI INTERVENTI PER IL MIGLIORAMENTO DEI SERVIZI PER IL LAVORO E LA RIQUALIFICAZIONE					
		2015	425.000,00	425.000,00	0,00	0,00
TOTALE CAPITOLO			**425.000,00**	**425.000,00**	**0,00**	**0,00**
CAPITOLO U4902010100 - ***Risorse Vincolate (Capitolo: E2311000100)***						
	SPESE PER AUMENTARE, L'EFFICIENZA, L'EFFICACIA, LA QUALITA' E L'INCLUSIVITA' DELLE ISTITUZIONI DEL MERCATO DEL LAVORO (ASSE II - OBIETTIVO D).					
		2013	224.701,51	0,00	-224.701,51	0,00
		2014	2.871.330,75	196.703,40	-2.674.627,35	0,00
TOTALE CAPITOLO			**3.096.032,26**	**196.703,40**	**-2.899.328,86**	**0,00**
TOTALE MACROAGGREGATO 104 - Trasferimenti correnti			**6.856.636,07**	**3.651.315,12**	**-2.899.328,86**	**305.992,09**
TOTALE TITOLO 1 - Spese correnti			**6.878.236,07**	**3.655.260,69**	**-2.899.328,86**	**323.646,52**
TOTALE PROGRAMMA 1504 - Politica regionale unitaria per il lavoro e la formazione professionale (solo per le Regioni)			**6.878.236,07**	**3.655.260,69**	**-2.899.328,86**	**323.646,52**
TOTALE MISSIONE 15 - Politiche per il lavoro e la formazione professionale			**41.865.891,66**	**23.148.160,34**	**-6.379.800,65**	**12.337.930,67**
MISSIONE 16 - Agricoltura, politiche agroalimentari e pesca						
PROGRAMMA 1601 - Sviluppo del settore agricolo e del sistema agroalimentare						
TITOLO 1 - Spese correnti						
MACROAGGREGATO 103 - Acquisto di beni e servizi						
CAPITOLO U2202070301 - ***Risorse Vincolate (Capitolo: E2129000101; E2129000201)***						
	SPESE PER IL COFINANZIAMENTO DEI PROGETTI DENOMINATI "STORIE DI BERGAMOTTO" E "SAPERE DI CIPOLLA" NELL'AMBITO DELL'INIZIATIVA MINISTERIALE "EXPO NEI TERRITORI" (DELIBERAZIONI DELLA GIUNTA REGIONALE N. 42 DEL 2 MARZO 2015 E N. 69 DEL 20 MARZO 2015)					
		2015	35.000,00	35.000,00	0,00	0,00
TOTALE CAPITOLO			**35.000,00**	**35.000,00**	**0,00**	**0,00**
TOTALE MACROAGGREGATO 103 - Acquisto di beni e servizi			**35.000,00**	**35.000,00**	**0,00**	**0,00**
MACROAGGREGATO 104 - Trasferimenti correnti						

MISSIONE PROGRAMMA TITOLO MACROAGGREGATO CAPITOLO	DESCRIZIONE	ESPF	RESIDUI PASSIVI AL 1/1/2016 (RS)	PAGAMENTI IN C/ RESIDUI (PR)	RIACCERTAMENTO RESIDUI (R)(1)	RESIDUI PASSIVI DA ESERCIZI PRECEDENTI (EP=RS-PR+R)
CAPITOLO U0511410500 - ***Risorse Autonome***						
	CONTRIBUTO ALLE ORGANIZZAZIONI PROFESSIONALI AGRICOLE PER LO SVOLGIMENTO DEI COMPITI DI ISTITUTO (LEGGE REGIONALE 22.12.89, N. 14)					
		2014	58.000,00	0,00	0,00	58.000,00
TOTALE CAPITOLO			**58.000,00**	**0,00**	**0,00**	**58.000,00**
CAPITOLO U2105010301 - ***Risorse Autonome***						
	SPESE PER LA RESTITUZIONE ALL'AGENZIA NAZIONALE PER LE EROGAZIONI IN AGRICOLTURA DI SOMME INDEBITAMENTE TRASFERITE ALLA REGIONE					
		2015	7.650,10	7.650,10	0,00	0,00
TOTALE CAPITOLO			**7.650,10**	**7.650,10**	**0,00**	**0,00**
CAPITOLO U2204030601 - ***Risorse Autonome***						
	SPESE PER LE ATTIVITA' SVOLTE DAL CONSORZIO DEL BERGAMOTTO PER LA SALVAGUARDIA DELLA COLTURA E DELLA QUALITA' DELLA PRODUZIONE DI BERGAMOTTO(LEGGE REGIONALE 14 OTTOBRE 2002, N.41).					
		2015	141.116,58	141.116,58	0,00	0,00
TOTALE CAPITOLO			**141.116,58**	**141.116,58**	**0,00**	**0,00**
CAPITOLO U2204031401 - ***Risorse Autonome***						
	SPESE PER IL FUNZIONAMENTO E L'ESPLETAMENTO DELLE ATTIVITA' PROPRIE DELL'ORGANISMO PAGATORE REGIONALE PER IL SETTORE AGRICOLO (ARCEA) (ART.12 DELLA LEGGE REGIONALE 8 LUGLIO 2002, N.24 - ART. 28 DELLA LEGGE REGIONALE 17 AGOSTO 2005, N.13 - ART.3, COMMA 5, DELLA L.R. 21/08/2006 N.7)					
		2015	2.000.000,00	2.000.000,00	0,00	0,00
TOTALE CAPITOLO			**2.000.000,00**	**2.000.000,00**	**0,00**	**0,00**
CAPITOLO U2204041401 - ***Risorse Vincolate (Capitolo: E2110001801)***						
	SPESE PER L'ABBATTIMENTO DI ANIMALI COLPITI DALL'AFTA EPIZOOTICA ED ALTRE MALATTIE EPIZOOTICHE (LEGGE 2 GIUGNO 1998, N. 218).					
		2015	1.258.877,93	978.290,35	0,00	280.587,58
TOTALE CAPITOLO			**1.258.877,93**	**978.290,35**	**0,00**	**280.587,58**
CAPITOLO U2204081600 - ***Risorse Autonome***						
	SPESE PER LA CONOSCENZA E LA PROMOZIONE DEI PRODOTTI AGROALIMENTARI CALABRESI (ART.1, COMMA 7, LEGGE REGIONALE 22.5.2002, N.23).					
		2013	51.673,55	34.140,00	-17.533,55	0,00
		2014	6.429,41	0,00	-6.429,41	0,00
TOTALE CAPITOLO			**58.102,96**	**34.140,00**	**-23.962,96**	**0,00**
CAPITOLO U2204084101 - ***Risorse Vincolate (Capitolo: E2110002001)***						
	SPESE FINALIZZATE AL FINANZIAMENTO DEGLI INTERVENTI NECESSARI AL POTENZIAMENTO DEI SERVIZI FITOSANITARI REGIONALI (DECRETO LEGISLATIVO 19 AGOSTO 2005, N. 214)					
		2015	67.320,00	67.320,00	0,00	0,00
TOTALE CAPITOLO			**67.320,00**	**67.320,00**	**0,00**	**0,00**
CAPITOLO U2204091602 - ***Risorse Autonome***						
	SPESE PER GARANTIRE LA REALIZZAZIONE E L'IMPLEMENTAZIONE DEL SISTEMA INFORMATIVO DELLA BONIFICA E IRRIGAZIONE DELLA CALABRIA, DENOMINATO SIBICAL (ART. 42, COMMA 5, DELLA LEGGE REGIONALE 27 DICEMBRE 2012, N. 69) - TRASFERIMENTI CORRENTI AD AMMINISTRAZIONI LOCALI					
		2015	19.601,81	19.601,81	0,00	0,00
TOTALE CAPITOLO			**19.601,81**	**19.601,81**	**0,00**	**0,00**
TOTALE MACROAGGREGATO 104 - Trasferimenti correnti			**3.610.669,38**	**3.248.118,84**	**-23.962,96**	**338.587,58**
TOTALE TITOLO 1 - Spese correnti			**3.645.669,38**	**3.283.118,84**	**-23.962,96**	**338.587,58**
TITOLO 2 - Spese in conto capitale						
MACROAGGREGATO 203 - Contributi agli investimenti						
CAPITOLO U0223120200 - ***Risorse Autonome***						
	INTERVENTI NEL SETTORE DELLE INFRASTRUTTURE RURALI E DELLE OPERE PUBBLICHE DI BONIFICA (L.R. 3/6/75, N.26 E L.R. 1.12.88, N.29).					
		2009	213.325,08	0,00	0,00	213.325,08
		2010	43.767,42	16.802,24	0,00	26.965,18
		2012	15.029,48	14.246,78	-782,70	0,00
		2013	44.000,00	43.747,72	-252,28	0,00
		2014	148.999,97	147.968,52	-1.031,45	0,00

MISSIONE PROGRAMMA TITOLO MACROAGGREGATO CAPITOLO	DESCRIZIONE	ESPF	RESIDUI PASSIVI AL 1/1/2016 (RS)	PAGAMENTI IN C/ RESIDUI (PR)	RIACCERTAMENTO RESIDUI (R)(1)	RESIDUI PASSIVI DA ESERCIZI PRECEDENTI (EP=RS-PR+R)
TOTALE CAPITOLO			**465.121,95**	**222.765,26**	**-2.066,43**	**240.290,26**
CAPITOLO U0223120201 - ***Risorse Autonome***						
	INTERVENTI NEL SETTORE DELLE INFRASTRUTTURE RURALI E DELLE OPERE PUBBLICHE DI BONIFICA (L.R. 3/6/75, N.26 E L.R. 1.12.88, N.29).					
		2015	179.487,98	179.487,98	0,00	0,00
TOTALE CAPITOLO			**179.487,98**	**179.487,98**	**0,00**	**0,00**
CAPITOLO U0512520100 - ***Risorse Vincolate (Capitolo: E0232620500)***						
	SPESE PER L'ESERCIZIO DELLE FUNZIONI IN MATERIA DI AGRICOLTURA E PESCA CONFERITI AI SENSI DEL D.L.VO 4.6.97, N.143 E DELL'ART.7 DEL D.L.VO 31.3.98, N.112 (ART.3 LEGGE 23.12.99, N.499 - ART.7BIS LEGGE 9.3.2001,N.49).					
		2009	107.988,75	74.875,00	0,00	33.113,75
		2011	6.240,99	6.240,99	0,00	0,00
TOTALE CAPITOLO			**114.229,74**	**81.115,99**	**0,00**	**33.113,75**
CAPITOLO U0512520101 - ***Risorse Vincolate (Capitolo: E0232620501)***						
	SPESE PER L'ESERCIZIO DELLE FUNZIONI IN MATERIA DI AGRICOLTURA E PESCA CONFERITI AI SENSI DEL D.L.VO 4.6.97, N.143 E DELL'ART.7 DEL D.L.VO 31.3.98, N.112 (ART.3 LEGGE 23.12.99, N.499 - ART.7BIS LEGGE 9.3.2001,N.49).					
		2015	31.428,71	31.428,71	0,00	0,00
TOTALE CAPITOLO			**31.428,71**	**31.428,71**	**0,00**	**0,00**
CAPITOLO U0531120101 - ***Risorse Vincolate (Capitolo: E0232920201)***						
	SOSTEGNO AGLI INVESTIMENTI REALIZZATI DALLE AZIENDE AGRICOLE, DIRETTI ALL'INTRODUZIONE DI TECNOLOGIE INNOVATIVE, ALLA RISTRUTTURAZIONE DEGLI IMPIANTI, ALLA RICONVERSIONE COLTURALE, ALL'ADEGUAMENTO TECNOLOGICO ESTRUTTURALE, ALL'ACQUISTO DI ATTREZZATURE (MISURA 4.5).					
	NOTA: ***VEDI ANCHE IL CAPITOLO 2329204 DELL'ENTRATA.***					
		2015	45.990,57	45.990,57	0,00	0,00
TOTALE CAPITOLO			**45.990,57**	**45.990,57**	**0,00**	**0,00**
CAPITOLO U0531120601 - ***Risorse Vincolate (Capitolo: E0232920201)***						
	INTERVENTI FINALIZZATI AD INTEGRARE IL REDDITO COMPLESSIVO DELLA FAMIGLIA AGRICOLA E RURALE E A DIVERSIFICARNE LE ATTIVITA', MEDIANTE IL RECUPERO DI STRUTTURE PER LE ATTIVITA' DI AGRITURISMO, DI STRUTTURE A SCOPI DIDATTICI E DI STRUTTURE ED IMPIANTI DESTINATI ALLA LAVORAZIONE ARTIGIANALE DI PRODOTTI (MISURA 4.10).					
	NOTA: ***VEDI ANCHE IL CAPITOLO 2329204 DELL'ENTRATA.***					
		2015	28.800,38	28.800,38	0,00	0,00
TOTALE CAPITOLO			**28.800,38**	**28.800,38**	**0,00**	**0,00**
CAPITOLO U0531120702 - ***Risorse Vincolate (Capitolo: E0232920200)***						
	INTERVENTI PER IL RECUPERO DEI BORGHI E DEL PATRIMONIO RURALE A FINI ECONOMICI,TURISTICI, CULTURALI O DIDATTICI, MEDIANTE LA COSTRUZIONE, L'ACQUISIZIONE O IL MIGLIORAMENTO DELLE STRUTTURE O DEI BENI IMMOBILI, LA REALIZZAZIONE DI IMPIANTI,L'ACQUISTO DI MACCHINARI, ATTREZZATURE, ARREDI E LA PROGETTAZIONE (MISURA 4.11) - CONTRIBUTI AGLI INVESTIMENTI AD AMMINISTRAZIONI LOCALI					
		2015	329.701,58	245.005,80	0,00	84.695,78
TOTALE CAPITOLO			**329.701,58**	**245.005,80**	**0,00**	**84.695,78**
CAPITOLO U0531121101 - ***Risorse Vincolate (Capitolo: E0232920201)***						
	MIGLIORAMENTO DELLE INFRASTRUTTURE RURALI CONNESSE ALLO SVILUPPO DELL'AGRICOLTURA E DEL TERRITORIO RURALE (MISURA 4.17).					
	NOTA: ***VEDI ANCHE IL CAPITOLO 2329204 DELL'ENTRATA.***					
		2015	480.756,01	356.048,87	0,00	124.707,14
TOTALE CAPITOLO			**480.756,01**	**356.048,87**	**0,00**	**124.707,14**
CAPITOLO U0804530701 - ***Risorse Autonome***						
	SPESE PER LA CONCESSIONE DI CONCORSO NEGLI INTERESSI SUI MUTUI TRENTENNALI A TASSO AGEVOLATO PER LO SVILUPPO DELLA PROPRIETA' DIRETTO-COLTIVATRICE (L.R. 6.6.8O, N.32 E L.R. 28.3.86, N. 12 - SPESE OBBLIGATORIE).					
		2015	378.392,59	378.392,59	0,00	0,00
TOTALE CAPITOLO			**378.392,59**	**378.392,59**	**0,00**	**0,00**
CAPITOLO U0804531401 - ***Risorse Autonome***						
	SPESE PER IL CONCORSO NEL PAGAMENTO DEGLI INTERESSI SUI MUTUI DI MIGLIORAMENTO FONDIARIO DELLA DURATA MASSIMA DI 20 ANNI,GIA' AUTORIZZATI E DEFINITI (ART.2,TERZO COMMA,DELLA LEGGE REGIONALE 3.6.75,N.25) (SPESE OBBLIGATORIE).					
	NOTA: ***LEGGE ABROGATA AI SENSI DELL'ART. 37BIS DELLA LEGGE REGIONALE 28.8.2000, N.14 - I PAGAMENTI EFFETTUATI SUL CAPITOLO DEVONO ESSERE CORRELATI AD IMPEGNI GIURIDICAMENTE VINCOLATI ASSUNTI NON OLTRE IL 1999.***					
		2015	1.441,42	1.441,42	0,00	0,00
TOTALE CAPITOLO			**1.441,42**	**1.441,42**	**0,00**	**0,00**

MISSIONE PROGRAMMA TITOLO MACROAGGREGATO CAPITOLO	DESCRIZIONE	ESPF	RESIDUI PASSIVI AL 1/1/2016 (RS)	PAGAMENTI IN C/ RESIDUI (PR)	RIACCERTAMENTO RESIDUI (R)(1)	RESIDUI PASSIVI DA ESERCIZI PRECEDENTI (EP=RS-PR+R)
CAPITOLO U0804532101 - ***Risorse Autonome***						
	SPESE PER CONTRIBUTI IN ANNUALITA' SUCCESSIVE RELATIVI AL PAGAMENTO DEGLI INTERESSI SUI FINANZIAMENTI CONTRATTI CON ISTITUTI DI CREDITO CONVENZIONATI PER IL CONSOLIDAMENTO E TRASFORMAZIONE DELLE PASSIVITA' ONEROSE (ART. 2, 3 E 5 DELLA LEGGE REGIONALE 22.12.1998, N. 14)(SPESE OBBLIGATORIE).					
		2015	11.880,54	11.880,54	0,00	0,00
TOTALE CAPITOLO			**11.880,54**	**11.880,54**	**0,00**	**0,00**
CAPITOLO U2204021100 - ***Risorse Autonome***						
	CONTRIBUTI ALL'ASSOCIAZIONE REGIONALE ALLEVATORI DA DESTINARE AL FINANZIAMENTO DEI PROGRAMMI PLURIENNALI 2007-2013, CONFORMI ALLE NUOVE DISPOSIZIONI DI CUI AL REGOLAMENTO (CE) 1857/2006, AI PROGRAMMI DI ASSISTENZA TECNICA REALIZZATI DALLE ASSOCIAZIONI PROVINCIALI ALLEVATORI, NONCHE' PER I PROGRAMMI QUALITA' REALIZZATI DALLE ASSOCIAZIONI PRODUTTORI RICONOSCIUTE ASSOCIATE ALL'ARA (ARTICOLO 35, COMMA 14, DELLA LEGGE REGIONALE 11 MAGGIO 2007, N. 9 - ARTICOLO 3,COMMA 8, DELLA LEGGE REGIONALE 13 GIUGNO 2008, N. 15).					
		2010	169.740,20	0,00	0,00	169.740,20
		2011	72.075,13	14.305,60	0,00	57.769,53
		2012	96.410,54	0,00	0,00	96.410,54
		2013	157.014,96	0,00	0,00	157.014,96
		2014	1.082.270,81	713.354,05	0,00	368.916,76
TOTALE CAPITOLO			**1.577.511,64**	**727.659,65**	**0,00**	**849.851,99**
CAPITOLO U2204021101 - ***Risorse Autonome***						
	CONTRIBUTI ALL'ASSOCIAZIONE REGIONALE ALLEVATORI DA DESTINARE AL FINANZIAMENTO DEI PROGRAMMI PLURIENNALI 2007-2013, CONFORMI ALLE NUOVE DISPOSIZIONI DI CUI AL REGOLAMENTO (CE) 1857/2006, AI PROGRAMMI DI ASSISTENZA TECNICA REALIZZATI DALLE ASSOCIAZIONI PROVINCIALI ALLEVATORI, NONCHE' PER I PROGRAMMI QUALITA' REALIZZATI DALLE ASSOCIAZIONI PRODUTTORI RICONOSCIUTE ASSOCIATE ALL'ARA (ARTICOLO 35, COMMA 14, DELLA LEGGE REGIONALE 11 MAGGIO 2007, N. 9 - ARTICOLO 3,COMMA 8, DELLA LEGGE REGIONALE 13 GIUGNO 2008, N. 15).					
		2015	1.128.188,62	1.128.188,62	0,00	0,00
TOTALE CAPITOLO			**1.128.188,62**	**1.128.188,62**	**0,00**	**0,00**
CAPITOLO U2204021102 - ***Risorse Autonome***						
	CONTRIBUTI ALL'ASSOCIAZIONE REGIONALE ALLEVATORI DA DESTINARE AL FINANZIAMENTO DEI PROGRAMMI PLURIENNALI 2007-2013, CONFORMI ALLE NUOVE DISPOSIZIONI DI CUI AL REGOLAMENTO (CE) 1857/2006, AI PROGRAMMI DI ASSISTENZA TECNICA REALIZZATI DALLE ASSOCIAZIONI PROVINCIALI ALLEVATORI, NONCHE' PER I PROGRAMMI QUALITA' REALIZZATI DALLE ASSOCIAZIONI PRODUTTORI RICONOSCIUTE ASSOCIATE ALL'ARA - CONTRIBUTI AGLI INVESTIMENTI AD ALTRE IMPRESE (ARTICOLO 35, COMMA 14, DELLA LEGGE REGIONALE 11 MAGGIO 2007, N. 9 - ARTICOLO 3,COMMA 8, DELLA LEGGE REGIONALE 13 GIUGNO 2008, N. 15).					
		2015	113.205,24	113.205,24	0,00	0,00
TOTALE CAPITOLO			**113.205,24**	**113.205,24**	**0,00**	**0,00**
CAPITOLO U2204060200 - ***Risorse Autonome***						
	SPESE DESTINATE AI PROGRAMMI DI RIORGANIZZAZIONE DEL SETTORE AGRICOLO E AGROALIMENTARE (ARTICOLO 10 DELLA LEGGE REGIONALE 8 LUGLIO 2002, N.24)					
		2012	1.123.436,21	1.123.382,99	-53,22	0,00
TOTALE CAPITOLO			**1.123.436,21**	**1.123.382,99**	**-53,22**	**0,00**
CAPITOLO U2204060300 - ***Risorse Autonome***						
	MISURE A FAVORE DEI CONSORZI DI GARANZIA COLLETTIVA FIDI NEL SETTORE AGRICOLO CONFIDI (LEGGE REGIONALE N. 30 DEL 26 LUGLIO 2012)					
		2014	8.548,40	8.548,40	0,00	0,00
TOTALE CAPITOLO			**8.548,40**	**8.548,40**	**0,00**	**0,00**
CAPITOLO U2204060301 - ***Risorse Autonome***						
	MISURE A FAVORE DEI CONSORZI DI GARANZIA COLLETTIVA FIDI NEL SETTORE AGRICOLO CONFIDI (LEGGE REGIONALE N. 30 DEL 26 LUGLIO 2012)					
		2015	15.600,00	15.600,00	0,00	0,00
TOTALE CAPITOLO			**15.600,00**	**15.600,00**	**0,00**	**0,00**
CAPITOLO U2204073401 - ***Risorse Vincolate (Capitolo: E4503002401)***						
	SPESE PER L'EROGAZIONE DI AIUTI ECONOMICI NELLE AREE AGRICOLE DANNEGGIATE DAGLI EVENTI CALAMITOSI DICHIARATI ECCEZIONALI (DECRETO LEGISLATIVO 29 MARZO 2004, N. 102).					
		2015	2.922.600,05	2.922.600,05	0,00	0,00
TOTALE CAPITOLO			**2.922.600,05**	**2.922.600,05**	**0,00**	**0,00**
CAPITOLO U2204081801 - ***Risorse Vincolate (Capitolo: E0000000000)***						
	SPESE PER IL SUPERAMENTO DELLE PROBLEMATICHE DEL SETTORE VINIVINICOLO REGIONALE (CONVENZIONE FRA IL MINISTERO DELLE POLITICHE AGRICOLE E FORESTALI E LA REGIONE CALABRIA SOTTOSCRITTA IN DATA 23 MARZO 2006).					
		2015	161.992,11	161.992,11	0,00	0,00
TOTALE CAPITOLO			**161.992,11**	**161.992,11**	**0,00**	**0,00**

MISSIONE PROGRAMMA TITOLO MACROAGGREGATO CAPITOLO	DESCRIZIONE	ESPF	RESIDUI PASSIVI AL 1/1/2016 (RS)	PAGAMENTI IN C/ RESIDUI (PR)	RIACCERTAMENTO RESIDUI (R)(1)	RESIDUI PASSIVI DA ESERCIZI PRECEDENTI (EP=RS-PR+R)
CAPITOLO U2204082000 - ***Risorse Vincolate (Capitolo: E4415001400)***						
	SPESE PER LA DIFESA ED IL MIGLIORAMENTO DELLA FILIERA DEL BERGAMOTTO (LEGGE 25.2.2000, N.39).					
		2010	781.571,55	139.526,26	-589.630,01	52.415,28
TOTALE CAPITOLO			**781.571,55**	**139.526,26**	**-589.630,01**	**52.415,28**
CAPITOLO U2204082001 - ***Risorse Vincolate (Capitolo: E4415001401)***						
	SPESE PER LA DIFESA ED IL MIGLIORAMENTO DELLA FILIERA DEL BERGAMOTTO (LEGGE 25.2.2000, N.39).					
		2015	1.151.520,04	1.135.855,12	0,00	15.664,92
TOTALE CAPITOLO			**1.151.520,04**	**1.135.855,12**	**0,00**	**15.664,92**
CAPITOLO U2204091000 - ***Risorse Autonome***						
	SPESE PER INTERVENTI URGENTI DIRETTI A GARANTIRE LA FUNZIONALITA' DELLE OPERE DI BONIFICA E PER LA CONCESSIONE DI CONTRIBUTI PER AGEVOLARE L'UTILIZZAZIONE DEGLI IMPIANTI PUBBLICI DI IRRIGAZIONE (ARTT. 10 E 26 DELLA LEGGE REGIONALE 23.7.2003, N. 11).					
		2013	71.249,98	71.249,98	0,00	0,00
		2014	119.020,24	119.020,24	0,00	0,00
TOTALE CAPITOLO			**190.270,22**	**190.270,22**	**0,00**	**0,00**
CAPITOLO U2204091001 - ***Risorse Autonome***						
	SPESE PER INTERVENTI URGENTI DIRETTI A GARANTIRE LA FUNZIONALITA' DELLE OPERE DI BONIFICA E PER LA CONCESSIONE DI CONTRIBUTI PER AGEVOLARE L'UTILIZZAZIONE DEGLI IMPIANTI PUBBLICI DI IRRIGAZIONE (ARTT. 10 E 26 DELLA LEGGE REGIONALE 23.7.2003, N. 11).					
		2015	119.000,00	119.000,00	0,00	0,00
TOTALE CAPITOLO			**119.000,00**	**119.000,00**	**0,00**	**0,00**
CAPITOLO U2204091200 - ***Risorse Vincolate (Capitolo: E3402001800)***						
	SPESE PER LA REALIZZAZIONE DI OPERE DI MIGLIORAMENTO DEL PATRIMONIO RUSTICO DI COMUNI ED ALTRI ENTI (ART. 131 DEL REGIO DECRETO 30 DICEMBRE 1923, N. 3267)					
		2014	99.532,74	99.532,74	0,00	0,00
TOTALE CAPITOLO			**99.532,74**	**99.532,74**	**0,00**	**0,00**
CAPITOLO U3204052501 - ***Risorse Autonome***						
	SPESE PER LA COPERTURA DEL MAGGIORE FABBISOGNO PER LE ATTIVITA' REALIZZATE NELL'ANNO 2014 DA AZIENDA CALABRIA VERDE NEL SETTORE DELLA FORESTAZIONE (ART. 8, COMMA 1, DELLA LEGGE REGIONALE 15.12.15 N.27)					
	NOTA: ***FINANZIAMENTO COMPLESSIVO DI EURO 19.000.000,00 DI CUI 2.000.000,00 NEL 2015, 8.000.000,00 NEL 2016 E EURO 9.000.000,00 NEL 2017***					
		2015	2.000.000,00	2.000.000,00	0,00	0,00
TOTALE CAPITOLO			**2.000.000,00**	**2.000.000,00**	**0,00**	**0,00**
TOTALE MACROAGGREGATO 203 - Contributi agli investimenti			**13.460.208,29**	**11.467.719,51**	**-591.749,66**	**1.400.739,12**
MACROAGGREGATO 204 - Altri trasferimenti in conto capitale						
CAPITOLO U2204091301 - ***Risorse Autonome***						
	CONTRIBUTO IN FAVORE DEL CONSORZIO DI BONIFICA DELLA PIANA DI SIBARI E DELLA MEDIA VALLE DEL CRATI IN MISURA PARI AL 50% DELLA RATA DI AMMORTAMENTO DEL MUTUO CONTRATTO DAL COMMISSARIO LIQUIDATORE PER FAR FRONTE ALLA SITUAZIONE DEBITORIA AL FINE DELLA LIQUIDAZIONE DELL'ENTE (ARTICOLI 1 E 2 DELLA LEGGE REGIONALE 20 NOVEMBRE 2006, N. 12 - ART. 35 DELLA LEGGE REGIONALE 13 GIUGNO 2008, N. 15).						
		2015	118.933,44	118.933,44	0,00	0,00
TOTALE CAPITOLO			**118.933,44**	**118.933,44**	**0,00**	**0,00**
TOTALE MACROAGGREGATO 204 - Altri trasferimenti in conto capitale			**118.933,44**	**118.933,44**	**0,00**	**0,00**
TOTALE TITOLO 2 - Spese in conto capitale			**13.579.141,73**	**11.586.652,95**	**-591.749,66**	**1.400.739,12**
TOTALE PROGRAMMA 1601 - Sviluppo del settore agricolo e del sistema agroalimentare			**17.224.811,11**	**14.869.771,79**	**-615.712,62**	**1.739.326,70**
PROGRAMMA 1602 - Caccia e pesca						
TITOLO 1 - Spese correnti						
MACROAGGREGATO 101 - Redditi da lavoro dipendente						
CAPITOLO U2501010900 - ***Risorse Vincolate (Capitolo: E4440000100)***						
	SPESE PER L'ATTUAZIONE DELLE ATTIVITA' PREVISTE NEL PROGRAMMA OPERATIVO REGIONALE (POR) FONDO EUROPEO PER LA PESCA (FEP) 2007-2013 - ASSE 5 ASSISTENZA TECNICA (REG. CE N. 1198 DEL 27 LUGLIO 2006 - DELIBERAZIONE DELLA GIUNTA REGIONALE N. 130 DEL 16 MARZO 2009) - SPESE CONCERNENTI IL PERSONALE PER COMPETENZE E ONERI					
		2014	8.954,58	4.183,97	-4.770,61	0,00
TOTALE CAPITOLO			**8.954,58**	**4.183,97**	**-4.770,61**	**0,00**

MISSIONE PROGRAMMA TITOLO MACROAGGREGATO CAPITOLO	DESCRIZIONE	ESPF	RESIDUI PASSIVI AL 1/1/2016 (RS)	PAGAMENTI IN C/ RESIDUI (PR)	RIACCERTAMENTO RESIDUI (R)(1)	RESIDUI PASSIVI DA ESERCIZI PRECEDENTI (EP=RS-PR+R)
CAPITOLO U2501010901 - ***Risorse Vincolate (Capitolo: E4440000101)***						
	SPESE PER L'ATTUAZIONE DELLE ATTIVITA' PREVISTE NEL PROGRAMMA OPERATIVO REGIONALE (POR) FONDO EUROPEO PER LA PESCA (FEP) 2007-2013 - ASSE 5 ASSISTENZA TECNICA (REG. CE N. 1198 DEL 27 LUGLIO 2006 - DELIBERAZIONE DELLA GIUNTA REGIONALE N. 130 DEL 16 MARZO 2009) - SPESE CONCERNENTI IL PERSONALE PER COMPETENZE					
	NOTA: ***VEDI CAPITOLO DELLA SPESA -2501010501-2501011001-2501010902-2501010801***					
		2015	9.313,00	9.313,00	0,00	0,00
TOTALE CAPITOLO			**9.313,00**	**9.313,00**	**0,00**	**0,00**
CAPITOLO U2501010902 - ***Risorse Vincolate (Capitolo: E4440000101)***						
	SPESE PER L'ATTUAZIONE DELLE ATTIVITA' PREVISTE NEL PROGRAMMA OPERATIVO REGIONALE (POR) FONDO EUROPEO PER LA PESCA (FEP) 2007-2013 - ASSE 5 ASSISTENZA TECNICA (REG. CE N. 1198 DEL 27 LUGLIO 2006 - DELIBERAZIONE DELLA GIUNTA REGIONALE N. 130 DEL 16 MARZO 2009) - SPESE CONCERNENTI IL PERSONALE PER contributi obbligatori					
		2015	5.072,84	5.072,37	-0,47	0,00
TOTALE CAPITOLO			**5.072,84**	**5.072,37**	**-0,47**	**0,00**
TOTALE MACROAGGREGATO 101 - Redditi da lavoro dipendente			**23.340,42**	**18.569,34**	**-4.771,08**	**0,00**
MACROAGGREGATO 102 - Imposte e tasse a carico dell'ente						
CAPITOLO U2501011000 - ***Risorse Vincolate (Capitolo: E4440000100)***						
	SPESE PER L'ATTUAZIONE DELLE ATTIVITA' PREVISTE NEL PROGRAMMA OPERATIVO REGIONALE (POR) FONDO EUROPEO PER LA PESCA (FEP) 2007-2013 - ASSE 5 ASSISTENZA TECNICA (REG. CE N. 1198 DEL 27 LUGLIO 2006 - DELIBERAZIONE DELLA GIUNTA REGIONALE N. 130 DEL 16 MARZO 2009) - SPESE PER IRAP					
		2014	473,68	287,06	-186,62	0,00
TOTALE CAPITOLO			**473,68**	**287,06**	**-186,62**	**0,00**
CAPITOLO U2501011001 - ***Risorse Vincolate (Capitolo: E4440000101)***						
	SPESE PER L'ATTUAZIONE DELLE ATTIVITA' PREVISTE NEL PROGRAMMA OPERATIVO REGIONALE (POR) FONDO EUROPEO PER LA PESCA (FEP) 2007-2013 - ASSE 5 ASSISTENZA TECNICA (REG. CE N. 1198 DEL 27 LUGLIO 2006 - DELIBERAZIONE DELLA GIUNTA REGIONALE N. 130 DEL 16 MARZO 2009) - SPESE PER IRAP					
	NOTA: ***VEDI CAPITOLO DELLA SPESA 2501010501-2501010901-2501010902-25010108011***					
		2015	1.804,54	1.804,54	0,00	0,00
TOTALE CAPITOLO			**1.804,54**	**1.804,54**	**0,00**	**0,00**
TOTALE MACROAGGREGATO 102 - Imposte e tasse a carico dell'ente			**2.278,22**	**2.091,60**	**-186,62**	**0,00**
MACROAGGREGATO 103 - Acquisto di beni e servizi						
CAPITOLO U2501010501 - ***Risorse Vincolate (Capitolo: E4440000101)***						
	SPESE PER L'ATTUAZIONE DELLE ATTIVITA' PREVISTE NEL PROGRAMMA OPERATIVO REGIONALE (POR) FONDO EUROPEO PER LA PESCA (FEP) 2007-2013 - ASSE 5 ASSISTENZA TECNICA (REG. CE N. 1198 DEL 27 LUGLIO 2006 - DELIBERAZIONE DELLA GIUNTA REGIONALE N. 130 DEL 16 MARZO 2009)					
	NOTA: ***VEDI CAPITOLO DELLA SPESA 2501011001-2501010901-2501010902-2501010801***					
		2015	149.704,51	146.672,02	-3.032,49	0,00
TOTALE CAPITOLO			**149.704,51**	**146.672,02**	**-3.032,49**	**0,00**
CAPITOLO U2501010602 - ***Risorse Vincolate (Capitolo: E5201000501)***						
	SPESE A CARICO DEL BILANCIO REGIONALE PER L'ATTUAZIONE DEGLI INTERVENTI PREVISTI NEL PROGRAMMA OPERATIVO REGIONALE (POR) FONDO EUROPEO PER LA PESCA (FEP) 2007-2013 - ALTRI SERVIZI (DELIBERAZIONE DELLA GIUNTA REGIONALE N. 130 DEL 16 MARZO 2009 - ART. 11 DELLA LEGGE REGIONALE 12 GIUGNO 2009, N. 19 - ART. 6 DELLA LEGGE REGIONALE 18 LUGLIO 2011, n. 20)					
		2015	32.266,95	32.266,95	0,00	0,00
TOTALE CAPITOLO			**32.266,95**	**32.266,95**	**0,00**	**0,00**
CAPITOLO U2501010800 - ***Risorse Vincolate (Capitolo: E4440000100)***						
	SPESE PER L'ATTUAZIONE DELLE ATTIVITA' PREVISTE NEL PROGRAMMA OPERATIVO REGIONALE (POR) FONDO EUROPEO PER LA PESCA (FEP) 2007-2013 - ASSE 5 ASSISTENZA TECNICA (REG. CE N. 1198 DEL 27 LUGLIO 2006 - DELIBERAZIONE DELLA GIUNTA REGIONALE N. 130 DEL 16 MARZO 2009) - SPESE PER IL CONFERIMENTO DI INCARICHI DI STUDIO E CONSULENZA					
		2014	14,67	0,00	-14,67	0,00
TOTALE CAPITOLO			**14,67**	**0,00**	**-14,67**	**0,00**
TOTALE MACROAGGREGATO 103 - Acquisto di beni e servizi			**181.986,13**	**178.938,97**	**-3.047,16**	**0,00**
MACROAGGREGATO 104 - Trasferimenti correnti						
CAPITOLO U0213310400 - ***Risorse Vincolate (Capitolo: E0110110500)***						
	SPESE PER LA REALIZZAZIONE DI PROGRAMMI REGIONALI ATTINENTI IL SETTORE DELLA CACCIA E DELL'INCREMENTO DELLA FAUNA SELVATICA (LEGGE REGIONALE 17.5.96, N. 9 E LEGGE REGIONALE 30 MAGGIO 2013, N. 26).					
		2013	18.725,80	18.725,80	0,00	0,00

MISSIONE PROGRAMMA TITOLO MACROAGGREGATO CAPITOLO	DESCRIZIONE	ESPF	RESIDUI PASSIVI AL 1/1/2016 (RS)	PAGAMENTI IN C/ RESIDUI (PR)	RIACCERTAMENTO RESIDUI (R)(1)	RESIDUI PASSIVI DA ESERCIZI PRECEDENTI (EP=RS-PR+R)
		2014	3.464,92	3.464,92	0,00	0,00
	TOTALE CAPITOLO		**22.190,72**	**22.190,72**	**0,00**	**0,00**
	CAPITOLO U0213310401 - ***Risorse Vincolate (Capitolo: E0110110501)***					
	SPESE PER LA REALIZZAZIONE DI PROGRAMMI REGIONALI ATTINENTI IL SETTORE DELLA CACCIA E DELL'INCREMENTO DELLA FAUNA SELVATICA (LEGGE REGIONALE 17.5.96, N. 9).					
	NOTA: ***LA UTILIZZAZIONE E' SUBORDINATA AL CORRISPONDENTE EFFETTIVO ACCERTAMENTO DI CUI AL CAPITOLO 1101105 DELL'ENTRATA.***					
		2015	73.600,00	73.600,00	0,00	0,00
	TOTALE CAPITOLO		**73.600,00**	**73.600,00**	**0,00**	**0,00**
	TOTALE MACROAGGREGATO 104 - Trasferimenti correnti		**95.790,72**	**95.790,72**	**0,00**	**0,00**
	TOTALE TITOLO 1 - Spese correnti		**303.395,49**	**295.390,63**	**-8.004,86**	**0,00**
	TITOLO 2 - Spese in conto capitale					
	MACROAGGREGATO 202 - Investimenti fissi lordi					
	CAPITOLO U2501010506 - ***Risorse Vincolate (Capitolo: E4440000101)***					
	SPESE PER L'ATTUAZIONE DELLE ATTIVITA' PREVISTE NEL PROGRAMMA OPERATIVO REGIONALE (POR) FONDO EUROPEO PER LA PESCA (FEP) 2007-2013 - ASSE 5 ASSISTENZA TECNICA - ATTREZZATURE (REG. CE N. 1198 DEL 27 LUGLIO 2006 - DELIBERAZIONE DELLA GIUNTA REGIONALE N. 130 DEL 16 MARZO 2009)					
		2015	5.113,99	5.000,00	-113,99	0,00
	TOTALE CAPITOLO		**5.113,99**	**5.000,00**	**-113,99**	**0,00**
	CAPITOLO U2501010507 - ***Risorse Vincolate (Capitolo: E4440000101)***					
	SPESE PER L'ATTUAZIONE DELLE ATTIVITA' PREVISTE NEL PROGRAMMA OPERATIVO REGIONALE (POR) FONDO EUROPEO PER LA PESCA (FEP) 2007-2013 - ASSE 5 ASSISTENZA TECNICA - HARDWARE (REG. CE N. 1198 DEL 27 LUGLIO 2006 - DELIBERAZIONE DELLA GIUNTA REGIONALE N. 130 DEL 16 MARZO 2009)					
		2015	15.000,00	15.000,00	0,00	0,00
	TOTALE CAPITOLO		**15.000,00**	**15.000,00**	**0,00**	**0,00**
	CAPITOLO U2501010508 - ***Risorse Vincolate (Capitolo: E4440000101)***					
	SPESE PER L'ATTUAZIONE DELLE ATTIVITA' PREVISTE NEL PROGRAMMA OPERATIVO REGIONALE (POR) FONDO EUROPEO PER LA PESCA (FEP) 2007-2013 - ASSE 5 ASSISTENZA TECNICA - ALTRI BENI MATERIALI (REG. CE N. 1198 DEL 27 LUGLIO 2006 - DELIBERAZIONE DELLA GIUNTA REGIONALE N. 130 DEL 16 MARZO 2009)					
		2015	5.000,00	5.000,00	0,00	0,00
	TOTALE CAPITOLO		**5.000,00**	**5.000,00**	**0,00**	**0,00**
	TOTALE MACROAGGREGATO 202 - Investimenti fissi lordi		**25.113,99**	**25.000,00**	**-113,99**	**0,00**
	MACROAGGREGATO 203 - Contributi agli investimenti					
	CAPITOLO U2501010100 - ***Risorse Vincolate (Capitolo: E4440000100; E4611000100)***					
	SPESE PER L'ATTUAZIONE DELLE ATTIVITA' PREVISTE NEL PROGRAMMA OPERATIVO REGIONALE (POR) FONDO EUROPEO PER LA PESCA (FEP) 2007-2013 - ASSE 1 ADEGUAMENTO DELLA FLOTTA DA PESCA COMUNITARIA (REG. CE N. 1198 DEL 27 LUGLIO 2006 - DELIBERAZIONE DELLA GIUNTA REGIONALE N. 130 DEL 16 MARZO 2009)					
		2010	27.014,66	0,00	-27.014,66	0,00
		2011	89.887,90	0,00	-89.887,90	0,00
		2012	33.879,55	0,00	-33.879,55	0,00
	TOTALE CAPITOLO		**150.782,11**	**0,00**	**-150.782,11**	**0,00**
	CAPITOLO U2501010101 - ***Risorse Vincolate (Capitolo: E4440000101; E4611000101)***					
	SPESE PER L'ATTUAZIONE DELLE ATTIVITA' PREVISTE NEL PROGRAMMA OPERATIVO REGIONALE (POR) FONDO EUROPEO PER LA PESCA (FEP) 2007-2013 - ASSE 1 ADEGUAMENTO DELLA FLOTTA DA PESCA COMUNITARIA (REG. CE N. 1198 DEL 27 LUGLIO 2006 - DELIBERAZIONE DELLA GIUNTA REGIONALE N. 130 DEL 16 MARZO 2009)					
	NOTA: ***VEDI ANCHE CAPITOLO DELL'ENTRATA 46110001***					
		2015	180.000,00	180.000,00	0,00	0,00
	TOTALE CAPITOLO		**180.000,00**	**180.000,00**	**0,00**	**0,00**
	CAPITOLO U2501010200 - ***Risorse Vincolate (Capitolo: E4440000100)***					
	SPESE PER L'ATTUAZIONE DELLE ATTIVITA' PREVISTE NEL PROGRAMMA OPERATIVO REGIONALE (POR) FONDO EUROPEO PER LA PESCA (FEP) 2007-2013 - ASSE PRIORITARIO 2 ACQUACOLTURA, PESCA NELLE ACQUE INTERNE, TRASFORMAZIONE E COMMERCIALIZZAZIONE DEI PRODOTTI DELLA PESCA E DELL'ACQUACOLTURA (REG. CE N. 1198 DEL 27 LUGLIO 2006 - DELIBERAZIONE DELLA GIUNTA REGIONALE N. 130 DEL 16 MARZO 2009)					
		2011	328.472,32	0,00	-328.472,32	0,00
		2014	188.500,51	120.339,27	-68.161,24	0,00
	TOTALE CAPITOLO		**516.972,83**	**120.339,27**	**-396.633,56**	**0,00**

MISSIONE PROGRAMMA TITOLO MACROAGGREGATO CAPITOLO	DESCRIZIONE	ESPF	RESIDUI PASSIVI AL 1/1/2016 (RS)	PAGAMENTI IN C/ RESIDUI (PR)	RIACCERTAMENTO RESIDUI (R)(1)	RESIDUI PASSIVI DA ESERCIZI PRECEDENTI (EP=RS-PR+R)
CAPITOLO U2501010300 - ***Risorse Vincolate (Capitolo: E4440000100)***						
	SPESE PER L'ATTUAZIONE DELLE ATTIVITA' PREVISTE NEL PROGRAMMA OPERATIVO REGIONALE (POR) FONDO EUROPEO PER LA PESCA (FEP) 2007-2013 - ASSE 3 MISURE DI INTERESSE COMUNE (REG. CE N. 1198 DEL 27 LUGLIO 2006 - DELIBERAZIONE DELLA GIUNTA REGIONALE N. 130 DEL 16 MARZO 2009)					
		2011	608.587,69	0,00	-608.587,69	0,00
		2012	469.216,50	237.270,99	-231.945,51	0,00
		2014	1.549.493,75	383.255,35	-1.166.238,40	0,00
TOTALE CAPITOLO			**2.627.297,94**	**620.526,34**	**-2.006.771,60**	**0,00**
CAPITOLO U2501010400 - ***Risorse Vincolate (Capitolo: E4440000100)***						
	SPESE PER L'ATTUAZIONE DELLE ATTIVITA' PREVISTE NEL PROGRAMMA OPERATIVO REGIONALE (POR) FONDO EUROPEO PER LA PESCA (FEP) 2007-2013 - ASSE 4 SVILUPPO SOSTENIBILE DELLE ZONE DI PESCA (REG. CE N. 1198 DEL 27 LUGLIO 2006 - DELIBERAZIONE DELLA GIUNTA REGIONALE N. 130 DEL 16 MARZO 2009)					
		2012	2.022.156,43	1.370.620,54	-651.535,89	0,00
		2013	1.442.695,36	22.121,49	-1.420.573,87	0,00
TOTALE CAPITOLO			**3.464.851,79**	**1.392.742,03**	**-2.072.109,76**	**0,00**
CAPITOLO U2501010600 - ***Risorse Vincolate (Capitolo: E5201000500)***						
	SPESE A CARICO DEL BILANCIO REGIONALE PER L'ATTUAZIONE DEGLI INTERVENTI PREVISTI NEL PROGRAMMA OPERATIVO REGIONALE (POR) FONDO EUROPEO PER LA PESCA (FEP) 2007-2013 (DELIBERAZIONE DELLA GIUNTA REGIONALE N. 130 DEL 16 MARZO 2009 - ART. 11 DELLA LEGGE REGIONALE 12 GIUGNO 2009, N. 19 - ART. 6 DELLA LEGGE REGIONALE 18 LUGLIO 2011, n. 20)					
		2011	114.105,41	0,00	-114.105,41	0,00
		2012	270.435,61	170.411,28	-100.024,33	0,00
		2013	160.298,71	10.701,21	-149.597,50	0,00
		2014	193.110,44	55.954,95	-137.155,49	0,00
TOTALE CAPITOLO			**737.950,17**	**237.067,44**	**-500.882,73**	**0,00**
CAPITOLO U2501010601 - ***Risorse Vincolate (Capitolo: E5201000501)***						
	SPESE A CARICO DEL BILANCIO REGIONALE PER L'ATTUAZIONE DEGLI INTERVENTI PREVISTI NEL PROGRAMMA OPERATIVO REGIONALE (POR) FONDO EUROPEO PER LA PESCA (FEP) 2007-2013 (DELIBERAZIONE DELLA GIUNTA REGIONALE N. 130 DEL 16 MARZO 2009 - ART. 11 DELLA LEGGE REGIONALE 12 GIUGNO 2009, N. 19 - ART. 6 DELLA LEGGE REGIONALE 18 LUGLIO 2011, n. 20)					
		2015	23.759,81	20.000,00	-3.759,81	0,00
TOTALE CAPITOLO			**23.759,81**	**20.000,00**	**-3.759,81**	**0,00**
TOTALE MACROAGGREGATO 203 - Contributi agli investimenti			**7.701.614,65**	**2.570.675,08**	**-5.130.939,57**	**0,00**
TOTALE TITOLO 2 - Spese in conto capitale			**7.726.728,64**	**2.595.675,08**	**-5.131.053,56**	**0,00**
TOTALE PROGRAMMA 1602 - Caccia e pesca			**8.030.124,13**	**2.891.065,71**	**-5.139.058,42**	**0,00**
PROGRAMMA 1603 - Politica regionale unitaria per l'agricoltura, i sistemi agroalimentari, la caccia e la pesca (solo per le Regioni)						
TITOLO 1 - Spese correnti						
MACROAGGREGATO 101 - Redditi da lavoro dipendente						
CAPITOLO U2701010202 - ***Risorse Vincolate (Capitolo: E2404001201)***						
	SPESE PER LE ATTIVITA' DI ASSISTENZA TECNICA REGIONALE NELL'AMBITO DEL PIANO DI SVILUPPO RURALE CALABRIA 2007-2013 (PSR 2007-2013 - MISURA 5.1.1) - CONTRIBUTI SOCIALI EFFETTIVI A CARICO DELL'ENTE					
		2015	18.262,15	11.477,43	-6.784,72	0,00
TOTALE CAPITOLO			**18.262,15**	**11.477,43**	**-6.784,72**	**0,00**
CAPITOLO U2701010300 - ***Risorse Vincolate (Capitolo: E2404001200)***						
	SPESE PER LE ATTIVITA' DI ASSISTENZA TECNICA REGIONALE NELL'AMBITO DEL PIANO DI SVILUPPO RURALE CALABRIA 2007-2013 (PSR 2007-2013 - MISURA 5.1.1) - SPESE CONCERNENTI IL PERSONALE PER COMPETENZE E INDENNITA' ACCESSORIE ED ALTRI ONERI					
		2014	48.530,42	12.535,69	0,00	35.994,73
TOTALE CAPITOLO			**48.530,42**	**12.535,69**	**0,00**	**35.994,73**
CAPITOLO U2701010301 - ***Risorse Vincolate (Capitolo: E2404001200)***						
	SPESE PER LE ATTIVITA' DI ASSISTENZA TECNICA REGIONALE NELL'AMBITO DEL PIANO DI SVILUPPO RURALE CALABRIA 2007-2013 (PSR 2007-2013 - MISURA 5.1.1.4) - RETRIBUZIONI IN DENARO					
	NOTA: ***vedi capitoli della spesa 2701010201- 2701010401- 2701010302***					
		2015	25.487,17	0,00	-25.487,17	0,00
TOTALE CAPITOLO			**25.487,17**	**0,00**	**-25.487,17**	**0,00**
TOTALE MACROAGGREGATO 101 - Redditi da lavoro dipendente			**92.279,74**	**24.013,12**	**-32.271,89**	**35.994,73**
MACROAGGREGATO 102 - Imposte e tasse a carico dell'ente						

MISSIONE PROGRAMMA TITOLO MACROAGGREGATO CAPITOLO	DESCRIZIONE	ESPF	RESIDUI PASSIVI AL 1/1/2016 (RS)	PAGAMENTI IN C/ RESIDUI (PR)	RIACCERTAMENTO RESIDUI (R)(1)	RESIDUI PASSIVI DA ESERCIZI PRECEDENTI (EP=RS-PR+R)
CAPITOLO U2701010400 - *Risorse Vincolate (Capitolo: E2404001200)*						
	SPESE PER LE ATTIVITA' DI ASSISTENZA TECNICA REGIONALE NELL'AMBITO DEL PIANO DI SVILUPPO RURALE CALABRIA 2007-2013 (PSR 2007-2013 - MISURA 5.1.1) - SPESE PER IRAP					
		2014	2.665,32	0,00	0,00	2.665,32
TOTALE CAPITOLO			**2.665,32**	**0,00**	**0,00**	**2.665,32**
CAPITOLO U2701010401 - *Risorse Vincolate (Capitolo: E2404001200)*						
	SPESE PER LE ATTIVITA' DI ASSISTENZA TECNICA REGIONALE NELL'AMBITO DEL PIANO DI SVILUPPO RURALE CALABRIA 2007-2013 (PSR 2007-2013 - MISURA 5.1.14) - IMPOSTA REGIONALE SULLE ATTIVITA' PRODUTTIVE (IRAP)					
	NOTA: *vedi capitoli della spesa 2701010201- 2701010301- 2701010302*					
		2015	6.106,43	3.942,83	-2.163,60	0,00
TOTALE CAPITOLO			**6.106,43**	**3.942,83**	**-2.163,60**	**0,00**
TOTALE MACROAGGREGATO 102 - Imposte e tasse a carico dell'ente			**8.771,75**	**3.942,83**	**-2.163,60**	**2.665,32**
MACROAGGREGATO 103 - Acquisto di beni e servizi						
CAPITOLO U2701010200 - *Risorse Vincolate (Capitolo: E2404001200)*						
	SPESE PER LE ATTIVITA' DI ASSISTENZA TECNICA REGIONALE NELL'AMBITO DEL PIANO DI SVILUPPO RURALE CALABRIA 2007-2013 (PSR 2007-2013 - MISURA 5.1.1)					
		2013	2.668,56	0,00	-2.668,56	0,00
TOTALE CAPITOLO			**2.668,56**	**0,00**	**-2.668,56**	**0,00**
CAPITOLO U2701010204 - *Risorse Vincolate (Capitolo: E2404001201)*						
	SPESE PER LE ATTIVITA' DI ASSISTENZA TECNICA REGIONALE NELL'AMBITO DEL PIANO DI SVILUPPO RURALE CALABRIA 2007-2013 (PSR 2007-2013 - MISURA 5.1.1) - RAPPRESENTANZA, ORGANIZZAZIONE EVENTI, PUBBLICITA' E SERVIZI PER TRASFERTA					
		2015	25.000,00	0,00	-25.000,00	0,00
TOTALE CAPITOLO			**25.000,00**	**0,00**	**-25.000,00**	**0,00**
TOTALE MACROAGGREGATO 103 - Acquisto di beni e servizi			**27.668,56**	**0,00**	**-27.668,56**	**0,00**
TOTALE TITOLO 1 - Spese correnti			**128.720,05**	**27.955,95**	**-62.104,05**	**38.660,05**
TITOLO 2 - Spese in conto capitale						
MACROAGGREGATO 203 - Contributi agli investimenti						
CAPITOLO U2701010101 - *Risorse Vincolate (Capitolo: E5201000201)*						
	SPESE A CARICO DEL BILANCIO REGIONALE PER IL COFINANZIAMENTO DEL PROGRAMMA DI SVILUPPO RURALE 2007-2013, DA TRASFERIRE AD ARCEA IN QUALITA' DI ORGANISMO PAGATORE REGIONALE AI SENSI DELL'ART. 3, COMMA 3, DEL DECRETO LEGISLATIVO 27 MAGGIO 1999, N. 165 (REGOLAMENTO (CE) N. 1698 DEL 20 SETTEMBRE 2005). (ART. 6, COMMA 3, DELLA LEGGE REGIONALE 13 GIUGNO 2008, N. 15).					
		2015	15.000.000,00	15.000.000,00	0,00	0,00
TOTALE CAPITOLO			**15.000.000,00**	**15.000.000,00**	**0,00**	**0,00**
TOTALE MACROAGGREGATO 203 - Contributi agli investimenti			**15.000.000,00**	**15.000.000,00**	**0,00**	**0,00**
TOTALE TITOLO 2 - Spese in conto capitale			**15.000.000,00**	**15.000.000,00**	**0,00**	**0,00**
TOTALE PROGRAMMA 1603 - Politica regionale unitaria per l'agricoltura, i sistemi agroalimentari, la caccia e la pesca (solo per le Regioni)			**15.128.720,05**	**15.027.955,95**	**-62.104,05**	**38.660,05**
TOTALE MISSIONE 16 - Agricoltura, politiche agroalimentari e pesca			**40.383.655,29**	**32.788.793,45**	**-5.816.875,09**	**1.777.986,75**
MISSIONE 17 - Energia e diversificazione delle fonti energetiche						
PROGRAMMA 1701 - Fonti energetiche						
TITOLO 1 - Spese correnti						
MACROAGGREGATO 101 - Redditi da lavoro dipendente						
CAPITOLO U1301040503 - *Risorse Vincolate (Capitolo: E2404001001)*						
	SPESE PER LE AZIONI DI ASSISTENZA TECNICA DEL PROGRAMMA OPERATIVO INTERREGIONALE 'ENERGIE RINNOVABILI E RISPARMIO ENERGETICO' FESR 2007-2013- ASSE III ATTIVITA' 3.2 - CONTRIBUTI SOCIALI EFFETTIVI A CARICO DELL'ENTE (DECISIONE C- 2007- 6820 DELLA COMMISSIONE EUROPEA DEL 20.12.2007)					
		2015	7.868,51	7.868,51	0,00	0,00
TOTALE CAPITOLO			**7.868,51**	**7.868,51**	**0,00**	**0,00**
TOTALE MACROAGGREGATO 101 - Redditi da lavoro dipendente			**7.868,51**	**7.868,51**	**0,00**	**0,00**
MACROAGGREGATO 102 - Imposte e tasse a carico dell'ente						
CAPITOLO U1301040504 - *Risorse Vincolate (Capitolo: E2404001001)*						
	SPESE PER LE AZIONI DI ASSISTENZA TECNICA DEL PROGRAMMA OPERATIVO INTERREGIONALE 'ENERGIE RINNOVABILI E RISPARMIO ENERGETICO' FESR 2007-2013- ASSE III ATTIVITA' 3.2 - IMPOSTA REGIONALE SULLE ATTIVITA' PRODUTTIVE (IRAP) (DECISIONE C- 2007- 6820 DELLA COMMISSIONE EUROPEA DEL 20.12.2007)					

MISSIONE PROGRAMMA TITOLO MACROAGGREGATO CAPITOLO	DESCRIZIONE	ESPF	RESIDUI PASSIVI AL 1/1/2016 (RS)	PAGAMENTI IN C/ RESIDUI (PR)	RIACCERTAMENTO RESIDUI (R)(1)	RESIDUI PASSIVI DA ESERCIZI PRECEDENTI (EP=RS-PR+R)
		2015	3.633,87	3.633,87	0,00	0,00
TOTALE CAPITOLO			**3.633,87**	**3.633,87**	**0,00**	**0,00**
TOTALE MACROAGGREGATO 102 - Imposte e tasse a carico dell'ente			**3.633,87**	**3.633,87**	**0,00**	**0,00**
MACROAGGREGATO 103 - Acquisto di beni e servizi						
CAPITOLO U1301040500 - ***Risorse Vincolate (Capitolo: E2404001000)***	**SPESE PER LE AZIONI DI ASSISTENZA TECNICA DEL PROGRAMMA OPERATIVO INTERREGIONALE 'ENERGIE RINNOVABILI E RISPARMIO ENERGETICO' FESR 2007-2013- ASSE III ATTIVITA' 3.2 (DECISIONE C- 2007- 6820 DELLA COMMISSIONE EUROPEA DEL 20.12.2007)**					
		2013	3.003,40	0,00	-3.003,40	0,00
TOTALE CAPITOLO			**3.003,40**	**0,00**	**-3.003,40**	**0,00**
TOTALE MACROAGGREGATO 103 - Acquisto di beni e servizi			**3.003,40**	**0,00**	**-3.003,40**	**0,00**
TOTALE TITOLO 1 - Spese correnti			**14.505,78**	**11.502,38**	**-3.003,40**	**0,00**
TITOLO 2 - Spese in conto capitale						
MACROAGGREGATO 203 - Contributi agli investimenti						
CAPITOLO U2106020101 - ***Risorse Vincolate (Capitolo: E4442000101; E4442000201)***	**SPESE PER LA REALIZZAZIONE DI INTERVENTI DI EFFICIENTAMENTO ENERGETICO E PRODUZIONE DI ENERGIA DA FONTI RINNOVIBILI A SERVIZIO DEGLI EDIFICI DELLE UNIVERSITA' CALABRESI (DELIBERAZIONI DELLA GIUNTA REGIONALE N. 42 E 44 DEL 2 MARZO 2015)**					
		2015	1.995.000,00	1.995.000,00	0,00	0,00
TOTALE CAPITOLO			**1.995.000,00**	**1.995.000,00**	**0,00**	**0,00**
CAPITOLO U2401070100 - ***Risorse Vincolate (Capitolo: E4412005400)***	**SPESE PER L'ATTUAZIONE DELL'ACCORDO DI PROGRAMMA QUADRO 'ENERGIA' SOTTOSCRITTO IN DATA 12 DICEMBRE 2008 (DELIBERE CIPE N. 84/2000, N. 17/2003 E RISERVA PREMIALE PUNTO 1.2.4.1a , N. 20/2004, N. 35/2005).**					
		2010	34.513,46	34.513,46	0,00	0,00
TOTALE CAPITOLO			**34.513,46**	**34.513,46**	**0,00**	**0,00**
CAPITOLO U2401070101 - ***Risorse Vincolate (Capitolo: E4412005401)***	**SPESE PER L'ATTUAZIONE DELL'ACCORDO DI PROGRAMMA QUADRO 'ENERGIA' SOTTOSCRITTO IN DATA 12 DICEMBRE 2008 (DELIBERE CIPE N. 84/2000, N. 17/2003, N. 20/2004, N. 35/2005.** **NOTA:** ***FINANZIAMENTO COMPLESSIVO DI EURO 23.000.000,00 DI CUI EURO 13.014.727,17 A VALERE SULLA DELIBERA CIPE N. 84/2000, EURO 5.231.565,91 A VALERE SULLA DELIBERA CIPE N. 17/2003, EURO 3.034.796,92 A VALERE SULLA DELIBERA CIPE N. 20/2000, EURO 36.730,00 A VALERE SULLA DELIBERA CIPE N. 35/2005 ED EURO 1.682.180,00 A VALERE SULLA RISERVA PREMIALE PREVISTA DALLA DELIBERA CIPE N. 17/2003 PUNTO 1.2.4.1.A. APQ SUCCESSIVAMENTE RIMODULATO IN EURO 27.094.928,74 CON SWAP DI EURO 4.094.928,74 PROVENIENTI DA ALTRI APQ AI SENSI DELLA DELIBERA DI GIUNTA REGIONALE N. 313 DEL 25 MARZO 2010. INCREMENTO DI EURO 9.997.330,50 PER PROCEDURA DI RIPROGRAMMAZIONE AL TAVOLO DEI SOTTOSCRITTORI CHIUSA CON NOTA DPS N. 5765/2014. L'IMPORTO DI EURO 11.352.329,24 COSTITUISCE UNA NUOVA ISCRIZIONE SUL BILANCIO 2016 AI SENSI DEL PARAGRAFO 3.6, LETTERA C, DELL'ALLEGATO 4/2 DEL DECRETO LEGISLATIVO 23 GIUGNO 2011, N.118.***					
		2015	2.065.620,00	2.065.620,00	0,00	0,00
TOTALE CAPITOLO			**2.065.620,00**	**2.065.620,00**	**0,00**	**0,00**
CAPITOLO U2902010100 - ***Risorse Vincolate (Capitolo: E4439000100; E4610000100)***	**SPESE PER LA DIVERSIFICAZIONE DELLE FONTI ENERGETICHE E PER AUMENTARE L'ENERGIA PRODOTTA DA FONTI RINNOVABILI (ASSE II - SETTORE II.1 - OBIETTIVO OPERATIVO 2.1.1)**					
		2012	122.162,28	104.477,57	-7.675,00	10.009,71
		2014	564.519,98	0,00	-161.865,72	402.654,26
TOTALE CAPITOLO			**686.682,26**	**104.477,57**	**-169.540,72**	**412.663,97**
CAPITOLO U2902010200 - ***Risorse Vincolate (Capitolo: E4439000100; E4610000100)***	**SPESE PER LA PROMOZIONE DELL'EFFICIENZA ENERGETICA E IL RISPARMIO DELL'ENERGIA (ASSE II - SETTORE II.1 - OBIETTIVO OPERATIVO 2.1.2).**					
		2013	1.150.254,05	0,00	-1.148.035,35	2.218,70
		2014	42.507,70	0,00	-40.289,00	2.218,70
TOTALE CAPITOLO			**1.192.761,75**	**0,00**	**-1.188.324,35**	**4.437,40**
CAPITOLO U2902010201 - ***Risorse Vincolate (Capitolo: E4439000101; E4610000101)***	**SPESE PER LA PROMOZIONE DELL'EFFICIENZA ENERGETICA E IL RISPARMIO DELL'ENERGIA (ASSE II - SETTORE II.1 - OBIETTIVO OPERATIVO 2.1.2).** **NOTA:** ***VEDI ANCHE IL CAPITOLO DELL'ENTRATA 44390001***					
		2015	37.212,84	29.204,37	0,00	8.008,47
TOTALE CAPITOLO			**37.212,84**	**29.204,37**	**0,00**	**8.008,47**
CAPITOLO U2902010300 - ***Risorse Vincolate (Capitolo: E4439000100; E4610000100)***	**SPESE PER INCREMENTARE LA DISPONIBILITA' DI RISORSE ENERGETICHE PER USI CIVILI E PRODUTTIVI E L'AFFIDABILITA' DEI SERVIZI DI DISTRIBUZIONE (ASSE II - SETTORE II.1 - OBIETTIVO OPERATIVO 2.1.3).**					

MISSIONE PROGRAMMA TITOLO MACROAGGREGATO CAPITOLO	DESCRIZIONE	ESPF	RESIDUI PASSIVI AL 1/1/2016 (RS)	PAGAMENTI IN C/ RESIDUI (PR)	RIACCERTAMENTO RESIDUI (R)(1)	RESIDUI PASSIVI DA ESERCIZI PRECEDENTI (EP=RS-PR+R)
		2012	2.157.794,85	0,00	-1.985.729,94	172.064,91
	TOTALE CAPITOLO		**2.157.794,85**	**0,00**	**-1.985.729,94**	**172.064,91**
	CAPITOLO U3201014401 - ***Risorse Vincolate (Capitolo: E4404003601)***					
	SPESE PER LA REALIZZAZIONE DEL PROGRAMMA DI MISURE E INTERVENTI PER IL RISPARMIO ENERGETICO PRESSO EDIFICI PUBBLICI O AD USO PUBBLICO(DECRETO MINISTERO SVILUPPO ECONOMICO 22 DICEMBRE 2006 - DGR DEL 12 APRILE 2011, N. 129)					
	NOTA: ***L'IMPORTO DI EURO 140.279,01 COSTITUISCE UNA NUOVA ISCRIZIONE SUL BILANCIO 2016 AI SENSI DEL PARAGRAFO 3.6, LETTERA C, DELL'ALLEGATO 4/2 DEL DECRETO LEGISLATIVO 23 GIUGNO 2011, N.118.***					
		2015	140.279,01	140.279,01	0,00	0,00
	TOTALE CAPITOLO		**140.279,01**	**140.279,01**	**0,00**	**0,00**
	TOTALE MACROAGGREGATO 203 - Contributi agli investimenti		**8.309.864,17**	**4.369.094,41**	**-3.343.595,01**	**597.174,75**
	TOTALE TITOLO 2 - Spese in conto capitale		**8.309.864,17**	**4.369.094,41**	**-3.343.595,01**	**597.174,75**
	TOTALE PROGRAMMA 1701 - Fonti energetiche		**8.324.369,95**	**4.380.596,79**	**-3.346.598,41**	**597.174,75**
	TOTALE MISSIONE 17 - Energia e diversificazione delle fonti energetiche		**8.324.369,95**	**4.380.596,79**	**-3.346.598,41**	**597.174,75**
	MISSIONE 18 - Relazioni con le altre autonomie territoriali e locali					
	PROGRAMMA 1801 - Relazioni finanziarie con le altre autonomie territoriali					
	TITOLO 1 - Spese correnti					
	MACROAGGREGATO 104 - Trasferimenti correnti					
	CAPITOLO U0804130100 - ***Risorse Autonome***					
	TRASFERIMENTO AI CONSORZI DI BONIFICA E ALLE ATERP DELLA SOMMA CORRISPONDENTE ALLA SPESA STORICA ALL'1.1.89 QUALE CONTRIBUTO PER IL TRATTAMENTO ECONOMICO DEL PERSONALE DA ESSI DIPENDENTI ED ASSUNTO AI SENSI DELLE LEGGI 1.6.77, N.285 E 15.5.84, N.138 E DELLA LEGGE REGIONALE 24.5.80, N.13 (ART.1 LEGGE 1.2.89, N.40 - ART.19, COMMA 3, L.R. 28.8.2000,N.14).					
		2013	21.406,87	0,00	0,00	21.406,87
		2014	62.885,09	0,00	0,00	62.885,09
	TOTALE CAPITOLO		**84.291,96**	**0,00**	**0,00**	**84.291,96**
	CAPITOLO U1401010100 - ***Risorse Autonome***					
	SPESE PER L'AVVIO DELLE PROCEDURE RELATIVE ALL'ATTUAZIONE DELLE ATTIVITA' DI RIORDINO DELLE FUNZIONI AMMINISTRATIVE DELLA REGIONE E DEGLI ENTI LOCALI. (ART. 4 DELLA LEGGE REGIONALE 12 AGOSTO 2002, N. 34)					
		2014	63.700,00	45.359,52	-18.340,48	0,00
	TOTALE CAPITOLO		**63.700,00**	**45.359,52**	**-18.340,48**	**0,00**
	CAPITOLO U1501010100 - ***Risorse Autonome***					
	TRASFERIMENTO ALLE PROVINCE DELLA QUOTA PARTE DELLE COMPETENZE FISSE SPETTANTI AL PERSONALE REGIONALE DI RUOLO TRANSITATO AI SENSI DELL'ART.17 DELLA LEGGE REGIONALE 12 AGOSTO 2002, N. 34. (ART. 34, DELLA LEGGE REGIONALE 27 DICEMBRE 2012, N, 69)					
		2013	119.172,94	0,00	0,00	119.172,94
		2014	157.833,39	0,00	0,00	157.833,39
	TOTALE CAPITOLO		**277.006,33**	**0,00**	**0,00**	**277.006,33**
	CAPITOLO U1501020500 - ***Risorse Autonome***					
	TRASFERIMENTO ALLE PROVINCE DELLA QUOTA PARTE DELLE COMPETENZE RELATIVE ALLE INDENNITA' DI TRASFERTA E RIMBORSO SPESE PER MISSIONI EFFETTUATE DAL PERSONALE REGIONALE DI RUOLO TRANSITATO AI SENSI DELL'ART. 17 DELLA LEGGE REGIONALE 12 AGOSTO 2002, N. 34.					
		2014	200.000,00	0,00	0,00	200.000,00
	TOTALE CAPITOLO		**200.000,00**	**0,00**	**0,00**	**200.000,00**
	CAPITOLO U1501020600 - ***Risorse Autonome***					
	TRASFERIMENTO ALLE PROVINCE DELLA QUOTA PARTE DELLE COMPETENZE RELATIVE ALLA GESTIONE DELLA MENSA PER IL PERSONALE REGIONALE DI RUOLO TRANSITATO AI SENSI DELL'ART. 17 DELLA LEGGE REGIONALE 12 AGOSTO 2002, N. 34.					
		2014	500.000,00	0,00	0,00	500.000,00
	TOTALE CAPITOLO		**500.000,00**	**0,00**	**0,00**	**500.000,00**
	CAPITOLO U1501020800 - ***Risorse Autonome***					
	TRASFERIMENTO ALLE PROVINCE DELLA QUOTA PARTE DELLE COMPETENZE INERENTI IL FONDO RISORSE UMANE RELATIVO AL PERSONALE DI RUOLO TRANSITATO AI SENSI DELL'ART. 17 DELLA LEGGE REGIONALE 12 AGOSTO 2002, N. 34 COMPRESO LA RETRIBUZIONE DI RISULTATO DEI DIRIGENTI.					
		2013	1.500.000,00	0,00	0,00	1.500.000,00
		2014	1.300.000,00	0,00	0,00	1.300.000,00
	TOTALE CAPITOLO		**2.800.000,00**	**0,00**	**0,00**	**2.800.000,00**
	TOTALE MACROAGGREGATO 104 - Trasferimenti correnti		**3.924.998,29**	**45.359,52**	**-18.340,48**	**3.861.298,29**

MISSIONE PROGRAMMA TITOLO MACROAGGREGATO CAPITOLO	DESCRIZIONE	ESPF	RESIDUI PASSIVI AL 1/1/2016 (RS)	PAGAMENTI IN C/ RESIDUI (PR)	RIACCERTAMENTO RESIDUI (R)(1)	RESIDUI PASSIVI DA ESERCIZI PRECEDENTI (EP=RS-PR+R)
MACROAGGREGATO 110 - Altre spese correnti						
CAPITOLO U1204100900 - ***Risorse Autonome***						
	IVA A DEBITO DA VERSARE ALL'ERARIO RELATIVA A CANONI PREGRESSI DEL SERVIZIO IDROPOTABILE REGIONALE (SPESE OBBLIGATORIE)					
		2014	252.459,00	0,00	0,00	252.459,00
TOTALE CAPITOLO			**252.459,00**	**0,00**	**0,00**	**252.459,00**
TOTALE MACROAGGREGATO 110 - Altre spese correnti			**252.459,00**	**0,00**	**0,00**	**252.459,00**
TOTALE TITOLO 1 - Spese correnti			**4.177.457,29**	**45.359,52**	**-18.340,48**	**4.113.757,29**
TITOLO 2 - Spese in conto capitale						
MACROAGGREGATO 203 - Contributi agli investimenti						
CAPITOLO U1301020301 - ***Risorse Vincolate (Capitolo: E4412004001)***						
	SPESE PER L'ATTRIBUZIONE DELLA RISERVA PER FINALITA' PREMIALI IN FAVORE DEGLI ORGANISMI TITOLARI DEI PROGETTI INTEGRATI TERRITORIALI CHE AVRANNO CONSEGUITO I TARGET FISSATI PER GLI INDICATORI RAPPRESENTATIVI DEI CRITERI PREVISTI NEL REGOLAMENTO DI ADOZIONE (PUNTO 1.2 SUB B) DELIBERAZIONE CIPE N. 20 DEL 29 SETTEMBRE 2004 - DELIBERAZIONE CIPE N. 44/2007)					
		2015	4.025.121,56	4.025.121,56	0,00	0,00
TOTALE CAPITOLO			**4.025.121,56**	**4.025.121,56**	**0,00**	**0,00**
CAPITOLO U3203013600 - ***Risorse Autonome***						
	CONTRIBUTI COSTANTI ANNUALI PLURIENNALI A FAVORE DEI COMUNI, DELLE PROVINCE, DI ALTRI ENTI, CHIESE E FONDAZIONI REGOLARMENTE RICONOSCIUTE, GIA' AUTORIZZATI A CONTRARRE MUTUI CON LA CCDDPP AI SENSI DELL'ARTICOLO UNICO DELLA LEGGE REGIONALE 14.4.2004, N. 13.					
		2012	5.816,57	0,00	0,00	5.816,57
		2013	2.920,07	0,00	0,00	2.920,07
		2014	1.342,35	0,00	0,00	1.342,35
TOTALE CAPITOLO			**10.078,99**	**0,00**	**0,00**	**10.078,99**
CAPITOLO U3203013601 - ***Risorse Autonome***						
	CONTRIBUTI COSTANTI ANNUALI PLURIENNALI A FAVORE DEI COMUNI, DELLE PROVINCE, DI ALTRI ENTI locali, GIA' AUTORIZZATI A CONTRARRE MUTUI CON LA CCDDPP AI SENSI DELL'ARTICOLO UNICO DELLA LEGGE REGIONALE 14.4.2004, N. 13.					
	NOTA: ***ESTINZIONE DI PASSIVITA' GENERATA DAL LIMITE DI IMPEGNO DI CUI AL CAPITOLO 32030131. VEDI ANCHE I CAPITOLI 32030137 E 32030138.***					
		2015	5.273.456,44	5.112.734,47	0,00	160.721,97
TOTALE CAPITOLO			**5.273.456,44**	**5.112.734,47**	**0,00**	**160.721,97**
CAPITOLO U3203014300 - ***Risorse Vincolate (Capitolo: E5101000400)***						
	SPESE PER LA REALIZZAZIONE DI OPERE PUBBLICHE O DI PUBBLICO INTERESSE DI COMPETENZA DELLE PROVINCE, DEI COMUNI E DEGLI ALTRI ENTI, DELLE CHIESE E DELLE FONDAZIONI REGOLARMENTE RICONOSCIUTE (ARTT. 1 E 2 DELLA LEGGE REGIONALE 31 LUGLIO 1987, N. 24 - LEGGE REGIONALE 14 APRILE 2004,N. 13 - DELIBERAZIONE DELLA GIUNTA REGIONALE 26 AGOSTO 2004, N. 588)					
		2009	757.971,74	0,00	0,00	757.971,74
		2010	125.018,85	0,00	0,00	125.018,85
		2011	20.367,50	0,00	0,00	20.367,50
		2013	56.631,78	0,00	0,00	56.631,78
		2014	72.331,19	72.331,19	0,00	0,00
TOTALE CAPITOLO			**1.032.321,06**	**72.331,19**	**0,00**	**959.989,87**
CAPITOLO U3203014801 - ***Risorse Autonome***						
	CONTRIBUTO COSTANTE POLIENNALE A FAVORE DEL COMUNE DI CHIARAVALLE PER LA CONTRAZIONE DI UNO O PIU' MUTUI CON LA CASSA DEPOSITI E PRESTITI O CON ALTRI ISTITUTI DI CREDITO ABILITATI DELLA DURATA MASSIMA DI 10 ANNI FINALIZZATO ALLA RICOSTRUZIONE DELLA SEDE DEL PALAZZO MUNICIPALE, OGGETTO DI UN GRAVE EPISODIO DI TERRORISMO MAFIOSO (ARTICOLO 33, COMMA 3,DELLA LEGGE REGIONALE 11 MAGGIO 2007, N. 9)					
	NOTA: ***CONTRIBUTO COSTANTE DECENNALE DI EURO 57.106,34 A PARTIRE DALL'ANNUALITA' 2008.***					
		2015	57.106,34	57.106,34	0,00	0,00
TOTALE CAPITOLO			**57.106,34**	**57.106,34**	**0,00**	**0,00**
CAPITOLO U3203016500 - ***Risorse Autonome***						
	SPESE PER CONTRIBUTI IN ANNUALITA' AGLI ENTI LOCALI O ALLE LORO ASSOCIAZIONI PER FAVORIRE L'ACCESSO ALLA CONCESSIONE DI MUTUI DA PARTE DELLA CASSA DD. PP., RELATIVI AD OPERE DI INTERESSE REGIONALE, AI SENSI DELL'ART. 3, SECONDO COMMA, DELLA LEGGE REGIONALE 19.6.86, N. 24 E ARTT.1 E 4 DELLA LEGGE REGIONALE 31.7.87, N.24. (ART. 6, COMMA 3, DELLA LEGGE REGIONALE 21 AGOSTO 2006, N. 7 - ART. 3, COMMA 19 DELLA LEGGE REGIONALE 21 GIUGNO 2008, N. 15)					
		2013	3.556,14	0,00	0,00	3.556,14
		2014	59.457,32	0,00	0,00	59.457,32
TOTALE CAPITOLO			**63.013,46**	**0,00**	**0,00**	**63.013,46**

MISSIONE PROGRAMMA TITOLO MACROAGGREGATO CAPITOLO	DESCRIZIONE	ESPF	RESIDUI PASSIVI AL 1/1/2016 (RS)	PAGAMENTI IN C/ RESIDUI (PR)	RIACCERTAMENTO RESIDUI (R)(1)	RESIDUI PASSIVI DA ESERCIZI PRECEDENTI (EP=RS-PR+R)
CAPITOLO U3203016501 - ***Risorse Autonome***						
	SPESE PER CONTRIBUTI IN ANNUALITA' AGLI ENTI LOCALI E AGLI ALTRI ENTI AUTORIZZATI ALLA CONTRAZIONE DI MUTUI CON LA CASSA DD. PP. O CON ALTRI ISTITUTI DI CREDITO DI DIRITTO PUBBLICO, RELATIVI AD OPERE DI INTERESSE REGIONALE, AI SENSI DEGLI ARTT.1 E 4 DELLA LEGGE REGIONALE 31.7.87, N.24. (ART. 6, COMMA 3, DELLA LEGGE REGIONALE 21 AGOSTO 2006, N. 7 - ART. 3, COMMA 19 DELLA LEGGE REGIONALE 21 GIUGNO 2008, N. 15)					
	NOTA: ***ESTINZIONE DI PASSIVITA' GENERATA DAL LIMITE DI IMPEGNO DI CUI AL CAPITOLO 32030164.***					
		2015	4.487.838,03	4.367.138,56	0,00	120.699,47
TOTALE CAPITOLO			**4.487.838,03**	**4.367.138,56**	**0,00**	**120.699,47**
CAPITOLO U3203016700 - ***Risorse Autonome***						
	QUOTA SUCCESSIVA ALLA PRIMA SPESE DEI CONTRIBUTI IN ANNUALITA' CONCESSI AGLI ENTI LOCALI O ALLE LORO ASSOCIAZIONI PER FAVORIRE LA CONTRAZIONE DI MUTUI PER LA REALIZZAZIONE DI OPERE DI INTERESSE REGIONALE, AI SENSI DELL'ART. 3, SECONDO COMMA, DELLA LEGGE REGIONALE 19.6.86, N. 24 EARTT. 1 E 4 DELLA LEGGE REGIONALE 31.7.87, N.24. (ART. 13 DELLA LEGGE REGIONALE 12 GIUGNO 2009, N. 19)					
		2013	1.505,77	0,00	0,00	1.505,77
		2014	524.930,87	434.177,96	0,00	90.752,91
TOTALE CAPITOLO			**526.436,64**	**434.177,96**	**0,00**	**92.258,68**
CAPITOLO U3203016701 - ***Risorse Autonome***						
	QUOTA SUCCESSIVA ALLA PRIMA SPESE DEI CONTRIBUTI IN ANNUALITA' CONCESSI AGLI ENTI LOCALI O ALLE LORO ASSOCIAZIONI PER FAVORIRE LA CONTRAZIONE DI MUTUI PER LA REALIZZAZIONE DI OPERE DI INTERESSE REGIONALE, AI SENSI DELL'ART. 3, SECONDO COMMA, DELLA LEGGE REGIONALE 19.6.86, N. 24 EARTT. 1 E 4 DELLA LEGGE REGIONALE 31.7.87, N.24. (ART. 13 DELLA LEGGE REGIONALE 12 GIUGNO 2009, N. 19)					
	NOTA: ***ESTINZIONE DI PASSIVITA' GENERATA DAL LIMITE DI IMPEGNO DI EURO 6.000.000,00 DI CUI AL CAPITOLO 32030166.***					
		2015	3.302.039,08	3.221.641,61	0,00	80.397,47
TOTALE CAPITOLO			**3.302.039,08**	**3.221.641,61**	**0,00**	**80.397,47**
CAPITOLO U3203016702 - ***Risorse Autonome***						
	QUOTA SUCCESSIVA ALLA PRIMA SPESE DEI CONTRIBUTI IN ANNUALITA' CONCESSI AGLI ENTI LOCALI O ALLE LORO ASSOCIAZIONI PER FAVORIRE LA CONTRAZIONE DI MUTUI PER LA REALIZZAZIONE DI OPERE DI INTERESSE REGIONALE, AI SENSI DELL'ART. 3, SECONDO COMMA, DELLA LEGGE REGIONALE 19.6.86, N. 24 EARTT. 1 E 4 DELLA LEGGE REGIONALE 31.7.87, N.24. (ART. 13 DELLA LEGGE REGIONALE 12 GIUGNO 2009, N. 19) - CONTRIBUTI AGLI INVESTIMENTI A ISTITUZIONI SOCIALI PRIVATE					
	NOTA: ***VEDI NOTA CAPITOLO U3203016701***					
		2015	182.549,02	182.549,02	0,00	0,00
TOTALE CAPITOLO			**182.549,02**	**182.549,02**	**0,00**	**0,00**
CAPITOLO U3203030200 - ***Risorse Vincolate (Capitolo: E0230526500)***						
	SPESE PER FAR FRONTE AI PROGETTI DI COMPLETAMENTO FINANZIATI CON LA LEGGE 1 MARZO 1986, N.64 RELATIVI AD INTERVENTI ATTIVI IN FASE DI COMPLETAMENTO					
		2014	128.650,64	0,00	0,00	128.650,64
TOTALE CAPITOLO			**128.650,64**	**0,00**	**0,00**	**128.650,64**
TOTALE MACROAGGREGATO 203 - Contributi agli investimenti			**19.088.611,26**	**17.472.800,71**	**0,00**	**1.615.810,55**
TOTALE TITOLO 2 - Spese in conto capitale			**19.088.611,26**	**17.472.800,71**	**0,00**	**1.615.810,55**
TOTALE PROGRAMMA 1801 - Relazioni finanziarie con le altre autonomie territoriali			**23.266.068,55**	**17.518.160,23**	**-18.340,48**	**5.729.567,84**
TOTALE MISSIONE 18 - Relazioni con le altre autonomie territoriali e locali			**23.266.068,55**	**17.518.160,23**	**-18.340,48**	**5.729.567,84**
MISSIONE 19 - Relazioni internazionali						
PROGRAMMA 1901 - Relazioni internazionali e Cooperazione allo sviluppo						
TITOLO 1 - Spese correnti						
MACROAGGREGATO 101 - Redditi da lavoro dipendente						
CAPITOLO U2604020400 - ***Risorse Vincolate (Capitolo: E4441000200; E4612000200)***						
	SPESE PER LA REALIZZAZIONE DELLE ATTIVITA' CONCERNENTI IL PROGETTO RELATIVO ALLA CONTINUAZIONE DELL'ATTIVITA' DI SPERIMENTAZIONE DI MODELLI E STRUMENTI PER LA VALUTAZIONE DEL CONTRIBUTO DEI PROGETTI DI COOPERAZIONE TERRITORIALE ALLA PROGRAMMAZIONE REGIONALE, NELL'AMBITO DEL PROGRAMMA DI COOPERAZIONE TRANSANAZIONALE MED - FESR 2007-2013 - SPESE CONCERNENTI IL PERSONALE PER COMPETENZE ED ONERI					
		2014	1.130,85	0,00	-1.130,85	0,00
TOTALE CAPITOLO			**1.130,85**	**0,00**	**-1.130,85**	**0,00**
CAPITOLO U2906010107 - ***Risorse Vincolate (Capitolo: E4610000101)***						
	SPESE PER LA PROMOZIONE, REALIZZAZIONE E DIFFUSIONE DI BUONE PRATICHE E DI AZIONI INNOVATIVE ATTRAVERSO AZIONI DI COOPERAZIONE INTERREGIONALE (ASSE IX - SETTORE 9.2 - OBIETTIVO OPERATIVO 9.2.1) - CONTRIBUTI SOCIALI EFFETTIVI A CARICO DELL'ENTE					
		2015	1.034,17	1.034,17	0,00	0,00
TOTALE CAPITOLO			**1.034,17**	**1.034,17**	**0,00**	**0,00**

MISSIONE PROGRAMMA TITOLO MACROAGGREGATO CAPITOLO	DESCRIZIONE	ESPF	RESIDUI PASSIVI AL 1/1/2016 (RS)	PAGAMENTI IN C/ RESIDUI (PR)	RIACCERTAMENTO RESIDUI (R)(1)	RESIDUI PASSIVI DA ESERCIZI PRECEDENTI (EP=RS-PR+R)
CAPITOLO U2906010200 - ***Risorse Vincolate (Capitolo: E4439000101; E4610000100)***						
	SPESE PER LA PROMOZIONE, REALIZZAZIONE E DIFFUSIONE DI BUONE PRATICHE E DI AZIONI INNOVATIVE ATTRAVERSO AZIONI DI COOPERAZIONE INTERREGIONALE (ASSE IX - SETTORE 9.2 - OBIETTIVO OPERATIVO 9.2.1) - SPESE AFFERENTI AL PERSONALE PER COMPETENZE E ONERI					
		2014	25.761,70	0,00	0,00	25.761,70
TOTALE CAPITOLO			**25.761,70**	**0,00**	**0,00**	**25.761,70**
TOTALE MACROAGGREGATO 101 - Redditi da lavoro dipendente			**27.926,72**	**1.034,17**	**-1.130,85**	**25.761,70**
MACROAGGREGATO 102 - Imposte e tasse a carico dell'ente						
CAPITOLO U2604020600 - ***Risorse Vincolate (Capitolo: E4441000200; E4612000200)***						
	SPESE LA REALIZZAZIONE DELLE ATTIVITA' CONCERNENTI IL PROGETTO RELATIVO ALLA CONTINUAZIONE DELL'ATTIVITA' DI SPERIMENTAZIONE DI MODELLI E STRUMENTI PER LA VALUTAZIONE DEL CONTRIBUTO DEI PROGETTI DI COOPERAZIONE TERRITORIALE ALLA PROGRAMMAZIONE REGIONALE, NELL'AMBITO DEL PROGRAMMA DI COOPERAZIONE TRANSANAZIONALE MED - FESR 2007-2013 - SPESE CONCERNENTI IRAP					
		2014	315,71	0,00	-315,71	0,00
TOTALE CAPITOLO			**315,71**	**0,00**	**-315,71**	**0,00**
CAPITOLO U2906010108 - ***Risorse Vincolate (Capitolo: E4610000101)***						
	SPESE PER LA PROMOZIONE, REALIZZAZIONE E DIFFUSIONE DI BUONE PRATICHE E DI AZIONI INNOVATIVE ATTRAVERSO AZIONI DI COOPERAZIONE INTERREGIONALE (ASSE IX - SETTORE 9.2 - OBIETTIVO OPERATIVO 9.2.1) - IMPOSTA REGIONALE SULLE ATTIVITA' PRODUTTIVE (IRAP)					
		2015	2.217,01	486,38	-1.730,63	0,00
TOTALE CAPITOLO			**2.217,01**	**486,38**	**-1.730,63**	**0,00**
TOTALE MACROAGGREGATO 102 - Imposte e tasse a carico dell'ente			**2.532,72**	**486,38**	**-2.046,34**	**0,00**
MACROAGGREGATO 103 - Acquisto di beni e servizi						
CAPITOLO U2604020500 - ***Risorse Vincolate (Capitolo: E4441000200; E4612000200)***						
	SPESE PER LA REALIZZAZIONE DELLE ATTIVITA' CONCERNENTI IL PROGETTO RELATIVO ALLA CONTINUAZIONE DELL'ATTIVITA' DI SPERIMENTAZIONE DI MODELLI E STRUMENTI PER LA VALUTAZIONE DEL CONTRIBUTO DEI PROGETTI DI COOPERAZIONE TERRITORIALE ALLA PROGRAMMAZIONE REGIONALE, NELL'AMBITO DEL PROGRAMMA DI COOPERAZIONE TRANSANAZIONALE MED - FESR 2007-2013 - SPESE CONCERNENTI CONTRATTI DI COLLABORAZIONE COORDINATA E CONTINUATIVA PER COMPETENZE ED ONERI					
		2014	54,27	0,00	-54,27	0,00
TOTALE CAPITOLO			**54,27**	**0,00**	**-54,27**	**0,00**
CAPITOLO U2906010109 - ***Risorse Vincolate (Capitolo: E4610000101)***						
	SPESE PER LA PROMOZIONE, REALIZZAZIONE E DIFFUSIONE DI BUONE PRATICHE E DI AZIONI INNOVATIVE ATTRAVERSO AZIONI DI COOPERAZIONE INTERREGIONALE (ASSE IX - SETTORE 9.2 - OBIETTIVO OPERATIVO 9.2.1) - LAVORO FLESSIBILE, QUOTA LSU E ACQUISTO DI SERVIZI DA AGENZIE DI LAVORO INTERINALE					
		2015	20.360,32	0,00	-20.360,32	0,00
TOTALE CAPITOLO			**20.360,32**	**0,00**	**-20.360,32**	**0,00**
TOTALE MACROAGGREGATO 103 - Acquisto di beni e servizi			**20.414,59**	**0,00**	**-20.414,59**	**0,00**
MACROAGGREGATO 104 - Trasferimenti correnti						
CAPITOLO U2402020201 - ***Risorse Autonome***						
	SPESE PER LE ATTIVITA' PREVISTE NELL'AMBITO DELL'ACCORDO DI PROGRAMMA TRA LE NAZIONI UNITE E LA REGIONE CALABRIA VOLTO AL RAFFORZAMENTO DELLA COOPERAZIONE INTERNAZIONALE NELL'AREA DELLA GESTIONE, USO E DESTINAZIONE DEI BENI SEQUESTRATI E CONFISCATI ALLA CRIMINALITA' ORGANIZZATA (ART. 8 DELLA LEGGE REGIONALE 30 DICEMBRE 2013, N. 56)					
		2015	300.000,00	0,00	0,00	300.000,00
TOTALE CAPITOLO			**300.000,00**	**0,00**	**0,00**	**300.000,00**
CAPITOLO U2604020200 - ***Risorse Vincolate (Capitolo: E4441000200; E4612000200)***						
	SPESE PER LA REALIZZAZIONE DEL PROGETTO NELL'AMBITO DEL PROGRAMMA DI COOPERAZIONE TRANSAZIONALE PO MED - FESR 2007-2013					
		2014	325,15	0,00	-325,15	0,00
TOTALE CAPITOLO			**325,15**	**0,00**	**-325,15**	**0,00**
CAPITOLO U4905010100 - ***Risorse Vincolate (Capitolo: E2127000100; E2311000100)***						
	SPESE PER LA PROMOZIONE, LA REALIZZAZIONE E LO SVILUPPO DI INIZIATIVEE DI RETI SU BASE INTERREGIONALE E TRANSNAZIONALE, CON PARTICOLARE ATTENZIONE ALLO SCAMBIO DELLE BUONE PRATICHE (ASSE V - OBIETTIVO N).					
		2013	23.000,00	0,00	-23.000,00	0,00
TOTALE CAPITOLO			**23.000,00**	**0,00**	**-23.000,00**	**0,00**

MISSIONE PROGRAMMA TITOLO MACROAGGREGATO CAPITOLO	DESCRIZIONE	ESPF	RESIDUI PASSIVI AL 1/1/2016 (RS)	PAGAMENTI IN C/ RESIDUI (PR)	RIACCERTAMENTO RESIDUI (R)(1)	RESIDUI PASSIVI DA ESERCIZI PRECEDENTI (EP=RS-PR+R)
CAPITOLO U4905010101 - ***Risorse Vincolate (Capitolo: E2127000101; E2311000101)***						
	SPESE PER LA PROMOZIONE, LA REALIZZAZIONE E LO SVILUPPO DI INIZIATIVE E DI RETI SU BASE INTERREGIONALE E TRANSNAZIONALE, CON PARTICOLARE ATTENZIONE ALLO SCAMBIO DELLE BUONE PRATICHE (ASSE V - OBIETTIVO N).					
	NOTA: ***VEDI ANCHE IL CAPITOLO DELL'ENTRATA 21270001***					
		2015	28.000,00	28.000,00	0,00	0,00
	TOTALE CAPITOLO		**28.000,00**	**28.000,00**	**0,00**	**0,00**
	TOTALE MACROAGGREGATO 104 - Trasferimenti correnti		**351.325,15**	**28.000,00**	**-23.325,15**	**300.000,00**
	TOTALE TITOLO 1 - Spese correnti		**402.199,18**	**29.520,55**	**-46.916,93**	**325.761,70**
	TITOLO 2 - Spese in conto capitale					
	MACROAGGREGATO 203 - Contributi agli investimenti					
CAPITOLO U2906010100 - ***Risorse Vincolate (Capitolo: E4439000101; E4610000100)***						
	SPESE PER LA PROMOZIONE, REALIZZAZIONE E DIFFUSIONE DI BUONE PRATICHE E DI AZIONI INNOVATIVE ATTRAVERSO AZIONI DI COOPERAZIONE INTERREGIONALE (ASSE IX - SETTORE 9.2 - OBIETTIVO OPERATIVO 9.2.1)					
		2012	620.000,00	0,00	0,00	620.000,00
		2013	457.178,85	7.367,91	-248.931,38	200.879,56
		2014	717.672,49	0,00	-717.672,49	0,00
	TOTALE CAPITOLO		**1.794.851,34**	**7.367,91**	**-966.603,87**	**820.879,56**
	TOTALE MACROAGGREGATO 203 - Contributi agli investimenti		**1.794.851,34**	**7.367,91**	**-966.603,87**	**820.879,56**
	TOTALE TITOLO 2 - Spese in conto capitale		**1.794.851,34**	**7.367,91**	**-966.603,87**	**820.879,56**
	TOTALE PROGRAMMA 1901 - Relazioni internazionali e Cooperazione allo sviluppo		**2.197.050,52**	**36.888,46**	**-1.013.520,80**	**1.146.641,26**
TOTALE MISSIONE 19 - Relazioni internazionali			**2.197.050,52**	**36.888,46**	**-1.013.520,80**	**1.146.641,26**
MISSIONE 20 - FONDI E ACCANTONAMENTI						
PROGRAMMA 2003 - Altri fondi						
TITOLO 2 - Spese in conto capitale						
	MACROAGGREGATO 205 - Altre spese in conto capitale					
CAPITOLO U1204100800 - ***Risorse Autonome***						
	SPESE PER LA LIQUIDAZIONE ED IL PAGAMENTO DI SOMME RELATIVE AD OBBLIGAZIONI GIURIDICAMENTE VINCOLANTI ASSUNTE, TEMPO PER TEMPO, I CUI IMPEGNI SONO STATI PRESCRITTI IN SEDE DI CHIUSURA DEI CONTI DEGLI ANNI 2012 E PRECEDENTI, SU INDICAZIONE DEI DIPARTIMENTI COMPETENTI O A SEGUITO DI MANCATA INDICAZIONE DEI BENEFICIARI DA PARTE DEI DIPARTIMENTI MEDESIMI (SPESE OBBLIGATORIE)					
		2014	48.698,00	48.698,00	0,00	0,00
	TOTALE CAPITOLO		**48.698,00**	**48.698,00**	**0,00**	**0,00**
	TOTALE MACROAGGREGATO 205 - Altre spese in conto capitale		**48.698,00**	**48.698,00**	**0,00**	**0,00**
	TOTALE TITOLO 2 - Spese in conto capitale		**48.698,00**	**48.698,00**	**0,00**	**0,00**
	TOTALE PROGRAMMA 2003 - Altri fondi		**48.698,00**	**48.698,00**	**0,00**	**0,00**
TOTALE MISSIONE 20 - FONDI E ACCANTONAMENTI			**48.698,00**	**48.698,00**	**0,00**	**0,00**
MISSIONE 99 - SERVIZI PER CONTO TERZI						
PROGRAMMA 9901 - Servizi per conto terzi - Partite di giro						
TITOLO 7 - Uscite per conto terzi e partite di giro						
	MACROAGGREGATO 701 - Uscite per partite di giro					
CAPITOLO U0910110101 - ***Risorse Vincolate (Capitolo: E0610110101)***						
	VERSAMENTO RITENUTE COMPETENZE ED ASSEGNI CORRISPOSTI AL PERSONALE DELLA REGIONE PER CONTRIBUTI PREVIDENZIALI ED ASSISTENZIALI.					
		2015	1.206.064,40	1.201.687,74	0,00	4.376,66
	TOTALE CAPITOLO		**1.206.064,40**	**1.201.687,74**	**0,00**	**4.376,66**
CAPITOLO U0910110301 - ***Risorse Vincolate (Capitolo: E0610110301)***						
	VERSAMENTO RITENUTE SU REDDITI TASSABILI IN VIA DI RIVALSA (I.R.P.E F.).					
		2015	2.642.684,63	2.223.583,68	0,00	419.100,95
	TOTALE CAPITOLO		**2.642.684,63**	**2.223.583,68**	**0,00**	**419.100,95**
CAPITOLO U0910210101 - ***Risorse Vincolate (Capitolo: E0610210101)***						
	VERSAMENTI RITENUTE PER CONTO TERZI (SEQUESTRI, CESSIONI, QUOTE PENSIONI ECC.).					

MISSIONE PROGRAMMA TITOLO MACROAGGREGATO CAPITOLO	DESCRIZIONE	ESPF	RESIDUI PASSIVI AL 1/1/2016 (RS)	PAGAMENTI IN C/ RESIDUI (PR)	RIACCERTAMENTO RESIDUI (R)(1)	RESIDUI PASSIVI DA ESERCIZI PRECEDENTI (EP=RS-PR+R)
		2015	432.879,35	358.833,36	0,00	74.045,99
TOTALE CAPITOLO			**432.879,35**	**358.833,36**	**0,00**	**74.045,99**
CAPITOLO U0910211100 - ***Risorse Vincolate (Capitolo: E0610211100)***						
PARTITE DI GIRO DIVERSE.						
		2010	51.933,40	0,00	0,00	51.933,40
		2011	438.471,65	0,00	0,00	438.471,65
		2012	91.765,60	0,00	0,00	91.765,60
		2013	37.428,84	14.945,09	0,00	22.483,75
TOTALE CAPITOLO			**619.599,49**	**14.945,09**	**0,00**	**604.654,40**
CAPITOLO U0910211101 - ***Risorse Vincolate (Capitolo: E0610211101)***						
PARTITE DI GIRO DIVERSE.						
		2015	537.587,65	221.518,41	0,00	316.069,24
TOTALE CAPITOLO			**537.587,65**	**221.518,41**	**0,00**	**316.069,24**
CAPITOLO U9000005601 - ***Risorse Vincolate (Capitolo: E6000005601)***						
VERSAMENTO DI SOMME PER SPESE DI REGISTRAZIONE E BOLLO RELATIVE AI CONTRATTI STIPULATI DALLA STAZIONE UNICA APPALTANTE (DECRETO LEGISLATIVO 12 APRILE 2006, N. 163 E SUCCESSIVE MODIFICHE E INTEGRAZIONI)						
		2015	1.715,00	0,00	0,00	1.715,00
TOTALE CAPITOLO			**1.715,00**	**0,00**	**0,00**	**1.715,00**
TOTALE MACROAGGREGATO 701 - Uscite per partite di giro			**5.440.530,52**	**4.020.568,28**	**0,00**	**1.419.962,24**
MACROAGGREGATO 702 - Uscite per conto terzi						
CAPITOLO U0910110100 - ***Risorse Vincolate (Capitolo: E0610110100)***						
VERSAMENTO RITENUTE COMPETENZE ED ASSEGNI CORRISPOSTI AL PERSONALE DELLA REGIONE PER CONTRIBUTI PREVIDENZIALI ED ASSISTENZIALI.						
		2014	965,40	0,00	0,00	965,40
TOTALE CAPITOLO			**965,40**	**0,00**	**0,00**	**965,40**
CAPITOLO U0910210100 - ***Risorse Vincolate (Capitolo: E0610210100)***						
VERSAMENTI RITENUTE PER CONTO TERZI (SEQUESTRI, CESSIONI, QUOTE PENSIONI ECC.).						
		2010	39.693,28	0,00	0,00	39.693,28
		2011	75.640,80	0,00	0,00	75.640,80
		2012	58.017,28	0,00	0,00	58.017,28
		2013	75.387,68	7.859,70	0,00	67.527,98
		2014	132.853,32	15.017,14	0,00	117.836,18
TOTALE CAPITOLO			**381.592,36**	**22.876,84**	**0,00**	**358.715,52**
CAPITOLO U0910210300 - ***Risorse Vincolate (Capitolo: E0610210300)***						
RIMBORSO DEPOSITI CAUZIONALI DI TERZI.						
		2011	1.744,28	0,00	0,00	1.744,28
		2013	1.014,15	0,00	0,00	1.014,15
TOTALE CAPITOLO			**2.758,43**	**0,00**	**0,00**	**2.758,43**
CAPITOLO U0910210301 - ***Risorse Vincolate (Capitolo: E0610210301)***						
RIMBORSO DEPOSITI CAUZIONALI DI TERZI.						
		2015	1.326,25	980,00	0,00	346,25
TOTALE CAPITOLO			**1.326,25**	**980,00**	**0,00**	**346,25**
CAPITOLO U0910211201 - ***Risorse Vincolate (Capitolo: E0610211201)***						
VERSAMENTO RITENUTE SULLE RETRIBUZIONI DEL PERSONALE NON REGIONALE PER PREVIDENZA, ASSISTENZA E GESCAL.						
		2015	3.961,20	3.419,07	0,00	542,13
TOTALE CAPITOLO			**3.961,20**	**3.419,07**	**0,00**	**542,13**
CAPITOLO U9000005600 - ***Risorse Vincolate (Capitolo: E6000005600)***						
VERSAMENTO DI SOMME PER SPESE DI REGISTRAZIONE E BOLLO RELATIVE AI CONTRATTI STIPULATI DALLA STAZIONE UNICA APPALTANTE (DECRETO LEGISLATIVO 12 APRILE 2006, N. 163 E SUCCESSIVE MODIFICHE E INTEGRAZIONI)						

MISSIONE PROGRAMMA TITOLO MACROAGGREGATO CAPITOLO	DESCRIZIONE	ESPF	RESIDUI PASSIVI AL 1/1/2016 (RS)	PAGAMENTI IN C/ RESIDUI (PR)	RIACCERTAMENTO RESIDUI (R)(1)	RESIDUI PASSIVI DA ESERCIZI PRECEDENTI (EP=RS-PR+R)
		2014	490,00	0,00	0,00	490,00
	TOTALE CAPITOLO		**490,00**	**0,00**	**0,00**	**490,00**
	CAPITOLO U9000005701 - ***Risorse Vincolate (Capitolo: E6000005701)***					
	VERSAMENTO IVA SU FATTURE COMMERCIALI EX ART. 1, COMMA 629, LETT. B), LEGGE 23 DICEMBRE 2014, N. 190 E D.M 23 GENNAIO 2015					
		2015	6.619.428,79	6.201.777,62	0,00	417.651,17
	TOTALE CAPITOLO		**6.619.428,79**	**6.201.777,62**	**0,00**	**417.651,17**
	TOTALE MACROAGGREGATO 702 - Uscite per conto terzi		**7.010.522,43**	**6.229.053,53**	**0,00**	**781.468,90**
	TOTALE TITOLO 7 - Uscite per conto terzi e partite di giro		**12.451.052,95**	**10.249.621,81**	**0,00**	**2.201.431,14**
	TOTALE PROGRAMMA 9901 - Servizi per conto terzi - Partite di giro		**12.451.052,95**	**10.249.621,81**	**0,00**	**2.201.431,14**
	TOTALE MISSIONE 99 - SERVIZI PER CONTO TERZI		**12.451.052,95**	**10.249.621,81**	**0,00**	**2.201.431,14**
	TOTALE GENERALE		**2.757.960.125,23**	**1.064.206.060,76**	**-169.755.804,72**	**1.523.998.259,75**

Regione Calabria

RENDICONTO GENERALE

ANNO 2016

PROSPETTO RAPPRESENTATIVO DEI COSTI SOSTENUTI PER MISSIONI E PROGRAMMI

(Art. 63, comma 4, decreto legislativo 23 giugno 2011, n. 118)

PROSPETTO DEI COSTI PER MISSIONE

MISSIONI		COMPONENTI NEGATIVI DELLA GESTIONE															
		Consumi materie prime		*Prestazioni di servizi e Trasferimenti e contributi*				*Utilizzo di beni di terzi*	*Personale*	*Ammortamenti e svalutazioni*				*Accantonamenti*		*Oneri diversi di gestione*	
		Acquisto di materie prime e/o beni di consumo	Variazioni nelle rimanenze di materie prime e/o beni di consumo (+/-)	Prestazioni di servizi	Trasferimenti correnti	Quota annuale di contributi agli investimenti ad altre Amministrazioni pubbliche	Contributi agli investimenti ad altri soggetti	Utilizzo beni di terzi	Personale	Ammortamenti immobilizzazioni Immateriali	Ammortamenti immobilizzazioni materiali	Altre svalutazioni delle immobilizzazioni	Svalutazione dei crediti	Accantonamento per rischi	Altri accantonamenti	Oneri diversi di gestione	**Totale componenti negativi della gestione**
MISSIONE 01	Servizi istituzionali, generali e di gestione	507.652,41	0,00	37.635.604,95	59.174.476,96	0,00	0,00	3.788.008,83	115.466.434,61	126.824,63	7.159.063,07	0,00	0,00	0,00	0,00	3.397.102,88	**227.255.168,34**
MISSIONE 03	Ordine pubblico e sicurezza	0,00	0,00	14.311,68	0,00	1.492.649,24	0,00	0,00	0,00	0,00	0,00	0,00	0,00	0,00	0,00	0,00	**1.506.960,92**
MISSIONE 04	Istruzione e diritto allo studio	3.904,00	0,00	61.324,84	17.828.310,02	21.223.533,42	0,00	0,00	0,00	0,00	0,00	0,00	0,00	0,00	0,00	140,00	**39.117.212,28**
MISSIONE 05	Tutela e valorizzazione dei beni e attività culturali	0,00	0,00	1.004.910,65	10.805.104,36	12.370.941,57	283.425,93	0,00	0,00	0,00	0,00	0,00	0,00	0,00	0,00	12.263,12	**24.476.645,63**
MISSIONE 06	Politiche giovanili, sport e tempo libero	0,00	0,00	0,00	148.735,00	8.014.510,25	90.724,32	0,00	0,00	0,00	0,00	0,00	0,00	0,00	0,00	0,00	**8.253.969,57**
MISSIONE 07	Turismo	95.862,00	0,00	2.317.652,46	4.357.325,39	3.175.168,62	9.643.883,40	0,00	16.085,27	0,00	0,00	0,00	0,00	0,00	0,00	0,00	**19.605.977,14**
MISSIONE 08	Assetto del territorio ed edilizia abitativa	19.240,57	0,00	722.093,89	0,00	84.569.658,42	8.517.585,23	0,00	0,00	0,00	0,00	0,00	0,00	0,00	0,00	0,00	**93.828.578,11**
MISSIONE 09	Sviluppo sostenibile e tutela del territorio e dell'ambiente	91.811,66	0,00	122.236.552,91	47.929.118,57	283.195.393,76	7.469.868,38	50.624,33	2.466.371,55	0,00	12.211.777,73	0,00	0,00	0,00	0,00	120.711,61	**475.772.230,50**
MISSIONE 10	Trasporti e diritto alla mobilità	0,00	0,00	254.263.328,13	36.960.868,55	42.438.294,60	16.099.887,40	0,00	150.617,75	0,00	0,00	0,00	0,00	0,00	0,00	0,00	**349.912.996,43**
MISSIONE 11	Soccorso civile	472.682,81	0,00	3.007.619,17	88.408,49	6.208.571,38	0,00	0,00	26.098,39	0,00	1.139.330,10	0,00	0,00	0,00	0,00	549.768,99	**11.492.479,33**
MISSIONE 12	Diritti sociali, politiche sociali e famiglia	68.705,00	0,00	179.012,71	78.728.901,49	4.396.044,53	3.263.649,86	0,00	21.031,74	0,00	0,00	0,00	0,00	0,00	0,00	0,00	**86.657.345,33**
MISSIONE 13	Tutela della salute	4.712.034,95	0,00	14.629.112,51	3.507.895.716,02	55.092.528,29	0,00	0,00	1.086.941,20	0,00	0,00	0,00	0,00	0,00	0,00	34.965.888,94	**3.618.382.221,91**
MISSIONE 14	Sviluppo economico e competitività	0,00	0,00	4.833.766,59	1.740.105,45	64.365.187,72	22.219.455,95	36.600,00	13.560,45	0,00	0,00	0,00	0,00	0,00	0,00	0,00	**93.208.676,16**
MISSIONE 15	Politiche per il lavoro e la formazione professionale	8.245,27	0,00	1.086.727,24	119.787.460,38	324.349,20	33.000,00	0,00	271.409,64	0,00	0,00	0,00	0,00	0,00	0,00	0,00	**121.511.191,73**
MISSIONE 16	Agricoltura, politiche agroalimentari e pesca	90.663,70	0,00	3.240.431,89	79.339.296,02	29.334.404,05	4.932.239,80	9.069,30	587.485,86	0,00	0,00	0,00	0,00	0,00	0,00	116.524,90	**117.650.115,52**
MISSIONE 17	Energia e diversificazione delle fonti energetiche	17.539,94	0,00	188.110,23	0,00	25.178.586,66	0,00	63.580,00	53.168,74	0,00	0,00	0,00	0,00	0,00	0,00	0,00	**25.500.985,57**
MISSIONE 18	Relazioni con le altre autonomie territoriali e locali	0,00	0,00	0,00	9.731.759,59	20.236.989,64	244.935,45	0,00	0,00	0,00	0,00	0,00	0,00	0,00	0,00	0,00	**30.213.684,68**
MISSIONE 19	Relazioni internazionali	0,00	0,00	0,00	0,00	0,00	0,00	0,00	3.966,27	0,00	0,00	0,00	0,00	0,00	0,00	0,00	**3.966,27**
MISSIONE 20	FONDI E ACCANTONAMENTI	0,00	0,00	0,00	0,00	0,00	0,00	0,00	0,00	0,00	0,00	0,00	0,00	0,00	0,00	0,00	**0,00**
MISSIONE 50	DEBITO PUBBLICO	0,00	0,00	0,00	0,00	0,00	0,00	0,00	0,00	0,00	0,00	0,00	0,00	0,00	0,00	0,00	**0,00**
	TOTALE COSTI/ONERI	**6.088.342,31**	**0,00**	**445.420.559,85**	**3.974.515.586,29**	**661.616.811,35**	**72.798.655,72**	**3.947.882,46**	**120.163.171,47**	**126.824,63**	**20.510.170,90**	**0,00**	**0,00**	**0,00**	**0,00**	**39.162.400,44**	**5.344.350.405,42**

MISSIONI		ONERI FINANZIARI		RETTIFICHE DI VALORE ATTIVITA' FINANZIARIE		COMPONENTI ED ONERI STRAORDINARI					IMPOSTE		**TOTALE COSTI PER MISSIONE**
		Oneri finanziari		*Svalutazioni*		*Oneri straordinari*					*Imposte*		
		Interessi ed altri oneri finanziari	**Totale Oneri finanziari**	Svalutazioni	**Totale rettifiche di valore attività finanziarie**	Sopravvenienze passive e insussistenze dell'attivo	Minusvalenze patrimoniali	Trasferimenti in conto capitale	Altri oneri straordinari	**Totale Oneri straordinari**	Imposte	**Totale Imposte**	
MISSIONE 01	Servizi istituzionali, generali e di gestione	84.432,55	**84.432,55**	0,00	**0,00**	1.398.535,82	0,00	1.577.578,81	0,00	**2.976.114,63**	7.901.572,47	**7.901.572,47**	**238.217.287,99**
MISSIONE 03	Ordine pubblico e sicurezza	0,00	**0,00**	0,00	**0,00**	0,00	0,00	0,00	0,00	**0,00**	0,00	**0,00**	**1.506.960,92**
MISSIONE 04	Istruzione e diritto allo studio	1.184.622,30	**1.184.622,30**	0,00	**0,00**	0,00	0,00	0,00	0,00	**0,00**	0,00	**0,00**	**40.301.834,58**
MISSIONE 05	Tutela e valorizzazione dei beni e attività culturali	599.486,81	**599.486,81**	0,00	**0,00**	0,00	0,00	0,00	0,00	**0,00**	0,00	**0,00**	**25.076.132,44**
MISSIONE 06	Politiche giovanili, sport e tempo libero	0,00	**0,00**	0,00	**0,00**	0,00	0,00	35.570,99	0,00	**35.570,99**	0,00	**0,00**	**8.289.540,56**
MISSIONE 07	Turismo	0,00	**0,00**	0,00	**0,00**	0,00	0,00	0,00	0,00	**0,00**	6.029,04	**6.029,04**	**19.612.006,18**
MISSIONE 08	Assetto del territorio ed edilizia abitativa	0,00	**0,00**	0,00	**0,00**	0,00	0,00	0,00	0,00	**0,00**	0,00	**0,00**	**93.828.578,11**
MISSIONE 09	Sviluppo sostenibile e tutela del territorio e dell'ambiente	133.924,33	**133.924,33**	0,00	**0,00**	275.894,36	0,00	44.710,96	0,00	**320.605,32**	107.287,60	**107.287,60**	**476.334.047,75**
MISSIONE 10	Trasporti e diritto alla mobilità	1.969.968,20	**1.969.968,20**	0,00	**0,00**	63.406,09	0,00	45.832.788,49	0,00	**45.896.194,58**	5.389,52	**5.389,52**	**397.784.548,73**
MISSIONE 11	Soccorso civile	2.706.754,87	**2.706.754,87**	0,00	**0,00**	0,00	0,00	0,00	0,00	**0,00**	0,00	**0,00**	**14.199.234,20**
MISSIONE 12	Diritti sociali, politiche sociali e famiglia	0,00	**0,00**	0,00	**0,00**	0,00	0,00	0,00	0,00	**0,00**	1.953,77	**1.953,77**	**86.659.299,10**
MISSIONE 13	Tutela della salute	37.136.257,41	**37.136.257,41**	0,00	**0,00**	0,00	0,00	97.747.000,00	0,00	**97.747.000,00**	72.995,79	**72.995,79**	**3.753.338.475,11**
MISSIONE 14	Sviluppo economico e competitività	174.875,51	**174.875,51**	0,00	**0,00**	0,00	0,00	506.583,32	0,00	**506.583,32**	5.283,28	**5.283,28**	**93.895.418,27**
MISSIONE 15	Politiche per il lavoro e la formazione professionale	0,00	**0,00**	0,00	**0,00**	0,00	0,00	0,00	0,00	**0,00**	21.477,14	**21.477,14**	**121.532.668,87**
MISSIONE 16	Agricoltura, politiche agroalimentari e pesca	0,00	**0,00**	0,00	**0,00**	0,00	0,00	1.414.316,70	0,00	**1.414.316,70**	37.276,88	**37.276,88**	**119.101.709,10**
MISSIONE 17	Energia e diversificazione delle fonti energetiche	0,00	**0,00**	0,00	**0,00**	0,00	0,00	0,00	0,00	**0,00**	16.524,02	**16.524,02**	**25.517.509,59**
MISSIONE 18	Relazioni con le altre autonomie territoriali e locali	0,00	**0,00**	0,00	**0,00**	0,00	0,00	0,00	0,00	**0,00**	0,00	**0,00**	**30.213.684,68**
MISSIONE 19	Relazioni internazionali	0,00	**0,00**	0,00	**0,00**	0,00	0,00	0,00	0,00	**0,00**	0,00	**0,00**	**3.966,27**
MISSIONE 20	FONDI E ACCANTONAMENTI	0,00	**0,00**	0,00	**0,00**	991.501.004,85	0,00	0,00	0,00	**991.501.004,85**	0,00	**0,00**	**991.501.004,85**
MISSIONE 50	DEBITO PUBBLICO	11.554.632,58	**11.554.632,58**	0,00	**0,00**	0,00	0,00	0,00	0,00	**0,00**	0,00	**0,00**	**11.554.632,58**
	TOTALE COSTI/ONERI	55.544.954,56	**55.544.954,56**	0,00	**0,00**	993.238.841,12	0,00	147.158.549,27	0,00	**1.140.397.390,39**	8.175.789,51	**8.175.789,51**	**6.548.468.539,88**

Regione Calabria

RENDICONTO GENERALE

ANNO 2016

PROSPETTO DEI DATI SIOPE

(Art. 63, comma 4, decreto legislativo 23 giugno 2011, n. 118)

Ente Codice 017977853
Ente Descrizione REGIONE CALABRIA
Categoria Regioni e province autonome di Trento e di Bolzano
Sotto Categoria REGIONI E PROVINCE AUTONOME
Periodo ANNUALE 2016
Prospetto INCASSI
Tipo Report Semplice
Importi in EURO

017977853 - REGIONE CALABRIA		Importo nel periodo	Importo a tutto il periodo
TITOLO 1O: ENTRATE DERIVANTI DA TRIBUTI PROPRI DELLA REGIONE, DAL GETTITO DI TRIBUTI ERARIALI O DI QUOTE DI ESSO DEVOLUTE ALLA REGIONE O		**702.806.938,11**	**702.806.938,11**
1110	Imposta regionale sulle attività produttive	429.497.108,34	429.497.108,34
1120	Addizionale regionale all'imposta sul reddito delle persone fisiche	63.531.950,71	63.531.950,71
1130	Addizionale all'imposta di consumo sul gas metano	509.981,98	509.981,98
1140	Tributo speciale per il deposito in discarica dei rifiuti solidi urbani	27.685.722,26	27.685.722,26
1150	Imposte sulle concessioni statali dei beni del demanio e del	586.628,16	586.628,16
1160	Imposta regionale sulla benzina per autotrazione	6.387.129,23	6.387.129,23
1170	Altre imposte	185.495,93	185.495,93
1210	Tasse automobilistiche	135.788.366,52	135.788.366,52
1230	Tassa sulle concessioni per la caccia e per la pesca	2.697.055,29	2.697.055,29
1240	Altre tasse sulle concessioni	5.837.517,87	5.837.517,87
1250	Tassa abilitazioni professionali	22.603,30	22.603,30
1260	Altre tasse	2.567.973,15	2.567.973,15
1310	Compartecipazione IVA	27.509.405,37	27.509.405,37
TITOLO 2O: ENTRATE DERIVANTI DA CONTRIBUTI E TRASFERIMENTI DI PARTE CORRENTE DELL'UNIONE EUROPEA, DELLO STATO E DI ALTRI SOGGETTI		**301.401.426,53**	**301.401.426,53**
2113	Trasferimenti correnti da Stato per Sanità	1.590.199,34	1.590.199,34
2115	Trasferimenti correnti da Stato per la realizzazione di programmi	989.881,90	989.881,90
2116	Altri trasferimenti correnti da Stato	294.193.844,81	294.193.844,81
2117	Trasferimenti correnti da altri enti dell'Amministrazione centrale	58.555,55	58.555,55
2119	Trasferimenti correnti da enti di ricerca dell'Amministrazione centrale	77.796,00	77.796,00
2147	Trasferimenti correnti da Enti e agenzie regionali	150.608,59	150.608,59
2211	Trasferimenti correnti da Unione europea	4.312.316,62	4.312.316,62
2313	Trasferimenti correnti da imprese private	28.223,72	28.223,72
TITOLO 3O: ENTRATE EXTRATRIBUTARIE		**52.155.111,82**	**52.155.111,82**
3112	Interessi attivi da altri per finanziamenti a breve	7.077,62	7.077,62
3115	Interessi attivi da altri per depositi	17.991,02	17.991,02
3131	Canoni e fitti da Amministrazioni pubbliche	181,83	181,83
3132	Canoni e fitti da altri soggetti	326.082,79	326.082,79
3210	Proventi speciali	19.204.158,89	19.204.158,89
3220	Rimborsi per personale comandato	800.120,40	800.120,40
3230	Altri recuperi e Rimborsi	14.415.187,63	14.415.187,63
3240	Altre entrate correnti	17.384.311,64	17.384.311,64
TITOLO 4O: ENTRATE DERIVANTI DA ALIENAZIONI, DA TRASFORMAZIONE DI CAPITALE, DA RISCOSSIONE DI CREDITI E DA TRASFERIMENTI IN CONTO CAPITALE		**571.652.000,43**	**571.652.000,43**
4114	Alienazione di altri beni immobili	11.566,00	11.566,00
4211	Trasferimenti in conto capitale da Stato per calamità naturali	2.145.043,53	2.145.043,53
4213	Trasferimenti in conto capitale da Stato per concorso agli oneri di	24.996.769,55	24.996.769,55
4214	Trasferimenti in conto capitale da Stato per la realizzazione di	9.076.713,71	9.076.713,71
4215	Altri trasferimenti da Stato in conto capitale	180.292.336,22	180.292.336,22
4216	Trasferimenti in conto capitale da altri enti dell'Amministrazione	628.390,29	628.390,29
4234	Trasferimenti in conto capitale da Comuni	10.801.021,02	10.801.021,02
4241	Trasferimenti in conto capitale da Camere di commercio	699,56	699,56
4311	Trasferimenti in conto capitale da Unione europea	341.332.117,93	341.332.117,93
4413	Trasferimenti in conto capitale da imprese private	2.337.379,31	2.337.379,31
4414	Trasferimenti in conto capitale da famiglie	100,00	100,00
4415	Trasferimenti in conto capitale da istituzioni sociali private	29.863,31	29.863,31

TITOLO 5O: ENTRATE DERIVANTI DA MUTUI, PRESTITI O ALTRE OPERAZIONI CREDITIZIE		**291.199.973,30**	**291.199.973,30**
5112	Mutui da Cassa Depositi e Prestiti - gestione CDP spa	291.199.973,30	291.199.973,30
TITOLO 6O: ENTRATE PER CONTABILITA' SPECIALI		**554.707.122,23**	**554.707.122,23**
6111	Ritenute previdenziali e assistenziali	8.718.254,03	8.718.254,03
6112	Ritenute erariali	18.425.244,51	18.425.244,51
6113	Altre ritenute al personale per conto di terzi	3.370.129,59	3.370.129,59
6210	PRELEVAMENTI DAI CONTI CORRENTI DELLA TESORERIA	400.000.000,00	400.000.000,00
6312	Depositi cauzionali	130.003,00	130.003,00
6315	Sistema di Tesoreria regionale/provinciale	70.000.000,00	70.000.000,00
6318	Altre partite di giro	54.063.491,10	54.063.491,10
INCASSI DA REGOLARIZZARE		**0,00**	**0,00**
9999	ALTRI INCASSI DA REGOLARIZZARE (riscossioni codificate dal	0,00	0,00
TOTALE INCASSI		**2.473.922.572,42**	**2.473.922.572,42**

Ente Codice 800000610
Ente Descrizione GESTIONE SANITARIA REGIONE CALABRIA
Categoria Regioni e province autonome di Trento e di Bolzano
Sotto Categoria REGIONI - GESTIONE SANITARIA
Periodo ANNUALE 2016
Prospetto INCASSI
Tipo Report Semplice
Importi in EURO

800000610 - GESTIONE SANITARIA REGIONE CALABRIA		Importo nel periodo	Importo a tutto il periodo
TITOLO 1O: ENTRATE DERIVANTI DA TRIBUTI PROPRI DELLA REGIONE, DAL GETTITO DI TRIBUTI ERARIALI O DI QUOTE DI ESSO DEVOLUTE ALLA REGIONE O		**3.188.978.286,38**	**3.188.978.286,38**
1110	Imposta regionale sulle attività produttive	107.240.725,73	107.240.725,73
1120	Addizionale regionale all'imposta sul reddito delle persone fisiche	191.362.382,43	191.362.382,43
1310	Compartecipazione IVA	2.890.375.178,22	2.890.375.178,22
TITOLO 2O: ENTRATE DERIVANTI DA CONTRIBUTI E TRASFERIMENTI DI PARTE CORRENTE DELL'UNIONE EUROPEA, DELLO STATO E DI ALTRI SOGGETTI		**87.557.097,38**	**87.557.097,38**
2113	Trasferimenti correnti da Stato per Sanità	70.264.855,97	70.264.855,97
2116	Altri trasferimenti correnti da Stato	1.822.106,00	1.822.106,00
2131	Trasferimenti correnti da altre Regioni e Province autonome	33.625,00	33.625,00
2313	Trasferimenti correnti da imprese private	15.436.510,41	15.436.510,41
TITOLO 3O: ENTRATE EXTRATRIBUTARIE		**905.261,07**	**905.261,07**
3115	Interessi attivi da altri per depositi	5.164,41	5.164,41
3210	Proventi speciali	860.117,47	860.117,47
3230	Altri recuperi e Rimborsi	34.306,81	34.306,81
3240	Altre entrate correnti	5.672,38	5.672,38
TITOLO 4O: ENTRATE DERIVANTI DA ALIENAZIONI, DA TRASFORMAZIONE DI CAPITALE, DA RISCOSSIONE DI CREDITI E DA TRASFERIMENTI IN CONTO CAPITALE		**8.410.579,13**	**8.410.579,13**
4212	Trasferimenti in conto capitale da Stato per Sanità	8.410.579,13	8.410.579,13
TITOLO 6O: ENTRATE PER CONTABILITA' SPECIALI		**475.491.291,93**	**475.491.291,93**
6111	Ritenute previdenziali e assistenziali	1.840,00	1.840,00
6112	Ritenute erariali	371.127,48	371.127,48
6315	Sistema di Tesoreria regionale/provinciale	70.000.000,00	70.000.000,00
6317	Anticipazioni sanità	402.092.252,57	402.092.252,57
6318	Altre partite di giro	3.026.071,88	3.026.071,88
INCASSI DA REGOLARIZZARE		**0,00**	**0,00**
9999	ALTRI INCASSI DA REGOLARIZZARE (riscossioni codificate dal	0,00	0,00
TOTALE INCASSI		**3.761.342.515,89**	**3.761.342.515,89**

Ente Codice 017977853
Ente Descrizione REGIONE CALABRIA
Categoria Regioni e province autonome di Trento e di Bolzano
Sotto Categoria REGIONI E PROVINCE AUTONOME
Periodo ANNUALE 2016
Prospetto PAGAMENTI
Tipo Report Semplice
Importi in EURO

017977853 - REGIONE CALABRIA		Importo nel periodo	Importo a tutto il periodo
TITOLO 1O: SPESE CORRENTI		**1.136.904.112,62**	**1.136.904.112,62**
1101	SPESE PER ORGANI ISTITUZIONALI	5.587.308,75	5.587.308,75
1211	Competenze fisse per il personale a tempo indeterminato	65.266.749,02	65.266.749,02
1213	Altre competenze ed indennità accessorie per il personale a tempo	17.431.396,66	17.431.396,66
1214	Competenze fisse ed accessorie per il personale a tempo	1.577.195,71	1.577.195,71
1215	Altre spese di personale (lavoro flessibile: personale con contratto di	1.721.381,16	1.721.381,16
1216	Arretrati di anni precedenti	412.991,14	412.991,14
1221	Contributi obbligatori per il personale	22.509.127,85	22.509.127,85
1233	Equo indennizzo	1.398,46	1.398,46
1234	Provvidenze a favore del personale	521.727,59	521.727,59
1251	Formazione del personale	280.785,55	280.785,55
1252	Buoni pasto	1.459.919,88	1.459.919,88
1256	Indennità di missione e rimborsi spese viaggi	1.351.341,65	1.351.341,65
1257	Rimborsi spese per personale comandato	1.113.407,12	1.113.407,12
1258	Altri oneri per il personale	3.000,00	3.000,00
1341	Cancelleria e materiale informatico e tecnico	254.716,53	254.716,53
1342	Carburanti, combustibili e lubrificanti	232.150,01	232.150,01
1343	Pubblicazioni, giornali e riviste	145.354,30	145.354,30
1345	Altri materiali di consumo	153.937,29	153.937,29
1346	Contratti di servizio per trasporto	363.019.738,12	363.019.738,12
1347	Altri contratti di servizio	139.260.837,38	139.260.837,38
1348	Studi, consulenze, indagini e gettoni di presenza	3.319.398,11	3.319.398,11
1349	Organizzazione manifestazioni e convegni	2.730.044,24	2.730.044,24
1350	Corsi di formazione organizzati per terzi	6.984.167,77	6.984.167,77
1351	Manutenzione ordinaria e riparazioni di immobili	2.405.997,89	2.405.997,89
1352	Manutenzione ordinaria e riparazioni di automezzi	18.077,19	18.077,19
1353	Altre spese di manutenzione ordinaria e riparazioni	670.981,90	670.981,90
1354	Servizi ausiliari, spese di pulizia, traslochi e facchinaggio	2.837.452,13	2.837.452,13
1355	Utenze e canoni per telefonia e reti di trasmissione	2.953.356,68	2.953.356,68
1356	Utenze e canoni per energia elettrica, acqua e gas	3.577.511,11	3.577.511,11
1357	Utenze e canoni per altri servizi	1.573.756,16	1.573.756,16
1359	Spese postali	3.272.912,82	3.272.912,82
1360	Assicurazioni	593.586,48	593.586,48
1361	Acquisto di servizi per spese di rappresentanza	8.313,00	8.313,00
1362	Assistenza informatica e manutenzione software	2.581.967,56	2.581.967,56
1363	Spese per liti (patrocinio legale)	1.459.174,13	1.459.174,13
1364	Altre spese per servizi	11.151.627,22	11.151.627,22
1411	Noleggi, locazioni e leasing operativo	5.195.131,51	5.195.131,51
1412	Licenze software	4.482,28	4.482,28
1511	Trasferimenti correnti a Stato	424.437,28	424.437,28
1512	Trasferimenti correnti ad altri Enti dell'Amministrazione Centrale	4.377.865,72	4.377.865,72
1513	Trasferimenti correnti ad Enti di ricerca delle Amministrazioni centrali	141.500,00	141.500,00
1532	Trasferimenti correnti a Province	33.043.863,12	33.043.863,12
1535	Altri trasferimenti correnti ai Comuni	99.280.708,11	99.280.708,11
1536	Trasferimenti correnti ad Unioni di comuni	2.316.084,05	2.316.084,05
1537	Trasferimenti correnti a Comunità montane	59.313,52	59.313,52
1538	Trasferimenti correnti ad Aziende sanitarie	5.059.837,25	5.059.837,25
1542	Trasferimenti correnti a Camere di Commercio	40.449,26	40.449,26
1545	Trasferimenti correnti a Università	23.058.890,52	23.058.890,52
1546	Trasferimenti correnti a Enti Parco Nazionali	280.717,02	280.717,02
1547	Trasferimenti correnti a ARPA	285.305,46	285.305,46
1548	Trasferimenti correnti a Organismi regionali interni	43.671.091,80	43.671.091,80
1549	Trasferimenti correnti ad Enti e Agenzie regionali	73.205.399,81	73.205.399,81

1550	Trasferimenti correnti ad altri Enti delle Amministrazioni locali	2.066.840,01	2.066.840,01
1612	Trasferimenti correnti ad altre istituzioni estere	2.359,48	2.359,48
1623	Trasferimenti correnti ad imprese private (escluse quelle produttrici di	30.551.987,79	30.551.987,79
1624	Trasferimenti correnti ad imprese pubbliche	15.823.417,79	15.823.417,79
1632	Trasferimenti correnti a famiglie	5.866.105,33	5.866.105,33
1633	Trasferimenti correnti a istituzioni sociali private per assistenza	35.846.330,57	35.846.330,57
1634	Trasferimenti correnti a istituzioni sociali private per fini diversi dal	23.226.871,47	23.226.871,47
1636	Trasferimenti correnti ad enti privati produttori di servizi sanitari e	11.690,08	11.690,08
1712	Interessi passivi a Cassa depositi e prestiti a carico dello Stato -	133.924,33	133.924,33
1722	Interessi passivi a Cassa depositi e prestiti a carico della Regione	26.877.986,26	26.877.986,26
1741	Interessi passivi ad altri soggetti a carico della Regione per	1.808.752,81	1.808.752,81
1742	Interessi passivi ad altri soggetti a carico della Regione per	24.010.470,42	24.010.470,42
1811	IRAP	7.093.639,59	7.093.639,59
1812	I.V.A.	188.948,44	188.948,44
1814	Altri tributi	3.944,20	3.944,20
1912	Altri oneri straordinari della gestione corrente	2.198.685,82	2.198.685,82
1913	Oneri da contenzioso e sentenze sfavorevoli (esclusa obbligazione	2.304.292,96	2.304.292,96

TITOLO 2O: SPESE IN CONTO CAPITALE **830.112.708,31** **830.112.708,31**

2103	Infrastrutture idrauliche	11.037.457,74	11.037.457,74
2106	Infrastrutture telematiche	0,00	0,00
2107	Altre infrastrutture	0,00	0,00
2108	Opere per la sistemazione del suolo	36.907.291,88	36.907.291,88
2109	Fabbricati civili ad uso abitativo, commerciale e governativo	18.648.216,20	18.648.216,20
2117	Altri beni immobili	47.835,22	47.835,22
2121	Hardware	404.242,02	404.242,02
2122	Acquisizione o realizzazione software	681.555,38	681.555,38
2133	Mobili e arredi	15.570,08	15.570,08
2134	Impianti e attrezzature	5.905.710,14	5.905.710,14
2137	Altri beni materiali	590.899,88	590.899,88
2138	Beni immateriali	314.527,86	314.527,86
2211	Trasferimenti in conto capitale a Stato	54.542.142,62	54.542.142,62
2212	Trasferimenti in conto capitale a altri Enti dell'Amministrazione	8.859.849,62	8.859.849,62
2231	Trasferimenti in conto capitale ad altre Regioni e Province Autonome	1.821.542,34	1.821.542,34
2232	Trasferimenti in conto capitale a Province	38.481.691,81	38.481.691,81
2234	Trasferimenti in conto capitale a Comuni	145.702.570,57	145.702.570,57
2235	Trasferimenti in conto capitale a Unioni di comuni	145.263,99	145.263,99
2236	Trasferimenti in conto capitale a Comunità montane	1.881.873,78	1.881.873,78
2241	Trasferimenti in conto capitale a Camere di Commercio	7.345,80	7.345,80
2242	Trasferimenti in conto capitale a Autorità portuali	1.750.000,00	1.750.000,00
2244	Trasferimenti in conto capitale a Università	5.725.411,38	5.725.411,38
2245	Trasferimenti in conto capitale a Enti Parco Nazionali	1.690.254,67	1.690.254,67
2246	Trasferimenti in conto capitale a ARPA	39.198,07	39.198,07
2247	Trasferimenti in conto capitale a Enti e agenzie regionali	169.888.431,33	169.888.431,33
2249	Trasferimenti in conto capitale ad altri Enti delle Amministrazioni	120.991.833,77	120.991.833,77
2323	Trasferimenti in conto capitale ad imprese private (escluse le	153.764.111,16	153.764.111,16
2324	Trasferimenti in conto capitale a imprese pubbliche	32.416.729,59	32.416.729,59
2331	Trasferimenti in conto capitale a famiglie	1.307.649,47	1.307.649,47
2332	Trasferimenti in conto capitale ad istituzioni sociali private	7.973.826,45	7.973.826,45
2334	Trasferimenti in conto capitale a enti privati produttori di servizi	217.762,61	217.762,61
2412	Partecipazioni azionarie e conferimenti di capitale in imprese private	567.827,90	567.827,90
2413	Partecipazioni azionarie e conferimenti di capitale in imprese	200.000,00	200.000,00
2524	Concessioni di crediti ad imprese pubbliche	3.500.000,00	3.500.000,00
2710	Incarichi professionali esterni	4.074.346,82	4.074.346,82
2720	Fondi incentivanti il personale (legge Merloni)	9.738,16	9.738,16

TITOLO 3O: SPESE PER RIMBORSO DI PRESTITI **65.129.085,61** **65.129.085,61**

3112	Rimborso quota capitale alla Cassa Depositi e prestiti (a carico	330.886,87	330.886,87
3211	Rimborso quota capitale alla Cassa Depositi e prestiti (a carico della	1.729.858,34	1.729.858,34
3212	Rimborso quota capitale alla Cassa Depositi e prestiti (a carico della	52.853.599,48	52.853.599,48
3612	Rimborso finanziamenti a medio e lungo termine (a carico della	10.214.740,92	10.214.740,92

TITOLO 4O: SPESE PER CONTABILITA' SPECIALI **514.981.204,47** **514.981.204,47**

4111	Ritenute previdenziali e assistenziali	8.773.014,15	8.773.014,15
4112	Ritenute erariali	18.738.341,25	18.738.341,25
4113	Altre ritenute al personale per conto di terzi	3.667.422,90	3.667.422,90
4210	VERSAMENTI AI CONTI CORRENTI DELLA TESORERIA	356.772.529,90	356.772.529,90
4312	Restituzione depositi cauzionali	980,00	980,00
4315	Sistema di Tesoreria regionale/provinciale	70.000.000,00	70.000.000,00
4318	Altre partite di giro	57.028.916,27	57.028.916,27

PAGAMENTI DA REGOLARIZZARE **0,00** **0,00**

9997	Pagamenti da regolarizzare per pignoramenti (pagamenti codificati	0,00	0,00
9999	ALTRI PAGAMENTI DA REGOLARIZZARE (pagamenti codificati dal	0,00	0,00

TOTALE PAGAMENTI **2.547.127.111,01** **2.547.127.111,01**

Ente Codice 800000610
Ente Descrizione GESTIONE SANITARIA REGIONE CALABRIA
Categoria Regioni e province autonome di Trento e di Bolzano
Sotto Categoria REGIONI - GESTIONE SANITARIA
Periodo ANNUALE 2016
Prospetto PAGAMENTI
Tipo Report Semplice
Importi in EURO

800000610 - GESTIONE SANITARIA REGIONE CALABRIA		Importo nel periodo	Importo a tutto il periodo
TITOLO 1O: SPESE CORRENTI		**3.505.889.869,77**	**3.505.889.869,77**
1221	Contributi obbligatori per il personale	3.680,00	3.680,00
1256	Indennità di missione e rimborsi spese viaggi	201,10	201,10
1343	Pubblicazioni, giornali e riviste	1.990,89	1.990,89
1345	Altri materiali di consumo	875.306,08	875.306,08
1347	Altri contratti di servizio	2.680.961,16	2.680.961,16
1348	Studi, consulenze, indagini e gettoni di presenza	4.710,61	4.710,61
1350	Corsi di formazione organizzati per terzi	136.806,44	136.806,44
1360	Assicurazioni	31.349.988,50	31.349.988,50
1362	Assistenza informatica e manutenzione software	3.042.206,01	3.042.206,01
1364	Altre spese per servizi	29.000,43	29.000,43
1366	Acquisto di servizi sanitari per assistenza ospedaliera da pubblico	1.189.519,30	1.189.519,30
1367	Acquisto di altri beni e servizi sanitari	12.280.750,61	12.280.750,61
1512	Trasferimenti correnti ad altri Enti dell'Amministrazione Centrale	48.986,48	48.986,48
1535	Altri trasferimenti correnti ai Comuni	207.085,56	207.085,56
1538	Trasferimenti correnti ad Aziende sanitarie	2.824.088.155,32	2.824.088.155,32
1539	Trasferimenti correnti ad Aziende ospedaliere	584.102.476,19	584.102.476,19
1545	Trasferimenti correnti a Università	768.996,55	768.996,55
1549	Trasferimenti correnti ad Enti e Agenzie regionali	18.750.000,00	18.750.000,00
1623	Trasferimenti correnti ad imprese private (escluse quelle produttrici di	978.290,35	978.290,35
1631	Trasferimenti correnti a famiglie per assistenza sanitaria erogata	17.710.016,43	17.710.016,43
1633	Trasferimenti correnti a istituzioni sociali private per assistenza	115.000,00	115.000,00
1636	Trasferimenti correnti ad enti privati produttori di servizi sanitari e	515.470,00	515.470,00
1742	Interessi passivi ad altri soggetti a carico della Regione per	2.629.388,19	2.629.388,19
1811	IRAP	22.746,87	22.746,87
1814	Altri tributi	269.825,00	269.825,00
1913	Oneri da contenzioso e sentenze sfavorevoli (esclusa obbligazione	4.088.311,70	4.088.311,70
TITOLO 2O: SPESE IN CONTO CAPITALE		**11.168.137,34**	**11.168.137,34**
2101	Terreni	2.027.791,70	2.027.791,70
2231	Trasferimenti in conto capitale ad altre Regioni e Province Autonome	1.454.534,97	1.454.534,97
2237	Trasferimenti in conto capitale ad Aziende sanitarie	18.842,25	18.842,25
2238	Trasferimenti in conto capitale ad Aziende ospedaliere	7.636.094,06	7.636.094,06
2710	Incarichi professionali esterni	30.874,36	30.874,36
TITOLO 3O: SPESE PER RIMBORSO DI PRESTITI		**1.984.580,89**	**1.984.580,89**
3612	Rimborso finanziamenti a medio e lungo termine (a carico della	1.984.580,89	1.984.580,89
3712	Rimborso prestiti derivanti da operazioni di cartolarizzazioni	0,00	0,00
TITOLO 4O: SPESE PER CONTABILITA' SPECIALI		**474.276.703,46**	**474.276.703,46**
4111	Ritenute previdenziali e assistenziali	1.840,00	1.840,00
4112	Ritenute erariali	20.756,12	20.756,12
4315	Sistema di Tesoreria regionale/provinciale	70.000.000,00	70.000.000,00
4317	Rimborso anticipazioni sanità	402.092.252,57	402.092.252,57
4318	Altre partite di giro	2.161.854,77	2.161.854,77
PAGAMENTI DA REGOLARIZZARE		**0,00**	**0,00**
9999	ALTRI PAGAMENTI DA REGOLARIZZARE (pagamenti codificati dal	0,00	0,00
TOTALE PAGAMENTI		**3.993.319.291,46**	**3.993.319.291,46**

Regione Calabria

RENDICONTO GENERALE

ANNO 2016

DISPONIBILITA' LIQUIDE

(Art. 63, comma 4 del decreto legislativo 23 giugno 2011, n. 118)

Categoria	Regioni e province autonome di Trento e di Bolzano
Sotto Categoria	REGIONI E PROVINCE AUTONOME
Circoscrizione	ITALIA MERIDIONALE
Regione	CALABRIA
Provincia	
Fascia Popolazione	
Periodo	MENSILE Dicembre 2016
Prospetto	DISPONIBILITA' LIQUIDE
Tipo Report	Semplice

Importi in EURO

		Importo a tutto il periodo

CONTO CORRENTE DI TESORERIA

1100	FONDO DI CASSA DELL'ENTE ALL' INIZIO DELL'ANNO (1)	388.535.562,32
1200	RISCOSSIONI EFFETTUATE DALL'ENTE A TUTTO IL MESE (2)	2.473.922.572,42
1300	PAGAMENTI EFFETTUATI DALL'ENTE A TUTTO IL MESE (3)	2.547.127.111,01
1400	FONDO DI CASSA DELL'ENTE ALLA FINE DEL PERIODO DI RIFERIMENTO (4) (1+2-3)	315.331.023,73
1450	FONDO DI CASSA DELL'ENTE ALLA FINE DEL PERIODO DI RIFERIMENTO - QUOTA VINCOLATA	142.192.298,17

FONDI DELL'ENTE PRESSO IL TESORIERE AL DI FUORI DEL CONTO DI TESORERIA

2100	DISPONIBILITA' LIQUIDE LIBERE ALLA FINE DEL MESE COMPRESE QUELLE REIMPIEGATE IN OPERAZIONI FINANZIARIE	0,00
2200	DISPONIBILITA' LIQUIDE VINCOLATE ALLA FINE DEL MESE COMPRESE QUELLE REIMPIEGATE IN OPERAZIONI FINANZIARIE	0,00

FONDI DELL'ENTE PRESSO ALTRI ISTITUTI DICREDITO

2300	DISPONIBILITA' LIQUIDE LIBERE ALLA FINE DEL MESE COMPRESE QUELLE REIMPIEGATE IN OPERAZIONI FINANZIARIE	0,00
2400	DISPONIBILITA' LIQUIDE VINCOLATE ALLA FINE DEL MESE COMPRESE QUELLE REIMPIEGATE IN OPERAZIONI FINANZIARIE	0,00

CONCORDANZA TRA IL CONTO DI TESORERIA E LA CONTABILITA' SPECIALE DI T.U.

1500	DISPONIBILITA' LIQUIDE PRESSO IL CONTO DI TESORERIA SENZA OBBLIGO DI RIVERSAM. A FINE PERIODO RIFERIM., COMPRESE QUELLE REIMP. IN OPERAZIONI FIN. (5)	0,00
1600	RISCOSSIONI EFFETTUATE DAL TESORIERE A TUTTO IL MESE E NON CONTABILIZZATE NELLA CONTAB. SPEC. (6)	58.106.750,82
1700	PAGAMENTI EFFETTUATI DAL TESORIERE A TUTTO IL MESE E NON CONTABILIZZATI NELLA CONTAB. SPEC. (7)	96.924.922,58
1800	VERSAM. C/O CONTAB. SPEC. NON CONTABILIZZATI DAL TESORIERE A TUTTO IL MESE (8)	0,00
1850	PRELIEVI DALLA CONTABILITA' SPECIALE NON CONTABILIZZATI DAL TESORIERE A TUTTO IL MESE (9)	0,00
1900	SALDO C/O CONTAB. SPEC. A FINE PERIODO RIFERIM. (4-5-6+7+8-9)	354.149.195,49

Categoria	Regioni e province autonome di Trento e di Bolzano
Sotto Categoria	REGIONI - GESTIONE SANITARIA
Circoscrizione	ITALIA MERIDIONALE
Regione	CALABRIA
Provincia	
Fascia Popolazione	
Periodo	MENSILE Dicembre 2016
Prospetto	DISPONIBILITA' LIQUIDE
Tipo Report	Semplice
Importi in EURO	

		Importo a tutto il periodo

CONTO CORRENTE DI TESORERIA

1100	FONDO DI CASSA DELL'ENTE ALL' INIZIO DELL'ANNO (1)	286.318.136,82
1200	RISCOSSIONI EFFETTUATE DALL'ENTE A TUTTO IL MESE (2)	3.761.342.515,89
1300	PAGAMENTI EFFETTUATI DALL'ENTE A TUTTO IL MESE (3)	3.993.319.291,46
1400	FONDO DI CASSA DELL'ENTE ALLA FINE DEL PERIODO DI RIFERIMENTO (4) (1+2-3)	54.341.361,25
1450	FONDO DI CASSA DELL'ENTE ALLA FINE DEL PERIODO DI RIFERIMENTO - QUOTA VINCOLATA	0,00

FONDI DELL'ENTE PRESSO IL TESORIERE AL DI FUORI DEL CONTO DI TESORERIA

2100	DISPONIBILITA' LIQUIDE LIBERE ALLA FINE DEL MESE COMPRESE QUELLE REIMPIEGATE IN OPERAZIONI FINANZIARIE	0,00
2200	DISPONIBILITA' LIQUIDE VINCOLATE ALLA FINE DEL MESE COMPRESE QUELLE REIMPIEGATE IN OPERAZIONI FINANZIARIE	0,00

FONDI DELL'ENTE PRESSO ALTRI ISTITUTI DICREDITO

2300	DISPONIBILITA' LIQUIDE LIBERE ALLA FINE DEL MESE COMPRESE QUELLE REIMPIEGATE IN OPERAZIONI FINANZIARIE	0,00
2400	DISPONIBILITA' LIQUIDE VINCOLATE ALLA FINE DEL MESE COMPRESE QUELLE REIMPIEGATE IN OPERAZIONI FINANZIARIE	0,00

CONCORDANZA TRA IL CONTO DI TESORERIA E LA CONTABILITA' SPECIALE DI T.U.

1500	DISPONIBILITA' LIQUIDE PRESSO IL CONTO DI TESORERIA SENZA OBBLIGO DI RIVERSAM. A FINE PERIODO RIFERIM., COMPRESE QUELLE REIMP. IN OPERAZIONI FIN. (5)	0,00
1600	RISCOSSIONI EFFETTUATE DAL TESORIERE A TUTTO IL MESE E NON CONTABILIZZATE NELLA CONTAB. SPEC. (6)	3.281,50
1700	PAGAMENTI EFFETTUATI DAL TESORIERE A TUTTO IL MESE E NON CONTABILIZZATI NELLA CONTAB. SPEC. (7)	0,00
1800	VERSAM. C/O CONTAB. SPEC. NON CONTABILIZZATI DAL TESORIERE A TUTTO IL MESE (8)	0,00
1850	PRELIEVI DALLA CONTABILITA' SPECIALE NON CONTABILIZZATI DAL TESORIERE A TUTTO IL MESE (9)	0,00
1900	SALDO C/O CONTAB. SPEC. A FINE PERIODO RIFERIM. (4-5-6+7+8-9)	54.338.079,75

Regione Calabria

RENDICONTO GENERALE

ANNO 2016

TEMPI DI PAGAMENTO

(Art. 63, comma 4 del decreto legislativo 23 giugno 2011, n. 118)

REGIONE CALABRIA

ATTESTAZIONE

In ottemperanza all'art. 41 del D.L. n. 66/2014

SI ATTESTA

Che l'indicatore di tempestività dei pagamenti nelle transazioni Commerciali nell'esercizio finanziario 2016 è pari a 27,68.

Il Dirigente
D.ssa Rosaria Guzzo

Il Presidente

IL PRESIDENTE
On.le Gerardo Mario Oliverio

Regione Calabria

Dipartimento 4 - Bilancio, Finanze e Patrimonio

Settore 10 - Gestione e Valorizzazione del Patrimonio Immobiliare

Inventario dei Beni Demaniali e Patrimoniali - Anno 2016

Regione Calabria

Dipartimento 4 - Bilancio, Finanze e Patrimonio

Settore 10 - Gestione e Valorizzazione del Patrimonio Immobiliare

Indice degli allegati

1— Relazione

2— Fabbricati provincia di Catanzaro

3— Fabbricati provincia di Cosenza

4— Fabbricati provincia di Crotone

5— Fabbricati provincia di Reggio Calabria

6— Fabbricati provincia di Vibo Valentia

7— Terreni provincia di Catanzaro

8— Terreni provincia di Cosenza

9— Terreni provincia di Crotone

10— Terreni provincia di Reggio Calabria

11— Terreni provincia di Vibo Valentia

12— Immobili Ferrovie della Calabria Srl

13— Consorzio Industriale Crotone

14— Consorzio Industriale Vibo Valentia

15— Consorzio Industriale Reggio Calabria

16— Infrastrutture Acquedottistiche

17— Beni in corso d'inventariazione "Fabbricati"

18— Beni in corso d'inventariazione "Terreni"

19— Ulteriori beni in corso d'inventariazione

20— Raffronto valori d'inventario "Fabbricati"

21— Raffronto valori d'inventario "Terreni"

Regione Calabria

Dipartimento 4 - Bilancio, Finanze e Patrimonio

Settore 10 - Gestione e Valorizzazione del Patrimonio Immobiliare

Inventario dei Beni Demaniali e Patrimoniali - Anno 2016

1 - Relazione

QUADRO NORMATIVO

CENNI SULLA DISCIPLINA STATALE E REGIONALE DEL PATRIMONIO IMMOBILIARE PUBBLICO

L'attuale concezione del patrimonio, basata sulle moderne logiche economico-produttive, si è affermata nel nostro Paese intorno agli anni '90 con il progressivo tramonto della concezione pubblicistica: la gestione dei beni pubblici è stata orientata verso obiettivi di produttività da perseguire attraverso un'organizzazione che da burocratica e statica è divenuta aziendale e dinamica, nella quale il patrimonio è visto come 'risorsa', capace quindi di valore economico, di redditività. In tale ambito il Governo centrale ha puntato su nuovi obiettivi, quali la razionalizzazione e valorizzazione dei beni pubblici, privilegiati alla dismissione quale *extrema ratio*, praticabile solo per quei beni non più utili agli enti.

In tale contesto si pone la nascita, con il D.L. n°351/ 2001 (convertito dalla Legge n°410/2001) di istituti come la cartolarizzazione, esteso poi anche agli enti locali con la Legge n°289/2002 (art.84) e, ancora, la concessione di valorizzazione e i fondi comuni di investimento immobiliare.

L'intensificarsi della crisi economica e politica ha, tuttavia, imposto ai Governi centrali nuove esigenze di contenimento del debito pubblico, di riduzione della spesa e di ripianamento dei bilanci erariali e in questo ambito la dismissione immobiliare è divenuta strumento strategico di rilancio economico; conseguentemente il Piano delle alienazioni immobiliari, posto con il D. L. n°112/2008 , art. 58 (conv. dalla Legge n°133/2008), è divenuto per gli enti pubblici strumento di previsione programmatica.

In questo quadro generale il Consiglio Regionale della Calabria, con l'approvazione della L.R. 11 agosto 2010 n° 22 coerente con gli indirizzi del legislatore statale, si è data con la una disciplina di "*razionalizzazione del proprio patrimonio immobiliare*" con la quale, mutuando le previsioni dell'art. 58 del D.L. 112/08 e s.m.i., ha demandato alla Giunta regionale l'approvazione annuale di un Piano delle valorizzazioni ed alienazioni (art.4) che costituisce il documento fondamentale di programmazione delle vendite immobiliari che la Regione intende avviare negli esercizi finanziari di riferimento e al quale l'Amministrazione regionale attende sin dall'anno 2010.

Nel corso dell'esercizio 2016 la Regione ha proceduto ad un'importante iniziativa legislativa, da tempo auspicata dagli addetti ai lavori, consistita nella riforma della L.R. 26 agosto 1992 n.15 operata con la Legge regionale 27 dicembre 2016 n°43, "Provvedimento generale recante norme di tipo ordinamentale e procedurale" (Collegato alla manovra di finanza regionale per l'anno 2017), che ha modificato la legge del '92 nella parte concernente la gestione del patrimonio immobiliare. L'iniziativa è ispirata all'esigenza di attualizzare l'assetto della disciplina della proprietà dei beni regionali, posta dalla citata L.R. del '92, divenuto in più punti desueto e perciò disapplicato nella prassi a seguito dell'affermarsi (dalle leggi Bassanini in avanti) di istituti e strumenti legislativi moderni, basati sulle logiche della separazione dei poteri e della semplificazione del procedimento amministrativo, intervenute successivamente alla legge 15; le modifiche normative si collocano, pertanto, nel solco delle nuove modalità di gestione delle risorse patrimoniali e della razionalizzazione dei beni pubblici, tracciato dalla politica economica del Governo centrale: le modifiche introdotte al testo originario della legge 15 valgono, infatti, a recepire l'esigenza di adeguare gli strumenti normativi di gestione patrimoniale e le relative procedure all'attuale contesto giuridico ed economico nel quale l'Amministrazione agisce, nell'intento di favorire lo snellimento delle pratiche amministrative, costrette da una disciplina statica e di fatto superata, e dare così un nuovo slancio alle future prospettive di gestione e valorizzazione dei beni di proprietà dell'ente, poste fra i principali obiettivi del programma politico del Governo regionale.

Il nuovo testo della legge n° 15 è, pertanto, il frutto di uno studio mirato alla introduzione di correttivi alla originaria formula, in adeguamento al panorama normativo e all'assetto organizzativo regionale attuali. In sintesi, la legge 15/1992 scandisce la "Disciplina della proprietà dei beni della Regione", sia mobili che immobili, attraverso un' architettura distinta in tre sezioni: il Capo 1°, composto di norme che ricalcano -nel rispetto delle attribuzioni in materia, riservate alla legge statale- le previsioni civilistiche sulla classificazione e il passaggio di categoria dei beni, seguite dalle disposizioni sulla inventariazione del patrimonio, mobiliare e immobiliare, secondo le integrazioni già apportate con la L.R. n°9/2007 (artt.12 e 13) in relazione alle attività di ricognizione e censimento. La novella del 2016 ha più specificamente riguardato il Capo 2° intitolato "Gestione", costituito di sei articoli contenenti disposizioni di principio sull'uso in concessione amministrativa dei beni demaniali e patrimoniali (art.14), sull' attraversamento demaniale (art.10), sugli usi del patrimonio

disponibile a titolo di locazione, affitto, comodato (art.15), sulle alienazioni e gli acquisti immobiliari (artt. 17 e 18), sulla permuta (art.19) e sul conto patrimoniale (art.20).

Ciò posto, la modifica intervenuta ha, in primo luogo, attualizzato l'assetto delle competenze tra la Giunta e i dipartimenti in adeguamento con il principio di separazione tra attività di indirizzo politico e di gestione e, peraltro, secondo quanto da tempo veniva attuato nella prassi applicativa: se, quindi, la formula originaria della legge 15/'92 demandava alla Giunta regionale il potere di disporre la concessione amministrativa di beni demaniali (così l'art.14[2] previgente) e l'assegnazione in affitto, in locazione o in uso oneroso di beni del patrimonio disponibile (così l'art.15[1] previgente), il testo ora in vigore definisce (all'art. 14[1]) le competenze dell'Esecutivo riconducendole, più correttamente, alla destinazione e al cambio di categoria dei beni, nonché alla dichiarazione di disponibilità e alienabilità, sicché residuano in capo agli organi gestionali (dipartimenti o gestori) i poteri di disposizione di tale patrimonio immobiliare e la stipula dei contratti.

All'art.14[2] è stata poi introdotta una norma che fissa una soglia massima di durata delle concessioni per l'uso di beni demaniali e del patrimonio indisponibile, al fine di porre un argine agli utilizzi illimitati del patrimonio pubblico.

Il secondo importante apporto della novella del 2016 riguarda l'assetto "interno" delle competenze alla gestione del patrimonio regionale e alla adozione degli atti dispositivi: poste le attribuzioni della Giunta regionale, l'art. 14 [6 bis] (comma aggiunto al testo previgente) dispone, ora, che in caso di beni demaniali e patrimoniali indisponibili affidati in gestione agli enti strumentali o dipendenti della Regione o alle società partecipate, al rilascio della concessione amministrativa provvede il soggetto gestore; resta comunque preordinata al rilascio l'adozione del nulla osta da parte del dipartimento vigilante.

Per comprendere meglio la portata dell'intervento legislativo va ricordato che nell'anno 2010 la Giunta regionale aveva, con delibera n°252 del 15 marzo, istituito il Settore Demanio e Patrimonio immobiliare (prima semplice Servizio), definendone le funzioni e i compiti, molti dei quali "trasversali" perché di diretta incidenza su interessi e finalità perseguiti da altri dipartimenti regionali; quanto in particolare alla gestione dei beni demaniali, con tale delibera si stabiliva che nell'ambito dei procedimenti amministrativi finalizzati alla concessione di beni "gestiti da altri dipartimenti o da enti terzi", i compiti del Settore fossero limitati all'adozione di pareri endo-

procedimentali, sicché il provvedimento finale (concessione amministrativa) restava rimesso, per quanto indirettamente in mancanza di una espressa previsione, al dipartimento competente per funzioni: la *ratio* di tale assunto risiede nel fatto che la decisione sull' assegnazione a terzi di beni strumentali alle funzioni d'istituto della Regione compete, già per fatto naturale oltre che logico, al dipartimento regionale che gestisce tali beni e ne dispone "*ratione materiae*", in virtù delle funzioni svolte. Tale disposizione doveva servire, nell'intento dell'Esecutivo, a risolvere un conflitto di competenze tra dipartimenti, ingenerato nella prassi applicativa dalla non chiara formula dell'art. 1 del Regolamento regionale sulle concessioni demaniali (n°4/2007), che sembra –ma l'interpretazione non è affatto pacifica- riferire al dipartimento Bilancio la competenza al rilascio delle concessioni demaniali, malgrado tale struttura abbia in realtà una conoscenza e una pratica solo contabile dei beni demaniali e indisponibili, di fatto gestiti e amministrati da enti terzi (a mero titolo esemplicativo: SoriCal per il demanio acquedottistico; ex A.For., oggi Calabria Verde, per il patrimonio forestale; Ferrovie della Calabria per il demanio e patrimonio ferroviario). Come conseguenza di tale assetto vi era che mancando un atto organizzativo di coordinamento in materia -mai seguito alla delibera 252/2010- il rilascio delle concessioni amministrative è stato, fino alla riforma, rimesso a iniziative prese d'intesa tra i dipartimenti coinvolti o, comunque, dal solo Settore Demanio e Patrimonio secondo criteri di ragionevolezza ed economicità dell'azione amministrativa e di equo contemperamento degli interessi rilevanti caso per caso.

Questa necessità di dare ordine alle competenze sul patrimonio è stata, peraltro, condivisa dalla recente macroorganizzazione delle strutture dipartimentali della Giunta regionale (avvenuta con DGR n°541/2015, poi modificata con DGR n°51/2.3.2016) che ha rimodulato, fra le altre, le competenze dell'ex Settore Demanio e Patrimonio immobiliare, ora Settore 10 "Gestione e valorizzazione del patrimonio immobiliare", nel senso di riferirne l'attività concessoria e contrattuale agli "immobili regionali non affidati alla gestione di altri dipartimenti".

La riforma legislativa operata successivamente, con la cit. L.R. n°43/ 2016, è quindi servita a definire l' annosa *querelle* sugli atti dispositivi degli immobili regionali in misura che pare coerente, oltre che con il riparto delle competenze funzionali tra dipartimenti, anche con la natura dei poteri gestori. Un'ultima nota pare degna di rilievo e concerne il meccanismo di 'doppia blindatura' operato dalla novella in riferimento all'attività di disposizione di beni regionali, che resta condizionata, nello specifico, al pronunciamento del

dipartimento vigilante ai sensi del citato art. 14 [6 bis,] (che implica una verifica, caso per caso, in ordine alla legittimità e regolarità del procedimento di rilascio delle concessioni demaniali) e, più in generale, all' osservanza della disciplina della proprietà regionale quale dettata dalla L.R. 15/1992 novellata, dato il preciso disposto dell'art. 24 bis, per il quale "*Le disposizioni della presente legge si applicano, in quanto compatibili, agli enti strumentali o dipendenti della Regione Calabria, e alle società dalla stessa partecipate, per i beni della Regione ad essi affidati in gestione"*.

Altre integrazioni apportate alla legge n°15/1992 sono servite ad attualizzare la disciplina delle alienazioni e degli acquisti attraverso la definizione delle modalità di stima del valore degli immobili e l' adeguamento, in un'ottica sistematica, alla disciplina ex art. 58 del D.L. 112/2008 (convertito nella Legge 133/2008) ed ex art. 4 della L.R. n.22/2010.

L'art.17 del testo novellato dispone, infatti, che agli acquisti e alle alienazioni si procede previa valutazione estimativa eseguita dall'Agenzia delle Entrate o, se vi sono particolari esigenze d'ufficio o per particolari caratteristiche degli immobili, da tecnici regionali fermo restando, in questo secondo caso, che tale valutazione andrà soggetta al parere di congruità dell'Agenzia medesima: questa previsione, nuova rispetto alla disciplina anteatta, vale a porre una garanzia di imparzialità e terzietà nella determinazione del futuro prezzo di vendita. In ogni caso, il comma 3 dell'art.17 pone a carico dell'acquirente gli oneri derivanti dalle operazioni estimative.

Importanti previsioni sono state, poi, inserite nell'art. 18 del nuovo testo intitolato al Conto generale del patrimonio laddove, in un'ottica di coordinamento collaborativo interno (tra dipartimenti regionali) ed esterno (con gli enti gestori) divenuta ormai un'esigenza improrogabile per questa Amministrazione, si pone l'obbligo per gli enti strumentali o dipendenti della Regione e per le società partecipate di procedere, entro un anno dall'entrata in vigore della L.R. 43/2016, e poi entro il 31 gennaio di ciascun esercizio finanziario, alla ricognizione dei beni regionali gestiti trasmettendola al dipartimento vigilante e alla struttura competente alla redazione degli inventari (commi 2 e 3 dell'art.18). Infatti l'inventario dei beni, oltre a costituire la base di un'adeguata programmazione e pianificazione degli interventi di gestione e di tutela del patrimonio, è strumento di rilevazione della "ricchezza" di un ente ed è dunque supporto fondamentale per la sua contabilità, che è patrimoniale ma anche economica. Tale attività, se diligentemente compiuta, consentirà di porre rimedio alla questione della incompletezza degli inventari sottoposta ad un notevole risalto mediatico agli esiti dell'ultimo giudizio di parifica della Corte dei Conti.

Infine, nel Capo 3° della legge rubricato "Disposizioni transitorie", è stata inserita una norma (il comma 1 bis dell'art.23) che estende anche agli usi del patrimonio immobiliare la potestà regolamentare della Giunta, prima limitata alla materia dei beni mobili di uso durevole. La *ratio* della novella risiede nella esigenza di affidare a norme di dettaglio (anche) la disciplina delle procedure per l' affidamento in uso degli immobili regionali quindi la determinazione delle modalità, dei termini, dei tempi e dei limiti di tale affidamento così da procedimentalizzare il potere dei dipartimenti e dei gestori di disporre di tale patrimonio e da sottrarlo alle contingenze storiche o politiche e alle libere iniziative degli amministratori, a tutto vantaggio della *par condicio* nella fruizione dei beni pubblici, oltre che dell' imparzialità, economicità, razionalità, pubblicità e trasparenza dell'azione amministrativa a monte di tale destinazione.

Posti questi preliminari cenni sul quadro normativo vigente, statale e regionale, si procede con l'illustrare in dettaglio le attività poste in essere dal Settore Demanio e Patrimonio immobiliare regionale nell'anno di riferimento.

L'UFFICIO PREPOSTO ALLA GESTIONE PATRIMONIALE

1. LA STRUTTURA

Nell'anno 2006 le competenze sulla gestione dei beni immobili di proprietà regionale sono state, con Delibera di Giunta n° 770 dell'11 novembre, ripartite tra il dipartimento Urbanistica e Governo del territorio, che ha rilevato le funzioni sul demanio marittimo (nei limiti delle attribuzioni di cui alla L.R. n°17/2005) e il dipartimento Bilancio e Patrimonio, competente sul demanio e patrimonio immobiliare per la parte residuale.

Le funzioni di gestione contabile e amministrativa del demanio e del patrimonio, indisponibile e disponibile, della Regione Calabria sono state esercitate, sino all'anno 2015, dalla struttura preposta del dipartimento Bilancio e Patrimonio, l'ex "Servizio Demanio e Patrimonio immobiliare" poi sovradimensionato a Settore con delibera di G.R. n. 252 del 15/03/2010. Tale struttura, diretta dall'anno 2009 dalla dott.ssa Fortunata Raschellà, ha operato negli anni attraverso l'articolazione in due Servizi preposti alla gestione tecnica e amministrativa, inizialmente retti *ad interim* dalla predetta dirigente e poi assegnati ad altri dirigenti regionali. Com'è stato accennato nel paragrafo precedente, le competenze del Settore Demanio e Patrimonio immobiliare quali delineate dalla delibera n. 252/2010 erano volte, in sintesi, all'attuazione del Piano per la valorizzazione e alienazione del patrimonio immobiliare regionale; all' attuazione

del Federalismo demaniale; alla ricognizione e censimento degli immobili regionali e alla redazione e tenuta dell'inventario generale del patrimonio immobiliare; alla tutela e valorizzazione dei beni demaniali e patrimoniali regionali; all' attività contrattuale e concessoria relativa agli immobili regionali non affidati alla gestione di altri dipartimenti; a funzioni consultive sulla gestione di compendi demaniali immobiliari affidata ad altri dipartimenti regionali (es.: del patrimonio forestale indisponibile, del demanio idrico e delle opere acquedottistiche).

Fino all'anno 2015, dunque, il Settore ha operato attraverso il Servizio "*Gestione tecnica* ", affidato nell'anno 2013 al dr. Giuseppe Palmisani (con D.D.G. n.1303 del 4.2.2013) e il Servizio n°10 "*Gestione amministrativa*" affidato in un primo tempo al dr. Mario Donato, poi passato ad altro e più elevato incarico, e nell'anno 2015 alla dr.ssa Annarita Carnuccio (con D.D.G. n. 13362 del 24/11/2015). Nell'arco temporale 2009-2016 la dotazione organica del Settore è stata rappresentata dagli otto dipendenti più volte citati nelle precedenti relazioni al Conto patrimoniale (così distinti: n°2 funzionari amministrativi di cat. D, n°1 istruttore direttivo tecnico di cat.D, n°1 istruttore direttivo amministrativo di cat.D, n°1 istruttore tecnico di cat.C e n°3 dipendenti ex LSU di cat.B).

Con delibera n°541 del 16/12/2015 la Giunta regionale ha approvato la nuova struttura organizzativa come delineata in apposito regolamento (n°16/2015) adottato contestualmente: è stato quindi modificato l'assetto anteatto dell'apparato amministrativo regionale (costituito con la D.G.R. n°428/2013) nell'intento "*di realizzare un apparato burocratico meglio rispondente ai programmi del nuovo organo politico, di accrescere la capacità di innovazione e di competitività del sistema organizzativo, di realizzare prestazioni e servizi più vicini all'utenza, di assicurare la speditezza, economicità, trasparenza e qualità dell'azione amministrativa e, nel contempo, una migliore utilizzazione e valorizzazione delle risorse umane"*. Ne è scaturito un sistema organizzativo in cui, scomparsa la distinzione tra Servizi e Settori, vige un'articolazione differente delle strutture burocratiche divise, per funzioni, entità e complessità, secondo un sistema verticistico che dai Dipartimenti, con le rispettive strutture apicali (le Direzioni generali), si snoda attraverso i Settori (tra i quali gli ex Servizi sovradimensionati) e questi ultimi attraverso le Unità organizzative autonome (UOA -ex uffici) e temporanee (UOT). Un'ulteriore novità, direttamente connessa alla nuova macro organizzazione, è stata la rotazione del personale dirigente preposto, a

nuovi incarichi, in esito ad apposite selezioni interne, onde favorire l'alternanza e il ricambio nelle posizioni di responsabilità di Settori particolarmente esposti perché deputati alla trattazione di materie delicate ed esposti .

La generale revisione organizzativa ha comportato, quanto al Settore d'interesse, la soppressione della precedente struttura (Settore Demanio e Patrimonio immobiliare) e l'istituzione, con DGR n°51 del 2/3/2016, del Settore 10 "*Gestione e Valorizzazione del patrimonio immobiliare*" nell'ambito del dipartimento Bilancio, Patrimonio e Finanze; quindi, con successivo Decreto dirigenziale n°2335 del 9/3/2016, è stata definita –fra l'altro- la declaratoria delle funzioni del Settore: scomparse, anche nella denominazione, le funzioni sulla gestione del demanio e del patrimonio indisponibile, ora rimesse ai gestori e ai dipartimenti vigilanti (in coerenza con le modifiche che si è detto apportate alla L.R. n°15/1992), i compiti della nuova struttura sono ora circoscritti alla gestione, tecnica ed amministrativa, del patrimonio disponibile nonché alle procedure di dismissione, alienazione e valorizzazione di tale patrimonio e, ancora, al censimento e all'inventariazione dei beni immobili della Regione da iscrivere in Conto patrimoniale, svolti attraverso una struttura interna composta di n°7 Unità organizzative che operano in sede centrale e nelle sedi periferiche di Cosenza, Crotone, Reggio Calabria e Vibo Valentia.

Quanto alla posizione di responsabilità del neo istituito Settore, con decreto del Dirigente generale del dipartimento Bilancio, n°7944 del 6/7/2016, in esito alla selezione interna preordinata al conferimento dei nuovi incarichi, si è provveduto alla nomina del dr. Giuseppe Palmisani, già dirigente del Servizio tecnico (soppresso), a dirigente del Settore "Gestione e valorizzazione del patrimonio immobiliare"; successivamente, con delibera n°269 del 12/7/2016 la Giunta regionale, preso atto delle manifestazioni d'interesse espresse dal personale dirigente per l'assegnazione ad altri dipartimenti, ha conferito alla dr.ssa Raschellà, già responsabile del Settore Demanio e Patrimonio immobiliare (soppresso), l'incarico di dirigente presso la Stazione Unica Appaltante regionale.

Tanto la nuova struttura organizzativa (ad eccezione del dipartimento Tutela della salute), quanto i nuovi incarichi dirigenziali sono in vigore a far data dal 1°agosto 2016 (giusta delibera di G.R. 271 del 12/7/2016).

2. LE ATTIVITA'

Si procede ora con la descrizione delle attività di controllo e monitoraggio compiute dalla struttura nel 2016, finalizzate alla conoscenza della reale consistenza e dell'andamento della redditività degli immobili iscritti in conto patrimoniale per un incremento dello stato economico-finanziario dell'ente.

2.1 L'INVENTARIAZIONE

L' inventariazione risponde alla logica di rappresentare il patrimonio in modo 'dinamico' di patrimonio, e, quindi, di rappresentare i fatti aziendali in una moderna logica di risultato e non di mero adempimento.

In tale contesto è evidente che l'inventariazione risponde anche ad una logica di trasparenza, che agevola l'interlocuzione con gli stakeholder che possono interfacciarsi con l'istituzione che redige l'inventario reperendo con facilità e speditezza le informazioni attinenti al patrimonio dell'Ente.

Lo stato delle conoscenze del patrimonio immobiliare della Regione Calabria ha registrato, negli anni, un sensibile e costante incremento evidenziato dai dati contabili: a fronte di una consistenza patrimoniale esposta a corredo della relazione sul conto approvata al 31/12/2005 di 181 cespiti immobiliari (n°15 terreni e n°166 fabbricati), si licenziano nella odierna relazione 12753 cespiti (761 fabbricati e 12082 terreni) che rappresentano un evidente segnale quali-quantitativo dell'attività compiuta negli anni dall'Ente per implementare il livello di conoscenza dei beni ed esporre in misura più aderente alla realtà i fatti patrimoniali.

Qualche parola è utile spendere per evidenziare i fattori che hanno consentito di conseguire il progressivo e costante incremento, registrato negli inventari formati in relazione al periodo 2009/2016 che trova manifestazione per tre ordine di motivi:

1) la creazione di un data-base informatico, sviluppato dal personale assegnato al Settore, in grado di gestire i beni immobili da un punto di vista sia logistico/inventariale che amministrativo;

2) l'attivazione del servizio di consultazione telematica (piattaforma SiSter) con gli uffici dell'agenzia delle Entrate e della Conservatoria dei RR.II., che ha consentito la conoscenza diretta, tempestiva e realistica di dati tecnico-giuridici sugli immobili, da inventariare e non;

3) l'espletamento dell'appalto del riordino patrimoniale, che seppure dopo un travagliato iter procedurale, all'esito dell'appalto di servizio ha implementato la banca dati del Settore mediante l'accesso alla procedura Archibus che consente di verificare la georeferenziazione degli immobili di proprietà.

L' attività, di conoscenza e comparazione delle informazioni, pur in presenza di diverse fonti informative è comunque complessa, siccome solo una parte degli immobili di proprietà regionale risultano registrati in Catasto e/o trascritti i titoli di proprietà in favore della Regione Calabria.

Il patrimonio immobiliare regionale deriva per lo più da trasferimenti conseguiti al decentramento di funzioni amministrative statali oppure deriva dalla soppressione di enti (ex GIL, ex EPT, ex Sila, etc.) o da espropri finalizzati alla realizzazione di opere pubbliche (le opere e infrastrutture acquedottistiche realizzate dalla disciolta Cassa per il mezzogiorno, oggi in capo alla Regione Calabria): in tutti i casi citati alle previsioni legislative non sono seguiti i provvedimenti o atti amministrativi di trasferimento o comunque alle procedure di cessione avviate non è seguito il perfezionamento con i necessari adempimenti ipo-catastali, conseguentemente sono carenti idonei titoli di provenienza dei beni immobili acquisiti in titolarità regionale oltre che le notizie e/o i documenti idonei alla conoscenza dello stato di fatto e di diritto degli immobili.

Anche per l'anno 2016 il processo di inventariazione è stato effettuato sulla scorta di un data-base professionale, sviluppato dal personale assegnato al Servizio, in grado di gestire i beni immobili da un punto di vista sia logistico/inventariale che amministrativo (valore del patrimonio e calcolo ammortamenti): controllabile e modificabile in tempo reale.

Ogni immobile inventariato è munito di una propria "scheda tecnica", cioè dell'insieme dei dati anagrafici che lo individuano e qualificano, indicativa dei seguenti elementi: foglio mappale, particella/subalterno, superficie, tipologia dell'immobile e -se fabbricato- epoca di costruzione, vincoli, cubatura; e ancora, natura giuridica, comproprietà, ipoteche, concessioni o diritti costituiti in favore di terzi.

Ciò posto deve evidenziarsi che l'attività di inventariazione condotta nell'anno 2016 ha tenuto conto dei criteri di valutazione previsti dall'Allegato 4/3 del D. Lgs 118/2011; così come è stata redatta la tabella che contiene la codifica delle voci che compongono l'inventario secondo lo schema del piano dei conti integrato (Allegato 6 del D. Lgs. 118/2011).

In concreto, l'attività di inventariazione realizzata in riferimento all'anno 2016 è consistita:

- **nella suddivisione e mappatura degli immobili** per tipologia, per provincia, per comune di ubicazione, per dati catastali: sia operatori tecnici che singoli utenti possono quindi disporre, già ad una prima consultazione delle schede inventariali, di una generale indicazione dei beni in proprietà della Regione Calabria. Inoltre, ciascun immobile è contrassegnato da un numero di "ID" che consente l'aggiunta di ogni informazione extra –inventariazione relativa al bene (manutenzioni-dismissioni-alienazioni-concessioni);
- **nell' aggiornamento dei beni esistenti e nell'inserimento di nuovi cespiti anche in esito alle attività di censimento svolte dalla società ATI-EFM SRL. e di valutazioni di mercato** , corrette e veritiere, per gli immobili oggetto di perizia di stima . Si è proceduto altresì all'applicazione dei criteri di valutazione dei cespiti immobiliari contenuti al paragrafo 9.3 dell'allegato 4/3 del Dlgs. N. 118/2011 Tali operazioni hanno comportato un aumento dell'intero patrimonio immobiliare, compresi i proventi derivanti dai canoni concessori ed alienazioni , ascendente a complessivi **€ 41.602.010,87.**

Tale aumento deriva :

- ✓ dai dati forniti dal dipartimento regionale Lavori Pubblici in ordine alla realizzazione della c.d. "Cittadella regionale, ultimata ed accatastata nel corso del 2016 ed esposta nel precedente conto fino al 44 °stato di avanzamento lavori;
- ✓ dalla valorizzazione dell'IVA ad incremento del cespite Cittadella regionale , coerentemente con il principio contabile n. 12 paragr. B6. A tale proposito si cita la Norma di comportamento n. 152 del maggio 2003 dell'Associazione Dottori Commercialisti che in sintesi ha confermato che l'Iva non detraibile-come nella fattispecie – è incorporata nel costo dei beni e classificata allo stesso modo. Inoltre il principio contabile n. 16 nell'affermare che il valore originario delle immobilizzazioni è pari al costo effettivamente sostenuto per l'acquisizione del bene ("costo d'acquisto, costi accessori

d'acquisto,e tutti i costi sostenuti per portare il cespite nel luogo e nelle condizioni necessarie perché costituisca bene duraturo per la società"), stabilisce che il medesimo costo deve includere l'onere per l'imposta sul valore aggiunto sostenuto se la società , l'Ente , opera in regime di Iva indetraibile;

- ✓ dall'applicazione dei criteri di valutazione dei cespiti immobiliari contenuti al paragrafo 9.3 dell'allegato 4/3 del Dlgs. N. 118/2011 ;
- ✓ dall'inserimento dei terreni espropriati per la realizzazione di un nuovo ospedale della Sibaritide , giusta nota Dipartimento LL.PP. –U.O.A. Opere pubbliche a titolarità regionale, prot. n. 68402 del 2/3/2016, per un valore complessivo di € 2.012.275,25
- ✓ dall'inserimento di taluni cespiti immobiliari tra i beni inventariati, beni in gestione Sorical per € 817.450,00 e, conseguentemente, la espunzione del conseguente valore di tali beni dagli elenchi dei beni non inventariati; a tal fine da un riscontro effettuato da tali ultimi elenchi si è rilevato che alcuni beni risultanti tra i beni non inventariati erano altresì presenti negli elenchi dei beni non inventariati per un valore complessivo di € 7960.839,00 e, quindi, si è provveduto a ridurre di una somma corrispondente il valore indicato in tale tabella.
- ✓ dall'inserimento dei nuovi cespiti immobiliari come risultanti dall'attività di censimento svolta dall'Ati –Efm.

- **nella distinzione dei beni in demaniali, patrimoniali disponili ed indisponibili**;
- **nell'inserimento della quota di ammortamento annuale** (pari al 3%per gli anni dal 2010 al 2012): va evidenziato che per l'anno 2013 2014, 2015 e 2016 sono stati applicati i coefficienti di ammortamento previsti nei "Principi e regole contabili del sistema di contabilità economica delle amministrazioni pubbliche" predisposti dal Ministero dell'Economia e delle Finanze –Ragioneria Generale dello Stato e piu' precisamente il 2% per i fabbricati civili ad uso abitativo-commerciale- istituzionale ed il 3% sulle infrastrutture acquedottistiche.

Si evidenzia altresì che come indicato al principio 6.1.2. del D.Lgs.118, i beni immobili qualificati come "beni culturali" ai sensi dell'art. 2 del D.lgs. 42/2004-Codice dei beni culturali e del paesaggio – o "beni soggetti a tutela" ai sensi dell'art. 136 del medesimo decreto , non sono stati assoggettati alla procedura di ammortamento .

Solo i fabbricati sono stati oggetto di procedura di ammortamento poiché i terreni appartengono alla categoria delle immobilizzazioni, la cui utilizzazione non è limitata nel tempo e quindi non vanno ammortizzati come da disciplina civilistica (art. 2426 punto 2) e fiscale (DM. 31/12/1988). Le schede inventariali, redatte in conformità ai principi previsti dal' allegato D) del D.Lgs 118/11, vengono approvate con il presente atto.

Le tabelle riepilogative, che seguono la relazione, espongono le differenze del conto patrimoniale degli ultimi tre esercizi, dalle quali si rileva la differenza del patrimonio conseguente all'applicazione dei principi di armonizzazione contabile.

Va evidenziato che la Regione Calabria ha avviato dal conto precedente l'applicazione dei principi dell'armonizzazione contabile, assegnando al dirigente del Settore Demanio e Patrimonio Immobiliare uno specifico obiettivo operativo.

2.2 L'ADEGUAMENTO AI PRINCIPI DI ARMONIZZAZIONE CONTABILE

Le tabelle che seguono alla presente relazione (**pp. 1 e 2**) contengono il riepilogo del Conto patrimoniale aggiornato al 31/12/2016, illustrativo dello stato del conto patrimoniale degli ultimi tre esercizi: in particolare, dalla comparazione tra l'esercizio precedente e quello di riferimento si evincono le differenze tra lo stato di chiusura del primo (31/12/2015) e lo stato di apertura dell'esercizio 2016, derivanti dall'applicazione dei principi di armonizzazione contabile.

In sintesi, l'adeguamento all'armonizzazione contabile ha comportato per i **Terreni** un incremento pari ad **€ 2.438.991,77** (al netto dell'incremento di € 713.095,00 dovuto all'inserimento di n°609 nuovi cespiti inventariati), per un totale complessivo di € 3.152.086,77 (armonizzazione + nuovi inserimenti).

Per i **Fabbricati** l'incremento è determinato dall'inserimento della Cittadella regionale (nel 2015 valorizzata in una sezione autonoma in quanto immobilizzazione in corso) al valore di € 145.635.032,00 e dall'inserimento di 20 nuovi cespiti inventariati al valore di € 817.450,00. Pertanto, il valore complessivo dei fabbricati derivante dall'armonizzazione, al netto del valore della Cittadella e dei 20 nuovi cespiti, è pari ad **€ 14.744.406,00**.

I criteri di valutazione adottati per il primo stato patrimoniale armonizzato sono quelli indicati al paragrafo 9.3 dell'allegato 4/3 al D.Lgs.118/2011. In merito si precisa che non essendo disponibili i costi di acquisto dei cespiti di proprietà (terreni e fabbricati), tali beni sono stati iscritti al valore catastale, cioè applicando all'ammontare delle rendite risultanti in catasto (vigenti al 1° gennaio dell'anno di imposizione, rivalutate del 5 %), i seguenti moltiplicatori:

- 160 per i fabbricati classificati nel gruppo catastale A e nelle categorie catastali C/2, C/6 e C/7, con esclusione della categoria catastale A/10;
- 140 per i fabbricati classificati nel gruppo catastale B e nelle categorie catastali C/3, C/4 e C/5; b-bis. 80 per i fabbricati classificati nella categoria catastale D/5;
- 80 per i fabbricati classificati nella categoria catastale A/10;
- 60 per i fabbricati classificati nel gruppo catastale D, ad eccezione dei fabbricati classificati nella categoria catastale D/5, elevato a 65 a decorrere dal 1° gennaio 2013;
- 55 per i fabbricati classificati nella categoria catastale C/1.

Per i terreni agricoli, si è applicato un moltiplicatore pari a 130 all'ammontare del reddito dominicale risultante in catasto (vigente al 1° gennaio dell'anno d'imposizione), rivalutato del 25 %.

Unica eccezione al principio di riclassificazione (come descritto) riguarda i fabbricati, che sono stati assoggettati a perizia di stima e quindi valutati al valore di mercato.

Sono in corso di inventariazione i cespiti rubricati nell'apposita sezione del documento contabile.

2.3 LA RICOGNIZIONE

Vengono ora indicate le iniziative poste in essere nell'anno 2016 per la ricognizione del patrimonio immobiliare della Regione. Come si è chiarito nel paragrafo 1, dedicato alla struttura competente sul patrimonio e alle funzioni d'istituto alla stessa attribuite, gli atti dispositivi dei beni immobili regionali gestiti da altri dipartimenti o all'esterno -dagli enti strumentali/ausiliari/partecipati- spettano ai medesimi in ragione delle funzioni amministrative esercitate, alle quali gli immobili sono strumentalmente connessi: a mero titolo di esempio, il patrimonio forestale, gestito da ARSAC o Azienda Calabria Verde, è strumentale rispetto alle finalità d'istituto proprie del dipartimento Agricoltura e Risorse agrarie; il demanio acquedottistico, in gestione a So.Ri.Cal., o il patrimonio ferroviario, gestito da Ferrovie della Calabria SRL, o il patrimonio espropriato per la realizzazione di opere pubbliche sono beni funzionali rispetto alle attività del dipartimento Lavori Pubblici e Infrastrutture.

Deve inoltre evidenziarsi che le attività di inventariazione e di ricognizione dei beni immobili e la loro rappresentazione nelle attività patrimoniali (immobilizzazioni) riguardano solo i cespiti di proprietà regionale, pur se gestiti da soggetti ed enti terzi; non anche beni immobili di proprietà degli enti gestori (siano essi enti strumentali, ausiliari o partecipati –es. Aterp, Fincalabra SpA, Azienda Calabria Lavoro, Arpacal, Arcea, Ardis, etc.) o delle aziende sanitarie/ospedaliere, che, come autonomi soggetti di diritto, sono titolari di patrimoni propri, separati e indipendenti dal patrimonio immobiliare della Regione: la gestione dei cespiti di tali enti confluisce, comunque, nel bilancio regionale attraverso il conto consolidato che viene formato da altra, apposita struttura del dipartimento Bilancio, Finanze e Patrimonio.

Poste tali premesse, ai fini della inventariazione per l'anno 2016 il Settore ha reiterato l'iniziativa di raccolta delle informazioni utili sia all'aggiornamento dei dati sui cespiti già inventariati, sia all'incremento in conto patrimoniale di eventuali nuovi beni, secondo gli adempimenti prescritti dalla L.R. n°9/2007: anche per l'esercizio di riferimento, infatti, è stato rivolto ai dipartimenti della Giunta e agli enti strumentali, detentori e/o gestori di immobili di proprietà della Regione, il consueto invito a documentare i risultati della gestione

del patrimonio immobiliare regionale condotta nell'anno 2016 ai fini dell' implementazione o, secondo i casi, del completamento o aggiornamento dei dati registrati in conto patrimoniale.

In particolare, all'indomani resoconto della sezione di controllo della Corte dei Conti sulla gestione del patrimonio immobiliare per il periodo 2009/2014, illustrato all'Adunanza plenaria del 15 gennaio 2016, la struttura si è attivata con largo anticipo rispetto alla tempistica osservata per prassi e, con specifiche comunicazioni del 10 giugno 2016 rivolte a ciascun ente gestore e al dipartimento di riferimento (rif: note *prot. Siar n°0186814, n°0187003, n° 0186904 e n°0186456/10.6.2016*), ha coinvolto negli adempimenti di ricognizione e censimento utili alla formazione del conto 2016 tutti i soggetti che vi sono tenuti per legge.

Premessi gli obblighi di informativa che l'art.12 [5 e 6] della L.R.n°9/2007 pone in capo ad ogni struttura dipartimentale o ente terzo che gestisca e amministri beni regionali, si è evidenziata l'importanza di un coordinamento collaborativo tra uffici regionali e con gli enti gestori ponendo l'accento sul dato -stigmatizzato dalla Corte nella relazione sulla gestione patrimoniale- della annosa e perdurante mancanza di inventari completi e aggiornati, addebitabile all' assenza di comunicazione tra i vari soggetti interessati, che costituisce un punto di debolezza delle politiche di spesa di questo ente e della attendibilità dei conti patrimoniali.

Per una migliore comprensione dell'importanza del problema e della portata delle conseguenze di tale deficit conoscitivo si sono richiamati i passaggi della relazione della Corte che riconducono le lacune riscontrate sui conti del patrimonio alla sconoscenza di una consistente quota del patrimonio immobiliare gestito dagli enti strumentali So.Ri.Cal., A.For , Arssa e Consorzi industriali e si è pertanto ribadito che il dipartimento Bilancio, nella prospettiva ormai prossima del bilancio consolidato, ha assoluta necessità di proporre, già dall'anno 2016, "*un inventario verosimilmente realistico e attendibile, basato su dati certi e non più presuntivi*". A tal fine, le note inviate agli enti poc'anzi nominati sono state corredate da uno stralcio dell'Inventario 2015 concernente il paragrafo dedicato agli immobili gestiti da ciascuno e non ancora censiti: le cifre riportate in queste voci del Conto (per gli immobili in gestione ex A.For., oggi Calabria Verde, non ancora censiti il valore presuntivo ammonta ad € 227.632.069,68 su un complessivo valore di € 245.067.985, 50; i beni in uso a SoriCal non censiti vantano un valore, determinato sempre in via presuntiva, di € 1.565.163.000) lasciano emergere con chiarezza "*l'esistenza di un asse patrimoniale presumibilmente cospicuo in termini economici, che viene* (negli

anni) *riportato nei conti regionali in assenza di una quantificazione certa che, se operata, fornirebbe una rappresentazione realistica della consistenza e del valore dei beni amministrati*".

L'iniziativa non ha però avuto alcun riscontro, eccettuate le poche informazioni acquisite da qualcuno dei soggetti coinvolti, consistenti in mere elencazioni di cespiti identificati catastalmente, ma senza alcuna indicazione in termini di valore.

Pertanto, all'approssimarsi delle operazioni di chiusura del conto 2016 la nuova struttura del patrimonio, nel frattempo costituita, con note prot. n°186456, 186814, 186903 e 186904 tutte del 10 ottobre 2016 ha rivolto rispettivamente agli enti Arsac, Sorical spa, Calabria Verde e Corap un sollecito ad agevolare le operazioni di rendicontazione patrimoniale. Si riporta qui di seguito, in corsivo, il contenuto del sollecito inviato, che ad avviso di chi scrive ben rende l'idea della determinazione di superare il gap comunicativo con gli enti strumentali e creare le basi per un nuovo e più proficuo modello di confronto diretto e di leale ed efficace collaborazione. Nella nota sono state messe in campo le criticità della gestione patrimoniale, le censure mosse nelle circostanziate rassegne che negli anni la Corte dei Conti ha presentato ed è stata chiarita l'assoluta necessità di correttivi che valgano a rendere una precisa contezza della consistenza e del valore dei cespiti ad oggi non censiti (di cui la fetta più importante è riconducibile alla gestione degli enti strumentali regionali, in particolare SoRiCal e Calabria Verde) e un'attendibilità, oggi non piena, ai conti dell'ente Regione.

Richiamata dunque, nell'incipit, la richiesta del 10 giugno 2016, è stata chiarita l'importanza per l'Amministrazione regionale di acquisire piena contezza della consistenza e del valore delle proprie risorse patrimoniali non ancora censite, secondo gli obblighi posti dall'articolo 12[5 e 6] della Legge regionale 11 maggio 2007 n°9 e s.m.i. ai dipartimenti ed ai soggetti che detengano a qualunque titolo immobili regionali per specifiche finalità d'istituto. L'aspettativa di un riscontro realmente efficace viene, tuttavia, puntualmente disattesa perché lasciata lettera morta o, nel migliore dei casi, riscontrata solo parzialmente con la trasmissione di meri elenchi di cespiti mancanti dei dati indispensabili per la formazione del conto del patrimonio. Ciò, evidentemente, per una sottovalutazione del problema della perdurante incompletezza, ad oggi, degli inventari regionali. Eppure l'attività di inventariazione costituisce la base di un'adeguata programmazione e pianificazione degli interventi di gestione e tutela del patrimonio e, nel contempo, uno strumento di rilevazione della consistenza di tale patrimonio, cioè della "ricchezza" di un ente, ed è quindi un supporto fondamentale per la sua

contabilità, patrimoniale ma anche economica. Sul punto si è più volte pronunciata la Corte dei conti con richiami divenuti di recente particolarmente incisivi: è di certo noto, per il notevole risalto mediatico della notizia, che in occasione dell' ultimo giudizio di parificazione del bilancio (esercizio 2015) il Giudice contabile ha posto l'accento anche sulla "incompletezza degli inventari", riferibile a una consistente quota del patrimonio immobiliare di questo ente (stimata al 31/12/2015 in € 2.130.763.449,05 per i fabbricati non inventariati e in € 245.648.616,10 per i terreni non inventariati), e sul rischio di pesanti ricadute sull'attendibilità dei conti, ove un tale deficit conoscitivo dovesse perdurare.

Ancor più mirata è stata poi l'analisi, di poco precedente, condotta dalla Corte sulla gestione del patrimonio regionale negli anni 2009/2014, se si pensa che le maggiori lacune riscontrate nelle conoscenze dello stato patrimoniale sono state ricondotte alle "inadempienze degli enti satellite" della Regione: ciò a conferma di una "negligenza comunicativa" tra i dipartimenti regionali e i soggetti gestori "in ordine sia all'indicazione dei dati generali e di dettaglio utili alla identificazione degli immobili, sia alla rilevazione degli accertamenti occorrenti ai fini del censimento." Tali censure non possono più essere ignorate ma devono, anzi, orientare le future azioni di chiunque sia chiamato, come proprietario o gestore, ad amministrare beni della Regione Calabria. E' quindi tempo di rimediare a questa incompletezza, che con ogni probabilità rischia di pregiudicare -se invariata- i pareggi di bilancio dell'esercizio 2016.

Alla nota è stato poi allegato lo stralcio dell'inventario 2015 di specifico interesse per ciascun ente ed infine, richiamato l'imminente passaggio al sistema della contabilità armonizzata, è stata sollecitata la trasmissione dei dati completi relativi ai beni gestiti con riferimento sia a quelli non inventariati, sia ad eventuali nuovi beni acquisiti da ricondurre nell' Inventario 2016, da indicare sulla scorta di appositi format da compilare in ogni parte.

La lettera d'invito si è conclusa con la proposta di incontri mirati a un confronto collaborativo con il gestore e con le strutture dipartimentali vigilanti, per la soluzione concordata delle criticità che sino ad oggi hanno determinato quel vuoto di conoscenza sui beni gestiti che incide in misura importante sull'attendibilità dei conti patrimoniali della Regione Calabria.

L'iniziativa non ha però avuto gli effetti auspicati, dal momento che nessuno degli enti coinvolti vi ha dato, ancora una volta, riscontro.

Pertanto si è ritenuto necessario avviare delle interlocuzioni dirette con gli enti gestori e i dipartimenti interessati: allo stato può darsi atto di un incontro tenuto il 13/2/2017 con i rappresentanti della società gestore degli acquedotti regionali, in esito al quale è stata fornita una mappatura completa delle opere acquedottistiche presenti nel territorio regionale, che necessita ora di un completamento in termini di sovrapposizione cartografica, cui attenderà l'ufficio tecnico del Settore ai fini della successiva interrogazione al catasto, utile alla identificazione dei cespiti e alla determinazione del valore catastale .

La società gestore ha inoltre fornito estremi utili all'aggiornamento e all'implementazione dei dati concernenti alcuni degli espropri relativi agli acquedotti Abatemarco, Tuccio, Menta e Metramo, che si è provveduto ad inserire nel conto patrimoniale 2016: si tratta comunque di una minima parte dei beni in gestione a Sorical, precisamente quella riferibile ad alcuni espropri effettuati dalla società, mentre permane la incompletezza dei dati relativi alle opere acquisite dalla ex Cassa per il mezzogiorno (anteriori all'anno 2005), causa la mancata definizione ipo-catastale delle procedure espropriative a suo tempo eseguite.

Infine, quanto all'aggiornamento dei dati concernenti i beni ex A.For non censiti, l'azienda gestore (oggi Calabria verde), contattata allo scopo, ha assicurato che provvederà a trasmettere le informazioni mancanti in esito alla predisposizione dei Piani attuativi di forestazione, in corso di allestimento.

2.3.1 LA c.d. "CITTADELLA REGIONALE"

Nelle precedenti relazioni è stato registrato il notevole incremento del conto patrimoniale conseguito alla realizzazione della "Cittadella regionale", complesso immobiliare ubicato a Germaneto di Catanzaro e destinato a nuova sede unica degli uffici della Giunta regionale, che prima del settembre 2015 si trovavano dislocati tra la città di Catanzaro e le zone limitrofe, in immobili in parte di proprietà dell'ente ed in parte condotti in locazione.

Come già detto, i dati contabili aggiornati al 2015 (al 44^ SAL) riferivano un valore dell'opera di importo complessivo pari ad € 133.072.868,92 –comprensivo di IVA.

La consegna definitiva dell'opera, prevista per il 30 giugno 2015, è avvenuta in data 20/7/2015: nel relativo verbale è dato atto della consegna al patrimonio regionale (rappresentato dal dipartimento Bilancio) che ha preso in carico l'immobile limitatamente ai profili dominicali e per gli adempimenti conseguenti, provvedendo alla contestuale consegna dell'opera al dipartimento Organizzazione e Risorse umani per i profili attinenti alla vigilanza, alla pulizia, alle manutenzioni e all'autoparco regionale (di competenza del Settore Economato).

Nei mesi successivi sono state eseguite e completate le operazioni di trasferimento di tutti gli uffici della Giunta regionale presso la sede unica, operativi già prima della chiusura dell'esercizio 2015.

Il 4 dicembre 2015 la Commissione di collaudo ha presentato certificazione di collaudo positivo dell'opera, determinando il credito liquidabile al contraente generale in € 7.248.494,80 oltre IVA al 22% (per € 1.594.668,86).

Nel gennaio 2016 il RUP ha emesso, secondo le previsioni contrattuali, il certificato di pagamento.

2.3.2 LA GARA PER IL CENSIMENTO IMMOBILIARE

Come noto, nell'anno 2008 il Dipartimento Organizzazione, Personale e Logistica aveva espletato una procedura di gara per l'affidamento del servizio di "Riordino del patrimonio immobiliare della Regione Calabria" attraverso l'individuazione, la catalogazione e la messa a norma dei beni ai fini dell'inclusione nello stato patrimoniale dell'ente.

La procedura veniva però gravata da un lungo contenzioso, definito in grado di appello con l'annullamento del provvedimento di aggiudicazione definitiva e contestuale ordine all'Amministrazione di rinnovazione della gara a partire dalla valutazione dell'offerta tecnica. Successivamente la Giunta regionale, con delibera n. 422 del 23 settembre 2011, dettava indirizzi per la prosecuzione della gara: in particolare, preso atto della sentenza del Consiglio di Stato, demandava al Dipartimento Bilancio e Patrimonio la competenza a provvedere.

Con decreto del dirigente generale del dipartimento Bilancio e Patrimonio, n. 13864 del 3/10/2012, veniva aggiudicata la gara di appalto alla ricorrente ATI-EFM SRL e nell'anno 2013 la Regione Calabria formalizzava il contratto di affidamento del servizio di censimento del

patrimonio immobiliare regionale, stipulato con ATI-EFM S.R.L. in data 5.3.2013 rep. n° 616 (registrato, presso l'Agenzia delle Entrate – Direzione Provinciale di Catanzaro – Ufficio Territoriale di Catanzaro, in data 18 marzo 2013 al n° 1183/3).

Il 23/7/2015 con nota prot. n. 228808 sono state acquisite, redatte e sottoscritte dal Direttore dell'esecuzione del contratto e vistate dal Rup, la verifica di conformità e la certificazione di verifica di conformità dell'attività svolta, della quale è data contezza nella relazione e nella documentazione allegate al precedente conto patrimoniale.

Nell'anno 2016 è stata svolta, mediante specifico addestramento in loco, l'attività formativa del personale interno al Settore mirata alla gestione dei dati elaborati dalla ditta EFM, posti nella diretta e immediata disponibilità dell'ente: i risultati dell'attività di censimento condotta e le *legal opinion* a corredo delle schede inventariali inserite nel data-base informatico hanno reso possibile la conoscenza, e la conseguente implementazione in conto patrimoniale, dei dati concernenti l'esatta ubicazione degli immobili censiti e ricondotti in proprietà regionale, i titoli di provenienza di tali beni, il loro valore estimativo, lo stato di fatto e di diritto in cui versano nonché le eventuali iniziative necessarie per il perfezionamento dell'acquisizione patrimoniale (es. adempimenti ipocatastali, ove mancanti) e per la tutela giuridica del patrimonio (a fronte di occupazioni abusive o usi non autorizzati).

2.3.3 PATRIMONIO FERROVIARIO.

Con la delibera n°13 del 10/01/2012 la Giunta calabrese, a definizione di un iter lungo un decennio, approvato -sulla scorta della preliminare attività istruttoria compiuta dal Settore- il definitivo trasferimento dallo Stato alla Regione dei beni immobili (fabbricati e terreni), degli impianti e delle infrastrutture della ex Gestione commissariale governativa (oggi società Ferrovie della Calabria), di cui è atto al verbale di consegna allegato al medesimo provvedimento.

In particolare l'Esecutivo regionale, posta l'acquisizione in titolarità regionale di tale consistente patrimonio, ha disposto l'affidamento in gestione e custodia a Ferrovie della Calabria SRL dei beni costituenti demanio o patrimonio indisponibile (elencati nell' "allegato A" al provvedimento); per contro, quanto ai beni disponibili (di cui all' "allegato B" alla delibera), sempre affidati in custodia a Ferrovie della Calabria, ne ha disposto la presa in carico al dipartimento Bilancio e Patrimonio per le operazioni di dismissione e/o

valorizzazione.

Con successivo accordo di programma Stato-Regione, stipulato l' 8/11/2012 con il Ministero delle Infrastrutture e Trasporti ai sensi del D.L. 83/2012 conv. dalla Legge 134/2012, la Regione Calabria ha acquisito la proprietà delle quote sociali di Ferrovie della Calabria S.R.L. (acquisto perfezionato con atto del 20/12/2012 rep. 242275) e, contestualmente, al fine di favorire il consolidamento finanziario ed economico della società, ha conferito a quest'ultima il patrimonio ascritto alla categoria dei "beni disponibili " di cui alla citata delibera n°13/2012.

Nelle more della formalizzazione del conferimento, ad oggi non intervenuta, l'Amministrazione regionale ha sospeso qualunque iniziativa programmata per la dismissione dei beni disponibili, data la destinazione vincolata di tale patrimonio, mentre quanto ai beni demaniali o indisponibili, ogni iniziativa di carattere dispositivo o di tutela viene adottata dal Settore Demanio e Patrimonio d'intesa con la società Ferrovie della Calabria e previo suo espresso pronunciamento.

2.3.4 AGGIORNAMENTO DELL'INVENTARIO 2017

In occasione delle interlocuzioni con la Corte dei Conti, preordinate al giudizio di parificazione del rendiconto generale, si è provveduto ad integrare, in corso d'istruttoria, l' attività di inventariazione rappresentata a chiusura dell'esercizio 2016 con un supplemento di attività compendiata in nuovi elenchi prodotti unitamente alle memorie controdeduttive, poi confluiti nell'inventario al paragrafo "Ulteriori beni in corso di inventariazione" e che faranno parte integrante dell'Inventario 2017.

Per tutti gli immobili iscritti in conto patrimoniale sono ora indicati i relativi titoli di proprietà: più specificamente, in caso di immobili acquisiti per atto contrattuale o per attività ablatoria della P.A. sono stati riportati, in un'apposita voce inserita in elenco, i titoli giuridici comprovanti l'acquisto (a titolo esemplificativo: atti di compravendita immobiliare, atti di successione inter vivos o mortis causa, decreti di esproprio per pubblica utilità); la casistica più frequente delle acquisizioni patrimoniali in capo alla Regione riguarda però i trasferimenti ex lege (per conferimento di funzioni amministrative statali, per scioglimento di enti dismessi) e pertanto si trovano indicate, quali titoli di proprietà, le fonti normative legittimanti il passaggio di titolarità, in diversi casi avvenuto di diritto ma non seguito dagli adempimenti d'iscrizione in catasto e trascrizione nei pubblici registri immobiliari.

Va inoltre evidenziato che la messa a valore degli immobili riportati in conto (tutti gli immobili inventariati e una parte di quelli in corso d'inventariazione) è stata effettuata sulla scorta di criteri coerenti con le previsioni di cui all'Allegato 4/3 par.9 del D.Lgs. n. 118/2011, ossia al costo di acquisto laddove disponibile (così per i beni acquisiti per atto pubblico o, più frequentemente, a seguito di procedure ablatorie con l'indicazione, in tal caso, del costo sostenuto a titolo di indennità di esproprio e/o di occupazione, in alcuni casi maggiorato del costo di realizzazione dell'opera) oppure, nelle ipotesi più frequenti, al valore catastale rivalutato. Per gli immobili inseriti nei Piani di valorizzazione o dismissione adottati dall'ente si è, invece, fatto ricorso alla valutazione estimativa, assumendo a parametri di calcolo i valori OMI (per i fabbricati) e i Valori Agricoli Medi (per i terreni agricoli): un criterio legittimato dai principi contabili Arconet applicati alla contabilità economico-patrimoniale del tutto conformemente a quanto prescrive il par. 4.3 dell'art. 2 del D. Lgs. 118/11 (pag. 16) laddove sottolinea la necessità che, in ordine ai beni acquisiti dall'ente a titolo gratuito -e ciò vale per la gran parte degli immobili in proprietà della Regione Calabria, pervenuti in forza di trasferimenti ex lege- si faccia "ricorso a una relazione di stima a cura dell'Ufficio Tecnico dell'ente, salva la facoltà di ricorrere…..a una valutazione peritale di un esperto indipendente designato dal Presidente del Tribunale nel cui circondario ha sede l'ente".

Infine, in merito alla incompletezza degli inventari -riferibile, in massima parte, ad immobili regionali gestiti, inclusi tra i "Beni in corso d'inventariazione"- nel tentativo di sopperire in qualche misura alle lacune che costituiscono il principale punto critico del conto patrimoniale si è provveduto alla revisione straordinaria di taluni di questi beni, valutati anch'essi conformemente alle prescrizioni sull'armonizzazione contabile, quindi al costo di acquisto o al valore catastale o su base estimativa, secondo i criteri prima richiamati: si tratta di circa 6.000 unità immobiliari, tra fabbricati e terreni, dei quali una parte in gestione Sorical - Calabria Verde- Corap, nonché un'altra parte costituita dalle aree espropriate per la realizzazione dell'ospedale di Vibo Valentia e gli impianti di trattamento dei rifiuti ubicati a Catanzaro, Reggio Calabria e Rossano Calabro, il cui valore complessivo ascende ad € 83.156.792,30 (dei quali € 22.866.819,42 relativi a beni rivalutati al valore catastale ed € 60.289.972,88 relativi a beni rivalutati al costo di acquisto o di esproprio).

3. IL PIANO DELLE ALIENAZIONI

La fonte normativa di riferimento in materia è, come noto, l'art. 58 del D.L. n°112 del 25 giugno 2008 (convertito in Legge n°133/2008), contenente norme di semplificazione amministrativa che regolano anche la dismissione e la valorizzazione degli immobili pubblici.

La suddetta norma, prevede che in fase di formazione del Piano gli enti sono tenuti ad individuare i beni immobili di proprietà che, non essendo più utili e strumentali ai fini di istituto, possono essere alienati in ciascun esercizio di riferimento o, se non venduti, messi a valore (con gli appositi interventi previsti per legge); formano perciò "sulla base e nei limiti della documentazione d'ufficio" un elenco dei beni da dismettere o valorizzare, che, una volta approvato, produce il passaggio automatico alla categoria dei beni disponibili.

Il Consiglio Regionale della Calabria ha approvato, la disciplina delle dismissioni e valorizzazioni (art. 4 della L.R. 11/8/2010 n°22), che prevede ai fini dell'inserimento nel piano delle alienazioni le seguenti condizioni:

a) i beni immobili non strumentali all'esercizio delle funzioni istituzionali, descritti nelle loro caratteristiche principali (ubicazione, destinazione urbanistica ed altri eventuali elementi rilevanti per l'alienazione);
b) il valore di stima;
c) la scelta della procedura di alienazione e del criterio di aggiudicazione;
d) la destinazione del ricavato.

Ciò posto, deve darsi atto della mancata attuazione del Piano delle vendite per l'anno 2016, che tuttavia corrisponde a una precisa scelta dell'Amministrazione: a motivo, infatti, delle osservazioni elevate dalla sezione di controllo della Corte dei Conti in ordine alla mancata attuazione o definizione delle procedure di dismissione programmate per gli anni passati e considerata, d'altro canto, la riforma organizzativa che ha comportato una profonda rivisitazione, quantitativa e qualitativa, dell'assetto burocratico regionale e della

dirigenza regionale con conseguente arresto fisiologico delle attività degli uffici, è parso opportuno dare preminenza all'attuazione del Piano di dismissione delle locazioni passive. Ed in effetti la elaborazione di tale documento programmatico ha impegnato il Settore in un'intensa attività di ricognizione per la individuazione, d'intesa con il Settore Economato, di immobili di proprietà regionale da adibire ad uffici decentrati con assoluta priorità rispetto a eventuali destinazioni ad altro fine. Tale obiettivo, che ha trovato attuazione nella proposta "Fitti zero" – di cui si dirà meglio appresso- ha necessariamente postergato le attività di dismissione e di valorizzazione patrimoniale all'avvenuta definizione del programma di logistica.

In ogni caso, nell'anno 2016 sono state svolte dalla struttura competente le attività prodromiche all'approvazione del Piano delle alienazioni per l'esercizio corrente, confluite nel documento approvato con delibera di G.R. n° 17 del 31 gennaio 2017.

4. LA RAZIONALIZZAZIONE DEGLI UFFICI E LA DISMISSIONE DEI FITTI PASSIVI

Nell'anno 2016 i dipartimenti interessati dall'attuazione di tale delibera hanno compiuto, d'intesa tra i rispettivi Settori competenti sul patrimonio immobiliare e sulla logistica degli uffici regionali, un'intensa attività di studio, analisi ed istruttoria di varie ipotesi logistiche, poi condensata in un elaborato progettuale rimodulato rispetto a quello di cui alla delibera citata, per via delle nuove esigenze sopravvenute ai processi di riordino delle funzioni (ai sensi della Legge n. 56/2014 e della L.R. n. 14/2015) e di riorganizzazione delle strutture burocratiche regionali, entrambi attuati nel periodo di riferimento. Infatti, a seguito del transito nei ruoli regionali del personale delle Province, l'Amministrazione ha inteso avviare la creazione –su base sperimentale- degli "uffici di prossimità", cioè diramazioni dell'ente in sede locale capaci di garantire, per la concreta vicinanza al territorio, la copertura dei reali bisogni dell'utenza e di rendere i servizi più funzionali ed alla portata dei cittadini; pertanto, a seguito di una nuova analisi condotta da un nuovo gruppo di lavoro appositamente costituito, è scaturito un progetto denominato di "Fitti Zero", ossia una proposta realistica di gestione ottimizzata degli immobili regionali, articolata per varie soluzioni logistiche, anche alternative, ispirate alla logica dell'azzeramento totale, in un arco temporale definito, dei canoni locativi che la Regione esborsa per il funzionamento dei propri uffici in sede decentrata.

I risultati delle attività del predetto gruppo di lavoro sono stati riassunti nelle soluzioni d'intervento (basate su valutazioni progettuali di massima) descritte nella relazione al progetto "Fitti Zero" ed improntati alle seguenti finalità:

- riduzione progressiva sino al totale azzeramento dei costi di utenze/locazioni nel triennio 2017/2019;
- reale fruibilità dei servizi per i cittadini;
- ottimizzazione delle risorse umane da allocare e delle superfici disponibili;
- riduzione dei tempi di allestimento degli uffici e di trasferimento logistico;
- idoneità dei luoghi di lavoro idonei a norma del D.lgs. 81/2008 e s.m.i.;
- rivalutazione e valorizzazione del patrimonio immobiliare regionale.

In particolare, le soluzioni programmate ed approvate mirano, in buona sostanza a favorire –ove possibile- l'utilizzo di immobili di proprietà, ivi compresi quelli acquisiti gratuitamente al patrimonio regionale per effetto del riordino delle funzioni di cui alla legge Del Rio. Una volta elaborato, il progetto è stato approvato dalla Giunta regionale con delibera n°444 del 10/11/2016, con cui è stata demandata ai Dipartimenti "Bilancio, Finanze e Patrimonio" ed "Organizzazione e Risorse Umane" la definizione dettagliata delle attività e degli interventi necessari per l'esecuzione, per provincia, delle linee di indirizzo dettate; la definizione di specifici accordi con le Province interessate, volti a regolare il trasferimento all'amministrazione regionale delle proprietà immobiliari in base a quanto previsto dalla Legge n. 56/2014; la predisposizione di un Piano delle alienazioni dei fabbricati di proprietà da dismettere, ove non più funzionali agli scopi di logistica o ad altre finalità d'istituto, o comunque da valorizzare. Nella relazione è stata evidenziata l'importanza rivestita dal Piano delle alienazioni per l' attuazione del Piano di logistica tenuto conto che gli introiti delle eventuali vendite potranno servire ad azzerare gli oneri connessi alla gestione ed alla proprietà degli immobili e costituirebbero, inoltre, un'utile fonte di cofinanziamento di quest'ultimo progetto. Secondo le previsioni di massima contenute nel progetto approvato, l'attuazione delle soluzioni prospettate consentirà all'Amministrazione, a fronte di spese per locazione in atto sostenute per un totale complessivo di € 1.155.139,14 annui e di spese di riqualificazione e ristrutturazione da sostenere, pari ad un totale di € 1505371,75, di conseguire un risparmio di € 804907,00 già dal secondo anno di attuazione, sulla scorta del piano finanziario e di ammortamento unito in accompagno alla relazione allegata alla delibera G.R. n. 444 del 10 novembre 2016.

Nell'atto in cui si scrive sono state avviate le attività di progettazione definitiva ed esecutiva del progetto di sistemazione logistica degli uffici di Reggio Calabria, per i quali sono stati consegnati i lavori dell'unità immobiliare sita al piano III dell'immobile di via Modena, ed è in corso di predisposizione il progetto per la sistemazione degli uffici di Vibo Valentia.

5. AZIONI RELATIVE AI BENI CONFISCATI

Con delibera n°552 del 21 dicembre 2015 la Giunta regionale ha dettato indirizzi per l'acquisizione in capo alla Regione dei beni sequestrati o confiscati alle organizzazioni criminali da utilizzare a scopi istituzionali o sociali.

A fronte degli inviti che periodicamente pervengono dall'Agenzia nazionale per la manifestazione d'interesse all'acquisizione patrimoniale di immobili sequestrati o confiscati alle mafie e in considerazione delle numerose richieste di enti strumentali o sub regionali interessati alla assegnazione di tali immobili da utilizzare per l'esercizio delle proprie finalità d'istituto, la Giunta ha inteso promuovere la partecipazione concreta della Regione Calabria alle procedure di acquisizione e favorirne l'utilizzo alle finalità, istituzionali o sociali, consentite dalla legislazione in materia, quale segnale chiaro e tangibile dell'impegno nel contrasto alla criminalità e nel rafforzamento del senso, politico e civico, della lotta per la legalità oltre che esempio di una gestione patrimoniale razionale ed economicamente conveniente.

Pertanto con la citata delibera ha autorizzato, conformemente alla normativa in materia, il dipartimento Bilancio-Settore Patrimonio immobiliare a procedere per la Regione alla manifestazione dell'interesse ad acquisire, ai sensi dell'art. 48 comma 3 D.Lgs.n.159/2011, immobili da utilizzare in via prioritaria a fini istituzionali, anche indirettamente, previa loro assegnazione ad enti ausiliari o strumentali in concessione gratuita convenzionata. Nel contempo, sull'assunto che l'acquisizione per usi sociali si pone linea con gli obiettivi dei programmi di finanziamento recentemente approvati dal Governo regionale a sostegno dell'imprenditoria agricola e risulta pienamente coerente con i programmi di politica sociale mirati al recupero, al reinserimento nella società o nel mondo del lavoro, o all'accoglienza di soggetti svantaggiati, ha demandato alla medesima struttura di provvedere, previa predisposizione di apposito atto regolamentare, all'acquisizione di immobili confiscati per finalità sociali, in conformità ai programmi di politica sociale (in atto o futuri), anche attraverso forme di concessione gratuita ai terzi aventi diritto.

Conformemente a tali indirizzi, ad inizio dell'anno 2016 la Regione ha formalmente acquisito dall'Agenzia n°3 immobili confiscati dei quali uno, ubicato a Reggio Calabria, è stato consegnato all'Ente Parco Nazionale d'Aspromonte per l'esercizio delle finalità d'istituto e gli altri due, ubicati a Botricello, sono stati assegnati alla Regione per finalità culturali a seguito di una precedente iniziativa promossa, nell'anno 2014, dall'allora Assessore alla Cultura e Istruzione, prof. Mario Caligiuri.

Successivamente, nell'anno 2016 il dipartimento "Turismo, beni culturali, istruzione e cultura" ha comunicato la sopravvenuta carenza d'interesse all'utilizzo degli immobili, per cui allo stato attuale il Settore sta valutando la possibilità di inserire i due cespiti nel programma "Cammini e Percorsi", elaborato dall'Agenzia del Demanio, che prevede la realizzazione di piste cicloturistiche per la valorizzazione dell'area tirrenica Cosenza-Catanzaro.

Ancora, con nota del 10 ottobre 2016 l'ANBSC ha comunicato alla Regione Calabria l'indizione della conferenza di servizi finalizzata alla acquisizione dell'interesse all'utilizzo di nuovi beni confiscati alla criminalità organizzata: pertanto il Settore scrivente ha avviato l'attività istruttoria preordinata alla partecipazione alla conferenza al fine di manifestare la volontà della Regione all'acquisizione al patrimonio di beni da destinare a finalità d'istituto. L'attività svolta è, nello specifico, consistita nell'accesso sull'apposita piattaforma del portale OpenRegio, nell'esame delle schede tecniche (segnatamente, n°160) rese disponibili dall'Agenzia, nel coinvolgimento dei dipartimenti regionali e dei suoi enti strumentali o partecipati per l'eventuale interesse all'acquisizione, in una serie di sopralluoghi concordati con l'Agenzia e finalizzati alla verifica dello stato di fatto degli immobili e, infine, confluita nella candidatura, espressa con nota prot. n°0349520/Siar del 21/11/2016, all'acquisizione di n°25 immobili da destinare, fra l'altro, alla società in house FinCalabra e al Corap-Consorzio regionale per le attività produttive, interessati all'alloggiamento delle proprie strutture nell'ottica del risparmio delle spese per canoni, nonché al dipartimento Lavori Pubblici e Infrastrutture interessato all'utilizzo dei beni per scopi di edilizia sociale e per l'alloggiamento del personale delle Forze dell'Ordine.

Quindi, alla conferenza del 22 novembre 2016, cui la Regione ha partecipato attraverso propri rappresentanti delegati dal Presidente della Giunta regionale (il Presidente della Commissione Antindrangheta presso il Consiglio regionale e il dirigente del Settore Gestione e Valorizzazione del patrimonio immobiliare), sono state avanzate ben 26 manifestazioni d'interesse per conto della Regione e dei

suoi enti, nonché altre 6 manifestazioni nell'interesse dell'Azienda ospedaliera Bianchi-Melacrino-Morelli di Reggio Calabria per finalità sociali e d'istituto. Considerate le richieste concomitanti di altri enti ed amministrazioni, le cui esigenze hanno trovato accoglimento in via prioritaria perché di riconosciuto interesse preminente, va evidenziato che comunque le manifestazioni espresse dalla Regione Calabria hanno trovato accoglimento, per quanto parziale, grazie anche ad un'azione sinergica condotta con il comune di Reggio Calabria: nello specifico, verranno trasferiti all'Azienda ospedaliera reggina i sei immobili richiesti, da destinare ad alloggi per famiglie di giovani pazienti oncologici nell'ambito di un progetto concordato tra la Regione e il Comune; inoltre verranno assegnati alla Regione e al Comune di Reggio Calabria n° tre immobili confiscati (in specie: tre ville di c/ca 250 mq ciascuna, site in via Reggio Campi) per la successiva destinazione a Polo della Protezione civile regionale e comunale e/o ad associazioni di protezione civile nell'ambito di progetti condivisi tra i due enti.

Infine, verrà acquisito al patrimonio regionale un immobile (sito in prossimità del Castello aragonese), non ricompreso tra quelli richiesti ma comunque idoneo, per caratteristiche intrinseche ed estrinseche, agli utilizzi d'interesse per FinCalabra, potendone ospitare adeguatamente gli uffici. Pertanto, allo stato si è in attesa della materiale consegna degli immobili assegnati, al fine di iniziare i percorsi di utilizzo concordato con il Comune di Reggio Calabria.

6. VALORIZZAZIONE E TUTELA

- L'assicurazione del patrimonio immobiliare.

Come già evidenziato nelle precedenti relazioni, la Regione Calabria si è finora avvalsa, per l'assicurazione del proprio patrimonio, mobiliare ed immobiliare, di un servizio di brokeraggio assicurativo fornito dalla AON SpA, aggiudicataria di un'apposita gara di appalto indetta dal dipartimento Bilancio e Patrimonio nell'anno 2010; quindi, in esecuzione del contratto di mediazione stipulato, il broker ha curato l'attività istruttoria preordinata all'espletamento di una procedura aperta per la scelta dell'assicuratore

Nelle more di tale attività preparatoria, nell'anno 2013 questa struttura aveva disposto il rinnovo sino al 30/9/2014 delle polizze assicurative in essere, peraltro limitatamente agli immobili regionali utilizzati quali sedi di uffici, per un importo totale di €19.500,00.

Tuttavia l'istruttoria curata dal broker si è protratta ben oltre le iniziali previsioni, in ragione della complessità degli adempimenti occorsi per la ricognizione degli assets patrimoniali dell'ente e pertanto, una volta giunta ad ultimazione tale attività, l'Amministrazione non ha più potuto procedere all'indizione della gara sulla base degli atti tecnici predisposti dal broker, causa sia l'intervenuta scadenza del contratto di mediazione, sia l'indisponibilità delle risorse (economiche ed umane) necessarie a sostenere l'iniziativa.

Quindi nell'anno 2015 la Direzione generale del Dipartimento Bilancio ha inteso indire una nuova gara per l'individuazione del broker assicurativo: tale attività ha però subito, a sua volta, un rallentamento in corso d'opera in ragione della necessità, rappresentata dai referenti del Consiglio regionale, di estendere l'oggetto dell'appalto anche alle strutture consiliari, volontà poi confermata con nota del Settore Provveditorato, Economato e Contratti del Consiglio regionale in data 8/4/2016.

Nell'anno 2016 si è giunti all'adozione, sulla scorta dell'attività preparatoria svolta da questo Settore, del decreto a firma dei Dirigenti generali del dipartimento Bilancio e del dipartimento Organizzazione, Risorse umane (DDG n°5822 del 23/5/2016) con cui l'Amministrazione regionale, riconosciuta l'esigenza prioritaria, e non oltremodo differibile, di attivare adeguate coperture assicurative contro i rischi variamente connessi alla gestione patrimoniale, si è determinata per l' affidamento del servizio di consulenza e brokeraggio assicurativo. Col medesimo decreto sono stati approvati il capitolato tecnico, concernente i servizi che il futuro mediatore dovrà curare per conto della Giunta e del Consiglio regionale, e lo schema di contratto da sottoscrivere con l'aggiudicatario. Da tali atti emerge che il rapporto con il futuro mediatore avrà la durata di 5 anni, decorrenti dalla stipula contrattuale, che l'importo dell'appalto - stimato in via meramente presuntiva- è di € 323.518,30, che l'oggetto del contratto concerne varie prestazioni dettagliate nel capitolato, che il contratto futuro non sarà oneroso per la Regione (né direttamente, né indirettamente) poiché il servizio sarà totalmente e integralmente remunerato dalle Compagnie assicurative mediante la c.d. "clausola di brokeraggio".

La scelta di ricorrere alle prestazioni di un broker assicurativo è stata inoltre motivata dalla particolare complessità, tecnica e normativa, della materia, che richiede la consulenza di soggetti dotati di specifiche professionalità (in ordine alla verifica della convenienza economica, dell'esaustività e correttezza dei contratti assicurativi, nonché in ordine al monitoraggio dell'andamento dei sinistri e alla relativa gestione) non rinvenute all'interno dell'Amministrazione regionale. "*Grazie alla conoscenza maturata in campo*

assicurativo –si legge nel decreto- *il broker è in grado di individuare i prodotti assicurativi con garanzia di massima di affidabilità e coerenza rispetto alle esigenze dell'Amministrazione assicurando così l'ottimale copertura da tutti i possibili rischi, data oltretutto la varietà delle polizze offerte dal mercato assicurativo, con ogni conseguenza anche in termini di economie di spesa per l'ente"* e, ancora, *"di valutare e studiare le peculiari necessità dell'ente, di sottoporre le migliori formule assicurative -sia dal punto di vista funzionale che economico- a tutela dei suoi interessi e di assisterlo nella predisposizione della documentazione di gara per l'aggiudicazione dei contratti assicurativi, nella gestione degli stessi contratti e nella trattazione degli eventuali sinistri".*

Con il decreto, infine, è stato dato incarico alla Stazione Unica appaltante regionale di espletare la procedura ad evidenza pubblica per l'affidamento dei servizi di consulenza e brokeraggio a supporto della Regione Calabria e si attendono, allo stato, gli esiti della procedura.

- Altre iniziative di valorizzazione.

Quanto alle altre azioni di valorizzazione del patrimonio, segue una elencazione (per oggetto ed estremo dei provvedimenti) che pare sufficientemente esplicativa di talune delle iniziative realizzate dalla struttura nel periodo di riferimento:

- Lavori di messa in sicurezza immobili siti a Cosenza in via Reggio Calabria –approvazione progetto definitivo/esecutivo e affidamento dei lavori in economia mediante cottimo fiduciario (DDS 1398/23.2.2016), aggiudicazione definitiva dei lavori (DDS n°6349/3.6.2016) e liquidazione anticipazione (DDS n°17074/27.12.2016);
- Concessione in comodato gratuito alla Corte dei Conti-sezione regionale dell'immobile sito in via Crispi a Catanzaro, in esecuzione della delibera di G.R. n°57 del 2 marzo 2016 e su autorizzazione della competente Soprintendenza, per la durata di anni dieci e dietro corrispettivo derivante dall'obbligo per il comodatario di valorizzare l'immobile (DDS n°3514/01.4.2016);
- Autorizzazione alla vendita di terreni ex Ferrovie della Calabria, siti a Gioia Tauro e Palmi, per trattativa diretta a RFI- Gruppo Ferrovie dello Stato italiane, al prezzo di € 10.720,00 oltre a spese tecniche (DDG n°5993/26.5.2016);
- Concessione onerosa in favore di Cgil sede di Cosenza di porzioni dell'immobile regionale sito a Cosenza in piazza della Vittoria 7 per la durata di anni dieci e dietro corrispettivo di € 1.004 mensili - approvazione schema di convenzione (DDS. n°6754/24.6.2016);

- Concessione al F.A.I.- Fondo Ambiente italiano di una porzione del Palazzo Alemanni (mq 85) sito in via Sensales a Catanzaro, per la durata di anni quattro e dietro corrispettivo di € 150,00 mensili - approvazione schema di convenzione (DDS n°7321/24.6.2016)
- Lavori di manutenzione ed adeguamento funzionale dell'immobile di proprieta' sito a Reggio Calabria Rione Modena - approvazione stato finale, certificazione di regolare esecuzione e liquidazione (DDS n°7754/4.7.2016);
- Gara di riordino del patrimonio: approvazione verifica di conformità e certificazione di verifica, impegno di spesa per saldo del 5% dell'importo contrattuale (DDS n°11734/6.10.2016); liquidazione saldo del 5% dell'importo contrattuale con svincolo cauzione definitiva (DDS n°13733/10.11.2016.

- **Tutela**

Sotto il versante della tutela giuridica della proprietà si citano, sempre a titolo indicativo, talune delle iniziative assunte nell'anno 2016 per il contrasto alle occupazioni senza titolo degli immobili regionali:

1) Sgombero associazione Opera Nomadi.

Come è noto dalle precedenti relazioni, la Regione è proprietaria a Reggio Calabria di un immobile sito in via Sbarre Centrali, (acquisito nell'anno 1996 per atto di compravendita), da sempre adibito a centro sociale polivalente, secondo la sua naturale destinazione.

Anno 2013: Il Presidente *p.t.* di un organo periferico dell'ente morale Opera Nomadi Nazionale (la sezione provinciale di Reggio Calabria), poste le precedenti concessioni già autorizzate dalla Regione, reiterava la richiesta di assegnazione dell'immobile per l'esercizio delle proprie finalità d'istituto. Veniva così avviato l'iter amministrativo per la concessione onerosa del bene all'ente richiedente; la scelta era giustificata da una valutazione complessiva di diversi fattori concomitanti: il consolidato rapporto di fiducia tra l'Amministrazione e l'ente, in ragione delle pregresse gestioni del bene, affidate anche al richiedente nella qualità di Presidente provinciale dell'ente; le finalità socio-assistenziali sottese all'utilizzo e confacenti alla naturale vocazione dell'immobile; la coincidenza tra gli interessi dell'ente e le finalità di promozione sociale proprie della Regione.

Anno 2014: A seguito dell' istruttoria tecnica ed amministrativa, si giungeva alla approvazione del Decreto di concessione onerosa e dell'unito schema dell'atto convenzionale (DDG n°15719 del 16/12/2014), ove la controparte era espressamente individuata nell'ente morale Opera Nomadi Nazionale -sezione di Reggio Calabria, in persona del suo legale rappresentante. Tuttavia in costanza degli adempimenti per il perfezionamento della concessione (deposito polizze - stipula dell'atto convenzionale- consegna del bene) il rappresentante di Opera Nomadi nazionale denunciava l'impossibilità di addivenire alla stipula a causa dell'indebita occupazione dell'immobile da parte del soggetto-persona fisica che aveva presentato l'istanza; nell'occasione, il denunciante informava l'Amministrazione dell'avvenuta estromissione di costui dalla carica e dalla qualità di socio per mere vicende interne del tutto irrilevanti per l' Amministrazione: infatti, indipendentemente dagli avvicendamenti delle persone fisiche alle cariche di rappresentanza dell'ente, destinatario del provvedimento e controparte contrattuale rimaneva pur sempre l'Opera Nomadi nazionale - ente morale (individuato sia nel provvedimento amministrativo che nel contratto di concessione).

Anno 2015: A fronte della denuncia – dalla quale si apprendeva, fra l'altro, che l' estromesso rivendicava il diritto all'utilizzo del bene quale Presidente dell' (omonima) "Opera Nomadi di Reggio Calabria"- l'Amministrazione regionale ha avviato il procedimento per il rilascio dell'immobile, conclusosi con il decreto di sgombero (DDS n°5483 del 4.6.2015), poi impugnato innanzi al TAR di Reggio Calabria sull'assunto che destinatario del provvedimento di concessione, e quindi controparte contrattuale della Regione Calabria, era l'associazione "Opera Nomadi di Reggio Calabria", organismo diverso ed autonomo dall'Opera Nomadi Nazionale -ente morale.

Anno 2016: Nel giudizio di merito instauratosi -dopo una fase cautelare, che aveva visto vittorioso il ricorrente- la Difesa regionale ha prodotto una relazione istruttoria a chiarimento dei fatti di causa, elaborata dal Settore per ordine del Collegio; con sentenza depositata nel gennaio 2016, il TAR ha accolto le controdeduzioni della Regione (basate, fra l'altro, sul principio della convalida degli atti del *falsus procurator*) e respinto il ricorso con condanna del ricorrente, non appellata.

Pertanto il Settore Demanio e Patrimonio ha disposto l'Ordine di sgombero dell'immobile in esecuzione della pronuncia giudiziale (rif: *nota prot. n°41482/Siar del 10/02/2016*) intimando all'occupante la riconsegna dell'immobile e con successiva nota del Dirigente

generale del dipartimento Bilancio (rif: *prot.n°0044443/12.02.2016*) è stata richiesta l'assistenza della Forza pubblica per eseguire l'immissione in possesso.

Rientrata quindi nel pieno possesso dell'immobile il 29 febbraio 2016, l'Amministrazione regionale ha poi sottoscritto il contratto di concessione con Opera Nomadi nazionale –ente morale (rep. n° 318 del 18/5/2016 reg. il 19/5/2016 al n°2227 serie 35), attuale detentore del bene. Il contratto prevede una scadenza quadriennale, a decorrere dal stipula, e il corrispettivo di € 248,00 mensili.

2) Sgombero dell'immobile ex autoparco regionale sito a Reggio Calabria

Nel corso di alcuni accertamenti effettuati dal Settore nell'anno 2016 per il reperimento, a Reggio Calabria, di immobili di proprietà in attuazione al Piano di razionalizzazione delle sedi amministrative decentrate (approvato con DGR n°355/2015), si è accertata l'occupazione abusiva, ad opera di ignoti, dell'immobile ex sede dell'ufficio autoparco regionale (sito alla via SS.18 – I tronco del quartiere Archi), temporaneamente dismesso ma utile alle esigenze di riorganizzazione della logistica.

Si è perciò provveduto ad informarne il Comando municipale di Reggio Calabria che, eseguito un sopralluogo, ha confermato la stabile occupazione, non autorizzata, del bene identificando i responsabili (rif: *nota prot. n°19262 del 13/7/2016*); pertanto, lo scrivente ha proceduto alla formale denuncia-querela contro gli occupanti (rif: *nota prot. Siar n°0246701/02.8.2016)* e, quasi contestualmente, ha disposto lo sgombero dell'immobile con decreto dirigenziale n°9905 del 10/8/2016.

Il provvedimento ha causa e legittimazione nel potere di "autotutela demaniale" previsto dall' art. 14[1] della L.R. n°40 del 12/12/2008, a mente del quale la Regione e i suoi enti strumentali agiscono anche in via amministrativa -in alternativa, quindi, ai rimedi giurisdizionali- per la tutela esecutiva dei beni del demanio o del patrimonio indisponibile regionale: in particolare, al dirigente della struttura competente è rimessa, in caso di accertata detenzione senza titolo di un bene pubblico, l'adozione di un provvedimento di rilascio contenente ogni altra disposizione esecutiva utile alla formazione dello stato di consistenza, alla ricognizione dell'immobile e del suo contenuto e alla immissione in possesso dell'Amministrazione (comma 2, art.14).

Il decreto, una volta adottato è stato regolarmente notificato, in via amministrativa, agli occupanti nonché alle Forze dell'Ordine e agli altri interessati; successivamente, accertata la persistente occupazione in occasione di apposito sopralluogo disposto, si è dovuto

ricorrere anche in questo caso alla richiesta di assistenza della Forza pubblica al fine di eseguire lo sgombero coattivo dei responsabili e garantire così l'efficacia del provvedimento, ma ancor prima la sicurezza e l'incolumità del personale regionale incaricato di darvi esecuzione (*rif: nota prot. Siar n°0384703 del 22/12/2016*).

Nell'atto in cui si scrive la Polizia municipale ha comunicato l'intervenuto sequestro dell'immobile, disposto dall'Autorità penale, e ha chiesto alla Regione di provvedere alla messa in sicurezza dell'immobile, onde impedire nuovi e futuri tentativi di accesso da parte di terzi: il Settore ha appena provveduto all'adozione della determina a contrarre per l'affidamento dei lavori in economia; gli interventi prevedono la 'tamponatura', con opere in muratura, degli infissi esterni dell'immobile e il trasporto in altro luogo dei beni mobili e degli arredi, appartenenti agli occupanti, rinvenuti nell'immobile.

3) Problematica immobile ex A.FoR sito in località Racise del comune di Taverna

Nell'anno 2016 il Commissario straordinario di Azienda Calabria Verde ha trasmesso alla Regione un carteggio relativo a un immobile derivante dalla precedente gestione (dell'A.FoR.), con richiesta ai dipartimenti regionali competenti di provvedere in merito alle pretese avanzate dal comune di Taverna (rif: nota Calabria Verde, prot. n° 0227877/15.7.2016).

Da un esame della documentazione pervenuta e dalle informazioni ricevute nel corso di contatti tenuti con gli amministratori del comune interessato, si è appurato che l'ente comunale avanza da anni, nei confronti dell'ex gestore del patrimonio forestale con cui ha sinora interloquito, la pretesa al riconoscimento della acquisizione al proprio patrimonio di un fabbricato ex AFOR (un manufatto di 200 mq con annessa corte antistante di c/ca 150 mq) realizzato a fine anni '70 dalla ex Azienda di Stato delle Foreste Demaniali su un terreno in sua titolarità e poi, nel '72, ceduto in permuta al comune.

Utilizzato come rifugio forestale, il fabbricato è ora nella disponibilità dell'amministrazione comunale che lo adibisce a finalità d'istituto e pertanto ne rivendica l'acquisizione; nell'ultimo sollecito inviato rappresenta pure l'intenzione di valorizzare l'immobile mediante inserimento nel Piano delle alienazioni per l'anno 2016.

L'attuale gestore (Calabria Verde), ritenuta la cessata strumentalità del bene ai fini d'istituto, ha trasmesso la pratica ai dipartimenti regionali competenti chiedendo di determinarsi in ordine alla futura destinazione del bene. Dovendosi perciò assumere delle decisioni

rispetto a una vicenda datata ed estranea all'Amministrazione regionale -che non ha avuto diretta cognizione di fatti, riferibili a una diversa e indiretta gestione- il Settore ha avanzato richiesta di parere all'Avvocatura regionale (rif. nota prot. Siar n°0294597 del 29/9/2016) per acquisire chiarimenti sul merito sostanziale e procedurale delle iniziative da assumere e, in particolare, sulla successione nella titolarità delle funzioni sul patrimonio forestale indisponibile, ai sensi degli artt.66 e 68 del DPR n°616/1977, nonché sulla ricorribilità in specie dell'ipotesi dell'accessione ordinaria, con conseguente applicazione del comma 2 dell'art.936 c.civile.

Acquisito il parere, pervenuto nel novembre 2016, il Settore scrivente ha inviato una comunicazione al comune di Taverna e al gestore Calabria Verde, con la quale, posto che il subentro dallo Stato nella gestione del patrimonio forestale investe non solamente le funzioni amministrative e lo stato patrimoniale ma anche i diritti dell'ex A.S.F.D. e, fra questi, diritto del realizzatore dell'opera a ottenere il rimborso del valore dei materiali e della mano d'opera impiegati, o comunque un'indennità corrispondente all'aumento di valore conseguito dal suolo, per la regola dell'accessione ordinaria ex art. 936[2] c.c. (rif: *nota prot Siar n° 25646 del 30/01/2017*), il Settore scrivente ha dichiarato nell'interesse dell'Amministrazione regionale il diritto di ritenzione dell'immobile dando espresso mandato al gestore di attivare nell'immediato misure idonee a concretizzare l'esercizio di tale diritto; con il medesimo atto ha inoltre manifestato l'opposizione alla consegna del manufatto al comune diffidandolo dall'avviare procedure dispositive e dal compiere qualunque altra iniziativa in contrasto con i diritti della Regione, sino all'avvenuto pagamento dell'indennità dovuta.

I successivi accertamenti in loco disposti d'ufficio hanno consentito di determinare lo stato di consistenza e allo stato si sta provvedendo alla determinazione del costo di costruzione dell'immobile.

9-ANALISI DEI CASI SPECIFICI

A seguire è una relazione di sintesi delle iniziative assunte da questa dirigenza in relazione ai più importanti cespiti in proprietà regionale, interessati da specifici interventi effettuati negli anni, dei quali si illustra l'attuale situazione.

- PROVINCIA DI CATANZARO

9.1 Immobile " ex Ferrovia Mediterranea" - Via Milano 26/28, Catanzaro

Si tratta di una unità immobiliare posta in un più ampio fabbricato denominato "ex Ferrovia Mediterranea"; consta di un vano garage, un vano caldaia, un piano rialzato ed un primo piano, utilizzati in passato da vari dipartimenti e strutture regionali ed oggi, a seguito del trasferimento degli uffici presso la Cittadella regionale, nella disponibilità della società Ferrovie della Calabria.

9.2 Immobile -porzione del "Palazzo Fazzari" sito in Corso Mazzini, Catanzaro

La Regione è proprietaria di un'unità immobiliare adibita a civile abitazione, posta all'interno dello storico e prestigioso "Palazzo Fazzari", in una zona di pregio nel cuore della città capoluogo: il centralissimo corso Mazzini. Nello specifico, tale u.i. consiste in un appartamento di superficie totale pari a circa 500 mq (piano secondo collegato, tramite una scala interna, a un piano mansarda).

Si è scritto nelle precedenti relazioni che l'immobile è stato interessato da lavori di ristrutturazione, restauro e risanamento di talune sue parti (solaio e tetto), eseguiti nel decennio scorso a cura del dipartimento regionale Lavori Pubblici; tuttavia è rimasto per lungo tempo inutilizzato e in stato di cattiva conservazione perché necessitava di interventi manutentivi, anche straordinari, e di verifiche strutturali dispendiose per l'Amministrazione regionale in termini sia di costi che di tempi di esecuzione.

Nell'anno 2010 l'immobile è stato inserito nel Piano delle valorizzazioni ed alienazioni adottato con la D.G.R. n°761/2010 per l'esercizio 2011, ad un valore stimato in € 1.233.000,00. Nel 2013 la Giunta regionale, considerato il mancato utilizzo del bene ed effettuata un'analisi in termini di costi-benefici di gestione, ha deliberato la cessione dell'immobile al comune di Catanzaro a titolo di comodato gratuito finalizzato al restauro e recupero del bene ad una funzione sociale e culturale, da eseguirsi interamente a cura e a spese del comodatario (DGR n°235/27.6.2013).

La preliminare istruttoria eseguita da questa struttura ha richiesto l'avvio della verifica d'interesse culturale, necessaria in ragione dei vincoli di tutela imposti dalla legislazione in materia trattandosi di bene qualificato di interesse storico-artistico. Acquisita l'autorizzazione con prescrizioni da

parte della Soprintendenza, con Decreto dirigenziale 1202 del 17.2.2016 si è finalmente data esecuzione alla delibera del 2013 e si è quindi disposta l'assegnazione del bene in comodato gratuito al comune e approvato lo schema di contratto di regolamentazione del rapporto tra le parti, poi stipulato (rep. n° 208/16). Vale la pena di evidenziare che tra gli obblighi posti in capo al comodatario ricorre quello di migliorare e valorizzare il bene, a spese e con mezzi interamente propri, attraverso le necessarie opere manutenzione, anche straordinaria, di risistemazione e messa in sicurezza, nonché l'obbligo di utilizzarlo conformemente alla sua naturale destinazione, fermo restando che a fine rapporto tutte le migliorie ed innovazioni apportate resteranno acquisite in capo alla Regione, con conseguente incremento della redditività del bene.

9.3 Immobile sito in località Copanello (Comune di Staletti)

L'immobile, ubicato alla via Cassiodoro di Copanello, comune di Staletti (CZ), è una villetta isolata, posizionata fronte-mare con annessi giardino e corte per una superfice utile di 371 mq. Attualmente ristrutturata e in ottime condizioni, l'immobile è in concessione onerosa al comune di Staletti ed è inserito nel Piano delle valorizzazioni ed alienazioni al valore di € 519.540,00 come stimato dai tecnici dell'Unità di progetto.

9.4 Complesso Balneare " ex Guglielmo" -Lido di Copanello (Comune di Staletti)

La Regione Calabria, proprietaria di tale complesso balneare, lo ha concesso nell'anno 2005 in uso a titolo oneroso, per la durata di dieci anni, alla ditta MO.VI.T.AL Hotels S.p.A a un canone annuo pari ad € 13.500,00 aggiornato sulla base degli indici ISTAT. Accluso al provvedimento concessorio è anche un atto transattivo per la sanatoria di un pregresso contenzioso tra la concessionaria e la Regione Calabria, previsivo del pagamento di € 80.000,00 (oltre gli interessi legali) da corrispondere alla proprietà in cinque anni. In ragione della intervenuta scadenza, al 31/12/2014 del contratto di concessione in favore della società MO.VI.TAL. e nella prospettiva di un eventuale suo rinnovo, si è reso necessario esperire accertamenti specifici circa la competenza all'adozione degli atti dispositivi concernenti il complesso balneare. Tali accertamenti, svolti con il necessario coinvolgimento della Capitaneria di Porto e dell'Agenzia del demanio statale, hanno consentito di appurare, anche sulla scorta di un testimoniale di Stato acquisito nella circostanza, l' esatta delimitazione delle proprietà demaniali pubbliche, statale e regionale.
In atto il Settore sta procedendo alla rinegoziazione della concessione del complesso immobiliare.

9.5 Complesso polifunzionale "Area Magna Grecia" di Catanzaro Lido

L'immobile, situato in prossimità della stazione ferroviaria di Catanzaro Lido, vanta una superficie di circa 39.000 mq , ripartita in tre aree adibite a manifestazioni all'aperto, a spettacoli itineranti e a parcheggi.

1) Area per manifestazioni all'aperto (denominata anche 'Arena'): estesa circa 16.000 mq, è destinata ad ospitare spettacoli e mostre all'aperto; ha forma di trapezio, ai cui lati sono ubicate due tribune con sottostanti servizi igienico-sanitari. Sono inoltre presenti, ubicati lungo il perimetro dell'arena, i seguenti spazi:

- un edificio biglietteria, in prossimità dell'ingresso principale;
- un edificio spogliatoi e servizi igienici per gli artisti (camerini), con alcuni locali destinati agli impianti tecnologici;
- un fabbricato multiuso;
- un edificio che si sviluppa su due piani destinato a punto ristoro, infermeria e uffici
- un alloggio custode.

2) Area per gli spettacoli itineranti: ha un'estensione di circa 5.600,00 mq ed è attrezzata con colonnine erogatrici di servizi (acqua,energia elettrica,scarichi fognanti ecc.) Una zona attigua di circa 3.700 mq è destinata a parcheggi e sull'area insiste un manufatto per servizi igienici.

Con delibera n° 393 del 1°/9/2011 la Giunta regionale ha concesso l'area al Comune di Catanzaro in comodato gratuito decennale per la realizzazione di iniziative dirette a favorire lo sviluppo del territorio e a promuovere l'immagine della Città e, nel contempo, a valorizzare il bene (che richiede frequenti interventi di risanamento e manutenzione) conformemente alla sua naturale destinazione turistico-ricettiva. Con il contratto il Comune ha assunto l'impegno ad eseguire a proprio carico i lavori di risistemazione e messa in sicurezza dell'area per dotare il bene dei servizi minimi essenziali a garantirne l'agibilità e l'utilizzo, ferma sempre l'acquisizione in capo alla Regione, a fine rapporto, delle migliorie ed innovazioni apportate dal comodatario: donde la convenienza derivante per l'ente concedente in termini di incremento del valore reddituale della proprietà.

- PROVINCIA DI COSENZA

9.6 Immobile "Casa del Forestiero" Camigliatello Silano (comune di Spezzano della Sila)

Edificio ubicato in una centralissima via della nota località turistica, realizzato negli anni '60 e proveniente dall'ex Ente Turistico Silano.

L'immobile, allo stato in buone condizioni di conservazione, è costituito da n.7 unità immobiliari di superficie complessiva pari a mq. 1.300 circa, ripartite su quattro livelli fuori terra e così composte: un piano terra (di mq. 307) di n. 2 ampi vani + atrio d'ingresso; il primo piano (di mq. 410) suddiviso in un ampio salone, balconata e servizi; il secondo piano (di mq. 310), composto di n. 11 stanze e rispettivi servizi e balconata; il piano mansarda-sottotetto (di mq 273) diviso in n. 5 stanze con rispettivi servizi e n. 2 salette.

Il Settore ha realizzato, nel corso degli ultimi anni, diverse iniziative per la valorizzazione e la salvaguardia del bene. In particolare, nell'anno 2009 ha avviato e concluso il procedimento amministrativo per il rilascio e la riconsegna, in via di autotutela ex 14 L.R. 40/2008, dei locali detenuti *sine titulo* dalle Associazioni Sci Club e Nuova Proloco le quali, a seguito dell'adozione dei decreti dirigenziali con cui si disponeva lo sgombero dell'immobile, si sono dichiarate disponibili a sanare –come di fatto è avvenuto- l' occupazione illegittima mediante pagamento dei canoni pregressi a sanatoria, nelle more della instaurazione di un regolare rapporto concessorio o locativo. Nell'anno 2010 l'immobile è stato incluso nel Piano delle valorizzazioni ed alienazioni approvato con la DGR n°761/2010, al valore stimato di **€ 1.000.350,00** e successivamente, con apposito avviso pubblico, la Regione ha manifestato l'interesse a concederlo in uso a terzi per favorire lo sviluppo delle potenzialità economiche ed imprenditoriali della struttura previa l'individuazione delle potenziali attività (o servizi) da espletare, mirati al superamento delle criticità del sistema turistico e produttivo locale; veniva quindi rivolto invito agli operatori economici presenti su tutto il territorio ad esprimere interesse all'utilizzo dell'immobile presentando delle soluzioni o proposte mirate al raggiungimento di tali obiettivi. Il procedimento avviato per la disamina delle proposte si è tuttavia concluso negativamente, poiché le idee progettuali presentate non sono state ritenute confacenti, anche in termini di convenienza economica, all'interesse dell'Amministrazione alla valorizzazione del bene.

Nell'anno 2012 è stato avviato, in conformità degli indirizzi politici dettati in punto di dismissioni immobiliari, il procedimento per la vendita di Casa del forestiero: acquisito il parere di congruità dell'Agenzia del Territorio sulla stima dell'immobile, si è dato avvio alla vendita per asta pubblica ai sensi del vigente regolamento regionale n°12/2009, rimasta però senza esiti per la mancata proposizione di offerte.

Nel 2015 l'immobile è stato riproposto nel Piano approvato con la DGR n° 290 dell' 11 agosto, che contempla la programmazione annuale tanto delle vendite quanto delle iniziative di valorizzazione immobiliare: e invero, con nota prot. n°2950 del 4/5/2015 il comune di Spezzano della Sila ha proposto istanza per l'uso dell'immobile a scopi turistici; a tale scopo, il bene è stato inserito nel Piano 2017 con la destinazione alla valorizzazione e sono in atto i preliminari accertamenti istruttori.

9.7 Immobile sito in Piazza Vittoria n.7 (Cosenza)

L'immobile si compone di due piani fuori terra, in passato occupati senza titolo da C.G.I.L (Confederazione Generale Italiana dei Lavoratori) e da C.I.A (Confederazione Italiana Agricoltori).

Nell'anno 2012 è stato azionato dalla Regione il giudizio di sfratto per morosità della C.G.I.L., definito in primo grado con la sentenza del Tribunale di Cosenza (n° 1021 del 26/6/2012) che ha riconosciuto l'inesistenza del contratto di locazione ordinando lo sgombero dell'immobile. La CGIL ha però impugnato la sentenza ottenendo la sospensione della provvisoria esecuzione della prima pronuncia.

Con accordo stragiudiziale sottoscritto tra la Regione Calabria e la C.G.I.L. il 26 settembre 2013 è stata transatta la causa di sfratto, pendente in grado di appello e, conformemente alle pattuizioni tra le parti, la Regione ha disposto la concessione onerosa in favore di CGIL per l'uso di una parte dei locali dello stabile (giusto decreto di concessione e pedissequa convenzione sottoscritta tra le parti il 20/12/2013, rep.n°3389), ad un corrispettivo di € 502,00 (canone ricognitorio ai sensi del Regolamento n°4/2007), regolarmente versato. Come si è già riferito nel paragrafo delle iniziative di valorizzazione, allo stato l'immobile è affidato in concessione onerosa alla CGIL.

- <u>PROVINCIA DI CROTONE</u>

9.8 Immobile ex CIAPI sito in località Papanice (KR)

E' un ampio compendio immobiliare costituito da diversi corpi di fabbrica, realizzato dalla ex Casmez e poi trasferito, a seguito del suo scioglimento, in capo alla Regione Calabria.

L'immobile, in precedenza concesso in comodato in parte all'ASP di Crotone e in parte al Consorzio universitario, attualmente è inutilizzato.

Nel 2015, dato l'intervenuto sequestro cautelativo dell'immobile, disposto dall'Autorità penale per via del rinvenimento *in situ* di materiali chimici ad alto tasso di radioattività, la Regione è stata destinataria del procedimento amministrativo avviato dall' Amministrazione provinciale ai sensi dell'art. 244 del D.Lgs. 152/2006, successivamente esteso -su istanza del Settore scrivente- nei confronti della ex Montedison (oggi SYNDIAL S.p.A.) nei cui stabilimenti, posti nelle adiacenze dell'immobile, il competente ufficio dell'Azienda sanitaria locale avrebbe individuato la probabile causa della pericolosa contaminazione. Dopo le necessarie interlocuzioni avviate con il Ministero dell'Ambiente e Tutela del territorio (in ragione della natura di "Sito di Interesse nazionale per le bonifiche" rivestita dall'area, ai sensi del D.M. 26 novembre 2002) e con le altre Autorità competenti, si è ritenuto di

provvedere alla bonifica e messa a norma del sito, d'intesa con il dipartimento regionale dell'Ambiente. Quindi, il dipartimento Bilancio ha provveduto a stanziare i fondi occorrenti a finanziare l'intervento (pari a circa 113.500 euro) e la pratica è stata rimessa al dipartimento Ambiente per gli adempimenti del caso. Infine si segnala che l'immobile è stato inserito nel Piano "Fitti Zero" approvato con la citata delibera n°444 del 10/11/2016, tra le soluzioni di logistica pensate per la città di Crotone poiché, per caratteristiche fisiche intrinseche (estensione, superficie, localizzazione) ben potrebbe costituire la sede unica degli uffici regionali presenti nella città di Crotone. Tuttavia tale soluzione è risultata, a una complessiva valutazione costi/benefici, non immediatamente perseguibile dati gli interventi ingenti da sostenere per il suo recupero e messa in sicurezza non solamente del terreno di costruzione ma, con ogni probabilità, anche delle immediate adiacenze: in considerazione quindi dei costi elevati e dei tempi lunghi di realizzazione, la proposta di logistica ha alla fine ceduto la precedenza ad altre di più immediata praticabilità.

- PROVINCIA DI REGGIO CALABRIA

9.9 Complesso ex CIAPI -Località Catona (RC)

Realizzato dalla ex Casmez, il bene è un ampio compendio immobiliare costituito da diversi corpi di fabbrica. Di questi, una parte è ancora adibita ad archivi regionali, in esecuzione del Piano di riassetto logistico di cui al DDG del dip. Personale, n°13076/2009.

Altra parte del compendio era stata affidata, con contratto di comodato d'uso stipulato in data 16/2/2005, all'Associazione I.U.L.E. cui la concessione era stata poi revocata dalla Giunta regionale nell'anno 2007 per inadempienze contrattuali.

A partire dall'anno 2009 il Settore, allora sottodimensionato a Servizio, ha posto in essere le dovute iniziative per la bonifica dei locali interessati dalla presenza di eternit ed amianto: con Decreto dirigenziale n°4840 del 6 aprile 2010 veniva, a tal fine, approvato il progetto preliminare per la bonifica mediante stanziamento della somma di € 350.000,00 a copertura dei costi dell'intervento, da attingersi sul capitolo di bilancio assegnato, destinato specificamente all'adeguamento degli immobili regionali.

Nell'anno 2011, con decreto n°6550 dell'8/6 veniva approvato il progetto definitivo per un totale di € 610.000,00: la maggiorazione è giustificata dalla previsione di interventi a più ampio raggio rispetto a quelli previsti nel progetto preliminare, risultati necessari per la messa in sicurezza del sito e per la manutenzione di taluni plessi dell'immobile in carente stato conservativo.

Nel corso dell'anno 2012 è stata definita la procedura, espletata dalla Stazione unica appaltante regionale, e nel 2013 la ditta aggiudicataria ha eseguito i lavori, successivamente liquidati.

Va evidenziato che anche tale complesso immobiliare, al pari dell'ex Ciapi di Crotone, è stato fatto oggetto delle previsioni logistiche elaborate con il Piano "Fitti zero": tenuta in conto anche l'importanza che l'area di Reggio Calabria sta assumendo, quale unica città metropolitana della Regione, i tecnici progettisti hanno valutato favorevolmente la possibilità di procedere, in coerenza con gli indirizzi impartiti dalla Giunta con la citata delibera di riorganizzazione logistica n. 355/2015, al recupero e alla rifunzionalizzazione dell'immobile che, per caratteristiche e posizionamento geografico, pare il più idoneo a garantire la realizzazione, per quanto nel lungo periodo, di una sede regionale unica, adeguata alle nuove esigenze di concentrazione degli uffici regionali.

Tuttavia, considerati i tempi di realizzazione di tale soluzione, che pure è rimasta la principale, in un'ottica di reale risparmio dei costi per locazioni passive sono state privilegiate altre soluzioni di più immediata ed efficace attuazione.

9.10 Immobile "Camping degli Ulivi" -Reggio Calabria

L'immobile, un lotto di terreno di superficie pari a mq 5.530 con annessi bungalow, detenuto per lungo tempo dal Comune di Reggio Calabria in regime di concessione scaduta, si trova ora ricondotto nella piena disponibilità della Regione, in esito ad un'attività mirata al recupero del bene, condotta da questa dirigenza sin dall'atto dell'insediamento.

Allo stato si trova incluso nell'elenco dei beni di cui al Piano delle alienazioni a un valore stimato in **€ 176.175,00**.

9.11 Immobile di via Reggio Campi I tronco, n°133

Il bene è parte di un più ampio complesso residenziale costruito intorno agli anni '90; è composto da due unità immobiliari separate e con annessa corte, in buono stato di conservazione.

Nel 2008 l'immobile è stato oggetto di una procedura di pignoramento immobiliare azionato dalla banca Monte dei Paschi di Siena nei confronti della Regione quale terzo acquirente di bene gravato da ipoteca. In esito al riavvio di trattative con la creditrice, sfociate in un accordo transattivo formalizzato con la banca (e che ha comporta la restrizione ipotecaria per la parte in titolarità dell'ente), il bene è stato svincolato.

Oggi è inserito nelle previsioni di logistica di cui al Progetto "Fitti Zero", quale adeguata soluzione di allocazione degli uffici della Protezione civile di Reggio Calabria.

- PROVINCIA DI VIBO VALENTIA

9.12 Immobile " KURSAAL", sito in piazza Guido Fontana - comune di Serra San Bruno

Costruito nel 1955, l'immobile ha una superficie pari a mq 481.6, con corte esterna di mq 53.5. Il corpo di fabbrica è composto da un piano seminterrato (magazzini) un piano rialzato (zona ristoro) ed un'ulteriore porzione di immobile ricadente nella parte centrale del manufatto a forma di torretta al piano secondo (attualmente inaccessibile); versa in cattivo stato di conservazione.

E' stato inserito nel Piano delle valorizzazioni di cui alla DGR 761/2010 e successivamente reso oggetto di procedura ad evidenza pubblica per la concessione a terzi. Nell'anno 2014 sono stati eseguiti i lavori per la messa in sicurezza in somma urgenza dell'immobile (DDS n°11213/19.9.2014) per un importo pari ad € 26.931,25. Sul finire dell'anno 2015 è stata indetta (con decreto del dicembre 2015) l'asta pubblica per la vendita dell'immobile; la procedura di vendita è stata rinviata all'esito dell'approvazione del progetto Fitti Zero per l'esigenza di accordare priorità all'eventuale utilizzo del bene per finalità d'istituto.

CONCLUSIONI

Le iniziative sin qui descritte sono il risultato di un lavoro che è il chiaro segnale di una svolta verso il superamento degli aspetti critici della gestione patrimoniale rilevati dalle analisi condotte, negli anni, dalla Corte dei conti.

Pur nella consapevolezza che non esiste una soluzione repentina e definitiva al deficit di conoscenze del patrimonio immobiliare, piuttosto risalente nel tempo e imputabile -come è ormai ben noto- a un difetto originario d'impostazione nella metodologia di valorizzazione (basata su valutazioni presuntive degli immobili), sanabile solo attraverso una progressiva azione di revisione, non si può tuttavia trascurare di guardare al cambio di rotta, ormai in atto, verso il completo allineamento del Conto patrimoniale ai principi dell'armonizzazione contabile.

In tal senso vanno lette le ultime azioni dell'Amministrazione regionale, incentrate su taluni correttivi utili al potenziamento della struttura addetta alla gestione patrimoniale e, conseguentemente, alla ottimizzazione delle attività e degli adempimenti che rientrano tra i suoi compiti istituzionali.

L'incremento dell'organico in forza al Settore, da tempo invocato e finalmente realizzato, seppure parzialmente, nei primi mesi dell'anno 2016, ha consentito l'acquisizione di nuove figure professionali che sono state adibite alle attività di inventariazione e censimento confluite nel presente conto patrimoniale; grazie all'apporto di nuove risorse (umane, strumentali e finanziarie) è stato inoltre possibile attendere ad un progetto-obiettivo, ormai avviato, finalizzato al completamento dell'attività di ricognizione straordinaria del patrimonio immobiliare in conformità alle modalità operative e alle tempistiche imposte dal passaggio alla contabilità economico-patrimoniale, per come si è dato atto nel paragrafo dedicato all'aggiornamento inventariale; nel giugno dell'anno in corso la Regione Calabria ha sottoscritto un Protocollo d'intesa con l' Agenzia del Demanio e finalizzato ad iniziative di valorizzazione, razionalizzazione e dismissione del patrimonio immobiliare pubblico di ambito regionale, con possibilità di sviluppare -fra l'altro- le operazioni di finanza immobiliare di cui all'art. 33 D.L. n. 98/2011 (legge n°111/2011).

Ciò porta ad affermare, senza timore di smentite, che l'Amministrazione regionale ha compiuto, specie nell'ultimo anno, un notevole sforzo per contenere il giudizio pesantemente negativo espresso dalla Procura della Corte dei conti, ed in massima parte condiviso dal Collegio giudicante, con riguardo al Conto patrimoniale 2015,fortemente censurato a causa del deficit di conoscenze determinato dalla incompletezza delle informazioni sul patrimonio immobiliare regionale e dalla mancata inventariazione di una fetta consistente del patrimonio in gestione agli enti strumentali.

Malgrado il contesto descritto, è un fatto che le operazioni di inventariazione effettuate nell'ultimo decennio hanno conosciuto un incremento considerevole se si pensa che da n. 180 immobili iscritti in inventario al 31 dicembre 2005[1] si è passati a un totale di circa dodicimila cespiti (precisamente, n°12.753 cespiti, di cui n° 761 fabbricati e n°12.082 terreni) dal valore complessivo di € 824.815.807,00.

E' altrettanto noto che sin dall'istituzione del Settore Demanio e Patrimonio immobiliare, avvenuta nell'anno 2010 (con DGR n°252), la struttura opera con un numero di risorse umane, strumentali e finanziarie palesemente inadeguato rispetto ai gravosi incombenti imposti dalla gestione di un patrimonio che si è detto vastissimo, in buona parte detenuto *aliunde* e in buona parte ancora sconosciuto.

Eppure vi sono dei riscontri positivi all'attività realizzata nell'arco di sei anni, che anche la sezione di Controllo della Corte dei Conti ha messo in rilievo laddove dà atto che **<** (la Regione)*ha avviato concrete azioni rivolte alla revisione dell'inventario, attraverso la definizione delle procedure per l'affidamento esterno del riordino del patrimonio immobiliare regionale e quindi del censimento dello stesso, in particolare per quei beni risultanti "in corso di inventariazione"* **>**[2].

E' lo stesso giudice inoltre a segnalare, nella relazione sulla gestione patrimoniale, le iniziative concrete poste in essere negli ultimi anni dall'Amministrazione regionale per una compiuta attività di ricognizione e inventariazione: fra queste, l'adozione dei criteri di valutazione previsti dal D.lgs n.118/2011, la codifica delle varie voci dell'inventario, il ricorso ai coefficienti di ammortamento predisposti dal Ministero dell'Economia e delle Finanze -Ragioneria Generale dello Stato, la consultazione diretta dell'Agenzia del

---

[1] dato ricavato dal Conto patrimoniale 2015

[2] Così la deliberazione n. 94/2016 concernente il giudizio sul rendiconto generale della Regione Calabria per l'esercizio finanziario 2015 (par.15, pag.187)

Territorio mediante il sistema telematico dì visura catastale e l'esperimento di specifiche indagini in Conservatoria per il reperimento dei titoli di provenienza dei cespiti immobiliari.

Tuttavia, ciò che resta dell' analisi contabile condotta sul Conto patrimoniale, e che specie dai canali d'informazione è stato enfatizzato, è il dato (negativo) del deficit di conoscenza sul patrimonio "non inventariato" e della scarsa redditività del patrimonio regionale. Le ragioni di queste falle nella gestione dei beni regionali sono sostanzialmente riconducibili alla convergenza di diverse e notevoli criticità, interne ed esterne all'apparato burocratico. Solo per citarne alcune:

- la grave carenza di personale tecnico adeguato ad assolvere gli adempimenti di ricognizione, censimento e inventariazione immobiliare, essenziali alla conoscenza del patrimonio amministrato;
- l'incertezza sui titoli di proprietà degli immobili acquisiti, che ne rende impossibile la alienazione;
- le difficoltà per l'Amministrazione di provvedere, con le esigue risorse umane in dotazione, alla manutenzione straordinaria e messa a norma, nonché alla custodia, vigilanza e tutela del proprio cospicuo patrimonio;
- l'incompletezza delle informazioni fornite dai gestori sui beni demaniali e indisponibili.

Nella convinzione che la soluzione di tali problemi non possa più essere semplicemente delegata ad altrui responsabilità, né peraltro ancora differita dati i tempi stringenti imposti dalla nuova legislazione per il passaggio alla contabilità economica, il Settore ha avviato, già dall'anno 2016, una serie di iniziative (illustrate di seguito) sintomatiche di un radicale ripensamento delle strategie di gestione patrimoniale da adottare nel prossimo esercizio triennale, conformemente agli indirizzi legislativi in punto di gestione ottimizzata e di valorizzazione delle risorse patrimoniali pubbliche.

✓ <u>Inventariazione e censimento</u>.

Per implementare gli inventari regionali, in atto carenti nei termini detti, il Settore coadiuvato dalla Direzione generale d'intesa con l'Assessorato al Bilancio ha proceduto su diversi: interlocuzioni dirette con i soggetti gestori; reclutamento di nuove risorse umane;

intensificazione delle attività di ricognizione straordinaria ai fini dell'aggiornamento degli inventari secondo i correttivi della Corte dei Conti in fase d'istruttoria preordinata alla parificazione del rendiconto 2016.

- Sotto il primo profilo, l'apporto delle conoscenze dei gestori di beni regionali è d'importanza fondamentale perché consentirebbe, ove utilmente reso, di colmare nella quasi totalità il deficit del conto patrimoniale che, come è noto, è determinato da una consistente fetta di cespiti non ancora inventariati, gestiti in massima parte da enti strumentali della Regione.

Come risulta dalle precedenti relazioni, le richieste di informazioni inviate con cadenza annuale ai gestori per gli adempimenti obbligatori ai sensi della L.R. n°9/2007 sono state sinora vanificate dalla modesta collaborazione dei destinatari, che si sono limitati generalmente a fornire poche e scarne notizie, carenti dei pur minimi elementi di conoscenza (fra tutti, il valore stimato dei cespiti), quindi non utili a colmare le attuali lacune conoscitive sullo stato patrimoniale dell'ente.

In tale direzione si è ritenuto di integrare le consuete lettere-invito con un'attività di concertazione tra dipartimenti e con i gestori: si è quindi cominciato con l' avviare delle interlocuzioni dirette con SoRiCal e Calabria Verde nella ricerca di soluzioni al problema annoso del gap conoscitivo sul patrimonio non inventariato, in massima parte amministrato proprio da tali soggetti.

Per quanto gli esiti dell'iniziativa non possano dirsi, allo stato, esaustivi degli obiettivi programmati, rappresentano comunque l'inizio di uno scambio collaborativo che può rivelarsi proficuo in divenire e utile già nell'immediato: più nello specifico, a seguito del tavolo tecnico convocato per un confronto con la società gestore del demanio acquedottistico, questa ha fornito una mappatura completa delle opere e dei fabbricati detenuti in regime di gestione, ubicati in tutto il territorio regionale. Sentito alle medesime finalità, il gestore del patrimonio forestale ha rinviato alla definizione del Piano di forestazione, in corso di allestimento, la trasmissioni dei dati richiesti per il censimento dei beni non ancora inventariati.

Le iniziative del Settore non si sono però limitate alle descritte attività di concertazione. Nell'atto in cui si scrive è stato elaborato, all'esito di un' attività di programmazione resa possibile grazie al recente apporto di nuove risorse reclutate, un progetto di lavoro che coinvolge tutti i dipendenti della struttura e finalizzato, in attuazione degli obiettivi strategici della Giunta regionale, all'implementazione

del Conto patrimoniale, alla eventuale costituzione di Fondi di investimento immobiliare e all'aggiornamento del Piano delle vendite e valorizzazioni degli immobili regionali per l'anno 2017.

Quanto, in particolare, alle operazioni di censimento, il progetto prevede una fase iniziale di ricognizione delle circa 11.000 unità immobiliari confluite dagli Enti disciolti/soppressi e che secondo le risultanze della gara sul censimento sono potenzialmente riconducibili alla proprietà regionale; a questa seguirà una fase di rilevazione dello status dei beni immobili (consistenza, conservazione, utilizzo) e di regolarizzazione giuridico/amministrativa, nonché di riscontro dei dato ottenuti con la documentazione catastale, urbanistica, edilizia e giuridica; quindi si procederà alla rivalutazione economica degli immobili già presenti nel Conto patrimoniale e di quelli "non inventariati", attualmente determinati sulla scorta del mero valore catastale, utilizzando indagini di mercato (valori OMI ed eventuali altre prassi); verranno poi elaborate delle proposte di valorizzazione degli immobili così censiti onde definirne le modalità e finalità d'utilizzo senza ulteriori costi per l'Amministrazione regionale (vendita- concessione- utilizzi a finalità sociali, turistico/ricreative, culturali - conferimento in fondi immobiliari etc.) e infine si provvederà alle operazioni, eventuali, di accatastamento e trascrizione.

- Sul versante del potenziamento della struttura, si vuole dare atto che nel novembre 2016 la Direzione generale del dipartimento Bilancio ha avviato, in collaborazione con il Settore scrivente, la procedura per il reclutamento di personale interno qualificato (laureati/diplomati con competenze tecniche e contabili) a supporto delle attività del Settore Gestione e Valorizzazione del patrimonio immobiliare.

Di seguito alla richiesta in tal senso, formalizzata con nota del 28.11.2016 , il dipartimento competente alla gestione del personale ha bandito un avviso di mobilità interna (pubblicato sul sito web regionale il 29.11.2016) per n°40 unità di personale da assegnare in via permanente alla struttura e adibire specificamente alle attività di messa a norma e regolarizzazione catastale, di censimento, ricognizione e inventariazione immobiliare, di progettazione per la ristrutturazione di immobili, di valutazione estimativa dei cespiti da valorizzare o alienare.

A conclusione dell'istruttoria svolta, il 28 gennaio 2017 (rif: nota prot. Siar n°22045) la struttura ha comunicato al dipartimento Organizzazione e Risorse umane l'elenco dei candidati valutati positivamente (19 ammessi su 19 partecipanti), ponendo in evidenza la necessità di estendere l'accoglimento anche alle istanze proposte da dipendenti in possesso del profilo tecnico e tuttavia inquadrati in categoria B, non messa a bando: a motivo di tale richiesta si è rilevato che le istanze di mobilità pervenute hanno soddisfatto solo in parte il reale fabbisogno rappresentato (19 domande proposte su 40 unità di personale richieste) e che i candidati esclusi ben si prestano comunque, per competenze e professionalità possedute, ad essere adibiti ai vari incombenti del Settore, di natura prevalentemente tecnica.

In atto, i dipendenti regionali trasferiti in mobilità sono nove, inquadrati in categoria D e C, di profili amministrativo, amministrativo-contabile e tecnico: si tratta, nello specifico, dei dipendenti per i quali i dipartimenti di provenienza hanno rilasciato il nulla osta in uscita; per il residuo numero dei partecipanti, per contro, la procedura di mobilità non ha avuto positiva definizione, in un caso per trasferimento dell'interessato ad altro dipartimento e nei restanti (si tratta di 6 dipendenti) per mancanza dei nulla osta necessari ai sensi del vigente regolamento in materia.

Pertanto, con nota 83656 del 10 marzo 2017 il dipartimento Bilancio ha formalmente chiesto il trasferimento con la procedura della mobilità d'ufficio, dei dipendenti valutati positivamente e non assegnati: a motivo della richiesta è stato evidenziato che l'iniziativa della mobilità volontaria ha in realtà disatteso le iniziali aspettative di potenziamento di organico e di rilancio delle attività di gestione patrimoniale, penalizzate per un verso dal diniego di autorizzazione dei dipartimenti di provenienza di taluni dei dipendenti interessati al trasferimento e per altro verso dalla mancata assegnazione del personale di categoria B, che pure aveva manifestato interesse alla mobilità. Si è quindi ribadito il problema della carenza di personale, tanto più impellente a fronte dei nuovi compiti che il Settore Gestione e Valorizzazione del patrimonio immobiliare è chiamato a svolgere a seguito della riorganizzazione regionale, evidenziando come la tempestività ed efficacia della gestione patrimoniale richieda il necessario apporto di specifiche figure professionali con competenze prevalentemente tecnico-contabili, cui demandare –in concreto- le attività di riordino e censimento del demanio e patrimonio immobiliare regionale, la ricognizione, inventariazione e messa a reddito di tale patrimonio, la gestione ed amministrazione

del patrimonio disponibile, l'alienazione dei beni e gli adempimenti prodromici, la gestione del patrimonio acquisito con il riordino delle funzioni ai sensi della legge Del Rio o per acquisizione dall'Agenzia dei Beni confiscati, la vigilanza e tutela del patrimonio e il contrasto alle occupazioni abusive.

Si è inoltre rilevato che il Settore ha l'esigenza di innovare le metodologie di gestione patrimoniale per il superamento delle vecchie logiche della gestione 'dell'emergenza' in favore di una gestione programmatica, razionale ed ottimizzata; ancora, si è posto l'accento sulla circostanza che il potenziamento delle strutture periferiche del Settore è di fondamentale importanza anche perchè preordinato alla funzionalizzazione degli 'uffici di prossimità' volta, in coerenza con lo spirito della riforma organizzativa della Giunta regionale, a creare servizi piu' vicini ai bisogni delle collettività locali; infine si è precisato che il rafforzamento (quantitativo e qualitativo) dell' organico del Settore è ormai imposto dalla necessità di provvedere alla inventariazione del patrimonio non censito per sanare l'attuale deficit conoscitivo e il giudizio negativo espresso dalla Corte sull'attendibilità dei conti dell'ente.

Sulla base di tali argomentazioni si è richiesto l'avvio delle procedure di mobilità d'ufficio ai fini dell'assegnazione dei partecipanti alla mobilità volontaria già espletata e nell'atto in cui si scrive si attendono riscontri da parte del dipartimento competente alla gestione del personale.

Quanto infine all'attività di aggiornamento inventariale, si rinvia alle informazioni di dettaglio contenute nell'apposito paragrafo 2.3.4

- ✓ **Revisione della disciplina sulla proprietà regionale e redazione di un Regolamento sugli usi a vario titolo dei beni del demanio e del patrimonio immobiliare.**

La prassi applicativa della gestione patrimoniale ha suggerito la necessità di un'attualizzazione della vigente disciplina normativa della proprietà (posta dalla Legge regionale n°15/1992), in più punti desueta e lacunosa, e di una definizione delle competenze sul patrimonio, "trasversali" perché di diretta incidenza su interessi e finalità pubbliche perseguiti da diversi dipartimenti e dagli enti strumentali o partecipati.

A tal fine, nell'anno 2016 la struttura ha predisposto un disegno di legge (PL n. 194/X) di modifica della Legge regionale n° 15/1992, confluito nel collegato alla finanziaria regionale, Legge regionale n° 46/2016.

La riforma ha dunque apportato dei correttivi alle disposizioni della L.R. 15/92 che necessitavano di un adeguamento rispetto al vigente panorama normativo e all'attuale assetto organizzativo dell'ente: rispetto al dettato normativo originario, che ancora demandava alla Giunta l'adozione di atti di disposizione del patrimonio immobiliare e la contrattualizzazione dei relativi rapporti, la modifica ha operato la corretta attribuzione di tale potere agli organi di gestione, ferma restando la prerogativa dell'Esecutivo di decidere, secondo le previsioni civilistiche, la destinazione e il cambio di categoria dei beni e di dichiararli disponibili e alienabili.

Un' ulteriore modifica ha riguardato le norme di disciplina delle alienazioni e degli acquisti, nel senso di definire le modalità di determinazione del valore degli immobili e uniformare, in un'ottica sistematica, le disposizioni della legge regionale alla disciplina dettata dall'art. 58 del D.L. 112/2008 (convertito nella Legge 133/2008) e dall'art. 4 della L.R. n.22/2010 sul Piano delle alienazioni.

E' poi stata rivisitata la norma di chiusura della Legge 15 (che prevede una potestà regolamentare della Giunta in materia di beni mobili di uso durevole) nel senso di estenderla anche agli usi del patrimonio immobiliare, sinora rimessi alle disposizioni di principio contenute nella medesima legge e al Regolamento n°4/2007, quest'ultimo limitato alle concessioni demaniali: si è ritenuto infatti necessario affidare a norme di dettaglio, in conformità all'art. 43 dello Statuto regionale, la procedimentalizzazione delle modalità di utilizzo a vario titolo del patrimonio immobiliare della Regione, a garanzia della parità di condizioni dei terzi nella fruizione dei beni pubblici.

Infine, ulteriori ritocchi al testo previgente hanno consentito di:

- definire in capo ai gestori di immobili regionali, in coerenza con le prerogative dell'attività da questi espletata, il potere di rilascio delle concessioni amministrative, fermo comunque il pronunciamento del dipartimento regionale vigilante;
- fissare la soglia massima di durata delle concessioni per l'uso di beni demaniali e del patrimonio indisponibile, ponendo così un argine agli utilizzi illimitati del patrimonio pubblico;

- applicare canoni agevolati (in luogo dei vecchi canoni 'ricognitori') per soggetti pubblici o enti privati senza scopi di lucro, in considerazione della natura delle attività perseguite;
- imporre ai soggetti gestori l'obbligo di una ricognizione annuale dei beni gestiti, da trasmettere ai dipartimenti competenti ai fini delle attività di censimento e inventariazione degli immobili di proprietà dell'ente;
- estendere ai soggetti gestori l'ambito di applicazione della Legge regionale n°15/1992, a garanzia della legittimità, omogeneità e uniformità della gestione e disposizione di beni di proprietà della Regione.

Sulla scorta della revisione normativa è stata elaborata da questa struttura una proposta di regolamento di disciplina degli usi a vario titolo dei beni immobili di proprietà regionale, che superato il vaglio dell'ufficio legislativo è stata licenziata dalla Giunta Regionale nella seduta del 31 marzo 2017; l'atto è stato pubblicato sul BURC telematico della Regione Calabria il 7 aprile 2017 – Regolamento n. 6/17. L'obiettivo che persegue il regolamento adottato è quello di procedimentalizzare le varie, possibili forme di utilizzo dei beni immobili (dalla concessione, alla locazione, all'attraversamento, agli usi temporanei, etc.) in linea le moderne logiche di riduzione della spesa e di razionalizzazione dei beni pubblici; tanto consentirà una più efficace valorizzazione e tutela patrimoniale, grazie al ricorso a nuovi metodi di calcolo dei canoni, più rispondenti al valore di mercato e alla natura degli immobili, e all'inasprimento delle sanzioni previste per la occupazione senza titolo di immobili regionali.

- ✓ <u>Acquisizione di immobili confiscati alla criminalità organizzata</u>: dell'iniziativa si è diffusamente parlato nell'apposita sezione.

In questa sede si vuole evidenziare che la partecipazione della Regione, oltre a rappresentare un segnale tangibile dell'impegno della Amministrazione nel contrasto alla criminalità e nella lotta per l'affermazione della legalità, costituisce un esempio di gestione patrimoniale razionale ed economicamente conveniente laddove realizza un sistema efficace di ottimizzazione dei costi per locazioni passive in atto sostenuti dalla Regione e, in un'ottica di bilancio consolidato, dai suoi enti strumentali o partecipati, fermo restando comunque l'incremento di valore in conto patrimoniale derivante dall'acquisizione patrimoniale.

- ✓ Adesione al progetto "Proposta immobili 2016" di iniziativa del Ministero Economia e Finanze e dell'Agenzia del demanio statale: si tratta di un'autentica novità nel panorama delle iniziative di gestione patrimoniale sinora attuate perché offre, intanto, la possibilità di impiego degli introiti delle vendite per il finanziamento di spese di investimento o la riduzione dell'indebitamento e diventa, inoltre, occasione per presentare i beni della Regione ad una ampia fetta di potenziali investitori e di sottrarli, nel contempo, allo stato di degrado e abbandono in cui spesso versano, trasformandoli così in risorse.

Trattandosi, peraltro, della prima partecipazione della Regione al progetto, si è ritenuto -in via puramente sperimentale- di limitare il conferimento a soli due immobili con l'obiettivo di incrementare tale valore nella auspicata prospettiva di un esito soddisfacente dell'iniziativa e di una futura continuità collaborativa con i soggetti promotori. Secondo gli indirizzi forniti dalla Giunta con la delibera n. 225 del 17-6-2016 è stata quindi presentata la candidatura della Regione Calabria al progetto.

- ✓ Progetto "FITTI ZERO": si è ampiamente parlato, nella sezione apposita, del progetto approvato nel 2016 in collaborazione tra il dipartimento Bilancio e il dipartimento Organizzazione e Risorse umane, che prevede la dismissione progressiva, nell'arco del triennio 2016/19, di tutte le locazioni passive sostenute dall'ente per la allocazione delle sedi periferiche regionali e la contestuale razionalizzazione degli immobili di proprietà da adibire a sedi di uffici.

Dopo l'operazione "Cittadella" attuata nel 2015, nell'anno in corso si è puntato alla razionalizzazione degli uffici regionali periferici ubicati nei quattro capoluoghi di provincia, che consentirà di conseguire nell'arco del triennio 2016/19 il progressivo abbattimento delle spese per fitti passivi, oggi ascendenti a complessivi € 1.063.792,89 annui, sino ad ottenerne nel breve/medio termine l'azzeramento totale. La spending review regionale sarà inoltre rispettata con la razionalizzazione degli archivi correnti e di deposito da attuarsi, ove non contestualmente alla sistemazione delle sedi periferiche, nell'immediato prosieguo.

- ✓ **Valorizzazione del patrimonio conseguente all'attuazione del programma "Fitti Zero".**

Il Piano di alienazione e valorizzazione già adottato per l'esercizio 2017 è frutto, come si è detto, di un'attività in buona parte condotta nel 2016 in contemporanea con la ricognizione degli immobili per la logistica, perché ha costituito il necessario completamento del percorso di azzeramento dei fitti passivi, contemplando anche quegli immobili che, non utilizzati come sedi di uffici periferici e non altrimenti strumentali ai compiti d'istituto, sono suscettibili di essere alienati.

A tal fine, sono stati coinvolti (con nota prot.n 366568 del 6 dicembre 2016) i dipartimenti e gli enti strumentali gestori di beni demaniali, con l'invito formale a fornire elenchi aggiornati dei beni che possono essere dismessi o comunque valorizzati. In tal senso inoltre il Settore ha avviato, d'intesa con il Settore Trasporto pubblico locale del dipartimento Infrastrutture, una specifica attività di concertazione con la società Ferrovie della Calabria per la definizione di un programma di ricognizione, stima e valorizzazione del patrimonio ferroviario derivato dalla ex gestione commissariale governativa FCL, che necessita però di essere messo a punto.

Si sta inoltre svolgendo un approfondimento istruttorio sulle possibilità di addivenire, sulla scorta dell'esperienza di altre amministrazioni regionali, ad accordi con la società Invimit per il conferimento di immobili di proprietà regionale in fondi comuni di investimento immobiliare e in tal senso sono stati già avviati contatti con l'Agenzia del Demanio.

Il Dirigente del Settore
Gestione e Valorizzazione del Patrimonio Immobiliare
dott. Giuseppe Palmisani

Riepilogo Conto Patrimoniale aggiornato al 31/12/2016

Valori riferiti al 31/12/2015

Terreni	
Provincia di Catanzaro	€ 22 097 851,59
Provincia di Cosenza	€ 30 326 838,08
Provincia di Crotone	€ 6 925 443,01
Provincia di Reggio Calabria	€ 21 216 738,55
Provincia di Vibo Valentia	€ 4 624 385,00
TOTALI	**€ 85 191 256,23**

Fabbricati	
Provincia di Catanzaro	€ 33 897 291,20
Provincia di Cosenza	€ 36 923 666,22
Provincia di Crotone	€ 4 887 841,60
Provincia di Reggio Calabria	€ 65 912 647,62
Provincia di Vibo Valentia	€ 2 512 286,22
TOTALI	**€ 144 133 732,86**

CONSORZIO INDUSTRIALE VIBO VALENTIA	
Valore Inventario	**€ 1 092 152,74**

Beni in uso a Ferrovie della Calabria S.r.l.	
Terreni e Fabbricati	Stimati
Valore	€ 18 018 136,53
Vibo Valentia loc.tà Protettì (Uffici, Magazzini, Capannoni e Terreno) - Stima da parte dei tecnici del Settore Demanio	€ 2 143 924,99
TOTALI	**€ 20 162 061,52**

Beni Consorzi di Sviluppo Industriale e altri in corso d'inventariazione	
Fabbricati	€ 2 130 763 449,05
Terreni	€ 245 648 616,10
TOTALI	**€ 2 376 412 065,15**

Cittadella Regionale (S.A.L. n° 44)	**€ 133 072 868,92**
Infrastrutture Patrimonio Acquedottistico	**€ 399 077 420,36**

Entrate derivanti da Concessioni e Alienazioni	
TOTALI	**€ 485 154,50**

Riepilogo Conto Patrimoniale aggiornato al 31/12/2016

Terreni	
Provincia di Catanzaro	€ 22 240 065,00
Provincia di Cosenza	€ 30 742 412,00
Provincia di Crotone	€ 7 001 887,00
Provincia di Reggio Calabria	€ 23 706 828,00
Provincia di Vibo Valentia	€ 4 652 151,00
TOTALI	**€ 88 343 343,00**

Fabbricati	
Provincia di Catanzaro	€ 180 520 596,00
Provincia di Cosenza	€ 50 779 894,00
Provincia di Crotone	€ 4 917 170,00
Provincia di Reggio Calabria	€ 66 487 308,00
Provincia di Vibo Valentia	€ 2 625 653,00
TOTALI	**€ 305 330 621,00**

Consorzio Industriale Vibo Valentia	**€ 1 092 153,00**

Beni in uso a Ferrovie della Calabria S.r.l.	
Terreni e Fabbricati	Stimati
Valore	€ 28 415 133,00
Vibo Valentia loc.tà Protettì (Uffici, Magazzini, Capannoni e Terreno) - Stima da parte dei tecnici del Settore Demanio	€ 2 143 925,00
TOTALI	**€ 30 559 058,00**

Beni Consorzi di sviluppo industriale e altri in corso d'inventariazione	
Fabbricati	€ 2 121 985 160,00
Terreni	€ 245 648 616,00
TOTALI	**€ 2 367 633 776,00**

Infrastrutture Patrimonio Acquedottistico	**€ 399 077 420,00**

Entrate derivanti da Concessioni e Alienazioni	
TOTALI	**€ 414 063,00**

INCREMENTI DAL 2014 AL 2016

Immobili	Valore 2014	Valore 2015	Valore 2016	Incremento dal 2015 al 2016
Fabbricati	€ 125 391 914,84	€ 144 133 732,86	€ 305 330 621,00	€ 161 196 888,14
Terreni	€ 65 055 102,14	€ 85 191 256,23	€ 88 343 343,00	€ 3 152 086,77
Ferrovie della Calabria	€ 17 735 261,52	€ 20 162 061,52	€ 30 559 058,00	€ 10 396 996,48
Cittadella Regionale (al S.A.L. n° 44)	€ 127 271 280,92	€ 133 072 868,92	€ 0,00	-€ 133 072 868,92
Infrastrutture Patrimonio Acquedottistico	€ 399 077 420,36	€ 399 077 420,36	€ 399 077 420,00	-€ 0,36
Consorzio Industriale Vibo Valentia	€ 1 092 152,74	€ 1 092 152,74	€ 1 092 153,00	€ 0,26
Entrate derivanti da concessioni e alienazioni	€ 492 027,22	€ 485 154,50	€ 414 063,00	-€ 71 091,50
Totali	**€ 736 115 159,74**	**€ 783 214 647,13**	**€ 824 816 658,00**	**€ 41 602 010,87**
Beni in corso d'inventariazione				
Fabbricati	€ 2 132 053 109,96	€ 2 130 763 449,05	€ 2 121 985 160,00	**-€ 8 778 289,05**
Terreni	€ 245 648 616,10	€ 245 648 616,10	€ 245 648 616,00	**-€ 0,10**
Totali	**€ 2 377 701 726,06**	**€ 2 376 412 065,15**	**€ 2 367 633 776,00**	**-€ 8 778 289,15**
Totali al netto delle entrate da Alienazioni e concessioni	**€ 3 113 324 858,58**	**€ 3 159 141 557,78**	**€ 3 192 036 371,00**	
TOTALE COMPLESSIVO	**€ 3 113 816 885,80**	**€ 3 159 626 712,28**	**€ 3 192 450 434,00**	

TABELLA AMMORTAMENTI

Valori di ammortamento Fabbricati e altre infrastrutture			
Provincia	**2014 - 2%**	**2015 - 2%**	**2016 - 2%**
Cosenza	€ 569 834,64	€ 665 902,59	€ 1 015 592,00
Catanzaro	€ 385 080,92	€ 468 829,82	€ 3 610 417,00
Crotone	€ 104 874,12	€ 97 756,82	€ 98 342,00
Reggio Calabria	€ 881 251,45	€ 1 021 438,95	€ 1 329 740,00
Vibo Valentia	€ 38 253,71	€ 50 245,72	€ 52 513,00
Totale ammortamenti Fabbricati	**€ 1 979 294,84**	**€ 2 304 173,90**	**€ 6 106 604,00**

Infrastrutture Patrimonio Acquedottistico	**Fondo di ammortamento dal 2008 al 2015**	**2016 al 3%**
	€ 94 370 072,34	€ 11 972 322,61

TOTALE AMMORTAMENTI	**2016**
	€ 18 078 926,61

REGIONE CALABRIA
Diparimento Bilancio, Finanze e Patrimonio
Settore 10 - Gestione e Valorizzazione del Patrimonio Immobiliare

Riclassificazione voci inventario ai sensi del D.Lgs 118/2011

Codice	Descrizione	Importo
1,2,2,01,02,01,001	Altri beni immobili demaniali	€ 2 530 355,00
1,2,2,02,09,01,001	Fabbricati ad uso abitativo	€ 17 173 218,00
1,2,2,02,10,01,001	Fabbricati ad uso abitativo di valore culturale, storico, artistico	€ 3 898 871,00
1,2,2,02,09,02,001	Fabbricati ad uso commerciale e istituzionale	€ 177 863 432,00
1,2,2,02,10,02,001	Fabb.ti ad uso commerciale e istituzionale, di valore culturale, storico, artistico	€ 32 451 409,00
1,2,2,02,09,03,001	Fabbricati ad uso scolastico	€ 32 882 072,00
1,2,2,02,09,04,001	Fabbricati industriali	€ 34 204 342,00
1,2,2,02,10,04,001	Opere destinate al culto di valore culturale, storico e artistico	€ 4 949,00
1,2,2,02,09,18,001	Musei Teatri e Biblioteche	€ 4 321 973,00
1,2,2,02,09,13,001	Altre vie di comunicazione	€ 31 651 211,00
1,2,2,02,09,99,999	Beni immobili n.a.c.	€ 2 121 985 160,00
1,2,2,02,09,13,001	Infrastrutture Idrauliche	€ 399 077 420,00
1,2,2,02,13,01,001	Terreni Agricoli	€ 88 343 343,00
1,2,2,02,13,99	Terreni n.a.c.	€ 245 648 616,00

TOTALI € 3 192 036 371,00

REGIONE CALABRIA
Diparimento Bilancio, Finanze e Patrimonio
Settore 10 - Gestione e Valorizzazione del Patrimonio Immobiliare

Terreni ed estensione in ettari per qualità

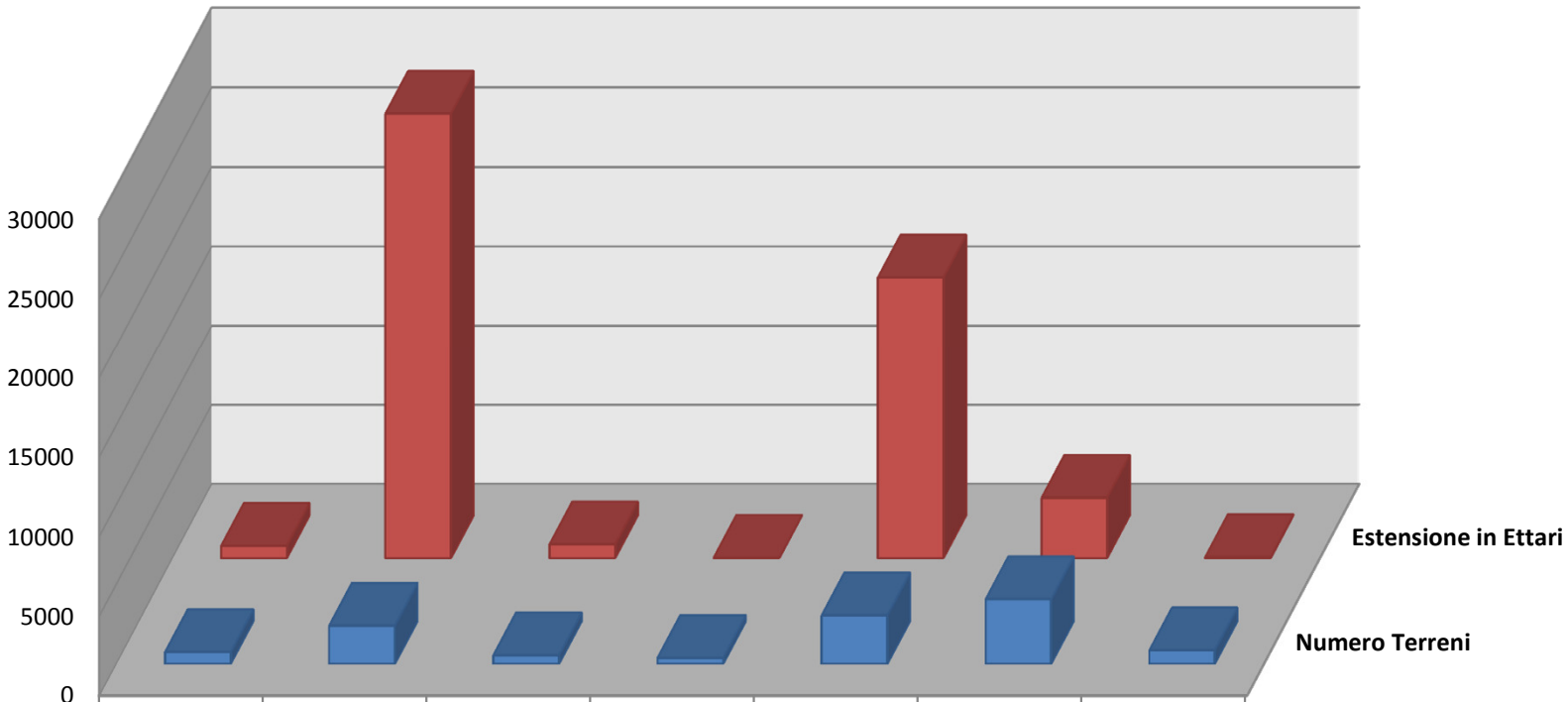

	Altri	Bosco	Castagneto	Frutteto	Pascolo	Seminativo	Uliveto e Vigneto
Numero Terreni	746	2412	552	381	3062	4072	857
Estensione in Ettari	788	28000	873	35	17698	3808	81

REGIONE CALABRIA
Diparimento Bilancio, Finanze e Patrimonio
Settore 10 - Gestione e Valorizzazione del Patrimonio Immobiliare

Fabbricati Inventariati per Unità Immobiliare
Percentuali per Provincia

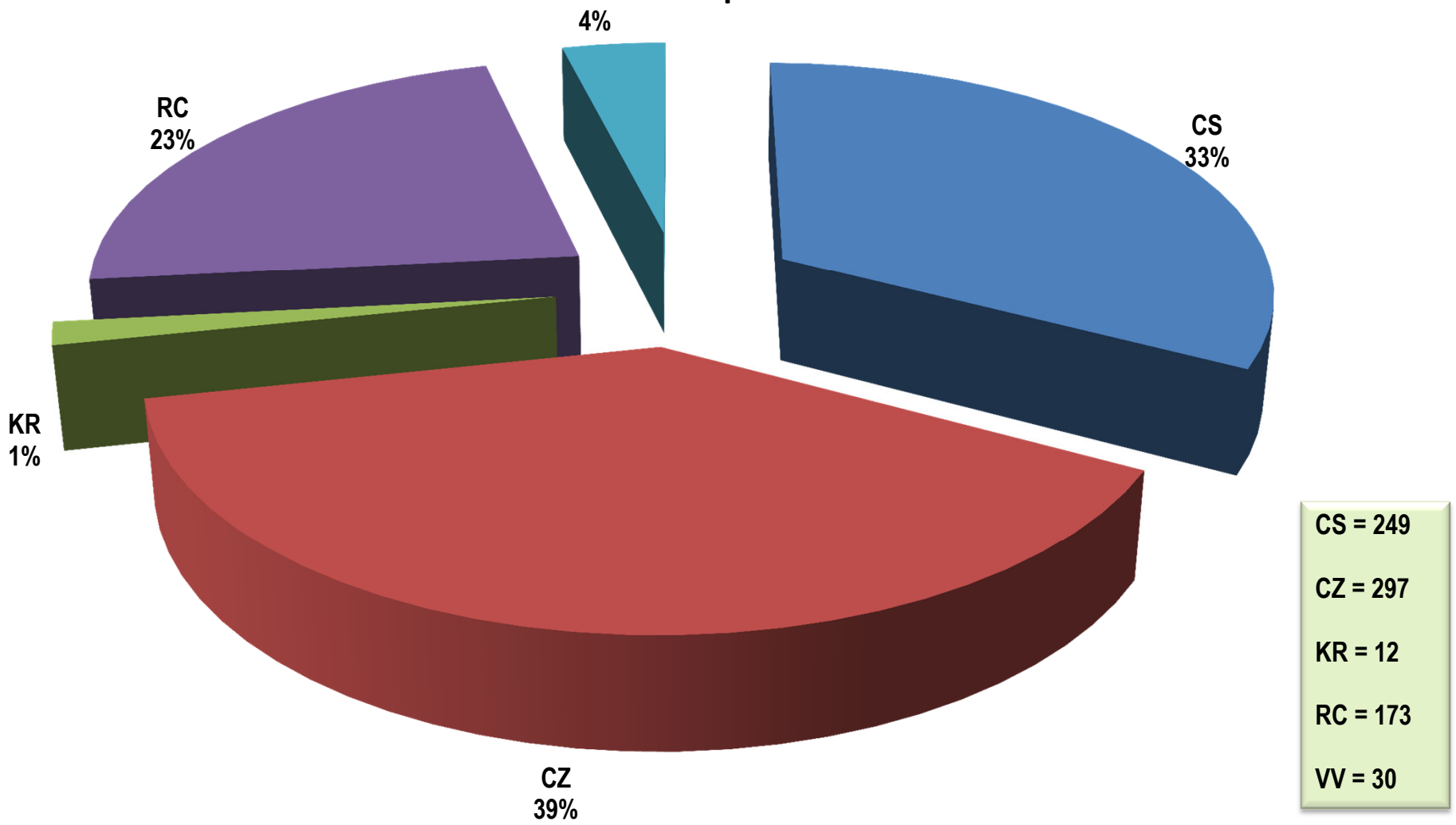

REGIONE CALABRIA
Diparimento Bilancio, Finanze e Patrimonio
Settore 10 - Gestione e Valorizzazione del Patrimonio Immobiliare

Fabbricati Inventariati
Unità Immobiliare per Categoria Catastale

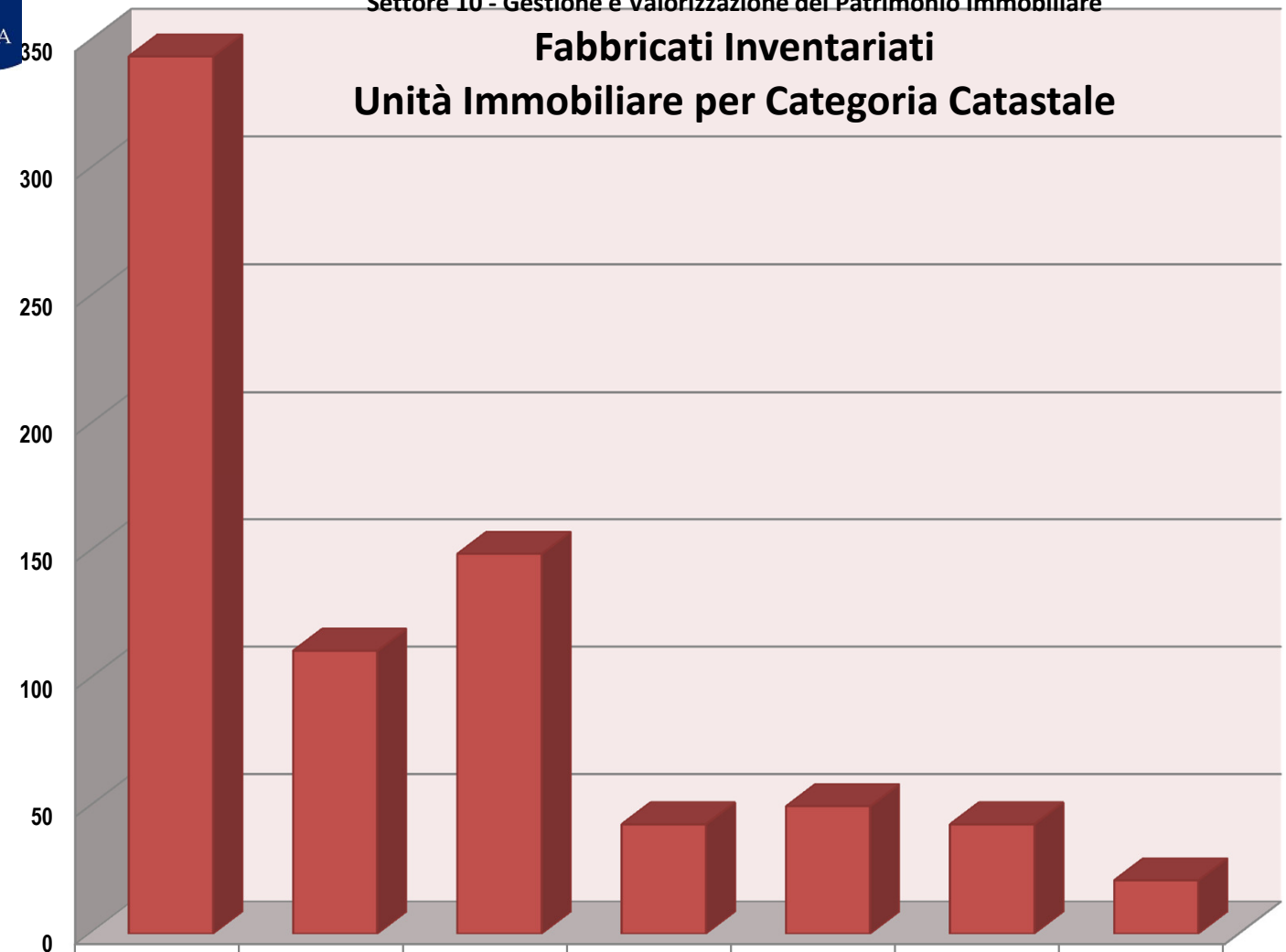

	Cat. A	Cat. B	Cat. C	Cat. D	Cat. E	Cat. F	Altri
n° Unità Imm.	344	111	149	43	50	43	21

1 - Destinazione Ordinaria

Cat. A = Abitazioni

Cat. B. = Uffici/Scuole, ecc.

Cat. C. = Magazzini, ecc.

2 - Destinazione Speciale

Cat. D = Opifici, Fabb. Indust. ,ecc

3 - Destinazione Particolare

Cat. E = Stazioni, Culto, ecc

4 - Entità Urbane

Cat. F = Lastr. Solare, in corso di costruzione, area urbana, ecc

REGIONE CALABRIA
Diparimento Bilancio, Finanze e Patrimonio
Settore 10 - Gestione e Valorizzazione del Patrimonio Immobiliare

Inventario dei Beni Immobili 2015 - 2016

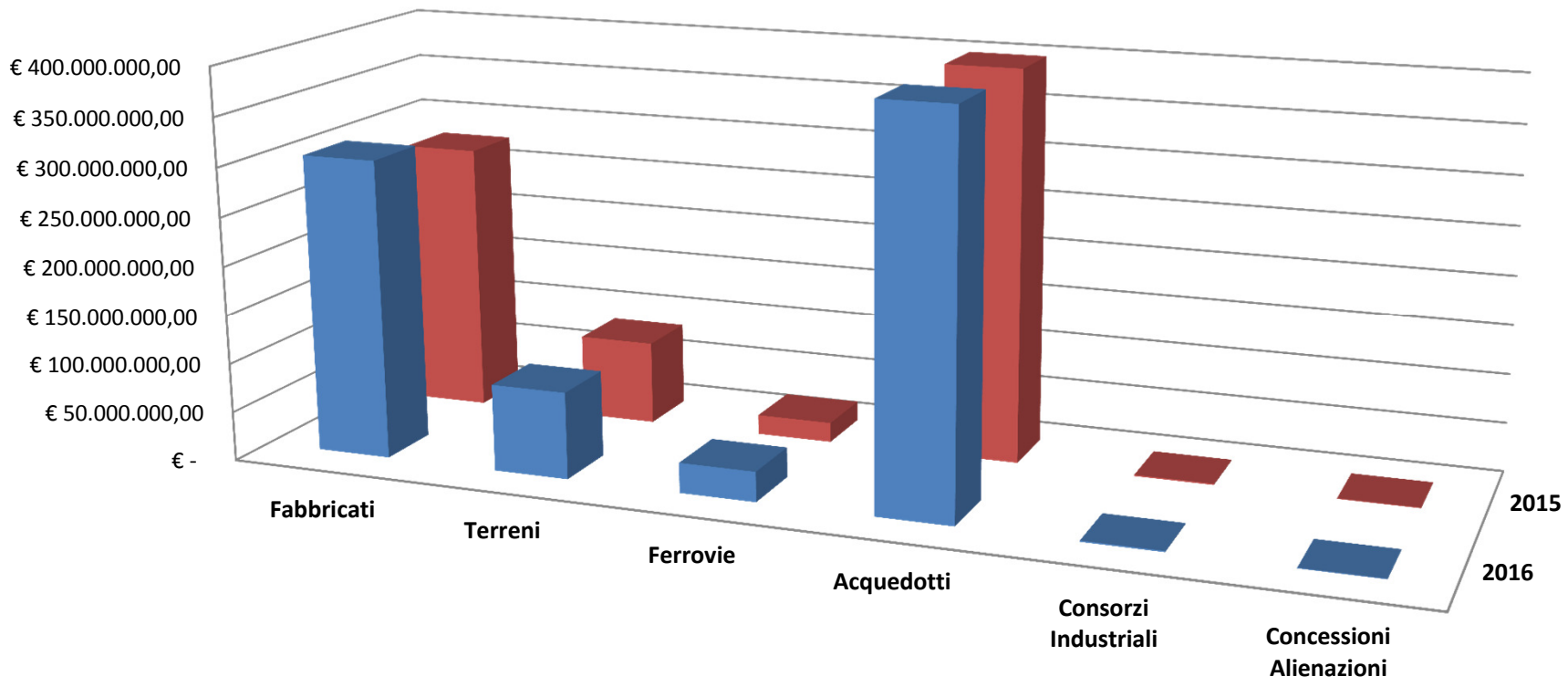

	Fabbricati	Terreni	Ferrovie	Acquedotti	Consorzi Industriali	Concessioni Alienazioni
2016	€ 305.330.621,00	€ 88.343.343,00	€ 30.559.058,00	€ 399.077.420,00	€ 1.092.152,74	€ 414.063,00
2015	€ 277.206.601,78	€ 85.191.256,23	€ 20.162.061,52	€ 399.077.420,36	€ 1.092.152,74	€ 485.154,50

Regione Calabria

Dipartimento 4 - Bilancio, Finanze e Patrimonio

Settore 10 - Gestione e Valorizzazione del Patrimonio Immobiliare

Inventario dei Beni Demaniali e Patrimoniali - Anno 2016

2 - Fabbricati Provincia di Catanzaro

Elenco Fabbricati Provincia di Catanzaro

Regione Calabria
Dipartimento Bilancio, Finanze e Patrimonio
Settore 10 - Gestione e Valorizzazione del Patrimonio Immobiliare

ID FABBICATO	Comune	Indirizzo	Foglio	Particella	Sub	Piano	Categoria Catastale	Classe	Vani/mc	Mq	Rendita Catastale	Valore 2016	Stima / Valore	Ammortamento 2016	Patr. disp	Patr indis	PROVENIENZA	DESTINAZIONE D'USO
F000074	BORGIA	C.da Dirupi	11	50		T	B/1	1	458		€ 166,40	€ 30 180,00	Stima EFM	€ 604,00	☐	☑	Ex G.I.L.	ex Colonia
	1	Totali per Comune										€ 30 180,00		€ 604,00				
F000075	CARDINALE	C/da. Cuccumella	05	1082	1		A/3	1	3,5	59	€ 159,43	€ 25 662,00	Valore Catastale	€ 513,00	☐	☑	L.R. 16/73 e L.R. 22/77	Edilizia Popolare
F000076	CARDINALE	C/da. Cuccumella	05	1107	1		A/3	1	3,5	59	€ 159,43	€ 25 662,00	Valore Catastale	€ 513,00	☐	☑	L.R. 16/73 e L.R. 22/77	Edilizia Popolare
F000077	CARDINALE	C/da. Cuccumella	05	1107	2		A/3	1	3,5	59	€ 159,43	€ 25 662,00	Valore Catastale	€ 513,00	☐	☑	L.R. 16/73 e L.R. 22/77	Edilizia Popolare
F000078	CARDINALE	C/da. Cuccumella	05	1107	3		A/3	1	7,5	147	€ 341,64	€ 54 990,00	Valore Catastale	€ 1 100,00	☐	☑	L.R. 16/73 e L.R. 22/77	Edilizia Popolare
F000079	CARDINALE	C/da. Cuccumella	05	1107	4		A/3	1	7,5	147	€ 341,64	€ 54 990,00	Valore Catastale	€ 1 100,00	☐	☑	L.R. 16/73 e L.R. 22/77	Edilizia Popolare
F000080	CARDINALE	C/da. Cuccumella	05	1107	5		A/3	1	7,5	147	€ 341,64	€ 54 990,00	Valore Catastale	€ 1 100,00	☐	☑	L.R. 16/73 e L.R. 22/77	Edilizia Popolare
F000081	CARDINALE	C/da. Cuccumella	05	1107	6		A/3	1	7,5	147	€ 341,64	€ 54 990,00	Valore Catastale	€ 1 100,00	☐	☑	L.R. 16/73 e L.R. 22/77	Edilizia Popolare
F000082	CARDINALE	C/da. Cuccumella	05	1107	8		A/3	1	3,5	59	€ 159,43	€ 25 662,00	Valore Catastale	€ 513,00	☐	☑	L.R. 16/73 e L.R. 22/77	Edilizia Popolare
F000083	CARDINALE	C/da. Cuccumella	05	1108	1	T	A/3	1	3,5	59	€ 159,43	€ 25 662,00	Valore Catastale	€ 513,00	☐	☑	L.R. 16/73 e L.R. 22/77	Edilizia Popolare
F000084	CARDINALE	C/da. Cuccumella	05	1108	2	T	A/3	1	3,5	59	€ 159,43	€ 25 662,00	Valore Catastale	€ 513,00	☐	☑	L.R. 16/73 e L.R. 22/77	Edilizia Popolare
F000085	CARDINALE	C/da. Cuccumella	05	1108	3	T	A/3	1	6	102	€ 273,30	€ 43 990,00	Valore Catastale	€ 880,00	☐	☑	L.R. 16/73 e L.R. 22/77	Edilizia Popolare
F000086	CARDINALE	C/da. Cuccumella	05	1108	4	T	A/3	1	6	102	€ 273,30	€ 43 990,00	Valore Catastale	€ 880,00	☐	☑	L.R. 16/73 e L.R. 22/77	Edilizia Popolare
F000087	CARDINALE	C/da. Cuccumella	05	1108	5	T	A/3	1	6	102	€ 273,30	€ 43 990,00	Valore Catastale	€ 880,00	☐	☑	L.R. 16/73 e L.R. 22/77	Edilizia Popolare
F000088	CARDINALE	C/da. Cuccumella	05	1108	6	T	A/3	1	6	102	€ 273,30	€ 43 990,00	Valore Catastale	€ 880,00	☐	☑	L.R. 16/73 e L.R. 22/77	Edilizia Popolare
F000089	CARDINALE	C/da. Cuccumella	05	1108	7	T	A/3	1	3,5	59	€ 159,43	€ 25 662,00	Valore Catastale	€ 513,00	☐	☑	L.R. 16/73 e L.R. 22/77	Edilizia Popolare
F000090	CARDINALE	C/da. Cuccumella	05	1108	8	T	A/3	1	3,5	59	€ 159,43	€ 25 662,00	Valore Catastale	€ 513,00	☐	☑	L.R. 16/73 e L.R. 22/77	Edilizia Popolare
F000091	CARDINALE	C/da. Cuccumella	05	1109	1		A/3	1	3	59	€ 136,66	€ 21 997,00	Valore Catastale	€ 440,00	☐	☑	L.R. 16/73 e L.R. 22/77	Edilizia Popolare
F000092	CARDINALE	C/da. Cuccumella	05	1109	2		A/3	1	3	59	€ 136,66	€ 21 997,00	Valore Catastale	€ 440,00	☐	☑	L.R. 16/73 e L.R. 22/77	Edilizia Popolare
F000093	CARDINALE	C/da. Cuccumella	05	1109	3		A/3	1	6	134	€ 273,30	€ 43 990,00	Valore Catastale	€ 880,00	☐	☑	L.R. 16/73 e L.R. 22/77	Edilizia Popolare
F000094	CARDINALE	C/da. Cuccumella	05	1109	4		A/3	1	6	134	€ 273,30	€ 43 990,00	Valore Catastale	€ 880,00	☐	☑	L.R. 16/73 e L.R. 22/77	Edilizia Popolare
F000095	CARDINALE	C/da. Cuccumella	05	1109	5		A/3	1	6	134	€ 273,30	€ 43 990,00	Valore Catastale	€ 880,00	☐	☑	L.R. 16/73 e L.R. 22/77	Edilizia Popolare
F000096	CARDINALE	C/da. Cuccumella	05	1109	6		A/3	1	6	134	€ 273,30	€ 43 990,00	Valore Catastale	€ 880,00	☐	☑	L.R. 16/73 e L.R. 22/77	Edilizia Popolare
F000097	CARDINALE	C/da. Cuccumella	05	1109	7		A/3	1	3	59	€ 136,66	€ 21 997,00	Valore Catastale	€ 440,00	☐	☑	L.R. 16/73 e L.R. 22/77	Edilizia Popolare
F000098	CARDINALE	C/da. Cuccumella	05	1109	8		A/3	1	3	59	€ 136,66	€ 21 997,00	Valore Catastale	€ 440,00	☐	☑	L.R. 16/73 e L.R. 22/77	Edilizia Popolare
F000099	CARDINALE	C/da. Cuccumella	05	1110	1		A/3	1	3,5	59	€ 159,43	€ 25 662,00	Valore Catastale	€ 513,00	☐	☑	L.R. 16/73 e L.R. 22/77	Edilizia Popolare
F000100	CARDINALE	C/da. Cuccumella	05	1110	2		A/3	1	3,5	59	€ 159,43	€ 25 662,00	Valore Catastale	€ 513,00	☐	☑	L.R. 16/73 e L.R. 22/77	Edilizia Popolare
F000101	CARDINALE	C/da. Cuccumella	05	1110	3		A/3	1	7,5	147	€ 341,64	€ 54 990,00	Valore Catastale	€ 1 100,00	☐	☑	L.R. 16/73 e L.R. 22/77	Edilizia Popolare
F000102	CARDINALE	C/da. Cuccumella	05	1110	4		A/3	1	7,5	147	€ 341,64	€ 54 990,00	Valore Catastale	€ 1 100,00	☐	☑	L.R. 16/73 e L.R. 22/77	Edilizia Popolare
F000103	CARDINALE	C/da. Cuccumella	05	1110	6		A/3	1	7,5	147	€ 341,64	€ 54 990,00	Valore Catastale	€ 1 100,00	☐	☑	L.R. 16/73 e L.R. 22/77	Edilizia Popolare
F000104	CARDINALE	C/da. Cuccumella	05	1110	7		A/3	1	3,5	59	€ 159,43	€ 25 662,00	Valore Catastale	€ 513,00	☐	☑	L.R. 16/73 e L.R. 22/77	Edilizia Popolare
F000105	CARDINALE	C/da. Cuccumella	05	1110	8		A/3	1	3,5	59	€ 159,43	€ 25 662,00	Valore Catastale	€ 513,00	☐	☑	L.R. 16/73 e L.R. 22/77	Edilizia Popolare
F000106	CARDINALE	C/da. Cuccumella	05	1113	3		A/3	1	6	132	€ 273,30	€ 43 990,00	Valore Catastale	€ 880,00	☐	☑	L.R. 16/73 e L.R. 22/77	Edilizia Popolare

ID FABBICATO	Comune	Indirizzo	Foglio	Particella	Sub	Piano	Categoria Catastale	Classe	Vani/mc	Mq	Rendita Catastale	Valore 2016	Stima / Valore	Ammortamento 2016	Patr. disp	Patr indis	PROVENIENZA	DESTINAZIONE D'USO
F000107	CARDINALE	C/da. Cuccumella	05	1113	4		A/3	1	6	132	€ 273,30	€ 43 990,00	Valore Catastale	€ 880,00	☐	☑	L.R. 16/73 e L.R. 22/77	Edilizia Popolare
F000108	CARDINALE	C/da. Cuccumella	05	1113	5		A/3	1	6	132	€ 273,30	€ 43 990,00	Valore Catastale	€ 880,00	☐	☑	L.R. 16/73 e L.R. 22/77	Edilizia Popolare
F000109	CARDINALE	C/da. Cuccumella	05	1113	6		A/3	1	6	132	€ 273,30	€ 43 990,00	Valore Catastale	€ 880,00	☐	☑	L.R. 16/73 e L.R. 22/77	Edilizia Popolare
F000110	CARDINALE	C/da. Cuccumella	05	1113	7		A/3	1	3	59	€ 136,66	€ 21 997,00	Valore Catastale	€ 440,00	☐	☑	L.R. 16/73 e L.R. 22/77	Edilizia Popolare
F000111	CARDINALE	C/da. Cuccumella	05	1113	8		A/3	1	3	59	€ 136,66	€ 21 997,00	Valore Catastale	€ 440,00	☐	☑	L.R. 16/73 e L.R. 22/77	Edilizia Popolare
F000112	CARDINALE	C/da. Cuccumella	05	1115	1		A/3	1	3,5	59	€ 159,43	€ 25 662,00	Valore Catastale	€ 513,00	☐	☑	L.R. 16/73 e L.R. 22/77	Edilizia Popolare
F000113	CARDINALE	C/da. Cuccumella	05	1115	2		A/3	1	3,5	59	€ 159,43	€ 25 662,00	Valore Catastale	€ 513,00	☐	☑	L.R. 16/73 e L.R. 22/77	Edilizia Popolare
F000114	CARDINALE	C/da. Cuccumella	05	1115	3		A/3	1	6	103	€ 273,30	€ 43 990,00	Valore Catastale	€ 880,00	☐	☑	L.R. 16/73 e L.R. 22/77	Edilizia Popolare
F000115	CARDINALE	C/da. Cuccumella	05	1115	4		A/3	1	6	103	€ 273,30	€ 43 990,00	Valore Catastale	€ 880,00	☐	☑	L.R. 16/73 e L.R. 22/77	Edilizia Popolare
F000116	CARDINALE	C/da. Cuccumella	05	1115	5		A/3	1	6	103	€ 273,30	€ 43 990,00	Valore Catastale	€ 880,00	☐	☑	L.R. 16/73 e L.R. 22/77	Edilizia Popolare
F000117	CARDINALE	C/da. Cuccumella	05	1115	6		A/3	1	6	103	€ 273,30	€ 43 990,00	Valore Catastale	€ 880,00	☐	☑	L.R. 16/73 e L.R. 22/77	Edilizia Popolare
F000118	CARDINALE	C/da. Cuccumella	05	1115	7		A/3	1	3,5	59	€ 159,43	€ 25 662,00	Valore Catastale	€ 513,00	☐	☑	L.R. 16/73 e L.R. 22/77	Edilizia Popolare
F000119	CARDINALE	C/da. Cuccumella	05	1115	8		A/3	1	3,5	59	€ 159,43	€ 25 662,00	Valore Catastale	€ 513,00	☐	☑	L.R. 16/73 e L.R. 22/77	Edilizia Popolare
F000120	CARDINALE	C/da. Cuccumella	05	1141	1		A/3	1	3,5	59	€ 159,43	€ 25 662,00	Valore Catastale	€ 513,00	☐	☑	L.R. 16/73 e L.R. 22/77	Edilizia Popolare
F000121	CARDINALE	C/da. Cuccumella	05	1141	2		A/3	1	3,5	59	€ 159,43	€ 25 662,00	Valore Catastale	€ 513,00	☐	☑	L.R. 16/73 e L.R. 22/77	Edilizia Popolare
F000122	CARDINALE	C/da. Cuccumella	05	1141	3		A/3	1	7,5	146	€ 341,64	€ 54 990,00	Valore Catastale	€ 1 100,00	☐	☑	L.R. 16/73 e L.R. 22/77	Edilizia Popolare
F000123	CARDINALE	C/da. Cuccumella	05	1141	4		A/3	1	7,5	146	€ 341,64	€ 54 990,00	Valore Catastale	€ 1 100,00	☐	☑	L.R. 16/73 e L.R. 22/77	Edilizia Popolare
F000124	CARDINALE	C/da. Cuccumella	05	1141	5		A/3	1	7,5	146	€ 341,64	€ 54 990,00	Valore Catastale	€ 1 100,00	☐	☑	L.R. 16/73 e L.R. 22/77	Edilizia Popolare
F000125	CARDINALE	C/da. Cuccumella	05	1141	6		A/3	1	7,5	146	€ 341,64	€ 54 990,00	Valore Catastale	€ 1 100,00	☐	☑	L.R. 16/73 e L.R. 22/77	Edilizia Popolare
F000126	CARDINALE	C/da. Cuccumella	05	1141	7		A/3	1	3,5	59	€ 159,43	€ 25 662,00	Valore Catastale	€ 513,00	☐	☑	L.R. 16/73 e L.R. 22/77	Edilizia Popolare
F000127	CARDINALE	C/da. Cuccumella	05	1141	8		A/3	1	3,5	59	€ 159,43	€ 25 662,00	Valore Catastale	€ 513,00	☐	☑	L.R. 16/73 e L.R. 22/77	Edilizia Popolare
F000128	CARDINALE	C/da. Cuccumella	05	1166	1		A/3	1	3	59	€ 136,66	€ 21 997,00	Valore Catastale	€ 440,00	☐	☑	L.R. 16/73 e L.R. 22/77	Edilizia Popolare
F000136	CARDINALE	C/da. Cuccumella	05	1166	11		A/3	1	3	147	€ 136,66	€ 21 997,00	Valore Catastale	€ 440,00	☐	☑	L.R. 16/73 e L.R. 22/77	Edilizia Popolare
F000129	CARDINALE	C/da. Cuccumella	05	1166	2		A/3	1	3	59	€ 136,66	€ 21 997,00	Valore Catastale	€ 440,00	☐	☑	L.R. 16/73 e L.R. 22/77	Edilizia Popolare
F000130	CARDINALE	C/da. Cuccumella	05	1166	3		A/3	1	6	136	€ 273,30	€ 43 990,00	Valore Catastale	€ 880,00	☐	☑	L.R. 16/73 e L.R. 22/77	Edilizia Popolare
F000131	CARDINALE	C/da. Cuccumella	05	1166	4		A/3	1	6	136	€ 273,30	€ 43 990,00	Valore Catastale	€ 880,00	☐	☑	L.R. 16/73 e L.R. 22/77	Edilizia Popolare
F000132	CARDINALE	C/da. Cuccumella	05	1166	5		A/3	1	6	136	€ 273,30	€ 43 990,00	Valore Catastale	€ 880,00	☐	☑	L.R. 16/73 e L.R. 22/77	Edilizia Popolare
F000133	CARDINALE	C/da. Cuccumella	05	1166	6		A/3	1	6	136	€ 273,30	€ 43 990,00	Valore Catastale	€ 880,00	☐	☑	L.R. 16/73 e L.R. 22/77	Edilizia Popolare
F000134	CARDINALE	C/da. Cuccumella	05	1166	7		A/3	1	6	136	€ 273,30	€ 43 990,00	Valore Catastale	€ 880,00	☐	☑	L.R. 16/73 e L.R. 22/77	Edilizia Popolare
F000135	CARDINALE	C/da. Cuccumella	05	1166	8		A/3	1	3	59	€ 136,66	€ 21 997,00	Valore Catastale	€ 440,00	☐	☑	L.R. 16/73 e L.R. 22/77	Edilizia Popolare
F000137	CARDINALE	C/da. Cuccumella	05	1167	1		A/3	1	3,5	59	€ 159,43	€ 25 662,00	Valore Catastale	€ 513,00	☐	☑	L.R. 16/73 e L.R. 22/77	Edilizia Popolare
F000138	CARDINALE	C/da. Cuccumella	05	1167	2		A/3	1	3,5	59	€ 159,43	€ 25 662,00	Valore Catastale	€ 513,00	☐	☑	L.R. 16/73 e L.R. 22/77	Edilizia Popolare
F000139	CARDINALE	C/da. Cuccumella	05	1167	3		A/3	1	7,5	147	€ 341,64	€ 54 990,00	Valore Catastale	€ 1 100,00	☐	☑	L.R. 16/73 e L.R. 22/77	Edilizia Popolare
F000140	CARDINALE	C/da. Cuccumella	05	1167	4		A/3	1	7,5	147	€ 341,64	€ 54 990,00	Valore Catastale	€ 1 100,00	☐	☑	L.R. 16/73 e L.R. 22/77	Edilizia Popolare
F000141	CARDINALE	C/da. Cuccumella	05	1167	5		A/3	1	7,5	147	€ 341,64	€ 54 990,00	Valore Catastale	€ 1 100,00	☐	☑	L.R. 16/73 e L.R. 22/77	Edilizia Popolare
F000142	CARDINALE	C/da. Cuccumella	05	1167	6		A/3	1	7,5	147	€ 341,64	€ 54 990,00	Valore Catastale	€ 1 100,00	☐	☑	L.R. 16/73 e L.R. 22/77	Edilizia Popolare
F000143	CARDINALE	C/da. Cuccumella	05	1167	7		A/3	1	7,5	147	€ 341,64	€ 54 990,00	Valore Catastale	€ 1 100,00	☐	☑	L.R. 16/73 e L.R. 22/77	Edilizia Popolare
F000144	CARDINALE	C/da. Cuccumella	05	1167	8		A/3	1	7,5	147	€ 341,64	€ 54 990,00	Valore Catastale	€ 1 100,00	☐	☑	L.R. 16/73 e L.R. 22/77	Edilizia Popolare

ID FABBICATO	Comune	Indirizzo	Foglio	Particella	Sub	Piano	Categoria Catastale	Classe	Vani/mc	Mq	Rendita Catastale	Valore 2016	Stima / Valore	Ammortamento 2016	Patr. disp	Patr indis	PROVENIENZA	DESTINAZIONE D'USO
F000145	CARDINALE	C/da. Cuccumella	05	1168	1		A/3	1	3	59	€ 136,66	€ 21 997,00	Valore Catastale	€ 440,00	☐	☑	L.R. 16/73 e L.R. 22/77	Edilizia Popolare
F000146	CARDINALE	C/da. Cuccumella	05	1168	2		A/3	1	3	59	€ 136,66	€ 21 997,00	Valore Catastale	€ 440,00	☐	☑	L.R. 16/73 e L.R. 22/77	Edilizia Popolare
F000147	CARDINALE	C/da. Cuccumella	05	1168	3		A/3	1	6	133	€ 273,30	€ 43 990,00	Valore Catastale	€ 880,00	☐	☑	L.R. 16/73 e L.R. 22/77	Edilizia Popolare
F000148	CARDINALE	C/da. Cuccumella	05	1168	4		A/3	1	6	133	€ 273,30	€ 43 990,00	Valore Catastale	€ 880,00	☐	☑	L.R. 16/73 e L.R. 22/77	Edilizia Popolare
F000149	CARDINALE	C/da. Cuccumella	05	1168	5		A/3	1	6	133	€ 273,30	€ 43 990,00	Valore Catastale	€ 880,00	☐	☑	L.R. 16/73 e L.R. 22/77	Edilizia Popolare
F000150	CARDINALE	C/da. Cuccumella	05	1168	6		A/3	1	6	59	€ 273,30	€ 43 990,00	Valore Catastale	€ 880,00	☐	☑	L.R. 16/73 e L.R. 22/77	Edilizia Popolare
F000151	CARDINALE	C/da. Cuccumella	05	1168	7		A/3	1	3	59	€ 136,66	€ 21 997,00	Valore Catastale	€ 440,00	☐	☑	L.R. 16/73 e L.R. 22/77	Edilizia Popolare
F000152	CARDINALE	C/da. Cuccumella	05	1168	8		A/3	1	3	59	€ 136,66	€ 21 997,00	Valore Catastale	€ 440,00	☐	☑	L.R. 16/73 e L.R. 22/77	Edilizia Popolare
F000153	CARDINALE	C/da. Cuccumella	05	1169	1	S1	A/3	1	3	59	€ 136,66	€ 21 997,00	Valore Catastale	€ 440,00	☐	☑	L.R. 16/73 e L.R. 22/77	Edilizia Popolare
F000154	CARDINALE	C/da. Cuccumella	05	1169	2	S1	A/3	1	3	59	€ 136,66	€ 21 997,00	Valore Catastale	€ 440,00	☐	☑	L.R. 16/73 e L.R. 22/77	Edilizia Popolare
F000155	CARDINALE	C/da. Cuccumella	05	1169	3	S1	A/3	1	6	133	€ 273,30	€ 43 990,00	Valore Catastale	€ 880,00	☐	☑	L.R. 16/73 e L.R. 22/77	Edilizia Popolare
F000156	CARDINALE	C/da. Cuccumella	05	1169	4	S1	A/3	1	6	133	€ 273,30	€ 43 990,00	Valore Catastale	€ 880,00	☐	☑	L.R. 16/73 e L.R. 22/77	Edilizia Popolare
F000157	CARDINALE	C/da. Cuccumella	05	1169	5	S1	A/3	1	6	133	€ 273,30	€ 43 990,00	Valore Catastale	€ 880,00	☐	☑	L.R. 16/73 e L.R. 22/77	Edilizia Popolare
F000158	CARDINALE	C/da. Cuccumella	05	1169	6	S1	A/3	1	6	133	€ 273,30	€ 43 990,00	Valore Catastale	€ 880,00	☐	☑	L.R. 16/73 e L.R. 22/77	Edilizia Popolare
F000159	CARDINALE	C/da. Cuccumella	05	1169	7	S1	A/3	1	3	59	€ 136,66	€ 21 997,00	Valore Catastale	€ 440,00	☐	☑	L.R. 16/73 e L.R. 22/77	Edilizia Popolare
F000160	CARDINALE	C/da. Cuccumella	05	1169	8	S1	A/3	1	3	59	€ 136,66	€ 21 997,00	Valore Catastale	€ 440,00	☐	☑	L.R. 16/73 e L.R. 22/77	Edilizia Popolare
F000161	CARDINALE	C/da. Cuccumella	05	1170	1		A/3	1	3	59	€ 136,66	€ 21 997,00	Valore Catastale	€ 440,00	☐	☑	L.R. 16/73 e L.R. 22/77	Edilizia Popolare
F000162	CARDINALE	C/da. Cuccumella	05	1170	2		A/3	1	3	59	€ 136,66	€ 21 997,00	Valore Catastale	€ 440,00	☐	☑	L.R. 16/73 e L.R. 22/77	Edilizia Popolare
F000163	CARDINALE	C/da. Cuccumella	05	1170	3		A/3	1	7	147	€ 318,86	€ 51 324,00	Valore Catastale	€ 1 026,00	☐	☑	L.R. 16/73 e L.R. 22/77	Edilizia Popolare
F000164	CARDINALE	C/da. Cuccumella	05	1170	4		A/3	1	7	147	€ 318,86	€ 51 324,00	Valore Catastale	€ 1 026,00	☐	☑	L.R. 16/73 e L.R. 22/77	Edilizia Popolare
F000165	CARDINALE	C/da. Cuccumella	05	1170	5		A/3	1	7	147	€ 318,86	€ 51 324,00	Valore Catastale	€ 1 026,00	☐	☑	L.R. 16/73 e L.R. 22/77	Edilizia Popolare
F000166	CARDINALE	C/da. Cuccumella	05	1170	6		A/3	1	7	147	€ 318,86	€ 51 324,00	Valore Catastale	€ 1 026,00	☐	☑	L.R. 16/73 e L.R. 22/77	Edilizia Popolare
F000167	CARDINALE	C/da. Cuccumella	05	1170	7		A/3	1	7	147	€ 318,86	€ 51 324,00	Valore Catastale	€ 1 026,00	☐	☑	L.R. 16/73 e L.R. 22/77	Edilizia Popolare
F000168	CARDINALE	C/da. Cuccumella	05	1171	2		A/3	1	7	147	€ 318,86	€ 51 324,00	Valore Catastale	€ 1 026,00	☐	☑	L.R. 16/73 e L.R. 22/77	Edilizia Popolare
F000169	CARDINALE	C/da. Cuccumella	05	1171	3		A/3	1	7	147	€ 318,86	€ 51 324,00	Valore Catastale	€ 1 026,00	☐	☑	L.R. 16/73 e L.R. 22/77	Edilizia Popolare
F000170	CARDINALE	C/da. Cuccumella	05	1171	4		A/3	1	7	147	€ 318,86	€ 51 324,00	Valore Catastale	€ 1 026,00	☐	☑	L.R. 16/73 e L.R. 22/77	Edilizia Popolare
F000171	CARDINALE	C/da. Cuccumella	05	1171	5		A/3	1	7	147	€ 318,86	€ 51 324,00	Valore Catastale	€ 1 026,00	☐	☑	L.R. 16/73 e L.R. 22/77	Edilizia Popolare
F000172	CARDINALE	C/da. Cuccumella	05	1171	6		A/3	1	7	147	€ 318,86	€ 51 324,00	Valore Catastale	€ 1 026,00	☐	☑	L.R. 16/73 e L.R. 22/77	Edilizia Popolare
F000173	CARDINALE	C/da. Cuccumella	05	1171	7		A/3	1	3	59	€ 136,66	€ 21 997,00	Valore Catastale	€ 440,00	☐	☑	L.R. 16/73 e L.R. 22/77	Edilizia Popolare
F000174	CARDINALE	C/da. Cuccumella	05	1171	8		A/3	1	3	59	€ 136,66	€ 21 997,00	Valore Catastale	€ 440,00	☐	☑	L.R. 16/73 e L.R. 22/77	Edilizia Popolare
F000175	CARDINALE	C/da. Cuccumella	05	1172	1		A/3	1	3	59	€ 136,66	€ 21 997,00	Valore Catastale	€ 440,00	☐	☑	L.R. 16/73 e L.R. 22/77	Edilizia Popolare
F000176	CARDINALE	C/da. Cuccumella	05	1172	2		A/3	1	3	59	€ 136,66	€ 21 997,00	Valore Catastale	€ 440,00	☐	☑	L.R. 16/73 e L.R. 22/77	Edilizia Popolare
F000177	CARDINALE	C/da. Cuccumella	05	1172	3		A/3	1	7	147	€ 318,86	€ 51 324,00	Valore Catastale	€ 1 026,00	☐	☑	L.R. 16/73 e L.R. 22/77	Edilizia Popolare
F000178	CARDINALE	C/da. Cuccumella	05	1172	4		A/3	1	7	147	€ 318,86	€ 51 324,00	Valore Catastale	€ 1 026,00	☐	☑	L.R. 16/73 e L.R. 22/77	Edilizia Popolare
F000179	CARDINALE	C/da. Cuccumella	05	1172	5		A/3	1	7	147	€ 318,86	€ 51 324,00	Valore Catastale	€ 1 026,00	☐	☑	L.R. 16/73 e L.R. 22/77	Edilizia Popolare
F000180	CARDINALE	C/da. Cuccumella	05	1172	6		A/3	1	7	147	€ 318,86	€ 51 324,00	Valore Catastale	€ 1 026,00	☐	☑	L.R. 16/73 e L.R. 22/77	Edilizia Popolare
F000181	CARDINALE	C/da. Cuccumella	05	1172	7		A/3	1	7	147	€ 318,86	€ 51 324,00	Valore Catastale	€ 1 026,00	☐	☑	L.R. 16/73 e L.R. 22/77	Edilizia Popolare
F000182	CARDINALE	C/da. Cuccumella	05	1173	1		A/3	1	3,5	59	€ 159,43	€ 25 662,00	Valore Catastale	€ 513,00	☐	☑	L.R. 16/73 e L.R. 22/77	Edilizia Popolare

ID FABBICATO	Comune	Indirizzo	Foglio	Particella	Sub	Piano	Categoria Catastale	Classe	Vani/mc	Mq	Rendita Catastale	Valore 2016	Stima / Valore	Ammortamento 2016	Patr. disp	Patr indis	PROVENIENZA	DESTINAZIONE D'USO
F000183	CARDINALE	C/da. Cuccumella	05	1173	2		A/3	1	3,5	59	€ 159,43	€ 25 662,00	Valore Catastale	€ 513,00	☐	☑	L.R. 16/73 e L.R. 22/77	Edilizia Popolare
F000184	CARDINALE	C/da. Cuccumella	05	1173	3		A/3	1	6	103	€ 273,30	€ 43 990,00	Valore Catastale	€ 880,00	☐	☑	L.R. 16/73 e L.R. 22/77	Edilizia Popolare
F000185	CARDINALE	C/da. Cuccumella	05	1173	4		A/3	1	6	103	€ 273,30	€ 43 990,00	Valore Catastale	€ 880,00	☐	☑	L.R. 16/73 e L.R. 22/77	Edilizia Popolare
F000186	CARDINALE	C/da. Cuccumella	05	1173	5		A/3	1	6	103	€ 273,30	€ 43 990,00	Valore Catastale	€ 880,00	☐	☑	L.R. 16/73 e L.R. 22/77	Edilizia Popolare
F000187	CARDINALE	C/da. Cuccumella	05	1173	6		A/3	1	6	103	€ 273,30	€ 43 990,00	Valore Catastale	€ 880,00	☐	☑	L.R. 16/73 e L.R. 22/77	Edilizia Popolare
F000188	CARDINALE	C/da. Cuccumella	05	1173	7		A/3	1	3,5	59	€ 159,43	€ 25 662,00	Valore Catastale	€ 513,00	☐	☑	L.R. 16/73 e L.R. 22/77	Edilizia Popolare
F000189	CARDINALE	C/da. Cuccumella	05	1173	8		A/3	1	3,5	59	€ 159,43	€ 25 662,00	Valore Catastale	€ 513,00	☐	☑	L.R. 16/73 e L.R. 22/77	Edilizia Popolare
F000190	CARDINALE	C/da. Cuccumella	05	1174	1		A/3	1	3,5	59	€ 159,43	€ 25 662,00	Valore Catastale	€ 513,00	☐	☑	L.R. 16/73 e L.R. 22/77	Edilizia Popolare
F000191	CARDINALE	C/da. Cuccumella	05	1174	2		A/3	1	3,5	59	€ 159,43	€ 25 662,00	Valore Catastale	€ 513,00	☐	☑	L.R. 16/73 e L.R. 22/77	Edilizia Popolare
F000192	CARDINALE	C/da. Cuccumella	05	1174	3		A/3	1	8	147	€ 341,64	€ 54 990,00	Valore Catastale	€ 1 100,00	☐	☑	L.R. 16/73 e L.R. 22/77	Edilizia Popolare
F000193	CARDINALE	C/da. Cuccumella	05	1174	4		A/3	1	8	147	€ 341,64	€ 54 990,00	Valore Catastale	€ 1 100,00	☐	☑	L.R. 16/73 e L.R. 22/77	Edilizia Popolare
F000194	CARDINALE	C/da. Cuccumella	05	1175	1		A/3	1	3	60	€ 136,66	€ 21 997,00	Valore Catastale	€ 440,00	☐	☑	L.R. 16/73 e L.R. 22/77	Edilizia Popolare
F000195	CARDINALE	C/da. Cuccumella	05	1175	2		A/3	1	3	60	€ 136,66	€ 21 997,00	Valore Catastale	€ 440,00	☐	☑	L.R. 16/73 e L.R. 22/77	Edilizia Popolare
F000196	CARDINALE	C/da. Cuccumella	05	1175	3		A/3	1	6	132	€ 273,30	€ 43 990,00	Valore Catastale	€ 880,00	☐	☑	L.R. 16/73 e L.R. 22/77	Edilizia Popolare
F000197	CARDINALE	C/da. Cuccumella	05	1175	4		A/3	1	6	132	€ 273,30	€ 43 990,00	Valore Catastale	€ 880,00	☐	☑	L.R. 16/73 e L.R. 22/77	Edilizia Popolare
F000198	CARDINALE	C/da. Cuccumella	05	1175	5		A/3	1	6	132	€ 273,30	€ 43 990,00	Valore Catastale	€ 880,00	☐	☑	L.R. 16/73 e L.R. 22/77	Edilizia Popolare
F000199	CARDINALE	C/da. Cuccumella	05	1175	6		A/3	1	6	132	€ 273,30	€ 43 990,00	Valore Catastale	€ 880,00	☐	☑	L.R. 16/73 e L.R. 22/77	Edilizia Popolare
F000200	CARDINALE	C/da. Cuccumella	05	1175	7		A/3	1	3	52	€ 136,66	€ 21 997,00	Valore Catastale	€ 440,00	☐	☑	L.R. 16/73 e L.R. 22/77	Edilizia Popolare
F000201	CARDINALE	C/da. Cuccumella	05	1175	8		A/3	1	3	52	€ 136,66	€ 21 997,00	Valore Catastale	€ 440,00	☐	☑	L.R. 16/73 e L.R. 22/77	Edilizia Popolare
F000202	CARDINALE	C/da. Cuccumella	05	1176	1		A/3	1	3	59	€ 136,66	€ 21 997,00	Valore Catastale	€ 440,00	☐	☑	L.R. 16/73 e L.R. 22/77	Edilizia Popolare
F000203	CARDINALE	C/da. Cuccumella	05	1176	2		A/3	1	3	59	€ 136,66	€ 21 997,00	Valore Catastale	€ 440,00	☐	☑	L.R. 16/73 e L.R. 22/77	Edilizia Popolare
F000204	CARDINALE	C/da. Cuccumella	05	1176	3		A/3	1	6	133	€ 273,30	€ 43 990,00	Valore Catastale	€ 880,00	☐	☑	L.R. 16/73 e L.R. 22/77	Edilizia Popolare
F000205	CARDINALE	C/da. Cuccumella	05	1176	4		A/3	1	6	133	€ 273,30	€ 43 990,00	Valore Catastale	€ 880,00	☐	☑	L.R. 16/73 e L.R. 22/77	Edilizia Popolare
F000206	CARDINALE	C/da. Cuccumella	05	1176	5		A/3	1	6	133	€ 273,30	€ 43 990,00	Valore Catastale	€ 880,00	☐	☑	L.R. 16/73 e L.R. 22/77	Edilizia Popolare
F000207	CARDINALE	C/da. Cuccumella	05	1176	6		A/3	1	6	133	€ 273,30	€ 43 990,00	Valore Catastale	€ 880,00	☐	☑	L.R. 16/73 e L.R. 22/77	Edilizia Popolare
F000208	CARDINALE	C/da. Cuccumella	05	1176	7		A/3	1	3	59	€ 136,66	€ 21 997,00	Valore Catastale	€ 440,00	☐	☑	L.R. 16/73 e L.R. 22/77	Edilizia Popolare
F000209	CARDINALE	C/da. Cuccumella	05	1176	8		A/3	1	3	59	€ 136,66	€ 21 997,00	Valore Catastale	€ 440,00	☐	☑	L.R. 16/73 e L.R. 22/77	Edilizia Popolare
F000210	CARDINALE	C/da. Cuccumella	05	1177	1		A/3	1	3,5	59	€ 159,43	€ 25 662,00	Valore Catastale	€ 513,00	☐	☑	L.R. 16/73 e L.R. 22/77	Edilizia Popolare
F000211	CARDINALE	C/da. Cuccumella	05	1177	2		A/3	1	3,5	59	€ 159,43	€ 25 662,00	Valore Catastale	€ 513,00	☐	☑	L.R. 16/73 e L.R. 22/77	Edilizia Popolare
F000212	CARDINALE	C/da. Cuccumella	05	1177	3		A/3	1	6	102	€ 273,30	€ 43 990,00	Valore Catastale	€ 880,00	☐	☑	L.R. 16/73 e L.R. 22/77	Edilizia Popolare
F000213	CARDINALE	C/da. Cuccumella	05	1177	4		A/3	1	6	102	€ 273,30	€ 43 990,00	Valore Catastale	€ 880,00	☐	☑	L.R. 16/73 e L.R. 22/77	Edilizia Popolare
F000214	CARDINALE	C/da. Cuccumella	05	1177	5		A/3	1	6	102	€ 273,30	€ 43 990,00	Valore Catastale	€ 880,00	☐	☑	L.R. 16/73 e L.R. 22/77	Edilizia Popolare
F000215	CARDINALE	C/da. Cuccumella	05	1177	6		A/3	1	6	102	€ 273,30	€ 43 990,00	Valore Catastale	€ 880,00	☐	☑	L.R. 16/73 e L.R. 22/77	Edilizia Popolare
F000216	CARDINALE	C/da. Cuccumella	05	1177	7		A/3	1	3,5	59	€ 159,43	€ 25 662,00	Valore Catastale	€ 513,00	☐	☑	L.R. 16/73 e L.R. 22/77	Edilizia Popolare
F000217	CARDINALE	C/da. Cuccumella	05	1177	8		A/3	1	3,5	59	€ 159,43	€ 25 662,00	Valore Catastale	€ 513,00	☐	☑	L.R. 16/73 e L.R. 22/77	Edilizia Popolare
F000218	CARDINALE	C/da. Cuccumella	05	1178	1		A/3	1	3,5	59	€ 159,43	€ 25 662,00	Valore Catastale	€ 513,00	☐	☑	L.R. 16/73 e L.R. 22/77	Edilizia Popolare
F000219	CARDINALE	C/da. Cuccumella	05	1178	2		A/3	1	3,5	59	€ 159,43	€ 25 662,00	Valore Catastale	€ 513,00	☐	☑	L.R. 16/73 e L.R. 22/77	Edilizia Popolare
F000220	CARDINALE	C/da. Cuccumella	05	1178	3		A/3	1	6	101	€ 273,30	€ 43 990,00	Valore Catastale	€ 880,00	☐	☑	L.R. 16/73 e L.R. 22/77	Edilizia Popolare

ID FABBICATO	Comune	Indirizzo	Foglio	Particella	Sub	Piano	Categoria Catastale	Classe	Vani/mc	Mq	Rendita Catastale	Valore 2016	Stima / Valore	Ammortamento 2016	Patr. disp	Patr indis	PROVENIENZA	DESTINAZIONE D'USO
F000221	CARDINALE	C/da. Cuccumella	05	1178	4		A/3	1	6	101	€ 273,30	€ 43 990,00	Valore Catastale	€ 880,00	☐	☑	L.R. 16/73 e L.R. 22/77	Edilizia Popolare
F000222	CARDINALE	C/da. Cuccumella	05	1178	5		A/3	1	6	101	€ 273,30	€ 43 990,00	Valore Catastale	€ 880,00	☐	☑	L.R. 16/73 e L.R. 22/77	Edilizia Popolare
F000223	CARDINALE	C/da. Cuccumella	05	1178	6	T	A/3	1	6	101	€ 273,30	€ 43 990,00	Valore Catastale	€ 880,00	☐	☑	L.R. 16/73 e L.R. 22/77	Edilizia Popolare
F000224	CARDINALE	C/da. Cuccumella	05	1178	7	T	A/3	1	3,5	59	€ 159,43	€ 25 662,00	Valore Catastale	€ 513,00	☐	☑	L.R. 16/73 e L.R. 22/77	Edilizia Popolare
F000225	CARDINALE	C/da. Cuccumella	05	1178	8	T	A/3	1	3,5	59	€ 159,43	€ 25 662,00	Valore Catastale	€ 513,00	☐	☑	L.R. 16/73 e L.R. 22/77	Edilizia Popolare
F000226	CARDINALE	C/da. Cuccumella	05	1182	2		A/3	1	3,5	59	€ 159,43	€ 25 662,00	Valore Catastale	€ 513,00	☐	☑	L.R. 16/73 e L.R. 22/77	Edilizia Popolare
F000227	CARDINALE	C/da. Cuccumella	05	1182	3		A/3	1	6	103	€ 273,30	€ 43 990,00	Valore Catastale	€ 880,00	☐	☑	L.R. 16/73 e L.R. 22/77	Edilizia Popolare
F000229	CARDINALE	C/da. Cuccumella	05	1182	4		A/3	1	6	103	€ 273,30	€ 43 990,00	Valore Catastale	€ 880,00	☐	☑	L.R. 16/73 e L.R. 22/77	Edilizia Popolare
F000230	CARDINALE	C/da. Cuccumella	05	1182	5		A/3	1	6	103	€ 273,30	€ 43 990,00	Valore Catastale	€ 880,00	☐	☑	L.R. 16/73 e L.R. 22/77	Edilizia Popolare
F000231	CARDINALE	C/da. Cuccumella	05	1182	6		A/3	1	6	103	€ 273,30	€ 43 990,00	Valore Catastale	€ 880,00	☐	☑	L.R. 16/73 e L.R. 22/77	Edilizia Popolare
F000232	CARDINALE	C/da. Cuccumella	05	1182	7		A/3	1	3,5	59	€ 159,43	€ 25 662,00	Valore Catastale	€ 513,00	☐	☑	L.R. 16/73 e L.R. 22/77	Edilizia Popolare
F000233	CARDINALE	C/da. Cuccumella	05	1182	8		A/3	1	3,5	59	€ 159,43	€ 25 662,00	Valore Catastale	€ 513,00	☐	☑	L.R. 16/73 e L.R. 22/77	Edilizia Popolare
F000239	CARDINALE	C/da. Cuccumella	05	1196	1	S1	A/3	1	3,5	59	€ 159,43	€ 25 662,00	Valore Catastale	€ 513,00	☐	☑	L.R. 16/73 e L.R. 22/77	Edilizia Popolare
F000240	CARDINALE	C/da. Cuccumella	05	1196	2	S1	A/3	1	3,5	59	€ 159,43	€ 25 662,00	Valore Catastale	€ 513,00	☐	☑	L.R. 16/73 e L.R. 22/77	Edilizia Popolare
F000241	CARDINALE	C/da. Cuccumella	05	1196	3	S1	A/3	1	7,5	147	€ 341,64	€ 54 990,00	Valore Catastale	€ 1 100,00	☐	☑	L.R. 16/73 e L.R. 22/77	Edilizia Popolare
F000242	CARDINALE	C/da. Cuccumella	05	1196	4	S1	A/3	1	7,5	147	€ 341,64	€ 54 990,00	Valore Catastale	€ 1 100,00	☐	☑	L.R. 16/73 e L.R. 22/77	Edilizia Popolare
F000243	CARDINALE	C/da. Cuccumella	05	1196	5	S1	A/3	1	7,5	147	€ 341,64	€ 54 990,00	Valore Catastale	€ 1 100,00	☐	☑	L.R. 16/73 e L.R. 22/77	Edilizia Popolare
F000244	CARDINALE	C/da. Cuccumella	05	1196	6	S1	A/3	1	7,5	147	€ 341,64	€ 54 990,00	Valore Catastale	€ 1 100,00	☐	☑	L.R. 16/73 e L.R. 22/77	Edilizia Popolare
F000245	CARDINALE	C/da. Cuccumella	05	1196	7	S1	A/3	1	3,5	59	€ 159,43	€ 25 662,00	Valore Catastale	€ 513,00	☐	☑	L.R. 16/73 e L.R. 22/77	Edilizia Popolare
F000246	CARDINALE	C/da. Cuccumella	05	1196	8	S1	A/3	1	3,5	59	€ 159,43	€ 25 662,00	Valore Catastale	€ 513,00	☐	☑	L.R. 16/73 e L.R. 22/77	Edilizia Popolare
F000247	CARDINALE	C/da. Cuccumella	05	1197	1	S1	A/3	1	3	59	€ 136,66	€ 21 997,00	Valore Catastale	€ 440,00	☐	☑	L.R. 16/73 e L.R. 22/77	Edilizia Popolare
F000248	CARDINALE	C/da. Cuccumella	05	1197	2	S1	A/3	1	3	59	€ 136,66	€ 21 997,00	Valore Catastale	€ 440,00	☐	☑	L.R. 16/73 e L.R. 22/77	Edilizia Popolare
F000249	CARDINALE	C/da. Cuccumella	05	1197	3	S1	A/3	1	6	103	€ 273,30	€ 43 990,00	Valore Catastale	€ 880,00	☐	☑	L.R. 16/73 e L.R. 22/77	Edilizia Popolare
F000250	CARDINALE	C/da. Cuccumella	05	1197	4	S1	A/3	1	6	103	€ 273,30	€ 43 990,00	Valore Catastale	€ 880,00	☐	☑	L.R. 16/73 e L.R. 22/77	Edilizia Popolare
F000251	CARDINALE	C/da. Cuccumella	05	1197	5	S1	A/3	1	6	103	€ 273,30	€ 43 990,00	Valore Catastale	€ 880,00	☐	☑	L.R. 16/73 e L.R. 22/77	Edilizia Popolare
F000252	CARDINALE	C/da. Cuccumella	05	1197	6	S1	A/3	1	6	103	€ 273,30	€ 43 990,00	Valore Catastale	€ 880,00	☐	☑	L.R. 16/73 e L.R. 22/77	Edilizia Popolare
F000253	CARDINALE	C/da. Cuccumella	05	1197	7	S1	A/3	1	3	68	€ 136,66	€ 21 997,00	Valore Catastale	€ 440,00	☐	☑	L.R. 16/73 e L.R. 22/77	Edilizia Popolare
F000254	CARDINALE	Loc. Croce Pelosa snc	22	99	1	T	C/2	1	68	68	€ 73,75	€ 11 871,00	Valore Catastale	€ 237,00	☐	☑	D.M. 05/03/75	Gest. CALABRIA VERDE
F000255	CARDINALE	Loc. Croce Pelosa snc	22	99	2	1	C/3	1	35	35	€ 37,96	€ 5 346,00	Valore Catastale	€ 107,00	☐	☑	D.M. 05/03/75	Gest. CALABRIA VERDE
	175	**Totali per Comune**										**€ 6 432 638,00**		**€ 128 653,00**				
F000656	CATANZARO	Vicolo Gattoleo	10	2308	6	T	F/1			80	€ 0,00	€ 0,00	Valore Catastale	€ 0,00	☐	☑	Variazione del 26/11/2013 n. 34380,1/2013	Area Urbana
F000653	CATANZARO	Via Mons. Gerolamo Roc	12	6	12	T	F/1			162	€ 0,00	€ 0,00	Valore Catastale	€ 0,00	☐	☑	Decr.Espr. Del 19/03/1967	Area Urbana
F000655	CATANZARO	Via Gimigliano	17	1438	11	T	F/1			90	€ 0,00	€ 0,00	Valore Catastale	€ 0,00	☐	☑	Decr.Espr. Del 13/05/1967	Area Urbana
F000654	CATANZARO	Via Gimigliano	17	1438	9	T	F/1			100	€ 0,00	€ 0,00	Valore Catastale	€ 0,00	☐	☑	Decr.Espr. Del 13/05/1967	Area Urbana
F000753	CATANZARO	Via Milano, 23	38	77	1	T	A/2	3	11	250	€ 924,59	€ 402 400,00	Valore Catastale	€ 8 048,00	☐	☑	Ramo Ferrovie	In uso a Ferrovie della Calabria
F000754	CATANZARO	Via Milano, 23	38	77	2	1	A/2	3	11	250	€ 924,59	€ 402 400,00	Valore Catastale	€ 8 048,00	☐	☑	Ramo Ferrovie	In uso a Ferrovie della Calabria
F000755	CATANZARO	Via Milano, 23	38	77	3	2	A/2	3	10,5	250	€ 882,56	€ 402 400,00	Valore Catastale	€ 8 048,00	☐	☑	Ramo Ferrovie	In uso a Ferrovie della Calabria

ID FABBICATO	Comune	Indirizzo	Foglio	Particella	Sub	Piano	Categoria Catastale	Classe	Vani/mc	Mq	Rendita Catastale	Valore 2016	Stima / Valore	Ammortamento 2016	Patr. disp	Patr indis	PROVENIENZA	DESTINAZIONE D'USO
F000756	CATANZARO	Via Milano, 19	38	78	1	T	C/2	3		34	€ 267,34	€ 30 784,00	Valore Catastale	€ 616,00	☐	☑	Ramo Ferrovie-Magazzino	In uso a Ferrovie della Calabria
F000757	CATANZARO	Via Milano, 19	38	78	2	T	C/6	6		37	€ 220,71	€ 37 222,00	Valore Catastale	€ 744,00	☐	☑	Ramo Ferrovie-Garage	In uso a Ferrovie della Calabria
F000758	CATANZARO	Via Milano, 21/b	38	78	3	1	A/4	3	4	100	€ 219,08	€ 140 840,00	Valore Catastale	€ 2 817,00	☐	☑	Ramo Ferrovie	x Ufficio Turismo e Avvocatura
F000482	CATANZARO	Via F. Crispi, 33	39	189	12	1	B/4	2	3060	670	€ 2 157,19	€ 1 381 741,00	Valore Catastale	€ 27 635,00	☐	☑	D.P.R. 8/72	Uff. Regionali Dip. LL.PP.
F000483	CATANZARO	Via F. Crispi, 33	39	189	13	2	B/4	2	3321	697	€ 2 341,19	€ 1 437 021,00	Valore Catastale	€ 28 740,00	☐	☑	D.P.R. 8/72	Uff. Regionali Dip. LL.PP.
F000479	CATANZARO	Via Fontana Vecchia	39	189	5	S3	C/6	4		108	€ 468,53	€ 114 080,00	Valore Catastale	€ 2 282,00	☐	☑	D.P.R. 8 /72	Uff. Regionali Dip.LL.PP.
F000481	CATANZARO	Via Fontana Vecchia	39	189	7	S3	C/6	4		49	€ 212,57	€ 51 759,00	Valore Catastale	€ 1 035,00	☐	☑	D.P.R. 8/72	Uff. Regionali Dip. LL.PP.
F000485	CATANZARO	Via F. Crispi, 33	39	189	9	S2/S1	B/4	2	11258	2472	€ 7 936,48	€ 5 098 006,00	Valore Catastale	€ 101 960,00	☐	☑	D.P.R. 8/72	Uff. Regionali Dip. LL.PP.
F000738	CATANZARO	Via F. Crispi, 19	39	196	7	S1	B/4	1	437	124	€ 236,97	€ 218 302,00	Valore Catastale	€ 4 366,00	☐	☑	D.Lgs 112/98 - DPCM 24/07/2002	Ex Ufficio Controlli
F000739	CATANZARO	Via F. Crispi, 19	39	196	8	T	B/4	1	945	270	€ 512,45	€ 475 335,00	Valore Catastale	€ 9 507,00	☐	☑	D.Lgs 112/98 - DPCM 24/07/2002	Ex Ufficio Controlli
F000740	CATANZARO	Via Fontana Vecchia, 37	39	197	6	S1	C/6	6		48	€ 220,71	€ 57 946,00	Valore Catastale	€ 1 159,00	☐	☑	D.Lgs 112/98 - DPCM 24/07/2002	Ex Ufficio Controlli_Garage
F000741	CATANZARO	Via Fontana Vecchia, 37	39	197	7	S1	C/2	4		37	€ 183,73	€ 44 666,00	Valore Catastale	€ 893,00	☐	☑	D.Lgs 112/98 - DPCM 24/07/2002	Ex Ufficio Controlli_Garage
F000742	CATANZARO	Via Fontana Vecchia, 37	39	197	8	1	B/4	1	488	147	€ 264,63	€ 258 794,00	Valore Catastale	€ 5 176,00	☐	☑	D.Lgs 112/98 - DPCM 24/07/2002	Ex Ufficio Controlli_Ufficio
F000262	CATANZARO	Viale Gaetano Argento	39	556	2	T	F/1			296	€ 0,00	€ 0,00	Valore Catastale	€ 0,00	☐	☑	Atto Pubblico rep. 134985/07	Area Urbana
F000263	CATANZARO	Viale Gaetano Argento	39	556	3	T	F/1			15	€ 0,00	€ 0,00	Valore Catastale	€ 0,00	☐	☑	Atto Pubblico rep. 134985/07	Area Urbana
F000264	CATANZARO	Viale Gaetano Argento	39	556	4	T	F/1			40	€ 0,00	€ 0,00	Valore Catastale	€ 0,00	☐	☑	Atto Pubblico rep. 134985/07	Area Urbana
F000266	CATANZARO	Via Franxesco Spasari	47	298	47	T	C/1	2		51	€ 536,85	€ 110 217,00	Stima EFM	€ 2 204,00	☐	☑	Atto Pubblico	Deposito uffici regionali
F000265	CATANZARO	via Francesco Spasari	47	298	84	2	B/4	2	1247	371	€ 879,08	€ 656 717,00	Stima EFM	€ 13 134,00	☐	☑	Atto Pubblico	uffici regionali
F000267	CATANZARO	Via G.Sensales n° 20	47	388	1101	S1/T/1/	B/4	2	8142		€ 5 739,78	€ 5 590 090,00	Stima EFM	€ 111 802,00	☐	☑	Palazzo Alemann	uffici Presidenza Regione Calabria
F000268	CATANZARO	Via G.Sensales n° 20	47	392	1113						€ 0,00	€ 0,00	Stima EFM	€ 0,00	☐	☑	Palazzo Alemann	uffici Presidenza Regione Calabria
F000269	CATANZARO	Via G.Mazzini,172	47	715	14	2/3	A/1	2	11,5	600	€ 1 434,33	€ 1 639 780,00	EFM - Tec.Int.	€ 32 796,00	☑	☐	E.P.T. (valore da perizia di stima)	Palazzo Fazzari -
F000271	CATANZARO	Via D.M.Pistoia , 52	56	207	11	T	F/1			37	€ 0,00	€ 0,00	Valore Catastale	€ 0,00	☐	☑	Dec. Espr. 2865/04	Area Urbana
F000270	CATANZARO	Via D.M.Pistoia , 52	56	207	9	T	F/1			37	€ 0,00	€ 0,00	Valore Catastale	€ 0,00	☐	☑	Dec. Espr. 2865/04	Area Urbana
F000538	CATANZARO	Via della stazione, 1	58	119	1	T	C/2	4		82	€ 204,55	€ 0,00	Ag.Ent. - Tec. Int.	€ 0,00	☑	☐	ex casello idraulico	Valore complessivo ai sub 1,2 e 3
F000539	CATANZARO	Via della stazione, 1	58	119	2	1	A/4	3	4,5		€ 204,55	€ 0,00	Ag.Ent. - Tec. Int.	€ 0,00	☑	☐	ex casello idraulico	Valore complessivo ai sub 1,2 e 3
F000540	CATANZARO	Via della stazione, 1	58	119	3	2	A/4	3	4,5		€ 204,55	€ 360 554,00	Ag.Ent. - Tec. Int.	€ 7 211,00	☑	☐	ex casello idraulico	Valore complessivo ai sub 1,2 e 3
F000819	CATANZARO	Viale Europa	81	312	04	1	A/10		14	372	€ 1 735,30	€ 138 824,00	Valore Catastale	€ 2 776,00	☐	☑	Dec. Del 02/05/1976	Gestione SORICAL
F000820	CATANZARO	Viale Europa	81	312	05	T	C/2	2		491	€ 786,10	€ 125 776,00	Valore Catastale	€ 2 516,00	☐	☑	Dec. Del 02/05/1976	Gestione SORICAL
F000821	CATANZARO	Viale Europa	81	312	08	T	C/2	2		462	€ 739,67	€ 118 347,00	Valore Catastale	€ 2 367,00	☐	☑	Dec. Del 02/05/1976	Gestione SORICAL
F000624	CATANZARO	Viale Europa	81	312	09	T	A/10		7,5	185	€ 976,10	€ 78 557,00	Valore Catastale	€ 1 571,00	☐	☑	Dec. Del 02/05/1976	Gestione SORICAL
F000823	CATANZARO	Viale Europa	81	312	10	T-1	A/10		28	725	€ 3 470,59	€ 277 647,00	Valore Catastale	€ 5 553,00	☐	☑	Dec. Del 02/05/1976	Gestione SORICAL
F000625	CATANZARO	Viale Europa	81	312	11	2	F/5			350	€ 0,00	€ 0,00	Valore Catastale	€ 0,00	☐	☑	Dec. Del 02/05/1976	Gestione SORICAL
F000626	CATANZARO	Viale Europa	81	312	12	T	C/6	2		346	€ 600,41	€ 96 642,00	Valore Catastale	€ 1 933,00	☐	☑	Dec. Del 02/05/1976	Gestione SORICAL
F000627	CATANZARO	Viale Europa	81	312	14	T-1	A/10		12,5	202	€ 1 626,84	€ 130 928,00	Valore Catastale	€ 2 619,00	☐	☑	Dec. Del 02/05/1976	Gestione SORICAL
F000629	CATANZARO	Viale Europa	81	312	15	S1-T-1	B/4		3210	862	€ 2 785,15	€ 392 261,00	Valore Catastale	€ 7 845,00	☐	☑	Dec. Del 02/05/1976	Gestione SORICAL
F000628	CATANZARO	Viale Europa	81	312	16	T	B/4		223	221	€ 193,48	€ 27 250,00	Valore Catastale	€ 545,00	☐	☑	Dec. Del 02/05/1976	Gestione SORICAL
F000856	CATANZARO	Viale Europa-Germaneto	81	927	10	T	A/10		4	89	€ 495,80	€ 0,00	Valore Catastale	€ 0,00	☐	☑	D. 01/08 del 20/08/08	Cittadella Regionale
F000857	CATANZARO	Viale Europa-Germaneto	81	927	11	T	A/10		5,5	104	€ 681,72	€ 0,00	Valore Catastale	€ 0,00	☐	☑	D. 01/08 del 20/08/08	Cittadella Regionale

ID FABBICATO	Comune	Indirizzo	Foglio	Particella	Sub	Piano	Categoria Catastale	Classe	Vani/mc	Mq	Rendita Catastale	Valore 2016	Stima / Valore	Ammortamento 2016	Patr. disp	Patr indis	PROVENIENZA	DESTINAZIONE D'USO
F000858	CATANZARO	Viale Europa-Germaneto	81	927	12	T	B/4		238900	3974	€ 197 410,24	€ 145 635 032,00	Valore Catastale	€ 2 912 701,00	☐	☑	D. 01/08 del 20/08/08	Cittadella Regionale
F000850	CATANZARO	Viale Europa-Germaneto	81	927	4	T	D/1				€ 240,00	€ 0,00	Valore Catastale	€ 0,00	☐	☑	D. 01/08 del 20/08/08	Cittadella Regionale
F000851	CATANZARO	Viale Europa-Germaneto	81	927	5	T	C/1	6		94	€ 1 047,37	€ 0,00	Valore Catastale	€ 0,00	☐	☑	D. 01/08 del 20/08/08	Cittadella Regionale
F000852	CATANZARO	Viale Europa-Germaneto	81	927	6	T	C/1	6		76	€ 899,67	€ 0,00	Valore Catastale	€ 0,00	☐	☑	D. 01/08 del 20/08/08	Cittadella Regionale
F000853	CATANZARO	Viale Europa-Germaneto	81	927	7	S1-T	D/8				€ 20 200,00	€ 0,00	Valore Catastale	€ 0,00	☐	☑	D. 01/08 del 20/08/08	Cittadella Regionale
F000854	CATANZARO	Viale Europa-Germaneto	81	927	8	T	A/10		8,5	191	€ 1 035,57	€ 0,00	Valore Catastale	€ 0,00	☐	☑	D. 01/08 del 20/08/08	Cittadella Regionale
F000855	CATANZARO	Viale Europa-Germaneto	81	927	9	T	C/1			173	€ 2 014,18	€ 0,00	Valore Catastale	€ 0,00	☐	☑	D. 01/08 del 20/08/08	Cittadella Regionale
	52	**Totali per Comune**										**€ 165 932 318,00**		**€ 3 318 647,00**				
F000657	JACURSO	Contrada Masi	07	812	1	T	C/2	2		60	€ 97,51	€ 15 695,00	Valore Catastale	€ 314,00	☐	☑	Dipartimento LL.PP.	
	1	**Totali per Comune**										**€ 15 695,00**		**€ 314,00**				
F000272	LAMEZIA TERME	fraz. Nicastro									€ 0,00	€ 0,00	Valore Catastale	€ 0,00	☐	☑	E.P.T.	uffici Pro Loco
F000803	LAMEZIA TERME	Via Zanellati	14	41	1	T	C/2	1		21	€ 29,28	€ 4 685,00	Valore Catastale	€ 94,00	☑	☐	Demanio dello Stato	Ex Casello Idraulico
F000804	LAMEZIA TERME	Via Zanellati	14	41	2	T	A/3	1	5		€ 198,84	€ 31 814,00	Valore Catastale	€ 636,00	☑	☐	Demanio dello Stato	Ex Casello Idraulico
F000805	LAMEZIA TERME	Via Zanellati	14	41	3	T	A/3	1	3		€ 119,30	€ 19 088,00	Valore Catastale	€ 382,00	☑	☐	Demanio dello Stato	Ex Casello Idraulico
F000806	LAMEZIA TERME	Via Zanellati	14	41	4	1	A/3	2	7,5		€ 348,61	€ 55 778,00	Valore Catastale	€ 1 116,00	☑	☐	Demanio dello Stato	Ex Casello Idraulico
F000807	LAMEZIA TERME	Via Zanellati	14	41	5	1	C/2	1		58	€ 80,88	€ 12 941,00	Valore Catastale	€ 259,00	☑	☐	Demanio dello Stato	Ex Casello Idraulico
F000601	LAMEZIA TERME	C/da Bellafemmina	15	31		S1-T-1-	D/7			2979	€ 70 150,93	€ 4 234 310,00	Valore Catastale	€ 84 686,00	☐	☑	DEMANIO STATO-Dip.Agricoltura	Oleificio in disuso
F000658	LAMEZIA TERME	Contrada Pigna	78	417	1		E/9				€ 1 058,40	€ 45 614,00	Valore Catastale	€ 912,00	☐	☑	Volt. d'Uff. 13/07/2012 n. 8309,1/14	
	8	**Totali per Comune**										**€ 4 404 230,00**		**€ 88 085,00**				
F000273	MAGISANO	Località Furca	07	57	1	T	A/4	2	4,5		€ 156,18	€ 25 139,00	Valore Catastale	€ 503,00	☐	☑	D.M. 05/03/75	Gest. CALABRIA VERDE
F000274	MAGISANO	Località Furca	07	57	2	T	C/2	2	25		€ 40,67	€ 6 546,00	Valore Catastale	€ 131,00	☐	☑	D.M. 05/03/75	Gest. CALABRIA VERDE
	2	**Totali per Comune**										**€ 31 685,00**		**€ 634,00**				
F000277	MIGLIERINA						B/4				€ 0,00	€ 1 587,00	Valore Catastale	€ 32,00	☐	☑	F.A.P.L.	ex Ufficio Collocamento
	1	**Totali per Comune**										**€ 1 587,00**		**€ 32,00**				
F000278	MOTTA SANTA LUCIA	Roma				T	B/4		2		€ 0,00	€ 176,00	Valore Catastale	€ 4,00	☐	☑	F.A.P.L.	ex Ufficio collocamento (1)
	1	**Totali per Comune**										**€ 176,00**		**€ 4,00**				
F000659	PENTONE	Via San Giuseppe snc	01	402	1	T	C/2	2		60	€ 74,83	€ 12 045,00	Valore Catastale	€ 241,00	☐	☑	Dipartimento LL.PP.	
	1	**Totali per Comune**										**€ 12 045,00**		**€ 241,00**				
F000280	PETRONA'	Località Corvi SNC	08	5		T	A/3	2	3,5		€ 176,52	€ 28 413,00	Valore Catastale	€ 568,00	☐	☑	D.M. 05/03/75	Gest. CALABRIA VERDE
	1	**Totali per Comune**										**€ 28 413,00**		**€ 568,00**				
F000613	SANT'ANDREA APOSTOLO DEL	Via Nazionale, 64	09	375			D/1			593	€ 8 082,90	€ 487 884,00	Valore Catastale	€ 9 758,00	☐	☑	DEMANIO STATO-Dip.Agricoltura	Oleificio e stoccaggio
	1	**Totali per Comune**										**€ 487 884,00**		**€ 9 758,00**				

ID FABBICATO	Comune	Indirizzo	Foglio	Particella	Sub	Piano	Categoria Catastale	Classe	Vani/mc	Mq	Rendita Catastale	Valore 2016	Stima / Valore	Ammortamento 2016	Patr. disp	Patr indis	PROVENIENZA	DESTINAZIONE D'USO
F000289	SETTINGIANO	contrada Campo Variaz.	14	657	10	T	C/3	2	64	72	€ 121,47	€ 17 108,00	Valore Catastale	€ 342,00	☐	☑	Convenzione del 26/08/97	BIC - CALABRIA
F000290	SETTINGIANO	contrada Campo Variaz.	14	657	11	T	C/3	2	73	83	€ 138,55	€ 19 513,00	Valore Catastale	€ 390,00	☐	☑	Convenzione del 26/08/97	BIC - CALABRIA
F000291	SETTINGIANO	contrada Campo Variaz.	14	657	12	T	C/3	2	49	53	€ 93,00	€ 13 098,00	Valore Catastale	€ 262,00	☐	☑	Convenzione del 26/08/97	BIC - CALABRIA
F000292	SETTINGIANO	contrada Campo Variaz.	14	657	13	T	C/3	2	49	54	€ 93,00	€ 13 098,00	Valore Catastale	€ 262,00	☐	☑	Convenzione del 26/08/97	BIC - CALABRIA
F000293	SETTINGIANO	contrada Campo Variaz.	14	657	14	T	C/3	2	79	91	€ 149,94	€ 21 118,00	Valore Catastale	€ 422,00	☐	☑	Convenzione del 26/08/97	BIC - CALABRIA
F000294	SETTINGIANO	contrada Campo Variaz.	14	657	15	T	C/3	2	79	87	€ 149,94	€ 21 118,00	Valore Catastale	€ 422,00	☐	☑	Convenzione del 26/08/97	BIC - CALABRIA
F000295	SETTINGIANO	contrada Campo Variaz.	14	657	16	T	C/3	2	79	86	€ 149,94	€ 21 118,00	Valore Catastale	€ 422,00	☐	☑	Convenzione del 26/08/97	BIC - CALABRIA
F000296	SETTINGIANO	contrada Campo Variaz.	14	657	17	T	C/3	2	64	72	€ 121,47	€ 17 108,00	Valore Catastale	€ 342,00	☐	☑	Convenzione del 26/08/97	BIC - CALABRIA
F000297	SETTINGIANO	contrada Campo Variaz.	14	657	18	T	C/3	2	49	53	€ 93,00	€ 13 098,00	Valore Catastale	€ 262,00	☐	☑	Convenzione del 26/08/97	BIC - CALABRIA
F000298	SETTINGIANO	contrada Campo Variaz.	14	657	19	T	C/3	2	49	54	€ 93,00	€ 13 098,00	Valore Catastale	€ 262,00	☐	☑	Convenzione del 26/08/97	BIC - CALABRIA
F000281	SETTINGIANO	contrada Campo Variaz.	14	657	2	T	A/10		58,5	1491	€ 7 613,61	€ 612 743,00	Valore Catastale	€ 12 255,00	☐	☑	Convenzione del 26/08/97	BIC - CALABRIA
F000299	SETTINGIANO	contrada Campo Variaz.	14	657	20	T	C/3	2	79	86	€ 149,94	€ 21 118,00	Valore Catastale	€ 422,00	☐	☑	Convenzione del 26/08/97	BIC - CALABRIA
F000300	SETTINGIANO	contrada Campo Variaz.	14	657	21	T	B/5		875	175	€ 308,43	€ 43 439,00	Valore Catastale	€ 869,00	☐	☑	Convenzione del 26/08/97	BIC - CALABRIA
F000301	SETTINGIANO	contrada Campo Variaz.	14	657	22	T	C/3	2	64	71	€ 121,47	€ 17 108,00	Valore Catastale	€ 342,00	☐	☑	Convenzione del 26/08/97	BIC - CALABRIA
F000302	SETTINGIANO	contrada Campo Variaz.	14	657	23	T	C/3	2	49	53	€ 93,00	€ 13 098,00	Valore Catastale	€ 262,00	☐	☑	Convenzione del 26/08/97	BIC - CALABRIA
F000303	SETTINGIANO	contrada Campo Variaz.	14	657	24	T	C/3	2	49	54	€ 93,00	€ 13 098,00	Valore Catastale	€ 262,00	☐	☑	Convenzione del 26/08/97	BIC - CALABRIA
F000304	SETTINGIANO	contrada Campo Variaz.	14	657	25	T	C/3	2	49	54	€ 93,00	€ 13 098,00	Valore Catastale	€ 262,00	☐	☑	Convenzione del 26/08/97	BIC - CALABRIA
F000305	SETTINGIANO	contrada Campo Variaz.	14	657	26	T	C/3	2	49	53	€ 93,00	€ 13 098,00	Valore Catastale	€ 262,00	☐	☑	Convenzione del 26/08/97	BIC - CALABRIA
F000306	SETTINGIANO	contrada Campo Variaz.	14	657	27	T	C/3	2	49	54	€ 93,00	€ 13 098,00	Valore Catastale	€ 262,00	☐	☑	Convenzione del 26/08/97	BIC - CALABRIA
F000282	SETTINGIANO	contrada Campo Variaz.	14	657	3	T	C/3	2	116	128	€ 220,16	€ 31 007,00	Valore Catastale	€ 620,00	☐	☑	Convenzione del 26/08/97	BIC - CALABRIA
F000307	SETTINGIANO	contrada Campo Variaz.	14	657	31	T	C/2	3	9	14	€ 12,20	€ 1 964,00	Valore Catastale	€ 39,00	☐	☑	Convenzione del 26/08/97	BIC - CALABRIA
F000283	SETTINGIANO	contrada Campo Variaz.	14	657	4	T	C/3	2	117	127	€ 222,06	€ 31 275,00	Valore Catastale	€ 626,00	☐	☑	Convenzione del 26/08/97	BIC - CALABRIA
F000284	SETTINGIANO	contrada Campo Variaz.	14	657	5	T	C/3	2	117	127	€ 222,06	€ 31 275,00	Valore Catastale	€ 626,00	☐	☑	Convenzione del 26/08/97	BIC - CALABRIA
F000285	SETTINGIANO	contrada Campo Variaz.	14	657	6	T	C/3	2	117	127	€ 222,06	€ 31 275,00	Valore Catastale	€ 626,00	☐	☑	Convenzione del 26/08/97	BIC - CALABRIA
F000286	SETTINGIANO	contrada Campo Variaz.	14	657	7	T	C/3	2	117	129	€ 222,06	€ 31 275,00	Valore Catastale	€ 626,00	☐	☑	Convenzione del 26/08/97	BIC - CALABRIA
F000287	SETTINGIANO	contrada Campo Variaz.	14	657	8	T	C/3	2	49	54	€ 93,00	€ 13 098,00	Valore Catastale	€ 262,00	☐	☑	Convenzione del 26/08/97	BIC - CALABRIA
F000288	SETTINGIANO	contrada Campo Variaz.	14	657	9	T	C/3	2	49	53	€ 93,00	€ 13 098,00	Valore Catastale	€ 262,00	☐	☑	Convenzione del 26/08/97	BIC - CALABRIA
	27	**Totali per Comune**										**€ 1 113 640,00**		**€ 22 273,00**				
F000308	SIMERI CRICHI	Contrada Alli	02	124	1,2,3,4	T	D/1				€ 13 898,63	€ 838 921,00	Valore Catastale	€ 16 778,00	☐	☑	Dec. Espr. 5043/05	Consorzio di Bonifica
F000707	SIMERI CRICHI	Loc.tà Gonia	02	384		T-1	A/2		10,5	261	€ 623,62	€ 100 378,00	Valore Catastale	€ 2 008,00	☐	☑	L. 218 del 06/03/78	Gestione SORICAL
F000661	SIMERI CRICHI	Località Gonia snc	02	384		T-1	A/2		10,5		€ 654,80	€ 105 397,00	Valore Catastale	€ 2 108,00	☐	☑	Demanio Regione Calabria	
F000660	SIMERI CRICHI	Contrada Conamuzza snc	09	289	1		E/3				€ 385,88	€ 16 630,00	Valore Catastale	€ 333,00	☐	☑	Dec. Esproprio n 10119.1/2013	
	4	**Totali per Comune**										**€ 1 061 326,00**		**€ 21 227,00**				
F000313	SOVERIA MANNELLI						B/5		0		€ 0,00	€ 2 469,00	Valore Catastale	€ 49,00	☐	☑	F.A.P.L.	Scuola Media
F000314	SOVERIA MANNELLI					T	A/3		3		€ 0,00	€ 588,00	Valore Catastale	€ 12,00	☐	☑	F.A.P.L.	abitazione
F000315	SOVERIA MANNELLI	Vigne della Corte					B/5		0		€ 0,00	€ 525,00	Valore Catastale	€ 10,00	☐	☑	F.A.P.L.	Scuola Media

ID FABBICATO	Comune	Indirizzo	Foglio	Particella	Sub	Piano	Categoria Catastale	Classe	Vani/mc	Mq	Rendita Catastale	Valore 2016	Stima / Valore	Ammortamento 2016	Patr. disp	Patr indis	PROVENIENZA	DESTINAZIONE D'USO
F000312	SOVERIA MANNELLI	Via Dott.Cimino, 33-35-	08	221		T	B/4		555		€ 117,38	€ 16 532,00	Valore Catastale	€ 331,00	☐	☑	Ex G.I.L.	ex Colonia
F000788	SOVERIA MANNELLI	Via Dottor Cimini	8	976			B/4		555			€ 63 700,00	Stima EFM	€ 1 274,00	☐	☑	D.P.R. 616/77	
	5	Totali per Comune										€ 83 814,00		€ 1 676,00				
F000316	SQUILLACE	contrada Mirello SNC	30	352	44	T	F/1			175	€ 0,00	€ 0,00	Valore Catastale	€ 0,00	☐	☑	Dec. Espr. 9817/06	Area Urbana
	1	Totali per Comune										€ 0,00		€ 0,00				
F000317	STALETTì	Via Cassiodoro	09	77		T/1	A/3	3	10,5		€ 626,34	€ 519 339,00	Valore Catastale	€ 10 387,00	☑	☐	Ex CASMEZ	Uffici Comunali
F000662	STALETTì	Fraz. Caminia Vill. Lopilat	12	159	1	T	C/2	2		30	€ 37,42	€ 6 023,00	Valore Catastale	€ 120,00	☐	☑	Dipartimento LL.PP.	
	2	Totali per Comune										€ 525 362,00		€ 10 507,00				
F000318	TAVERNA	Località posinello snc	20	75		T	A/3	2	7,5		€ 398,58	€ 64 155,00	Valore Catastale	€ 1 283,00	☐	☑	D.M. 05/03/75	Gest. CALABRIA VERDE
F000319	TAVERNA	Località Posino SNC	20	77			C/2	2		193	€ 398,58	€ 64 155,00	Valore Catastale	€ 1 283,00	☐	☑	D.M. 10/03/79	Gest. CALABRIA VERDE
F000322	TAVERNA	Località Posino snc	20	78		T/1	A/3	2		8	€ 425,15	€ 68 432,00	Valore Catastale	€ 1 369,00	☐	☑	D.M. 10/03/79	Gest. CALABRIA VERDE
F000324	TAVERNA	Località Posino snc	20	79		T	C/2	2		12	€ 16,26	€ 2 617,00	Valore Catastale	€ 52,00	☐	☑	D.M. 10/03/79	Gest. CALABRIA VERDE
	4	Totali per Comune										€ 199 359,00		€ 3 987,00				
F000326	ZAGARISE	Contrada Carrozzino	06	123	2	T	A/4	1	4		€ 123,64	€ 19 901,00	Valore Catastale	€ 398,00	☐	☑	D.M. 05/03/75	Gest. CALABRIA VERDE
F000327	ZAGARISE	Contrada Carrozzino	06	123	3	T	C/2	1		18	€ 18,54	€ 2 984,00	Valore Catastale	€ 60,00	☐	☑	D.M. 05/03/75	Gest. CALABRIA VERDE
F000328	ZAGARISE	Contrada Carrozzino	06	123	4	T	C/2	1		34	€ 35,03	€ 5 638,00	Valore Catastale	€ 113,00	☐	☑	D.M. 05/03/75	Gest. CALABRIA VERDE
F000329	ZAGARISE	Contrada Carrozzino	06	123	5	1	A/4	1	5		€ 154,55	€ 24 876,00	Valore Catastale	€ 498,00	☐	☑	D.M. 05/03/75	Gest. CALABRIA VERDE
F000330	ZAGARISE	Contrada Carrozzino	06	123	6	1	A/4	1	3,5		€ 108,18	€ 17 413,00	Valore Catastale	€ 348,00	☐	☑	D.M. 05/03/75	Gest. CALABRIA VERDE
F000331	ZAGARISE	Contrada Carrozzino	06	123	7	2	A/4	1	4,5		€ 139,09	€ 22 388,00	Valore Catastale	€ 448,00	☐	☑	D.M. 05/03/75	Gest. CALABRIA VERDE
F000332	ZAGARISE	Contrada Carrozzino	06	123	8	2	A/4	1	3		€ 92,73	€ 14 926,00	Valore Catastale	€ 299,00	☐	☑	D.M. 05/03/75	Gest. CALABRIA VERDE
F000333	ZAGARISE	Contrada Carrozzino	08	134		T	C/6	1		124	€ 114,31	€ 18 399,00	Valore Catastale	€ 368,00	☐	☑	D.M. 05/03/75	Gest. CALABRIA VERDE
F000334	ZAGARISE	Contrada Carrozzino	08	135		T	C/6	1		130	€ 119,85	€ 19 291,00	Valore Catastale	€ 386,00	☐	☑	D.M. 05/03/75	Gest. CALABRIA VERDE
F000583	ZAGARISE	Contrada Carrozzino	08	136		T	C/2	1		87	€ 89,64	€ 14 428,00	Valore Catastale	€ 289,00	☐	☑	D.M. 05/03/75	Gest. CALABRIA VERDE
	10	Totali per Comune										€ 160 244,00		€ 3 207,00				
	297	TOTALI PROVINCIA										€ 180 520 596,00		€ 3 610 417,00				

Valore Fabbricati Provincia di Catanzaro

Regione Calabria
Dipartimento Bilancio, Finanze e Patrimonio
Settore 10 - Gestione e Valorizzazione del Patrimonio Immobiliare

N° FABBRICATI PER COMUNE	COMUNE	RENDITA CATASTALE	VALORE 2016	AMMORTAMENTO 2016
1	BORGIA	€ 166,40	€ 30 180,00	€ 604,00
175	CARDINALE	€ 39 969,02	€ 6 432 638,00	€ 128 653,00
52	CATANZARO	€ 264 115,20	€ 165 932 318,00	€ 3 318 647,00
1	JACURSO	€ 97,51	€ 15 695,00	€ 314,00
8	LAMEZIA TERME	€ 71 986,24	€ 4 404 230,00	€ 88 085,00
2	MAGISANO	€ 196,85	€ 31 685,00	€ 634,00
1	MIGLIERINA	€ 0,00	€ 1 587,00	€ 32,00
1	MOTTA SANTA LUCIA	€ 0,00	€ 176,00	€ 4,00
1	PENTONE	€ 74,83	€ 12 045,00	€ 241,00
1	PETRONA'	€ 176,52	€ 28 413,00	€ 568,00
1	SANT'ANDREA APOSTOLO DELLO JONIO	€ 8 082,90	€ 487 884,00	€ 9 758,00
27	SETTINGIANO	€ 11 168,36	€ 1 113 640,00	€ 22 273,00
4	SIMERI CRICHI	€ 15 562,93	€ 1 061 326,00	€ 21 227,00
5	SOVERIA MANNELLI	€ 117,38	€ 83 814,00	€ 1 676,00

N° FABBRICATI PER COMUNE	COMUNE	RENDITA CATASTALE	VALORE 2016	AMMORTAMENTO 2016
1	SQUILLACE	€ 0,00	€ 0,00	€ 0,00
2	STALETTÌ	€ 663,76	€ 525 362,00	€ 10 507,00
4	TAVERNA	€ 1 238,57	€ 199 359,00	€ 3 987,00
10	ZAGARISE	€ 995,56	€ 160 244,00	€ 3 207,00
297	**18**	**€ 414 612,03**	**€ 180 520 596,00**	**€ 3 610 417,00**

Regione Calabria

Dipartimento 4 - Bilancio, Finanze e Patrimonio

Settore 10 - Gestione e Valorizzazione del Patrimonio Immobiliare

Inventario dei Beni Demaniali e Patrimoniali - Anno 2016

3 - Fabbricati Provincia di Cosenza

Elenco Fabbricati Provincia di Cosenza

Regione Calabria
Dipartimento Bilancio, Finanze e Patrimonio
Settore 10 - Gestione e Valorizzazione del Patrimonio Immobiliare

ID FABBICATO	Comune	Indirizzo	Foglio	Particella	Sub	Piano	Categoria Catastale	Classe	Vani/mc	Mq	Rendita Catastale	Valore 2016	Stima / Valore	Ammortamento 2016	Patr. disp	Patr indis	PROVENIENZA	DESTINAZIONE D'USO
F000335	ACQUAPPESA	Guardia Piemontese	25	290	2	T	A/3	2	3,5	72	€ 208,78	€ 38 697,00	Stima EFM	€ 774,00	☐	☑	Ex A.P.T	Uffici A.P.T
F000336	ACQUAPPESA	Guardia Piemontese	25	290	3	T	A/3	2	3,5	67	€ 208,78	€ 38 697,00	Stima EFM	€ 774,00	☐	☑	Ex A.P.T	Uffici A.P.T
F000337	ACQUAPPESA	Guardia Piemontese	25	290	4	T	A/3	2	4	72	€ 238,60	€ 38 697,00	Stima EFM	€ 774,00	☐	☑	Ex A.P.T	Uffici A.P.T
	3	Totali per Comune										€ 116 091,00		€ 2 322,00				
F000614	ACRI	Contrada Lavoratello	131	378		T	F/3				€ 0,00	€ 0,00	Valore Catastale	€ 0,00	☐	☑	D.M. 05/03/75	Gest. CALABRIA VERDE
F000615	ACRI	Contrada Lavoratello	131	379		T	F/3				€ 0,00	€ 0,00	Valore Catastale	€ 0,00	☐	☑	D.M. 05/03/75	Gest. CALABRIA VERDE
F000709	ACRI	Contrada Lavoratello	131	381		T	F/3				€ 0,00	€ 0,00	Valore Catastale	€ 0,00	☐	☑	D.M. 05/03/75	Gest. CALABRIA VERDE
F000710	ACRI	Contrada Lavoratello	131	382		T	F/3				€ 0,00	€ 0,00	Valore Catastale	€ 0,00	☐	☑	D.M. 05/03/75	Gest. CALABRIA VERDE
F000711	ACRI	Contrada Lavoratello	131	383		T	F/3				€ 0,00	€ 0,00	Valore Catastale	€ 0,00	☐	☑	D.M. 05/03/75	Gest. CALABRIA VERDE
F000712	ACRI	Contrada Lavoratello	131	384		T	F/3				€ 0,00	€ 0,00	Valore Catastale	€ 0,00	☐	☑	D.M. 05/03/75	Gest. CALABRIA VERDE
F000713	ACRI	Contrada Lavoratello	131	385		T	F/3				€ 0,00	€ 0,00	Valore Catastale	€ 0,00	☐	☑	D.M. 05/03/75	Gest. CALABRIA VERDE
F000714	ACRI	Contrada Lavoratello	131	386		T	F/3				€ 0,00	€ 0,00	Valore Catastale	€ 0,00	☐	☑	D.M. 05/03/75	Gest. CALABRIA VERDE
F000715	ACRI	Contrada Lavoratello	131	387		T	F/3				€ 0,00	€ 0,00	Valore Catastale	€ 0,00	☐	☑	D.M. 05/03/75	Gest. CALABRIA VERDE
F000716	ACRI	Contrada Tufara	131	388		T	F/3				€ 0,00	€ 0,00	Valore Catastale	€ 0,00	☐	☑	D.M. 05/03/75	Gest. CALABRIA VERDE
F000717	ACRI	Contrada Tufara	131	389		T	F/3				€ 0,00	€ 0,00	Valore Catastale	€ 0,00	☐	☑	D.M. 05/03/75	Gest. CALABRIA VERDE
F000718	ACRI	Contrada Tufara	131	390		T	F/3				€ 0,00	€ 0,00	Valore Catastale	€ 0,00	☐	☑	D.M. 05/03/75	Gest. CALABRIA VERDE
F000719	ACRI	Contrada Tufara	131	391		T	F/3				€ 0,00	€ 0,00	Valore Catastale	€ 0,00	☐	☑	D.M. 05/03/75	Gest. CALABRIA VERDE
F000720	ACRI	Contrada Tufara	131	392		T	F/3				€ 0,00	€ 0,00	Valore Catastale	€ 0,00	☐	☑	D.M. 05/03/75	Gest. CALABRIA VERDE
F000721	ACRI	Contrada Tufara	131	393		T	F/3				€ 0,00	€ 0,00	Valore Catastale	€ 0,00	☐	☑	D.M. 05/03/75	Gest. CALABRIA VERDE
F000722	ACRI	Contrada Tufara	131	395		T	F/3				€ 0,00	€ 0,00	Valore Catastale	€ 0,00	☐	☑	D.M. 05/03/75	Gest. CALABRIA VERDE
F000544	ACRI	Loc.tà Guglielmo	20	153	1	T	A/4	1	3	87	€ 55,31	€ 8 903,00	Valore Catastale	€ 178,00	☐	☑	D.M. 05/03/75	Gest. CALABRIA VERDE
F000545	ACRI	Loc.tà Guglielmo	20	153	2	T	A/4	1	2	61	€ 36,88	€ 5 936,00	Valore Catastale	€ 119,00	☐	☑	D.M. 05/03/75	Gest. CALABRIA VERDE
F000723	ACRI	Località Santa Lucia	20	154		T	F/3				€ 0,00	€ 0,00	Valore Catastale	€ 0,00	☐	☑	D.M. 05/03/75	Gest. CALABRIA VERDE
F000546	ACRI	Loc.tà Guglielmo	21	58		T	A/4	1	4	173	€ 73,75	€ 11 871,00	Valore Catastale	€ 237,00	☐	☑	D.M. 05/03/75	Gest. CALABRIA VERDE
F000672	ACRI	Contrada Scanelle	74	1185	1		E/3				€ 198,45	€ 8 553,00	Valore Catastale	€ 171,00	☐	☑	Voltura d'Ufficio del 04/04/2013	
F000669	ACRI	Contrada Muccone snc	99	386	1	T	E/9				€ 1 134,00	€ 48 872,00	Valore Catastale	€ 977,00	☐	☑	Demanio Regione Calabria	Ramo Acquedotti
F000670	ACRI	Contrada Muccone snc	99	387	1	T	E/9				€ 529,20	€ 22 807,00	Valore Catastale	€ 456,00	☐	☑	Demanio Regione Calabria	Ramo Acquedotti
F000671	ACRI	Contrada Muccone snc	99	389	1	S1-T	E/9				€ 721,35	€ 31 088,00	Valore Catastale	€ 622,00	☐	☑	Demanio Regione Calabria	Ramo Acquedotti
	24	Totali per Comune										€ 138 030,00		€ 2 760,00				
F000674	AMENDOLARA	Contrada Pietrostoppa sn	11	49	1	T	E/9				€ 8 295,21	€ 357 499,00	Valore Catastale	€ 7 150,00	☐	☑	Voltura d'Ufficio del 31/10/2012	
	1	Totali per Comune										€ 357 499,00		€ 7 150,00				
F000547	APRIGLIANO	Loc.tà Lardone	04	7	1	T-1	A/2		16,5		€ 782,91	€ 789 710,00	Stima EFM	€ 15 794,00	☐	☑	D.M. 10/03/79	Gest. CALABRIA VERDE
F000548	APRIGLIANO	Loc.tà Lardone	04	7	2	T	B/7			81	€ 35,14	€ 4 949,00	Stima EFM	€ 99,00	☐	☑	D.M. 10/03/79	Gest. CALABRIA VERDE

ID FABBICATO	Comune	Indirizzo	Foglio	Particella	Sub	Piano	Categoria Catastale	Classe	Vani/mc	Mq	Rendita Catastale	Valore 2016	Stima / Valore	Ammortamento 2016	Patr. disp	Patr indis	PROVENIENZA	DESTINAZIONE D'USO
F000549	APRIGLIANO	Loc.tà Lardone	04	7	3	2	A/4	1	8		€ 97,61	€ 15 711,00	Stima EFM	€ 314,00	☐	☑	D.M. 10/03/79	Gest. CALABRIA VERDE
	3	Totali per Comune										€ 810 370,00		€ 16 207,00				
F000675	BISIGNANO	Contrada Lavinaro	61	104	1	T	A/2		7	192	€ 379,60	€ 61 100,00	Valore Catastale	€ 1 222,00	☐	☑	Atto Pubblico del 07/03/2012	
	1	Totali per Comune										€ 61 100,00		€ 1 222,00				
F000551	BOCCHIGLIERO	Loc.tà Tre Cerze	71	81		T-1	D/1				€ 1 014,06	€ 61 209,00	Valore Catastale	€ 1 224,00	☐	☑	D.M. 05/03/75	Gest. CALABRIA VERDE
F000550	BOCCHIGLIERO	Loc.tà Tre Cerze	71	85		T	A/4	2	9	187	€ 253,79	€ 40 850,00	Valore Catastale	€ 817,00	☐	☑	D.M. 05/03/75	Gest. CALABRIA VERDE
	2	Totali per Comune										€ 102 059,00		€ 2 041,00				
F000676	CAROLEI	Località Cardili snc	20	146	3, 6	T-1	A/4	2	5	152	€ 233,18	€ 37 533,00	Valore Catastale	€ 751,00	☐	☑	Atto Pubblico del 08/06/2007	
	1	Totali per Comune										€ 37 533,00		€ 751,00				
F000677	CASSANO ALLO IONIO	Contrada Baldanza snc	63	157	1	T	C/2	3		70	€ 189,80	€ 30 550,00	Valore Catastale	€ 611,00	☐	☑	Voltura d'Ufficio del 06/12/2012	
F000339	CASSANO ALLO IONIO	loc. Caselle	70	44	1	T-1	A/3	1	6,5	147	€ 278,46	€ 76 758,00	Stima EFM	€ 1 535,00	☐	☑	MINISTERO LL.PP.	ex palazzina idraulica
	2	Totali per Comune										€ 107 308,00		€ 2 146,00				
F000584	CELICO	C/da Macchia Cosentino	01	83	2	T	C/2	1		49	€ 47,83	€ 7 699,00	Valore Catastale	€ 154,00	☐	☑	D.M. 05/03/75	Gest. CALABRIA VERDE
F000608	CELICO	C/da Macchia Cosentino	01	86	1	T	F/4				€ 0,00	€ 0,00	Valore Catastale	€ 0,00	☐	☑	D.M. 05/03/75	Gest. CALABRIA VERDE
F000585	CELICO	C/da Macchia Cosentino	01	90	2	T	A/3		5,5		€ 236,32	€ 38 038,00	Valore Catastale	€ 761,00	☐	☑	D.M. 05/03/75	Gest. CALABRIA VERDE
F000586	CELICO	C/da Macchia Cosentino	01	91	2	T	C/2			34	€ 33,19	€ 5 342,00	Valore Catastale	€ 107,00	☐	☑	D.M. 05/03/75	Gest. CALABRIA VERDE
F000587	CELICO	C/da Macchia Cosentino	01	92	2	T	A/3		5		€ 260,30	€ 41 898,00	Valore Catastale	€ 838,00	☐	☑	D.M. 05/03/75	Gest. CALABRIA VERDE
	5	Totali per Comune										€ 92 977,00		€ 1 860,00				
F000678	CERCHIARA DI CALABRIA	Via Roma snc	83	90	1	T	A/3	2	6	179	€ 422,98	€ 68 083,00	Valore Catastale	€ 1 362,00	☐	☑	Reg.Cal. Ramo Acquedotti	
F000679	CERCHIARA DI CALABRIA	Via Roma snc	83	90	2	1	A/3	2	6	179	€ 422,98	€ 68 083,00	Valore Catastale	€ 1 362,00	☐	☑	Reg.Cal. Ramo Acquedotti	
	2	Totali per Comune										€ 136 166,00		€ 2 724,00				
F000680	CERVICATI	Contrada San Vito	15	394	1	T	E/9				€ 913,50	€ 39 369,00	Valore Catastale	€ 787,00	☐	☑	Dipartimento LL.PP.	
	1	Totali per Comune										€ 39 369,00		€ 787,00				
F000340	CORIGLIANO CALABRO	loc. Apollinara	11	12	1	T/1	A/3	1	6,5	136	€ 229,11	€ 51 457,00	Stima EFM	€ 1 029,00	☐	☑	D.P.R. 616/77	ex palazzina idraulica (sequestro a
F000341	CORIGLIANO CALABRO	SS.106	14	6 e 7	1	T/1	A/3	1	6,5	102	€ 229,11	€ 85 510,00	Stima EFM	€ 1 710,00	☐	☑	D.P.R. 616/77	ex palazzina idraulica
F000342	CORIGLIANO CALABRO	Loc. Favella della Corte	14	68	1	T	A/3	1	6		€ 211,49	€ 34 041,00	Valore Catastale	€ 681,00	☐	☑	MINISTERO LL.PP.	ex palazzina idraulica
F000682	CORIGLIANO CALABRO	Contrada Giustopago snc	140	132	1	T	C/2	2		41	€ 33,35	€ 5 368,00	Valore Catastale	€ 107,00	☐	☑	D.M. 05/03/75	Gest. CALABRIA VERDE
F000681	CORIGLIANO CALABRO	Località Cerro snc	140	134	1	T-1-2-3	D/2				€ 7 842,87	€ 473 396,00	Valore Catastale	€ 9 468,00	☐	☑	D.M. 05/03/75	Gest. CALABRIA VERDE
F000683	CORIGLIANO CALABRO	Località Cerro snc	140	135	1	T	D/1				€ 176,40	€ 10 648,00	Valore Catastale	€ 213,00	☐	☑	D.M. 05/03/75	Gest. CALABRIA VERDE
F000343	CORIGLIANO CALABRO	C.da Bruscate	19	12	1	T/1	A/3	1	5,5	91	€ 193,86	€ 45 371,00	Stima EFM	€ 907,00	☐	☑	D.P.R. 616/77	ex palazzina idraulica
F000344	CORIGLIANO CALABRO	Via Favella della Corte	31	19	5	T	A/3	1	6		€ 211,49	€ 34 041,00	Valore Catastale	€ 681,00	☑	☐	D.P.R. 616/77	ex palazzina idraulica
F000350	CORIGLIANO CALABRO	Largo Cantinelle	312	368	1	T	A/3	1	9		€ 380,68	€ 61 274,00	Valore Catastale	€ 1 225,00	☐	☑	D.P.R. 616/77	ex palazzina idraulica
F000352	CORIGLIANO CALABRO	Largo Cantinelle	32	368,618	1		A/3		9	182	€ 380,68	€ 432 580,00	Stima EFM	€ 8 652,00	☐	☑	D.P.R. 616/77	Pertinenza della 368 sub 1

ID FABBICATO	Comune	Indirizzo	Foglio	Particella	Sub	Piano	Categoria Catastale	Classe	Vani/mc	Mq	Rendita Catastale	Valore 2016	Stima / Valore	Ammortamento 2016	Patr. disp	Patr indis	PROVENIENZA	DESTINAZIONE D'USO
F000351	CORIGLIANO CALABRO	Largo Cantinelle	32	617	1	T	C/6	2		48	€ 37,10	€ 5 972,00	Valore Catastale	€ 119,00	☐	☑	D.P.R. 616/77	magazzino
F000345	CORIGLIANO CALABRO	C.da Bruscate	38	10		T/1	A/3	1	5,5	109	€ 193,86	€ 117 385,00	Stima EFM	€ 2 348,00	☐	☑	D.P.R. 616/77	ex palazzina idraulica
F000346	CORIGLIANO CALABRO	C.da Bruscate	51	15,88		T/1	A/3	1	7	97	€ 246,74	€ 119 211,00	Stima EFM	€ 2 384,00	☑	☐	D.P.R. 616/77	ex palazzina idraulica
F000347	CORIGLIANO CALABRO	Largo Galatrella	60	5	1	T	C/6	2		20	€ 16,28	€ 19 114,00	Stima EFM	€ 382,00	☐	☑	D.P.R. 616/77	magazzino
F000348	CORIGLIANO CALABRO	Largo Galatrella	60	5	2	T	A/4	3	5	146	€ 162,69	€ 40 240,00	Stima EFM	€ 805,00	☐	☑	D.P.R. 616/77	ex palazzina idraulica
F000349	CORIGLIANO CALABRO	Largo Galatrella	60	5	3	SOTT	A/4	3	5,5	192	€ 178,95	€ 40 240,00	Stima EFM	€ 805,00	☐	☑	D.P.R. 616/77	ex palazzina idraulica
F000759	CORIGLIANO CALABRO	C.da Inziti	90	141	1	T	C/2	4		20	€ 21,69	€ 3 491,00	Valore Catastale	€ 70,00	☐	☑	ec.Espr.2964 del 02/04/2015	Costruzione Nuovo Ospedale Sibaritide
F000760	CORIGLIANO CALABRO	C.da Insiti	90	145	1	T	C/2	4		21	€ 27,11	€ 4 364,00	Valore Catastale	€ 87,00	☐	☑	ec.Espr.2964 del 02/04/2015	Costruzione Nuovo Ospedale Sibaritide
F000764	CORIGLIANO CALABRO	C.da Insiti	90	22	2	T	C/2	3		23	€ 16,73	€ 8 853,00	Valore Catastale	€ 177,00	☐	☑	ec.Espr.2964 del 02/04/2015	Costruzione Nuovo Ospedale Sibaritide
F000761	CORIGLIANO CALABRO	C.da Insiti	90	22	2	T	C/2	3		18	€ 16,37	€ 7 545,00	Valore Catastale	€ 151,00	☐	☑	ec.Espr.2964 del 02/04/2015	Costruzione Nuovo Ospedale Sibaritide
F000762	CORIGLIANO CALABRO	C.da Insiti	90	31	1	T-1	A/3	3	5	94	€ 238,86	€ 38 447,00	Valore Catastale	€ 769,00	☐	☑	ec.Espr.2964 del 02/04/2015	Costruzione Nuovo Ospedale Sibaritide
F000763	CORIGLIANO CALABRO	C.da Insiti	90	31	2	T	C/2	3		100	€ 79,95	€ 12 869,00	Valore Catastale	€ 257,00	☐	☑	ec.Espr.2964 del 02/04/2015	Costruzione Nuovo Ospedale Sibaritide
	22	Totali per Comune										€ 1 651 417,00		€ 33 027,00				
F000691	COSENZA	Via Gerolamo De Rada s	06	1211	1	T	E/9				€ 2 723,18	€ 117 361,00	Valore Catastale	€ 2 347,00	☐	☑	Reg.Cal. Ramo Acquedotti	
F000692	COSENZA	Via Gerolamo De Rada s	06	1212	1	T	E/9				€ 1 003,28	€ 43 238,00	Valore Catastale	€ 865,00	☐	☑	Reg.Cal. Ramo Acquedotti	
F000364	COSENZA	via Montevideo, 55	07	16		T-1-S1	B/5		15340	3476	€ 34 938,02	€ 3 163 870,00	Stima EFM	€ 63 277,00	☐	☑	Ex I.N.A.P.L.I.	uffici regionali
F000684	COSENZA	Contrada Muoio Piccolo s	10	1186	1	T	A/10	1	5	139	€ 1 342,14	€ 108 015,00	Valore Catastale	€ 2 160,00	☐	☑	Dem.Reg.Cal. Ramo Acquedotti	Gestione SORICAL
F000685	COSENZA	Contrada Muoio Piccolo s	10	1186	2	T	A/10	1	4	121	€ 1 073,71	€ 86 412,00	Valore Catastale	€ 1 728,00	☐	☑	Dem.Reg.Cal Ramo Acquedotti	Gestione SORICAL
F000686	COSENZA	Contrada Muoio Piccolo s	10	1186	3	T	A/10	1	5	150	€ 1 342,14	€ 108 015,00	Valore Catastale	€ 2 160,00	☐	☑	Dem.Reg.Cal. Ramo Acquedotti	Gestione SORICAL
F000687	COSENZA	Contrada Muoio Piccolo s	10	1186	4	T	C/2	1		140	€ 413,49	€ 66 555,00	Valore Catastale	€ 1 331,00	☐	☑	Dem.Reg.Cal. Ramo Acquedotti	Gestione SORICAL
F000688	COSENZA	Contrada Muoio Piccolo s	10	1186	5	T	A/10	1	1	38	€ 268,43	€ 21 603,00	Valore Catastale	€ 432,00	☐	☑	Dem.Reg.Cal. Ramo Acquedotti	Gestione SORICAL
F000689	COSENZA	Contrada Muoio Piccolo s	10	1186	6	1	A/10	1	8	292	€ 2 147,43	€ 172 825,00	Valore Catastale	€ 3 456,00	☐	☑	Dem.Reg.Cal. Ramo Acquedotti	Gestione SORICAL
F000690	COSENZA	Contrada Muoio Piccolo s	10	1186	7	T	E/3				€ 16 632,00	€ 716 790,00	Valore Catastale	€ 14 336,00	☐	☑	Dem.Reg.Cal. Ramo Acquedotti	Gestione SORICAL
F000353	COSENZA	viale Repubblica	10	138	1	T	C/3	4		128	€ 673,29	€ 784 680,00	Stima EFM	€ 15 694,00	☐	☑	E.N.A.L.C.	uffici regionali (Ad. Imp. Antincendio)
F000354	COSENZA	viale Repubblica	10	138	4	T	C/6	6		71	€ 519,77	€ 0,00	Stima EFM	€ 0,00	☐	☑	E.N.A.L.C.	uffici regionali (Ad. Imp. Antincendio)
F000355	COSENZA	viale Repubblica	10	138	5	1	A/2	1	7		€ 816,13	€ 0,00	Stima EFM	€ 0,00	☐	☑	E.N.A.L.C.	uffici regionali
F000356	COSENZA	viale Repubblica	10	138	6	1	A/3	2	4		€ 271,14	€ 0,00	Stima EFM	€ 0,00	☐	☑	E.N.A.L.C.	uffici regionali
F000357	COSENZA	viale Repubblica	10	138	7	2	A/3	2	5		€ 338,93	€ 0,00	Stima EFM	€ 0,00	☐	☑	E.N.A.L.C.	uffici regionali
F000358	COSENZA	viale Repubblica	10	138	8	2	A/3	2	2,5		€ 169,46	€ 0,00	Stima EFM	€ 0,00	☐	☑	E.N.A.L.C.	uffici regionali
F000359	COSENZA	viale Repubblica	10	138	9	2	A/3	2	4		€ 271,14	€ 0,00	Stima EFM	€ 0,00	☐	☑	E.N.A.L.C.	uffici regionali
F000812	COSENZA	Via Autolinee	12	259	1	T	C/2	1		348	€ 3 971,97	€ 635 515,00	Stima EFM	€ 12 710,00	☐	☑	Dem.Stato-Min.Trasp e Aviaz.civile-Gest.Com.Gov	Autostazione
F000813	COSENZA	Via Autolinee	12	259	2	T	C/1	10		7	€ 270,06	€ 14 853,00	Stima EFM	€ 297,00	☐	☑	Dem.Stato-Min.Trasp e Aviaz.civile-Gest.Com.Gov	Autostazione
F000814	COSENZA	Via Autolinee	12	259	3	T	C/1	10		7	€ 270,06	€ 14 853,00	Stima EFM	€ 297,00	☐	☑	Dem.Stato-Min.Trasp e Aviaz.civile-Gest.Com.Gov	Autostazione
F000815	COSENZA	Via Autolinee	12	259	4	T	E/1	10		7	€ 45 448,21	€ 1 947 001,00	Stima EFM	€ 38 940,00	☐	☑	Dem.Stato-Min.Trasp e Aviaz.civile-Gest.Com.Gov	Autostazione
F000360	COSENZA	Piazza Principi di Piemont	13	127	6	S1-T-3-	B/4		11500	3047	€ 24 944,90	€ 3 406 316,00	Stima EFM	€ 68 126,00	☐	☑	MINISTERO LL.PP.	Uffici Dip.to LL.PP.- ex Genio Civile
F000361	COSENZA	piazza G.Amendola,3	16	307	1	T	C/6	5		20	€ 125,81	€ 213 635,00	Valore Catastale	€ 4 273,00	☐	☑	Ex G.I.L.	impianto bocciofilo
F000362	COSENZA	piazza G.Amendola,3	16	307/308	2	T	C/2	4		22	€ 115,72	€ 60 360,00	Stima EFM	€ 1 207,00	☐	☑	Ex G.I.L.	impianto bocciofilo

ID FABBICATO	Comune	Indirizzo	Foglio	Particella	Sub	Piano	Categoria Catastale	Classe	Vani/mc	Mq	Rendita Catastale	Valore 2016	Stima / Valore	Ammortamento 2016	Patr. disp	Patr indis	PROVENIENZA	DESTINAZIONE D'USO
F000365	COSENZA	via Rodi	16	94	1	T/1	D/3		0		€ 10 710,00	€ 646 456,00	Valore Catastale	€ 12 929,00	☐	☑	Ex G.I.L.	ex Cinema ITALIA in uso Comune
F000366	COSENZA	via Rodi	16	94	2	T/1/2	B/4		17489	3226	€ 37 935,72	€ 5 342 867,00	Valore Catastale	€ 106 857,00	☐	☑	Ex G.I.L.	ex liceo artistico in uso Comune CS
F000371	COSENZA	piazza della Vittoria 7/A	17	243	1-5	T	A/10	3	11,5		€ 4 240,62	€ 0,00	Stima EFM	€ 0,00	☐	☑	Ex G.I.L. (sub 1 e 5)	Uff. Camera Conf. Lavoro
F000367	COSENZA	piazza della Vittoria 7/A	17	243	2	T/1/3	A/10	3	18	117	€ 6 637,50	€ 2 716 200,00	Stima EFM	€ 54 324,00	☐	☑	Ex G.I.L.	Uff. Camera Conf. Lavoro
F000368	COSENZA	piazza della Vittoria 7/A	17	243	3	2/3	A/10	3	14,5	565	€ 5 346,88	€ 0,00	Stima EFM	€ 0,00	☐	☑	Ex G.I.L.	Uff. Camera Conf. Lavoro
F000369	COSENZA	piazza della Vittoria 7/A	17	243	4	3	A/5	3	2	73	€ 78,09	€ 0,00	Stima EFM	€ 0,00	☐	☑	Ex G.I.L.	Uff. Camera Conf. Lavoro
F000372	COSENZA	via Reggio Calabria	18	3	1	T	A/5	1	3		€ 84,60	€ 13 617,00	Valore Catastale	€ 272,00	☑	☐	D.P.R. 616/77	ex palazzina idraulica
F000373	COSENZA	via Reggio Calabria	18	3	2	1	A/4	4	5,5		€ 268,43	€ 43 206,00	Valore Catastale	€ 864,00	☑	☐	D.P.R. 616/77	ex palazzina idraulica
F000765	COSENZA	C/da Donnici Superiore	52	800		T	E/9				€ 11 465,34	€ 47 886,00	Stima EFM	€ 958,00	☐	☑	Ex CASMEZ	
F000789	COSENZA	Contrada Vagliolise	9	1267	1		D/7				€ 1 944,00	€ 116 640,00	Valore Catastale	€ 2 333,00	☐	☑	Ferrovie Della Calabria	In uso a FDC
F000790	COSENZA	Contrada Vagliolise	9	1267	2		D/7				€ 270,00	€ 16 200,00	Valore Catastale	€ 324,00	☐	☑	Ferrovie Della Calabria	In uso a FDC
F000791	COSENZA	Contrada Vagliolise	9	1269	1		D/7				€ 1 296,00	€ 77 760,00	Valore Catastale	€ 1 555,00	☐	☑	Ferrovie Della Calabria	In uso a FDC
F000792	COSENZA	Contrada Vagliolise	9	1269	2		D/7				€ 11 610,00	€ 696 600,00	Valore Catastale	€ 13 932,00	☐	☑	Ferrovie Della Calabria	In uso a FDC
F000793	COSENZA	Contrada Vagliolise	9	1269	3		D/7				€ 7 020,00	€ 421 200,00	Valore Catastale	€ 8 424,00	☐	☑	Ferrovie Della Calabria	In uso a FDC
F000794	COSENZA	Contrada Vagliolise	9	1269	4		D/7				€ 6 696,00	€ 401 760,00	Valore Catastale	€ 8 035,00	☐	☑	Ferrovie Della Calabria	In uso a FDC
F000795	COSENZA	Contrada Vagliolise	9	1269	5		D/1				€ 108,00	€ 6 480,00	Valore Catastale	€ 130,00	☐	☑	Ferrovie Della Calabria	In uso a FDC
F000796	COSENZA	Contrada Vagliolise	9	1271	1		D/7				€ 3 402,00	€ 204 120,00	Valore Catastale	€ 4 082,00	☐	☑	Ferrovie Della Calabria	In uso a FDC
F000797	COSENZA	Contrada Vagliolise	9	1271	2		D/7				€ 2 160,00	€ 129 600,00	Valore Catastale	€ 2 592,00	☐	☑	Ferrovie Della Calabria	In uso a FDC
F000798	COSENZA	Contrada Vagliolise	9	1272	1		D/7				€ 5 724,00	€ 343 440,00	Valore Catastale	€ 6 869,00	☐	☑	Ferrovie Della Calabria	In uso a FDC
F000799	COSENZA	Contrada Vagliolise	9	1272	2		D/7				€ 5 292,00	€ 317 520,00	Valore Catastale	€ 6 350,00	☐	☑	Ferrovie Della Calabria	In uso a FDC
F000800	COSENZA	Contrada Vagliolise	9	1274	1	T-1	D/7				€ 72 506,00	€ 4 350 360,00	Valore Catastale	€ 87 007,00	☐	☑	Ferrovie Della Calabria	In uso a FDC
F000801	COSENZA	Contrada Vagliolise	9	1274	2	T	D/1				€ 78,00	€ 4 680,00	Valore Catastale	€ 94,00	☐	☑	Ferrovie Della Calabria	In uso a FDC
	46	**Totali per Comune**										**€ 27 578 489,00**		**€ 551 567,00**				
F000374	FRANCAVILLA MARITTIMA	loc. Marinette	968	33	1	T	A/3	1	17		€ 1 014,06	€ 50 300,00	Stima EFM	€ 1 006,00	☐	☑	MINISTERO LL.PP.	ex palazzina idraulica
	1	**Totali per Comune**										**€ 50 300,00**		**€ 1 006,00**				
F000602	FUSCALDO	SS 18-Via delle Timpe Ma	32	388			D/1			480	€ 4 214,07	€ 254 361,00	Valore Catastale	€ 5 087,00	☐	☑	DEMANIO STATO-Dip.Agricoltura	Oleificio in disuso
F000694	FUSCALDO	Località Marina Via Mare	41	852	1	T	E/9				€ 3 805,20	€ 163 993,00	Valore Catastale	€ 3 280,00	☐	☑	Dem.Reg.Cal. Ramo Acquedotti	
F000693	FUSCALDO	Località Alto snc	43	435	1	T	E/9				€ 1 199,10	€ 51 678,00	Valore Catastale	€ 1 034,00	☐	☑	Dem.Reg.Cal. Ramo Acquedotti	
F000695	FUSCALDO	Località Molino snc	43	473-479	1	T	E/9				€ 1 261,05	€ 54 348,00	Valore Catastale	€ 1 087,00	☐	☑	Dem.Reg.Cal. Ramo Acquedotti	
	4	**Totali per Comune**										**€ 524 380,00**		**€ 10 488,00**				
F000696	GRIMALDI	S.P. 57 Grimaldi - Altilia s	14	444	1	T	E/9				€ 128,10	€ 5 521,00	Valore Catastale	€ 110,00	☐	☑	Dipartimento LL.PP.	
	1	**Totali per Comune**										**€ 5 521,00**		**€ 110,00**				
F000831	LAINO CASTELLO	Via Aldo Moro	16	212	1	S1-T-1-	E/9				€ 220,00	€ 9 425,00	Valore Catastale	€ 188,00	☐	☑	Dip. LL.PP. Acquedotti	Gestione SORICAL
	1	**Totali per Comune**										**€ 9 425,00**		**€ 188,00**				
F000604	LONGOBARDI	Loc.tà Bardano	35	1666	1	T	E/3				€ 7 024,50	€ 302 735,00	Valore Catastale	€ 6 055,00	☐	☑	Dip. LL.PP. Acquedotti	Gestione SORICAL

ID FABBICATO	Comune	Indirizzo	Foglio	Particella	Sub	Piano	Categoria Catastale	Classe	Vani/mc	Mq	Rendita Catastale	Valore 2016	Stima / Valore	Ammortamento 2016	Patr. disp	Patr indis	PROVENIENZA	DESTINAZIONE D'USO
F000766	LONGOBARDI	Loc. Ambricella	36	902	1		E/3				€ 2 956,80	€ 71 251,00	Stima EFM	€ 1 425,00	☐	☑	Ex CASMEZ	
	2	Totali per Comune										€ 373 986,00		€ 7 480,00				
F000556	LONGOBUCCO	Loc.tà Capice	101	75		T-1	A/11		6		€ 110,73	€ 17 823,00	Valore Catastale	€ 356,00	☐	☑	D.M. 05/03/75	Gest. CALABRIA VERDE
F000558	LONGOBUCCO	Loc.tà Fossiata	130	10	3	T-1-2-3	B/1		4538		€ 5 906,09	€ 831 814,00	Valore Catastale	€ 16 636,00	☐	☑	D.M. 05/03/75	Gest. CALABRIA VERDE
F000557	LONGOBUCCO	Loc.tà Fossiata	130	10	4	T	C/2			65	€ 178,95	€ 28 804,00	Valore Catastale	€ 576,00	☐	☑	D.M. 05/03/75	Gest. CALABRIA VERDE
F000697	LONGOBUCCO	Contrada Divisella snc	72	108	1	T-1	E/9				€ 18 421,20	€ 793 899,00	Valore Catastale	€ 15 878,00	☐	☑	Dem.Reg.Cal. Ramo Acquedotti	
F000698	LONGOBUCCO	Contrada Divisella snc	72	109	1	S1-T	E/9				€ 2 381,40	€ 102 631,00	Valore Catastale	€ 2 053,00	☐	☑	Dem.Reg.Cal. Ramo Acquedotti	
	5	Totali per Comune										€ 1 774 971,00		€ 35 499,00				
F000699	LUZZI	Contrada Moccone snc	09	240	1	T	E/9				€ 737,10	€ 31 767,00	Valore Catastale	€ 635,00	☐	☑	Dem.Reg.Cal. Ramo Acquedotti	
	1	Totali per Comune										€ 31 767,00		€ 635,00				
F000701	MALITO	Contrada Vadolati	09	1227			F/1			100	€ 0,00	€ 10 642,00	Valore Catastale	€ 213,00	☐	☑	Dipartimento LL.PP.	Area Urbana
F000700	MALITO	Contrada Petrara	15	160	1	T	E/9				€ 238,35	€ 10 272,00	Valore Catastale	€ 205,00	☐	☑	Dipartimento LL.PP.	
	2	Totali per Comune										€ 20 914,00		€ 418,00				
F000559	MONGRASSANO	Loc.tà Varconcelli	07	49		T	C/2	1		110	€ 256,49	€ 41 285,00	Valore Catastale	€ 826,00	☐	☑	D.M. 10/03/79	Gest. CALABRIA VERDE
F000560	MONGRASSANO	Loc.tà Varconcelli	07	51		T-1	A/3	2	5		€ 233,18	€ 37 533,00	Valore Catastale	€ 751,00	☐	☑	D.M. 10/03/79	Gest. CALABRIA VERDE
	2	Totali per Comune										€ 78 818,00		€ 1 577,00				
F000703	MONTEGIORDANO	Contrada Acquaro snc	01	207		T	E/9				€ 69,30	€ 2 987,00	Valore Catastale	€ 60,00	☐	☑	Dipartimento LL.PP.	
F000702	MONTEGIORDANO	Contrada Acquaro snc	01	208		T	E/9				€ 39,90	€ 1 720,00	Valore Catastale	€ 34,00	☐	☑	Dipartimento LL.PP.	
F000706	MONTEGIORDANO	Contrada Cugno di Antuo	05	113		T	E/9				€ 358,05	€ 15 431,00	Valore Catastale	€ 309,00	☐	☑	Dipartimento LL.PP.	
F000705	MONTEGIORDANO	Contrada Cugno di Antuo	05	114		T	E/9				€ 113,40	€ 4 887,00	Valore Catastale	€ 98,00	☐	☑	Dipartimento LL.PP.	
F000704	MONTEGIORDANO	Contrada Serra Della Trav	07	280		T	E/9				€ 208,95	€ 9 005,00	Valore Catastale	€ 180,00	☐	☑	Dipartimento LL.PP.	
	5	Totali per Comune										€ 34 030,00		€ 681,00				
F000767	MORANO CALABRO	C.da San Nicola	76	154			E/9				€ 1 443,75	€ 115 778,00	Stima EFM	€ 2 316,00	☐	☑	Ex CASMEZ	
	1	Totali per Comune										€ 115 778,00		€ 2 316,00				
F000832	MOTTAFOLLONE	Via Gadursello	8	29	1	T	E/9				€ 450,00	€ 19 278,00	Valore Catastale	€ 386,00	☐	☑	Dip. LL.PP. Acquedotti	Gestione SORICAL
F000846	MOTTAFOLLONE	C.da Gadursello	8	29	1		E/9				€ 450,00	€ 19 278,00	Valore Catastale	€ 386,00	☐	☑	Dip. LL.PP. Acquedotti	Gestione SORICAL
F000848	MOTTAFOLLONE	C.da Gadursello	8	29	2		D/1				€ 142,00	€ 8 520,00	Valore Catastale	€ 170,00	☐	☑	Dip. LL.PP. Acquedotti	Gestione SORICAL
F000849	MOTTAFOLLONE	C.da Gadursello	8	29	3		D/1				€ 207,00	€ 12 420,00	Valore Catastale	€ 248,00	☐	☑	Dip. LL.PP. Acquedotti	Gestione SORICAL
F000847	MOTTAFOLLONE	C.da Gadursello	8	30	1		E/9				€ 500,00	€ 21 420,00	Valore Catastale	€ 428,00	☐	☑	Dip. LL.PP. Acquedotti	Gestione SORICAL
	5	Totali per Comune										€ 80 916,00		€ 1 618,00				
F000375	PAOLA	Via Nuova del Porto n. 36	15	67		T	A/3	2	9,5		€ 592,44	€ 95 359,00	Valore Catastale	€ 1 907,00	☐	☑	D.P.R. 616/77	ex palazzina idraulica
F000609	PAOLA	Loc.tà Abazia	28	382	13		Corte				€ 0,00	€ 0,00	Valore Catastale	€ 0,00	☐	☑	D.M. 05/03/75	Gest. CALABRIA VERDE
F000561	PAOLA	Loc.tà Abazia	28	382	4	T-1	A/4	3	5,5		€ 178,01	€ 35 210,00	Stima EFM	€ 704,00	☐	☑	D.M. 05/03/75	Gest. CALABRIA VERDE

ID FABBICATO	Comune	Indirizzo	Foglio	Particella	Sub	Piano	Categoria Catastale	Classe	Vani/mc	Mq	Rendita Catastale	Valore 2016	Stima / Valore	Ammortamento 2016	Patr. disp	Patr indis	PROVENIENZA	DESTINAZIONE D'USO
F000562	PAOLA	Loc.tà Abazia	28	382	5	T-1	A/4	3	4,5		€ 153,01	€ 35 210,00	Stima EFM	€ 704,00	☐	☑	D.M. 05/03/75	Gest. CALABRIA VERDE
F000563	PAOLA	Loc.tà Abazia	28	382	6	T-1	A/4	3	4,5		€ 153,01	€ 35 210,00	Stima EFM	€ 704,00	☐	☑	D.M. 05/03/75	Gest. CALABRIA VERDE
F000564	PAOLA	Loc.tà Abazia	28	382	7	T	C/2	1		16	€ 13,88	€ 18 108,00	Stima EFM	€ 362,00	☐	☑	D.M. 05/03/75	Gest. CALABRIA VERDE
	6	**Totali per Comune**										**€ 219 097,00**		**€ 4 381,00**				
F000377	ROGGIANO GRAVINA	scalo Ferrov.di Tarsia	08	14	2	T/1	A/3	1	5		€ 244,03	€ 39 279,00	Valore Catastale	€ 786,00	☐	☑		Scalo Ferroviario
F000376	ROGGIANO GRAVINA	scalo Ferrov.di Tarsia	8	14	1	T/1	A/4	2	6		€ 237,52	€ 70 420,00	Stima EFM	€ 1 408,00	☐	☑	D.P.R. 616/77	ex palazzina idraulica
	2	**Totali per Comune**										**€ 109 699,00**		**€ 2 194,00**				
F000725	ROGLIANO	Località Pipitta	12	152	1	S1-T	A/4		4	120	€ 108,45	€ 105 610,00	Stima EFM	€ 2 112,00	☐	☑	D.M. 05/03/75	Gest. CALABRIA VERDE
F000726	ROGLIANO	Località Pipitta	12	152	2	S1	C/2			48	€ 21,47	€ 0,00	Stima EFM	€ 0,00	☐	☑	D.M. 05/03/75	Gest. CALABRIA VERDE
F000727	ROGLIANO	Località Pipitta	12	152	3	S1-T	A/4			73	€ 81,34	€ 0,00	Stima EFM	€ 0,00	☐	☑	D.M. 05/03/75	Gest. CALABRIA VERDE
F000724	ROGLIANO	Località Lupi	12	154		T	A/4		3	93	€ 81,34	€ 13 092,00	Valore Catastale	€ 262,00	☐	☑	D.M. 05/03/75	Gest. CALABRIA VERDE
F000728	ROGLIANO	Località Cortici	12	155		T-1	A/4		5	179	€ 133,57	€ 21 499,00	Valore Catastale	€ 430,00	☐	☑	D.M. 05/03/75	Gest. CALABRIA VERDE
F000729	ROGLIANO	Località Cortici	12	161		T	C/2			64	€ 48,80	€ 7 855,00	Valore Catastale	€ 157,00	☐	☑	D.M. 05/03/75	Gest. CALABRIA VERDE
F000730	ROGLIANO	Località Cortici	12	162		T	C/6			122	€ 99,56	€ 16 025,00	Valore Catastale	€ 320,00	☐	☑	D.M. 05/03/75	Gest. CALABRIA VERDE
F000737	ROGLIANO	Località Cortici	12	164		T-1-2	A/4		8	335	€ 216,91	€ 158 948,00	Stima EFM	€ 3 179,00	☐	☑	D.M. 05/03/75	Gest. CALABRIA VERDE
F000731	ROGLIANO	Località Cortici	12	167		T	A/4		6	141	€ 162,69	€ 64 384,00	Stima EFM	€ 1 288,00	☐	☑	D.M. 05/03/75	Gest. CALABRIA VERDE
F000733	ROGLIANO	Località Cortici	12	169		T	A/4		4	54	€ 108,46	€ 17 458,00	Valore Catastale	€ 349,00	☐	☑	D.M. 05/03/75	Gest. CALABRIA VERDE
F000734	ROGLIANO	Località Cortici	12	170		T	A/4		5,5	135	€ 149,13	€ 24 004,00	Valore Catastale	€ 480,00	☐	☑	D.M. 05/03/75	Gest. CALABRIA VERDE
F000735	ROGLIANO	Località Cortici	12	171	1	T	C/2			29	€ 23,43	€ 3 771,00	Valore Catastale	€ 75,00	☐	☑	D.M. 05/03/75	Gest. CALABRIA VERDE
F000736	ROGLIANO	Località Cortici	12	171	2	T	C/2			58	€ 48,80	€ 7 855,00	Valore Catastale	€ 157,00	☐	☑	D.M. 05/03/75	Gest. CALABRIA VERDE
F000732	ROGLIANO	Località Cortici	12	174		T	A/4		2	53	€ 54,23	€ 8 729,00	Valore Catastale	€ 175,00	☐	☑	D.M. 05/03/75	Gest. CALABRIA VERDE
	14	**Totali per Comune**										**€ 449 230,00**		**€ 8 984,00**				
F000612	ROSSANO	Loc.tà Sant'Angelo	27	80	1	S1-T-1-	D/1				€ 55 733,56	€ 3 344 014,00	Valore Catastale	€ 66 880,00	☐	☑	DEMANIO STATO-Dip.Agricoltura	Oleificio - Confezionamento
F000837	ROSSANO	Loc.tà Sant'Angelo	27	80	2		D/1				€ 1 196,00	€ 71 760,00	Valore Catastale	€ 1 435,00	☐	☑	DEMANIO STATO-Dip.Agricoltura	Oleificio - Confezionamento
F000838	ROSSANO	Loc.tà Sant'Angelo	27	80	3		D/1				€ 579,60	€ 34 776,00	Valore Catastale	€ 696,00	☐	☑	DEMANIO STATO-Dip.Agricoltura	Oleificio - Confezionamento
F000839	ROSSANO	Loc.tà Sant'Angelo	27	80	4		D/1				€ 644,00	€ 38 640,00	Valore Catastale	€ 773,00	☐	☑	DEMANIO STATO-Dip.Agricoltura	Oleificio - Confezionamento
F000840	ROSSANO	Loc.tà Sant'Angelo	27	80	5		D/1				€ 512,20	€ 30 732,00	Valore Catastale	€ 615,00	☐	☑	DEMANIO STATO-Dip.Agricoltura	Oleificio - Confezionamento
F000833	ROSSANO	C/da Ficuzza	46	918	1	S1	E/9				€ 532,00	€ 22 791,00	Valore Catastale	€ 456,00	☐	☑	Dip. LL.PP. Acquedotti	Gestione SORICAL
F000834	ROSSANO	C/da Ficuzza	46	918	2	S1-T	D/1				€ 44,00	€ 2 640,00	Valore Catastale	€ 53,00	☐	☑	Dip. LL.PP. Acquedotti	Gestione SORICAL
F000616	ROSSANO	Contrada Rinacchio	90	41	1	T	A/3	3	3,5		€ 72,12	€ 11 608,00	Valore Catastale	€ 232,00	☐	☑	D.M. 05/03/75	Gest. CALABRIA VERDE
F000617	ROSSANO	Contrada Rinacchio	90	41	2	T	A/3	3	5,5		€ 113,34	€ 18 243,00	Valore Catastale	€ 365,00	☐	☑	D.M. 05/03/75	Gest. CALABRIA VERDE
F000618	ROSSANO	Contrada Rinacchio	90	42	1	T	C/2	1		20	€ 27,11	€ 4 364,00	Valore Catastale	€ 87,00	☐	☑	D.M. 05/03/75	Gest. CALABRIA VERDE
F000619	ROSSANO	Contrada Rinacchio	90	42	2	T	C/6	1		20	€ 16,26	€ 2 617,00	Valore Catastale	€ 52,00	☐	☑	D.M. 05/03/75	Gest. CALABRIA VERDE
	11	**Totali per Comune**										**€ 3 582 185,00**		**€ 71 644,00**				
F000565	SAN DONATO DI NINEA	Loc.tà Piano di Marco	22	37		T-1	B/1		1978		€ 2 681,57	€ 377 672,00	Valore Catastale	€ 7 553,00	☐	☑	D.M. 05/03/75	Gest. CALABRIA VERDE

ID FABBICATO	Comune	Indirizzo	Foglio	Particella	Sub	Piano	Categoria Catastale	Classe	Vani/mc	Mq	Rendita Catastale	Valore 2016	Stima / Valore	Ammortamento 2016	Patr. disp	Patr indis	PROVENIENZA	DESTINAZIONE D'USO
	1	Totali per Comune										€ 377 672,00		€ 7 553,00				
F000802	SAN GIOVANNI IN FIORE	Loc.tà San Bernardo	10	1039		T	E/9				€ 438,00	€ 18 764,00	Valore Catastale	€ 375,00	☐	☑	Demanio Regione Calabria	Ramo Acquedotti
F000454	SAN GIOVANNI IN FIORE	Loc.tà Pirillo	18	27			D/1				€ 0,00	€ 0,00	Valore Catastale	€ 0,00	☐	☑	D.M. 05/03/75	Gest. CALABRIA VERDE
	2	Totali per Comune										€ 18 764,00		€ 375,00				
F000378	SAN LUCIDO	via Marina	07	292		S1/T/1	B/1	0			€ 43 382,38	€ 6 109 974,00	Valore Catastale	€ 122 199,00	☐	☑	O.N.P.I.	casa di riposo
	1	Totali per Comune										€ 6 109 974,00		€ 122 199,00				
F000824	SAN MARCO ARGENTANO		10	422			F/1			12	€ 0,00	€ 85,00	Valore Catastale	€ 2,00	☐	☑	Dec.Esp.n.26 del 06/10/2008	Gestione SORICAL
F000825	SAN MARCO ARGENTANO	C/da Petroni	37	198			F/1			12	€ 0,00	€ 85,00	Valore Catastale	€ 2,00	☐	☑	Dec.Esp.n.26 del 06/10/2008	Gestione SORICAL
F000826	SAN MARCO ARGENTANO	C/da Ghiandaro	54	517			F/1			83	€ 0,00	€ 792,00	Valore Catastale	€ 16,00	☐	☑	Dec.Esp.n.28 del 24/11/2008	Gestione SORICAL
F000827	SAN MARCO ARGENTANO	C/da Ghiandaro	73	246			F/1			34	€ 0,00	€ 326,00	Valore Catastale	€ 7,00	☐	☑	Dec.Esp.n.28 del 24/11/2008	Gestione SORICAL
F000828	SAN MARCO ARGENTANO	C/da Ghiandaro	73	251			F/1			70	€ 0,00	€ 1 197,00	Valore Catastale	€ 24,00	☐	☑	Dec.Esp.n.28 del 24/11/2008	Gestione SORICAL
	5	Totali per Comune										€ 2 485,00		€ 51,00				
F000566	SAN PIETRO IN GUARANO	Loc.tà Sierra del Fiego	20	31		T	B/1		419		€ 545,32	€ 76 803,00	Valore Catastale	€ 1 536,00	☐	☑	D.M. 05/03/75	Gest. CALABRIA VERDE
	1	Totali per Comune										€ 76 803,00		€ 1 536,00				
F000569	SARACENA	Loc.tà Piano di Novacco	06	6		T-1	B/1			1124	€ 1 036,19	€ 145 937,00	Valore Catastale	€ 2 919,00	☐	☑	D.M. 05/03/75	Gest. CALABRIA VERDE
F000568	SARACENA	Loc.tà Caramolo	08	4	1	T	A/4	3	4,5		€ 99,27	€ 15 978,00	Valore Catastale	€ 320,00	☐	☑	D.M. 05/03/75	Gest. CALABRIA VERDE
F000611	SARACENA	Loc.tà Caramolo	08	4	2	T	F/3				€ 0,00	€ 0,00	Valore Catastale	€ 0,00	☐	☑	D.M. 05/03/75	Gest. CALABRIA VERDE
F000567	SARACENA	Loc.tà Valle Taliano	17	6	1	T	A/4	1	4		€ 82,86	€ 13 337,00	Valore Catastale	€ 267,00	☐	☑	D.M. 05/03/75	Gest. CALABRIA VERDE
	4	Totali per Comune										€ 175 252,00		€ 3 506,00				
F000462	SERRA PEDACE	Botte Donato	09	16		T	D/7				€ 54,23	€ 3 273,00	Valore Catastale	€ 65,00	☐	☑	Gest. ARSSA	Gest. ARSSA
F000457	SERRA PEDACE	Botte Donato	09	19a			Ente Urban				€ 0,00		Valore Catastale		☐	☑	D.M. 05/03/75	Gest. CALABRIA VERDE
F000458	SERRA PEDACE	Botte Donato	09	19b			Ente Urban				€ 0,00		Valore Catastale		☐	☑	D.M. 05/03/75	Gest. CALABRIA VERDE
F000459	SERRA PEDACE	Botte Donato	09	19c			Ente Urban				€ 0,00		Valore Catastale		☐	☑	D.M. 05/03/75	Gest. CALABRIA VERDE
F000461	SERRA PEDACE	Loc.tà Macchia Sacra	09	20		T	D/7				€ 54,23	€ 3 273,00	Valore Catastale	€ 65,00	☐	☑	D.M. 05/03/75	Gest. CALABRIA VERDE
F000460	SERRA PEDACE	Loc.tà VALLE DELL'INFE	09	21		T/1/2/3					€ 0,00		Valore Catastale		☐	☑	D.M. 05/03/75	Gest. CALABRIA VERDE
F000456	SERRA PEDACE	Botte Donato	09	63	1		A/3		5,5		€ 298,25	€ 48 006,00	Valore Catastale	€ 960,00	☐	☑	D.M. 05/03/75	Gest. CALABRIA VERDE
	7	Totali per Comune										€ 54 552,00		€ 1 090,00				
F000533	SPEZZANO DELLA SILA	Loc. Moccone	21	1	1	T	C/1	2		21	€ 235,73	€ 72 432,00	Stima EFM	€ 1 449,00	☐	☑	D.M. 22/01/81	Demolizione
F000534	SPEZZANO DELLA SILA	Loc. Moccone	21	1	2	T	A/4	5	4		€ 158,35	€ 0,00	Stima EFM	€ 0,00	☐	☑	D.M. 22/01/81	Demolizione
F000535	SPEZZANO DELLA SILA	Loc. Moccone	21	1	3	T	C/1	1		8	€ 77,22	€ 0,00	Stima EFM	€ 0,00	☐	☑	D.M. 22/01/81	Demolizione
F000769	SPEZZANO DELLA SILA	Via Pinincutti, 16	21	12			A/7		8,5		€ 680,43	€ 4 527,00	Stima EFM	€ 91,00	☐	☑	D.M. 22/01/81	
F000770	SPEZZANO DELLA SILA	Loc.tà Camigliatello	21	13			A/7		8		€ 600,38	€ 104 624,00	Stima EFM	€ 2 092,00	☐	☑	D.M. 22/01/81	
F000234	SPEZZANO DELLA SILA	Via Pinincutti, 21	21	14		T/1	A/7	2	8		€ 672,43	€ 130 277,00	Stima EFM	€ 2 606,00	☑	☐	D.M. 22/01/81	x
F000771	SPEZZANO DELLA SILA	Loc.tà Camigliatello	21	15			A/4		8		€ 226,21	€ 68 408,00	Stima EFM	€ 1 368,00	☐	☑	D.M. 22/01/81	

ID FABBICATO	Comune	Indirizzo	Foglio	Particella	Sub	Piano	Categoria Catastale	Classe	Vani/mc	Mq	Rendita Catastale	Valore 2016	Stima / Valore	Ammortamento 2016	Patr. disp	Patr indis	PROVENIENZA	DESTINAZIONE D'USO
F000237	SPEZZANO DELLA SILA	Via Primarcutti, 14	21	16	1	T	A/7	3	12,5		€ 1 000,45	€ 101 606,00	Stima EFM	€ 2 032,00	☑	☐	D.M. 22/01/81	Gest. CALABRIA VERDE
F000237	SPEZZANO DELLA SILA	Via Pinincutti	21	16	1	T	C/6	3		28	€ 101,73	€ 0,00	Stima EFM	€ 0,00	☑	☐	D.M. 22/01/81	Gest. CALABRIA VERDE
F000237	SPEZZANO DELLA SILA	Via Pinincutti	21	16	1	T	A/7	3	8		€ 640,41	€ 132 993,00	Stima EFM	€ 2 660,00	☑	☐	D.M. 22/01/81	Gest. CALABRIA VERDE
F000235	SPEZZANO DELLA SILA	Via Pinincutti, 25	21	16	2		A/7	3	12		€ 1 203,86	€ 101 606,00	Stima EFM	€ 2 032,00	☑	☐	D.M. 22/01/81	Gest. CALABRIA VERDE
F000570	SPEZZANO DELLA SILA	Fraz. Camigliatello - Via T	21	31		T	A/4	1	3,5		€ 69,41	€ 13 078,00	Stima EFM	€ 262,00	☑	☐	D.M. 22/01/81	Gest. CALABRIA VERDE
F000476	SPEZZANO DELLA SILA	Via Pinincutti, 24	21	32		T	A/4	1	3,5		€ 72,12	€ 50 300,00	Stima EFM	€ 1 006,00	☑	☐	D.M. 22/01/81	Gest. CALABRIA VERDE
F000236	SPEZZANO DELLA SILA	Via Pinincutti, 25	21	35		T/1	A/7	2	7,5		€ 630,40	€ 119 714,00	EFM - Tec.Int. E ADT	€ 2 394,00	☑	☐	D.M. 22/01/81	Gest. CALABRIA VERDE
F000384	SPEZZANO DELLA SILA	loc. Moccone	21	4	1	T	B/5		12098		€ 13 014,72	€ 1 832 993,00	Valore Catastale	€ 36 660,00	☐	☑	Ex G.I.L.	Scuola Alberghiera
F000385	SPEZZANO DELLA SILA	loc. Moccone	21	4	2	T	A/4	5	6,5		€ 296,90	€ 47 789,00	Valore Catastale	€ 956,00	☐	☑	Ex G.I.L.	Scuola Alberghiera
F000386	SPEZZANO DELLA SILA	loc. Moccone	21	4	3	T	A/4	5	5		€ 257,31	€ 41 417,00	Valore Catastale	€ 828,00	☐	☑	Ex G.I.L.	Scuola Alberghiera
F000388	SPEZZANO DELLA SILA	loc. Moccone	21	4	4	T	A/4	5	3,5		€ 138,55	€ 22 301,00	Valore Catastale	€ 446,00	☐	☑	Ex G.I.L.	Scuola Alberghiera
F000389	SPEZZANO DELLA SILA	loc. Moccone	21	4	5	T	B/2		920		€ 1 995,59	€ 281 059,00	Valore Catastale	€ 5 621,00	☐	☑	Ex G.I.L.	Scuola Alberghiera
F000463	SPEZZANO DELLA SILA	Via Pinincutti, 4	21	6	1	T	A/7	2	1,5		€ 126,08	€ 141 242,00	Stima EFM	€ 2 825,00	☑	☐	D.M. 22/01/81	Gest. CALABRIA VERDE
F000464	SPEZZANO DELLA SILA	Via Pinincutti, 3	21	6	2	T	A/7	2	6		€ 504,32	€ 0,00	Stima EFM	€ 0,00	☑	☐	D.M. 22/01/81	Gest. CALABRIA VERDE
F000465	SPEZZANO DELLA SILA	Via Pinincutti	21	6	3	T	A/7	2	1		€ 84,05	€ 0,00	Stima EFM	€ 0,00	☑	☐	D.M. 22/01/81	Gest. CALABRIA VERDE
F000466	SPEZZANO DELLA SILA	Via Pinincutti, 3	21	6	4	T	A/7	1	4,5		€ 317,24	€ 0,00	Stima EFM	€ 0,00	☑	☐	D.M. 22/01/81	Gest. CALABRIA VERDE
F000467	SPEZZANO DELLA SILA	Via Pinincutti, 3	21	6	5	T	A/7	1	3		€ 211,49	€ 0,00	Stima EFM	€ 0,00	☑	☐	D.M. 22/01/81	Gest. CALABRIA VERDE
F000468	SPEZZANO DELLA SILA	Via Pinincutti, 3	21	6	6	1	A/7	1	3		€ 211,49	€ 0,00	Stima EFM	€ 0,00	☑	☐	D.M. 22/01/81	Gest. CALABRIA VERDE
F000469	SPEZZANO DELLA SILA	Via Pinincutti	21	6	8	S1	A/7	1	3,5		€ 246,74	€ 0,00	Stima EFM	€ 0,00	☑	☐	D.M. 22/01/81	Gest. CALABRIA VERDE
F000470	SPEZZANO DELLA SILA	Via Pinincutti, 5	21	6	9	S1/1	A/7	1	4,5		€ 317,24	€ 0,00	Stima EFM	€ 0,00	☑	☐	D.M. 22/01/81	Gest. CALABRIA VERDE
F000238	SPEZZANO DELLA SILA	Loc.tà Curcio	21	65		T/1	D/7				€ 173,53	€ 10 474,00	Valore Catastale	€ 209,00	☐	☑	Proprietà dell'area	
F000471	SPEZZANO DELLA SILA	Via Pinincutti, 7	21	7	1	T	A/3	1	6		€ 325,36	€ 11 895,00	Valore Catastale	€ 238,00	☑	☐	D.M. 22/01/81	Gest. CALABRIA VERDE
F000574	SPEZZANO DELLA SILA	Fraz. Camigliatello - Via T	21	78	1	T	A/3	2	7		€ 455,51	€ 168 364,00	Stima EFM	€ 3 367,00	☑	☐	D.M. 22/01/81	Gest. CALABRIA VERDE
F000575	SPEZZANO DELLA SILA	Fraz. Camigliatello - Via T	21	78	2	1	A/3	2	4,5		€ 292,85	€ 0,00	Stima EFM	€ 0,00	☑	☐	D.M. 22/01/81	Gest. CALABRIA VERDE
F000576	SPEZZANO DELLA SILA	Fraz. Camigliatello - Via T	21	78	3	1	A/3	2	5		€ 325,36	€ 0,00	Stima EFM	€ 0,00	☑	☐	D.M. 22/01/81	Gest. CALABRIA VERDE
F000577	SPEZZANO DELLA SILA	Fraz. Camigliatello - Via T	21	78	4	2	C/2	1		177	€ 287,95	€ 0,00	Stima EFM	€ 0,00	☑	☐	D.M. 22/01/81	Gest. CALABRIA VERDE
F000472	SPEZZANO DELLA SILA	Via Pinincutti, 15	21	8	1	T	A/7	1	7		€ 493,98	€ 62 903,00	Stima EFM	€ 1 258,00	☑	☐	D.M. 22/01/81-Intestato a privati	x
F000473	SPEZZANO DELLA SILA	Via Pinincutti, 15	21	8	2	1	A/7	2	4,5		€ 378,24	€ 0,00	Stima EFM	€ 0,00	☑	☐	D.M. 22/01/81-Intestato a privati	x
F000474	SPEZZANO DELLA SILA	Via Pinincutti, 15	21	8	3	1	A/7	2	5		€ 420,26	€ 0,00	Stima EFM	€ 0,00	☑	☐	D.M. 22/01/81-Intestato a privati	x
F000572	SPEZZANO DELLA SILA	Fraz. Camigliatello - Via T	21	80	1	T	A/3	2	6		€ 390,44	€ 37 725,00	Stima EFM	€ 754,00	☑	☐	D.M. 22/01/81	Gest. CALABRIA VERDE
F000573	SPEZZANO DELLA SILA	Fraz. Camigliatello - Via T	21	80	2	S-1	C/2	1		32	€ 52,06	€ 0,00	Stima EFM	€ 0,00	☑	☐	D.M. 22/01/81	Gest. CALABRIA VERDE
F000578	SPEZZANO DELLA SILA	Fraz. Camigliatello - Via T	21	82	1	T-1	E/3	1			€ 531,44	€ 14 587,00	Stima EFM	€ 292,00	☑	☐	D.M. 22/01/81	Gest. CALABRIA VERDE
F000579	SPEZZANO DELLA SILA	Fraz. Camigliatello - Via	21	85	1	S1-T-1	A/3	2	8		€ 520,59	€ 180 074,00	Stima EFM	€ 3 601,00	☐	☑	D.M. 22/01/81	Gest. CALABRIA VERDE
F000580	SPEZZANO DELLA SILA	Fraz. Camigliatello - Via	21	85	2	T-1	A/3	2	6,5		€ 422,98	€ 0,00	Stima EFM	€ 0,00	☐	☑	D.M. 22/01/81	Gest. CALABRIA VERDE
F000379	SPEZZANO DELLA SILA	Camigliatello, Via Roma	22	24	3	T	B/6		768	301	€ 1 249,42	€ 0,00	EFM - Tec. Interni	€ 0,00	☑	☐	A.P.T	ex Casa del Forestiero (libero in parte)
F000380	SPEZZANO DELLA SILA	Camigliatello, Via Roma	22	24	4	1	B/6		992	331,6	€ 1 613,83	€ 0,00	EFM - Tec. Interni	€ 0,00	☑	☐	A.P.T	ex Casa del Forestiero (libero)
F000381	SPEZZANO DELLA SILA	Camigliatello, Via Roma	22	24	5	2	B/6		780	242,4	€ 1 268,94	€ 0,00	EFM - Tec. Interni	€ 0,00	☑	☐	A.P.T	ex Casa del Forestiero (libero)
F000382	SPEZZANO DELLA SILA	Camigliatello, Via Roma	22	24	6	3	B/6		540	180	€ 878,49	€ 0,00	EFM - Tec. Interni	€ 0,00	☑	☐	A.P.T	ex Casa del Forestiero (libero)

ID FABBICATO	Comune	Indirizzo	Foglio	Particella	Sub	Piano	Categoria Catastale	Classe	Vani/mc	Mq	Rendita Catastale	Valore 2016	Stima / Valore	Ammortamento 2016	Patr. disp	Patr indis	PROVENIENZA	DESTINAZIONE D'USO
F000383	SPEZZANO DELLA SILA	Camigliatello, Via Roma	22	24	7	4	B/6		230	44,1	€ 374,18	€ 1 041 210,00	EFM - Tec. Interni	€ 20 824,00	☑	☐	A.P.T (valore da perizia di stima)	ex Casa del Forestiero (libero)
	46	**Totali per Comune**										**€ 4 793 598,00**		**€ 95 871,00**				
F000581	SPEZZANO PICCOLO	Loc.tà Macchia Sacra	14	48	1	T-1	A/3	2	6,5		€ 422,98	€ 68 083,00	Valore Catastale	€ 1 362,00	☐	☑	D.M. 05/03/75	Gest. CALABRIA VERDE
	1	**Totali per Comune**										**€ 68 083,00**		**€ 1 362,00**				
F000390	TERRANOVA DA SIBARI	C.da Torre Zito	32	559	1	T/1	A/4	2	6		€ 224,50	€ 4 527,00	Stima EFM	€ 91,00	☐	☑	MINISTERO LL.PP.	magazzino
F000391	TERRANOVA DA SIBARI	C.da Galatrella	32	559	2	T	C/2	1	45		€ 104,82	€ 16 872,00	Valore Catastale	€ 337,00	☐	☑	MINISTERO LL.PP.	ex palazzina idraulica
	2	**Totali per Comune**										**€ 21 399,00**		**€ 428,00**				
F000392	VILLAPIANA	SS Jonica Torre Cerchiar	42	29	1	T/1/S	A/3		10,5		€ 415,65	€ 191 140,00	Stima EFM	€ 3 823,00	☐	☑	MINISTERO LL.PP.	ex palazzina idraulica
F000393	VILLAPIANA	SS Jonica Torre Cerchiar	42	29	2	T	C/2			72	€ 195,22	€ 49 847,00	Stima EFM	€ 997,00	☐	☑	MINISTERO LL.PP.	ex palazzina idraulica
F000395	VILLAPIANA	SS Jonica Torre Cerchiar	42	29	2	T	A/3		7		€ 277,11	€ 150 900,00	Stima EFM	€ 3 018,00	☐	☑	MINISTERO LL.PP.	ex palazzina idraulica
	3	**Totali per Comune**										**€ 391 887,00**		**€ 7 838,00**				
	249	**TOTALI PROVINCIA**										**€ 50 779 894,00**		**€ 1 015 592,00**				

Valore Fabbricati Provincia di Cosenza

Regione Calabria
Dipartimento Bilancio, Finanze e Patrimonio
Settore 10 - Gestione e Valorizzazione del Patrimonio Immobiliare

N° FABBRICATI PER COMUNE	COMUNE	RENDITA CATASTALE	VALORE 2016	AMMORTAMENTO 2016
3	ACQUAPPESA	€ 656,16	€ 116 091,00	€ 2 322,00
24	ACRI	€ 2 748,94	€ 138 030,00	€ 2 760,00
1	AMENDOLARA	€ 8 295,21	€ 357 499,00	€ 7 150,00
3	APRIGLIANO	€ 915,66	€ 810 370,00	€ 16 207,00
1	BISIGNANO	€ 379,60	€ 61 100,00	€ 1 222,00
2	BOCCHIGLIERO	€ 1 267,85	€ 102 059,00	€ 2 041,00
1	CAROLEI	€ 233,18	€ 37 533,00	€ 751,00
2	CASSANO ALLO IONIO	€ 468,26	€ 107 308,00	€ 2 146,00
5	CELICO	€ 577,64	€ 92 977,00	€ 1 860,00
2	CERCHIARA DI CALABRIA	€ 845,96	€ 136 166,00	€ 2 724,00
1	CERVICATI	€ 913,50	€ 39 369,00	€ 787,00
22	CORIGLIANO CALABRO	€ 11 125,37	€ 1 651 417,00	€ 33 027,00
46	COSENZA	€ 334 963,59	€ 27 578 489,00	€ 551 567,00
1	FRANCAVILLA MARITTIMA	€ 1 014,06	€ 50 300,00	€ 1 006,00

N° FABBRICATI PER COMUNE	COMUNE	RENDITA CATASTALE	VALORE 2016	AMMORTAMENTO 2016
4	FUSCALDO	€ 10 479,42	€ 524 380,00	€ 10 488,00
1	GRIMALDI	€ 128,10	€ 5 521,00	€ 110,00
1	LAINO CASTELLO	€ 220,00	€ 9 425,00	€ 188,00
2	LONGOBARDI	€ 9 981,30	€ 373 986,00	€ 7 480,00
5	LONGOBUCCO	€ 26 998,37	€ 1 774 971,00	€ 35 499,00
1	LUZZI	€ 737,10	€ 31 767,00	€ 635,00
2	MALITO	€ 238,35	€ 20 914,00	€ 418,00
2	MONGRASSANO	€ 489,67	€ 78 818,00	€ 1 577,00
5	MONTEGIORDANO	€ 789,60	€ 34 030,00	€ 681,00
1	MORANO CALABRO	€ 1 443,75	€ 115 778,00	€ 2 316,00
5	MOTTAFOLLONE	€ 1 749,00	€ 80 916,00	€ 1 618,00
6	PAOLA	€ 1 090,35	€ 219 097,00	€ 4 381,00
2	ROGGIANO GRAVINA	€ 481,55	€ 109 699,00	€ 2 194,00
14	ROGLIANO	€ 1 338,18	€ 449 230,00	€ 8 984,00
11	ROSSANO	€ 59 470,19	€ 3 582 185,00	€ 71 644,00
1	SAN DONATO DI NINEA	€ 2 681,57	€ 377 672,00	€ 7 553,00

N° FABBRICATI PER COMUNE	COMUNE	RENDITA CATASTALE	VALORE 2016	AMMORTAMENTO 2016
2	SAN GIOVANNI IN FIORE	€ 438,00	€ 18 764,00	€ 375,00
1	SAN LUCIDO	€ 43 382,38	€ 6 109 974,00	€ 122 199,00
5	SAN MARCO ARGENTANO	€ 0,00	€ 2 485,00	€ 51,00
1	SAN PIETRO IN GUARANO	€ 545,32	€ 76 803,00	€ 1 536,00
4	SARACENA	€ 1 218,32	€ 175 252,00	€ 3 506,00
7	SERRA PEDACE	€ 406,71	€ 54 552,00	€ 1 090,00
46	SPEZZANO DELLA SILA	€ 34 546,26	€ 4 793 598,00	€ 95 871,00
1	SPEZZANO PICCOLO	€ 422,98	€ 68 083,00	€ 1 362,00
2	TERRANOVA DA SIBARI	€ 329,32	€ 21 399,00	€ 428,00
3	VILLAPIANA	€ 887,98	€ 391 887,00	€ 7 838,00
249	**40**	**€ 564 898,75**	**€ 50 779 894,00**	**€ 1 015 592,00**

Regione Calabria

Dipartimento 4 - Bilancio, Finanze e Patrimonio

Settore 10 - Gestione e Valorizzazione del Patrimonio Immobiliare

Inventario dei Beni Demaniali e Patrimoniali - Anno 2016

4 - Fabbricati Provincia di Crotone

Elenco Fabbricati Provincia di Crotone

Regione Calabria
Dipartimento Bilancio, Finanze e Patrimonio
Settore 10 - Gestione e Valorizzazione del Patrimonio Immobiliare

ID FABBICATO	Comune	Indirizzo	Foglio	Particella	Sub	Piano	Categoria Catastale	Classe	Vani/mc	Mq	Rendita Catastale	Valore 2016	Stima / Valore	Ammortamento 2016	Patr. disp	Patr indis	PROVENIENZA	DESTINAZIONE D'USO
F000338	CASTELSILANO	contrada Calamodeo Var	02	14		T	A/4	1	3,5	144	€ 75,92	€ 12 220,00	Valore Catastale	€ 244,00	☐	☑	D.M. 05/03/75	Gest. CALABRIA VERDE
	1	**Totali per Comune**										**€ 12 220,00**		**€ 244,00**				
F000396	CROTONE	C.da Passovecchio	17	1574		T	D/7				€ 78 708,00	€ 4 750 815,00	Valore Catastale	€ 95 016,00	☐	☑	Ex CASMEZ	ex CIAPI
	1	**Totali per Comune**										**€ 4 750 815,00**		**€ 95 016,00**				
F000631	ISOLA DI CAPO RIZZUTO	Località Bonnace	29	1412	1	T	C/2	2		120	€ 136,66	€ 21 997,00	Valore Catastale	€ 440,00	☐	☑	Ramo Agricoltura	
F000632	ISOLA DI CAPO RIZZUTO	Loc.tà Capo Piccolo	35	1570	1	T	C/2	2		60	€ 68,32	€ 10 997,00	Valore Catastale	€ 220,00	☐	☑	Ramo Agricoltura	
	2	**Totali per Comune**										**€ 32 994,00**		**€ 660,00**				
F000275	MESORACA	Località Montana	08	30	2	T	C/2	1	94		€ 81,56	€ 13 128,00	Valore Catastale	€ 263,00	☐	☑	D.M. 05/03/75	Gest. CALABRIA VERDE
F000276	MESORACA	Località Montana	08	30	3	T	C/2	1	27		€ 23,43	€ 3 771,00	Valore Catastale	€ 75,00	☐	☑	D.M. 05/03/75	Gest. CALABRIA VERDE
	2	**Totali per Comune**										**€ 16 899,00**		**€ 338,00**				
F000279	PETILIA POLICASTRO	Loc.Caritello	10	36	1	S1/T	A/3		4		€ 216,91	€ 34 914,00	Valore Catastale	€ 698,00	☐	☑	D.M. 05/03/75	Gest. CALABRIA VERDE
	1	**Totali per Comune**										**€ 34 914,00**		**€ 698,00**				
F000397	VERZINO	Via Montenero Costituz.	03	188	2	T	A/3	2	3,5		€ 176,52	€ 28 413,00	Valore Catastale	€ 568,00	☐	☑	D.M. 05/03/75	Gest. CALABRIA VERDE
F000398	VERZINO	Via Montenero Costituz.	03	188	3	T	C/2	2		22	€ 27,44	€ 4 417,00	Valore Catastale	€ 88,00	☐	☑	D.M. 05/03/75	Gest. CALABRIA VERDE
F000399	VERZINO	Via Montenero Costituz.	03	188	4	T	C/2	1		37	€ 38,13	€ 6 137,00	Valore Catastale	€ 123,00	☐	☑	D.M. 05/03/75	Gest. CALABRIA VERDE
F000400	VERZINO	Via Montenero Costituz.	03	190		T	C/2	2		6	€ 7,49	€ 1 206,00	Valore Catastale	€ 24,00	☐	☑	D.M. 05/03/75	Gest. CALABRIA VERDE
F000401	VERZINO	Via Pasqualino Zumbo	06	721	1		C/2				€ 181,13	€ 29 155,00	Valore Catastale	€ 583,00	☐	☑	Reg Cal. ASL KR	
	5	**Totali per Comune**										**€ 69 328,00**		**€ 1 386,00**				
	12	**TOTALI PROVINCIA**										**€ 4 917 170,00**		**€ 98 342,00**				

Valore Fabbricati Provincia di Crotone

Regione Calabria
Dipartimento Bilancio, Finanze e Patrimonio
Settore 10 - Gestione e Valorizzazione del Patrimonio Immobiliare

N° FABBRICATI PER COMUNE	COMUNE	RENDITA CATASTALE	VALORE 2016	AMMORTAMENTO 2016
1	CASTELSILANO	€ 75,92	€ 12 220,00	€ 244,00
1	CROTONE	€ 78 708,00	€ 4 750 815,00	€ 95 016,00
2	ISOLA DI CAPO RIZZUTO	€ 204,98	€ 32 994,00	€ 660,00
2	MESORACA	€ 104,99	€ 16 899,00	€ 338,00
1	PETILIA POLICASTRO	€ 216,91	€ 34 914,00	€ 698,00
5	VERZINO	€ 430,71	€ 69 328,00	€ 1 386,00
12	**6**	**€ 79 741,51**	**€ 4 917 170,00**	**€ 98 342,00**

Regione Calabria

Dipartimento 4 - Bilancio, Finanze e Patrimonio

Settore 10 - Gestione e Valorizzazione del Patrimonio Immobiliare

Inventario dei Beni Demaniali e Patrimoniali - Anno 2016

5 - Fabbricati Provincia di Reggio Calabria

Elenco Fabbricati Provincia di Reggio Calabria

Regione Calabria
Dipartimento Bilancio, Finanze e Patrimonio
Settore 10 - Gestione e Valorizzazione del Patrimonio Immobiliare

ID FABBICATO	Comune	Indirizzo	Foglio	Particella	Sub	Piano	Categoria Catastale	Classe	Vani/mc	Mq	Rendita Catastale	Valore 2016	Stima / Valore	Ammortamento 2016	Patr. disp	Patr indis	PROVENIENZA	DESTINAZIONE D'USO
F000402	BAGNARA CALABRA	via Roselli 4, 6				T	B/4		4	132		€ 69 161,00	Valore Catastale	€ 1 383,00	☐	☑	F.A.P.L.	Magazzino ex ufficio coll.
F000403	BAGNARA CALABRA	via Pavia, 6				T	B/4		2	79		€ 108 338,00	Valore Catastale	€ 2 167,00	☐	☑	F.A.P.L.	Magazzino ex ufficio coll.
F000775	BAGNARA CALABRA	Solano	18	839	1		E/9				€ 1 668,00	€ 52 312,00	Stima EFM	€ 1 046,00	☐	☑	Ex CASMEZ	Gestione SORICAL
F000774	BAGNARA CALABRA	S.S. 18	18	840	1		E/9				€ 1 548,96	€ 65 390,00	Stima EFM	€ 1 308,00	☐	☑	Ex CASMEZ	Gestione SORICAL
	4	**Totali per Comune**										**€ 295 201,00**		**€ 5 904,00**				
F000404	BIANCO	via Pugliano, 4,5				T	B/4		3	96		€ 63 033,00	Valore Catastale	€ 1 261,00	☐	☑	F.A.P.L.	Ex Ufficio collocamento
	1	**Totali per Comune**										**€ 63 033,00**		**€ 1 261,00**				
F000407	BIVONGI	via Alfredo Oriani				T	B/4		3	207		€ 79 339,00	Valore Catastale	€ 1 587,00	☐	☑	F.A.P.L.	Ex Ufficio collocamento
F000405	BIVONGI	Loc.tà Zistra	05	35		T	C/2	2		29	€ 75,48	€ 12 149,00	Valore Catastale	€ 243,00	☐	☑	D.M. 05/03/75	Gest. CALABRIA VERDE
F000406	BIVONGI	Loc.tà Zistra	05	36		T	C/2	2		14	€ 36,45	€ 5 867,00	Valore Catastale	€ 117,00	☐	☑	D.M. 05/03/75	Gest. CALABRIA VERDE
	3	**Totali per Comune**										**€ 97 355,00**		**€ 1 947,00**				
F000408	BOVALINO	Torrente Pugliese, 19-21				T	B/4		3	83		€ 0,00	Valore Catastale	€ 0,00	☐	☑	F.A.P.L.	Ex Ufficio collocamento
F000013	BOVALINO	via Dromo				T	B/4		3	260		€ 213 394,00	Valore Catastale	€ 4 268,00	☐	☑	F.A.P.L.	Ex Ufficio collocamento
F000004	BOVALINO	S.S. 106 JONICA	17	1216	10	T	A/3	3	9	154	€ 458,77	€ 73 844,00	Valore Catastale	€ 1 477,00	☐	☑	Reg.Cal_Az.Forest_Dem	x
F000005	BOVALINO	S.S. 106 JONICA	17	1216	11	1	B/4	1	212	348	€ 66,68	€ 269 568,00	Valore Catastale	€ 5 391,00	☐	☑	Reg.Cal_Az.Forest_Dem	
F000006	BOVALINO	S.S. 106 JONICA	17	1216	12	1	A/3	3	10	236	€ 509,74	€ 82 048,00	Valore Catastale	€ 1 641,00	☐	☑	Reg.Cal_Az.Forest_Dem	x
F000007	BOVALINO	S.S. 106 JONICA	17	1216	13	T	C/2	3		84	€ 249,90	€ 40 224,00	Valore Catastale	€ 804,00	☐	☑	Reg.Cal_Az.Forest_Dem	
F000008	BOVALINO	S.S. 106 JONICA	17	1216	14	T	D/7				€ 58 351,47	€ 3 522 095,00	Valore Catastale	€ 70 442,00	☐	☑	Reg.Cal_Az.Forest_Dem	
F000009	BOVALINO	S.S. 106 JONICA	17	1216	15	S1-T	A/3	2	3	64	€ 130,15	€ 20 949,00	Valore Catastale	€ 419,00	☐	☑	Reg.Cal_Az.Forest_Dem	x
F000010	BOVALINO	S.S. 106 JONICA	17	1216	16	T-1-2	A/2	2	16	287	€ 954,41	€ 153 622,00	Valore Catastale	€ 3 072,00	☐	☑	Reg.Cal_Az.Forest_Dem	x
F000011	BOVALINO	S.S. 106 JONICA	17	1216	17	T	A/5	2	3,5	72	€ 58,84	€ 9 471,00	Valore Catastale	€ 189,00	☐	☑	Reg.Cal_Az.Forest_Dem	x
F000012	BOVALINO	S.S. 106 JONICA	17	1216	18	T	C/2	3		327	€ 960,38	€ 154 583,00	Valore Catastale	€ 3 092,00	☐	☑	Reg.Cal_Az.Forest_Dem	
F000409	BOVALINO	S.S. 106 JONICA	17	1216	6	T	A/3	2	5	96	€ 216,91	€ 34 914,00	Valore Catastale	€ 698,00	☐	☑	Reg.Cal_Az.Forest_Dem	x
F000001	BOVALINO	S.S. 106 JONICA	17	1216	7	T	B/4	1	300	515	€ 94,35	€ 398 929,00	Valore Catastale	€ 7 979,00	☐	☑	Reg.Cal_Az.Forest_Dem	
F000002	BOVALINO	S.S. 106 JONICA	17	1216	8	T	A/3	1	1,5	20	€ 55,31	€ 8 903,00	Valore Catastale	€ 178,00	☐	☑	Reg.Cal_Az.Forest_Dem	x
F000003	BOVALINO	S.S. 106 JONICA	17	1216	9	T	A/3	2	5	103	€ 216,91	€ 34 914,00	Valore Catastale	€ 698,00	☐	☑	Reg.Cal_Az.Forest_Dem	x
	15	**Totali per Comune**										**€ 5 017 458,00**		**€ 100 348,00**				
F000014	BRANCALEONE	SS.106 Bruzzano-Bianco	18	38			A/3		0	190		€ 11 303,00	Valore Catastale	€ 226,00	☐	☑	DEMANIO STATO	Casello idraulico
F000776	BRANCALEONE	SS 106 Bruzzano Bianco	18	39			A/3		6,5			€ 65 390,00	Stima EFM	€ 1 308,00	☐	☑	D.P.R. 616/77	Casello idraulico
	2	**Totali per Comune**										**€ 76 693,00**		**€ 1 534,00**				
F000015	BRUZZANO ZEFFIRO	ex SS.Brancal.-Bruzz.	08	30			A/3		0	202		€ 14 129,00	Valore Catastale	€ 283,00	☐	☑	DEMANIO STATO-Casello	idraulico

ID FABBICATO	Comune	Indirizzo	Foglio	Particella	Sub	Piano	Categoria Catastale	Classe	Vani/mc	Mq	Rendita Catastale	Valore 2016	Stima / Valore	Ammortamento 2016	Patr. disp	Patr indis	PROVENIENZA	DESTINAZIONE D'USO
	1	Totali per Comune										€ 14 129,00		€ 283,00				
F000016	CALANNA	via Pia, 17				T	B/5		3	60		€ 39 396,00	Valore Catastale	€ 788,00	☐	☑	F.A.P.L.	Scuola materna
	1	Totali per Comune										€ 39 396,00		€ 788,00				
F000017	CAMPO CALABRO	via S. Angelo Trav I					A/3		3	80		€ 35 018,00	Valore Catastale	€ 700,00	☐	☑	F.A.P.L.	Abit. Stilo Bruno
F000018	CAMPO CALABRO	via S. Angelo Trav I				T	A/3		3	80		€ 35 018,00	Valore Catastale	€ 700,00	☐	☑	F.A.P.L.	Abit. Lo Faro Vincenzo
	2	Totali per Comune										€ 70 036,00		€ 1 400,00				
F000019	CANDIDONI	loc. Pioppo	23	11			A/3		0			€ 30 180,00	Stima EFM	€ 604,00	☐	☑	DEMANIO STATO	Casello idraulico
F000607	CANDIDONI	C/da Mantegna	36	732	1		E/9				€ 394,80	€ 17 015,00	Valore Catastale	€ 340,00	☐	☑	Dip. LL.PP. Acquedotti	Gestione SORICAL
	2	Totali per Comune										€ 47 195,00		€ 944,00				
F000020	CIMINA'	rione Cacia, 75, 77				T	B/5		4	131		€ 57 343,00	Valore Catastale	€ 1 147,00	☐	☑	F.A.P.L.	Scuola materna
	1	Totali per Comune										€ 57 343,00		€ 1 147,00				
F000024	DELIANOVA	piazza Marconi				T	B/4		3	104		€ 45 524,00	Valore Catastale	€ 910,00	☐	☑	F.A.P.L.	Ex Ufficio collocamento
F000023	DELIANOVA	via Trento, 74/76				T	A/3		4	135		€ 59 094,00	Valore Catastale	€ 1 182,00	☐	☑	F.A.P.L.	Abit. Sergi Pietro
F000025	DELIANOVA	piazza Marconi				1	B/5		3	104		€ 45 524,00	Valore Catastale	€ 910,00	☐	☑	F.A.P.L.	Scuola media statale
F000021	DELIANOVA	Via Carmelia	17	13	1	T	A/3	1	2,5	55	€ 89,48	€ 14 403,00	Valore Catastale	€ 288,00	☐	☑	COSTITUZIONE (n. 6820.1/2000)	
F000022	DELIANOVA	Via Carmelia	17	13	2	T	C/2	1		66	€ 89,48	€ 14 403,00	Valore Catastale	€ 288,00	☐	☑	COSTITUZIONE (n. 6820.1/2000)	
	5	Totali per Comune										€ 178 948,00		€ 3 578,00				
F000027	GALATRO	Lamari 124				T	A/3		3	60		€ 29 547,00	Valore Catastale	€ 591,00	☐	☑	F.A.P.L.	Locazione Zavaglia Nicola
F000028	GALATRO	Mazzini 2, 4				T	B/4		4	93		€ 40 709,00	Valore Catastale	€ 814,00	☐	☑	F.A.P.L.	Ex Ufficio collocamento
F000026	GALATRO	Angelo 126				T	A/3		3	60		€ 29 547,00	Valore Catastale	€ 591,00	☐	☑	F.A.P.L.	Locazione Cordoma Vincenzo
	3	Totali per Comune										€ 99 803,00		€ 1 996,00				
F000029	GERACE	C.da S. Filippo	16	314	3	T	A/3		5,5	141	€ 298,25	€ 48 006,00	Valore Catastale	€ 960,00	☐	☑	Az. Di Stato Foreste	x
F000030	GERACE	C.da S. Filippo	16	314	4	1	A/3		8	197	€ 483,33	€ 77 797,00	Valore Catastale	€ 1 556,00	☐	☑	Az. Di Stato Foreste	x
	2	Totali per Comune										€ 125 803,00		€ 2 516,00				
F000603	GIOIA TAURO	SS 18-Via delle Timpe Ma	09	63			D/7			2390	€ 33 510,61	€ 2 022 700,00	Valore Catastale	€ 40 454,00	☐	☑	DEMANIO STATO-Dip.Agricoltura	Centro Oleario e Raffineria
F000031	GIOIA TAURO	Contrada Lama Capitaner	13	160			B/4		3434	914	€ 3 724,36	€ 643 639,00	Valore Catastale	€ 12 873,00	☐	☑	EX AGENSUD	Edif. Piloti/Ormeggiatori
F000032	GIOIA TAURO	Via Pozzillo	13	162		T-1-2-3	B/4		5378	1626	€ 4 486,81	€ 1 145 029,00	Valore Catastale	€ 22 901,00	☐	☑	EX AGENSUD	Caserma P.S.
F000034	GIOIA TAURO	Via Pozzillo	20	502	2	T-4	B/4		8637	1920	€ 9 367,30	€ 1 352 064,00	Valore Catastale	€ 27 041,00	☐	☑	EX AGENSUD	Edificio VVFF
F000033	GIOIA TAURO	Gioia Tauro	20	502	3	T-4	B/4		5745	1657	€ 6 230,77	€ 1 166 859,00	Valore Catastale	€ 23 337,00	☐	☑	EX AGENSUD	Edificio caserma CC
F000036	GIOIA TAURO	C.da Bettina	35	601		T	E/9				€ 6 926,00	€ 298 490,00	Valore Catastale	€ 5 970,00	☐	☑	Atto costitutivo 1851/10	
	6	Totali per Comune										€ 6 628 781,00		€ 132 576,00				
F000044	GIOIOSA IONICA	Garibaldi				T/1	C/2		2	50		€ 10 943,00	Valore Catastale	€ 219,00	☐	☑	F.A.P.L.	Deposito comunale

ID FABBICATO	Comune	Indirizzo	Foglio	Particella	Sub	Piano	Categoria Catastale	Classe	Vani/mc	Mq	Rendita Catastale	Valore 2016	Stima / Valore	Ammortamento 2016	Patr. disp	Patr indis	PROVENIENZA	DESTINAZIONE D'USO
F000045	GIOIOSA IONICA	viale della Rimembranza				T	B/5		4	100		€ 43 773,00	Valore Catastale	€ 875,00	☐	☑	F.A.P.L.	Scuola media statale
F000639	GIOIOSA IONICA	Contrada Pantalogna	35	820	1	T	E/3				€ 1 389,15	€ 59 868,00	Valore Catastale	€ 1 197,00	☐	☑	Voltura d'Ufficio del 15/05/2014	
	3	**Totali per Comune**										**€ 114 584,00**		**€ 2 291,00**				
F000037	LOCRI	C/da Giardini, snc	18	1501	3	T	A/3	3	5	114	€ 284,70	€ 0,00	Stima EFM	€ 0,00	☐	☑	Ramo Acquedotti	Stima ai sub 3,4,5,6,7,8,9
F000038	LOCRI	C/da Giardini, snc	18	1501	4	T	B/4		528	107	€ 515,38	€ 0,00	Stima EFM	€ 0,00	☐	☑	Ramo Acquedotti	Stima ai sub 3,4,5,6,7,8,9
F000039	LOCRI	C/da Giardini, snc	18	1501	5	T	C/2	1		392	€ 1 084,13	€ 804 800,00	Stima EFM	€ 16 096,00	☐	☑	Ramo Acquedotti	Stima ai sub 3,4,5,6,7,8,9
F000040	LOCRI	C/da Giardini, snc	18	1501	6	T	C/2	1		15	€ 41,49	€ 0,00	Stima EFM	€ 0,00	☐	☑	Ramo Acquedotti	Stima ai sub 3,4,5,6,7,8,9
F000041	LOCRI	C/da Giardini, snc	18	1501	7	T	C/2	1		6	€ 16,59	€ 0,00	Stima EFM	€ 0,00	☐	☑	Ramo Acquedotti	Stima ai sub 3,4,5,6,7,8,9
F000042	LOCRI	C/da Giardini, snc	18	1501	8	1	B/4		1110	314	€ 1 083,47	€ 0,00	Stima EFM	€ 0,00	☐	☑	Ramo Acquedotti	Stima ai sub 3,4,5,6,7,8,9
F000043	LOCRI	C/da Giardini, snc	18	1501	9	2	F/5			340	€ 0,00	€ 0,00	Stima EFM	€ 0,00	☐	☑	Ramo Acquedotti	Stima ai sub 3,4,5,6,7,8,9
F000777	LOCRI	Via Regina Elena, 28	27	905	3	T-S1	A/3		7,5		€ 406,71	€ 276 919,00	Stima EFM	€ 5 538,00	☐	☑	Ex G.I.L.	
F000817	LOCRI	Via Regina Elena, 28	27	905	4	T	C/1	4		146	€ 2 556,15	€ 140 588,00	Stima EFM	€ 2 812,00	☐	☑	Ex G.I.L.	
F000818	LOCRI	Via Regina Elena, 28	27	905	5	1	F/5					€ 0,00	Stima EFM	€ 0,00	☐	☑	Ex G.I.L.	
	10	**Totali per Comune**										**€ 1 222 307,00**		**€ 24 446,00**				
F000649	MAMMOLA	C/da Fontanelli-Bravi	41	46		T	A/3	1	4	65	€ 173,53	€ 27 931,00	Valore Catastale	€ 559,00	☐	☑	Variazione Classamento del 09/07/2009	
	1	**Totali per Comune**										**€ 27 931,00**		**€ 559,00**				
F000599	MARTONE	C/da Croceferrata	02	3		T	A/4	3	7,5	282,76	€ 269,90	€ 43 443,00	Valore Catastale	€ 869,00	☐	☑	D.M. 05/03/75	Gest. CALABRIA VERDE
	1	**Totali per Comune**										**€ 43 443,00**		**€ 869,00**				
F000640	MELICUCCA'	Via Tocco	06	598	1	T	A/3	2	4,5		€ 178,14	€ 28 673,00	Valore Catastale	€ 573,00	☐	☑	Voltura d'Ufficio del 24/04/2012	Reg.Cal. Opere Idropotabili
	1	**Totali per Comune**										**€ 28 673,00**		**€ 573,00**				
F000778	MOLOCHIO	Loc.tà Trepidò	21	335			D/2					€ 206 230,00	Stima EFM	€ 4 125,00	☐	☑	Ex ENAL	
	1	**Totali per Comune**										**€ 206 230,00**		**€ 4 125,00**				
F000651	MONTEBELLO IONICO	Contrada Tigani	66	409		T	F/1			20	€ 0,00	€ 0,00	Valore Catastale	€ 0,00	☐	☑	Dip. LL.PP. Acquedotti	Espr. Del 07/01/2009 SORICAL
F000830	MONTEBELLO IONICO	Contrada Tigani	66	409			Area Urban			20	€ 0,00	€ 800,00	Valore Catastale	€ 16,00	☐	☑	Dec.Esp.n.01 del 07/01/2009	Gestione SORICAL
F000650	MONTEBELLO IONICO	Contrada Tigani	66	410		T	F/1			280	€ 0,00	€ 0,00	Valore Catastale	€ 0,00	☐	☑	Dip. LL.PP. Acquedotti	Espr. Del 07/01/2009 SORICAL
F000829	MONTEBELLO IONICO	Contrada Tigani	66	410			Area Urban			280	€ 0,00	€ 1 428,00	Valore Catastale	€ 29,00	☐	☑	Dec.Esp.n.01 del 07/01/2009	Gestione SORICAL
	4	**Totali per Comune**										**€ 2 228,00**		**€ 45,00**				
F000046	MOTTA SAN GIOVANNI	Lacco, 11				T	B/4		3			€ 42 843,00	Valore Catastale	€ 857,00	☐	☑	F.A.P.L.	Ex Ufficio collocamento
F000606	MOTTA SAN GIOVANNI	C/da Martino	16	471		T	E/9				€ 56,70	€ 2 444,00	Valore Catastale	€ 49,00	☐	☑	Dip. LL.PP. Acquedotti	Ripartitore
F000605	MOTTA SAN GIOVANNI	Rione San Giorgio	21	291		T	E/9				€ 367,50	€ 15 838,00	Valore Catastale	€ 317,00	☐	☑	Dip. LL.PP. Acquedotti	Gestione SORICAL
	3	**Totali per Comune**										**€ 61 125,00**		**€ 1 223,00**				
F000600	OPPIDO MAMERTINA	Loc.tà Zervò, snc	59	120		T	A/3	1	3,5	82	€ 125,27	€ 20 163,00	Valore Catastale	€ 403,00	☐	☑	D.M. 05/03/75	Gest. CALABRIA VERDE

ID FABBICATO	Comune	Indirizzo	Foglio	Particella	Sub	Piano	Categoria Catastale	Classe	Vani/mc	Mq	Rendita Catastale	Valore 2016	Stima / Valore	Ammortamento 2016	Patr. disp	Patr indis	PROVENIENZA	DESTINAZIONE D'USO
	1	Totali per Comune										€ 20 163,00		€ 403,00				
F000641	PALIZZI	Via Portella	54	129	1	T	C/2	3		50	€ 124,73	€ 20 077,00	Valore Catastale	€ 402,00	☐	☑	Voltura d'Ufficio del 15/06/2012	
	1	Totali per Comune										€ 20 077,00		€ 402,00				
F000047	PELLARO	industriale				T	B/4		3		€ 0,00	€ 70 256,00	Valore Catastale	€ 1 405,00	☐	☑	F.A.P.L.	Ex Ufficio collocamento
	1	Totali per Comune										€ 70 256,00		€ 1 405,00				
F000048	PLACANICA	Nuova, 57-59				T	B/4		4		€ 0,00	€ 33 322,00	Valore Catastale	€ 666,00	☐	☑	F.A.P.L.	Ex Ufficio collocamento
	1	Totali per Comune										€ 33 322,00		€ 666,00				
F000049	PLATì	Roma, 6-8				T	B/4		3		€ 0,00	€ 103 414,00	Valore Catastale	€ 2 068,00	☐	☑	F.A.P.L.	Ex Ufficio collocamento
	1	Totali per Comune										€ 103 414,00		€ 2 068,00				
F000050	PORTIGLIOLA	Rione Case Popolari				T	B/4		3	85		€ 46 509,00	Valore Catastale	€ 930,00	☐	☑	F.A.P.L.	Ex Ufficio collocamento
	1	Totali per Comune										€ 46 509,00		€ 930,00				
F000642	REGGIO CALABRIA	Via Nazionale	02	570	1		E/9				€ 2 563,31	€ 110 471,00	Valore Catastale	€ 2 209,00	☐	☑	D.P.R. 08/72	Disponibile
F000589	REGGIO CALABRIA	Loc.tà Gambarie	04	259		T-S1	C/2	1		62	€ 90,77	€ 14 610,00	Valore Catastale	€ 292,00	☐	☑	D.M. 05/03/75	Gest. CALABRIA VERDE
F000062	REGGIO CALABRIA	via Trapani Lombardo	05	228		T	A/3		0			€ 110 660,00	Stima EFM	€ 2 213,00	☐	☑	E.N.A.L.C.	Comune di R.C. (costruz. Abusiva)
F000541	REGGIO CALABRIA	Loc.tà Catona	06	1147			B/5			15500		€ 13 128 300,00	Stima EFM	€ 262 566,00	☐	☑	Ex CASMEZ	Ex CIAPI
F000411	REGGIO CALABRIA	via Garibaldini	07	127-128		T	A/5		10	2	€ 135,56	€ 1 367 908,00	Valore Catastale	€ 27 358,00	☐	☑	Ex G.I.L.	Polis Cultura
F000065	REGGIO CALABRIA	via Garibaldini	07	173					0			€ 0,00	Valore Catastale	€ 0,00	☐	☑	Ex G.I.L.	Polis Cultura
F000066	REGGIO CALABRIA	via Garibaldini	07	174					0			€ 0,00	Valore Catastale	€ 0,00	☐	☑	Ex G.I.L.	Polis Cultura
F000067	REGGIO CALABRIA	via Garibaldini	07	175					0			€ 0,00	Valore Catastale	€ 0,00	☐	☑	Ex G.I.L.	Polis Cultura
F000068	REGGIO CALABRIA	via Garibaldini	07	176					0			€ 0,00	Valore Catastale	€ 0,00	☐	☑	Ex G.I.L.	Polis Cultura
F000069	REGGIO CALABRIA	via Garibaldini	07	177					0			€ 0,00	Valore Catastale	€ 0,00	☐	☑	Ex G.I.L.	Polis Cultura
F000070	REGGIO CALABRIA	via Garibaldini	07	178					0			€ 0,00	Valore Catastale	€ 0,00	☐	☑	Ex G.I.L.	Polis Cultura
F000071	REGGIO CALABRIA	via Garibaldini	07	179					0			€ 0,00	Valore Catastale	€ 0,00	☐	☑	Ex G.I.L.	Polis Cultura
F000072	REGGIO CALABRIA	via Garibaldini	07	180					0			€ 0,00	Valore Catastale	€ 0,00	☐	☑	Ex G.I.L.	Polis Cultura
F000073	REGGIO CALABRIA	via Garibaldini	07	181			D/3		0			€ 2 024 504,00	Valore Catastale	€ 40 490,00	☐	☑	ex G.I.L.	Polis Cultura
F000063	REGGIO CALABRIA	via Garibaldini	07	20		T	B/1		8494		€ 4 329,76	€ 609 803,00	Valore Catastale	€ 12 196,00	☐	☑	Ex G.I.L.	Polis Cultura
F000064	REGGIO CALABRIA	via Garibaldini	07	21					0			€ 0,00	Valore Catastale	€ 0,00	☐	☑	Ex G.I.L.	Polis Cultura
F000410	REGGIO CALABRIA	via Garibaldini	07	22	1	T/1	A/10		10		€ 135,56	€ 144 543,00	Valore Catastale	€ 2 891,00	☐	☑	Ex G.I.L.	Polis Cultura Lavori di Man. Straordinaria
F000592	REGGIO CALABRIA	Loc.tà Basilicò	08	19	2	T	A/3	1	5	101	€ 157,26	€ 25 313,00	Valore Catastale	€ 506,00	☐	☑	D.P.R. N° 616/77 e D.M.107/79	Gest.CALABRIA VERDE(Oasi Faunistica)
F000593	REGGIO CALABRIA	Loc.tà Basilicò	08	19	3	T	A/3	1	9	182	€ 283,07	€ 45 563,00	Valore Catastale	€ 911,00	☐	☑	D.P.R. N° 616/77 e D.M.107/79	Gest.CALABRIA VERDE(Oasi Faunistica)
F000594	REGGIO CALABRIA	Loc.tà Basilicò	08	20	2	T	C/6	1		114	€ 166,92	€ 26 867,00	Valore Catastale	€ 537,00	☐	☑	D.P.R. N° 616/77 e D.M.107/79	Gest.CALABRIA VERDE(Oasi Faunistica)
F000595	REGGIO CALABRIA	Loc.tà Basilicò	08	20	3	T	C/2	1		220	€ 322,12	€ 51 848,00	Valore Catastale	€ 1 037,00	☐	☑	D.P.R. N° 616/77 e D.M.107/79	Gest.CALABRIA VERDE(Oasi Faunistica)
F000596	REGGIO CALABRIA	Loc.tà Basilicò	08	21		T	C/2	1		45	€ 65,89	€ 10 606,00	Valore Catastale	€ 212,00	☐	☑	D.P.R. N° 616/77 e D.M.107/79	Gest.CALABRIA VERDE(Oasi Faunistica)
F000597	REGGIO CALABRIA	Loc.tà Basilicò	08	23		T	C/2	1		70	€ 102,49	€ 16 497,00	Valore Catastale	€ 330,00	☐	☑	D.P.R. N° 616/77 e D.M.107/79	Gest.CALABRIA VERDE(Oasi Faunistica)

ID FABBICATO	Comune	Indirizzo	Foglio	Particella	Sub	Piano	Categoria Catastale	Classe	Vani/mc	Mq	Rendita Catastale	Valore 2016	Stima / Valore	Ammortamento 2016	Patr. disp	Patr indis	PROVENIENZA	DESTINAZIONE D'USO
F000621	REGGIO CALABRIA	Via Sbarre Centrali	102	676	2	S1	C/6	1		7	€ 18,60	€ 0,00	Stima EFM	€ 0,00	☐	☑	Compravendita del 07/12/95	Opera Nomadi
F000622	REGGIO CALABRIA	Via Sbarre Centrali	102	676	3	S1	C/6	1		11	€ 29,23	€ 0,00	Stima EFM	€ 0,00	☐	☑	Compravendita del 07/12/95	Opera Nomadi
F000623	REGGIO CALABRIA	Via Sbarre Centrali	102	676	4	S1	C/6	1		11	€ 29,23	€ 0,00	Stima EFM	€ 0,00	☐	☑	Compravendita del 07/12/95	Opera Nomadi
F000413	REGGIO CALABRIA	Via Sbarre Centrali	102	676	9	S1/T	A/10		10	204	€ 2 653,11	€ 306 830,00	Stima EFM	€ 6 137,00	☐	☑	Compravendita del 07/12/95	Opera Nomadi
F000610	REGGIO CALABRIA	Loc.tà Gambarie	11	23		S1-T	F/2				€ 0,00	€ 0,00	Valore Catastale	€ 0,00	☐	☑	D.M. 05/03/75	Gest. CALABRIA VERDE
F000588	REGGIO CALABRIA	Loc.tà Gambarie	11	24		T	C/2	1		58	€ 84,92	€ 13 669,00	Valore Catastale	€ 273,00	☐	☑	D.M. 05/03/75	Gest. CALABRIA VERDE
F000590	REGGIO CALABRIA	Loc.tà Tre Aie	11	28		T	D/1				€ 10,85	€ 655,00	Valore Catastale	€ 13,00	☐	☑	D.M. 05/03/75	Gest. CALABRIA VERDE
F000752	REGGIO CALABRIA	Via Modena	110	1360			D/7			700	€ 909,30	€ 387 310,00	Valore Catastale	€ 7 746,00	☐	☑	Ex CASMEZ	Gestione SORICAL
F000528	REGGIO CALABRIA	Via Modena	110	1363	10	2	A/10	2	11,5		€ 4 365,35	€ 351 323,00	Valore Catastale	€ 7 026,00	☐	☑	Ex CASMEZ	Gestione SORICAL
F000529	REGGIO CALABRIA	Via Modena	110	1363	11	3	A/10	3	12		€ 4 555,15	€ 366 598,00	Valore Catastale	€ 7 332,00	☐	☑	Ex CASMEZ	Gestione SORICAL
F000530	REGGIO CALABRIA	Via Modena	110	1363	12	3	A/10	3	12		€ 4 555,15	€ 366 598,00	Valore Catastale	€ 7 332,00	☐	☑	Ex CASMEZ	Gestione SORICAL
F000521	REGGIO CALABRIA	Via Modena	110	1363	3	T	C/2	3		65	€ 444,13	€ 71 487,00	Valore Catastale	€ 1 430,00	☐	☑	Ex CASMEZ	Gestione SORICAL
F000522	REGGIO CALABRIA	Via Modena	110	1363	4	S1	C/2	3		830	€ 5 671,17	€ 912 832,00	Valore Catastale	€ 18 257,00	☐	☑	Ex CASMEZ	Gestione SORICAL
F000523	REGGIO CALABRIA	Via Modena	110	1363	5	T	A/10	3	12		€ 4 555,15	€ 366 598,00	Valore Catastale	€ 7 332,00	☐	☑	Ex CASMEZ	Gestione SORICAL
F000524	REGGIO CALABRIA	Via Modena	110	1363	6	T	A/10	3	12		€ 4 555,15	€ 366 598,00	Valore Catastale	€ 7 332,00	☐	☑	Ex CASMEZ	Gestione SORICAL
F000525	REGGIO CALABRIA	Via Modena	110	1363	7	1	A/10	3	12		€ 4 555,15	€ 366 598,00	Valore Catastale	€ 7 332,00	☐	☑	Ex CASMEZ	Gestione SORICAL
F000526	REGGIO CALABRIA	Via Modena	110	1363	8	1	A/10	3	11,5		€ 4 365,35	€ 351 323,00	Valore Catastale	€ 7 026,00	☐	☑	Ex CASMEZ	Gestione SORICAL
F000527	REGGIO CALABRIA	Via Modena	110	1363	9	2	A/10	3	12		€ 4 555,15	€ 366 598,00	Valore Catastale	€ 7 332,00	☐	☑	Ex CASMEZ	Gestione SORICAL
F000415	REGGIO CALABRIA	via Pensilvania 1/B	121	322	1	T/1/2	B/5		8229	3	€ 18 742,16	€ 3 153 810,00	Stima EFM	€ 63 076,00	☐	☑	Ex I.N.A.P.L.I.	CRIP scuola professionale
F000417	REGGIO CALABRIA	via Roma, 4	123	116	12	1	A/2		9	201	€ 1 415,35	€ 0,00	Stima EFM	€ 0,00	☐	☑	A.A.S.T.	Uffici A.P.T.
F000418	REGGIO CALABRIA	via Roma, 3	123	116	13	1	A/2		12	302	€ 1 887,13	€ 814 860,00	Stima EFM	€ 16 297,00	☐	☑	A.A.S.T.	Dip. Attività Produttive (verbale 12
F000419	REGGIO CALABRIA	via Benassai	123	116	62	S1/T	C/2			229	€ 1 142,47	€ 0,00	Stima EFM	€ 0,00	☐	☑	E.P.T.	Garace-Deposito A.P.T.
F000416	REGGIO CALABRIA	via XXV Luglio 1943	123	73		T	F/3		7		€ 0,00	€ 2 515 000,00	Stima EFM	€ 50 300,00	☐	☑	Ex G.I.L.-Comod.d'uso	Amm. Comun. RC
F000423	REGGIO CALABRIA	via Torrione, 33B,C,D	125	374	1	T	C/1		0	26	€ 1 387,37	€ 0,00	Stima EFM	€ 0,00	☐	☑	CONS.PROV.I	Dipartimento Urbanistica
F000424	REGGIO CALABRIA	via Torrione, 33A	125	374	2	T	C/6		0	17	€ 127,54	€ 0,00	Stima EFM	€ 0,00	☐	☑	CONS.PROV.I	Dipartimento Urbanistica
F000425	REGGIO CALABRIA	via Torrione 33	125	374	3	T	A/2		7	173	€ 863,58	€ 271 620,00	Stima EFM	€ 5 432,00	☐	☑	CONS.PROV.I	Dipartimento Urbanistica
F000630	REGGIO CALABRIA	Via Demetrio Tripepi, 72	125	9	18	1-2	B/4		2156	355	€ 5 027,36	€ 1 227 320,00	Stima EFM	€ 24 546,00	☐	☑	E.P.T.	Dip. Personale e Urbanistica
F000531	REGGIO CALABRIA	Via dei Bianchi	127	264	1	T	B/4		91	2343	€ 223 735,29	€ 14 697 660,00	Stima EFM	€ 293 953,00	☐	☑	DEMANIO STATO	Comodato Università
F000490	REGGIO CALABRIA	Via dei Bianchi, 2	127	264	16	2	B/4	3	15655		€ 42 446,94	€ 0,00	Stima EFM	€ 0,00	☐	☑	DEMANIO STATO	Comodato Università
F000487	REGGIO CALABRIA	Via Vittorio Emanuele III°,	127	264	3	T	C/6	9		33	€ 307,80	€ 0,00	Stima EFM	€ 0,00	☐	☑	DEMANIO STATO	Comodato Università
F000489	REGGIO CALABRIA	Via Vittorio Emanuele III°,	127	264	4	T	C/6	9		40	€ 373,09	€ 0,00	Stima EFM	€ 0,00	☐	☑	DEMANIO STATO	Comodato Università
F000635	REGGIO CALABRIA	S.S. 18 Tirrena Inferiore	40	245	1	T	A/3	1	5	101	€ 338,93	€ 0,00	Stima EFM	€ 0,00	☐	☑	Demanio dello Stato LL.PP.	
F000636	REGGIO CALABRIA	S.S. 18 Tirrena Inferiore	40	245	3	T	C/2	4		160	€ 1 275,45	€ 503 000,00	Stima EFM	€ 10 060,00	☐	☑	Demanio dello Stato LL.PP.	Ex Magazzino, Garage, App. Custode(Aranità)
F000637	REGGIO CALABRIA	S.S. 18 Tirrena Inferiore	40	245	4	T	C/7			132	€ 214,75	€ 0,00	Stima EFM	€ 0,00	☐	☑	Demanio dello Stato LL.PP.	Parcheggio auto
F000638	REGGIO CALABRIA	S.S. 18 Tirrena Inferiore	40	245	5	T	C/2	4		132	€ 1 052,24	€ 0,00	Stima EFM	€ 0,00	☐	☑	Demanio dello Stato LL.PP.	Ex Uffici
F000060	REGGIO CALABRIA	loc. S. Caterina	43	30	1	S1/T	C/6	7	0	173	€ 1 182,06	€ 232 084,00	Stima EFM	€ 4 642,00	☐	☑	DEMANIO STATO-Autorimessa	Stima ai sub 1,2
F000061	REGGIO CALABRIA	loc. S. Caterina	43	30	2	1	A/3		0	3	€ 585,66	€ 0,00	Stima EFM	€ 0,00	☐	☑	DEMANIO STATO	appartam. ex custode (Siclari)
F000591	REGGIO CALABRIA	Loc.tà Baglia	66	15		T	A/3	1	4		€ 125,81	€ 20 250,00	Valore Catastale	€ 405,00	☐	☑	D.M. 05/03/75	Gest. CALABRIA VERDE

ID FABBICATO	Comune	Indirizzo	Foglio	Particella	Sub	Piano	Categoria Catastale	Classe	Vani/mc	Mq	Rendita Catastale	Valore 2016	Stima / Valore	Ammortamento 2016	Patr. disp	Patr indis	PROVENIENZA	DESTINAZIONE D'USO
F000412	REGGIO CALABRIA	via Reggio Campi II	88	1224	41	T	A/10		11	305	€ 3 579,05	€ 405 418,00	Valore Catastale	€ 8 108,00	☑	☐	Compravendita - Perizia di stima	Utilizzato in parte-Uffici Regionali (autoparco)
	62	**Totali per Comune**										**€ 46 123 532,00**		**€ 922 467,00**				
F000427	RIACE	fraz. MARINA-Via Nazion	19	31	1	T	B/1		680		€ 774,38	€ 109 064,00	Valore Catastale	€ 2 181,00	☐	☑	Ex G.I.L.-Inagilbile	
	1	**Totali per Comune**										**€ 109 064,00**		**€ 2 181,00**				
F000779	ROCCAFORTE DEL GRECO	Via Provinciale	13	7			E/9				€ 4 539,00	€ 459 717,00	Stima EFM	€ 9 194,00	☐	☑	Ex CASMEZ	Gestione SORICAL
F000835	ROCCAFORTE DEL GRECO	Loc. Serro Sgarbone	9	5		T	E/9				€ 849,00	€ 36 371,00	Valore Catastale	€ 727,00	☐	☑	Ex CASMEZ	Gestione SORICAL
	2	**Totali per Comune**										**€ 496 088,00**		**€ 9 921,00**				
F000780	ROCCELLA IONICA	C.da Melissari	46	447	1		B/4		1540			€ 664 966,00	Stima EFM	€ 13 299,00	☐	☑	Ex CASMEZ	
F000781	ROCCELLA IONICA	C.da Melissari	46	447	2		B/4		2100			€ 0,00	Stima EFM	€ 0,00	☐	☑	Ex CASMEZ	
F000782	ROCCELLA IONICA	C.da Melissari	46	447	3		C/3			330		€ 0,00	Stima EFM	€ 0,00	☐	☑	Ex CASMEZ	
	3	**Totali per Comune**										**€ 664 966,00**		**€ 13 299,00**				
F000428	ROSARNO	loc. Olnella	29	158			A/3		0			€ 37 222,00	Stima EFM	€ 744,00	☐	☑	DEMANIO STATO	Casello idraulico
	1	**Totali per Comune**										**€ 37 222,00**		**€ 744,00**				
F000429	SAN FERDINANDO	S. Ferdinando	31	776			B/4		813	230	€ 881,75	€ 181 080,00	Stima EFM	€ 3 622,00	☐	☑	EX AGENSUD	Varco n° 1
F000430	SAN FERDINANDO	S. Ferdinando	31	777			B/1	3	6334		€ 5 839,19	€ 822 392,00	Valore Catastale	€ 16 448,00	☐	☑	EX AGENSUD	Caserma G. di F.
F000434	SAN FERDINANDO	S. Ferdinando	31	975	1						€ 0,00	€ 0,00	Valore Catastale	€ 0,00	☐	☑	EX AGENSUD (ex 833 sub1)	
F000431	SAN FERDINANDO	S. Ferdinando	31	975	2		B/4	1	1291	365	€ 1 190,14	€ 167 619,00	Valore Catastale	€ 3 352,00	☐	☑	EX AGENSUD (ex 833 sub2)	A.S.L. 10 (Parte del piano terra)
F000432	SAN FERDINANDO	S. Ferdinando	31	975	3		B/4	1	2526	733	€ 2 328,67	€ 553 048,00	Valore Catastale	€ 11 061,00	☐	☑	EX AGENSUD(ex 833 sub3)	Serv. veterin.p.t.-Servi.Zooprof. 1°
F000433	SAN FERDINANDO	S. Ferdinando	31	975	4		B/4	1	1487	362	€ 1 370,84	€ 273 129,00	Valore Catastale	€ 5 463,00	☐	☑	EX AGENSUD (ex 833 sub4)	Servizio fitosanitario pt. e 1° p
F000435	SAN FERDINANDO	S. Ferdinando	32	409	2		B/4	2	5890	1166	€ 6 388,03	€ 899 690,00	Valore Catastale	€ 17 994,00	☐	☑	EX AGENSUD	Dogana
F000436	SAN FERDINANDO	S. Ferdinando	32	409	3		C/2	1		1038	€ 1 955,57	€ 314 769,00	Valore Catastale	€ 6 295,00	☐	☑	EX AGENSUD	
F000437	SAN FERDINANDO	S. Ferdinando	32	409	4		A/2	2	7,5	195	€ 488,05	€ 78 557,00	Valore Catastale	€ 1 571,00	☐	☑	EX AGENSUD	
F000438	SAN FERDINANDO	S. Ferdinando	32	409	6		A/2	2	7,5	195	€ 488,05	€ 78 557,00	Valore Catastale	€ 1 571,00	☐	☑	EX AGENSUD	
F000439	SAN FERDINANDO	S. Ferdinando	32	409	8		A/2	2	6,5	171	€ 422,98	€ 68 083,00	Valore Catastale	€ 1 362,00	☐	☑	EX AGENSUD	
F000440	SAN FERDINANDO	S. Ferdinando	32	409	9		A/2	2	6,5	168	€ 422,98	€ 68 083,00	Valore Catastale	€ 1 362,00	☐	☑	EX AGENSUD	
	12	**Totali per Comune**										**€ 3 505 007,00**		**€ 70 101,00**				
F000783	SAN LORENZO	Via Nazionale San Fantin	25	760	1		A/3		6,5			€ 71 426,00	Stima EFM	€ 1 429,00	☐	☑	Ex CASMEZ	
F000784	SAN LORENZO	Via Nazionale San Fantin	25	760	2		A/3		6,5			€ 0,00	Stima EFM	€ 0,00	☐	☑	Ex CASMEZ	
F000785	SAN LORENZO	Via Nazionale San Fantin	25	760	3		C/6			30		€ 0,00	Stima EFM	€ 0,00	☐	☑	Ex CASMEZ	
	3	**Totali per Comune**										**€ 71 426,00**		**€ 1 429,00**				
F000598	SAN LUCA	C/da Carrà	08	16		T-1	A/3	2	7	172	€ 368,20	€ 59 265,00	Valore Catastale	€ 1 185,00	☐	☑	D.M. 05/03/75	Gest. CALABRIA VERDE
	1	**Totali per Comune**										**€ 59 265,00**		**€ 1 185,00**				
F000442	SAN PROCOPIO	Vittorio Veneto, 16	12	545		T	A/3	1	4		€ 119,30	€ 19 203,00	Valore Catastale	€ 384,00	☐	☑	F.A.P.L.	Inutilizzato

ID FABBICATO	Comune	Indirizzo	Foglio	Particella	Sub	Piano	Categoria Catastale	Classe	Vani/mc	Mq	Rendita Catastale	Valore 2016	Stima / Valore	Ammortamento 2016	Patr. disp	Patr indis	PROVENIENZA	DESTINAZIONE D'USO
	1	Totali per Comune										€ 19 203,00		€ 384,00				
F000644	SAN ROBERTO	Via Sant'Angelo	05	278	1		E/3				€ 625,12	€ 26 941,00	Valore Catastale	€ 539,00	☐	☑	Voltura d'Ufficio del 05/05/2014	
	1	Totali per Comune										€ 26 941,00		€ 539,00				
F000645	SANT'ILARIO DELLO IONIO	Contrada Bollo	13	314	1	T	C/2	3		75	€ 162,69	€ 26 187,00	Valore Catastale	€ 524,00	☐	☑	Dip. LL.PP. Acquedotti	
F000646	SANT'ILARIO DELLO IONIO	Contrada Bollo	13	315	1	T	C/2	3		75	€ 162,69	€ 26 187,00	Valore Catastale	€ 524,00	☐	☑	Dip. LL.PP. Acquedotti	
	2	Totali per Comune										€ 52 374,00		€ 1 048,00				
F000441	SCILLA	Roma, 1				T	B/4		3			€ 39 833,00	Valore Catastale	€ 797,00	☐	☑	F.A.P.L.	Ex Ufficio collocamento
	1	Totali per Comune										€ 39 833,00		€ 797,00				
F000786	STAITI	Via SS 106	8	30	2		C/6			32		€ 0,00	Stima EFM	€ 0,00	☐	☑	D.P.R. 616/77	
F000787	STAITI	Via SS 106	8	30	3		A/3		9	197		€ 115 066,00	Stima EFM	€ 2 301,00	☐	☑	D.P.R. 616/77	
	2	Totali per Comune										€ 115 066,00		€ 2 301,00				
F000444	TAURIANOVA	A. Diaz				T	B/4		3			€ 65 660,00	Valore Catastale	€ 1 313,00	☐	☑	F.A.P.L.	Ex Ufficio collocamento
	1	Totali per Comune										€ 65 660,00		€ 1 313,00				
F000647	VILLA SAN GIOVANNI	Via Cimitero	04	554	2	S1-T-1-	F/3				€ 0,00	€ 0,00	Valore Catastale	€ 0,00	☐	☑	Variazione del 31/10/2013	In corso di Costruzione
F000648	VILLA SAN GIOVANNI	Via Cimitero	04	554	3	T	B/5		2000		€ 2 060,67	€ 290 225,00	Valore Catastale	€ 5 804,00	☐	☑	Variazione del 15/02/1995	
	2	Totali per Comune										€ 290 225,00		€ 5 804,00				
	173	TOTALI PROVINCIA										€ 66 487 308,00		€ 1 329 740,00				

Valore Fabbricati Provincia di Reggio Calabria

Regione Calabria
Dipartimento Bilancio, Finanze e Patrimonio
Settore 10 - Gestione e Valorizzazione del Patrimonio Immobiliare

N° FABBRICATI PER COMUNE	COMUNE	RENDITA CATASTALE	VALORE 2016	AMMORTAMENTO 2016
4	BAGNARA CALABRA	€ 3 216,96	€ 295 201,00	€ 5 904,00
1	BIANCO		€ 63 033,00	€ 1 261,00
3	BIVONGI	€ 111,93	€ 97 355,00	€ 1 947,00
15	BOVALINO	€ 62 323,82	€ 5 017 458,00	€ 100 348,00
2	BRANCALEONE		€ 76 693,00	€ 1 534,00
1	BRUZZANO ZEFFIRO		€ 14 129,00	€ 283,00
1	CALANNA		€ 39 396,00	€ 788,00
2	CAMPO CALABRO		€ 70 036,00	€ 1 400,00
2	CANDIDONI	€ 394,80	€ 47 195,00	€ 944,00
1	CIMINA'		€ 57 343,00	€ 1 147,00
5	DELIANOVA	€ 178,96	€ 178 948,00	€ 3 578,00
3	GALATRO		€ 99 803,00	€ 1 996,00
2	GERACE	€ 781,58	€ 125 803,00	€ 2 516,00
6	GIOIA TAURO	€ 64 245,85	€ 6 628 781,00	€ 132 576,00

N° FABBRICATI PER COMUNE	COMUNE	RENDITA CATASTALE	VALORE 2016	AMMORTAMENTO 2016
3	GIOIOSA IONICA	€ 1 389,15	€ 114 584,00	€ 2 291,00
10	LOCRI	€ 5 988,62	€ 1 222 307,00	€ 24 446,00
1	MAMMOLA	€ 173,53	€ 27 931,00	€ 559,00
1	MARTONE	€ 269,90	€ 43 443,00	€ 869,00
1	MELICUCCA'	€ 178,14	€ 28 673,00	€ 573,00
1	MOLOCHIO		€ 206 230,00	€ 4 125,00
4	MONTEBELLO IONICO	€ 0,00	€ 2 228,00	€ 45,00
3	MOTTA SAN GIOVANNI	€ 424,20	€ 61 125,00	€ 1 223,00
1	OPPIDO MAMERTINA	€ 125,27	€ 20 163,00	€ 403,00
1	PALIZZI	€ 124,73	€ 20 077,00	€ 402,00
1	PELLARO	€ 0,00	€ 70 256,00	€ 1 405,00
1	PLACANICA	€ 0,00	€ 33 322,00	€ 666,00
1	PLATÌ	€ 0,00	€ 103 414,00	€ 2 068,00
1	PORTIGLIOLA		€ 46 509,00	€ 930,00
62	REGGIO CALABRIA	€ 360 074,88	€ 46 123 532,00	€ 922 467,00
1	RIACE	€ 774,38	€ 109 064,00	€ 2 181,00

N° FABBRICATI PER COMUNE	COMUNE	RENDITA CATASTALE	VALORE 2016	AMMORTAMENTO 2016
2	ROCCAFORTE DEL GRECO	€ 849,00	€ 496 088,00	€ 9 921,00
3	ROCCELLA IONICA		€ 664 966,00	€ 13 299,00
1	ROSARNO		€ 37 222,00	€ 744,00
12	SAN FERDINANDO	€ 21 776,25	€ 3 505 007,00	€ 70 101,00
3	SAN LORENZO		€ 71 426,00	€ 1 429,00
1	SAN LUCA	€ 368,20	€ 59 265,00	€ 1 185,00
1	SAN PROCOPIO	€ 119,30	€ 19 203,00	€ 384,00
1	SAN ROBERTO	€ 625,12	€ 26 941,00	€ 539,00
2	SANT'ILARIO DELLO IONIO	€ 325,38	€ 52 374,00	€ 1 048,00
1	SCILLA		€ 39 833,00	€ 797,00
2	STAITI		€ 115 066,00	€ 2 301,00
1	TAURIANOVA		€ 65 660,00	€ 1 313,00
2	VILLA SAN GIOVANNI	€ 2 060,67	€ 290 225,00	€ 5 804,00
173	**43**	**€ 526 900,62**	**€ 66 487 308,00**	**€ 1 329 740,00**

Regione Calabria

Dipartimento 4 - Bilancio, Finanze e Patrimonio

Settore 10 - Gestione e Valorizzazione del Patrimonio Immobiliare

Inventario dei Beni Demaniali e Patrimoniali - Anno 2016

6 - Fabbricati Provincia di Vibo Valentia

Elenco Fabbricati Provincia di Vibo Valentia

Regione Calabria
Dipartimento Bilancio, Finanze e Patrimonio
Settore 10 - Gestione e Valorizzazione del Patrimonio Immobiliare

ID FABBICATO	Comune	Indirizzo	Foglio	Particella	Sub	Piano	Categoria Catastale	Classe	Vani/mc	Mq	Rendita Catastale	Valore 2016	Stima / Valore	Ammortamento 2016	Patr. disp	Patr indis	PROVENIENZA	DESTINAZIONE D'USO
F000750	BROGNATURO	Loc.tà Colle Monica, snc	15	180		T-1	A/4	2	2,5	50	€ 77,28	€ 12 439,00	Valore Catastale	€ 249,00	☐	☑	D.M. 05/03/75	Gest. CALABRIA VERDE
F000751	BROGNATURO	Loc.tà Colle Monica, snc	15	182		T-1-2-3-	E/9				€ 1 828,56	€ 78 806,00	Valore Catastale	€ 1 576,00	☐	☑	D.M. 05/03/75	Gest. CALABRIA VERDE
	2	**Totali per Comune**										**€ 91 245,00**		**€ 1 825,00**				
F000664	DRAPIA		19	412	1		E/9				€ 275,63	€ 11 879,00	Valore Catastale	€ 238,00	☐	☑	Voltura d'Ufficio del 02/03/2012	
	1	**Totali per Comune**										**€ 11 879,00**		**€ 238,00**				
F000842	FABRIZIA	Loc.tà Troiolo	4	294			D/7				€ 31,50	€ 1 890,00	Valore Catastale	€ 38,00	☐	☑	D.M. 05/03/75	Gest. CALABRIA VERDE
F000841	FABRIZIA	Loc.tà Frascatola	8	84			C/2	2		67	€ 79,59	€ 12 734,00	Valore Catastale	€ 255,00	☐	☑	D.M. 05/03/75	Gest. CALABRIA VERDE
	2	**Totali per Comune**										**€ 14 624,00**		**€ 293,00**				
F000665	FILADELFIA	Via Piano delle Grazie, 1	29	135		T	B/4		683		€ 222,22	€ 31 297,00	Valore Catastale	€ 626,00	☐	☑	Imp. Meccanografico del 30/06/87	
	1	**Totali per Comune**										**€ 31 297,00**		**€ 626,00**				
F000843	FILOGASO	Loc.tà Falla	22	19			C/1	1		11	€ 9,09	€ 500,00	Valore Catastale	€ 10,00	☐	☑	D.M. 05/03/75	Gest. CALABRIA VERDE
	1	**Totali per Comune**										**€ 500,00**		**€ 10,00**				
F000743	GEROCARNE	Contrada Ariola	28	17		T	A/10		4,5	99	€ 463,65	€ 37 315,00	Valore Catastale	€ 746,00	☐	☑	D.M. 05/03/75	Gest. CALABRIA VERDE
F000745	GEROCARNE	Contrada Ariola	28	66		T	C/2	1		80	€ 108,45	€ 17 456,00	Valore Catastale	€ 349,00	☐	☑	D.M. 05/03/75	Gest. CALABRIA VERDE
F000746	GEROCARNE	Contrada Ariola	28	69	1	T-1	A/2		9,5	243	€ 566,68	€ 91 213,00	Valore Catastale	€ 1 824,00	☐	☑	D.M. 05/03/75	Gest. CALABRIA VERDE
F000747	GEROCARNE	Contrada Ariola	28	69	2	S1	C/2	1		49	€ 66,43	€ 10 693,00	Valore Catastale	€ 214,00	☐	☑	D.M. 05/03/75	Gest. CALABRIA VERDE
F000744	GEROCARNE	Contrada Ariola	28	70		T	C/2	1		13	€ 13,55	€ 2 181,00	Valore Catastale	€ 44,00	☐	☑	D.M. 05/03/75	Gest. CALABRIA VERDE
F000748	GEROCARNE	Contrada Ariola	28	71		T	C/2	1		23	€ 25,74	€ 4 143,00	Valore Catastale	€ 83,00	☐	☑	D.M. 05/03/75	Gest. CALABRIA VERDE
F000811	GEROCARNE	C.da Ariola	28	73		T	C/2	1		197	€ 254,35	€ 40 696,00	Valore Catastale	€ 814,00	☐	☑	D.M. 05/03/75	Gest. CALABRIA VERDE
F000810	GEROCARNE	C.da Ariola	38	337		T	A/3	1	6,5		€ 238,34	€ 38 134,00	Valore Catastale	€ 763,00	☐	☑	D.M. 05/03/75	Gest. CALABRIA VERDE
F000809	GEROCARNE	Loc.tà Arena	49	27		T	C/2	1		21	€ 27,11	€ 4 338,00	Valore Catastale	€ 87,00	☐	☑	D.M. 05/03/75	Gest. CALABRIA VERDE
	9	**Totali per Comune**										**€ 246 169,00**		**€ 4 924,00**				
F000445	MONGIANA	Loc.Conte San Nicola	06	49		T	C/2	1		52	€ 70,50	€ 11 348,00	Valore Catastale	€ 227,00	☐	☑	D.M. 05/03/75	Gest. CALABRIA VERDE
F000446	MONGIANA	Loc.Conte San Nicola	06	50		T	C/2	1		41	€ 55,59	€ 8 948,00	Valore Catastale	€ 179,00	☐	☑	D.M. 05/03/75	Gest. CALABRIA VERDE
F000447	MONGIANA	Loc.Acque Bianche	14	134		T	C/2	1		16	€ 21,69	€ 3 491,00	Valore Catastale	€ 70,00	☐	☑	D.M. 05/03/75	Gest. CALABRIA VERDE
	3	**Totali per Comune**										**€ 23 787,00**		**€ 476,00**				
F000448	NICOTERA	S.P.Nicotera-Ioppolo	16	2		T	A/6	2	4,5		€ 82,97	€ 26 156,00	Stima EFM	€ 523,00	☑	☐	Stima EFM - Ex G.I.L.	
	1	**Totali per Comune**										**€ 26 156,00**		**€ 523,00**				
F000666	PIZZONI	Via Domenico Nola	14	263	1		E/3				€ 330,75	€ 14 254,00	Valore Catastale	€ 285,00	☐	☑	Voltura d'Ufficio del 15/12/2011	
F000667	PIZZONI	Località Marrone	22	66		T-1	C/2	1		31	€ 38,66	€ 6 223,00	Valore Catastale	€ 124,00	☐	☑	D.M. 05/03/75	Gest. CALABRIA VERDE

ID FABBICATO	Comune	Indirizzo	Foglio	Particella	Sub	Piano	Categoria Catastale	Classe	Vani/mc	Mq	Rendita Catastale	Valore 2016	Stima / Valore	Ammortamento 2016	Patr. disp	Patr indis	PROVENIENZA	DESTINAZIONE D'USO
F000668	PIZZONI	Località Porticelle	23	54		T	C/2	1		8	€ 9,98	€ 1 606,00	Valore Catastale	€ 32,00	☐	☑	D.M. 05/03/75	Gest. CALABRIA VERDE
	3	**Totali per Comune**										**€ 22 083,00**		**€ 441,00**				
F000452	SERRA SAN BRUNO					T			6			€ 0,00	Valore Catastale	€ 0,00	☐	☑	F.A.P.L.	ex Ufficio Collocamento
F000443	SERRA SAN BRUNO	Vescovato				1			3			€ 0,00	Valore Catastale	€ 0,00	☐	☑	F.A.P.L.	Ex Ufficio collocamento
F000449	SERRA SAN BRUNO	Via Guido Fontana	05	936		T	C/1	3		247	€ 2 759,23	€ 339 807,00	Stima EFM	€ 6 796,00	☑	☐	Stima EFM - E.P.T.	Ex Kursal
F000450	SERRA SAN BRUNO	Corso Umberto	11	166		T/1	B/1		667		€ 249,57	€ 271 620,00	Stima EFM	€ 5 432,00	☐	☑	Stima EFM - Ex G.I.L.	in corso di ristrutturazione
F000451	SERRA SAN BRUNO	Strada Prov.le Serra-Mo	27	73		T	B/1		716		€ 267,91	€ 20 120,00	Stima EFM	€ 402,00	☐	☑	Ex G.I.L. - L. 764/75	Stima EFM - Ex G.I.L.- Rudere
	5	**Totali per Comune**										**€ 631 547,00**		**€ 12 630,00**				
F000634	VIBO VALENTIA	Viale Papa Giovanni XXIII	30	281		T-1-2	B/5		5840		€ 5 383,77	€ 758 250,00	Valore Catastale	€ 15 165,00	☐	☑	Ex I.N.A.P.L.I.	Scuola Professionale
F000582	VIBO VALENTIA	Viale Papa Giovanni XXIII	36	244	1	S1-T-1	B/4	2	5916		€ 5 453,82	€ 768 116,00	Valore Catastale	€ 15 362,00	☐	☑	Ex CASMEZ	Gestione SORICAL
	2	**Totali per Comune**										**€ 1 526 366,00**		**€ 30 527,00**				
	30	**TOTALI PROVINCIA**										**€ 2 625 653,00**		**€ 52 513,00**				

Valore Fabbricati Provincia di Vibo Valentia

Regione Calabria
Dipartimento Bilancio, Finanze e Patrimonio
Settore 10 - Gestione e Valorizzazione del Patrimonio Immobiliare

N° FABBRICATI PER COMUNE	COMUNE	RENDITA CATASTALE	VALORE 2016	AMMORTAMENTO 2016
2	BROGNATURO	€ 1 905,84	€ 91 245,00	€ 1 825,00
1	DRAPIA	€ 275,63	€ 11 879,00	€ 238,00
2	FABRIZIA	€ 111,09	€ 14 624,00	€ 293,00
1	FILADELFIA	€ 222,22	€ 31 297,00	€ 626,00
1	FILOGASO	€ 9,09	€ 500,00	€ 10,00
9	GEROCARNE	€ 1 764,30	€ 246 169,00	€ 4 924,00
3	MONGIANA	€ 147,78	€ 23 787,00	€ 476,00
1	NICOTERA	€ 82,97	€ 26 156,00	€ 523,00
3	PIZZONI	€ 379,39	€ 22 083,00	€ 441,00
5	SERRA SAN BRUNO	€ 3 276,71	€ 631 547,00	€ 12 630,00
2	VIBO VALENTIA	€ 10 837,59	€ 1 526 366,00	€ 30 527,00
30	**11**	**€ 19 012,61**	**€ 2 625 653,00**	**€ 52 513,00**

REGIONE CALABRIA
Dipartimento Bilancio, Finanze e Patrimonio
Settore 10 - Gestione e Valorizzazione del Patrimonio Immobiliare

TOTALE VALORE FABBRICATI 2016

Prov	Valore 2016	Ammortamento 2016
CS	€ 50 779 894,00	€ 1 015 592,00
CZ	€ 180 520 596,00	€ 3 610 417,00
KR	€ 4 917 170,00	€ 98 342,00
RC	€ 66 487 308,00	€ 1 329 740,00
VV	€ 2 625 653,00	€ 52 513,00
TOTALI	**€ 305 330 621,00**	**€ 6 106 604,00**

Regione Calabria

Dipartimento 4 - Bilancio, Finanze e Patrimonio

Settore 10 - Gestione e Valorizzazione del Patrimonio Immobiliare

Inventario dei Beni Demaniali e Patrimoniali - Anno 2016

7 - Terreni Provincia di Catanzaro

Elenco Terreni Provincia di Catanzaro

Regione Calabria
Dipartimento Bilancio, Finanze e Patrimonio
Settore 10 - Gestione e Valorizzazione del Patrimonio Immobiliare

ID TERREN	Comune	Foglio	Part.la	Coltura	ha	a	ca	Reddito Dominicale	Valore 2016	Stima / Valore	Provenienza	Destinazione d'uso	Disp.	Indisp
T004598	ALBI	20	01		5	81	80	€ 75,11	€ 9 823,00	Valore Catastale			☐	☑
1	**Totali per Comune**								**€ 9 823,00**					
T006941	AMARONI	01	858	Semin Irrig	0	2	0	€ 1,10	€ 144,00	Valore Catastale	Dec. Espr. 10613/06	E.R.P.	☐	☑
T012535	AMARONI	01	858	Semin Irrig 2	0	2	0	€ 1,10	€ 301,00	Da esproprio	Dec.Esp. n.07 del 17/10/2	Gestione SORICAL	☐	☑
T006942	AMARONI	01	861	Semin Irrig	0	2	80	€ 1,54	€ 201,00	Valore Catastale	Dec. Espr. 10613/06	E.R.P.	☐	☑
T012536	AMARONI	01	861	Semin Irrig 2	0	2	80	€ 1,54	€ 422,00	Da esproprio	Dec.Esp. n.07 del 17/10/2	Gestione SORICAL	☐	☑
T006943	AMARONI	01	865	Semin Irrig	0	2	30	€ 1,26	€ 165,00	Valore Catastale	Dec. Espr. 10613/06	E.R.P.	☐	☑
T012537	AMARONI	01	865	Semin Irrig 2	0	2	30	€ 1,26	€ 269,00	Da esproprio	Dec.Esp. n.07 del 17/10/2	Gestione SORICAL	☐	☑
T000002	AMARONI	01	867	Semin Irrig	0	2	50	€ 1,38	€ 180,00	Valore Catastale	Dec. Espr. 10613/06	E.R.P.	☐	☑
T012538	AMARONI	01	867	Semin Irrig 2	0	2	50	€ 1,38	€ 292,00	Da esproprio	Dec.Esp. n.07 del 17/10/2	Gestione SORICAL	☐	☑
T000003	AMARONI	01	869	Semin Irrig	0	3	0	€ 1,65	€ 216,00	Valore Catastale	Dec. Espr. 10613/06	E.R.P.	☐	☑
T012539	AMARONI	01	869	Semin Irrig 2	0	3	0	€ 1,65	€ 351,00	Da esproprio	Dec.Esp. n.07 del 17/10/2	Gestione SORICAL	☐	☑
10	**Totali per Comune**								**€ 2 541,00**					
T000004	ARGUSTO	05	471	Uliveto	0	4	60	€ 2,23	€ 291,00	Valore Catastale	Dec. Espr. 16560/04		☐	☑
T000005	ARGUSTO	05	650	Vigneto	0	1	20	€ 1,31	€ 172,00	Valore Catastale	D.G.R. 17812 del 28/10/2	Gestione SORICAL	☐	☑
T000006	ARGUSTO	05	656	Vigneto	0	1	28	€ 2,48	€ 324,00	Valore Catastale	D.G.R. 17812 del 28/10/2	Gestione SORICAL	☐	☑
T000007	ARGUSTO	05	659	Vigneto	0	2	30	€ 2,53	€ 330,00	Valore Catastale	D.G.R. 17812 del 28/10/2	Gestione SORICAL	☐	☑
T000008	ARGUSTO	05	662	Semin Irrig	0	2	0	€ 1,55	€ 203,00	Valore Catastale	D.G.R. 17812 del 28/10/2	Gestione SORICAL	☐	☑
T000009	ARGUSTO	05	665	Cast frutto	0	4	20	€ 0,81	€ 106,00	Valore Catastale	D.G.R. 17812 del 28/10/2	Gestione SORICAL	☐	☑
T000010	ARGUSTO	05	668	Pascolo Cesp	0	1	20	€ 0,04	€ 5,00	Valore Catastale	D.G.R. 17812 del 28/10/2	Gestione SORICAL	☐	☑
T000011	ARGUSTO	05	670	Vigneto	0	0	44	€ 0,85	€ 111,00	Valore Catastale	D.G.R. 17812 del 28/10/2	Gestione SORICAL	☐	☑
T000012	ARGUSTO	05	673	Vigneto	0	3	40	€ 6,59	€ 862,00	Valore Catastale	D.G.R. 17812 del 28/10/2	Gestione SORICAL	☐	☑
T000013	ARGUSTO	05	677	Semin Arb	0	2	20	€ 1,21	€ 159,00	Valore Catastale	D.G.R. 17812 del 28/10/2	Gestione SORICAL	☐	☑
T000014	ARGUSTO	06	539	Uliveto	0	0	80	€ 0,49	€ 64,00	Valore Catastale	D.G.R. 17812 del 28/10/2	Gestione SORICAL	☐	☑
T000015	ARGUSTO	06	541	Seminativo	0	6	40	€ 2,28	€ 298,00	Valore Catastale	D.G.R. 17812 del 28/10/2	Gestione SORICAL	☐	☑
T000016	ARGUSTO	06	542	Seminativo	0	1	90	€ 0,68	€ 88,00	Valore Catastale	D.G.R. 17812 del 28/10/2	Gestione SORICAL	☐	☑
13	**Totali per Comune**								**€ 3 013,00**					
T000017	BADOLATO	30	05	Incolto sterile	0	18	20			Valore Catastale	D.G.R. 1394 del 14/02/05	Dipartimento LL.PP.	☐	☑
T000018	BADOLATO	30	06	Incolto sterile	0	5	50			Valore Catastale	D.G.R. 1394 del 14/02/05	Dipartimento LL.PP.	☐	☑
T000021	BADOLATO	30	336	Incolto sterile	0	2	90			Valore Catastale	D.G.R. 1394 del 14/02/05	Dipartimento LL.PP.	☐	☑

ID TERREN	Comune	Foglio	Part.la	Coltura	ha	a	ca	Reddito Dominicale	Valore 2016	Stima / Valore	Provenienza	Destinazione d'uso	Disp.	Indisp
T000019	BADOLATO	30	46	Incolto sterile	0	15	20			Valore Catastale	D.G.R. 1394 del 14/02/05	Dipartimento LL.PP.	☐	☑
T000020	BADOLATO	30	48	Incolto sterile	1	82	10			Valore Catastale	D.G.R. 1394 del 14/02/05	Dipartimento LL.PP.	☐	☑
T000022	BADOLATO	71	84	Seminativo	1	4	80	€ 54,13	€ 7 078,00	Valore Catastale			☐	☑
T000023	BADOLATO	71	88	Seminativo	1	37	90	€ 89,03	€ 11 643,00	Valore Catastale			☐	☑
T000024	BADOLATO	71	89	Seminativo	0	17	40	€ 11,24	€ 1 470,00	Valore Catastale			☐	☑
8	**Totali per Comune**								**€ 20 191,00**					
T000025	CARAFFA	07	125	Pascolo 3	0	3	0	€ 0,08	€ 4 527,00	Stima EFM	Ex G.I.L.	IMPRODUTTIVO	☐	☑
1	**Totali per Comune**								**€ 4 527,00**					
T000034	CARDINALE	05	1031	Seminativo	0	0	70	€ 0,23	€ 29,00	Valore Catastale	Dec. Espr. 4886/84		☐	☑
T000035	CARDINALE	05	1032	Seminativo	0	2	90	€ 0,94	€ 123,00	Valore Catastale	Dec. Espr. 4886/84		☐	☑
T000036	CARDINALE	05	1034	Seminativo	0	0	20	€ 0,06	€ 8,00	Valore Catastale	Dec. Espr. 4886/84		☐	☑
T000037	CARDINALE	05	1038	Seminativo	0	0	86	€ 0,28	€ 36,00	Valore Catastale	Dec. Espr. 4886/84		☐	☑
T000038	CARDINALE	05	1106	Semin Arb	0	74	72	€ 19,30	€ 2 524,00	Valore Catastale	Dec. Del 11/04/03 n. 960		☐	☑
T000039	CARDINALE	05	1122	Seminativo	0	34	85	€ 11,25	€ 1 471,00	Valore Catastale	Dec. Del 11/04/03 n. 960		☐	☑
T000040	CARDINALE	05	1126	Seminativo	0	0	16	€ 0,05	€ 7,00	Valore Catastale	Dec. Del 11/04/03 n. 960		☐	☑
T006957	CARDINALE	05	1129	Vigneto 2	0	11	89	€ 9,98	€ 1 305,00	Valore Catastale	Dec. Del 11/04/03 n. 960		☐	☑
T000041	CARDINALE	05	1133	Fabbr Rurale	0	2	30	€ 0,00	€ 0,00	Valore Catastale	Dec. Del 11/04/03 n. 960		☐	☑
T000042	CARDINALE	05	1140	Seminativo	0	22	52	€ 7,28	€ 951,00	Valore Catastale	Dec. Del 11/04/03 n. 960		☐	☑
T000043	CARDINALE	05	1145	Vigneto	0	8	72	€ 7,31	€ 956,00	Valore Catastale	Dec. Del 11/04/03 n. 960		☐	☑
T000044	CARDINALE	05	1148	Vigneto	0	0	17	€ 0,14	€ 18,00	Valore Catastale	Dec. Del 11/04/03 n. 960		☐	☑
T000045	CARDINALE	05	1150	Vigneto	0	1	65	€ 1,39	€ 181,00	Valore Catastale	Dec. Del 11/04/03 n. 960		☐	☑
T000046	CARDINALE	05	1151	Vigneto	0	0	22	€ 0,19	€ 25,00	Valore Catastale	Dec. Del 11/04/03 n. 960		☐	☑
T000047	CARDINALE	05	1152	Cast frutto	0	2	83	€ 0,83	€ 108,00	Valore Catastale	Dec. Del 11/04/03 n. 960		☐	☑
T000048	CARDINALE	05	1155	Cast frutto	0	0	35	€ 0,10	€ 13,00	Valore Catastale	Dec. Del 11/04/03 n. 960		☐	☑
T000049	CARDINALE	05	1156	Vigneto	0	45	42	€ 38,11	€ 4 984,00	Valore Catastale	Dec. Del 11/04/03 n. 960		☐	☑
T000050	CARDINALE	05	1159	Noccioleto	0	7	80	€ 5,04	€ 659,00	Valore Catastale	Dec. Del 11/04/03 n. 960		☐	☑
T000051	CARDINALE	05	1162	Noccioleto	0	3	1	€ 2,43	€ 317,00	Valore Catastale	Dec. Del 11/04/03 n. 960		☐	☑
T000052	CARDINALE	05	1164	Noccioleto	0	0	42	€ 0,34	€ 44,00	Valore Catastale	Dec. Del 11/04/03 n. 960		☐	☑
T000053	CARDINALE	05	1181	Semin Arb	1	13	96	€ 29,43	€ 3 848,00	Valore Catastale	Dec. Del 11/04/03 n. 960		☐	☑
T000054	CARDINALE	05	1189	Semin Arb	0	21	4	€ 5,44	€ 711,00	Valore Catastale	Dec. Del 11/04/03 n. 172		☐	☑
T000055	CARDINALE	05	1256	Semin Arb	0	4	11	€ 1,06	€ 139,00	Valore Catastale	Dec. Del 11/04/03 n. 960		☐	☑
T000056	CARDINALE	05	2716	Cast frutto	0	12	20	€ 3,55	€ 464,00	Valore Catastale	Dec. Espr. 4886/84		☐	☑
T000057	CARDINALE	05	2717	Cast frutto	0	5	50	€ 1,60	€ 209,00	Valore Catastale	Dec. Espr. 4886/84		☐	☑

ID TERREN	Comune	Foglio	Part.la	Coltura	ha	a	ca	Reddito Dominicale	Valore 2016	Stima / Valore	Provenienza	Destinazione d'uso	Disp.	Indisp
T000058	CARDINALE	05	2722	Noccioleto	0	1	30	€ 0,84	€ 110,00	Valore Catastale	Dec. Espr. 4886/84		☐	☑
T000059	CARDINALE	05	2723	Noccioleto	0	0	50	€ 0,33	€ 43,00	Valore Catastale	Dec. Espr. 4886/84		☐	☑
T000060	CARDINALE	05	2727	Cast frutto	0	3	20	€ 0,93	€ 121,00	Valore Catastale	Dec. Espr. 4886/84		☐	☑
T000026	CARDINALE	05	560	Seminativo	0	0	50	€ 0,16	€ 21,00	Valore Catastale	Dec. Espr. 4886/84		☐	☑
T000027	CARDINALE	05	603	Seminativo	0	18	0	€ 5,81	€ 760,00	Valore Catastale	Dec. Espr. 4886/84		☐	☑
T000028	CARDINALE	05	605	Seminativo	0	0	40	€ 0,23	€ 29,00	Valore Catastale	Dec. Espr. 4886/84		☐	☑
T000029	CARDINALE	05	607	Incolto prod	0	1	0	€ 0,01	€ 2,00	Valore Catastale	Dec. Espr. 4886/84		☐	☑
T000030	CARDINALE	05	611	Vigneto	0	0	24	€ 0,20	€ 26,00	Valore Catastale	Dec. Espr. 4887/84		☐	☑
T000031	CARDINALE	05	786	Seminativo	0	4	41	€ 1,43	€ 186,00	Valore Catastale	Dec. Del 11/04/03 n. 960		☐	☑
T000032	CARDINALE	05	787	Seminativo	0	1	95	€ 0,63	€ 82,00	Valore Catastale	Dec. Del 11/04/03 n. 960		☐	☑
T000033	CARDINALE	05	788	Seminativo	0	0	61	€ 0,20	€ 26,00	Valore Catastale	Dec. Del 11/04/03 n. 960		☐	☑
T000061	CARDINALE	09	796	Incolto prod	0	0	17	€ 0,01	€ 2,00	Valore Catastale	D.M. 05/03/75	Gest. CALABRIA VERDE	☐	☑
T000062	CARDINALE	13	266	Vigneto	0	3	20	€ 2,38	€ 311,00	Valore Catastale			☐	☑
T009526	CARDINALE	14	30	Pascolo 1	0	69	30	€ 4,48	€ 585,00	Valore Catastale	D.M. 05/03/75	Gest. CALABRIA VERDE	☐	☑
T009527	CARDINALE	14	33	Seminativo 4	0	34	10	€ 3,30	€ 432,00	Valore Catastale	D.M. 05/03/75	Gest. CALABRIA VERDE	☐	☑
T009528	CARDINALE	14	34	Pascolo 2	0	6	70	€ 0,30	€ 39,00	Valore Catastale	D.M. 05/03/75	Gest. CALABRIA VERDE	☐	☑
T009529	CARDINALE	14	35	Seminativo 4	1	91	90	€ 18,59	€ 2 431,00	Valore Catastale	D.M. 05/03/75	Gest. CALABRIA VERDE	☐	☑
T009530	CARDINALE	14	36	Seminativo 3	6	0	90	€ 96,98	€ 12 682,00	Valore Catastale	D.M. 05/03/75	Gest. CALABRIA VERDE	☐	☑
T009531	CARDINALE	14	37	Pascolo Cesp	4	89	10	€ 15,79	€ 2 065,00	Valore Catastale	D.M. 05/03/75	Gest. CALABRIA VERDE	☐	☑
T009532	CARDINALE	14	38	Seminativo 4	0	9	50	€ 0,93	€ 121,00	Valore Catastale	D.M. 05/03/75	Gest. CALABRIA VERDE	☐	☑
T009533	CARDINALE	14	43	Pascolo 2	0	31	80	€ 1,44	€ 188,00	Valore Catastale	D.M. 05/03/75	Gest. CALABRIA VERDE	☐	☑
T009534	CARDINALE	14	44	Seminativo 4	0	87	20	€ 8,45	€ 1 105,00	Valore Catastale	D.M. 05/03/75	Gest. CALABRIA VERDE	☐	☑
T009535	CARDINALE	14	45	Pascolo 2	0	29	10	€ 1,31	€ 172,00	Valore Catastale	D.M. 05/03/75	Gest. CALABRIA VERDE	☐	☑
T009536	CARDINALE	14	46	Seminativo 2	1	29	40	€ 41,76	€ 5 462,00	Valore Catastale	D.M. 05/03/75	Gest. CALABRIA VERDE	☐	☑
T009537	CARDINALE	19	01	Bosco Ceduo	1	22	0	€ 14,96	€ 1 957,00	Valore Catastale	D.M. 05/03/75	Gest. CALABRIA VERDE	☐	☑
T009538	CARDINALE	19	02	Seminativo 3	21	17	50	€ 341,75	€ 44 694,00	Valore Catastale	D.M. 05/03/75	Gest. CALABRIA VERDE	☐	☑
T009539	CARDINALE	19	03	Pascolo 2	3	28	30	€ 14,84	€ 1 940,00	Valore Catastale	D.M. 05/03/75	Gest. CALABRIA VERDE	☐	☑
T009540	CARDINALE	19	04	Incolto prod	9	77	10	€ 12,61	€ 1 649,00	Valore Catastale	D.M. 05/03/75	Gest. CALABRIA VERDE	☐	☑
T009541	CARDINALE	19	11	Seminativo 3	1	66	40	€ 26,85	€ 3 511,00	Valore Catastale	D.M. 05/03/75	Gest. CALABRIA VERDE	☐	☑
T009542	CARDINALE	19	12	Pascolo 1	1	92	40	€ 12,43	€ 1 625,00	Valore Catastale	D.M. 05/03/75	Gest. CALABRIA VERDE	☐	☑
T009543	CARDINALE	19	13	Seminativo 3	8	83	80	€ 85,59	€ 11 193,00	Valore Catastale	D.M. 05/03/75	Gest. CALABRIA VERDE	☐	☑
T009544	CARDINALE	19	14	Pascolo 2	1	74	30	€ 7,88	€ 1 030,00	Valore Catastale	D.M. 05/03/75	Gest. CALABRIA VERDE	☐	☑
T009545	CARDINALE	19	15	Seminativo 4	2	54	80	€ 24,43	€ 3 194,00	Valore Catastale	D.M. 05/03/75	Gest. CALABRIA VERDE	☐	☑

ID TERREN	Comune	Foglio	Part.la	Coltura	ha	a	ca	Reddito Dominicale	Valore 2016	Stima / Valore	Provenienza	Destinazione d'uso	Disp.	Indisp
T009546	CARDINALE	19	28	Semin Irrig 3	0	36	20	€ 11,69	€ 1 528,00	Valore Catastale	D.M. 05/03/75	Gest. CALABRIA VERDE	☐	☑
T009547	CARDINALE	19	29	Seminativo 4	4	4	70	€ 39,19	€ 5 125,00	Valore Catastale	D.M. 05/03/75	Gest. CALABRIA VERDE	☐	☑
T009548	CARDINALE	19	30	Pascolo 2	8	47	50	€ 38,30	€ 5 009,00	Valore Catastale	D.M. 05/03/75	Gest. CALABRIA VERDE	☐	☑
T009549	CARDINALE	19	34	Pascolo 2	0	5	10	€ 0,23	€ 29,00	Valore Catastale	D.M. 05/03/75	Gest. CALABRIA VERDE	☐	☑
T009550	CARDINALE	19	35	Pascolo 2	0	7	10	€ 0,33	€ 43,00	Valore Catastale	D.M. 05/03/75	Gest. CALABRIA VERDE	☐	☑
T009551	CARDINALE	19	38	Incolto prod	2	74	70	€ 3,55	€ 464,00	Valore Catastale	D.M. 05/03/75	Gest. CALABRIA VERDE	☐	☑
T009577	CARDINALE	20	101	Bosco Ceduo	1	53	50	€ 6,94	€ 907,00	Valore Catastale	D.M. 05/03/75	Gest. CALABRIA VERDE	☐	☑
T009578	CARDINALE	20	102	Pascolo Cesp	1	54	20	€ 4,98	€ 651,00	Valore Catastale	D.M. 05/03/75	Gest. CALABRIA VERDE	☐	☑
T009579	CARDINALE	20	103	Seminativo 4	2	66	50	€ 25,81	€ 3 376,00	Valore Catastale	D.M. 05/03/75	Gest. CALABRIA VERDE	☐	☑
T009580	CARDINALE	20	104	Pascolo 1	2	58	50	€ 16,69	€ 2 182,00	Valore Catastale	D.M. 05/03/75	Gest. CALABRIA VERDE	☐	☑
T009581	CARDINALE	20	105	Pascolo Cesp	0	2	70	€ 0,09	€ 11,00	Valore Catastale	D.M. 05/03/75	Gest. CALABRIA VERDE	☐	☑
T009582	CARDINALE	20	106	Pascolo 1	0	2	0	€ 0,13	€ 16,00	Valore Catastale	D.M. 05/03/75	Gest. CALABRIA VERDE	☐	☑
T009583	CARDINALE	20	107	Pascolo 1	0	0	68	€ 0,05	€ 7,00	Valore Catastale	D.M. 05/03/75	Gest. CALABRIA VERDE	☐	☑
T009584	CARDINALE	20	108	Pascolo 1	5	36	0	€ 34,60	€ 4 525,00	Valore Catastale	D.M. 05/03/75	Gest. CALABRIA VERDE	☐	☑
T009585	CARDINALE	20	109	Pascolo 1	0	58	50	€ 3,78	€ 494,00	Valore Catastale	D.M. 05/03/75	Gest. CALABRIA VERDE	☐	☑
T009586	CARDINALE	20	115	Pascolo 1	3	5	40	€ 19,71	€ 2 578,00	Valore Catastale	D.M. 05/03/75	Gest. CALABRIA VERDE	☐	☑
T009587	CARDINALE	20	116	Bosco Ceduo	0	17	0	€ 3,29	€ 430,00	Valore Catastale	D.M. 05/03/75	Gest. CALABRIA VERDE	☐	☑
T009588	CARDINALE	20	171	Bosco Ceduo	0	10	30	€ 0,46	€ 60,00	Valore Catastale	D.M. 05/03/75	Gest. CALABRIA VERDE	☐	☑
T009589	CARDINALE	20	172	Bosco Ceduo	0	3	0	€ 0,14	€ 18,00	Valore Catastale	D.M. 05/03/75	Gest. CALABRIA VERDE	☐	☑
T009590	CARDINALE	20	173	Bosco Ceduo	0	6	60	€ 0,30	€ 39,00	Valore Catastale	D.M. 05/03/75	Gest. CALABRIA VERDE	☐	☑
T009552	CARDINALE	20	30	Pascolo Cesp	0	80	50	€ 2,60	€ 340,00	Valore Catastale	D.M. 05/03/75	Gest. CALABRIA VERDE	☐	☑
T009553	CARDINALE	20	31	Pascolo 2	7	12	60	€ 32,20	€ 4 211,00	Valore Catastale	D.M. 05/03/75	Gest. CALABRIA VERDE	☐	☑
T009554	CARDINALE	20	46	Pascolo Arb	0	48	20	€ 4,66	€ 610,00	Valore Catastale	D.M. 05/03/75	Gest. CALABRIA VERDE	☐	☑
T009555	CARDINALE	20	47	Seminativo 4	1	18	70	€ 11,50	€ 1 504,00	Valore Catastale	D.M. 05/03/75	Gest. CALABRIA VERDE	☐	☑
T009556	CARDINALE	20	57	Seminativo 4	0	25	80	€ 2,50	€ 327,00	Valore Catastale	D.M. 05/03/75	Gest. CALABRIA VERDE	☐	☑
T009557	CARDINALE	20	59	Seminativo 3	0	14	20	€ 2,29	€ 299,00	Valore Catastale	D.M. 05/03/75	Gest. CALABRIA VERDE	☐	☑
T009558	CARDINALE	20	61	Pascolo 1	0	5	70	€ 0,36	€ 47,00	Valore Catastale	D.M. 05/03/75	Gest. CALABRIA VERDE	☐	☑
T009559	CARDINALE	20	62	Seminativo 3	0	60	80	€ 9,81	€ 1 283,00	Valore Catastale	D.M. 05/03/75	Gest. CALABRIA VERDE	☐	☑
T009560	CARDINALE	20	63	Semin Irrig 3	0	49	70	€ 16,04	€ 2 097,00	Valore Catastale	D.M. 05/03/75	Gest. CALABRIA VERDE	☐	☑
T009561	CARDINALE	20	64	Semin Irrig 3	0	3	70	€ 1,20	€ 157,00	Valore Catastale	D.M. 05/03/75	Gest. CALABRIA VERDE	☐	☑
T009562	CARDINALE	20	65	Pascolo Cesp	0	69	0	€ 2,23	€ 291,00	Valore Catastale	D.M. 05/03/75	Gest. CALABRIA VERDE	☐	☑
T009563	CARDINALE	20	66	Semin Irrig 3	0	8	60	€ 2,78	€ 363,00	Valore Catastale	D.M. 05/03/75	Gest. CALABRIA VERDE	☐	☑
T009564	CARDINALE	20	67	Seminativo 4	0	6	0	€ 0,58	€ 75,00	Valore Catastale	D.M. 05/03/75	Gest. CALABRIA VERDE	☐	☑

ID TERREN	Comune	Foglio	Part.la	Coltura	ha	a	ca	Reddito Dominicale	Valore 2016	Stima / Valore	Provenienza	Destinazione d'uso	Disp.	Indisp
T009565	CARDINALE	20	68	Pascolo Cesp	2	29	50	€ 7,41	€ 969,00	Valore Catastale	D.M. 05/03/75	Gest. CALABRIA VERDE	☐	☑
T009566	CARDINALE	20	69	Seminativo 4	0	65	0	€ 6,30	€ 824,00	Valore Catastale	D.M. 05/03/75	Gest. CALABRIA VERDE	☐	☑
T009567	CARDINALE	20	87	Pascolo 1	2	29	20	€ 14,80	€ 1 936,00	Valore Catastale	D.M. 05/03/75	Gest. CALABRIA VERDE	☐	☑
T009568	CARDINALE	20	88	Semin Irrig 3	0	27	70	€ 8,94	€ 1 169,00	Valore Catastale	D.M. 05/03/75	Gest. CALABRIA VERDE	☐	☑
T009569	CARDINALE	20	89	Seminativo 4	1	1	90	€ 9,86	€ 1 290,00	Valore Catastale	D.M. 05/03/75	Gest. CALABRIA VERDE	☐	☑
T009570	CARDINALE	20	90	Seminativo 4	0	25	30	€ 2,45	€ 320,00	Valore Catastale	D.M. 05/03/75	Gest. CALABRIA VERDE	☐	☑
T009571	CARDINALE	20	91	Pascolo 1	1	5	20	€ 6,79	€ 888,00	Valore Catastale	D.M. 05/03/75	Gest. CALABRIA VERDE	☐	☑
T009572	CARDINALE	20	92	Bosco Ceduo	0	87	90	€ 3,98	€ 520,00	Valore Catastale	D.M. 05/03/75	Gest. CALABRIA VERDE	☐	☑
T009573	CARDINALE	20	93	Bosco Ceduo	0	70	90	€ 3,20	€ 418,00	Valore Catastale	D.M. 05/03/75	Gest. CALABRIA VERDE	☐	☑
T009574	CARDINALE	20	94	Seminativo 4	0	48	20	€ 4,66	€ 610,00	Valore Catastale	D.M. 05/03/75	Gest. CALABRIA VERDE	☐	☑
T009575	CARDINALE	20	95	Pascolo 1	0	25	40	€ 1,64	€ 214,00	Valore Catastale	D.M. 05/03/75	Gest. CALABRIA VERDE	☐	☑
T009576	CARDINALE	20	96	Pascolo 1	0	6	70	€ 0,44	€ 57,00	Valore Catastale	D.M. 05/03/75	Gest. CALABRIA VERDE	☐	☑
T009591	CARDINALE	21	01	Pascolo 2	0	71	30	€ 3,23	€ 422,00	Valore Catastale	D.M. 05/03/75	Gest. CALABRIA VERDE	☐	☑
T009592	CARDINALE	21	02	Seminativo 4	0	70	10	€ 6,79	€ 888,00	Valore Catastale	D.M. 05/03/75	Gest. CALABRIA VERDE	☐	☑
T009593	CARDINALE	21	03	Pascolo 1	1	78	20	€ 11,50	€ 1 504,00	Valore Catastale	D.M. 05/03/75	Gest. CALABRIA VERDE	☐	☑
T009594	CARDINALE	21	04	Pascolo 1	0	8	10	€ 0,53	€ 69,00	Valore Catastale	D.M. 05/03/75	Gest. CALABRIA VERDE	☐	☑
T009595	CARDINALE	21	05	Pascolo 1	0	9	90	€ 0,64	€ 83,00	Valore Catastale	D.M. 05/03/75	Gest. CALABRIA VERDE	☐	☑
T009596	CARDINALE	21	06	Seminativo 4	0	4	40	€ 0,43	€ 56,00	Valore Catastale	D.M. 05/03/75	Gest. CALABRIA VERDE	☐	☑
T009597	CARDINALE	21	07	Seminativo 4	0	79	70	€ 7,71	€ 1 009,00	Valore Catastale	D.M. 05/03/75	Gest. CALABRIA VERDE	☐	☑
T009598	CARDINALE	21	08	Pascolo 1	0	9	80	€ 0,64	€ 83,00	Valore Catastale	D.M. 05/03/75	Gest. CALABRIA VERDE	☐	☑
T009599	CARDINALE	21	09	Seminativo 4	8	56	20	€ 82,91	€ 10 843,00	Valore Catastale	D.M. 05/03/75	Gest. CALABRIA VERDE	☐	☑
T009600	CARDINALE	21	10	Seminativo 4	17	73	10	€ 171,70	€ 22 455,00	Valore Catastale	D.M. 05/03/75	Gest. CALABRIA VERDE	☐	☑
T009601	CARDINALE	21	11	Pascolo Cesp	3	13	10	€ 10,11	€ 1 323,00	Valore Catastale	D.M. 05/03/75	Gest. CALABRIA VERDE	☐	☑
T009602	CARDINALE	21	12	Pascolo Cesp	1	52	50	€ 4,93	€ 644,00	Valore Catastale	D.M. 05/03/75	Gest. CALABRIA VERDE	☐	☑
T009603	CARDINALE	21	13	Seminativo 4	2	84	90	€ 27,59	€ 3 608,00	Valore Catastale	D.M. 05/03/75	Gest. CALABRIA VERDE	☐	☑
T009604	CARDINALE	21	14	Semin Irrig 3	0	13	10	€ 4,23	€ 553,00	Valore Catastale	D.M. 05/03/75	Gest. CALABRIA VERDE	☐	☑
T009605	CARDINALE	21	16	Semin Irrig 3	0	80	0	€ 25,83	€ 3 377,00	Valore Catastale	D.M. 05/03/75	Gest. CALABRIA VERDE	☐	☑
T009606	CARDINALE	21	32	Bosco Ceduo	2	32	80	€ 28,55	€ 3 734,00	Valore Catastale	D.M. 05/03/75	Gest. CALABRIA VERDE	☐	☑
T009607	CARDINALE	21	55	Pascolo Arb	4	37	80	€ 42,40	€ 5 545,00	Valore Catastale	D.M. 05/03/75	Gest. CALABRIA VERDE	☐	☑
T009608	CARDINALE	22	01	Seminativo 4	1	88	50	€ 18,25	€ 2 387,00	Valore Catastale	D.M. 05/03/75	Gest. CALABRIA VERDE	☐	☑
T009609	CARDINALE	22	02	Semin Irrig 3	0	20	30	€ 6,55	€ 857,00	Valore Catastale	D.M. 05/03/75	Gest. CALABRIA VERDE	☐	☑
T009610	CARDINALE	22	03	Bosco Ceduo	1	12	70	€ 8,00	€ 1 046,00	Valore Catastale	D.M. 05/03/75	Gest. CALABRIA VERDE	☐	☑
T009611	CARDINALE	22	04	Semin Irrig 4	0	81	50	€ 26,31	€ 3 441,00	Valore Catastale	D.M. 05/03/75	Gest. CALABRIA VERDE	☐	☑

ID TERREN	Comune	Foglio	Part.la	Coltura	ha	a	ca	Reddito Dominicale	Valore 2016	Stima / Valore	Provenienza	Destinazione d'uso	Disp.	Indisp
T009612	CARDINALE	22	05	Pascolo 2	13	84	40	€ 62,56	€ 8 182,00	Valore Catastale	D.M. 05/03/75	Gest. CALABRIA VERDE	☐	☑
T009613	CARDINALE	22	06	Pascolo Cesp	1	53	30	€ 4,95	€ 647,00	Valore Catastale	D.M. 05/03/75	Gest. CALABRIA VERDE	☐	☑
T009614	CARDINALE	22	07	Pascolo Cesp	9	83	80	€ 31,75	€ 4 152,00	Valore Catastale	D.M. 05/03/75	Gest. CALABRIA VERDE	☐	☑
T009615	CARDINALE	22	08	Seminativo 4	0	59	60	€ 5,78	€ 755,00	Valore Catastale	D.M. 05/03/75	Gest. CALABRIA VERDE	☐	☑
T009616	CARDINALE	22	09	Seminativo 4	2	72	70	€ 26,41	€ 3 454,00	Valore Catastale	D.M. 05/03/75	Gest. CALABRIA VERDE	☐	☑
T009617	CARDINALE	22	10	Pascolo Cesp	0	48	50	€ 1,46	€ 191,00	Valore Catastale	D.M. 05/03/75	Gest. CALABRIA VERDE	☐	☑
T010940	CARDINALE	22	11	Fabbr Rurale	0	3	10	€ 0,00	€ 0,00	Valore Catastale	Livellario	Gest. CALABRIA VERDE	☐	☑
T010941	CARDINALE	22	12	Seminativo 4	1	55	40	€ 15,05	€ 1 968,00	Valore Catastale	Livellario	Gest. CALABRIA VERDE	☐	☑
T010942	CARDINALE	22	13	Bosco Ceduo	0	38	70	€ 7,50	€ 981,00	Valore Catastale	Livellario	Gest. CALABRIA VERDE	☐	☑
T009618	CARDINALE	22	14	Bosco Ceduo	0	54	30	€ 2,45	€ 320,00	Valore Catastale	D.M. 05/03/75	Gest. CALABRIA VERDE	☐	☑
T009619	CARDINALE	22	15	Seminativo 4	2	28	40	€ 22,11	€ 2 892,00	Valore Catastale	D.M. 05/03/75	Gest. CALABRIA VERDE	☐	☑
T009620	CARDINALE	22	16	Pascolo Cesp	1	58	90	€ 5,13	€ 670,00	Valore Catastale	D.M. 05/03/75	Gest. CALABRIA VERDE	☐	☑
T009621	CARDINALE	22	17	Pascolo Cesp	11	94	60	€ 38,56	€ 5 043,00	Valore Catastale	D.M. 05/03/75	Gest. CALABRIA VERDE	☐	☑
T009622	CARDINALE	22	18	Seminativo 4	0	66	30	€ 6,43	€ 840,00	Valore Catastale	D.M. 05/03/75	Gest. CALABRIA VERDE	☐	☑
T009623	CARDINALE	22	19	Seminativo 4	1	13	70	€ 11,01	€ 1 440,00	Valore Catastale	D.M. 05/03/75	Gest. CALABRIA VERDE	☐	☑
T009624	CARDINALE	22	20	Bosco Ceduo	0	90	30	€ 4,08	€ 533,00	Valore Catastale	D.M. 05/03/75	Gest. CALABRIA VERDE	☐	☑
T009625	CARDINALE	22	21	Semin Arb	0	90	30	€ 4,08	€ 533,00	Valore Catastale	D.M. 05/03/75	Gest. CALABRIA VERDE	☐	☑
T000063	CARDINALE	22	22	Bosco Ceduo	0	74	10	€ 3,35	€ 438,00	Valore Catastale	Atto Pubblico 2153/03		☐	☑
T009626	CARDINALE	22	23	Pascolo 1	0	30	80	€ 1,99	€ 260,00	Valore Catastale	D.M. 05/03/75	Gest. CALABRIA VERDE	☐	☑
T009627	CARDINALE	22	24	Seminativo 4	0	64	40	€ 6,24	€ 816,00	Valore Catastale	D.M. 05/03/75	Gest. CALABRIA VERDE	☐	☑
T009628	CARDINALE	22	25	Semin Irrig 3	0	50	0	€ 16,14	€ 2 110,00	Valore Catastale	D.M. 05/03/75	Gest. CALABRIA VERDE	☐	☑
T009629	CARDINALE	22	26	Pascolo Cesp	0	31	50	€ 1,01	€ 132,00	Valore Catastale	D.M. 05/03/75	Gest. CALABRIA VERDE	☐	☑
T009630	CARDINALE	22	27	Seminativo 4	0	71	0	€ 6,88	€ 899,00	Valore Catastale	D.M. 05/03/75	Gest. CALABRIA VERDE	☐	☑
T009631	CARDINALE	22	28	Seminativo 4	0	99	80	€ 9,66	€ 1 264,00	Valore Catastale	D.M. 05/03/75	Gest. CALABRIA VERDE	☐	☑
T009632	CARDINALE	22	29	Pascolo 1	1	88	50	€ 12,18	€ 1 592,00	Valore Catastale	D.M. 05/03/75	Gest. CALABRIA VERDE	☐	☑
T009633	CARDINALE	22	30	Pascolo 1	1	35	50	€ 8,75	€ 1 144,00	Valore Catastale	D.M. 05/03/75	Gest. CALABRIA VERDE	☐	☑
T009634	CARDINALE	22	31	Seminativo 4	0	37	30	€ 3,61	€ 472,00	Valore Catastale	D.M. 05/03/75	Gest. CALABRIA VERDE	☐	☑
T010943	CARDINALE	22	32	Bosco Ceduo	0	71	10	€ 3,21	€ 420,00	Valore Catastale	Livellario	Gest. CALABRIA VERDE	☐	☑
T010944	CARDINALE	22	33	Seminativo 4	1	91	60	€ 18,55	€ 2 426,00	Valore Catastale	Livellario	Gest. CALABRIA VERDE	☐	☑
T009635	CARDINALE	22	34	Pascolo 1	0	36	80	€ 2,38	€ 311,00	Valore Catastale	D.M. 05/03/75	Gest. CALABRIA VERDE	☐	☑
T010945	CARDINALE	22	35	Semin Irrig 3	0	17	0	€ 5,49	€ 718,00	Valore Catastale	Livellario	Gest. CALABRIA VERDE	☐	☑
T010946	CARDINALE	22	36	Pascolo Cesp	0	53	30	€ 1,73	€ 226,00	Valore Catastale	Livellario	Gest. CALABRIA VERDE	☐	☑
T009636	CARDINALE	22	37	Seminativo 4	1	2	70	€ 9,95	€ 1 301,00	Valore Catastale	D.M. 05/03/75	Gest. CALABRIA VERDE	☐	☑

ID TERREN	Comune	Foglio	Part.la	Coltura	ha	a	ca	Reddito Dominicale	Valore 2016	Stima / Valore	Provenienza	Destinazione d'uso	Disp.	Indisp
T009637	CARDINALE	22	38	Bosco Ceduo	0	13	40	€ 1,64	€ 214,00	Valore Catastale	D.M. 05/03/75	Gest. CALABRIA VERDE	☐	☑
T009638	CARDINALE	22	39	Pascolo 1	0	66	90	€ 4,33	€ 566,00	Valore Catastale	D.M. 05/03/75	Gest. CALABRIA VERDE	☐	☑
T010947	CARDINALE	22	40	Pascolo Cesp	0	26	10	€ 0,84	€ 110,00	Valore Catastale	Livellario	Gest. CALABRIA VERDE	☐	☑
T009639	CARDINALE	22	41	Seminativo 4	1	27	0	€ 12,30	€ 1 609,00	Valore Catastale	D.M. 05/03/75	Gest. CALABRIA VERDE	☐	☑
T009640	CARDINALE	22	42	Bosco Ceduo	0	58	60	€ 2,65	€ 347,00	Valore Catastale	D.M. 05/03/75	Gest. CALABRIA VERDE	☐	☑
T009641	CARDINALE	22	43	Pascolo Cesp	0	21	40	€ 0,69	€ 90,00	Valore Catastale	D.M. 05/03/75	Gest. CALABRIA VERDE	☐	☑
T010948	CARDINALE	22	44	Pascolo 1	0	33	0	€ 2,13	€ 278,00	Valore Catastale	Livellario	Gest. CALABRIA VERDE	☐	☑
T009642	CARDINALE	22	45	Bosco Ceduo	3	35	90	€ 15,18	€ 1 985,00	Valore Catastale	D.M. 05/03/75	Gest. CALABRIA VERDE	☐	☑
T009643	CARDINALE	22	46	Pascolo 1	0	27	60	€ 1,79	€ 234,00	Valore Catastale	D.M. 05/03/75	Gest. CALABRIA VERDE	☐	☑
T010949	CARDINALE	22	47	Seminativo 4	0	67	10	€ 6,50	€ 850,00	Valore Catastale	Livellario	Gest. CALABRIA VERDE	☐	☑
T009644	CARDINALE	22	49	Bosco Ceduo	1	59	50	€ 7,21	€ 943,00	Valore Catastale	D.M. 05/03/75	Gest. CALABRIA VERDE	☐	☑
T009645	CARDINALE	22	51	Seminativo 3	0	40	90	€ 6,60	€ 863,00	Valore Catastale	D.M. 05/03/75	Gest. CALABRIA VERDE	☐	☑
T009646	CARDINALE	22	52	Bosco Ceduo	0	72	60	€ 3,28	€ 428,00	Valore Catastale	D.M. 05/03/75	Gest. CALABRIA VERDE	☐	☑
T010950	CARDINALE	22	53	Bosco Ceduo	0	10	90	€ 0,49	€ 64,00	Valore Catastale	Livellario	Gest. CALABRIA VERDE	☐	☑
T010951	CARDINALE	22	55	Incolto prod	0	21	80	€ 0,29	€ 38,00	Valore Catastale	Livellario	Gest. CALABRIA VERDE	☐	☑
T009647	CARDINALE	22	58	Pascolo 1	0	33	80	€ 2,19	€ 286,00	Valore Catastale	D.M. 05/03/75	Gest. CALABRIA VERDE	☐	☑
T009648	CARDINALE	22	59	Pascolo 1	1	70	80	€ 11,03	€ 1 442,00	Valore Catastale	D.M. 05/03/75	Gest. CALABRIA VERDE	☐	☑
T010952	CARDINALE	22	60	Pascolo 1	1	92	20	€ 12,41	€ 1 623,00	Valore Catastale	Livellario	Gest. CALABRIA VERDE	☐	☑
T009649	CARDINALE	22	61	Pascolo 1	2	97	40	€ 19,20	€ 2 511,00	Valore Catastale	D.M. 05/03/75	Gest. CALABRIA VERDE	☐	☑
T010953	CARDINALE	22	64	Bosco Ceduo	1	63	40	€ 7,39	€ 966,00	Valore Catastale	Livellario	Gest. CALABRIA VERDE	☐	☑
T009650	CARDINALE	22	68	Incolto prod	0	47	20	€ 0,61	€ 80,00	Valore Catastale	D.M. 05/03/75	Gest. CALABRIA VERDE	☐	☑
T009651	CARDINALE	22	69	Seminativo 4	1	25	50	€ 12,15	€ 1 589,00	Valore Catastale	D.M. 05/03/75	Gest. CALABRIA VERDE	☐	☑
T010954	CARDINALE	22	70	Pascolo 1	0	14	30	€ 0,93	€ 121,00	Valore Catastale	Livellario	Gest. CALABRIA VERDE	☐	☑
T009652	CARDINALE	22	71	Pascolo 1	0	44	50	€ 2,88	€ 376,00	Valore Catastale	D.M. 05/03/75	Gest. CALABRIA VERDE	☐	☑
T010955	CARDINALE	22	72	Seminativo 3	0	45	90	€ 7,41	€ 969,00	Valore Catastale	Livellario	Gest. CALABRIA VERDE	☐	☑
T009653	CARDINALE	22	74	Pascolo 1	0	85	10	€ 5,50	€ 719,00	Valore Catastale	D.M. 05/03/75	Gest. CALABRIA VERDE	☐	☑
T010956	CARDINALE	22	76	Bosco Ceduo	0	95	20	€ 4,30	€ 562,00	Valore Catastale	Livellario	Gest. CALABRIA VERDE	☐	☑
T009654	CARDINALE	22	77	Seminativo 4	0	76	80	€ 7,44	€ 973,00	Valore Catastale	D.M. 05/03/75	Gest. CALABRIA VERDE	☐	☑
T010957	CARDINALE	22	82	Pascolo 1	0	2	50	€ 0,16	€ 21,00	Valore Catastale	Livellario	Gest. CALABRIA VERDE	☐	☑
T010958	CARDINALE	22	83	Seminativo 4	0	74	20	€ 7,19	€ 940,00	Valore Catastale	Livellario	Gest. CALABRIA VERDE	☐	☑
T010959	CARDINALE	22	84	Pascolo 1	2	19	20	€ 14,15	€ 1 851,00	Valore Catastale	Livellario	Gest. CALABRIA VERDE	☐	☑
T010960	CARDINALE	22	85	Pascolo 1	2	83	50	€ 17,55	€ 2 295,00	Valore Catastale	Livellario	Gest. CALABRIA VERDE	☐	☑
T010961	CARDINALE	22	86	Seminativo 3	0	22	0	€ 3,55	€ 464,00	Valore Catastale	Livellario	Gest. CALABRIA VERDE	☐	☑

ID TERREN	Comune	Foglio	Part.la	Coltura	ha	a	ca	Reddito Dominicale	Valore 2016	Stima / Valore	Provenienza	Destinazione d'uso	Disp.	Indisp
T009655	CARDINALE	22	87	Pascolo 1	0	10	50	€ 0,68	€ 88,00	Valore Catastale	D.M. 05/03/75	Gest. CALABRIA VERDE	☐	☑
T010962	CARDINALE	22	88	Pascolo 1	5	34	50	€ 34,50	€ 4 512,00	Valore Catastale	Livellario	Gest. CALABRIA VERDE	☐	☑
T010963	CARDINALE	22	90	Incolto prod	0	36	80	€ 0,48	€ 62,00	Valore Catastale	Livellario	Gest. CALABRIA VERDE	☐	☑
T009656	CARDINALE	22	91	Pascolo 1	1	81	20	€ 11,70	€ 1 530,00	Valore Catastale	D.M. 05/03/75	Gest. CALABRIA VERDE	☐	☑
T010964	CARDINALE	22	92	Pascolo 1	1	84	40	€ 11,90	€ 1 556,00	Valore Catastale	Livellario	Gest. CALABRIA VERDE	☐	☑
T010965	CARDINALE	22	93	Seminativo 3	0	16	20	€ 2,61	€ 342,00	Valore Catastale	Livellario	Gest. CALABRIA VERDE	☐	☑
T010966	CARDINALE	22	94	Pascolo 1	0	28	60	€ 1,85	€ 242,00	Valore Catastale	Livellario	Gest. CALABRIA VERDE	☐	☑
T010967	CARDINALE	22	95	Fabbr Rurale	0	1	50	€ 0,00	€ 0,00	Valore Catastale	Livellario	Gest. CALABRIA VERDE	☐	☑
T010968	CARDINALE	22	96	Seminativo 4	0	67	80	€ 6,57	€ 859,00	Valore Catastale	Livellario	Gest. CALABRIA VERDE	☐	☑
T011000	CARDINALE	22	98	Pascolo 2	2	2	31	€ 9,14	€ 1 195,00	Valore Catastale	Livellario	Gest. CALABRIA VERDE	☐	☑
T010969	CARDINALE	23	01	Seminativo 4	2	10	90	€ 20,43	€ 2 671,00	Valore Catastale	Livellario	Gest. CALABRIA VERDE	☐	☑
T009657	CARDINALE	23	02	Pascolo 2	9	9	60	€ 41,10	€ 5 375,00	Valore Catastale	D.M. 05/03/75	Gest. CALABRIA VERDE	☐	☑
T010970	CARDINALE	23	04	Seminativo 4	0	23	30	€ 2,26	€ 296,00	Valore Catastale	Livellario	Gest. CALABRIA VERDE	☐	☑
T010971	CARDINALE	23	05	Seminativo 4	2	12	70	€ 20,60	€ 2 694,00	Valore Catastale	Livellario	Gest. CALABRIA VERDE	☐	☑
T010972	CARDINALE	23	06	Pascolo 2	0	49	90	€ 2,25	€ 294,00	Valore Catastale	Livellario	Gest. CALABRIA VERDE	☐	☑
T010973	CARDINALE	23	07	Pascolo 2	4	26	40	€ 19,28	€ 2 521,00	Valore Catastale	Livellario	Gest. CALABRIA VERDE	☐	☑
T010974	CARDINALE	23	08	Pascolo 2	7	27	70	€ 32,89	€ 4 301,00	Valore Catastale	Livellario	Gest. CALABRIA VERDE	☐	☑
T009658	CARDINALE	23	09	Seminativo 4	0	47	40	€ 4,59	€ 600,00	Valore Catastale	D.M. 05/03/75	Gest. CALABRIA VERDE	☐	☑
T009659	CARDINALE	23	10	Pascolo Cesp	0	35	40	€ 1,14	€ 149,00	Valore Catastale	D.M. 05/03/75	Gest. CALABRIA VERDE	☐	☑
T010975	CARDINALE	23	11	Seminativo 4	0	40	20	€ 3,89	€ 508,00	Valore Catastale	Livellario	Gest. CALABRIA VERDE	☐	☑
T010976	CARDINALE	23	12	Bosco Ceduo	0	16	50	€ 0,75	€ 98,00	Valore Catastale	Livellario	Gest. CALABRIA VERDE	☐	☑
T009660	CARDINALE	23	13	Seminativo 4	1	3	50	€ 10,03	€ 1 311,00	Valore Catastale	D.M. 05/03/75	Gest. CALABRIA VERDE	☐	☑
T009661	CARDINALE	23	14	Pascolo 1	0	15	90	€ 1,03	€ 134,00	Valore Catastale	D.M. 05/03/75	Gest. CALABRIA VERDE	☐	☑
T010977	CARDINALE	23	15	Seminativo 4	0	64	50	€ 6,25	€ 817,00	Valore Catastale	Livellario	Gest. CALABRIA VERDE	☐	☑
T009662	CARDINALE	23	16	Seminativo 4	1	54	10	€ 14,93	€ 1 952,00	Valore Catastale	D.M. 05/03/75	Gest. CALABRIA VERDE	☐	☑
T010978	CARDINALE	23	17	Seminativo 4	0	4	0	€ 0,39	€ 51,00	Valore Catastale	Livellario	Gest. CALABRIA VERDE	☐	☑
T009663	CARDINALE	23	18	Seminativo 4	1	24	30	€ 12,04	€ 1 574,00	Valore Catastale	D.M. 05/03/75	Gest. CALABRIA VERDE	☐	☑
T009664	CARDINALE	23	19	Pascolo Cesp	1	59	30	€ 5,14	€ 672,00	Valore Catastale	D.M. 05/03/75	Gest. CALABRIA VERDE	☐	☑
T010979	CARDINALE	23	20	Pascolo Cesp	0	19	20	€ 0,63	€ 82,00	Valore Catastale	Livellario	Gest. CALABRIA VERDE	☐	☑
T010980	CARDINALE	23	21	Seminativo 4	0	17	90	€ 1,74	€ 227,00	Valore Catastale	Livellario	Gest. CALABRIA VERDE	☐	☑
T010981	CARDINALE	23	22	Bosco Ceduo	0	59	0	€ 2,66	€ 348,00	Valore Catastale	Livellario	Gest. CALABRIA VERDE	☐	☑
T000064	CARDINALE	23	23	Bosco Ceduo	0	98	0	€ 4,43	€ 579,00	Valore Catastale	Atto Pubblico 2153/03		☐	☑
T009665	CARDINALE	23	24	Pascolo Cesp	0	4	20	€ 0,14	€ 18,00	Valore Catastale	D.M. 05/03/75	Gest. CALABRIA VERDE	☐	☑

ID TERREN	Comune	Foglio	Part.la	Coltura	ha	a	ca	Reddito Dominicale	Valore 2016	Stima / Valore	Provenienza	Destinazione d'uso	Disp.	Indisp
T010982	CARDINALE	23	25	Pascolo Cesp	0	11	40	€ 0,36	€ 47,00	Valore Catastale	Livellario	Gest. CALABRIA VERDE	☐	☑
T010983	CARDINALE	23	26	Seminativo 4	1	40	0	€ 13,56	€ 1 774,00	Valore Catastale	Livellario	Gest. CALABRIA VERDE	☐	☑
T010984	CARDINALE	23	27	Seminativo 4	0	66	0	€ 6,39	€ 835,00	Valore Catastale	Livellario	Gest. CALABRIA VERDE	☐	☑
T010985	CARDINALE	23	28	Pascolo 1	0	37	50	€ 2,43	€ 317,00	Valore Catastale	Livellario	Gest. CALABRIA VERDE	☐	☑
T009666	CARDINALE	23	29	Bosco Ceduo	0	12	40	€ 0,56	€ 74,00	Valore Catastale	D.M. 05/03/75	Gest. CALABRIA VERDE	☐	☑
T009667	CARDINALE	23	30	Seminativo 4	1	31	50	€ 12,74	€ 1 666,00	Valore Catastale	D.M. 05/03/75	Gest. CALABRIA VERDE	☐	☑
T010986	CARDINALE	23	31	Pascolo 1	2	73	50	€ 17,66	€ 2 310,00	Valore Catastale	Livellario	Gest. CALABRIA VERDE	☐	☑
T010987	CARDINALE	23	32	Pascolo 2	2	55	40	€ 11,54	€ 1 509,00	Valore Catastale	Livellario	Gest. CALABRIA VERDE	☐	☑
T010988	CARDINALE	23	33	Pascolo 2	0	17	70	€ 0,80	€ 105,00	Valore Catastale	Livellario	Gest. CALABRIA VERDE	☐	☑
T010989	CARDINALE	23	34	Pascolo 2	0	11	50	€ 0,53	€ 69,00	Valore Catastale	Livellario	Gest. CALABRIA VERDE	☐	☑
T010990	CARDINALE	23	35	Seminativo 4	0	60	20	€ 5,83	€ 762,00	Valore Catastale	Livellario	Gest. CALABRIA VERDE	☐	☑
T010991	CARDINALE	23	36	Pascolo 1	0	58	20	€ 3,76	€ 492,00	Valore Catastale	Livellario	Gest. CALABRIA VERDE	☐	☑
T009668	CARDINALE	23	40	Pascolo 1	10	84	80	€ 70,04	€ 9 160,00	Valore Catastale	D.M. 05/03/75	Gest. CALABRIA VERDE	☐	☑
T010992	CARDINALE	23	41	Pascolo 1	0	37	40	€ 2,41	€ 316,00	Valore Catastale	Livellario	Gest. CALABRIA VERDE	☐	☑
T009669	CARDINALE	23	42	Seminativo 4	1	35	20	€ 13,09	€ 1 712,00	Valore Catastale	D.M. 05/03/75	Gest. CALABRIA VERDE	☐	☑
T009670	CARDINALE	23	43	Pascolo 1	1	42	90	€ 9,23	€ 1 206,00	Valore Catastale	D.M. 05/03/75	Gest. CALABRIA VERDE	☐	☑
T010993	CARDINALE	23	44	Pascolo 2	2	16	30	€ 9,78	€ 1 278,00	Valore Catastale	Livellario	Gest. CALABRIA VERDE	☐	☑
T010994	CARDINALE	23	45	Pascolo 2	0	50	80	€ 2,30	€ 301,00	Valore Catastale	Livellario	Gest. CALABRIA VERDE	☐	☑
T010995	CARDINALE	23	46	Pascolo 2	0	5	60	€ 0,25	€ 33,00	Valore Catastale	Livellario	Gest. CALABRIA VERDE	☐	☑
T009671	CARDINALE	23	47	Pascolo 1	0	15	40	€ 1,00	€ 131,00	Valore Catastale	D.M. 05/03/75	Gest. CALABRIA VERDE	☐	☑
T009672	CARDINALE	23	48	Seminativo 4	1	29	30	€ 12,53	€ 1 638,00	Valore Catastale	D.M. 05/03/75	Gest. CALABRIA VERDE	☐	☑
T010996	CARDINALE	23	49	Seminativo 4	0	96	10	€ 9,30	€ 1 216,00	Valore Catastale	Livellario	Gest. CALABRIA VERDE	☐	☑
T010997	CARDINALE	23	50	Pascolo 2	0	50	0	€ 2,26	€ 296,00	Valore Catastale	Livellario	Gest. CALABRIA VERDE	☐	☑
T009673	CARDINALE	23	52	Bosco Ceduo	0	4	40	€ 0,31	€ 41,00	Valore Catastale	D.M. 05/03/75	Gest. CALABRIA VERDE	☐	☑
T010998	CARDINALE	23	53	Bosco Ceduo	0	13	10	€ 0,93	€ 121,00	Valore Catastale	Livellario	Gest. CALABRIA VERDE	☐	☑
T009674	CARDINALE	23	54	Pascolo 2	4	55	20	€ 20,58	€ 2 691,00	Valore Catastale	D.M. 05/03/75	Gest. CALABRIA VERDE	☐	☑
T009675	CARDINALE	23	55	Pascolo 2	3	86	10	€ 17,45	€ 2 282,00	Valore Catastale	D.M. 05/03/75	Gest. CALABRIA VERDE	☐	☑
T010999	CARDINALE	23	56	Pascolo Cesp	0	61	0	€ 1,98	€ 258,00	Valore Catastale	Livellario	Gest. CALABRIA VERDE	☐	☑
T009685	CARDINALE	24	100	Semin Irrig 3	0	1	0	€ 0,33	€ 43,00	Valore Catastale	D.M. 05/03/75	Gest. CALABRIA VERDE	☐	☑
T009686	CARDINALE	24	101	Semin Irrig 3	0	1	80	€ 0,58	€ 75,00	Valore Catastale	D.M. 05/03/75	Gest. CALABRIA VERDE	☐	☑
T009687	CARDINALE	24	102	Seminativo 4	0	5	0	€ 0,49	€ 64,00	Valore Catastale	D.M. 05/03/75	Gest. CALABRIA VERDE	☐	☑
T009688	CARDINALE	24	103	Seminativo 4	0	6	0	€ 0,58	€ 75,00	Valore Catastale	D.M. 05/03/75	Gest. CALABRIA VERDE	☐	☑
T009681	CARDINALE	24	61	Seminativo 4	1	61	0	€ 15,59	€ 2 039,00	Valore Catastale	D.M. 05/03/75	Gest. CALABRIA VERDE	☐	☑

ID TERREN	Comune	Foglio	Part.la	Coltura	ha	a	ca	Reddito Dominicale	Valore 2016	Stima / Valore	Provenienza	Destinazione d'uso	Disp.	Indisp
T009676	CARDINALE	24	62	Bosco Ceduo	3	49	50	€ 15,80	€ 2 066,00	Valore Catastale	D.M. 05/03/75	Gest. CALABRIA VERDE	☐	☑
T009677	CARDINALE	24	63	Fabbr Rurale	0	0	70	€ 0,00	€ 0,00	Valore Catastale	D.M. 05/03/75	Gest. CALABRIA VERDE	☐	☑
T009678	CARDINALE	24	64	Fabbr Rurale	0	0	19	€ 0,00	€ 0,00	Valore Catastale	D.M. 05/03/75	Gest. CALABRIA VERDE	☐	☑
T009682	CARDINALE	24	80	Semin Irrig 3	0	91	20	€ 29,44	€ 3 850,00	Valore Catastale	D.M. 05/03/75	Gest. CALABRIA VERDE	☐	☑
T009683	CARDINALE	24	81	Seminativo 4	0	56	80	€ 5,50	€ 719,00	Valore Catastale	D.M. 05/03/75	Gest. CALABRIA VERDE	☐	☑
T009679	CARDINALE	24	93	Seminativo 4	0	1	60	€ 0,15	€ 20,00	Valore Catastale	D.M. 05/03/75	Gest. CALABRIA VERDE	☐	☑
T009680	CARDINALE	24	94	Seminativo 4	0	7	60	€ 0,74	€ 96,00	Valore Catastale	D.M. 05/03/75	Gest. CALABRIA VERDE	☐	☑
T009684	CARDINALE	24	99	Semin Irrig 3	0	0	60	€ 0,19	€ 25,00	Valore Catastale	D.M. 05/03/75	Gest. CALABRIA VERDE	☐	☑
T009689	CARDINALE	25	01	Pascolo 1	0	63	0	€ 4,19	€ 548,00	Valore Catastale	D.M. 05/03/75	Gest. CALABRIA VERDE	☐	☑
T009690	CARDINALE	25	04	Pascolo Cesp	1	57	10	€ 5,08	€ 664,00	Valore Catastale	D.M. 05/03/75	Gest. CALABRIA VERDE	☐	☑
T009691	CARDINALE	25	05	Seminativo 4	0	55	70	€ 5,39	€ 705,00	Valore Catastale	D.M. 05/03/75	Gest. CALABRIA VERDE	☐	☑
T009709	CARDINALE	25	100	Seminativo 4	0	0	20	€ 0,03	€ 3,00	Valore Catastale	D.M. 05/03/75	Gest. CALABRIA VERDE	☐	☑
T009707	CARDINALE	25	142	Pascolo Cesp	0	1	50	€ 0,05	€ 7,00	Valore Catastale	D.M. 05/03/75	Gest. CALABRIA VERDE	☐	☑
T009708	CARDINALE	25	143	Pascolo Cesp	0	5	80	€ 0,19	€ 25,00	Valore Catastale	D.M. 05/03/75	Gest. CALABRIA VERDE	☐	☑
T009692	CARDINALE	25	18	Pascolo Cesp	0	48	50	€ 1,56	€ 204,00	Valore Catastale	D.M. 05/03/75	Gest. CALABRIA VERDE	☐	☑
T009693	CARDINALE	25	19	Bosco Ceduo	4	41	80	€ 19,96	€ 2 611,00	Valore Catastale	D.M. 05/03/75	Gest. CALABRIA VERDE	☐	☑
T009710	CARDINALE	25	48	Seminativo 4	2	17	10	€ 21,03	€ 2 750,00	Valore Catastale	D.M. 05/03/75	Gest. CALABRIA VERDE	☐	☑
T009694	CARDINALE	25	49	Pascolo Cesp	2	84	90	€ 9,20	€ 1 203,00	Valore Catastale	D.M. 05/03/75	Gest. CALABRIA VERDE	☐	☑
T009695	CARDINALE	25	61	Bosco Ceduo	0	17	70	€ 0,80	€ 105,00	Valore Catastale	D.M. 05/03/75	Gest. CALABRIA VERDE	☐	☑
T009696	CARDINALE	25	76	Pascolo 1	0	57	10	€ 3,69	€ 482,00	Valore Catastale	D.M. 05/03/75	Gest. CALABRIA VERDE	☐	☑
T009711	CARDINALE	25	77	Pascolo Cesp	0	28	40	€ 0,91	€ 119,00	Valore Catastale	D.M. 05/03/75	Gest. CALABRIA VERDE	☐	☑
T009697	CARDINALE	25	78	Seminativo 4	1	0	60	€ 9,74	€ 1 273,00	Valore Catastale	D.M. 05/03/75	Gest. CALABRIA VERDE	☐	☑
T009698	CARDINALE	25	79	Bosco Ceduo	0	41	10	€ 1,86	€ 244,00	Valore Catastale	D.M. 05/03/75	Gest. CALABRIA VERDE	☐	☑
T009699	CARDINALE	25	81	Pascolo Cesp	0	8	60	€ 0,28	€ 36,00	Valore Catastale	D.M. 05/03/75	Gest. CALABRIA VERDE	☐	☑
T009700	CARDINALE	25	85	Fabbr Rurale	0	0	45	€ 0,00	€ 0,00	Valore Catastale	D.M. 05/03/75	Gest. CALABRIA VERDE	☐	☑
T009701	CARDINALE	26	16	Pascolo 1	2	35	60	€ 15,21	€ 1 989,00	Valore Catastale	D.M. 05/03/75	Gest. CALABRIA VERDE	☐	☑
T009702	CARDINALE	26	27	Bosco Ceduo	1	8	10	€ 4,89	€ 639,00	Valore Catastale	D.M. 05/03/75	Gest. CALABRIA VERDE	☐	☑
T009703	CARDINALE	26	28	Seminativo 4	0	54	20	€ 5,25	€ 687,00	Valore Catastale	D.M. 05/03/75	Gest. CALABRIA VERDE	☐	☑
T009704	CARDINALE	26	29	Bosco Ceduo	0	95	40	€ 4,31	€ 564,00	Valore Catastale	D.M. 05/03/75	Gest. CALABRIA VERDE	☐	☑
T009705	CARDINALE	26	30	Pascolo 1	1	98	70	€ 12,83	€ 1 677,00	Valore Catastale	D.M. 05/03/75	Gest. CALABRIA VERDE	☐	☑
T009706	CARDINALE	27	16	Bosco Ceduo	1	52	70	€ 6,90	€ 902,00	Valore Catastale	D.M. 05/03/75	Gest. CALABRIA VERDE	☐	☑
T011003	CARDINALE	28	15	Incolto prod	0	10	10	€ 0,13	€ 16,00	Valore Catastale	Livellario	Gest. CALABRIA VERDE	☐	☑
T011004	CARDINALE	28	16	Incolto prod	0	9	10	€ 0,11	€ 15,00	Valore Catastale	Livellario	Gest. CALABRIA VERDE	☐	☑

ID TERREN	Comune	Foglio	Part.la	Coltura	ha	a	ca	Reddito Dominicale	Valore 2016	Stima / Valore	Provenienza	Destinazione d'uso	Disp.	Indisp
T011005	CARDINALE	28	18	Seminativo 4	0	38	50	€ 3,73	€ 487,00	Valore Catastale	Livellario	Gest. CALABRIA VERDE	☐	☑
T011006	CARDINALE	28	21	Seminativo 3	0	22	80	€ 3,68	€ 481,00	Valore Catastale	Livellario	Gest. CALABRIA VERDE	☐	☑
T011007	CARDINALE	28	22	Bosco Ceduo	0	14	60	€ 0,66	€ 87,00	Valore Catastale	Livellario	Gest. CALABRIA VERDE	☐	☑
T011008	CARDINALE	28	23	Pascolo 1	3	92	40	€ 25,34	€ 3 314,00	Valore Catastale	Livellario	Gest. CALABRIA VERDE	☐	☑
T011009	CARDINALE	28	24	Pascolo 1	5	23	20	€ 33,78	€ 4 417,00	Valore Catastale	Livellario	Gest. CALABRIA VERDE	☐	☑
T010939	CARDINALE	28	25	Pascolo 1	0	9	10	€ 0,59	€ 77,00	Valore Catastale	Livellario	Gest. CALABRIA VERDE	☐	☑
T011010	CARDINALE	28	27	Pascolo 1	0	68	60	€ 4,43	€ 579,00	Valore Catastale	Livellario	Gest. CALABRIA VERDE	☐	☑
296	**Totali per Comune**								**€ 408 979,00**					
T000065	CARLOPOLI	15	196	Pascolo Arb	1	39	10	€ 17,96	€ 2 349,00	Valore Catastale	D. 06/02/13 Trasc.n° 134	Gest. CALABRIA VERDE	☐	☑
T000066	CARLOPOLI	15	197	Semin Irrig	1	19	70	€ 42,50	€ 5 558,00	Valore Catastale	D. 06/02/13 Trasc.n° 134	Gest. CALABRIA VERDE	☐	☑
T000067	CARLOPOLI	15	256	Bosco Ceduo	1	77	90	€ 9,19	€ 1 202,00	Valore Catastale	D. 06/02/13 Trasc.n° 134	Gest. CALABRIA VERDE	☐	☑
T000068	CARLOPOLI	15	269	Seminativo	2	65	30	€ 128,45	€ 16 799,00	Valore Catastale	D. 06/02/13 Trasc.n° 134	Gest. CALABRIA VERDE	☐	☑
T000069	CARLOPOLI	15	270	Semin Irrig	2	72	40	€ 167,06	€ 21 848,00	Valore Catastale	D. 06/02/13 Trasc.n° 134	Gest. CALABRIA VERDE	☐	☑
5	**Totali per Comune**								**€ 47 756,00**					
T008435	CATANZARO	05	732	Uliveto 2	0	0	60	€ 0,45	€ 59,00	Valore Catastale	Dec. Espr. 4053/09		☐	☑
T008436	CATANZARO	05	735	Uliveto 2	0	0	52	€ 0,39	€ 51,00	Valore Catastale	Dec. Espr. 4053/09		☐	☑
T008336	CATANZARO	10	500	Uliveto 4	0	0	64	€ 0,15	€ 20,00	Valore Catastale	Dec. Espr. 4053/09		☐	☑
T008337	CATANZARO	10	502	Uliveto 3	0	3	0	€ 1,35	€ 177,00	Valore Catastale	Dec. Espr. 4053/09		☐	☑
T008338	CATANZARO	10	506	Semin Arb 4	0	1	80	€ 0,46	€ 60,00	Valore Catastale	Dec. Espr. 4053/09		☐	☑
T008339	CATANZARO	10	510	Uliveto 2	0	1	30	€ 0,96	€ 126,00	Valore Catastale	Dec. Espr. 4053/09		☐	☑
T008340	CATANZARO	10	513	Uliveto 2	0	0	80	€ 0,60	€ 78,00	Valore Catastale	Dec. Espr. 4053/09		☐	☑
T008341	CATANZARO	10	516	Uliveto 2	0	0	30	€ 0,23	€ 29,00	Valore Catastale	Dec. Espr. 4053/09		☐	☑
T008342	CATANZARO	10	518	Seminativo 4	0	0	60	€ 0,18	€ 23,00	Valore Catastale	Dec. Espr. 4053/09		☐	☑
T008343	CATANZARO	10	521	Uliveto 4	0	0	55	€ 0,13	€ 16,00	Valore Catastale	Dec. Espr. 4053/09		☐	☑
T008344	CATANZARO	10	525	Uliveto 3	0	0	20	€ 0,09	€ 11,00	Valore Catastale	Dec. Espr. 4053/09		☐	☑
T008345	CATANZARO	11	554	Uliveto 1	0	0	60	€ 0,56	€ 74,00	Valore Catastale	Dec. Espr. 4053/09		☐	☑
T008346	CATANZARO	11	557	Incolto sterile	0	0	10	€ 0,00	€ 0,00	Valore Catastale	Dec. Espr. 4053/09		☐	☑
T008347	CATANZARO	11	560	Uliveto 2	0	0	70	€ 0,53	€ 69,00	Valore Catastale	Dec. Espr. 4053/09		☐	☑
T008348	CATANZARO	11	563	Uliveto 3	0	0	30	€ 0,14	€ 18,00	Valore Catastale	Dec. Espr. 4053/09		☐	☑
T008349	CATANZARO	11	566	Uliveto 3	0	0	40	€ 0,18	€ 23,00	Valore Catastale	Dec. Espr. 4053/09		☐	☑
T008350	CATANZARO	11	569	Uliveto 3	0	0	50	€ 0,23	€ 29,00	Valore Catastale	Dec. Espr. 4053/09		☐	☑
T008351	CATANZARO	11	572	Uliveto 1	0	0	25	€ 0,24	€ 31,00	Valore Catastale	Dec. Espr. 4053/09		☐	☑
T008352	CATANZARO	11	575	Uliveto 1	0	0	10	€ 0,09	€ 11,00	Valore Catastale	Dec. Espr. 4053/09		☐	☑

ID TERREN	Comune	Foglio	Part.la	Coltura	ha	a	ca	Reddito Dominicale	Valore 2016	Stima / Valore	Provenienza	Destinazione d'uso	Disp.	Indisp
T008353	CATANZARO	11	578	Uliveto 1	0	0	20	€ 0,19	€ 25,00	Valore Catastale	Dec. Espr. 4053/09		☐	☑
T008354	CATANZARO	11	581	Uliveto 1	0	0	80	€ 0,75	€ 98,00	Valore Catastale	Dec. Espr. 4053/09		☐	☑
T008355	CATANZARO	11	587	Uliveto 3	0	0	20	€ 0,09	€ 11,00	Valore Catastale	Dec. Espr. 4053/09		☐	☑
T008356	CATANZARO	11	590	Uliveto 2	0	1	70	€ 1,26	€ 165,00	Valore Catastale	Dec. Espr. 4053/09		☐	☑
T008357	CATANZARO	12	757	Uliveto 2	0	3	80	€ 2,83	€ 369,00	Valore Catastale	Dec. Espr. 4053/09		☐	☑
T008358	CATANZARO	12	759	Uliveto 2	0	15	40	€ 11,44	€ 1 496,00	Valore Catastale	Dec. Espr. 4053/09		☐	☑
T008359	CATANZARO	12	762	Uliveto 2	0	1	0	€ 0,74	€ 96,00	Valore Catastale	Dec. Espr. 4053/09		☐	☑
T008360	CATANZARO	12	764	Uliveto 3	0	0	70	€ 0,31	€ 41,00	Valore Catastale	Dec. Espr. 4053/09		☐	☑
T008361	CATANZARO	12	767	Uliveto 2	0	0	15	€ 0,11	€ 15,00	Valore Catastale	Dec. Espr. 4053/09		☐	☑
T008362	CATANZARO	12	769	Uliveto 2	0	0	90	€ 0,66	€ 87,00	Valore Catastale	Dec. Espr. 4053/09		☐	☑
T008363	CATANZARO	12	772	Uliveto 1	0	0	80	€ 0,75	€ 98,00	Valore Catastale	Dec. Espr. 4053/09		☐	☑
T008364	CATANZARO	12	775	Uliveto 1	0	1	20	€ 1,13	€ 147,00	Valore Catastale	Dec. Espr. 4053/09		☐	☑
T008365	CATANZARO	12	778	Incolto prod	0	0	10	€ 0,00	€ 0,00	Valore Catastale	Dec. Espr. 4053/09		☐	☑
T008366	CATANZARO	12	780	Uliveto 1	0	0	25	€ 0,24	€ 31,00	Valore Catastale	Dec. Espr. 4053/09		☐	☑
T008367	CATANZARO	12	783	Uliveto 2	0	0	35	€ 0,26	€ 34,00	Valore Catastale	Dec. Espr. 4053/09		☐	☑
T008368	CATANZARO	12	785	Uliveto 1	0	0	2	€ 0,01	€ 2,00	Valore Catastale	Dec. Espr. 4053/09		☐	☑
T008369	CATANZARO	12	787	Uliveto 3	0	1	60	€ 0,73	€ 95,00	Valore Catastale	Dec. Espr. 4053/09		☐	☑
T008370	CATANZARO	12	790	Uliveto 3	0	1	90	€ 0,86	€ 113,00	Valore Catastale	Dec. Espr. 4053/09		☐	☑
T008371	CATANZARO	12	793	Uliveto 3	0	0	20	€ 0,09	€ 11,00	Valore Catastale	Dec. Espr. 4053/09		☐	☑
T008372	CATANZARO	12	796	Uliveto 1	0	0	50	€ 0,46	€ 60,00	Valore Catastale	Dec. Espr. 4053/09		☐	☑
T008373	CATANZARO	12	799	Uliveto 1	0	0	30	€ 0,28	€ 36,00	Valore Catastale	Dec. Espr. 4053/09		☐	☑
T008374	CATANZARO	17	1226	Uliveto 3	0	0	3	€ 0,01	€ 2,00	Valore Catastale	Dec. Espr. 4053/09		☐	☑
T008375	CATANZARO	17	1237	Uliveto 3	0	0	40	€ 0,18	€ 23,00	Valore Catastale	Dec. Espr. 4053/09		☐	☑
T008376	CATANZARO	17	1240	Uliveto 3	0	0	15	€ 0,06	€ 8,00	Valore Catastale	Dec. Espr. 4053/09		☐	☑
T008377	CATANZARO	17	1540	Uliveto 2	0	0	20	€ 0,15	€ 20,00	Valore Catastale	Dec. Espr. 4053/09		☐	☑
T008378	CATANZARO	17	1543	Uliveto 2	0	0	30	€ 0,23	€ 29,00	Valore Catastale	Dec. Espr. 4053/09		☐	☑
T008379	CATANZARO	17	1546	Uliveto 2	0	0	10	€ 0,08	€ 10,00	Valore Catastale	Dec. Espr. 4053/09		☐	☑
T008380	CATANZARO	17	1549	Uliveto 2	0	0	5	€ 0,04	€ 5,00	Valore Catastale	Dec. Espr. 4053/09		☐	☑
T008381	CATANZARO	17	1551	Uliveto 2	0	0	20	€ 0,15	€ 20,00	Valore Catastale	Dec. Espr. 4053/09		☐	☑
T008382	CATANZARO	17	1554	Uliveto 2	0	1	40	€ 1,04	€ 136,00	Valore Catastale	Dec. Espr. 4053/09		☐	☑
T008383	CATANZARO	17	1557	Uliveto 2	0	1	40	€ 1,04	€ 136,00	Valore Catastale	Dec. Espr. 4053/09		☐	☑
T008384	CATANZARO	17	1560	Uliveto 4	0	0	60	€ 0,14	€ 18,00	Valore Catastale	Dec. Espr. 4053/09		☐	☑
T008385	CATANZARO	17	1563	Uliveto 2	0	1	30	€ 0,96	€ 126,00	Valore Catastale	Dec. Espr. 4053/09		☐	☑

ID TERREN	Comune	Foglio	Part.la	Coltura	ha	a	ca	Reddito Dominicale	Valore 2016	Stima / Valore	Provenienza	Destinazione d'uso	Disp.	Indisp
T008386	CATANZARO	17	1566	Uliveto 2	0	0	50	€ 0,38	€ 49,00	Valore Catastale	Dec. Espr. 4053/09		☐	☑
T008387	CATANZARO	17	1569	Uliveto 2	0	0	20	€ 0,15	€ 20,00	Valore Catastale	Dec. Espr. 4053/09		☐	☑
T008388	CATANZARO	17	1571	Uliveto 4	0	0	10	€ 0,03	€ 3,00	Valore Catastale	Dec. Espr. 4053/09		☐	☑
T008389	CATANZARO	17	1574	Uliveto 3	0	18	60	€ 8,40	€ 1 099,00	Valore Catastale	Dec. Espr. 4053/09		☐	☑
T008390	CATANZARO	17	1576	Uliveto 3	0	0	50	€ 0,23	€ 29,00	Valore Catastale	Dec. Espr. 4053/09		☐	☑
T008391	CATANZARO	17	1580	Uliveto 4	0	0	60	€ 0,14	€ 18,00	Valore Catastale	Dec. Espr. 4053/09		☐	☑
T008392	CATANZARO	17	1583	Uliveto 4	0	0	60	€ 0,14	€ 18,00	Valore Catastale	Dec. Espr. 4053/09		☐	☑
T008393	CATANZARO	17	1586	Uliveto 3	0	0	20	€ 0,09	€ 11,00	Valore Catastale	Dec. Espr. 4053/09		☐	☑
T008394	CATANZARO	18	655	Uliveto 3	0	9	40	€ 4,25	€ 556,00	Valore Catastale	Dec. Espr. 4053/09		☐	☑
T008395	CATANZARO	18	658	Uliveto 2	0	1	0	€ 0,74	€ 96,00	Valore Catastale	Dec. Espr. 4053/09		☐	☑
T008396	CATANZARO	18	661	Incolto prod	0	0	20	€ 0,00	€ 0,00	Valore Catastale	Dec. Espr. 4053/09		☐	☑
T008397	CATANZARO	18	664	Semin Arb 3	0	0	5	€ 0,01	€ 2,00	Valore Catastale	Dec. Espr. 4053/09		☐	☑
T008398	CATANZARO	18	666	Frutteto 2	0	1	20	€ 1,09	€ 142,00	Valore Catastale	Dec. Espr. 4053/09		☐	☑
T008399	CATANZARO	18	669	Pascolo Arb 3	0	4	95	€ 0,48	€ 62,00	Valore Catastale	Dec. Espr. 4053/09		☐	☑
T008400	CATANZARO	18	673	Pascolo Arb 3	0	3	40	€ 0,33	€ 43,00	Valore Catastale	Dec. Espr. 4053/09		☐	☑
T008401	CATANZARO	18	676	Uliveto 2	0	7	20	€ 5,35	€ 700,00	Valore Catastale	Dec. Espr. 4053/09		☐	☑
T008402	CATANZARO	18	679	Uliveto 2	0	1	80	€ 1,34	€ 175,00	Valore Catastale	Dec. Espr. 4053/09		☐	☑
T008403	CATANZARO	18	682	Uliveto 3	0	1	70	€ 1,26	€ 165,00	Valore Catastale	Dec. Espr. 4053/09		☐	☑
T008404	CATANZARO	18	685	Uliveto 3	0	0	15	€ 0,06	€ 8,00	Valore Catastale	Dec. Espr. 4053/09		☐	☑
T008405	CATANZARO	18	686	Uliveto 3	0	4	85	€ 2,19	€ 286,00	Valore Catastale	Dec. Espr. 4053/09		☐	☑
T008406	CATANZARO	18	690	Uliveto 3	0	0	60	€ 0,28	€ 36,00	Valore Catastale	Dec. Espr. 4053/09		☐	☑
T008407	CATANZARO	18	693	Uliveto 2	0	1	0	€ 0,74	€ 96,00	Valore Catastale	Dec. Espr. 4053/09		☐	☑
T008408	CATANZARO	18	696	Uliveto 3	0	0	40	€ 0,18	€ 23,00	Valore Catastale	Dec. Espr. 4053/09		☐	☑
T008409	CATANZARO	18	698	Semin Arb 4	0	0	60	€ 0,15	€ 20,00	Valore Catastale	Dec. Espr. 4053/09		☐	☑
T008410	CATANZARO	18	701	Uliveto 3	0	0	20	€ 0,09	€ 11,00	Valore Catastale	Dec. Espr. 4053/09		☐	☑
T008411	CATANZARO	18	703	Uliveto 3	0	0	10	€ 0,05	€ 7,00	Valore Catastale	Dec. Espr. 4053/09		☐	☑
T008412	CATANZARO	18	705	Uliveto 3	0	0	15	€ 0,06	€ 8,00	Valore Catastale	Dec. Espr. 4053/09		☐	☑
T008413	CATANZARO	18	707	Uliveto 3	0	0	20	€ 0,09	€ 11,00	Valore Catastale	Dec. Espr. 4053/09		☐	☑
T008414	CATANZARO	18	709	Uliveto 3	0	0	30	€ 0,14	€ 18,00	Valore Catastale	Dec. Espr. 4053/09		☐	☑
T008415	CATANZARO	18	711	Uliveto 3	0	0	15	€ 0,06	€ 8,00	Valore Catastale	Dec. Espr. 4053/09		☐	☑
T008416	CATANZARO	18	713	Uliveto 3	0	0	5	€ 0,03	€ 3,00	Valore Catastale	Dec. Espr. 4053/09		☐	☑
T008417	CATANZARO	18	715	Uliveto 3	0	1	25	€ 0,56	€ 74,00	Valore Catastale	Dec. Espr. 4053/09		☐	☑
T008418	CATANZARO	18	718	Uliveto 3	0	0	10	€ 0,05	€ 7,00	Valore Catastale	Dec. Espr. 4053/09		☐	☑

ID TERREN	Comune	Foglio	Part.la	Coltura	ha	a	ca	Reddito Dominicale	Valore 2016	Stima / Valore	Provenienza	Destinazione d'uso	Disp.	Indisp
T008419	CATANZARO	18	720	Uliveto 3	0	0	5	€ 0,03	€ 3,00	Valore Catastale	Dec. Espr. 4053/09		☐	☑
T008420	CATANZARO	18	722	Uliveto 3	0	0	15	€ 0,06	€ 8,00	Valore Catastale	Dec. Espr. 4053/09		☐	☑
T008421	CATANZARO	18	724	Uliveto 3	0	0	20	€ 0,09	€ 11,00	Valore Catastale	Dec. Espr. 4053/09		☐	☑
T008422	CATANZARO	18	726	Uliveto 3	0	0	10	€ 0,05	€ 7,00	Valore Catastale	Dec. Espr. 4053/09		☐	☑
T008423	CATANZARO	19	545	Uliveto 2	0	4	0	€ 2,98	€ 389,00	Valore Catastale	Dec. Espr. 4053/09		☐	☑
T008424	CATANZARO	19	548	Uliveto 2	0	6	80	€ 5,05	€ 660,00	Valore Catastale	Dec. Espr. 4053/09		☐	☑
T008425	CATANZARO	19	551	Semin Arb 2	0	1	0	€ 0,55	€ 72,00	Valore Catastale	Dec. Espr. 4053/09		☐	☑
T008426	CATANZARO	19	554	Area Rurale	0	0	30	€ 0,00	€ 0,00	Valore Catastale	Dec. Espr. 4053/09		☐	☑
T008427	CATANZARO	19	556	Bosco Ceduo	0	1	30	€ 0,05	€ 7,00	Valore Catastale	Dec. Espr. 4053/09		☐	☑
T008428	CATANZARO	19	557	Bosco Ceduo	0	0	20	€ 0,01	€ 2,00	Valore Catastale	Dec. Espr. 4053/09		☐	☑
T008429	CATANZARO	19	560	Uliveto 3	0	1	50	€ 0,68	€ 88,00	Valore Catastale	Dec. Espr. 4053/09		☐	☑
T008430	CATANZARO	19	562	Uliveto 3	0	2	30	€ 1,04	€ 136,00	Valore Catastale	Dec. Espr. 4053/09		☐	☑
T008431	CATANZARO	19	564	Uliveto 3	0	4	20	€ 1,76	€ 230,00	Valore Catastale	Dec. Espr. 4053/09		☐	☑
T008432	CATANZARO	19	568	Uliveto 2	0	2	50	€ 1,85	€ 242,00	Valore Catastale	Dec. Espr. 4053/09		☐	☑
T008433	CATANZARO	19	570	Uliveto 2	0	3	0	€ 2,23	€ 291,00	Valore Catastale	Dec. Espr. 4053/09		☐	☑
T008434	CATANZARO	19	573	Uliveto 2	0	0	70	€ 0,53	€ 69,00	Valore Catastale	Dec. Espr. 4053/09		☐	☑
T000070	CATANZARO	20	573	Vigneto 3	0	0	15	€ 0,10	€ 13,00	Valore Catastale	Dec. Espr. 5178/79		☐	☑
T000071	CATANZARO	20	766	Vigneto 3	0	1	23	€ 0,80	€ 105,00	Valore Catastale	Dec. Espr. 5178/79		☐	☑
T000073	CATANZARO	32	976	Uliveto	0	0	20	€ 0,15	€ 20,00	Valore Catastale	Dec. Espr. 5866/07		☐	☑
T000072	CATANZARO	32	977	Uliveto	0	4	60	€ 3,41	€ 446,00	Valore Catastale	Dec. Espr. 5866/07		☐	☑
T000076	CATANZARO	46	321	Uliveto 4	0	2	45	€ 0,55	€ 72,00	Valore Catastale	D.G.R. 1367 del 13/02/04	Dipartimento LL.PP.	☐	☑
T000077	CATANZARO	46	323	Pascolo 2	0	4	15	€ 0,26	€ 34,00	Valore Catastale	D.G.R. 1367 del 13/02/04	Dipartimento LL.PP.	☐	☑
T000078	CATANZARO	46	325	Uliveto 2	0	37	5	€ 27,50	€ 3 596,00	Valore Catastale	D.G.R. 1367 del 13/02/04	Dipartimento LL.PP.	☐	☑
T000079	CATANZARO	46	327	Uliveto 3	0	9	55	€ 4,31	€ 564,00	Valore Catastale	D.G.R. 1367 del 13/02/04	Dipartimento LL.PP.	☐	☑
T000080	CATANZARO	46	329	Orto Irrig 1	0	5	51	€ 23,13	€ 3 024,00	Valore Catastale	D.G.R. 1367 del 13/02/04	Dipartimento LL.PP.	☐	☑
T000081	CATANZARO	46	330	Orto Irrig 1	0	11	4	€ 46,33	€ 6 058,00	Valore Catastale	D.G.R. 1367 del 13/02/04	Dipartimento LL.PP.	☐	☑
T000082	CATANZARO	46	332	Semin Arb 2	0	3	32	€ 1,83	€ 239,00	Valore Catastale	D.G.R. 1367 del 13/02/04	Dipartimento LL.PP.	☐	☑
T000083	CATANZARO	46	334	Uliveto 4	0	26	85	€ 6,06	€ 793,00	Valore Catastale	D.G.R. 1367 del 13/02/04	Dipartimento LL.PP.	☐	☑
T000084	CATANZARO	46	336	Pascolo 3	0	44	35	€ 1,44	€ 188,00	Valore Catastale	D.G.R. 1367 del 13/02/04	Dipartimento LL.PP.	☐	☑
T000085	CATANZARO	46	338	Orto Irrig 2	0	2	90	€ 9,74	€ 1 273,00	Valore Catastale	D.G.R. 1367 del 13/02/04	Dipartimento LL.PP.	☐	☑
T000086	CATANZARO	46	340	Orto Irrig 2	0	2	30	€ 7,73	€ 1 010,00	Valore Catastale	D.G.R. 1367 del 13/02/04	Dipartimento LL.PP.	☐	☑
T000087	CATANZARO	46	342	Orto Irrig 2	0	1	85	€ 6,21	€ 812,00	Valore Catastale	D.G.R. 1367 del 13/02/04	Dipartimento LL.PP.	☐	☑
T000075	CATANZARO	46	75	Seminativo 2	0	3	80	€ 1,71	€ 224,00	Valore Catastale	D.G.R. 1367 del 13/02/04	Dipartimento LL.PP.	☐	☑

ID TERREN	Comune	Foglio	Part.la	Coltura	ha	a	ca	Reddito Dominicale	Valore 2016	Stima / Valore	Provenienza	Destinazione d'uso	Disp.	Indisp
T000088	CATANZARO	49	152	Pascolo 3	0	0	50	€ 0,01	€ 2,00	Valore Catastale	D.G.R. 1366 del 13/02/04	Dipartimento LL.PP.	☐	☑
T000089	CATANZARO	49	153	Pascolo 3	0	1	43	€ 0,05	€ 7,00	Valore Catastale	D.G.R. 1366 del 13/02/04	Dipartimento LL.PP.	☐	☑
T000090	CATANZARO	49	155	Pascolo 1	0	4	75	€ 0,46	€ 60,00	Valore Catastale	D.G.R. 1366 del 13/02/04	Dipartimento LL.PP.	☐	☑
T000091	CATANZARO	49	158	Pascolo 2	0	26	35	€ 1,70	€ 222,00	Valore Catastale	D.G.R. 1366 del 13/02/04	Dipartimento LL.PP.	☐	☑
T000099	CATANZARO	55	308	Seminativo 3	0	2	70	€ 0,88	€ 20 405,00	Stima EFM	Sima EFM - ACQUISTO	TERRENI EX CITT.REG.	☑	☐
T000101	CATANZARO	55	310	Uliveto 2	0	4	40	€ 3,26	€ 33 253,00	Stima EFM	Sima EFM - ACQUISTO	TERRENI EX CITT.REG.	☑	☐
T000094	CATANZARO	55	318	Semin Arb 2	0	33	30	€ 18,28	€ 251 662,00	Stima EFM	Sima EFM - ACQUISTO	TERRENI EX CITT.REG.	☑	☐
T000103	CATANZARO	55	437	Seminativo 3	2	39	0	€ 77,15	€ 1 806 222,00	Stima EFM	Sima EFM - ACQUISTO	TERRENI EX CITT.REG.	☑	☐
T000096	CATANZARO	55	438	Seminativo 3	5	68	80	€ 183,60	€ 4 298 658,00	Stima EFM	Sima EFM - ACQUISTO	TERRENI EX CITT.REG.	☑	☐
T000105	CATANZARO	55	439	Seminativo 3	0	11	60	€ 3,75	€ 87 666,00	Stima EFM	Sima EFM - ACQUISTO	TERRENI EX CITT.REG.	☑	☐
T000098	CATANZARO	55	440	Seminativo 3	0	72	0	€ 23,24	€ 544 134,00	Stima EFM	Sima EFM - ACQUISTO	TERRENI EX CITT.REG.	☑	☐
T000107	CATANZARO	56	412	Semin Arb 4	0	2	95	€ 0,76	€ 100,00	Valore Catastale	D.G.R. 1367 del 13/02/04	Dipartimento LL.PP.	☐	☑
T000108	CATANZARO	56	414	Pascolo Arb 2	0	49	80	€ 6,43	€ 840,00	Valore Catastale	D.G.R. 1367 del 13/02/04	Dipartimento LL.PP.	☐	☑
T000109	CATANZARO	56	416	Pascolo Arb 2	0	2	70	€ 0,35	€ 46,00	Valore Catastale	D.G.R. 1366 del 13/02/04	Dipartimento LL.PP.	☐	☑
T000110	CATANZARO	56	420	Uliveto 3	0	0	82	€ 0,38	€ 49,00	Valore Catastale	D.G.R. 1366 del 13/02/04	Dipartimento LL.PP.	☐	☑
T000111	CATANZARO	56	423	Pascolo 1	0	0	19	€ 0,01	€ 2,00	Valore Catastale	D.G.R. 1366 del 13/02/04	Dipartimento LL.PP.	☐	☑
T000112	CATANZARO	57	130	Orto Irrig 2	0	3	90	€ 13,09	€ 1 712,00	Valore Catastale	D.G.R. 1366 del 13/02/04	Dipartimento LL.PP.	☐	☑
T000113	CATANZARO	57	322	Orto Irrig 2	0	5	60	€ 18,80	€ 2 459,00	Valore Catastale	D.G.R. 1366 del 13/02/04	Dipartimento LL.PP.	☐	☑
T000114	CATANZARO	57	323	Orto Irrig 2	0	0	40	€ 1,34	€ 175,00	Valore Catastale	D.G.R. 1366 del 13/02/04	Dipartimento LL.PP.	☐	☑
T000115	CATANZARO	57	326	Pascolo 1	0	1	38	€ 0,14	€ 18,00	Valore Catastale	D.G.R. 1366 del 13/02/04	Dipartimento LL.PP.	☐	☑
T000116	CATANZARO	57	328	Pascolo Arb 2	0	12	67	€ 1,64	€ 214,00	Valore Catastale	D.G.R. 1366 del 13/02/04	Dipartimento LL.PP.	☐	☑
T000117	CATANZARO	57	331	Pascolo 1	0	3	47	€ 0,34	€ 44,00	Valore Catastale	D.G.R. 1366 del 13/02/04	Dipartimento LL.PP.	☐	☑
T000118	CATANZARO	57	333	Orto Irrig 2	0	5	60	€ 18,80	€ 2 459,00	Valore Catastale	D.G.R. 1366 del 13/02/04	Dipartimento LL.PP.	☐	☑
T000119	CATANZARO	57	335	Orto Irrig 2	0	4	43	€ 14,88	€ 1 945,00	Valore Catastale	D.G.R. 1366 del 13/02/04	Dipartimento LL.PP.	☐	☑
T010080	CATANZARO	72	1027	Agrumeto 1	0	14	77	€ 70,09	€ 9 166,00	Valore Catastale	Frazionamento del 10/07/	Dem.Reg.Ramo Agricoltur	☐	☑
T010081	CATANZARO	72	1032	Uliveto 1	0	2	80	€ 2,63	€ 343,00	Valore Catastale	Frazionamento del 10/07/	Dem.Reg.Ramo Agricoltur	☐	☑
T010082	CATANZARO	72	1035	Uliveto 1	0	4	32	€ 4,05	€ 530,00	Valore Catastale	Frazionamento del 10/07/	Dem.Reg.Ramo Agricoltur	☐	☑
T000120	CATANZARO	73	786	Uliveto 2	0	0	60	€ 0,45	€ 59,00	Valore Catastale	Atto pubblico 9568/03	TERRENI EX CITT.REG.	☐	☑
T000121	CATANZARO	73	805	Semin Arb 2	0	2	68	€ 1,48	€ 193,00	Valore Catastale	Atto pubblico 9568/03	TERRENI EX CITT.REG.	☐	☑
T000122	CATANZARO	73	810	Semin Arb 2	0	0	15	€ 0,09	€ 11,00	Valore Catastale	Atto pubblico 9568/03	IMPRODUTTIVO	☐	☑
T008569	CATANZARO	81	393	Uliveto 1	0	45	0	€ 42,13	€ 0,00	Valore esproprio	D. 01/08 del 20/08/08	Cittadella Regionale	☐	☑
T008580	CATANZARO	81	394	Uliveto 1	1	77	90	€ 166,53	€ 1 025 057,00	Valore esproprio	D. 01/08 del 20/08/08	Cittadella Regionale	☐	☑
T008581	CATANZARO	81	395	Uliveto 1	0	67	20	€ 62,90	€ 0,00	Valore esproprio	D. 01/08 del 20/08/08	Cittadella Regionale	☐	☑

ID TERREN	Comune	Foglio	Part.la	Coltura	ha	a	ca	Reddito Dominicale	Valore 2016	Stima / Valore	Provenienza	Destinazione d'uso	Disp.	Indisp
T008572	CATANZARO	81	396	Uliveto 1	2	31	0	€ 216,24	€ 0,00	Valore esproprio	D. 01/08 del 20/08/08	Cittadella Regionale	☐	☑
T008567	CATANZARO	81	484	Seminativo 2	0	63	44	€ 28,66	€ 808 678,00	Valore esproprio	D. 01/08 del 20/08/08	Cittadella Regionale	☐	☑
T008568	CATANZARO	81	487	Seminativo 2	0	9	40	€ 4,25	€ 0,00	Valore esproprio	D. 01/08 del 20/08/08	Cittadella Regionale	☐	☑
T008570	CATANZARO	81	488	Seminativo 2	0	12	53	€ 5,66	€ 0,00	Valore esproprio	D. 01/08 del 20/08/08	Cittadella Regionale	☐	☑
T008579	CATANZARO	81	490	Seminativo 1	0	20	53	€ 13,25	€ 0,00	Valore esproprio	D. 01/08 del 20/08/08	Cittadella Regionale	☐	☑
T008571	CATANZARO	81	492	Seminativo 1	0	49	33	€ 31,85	€ 0,00	Valore esproprio	D. 01/08 del 20/08/08	Cittadella Regionale	☐	☑
T008573	CATANZARO	81	494	Seminativo 4	0	70	77	€ 20,56	€ 0,00	Valore esproprio	D. 01/08 del 20/08/08	Cittadella Regionale	☐	☑
T008574	CATANZARO	81	496	Seminativo 2	0	20	83	€ 9,41	€ 0,00	Valore esproprio	D. 01/08 del 20/08/08	Cittadella Regionale	☐	☑
T008575	CATANZARO	81	498	Seminativo 2	5	10	29	€ 230,60	€ 3 059 868,00	Valore esproprio	D. 01/08 del 20/08/08	Cittadella Regionale	☐	☑
T008576	CATANZARO	81	500	Seminativo 2	1	9	62	€ 49,54	€ 0,00	Valore esproprio	D. 01/08 del 20/08/08	Cittadella Regionale	☐	☑
T008577	CATANZARO	81	502	Seminativo 1	0	66	23	€ 42,75	€ 0,00	Valore esproprio	D. 01/08 del 20/08/08	Cittadella Regionale	☐	☑
T008578	CATANZARO	81	504	Seminativo 1	3	36	54	€ 217,26	€ 0,00	Valore esproprio	D. 01/08 del 20/08/08	Cittadella Regionale	☐	☑
T008582	CATANZARO	81	507	Seminativo 1	1	12	34	€ 72,53	€ 0,00	Valore esproprio	D. 01/08 del 20/08/08	Cittadella Regionale	☐	☑
T008583	CATANZARO	81	509	Seminativo 2	0	2	70	€ 1,23	€ 0,00	Valore esproprio	D. 01/08 del 20/08/08	Cittadella Regionale	☐	☑
T006974	CATANZARO	81	593	Seminativo 1	3	26	54	€ 210,80	€ 27 568,00	Valore Catastale	Dec. Espr. 7291/08	Cittadella Regionale	☐	☑
T009838	CATANZARO	81	859	Seminativo 2	5	2	9	€ 226,90	€ 29 674,00	Valore Catastale	SOPPRESSA		☐	☑
T009839	CATANZARO	81	860	Seminativo 2	0	8	20	€ 3,70	€ 484,00	Valore Catastale	SOPPRESSA		☐	☑
T009844	CATANZARO	81	896	Seminativo 1	0	3	10	€ 2,00	€ 262,00	Valore Catastale	Decr. Espr. 9223/14		☐	☑
T009841	CATANZARO	84	1269	Semin Arb 3	0	2	6	€ 0,74	€ 96,00	Valore Catastale	Atto Pubblico del 07/03/1		☐	☑
T009842	CATANZARO	84	1276	Seminativo 2	0	3	60	€ 1,63	€ 213,00	Valore Catastale	Atto Pubblico del 07/03/1		☐	☑
T009843	CATANZARO	84	1279	Seminativo 2	0	1	5	€ 0,48	€ 62,00	Valore Catastale	Atto Pubblico del 07/03/1		☐	☑
T009836	CATANZARO	84	1282	Semin Arb 3	0	10	37	€ 3,69	€ 482,00	Valore Catastale	Atto Pubblico del 07/03/1		☐	☑
T009837	CATANZARO	84	1284	Seminativo 2	0	0	6	€ 0,03	€ 3,00	Valore Catastale	Atto Pubblico del 07/03/1		☐	☑
T000123	CATANZARO	98	206	Semin Arb 1	0	4	40	€ 3,13	€ 0,00	Stima EFM	L.641/78	Area Magna Graecia	☐	☑
T000126	CATANZARO	98	207	Seminativo 2	1	63	12	€ 0,09	€ 1 549 240,00	Stima EFM	L.641/78	Area Magna Graecia	☐	☑
T000125	CATANZARO	98	244	Seminativo 2	0	0	60	€ 0,28	€ 0,00	Stima EFM	L.641/78	Area Magna Graecia	☐	☑
177	**Totali per Comune**								**€ 13 593 301,00**					
T000127	CENTRACHE	13	255	Seminativo	0	7	55	€ 2,68	€ 350,00	Valore Catastale	Dec.ESpr. Prot.n. 308166		☐	☑
T000172	CENTRACHE	13	657	Seminativo	0	1	25	€ 0,45	€ 59,00	Valore Catastale	Dec.ESpr. Prot.n. CZ000		☐	☑
T000174	CENTRACHE	13	658	Seminativo	0	25	0	€ 8,88	€ 1 161,00	Valore Catastale	SOPPRESSA	Intestati COMUNE	☐	☑
T000176	CENTRACHE	13	659	Seminativo	0	13	60	€ 4,83	€ 631,00	Valore Catastale	SOPPRESSA	Intestati COMUNE	☐	☑
T000177	CENTRACHE	13	660	Seminativo	0	1	70	€ 0,60	€ 78,00	Valore Catastale	SOPPRESSA	Intestati COMUNE	☐	☑
T000178	CENTRACHE	13	661	Seminativo	0	26	0	€ 9,24	€ 1 208,00	Valore Catastale	SOPPRESSA	Intestati COMUNE	☐	☑

ID TERREN	Comune	Foglio	Part.la	Coltura	ha	a	ca	Reddito Dominicale	Valore 2016	Stima / Valore	Provenienza	Destinazione d'uso	Disp.	Indisp
T000179	CENTRACHE	13	662	Seminativo	0	18	0	€ 6,39	€ 835,00	Valore Catastale	SOPPRESSA	Intestati COMUNE	☐	☑
T000180	CENTRACHE	13	664	Seminativo	0	10	30	€ 3,66	€ 479,00	Valore Catastale	SOPPRESSA	Intestati COMUNE	☐	☑
T000181	CENTRACHE	13	665	Seminativo	0	0	80	€ 0,29	€ 38,00	Valore Catastale	SOPPRESSA	Intestati COMUNE	☐	☑
T000182	CENTRACHE	13	666	Seminativo	0	58	0	€ 20,59	€ 2 692,00	Valore Catastale	SOPPRESSA	Intestati COMUNE	☐	☑
T000183	CENTRACHE	13	668	Seminativo	0	34	50	€ 12,25	€ 1 602,00	Valore Catastale	SOPPRESSA	Intestati COMUNE	☐	☑
T000184	CENTRACHE	13	669	Seminativo	0	22	30	€ 7,91	€ 1 035,00	Valore Catastale	SOPPRESSA	Intestati COMUNE	☐	☑
T000185	CENTRACHE	13	670	Seminativo	0	17	60	€ 6,25	€ 817,00	Valore Catastale	SOPPRESSA	Intestati COMUNE	☐	☑
T000186	CENTRACHE	13	671	Seminativo	0	19	20	€ 6,81	€ 891,00	Valore Catastale	SOPPRESSA	Intestati COMUNE	☐	☑
T000187	CENTRACHE	13	672	Seminativo	0	31	17	€ 11,06	€ 1 447,00	Valore Catastale	SOPPRESSA	Intestati COMUNE	☐	☑
T000188	CENTRACHE	13	673	Seminativo	0	5	79	€ 2,05	€ 268,00	Valore Catastale	SOPPRESSA	Intestati COMUNE	☐	☑
T000189	CENTRACHE	13	674	Seminativo	0	30	50	€ 10,83	€ 1 416,00	Valore Catastale	SOPPRESSA	Intestati COMUNE	☐	☑
T000190	CENTRACHE	13	675	Seminativo	0	31	0	€ 11,01	€ 1 440,00	Valore Catastale	SOPPRESSA	Intestati COMUNE	☐	☑
T000191	CENTRACHE	13	676	Seminativo	0	25	40	€ 9,01	€ 1 179,00	Valore Catastale	SOPPRESSA	Intestati COMUNE	☐	☑
T000192	CENTRACHE	13	681	Seminativo	0	11	40	€ 4,05	€ 530,00	Valore Catastale	SOPPRESSA	Intestati COMUNE	☐	☑
T000193	CENTRACHE	13	682	Seminativo	0	10	20	€ 3,63	€ 474,00	Valore Catastale	SOPPRESSA	Intestati COMUNE	☐	☑
T000194	CENTRACHE	13	684	Seminativo	0	6	75	€ 2,40	€ 314,00	Valore Catastale	SOPPRESSA	Intestati COMUNE	☐	☑
T000195	CENTRACHE	13	685	Seminativo	0	1	10	€ 0,39	€ 51,00	Valore Catastale	SOPPRESSA	Intestati COMUNE	☐	☑
T000196	CENTRACHE	13	686	Seminativo	0	0	2	€ 0,01	€ 2,00	Valore Catastale	SOPPRESSA	Intestati COMUNE	☐	☑
T000197	CENTRACHE	13	687	Seminativo	0	32	68	€ 11,60	€ 1 517,00	Valore Catastale	SOPPRESSA	Intestati COMUNE	☐	☑
T000198	CENTRACHE	13	688	Seminativo	0	0	18	€ 0,06	€ 8,00	Valore Catastale	SOPPRESSA	Intestati COMUNE	☐	☑
T000199	CENTRACHE	14	437	Seminativo	0	2	30	€ 0,81	€ 106,00	Valore Catastale	Dec.ESpr. Prot.n. 308166		☐	☑
T000200	CENTRACHE	14	519	Seminativo	0	78	93	€ 28,03	€ 3 665,00	Valore Catastale	SOPPRESSA	Intestati COMUNE	☐	☑
T000201	CENTRACHE	14	521	Seminativo	0	1	75	€ 0,63	€ 82,00	Valore Catastale	SOPPRESSA	Intestati COMUNE	☐	☑
T000202	CENTRACHE	14	524	Seminativo	0	15	89	€ 5,64	€ 737,00	Valore Catastale	SOPPRESSA	Intestati COMUNE	☐	☑
T000203	CENTRACHE	14	525	Seminativo	0	14	33	€ 5,09	€ 665,00	Valore Catastale	SOPPRESSA	Intestati COMUNE	☐	☑
T000204	CENTRACHE	14	526	Seminativo	0	21	6	€ 7,48	€ 978,00	Valore Catastale	SOPPRESSA	Intestati COMUNE	☐	☑
32	**Totali per Comune**								**€ 26 755,00**					
T000205	CERVA	04	01	Pascolo 1	2	23	80	€ 17,34	€ 2 267,00	Valore Catastale	D.M. 05/03/75	Gest. CALABRIA VERDE	☐	☑
T000206	CERVA	04	02	Pascolo Arb 2	2	75	0	€ 19,53	€ 2 553,00	Valore Catastale	D.M. 05/03/75	Gest. CALABRIA VERDE	☐	☑
T000207	CERVA	04	03	Pascolo 1	0	98	0	€ 7,59	€ 992,00	Valore Catastale	D.M. 05/03/75	Gest. CALABRIA VERDE	☐	☑
T000208	CERVA	04	04	Bosco Ceduo	84	39	10	€ 817,33	€ 106 890,00	Valore Catastale	D.M. 05/03/75	Gest. CALABRIA VERDE	☐	☑
T000209	CERVA	04	05	Seminativo 4	1	26	0	€ 24,40	€ 3 191,00	Valore Catastale	D.M. 05/03/75	Gest. CALABRIA VERDE	☐	☑
T000210	CERVA	04	06	Cast frutto 2	18	76	80	€ 363,49	€ 47 537,00	Valore Catastale	D.M. 05/03/75	Gest. CALABRIA VERDE	☐	☑

ID TERREN	Comune	Foglio	Part.la	Coltura	ha	a	ca	Reddito Dominicale	Valore 2016	Stima / Valore	Provenienza	Destinazione d'uso	Disp.	Indisp
T000211	CERVA	04	07	Fabbr Rurale	0	1	90	€ 0,00	€ 0,00	Valore Catastale	D.M. 05/03/75	Gest. CALABRIA VERDE	☐	☑
T000212	CERVA	04	08	Pascolo Arb 2	104	44	20	€ 74,18	€ 9 701,00	Valore Catastale	D.M. 05/03/75	Gest. CALABRIA VERDE	☐	☑
T000213	CERVA	04	09	Semin Arb 2	1	63	0	€ 42,09	€ 5 504,00	Valore Catastale	D.M. 05/03/75	Gest. CALABRIA VERDE	☐	☑
T000214	CERVA	04	10	Pascolo 1	2	9	10	€ 16,20	€ 2 119,00	Valore Catastale	D.M. 05/03/75	Gest. CALABRIA VERDE	☐	☑
T000215	CERVA	04	11	Fabbr Rurale	0	1	30	€ 0,00	€ 0,00	Valore Catastale	D.M. 05/03/75	Gest. CALABRIA VERDE	☐	☑
T000216	CERVA	04	12	Bosco Ceduo	59	85	70	€ 579,63	€ 75 803,00	Valore Catastale	D.M. 05/03/75	Gest. CALABRIA VERDE	☐	☑
T000217	CERVA	04	13	Frutteto 2	0	76	70	€ 32,19	€ 4 209,00	Valore Catastale	D.M. 05/03/75	Gest. CALABRIA VERDE	☐	☑
T000218	CERVA	04	14	Incolto sterile	0	39	30	€ 27,91	€ 3 650,00	Valore Catastale	D.M. 05/03/75	Gest. CALABRIA VERDE	☐	☑
T000219	CERVA	04	15	Fabbr Rurale	0	2	50	€ 0,00	€ 0,00	Valore Catastale	D.M. 05/03/75	Gest. CALABRIA VERDE	☐	☑
T000220	CERVA	04	16	Ente Urbano	0	3	0			Valore Catastale	D.M. 05/03/75	Gest. CALABRIA VERDE	☐	☑
T000221	CERVA	04	17	Fabbr Rurale	0	2	20	€ 0,00	€ 0,00	Valore Catastale	D.M. 05/03/75	Gest. CALABRIA VERDE	☐	☑
T000222	CERVA	04	18	Incolto sterile	0	49	80	€ 35,36	€ 4 625,00	Valore Catastale	D.M. 05/03/75	Gest. CALABRIA VERDE	☐	☑
T000223	CERVA	04	19	Fabbr Rurale	0	1	50	€ 0,00	€ 0,00	Valore Catastale	D.M. 05/03/75	Gest. CALABRIA VERDE	☐	☑
T000224	CERVA	04	20	Fabbr Rurale	0	3	30	€ 0,00	€ 0,00	Valore Catastale	D.M. 05/03/75	Gest. CALABRIA VERDE	☐	☑
T000225	CERVA	04	21	Seminativo 4	1	2	20	€ 19,79	€ 2 588,00	Valore Catastale	D.M. 05/03/75	Gest. CALABRIA VERDE	☐	☑
T000226	CERVA	04	22	Bosco Ceduo	1	11	60	€ 10,81	€ 1 414,00	Valore Catastale	D.M. 05/03/75	Gest. CALABRIA VERDE	☐	☑
T000227	CERVA	04	25	Fabbr Rurale	0	1	10	€ 0,00	€ 0,00	Valore Catastale	D.M. 05/03/75	Gest. CALABRIA VERDE	☐	☑
T000228	CERVA	04	26	Frutteto 2	0	57	20	€ 24,00	€ 3 139,00	Valore Catastale	D.M. 05/03/75	Gest. CALABRIA VERDE	☐	☑
T000229	CERVA	04	27	Cast frutto 3	0	70	30	€ 7,26	€ 950,00	Valore Catastale	D.M. 05/03/75	Gest. CALABRIA VERDE	☐	☑
T000230	CERVA	04	28	Frutteto 2	0	45	50	€ 19,09	€ 2 496,00	Valore Catastale	D.M. 05/03/75	Gest. CALABRIA VERDE	☐	☑
T000231	CERVA	04	30	Pascolo Arb 2	9	21	40	€ 65,44	€ 8 558,00	Valore Catastale	D.M. 05/03/75	Gest. CALABRIA VERDE	☐	☑
T000232	CERVA	04	31	Pascolo Arb 1	4	63	40	€ 35,90	€ 4 695,00	Valore Catastale	D.M. 05/03/75	Gest. CALABRIA VERDE	☐	☑
T000233	CERVA	04	33	Frutteto 2	0	28	40	€ 11,91	€ 1 558,00	Valore Catastale	D.M. 05/03/75	Gest. CALABRIA VERDE	☐	☑
T000234	CERVA	04	35	Bosco Ceduo	12	34	90	€ 119,59	€ 15 640,00	Valore Catastale	D.M. 05/03/75	Gest. CALABRIA VERDE	☐	☑
T000235	CERVA	04	36	Pascolo Arb 1	1	82	80	€ 14,16	€ 1 852,00	Valore Catastale	D.M. 05/03/75	Gest. CALABRIA VERDE	☐	☑
T000236	CERVA	04	39	Seminativo 4	10	14	30	€ 196,44	€ 25 690,00	Valore Catastale	D.M. 05/03/75	Gest. CALABRIA VERDE	☐	☑
T000237	CERVA	04	40	Bosco Ceduo	3	70	40	€ 35,86	€ 4 690,00	Valore Catastale	D.M. 05/03/75	Gest. CALABRIA VERDE	☐	☑
T000238	CERVA	04	41	Pascolo Arb 1	2	92	80	€ 22,69	€ 2 967,00	Valore Catastale	D.M. 05/03/75	Gest. CALABRIA VERDE	☐	☑
34	**Totali per Comune**								**€ 345 278,00**					
T000244	CHIARAVALLE CENTRALE	35	1073	Vigneto	0	1	48	€ 2,68	€ 350,00	Valore Catastale	D.G.R. 17812 del 28/10/2	Gestione SORICAL	☐	☑
T000245	CHIARAVALLE CENTRALE	35	1076	Fabbr Rurale	0	0	42	€ 0,00	€ 0,00	Valore Catastale	D.G.R. 17812 del 28/10/2	Gestione SORICAL	☐	☑
T000246	CHIARAVALLE CENTRALE	35	1078	Vigneto	0	0	56	€ 1,01	€ 132,00	Valore Catastale	D.G.R. 17812 del 28/10/2	Gestione SORICAL	☐	☑
T000247	CHIARAVALLE CENTRALE	35	1085	Vigneto	0	0	40	€ 0,73	€ 95,00	Valore Catastale	D.G.R. 17812 del 28/10/2	Gestione SORICAL	☐	☑

ID TERREN	Comune	Foglio	Part.la	Coltura	ha	a	ca	Reddito Dominicale	Valore 2016	Stima / Valore	Provenienza	Destinazione d'uso	Disp.	Indisp
T000248	CHIARAVALLE CENTRALE	35	1088	Vigneto	0	0	42	€ 0,76	€ 100,00	Valore Catastale	D.G.R. 17812 del 28/10/2	Gestione SORICAL	☐	☑
T000249	CHIARAVALLE CENTRALE	35	1091	Semin Arb	0	0	32	€ 0,18	€ 23,00	Valore Catastale	D.G.R. 17812 del 28/10/2	Gestione SORICAL	☐	☑
T000250	CHIARAVALLE CENTRALE	35	1093	Semin Arb	0	0	29	€ 0,16	€ 21,00	Valore Catastale	D.G.R. 17812 del 28/10/2	Gestione SORICAL	☐	☑
T000251	CHIARAVALLE CENTRALE	35	1096	Semin Arb	0	2	90	€ 1,59	€ 208,00	Valore Catastale	D.G.R. 17812 del 28/10/2	Gestione SORICAL	☐	☑
T000252	CHIARAVALLE CENTRALE	35	1100	Semin Arb	0	1	80	€ 2,33	€ 304,00	Valore Catastale	D.G.R. 17812 del 28/10/2	Gestione SORICAL	☐	☑
T000253	CHIARAVALLE CENTRALE	35	1103	Uliveto	0	1	0	€ 0,26	€ 34,00	Valore Catastale	D.G.R. 17812 del 28/10/2	Gestione SORICAL	☐	☑
T000254	CHIARAVALLE CENTRALE	35	1106	Uliveto	0	6	10	€ 1,58	€ 206,00	Valore Catastale	D.G.R. 17812 del 28/10/2	Gestione SORICAL	☐	☑
T000255	CHIARAVALLE CENTRALE	35	1111	Vigneto	0	0	68	€ 1,23	€ 160,00	Valore Catastale	D.G.R. 17812 del 28/10/2	Gestione SORICAL	☐	☑
T000256	CHIARAVALLE CENTRALE	35	1114	Uliveto	0	2	36	€ 0,61	€ 80,00	Valore Catastale	D.G.R. 17812 del 28/10/2	Gestione SORICAL	☐	☑
T000129	CHIARAVALLE CENTRALE	35	1120	Uliveto	0	0	94	€ 0,24	€ 31,00	Valore Catastale	D.G.R. 17812 del 28/10/2	Gestione SORICAL	☐	☑
T000130	CHIARAVALLE CENTRALE	35	1126	Uliveto	0	1	56	€ 0,40	€ 52,00	Valore Catastale	Dec. Espr 08/11/2004	Gestione SORICAL	☐	☑
T000131	CHIARAVALLE CENTRALE	35	1129	Uliveto	0	1	76	€ 0,45	€ 59,00	Valore Catastale	D.G.R. 17812 del 28/10/2	Gestione SORICAL	☐	☑
T000132	CHIARAVALLE CENTRALE	35	1180	Uliveto	0	0	22	€ 0,06	€ 8,00	Valore Catastale	Dec. Espr 08/11/2004	Gestione SORICAL	☐	☑
T000133	CHIARAVALLE CENTRALE	35	1181	Uliveto	0	0	10	€ 0,03	€ 3,00	Valore Catastale	Dec. Espr 08/11/2004	Gestione SORICAL	☐	☑
T000134	CHIARAVALLE CENTRALE	35	1186	Uliveto	0	0	47	€ 0,13	€ 16,00	Valore Catastale	Dec. Espr 08/11/2004	Gestione SORICAL	☐	☑
T000135	CHIARAVALLE CENTRALE	35	1187	Uliveto	0	1	13	€ 0,29	€ 38,00	Valore Catastale	Dec. Espr 08/11/2004	Gestione SORICAL	☐	☑
T000239	CHIARAVALLE CENTRALE	35	877	Vigneto	0	0	80	€ 0,83	€ 108,00	Valore Catastale	Dec. Espr 08/11/2004	Gestione SORICAL	☐	☑
T000240	CHIARAVALLE CENTRALE	35	879	Uliveto	0	4	30	€ 1,11	€ 145,00	Valore Catastale	Dec. Espr 08/11/2004	Gestione SORICAL	☐	☑
T000241	CHIARAVALLE CENTRALE	35	881	Uliveto	0	1	10	€ 0,29	€ 38,00	Valore Catastale	Dec. Espr 08/11/2004	Gestione SORICAL	☐	☑
T000242	CHIARAVALLE CENTRALE	35	884	Uliveto	0	3	30	€ 0,85	€ 111,00	Valore Catastale	Dec. Espr 08/11/2004	Gestione SORICAL	☐	☑
T000243	CHIARAVALLE CENTRALE	35	886	Uliveto	0	0	35	€ 0,23	€ 29,00	Valore Catastale	Dec. Espr 08/11/2004	Gestione SORICAL	☐	☑
T000136	CHIARAVALLE CENTRALE	40	783	Vigneto	0	7	40	€ 4,78	€ 624,00	Valore Catastale	Dec. Espr 08/11/2004	Gestione SORICAL	☐	☑
T000137	CHIARAVALLE CENTRALE	40	954	Uliveto	0	1	84	€ 0,78	€ 101,00	Valore Catastale	Dec. Espr 08/11/2004	Gestione SORICAL	☐	☑
T000138	CHIARAVALLE CENTRALE	40	955	Uliveto	0	8	50	€ 3,56	€ 466,00	Valore Catastale	Dec. Espr 08/11/2004	Gestione SORICAL	☐	☑
T000139	CHIARAVALLE CENTRALE	40	958	Uliveto	0	0	76	€ 0,49	€ 64,00	Valore Catastale	Dec. Espr 08/11/2004	Gestione SORICAL	☐	☑
T000140	CHIARAVALLE CENTRALE	40	961	Uliveto	0	1	92	€ 0,50	€ 65,00	Valore Catastale	Dec. Espr 08/11/2004	Gestione SORICAL	☐	☑
T000141	CHIARAVALLE CENTRALE	40	964	Uliveto	0	0	80	€ 0,34	€ 44,00	Valore Catastale	Dec. Espr 08/11/2004	Gestione SORICAL	☐	☑
T000142	CHIARAVALLE CENTRALE	40	965	Uliveto	0	2	10	€ 0,88	€ 114,00	Valore Catastale	Dec. Espr 08/11/2004	Gestione SORICAL	☐	☑
T000143	CHIARAVALLE CENTRALE	40	967	Uliveto	0	0	68	€ 0,29	€ 38,00	Valore Catastale	Dec. Espr 08/11/2004	Gestione SORICAL	☐	☑
33	**Totali per Comune**								**€ 3 867,00**					
T000144	CONFLENTI	48	341	Seminativo	0	75	10	€ 29,09	€ 3 804,00	Valore Catastale	D.M. 05/03/75	Gest. CALABRIA VERDE	☐	☑
T000145	CONFLENTI	48	342	Seminativo	0	57	70	€ 22,35	€ 2 923,00	Valore Catastale	D.M. 05/03/75	Gest. CALABRIA VERDE	☐	☑
T000146	CONFLENTI	48	363	Semin Irrig	0	2	80	€ 0,54	€ 70,00	Valore Catastale	D.G.R. 12790 del 12/09/0	Gestione SORICAL	☐	☑

ID TERREN	Comune	Foglio	Part.la	Coltura	ha	a	ca	Reddito Dominicale	Valore 2016	Stima / Valore	Provenienza	Destinazione d'uso	Disp.	Indisp
T000147	CONFLENTI	48	500	Seminativo	0	1	20	€ 0,46	€ 60,00	Valore Catastale	D.G.R. 12790 del 12/09/0	Gestione SORICAL	☐	☑
T000148	CONFLENTI	48	502	Seminativo	0	1	40	€ 0,54	€ 70,00	Valore Catastale	D.G.R. 12790 del 12/09/0	Gestione SORICAL	☐	☑
T000149	CONFLENTI	48	504	Seminativo	0	0	60	€ 0,18	€ 23,00	Valore Catastale	D.G.R. 12790 del 12/09/0	Gestione SORICAL	☐	☑
T000150	CONFLENTI	48	506	Seminativo	0	0	70	€ 0,20	€ 26,00	Valore Catastale	D.G.R. 12790 del 12/09/0	Gestione SORICAL	☐	☑
T000151	CONFLENTI	48	508	Seminativo	0	0	80	€ 0,24	€ 31,00	Valore Catastale	D.G.R. 12790 del 12/09/0	Gestione SORICAL	☐	☑
T000152	CONFLENTI	48	510	Seminativo	0	0	50	€ 0,15	€ 20,00	Valore Catastale	D.G.R. 12790 del 12/09/0	Gestione SORICAL	☐	☑
T000153	CONFLENTI	48	512	Seminativo	0	0	90	€ 0,26	€ 34,00	Valore Catastale	D.G.R. 12790 del 12/09/0	Gestione SORICAL	☐	☑
T000154	CONFLENTI	48	514	Seminativo	0	4	10	€ 1,19	€ 155,00	Valore Catastale	D.G.R. 12790 del 12/09/0	Gestione SORICAL	☐	☑
T000155	CONFLENTI	48	518	Seminativo	0	2	30	€ 0,89	€ 116,00	Valore Catastale	D.G.R. 12790 del 12/09/0	Gestione SORICAL	☐	☑
T000156	CONFLENTI	48	520	Seminativo	0	2	20	€ 0,85	€ 111,00	Valore Catastale	D.G.R. 12790 del 12/09/0	Gestione SORICAL	☐	☑
T000157	CONFLENTI	48	522	Seminativo	0	3	40	€ 1,31	€ 172,00	Valore Catastale	D.G.R. 12790 del 12/09/0	Gestione SORICAL	☐	☑
T000158	CONFLENTI	48	526	Seminativo	0	1	50	€ 0,58	€ 75,00	Valore Catastale	D.G.R. 12790 del 12/09/0	Gestione SORICAL	☐	☑
T000159	CONFLENTI	48	528	Seminativo	0	4	0	€ 1,55	€ 203,00	Valore Catastale	D.G.R. 12790 del 12/09/0	Gestione SORICAL	☐	☑
T000160	CONFLENTI	48	530	Seminativo	0	3	0	€ 1,16	€ 152,00	Valore Catastale	D.G.R. 12790 del 12/09/0	Gestione SORICAL	☐	☑
T000161	CONFLENTI	61	311	Seminativo	0	1	10	€ 0,33	€ 43,00	Valore Catastale	D.G.R. 12790 del 12/09/0	Gestione SORICAL	☐	☑
T000162	CONFLENTI	61	313	Seminativo	0	1	20	€ 0,35	€ 46,00	Valore Catastale	D.G.R. 12790 del 12/09/0	Gestione SORICAL	☐	☑
T000163	CONFLENTI	61	316	Seminativo	0	1	15	€ 0,34	€ 44,00	Valore Catastale	D.G.R. 12790 del 12/09/0	Gestione SORICAL	☐	☑
T000164	CONFLENTI	61	318	Seminativo	0	1	15	€ 0,34	€ 44,00	Valore Catastale	D.G.R. 12790 del 12/09/0	Gestione SORICAL	☐	☑
T000165	CONFLENTI	61	320	Seminativo	0	1	20	€ 0,35	€ 46,00	Valore Catastale	D.G.R. 12790 del 12/09/0	Gestione SORICAL	☐	☑
T000166	CONFLENTI	61	322	Seminativo	0	0	95	€ 0,28	€ 36,00	Valore Catastale	D.G.R. 12790 del 12/09/0	Gestione SORICAL	☐	☑
T000167	CONFLENTI	61	324	Seminativo	0	0	85	€ 0,25	€ 33,00	Valore Catastale	D.G.R. 12790 del 12/09/0	Gestione SORICAL	☐	☑
T000168	CONFLENTI	61	325	Semin Arb	0	0	2	€ 0,01	€ 2,00	Valore Catastale	D.G.R. 12790 del 12/09/0	Gestione SORICAL	☐	☑
T000169	CONFLENTI	61	326	Semin Arb	0	0	4	€ 0,01	€ 2,00	Valore Catastale	D.G.R. 12790 del 12/09/0	Gestione SORICAL	☐	☑
T000170	CONFLENTI	61	328	Semin Arb	0	0	80	€ 0,26	€ 34,00	Valore Catastale	D.G.R. 12790 del 12/09/0	Gestione SORICAL	☐	☑
T000171	CONFLENTI	61	330	Semin Arb	0	0	90	€ 0,29	€ 38,00	Valore Catastale	D.G.R. 12790 del 12/09/0	Gestione SORICAL	☐	☑
T000257	CONFLENTI	61	332	Semin Arb	0	0	90	€ 0,29	€ 38,00	Valore Catastale	D.G.R. 12790 del 12/09/0	Gestione SORICAL	☐	☑
T000258	CONFLENTI	61	333	Cast frutto	0	0	30	€ 0,04	€ 5,00	Valore Catastale	D.G.R. 12790 del 12/09/0	Gestione SORICAL	☐	☑
T000259	CONFLENTI	61	334	Cast frutto	0	1	50	€ 0,19	€ 25,00	Valore Catastale	D.G.R. 12790 del 12/09/0	Gestione SORICAL	☐	☑
T000260	CONFLENTI	61	335	Seminativo	0	2	30	€ 0,66	€ 87,00	Valore Catastale	D.G.R. 12790 del 12/09/0	Gestione SORICAL	☐	☑
T000261	CONFLENTI	61	337	Semin Irrig	0	0	40	€ 0,13	€ 16,00	Valore Catastale	D.G.R. 12790 del 12/09/0	Gestione SORICAL	☐	☑
T000262	CONFLENTI	61	339	Semin Irrig	0	4	10	€ 1,33	€ 173,00	Valore Catastale	D.G.R. 12790 del 12/09/0	Gestione SORICAL	☐	☑
T000263	CONFLENTI	61	341	Seminativo	0	0	90	€ 0,26	€ 34,00	Valore Catastale	D.G.R. 12790 del 12/09/0	Gestione SORICAL	☐	☑
T000264	CONFLENTI	61	343	Semin Irrig	0	1	40	€ 0,45	€ 59,00	Valore Catastale	D.G.R. 12790 del 12/09/0	Gestione SORICAL	☐	☑

ID TERREN	Comune	Foglio	Part.la	Coltura	ha	a	ca	Reddito Dominicale	Valore 2016	Stima / Valore	Provenienza	Destinazione d'uso	Disp.	Indisp
T000265	CONFLENTI	61	345	Seminativo	0	2	0	€ 0,58	€ 75,00	Valore Catastale	D.G.R. 12790 del 12/09/0	Gestione SORICAL	☐	☑
T000266	CONFLENTI	61	347	Cast frutto	0	1	10	€ 0,25	€ 33,00	Valore Catastale	D.G.R. 12790 del 12/09/0	Gestione SORICAL	☐	☑
T000267	CONFLENTI	61	349	Cast frutto	0	1	0	€ 0,23	€ 29,00	Valore Catastale	D.G.R. 12790 del 12/09/0	Gestione SORICAL	☐	☑
T000268	CONFLENTI	61	351	Cast frutto	0	1	0	€ 0,23	€ 29,00	Valore Catastale	D.G.R. 12790 del 12/09/0	Gestione SORICAL	☐	☑
T000269	CONFLENTI	61	355	Cast frutto	0	1	0	€ 0,23	€ 29,00	Valore Catastale	D.G.R. 12790 del 12/09/0	Gestione SORICAL	☐	☑
T000270	CONFLENTI	61	357	Semin Arb	0	1	10	€ 0,35	€ 46,00	Valore Catastale	D.G.R. 12790 del 12/09/0	Gestione SORICAL	☐	☑
T000271	CONFLENTI	61	358	Semin Arb	0	9	80	€ 3,16	€ 414,00	Valore Catastale	D.G.R. 12790 del 12/09/0	Gestione SORICAL	☐	☑
T000272	CONFLENTI	61	359	Semin Arb	0	1	0	€ 0,33	€ 43,00	Valore Catastale	D.G.R. 12790 del 12/09/0	Gestione SORICAL	☐	☑
T000273	CONFLENTI	61	361	Cast frutto	0	1	30	€ 0,29	€ 38,00	Valore Catastale	D.G.R. 12790 del 12/09/0	Gestione SORICAL	☐	☑
T000274	CONFLENTI	61	363	Cast frutto	0	1	0	€ 0,23	€ 29,00	Valore Catastale	D.G.R. 12790 del 12/09/0	Gestione SORICAL	☐	☑
T000275	CONFLENTI	61	365	Cast frutto	0	0	50	€ 0,11	€ 15,00	Valore Catastale	D.G.R. 12790 del 12/09/0	Gestione SORICAL	☐	☑
T000276	CONFLENTI	61	367	Cast frutto	0	0	70	€ 0,16	€ 21,00	Valore Catastale	D.G.R. 12790 del 12/09/0	Gestione SORICAL	☐	☑
T000277	CONFLENTI	61	369	Cast frutto	0	1	30	€ 0,29	€ 38,00	Valore Catastale	D.G.R. 12790 del 12/09/0	Gestione SORICAL	☐	☑
T000278	CONFLENTI	61	371	Cast frutto	0	1	80	€ 0,41	€ 54,00	Valore Catastale	D.G.R. 12790 del 12/09/0	Gestione SORICAL	☐	☑
T000279	CONFLENTI	61	373	Cast frutto	0	1	50	€ 0,34	€ 44,00	Valore Catastale	D.G.R. 12790 del 12/09/0	Gestione SORICAL	☐	☑
T000280	CONFLENTI	61	375	Cast frutto	0	1	10	€ 0,25	€ 33,00	Valore Catastale	D.G.R. 12790 del 12/09/0	Gestione SORICAL	☐	☑
T000281	CONFLENTI	61	377	Cast frutto	0	1	20	€ 0,15	€ 20,00	Valore Catastale	D.G.R. 12790 del 12/09/0	Gestione SORICAL	☐	☑
T000282	CONFLENTI	61	379	Seminativo	0	1	20	€ 0,35	€ 46,00	Valore Catastale	D.G.R. 12790 del 12/09/0	Gestione SORICAL	☐	☑
T000283	CONFLENTI	61	381	Seminativo	0	1	20	€ 0,35	€ 46,00	Valore Catastale	D.G.R. 12790 del 12/09/0	Gestione SORICAL	☐	☑
T000284	CONFLENTI	61	383	Seminativo	0	1	20	€ 0,35	€ 46,00	Valore Catastale	D.G.R. 12790 del 12/09/0	Gestione SORICAL	☐	☑
T000285	CONFLENTI	61	385	Seminativo	0	1	10	€ 0,33	€ 43,00	Valore Catastale	D.G.R. 12790 del 12/09/0	Gestione SORICAL	☐	☑
57	**Totali per Comune**								**€ 10 021,00**					
T000286	CORTALE	15	1253	Semin Irrig	0	1	60	€ 1,65	€ 216,00	Valore Catastale			☐	☑
T012540	CORTALE	15	1253	Semin Irrig Ar	0	1	60	€ 1,65	€ 4 131,00	Da esproprio	Dec.Esp. n.07 del 17/10/2	Gestione SORICAL	☐	☑
T008290	CORTALE	20	137	Semin Irrig 1	0	5	82	€ 5,45	€ 713,00	Valore Catastale	Verb. Trasf. 02/05/76 prot		☐	☑
T008291	CORTALE	24	187	Semin Irrig Ar	0	2	39	€ 1,70	€ 222,00	Valore Catastale	Verb. Trasf. 02/05/76 prot		☐	☑
T008292	CORTALE	24	218	Bosco Ceduo	0	9	20	€ 1,19	€ 155,00	Valore Catastale	Verb. Trasf. 02/05/76 prot		☐	☑
T008293	CORTALE	24	222	Bosco Ceduo	0	1	0	€ 0,13	€ 16,00	Valore Catastale	Verb. Trasf. 02/05/76 prot		☐	☑
T008294	CORTALE	24	224	Uliveto 4	0	0	10	€ 0,03	€ 3,00	Valore Catastale	Verb. Trasf. 02/05/76 prot		☐	☑
T008295	CORTALE	24	225	Uliveto 4	0	0	40	€ 0,09	€ 11,00	Valore Catastale	Verb. Trasf. 02/05/76 prot		☐	☑
T008296	CORTALE	24	227	Bosco Ceduo	0	1	30	€ 0,21	€ 28,00	Valore Catastale	Verb. Trasf. 02/05/76 prot		☐	☑
T008297	CORTALE	24	233	Bosco Ceduo	0	8	30	€ 1,08	€ 141,00	Valore Catastale	Verb. Trasf. 02/05/76 prot		☐	☑
T008298	CORTALE	24	237	Bosco Ceduo	0	3	0	€ 0,49	€ 64,00	Valore Catastale	Verb. Trasf. 02/05/76 prot		☐	☑

ID TERREN	Comune	Foglio	Part.la	Coltura	ha	a	ca	Reddito Dominicale	Valore 2016	Stima / Valore	Provenienza	Destinazione d'uso	Disp.	Indisp
T008299	CORTALE	24	239	Uliveto 3	0	3	40	€ 1,21	€ 159,00	Valore Catastale	Verb. Trasf. 02/05/76 prot		☐	☑
T008300	CORTALE	24	241	Uliveto 3	0	0	80	€ 0,29	€ 38,00	Valore Catastale	Verb. Trasf. 02/05/76 prot		☐	☑
T008301	CORTALE	24	243	Uliveto 3	0	1	10	€ 0,33	€ 43,00	Valore Catastale	Verb. Trasf. 02/05/76 prot		☐	☑
T008302	CORTALE	24	245	Uliveto 3	0	0	80	€ 0,29	€ 38,00	Valore Catastale	Verb. Trasf. 02/05/76 prot		☐	☑
T008303	CORTALE	24	246	Uliveto 3	0	6	0	€ 2,13	€ 278,00	Valore Catastale	Verb. Trasf. 02/05/76 prot		☐	☑
T008304	CORTALE	24	247	Uliveto 3	0	1	80	€ 0,64	€ 83,00	Valore Catastale	Verb. Trasf. 02/05/76 prot		☐	☑
T008305	CORTALE	24	250	Uliveto 2	0	1	80	€ 1,05	€ 137,00	Valore Catastale	Verb. Trasf. 02/05/76 prot		☐	☑
T008306	CORTALE	24	257	Semin Irrig 2	0	0	91	€ 0,50	€ 65,00	Valore Catastale	Verb. Trasf. 02/05/76 prot		☐	☑
T008307	CORTALE	24	259	Semin Irrig Ar	0	0	90	€ 0,64	€ 83,00	Valore Catastale	Verb. Trasf. 02/05/76 prot		☐	☑
T008308	CORTALE	24	261	Semin Irrig Ar	0	1	44	€ 1,03	€ 134,00	Valore Catastale	Verb. Trasf. 02/05/76 prot		☐	☑
T008309	CORTALE	24	263	Semin Irrig Ar	0	1	90	€ 1,35	€ 177,00	Valore Catastale	Verb. Trasf. 02/05/76 prot		☐	☑
T008310	CORTALE	24	266	Semin Irrig Ar	0	3	70	€ 1,55	€ 203,00	Valore Catastale	Verb. Trasf. 02/05/76 prot		☐	☑
T008311	CORTALE	24	269	Uliveto 3	0	8	20	€ 2,91	€ 381,00	Valore Catastale	Verb. Trasf. 02/05/76 prot		☐	☑
T008312	CORTALE	24	273	Semin Irrig Ar	0	0	70	€ 0,50	€ 65,00	Valore Catastale	Verb. Trasf. 02/05/76 prot		☐	☑
T008313	CORTALE	24	276	Semin Irrig Ar	0	2	1	€ 1,43	€ 186,00	Valore Catastale	Verb. Trasf. 02/05/76 prot		☐	☑
T008314	CORTALE	24	278	Semin Irrig Ar	0	1	14	€ 0,81	€ 106,00	Valore Catastale	Verb. Trasf. 02/05/76 prot		☐	☑
T008315	CORTALE	24	280	Semin Irrig Ar	0	2	70	€ 1,91	€ 250,00	Valore Catastale	Verb. Trasf. 02/05/76 prot		☐	☑
T008316	CORTALE	24	281	Semin Irrig Ar	0	3	45	€ 2,45	€ 320,00	Valore Catastale	Verb. Trasf. 02/05/76 prot		☐	☑
T008317	CORTALE	25	222	Bosco Ceduo	0	20	80	€ 2,69	€ 351,00	Valore Catastale	Verb. Trasf. 02/05/76 prot		☐	☑
T008318	CORTALE	26	220	Seminativo 4	0	3	20	€ 0,41	€ 54,00	Valore Catastale	L.06/03/78 n 218	Ex casmez	☐	☑
T008319	CORTALE	26	382	Cast frutto	0	6	80	€ 1,75	€ 229,00	Valore Catastale	Verb. Trasf. 02/05/76 prot		☐	☑
T008320	CORTALE	26	390	Bosco Ceduo	0	1	50	€ 0,19	€ 25,00	Valore Catastale	Verb. Trasf. 02/05/76 prot		☐	☑
T008321	CORTALE	26	391	Bosco Ceduo	0	9	6	€ 1,18	€ 154,00	Valore Catastale	Verb. Trasf. 02/05/76 prot		☐	☑
T008322	CORTALE	26	395	Bosco Ceduo	0	39	94	€ 5,16	€ 675,00	Valore Catastale	Verb. Trasf. 02/05/76 prot		☐	☑
T008323	CORTALE	26	398	Bosco Ceduo	0	8	90	€ 1,15	€ 150,00	Valore Catastale	Verb. Trasf. 02/05/76 prot		☐	☑
T008324	CORTALE	26	400	Bosco Ceduo	0	4	0	€ 0,51	€ 67,00	Valore Catastale	Verb. Trasf. 02/05/76 prot		☐	☑
T000287	CORTALE	34	975	Uliveto	0	0	50	€ 0,31	€ 41,00	Valore Catastale			☐	☑
T000288	CORTALE	34	977	Uliveto	0	3	50	€ 2,15	€ 281,00	Valore Catastale			☐	☑
T000289	CORTALE	34	979	Incolto prod	0	29	0	€ 0,19	€ 25,00	Valore Catastale			☐	☑
40	**Totali per Comune**								**€ 10 498,00**					
T010083	CURINGA	16	626	Seminativo 2	0	0	48	€ 0,25	€ 33,00	Valore Catastale	Atto Pubblico del 03/09/1	Dem.Reg.Ramo Agricoltur	☐	☑
T010084	CURINGA	16	627	Seminativo 2	0	0	76	€ 0,39	€ 51,00	Valore Catastale	Atto Pubblico del 03/09/1	Dem.Reg.Ramo Agricoltur	☐	☑
T010085	CURINGA	16	645	Seminativo 2	0	0	75	€ 0,39	€ 51,00	Valore Catastale	Atto Pubblico del 17/08/1	Dem.Reg.Ramo Agricoltur	☐	☑

ID TERREN	Comune	Foglio	Part.la	Coltura	ha	a	ca	Reddito Dominicale	Valore 2016	Stima / Valore	Provenienza	Destinazione d'uso	Disp.	Indisp
T010086	CURINGA	16	646	Seminativo 2	0	2	20	€ 1,14	€ 149,00	Valore Catastale	Atto Pubblico del 17/08/1	Dem.Reg.Ramo Agricoltur	☐	☑
T010087	CURINGA	16	647	Seminativo 2	0	1	0	€ 0,51	€ 67,00	Valore Catastale	Atto Pubblico del 17/08/1	Dem.Reg.Ramo Agricoltur	☐	☑
T010088	CURINGA	16	648	Seminativo 2	0	0	50	€ 0,26	€ 34,00	Valore Catastale	Atto Pubblico del 17/08/1	Dem.Reg.Ramo Agricoltur	☐	☑
T010089	CURINGA	17	442	Semin Irrig Ar	0	1	50	€ 1,55	€ 203,00	Valore Catastale	Atto Pubblico del 17/08/1	Dem.Reg.Ramo Agricoltur	☐	☑
T010090	CURINGA	17	443	Semin Irrig Ar	0	0	22	€ 0,23	€ 29,00	Valore Catastale	Atto Pubblico del 17/08/1	Dem.Reg.Ramo Agricoltur	☐	☑
T010091	CURINGA	17	444	Semin Irrig Ar	0	0	20	€ 0,21	€ 28,00	Valore Catastale	Atto Pubblico del 17/08/1	Dem.Reg.Ramo Agricoltur	☐	☑
9	**Totali per Comune**								**€ 645,00**					
T000290	DECOLLATURA	06	350	Cast frutto	0	5	30	€ 0,85	€ 111,00	Valore Catastale	L. 218/ 06/03/78	Gestione SORICAL	☐	☑
T000291	DECOLLATURA	06	351	Pascolo Cesp	0	1	20	€ 0,13	€ 16,00	Valore Catastale	L. 218/ 06/03/78	Gestione SORICAL	☐	☑
T000292	DECOLLATURA	10	580	Semin Arb	0	1	60	€ 0,63	€ 82,00	Valore Catastale	L. 218/ 06/03/78	Gestione SORICAL	☐	☑
T000293	DECOLLATURA	10	582	Semin Arb	0	2	40	€ 1,40	€ 183,00	Valore Catastale	L. 218/ 06/03/78	Gestione SORICAL	☐	☑
T000294	DECOLLATURA	10	584	Semin Arb	0	0	50	€ 0,19	€ 25,00	Valore Catastale	L. 218/ 06/03/78	Gestione SORICAL	☐	☑
T000295	DECOLLATURA	10	586	Semin Arb	0	1	0	€ 0,39	€ 51,00	Valore Catastale	L. 218/ 06/03/78	Gestione SORICAL	☐	☑
T000296	DECOLLATURA	10	587	Semin Irrig Ar	0	0	16	€ 0,06	€ 8,00	Valore Catastale	L. 218/ 06/03/78	Gestione SORICAL	☐	☑
T000297	DECOLLATURA	19	417	Cast frutto	0	8	40	€ 1,90	€ 248,00	Valore Catastale	L. 218/ 06/03/78	Gestione SORICAL	☐	☑
T000298	DECOLLATURA	19	419	Bosco Ceduo	0	2	80	€ 0,54	€ 70,00	Valore Catastale	L. 218/ 06/03/78	Gestione SORICAL	☐	☑
T000299	DECOLLATURA	19	421	Cast frutto	0	2	0	€ 0,45	€ 59,00	Valore Catastale	L. 218/ 06/03/78	Gestione SORICAL	☐	☑
T000300	DECOLLATURA	19	424	Bosco Ceduo	0	5	50	€ 1,06	€ 139,00	Valore Catastale	L. 218/ 06/03/78	Gestione SORICAL	☐	☑
T000301	DECOLLATURA	19	425	Bosco Ceduo	0	1	20	€ 0,15	€ 20,00	Valore Catastale	L. 218/ 06/03/78	Gestione SORICAL	☐	☑
T000302	DECOLLATURA	19	426	Bosco Ceduo	0	3	60	€ 0,58	€ 75,00	Valore Catastale	L. 218/ 06/03/78	Gestione SORICAL	☐	☑
T000303	DECOLLATURA	19	427	Cast frutto	0	14	0	€ 3,16	€ 414,00	Valore Catastale	L. 218/ 06/03/78	Gestione SORICAL	☐	☑
T000304	DECOLLATURA	19	429	Cast frutto	0	2	10	€ 0,34	€ 44,00	Valore Catastale	L. 218/ 06/03/78	Gestione SORICAL	☐	☑
T000305	DECOLLATURA	19	437	Cast frutto	0	0	10	€ 0,01	€ 2,00	Valore Catastale	L. 218/ 06/03/78	Gestione SORICAL	☐	☑
T000306	DECOLLATURA	21	344	Semin Irrig	0	1	60	€ 0,83	€ 108,00	Valore Catastale	L. 218/ 06/03/78	Gestione SORICAL	☐	☑
T000307	DECOLLATURA	26	454	Cast frutto	0	2	50	€ 0,40	€ 52,00	Valore Catastale	L. 218/ 06/03/78	Gestione SORICAL	☐	☑
T000308	DECOLLATURA	26	456	Cast frutto	0	0	70	€ 0,11	€ 15,00	Valore Catastale	L. 218/ 06/03/78	Gestione SORICAL	☐	☑
T000309	DECOLLATURA	26	457	Cast frutto	0	1	40	€ 0,23	€ 29,00	Valore Catastale	L. 218/ 06/03/78	Gestione SORICAL	☐	☑
T000310	DECOLLATURA	26	459	Cast frutto	0	1	90	€ 0,31	€ 41,00	Valore Catastale	L. 218/ 06/03/78	Gestione SORICAL	☐	☑
T000311	DECOLLATURA	26	461	Cast frutto	0	1	30	€ 0,21	€ 28,00	Valore Catastale	L. 218/ 06/03/78	Gestione SORICAL	☐	☑
T000312	DECOLLATURA	26	463	Cast frutto	0	0	60	€ 0,10	€ 13,00	Valore Catastale	L. 218/ 06/03/78	Gestione SORICAL	☐	☑
T000313	DECOLLATURA	26	464	Cast frutto	0	0	80	€ 0,13	€ 16,00	Valore Catastale	L. 218/ 06/03/78	Gestione SORICAL	☐	☑
T000314	DECOLLATURA	26	466	Cast frutto	0	2	90	€ 0,46	€ 60,00	Valore Catastale	L. 218/ 06/03/78	Gestione SORICAL	☐	☑
T000315	DECOLLATURA	26	468	Cast frutto	0	1	40	€ 0,23	€ 29,00	Valore Catastale	L. 218/ 06/03/78	Gestione SORICAL	☐	☑

ID TERREN	Comune	Foglio	Part.la	Coltura	ha	a	ca	Reddito Dominicale	Valore 2016	Stima / Valore	Provenienza	Destinazione d'uso	Disp.	Indisp
T000316	DECOLLATURA	26	470	Cast frutto	0	1	50	€ 0,24	€ 31,00	Valore Catastale	L. 218/ 06/03/78	Gestione SORICAL	☐	☑
T000317	DECOLLATURA	26	474	Cast frutto	0	2	40	€ 0,39	€ 51,00	Valore Catastale	L. 218/ 06/03/78	Gestione SORICAL	☐	☑
T000318	DECOLLATURA	26	475	Cast frutto	0	1	60	€ 0,26	€ 34,00	Valore Catastale	L. 218/ 06/03/78	Gestione SORICAL	☐	☑
T000319	DECOLLATURA	26	476	Cast frutto	0	1	0	€ 0,16	€ 21,00	Valore Catastale	L. 218/ 06/03/78	Gestione SORICAL	☐	☑
T000320	DECOLLATURA	26	478	Cast frutto	0	2	80	€ 0,45	€ 59,00	Valore Catastale	L. 218/ 06/03/78	Gestione SORICAL	☐	☑
T000321	DECOLLATURA	26	479	Cast frutto	0	0	10	€ 0,01	€ 2,00	Valore Catastale	L. 218/ 06/03/78	Gestione SORICAL	☐	☑
T000322	DECOLLATURA	26	481	Cast frutto	0	1	0	€ 0,16	€ 21,00	Valore Catastale	L. 218/ 06/03/78	Gestione SORICAL	☐	☑
T000323	DECOLLATURA	26	482	Cast frutto	0	2	0	€ 0,33	€ 43,00	Valore Catastale	L. 218/ 06/03/78	Gestione SORICAL	☐	☑
T000324	DECOLLATURA	26	484	Seminativo	0	1	0	€ 0,78	€ 101,00	Valore Catastale	L. 218/ 06/03/78	Gestione SORICAL	☐	☑
T000325	DECOLLATURA	26	485	Seminativo	0	1	20	€ 0,93	€ 121,00	Valore Catastale	L. 218/ 06/03/78	Gestione SORICAL	☐	☑
T000326	DECOLLATURA	26	486	Seminativo	0	1	20	€ 0,93	€ 121,00	Valore Catastale	L. 218/ 06/03/78	Gestione SORICAL	☐	☑
T000327	DECOLLATURA	26	487	Seminativo	0	0	20	€ 0,15	€ 20,00	Valore Catastale	L. 218/ 06/03/78	Gestione SORICAL	☐	☑
T000328	DECOLLATURA	26	488	Seminativo	0	0	20	€ 0,15	€ 20,00	Valore Catastale	L. 218/ 06/03/78	Gestione SORICAL	☐	☑
T000329	DECOLLATURA	26	490	Seminativo	0	1	20	€ 0,93	€ 121,00	Valore Catastale	L. 218/ 06/03/78	Gestione SORICAL	☐	☑
T000330	DECOLLATURA	26	491	Seminativo	0	0	10	€ 0,05	€ 7,00	Valore Catastale	L. 218/ 06/03/78	Gestione SORICAL	☐	☑
T000331	DECOLLATURA	26	493	Cast frutto	0	1	30	€ 0,21	€ 28,00	Valore Catastale	L. 218/ 06/03/78	Gestione SORICAL	☐	☑
T000332	DECOLLATURA	26	495	Semin Arb	0	2	90	€ 1,13	€ 147,00	Valore Catastale	L. 218/ 06/03/78	Gestione SORICAL	☐	☑
T000333	DECOLLATURA	26	496	Cast frutto	0	0	10	€ 0,01	€ 2,00	Valore Catastale	L. 218/ 06/03/78	Gestione SORICAL	☐	☑
T000334	DECOLLATURA	26	497	Cast frutto	0	4	40	€ 0,71	€ 93,00	Valore Catastale	L. 218/ 06/03/78	Gestione SORICAL	☐	☑
T000335	DECOLLATURA	26	498	Semin Irrig	0	0	20	€ 0,06	€ 8,00	Valore Catastale	L. 218/ 06/03/78	Gestione SORICAL	☐	☑
T000336	DECOLLATURA	26	500	Semin Irrig	0	1	10	€ 0,35	€ 46,00	Valore Catastale	L. 218/ 06/03/78	Gestione SORICAL	☐	☑
T000337	DECOLLATURA	26	501	Fabbr Rurale	0	0	50	€ 0,00	€ 0,00	Valore Catastale	L. 218/ 06/03/78	Gestione SORICAL	☐	☑
T000338	DECOLLATURA	26	502	Seminativo	0	0	70	€ 0,54	€ 70,00	Valore Catastale	L. 218/ 06/03/78	Gestione SORICAL	☐	☑
T000339	DECOLLATURA	26	504	Fabbr Rurale	0	0	40	€ 0,00	€ 0,00	Valore Catastale	L. 218/ 06/03/78	Gestione SORICAL	☐	☑
T000340	DECOLLATURA	29	618	Seminativo	0	0	70	€ 0,54	€ 70,00	Valore Catastale	L. 218/ 06/03/78	Gestione SORICAL	☐	☑
T000341	DECOLLATURA	29	620	Seminativo	0	1	0	€ 0,78	€ 101,00	Valore Catastale	L. 218/ 06/03/78	Gestione SORICAL	☐	☑
T000342	DECOLLATURA	29	622	Seminativo	0	0	40	€ 0,31	€ 41,00	Valore Catastale	L. 218/ 06/03/78	Gestione SORICAL	☐	☑
T000343	DECOLLATURA	29	624	Seminativo	0	1	0	€ 0,78	€ 101,00	Valore Catastale	L. 218/ 06/03/78	Gestione SORICAL	☐	☑
T000344	DECOLLATURA	29	625	Semin Arb	0	0	10	€ 0,09	€ 11,00	Valore Catastale	L. 218/ 06/03/78	Gestione SORICAL	☐	☑
T000345	DECOLLATURA	29	626	Semin Irrig Ar	0	0	10	€ 0,04	€ 5,00	Valore Catastale	L. 218/ 06/03/78	Gestione SORICAL	☐	☑
T000346	DECOLLATURA	29	628	Semin Irrig	0	2	80	€ 0,90	€ 118,00	Valore Catastale	L. 218/ 06/03/78	Gestione SORICAL	☐	☑
T000347	DECOLLATURA	29	630	Semin Irrig Ar	0	1	20	€ 0,85	€ 111,00	Valore Catastale	L. 218/ 06/03/78	Gestione SORICAL	☐	☑
T000348	DECOLLATURA	29	632	Semin Irrig Ar	0	1	0	€ 0,71	€ 93,00	Valore Catastale	L. 218/ 06/03/78	Gestione SORICAL	☐	☑

ID TERREN	Comune	Foglio	Part.la	Coltura	ha	a	ca	Reddito Dominicale	Valore 2016	Stima / Valore	Provenienza	Destinazione d'uso	Disp.	Indisp
T000349	DECOLLATURA	29	634	Semin Arb	0	1	60	€ 0,63	€ 82,00	Valore Catastale	L. 218/ 06/03/78	Gestione SORICAL	☐	☑
T000350	DECOLLATURA	29	636	Semin Irrig	0	1	0	€ 0,51	€ 67,00	Valore Catastale	L. 218/ 06/03/78	Gestione SORICAL	☐	☑
T000351	DECOLLATURA	29	637	Semin Irrig	0	0	70	€ 0,36	€ 47,00	Valore Catastale	L. 218/ 06/03/78	Gestione SORICAL	☐	☑
T000352	DECOLLATURA	29	638	Semin Irrig Ar	0	2	40	€ 2,40	€ 314,00	Valore Catastale	L. 218/ 06/03/78	Gestione SORICAL	☐	☑
T000353	DECOLLATURA	29	640	Semin Irrig Ar	0	2	0	€ 2,00	€ 262,00	Valore Catastale	L. 218/ 06/03/78	Gestione SORICAL	☐	☑
T000354	DECOLLATURA	29	641	Semin Irrig Ar	0	0	10	€ 0,10	€ 13,00	Valore Catastale	L. 218/ 06/03/78	Gestione SORICAL	☐	☑
T000355	DECOLLATURA	29	642	Seminativo	0	0	40	€ 0,34	€ 44,00	Valore Catastale	L. 218/ 06/03/78	Gestione SORICAL	☐	☑
T000356	DECOLLATURA	29	644	Semin Irrig	0	0	30	€ 0,25	€ 33,00	Valore Catastale	L. 218/ 06/03/78	Gestione SORICAL	☐	☑
T000357	DECOLLATURA	29	646	Semin Irrig	0	0	30	€ 0,25	€ 33,00	Valore Catastale	L. 218/ 06/03/78	Gestione SORICAL	☐	☑
T000358	DECOLLATURA	29	648	Semin Irrig	0	0	40	€ 0,34	€ 44,00	Valore Catastale	L. 218/ 06/03/78	Gestione SORICAL	☐	☑
T000359	DECOLLATURA	29	650	Semin Irrig	0	1	50	€ 1,26	€ 165,00	Valore Catastale	L. 218/ 06/03/78	Gestione SORICAL	☐	☑
T000360	DECOLLATURA	29	652	Semin Irrig	0	1	70	€ 1,43	€ 186,00	Valore Catastale	L. 218/ 06/03/78	Gestione SORICAL	☐	☑
T000361	DECOLLATURA	29	654	Semin Irrig	0	2	0	€ 1,68	€ 219,00	Valore Catastale	L. 218/ 06/03/78	Gestione SORICAL	☐	☑
T000362	DECOLLATURA	29	656	Semin Irrig	0	0	30	€ 0,25	€ 33,00	Valore Catastale	L. 218/ 06/03/78	Gestione SORICAL	☐	☑
T000363	DECOLLATURA	29	658	Semin Irrig	0	0	30	€ 0,25	€ 33,00	Valore Catastale	L. 218/ 06/03/78	Gestione SORICAL	☐	☑
T000364	DECOLLATURA	36	381	Semin Irrig Ar	0	0	70	€ 0,70	€ 92,00	Valore Catastale	L. 218/ 06/03/78	Gestione SORICAL	☐	☑
T000365	DECOLLATURA	36	383	Semin Irrig	0	1	10	€ 0,56	€ 74,00	Valore Catastale	L. 218/ 06/03/78	Gestione SORICAL	☐	☑
T000366	DECOLLATURA	36	385	Semin Irrig	0	0	30	€ 0,15	€ 20,00	Valore Catastale	L. 218/ 06/03/78	Gestione SORICAL	☐	☑
T000367	DECOLLATURA	36	387	Semin Irrig	0	0	30	€ 0,15	€ 20,00	Valore Catastale	L. 218/ 06/03/78	Gestione SORICAL	☐	☑
T000368	DECOLLATURA	36	389	Semin Irrig	0	0	70	€ 0,36	€ 47,00	Valore Catastale	L. 218/ 06/03/78	Gestione SORICAL	☐	☑
T000369	DECOLLATURA	49	268	Semin Irrig	0	0	40	€ 0,21	€ 28,00	Valore Catastale	L. 218/ 06/03/78	Gestione SORICAL	☐	☑
T000370	DECOLLATURA	49	270	Semin Irrig	0	0	80	€ 0,68	€ 88,00	Valore Catastale	L. 218/ 06/03/78	Gestione SORICAL	☐	☑
T000371	DECOLLATURA	49	272	Semin Irrig	0	0	80	€ 0,68	€ 88,00	Valore Catastale	L. 218/ 06/03/78	Gestione SORICAL	☐	☑
T000372	DECOLLATURA	49	274	Semin Irrig	0	0	80	€ 0,68	€ 88,00	Valore Catastale	L. 218/ 06/03/78	Gestione SORICAL	☐	☑
T000373	DECOLLATURA	49	276	Semin Irrig	0	0	80	€ 0,68	€ 88,00	Valore Catastale	L. 218/ 06/03/78	Gestione SORICAL	☐	☑
T000374	DECOLLATURA	49	278	Semin Irrig	0	0	80	€ 0,68	€ 88,00	Valore Catastale	L. 218/ 06/03/78	Gestione SORICAL	☐	☑
T000375	DECOLLATURA	49	280	Semin Irrig	0	0	70	€ 0,59	€ 77,00	Valore Catastale	L. 218/ 06/03/78	Gestione SORICAL	☐	☑
T000376	DECOLLATURA	49	281	Semin Irrig	0	0	90	€ 0,75	€ 98,00	Valore Catastale	L. 218/ 06/03/78	Gestione SORICAL	☐	☑
T000377	DECOLLATURA	49	282	Semin Irrig	0	1	70	€ 1,43	€ 186,00	Valore Catastale	L. 218/ 06/03/78	Gestione SORICAL	☐	☑
T000378	DECOLLATURA	49	283	Semin Irrig Ar	0	1	0	€ 1,00	€ 131,00	Valore Catastale	L. 218/ 06/03/78	Gestione SORICAL	☐	☑
T000379	DECOLLATURA	49	284	Semin Irrig Ar	0	0	40	€ 0,40	€ 52,00	Valore Catastale	L. 218/ 06/03/78	Gestione SORICAL	☐	☑
T000380	DECOLLATURA	49	285	Seminativo	0	0	50	€ 0,39	€ 51,00	Valore Catastale	L. 218/ 06/03/78	Gestione SORICAL	☐	☑
T000381	DECOLLATURA	49	286	Semin Irrig Ar	0	0	10	€ 0,10	€ 13,00	Valore Catastale	L. 218/ 06/03/78	Gestione SORICAL	☐	☑

ID TERREN	Comune	Foglio	Part.la	Coltura	ha	a	ca	Reddito Dominicale	Valore 2016	Stima / Valore	Provenienza	Destinazione d'uso	Disp.	Indisp
T000382	DECOLLATURA	49	287	Seminativo	0	0	80	€ 0,63	€ 82,00	Valore Catastale	L. 218/ 06/03/78	Gestione SORICAL	☐	☑
T000383	DECOLLATURA	49	288	Seminativo	0	1	60	€ 1,24	€ 162,00	Valore Catastale	L. 218/ 06/03/78	Gestione SORICAL	☐	☑
T000384	DECOLLATURA	49	289	Semin Arb	0	1	90	€ 1,60	€ 209,00	Valore Catastale	L. 218/ 06/03/78	Gestione SORICAL	☐	☑
T000385	DECOLLATURA	49	290	Semin Arb	0	0	60	€ 0,35	€ 46,00	Valore Catastale	L. 218/ 06/03/78	Gestione SORICAL	☐	☑
T000386	DECOLLATURA	49	291	Semin Arb	0	0	60	€ 0,35	€ 46,00	Valore Catastale	L. 218/ 06/03/78	Gestione SORICAL	☐	☑
T000387	DECOLLATURA	49	293	Semin Arb	0	0	30	€ 0,18	€ 23,00	Valore Catastale	L. 218/ 06/03/78	Gestione SORICAL	☐	☑
T000388	DECOLLATURA	49	295	Seminativo	0	2	40	€ 1,86	€ 244,00	Valore Catastale	L. 218/ 06/03/78	Gestione SORICAL	☐	☑
T000389	DECOLLATURA	49	296	Semin Irrig Ar	0	0	80	€ 0,31	€ 41,00	Valore Catastale	L. 218/ 06/03/78	Gestione SORICAL	☐	☑
T000390	DECOLLATURA	49	297	Fabbr Rurale	0	1	0	€ 0,00	€ 0,00	Valore Catastale	L. 218/ 06/03/78	Gestione SORICAL	☐	☑
T000391	DECOLLATURA	49	299	Cast frutto	0	5	0	€ 0,81	€ 106,00	Valore Catastale	L. 218/ 06/03/78	Gestione SORICAL	☐	☑
T000392	DECOLLATURA	49	303	Cast frutto	0	5	40	€ 0,88	€ 114,00	Valore Catastale	L. 218/ 06/03/78	Gestione SORICAL	☐	☑
T000393	DECOLLATURA	49	304	Semin Irrig	0	2	0	€ 1,04	€ 136,00	Valore Catastale	L. 218/ 06/03/78	Gestione SORICAL	☐	☑
T000394	DECOLLATURA	49	306	Semin Irrig	0	0	10	€ 0,05	€ 7,00	Valore Catastale	L. 218/ 06/03/78	Gestione SORICAL	☐	☑
T000395	DECOLLATURA	49	307	Semin Irrig	0	0	2	€ 0,01	€ 2,00	Valore Catastale	L. 218/ 06/03/78	Gestione SORICAL	☐	☑
T000396	DECOLLATURA	49	308	Semin Irrig	0	0	3	€ 0,01	€ 2,00	Valore Catastale	L. 218/ 06/03/78	Gestione SORICAL	☐	☑
T000397	DECOLLATURA	49	309	Semin Irrig	0	0	5	€ 0,01	€ 2,00	Valore Catastale	L. 218/ 06/03/78	Gestione SORICAL	☐	☑
T000398	DECOLLATURA	49	311	Semin Irrig	0	1	60	€ 0,51	€ 67,00	Valore Catastale	L. 218/ 06/03/78	Gestione SORICAL	☐	☑
T000399	DECOLLATURA	49	313	Semin Irrig	0	1	30	€ 0,43	€ 56,00	Valore Catastale	L. 218/ 06/03/78	Gestione SORICAL	☐	☑
T000400	DECOLLATURA	49	315	Bosco Ceduo	0	1	0	€ 0,19	€ 25,00	Valore Catastale	L. 218/ 06/03/78	Gestione SORICAL	☐	☑
T000401	DECOLLATURA	49	317	Bosco Ceduo	0	1	60	€ 0,31	€ 41,00	Valore Catastale	L. 218/ 06/03/78	Gestione SORICAL	☐	☑
T000402	DECOLLATURA	49	319	Bosco Ceduo	0	4	30	€ 0,84	€ 110,00	Valore Catastale	L. 218/ 06/03/78	Gestione SORICAL	☐	☑
T000403	DECOLLATURA	49	321	Bosco Ceduo	0	2	80	€ 0,54	€ 70,00	Valore Catastale	L. 218/ 06/03/78	Gestione SORICAL	☐	☑
T000404	DECOLLATURA	49	322	Bosco Ceduo	0	1	0	€ 0,19	€ 25,00	Valore Catastale	L. 218/ 06/03/78	Gestione SORICAL	☐	☑
T000405	DECOLLATURA	49	323	Pascolo Arb	0	0	60	€ 0,08	€ 10,00	Valore Catastale	L. 218/ 06/03/78	Gestione SORICAL	☐	☑
T000406	DECOLLATURA	49	325	Cast frutto	0	2	40	€ 0,39	€ 51,00	Valore Catastale	L. 218/ 06/03/78	Gestione SORICAL	☐	☑
T000407	DECOLLATURA	53	668	Cast frutto	0	0	80	€ 0,13	€ 16,00	Valore Catastale	L. 218/ 06/03/78	Gestione SORICAL	☐	☑
T000408	DECOLLATURA	53	670	Cast frutto	0	3	10	€ 0,50	€ 65,00	Valore Catastale	L. 218/ 06/03/78	Gestione SORICAL	☐	☑
T000409	DECOLLATURA	53	671	Pascolo Arb	0	0	50	€ 0,06	€ 8,00	Valore Catastale	L. 218/ 06/03/78	Gestione SORICAL	☐	☑
T000410	DECOLLATURA	53	672	Cast frutto	0	0	20	€ 0,04	€ 5,00	Valore Catastale	L. 218/ 06/03/78	Gestione SORICAL	☐	☑
T000411	DECOLLATURA	53	673	Cast frutto	0	5	80	€ 0,94	€ 123,00	Valore Catastale	L. 218/ 06/03/78	Gestione SORICAL	☐	☑
T000412	DECOLLATURA	53	676	Semin Arb	0	4	80	€ 1,86	€ 244,00	Valore Catastale	L. 218/ 06/03/78	Gestione SORICAL	☐	☑
T000413	DECOLLATURA	53	677	Semin Arb	0	1	0	€ 0,84	€ 110,00	Valore Catastale	L. 218/ 06/03/78	Gestione SORICAL	☐	☑
T000414	DECOLLATURA	53	678	Pascolo Arb	0	1	0	€ 0,13	€ 16,00	Valore Catastale	L. 218/ 06/03/78	Gestione SORICAL	☐	☑

ID TERREN	Comune	Foglio	Part.la	Coltura	ha	a	ca	Reddito Dominicale	Valore 2016	Stima / Valore	Provenienza	Destinazione d'uso	Disp.	Indisp
T000415	DECOLLATURA	53	679	Semin Arb	0	1	20	€ 0,46	€ 60,00	Valore Catastale	L. 218/ 06/03/78	Gestione SORICAL	☐	☑
T000416	DECOLLATURA	53	681	Pascolo Arb	0	1	20	€ 0,15	€ 20,00	Valore Catastale	L. 218/ 06/03/78	Gestione SORICAL	☐	☑
T000417	DECOLLATURA	53	682	Seminativo	0	0	10	€ 0,05	€ 7,00	Valore Catastale	L. 218/ 06/03/78	Gestione SORICAL	☐	☑
T000418	DECOLLATURA	53	683	Semin Arb	0	0	90	€ 0,53	€ 69,00	Valore Catastale	L. 218/ 06/03/78	Gestione SORICAL	☐	☑
T000419	DECOLLATURA	53	685	Semin Arb	0	2	20	€ 0,85	€ 111,00	Valore Catastale	L. 218/ 06/03/78	Gestione SORICAL	☐	☑
T000420	DECOLLATURA	53	686	Pascolo Arb	0	0	10	€ 0,01	€ 2,00	Valore Catastale	L. 218/ 06/03/78	Gestione SORICAL	☐	☑
T000421	DECOLLATURA	53	688	Pascolo Arb	0	1	0	€ 0,13	€ 16,00	Valore Catastale	L. 218/ 06/03/78	Gestione SORICAL	☐	☑
T000422	DECOLLATURA	53	690	Semin Irrig	0	0	45	€ 0,24	€ 31,00	Valore Catastale	L. 218/ 06/03/78	Gestione SORICAL	☐	☑
T000423	DECOLLATURA	53	692	Semin Arb	0	0	75	€ 0,29	€ 38,00	Valore Catastale	L. 218/ 06/03/78	Gestione SORICAL	☐	☑
T000424	DECOLLATURA	53	694	Semin Irrig	0	1	30	€ 0,68	€ 88,00	Valore Catastale	L. 218/ 06/03/78	Gestione SORICAL	☐	☑
T000425	DECOLLATURA	53	696	Semin Irrig	0	1	20	€ 0,63	€ 82,00	Valore Catastale	L. 218/ 06/03/78	Gestione SORICAL	☐	☑
T000426	DECOLLATURA	53	698	Semin Irrig	0	0	20	€ 0,10	€ 13,00	Valore Catastale	L. 218/ 06/03/78	Gestione SORICAL	☐	☑
T000427	DECOLLATURA	53	700	Semin Irrig	0	0	20	€ 0,10	€ 13,00	Valore Catastale	L. 218/ 06/03/78	Gestione SORICAL	☐	☑
T000428	DECOLLATURA	53	702	Semin Irrig Ar	0	0	30	€ 0,11	€ 15,00	Valore Catastale	L. 218/ 06/03/78	Gestione SORICAL	☐	☑
T000429	DECOLLATURA	53	704	Semin Irrig	0	0	30	€ 0,15	€ 20,00	Valore Catastale	L. 218/ 06/03/78	Gestione SORICAL	☐	☑
T000430	DECOLLATURA	53	705	Semin Irrig	0	0	40	€ 0,21	€ 28,00	Valore Catastale	L. 218/ 06/03/78	Gestione SORICAL	☐	☑
T000431	DECOLLATURA	53	707	Cast frutto	0	1	30	€ 0,21	€ 28,00	Valore Catastale	L. 218/ 06/03/78	Gestione SORICAL	☐	☑
T000432	DECOLLATURA	53	708	Pascolo Cesp	0	0	5	€ 0,01	€ 2,00	Valore Catastale	L. 218/ 06/03/78	Gestione SORICAL	☐	☑
T000433	DECOLLATURA	53	710	Cast frutto	0	0	30	€ 0,05	€ 7,00	Valore Catastale	L. 218/ 06/03/78	Gestione SORICAL	☐	☑
T000434	DECOLLATURA	63	489	Semin Irrig Ar	0	0	80	€ 0,56	€ 74,00	Valore Catastale	L. 218/ 06/03/78	Gestione SORICAL	☐	☑
T000435	DECOLLATURA	63	493	Pascolo Arb	0	2	70	€ 0,35	€ 46,00	Valore Catastale	L. 218/ 06/03/78	Gestione SORICAL	☐	☑
T000436	DECOLLATURA	63	495	Pascolo Arb	0	1	30	€ 0,16	€ 21,00	Valore Catastale	L. 218/ 06/03/78	Gestione SORICAL	☐	☑
T000437	DECOLLATURA	63	497	Pascolo Arb	0	2	30	€ 0,30	€ 39,00	Valore Catastale	L. 218/ 06/03/78	Gestione SORICAL	☐	☑
T000438	DECOLLATURA	63	499	Bosco Ceduo	0	1	40	€ 0,18	€ 23,00	Valore Catastale	L. 218/ 06/03/78	Gestione SORICAL	☐	☑
T000439	DECOLLATURA	63	501	Pascolo Arb	0	0	40	€ 0,05	€ 7,00	Valore Catastale	L. 218/ 06/03/78	Gestione SORICAL	☐	☑
T000440	DECOLLATURA	63	503	Pascolo Arb	0	1	60	€ 0,21	€ 28,00	Valore Catastale	L. 218/ 06/03/78	Gestione SORICAL	☐	☑
T000441	DECOLLATURA	63	505	Pascolo Arb	0	0	50	€ 0,06	€ 8,00	Valore Catastale	L. 218/ 06/03/78	Gestione SORICAL	☐	☑
T000442	DECOLLATURA	63	507	Pascolo Arb	0	0	50	€ 0,06	€ 8,00	Valore Catastale	L. 218/ 06/03/78	Gestione SORICAL	☐	☑
T000443	DECOLLATURA	63	509	Bosco Ceduo	0	1	70	€ 0,33	€ 43,00	Valore Catastale	L. 218/ 06/03/78	Gestione SORICAL	☐	☑
T000444	DECOLLATURA	63	510	Cast frutto	0	2	0	€ 0,33	€ 43,00	Valore Catastale	L. 218/ 06/03/78	Gestione SORICAL	☐	☑
T000445	DECOLLATURA	63	512	Cast frutto	0	0	10	€ 0,01	€ 2,00	Valore Catastale	L. 218/ 06/03/78	Gestione SORICAL	☐	☑
T000446	DECOLLATURA	63	514	Cast frutto	0	2	80	€ 0,45	€ 59,00	Valore Catastale	L. 218/ 06/03/78	Gestione SORICAL	☐	☑
T000447	DECOLLATURA	63	516	Cast frutto	0	0	80	€ 0,13	€ 16,00	Valore Catastale	L. 218/ 06/03/78	Gestione SORICAL	☐	☑

ID TERREN	Comune	Foglio	Part.la	Coltura	ha	a	ca	Reddito Dominicale	Valore 2016	Stima / Valore	Provenienza	Destinazione d'uso	Disp.	Indisp
T000448	DECOLLATURA	63	518	Cast frutto	0	1	20	€ 0,19	€ 25,00	Valore Catastale	L. 218/ 06/03/78	Gestione SORICAL	☐	☑
T000449	DECOLLATURA	63	520	Cast frutto	0	0	60	€ 0,10	€ 13,00	Valore Catastale	L. 218/ 06/03/78	Gestione SORICAL	☐	☑
T000450	DECOLLATURA	63	522	Cast frutto	0	1	20	€ 0,19	€ 25,00	Valore Catastale	L. 218/ 06/03/78	Gestione SORICAL	☐	☑
T000451	DECOLLATURA	63	523	Cast frutto	0	0	30	€ 0,05	€ 7,00	Valore Catastale	L. 218/ 06/03/78	Gestione SORICAL	☐	☑
T000452	DECOLLATURA	63	525	Pascolo Arb	0	3	0	€ 0,39	€ 51,00	Valore Catastale	L. 218/ 06/03/78	Gestione SORICAL	☐	☑
T000453	DECOLLATURA	63	527	Cast frutto	0	2	60	€ 0,43	€ 56,00	Valore Catastale	L. 218/ 06/03/78	Gestione SORICAL	☐	☑
T000454	DECOLLATURA	63	529	Pascolo Arb	0	14	10	€ 1,83	€ 239,00	Valore Catastale	L. 218/ 06/03/78	Gestione SORICAL	☐	☑
T000455	DECOLLATURA	63	530	Pascolo Arb	0	0	40	€ 0,05	€ 7,00	Valore Catastale	L. 218/ 06/03/78	Gestione SORICAL	☐	☑
T000456	DECOLLATURA	64	208	Cast frutto	0	5	80	€ 0,94	€ 123,00	Valore Catastale	L. 218/ 06/03/78	Gestione SORICAL	☐	☑
T000457	DECOLLATURA	64	209	Cast frutto	0	0	70	€ 0,11	€ 15,00	Valore Catastale	L. 218/ 06/03/78	Gestione SORICAL	☐	☑
T000458	DECOLLATURA	64	210	Cast frutto	0	0	70	€ 0,11	€ 15,00	Valore Catastale	L. 218/ 06/03/78	Gestione SORICAL	☐	☑
T000459	DECOLLATURA	64	211	Cast frutto	0	0	50	€ 0,08	€ 10,00	Valore Catastale	L. 218/ 06/03/78	Gestione SORICAL	☐	☑
T000460	DECOLLATURA	64	212	Pascolo Arb	0	0	15	€ 0,03	€ 3,00	Valore Catastale	L. 218/ 06/03/78	Gestione SORICAL	☐	☑
T000461	DECOLLATURA	64	214	Pascolo Arb	0	0	90	€ 0,11	€ 15,00	Valore Catastale	L. 218/ 06/03/78	Gestione SORICAL	☐	☑
T000462	DECOLLATURA	64	216	Pascolo Arb	0	0	40	€ 0,05	€ 7,00	Valore Catastale	L. 218/ 06/03/78	Gestione SORICAL	☐	☑
T000463	DECOLLATURA	64	218	Cast frutto	0	2	40	€ 0,39	€ 51,00	Valore Catastale	L. 218/ 06/03/78	Gestione SORICAL	☐	☑
T000464	DECOLLATURA	64	220	Pascolo Arb	0	2	70	€ 0,35	€ 46,00	Valore Catastale	L. 218/ 06/03/78	Gestione SORICAL	☐	☑
T000465	DECOLLATURA	64	222	Bosco Ceduo	0	1	0	€ 0,13	€ 16,00	Valore Catastale	L. 218/ 06/03/78	Gestione SORICAL	☐	☑
T000466	DECOLLATURA	64	224	Pascolo Arb	0	1	60	€ 0,21	€ 28,00	Valore Catastale	L. 218/ 06/03/78	Gestione SORICAL	☐	☑
T000467	DECOLLATURA	64	226	Seminativo	0	0	50	€ 0,28	€ 36,00	Valore Catastale	L. 218/ 06/03/78	Gestione SORICAL	☐	☑
T000468	DECOLLATURA	64	228	Seminativo	0	1	20	€ 0,66	€ 87,00	Valore Catastale	L. 218/ 06/03/78	Gestione SORICAL	☐	☑
T000469	DECOLLATURA	64	229	Pascolo Cesp	0	0	5	€ 0,01	€ 2,00	Valore Catastale	L. 218/ 06/03/78	Gestione SORICAL	☐	☑
T000470	DECOLLATURA	64	230	Cast frutto	0	0	45	€ 0,08	€ 10,00	Valore Catastale	L. 218/ 06/03/78	Gestione SORICAL	☐	☑
T000471	DECOLLATURA	64	232	Cast frutto	0	3	70	€ 0,84	€ 110,00	Valore Catastale	L. 218/ 06/03/78	Gestione SORICAL	☐	☑
T000472	DECOLLATURA	66	393	Bosco Ceduo	0	2	0	€ 0,33	€ 43,00	Valore Catastale	L. 218/ 06/03/78	Gestione SORICAL	☐	☑
T000473	DECOLLATURA	66	395	Semin Arb	0	0	60	€ 0,24	€ 31,00	Valore Catastale	L. 218/ 06/03/78	Gestione SORICAL	☐	☑
T000474	DECOLLATURA	66	397	Semin Arb	0	0	60	€ 0,24	€ 31,00	Valore Catastale	L. 218/ 06/03/78	Gestione SORICAL	☐	☑
T000475	DECOLLATURA	66	399	Semin Arb	0	1	70	€ 0,66	€ 87,00	Valore Catastale	L. 218/ 06/03/78	Gestione SORICAL	☐	☑
T000476	DECOLLATURA	66	401	Seminativo	0	0	50	€ 0,39	€ 51,00	Valore Catastale	L. 218/ 06/03/78	Gestione SORICAL	☐	☑
T000477	DECOLLATURA	66	403	Semin Arb	0	0	50	€ 0,19	€ 25,00	Valore Catastale	L. 218/ 06/03/78	Gestione SORICAL	☐	☑
T000478	DECOLLATURA	66	405	Semin Arb	0	0	40	€ 0,15	€ 20,00	Valore Catastale	L. 218/ 06/03/78	Gestione SORICAL	☐	☑
T000479	DECOLLATURA	66	407	Semin Arb	0	0	20	€ 0,08	€ 10,00	Valore Catastale	L. 218/ 06/03/78	Gestione SORICAL	☐	☑
T000480	DECOLLATURA	66	409	Semin Arb	0	0	30	€ 0,11	€ 15,00	Valore Catastale	L. 218/ 06/03/78	Gestione SORICAL	☐	☑

ID TERREN	Comune	Foglio	Part.la	Coltura	ha	a	ca	Reddito Dominicale	Valore 2016	Stima / Valore	Provenienza	Destinazione d'uso	Disp.	Indisp
T000481	DECOLLATURA	66	411	Semin Arb	0	1	20	€ 0,46	€ 60,00	Valore Catastale	L. 218/ 06/03/78	Gestione SORICAL	☐	☑
T000482	DECOLLATURA	66	412	Semin Irrig Ar	0	0	2	€ 0,01	€ 2,00	Valore Catastale	L. 218/ 06/03/78	Gestione SORICAL	☐	☑
T000483	DECOLLATURA	66	414	Semin Arb	0	1	90	€ 0,74	€ 96,00	Valore Catastale	L. 218/ 06/03/78	Gestione SORICAL	☐	☑
T000484	DECOLLATURA	66	416	Seminativo	0	1	0	€ 0,78	€ 101,00	Valore Catastale	L. 218/ 06/03/78	Gestione SORICAL	☐	☑
T000485	DECOLLATURA	66	418	Cast frutto	0	0	80	€ 0,13	€ 16,00	Valore Catastale	L. 218/ 06/03/78	Gestione SORICAL	☐	☑
T000486	DECOLLATURA	66	420	Pascolo Arb	0	0	40	€ 0,05	€ 7,00	Valore Catastale	L. 218/ 06/03/78	Gestione SORICAL	☐	☑
T000487	DECOLLATURA	66	422	Pascolo Arb	0	0	30	€ 0,04	€ 5,00	Valore Catastale	L. 218/ 06/03/78	Gestione SORICAL	☐	☑
T000488	DECOLLATURA	66	424	Pascolo Arb	0	0	60	€ 0,08	€ 10,00	Valore Catastale	L. 218/ 06/03/78	Gestione SORICAL	☐	☑
T000489	DECOLLATURA	66	426	Pascolo Arb	0	1	20	€ 0,15	€ 20,00	Valore Catastale	L. 218/ 06/03/78	Gestione SORICAL	☐	☑
T000490	DECOLLATURA	66	428	Pascolo Arb	0	3	40	€ 0,44	€ 57,00	Valore Catastale	L. 218/ 06/03/78	Gestione SORICAL	☐	☑
T000491	DECOLLATURA	66	430	Pascolo Arb	0	1	0	€ 0,13	€ 16,00	Valore Catastale	L. 218/ 06/03/78	Gestione SORICAL	☐	☑
T000492	DECOLLATURA	66	431	Cast frutto	0	3	90	€ 0,63	€ 82,00	Valore Catastale	L. 218/ 06/03/78	Gestione SORICAL	☐	☑
T000493	DECOLLATURA	66	432	Pascolo Arb	0	0	10	€ 0,01	€ 2,00	Valore Catastale	L. 218/ 06/03/78	Gestione SORICAL	☐	☑
T000494	DECOLLATURA	66	433	Pascolo Arb	0	0	10	€ 0,01	€ 2,00	Valore Catastale	L. 218/ 06/03/78	Gestione SORICAL	☐	☑
T000495	DECOLLATURA	66	434	Pascolo Arb	0	0	3	€ 0,01	€ 2,00	Valore Catastale	L. 218/ 06/03/78	Gestione SORICAL	☐	☑
T000496	DECOLLATURA	66	435	Pascolo Arb	0	0	2	€ 0,01	€ 2,00	Valore Catastale	L. 218/ 06/03/78	Gestione SORICAL	☐	☑
T000497	DECOLLATURA	66	436	Pascolo Cesp	0	0	5	€ 0,01	€ 2,00	Valore Catastale	L. 218/ 06/03/78	Gestione SORICAL	☐	☑
T000498	DECOLLATURA	66	437	Pascolo Cesp	0	0	5	€ 0,01	€ 2,00	Valore Catastale	L. 218/ 06/03/78	Gestione SORICAL	☐	☑
T000499	DECOLLATURA	66	438	Pascolo Cesp	0	0	10	€ 0,01	€ 2,00	Valore Catastale	L. 218/ 06/03/78	Gestione SORICAL	☐	☑
T000500	DECOLLATURA	66	439	Pascolo Arb	0	0	60	€ 0,08	€ 10,00	Valore Catastale	L. 218/ 06/03/78	Gestione SORICAL	☐	☑
T000501	DECOLLATURA	66	440	Pascolo Arb	0	0	80	€ 0,10	€ 13,00	Valore Catastale	L. 218/ 06/03/78	Gestione SORICAL	☐	☑
T000502	DECOLLATURA	66	441	Pascolo Cesp	0	0	50	€ 0,05	€ 7,00	Valore Catastale	L. 218/ 06/03/78	Gestione SORICAL	☐	☑
T000503	DECOLLATURA	66	443	Pascolo Arb	0	0	90	€ 0,11	€ 15,00	Valore Catastale	L. 218/ 06/03/78	Gestione SORICAL	☐	☑
T000504	DECOLLATURA	66	445	Pascolo Arb	0	0	80	€ 0,10	€ 13,00	Valore Catastale	L. 218/ 06/03/78	Gestione SORICAL	☐	☑
T000505	DECOLLATURA	66	446	Cast frutto	0	0	70	€ 0,11	€ 15,00	Valore Catastale	L. 218/ 06/03/78	Gestione SORICAL	☐	☑
T000506	DECOLLATURA	66	447	Pascolo Arb	0	0	60	€ 0,08	€ 10,00	Valore Catastale	L. 218/ 06/03/78	Gestione SORICAL	☐	☑
T000507	DECOLLATURA	66	449	Semin Arb	0	0	40	€ 0,15	€ 20,00	Valore Catastale	L. 218/ 06/03/78	Gestione SORICAL	☐	☑
T000508	DECOLLATURA	66	451	Semin Irrig	0	0	20	€ 0,08	€ 10,00	Valore Catastale	L. 218/ 06/03/78	Gestione SORICAL	☐	☑
T000509	DECOLLATURA	66	454	Pascolo Arb	0	0	90	€ 0,11	€ 15,00	Valore Catastale	L. 218/ 06/03/78	Gestione SORICAL	☐	☑
T000510	DECOLLATURA	66	456	Pascolo Arb	0	0	80	€ 0,10	€ 13,00	Valore Catastale	L. 218/ 06/03/78	Gestione SORICAL	☐	☑
T000511	DECOLLATURA	66	459	Semin Arb	0	0	40	€ 0,15	€ 20,00	Valore Catastale	L. 218/ 06/03/78	Gestione SORICAL	☐	☑
T000512	DECOLLATURA	66	461	Semin Arb	0	0	30	€ 0,11	€ 15,00	Valore Catastale	L. 218/ 06/03/78	Gestione SORICAL	☐	☑
T000513	DECOLLATURA	66	462	Semin Arb	0	0	20	€ 0,08	€ 10,00	Valore Catastale	L. 218/ 06/03/78	Gestione SORICAL	☐	☑

ID TERREN	Comune	Foglio	Part.la	Coltura	ha	a	ca	Reddito Dominicale	Valore 2016	Stima / Valore	Provenienza	Destinazione d'uso	Disp.	Indisp
T000514	DECOLLATURA	66	463	Semin Arb	0	0	10	€ 0,04	€ 5,00	Valore Catastale	L. 218/ 06/03/78	Gestione SORICAL	☐	☑
T000515	DECOLLATURA	66	465	Semin Irrig Ar	0	1	30	€ 0,50	€ 65,00	Valore Catastale	L. 218/ 06/03/78	Gestione SORICAL	☐	☑
T000516	DECOLLATURA	66	467	Semin Irrig Ar	0	1	40	€ 0,54	€ 70,00	Valore Catastale	L. 218/ 06/03/78	Gestione SORICAL	☐	☑
T000517	DECOLLATURA	66	468	Semin Irrig Ar	0	0	50	€ 0,35	€ 46,00	Valore Catastale	L. 218/ 06/03/78	Gestione SORICAL	☐	☑
T000518	DECOLLATURA	66	470	Semin Irrig Ar	0	0	70	€ 0,50	€ 65,00	Valore Catastale	L. 218/ 06/03/78	Gestione SORICAL	☐	☑
T000519	DECOLLATURA	66	471	Semin Irrig Ar	0	0	60	€ 0,43	€ 56,00	Valore Catastale	L. 218/ 06/03/78	Gestione SORICAL	☐	☑
T000520	DECOLLATURA	66	472	Pascolo Arb	0	0	20	€ 0,03	€ 3,00	Valore Catastale	L. 218/ 06/03/78	Gestione SORICAL	☐	☑
T000521	DECOLLATURA	66	473	Semin Irrig Ar	0	0	20	€ 0,08	€ 10,00	Valore Catastale	L. 218/ 06/03/78	Gestione SORICAL	☐	☑
T000522	DECOLLATURA	66	474	Pascolo Cesp	0	0	20	€ 0,03	€ 3,00	Valore Catastale	L. 218/ 06/03/78	Gestione SORICAL	☐	☑
T000523	DECOLLATURA	67	283	Cast frutto	0	3	80	€ 0,61	€ 80,00	Valore Catastale	L. 218/ 06/03/78	Gestione SORICAL	☐	☑
T000524	DECOLLATURA	67	284	Cast frutto	0	0	10	€ 0,01	€ 2,00	Valore Catastale	L. 218/ 06/03/78	Gestione SORICAL	☐	☑
T000525	DECOLLATURA	67	286	Cast frutto	0	4	40	€ 0,71	€ 93,00	Valore Catastale	L. 218/ 06/03/78	Gestione SORICAL	☐	☑
T000526	DECOLLATURA	67	288	Pascolo Arb	0	1	20	€ 0,15	€ 20,00	Valore Catastale	L. 218/ 06/03/78	Gestione SORICAL	☐	☑
T000527	DECOLLATURA	67	290	Pascolo Arb	0	0	80	€ 0,10	€ 13,00	Valore Catastale	L. 218/ 06/03/78	Gestione SORICAL	☐	☑
T000528	DECOLLATURA	67	292	Cast frutto	0	0	50	€ 0,08	€ 10,00	Valore Catastale	L. 218/ 06/03/78	Gestione SORICAL	☐	☑
T000529	DECOLLATURA	67	294	Cast frutto	0	0	40	€ 0,06	€ 8,00	Valore Catastale	L. 218/ 06/03/78	Gestione SORICAL	☐	☑
T000530	DECOLLATURA	67	296	Semin Irrig	0	2	0	€ 0,65	€ 85,00	Valore Catastale	L. 218/ 06/03/78	Gestione SORICAL	☐	☑
T000531	DECOLLATURA	67	297	Semin Irrig	0	0	40	€ 0,13	€ 16,00	Valore Catastale	L. 218/ 06/03/78	Gestione SORICAL	☐	☑
T000532	DECOLLATURA	67	298	Semin Arb	0	1	40	€ 0,54	€ 70,00	Valore Catastale	L. 218/ 06/03/78	Gestione SORICAL	☐	☑
T000533	DECOLLATURA	67	300	Semin Irrig	0	0	50	€ 0,16	€ 21,00	Valore Catastale	L. 218/ 06/03/78	Gestione SORICAL	☐	☑
T000534	DECOLLATURA	67	302	Semin Irrig	0	0	40	€ 0,13	€ 16,00	Valore Catastale	L. 218/ 06/03/78	Gestione SORICAL	☐	☑
T000535	DECOLLATURA	67	304	Semin Irrig	0	0	40	€ 0,13	€ 16,00	Valore Catastale	L. 218/ 06/03/78	Gestione SORICAL	☐	☑
T000536	DECOLLATURA	67	306	Semin Irrig Ar	0	4	60	€ 4,60	€ 602,00	Valore Catastale	L. 218/ 06/03/78	Gestione SORICAL	☐	☑
T000537	DECOLLATURA	67	308	Cast frutto	0	3	70	€ 0,60	€ 78,00	Valore Catastale	L. 218/ 06/03/78	Gestione SORICAL	☐	☑
T000538	DECOLLATURA	67	310	Semin Irrig	0	0	40	€ 0,21	€ 28,00	Valore Catastale	L. 218/ 06/03/78	Gestione SORICAL	☐	☑
T000539	DECOLLATURA	67	371	Semin Irrig Ar	0	1	10	€ 0,78	€ 101,00	Valore Catastale	L. 218/ 06/03/78	Gestione SORICAL	☐	☑
T000540	DECOLLATURA	67	372	Semin Irrig Ar	0	1	10	€ 0,78	€ 101,00	Valore Catastale	L. 218/ 06/03/78	Gestione SORICAL	☐	☑
T000541	DECOLLATURA	67	383	Frutteto	0	0	90	€ 1,74	€ 227,00	Valore Catastale	L. 218/ 06/03/78	Gestione SORICAL	☐	☑
T000543	DECOLLATURA	69	108	Bosco Ceduo	1	42	10	€ 27,53	€ 3 600,00	Valore Catastale	D. 06/02/13 Trasc.n° 134	Gest. CALABRIA VERDE	☐	☑
T000544	DECOLLATURA	69	109	Cast frutto	2	38	90	€ 53,98	€ 7 059,00	Valore Catastale	D. 06/02/13 Trasc.n° 134	Gest. CALABRIA VERDE	☐	☑
T000545	DECOLLATURA	69	171	Cast frutto	0	3	90	€ 0,63	€ 82,00	Valore Catastale	D. 06/02/13 Trasc.n° 134	Gest. CALABRIA VERDE	☐	☑
T000542	DECOLLATURA	69	80	Cast frutto	6	60	80	€ 106,65	€ 13 948,00	Valore Catastale	D. 06/02/13 Trasc.n° 134	Gest. CALABRIA VERDE	☐	☑
T000546	DECOLLATURA	70	01	Semin Irrig	4	67	90	€ 392,69	€ 51 356,00	Valore Catastale	D. 06/02/13 Trasc.n° 134	Gest. CALABRIA VERDE	☐	☑

ID TERREN	Comune	Foglio	Part.la	Coltura	ha	a	ca	Reddito Dominicale	Valore 2016	Stima / Valore	Provenienza	Destinazione d'uso	Disp.	Indisp
T000547	DECOLLATURA	70	02	Semin Irrig	0	6	0	€ 5,04	€ 659,00	Valore Catastale	D. 06/02/13 Trasc.n° 134	Gest. CALABRIA VERDE	☐	☑
T000548	DECOLLATURA	70	03	Semin Irrig	1	19	20	€ 61,56	€ 8 051,00	Valore Catastale	D. 06/02/13 Trasc.n° 134	Gest. CALABRIA VERDE	☐	☑
T000549	DECOLLATURA	70	04	Seminativo	0	10	30	€ 7,98	€ 1 043,00	Valore Catastale	D. 06/02/13 Trasc.n° 134	Gest. CALABRIA VERDE	☐	☑
T000550	DECOLLATURA	70	06	Pascolo Cesp	0	19	10	€ 1,98	€ 258,00	Valore Catastale	D. 06/02/13 Trasc.n° 134	Gest. CALABRIA VERDE	☐	☑
T000551	DECOLLATURA	70	07	Frutteto	0	11	70	€ 22,66	€ 2 964,00	Valore Catastale	D. 06/02/13 Trasc.n° 134	Gest. CALABRIA VERDE	☐	☑
T000552	DECOLLATURA	70	08	Semin Arb	0	9	70	€ 8,14	€ 1 064,00	Valore Catastale	D. 06/02/13 Trasc.n° 134	Gest. CALABRIA VERDE	☐	☑
T000562	DECOLLATURA	70	105	Semin Arb	0	3	10	€ 2,60	€ 340,00	Valore Catastale	D. 06/02/13 Trasc.n° 134	Gest. CALABRIA VERDE	☐	☑
T000553	DECOLLATURA	70	12	Cast frutto	13	12	0	€ 296,45	€ 38 770,00	Valore Catastale	D. 06/02/13 Trasc.n° 134	Gest. CALABRIA VERDE	☐	☑
T000554	DECOLLATURA	70	38	Fabbr Rurale	0	0	78	€ 0,00	€ 0,00	Valore Catastale	D. 06/02/13 Trasc.n° 134	Gest. CALABRIA VERDE	☐	☑
T000555	DECOLLATURA	70	45	Semin Irrig	2	20	10	€ 113,68	€ 14 866,00	Valore Catastale	D. 06/02/13 Trasc.n° 134	Gest. CALABRIA VERDE	☐	☑
T000556	DECOLLATURA	70	49	Bosco Ceduo	4	2	90	€ 40,53	€ 5 300,00	Valore Catastale	D. 06/02/13 Trasc.n° 134	Gest. CALABRIA VERDE	☐	☑
T000557	DECOLLATURA	70	66	Semin Irrig	1	50	70	€ 126,48	€ 16 540,00	Valore Catastale	D. 06/02/13 Trasc.n° 134	Gest. CALABRIA VERDE	☐	☑
T000558	DECOLLATURA	70	68	Semin Irrig	1	60	20	€ 124,10	€ 16 230,00	Valore Catastale	D. 06/02/13 Trasc.n° 134	Gest. CALABRIA VERDE	☐	☑
T000559	DECOLLATURA	70	70	Cast frutto	5	54	80	€ 89,54	€ 11 710,00	Valore Catastale	D. 06/02/13 Trasc.n° 134	Gest. CALABRIA VERDE	☐	☑
T000560	DECOLLATURA	70	74	Cast frutto	0	6	40	€ 1,04	€ 136,00	Valore Catastale	D. 06/02/13 Trasc.n° 134	Gest. CALABRIA VERDE	☐	☑
T000561	DECOLLATURA	70	76	Cast frutto	0	0	50	€ 0,08	€ 10,00	Valore Catastale	D. 06/02/13 Trasc.n° 134	Gest. CALABRIA VERDE	☐	☑
T000563	DECOLLATURA	77	371	Seminativo	0	5	20	€ 2,85	€ 373,00	Valore Catastale	L. 218/ 06/03/78	Gestione SORICAL	☐	☑
T000564	DECOLLATURA	77	372	Semin Irrig Ar	0	0	20	€ 0,08	€ 10,00	Valore Catastale	L. 218/ 06/03/78	Gestione SORICAL	☐	☑
T000565	DECOLLATURA	77	374	Semin Irrig Ar	0	1	60	€ 0,63	€ 82,00	Valore Catastale	L. 218/ 06/03/78	Gestione SORICAL	☐	☑
T000566	DECOLLATURA	77	376	Semin Irrig Ar	0	7	20	€ 2,79	€ 365,00	Valore Catastale	L. 218/ 06/03/78	Gestione SORICAL	☐	☑
T000567	DECOLLATURA	77	378	Semin Arb	0	1	20	€ 0,46	€ 60,00	Valore Catastale	L. 218/ 06/03/78	Gestione SORICAL	☐	☑
T000568	DECOLLATURA	77	380	Semin Irrig	0	2	40	€ 1,24	€ 162,00	Valore Catastale	L. 218/ 06/03/78	Gestione SORICAL	☐	☑
T000569	DECOLLATURA	77	382	Semin Irrig Ar	0	0	80	€ 0,56	€ 74,00	Valore Catastale	L. 218/ 06/03/78	Gestione SORICAL	☐	☑
T000570	DECOLLATURA	77	384	Semin Irrig	0	0	50	€ 0,26	€ 34,00	Valore Catastale	L. 218/ 06/03/78	Gestione SORICAL	☐	☑
T000571	DECOLLATURA	77	386	Semin Irrig	0	0	30	€ 0,15	€ 20,00	Valore Catastale	L. 218/ 06/03/78	Gestione SORICAL	☐	☑
T000572	DECOLLATURA	77	388	Semin Irrig	0	0	30	€ 0,15	€ 20,00	Valore Catastale	L. 218/ 06/03/78	Gestione SORICAL	☐	☑
T000573	DECOLLATURA	77	390	Semin Irrig	0	0	20	€ 0,10	€ 13,00	Valore Catastale	L. 218/ 06/03/78	Gestione SORICAL	☐	☑
T000574	DECOLLATURA	77	392	Semin Irrig	0	0	40	€ 0,21	€ 28,00	Valore Catastale	L. 218/ 06/03/78	Gestione SORICAL	☐	☑
T000575	DECOLLATURA	77	394	Semin Irrig	0	0	25	€ 0,13	€ 16,00	Valore Catastale	L. 218/ 06/03/78	Gestione SORICAL	☐	☑
T000576	DECOLLATURA	77	396	Semin Irrig	0	0	25	€ 0,13	€ 16,00	Valore Catastale	L. 218/ 06/03/78	Gestione SORICAL	☐	☑
T000577	DECOLLATURA	77	398	Semin Irrig	0	0	25	€ 0,13	€ 16,00	Valore Catastale	L. 218/ 06/03/78	Gestione SORICAL	☐	☑
T000578	DECOLLATURA	77	400	Semin Irrig	0	0	50	€ 0,26	€ 34,00	Valore Catastale	L. 218/ 06/03/78	Gestione SORICAL	☐	☑
T000579	DECOLLATURA	77	402	Semin Irrig	0	0	50	€ 0,26	€ 34,00	Valore Catastale	L. 218/ 06/03/78	Gestione SORICAL	☐	☑

ID TERREN	Comune	Foglio	Part.la	Coltura	ha	a	ca	Reddito Dominicale	Valore 2016	Stima / Valore	Provenienza	Destinazione d'uso	Disp.	Indisp
T000580	DECOLLATURA	77	404	Semin Irrig	0	2	60	€ 1,34	€ 175,00	Valore Catastale	L. 218/ 06/03/78	Gestione SORICAL	☐	☑
T000581	DECOLLATURA	77	406	Semin Irrig	0	1	0	€ 0,51	€ 67,00	Valore Catastale	L. 218/ 06/03/78	Gestione SORICAL	☐	☑
T000582	DECOLLATURA	77	408	Semin Irrig	0	2	0	€ 1,04	€ 136,00	Valore Catastale	L. 218/ 06/03/78	Gestione SORICAL	☐	☑
T000583	DECOLLATURA	77	409	Semin Irrig	0	0	20	€ 0,10	€ 13,00	Valore Catastale	L. 218/ 06/03/78	Gestione SORICAL	☐	☑
T000584	DECOLLATURA	77	410	Semin Irrig	0	0	70	€ 0,36	€ 47,00	Valore Catastale	L. 218/ 06/03/78	Gestione SORICAL	☐	☑
T000585	DECOLLATURA	77	412	Semin Irrig	0	1	0	€ 0,51	€ 67,00	Valore Catastale	L. 218/ 06/03/78	Gestione SORICAL	☐	☑
T000586	DECOLLATURA	77	414	Semin Irrig	0	0	60	€ 0,31	€ 41,00	Valore Catastale	L. 218/ 06/03/78	Gestione SORICAL	☐	☑
T000587	DECOLLATURA	77	415	Semin Irrig	0	0	20	€ 0,10	€ 13,00	Valore Catastale	L. 218/ 06/03/78	Gestione SORICAL	☐	☑
T000588	DECOLLATURA	77	416	Semin Irrig	0	0	30	€ 0,15	€ 20,00	Valore Catastale	L. 218/ 06/03/78	Gestione SORICAL	☐	☑
T000589	DECOLLATURA	77	418	Semin Arb	0	0	80	€ 0,31	€ 41,00	Valore Catastale	L. 218/ 06/03/78	Gestione SORICAL	☐	☑
T000590	DECOLLATURA	77	420	Semin Arb	0	0	80	€ 0,31	€ 41,00	Valore Catastale	L. 218/ 06/03/78	Gestione SORICAL	☐	☑
T000591	DECOLLATURA	77	422	Semin Irrig	0	0	40	€ 0,21	€ 28,00	Valore Catastale	L. 218/ 06/03/78	Gestione SORICAL	☐	☑
T000592	DECOLLATURA	77	424	Semin Irrig	0	0	40	€ 0,21	€ 28,00	Valore Catastale	L. 218/ 06/03/78	Gestione SORICAL	☐	☑
T000593	DECOLLATURA	77	427	Semin Irrig Ar	0	0	40	€ 0,15	€ 20,00	Valore Catastale	L. 218/ 06/03/78	Gestione SORICAL	☐	☑
T000594	DECOLLATURA	77	428	Seminativo	0	1	70	€ 1,31	€ 172,00	Valore Catastale	L. 218/ 06/03/78	Gestione SORICAL	☐	☑
T000595	DECOLLATURA	77	430	Semin Irrig	0	1	5	€ 0,54	€ 70,00	Valore Catastale	L. 218/ 06/03/78	Gestione SORICAL	☐	☑
T000596	DECOLLATURA	77	433	Semin Irrig Ar	0	1	0	€ 0,39	€ 51,00	Valore Catastale	L. 218/ 06/03/78	Gestione SORICAL	☐	☑
T000597	DECOLLATURA	77	435	Pascolo Arb	0	0	70	€ 0,09	€ 11,00	Valore Catastale	L. 218/ 06/03/78	Gestione SORICAL	☐	☑
T000598	DECOLLATURA	77	438	Semin Irrig	0	1	0	€ 0,51	€ 67,00	Valore Catastale	L. 218/ 06/03/78	Gestione SORICAL	☐	☑
T000599	DECOLLATURA	77	440	Semin Irrig Ar	0	0	57	€ 0,23	€ 29,00	Valore Catastale	L. 218/ 06/03/78	Gestione SORICAL	☐	☑
T000600	DECOLLATURA	77	442	Pascolo Arb	0	0	80	€ 0,10	€ 13,00	Valore Catastale	L. 218/ 06/03/78	Gestione SORICAL	☐	☑
T000601	DECOLLATURA	78	292	Pascolo Arb	0	0	40	€ 0,05	€ 7,00	Valore Catastale	L. 218/ 06/03/78	Gestione SORICAL	☐	☑
T000602	DECOLLATURA	78	295	Bosco Ceduo	0	2	70	€ 0,44	€ 57,00	Valore Catastale	L. 218/ 06/03/78	Gestione SORICAL	☐	☑
T000603	DECOLLATURA	78	296	Semin Irrig Ar	0	0	80	€ 0,31	€ 41,00	Valore Catastale	L. 218/ 06/03/78	Gestione SORICAL	☐	☑
T000604	DECOLLATURA	78	299	Semin Irrig Ar	0	1	80	€ 0,70	€ 92,00	Valore Catastale	L. 218/ 06/03/78	Gestione SORICAL	☐	☑
T000605	DECOLLATURA	78	301	Frutteto	0	0	80	€ 1,55	€ 203,00	Valore Catastale	L. 218/ 06/03/78	Gestione SORICAL	☐	☑
T000606	DECOLLATURA	78	303	Bosco Ceduo	0	0	60	€ 0,10	€ 13,00	Valore Catastale	L. 218/ 06/03/78	Gestione SORICAL	☐	☑
T000607	DECOLLATURA	78	305	Semin Irrig Ar	0	4	30	€ 1,66	€ 217,00	Valore Catastale	L. 218/ 06/03/78	Gestione SORICAL	☐	☑
T000608	DECOLLATURA	78	307	Cast frutto	0	3	0	€ 0,68	€ 88,00	Valore Catastale	L. 218/ 06/03/78	Gestione SORICAL	☐	☑
T000609	DECOLLATURA	78	310	Cast frutto	0	2	40	€ 0,54	€ 70,00	Valore Catastale	L. 218/ 06/03/78	Gestione SORICAL	☐	☑
T000610	DECOLLATURA	78	312	Cast frutto	0	2	40	€ 0,54	€ 70,00	Valore Catastale	L. 218/ 06/03/78	Gestione SORICAL	☐	☑
T000611	DECOLLATURA	78	314	Cast frutto	0	2	30	€ 0,53	€ 69,00	Valore Catastale	L. 218/ 06/03/78	Gestione SORICAL	☐	☑
T000612	DECOLLATURA	78	315	Cast frutto	0	1	0	€ 0,23	€ 29,00	Valore Catastale	L. 218/ 06/03/78	Gestione SORICAL	☐	☑

ID TERREN	Comune	Foglio	Part.la	Coltura	ha	a	ca	Reddito Dominicale	Valore 2016	Stima / Valore	Provenienza	Destinazione d'uso	Disp.	Indisp
T000613	DECOLLATURA	78	316	Cast frutto	0	4	60	€ 1,04	€ 136,00	Valore Catastale	L. 218/ 06/03/78	Gestione SORICAL	☐	☑
324	**Totali per Comune**								**€ 211 468,00**					
T000614	FOSSATO SERRALTA	06	115	Cast frutto	1	19	30	€ 9,24	€ 1 208,00	Valore Catastale	Dec. Espr. 10/07/92 rep.	Dem.Reg.Ramo Agricoltur	☐	☑
T000615	FOSSATO SERRALTA	06	116	Cast frutto	0	0	50	€ 0,04	€ 5,00	Valore Catastale	Dec. Espr. 10/07/92 rep.	Dem.Reg.Ramo Agricoltur	☐	☑
T010344	FOSSATO SERRALTA	06	17	Semin Irrig 2	0	15	0	€ 4,36	€ 571,00	Valore Catastale	Dec. Espr. 10/07/92 rep.	Dem.Reg.Ramo Agricoltur	☐	☑
T010289	FOSSATO SERRALTA	06	24	Frutteto 2	0	8	0	€ 4,39	€ 574,00	Valore Catastale	Dec. Espr. 10/07/92 rep.	Dem.Reg.Ramo Agricoltur	☐	☑
T010504	FOSSATO SERRALTA	06	27	Cast frutto 3	0	3	50	€ 0,28	€ 36,00	Valore Catastale	Dec. Espr. 10/07/92 rep.	Dem.Reg.Ramo Agricoltur	☐	☑
T010505	FOSSATO SERRALTA	06	29	Fabbr Rurale	0	0	16	€ 0,00	€ 0,00	Valore Catastale	Dec. Espr. 10/07/92 rep.	Dem.Reg.Ramo Agricoltur	☐	☑
T010506	FOSSATO SERRALTA	06	30	Bosco Ceduo	0	30	80	€ 2,19	€ 286,00	Valore Catastale	Dec. Espr. 10/07/92 rep.	Dem.Reg.Ramo Agricoltur	☐	☑
T010707	FOSSATO SERRALTA	06	31	Fabbr Rurale	0	1	96	€ 0,00	€ 0,00	Valore Catastale	Dec. Espr. 10/07/92 rep.	Dem.Reg.Ramo Agricoltur	☐	☑
T010507	FOSSATO SERRALTA	06	32	Semin Irrig 1	0	22	20	€ 11,46	€ 1 499,00	Valore Catastale	Dec. Espr. 10/07/92 rep.	Dem.Reg.Ramo Agricoltur	☐	☑
T010236	FOSSATO SERRALTA	06	33	Pascolo 2	0	33	0	€ 1,06	€ 139,00	Valore Catastale	Dec. Espr. 10/07/92 rep.	Dem.Reg.Ramo Agricoltur	☐	☑
T010237	FOSSATO SERRALTA	06	34	Incolto prod	0	42	0	€ 0,54	€ 70,00	Valore Catastale	Dec. Espr. 10/07/92 rep.	Dem.Reg.Ramo Agricoltur	☐	☑
T010238	FOSSATO SERRALTA	06	45	Seminativo 1	0	5	90	€ 1,34	€ 175,00	Valore Catastale	Dec. Espr. 10/07/92 rep.	Dem.Reg.Ramo Agricoltur	☐	☑
T010239	FOSSATO SERRALTA	06	46	Pascolo Arb 2	1	17	50	€ 9,10	€ 1 190,00	Valore Catastale	Dec. Espr. 10/07/92 rep.	Dem.Reg.Ramo Agricoltur	☐	☑
T010240	FOSSATO SERRALTA	06	47	Seminativo 2	0	57	70	€ 9,31	€ 1 218,00	Valore Catastale	Dec. Espr. 10/07/92 rep.	Dem.Reg.Ramo Agricoltur	☐	☑
T010241	FOSSATO SERRALTA	06	48	Pascolo 2	1	19	20	€ 3,85	€ 504,00	Valore Catastale	Dec. Espr. 10/07/92 rep.	Dem.Reg.Ramo Agricoltur	☐	☑
T010242	FOSSATO SERRALTA	06	50	Pascolo Arb 2	1	55	30	€ 12,03	€ 1 573,00	Valore Catastale	Dec. Espr. 10/07/92 rep.	Dem.Reg.Ramo Agricoltur	☐	☑
T010508	FOSSATO SERRALTA	06	51	Frutteto 2	0	23	0	€ 12,63	€ 1 651,00	Valore Catastale	Dec. Espr. 10/07/92 rep.	Dem.Reg.Ramo Agricoltur	☐	☑
T010243	FOSSATO SERRALTA	06	52	Incolto prod	0	28	50	€ 0,36	€ 47,00	Valore Catastale	Dec. Espr. 10/07/92 rep.	Dem.Reg.Ramo Agricoltur	☐	☑
T010603	FOSSATO SERRALTA	06	60	Bosco Ceduo	0	13	50	€ 0,96	€ 126,00	Valore Catastale	Dec. Espr. 10/07/92 rep.	Dem.Reg.Ramo Agricoltur	☐	☑
T010604	FOSSATO SERRALTA	06	61	Frutteto 2	0	24	60	€ 13,50	€ 1 766,00	Valore Catastale	Dec. Espr. 10/07/92 rep.	Dem.Reg.Ramo Agricoltur	☐	☑
T010307	FOSSATO SERRALTA	06	63	Pascolo Arb 2	1	72	50	€ 13,36	€ 1 748,00	Valore Catastale	Dec. Espr. 10/07/92 rep.	Dem.Reg.Ramo Agricoltur	☐	☑
T010297	FOSSATO SERRALTA	06	70	Pascolo 2	0	62	50	€ 2,01	€ 263,00	Valore Catastale	Dec. Espr. 10/07/92 rep.	Dem.Reg.Ramo Agricoltur	☐	☑
T010298	FOSSATO SERRALTA	06	72	Pascolo 2	5	83	80	€ 18,85	€ 2 465,00	Valore Catastale	Dec. Espr. 10/07/92 rep.	Dem.Reg.Ramo Agricoltur	☐	☑
T010509	FOSSATO SERRALTA	06	74	Cast frutto 3	0	9	50	€ 0,74	€ 96,00	Valore Catastale	Dec. Espr. 10/07/92 rep.	Dem.Reg.Ramo Agricoltur	☐	☑
T010510	FOSSATO SERRALTA	06	75	Frutteto 2	0	14	50	€ 7,96	€ 1 041,00	Valore Catastale	Dec. Espr. 10/07/92 rep.	Dem.Reg.Ramo Agricoltur	☐	☑
T010290	FOSSATO SERRALTA	06	77	Bosco Ceduo	0	45	70	€ 3,25	€ 425,00	Valore Catastale	Dec. Espr. 10/07/92 rep.	Dem.Reg.Ramo Agricoltur	☐	☑
T010299	FOSSATO SERRALTA	06	82	Bosco Ceduo	1	38	0	€ 9,80	€ 1 282,00	Valore Catastale	Dec. Espr. 10/07/92 rep.	Dem.Reg.Ramo Agricoltur	☐	☑
T010300	FOSSATO SERRALTA	06	84	Bosco Ceduo	0	22	0	€ 1,56	€ 204,00	Valore Catastale	Dec. Espr. 10/07/92 rep.	Dem.Reg.Ramo Agricoltur	☐	☑
T010301	FOSSATO SERRALTA	06	86	Pascolo 2	0	66	20	€ 2,14	€ 280,00	Valore Catastale	Dec. Espr. 10/07/92 rep.	Dem.Reg.Ramo Agricoltur	☐	☑
T000628	FOSSATO SERRALTA	06	89	Cast frutto	0	18	40	€ 1,43	€ 186,00	Valore Catastale	Dec. Espr. 10/07/92 rep.	Dem.Reg.Ramo Agricoltur	☐	☑
T010302	FOSSATO SERRALTA	06	96	Pascolo Arb 2	0	63	0	€ 4,88	€ 638,00	Valore Catastale	Dec. Espr. 10/07/92 rep.	Dem.Reg.Ramo Agricoltur	☐	☑

ID TERREN	Comune	Foglio	Part.la	Coltura	ha	a	ca	Reddito Dominicale	Valore 2016	Stima / Valore	Provenienza	Destinazione d'uso	Disp.	Indisp
T010244	FOSSATO SERRALTA	07	09	Seminativo 1	0	32	30	€ 7,30	€ 955,00	Valore Catastale	Dec. Espr. 10/07/92 rep.	Dem.Reg.Ramo Agricoltur	☐	☑
T010245	FOSSATO SERRALTA	07	10	Incolto prod	9	3	70	€ 11,66	€ 1 525,00	Valore Catastale	Dec. Espr. 10/07/92 rep.	Dem.Reg.Ramo Agricoltur	☐	☑
T010246	FOSSATO SERRALTA	07	11	Fabbr Rurale	0	3	50	€ 0,00	€ 0,00	Valore Catastale	Dec. Espr. 10/07/92 rep.	Dem.Reg.Ramo Agricoltur	☐	☑
T010247	FOSSATO SERRALTA	07	13	Incolto prod	0	40	20	€ 0,53	€ 69,00	Valore Catastale	Dec. Espr. 10/07/92 rep.	Dem.Reg.Ramo Agricoltur	☐	☑
T010248	FOSSATO SERRALTA	07	15	Incolto prod	2	55	20	€ 3,30	€ 432,00	Valore Catastale	Dec. Espr. 10/07/92 rep.	Dem.Reg.Ramo Agricoltur	☐	☑
T010249	FOSSATO SERRALTA	07	18	Seminativo 2	0	31	10	€ 5,03	€ 657,00	Valore Catastale	Dec. Espr. 10/07/92 rep.	Dem.Reg.Ramo Agricoltur	☐	☑
T010250	FOSSATO SERRALTA	07	20	Seminativo 2	4	23	30	€ 68,31	€ 8 934,00	Valore Catastale	Dec. Espr. 10/07/92 rep.	Dem.Reg.Ramo Agricoltur	☐	☑
T010251	FOSSATO SERRALTA	07	22	Seminativo 2	2	40	90	€ 38,88	€ 5 084,00	Valore Catastale	Dec. Espr. 10/07/92 rep.	Dem.Reg.Ramo Agricoltur	☐	☑
T010252	FOSSATO SERRALTA	07	23	Pascolo Cesp	0	37	80	€ 0,98	€ 128,00	Valore Catastale	Dec. Espr. 10/07/92 rep.	Dem.Reg.Ramo Agricoltur	☐	☑
T010253	FOSSATO SERRALTA	07	24	Seminativo 2	0	95	90	€ 15,48	€ 2 024,00	Valore Catastale	Dec. Espr. 10/07/92 rep.	Dem.Reg.Ramo Agricoltur	☐	☑
T010254	FOSSATO SERRALTA	07	25	Semin Irrig 2	0	5	10	€ 1,49	€ 195,00	Valore Catastale	Dec. Espr. 10/07/92 rep.	Dem.Reg.Ramo Agricoltur	☐	☑
T010255	FOSSATO SERRALTA	07	28	Pascolo Arb 2	1	78	50	€ 13,83	€ 1 808,00	Valore Catastale	Dec. Espr. 10/07/92 rep.	Dem.Reg.Ramo Agricoltur	☐	☑
T010278	FOSSATO SERRALTA	07	30	Canale Irriguo	0	8	20	€ 0,00	€ 0,00	Valore Catastale	Dec. Espr. 10/07/92 rep.	Dem.Reg.Ramo Agricoltur	☐	☑
T010256	FOSSATO SERRALTA	07	32	Incolto prod	0	82	90	€ 1,08	€ 141,00	Valore Catastale	Dec. Espr. 10/07/92 rep.	Dem.Reg.Ramo Agricoltur	☐	☑
T010257	FOSSATO SERRALTA	07	33	Pascolo Cesp	6	1	40	€ 15,53	€ 2 030,00	Valore Catastale	Dec. Espr. 10/07/92 rep.	Dem.Reg.Ramo Agricoltur	☐	☑
T010258	FOSSATO SERRALTA	07	34	Seminativo 2	0	51	0	€ 8,23	€ 1 076,00	Valore Catastale	Dec. Espr. 10/07/92 rep.	Dem.Reg.Ramo Agricoltur	☐	☑
T010259	FOSSATO SERRALTA	07	35	Pascolo Arb 2	0	73	0	€ 5,65	€ 739,00	Valore Catastale	Dec. Espr. 10/07/92 rep.	Dem.Reg.Ramo Agricoltur	☐	☑
T010260	FOSSATO SERRALTA	07	36	Pascolo Arb 2	1	15	90	€ 8,98	€ 1 174,00	Valore Catastale	Dec. Espr. 10/07/92 rep.	Dem.Reg.Ramo Agricoltur	☐	☑
T010261	FOSSATO SERRALTA	07	37	Incolto prod	1	4	70	€ 1,35	€ 177,00	Valore Catastale	Dec. Espr. 10/07/92 rep.	Dem.Reg.Ramo Agricoltur	☐	☑
T010262	FOSSATO SERRALTA	07	38	Pascolo 1	0	5	90	€ 0,26	€ 34,00	Valore Catastale	Dec. Espr. 10/07/92 rep.	Dem.Reg.Ramo Agricoltur	☐	☑
T010263	FOSSATO SERRALTA	07	39	Bosco Ceduo	0	4	20	€ 0,19	€ 25,00	Valore Catastale	Dec. Espr. 10/07/92 rep.	Dem.Reg.Ramo Agricoltur	☐	☑
T010308	FOSSATO SERRALTA	07	41	Pascolo Arb 2	1	8	20	€ 8,39	€ 1 097,00	Valore Catastale	Dec. Espr. 10/07/92 rep.	Dem.Reg.Ramo Agricoltur	☐	☑
T010303	FOSSATO SERRALTA	07	43	Pascolo Arb 2	1	6	0	€ 8,21	€ 1 074,00	Valore Catastale	Dec. Espr. 10/07/92 rep.	Dem.Reg.Ramo Agricoltur	☐	☑
T010304	FOSSATO SERRALTA	07	45	Pascolo Arb 2	5	0	0	€ 38,74	€ 5 066,00	Valore Catastale	Dec. Espr. 10/07/92 rep.	Dem.Reg.Ramo Agricoltur	☐	☑
T010305	FOSSATO SERRALTA	07	47	Pascolo Arb 2	1	89	0	€ 14,64	€ 1 914,00	Valore Catastale	Dec. Espr. 10/07/92 rep.	Dem.Reg.Ramo Agricoltur	☐	☑
T010306	FOSSATO SERRALTA	07	49	Pascolo Arb 2	1	23	0	€ 9,53	€ 1 246,00	Valore Catastale	Dec. Espr. 10/07/92 rep.	Dem.Reg.Ramo Agricoltur	☐	☑
T010430	FOSSATO SERRALTA	08	01	Bosco Ceduo	0	86	50	€ 3,91	€ 512,00	Valore Catastale	Dec. Espr. 10/07/92 rep.	Dem.Reg.Ramo Agricoltur	☐	☑
T010425	FOSSATO SERRALTA	08	04	Cast frutto 2	0	96	10	€ 12,41	€ 1 623,00	Valore Catastale	Dec. Espr. 10/07/92 rep.	Dem.Reg.Ramo Agricoltur	☐	☑
T010423	FOSSATO SERRALTA	08	06	Cast frutto 3	0	37	20	€ 2,89	€ 378,00	Valore Catastale	Dec. Espr. 10/07/92 rep.	Dem.Reg.Ramo Agricoltur	☐	☑
T010426	FOSSATO SERRALTA	08	07	Cast frutto 2	1	70	0	€ 21,95	€ 2 871,00	Valore Catastale	Dec. Espr. 10/07/92 rep.	Dem.Reg.Ramo Agricoltur	☐	☑
T010424	FOSSATO SERRALTA	08	08	Bosco Ceduo	0	14	90	€ 0,68	€ 88,00	Valore Catastale	Dec. Espr. 10/07/92 rep.	Dem.Reg.Ramo Agricoltur	☐	☑
T010427	FOSSATO SERRALTA	08	09	Fabbr Rurale	0	0	60	€ 0,00	€ 0,00	Valore Catastale	Dec. Espr. 10/07/92 rep.	Dem.Reg.Ramo Agricoltur	☐	☑
T010428	FOSSATO SERRALTA	08	10	Bosco Ceduo	0	9	20	€ 0,41	€ 54,00	Valore Catastale	Dec. Espr. 10/07/92 rep.	Dem.Reg.Ramo Agricoltur	☐	☑

ID TERREN	Comune	Foglio	Part.la	Coltura	ha	a	ca	Reddito Dominicale	Valore 2016	Stima / Valore	Provenienza	Destinazione d'uso	Disp.	Indisp
T000627	FOSSATO SERRALTA	08	101	Pascolo Cesp	0	21	15	€ 0,69	€ 90,00	Valore Catastale	Dec. Espr. 10/07/92 rep.	Dem.Reg.Ramo Agricoltur	☐	☑
T010459	FOSSATO SERRALTA	08	103	Pascolo Arb 2	1	4	73	€ 8,11	€ 1 061,00	Valore Catastale	Dec. Espr. 10/07/92 rep.	Dem.Reg.Ramo Agricoltur	☐	☑
T010460	FOSSATO SERRALTA	08	104	Pascolo Arb 2	0	5	27	€ 0,41	€ 54,00	Valore Catastale	Dec. Espr. 10/07/92 rep.	Dem.Reg.Ramo Agricoltur	☐	☑
T010461	FOSSATO SERRALTA	08	105	Pascolo Arb 2	0	34	58	€ 2,68	€ 350,00	Valore Catastale	Dec. Espr. 10/07/92 rep.	Dem.Reg.Ramo Agricoltur	☐	☑
T010462	FOSSATO SERRALTA	08	106	Pascolo Arb 2	0	34	30	€ 2,66	€ 348,00	Valore Catastale	Dec. Espr. 10/07/92 rep.	Dem.Reg.Ramo Agricoltur	☐	☑
T010463	FOSSATO SERRALTA	08	107	Pascolo Arb 2	0	3	12	€ 0,24	€ 31,00	Valore Catastale	Dec. Espr. 10/07/92 rep.	Dem.Reg.Ramo Agricoltur	☐	☑
T010464	FOSSATO SERRALTA	08	108	Cast frutto 2	1	41	90	€ 18,33	€ 2 397,00	Valore Catastale	Dec. Espr. 10/07/92 rep.	Dem.Reg.Ramo Agricoltur	☐	☑
T010465	FOSSATO SERRALTA	08	109	Cast frutto 2	0	11	70	€ 1,51	€ 198,00	Valore Catastale	Dec. Espr. 10/07/92 rep.	Dem.Reg.Ramo Agricoltur	☐	☑
T010429	FOSSATO SERRALTA	08	11	Frutteto 2	0	22	50	€ 12,35	€ 1 615,00	Valore Catastale	Dec. Espr. 10/07/92 rep.	Dem.Reg.Ramo Agricoltur	☐	☑
T010282	FOSSATO SERRALTA	08	110	Cast frutto 2	0	44	12	€ 5,70	€ 745,00	Valore Catastale	Dec. Espr. 10/07/92 rep.	Dem.Reg.Ramo Agricoltur	☐	☑
T010283	FOSSATO SERRALTA	08	111	Cast frutto 2	2	4	48	€ 26,40	€ 3 453,00	Valore Catastale	Dec. Espr. 10/07/92 rep.	Dem.Reg.Ramo Agricoltur	☐	☑
T010708	FOSSATO SERRALTA	08	12	Pascolo Cesp	1	32	90	€ 3,44	€ 450,00	Valore Catastale	Dec. Espr. 10/07/92 rep.	Dem.Reg.Ramo Agricoltur	☐	☑
T010709	FOSSATO SERRALTA	08	13	Cast frutto 3	1	27	20	€ 9,85	€ 1 288,00	Valore Catastale	Dec. Espr. 10/07/92 rep.	Dem.Reg.Ramo Agricoltur	☐	☑
T010422	FOSSATO SERRALTA	08	14	Cast frutto 3	0	98	20	€ 7,61	€ 996,00	Valore Catastale	Dec. Espr. 10/07/92 rep.	Dem.Reg.Ramo Agricoltur	☐	☑
T010447	FOSSATO SERRALTA	08	15	Frutteto 2	0	11	10	€ 6,09	€ 796,00	Valore Catastale	Dec. Espr. 10/07/92 rep.	Dem.Reg.Ramo Agricoltur	☐	☑
T010092	FOSSATO SERRALTA	08	16	Cast frutto 2	2	48	60	€ 32,10	€ 4 198,00	Valore Catastale	Decr.Espr. Del 04/09/199	Dem.Reg.Ramo Agricoltur	☐	☑
T000616	FOSSATO SERRALTA	08	17	Incolto prod	0	96	70	€ 1,25	€ 163,00	Valore Catastale	Dec. Espr. 10/07/92 rep.	Dem.Reg.Ramo Agricoltur	☐	☑
T000617	FOSSATO SERRALTA	08	18	Bosco Ceduo	5	99	70	€ 42,59	€ 5 570,00	Valore Catastale	Dec. Espr. 10/07/92 rep.	Dem.Reg.Ramo Agricoltur	☐	☑
T010605	FOSSATO SERRALTA	08	19	Pascolo 2	0	58	60	€ 1,89	€ 247,00	Valore Catastale	Dec. Espr. 10/07/92 rep.	Dem.Reg.Ramo Agricoltur	☐	☑
T000618	FOSSATO SERRALTA	08	20	Fabbr Rurale	0	1	20	€ 0,00	€ 0,00	Valore Catastale	Dec. Espr. 10/07/92 rep.	Dem.Reg.Ramo Agricoltur	☐	☑
T010606	FOSSATO SERRALTA	08	21	Cast frutto 2	1	70	70	€ 22,04	€ 2 882,00	Valore Catastale	Dec. Espr. 10/07/92 rep.	Dem.Reg.Ramo Agricoltur	☐	☑
T010448	FOSSATO SERRALTA	08	22	Fabbr Rurale	0	0	64	€ 0,00	€ 0,00	Valore Catastale	Dec. Espr. 10/07/92 rep.	Dem.Reg.Ramo Agricoltur	☐	☑
T010701	FOSSATO SERRALTA	08	23	Cast frutto 2	1	35	0	€ 17,43	€ 2 279,00	Valore Catastale	Dec. Espr. 10/07/92 rep.	Dem.Reg.Ramo Agricoltur	☐	☑
T010607	FOSSATO SERRALTA	08	24	Querceto	0	16	30	€ 1,79	€ 234,00	Valore Catastale	Dec. Espr. 10/07/92 rep.	Dem.Reg.Ramo Agricoltur	☐	☑
T000619	FOSSATO SERRALTA	08	25	Bosco Ceduo	13	51	30	€ 61,06	€ 7 986,00	Valore Catastale	Dec. Espr. 10/07/92 rep.	Dem.Reg.Ramo Agricoltur	☐	☑
T010608	FOSSATO SERRALTA	08	27	Pascolo Cesp	0	11	70	€ 0,30	€ 39,00	Valore Catastale	Dec. Espr. 10/07/92 rep.	Dem.Reg.Ramo Agricoltur	☐	☑
T010609	FOSSATO SERRALTA	08	28	Semin Arb 2	0	9	20	€ 2,68	€ 350,00	Valore Catastale	Dec. Espr. 10/07/92 rep.	Dem.Reg.Ramo Agricoltur	☐	☑
T010610	FOSSATO SERRALTA	08	31	Semin Arb 2	0	12	30	€ 3,58	€ 468,00	Valore Catastale	Dec. Espr. 10/07/92 rep.	Dem.Reg.Ramo Agricoltur	☐	☑
T010611	FOSSATO SERRALTA	08	32	Pascolo 1	0	8	40	€ 0,38	€ 49,00	Valore Catastale	Dec. Espr. 10/07/92 rep.	Dem.Reg.Ramo Agricoltur	☐	☑
T010345	FOSSATO SERRALTA	08	33	Bosco Ceduo	0	13	70	€ 0,98	€ 128,00	Valore Catastale	Dec. Espr. 10/07/92 rep.	Dem.Reg.Ramo Agricoltur	☐	☑
T010612	FOSSATO SERRALTA	08	34	Pascolo Arb 2	0	12	80	€ 0,99	€ 129,00	Valore Catastale	Dec. Espr. 10/07/92 rep.	Dem.Reg.Ramo Agricoltur	☐	☑
T010346	FOSSATO SERRALTA	08	35	Cast frutto 3	0	1	40	€ 0,11	€ 15,00	Valore Catastale	Dec. Espr. 10/07/92 rep.	Dem.Reg.Ramo Agricoltur	☐	☑
T010467	FOSSATO SERRALTA	08	36	Cast frutto 3	0	14	0	€ 1,09	€ 142,00	Valore Catastale	Dec. Espr. 10/07/92 rep.	Dem.Reg.Ramo Agricoltur	☐	☑

ID TERREN	Comune	Foglio	Part.la	Coltura	ha	a	ca	Reddito Dominicale	Valore 2016	Stima / Valore	Provenienza	Destinazione d'uso	Disp.	Indisp
T010613	FOSSATO SERRALTA	08	37	Pascolo Arb 2	0	9	80	€ 0,76	€ 100,00	Valore Catastale	Dec. Espr. 10/07/92 rep.	Dem.Reg.Ramo Agricoltur	☐	☑
T010614	FOSSATO SERRALTA	08	38	Cast frutto 3	0	13	90	€ 1,08	€ 141,00	Valore Catastale	Dec. Espr. 10/07/92 rep.	Dem.Reg.Ramo Agricoltur	☐	☑
T010309	FOSSATO SERRALTA	08	39	Cast frutto 3	0	14	20	€ 1,10	€ 144,00	Valore Catastale	Dec. Espr. 10/07/92 rep.	Dem.Reg.Ramo Agricoltur	☐	☑
T010093	FOSSATO SERRALTA	08	40	Cast frutto 3	0	18	60	€ 1,44	€ 188,00	Valore Catastale	Decr.Espr. Del 04/09/199	Dem.Reg.Ramo Agricoltur	☐	☑
T010420	FOSSATO SERRALTA	08	41	Cast frutto 3	0	50	90	€ 3,94	€ 515,00	Valore Catastale	Dec. Espr. 10/07/92 rep.	Dem.Reg.Ramo Agricoltur	☐	☑
T010310	FOSSATO SERRALTA	08	42	Cast frutto 3	0	46	10	€ 5,95	€ 778,00	Valore Catastale	Dec. Espr. 10/07/92 rep.	Dem.Reg.Ramo Agricoltur	☐	☑
T010311	FOSSATO SERRALTA	08	43	Cast frutto 3	0	31	60	€ 4,08	€ 533,00	Valore Catastale	Dec. Espr. 10/07/92 rep.	Dem.Reg.Ramo Agricoltur	☐	☑
T010312	FOSSATO SERRALTA	08	44	Cast frutto 3	0	13	20	€ 1,03	€ 134,00	Valore Catastale	Dec. Espr. 10/07/92 rep.	Dem.Reg.Ramo Agricoltur	☐	☑
T010313	FOSSATO SERRALTA	08	45	Vigneto 2	0	3	60	€ 2,90	€ 379,00	Valore Catastale	Dec. Espr. 10/07/92 rep.	Dem.Reg.Ramo Agricoltur	☐	☑
T010314	FOSSATO SERRALTA	08	46	Pascolo 2	0	0	31	€ 0,01	€ 2,00	Valore Catastale	Dec. Espr. 10/07/92 rep.	Dem.Reg.Ramo Agricoltur	☐	☑
T010315	FOSSATO SERRALTA	08	47	Bosco Ceduo	0	7	10	€ 0,33	€ 43,00	Valore Catastale	Dec. Espr. 10/07/92 rep.	Dem.Reg.Ramo Agricoltur	☐	☑
T010316	FOSSATO SERRALTA	08	48	Frutteto 2	0	6	20	€ 3,40	€ 445,00	Valore Catastale	Dec. Espr. 10/07/92 rep.	Dem.Reg.Ramo Agricoltur	☐	☑
T010317	FOSSATO SERRALTA	08	49	Frutteto 2	0	10	10	€ 5,54	€ 724,00	Valore Catastale	Dec. Espr. 10/07/92 rep.	Dem.Reg.Ramo Agricoltur	☐	☑
T010094	FOSSATO SERRALTA	08	50	Frutteto 2	0	4	0	€ 2,20	€ 288,00	Valore Catastale	Decr.Espr. Del 04/09/199	Dem.Reg.Ramo Agricoltur	☐	☑
T010095	FOSSATO SERRALTA	08	51	Fabbr Rurale	0	0	67	€ 0,00	€ 0,00	Valore Catastale	Decr.Espr. Del 04/09/199	Dem.Reg.Ramo Agricoltur	☐	☑
T010318	FOSSATO SERRALTA	08	52	Fabbr Rurale	0	0	17	€ 0,00	€ 0,00	Valore Catastale	Dec. Espr. 10/07/92 rep.	Dem.Reg.Ramo Agricoltur	☐	☑
T010319	FOSSATO SERRALTA	08	53	Fabbr Rurale	0	0	10	€ 0,00	€ 0,00	Valore Catastale	Dec. Espr. 10/07/92 rep.	Dem.Reg.Ramo Agricoltur	☐	☑
T010320	FOSSATO SERRALTA	08	55	Frutteto 2	0	8	70	€ 4,78	€ 624,00	Valore Catastale	Dec. Espr. 10/07/92 rep.	Dem.Reg.Ramo Agricoltur	☐	☑
T010321	FOSSATO SERRALTA	08	56	Fabbr Rurale	0	0	42	€ 0,00	€ 0,00	Valore Catastale	Dec. Espr. 10/07/92 rep.	Dem.Reg.Ramo Agricoltur	☐	☑
T010322	FOSSATO SERRALTA	08	57	Cast frutto 2	0	47	20	€ 6,10	€ 798,00	Valore Catastale	Dec. Espr. 10/07/92 rep.	Dem.Reg.Ramo Agricoltur	☐	☑
T010431	FOSSATO SERRALTA	08	58	Pascolo Arb 2	3	58	60	€ 27,78	€ 3 632,00	Valore Catastale	Dec. Espr. 10/07/92 rep.	Dem.Reg.Ramo Agricoltur	☐	☑
T010432	FOSSATO SERRALTA	08	59	Incolto prod	1	31	20	€ 1,70	€ 222,00	Valore Catastale	Dec. Espr. 10/07/92 rep.	Dem.Reg.Ramo Agricoltur	☐	☑
T010433	FOSSATO SERRALTA	08	60	Pascolo 2	0	84	90	€ 2,74	€ 358,00	Valore Catastale	Dec. Espr. 10/07/92 rep.	Dem.Reg.Ramo Agricoltur	☐	☑
T010434	FOSSATO SERRALTA	08	61	Pascolo Arb 2	0	79	50	€ 6,16	€ 806,00	Valore Catastale	Dec. Espr. 10/07/92 rep.	Dem.Reg.Ramo Agricoltur	☐	☑
T010096	FOSSATO SERRALTA	08	62	Cast frutto 2	3	68	0	€ 47,51	€ 6 214,00	Valore Catastale	Decr.Espr. Del 04/09/199	Dem.Reg.Ramo Agricoltur	☐	☑
T010097	FOSSATO SERRALTA	08	63	Cast frutto 2	6	86	60	€ 88,65	€ 11 594,00	Valore Catastale	Decr.Espr. Del 04/09/199	Dem.Reg.Ramo Agricoltur	☐	☑
T000620	FOSSATO SERRALTA	08	64	Bosco Ceduo	3	77	20	€ 17,05	€ 2 230,00	Valore Catastale	Dec. Espr. 10/07/92 rep.	Dem.Reg.Ramo Agricoltur	☐	☑
T000621	FOSSATO SERRALTA	08	65	Bosco Ceduo	0	56	20	€ 2,54	€ 332,00	Valore Catastale	Dec. Espr. 10/07/92 rep.	Dem.Reg.Ramo Agricoltur	☐	☑
T000622	FOSSATO SERRALTA	08	66	Cast frutto	0	27	30	€ 3,53	€ 461,00	Valore Catastale	Dec. Espr. 10/07/92 rep.	Dem.Reg.Ramo Agricoltur	☐	☑
T000623	FOSSATO SERRALTA	08	67	Cast frutto	1	70	40	€ 22,00	€ 2 877,00	Valore Catastale	Dec. Espr. 10/07/92 rep.	Dem.Reg.Ramo Agricoltur	☐	☑
T010615	FOSSATO SERRALTA	08	68	Incolto prod	0	14	60	€ 0,19	€ 25,00	Valore Catastale	Dec. Espr. 10/07/92 rep.	Dem.Reg.Ramo Agricoltur	☐	☑
T010616	FOSSATO SERRALTA	08	69	Querceto	0	3	20	€ 0,35	€ 46,00	Valore Catastale	Dec. Espr. 10/07/92 rep.	Dem.Reg.Ramo Agricoltur	☐	☑
T010617	FOSSATO SERRALTA	08	70	Bosco Ceduo	0	8	70	€ 0,61	€ 80,00	Valore Catastale	Dec. Espr. 10/07/92 rep.	Dem.Reg.Ramo Agricoltur	☐	☑

ID TERREN	Comune	Foglio	Part.la	Coltura	ha	a	ca	Reddito Dominicale	Valore 2016	Stima / Valore	Provenienza	Destinazione d'uso	Disp.	Indisp
T010618	FOSSATO SERRALTA	08	71	Pascolo 1	0	3	20	€ 0,15	€ 20,00	Valore Catastale	Dec. Espr. 10/07/92 rep.	Dem.Reg.Ramo Agricoltur	☐	☑
T010347	FOSSATO SERRALTA	08	72	Pascolo Arb 2	0	6	70	€ 0,53	€ 69,00	Valore Catastale	Dec. Espr. 10/07/92 rep.	Dem.Reg.Ramo Agricoltur	☐	☑
T010619	FOSSATO SERRALTA	08	73	Querceto	0	10	60	€ 1,16	€ 152,00	Valore Catastale	Dec. Espr. 10/07/92 rep.	Dem.Reg.Ramo Agricoltur	☐	☑
T010468	FOSSATO SERRALTA	08	74	Querceto	0	17	80	€ 1,95	€ 255,00	Valore Catastale	Dec. Espr. 10/07/92 rep.	Dem.Reg.Ramo Agricoltur	☐	☑
T010620	FOSSATO SERRALTA	08	75	Bosco Ceduo	0	15	10	€ 1,08	€ 141,00	Valore Catastale	Dec. Espr. 10/07/92 rep.	Dem.Reg.Ramo Agricoltur	☐	☑
T010621	FOSSATO SERRALTA	08	76	Incolto prod	0	25	10	€ 0,33	€ 43,00	Valore Catastale	Dec. Espr. 10/07/92 rep.	Dem.Reg.Ramo Agricoltur	☐	☑
T010323	FOSSATO SERRALTA	08	77	Cast frutto 2	0	12	80	€ 1,65	€ 216,00	Valore Catastale	Dec. Espr. 10/07/92 rep.	Dem.Reg.Ramo Agricoltur	☐	☑
T010098	FOSSATO SERRALTA	08	78	Cast frutto 2	0	35	70	€ 4,61	€ 603,00	Valore Catastale	Decr.Espr. Del 04/09/199	Dem.Reg.Ramo Agricoltur	☐	☑
T010421	FOSSATO SERRALTA	08	79	Cast frutto 2	0	41	10	€ 5,31	€ 695,00	Valore Catastale	Dec. Espr. 10/07/92 rep.	Dem.Reg.Ramo Agricoltur	☐	☑
T010710	FOSSATO SERRALTA	08	82	Pascolo 1	0	0	20	€ 0,01	€ 2,00	Valore Catastale	Dec. Espr. 10/07/92 rep.	Dem.Reg.Ramo Agricoltur	☐	☑
T010622	FOSSATO SERRALTA	08	83	Pascolo 1	0	0	50	€ 0,03	€ 3,00	Valore Catastale	Dec. Espr. 10/07/92 rep.	Dem.Reg.Ramo Agricoltur	☐	☑
T010623	FOSSATO SERRALTA	08	85	Pascolo Arb 2	0	8	20	€ 0,64	€ 83,00	Valore Catastale	Dec. Espr. 10/07/92 rep.	Dem.Reg.Ramo Agricoltur	☐	☑
T010348	FOSSATO SERRALTA	08	86	Cast frutto 3	0	1	70	€ 0,14	€ 18,00	Valore Catastale	Dec. Espr. 10/07/92 rep.	Dem.Reg.Ramo Agricoltur	☐	☑
T010469	FOSSATO SERRALTA	08	87	Cast frutto 3	0	7	30	€ 0,56	€ 74,00	Valore Catastale	Dec. Espr. 10/07/92 rep.	Dem.Reg.Ramo Agricoltur	☐	☑
T010624	FOSSATO SERRALTA	08	88	Cast frutto 3	0	10	90	€ 0,85	€ 111,00	Valore Catastale	Dec. Espr. 10/07/92 rep.	Dem.Reg.Ramo Agricoltur	☐	☑
T010625	FOSSATO SERRALTA	08	89	Cast frutto 3	0	4	60	€ 0,36	€ 47,00	Valore Catastale	Dec. Espr. 10/07/92 rep.	Dem.Reg.Ramo Agricoltur	☐	☑
T000624	FOSSATO SERRALTA	08	90	Bosco Ceduo	2	79	10	€ 12,61	€ 1 649,00	Valore Catastale	Dec. Espr. 10/07/92 rep.	Dem.Reg.Ramo Agricoltur	☐	☑
T010099	FOSSATO SERRALTA	08	91	Cast frutto 2	0	3	80	€ 0,49	€ 64,00	Valore Catastale	Decr.Espr. Del 04/09/199	Dem.Reg.Ramo Agricoltur	☐	☑
T000625	FOSSATO SERRALTA	08	92	Pascolo Cesp	0	26	0	€ 0,84	€ 110,00	Valore Catastale	Dec. Espr. 10/07/92 rep.	Dem.Reg.Ramo Agricoltur	☐	☑
T010100	FOSSATO SERRALTA	08	93	Cast frutto 2	0	52	50	€ 6,78	€ 886,00	Valore Catastale	Decr.Espr. Del 29/07/199	Dem.Reg.Ramo Agricoltur	☐	☑
T010101	FOSSATO SERRALTA	08	94	Cast frutto 2	0	40	0	€ 5,16	€ 675,00	Valore Catastale	Decr.Espr. Del 29/07/199	Dem.Reg.Ramo Agricoltur	☐	☑
T000626	FOSSATO SERRALTA	08	97	Pascolo Cesp	10	41	52	€ 33,61	€ 4 396,00	Valore Catastale	Dec. Espr. 10/07/92 rep.	Dem.Reg.Ramo Agricoltur	☐	☑
T010265	FOSSATO SERRALTA	11	01	Seminativo 1	0	53	20	€ 12,03	€ 1 573,00	Valore Catastale	Dec. Espr. 10/07/92 rep.	Dem.Reg.Ramo Agricoltur	☐	☑
T010266	FOSSATO SERRALTA	11	02	Semin Irrig 2	0	44	10	€ 12,81	€ 1 676,00	Valore Catastale	Dec. Espr. 10/07/92 rep.	Dem.Reg.Ramo Agricoltur	☐	☑
T010267	FOSSATO SERRALTA	11	03	Semin Irrig 2	2	56	80	€ 74,60	€ 9 756,00	Valore Catastale	Dec. Espr. 10/07/92 rep.	Dem.Reg.Ramo Agricoltur	☐	☑
T010279	FOSSATO SERRALTA	11	04	Fu d'accerta	0	4	50	€ 0,00	€ 0,00	Valore Catastale	Dec. Espr. 10/07/92 rep.	Dem.Reg.Ramo Agricoltur	☐	☑
T010470	FOSSATO SERRALTA	11	05	Fabbr Rurale	0	0	38	€ 0,00	€ 0,00	Valore Catastale	Dec. Espr. 10/07/92 rep.	Dem.Reg.Ramo Agricoltur	☐	☑
T010511	FOSSATO SERRALTA	11	06	Incolto prod	0	1	10	€ 0,01	€ 2,00	Valore Catastale	Dec. Espr. 10/07/92 rep.	Dem.Reg.Ramo Agricoltur	☐	☑
T010512	FOSSATO SERRALTA	11	07	Frutteto 1	0	12	30	€ 11,11	€ 1 453,00	Valore Catastale	Dec. Espr. 10/07/92 rep.	Dem.Reg.Ramo Agricoltur	☐	☑
T010626	FOSSATO SERRALTA	11	08	Frutteto 1	0	9	50	€ 8,59	€ 1 123,00	Valore Catastale	Dec. Espr. 10/07/92 rep.	Dem.Reg.Ramo Agricoltur	☐	☑
T010627	FOSSATO SERRALTA	11	09	Frutteto 1	0	17	20	€ 15,55	€ 2 034,00	Valore Catastale	Dec. Espr. 10/07/92 rep.	Dem.Reg.Ramo Agricoltur	☐	☑
T010349	FOSSATO SERRALTA	11	10	Frutteto 1	0	0	50	€ 0,45	€ 59,00	Valore Catastale	Dec. Espr. 10/07/92 rep.	Dem.Reg.Ramo Agricoltur	☐	☑
T010443	FOSSATO SERRALTA	11	100	Semin Arb 2	0	13	90	€ 4,04	€ 528,00	Valore Catastale	Dec. Espr. 10/07/92 rep.	Dem.Reg.Ramo Agricoltur	☐	☑

ID TERREN	Comune	Foglio	Part.la	Coltura	ha	a	ca	Reddito Dominicale	Valore 2016	Stima / Valore	Provenienza	Destinazione d'uso	Disp.	Indisp
T010444	FOSSATO SERRALTA	11	101	Bosco Ceduo	0	5	50	€ 0,25	€ 33,00	Valore Catastale	Dec. Espr. 10/07/92 rep.	Dem.Reg.Ramo Agricoltur	☐	☑
T010480	FOSSATO SERRALTA	11	102	Querceto	0	29	40	€ 3,23	€ 422,00	Valore Catastale	Dec. Espr. 10/07/92 rep.	Dem.Reg.Ramo Agricoltur	☐	☑
T010481	FOSSATO SERRALTA	11	103	Bosco Ceduo	0	4	50	€ 0,20	€ 26,00	Valore Catastale	Dec. Espr. 10/07/92 rep.	Dem.Reg.Ramo Agricoltur	☐	☑
T010482	FOSSATO SERRALTA	11	104	Frutteto 2	0	8	10	€ 4,45	€ 582,00	Valore Catastale	Dec. Espr. 10/07/92 rep.	Dem.Reg.Ramo Agricoltur	☐	☑
T010652	FOSSATO SERRALTA	11	105	Querceto	0	8	80	€ 0,96	€ 126,00	Valore Catastale	Dec. Espr. 10/07/92 rep.	Dem.Reg.Ramo Agricoltur	☐	☑
T010653	FOSSATO SERRALTA	11	106	Frutteto 2	0	13	40	€ 7,35	€ 961,00	Valore Catastale	Dec. Espr. 10/07/92 rep.	Dem.Reg.Ramo Agricoltur	☐	☑
T010718	FOSSATO SERRALTA	11	107	Querceto	0	11	40	€ 1,25	€ 163,00	Valore Catastale	Dec. Espr. 10/07/92 rep.	Dem.Reg.Ramo Agricoltur	☐	☑
T010719	FOSSATO SERRALTA	11	108	Bosco Ceduo	0	11	0	€ 0,50	€ 65,00	Valore Catastale	Dec. Espr. 10/07/92 rep.	Dem.Reg.Ramo Agricoltur	☐	☑
T010654	FOSSATO SERRALTA	11	109	Bosco Ceduo	0	16	60	€ 1,18	€ 154,00	Valore Catastale	Dec. Espr. 10/07/92 rep.	Dem.Reg.Ramo Agricoltur	☐	☑
T010471	FOSSATO SERRALTA	11	11	Incolto prod	0	1	90	€ 0,03	€ 3,00	Valore Catastale	Dec. Espr. 10/07/92 rep.	Dem.Reg.Ramo Agricoltur	☐	☑
T010419	FOSSATO SERRALTA	11	110	Frutteto 2	0	13	80	€ 7,58	€ 991,00	Valore Catastale	Dec. Espr. 10/07/92 rep.	Dem.Reg.Ramo Agricoltur	☐	☑
T010325	FOSSATO SERRALTA	11	117	Bosco Ceduo	0	51	50	€ 3,66	€ 479,00	Valore Catastale	Dec. Espr. 10/07/92 rep.	Dem.Reg.Ramo Agricoltur	☐	☑
T010287	FOSSATO SERRALTA	11	118	Semin Irrig Ar	0	14	50	€ 9,36	€ 1 224,00	Valore Catastale	Dec. Espr. 10/07/92 rep.	Dem.Reg.Ramo Agricoltur	☐	☑
T010288	FOSSATO SERRALTA	11	119	Bosco Ceduo	0	29	70	€ 2,11	€ 276,00	Valore Catastale	Dec. Espr. 10/07/92 rep.	Dem.Reg.Ramo Agricoltur	☐	☑
T010472	FOSSATO SERRALTA	11	12	Frutteto 1	0	9	0	€ 8,14	€ 1 064,00	Valore Catastale	Dec. Espr. 10/07/92 rep.	Dem.Reg.Ramo Agricoltur	☐	☑
T010483	FOSSATO SERRALTA	11	120	Semin Irrig Ar	0	17	10	€ 11,04	€ 1 443,00	Valore Catastale	Dec. Espr. 10/07/92 rep.	Dem.Reg.Ramo Agricoltur	☐	☑
T010484	FOSSATO SERRALTA	11	121	Querceto	0	5	40	€ 0,59	€ 77,00	Valore Catastale	Dec. Espr. 10/07/92 rep.	Dem.Reg.Ramo Agricoltur	☐	☑
T010655	FOSSATO SERRALTA	11	122	Semin Arb 2	0	23	0	€ 6,69	€ 875,00	Valore Catastale	Dec. Espr. 10/07/92 rep.	Dem.Reg.Ramo Agricoltur	☐	☑
T010656	FOSSATO SERRALTA	11	123	Incolto prod	0	6	40	€ 0,09	€ 11,00	Valore Catastale	Dec. Espr. 10/07/92 rep.	Dem.Reg.Ramo Agricoltur	☐	☑
T010720	FOSSATO SERRALTA	11	124	Frutteto 2	0	13	70	€ 7,51	€ 982,00	Valore Catastale	Dec. Espr. 10/07/92 rep.	Dem.Reg.Ramo Agricoltur	☐	☑
T010657	FOSSATO SERRALTA	11	125	Frutteto 2	0	3	40	€ 1,86	€ 244,00	Valore Catastale	Dec. Espr. 10/07/92 rep.	Dem.Reg.Ramo Agricoltur	☐	☑
T010291	FOSSATO SERRALTA	11	126	Querceto	0	33	70	€ 3,70	€ 484,00	Valore Catastale	Dec. Espr. 10/07/92 rep.	Dem.Reg.Ramo Agricoltur	☐	☑
T010292	FOSSATO SERRALTA	11	127	Frutteto 2	0	11	50	€ 6,31	€ 826,00	Valore Catastale	Dec. Espr. 10/07/92 rep.	Dem.Reg.Ramo Agricoltur	☐	☑
T010704	FOSSATO SERRALTA	11	129	Frutteto 2	0	7	50	€ 4,00	€ 523,00	Valore Catastale	Dec. Espr. 10/07/92 rep.	Dem.Reg.Ramo Agricoltur	☐	☑
T010458	FOSSATO SERRALTA	11	13	Fabbr Rurale	0	0	29	€ 0,00	€ 0,00	Valore Catastale	Dec. Espr. 10/07/92 rep.	Dem.Reg.Ramo Agricoltur	☐	☑
T010455	FOSSATO SERRALTA	11	133	Frutteto 2	0	4	30	€ 2,36	€ 309,00	Valore Catastale	Dec. Espr. 10/07/92 rep.	Dem.Reg.Ramo Agricoltur	☐	☑
T010456	FOSSATO SERRALTA	11	135	Frutteto 2	0	1	70	€ 0,94	€ 123,00	Valore Catastale	Dec. Espr. 10/07/92 rep.	Dem.Reg.Ramo Agricoltur	☐	☑
T010532	FOSSATO SERRALTA	11	14	Fabbr Rurale	0	0	19	€ 0,00	€ 0,00	Valore Catastale	Dec. Espr. 10/07/92 rep.	Dem.Reg.Ramo Agricoltur	☐	☑
T010513	FOSSATO SERRALTA	11	140	Incolto prod	0	3	80	€ 0,05	€ 7,00	Valore Catastale	Dec. Espr. 10/07/92 rep.	Dem.Reg.Ramo Agricoltur	☐	☑
T010514	FOSSATO SERRALTA	11	141	Frutteto 2	0	6	70	€ 3,68	€ 481,00	Valore Catastale	Dec. Espr. 10/07/92 rep.	Dem.Reg.Ramo Agricoltur	☐	☑
T010515	FOSSATO SERRALTA	11	142	Frutteto 2	0	5	50	€ 3,01	€ 394,00	Valore Catastale	Dec. Espr. 10/07/92 rep.	Dem.Reg.Ramo Agricoltur	☐	☑
T010658	FOSSATO SERRALTA	11	148	Frutteto 1	0	1	60	€ 1,45	€ 190,00	Valore Catastale	Dec. Espr. 10/07/92 rep.	Dem.Reg.Ramo Agricoltur	☐	☑
T010628	FOSSATO SERRALTA	11	15	Incolto prod	0	0	44	€ 0,01	€ 2,00	Valore Catastale	Dec. Espr. 10/07/92 rep.	Dem.Reg.Ramo Agricoltur	☐	☑

ID TERREN	Comune	Foglio	Part.la	Coltura	ha	a	ca	Reddito Dominicale	Valore 2016	Stima / Valore	Provenienza	Destinazione d'uso	Disp.	Indisp
T010659	FOSSATO SERRALTA	11	150	Semin Irrig 2	0	0	81	€ 0,24	€ 31,00	Valore Catastale	Dec. Espr. 10/07/92 rep.	Dem.Reg.Ramo Agricoltur	☐	☑
T010534	FOSSATO SERRALTA	11	154	Frutteto 1	0	24	0	€ 21,69	€ 2 836,00	Valore Catastale	Dec. Espr. 10/07/92 rep.	Dem.Reg.Ramo Agricoltur	☐	☑
T010535	FOSSATO SERRALTA	11	155	Seminativo 1	0	6	50	€ 1,46	€ 191,00	Valore Catastale	Dec. Espr. 10/07/92 rep.	Dem.Reg.Ramo Agricoltur	☐	☑
T010536	FOSSATO SERRALTA	11	156	Bosco Ceduo	0	0	96	€ 0,04	€ 5,00	Valore Catastale	Dec. Espr. 10/07/92 rep.	Dem.Reg.Ramo Agricoltur	☐	☑
T010537	FOSSATO SERRALTA	11	157	Incolto prod	0	4	50	€ 0,06	€ 8,00	Valore Catastale	Dec. Espr. 10/07/92 rep.	Dem.Reg.Ramo Agricoltur	☐	☑
T010538	FOSSATO SERRALTA	11	158	Semin Irrig 2	0	4	40	€ 1,28	€ 167,00	Valore Catastale	Dec. Espr. 10/07/92 rep.	Dem.Reg.Ramo Agricoltur	☐	☑
T010326	FOSSATO SERRALTA	11	159	Semin Irrig 2	0	6	70	€ 1,95	€ 255,00	Valore Catastale	Dec. Espr. 10/07/92 rep.	Dem.Reg.Ramo Agricoltur	☐	☑
T010629	FOSSATO SERRALTA	11	16	Semin Irrig 2	0	1	20	€ 0,35	€ 46,00	Valore Catastale	Dec. Espr. 10/07/92 rep.	Dem.Reg.Ramo Agricoltur	☐	☑
T010539	FOSSATO SERRALTA	11	160	Bosco Ceduo	0	14	10	€ 0,64	€ 83,00	Valore Catastale	Dec. Espr. 10/07/92 rep.	Dem.Reg.Ramo Agricoltur	☐	☑
T010327	FOSSATO SERRALTA	11	161	Bosco Ceduo	0	7	10	€ 0,33	€ 43,00	Valore Catastale	Dec. Espr. 10/07/92 rep.	Dem.Reg.Ramo Agricoltur	☐	☑
T010328	FOSSATO SERRALTA	11	162	Pascolo Cesp	0	7	60	€ 0,20	€ 26,00	Valore Catastale	Dec. Espr. 10/07/92 rep.	Dem.Reg.Ramo Agricoltur	☐	☑
T010485	FOSSATO SERRALTA	11	163	Frutteto 2	0	1	70	€ 0,94	€ 123,00	Valore Catastale	Dec. Espr. 10/07/92 rep.	Dem.Reg.Ramo Agricoltur	☐	☑
T010486	FOSSATO SERRALTA	11	164	Bosco Ceduo	0	6	30	€ 0,29	€ 38,00	Valore Catastale	Dec. Espr. 10/07/92 rep.	Dem.Reg.Ramo Agricoltur	☐	☑
T010329	FOSSATO SERRALTA	11	165	Frutteto 2	0	5	0	€ 2,74	€ 358,00	Valore Catastale	Dec. Espr. 10/07/92 rep.	Dem.Reg.Ramo Agricoltur	☐	☑
T010660	FOSSATO SERRALTA	11	166	Frutteto 2	0	11	80	€ 6,48	€ 847,00	Valore Catastale	Dec. Espr. 10/07/92 rep.	Dem.Reg.Ramo Agricoltur	☐	☑
T010330	FOSSATO SERRALTA	11	167	Frutteto 2	0	15	80	€ 8,68	€ 1 135,00	Valore Catastale	Dec. Espr. 10/07/92 rep.	Dem.Reg.Ramo Agricoltur	☐	☑
T010661	FOSSATO SERRALTA	11	168	Cast frutto 3	0	7	20	€ 0,56	€ 74,00	Valore Catastale	Dec. Espr. 10/07/92 rep.	Dem.Reg.Ramo Agricoltur	☐	☑
T010331	FOSSATO SERRALTA	11	169	Cast frutto 3	0	14	80	€ 1,15	€ 150,00	Valore Catastale	Dec. Espr. 10/07/92 rep.	Dem.Reg.Ramo Agricoltur	☐	☑
T010630	FOSSATO SERRALTA	11	17	Semin Irrig 2	0	0	66	€ 0,19	€ 25,00	Valore Catastale	Dec. Espr. 10/07/92 rep.	Dem.Reg.Ramo Agricoltur	☐	☑
T010721	FOSSATO SERRALTA	11	170	Frutteto 2	0	11	60	€ 6,36	€ 832,00	Valore Catastale	Dec. Espr. 10/07/92 rep.	Dem.Reg.Ramo Agricoltur	☐	☑
T010722	FOSSATO SERRALTA	11	171	Cast frutto 3	0	21	10	€ 1,64	€ 214,00	Valore Catastale	Dec. Espr. 10/07/92 rep.	Dem.Reg.Ramo Agricoltur	☐	☑
T010631	FOSSATO SERRALTA	11	18	Semin Irrig 2	0	0	54	€ 0,16	€ 21,00	Valore Catastale	Dec. Espr. 10/07/92 rep.	Dem.Reg.Ramo Agricoltur	☐	☑
T010540	FOSSATO SERRALTA	11	188	Incolto sterile	0	0	66	€ 0,00	€ 0,00	Valore Catastale	Dec. Espr. 10/07/92 rep.	Dem.Reg.Ramo Agricoltur	☐	☑
T010632	FOSSATO SERRALTA	11	19	Querceto	0	2	60	€ 0,29	€ 38,00	Valore Catastale	Dec. Espr. 10/07/92 rep.	Dem.Reg.Ramo Agricoltur	☐	☑
T010541	FOSSATO SERRALTA	11	192	Semin Irrig Ar	0	3	60	€ 2,33	€ 304,00	Valore Catastale	Dec. Espr. 10/07/92 rep.	Dem.Reg.Ramo Agricoltur	☐	☑
T010542	FOSSATO SERRALTA	11	193	Semin Irrig Ar	0	10	20	€ 6,59	€ 862,00	Valore Catastale	Dec. Espr. 10/07/92 rep.	Dem.Reg.Ramo Agricoltur	☐	☑
T010543	FOSSATO SERRALTA	11	194	Incolto prod	0	16	70	€ 0,21	€ 28,00	Valore Catastale	Dec. Espr. 10/07/92 rep.	Dem.Reg.Ramo Agricoltur	☐	☑
T010544	FOSSATO SERRALTA	11	195	Semin Arb 1	0	11	50	€ 4,45	€ 582,00	Valore Catastale	Dec. Espr. 10/07/92 rep.	Dem.Reg.Ramo Agricoltur	☐	☑
T010545	FOSSATO SERRALTA	11	197	Fabbr Rurale	0	0	18	€ 0,00	€ 0,00	Valore Catastale	Dec. Espr. 10/07/92 rep.	Dem.Reg.Ramo Agricoltur	☐	☑
T010546	FOSSATO SERRALTA	11	198	Fabbr Rurale	0	0	22	€ 0,00	€ 0,00	Valore Catastale	Dec. Espr. 10/07/92 rep.	Dem.Reg.Ramo Agricoltur	☐	☑
T010547	FOSSATO SERRALTA	11	199	Fabbr Rurale	0	0	43	€ 0,00	€ 0,00	Valore Catastale	Dec. Espr. 10/07/92 rep.	Dem.Reg.Ramo Agricoltur	☐	☑
T010633	FOSSATO SERRALTA	11	20	Seminativo 2	0	2	0	€ 0,33	€ 43,00	Valore Catastale	Dec. Espr. 10/07/92 rep.	Dem.Reg.Ramo Agricoltur	☐	☑
T010548	FOSSATO SERRALTA	11	201	Semin Arb 1	0	21	0	€ 8,14	€ 1 064,00	Valore Catastale	Dec. Espr. 10/07/92 rep.	Dem.Reg.Ramo Agricoltur	☐	☑

ID TERREN	Comune	Foglio	Part.la	Coltura	ha	a	ca	Reddito Dominicale	Valore 2016	Stima / Valore	Provenienza	Destinazione d'uso	Disp.	Indisp
T010549	FOSSATO SERRALTA	11	202	Bosco Ceduo	0	14	50	€ 1,03	€ 134,00	Valore Catastale	Dec. Espr. 10/07/92 rep.	Dem.Reg.Ramo Agricoltur	☐	☑
T010332	FOSSATO SERRALTA	11	203	Seminativo 1	0	25	0	€ 5,65	€ 739,00	Valore Catastale	Dec. Espr. 10/07/92 rep.	Dem.Reg.Ramo Agricoltur	☐	☑
T010487	FOSSATO SERRALTA	11	204	Semin Arb 2	0	1	60	€ 0,46	€ 60,00	Valore Catastale	Dec. Espr. 10/07/92 rep.	Dem.Reg.Ramo Agricoltur	☐	☑
T010333	FOSSATO SERRALTA	11	205	Semin Arb 1	0	9	0	€ 3,49	€ 456,00	Valore Catastale	Dec. Espr. 10/07/92 rep.	Dem.Reg.Ramo Agricoltur	☐	☑
T010334	FOSSATO SERRALTA	11	207	Fabbr Rurale	0	0	21	€ 0,00	€ 0,00	Valore Catastale	Dec. Espr. 10/07/92 rep.	Dem.Reg.Ramo Agricoltur	☐	☑
T010723	FOSSATO SERRALTA	11	208	Frutteto 2	0	9	20	€ 5,05	€ 660,00	Valore Catastale	Dec. Espr. 10/07/92 rep.	Dem.Reg.Ramo Agricoltur	☐	☑
T010724	FOSSATO SERRALTA	11	209	Fabbr Rurale	0	0	47	€ 0,00	€ 0,00	Valore Catastale	Dec. Espr. 10/07/92 rep.	Dem.Reg.Ramo Agricoltur	☐	☑
T010350	FOSSATO SERRALTA	11	21	Incolto prod	0	0	68	€ 0,01	€ 2,00	Valore Catastale	Dec. Espr. 10/07/92 rep.	Dem.Reg.Ramo Agricoltur	☐	☑
T010351	FOSSATO SERRALTA	11	211	Fabbr Rurale	0	0	16	€ 0,00	€ 0,00	Valore Catastale	Dec. Espr. 10/07/92 rep.	Dem.Reg.Ramo Agricoltur	☐	☑
T010725	FOSSATO SERRALTA	11	216	Incolto sterile	0	21	50	€ 0,00	€ 0,00	Valore Catastale	Dec. Espr. 10/07/92 rep.	Dem.Reg.Ramo Agricoltur	☐	☑
T010550	FOSSATO SERRALTA	11	217	Semin Irrig Ar	0	10	80	€ 6,98	€ 912,00	Valore Catastale	Dec. Espr. 10/07/92 rep.	Dem.Reg.Ramo Agricoltur	☐	☑
T010435	FOSSATO SERRALTA	11	218	Incolto prod	0	2	0	€ 0,03	€ 3,00	Valore Catastale	Dec. Espr. 10/07/92 rep.	Dem.Reg.Ramo Agricoltur	☐	☑
T010551	FOSSATO SERRALTA	11	219	Semin Irrig Ar	0	9	50	€ 6,14	€ 803,00	Valore Catastale	Dec. Espr. 10/07/92 rep.	Dem.Reg.Ramo Agricoltur	☐	☑
T010552	FOSSATO SERRALTA	11	220	Semin Irrig 1	0	12	10	€ 6,25	€ 817,00	Valore Catastale	Dec. Espr. 10/07/92 rep.	Dem.Reg.Ramo Agricoltur	☐	☑
T010553	FOSSATO SERRALTA	11	221	Semin Irrig Ar	0	40	90	€ 26,40	€ 3 453,00	Valore Catastale	Dec. Espr. 10/07/92 rep.	Dem.Reg.Ramo Agricoltur	☐	☑
T010294	FOSSATO SERRALTA	11	222	Vigneto 1	0	4	30	€ 4,44	€ 580,00	Valore Catastale	Dec. Espr. 10/07/92 rep.	Dem.Reg.Ramo Agricoltur	☐	☑
T010554	FOSSATO SERRALTA	11	223	Vigneto 1	0	17	20	€ 17,76	€ 2 323,00	Valore Catastale	Dec. Espr. 10/07/92 rep.	Dem.Reg.Ramo Agricoltur	☐	☑
T010555	FOSSATO SERRALTA	11	224	Semin Arb 1	0	66	70	€ 25,84	€ 3 379,00	Valore Catastale	Dec. Espr. 10/07/92 rep.	Dem.Reg.Ramo Agricoltur	☐	☑
T010352	FOSSATO SERRALTA	11	225	Fabbr Rurale	0	1	90	€ 0,00	€ 0,00	Valore Catastale	Dec. Espr. 10/07/92 rep.	Dem.Reg.Ramo Agricoltur	☐	☑
T010556	FOSSATO SERRALTA	11	226	Semin Arb 1	0	2	50	€ 0,96	€ 126,00	Valore Catastale	Dec. Espr. 10/07/92 rep.	Dem.Reg.Ramo Agricoltur	☐	☑
T010557	FOSSATO SERRALTA	11	227	Bosco Ceduo	0	25	0	€ 1,78	€ 232,00	Valore Catastale	Dec. Espr. 10/07/92 rep.	Dem.Reg.Ramo Agricoltur	☐	☑
T010726	FOSSATO SERRALTA	11	228	Semin Arb 2	0	19	20	€ 5,66	€ 741,00	Valore Catastale	Dec. Espr. 10/07/92 rep.	Dem.Reg.Ramo Agricoltur	☐	☑
T010335	FOSSATO SERRALTA	11	229	Vigneto 1	0	20	50	€ 21,18	€ 2 769,00	Valore Catastale	Dec. Espr. 10/07/92 rep.	Dem.Reg.Ramo Agricoltur	☐	☑
T010711	FOSSATO SERRALTA	11	23	Bosco Ceduo	0	5	80	€ 0,26	€ 34,00	Valore Catastale	Dec. Espr. 10/07/92 rep.	Dem.Reg.Ramo Agricoltur	☐	☑
T010727	FOSSATO SERRALTA	11	230	Bosco Ceduo	0	8	0	€ 0,56	€ 74,00	Valore Catastale	Dec. Espr. 10/07/92 rep.	Dem.Reg.Ramo Agricoltur	☐	☑
T010336	FOSSATO SERRALTA	11	231	Bosco Ceduo	0	3	90	€ 0,28	€ 36,00	Valore Catastale	Dec. Espr. 10/07/92 rep.	Dem.Reg.Ramo Agricoltur	☐	☑
T010558	FOSSATO SERRALTA	11	232	Bosco Ceduo	0	44	80	€ 2,03	€ 265,00	Valore Catastale	Dec. Espr. 10/07/92 rep.	Dem.Reg.Ramo Agricoltur	☐	☑
T010516	FOSSATO SERRALTA	11	235	Semin Irrig Ar	0	62	30	€ 40,23	€ 5 261,00	Valore Catastale	Dec. Espr. 10/07/92 rep.	Dem.Reg.Ramo Agricoltur	☐	☑
T010517	FOSSATO SERRALTA	11	236	Querceto	0	16	90	€ 1,85	€ 242,00	Valore Catastale	Dec. Espr. 10/07/92 rep.	Dem.Reg.Ramo Agricoltur	☐	☑
T010518	FOSSATO SERRALTA	11	237	Semin Irrig 1	0	10	50	€ 5,43	€ 709,00	Valore Catastale	Dec. Espr. 10/07/92 rep.	Dem.Reg.Ramo Agricoltur	☐	☑
T010295	FOSSATO SERRALTA	11	238	Semin Arb 1	0	27	70	€ 10,73	€ 1 403,00	Valore Catastale	Dec. Espr. 10/07/92 rep.	Dem.Reg.Ramo Agricoltur	☐	☑
T010519	FOSSATO SERRALTA	11	239	Fabbr Rurale	0	2	0	€ 0,00	€ 0,00	Valore Catastale	Dec. Espr. 10/07/92 rep.	Dem.Reg.Ramo Agricoltur	☐	☑
T010712	FOSSATO SERRALTA	11	24	Semin Irrig 2	0	6	10	€ 1,78	€ 232,00	Valore Catastale	Dec. Espr. 10/07/92 rep.	Dem.Reg.Ramo Agricoltur	☐	☑

ID TERREN	Comune	Foglio	Part.la	Coltura	ha	a	ca	Reddito Dominicale	Valore 2016	Stima / Valore	Provenienza	Destinazione d'uso	Disp.	Indisp
T010353	FOSSATO SERRALTA	11	240	Pascolo Arb 2	0	4	70	€ 0,36	€ 47,00	Valore Catastale	Dec. Espr. 10/07/92 rep.	Dem.Reg.Ramo Agricoltur	☐	☑
T010354	FOSSATO SERRALTA	11	241	Pascolo Arb 2	0	8	30	€ 0,64	€ 83,00	Valore Catastale	Dec. Espr. 10/07/92 rep.	Dem.Reg.Ramo Agricoltur	☐	☑
T010559	FOSSATO SERRALTA	11	242	Bosco Ceduo	0	7	10	€ 0,50	€ 65,00	Valore Catastale	Dec. Espr. 10/07/92 rep.	Dem.Reg.Ramo Agricoltur	☐	☑
T010560	FOSSATO SERRALTA	11	243	Querceto	0	79	40	€ 8,71	€ 1 139,00	Valore Catastale	Dec. Espr. 10/07/92 rep.	Dem.Reg.Ramo Agricoltur	☐	☑
T010561	FOSSATO SERRALTA	11	244	Fabbr Rurale	0	0	90	€ 0,00	€ 0,00	Valore Catastale	Dec. Espr. 10/07/92 rep.	Dem.Reg.Ramo Agricoltur	☐	☑
T010293	FOSSATO SERRALTA	11	245	Querceto	0	63	30	€ 6,95	€ 909,00	Valore Catastale	Dec. Espr. 10/07/92 rep.	Dem.Reg.Ramo Agricoltur	☐	☑
T010662	FOSSATO SERRALTA	11	246	Incolto prod	0	4	70	€ 0,06	€ 8,00	Valore Catastale	Dec. Espr. 10/07/92 rep.	Dem.Reg.Ramo Agricoltur	☐	☑
T010663	FOSSATO SERRALTA	11	247	Semin Arb 3	0	23	30	€ 4,51	€ 590,00	Valore Catastale	Dec. Espr. 10/07/92 rep.	Dem.Reg.Ramo Agricoltur	☐	☑
T010634	FOSSATO SERRALTA	11	25	Frutteto 2	0	0	42	€ 0,33	€ 43,00	Valore Catastale	Dec. Espr. 10/07/92 rep.	Dem.Reg.Ramo Agricoltur	☐	☑
T010728	FOSSATO SERRALTA	11	250	Frutteto 2	0	5	20	€ 2,85	€ 373,00	Valore Catastale	Dec. Espr. 10/07/92 rep.	Dem.Reg.Ramo Agricoltur	☐	☑
T010355	FOSSATO SERRALTA	11	257	Fabbr Rurale	0	0	32	€ 0,00	€ 0,00	Valore Catastale	Dec. Espr. 10/07/92 rep.	Dem.Reg.Ramo Agricoltur	☐	☑
T010356	FOSSATO SERRALTA	11	258	Fabbr Rurale	0	1	70	€ 0,00	€ 0,00	Valore Catastale	Dec. Espr. 10/07/92 rep.	Dem.Reg.Ramo Agricoltur	☐	☑
T010357	FOSSATO SERRALTA	11	259	Cast frutto 3	0	30	30	€ 2,35	€ 307,00	Valore Catastale	Dec. Espr. 10/07/92 rep.	Dem.Reg.Ramo Agricoltur	☐	☑
T010562	FOSSATO SERRALTA	11	260	Bosco Ceduo	0	45	10	€ 3,20	€ 418,00	Valore Catastale	Dec. Espr. 10/07/92 rep.	Dem.Reg.Ramo Agricoltur	☐	☑
T010713	FOSSATO SERRALTA	11	27	Frutteto 1	0	24	10	€ 21,79	€ 2 849,00	Valore Catastale	Dec. Espr. 10/07/92 rep.	Dem.Reg.Ramo Agricoltur	☐	☑
T010358	FOSSATO SERRALTA	11	271	Seminativo 1	0	8	0	€ 1,81	€ 237,00	Valore Catastale	Dec. Espr. 10/07/92 rep.	Dem.Reg.Ramo Agricoltur	☐	☑
T010359	FOSSATO SERRALTA	11	272	Seminativo 1	0	11	20	€ 2,53	€ 330,00	Valore Catastale	Dec. Espr. 10/07/92 rep.	Dem.Reg.Ramo Agricoltur	☐	☑
T010488	FOSSATO SERRALTA	11	273	Vigneto 1	0	18	50	€ 19,11	€ 2 500,00	Valore Catastale	Dec. Espr. 10/07/92 rep.	Dem.Reg.Ramo Agricoltur	☐	☑
T010360	FOSSATO SERRALTA	11	274	Pascolo 1	0	0	84	€ 0,04	€ 5,00	Valore Catastale	Dec. Espr. 10/07/92 rep.	Dem.Reg.Ramo Agricoltur	☐	☑
T010489	FOSSATO SERRALTA	11	275	Semin Arb 1	0	5	60	€ 2,18	€ 284,00	Valore Catastale	Dec. Espr. 10/07/92 rep.	Dem.Reg.Ramo Agricoltur	☐	☑
T010490	FOSSATO SERRALTA	11	276	Seminativo 1	0	11	20	€ 2,53	€ 330,00	Valore Catastale	Dec. Espr. 10/07/92 rep.	Dem.Reg.Ramo Agricoltur	☐	☑
T010664	FOSSATO SERRALTA	11	277	Fabbr Rurale	0	0	28	€ 0,00	€ 0,00	Valore Catastale	Dec. Espr. 10/07/92 rep.	Dem.Reg.Ramo Agricoltur	☐	☑
T010665	FOSSATO SERRALTA	11	279	Fabbr Rurale	0	0	13	€ 0,00	€ 0,00	Valore Catastale	Dec. Espr. 10/07/92 rep.	Dem.Reg.Ramo Agricoltur	☐	☑
T010714	FOSSATO SERRALTA	11	28	Fabbr Rurale	0	0	20	€ 0,00	€ 0,00	Valore Catastale	Dec. Espr. 10/07/92 rep.	Dem.Reg.Ramo Agricoltur	☐	☑
T010491	FOSSATO SERRALTA	11	281	Fabbr Rurale	0	0	16	€ 0,00	€ 0,00	Valore Catastale	Dec. Espr. 10/07/92 rep.	Dem.Reg.Ramo Agricoltur	☐	☑
T010361	FOSSATO SERRALTA	11	282	Fabbr Rurale	0	0	18	€ 0,00	€ 0,00	Valore Catastale	Dec. Espr. 10/07/92 rep.	Dem.Reg.Ramo Agricoltur	☐	☑
T010362	FOSSATO SERRALTA	11	283	Fabbr Rurale	0	0	30	€ 0,00	€ 0,00	Valore Catastale	Dec. Espr. 10/07/92 rep.	Dem.Reg.Ramo Agricoltur	☐	☑
T010363	FOSSATO SERRALTA	11	284	Fabbr Rurale	0	0	39	€ 0,00	€ 0,00	Valore Catastale	Dec. Espr. 10/07/92 rep.	Dem.Reg.Ramo Agricoltur	☐	☑
T010364	FOSSATO SERRALTA	11	285	Fabbr Rurale	0	2	30	€ 0,00	€ 0,00	Valore Catastale	Dec. Espr. 10/07/92 rep.	Dem.Reg.Ramo Agricoltur	☐	☑
T010492	FOSSATO SERRALTA	11	286	Querceto	0	17	50	€ 1,93	€ 252,00	Valore Catastale	Dec. Espr. 10/07/92 rep.	Dem.Reg.Ramo Agricoltur	☐	☑
T010729	FOSSATO SERRALTA	11	287	Semin Arb 1	0	1	50	€ 0,58	€ 75,00	Valore Catastale	Dec. Espr. 10/07/92 rep.	Dem.Reg.Ramo Agricoltur	☐	☑
T010414	FOSSATO SERRALTA	11	288	Querceto	0	21	0	€ 2,30	€ 301,00	Valore Catastale	Dec. Espr. 10/07/92 rep.	Dem.Reg.Ramo Agricoltur	☐	☑
T010635	FOSSATO SERRALTA	11	29	Frutteto 1	0	6	70	€ 6,05	€ 791,00	Valore Catastale	Dec. Espr. 10/07/92 rep.	Dem.Reg.Ramo Agricoltur	☐	☑

ID TERREN	Comune	Foglio	Part.la	Coltura	ha	a	ca	Reddito Dominicale	Valore 2016	Stima / Valore	Provenienza	Destinazione d'uso	Disp.	Indisp
T010563	FOSSATO SERRALTA	11	290	Bosco Ceduo	1	19	50	€ 8,49	€ 1 110,00	Valore Catastale	Dec. Espr. 10/07/92 rep.	Dem.Reg.Ramo Agricoltur	☐	☑
T010365	FOSSATO SERRALTA	11	292	Semin Arb 1	0	3	80	€ 1,48	€ 193,00	Valore Catastale	Dec. Espr. 10/07/92 rep.	Dem.Reg.Ramo Agricoltur	☐	☑
T010366	FOSSATO SERRALTA	11	309	Seminativo 1	0	4	80	€ 1,09	€ 142,00	Valore Catastale	Dec. Espr. 10/07/92 rep.	Dem.Reg.Ramo Agricoltur	☐	☑
T010367	FOSSATO SERRALTA	11	310	Frutteto 2	0	1	20	€ 0,66	€ 87,00	Valore Catastale	Dec. Espr. 10/07/92 rep.	Dem.Reg.Ramo Agricoltur	☐	☑
T010666	FOSSATO SERRALTA	11	311	Seminativo 1	0	9	70	€ 2,19	€ 286,00	Valore Catastale	Dec. Espr. 10/07/92 rep.	Dem.Reg.Ramo Agricoltur	☐	☑
T010368	FOSSATO SERRALTA	11	312	Seminativo 1	0	10	0	€ 2,26	€ 296,00	Valore Catastale	Dec. Espr. 10/07/92 rep.	Dem.Reg.Ramo Agricoltur	☐	☑
T010369	FOSSATO SERRALTA	11	313	Semin Arb 2	0	28	60	€ 8,31	€ 1 087,00	Valore Catastale	Dec. Espr. 10/07/92 rep.	Dem.Reg.Ramo Agricoltur	☐	☑
T010370	FOSSATO SERRALTA	11	314	Semin Arb 1	0	10	80	€ 4,19	€ 548,00	Valore Catastale	Dec. Espr. 10/07/92 rep.	Dem.Reg.Ramo Agricoltur	☐	☑
T010371	FOSSATO SERRALTA	11	315	Querceto	0	33	30	€ 3,65	€ 477,00	Valore Catastale	Dec. Espr. 10/07/92 rep.	Dem.Reg.Ramo Agricoltur	☐	☑
T010493	FOSSATO SERRALTA	11	316	Frutteto 1	0	4	30	€ 3,89	€ 508,00	Valore Catastale	Dec. Espr. 10/07/92 rep.	Dem.Reg.Ramo Agricoltur	☐	☑
T010372	FOSSATO SERRALTA	11	317	Seminativo 1	0	3	10	€ 0,70	€ 92,00	Valore Catastale	Dec. Espr. 10/07/92 rep.	Dem.Reg.Ramo Agricoltur	☐	☑
T010667	FOSSATO SERRALTA	11	318	Frutteto 1	0	1	50	€ 1,35	€ 177,00	Valore Catastale	Dec. Espr. 10/07/92 rep.	Dem.Reg.Ramo Agricoltur	☐	☑
T010373	FOSSATO SERRALTA	11	319	Vigneto 2	0	18	60	€ 15,01	€ 1 963,00	Valore Catastale	Dec. Espr. 10/07/92 rep.	Dem.Reg.Ramo Agricoltur	☐	☑
T010715	FOSSATO SERRALTA	11	32	Seminativo 1	0	6	0	€ 1,35	€ 177,00	Valore Catastale	Dec. Espr. 10/07/92 rep.	Dem.Reg.Ramo Agricoltur	☐	☑
T010668	FOSSATO SERRALTA	11	320	Querceto	0	8	0	€ 0,88	€ 114,00	Valore Catastale	Dec. Espr. 10/07/92 rep.	Dem.Reg.Ramo Agricoltur	☐	☑
T010374	FOSSATO SERRALTA	11	321	Seminativo 1	0	22	60	€ 5,11	€ 669,00	Valore Catastale	Dec. Espr. 10/07/92 rep.	Dem.Reg.Ramo Agricoltur	☐	☑
T010669	FOSSATO SERRALTA	11	322	Semin Arb 1	0	31	20	€ 12,09	€ 1 581,00	Valore Catastale	Dec. Espr. 10/07/92 rep.	Dem.Reg.Ramo Agricoltur	☐	☑
T010670	FOSSATO SERRALTA	11	323	Querceto	0	19	50	€ 2,14	€ 280,00	Valore Catastale	Dec. Espr. 10/07/92 rep.	Dem.Reg.Ramo Agricoltur	☐	☑
T010671	FOSSATO SERRALTA	11	324	Querceto	0	11	40	€ 1,25	€ 163,00	Valore Catastale	Dec. Espr. 10/07/92 rep.	Dem.Reg.Ramo Agricoltur	☐	☑
T010564	FOSSATO SERRALTA	11	325	Seminativo 1	0	10	60	€ 2,40	€ 314,00	Valore Catastale	Dec. Espr. 10/07/92 rep.	Dem.Reg.Ramo Agricoltur	☐	☑
T010672	FOSSATO SERRALTA	11	326	Seminativo 1	0	2	40	€ 0,54	€ 70,00	Valore Catastale	Dec. Espr. 10/07/92 rep.	Dem.Reg.Ramo Agricoltur	☐	☑
T010673	FOSSATO SERRALTA	11	327	Vigneto 1	0	2	30	€ 2,38	€ 311,00	Valore Catastale	Dec. Espr. 10/07/92 rep.	Dem.Reg.Ramo Agricoltur	☐	☑
T010674	FOSSATO SERRALTA	11	328	Seminativo 1	0	4	70	€ 1,06	€ 139,00	Valore Catastale	Dec. Espr. 10/07/92 rep.	Dem.Reg.Ramo Agricoltur	☐	☑
T010565	FOSSATO SERRALTA	11	329	Seminativo 1	0	4	90	€ 1,11	€ 145,00	Valore Catastale	Dec. Espr. 10/07/92 rep.	Dem.Reg.Ramo Agricoltur	☐	☑
T010730	FOSSATO SERRALTA	11	330	Seminativo 1	0	11	40	€ 2,58	€ 337,00	Valore Catastale	Dec. Espr. 10/07/92 rep.	Dem.Reg.Ramo Agricoltur	☐	☑
T010566	FOSSATO SERRALTA	11	331	Seminativo 1	0	4	10	€ 0,93	€ 121,00	Valore Catastale	Dec. Espr. 10/07/92 rep.	Dem.Reg.Ramo Agricoltur	☐	☑
T010567	FOSSATO SERRALTA	11	332	Vigneto 1	0	4	20	€ 4,34	€ 567,00	Valore Catastale	Dec. Espr. 10/07/92 rep.	Dem.Reg.Ramo Agricoltur	☐	☑
T010731	FOSSATO SERRALTA	11	333	Vigneto 1	0	7	70	€ 7,95	€ 1 040,00	Valore Catastale	Dec. Espr. 10/07/92 rep.	Dem.Reg.Ramo Agricoltur	☐	☑
T010375	FOSSATO SERRALTA	11	334	Seminativo 1	0	18	30	€ 4,14	€ 541,00	Valore Catastale	Dec. Espr. 10/07/92 rep.	Dem.Reg.Ramo Agricoltur	☐	☑
T010376	FOSSATO SERRALTA	11	335	Semin Irrig 2	0	8	90	€ 2,59	€ 338,00	Valore Catastale	Dec. Espr. 10/07/92 rep.	Dem.Reg.Ramo Agricoltur	☐	☑
T010732	FOSSATO SERRALTA	11	336	Vigneto 1	0	15	10	€ 15,60	€ 2 040,00	Valore Catastale	Dec. Espr. 10/07/92 rep.	Dem.Reg.Ramo Agricoltur	☐	☑
T010568	FOSSATO SERRALTA	11	337	Frutteto 1	0	15	0	€ 13,56	€ 1 774,00	Valore Catastale	Dec. Espr. 10/07/92 rep.	Dem.Reg.Ramo Agricoltur	☐	☑
T010569	FOSSATO SERRALTA	11	338	Seminativo 1	0	6	70	€ 1,51	€ 198,00	Valore Catastale	Dec. Espr. 10/07/92 rep.	Dem.Reg.Ramo Agricoltur	☐	☑

ID TERREN	Comune	Foglio	Part.la	Coltura	ha	a	ca	Reddito Dominicale	Valore 2016	Stima / Valore	Provenienza	Destinazione d'uso	Disp.	Indisp
T010570	FOSSATO SERRALTA	11	339	Querceto	0	13	20	€ 1,45	€ 190,00	Valore Catastale	Dec. Espr. 10/07/92 rep.	Dem.Reg.Ramo Agricoltur	☐	☑
T010449	FOSSATO SERRALTA	11	34	Incolto prod	0	2	20	€ 0,03	€ 3,00	Valore Catastale	Dec. Espr. 10/07/92 rep.	Dem.Reg.Ramo Agricoltur	☐	☑
T010571	FOSSATO SERRALTA	11	341	Frutteto 2	0	9	0	€ 4,94	€ 646,00	Valore Catastale	Dec. Espr. 10/07/92 rep.	Dem.Reg.Ramo Agricoltur	☐	☑
T010415	FOSSATO SERRALTA	11	344	Bosco Ceduo	0	27	10	€ 1,23	€ 160,00	Valore Catastale	Dec. Espr. 10/07/92 rep.	Dem.Reg.Ramo Agricoltur	☐	☑
T010450	FOSSATO SERRALTA	11	35	Frutteto 2	0	6	0	€ 3,29	€ 430,00	Valore Catastale	Dec. Espr. 10/07/92 rep.	Dem.Reg.Ramo Agricoltur	☐	☑
T010377	FOSSATO SERRALTA	11	350	Semin Arb 1	0	4	0	€ 1,55	€ 203,00	Valore Catastale	Dec. Espr. 10/07/92 rep.	Dem.Reg.Ramo Agricoltur	☐	☑
T010733	FOSSATO SERRALTA	11	351	Seminativo 1	0	20	40	€ 4,61	€ 603,00	Valore Catastale	Dec. Espr. 10/07/92 rep.	Dem.Reg.Ramo Agricoltur	☐	☑
T010268	FOSSATO SERRALTA	11	352	Pascolo 1	0	23	60	€ 1,06	€ 139,00	Valore Catastale	Dec. Espr. 10/07/92 rep.	Dem.Reg.Ramo Agricoltur	☐	☑
T010269	FOSSATO SERRALTA	11	353	Semin Irrig 2	0	4	40	€ 1,28	€ 167,00	Valore Catastale	Dec. Espr. 10/07/92 rep.	Dem.Reg.Ramo Agricoltur	☐	☑
T010270	FOSSATO SERRALTA	11	354	Semin Irrig 2	0	21	50	€ 6,25	€ 817,00	Valore Catastale	Dec. Espr. 10/07/92 rep.	Dem.Reg.Ramo Agricoltur	☐	☑
T010271	FOSSATO SERRALTA	11	356	Semin Irrig Ar	0	51	50	€ 33,25	€ 4 348,00	Valore Catastale	Dec. Espr. 10/07/92 rep.	Dem.Reg.Ramo Agricoltur	☐	☑
T010280	FOSSATO SERRALTA	11	357	Canale Irriguo	0	8	90	€ 0,00	€ 0,00	Valore Catastale	Dec. Espr. 10/07/92 rep.	Dem.Reg.Ramo Agricoltur	☐	☑
T010675	FOSSATO SERRALTA	11	358	Semin Irrig 2	0	2	50	€ 0,73	€ 95,00	Valore Catastale	Dec. Espr. 10/07/92 rep.	Dem.Reg.Ramo Agricoltur	☐	☑
T010378	FOSSATO SERRALTA	11	359	Semin Irrig 2	0	3	40	€ 0,99	€ 129,00	Valore Catastale	Dec. Espr. 10/07/92 rep.	Dem.Reg.Ramo Agricoltur	☐	☑
T010451	FOSSATO SERRALTA	11	36	Incolto prod	0	0	88	€ 0,01	€ 2,00	Valore Catastale	Dec. Espr. 10/07/92 rep.	Dem.Reg.Ramo Agricoltur	☐	☑
T010379	FOSSATO SERRALTA	11	360	Frutteto 2	0	2	30	€ 1,26	€ 165,00	Valore Catastale	Dec. Espr. 10/07/92 rep.	Dem.Reg.Ramo Agricoltur	☐	☑
T010734	FOSSATO SERRALTA	11	361	Querceto	0	16	20	€ 1,78	€ 232,00	Valore Catastale	Dec. Espr. 10/07/92 rep.	Dem.Reg.Ramo Agricoltur	☐	☑
T010735	FOSSATO SERRALTA	11	362	Frutteto 2	0	5	60	€ 3,08	€ 402,00	Valore Catastale	Dec. Espr. 10/07/92 rep.	Dem.Reg.Ramo Agricoltur	☐	☑
T010676	FOSSATO SERRALTA	11	363	Incolto prod	0	0	71	€ 0,01	€ 2,00	Valore Catastale	Dec. Espr. 10/07/92 rep.	Dem.Reg.Ramo Agricoltur	☐	☑
T010677	FOSSATO SERRALTA	11	364	Cast frutto 3	0	17	50	€ 1,35	€ 177,00	Valore Catastale	Dec. Espr. 10/07/92 rep.	Dem.Reg.Ramo Agricoltur	☐	☑
T010678	FOSSATO SERRALTA	11	365	Querceto	0	8	70	€ 0,95	€ 124,00	Valore Catastale	Dec. Espr. 10/07/92 rep.	Dem.Reg.Ramo Agricoltur	☐	☑
T010679	FOSSATO SERRALTA	11	367	Cast frutto 3	0	21	80	€ 1,69	€ 221,00	Valore Catastale	Dec. Espr. 10/07/92 rep.	Dem.Reg.Ramo Agricoltur	☐	☑
T010494	FOSSATO SERRALTA	11	368	Bosco Ceduo	0	19	20	€ 0,86	€ 113,00	Valore Catastale	Dec. Espr. 10/07/92 rep.	Dem.Reg.Ramo Agricoltur	☐	☑
T010104	FOSSATO SERRALTA	11	369	Cast frutto 2	0	27	30	€ 2,11	€ 276,00	Valore Catastale	Decr.Espr. Del 29/07/199	Dem.Reg.Ramo Agricoltur	☐	☑
T010452	FOSSATO SERRALTA	11	37	Bosco Ceduo	0	28	20	€ 1,28	€ 167,00	Valore Catastale	Dec. Espr. 10/07/92 rep.	Dem.Reg.Ramo Agricoltur	☐	☑
T010380	FOSSATO SERRALTA	11	372	Frutteto 1	0	7	70	€ 6,96	€ 911,00	Valore Catastale	Dec. Espr. 10/07/92 rep.	Dem.Reg.Ramo Agricoltur	☐	☑
T010457	FOSSATO SERRALTA	11	373	Frutteto 1	0	4	0	€ 3,61	€ 472,00	Valore Catastale	Dec. Espr. 10/07/92 rep.	Dem.Reg.Ramo Agricoltur	☐	☑
T010705	FOSSATO SERRALTA	11	375	Seminativo 1	0	9	30	€ 2,10	€ 275,00	Valore Catastale	Dec. Espr. 10/07/92 rep.	Dem.Reg.Ramo Agricoltur	☐	☑
T010495	FOSSATO SERRALTA	11	376	Frutteto 2	0	5	80	€ 3,19	€ 417,00	Valore Catastale	Dec. Espr. 10/07/92 rep.	Dem.Reg.Ramo Agricoltur	☐	☑
T010681	FOSSATO SERRALTA	11	377	Seminativo 2	0	12	20	€ 1,98	€ 258,00	Valore Catastale	Dec. Espr. 10/07/92 rep.	Dem.Reg.Ramo Agricoltur	☐	☑
T010337	FOSSATO SERRALTA	11	378	Pascolo Cesp	0	11	50	€ 0,30	€ 39,00	Valore Catastale	Dec. Espr. 10/07/92 rep.	Dem.Reg.Ramo Agricoltur	☐	☑
T010338	FOSSATO SERRALTA	11	379	Semin Arb 2	0	8	40	€ 2,44	€ 319,00	Valore Catastale	Dec. Espr. 10/07/92 rep.	Dem.Reg.Ramo Agricoltur	☐	☑
T010453	FOSSATO SERRALTA	11	38	Semin Irrig 2	0	1	0	€ 0,29	€ 38,00	Valore Catastale	Dec. Espr. 10/07/92 rep.	Dem.Reg.Ramo Agricoltur	☐	☑

ID TERREN	Comune	Foglio	Part.la	Coltura	ha	a	ca	Reddito Dominicale	Valore 2016	Stima / Valore	Provenienza	Destinazione d'uso	Disp.	Indisp
T010496	FOSSATO SERRALTA	11	380	Semin Arb 2	0	5	0	€ 1,45	€ 190,00	Valore Catastale	Dec. Espr. 10/07/92 rep.	Dem.Reg.Ramo Agricoltur	☐	☑
T010339	FOSSATO SERRALTA	11	381	Pascolo 2	0	6	30	€ 0,20	€ 26,00	Valore Catastale	Dec. Espr. 10/07/92 rep.	Dem.Reg.Ramo Agricoltur	☐	☑
T010340	FOSSATO SERRALTA	11	382	Bosco Ceduo	0	5	0	€ 0,23	€ 29,00	Valore Catastale	Dec. Espr. 10/07/92 rep.	Dem.Reg.Ramo Agricoltur	☐	☑
T010341	FOSSATO SERRALTA	11	383	Pascolo Cesp	0	7	70	€ 0,20	€ 26,00	Valore Catastale	Dec. Espr. 10/07/92 rep.	Dem.Reg.Ramo Agricoltur	☐	☑
T010342	FOSSATO SERRALTA	11	384	Bosco Ceduo	0	12	10	€ 0,86	€ 113,00	Valore Catastale	Dec. Espr. 10/07/92 rep.	Dem.Reg.Ramo Agricoltur	☐	☑
T010343	FOSSATO SERRALTA	11	385	Semin Arb 2	0	3	70	€ 1,08	€ 141,00	Valore Catastale	Dec. Espr. 10/07/92 rep.	Dem.Reg.Ramo Agricoltur	☐	☑
T010381	FOSSATO SERRALTA	11	386	Incolto prod	0	18	60	€ 0,24	€ 31,00	Valore Catastale	Dec. Espr. 10/07/92 rep.	Dem.Reg.Ramo Agricoltur	☐	☑
T010572	FOSSATO SERRALTA	11	388	Incolto prod	0	0	20	€ 0,01	€ 2,00	Valore Catastale	Dec. Espr. 10/07/92 rep.	Dem.Reg.Ramo Agricoltur	☐	☑
T010573	FOSSATO SERRALTA	11	389	Incolto prod	0	0	24	€ 0,01	€ 2,00	Valore Catastale	Dec. Espr. 10/07/92 rep.	Dem.Reg.Ramo Agricoltur	☐	☑
T010636	FOSSATO SERRALTA	11	39	Incolto prod	0	0	48	€ 0,01	€ 2,00	Valore Catastale	Dec. Espr. 10/07/92 rep.	Dem.Reg.Ramo Agricoltur	☐	☑
T010736	FOSSATO SERRALTA	11	390	Incolto prod	0	0	12	€ 0,01	€ 2,00	Valore Catastale	Dec. Espr. 10/07/92 rep.	Dem.Reg.Ramo Agricoltur	☐	☑
T010382	FOSSATO SERRALTA	11	391	Incolto sterile	0	0	40	€ 0,00	€ 0,00	Valore Catastale	Dec. Espr. 10/07/92 rep.	Dem.Reg.Ramo Agricoltur	☐	☑
T010383	FOSSATO SERRALTA	11	392	Incolto sterile	0	0	46	€ 0,00	€ 0,00	Valore Catastale	Dec. Espr. 10/07/92 rep.	Dem.Reg.Ramo Agricoltur	☐	☑
T010384	FOSSATO SERRALTA	11	394	Semin Irrig 2	0	1	80	€ 0,53	€ 69,00	Valore Catastale	Dec. Espr. 10/07/92 rep.	Dem.Reg.Ramo Agricoltur	☐	☑
T010574	FOSSATO SERRALTA	11	395	Incolto prod	0	8	70	€ 0,11	€ 15,00	Valore Catastale	Dec. Espr. 10/07/92 rep.	Dem.Reg.Ramo Agricoltur	☐	☑
T010575	FOSSATO SERRALTA	11	396	Fabbr Rurale	0	0	15	€ 0,00	€ 0,00	Valore Catastale	Dec. Espr. 10/07/92 rep.	Dem.Reg.Ramo Agricoltur	☐	☑
T010737	FOSSATO SERRALTA	11	397	Semin Irrig Ar	0	8	0	€ 5,16	€ 675,00	Valore Catastale	Dec. Espr. 10/07/92 rep.	Dem.Reg.Ramo Agricoltur	☐	☑
T010576	FOSSATO SERRALTA	11	398	Seminativo 1	0	9	40	€ 2,13	€ 278,00	Valore Catastale	Dec. Espr. 10/07/92 rep.	Dem.Reg.Ramo Agricoltur	☐	☑
T010385	FOSSATO SERRALTA	11	399	Seminativo 1	0	8	20	€ 1,85	€ 242,00	Valore Catastale	Dec. Espr. 10/07/92 rep.	Dem.Reg.Ramo Agricoltur	☐	☑
T010637	FOSSATO SERRALTA	11	40	Incolto prod	0	0	56	€ 0,01	€ 2,00	Valore Catastale	Dec. Espr. 10/07/92 rep.	Dem.Reg.Ramo Agricoltur	☐	☑
T010386	FOSSATO SERRALTA	11	400	Semin Irrig Ar	0	0	96	€ 0,63	€ 82,00	Valore Catastale	Dec. Espr. 10/07/92 rep.	Dem.Reg.Ramo Agricoltur	☐	☑
T010387	FOSSATO SERRALTA	11	401	Semin Irrig Ar	0	0	51	€ 0,33	€ 43,00	Valore Catastale	Dec. Espr. 10/07/92 rep.	Dem.Reg.Ramo Agricoltur	☐	☑
T010738	FOSSATO SERRALTA	11	402	Semin Irrig Ar	0	0	55	€ 0,35	€ 46,00	Valore Catastale	Dec. Espr. 10/07/92 rep.	Dem.Reg.Ramo Agricoltur	☐	☑
T010577	FOSSATO SERRALTA	11	403	Semin Arb 1	0	0	75	€ 0,29	€ 38,00	Valore Catastale	Dec. Espr. 10/07/92 rep.	Dem.Reg.Ramo Agricoltur	☐	☑
T010739	FOSSATO SERRALTA	11	404	Semin Irrig Ar	0	0	64	€ 0,40	€ 52,00	Valore Catastale	Dec. Espr. 10/07/92 rep.	Dem.Reg.Ramo Agricoltur	☐	☑
T010578	FOSSATO SERRALTA	11	405	Seminativo 1	0	12	40	€ 2,80	€ 366,00	Valore Catastale	Dec. Espr. 10/07/92 rep.	Dem.Reg.Ramo Agricoltur	☐	☑
T010579	FOSSATO SERRALTA	11	406	Seminativo 1	0	29	0	€ 6,55	€ 857,00	Valore Catastale	Dec. Espr. 10/07/92 rep.	Dem.Reg.Ramo Agricoltur	☐	☑
T010296	FOSSATO SERRALTA	11	407	Semin Arb 1	0	29	30	€ 11,35	€ 1 484,00	Valore Catastale	Dec. Espr. 10/07/92 rep.	Dem.Reg.Ramo Agricoltur	☐	☑
T010388	FOSSATO SERRALTA	11	408	Frutteto 2	0	8	80	€ 4,83	€ 631,00	Valore Catastale	Dec. Espr. 10/07/92 rep.	Dem.Reg.Ramo Agricoltur	☐	☑
T010473	FOSSATO SERRALTA	11	41	Incolto prod	0	1	60	€ 0,03	€ 3,00	Valore Catastale	Dec. Espr. 10/07/92 rep.	Dem.Reg.Ramo Agricoltur	☐	☑
T010520	FOSSATO SERRALTA	11	411	Seminativo 1	1	13	20	€ 25,58	€ 3 345,00	Valore Catastale	Dec. Espr. 10/07/92 rep.	Dem.Reg.Ramo Agricoltur	☐	☑
T010521	FOSSATO SERRALTA	11	412	Seminativo 2	0	19	0	€ 3,06	€ 401,00	Valore Catastale	Dec. Espr. 10/07/92 rep.	Dem.Reg.Ramo Agricoltur	☐	☑
T010389	FOSSATO SERRALTA	11	413	Frutteto 2	0	10	30	€ 5,65	€ 739,00	Valore Catastale	Dec. Espr. 10/07/92 rep.	Dem.Reg.Ramo Agricoltur	☐	☑

ID TERREN	Comune	Foglio	Part.la	Coltura	ha	a	ca	Reddito Dominicale	Valore 2016	Stima / Valore	Provenienza	Destinazione d'uso	Disp.	Indisp
T010390	FOSSATO SERRALTA	11	414	Pascolo 1	0	6	90	€ 0,31	€ 41,00	Valore Catastale	Dec. Espr. 10/07/92 rep.	Dem.Reg.Ramo Agricoltur	☐	☑
T010391	FOSSATO SERRALTA	11	415	Seminativo 1	0	41	10	€ 9,29	€ 1 215,00	Valore Catastale	Dec. Espr. 10/07/92 rep.	Dem.Reg.Ramo Agricoltur	☐	☑
T010392	FOSSATO SERRALTA	11	416	Seminativo 1	1	0	60	€ 22,73	€ 2 972,00	Valore Catastale	Dec. Espr. 10/07/92 rep.	Dem.Reg.Ramo Agricoltur	☐	☑
T010393	FOSSATO SERRALTA	11	417	Querceto	0	32	70	€ 3,59	€ 469,00	Valore Catastale	Dec. Espr. 10/07/92 rep.	Dem.Reg.Ramo Agricoltur	☐	☑
T010580	FOSSATO SERRALTA	11	419	Pascolo Cesp	0	95	30	€ 2,46	€ 322,00	Valore Catastale	Dec. Espr. 10/07/92 rep.	Dem.Reg.Ramo Agricoltur	☐	☑
T010324	FOSSATO SERRALTA	11	42	Incolto prod	0	4	0	€ 0,05	€ 7,00	Valore Catastale	Dec. Espr. 10/07/92 rep.	Dem.Reg.Ramo Agricoltur	☐	☑
T010680	FOSSATO SERRALTA	11	421	Seminativo 1	0	2	70	€ 0,61	€ 80,00	Valore Catastale	Dec. Espr. 10/07/92 rep.	Dem.Reg.Ramo Agricoltur	☐	☑
T010581	FOSSATO SERRALTA	11	422	Semin Arb 1	0	23	0	€ 8,91	€ 1 166,00	Valore Catastale	Dec. Espr. 10/07/92 rep.	Dem.Reg.Ramo Agricoltur	☐	☑
T010582	FOSSATO SERRALTA	11	423	Pascolo Arb 2	0	5	40	€ 0,41	€ 54,00	Valore Catastale	Dec. Espr. 10/07/92 rep.	Dem.Reg.Ramo Agricoltur	☐	☑
T010583	FOSSATO SERRALTA	11	424	Semin Arb 1	0	35	40	€ 10,29	€ 1 345,00	Valore Catastale	Dec. Espr. 10/07/92 rep.	Dem.Reg.Ramo Agricoltur	☐	☑
T010584	FOSSATO SERRALTA	11	426	Seminativo 1	0	24	80	€ 5,60	€ 732,00	Valore Catastale	Dec. Espr. 10/07/92 rep.	Dem.Reg.Ramo Agricoltur	☐	☑
T010281	FOSSATO SERRALTA	11	427	Canale Irriguo	0	4	30	€ 0,00	€ 0,00	Valore Catastale	Dec. Espr. 10/07/92 rep.	Dem.Reg.Ramo Agricoltur	☐	☑
T010272	FOSSATO SERRALTA	11	428	Pascolo Cesp	0	33	30	€ 0,86	€ 113,00	Valore Catastale	Dec. Espr. 10/07/92 rep.	Dem.Reg.Ramo Agricoltur	☐	☑
T010273	FOSSATO SERRALTA	11	429	Seminativo 1	0	36	80	€ 8,31	€ 1 087,00	Valore Catastale	Dec. Espr. 10/07/92 rep.	Dem.Reg.Ramo Agricoltur	☐	☑
T010638	FOSSATO SERRALTA	11	43	Semin Irrig 1	0	2	80	€ 1,45	€ 190,00	Valore Catastale	Dec. Espr. 10/07/92 rep.	Dem.Reg.Ramo Agricoltur	☐	☑
T010274	FOSSATO SERRALTA	11	430	Pascolo 1	0	31	80	€ 1,44	€ 188,00	Valore Catastale	Dec. Espr. 10/07/92 rep.	Dem.Reg.Ramo Agricoltur	☐	☑
T010275	FOSSATO SERRALTA	11	431	Semin Irrig 2	0	29	40	€ 8,54	€ 1 117,00	Valore Catastale	Dec. Espr. 10/07/92 rep.	Dem.Reg.Ramo Agricoltur	☐	☑
T010276	FOSSATO SERRALTA	11	432	Pascolo 1	0	9	70	€ 0,44	€ 57,00	Valore Catastale	Dec. Espr. 10/07/92 rep.	Dem.Reg.Ramo Agricoltur	☐	☑
T010277	FOSSATO SERRALTA	11	433	Pascolo Cesp	0	10	10	€ 0,26	€ 34,00	Valore Catastale	Dec. Espr. 10/07/92 rep.	Dem.Reg.Ramo Agricoltur	☐	☑
T010585	FOSSATO SERRALTA	11	434	Incolto prod	0	1	80	€ 0,03	€ 3,00	Valore Catastale	Dec. Espr. 10/07/92 rep.	Dem.Reg.Ramo Agricoltur	☐	☑
T010586	FOSSATO SERRALTA	11	435	Incolto prod	0	1	50	€ 0,03	€ 3,00	Valore Catastale	Dec. Espr. 10/07/92 rep.	Dem.Reg.Ramo Agricoltur	☐	☑
T010587	FOSSATO SERRALTA	11	436	Bosco Ceduo	0	10	10	€ 0,46	€ 60,00	Valore Catastale	Dec. Espr. 10/07/92 rep.	Dem.Reg.Ramo Agricoltur	☐	☑
T010588	FOSSATO SERRALTA	11	437	Bosco Ceduo	0	17	20	€ 1,23	€ 160,00	Valore Catastale	Dec. Espr. 10/07/92 rep.	Dem.Reg.Ramo Agricoltur	☐	☑
T010394	FOSSATO SERRALTA	11	438	Frutteto 1	0	1	60	€ 1,45	€ 190,00	Valore Catastale	Dec. Espr. 10/07/92 rep.	Dem.Reg.Ramo Agricoltur	☐	☑
T010589	FOSSATO SERRALTA	11	439	Frutteto 1	0	31	40	€ 28,38	€ 3 711,00	Valore Catastale	Dec. Espr. 10/07/92 rep.	Dem.Reg.Ramo Agricoltur	☐	☑
T010716	FOSSATO SERRALTA	11	44	Semin Irrig 1	0	3	60	€ 1,86	€ 244,00	Valore Catastale	Dec. Espr. 10/07/92 rep.	Dem.Reg.Ramo Agricoltur	☐	☑
T010395	FOSSATO SERRALTA	11	445	Semin Irrig Ar	0	3	50	€ 2,26	€ 296,00	Valore Catastale	Dec. Espr. 10/07/92 rep.	Dem.Reg.Ramo Agricoltur	☐	☑
T010740	FOSSATO SERRALTA	11	446	Semin Irrig Ar	0	3	10	€ 2,00	€ 262,00	Valore Catastale	Dec. Espr. 10/07/92 rep.	Dem.Reg.Ramo Agricoltur	☐	☑
T010590	FOSSATO SERRALTA	11	447	Incolto prod	0	5	50	€ 0,08	€ 10,00	Valore Catastale	Dec. Espr. 10/07/92 rep.	Dem.Reg.Ramo Agricoltur	☐	☑
T010522	FOSSATO SERRALTA	11	448	Incolto sterile	0	27	20	€ 0,00	€ 0,00	Valore Catastale	Dec. Espr. 10/07/92 rep.	Dem.Reg.Ramo Agricoltur	☐	☑
T010497	FOSSATO SERRALTA	11	449	Querceto	0	31	30	€ 3,44	€ 450,00	Valore Catastale	Dec. Espr. 10/07/92 rep.	Dem.Reg.Ramo Agricoltur	☐	☑
T010417	FOSSATO SERRALTA	11	45	Semin Irrig 2	0	1	40	€ 0,41	€ 54,00	Valore Catastale	Dec. Espr. 10/07/92 rep.	Dem.Reg.Ramo Agricoltur	☐	☑
T010105	FOSSATO SERRALTA	11	452	Pascolo Arb 2	0	7	20	€ 0,56	€ 74,00	Valore Catastale	Decr.Espr. Del 29/07/199	Dem.Reg.Ramo Agricoltur	☐	☑

ID TERREN	Comune	Foglio	Part.la	Coltura	ha	a	ca	Reddito Dominicale	Valore 2016	Stima / Valore	Provenienza	Destinazione d'uso	Disp.	Indisp
T010106	FOSSATO SERRALTA	11	453	Pascolo 2	0	1	60	€ 0,05	€ 7,00	Valore Catastale	Decr.Espr. Del 29/07/199	Dem.Reg.Ramo Agricoltur	☐	☑
T010591	FOSSATO SERRALTA	11	454	Frutteto 1	0	9	90	€ 8,95	€ 1 170,00	Valore Catastale	Dec. Espr. 10/07/92 rep.	Dem.Reg.Ramo Agricoltur	☐	☑
T000629	FOSSATO SERRALTA	11	456	Frutteto	0	7	69	€ 6,95	€ 909,00	Valore Catastale	Dec. Espr. 10/07/92 rep.	Dem.Reg.Ramo Agricoltur	☐	☑
T010445	FOSSATO SERRALTA	11	457	Frutteto 1	0	24	40	€ 22,05	€ 2 884,00	Valore Catastale	Dec. Espr. 10/07/92 rep.	Dem.Reg.Ramo Agricoltur	☐	☑
T000630	FOSSATO SERRALTA	11	458	Querceto	0	2	29	€ 0,25	€ 33,00	Valore Catastale	Dec. Espr. 10/07/92 rep.	Dem.Reg.Ramo Agricoltur	☐	☑
T010446	FOSSATO SERRALTA	11	459	Frutteto 2	0	14	10	€ 7,74	€ 1 012,00	Valore Catastale	Dec. Espr. 10/07/92 rep.	Dem.Reg.Ramo Agricoltur	☐	☑
T010285	FOSSATO SERRALTA	11	46	Frutteto 2	0	7	0	€ 3,84	€ 502,00	Valore Catastale	Dec. Espr. 10/07/92 rep.	Dem.Reg.Ramo Agricoltur	☐	☑
T010682	FOSSATO SERRALTA	11	463	Frutteto 1	0	0	98	€ 0,89	€ 116,00	Valore Catastale	Dec. Espr. 10/07/92 rep.	Dem.Reg.Ramo Agricoltur	☐	☑
T010683	FOSSATO SERRALTA	11	464	Fabbr Rurale	0	0	68	€ 0,00	€ 0,00	Valore Catastale	Dec. Espr. 10/07/92 rep.	Dem.Reg.Ramo Agricoltur	☐	☑
T010752	FOSSATO SERRALTA	11	468	Pascolo Arb 1	0	4	29	€ 0,41	€ 54,00	Valore Catastale	Dec. Espr. 10/07/92 rep.	Dem.Reg.Ramo Agricoltur	☐	☑
T010639	FOSSATO SERRALTA	11	47	Semin Irrig Ar	0	15	20	€ 9,81	€ 1 283,00	Valore Catastale	Dec. Espr. 10/07/92 rep.	Dem.Reg.Ramo Agricoltur	☐	☑
T010396	FOSSATO SERRALTA	11	476	Querceto	0	0	25	€ 0,03	€ 3,00	Valore Catastale	Dec. Espr. 10/07/92 rep.	Dem.Reg.Ramo Agricoltur	☐	☑
T010416	FOSSATO SERRALTA	11	477	Frutteto 1	0	33	13	€ 29,94	€ 3 915,00	Valore Catastale	Dec. Espr. 10/07/92 rep.	Dem.Reg.Ramo Agricoltur	☐	☑
T010474	FOSSATO SERRALTA	11	48	Semin Irrig Ar	0	20	0	€ 12,91	€ 1 689,00	Valore Catastale	Dec. Espr. 10/07/92 rep.	Dem.Reg.Ramo Agricoltur	☐	☑
T010592	FOSSATO SERRALTA	11	484	Bosco Ceduo	0	15	0	€ 0,68	€ 88,00	Valore Catastale	Dec. Espr. 10/07/92 rep.	Dem.Reg.Ramo Agricoltur	☐	☑
T010523	FOSSATO SERRALTA	11	486	Bosco Ceduo	0	96	0	€ 6,81	€ 891,00	Valore Catastale	Dec. Espr. 10/07/92 rep.	Dem.Reg.Ramo Agricoltur	☐	☑
T010684	FOSSATO SERRALTA	11	489	Pascolo Cesp	0	22	0	€ 0,56	€ 74,00	Valore Catastale	Dec. Espr. 10/07/92 rep.	Dem.Reg.Ramo Agricoltur	☐	☑
T010640	FOSSATO SERRALTA	11	49	Pascolo Arb 2	0	30	0	€ 2,33	€ 304,00	Valore Catastale	Dec. Espr. 10/07/92 rep.	Dem.Reg.Ramo Agricoltur	☐	☑
T010685	FOSSATO SERRALTA	11	491	Bosco Ceduo	0	3	50	€ 0,25	€ 33,00	Valore Catastale	Dec. Espr. 10/07/92 rep.	Dem.Reg.Ramo Agricoltur	☐	☑
T010686	FOSSATO SERRALTA	11	493	Bosco Ceduo	0	2	70	€ 0,19	€ 25,00	Valore Catastale	Dec. Espr. 10/07/92 rep.	Dem.Reg.Ramo Agricoltur	☐	☑
T010706	FOSSATO SERRALTA	11	494	Cast frutto 3	0	32	0	€ 2,48	€ 324,00	Valore Catastale	Dec. Espr. 10/07/92 rep.	Dem.Reg.Ramo Agricoltur	☐	☑
T010593	FOSSATO SERRALTA	11	496	Cast frutto 3	0	23	0	€ 1,79	€ 234,00	Valore Catastale	Dec. Espr. 10/07/92 rep.	Dem.Reg.Ramo Agricoltur	☐	☑
T010524	FOSSATO SERRALTA	11	499	Bosco Ceduo	0	9	70	€ 0,69	€ 90,00	Valore Catastale	Dec. Espr. 10/07/92 rep.	Dem.Reg.Ramo Agricoltur	☐	☑
T010418	FOSSATO SERRALTA	11	50	Frutteto 2	0	5	50	€ 3,01	€ 394,00	Valore Catastale	Dec. Espr. 10/07/92 rep.	Dem.Reg.Ramo Agricoltur	☐	☑
T010687	FOSSATO SERRALTA	11	501	Frutteto 1	0	2	10	€ 1,90	€ 248,00	Valore Catastale	Dec. Espr. 10/07/92 rep.	Dem.Reg.Ramo Agricoltur	☐	☑
T010688	FOSSATO SERRALTA	11	502	Querceto	0	5	50	€ 0,60	€ 78,00	Valore Catastale	Dec. Espr. 10/07/92 rep.	Dem.Reg.Ramo Agricoltur	☐	☑
T010525	FOSSATO SERRALTA	11	505	Bosco Ceduo	0	50	0	€ 3,55	€ 464,00	Valore Catastale	Dec. Espr. 10/07/92 rep.	Dem.Reg.Ramo Agricoltur	☐	☑
T010741	FOSSATO SERRALTA	11	507	Bosco Ceduo	0	30	30	€ 2,15	€ 281,00	Valore Catastale	Dec. Espr. 10/07/92 rep.	Dem.Reg.Ramo Agricoltur	☐	☑
T010717	FOSSATO SERRALTA	11	51	Seminativo 1	0	4	50	€ 1,01	€ 132,00	Valore Catastale	Dec. Espr. 10/07/92 rep.	Dem.Reg.Ramo Agricoltur	☐	☑
T010498	FOSSATO SERRALTA	11	510	Bosco Ceduo	0	2	0	€ 0,14	€ 18,00	Valore Catastale	Dec. Espr. 10/07/92 rep.	Dem.Reg.Ramo Agricoltur	☐	☑
T010641	FOSSATO SERRALTA	11	52	Frutteto 2	0	2	40	€ 1,31	€ 172,00	Valore Catastale	Dec. Espr. 10/07/92 rep.	Dem.Reg.Ramo Agricoltur	☐	☑
T010286	FOSSATO SERRALTA	11	53	Frutteto 2	0	12	20	€ 6,70	€ 876,00	Valore Catastale	Dec. Espr. 10/07/92 rep.	Dem.Reg.Ramo Agricoltur	☐	☑
T010642	FOSSATO SERRALTA	11	54	Querceto	0	19	69	€ 2,16	€ 283,00	Valore Catastale	Dec. Espr. 10/07/92 rep.	Dem.Reg.Ramo Agricoltur	☐	☑

ID TERREN	Comune	Foglio	Part.la	Coltura	ha	a	ca	Reddito Dominicale	Valore 2016	Stima / Valore	Provenienza	Destinazione d'uso	Disp.	Indisp
T010643	FOSSATO SERRALTA	11	55	Cast frutto 3	0	12	0	€ 0,93	€ 121,00	Valore Catastale	Dec. Espr. 10/07/92 rep.	Dem.Reg.Ramo Agricoltur	☐	☑
T010753	FOSSATO SERRALTA	11	556	Cast frutto 3	0	12	90	€ 1,00	€ 131,00	Valore Catastale	Dec. Espr. 10/07/92 rep.	Dem.Reg.Ramo Agricoltur	☐	☑
T010475	FOSSATO SERRALTA	11	57	Cast frutto 3	0	33	40	€ 2,59	€ 338,00	Valore Catastale	Dec. Espr. 10/07/92 rep.	Dem.Reg.Ramo Agricoltur	☐	☑
T010644	FOSSATO SERRALTA	11	58	Bosco Ceduo	0	34	10	€ 2,43	€ 317,00	Valore Catastale	Dec. Espr. 10/07/92 rep.	Dem.Reg.Ramo Agricoltur	☐	☑
T010476	FOSSATO SERRALTA	11	59	Semin Irrig 2	0	4	90	€ 1,43	€ 186,00	Valore Catastale	Dec. Espr. 10/07/92 rep.	Dem.Reg.Ramo Agricoltur	☐	☑
T010477	FOSSATO SERRALTA	11	60	Bosco Ceduo	0	25	0	€ 1,13	€ 147,00	Valore Catastale	Dec. Espr. 10/07/92 rep.	Dem.Reg.Ramo Agricoltur	☐	☑
T010102	FOSSATO SERRALTA	11	61	Pascolo 2	0	4	80	€ 0,15	€ 20,00	Valore Catastale	Decr.Espr. Del 29/07/199	Dem.Reg.Ramo Agricoltur	☐	☑
T010103	FOSSATO SERRALTA	11	62	Pascolo Arb 2	0	13	80	€ 1,08	€ 141,00	Valore Catastale	Decr.Espr. Del 29/07/199	Dem.Reg.Ramo Agricoltur	☐	☑
T010645	FOSSATO SERRALTA	11	63	Incolto prod	0	10	80	€ 0,14	€ 18,00	Valore Catastale	Dec. Espr. 10/07/92 rep.	Dem.Reg.Ramo Agricoltur	☐	☑
T010413	FOSSATO SERRALTA	11	64	Semin Irrig Ar	0	25	30	€ 16,34	€ 2 137,00	Valore Catastale	Dec. Espr. 10/07/92 rep.	Dem.Reg.Ramo Agricoltur	☐	☑
T010478	FOSSATO SERRALTA	11	65	Bosco Ceduo	0	28	90	€ 1,30	€ 170,00	Valore Catastale	Dec. Espr. 10/07/92 rep.	Dem.Reg.Ramo Agricoltur	☐	☑
T010754	FOSSATO SERRALTA	11	66	Seminativo 1	0	8	80	€ 1,99	€ 260,00	Valore Catastale	Dec. Espr. 10/07/92 rep.	Dem.Reg.Ramo Agricoltur	☐	☑
T010646	FOSSATO SERRALTA	11	67	Querceto	0	15	15	€ 1,66	€ 217,00	Valore Catastale	Dec. Espr. 10/07/92 rep.	Dem.Reg.Ramo Agricoltur	☐	☑
T010479	FOSSATO SERRALTA	11	69	Pascolo 1	0	1	20	€ 0,05	€ 7,00	Valore Catastale	Dec. Espr. 10/07/92 rep.	Dem.Reg.Ramo Agricoltur	☐	☑
T010533	FOSSATO SERRALTA	11	71	Fabbr Rurale	0	1	92	€ 0,00	€ 0,00	Valore Catastale	Dec. Espr. 10/07/92 rep.	Dem.Reg.Ramo Agricoltur	☐	☑
T010647	FOSSATO SERRALTA	11	73	Fabbr Rurale	0	0	24	€ 0,00	€ 0,00	Valore Catastale	Dec. Espr. 10/07/92 rep.	Dem.Reg.Ramo Agricoltur	☐	☑
T010702	FOSSATO SERRALTA	11	75	Fabbr Rurale	0	0	22	€ 0,00	€ 0,00	Valore Catastale	Dec. Espr. 10/07/92 rep.	Dem.Reg.Ramo Agricoltur	☐	☑
T010703	FOSSATO SERRALTA	11	76	Frutteto 1	0	12	40	€ 11,21	€ 1 466,00	Valore Catastale	Dec. Espr. 10/07/92 rep.	Dem.Reg.Ramo Agricoltur	☐	☑
T010454	FOSSATO SERRALTA	11	82	Vigneto 2	0	2	0	€ 1,61	€ 211,00	Valore Catastale	Dec. Espr. 10/07/92 rep.	Dem.Reg.Ramo Agricoltur	☐	☑
T010648	FOSSATO SERRALTA	11	93	Frutteto 2	0	3	40	€ 1,86	€ 244,00	Valore Catastale	Dec. Espr. 10/07/92 rep.	Dem.Reg.Ramo Agricoltur	☐	☑
T010649	FOSSATO SERRALTA	11	96	Vigneto 2	0	9	20	€ 7,43	€ 971,00	Valore Catastale	Dec. Espr. 10/07/92 rep.	Dem.Reg.Ramo Agricoltur	☐	☑
T010650	FOSSATO SERRALTA	11	98	Bosco Ceduo	0	8	60	€ 0,39	€ 51,00	Valore Catastale	Dec. Espr. 10/07/92 rep.	Dem.Reg.Ramo Agricoltur	☐	☑
T010651	FOSSATO SERRALTA	11	99	Bosco Ceduo	0	4	30	€ 0,20	€ 26,00	Valore Catastale	Dec. Espr. 10/07/92 rep.	Dem.Reg.Ramo Agricoltur	☐	☑
T010397	FOSSATO SERRALTA	16	01	Semin Irrig 2	0	0	90	€ 0,26	€ 34,00	Valore Catastale	Dec. Espr. 10/07/92 rep.	Dem.Reg.Ramo Agricoltur	☐	☑
T010594	FOSSATO SERRALTA	16	02	Semin Irrig 2	0	1	80	€ 0,53	€ 69,00	Valore Catastale	Dec. Espr. 10/07/92 rep.	Dem.Reg.Ramo Agricoltur	☐	☑
T010595	FOSSATO SERRALTA	16	03	Semin Irrig 2	0	1	80	€ 0,53	€ 69,00	Valore Catastale	Dec. Espr. 10/07/92 rep.	Dem.Reg.Ramo Agricoltur	☐	☑
T010596	FOSSATO SERRALTA	16	04	Pascolo 1	0	1	40	€ 0,06	€ 8,00	Valore Catastale	Dec. Espr. 10/07/92 rep.	Dem.Reg.Ramo Agricoltur	☐	☑
T010597	FOSSATO SERRALTA	16	05	Seminativo 1	0	2	30	€ 0,53	€ 69,00	Valore Catastale	Dec. Espr. 10/07/92 rep.	Dem.Reg.Ramo Agricoltur	☐	☑
T010598	FOSSATO SERRALTA	16	06	Vigneto 1	0	6	30	€ 6,51	€ 852,00	Valore Catastale	Dec. Espr. 10/07/92 rep.	Dem.Reg.Ramo Agricoltur	☐	☑
T010599	FOSSATO SERRALTA	16	07	Semin Arb 2	0	22	0	€ 6,39	€ 835,00	Valore Catastale	Dec. Espr. 10/07/92 rep.	Dem.Reg.Ramo Agricoltur	☐	☑
T010398	FOSSATO SERRALTA	16	08	Semin Arb 3	0	31	80	€ 6,16	€ 806,00	Valore Catastale	Dec. Espr. 10/07/92 rep.	Dem.Reg.Ramo Agricoltur	☐	☑
T010399	FOSSATO SERRALTA	16	09	Seminativo 1	0	10	30	€ 2,33	€ 304,00	Valore Catastale	Dec. Espr. 10/07/92 rep.	Dem.Reg.Ramo Agricoltur	☐	☑
T010742	FOSSATO SERRALTA	16	10	Fabbr Rurale	0	0	62	€ 0,00	€ 0,00	Valore Catastale	Dec. Espr. 10/07/92 rep.	Dem.Reg.Ramo Agricoltur	☐	☑

ID TERREN	Comune	Foglio	Part.la	Coltura	ha	a	ca	Reddito Dominicale	Valore 2016	Stima / Valore	Provenienza	Destinazione d'uso	Disp.	Indisp
T010743	FOSSATO SERRALTA	16	11	Vigneto 1	0	16	80	€ 17,35	€ 2 269,00	Valore Catastale	Dec. Espr. 10/07/92 rep.	Dem.Reg.Ramo Agricoltur	☐	☑
T010689	FOSSATO SERRALTA	16	12	Frutteto 2	0	23	20	€ 12,73	€ 1 664,00	Valore Catastale	Dec. Espr. 10/07/92 rep.	Dem.Reg.Ramo Agricoltur	☐	☑
T010690	FOSSATO SERRALTA	16	13	Seminativo 1	0	7	40	€ 1,68	€ 219,00	Valore Catastale	Dec. Espr. 10/07/92 rep.	Dem.Reg.Ramo Agricoltur	☐	☑
T010691	FOSSATO SERRALTA	16	14	Vigneto 1	0	2	20	€ 2,28	€ 298,00	Valore Catastale	Dec. Espr. 10/07/92 rep.	Dem.Reg.Ramo Agricoltur	☐	☑
T010436	FOSSATO SERRALTA	16	15	Semin Arb 1	0	14	90	€ 5,78	€ 755,00	Valore Catastale	Dec. Espr. 10/07/92 rep.	Dem.Reg.Ramo Agricoltur	☐	☑
T010744	FOSSATO SERRALTA	16	16	Pascolo Cesp	0	1	60	€ 0,04	€ 5,00	Valore Catastale	Dec. Espr. 10/07/92 rep.	Dem.Reg.Ramo Agricoltur	☐	☑
T010745	FOSSATO SERRALTA	16	17	Vigneto 2	0	9	60	€ 7,75	€ 1 014,00	Valore Catastale	Dec. Espr. 10/07/92 rep.	Dem.Reg.Ramo Agricoltur	☐	☑
T010747	FOSSATO SERRALTA	16	172	Semin Arb 2	0	20	80	€ 6,04	€ 790,00	Valore Catastale	Dec. Espr. 10/07/92 rep.	Dem.Reg.Ramo Agricoltur	☐	☑
T010746	FOSSATO SERRALTA	16	18	Vigneto 2	0	1	40	€ 1,13	€ 147,00	Valore Catastale	Dec. Espr. 10/07/92 rep.	Dem.Reg.Ramo Agricoltur	☐	☑
T010526	FOSSATO SERRALTA	16	19	Vigneto 2	0	3	0	€ 2,43	€ 317,00	Valore Catastale	Dec. Espr. 10/07/92 rep.	Dem.Reg.Ramo Agricoltur	☐	☑
T010527	FOSSATO SERRALTA	16	20	Fabbr Rurale	0	0	58	€ 0,00	€ 0,00	Valore Catastale	Dec. Espr. 10/07/92 rep.	Dem.Reg.Ramo Agricoltur	☐	☑
T010438	FOSSATO SERRALTA	16	208	Cast frutto 3	0	4	0	€ 0,31	€ 41,00	Valore Catastale	Dec. Espr. 10/07/92 rep.	Dem.Reg.Ramo Agricoltur	☐	☑
T010748	FOSSATO SERRALTA	16	209	Semin Arb 1	0	4	0	€ 1,55	€ 203,00	Valore Catastale	Dec. Espr. 10/07/92 rep.	Dem.Reg.Ramo Agricoltur	☐	☑
T010437	FOSSATO SERRALTA	16	21	Vigneto 2	0	1	30	€ 1,05	€ 137,00	Valore Catastale	Dec. Espr. 10/07/92 rep.	Dem.Reg.Ramo Agricoltur	☐	☑
T010529	FOSSATO SERRALTA	16	210	Semin Arb 1	0	12	70	€ 4,93	€ 644,00	Valore Catastale	Dec. Espr. 10/07/92 rep.	Dem.Reg.Ramo Agricoltur	☐	☑
T010530	FOSSATO SERRALTA	16	211	Semin Irrig 1	0	8	0	€ 4,14	€ 541,00	Valore Catastale	Dec. Espr. 10/07/92 rep.	Dem.Reg.Ramo Agricoltur	☐	☑
T010439	FOSSATO SERRALTA	16	212	Vigneto 2	0	2	10	€ 1,70	€ 222,00	Valore Catastale	Dec. Espr. 10/07/92 rep.	Dem.Reg.Ramo Agricoltur	☐	☑
T010440	FOSSATO SERRALTA	16	213	Fabbr Rurale	0	0	62	€ 0,00	€ 0,00	Valore Catastale	Dec. Espr. 10/07/92 rep.	Dem.Reg.Ramo Agricoltur	☐	☑
T010749	FOSSATO SERRALTA	16	214	Vigneto 2	0	0	60	€ 0,49	€ 64,00	Valore Catastale	Dec. Espr. 10/07/92 rep.	Dem.Reg.Ramo Agricoltur	☐	☑
T010750	FOSSATO SERRALTA	16	215	Semin Arb 2	0	8	30	€ 2,41	€ 316,00	Valore Catastale	Dec. Espr. 10/07/92 rep.	Dem.Reg.Ramo Agricoltur	☐	☑
T010751	FOSSATO SERRALTA	16	216	Semin Arb 2	0	23	0	€ 6,69	€ 875,00	Valore Catastale	Dec. Espr. 10/07/92 rep.	Dem.Reg.Ramo Agricoltur	☐	☑
T010531	FOSSATO SERRALTA	16	217	Semin Arb 2	0	9	60	€ 2,79	€ 365,00	Valore Catastale	Dec. Espr. 10/07/92 rep.	Dem.Reg.Ramo Agricoltur	☐	☑
T010441	FOSSATO SERRALTA	16	218	Semin Arb 2	0	5	20	€ 1,51	€ 198,00	Valore Catastale	Dec. Espr. 10/07/92 rep.	Dem.Reg.Ramo Agricoltur	☐	☑
T010442	FOSSATO SERRALTA	16	219	Semin Arb 2	0	1	10	€ 0,33	€ 43,00	Valore Catastale	Dec. Espr. 10/07/92 rep.	Dem.Reg.Ramo Agricoltur	☐	☑
T010528	FOSSATO SERRALTA	16	22	Cast frutto 3	0	37	70	€ 2,93	€ 383,00	Valore Catastale	Dec. Espr. 10/07/92 rep.	Dem.Reg.Ramo Agricoltur	☐	☑
T010400	FOSSATO SERRALTA	16	23	Bosco Ceduo	0	19	30	€ 1,38	€ 180,00	Valore Catastale	Dec. Espr. 10/07/92 rep.	Dem.Reg.Ramo Agricoltur	☐	☑
T010602	FOSSATO SERRALTA	16	249	Bosco Ceduo	0	18	0	€ 1,28	€ 167,00	Valore Catastale	Dec. Espr. 10/07/92 rep.	Dem.Reg.Ramo Agricoltur	☐	☑
T010502	FOSSATO SERRALTA	16	251	Querceto	0	11	30	€ 1,24	€ 162,00	Valore Catastale	Dec. Espr. 10/07/92 rep.	Dem.Reg.Ramo Agricoltur	☐	☑
T010503	FOSSATO SERRALTA	16	252	Frutteto 2	0	18	0	€ 9,88	€ 1 291,00	Valore Catastale	Dec. Espr. 10/07/92 rep.	Dem.Reg.Ramo Agricoltur	☐	☑
T010700	FOSSATO SERRALTA	16	255	Bosco Ceduo	0	5	0	€ 0,35	€ 46,00	Valore Catastale	Dec. Espr. 10/07/92 rep.	Dem.Reg.Ramo Agricoltur	☐	☑
T010600	FOSSATO SERRALTA	16	40	Seminativo 1	0	5	40	€ 1,23	€ 160,00	Valore Catastale	Dec. Espr. 10/07/92 rep.	Dem.Reg.Ramo Agricoltur	☐	☑
T010402	FOSSATO SERRALTA	16	41	Seminativo 1	0	13	70	€ 3,10	€ 405,00	Valore Catastale	Dec. Espr. 10/07/92 rep.	Dem.Reg.Ramo Agricoltur	☐	☑
T010692	FOSSATO SERRALTA	16	46	Seminativo 1	0	21	60	€ 4,88	€ 638,00	Valore Catastale	Dec. Espr. 10/07/92 rep.	Dem.Reg.Ramo Agricoltur	☐	☑

ID TERREN	Comune	Foglio	Part.la	Coltura	ha	a	ca	Reddito Dominicale	Valore 2016	Stima / Valore	Provenienza	Destinazione d'uso	Disp.	Indisp
T010403	FOSSATO SERRALTA	16	47	Vigneto 2	0	15	20	€ 12,26	€ 1 604,00	Valore Catastale	Dec. Espr. 10/07/92 rep.	Dem.Reg.Ramo Agricoltur	☐	☑
T010404	FOSSATO SERRALTA	16	48	Semin Arb 3	0	0	69	€ 0,14	€ 18,00	Valore Catastale	Dec. Espr. 10/07/92 rep.	Dem.Reg.Ramo Agricoltur	☐	☑
T010405	FOSSATO SERRALTA	16	49	Querceto	0	22	30	€ 2,45	€ 320,00	Valore Catastale	Dec. Espr. 10/07/92 rep.	Dem.Reg.Ramo Agricoltur	☐	☑
T010407	FOSSATO SERRALTA	16	56	Cast frutto 3	0	22	60	€ 1,75	€ 229,00	Valore Catastale	Dec. Espr. 10/07/92 rep.	Dem.Reg.Ramo Agricoltur	☐	☑
T010408	FOSSATO SERRALTA	16	57	Seminativo 1	0	6	50	€ 1,46	€ 191,00	Valore Catastale	Dec. Espr. 10/07/92 rep.	Dem.Reg.Ramo Agricoltur	☐	☑
T010409	FOSSATO SERRALTA	16	58	Semin Arb 2	0	4	70	€ 1,36	€ 178,00	Valore Catastale	Dec. Espr. 10/07/92 rep.	Dem.Reg.Ramo Agricoltur	☐	☑
T010693	FOSSATO SERRALTA	16	59	Frutteto 2	0	3	90	€ 2,14	€ 280,00	Valore Catastale	Dec. Espr. 10/07/92 rep.	Dem.Reg.Ramo Agricoltur	☐	☑
T010601	FOSSATO SERRALTA	16	60	Frutteto 2	0	7	40	€ 4,06	€ 531,00	Valore Catastale	Dec. Espr. 10/07/92 rep.	Dem.Reg.Ramo Agricoltur	☐	☑
T010410	FOSSATO SERRALTA	16	61	Semin Irrig 2	0	2	90	€ 0,84	€ 110,00	Valore Catastale	Dec. Espr. 10/07/92 rep.	Dem.Reg.Ramo Agricoltur	☐	☑
T010499	FOSSATO SERRALTA	16	62	Incolto prod	0	6	60	€ 0,09	€ 11,00	Valore Catastale	Dec. Espr. 10/07/92 rep.	Dem.Reg.Ramo Agricoltur	☐	☑
T010694	FOSSATO SERRALTA	16	64	Seminativo 1	0	1	60	€ 0,36	€ 47,00	Valore Catastale	Dec. Espr. 10/07/92 rep.	Dem.Reg.Ramo Agricoltur	☐	☑
T010695	FOSSATO SERRALTA	16	65	Bosco Ceduo	0	2	20	€ 0,15	€ 20,00	Valore Catastale	Dec. Espr. 10/07/92 rep.	Dem.Reg.Ramo Agricoltur	☐	☑
T010411	FOSSATO SERRALTA	16	67	Seminativo 1	0	3	40	€ 0,76	€ 100,00	Valore Catastale	Dec. Espr. 10/07/92 rep.	Dem.Reg.Ramo Agricoltur	☐	☑
T010412	FOSSATO SERRALTA	16	68	Cast frutto 2	0	7	20	€ 0,93	€ 121,00	Valore Catastale	Dec. Espr. 10/07/92 rep.	Dem.Reg.Ramo Agricoltur	☐	☑
T010696	FOSSATO SERRALTA	16	69	Semin Irrig 2	0	3	0	€ 0,88	€ 114,00	Valore Catastale	Dec. Espr. 10/07/92 rep.	Dem.Reg.Ramo Agricoltur	☐	☑
T010500	FOSSATO SERRALTA	16	70	Semin Irrig 2	0	1	50	€ 0,44	€ 57,00	Valore Catastale	Dec. Espr. 10/07/92 rep.	Dem.Reg.Ramo Agricoltur	☐	☑
T010501	FOSSATO SERRALTA	16	71	Semin Arb 2	0	2	50	€ 0,73	€ 95,00	Valore Catastale	Dec. Espr. 10/07/92 rep.	Dem.Reg.Ramo Agricoltur	☐	☑
T010697	FOSSATO SERRALTA	16	72	Semin Irrig 2	0	1	70	€ 0,50	€ 65,00	Valore Catastale	Dec. Espr. 10/07/92 rep.	Dem.Reg.Ramo Agricoltur	☐	☑
T010698	FOSSATO SERRALTA	16	73	Semin Irrig 2	0	1	0	€ 0,29	€ 38,00	Valore Catastale	Dec. Espr. 10/07/92 rep.	Dem.Reg.Ramo Agricoltur	☐	☑
T010699	FOSSATO SERRALTA	16	74	Incolto prod	0	0	52	€ 0,01	€ 2,00	Valore Catastale	Dec. Espr. 10/07/92 rep.	Dem.Reg.Ramo Agricoltur	☐	☑
546	**Totali per Comune**								**€ 333 290,00**					
T000631	GIMIGLIANO	01	04	Seminativo	0	22	60	€ 2,04	€ 266,00	Valore Catastale	D. del 01/06/92	Gest. CALABRIA VERDE	☐	☑
T000632	GIMIGLIANO	01	05	Cast frutto	0	5	20	€ 0,44	€ 57,00	Valore Catastale	D. del 01/06/92	Gest. CALABRIA VERDE	☐	☑
T000633	GIMIGLIANO	01	07	Cast frutto	1	4	90	€ 8,80	€ 1 151,00	Valore Catastale	D. del 01/06/92	Gest. CALABRIA VERDE	☐	☑
T000634	GIMIGLIANO	01	08	Semin Irrig	4	93	80	€ 127,51	€ 16 676,00	Valore Catastale	D. del 01/06/92	Gest. CALABRIA VERDE	☐	☑
T000635	GIMIGLIANO	01	09	Cast frutto	0	17	90	€ 1,50	€ 196,00	Valore Catastale	D. del 01/06/92	Gest. CALABRIA VERDE	☐	☑
T000636	GIMIGLIANO	01	10	Semin Irrig	1	26	60	€ 20,44	€ 2 673,00	Valore Catastale	D. del 01/06/92	Gest. CALABRIA VERDE	☐	☑
T000637	GIMIGLIANO	01	11	Bosco Ceduo	9	43	80	€ 42,65	€ 5 578,00	Valore Catastale	D. del 01/06/92	Gest. CALABRIA VERDE	☐	☑
T000638	GIMIGLIANO	01	12	Semin Irrig	0	59	50	€ 9,60	€ 1 255,00	Valore Catastale	D. del 01/06/92	Gest. CALABRIA VERDE	☐	☑
T000639	GIMIGLIANO	01	13	Pascolo Arb	0	24	50	€ 1,11	€ 145,00	Valore Catastale	D. del 01/06/92	Gest. CALABRIA VERDE	☐	☑
T000640	GIMIGLIANO	01	17	Semin Irrig	2	53	86	€ 40,98	€ 5 359,00	Valore Catastale	D. del 01/06/92	Gest. CALABRIA VERDE	☐	☑
T000641	GIMIGLIANO	01	18	Semin Irrig	3	18	87	€ 82,34	€ 10 768,00	Valore Catastale	D. del 01/06/92	Gest. CALABRIA VERDE	☐	☑
T000642	GIMIGLIANO	01	21	Pascolo Arb	7	38	40	€ 33,36	€ 4 363,00	Valore Catastale	D. del 01/06/92	Gest. CALABRIA VERDE	☐	☑

ID TERREN	Comune	Foglio	Part.la	Coltura	ha	a	ca	Reddito Dominicale	Valore 2016	Stima / Valore	Provenienza	Destinazione d'uso	Disp.	Indisp
T000643	GIMIGLIANO	01	27	Semin Irrig	0	38	20	€ 6,16	€ 806,00	Valore Catastale	D. del 01/06/92	Gest. CALABRIA VERDE	☐	☑
T000644	GIMIGLIANO	01	28	Seminativo	2	61	70	€ 23,65	€ 3 093,00	Valore Catastale	D. del 01/06/92	Gest. CALABRIA VERDE	☐	☑
T000645	GIMIGLIANO	01	29	Cast frutto	1	4	45	€ 26,98	€ 3 528,00	Valore Catastale	D. del 01/06/92	Gest. CALABRIA VERDE	☐	☑
T000646	GIMIGLIANO	01	30	Seminativo	1	72	30	€ 15,58	€ 2 037,00	Valore Catastale	D. del 01/06/92	Gest. CALABRIA VERDE	☐	☑
T000647	GIMIGLIANO	01	31	Pascolo Cesp	0	6	70	€ 0,30	€ 39,00	Valore Catastale	D. del 01/06/92	Gest. CALABRIA VERDE	☐	☑
T000648	GIMIGLIANO	01	32	Pascolo Cesp	0	7	40	€ 0,34	€ 44,00	Valore Catastale	D. del 01/06/92	Gest. CALABRIA VERDE	☐	☑
T000649	GIMIGLIANO	01	33	Pascolo Arb	0	20	60	€ 0,93	€ 121,00	Valore Catastale	D. del 01/06/92	Gest. CALABRIA VERDE	☐	☑
T000650	GIMIGLIANO	01	34	Pascolo Cesp	0	40	60	€ 1,31	€ 172,00	Valore Catastale	D. del 01/06/92	Gest. CALABRIA VERDE	☐	☑
T000651	GIMIGLIANO	01	35	Pascolo Arb	4	10	10	€ 15,89	€ 2 078,00	Valore Catastale	D. del 01/06/92	Gest. CALABRIA VERDE	☐	☑
T000652	GIMIGLIANO	01	38	Bosco Ceduo	0	36	50	€ 1,65	€ 216,00	Valore Catastale	D. del 01/06/92	Gest. CALABRIA VERDE	☐	☑
T000653	GIMIGLIANO	01	39	Semin Irrig	0	70	26	€ 11,34	€ 1 483,00	Valore Catastale	D. del 01/06/92	Gest. CALABRIA VERDE	☐	☑
T000654	GIMIGLIANO	01	40	Pascolo Cesp	0	47	10	€ 2,13	€ 278,00	Valore Catastale	D. del 01/06/92	Gest. CALABRIA VERDE	☐	☑
T000655	GIMIGLIANO	01	41	Semin Irrig	1	38	71	€ 22,39	€ 2 928,00	Valore Catastale	D. del 01/06/92	Gest. CALABRIA VERDE	☐	☑
T000656	GIMIGLIANO	01	42	Seminativo	0	94	40	€ 8,54	€ 1 117,00	Valore Catastale	D. del 01/06/92	Gest. CALABRIA VERDE	☐	☑
T000657	GIMIGLIANO	01	43	Pascolo Cesp	0	3	80	€ 0,13	€ 16,00	Valore Catastale	D. del 01/06/92	Gest. CALABRIA VERDE	☐	☑
T000658	GIMIGLIANO	01	44	Semin Irrig	2	55	47	€ 41,23	€ 5 391,00	Valore Catastale	D. del 01/06/92	Gest. CALABRIA VERDE	☐	☑
T000659	GIMIGLIANO	01	45	Incolto prod	0	0	76	€ 0,01	€ 2,00	Valore Catastale	D. del 01/06/92	Gest. CALABRIA VERDE	☐	☑
T000660	GIMIGLIANO	01	46	Pascolo Arb	0	22	90	€ 1,04	€ 136,00	Valore Catastale	D. del 01/06/92	Gest. CALABRIA VERDE	☐	☑
T000661	GIMIGLIANO	01	47	Semin Irrig	0	25	50	€ 4,11	€ 538,00	Valore Catastale	D. del 01/06/92	Gest. CALABRIA VERDE	☐	☑
T000662	GIMIGLIANO	01	48	Incolto prod	0	16	30	€ 0,21	€ 28,00	Valore Catastale	D. del 01/06/92	Gest. CALABRIA VERDE	☐	☑
T000663	GIMIGLIANO	01	51	Semin Irrig	2	9	20	€ 33,76	€ 4 415,00	Valore Catastale	D. del 01/06/92	Gest. CALABRIA VERDE	☐	☑
T000664	GIMIGLIANO	01	52	Semin Irrig	1	75	98	€ 28,40	€ 3 714,00	Valore Catastale	D. del 01/06/92	Gest. CALABRIA VERDE	☐	☑
T000665	GIMIGLIANO	01	54	Pascolo Arb	3	25	50	€ 12,61	€ 1 649,00	Valore Catastale	D. del 01/06/92	Gest. CALABRIA VERDE	☐	☑
T000666	GIMIGLIANO	01	57	Pascolo Cesp	0	14	0	€ 0,45	€ 59,00	Valore Catastale	D. del 01/06/92	Gest. CALABRIA VERDE	☐	☑
T000667	GIMIGLIANO	01	60	Pascolo Cesp	0	5	27	€ 0,24	€ 31,00	Valore Catastale	D. del 01/06/92	Gest. CALABRIA VERDE	☐	☑
T000668	GIMIGLIANO	01	65	Fabbr Rurale	0	3	24	€ 0,00	€ 0,00	Valore Catastale	D. del 01/06/92	Gest. CALABRIA VERDE	☐	☑
T000669	GIMIGLIANO	01	66	Fabbr Rurale	0	0	34	€ 0,00	€ 0,00	Valore Catastale	D. del 01/06/92	Gest. CALABRIA VERDE	☐	☑
T000670	GIMIGLIANO	01	67	Fabbr Rurale	0	0	39	€ 0,00	€ 0,00	Valore Catastale	D. del 01/06/92	Gest. CALABRIA VERDE	☐	☑
T000671	GIMIGLIANO	01	68	Fabbr Rurale	0	0	25	€ 0,00	€ 0,00	Valore Catastale	D. del 01/06/92	Gest. CALABRIA VERDE	☐	☑
T000672	GIMIGLIANO	01	69	Fabbr Rurale	0	0	99	€ 0,00	€ 0,00	Valore Catastale	D. del 01/06/92	Gest. CALABRIA VERDE	☐	☑
T000673	GIMIGLIANO	01	70	Fabbr Rurale	0	5	33	€ 0,00	€ 0,00	Valore Catastale	D. del 01/06/92	Gest. CALABRIA VERDE	☐	☑
T000674	GIMIGLIANO	01	71	Fabbr Rurale	0	2	66	€ 0,00	€ 0,00	Valore Catastale	D. del 01/06/92	Gest. CALABRIA VERDE	☐	☑
T000675	GIMIGLIANO	01	72	Fabbr Rurale	0	1	98	€ 0,00	€ 0,00	Valore Catastale	D. del 01/06/92	Gest. CALABRIA VERDE	☐	☑

ID TERREN	Comune	Foglio	Part.la	Coltura	ha	a	ca	Reddito Dominicale	Valore 2016	Stima / Valore	Provenienza	Destinazione d'uso	Disp.	Indisp
T000676	GIMIGLIANO	01	73	Fabbr Rurale	0	2	5	€ 0,00	€ 0,00	Valore Catastale	D. del 01/06/92	Gest. CALABRIA VERDE	☐	☑
T000677	GIMIGLIANO	07	05	Fabbr Rurale	0	3	30	€ 0,00	€ 0,00	Valore Catastale	Dec. Espr. 10/07/92 rep.	Dem.Reg.Ramo Agricoltur	☐	☑
T009524	GIMIGLIANO	17	186	Querceto	0	36	0	€ 3,49	€ 456,00	Valore Catastale	Dec. Espr. 10/07/92 rep.	Dem.Reg.Ramo Agricoltur	☐	☑
T000678	GIMIGLIANO	17	333	Querceto	0	38	70	€ 3,75	€ 490,00	Valore Catastale	Dec. Espr. 10/07/92 rep.	Dem.Reg.Ramo Agricoltur	☐	☑
T000679	GIMIGLIANO	17	347	Bosco Ceduo	0	44	10	€ 1,99	€ 260,00	Valore Catastale	Dec. Espr. 10/07/92 rep.	Dem.Reg.Ramo Agricoltur	☐	☑
T000680	GIMIGLIANO	17	348	Bosco Ceduo	0	18	70	€ 0,85	€ 111,00	Valore Catastale	Dec. Espr. 10/07/92 rep.	Dem.Reg.Ramo Agricoltur	☐	☑
T000681	GIMIGLIANO	17	354	Bosco Ceduo	0	13	0	€ 0,59	€ 77,00	Valore Catastale	Dec. Espr. 10/07/92 rep.	Dem.Reg.Ramo Agricoltur	☐	☑
T000682	GIMIGLIANO	17	356	Bosco Ceduo	0	14	50	€ 0,65	€ 85,00	Valore Catastale	Dec. Espr. 10/07/92 rep.	Dem.Reg.Ramo Agricoltur	☐	☑
T000683	GIMIGLIANO	17	376	Vigneto	0	30	0	€ 31,95	€ 4 178,00	Valore Catastale	Dec. Espr. 10/07/92 rep.	Dem.Reg.Ramo Agricoltur	☐	☑
T000684	GIMIGLIANO	17	413	Semin Arb	0	9	0	€ 0,88	€ 114,00	Valore Catastale	Dec. Espr. 10/07/92 rep.	Dem.Reg.Ramo Agricoltur	☐	☑
T000685	GIMIGLIANO	17	427	Seminativo	0	13	0	€ 1,18	€ 154,00	Valore Catastale	Dec. Espr. 10/07/92 rep.	Dem.Reg.Ramo Agricoltur	☐	☑
T000688	GIMIGLIANO	18	166	Cast frutto	0	45	70	€ 7,38	€ 965,00	Valore Catastale	Dec. Espr. 10/07/92 rep.	Dem.Reg.Ramo Agricoltur	☐	☑
T000689	GIMIGLIANO	18	167	Cast frutto	0	4	90	€ 0,79	€ 103,00	Valore Catastale	Dec. Espr. 10/07/92 rep.	Dem.Reg.Ramo Agricoltur	☐	☑
T000690	GIMIGLIANO	18	176	Semin Arb	0	12	0	€ 1,16	€ 152,00	Valore Catastale	Dec. Espr. 10/07/92 rep.	Dem.Reg.Ramo Agricoltur	☐	☑
T000691	GIMIGLIANO	18	177	Semin Arb	0	4	50	€ 0,44	€ 57,00	Valore Catastale	Dec. Espr. 10/07/92 rep.	Dem.Reg.Ramo Agricoltur	☐	☑
T000686	GIMIGLIANO	18	36	Semin Irrig	0	9	40	€ 1,15	€ 150,00	Valore Catastale	Dec. Espr. 10/07/92 rep.	Dem.Reg.Ramo Agricoltur	☐	☑
T000687	GIMIGLIANO	18	99	Seminativo	0	10	20	€ 0,93	€ 121,00	Valore Catastale	Dec. Espr. 10/07/92 rep.	Dem.Reg.Ramo Agricoltur	☐	☑
T010779	GIMIGLIANO	21	10	Vigneto 2	0	52	10	€ 55,50	€ 7 258,00	Valore Catastale	Dec. Espr. 10/07/92 rep.	Dem.Reg.Ramo Agricoltur	☐	☑
T010762	GIMIGLIANO	21	132	Fabbr Rurale	0	2	80	€ 0,00	€ 0,00	Valore Catastale	Dec. Espr. 10/07/92 rep.	Dem.Reg.Ramo Agricoltur	☐	☑
T010763	GIMIGLIANO	21	133a	Semin Arb 2	0	10	30	€ 1,00	€ 131,00	Valore Catastale	Dec. Espr. 10/07/92 rep.	Dem.Reg.Ramo Agricoltur	☐	☑
T010764	GIMIGLIANO	21	133b	Pascolo 1	1	72	0	€ 7,78	€ 1 017,00	Valore Catastale	Dec. Espr. 10/07/92 rep.	Dem.Reg.Ramo Agricoltur	☐	☑
T010765	GIMIGLIANO	21	134a	Semin Irrig 2	0	4	60	€ 0,74	€ 96,00	Valore Catastale	Dec. Espr. 10/07/92 rep.	Dem.Reg.Ramo Agricoltur	☐	☑
T010766	GIMIGLIANO	21	134b	Pascolo Arb 1	0	7	0	€ 0,31	€ 41,00	Valore Catastale	Dec. Espr. 10/07/92 rep.	Dem.Reg.Ramo Agricoltur	☐	☑
T010767	GIMIGLIANO	21	135a	Seminativo	0	13	80	€ 1,25	€ 163,00	Valore Catastale	Dec. Espr. 10/07/92 rep.	Dem.Reg.Ramo Agricoltur	☐	☑
T010768	GIMIGLIANO	21	135b	Pascolo 1	0	12	0	€ 0,54	€ 70,00	Valore Catastale	Dec. Espr. 10/07/92 rep.	Dem.Reg.Ramo Agricoltur	☐	☑
T010769	GIMIGLIANO	21	175a	Pascolo Arb 1	0	0	80	€ 0,04	€ 5,00	Valore Catastale	Dec. Espr. 10/07/92 rep.	Dem.Reg.Ramo Agricoltur	☐	☑
T010770	GIMIGLIANO	21	175b	Pascolo 1	0	11	0	€ 0,50	€ 65,00	Valore Catastale	Dec. Espr. 10/07/92 rep.	Dem.Reg.Ramo Agricoltur	☐	☑
T010760	GIMIGLIANO	21	233	Fabbr Rurale	0	0	73	€ 0,00	€ 0,00	Valore Catastale	Dec. Espr. 10/07/92 rep.	Dem.Reg.Ramo Agricoltur	☐	☑
T010780	GIMIGLIANO	21	277	Seminativo	0	9	20	€ 0,84	€ 110,00	Valore Catastale	Dec. Espr. 10/07/92 rep.	Dem.Reg.Ramo Agricoltur	☐	☑
T010771	GIMIGLIANO	21	293	Bosco Ceduo	1	28	40	€ 5,80	€ 759,00	Valore Catastale	Dec. Espr. 10/07/92 rep.	Dem.Reg.Ramo Agricoltur	☐	☑
T010109	GIMIGLIANO	21	317	Semin Irrig 2	0	7	80	€ 1,26	€ 165,00	Valore Catastale	Decreto del 13/07/1992	Dem.Reg.Ramo Agricoltur	☐	☑
T000693	GIMIGLIANO	21	337	Semin Arb	0	9	50	€ 0,93	€ 121,00	Valore Catastale	Dec. Espr. 10/07/92 rep.	Dem.Reg.Ramo Agricoltur	☐	☑
T000692	GIMIGLIANO	21	34	Querceto	0	8	4	€ 0,78	€ 101,00	Valore Catastale	Dec. Espr. 10/07/92 rep.	Dem.Reg.Ramo Agricoltur	☐	☑

ID TERREN	Comune	Foglio	Part.la	Coltura	ha	a	ca	Reddito Dominicale	Valore 2016	Stima / Valore	Provenienza	Destinazione d'uso	Disp.	Indisp
T010110	GIMIGLIANO	21	341	Semin Irrig 1	0	21	0	€ 2,58	€ 337,00	Valore Catastale	Decreto del 13/07/1992	Dem.Reg.Ramo Agricoltur	☐	☑
T010111	GIMIGLIANO	21	345	Seminativo	0	30	0	€ 2,71	€ 355,00	Valore Catastale	Decreto del 13/07/1992	Dem.Reg.Ramo Agricoltur	☐	☑
T010755	GIMIGLIANO	21	349	Cast frutto 2	0	40	0	€ 6,45	€ 844,00	Valore Catastale	Dec. Espr. 10/07/92 rep.	Dem.Reg.Ramo Agricoltur	☐	☑
T010108	GIMIGLIANO	21	353	Bosco Ceduo	0	21	0	€ 0,95	€ 124,00	Valore Catastale	Decreto del 13/07/1992	Dem.Reg.Ramo Agricoltur	☐	☑
T000694	GIMIGLIANO	21	357	Querceto	2	45	0	€ 23,73	€ 3 103,00	Valore Catastale	Dec. Espr. 10/07/92 rep.	Dem.Reg.Ramo Agricoltur	☐	☑
T000695	GIMIGLIANO	21	360	Bosco Ceduo	0	12	0	€ 0,54	€ 70,00	Valore Catastale	Dec. Espr. 10/07/92 rep.	Dem.Reg.Ramo Agricoltur	☐	☑
T000696	GIMIGLIANO	21	363	Cast frutto	0	80	0	€ 6,71	€ 878,00	Valore Catastale	Dec. Espr. 10/07/92 rep.	Dem.Reg.Ramo Agricoltur	☐	☑
T000697	GIMIGLIANO	21	364	Cast frutto	0	2	70	€ 0,23	€ 29,00	Valore Catastale	Dec. Espr. 10/07/92 rep.	Dem.Reg.Ramo Agricoltur	☐	☑
T000698	GIMIGLIANO	21	366	Pascolo Arb	0	20	0	€ 0,90	€ 118,00	Valore Catastale	Dec. Espr. 10/07/92 rep.	Dem.Reg.Ramo Agricoltur	☐	☑
T000699	GIMIGLIANO	21	367	Bosco Ceduo	0	9	0	€ 0,41	€ 54,00	Valore Catastale	Dec. Espr. 10/07/92 rep.	Dem.Reg.Ramo Agricoltur	☐	☑
T000700	GIMIGLIANO	21	370	Pascolo Arb	0	29	0	€ 1,31	€ 172,00	Valore Catastale	Dec. Espr. 10/07/92 rep.	Dem.Reg.Ramo Agricoltur	☐	☑
T010781	GIMIGLIANO	21	62	Semin Arb 2	0	6	20	€ 0,60	€ 78,00	Valore Catastale	Dec. Espr. 10/07/92 rep.	Dem.Reg.Ramo Agricoltur	☐	☑
T010782	GIMIGLIANO	21	63	Seminativo	0	29	80	€ 2,69	€ 351,00	Valore Catastale	Dec. Espr. 10/07/92 rep.	Dem.Reg.Ramo Agricoltur	☐	☑
T010783	GIMIGLIANO	21	64	Seminativo	0	2	60	€ 0,24	€ 31,00	Valore Catastale	Dec. Espr. 10/07/92 rep.	Dem.Reg.Ramo Agricoltur	☐	☑
T010784	GIMIGLIANO	21	65	Fabbr Rurale	0	0	7	€ 0,00	€ 0,00	Valore Catastale	Dec. Espr. 10/07/92 rep.	Dem.Reg.Ramo Agricoltur	☐	☑
T010785	GIMIGLIANO	21	66	Fabbr Rurale	0	0	36	€ 0,00	€ 0,00	Valore Catastale	Dec. Espr. 10/07/92 rep.	Dem.Reg.Ramo Agricoltur	☐	☑
T010786	GIMIGLIANO	21	67	Pascolo 1	0	11	40	€ 0,51	€ 67,00	Valore Catastale	Dec. Espr. 10/07/92 rep.	Dem.Reg.Ramo Agricoltur	☐	☑
T010107	GIMIGLIANO	21	92	Semin Irrig 2	0	3	30	€ 0,54	€ 70,00	Valore Catastale	Decreto del 13/07/1992	Dem.Reg.Ramo Agricoltur	☐	☑
T010772	GIMIGLIANO	22	130	Bosco Ceduo	0	72	30	€ 3,26	€ 427,00	Valore Catastale	Dec. Espr. 10/07/92 rep.	Dem.Reg.Ramo Agricoltur	☐	☑
T010761	GIMIGLIANO	22	136	Bosco Ceduo	0	6	30	€ 0,29	€ 38,00	Valore Catastale	Dec. Espr. 10/07/92 rep.	Dem.Reg.Ramo Agricoltur	☐	☑
T000702	GIMIGLIANO	22	151	Fabbr Rurale	0	0	98	€ 0,00	€ 0,00	Valore Catastale	Dec. Espr. 10/07/92 rep.	Dem.Reg.Ramo Agricoltur	☐	☑
T000703	GIMIGLIANO	22	194	Vigneto	0	21	10	€ 8,85	€ 1 157,00	Valore Catastale	Dec. Espr. 10/07/92 rep.	Dem.Reg.Ramo Agricoltur	☐	☑
T010777	GIMIGLIANO	22	200	Semin Irrig Ar	0	17	60	€ 4,55	€ 595,00	Valore Catastale	Dec. Espr. 10/07/92 rep.	Dem.Reg.Ramo Agricoltur	☐	☑
T000701	GIMIGLIANO	22	22	Semin Arb	0	41	15	€ 3,99	€ 521,00	Valore Catastale	Dec. Espr. 10/07/92 rep.	Dem.Reg.Ramo Agricoltur	☐	☑
T010787	GIMIGLIANO	22	88	Semin Irrig Ar	0	10	70	€ 1,73	€ 226,00	Valore Catastale	Dec. Espr. 10/07/92 rep.	Dem.Reg.Ramo Agricoltur	☐	☑
T010756	GIMIGLIANO	27	26	Semin Arb 2	0	4	40	€ 0,43	€ 56,00	Valore Catastale	Dec. Espr. 10/07/92 rep.	Dem.Reg.Ramo Agricoltur	☐	☑
T010757	GIMIGLIANO	27	367	Cast frutto 2	0	9	0	€ 0,75	€ 98,00	Valore Catastale	Dec. Espr. 10/07/92 rep.	Dem.Reg.Ramo Agricoltur	☐	☑
T010758	GIMIGLIANO	27	368	Cast frutto 2	0	3	30	€ 0,28	€ 36,00	Valore Catastale	Dec. Espr. 10/07/92 rep.	Dem.Reg.Ramo Agricoltur	☐	☑
T010759	GIMIGLIANO	27	43	Semin Arb 2	0	5	80	€ 0,56	€ 74,00	Valore Catastale	Dec. Espr. 10/07/92 rep.	Dem.Reg.Ramo Agricoltur	☐	☑
T010778	GIMIGLIANO	27	62	Semin Arb 2	0	15	90	€ 1,54	€ 201,00	Valore Catastale	Dec. Espr. 10/07/92 rep.	Dem.Reg.Ramo Agricoltur	☐	☑
T000704	GIMIGLIANO	27	76	Cast frutto	0	44	30	€ 7,15	€ 935,00	Valore Catastale	Dec. Espr. 10/07/92 rep.	Dem.Reg.Ramo Agricoltur	☐	☑
T009525	GIMIGLIANO	28	129	Semin Arb 1	0	22	50	€ 2,76	€ 361,00	Valore Catastale	Dec. Espr. 10/07/92 rep.	Dem.Reg.Ramo Agricoltur	☐	☑
T000705	GIMIGLIANO	29	15	Semin Irrig	0	9	0	€ 1,45	€ 190,00	Valore Catastale	Dec. Espr. 10/07/92 rep.	Dem.Reg.Ramo Agricoltur	☐	☑

ID TERREN	Comune	Foglio	Part.la	Coltura	ha	a	ca	Reddito Dominicale	Valore 2016	Stima / Valore	Provenienza	Destinazione d'uso	Disp.	Indisp
T010773	GIMIGLIANO	29	190	Incolto prod	0	8	0	€ 0,10	€ 13,00	Valore Catastale	Dec. Espr. 10/07/92 rep.	Dem.Reg.Ramo Agricoltur	☐	☑
T010774	GIMIGLIANO	29	192	Seminativo	0	2	50	€ 0,23	€ 29,00	Valore Catastale	Dec. Espr. 10/07/92 rep.	Dem.Reg.Ramo Agricoltur	☐	☑
T010776	GIMIGLIANO	29	193	Incolto prod	0	2	80	€ 0,04	€ 5,00	Valore Catastale	Dec. Espr. 10/07/92 rep.	Dem.Reg.Ramo Agricoltur	☐	☑
114	**Totali per Comune**								**€ 111 624,00**					
T000706	GUARDAVALLE	11	01	Pascolo Cesp	2	34	90	€ 7,59	€ 992,00	Valore Catastale	D.M. 05/03/75	Gest. CALABRIA VERDE	☐	☑
T000707	GUARDAVALLE	11	02	Bosco Ceduo	72	8	60	€ 465,36	€ 60 860,00	Valore Catastale	D.M. 05/03/75	Gest. CALABRIA VERDE	☐	☑
T000708	GUARDAVALLE	11	03	Semin Irrig 2	1	9	10	€ 73,95	€ 9 671,00	Valore Catastale	D.M. 05/03/75	Gest. CALABRIA VERDE	☐	☑
T000709	GUARDAVALLE	11	04	Pascolo Arb 2	0	49	80	€ 3,21	€ 420,00	Valore Catastale	D.M. 05/03/75	Gest. CALABRIA VERDE	☐	☑
T000710	GUARDAVALLE	11	05	Semin Irrig 2	0	53	90	€ 36,54	€ 4 778,00	Valore Catastale	D.M. 05/03/75	Gest. CALABRIA VERDE	☐	☑
T000711	GUARDAVALLE	11	06	Bosco Ceduo	0	87	80	€ 5,66	€ 741,00	Valore Catastale	D.M. 05/03/75	Gest. CALABRIA VERDE	☐	☑
T000712	GUARDAVALLE	12	01	Bosco Ceduo	30	41	80	€ 196,38	€ 25 682,00	Valore Catastale	D.M. 05/03/75	Gest. CALABRIA VERDE	☐	☑
T000713	GUARDAVALLE	12	02	Incolto sterile	0	72	0			Valore Catastale	D.M. 05/03/75	Gest. CALABRIA VERDE	☐	☑
T000714	GUARDAVALLE	12	03	Seminativo 4	0	59	60	€ 5,78	€ 755,00	Valore Catastale	D.M. 05/03/75	Gest. CALABRIA VERDE	☐	☑
T000715	GUARDAVALLE	12	04	Pascolo Arb 2	0	10	40	€ 0,68	€ 88,00	Valore Catastale	D.M. 05/03/75	Gest. CALABRIA VERDE	☐	☑
T000716	GUARDAVALLE	12	05	Semin Irrig 2	1	92	90	€ 130,76	€ 17 101,00	Valore Catastale	D.M. 05/03/75	Gest. CALABRIA VERDE	☐	☑
T000717	GUARDAVALLE	12	06	Pascolo Cesp	0	27	40	€ 0,89	€ 116,00	Valore Catastale	D.M. 05/03/75	Gest. CALABRIA VERDE	☐	☑
T000718	GUARDAVALLE	12	07	Semin Irrig 2	1	30	10	€ 88,19	€ 11 533,00	Valore Catastale	D.M. 05/03/75	Gest. CALABRIA VERDE	☐	☑
T000719	GUARDAVALLE	12	08	Pascolo Cesp	0	17	0	€ 0,55	€ 72,00	Valore Catastale	D.M. 05/03/75	Gest. CALABRIA VERDE	☐	☑
T000720	GUARDAVALLE	12	09	Semin Irrig 2	0	64	30	€ 43,59	€ 5 700,00	Valore Catastale	D.M. 05/03/75	Gest. CALABRIA VERDE	☐	☑
T000721	GUARDAVALLE	12	10	Semin Irrig 2	1	37	90	€ 93,48	€ 12 225,00	Valore Catastale	D.M. 05/03/75	Gest. CALABRIA VERDE	☐	☑
T000722	GUARDAVALLE	12	11	Pascolo Arb 2	0	14	10	€ 0,91	€ 119,00	Valore Catastale	D.M. 05/03/75	Gest. CALABRIA VERDE	☐	☑
T000723	GUARDAVALLE	12	12	Semin Irrig 2	0	15	0	€ 10,16	€ 1 329,00	Valore Catastale	D.M. 05/03/75	Gest. CALABRIA VERDE	☐	☑
T000724	GUARDAVALLE	12	13	Semin Irrig 2	0	10	0	€ 6,78	€ 886,00	Valore Catastale	D.M. 05/03/75	Gest. CALABRIA VERDE	☐	☑
T000725	GUARDAVALLE	12	14	Semin Irrig 2	0	5	80	€ 3,94	€ 515,00	Valore Catastale	D.M. 05/03/75	Gest. CALABRIA VERDE	☐	☑
T000726	GUARDAVALLE	12	16	Bosco Ceduo	5	48	50	€ 35,41	€ 4 631,00	Valore Catastale	D.M. 05/03/75	Gest. CALABRIA VERDE	☐	☑
T000727	GUARDAVALLE	12	66	Bosco Ceduo	0	83	80	€ 5,41	€ 708,00	Valore Catastale	D.M. 05/03/75	Gest. CALABRIA VERDE	☐	☑
T000728	GUARDAVALLE	12	67	Bosco Ceduo	0	68	10	€ 4,40	€ 575,00	Valore Catastale	D.M. 05/03/75	Gest. CALABRIA VERDE	☐	☑
T000731	GUARDAVALLE	13	165	Pascolo Cesp	4	62	60	€ 14,94	€ 1 954,00	Valore Catastale	D.M. 05/03/75	Gest. CALABRIA VERDE	☐	☑
T000729	GUARDAVALLE	13	33	Pascolo Cesp	0	5	60	€ 0,36	€ 47,00	Valore Catastale	D.M. 05/03/75	Gest. CALABRIA VERDE	☐	☑
T000730	GUARDAVALLE	13	75	Bosco Ceduo	13	70	10	€ 88,45	€ 11 567,00	Valore Catastale	D.M. 05/03/75	Gest. CALABRIA VERDE	☐	☑
T000732	GUARDAVALLE	18	01	Pascolo Cesp	44	77	0	€ 144,51	€ 18 899,00	Valore Catastale	D.M. 05/03/75	Gest. CALABRIA VERDE	☐	☑
T000733	GUARDAVALLE	18	02	Pascolo Cesp	0	80	60	€ 2,60	€ 340,00	Valore Catastale	D.M. 05/03/75	Gest. CALABRIA VERDE	☐	☑
T000734	GUARDAVALLE	18	03	Pascolo Cesp	112	94	70	€ 364,58	€ 47 679,00	Valore Catastale	D.M. 05/03/75	Gest. CALABRIA VERDE	☐	☑

ID TERREN	Comune	Foglio	Part.la	Coltura	ha	a	ca	Reddito Dominicale	Valore 2016	Stima / Valore	Provenienza	Destinazione d'uso	Disp.	Indisp
T000735	GUARDAVALLE	18	04	Semin Irrig 2	0	75	0	€ 50,84	€ 6 649,00	Valore Catastale	D.M. 05/03/75	Gest. CALABRIA VERDE	☐	☑
T000736	GUARDAVALLE	18	05	Seminativo 4	2	30	60	€ 22,33	€ 2 920,00	Valore Catastale	D.M. 05/03/75	Gest. CALABRIA VERDE	☐	☑
T000737	GUARDAVALLE	18	06	Semin Irrig 2	0	3	20	€ 2,18	€ 284,00	Valore Catastale	D.M. 05/03/75	Gest. CALABRIA VERDE	☐	☑
T000738	GUARDAVALLE	18	07	Seminativo 4	0	45	50	€ 4,40	€ 575,00	Valore Catastale	D.M. 05/03/75	Gest. CALABRIA VERDE	☐	☑
T000739	GUARDAVALLE	18	08	Pascolo Cesp	102	59	90	€ 331,18	€ 43 311,00	Valore Catastale	D.M. 05/03/75	Gest. CALABRIA VERDE	☐	☑
T000740	GUARDAVALLE	18	09	Semin Irrig 2	0	29	30	€ 19,86	€ 2 598,00	Valore Catastale	D.M. 05/03/75	Gest. CALABRIA VERDE	☐	☑
T000741	GUARDAVALLE	18	10	Semin Irrig 2	0	44	80	€ 30,36	€ 3 971,00	Valore Catastale	D.M. 05/03/75	Gest. CALABRIA VERDE	☐	☑
T000742	GUARDAVALLE	18	11	Semin Irrig 2	1	28	90	€ 87,38	€ 11 427,00	Valore Catastale	D.M. 05/03/75	Gest. CALABRIA VERDE	☐	☑
T000743	GUARDAVALLE	18	12	Seminativo 4	0	20	90	€ 2,03	€ 265,00	Valore Catastale	D.M. 05/03/75	Gest. CALABRIA VERDE	☐	☑
T000744	GUARDAVALLE	18	13	Pascolo Cesp	0	19	30	€ 0,63	€ 82,00	Valore Catastale	D.M. 05/03/75	Gest. CALABRIA VERDE	☐	☑
T000745	GUARDAVALLE	18	14	Semin Irrig 2	0	9	20	€ 6,24	€ 816,00	Valore Catastale	D.M. 05/03/75	Gest. CALABRIA VERDE	☐	☑
T000746	GUARDAVALLE	18	15	Pascolo Cesp	0	2	90	€ 0,09	€ 11,00	Valore Catastale	D.M. 05/03/75	Gest. CALABRIA VERDE	☐	☑
T000747	GUARDAVALLE	18	16	Semin Irrig 2	0	33	70	€ 22,84	€ 2 987,00	Valore Catastale	D.M. 05/03/75	Gest. CALABRIA VERDE	☐	☑
T000748	GUARDAVALLE	18	17	Pascolo Cesp	0	23	30	€ 0,75	€ 98,00	Valore Catastale	D.M. 05/03/75	Gest. CALABRIA VERDE	☐	☑
T000749	GUARDAVALLE	18	18	Semin Irrig 2	0	72	20	€ 48,94	€ 6 400,00	Valore Catastale	D.M. 05/03/75	Gest. CALABRIA VERDE	☐	☑
T000750	GUARDAVALLE	18	19	Pascolo Cesp	0	15	30	€ 0,99	€ 129,00	Valore Catastale	D.M. 05/03/75	Gest. CALABRIA VERDE	☐	☑
T000751	GUARDAVALLE	18	20	Incolto prod	0	0	66	€ 0,01	€ 2,00	Valore Catastale	D.M. 05/03/75	Gest. CALABRIA VERDE	☐	☑
T000752	GUARDAVALLE	18	21	Pascolo Cesp	39	50	10	€ 127,50	€ 16 674,00	Valore Catastale	D.M. 05/03/75	Gest. CALABRIA VERDE	☐	☑
T000753	GUARDAVALLE	18	22	Pascolo Cesp	0	27	60	€ 1,79	€ 234,00	Valore Catastale	D.M. 05/03/75	Gest. CALABRIA VERDE	☐	☑
T000754	GUARDAVALLE	18	23	Pascolo Cesp	0	12	60	€ 0,81	€ 106,00	Valore Catastale	D.M. 05/03/75	Gest. CALABRIA VERDE	☐	☑
T000755	GUARDAVALLE	18	50	Fabbr Rurale	0	2	40	€ 0,00	€ 0,00	Valore Catastale	D.M. 05/03/75	Gest. CALABRIA VERDE	☐	☑
T000756	GUARDAVALLE	19	08	Bosco Ceduo	0	6	0	€ 0,39	€ 51,00	Valore Catastale	D.M. 05/03/75	Gest. CALABRIA VERDE	☐	☑
T000757	GUARDAVALLE	19	09	Bosco Ceduo	3	5	30	€ 19,71	€ 2 578,00	Valore Catastale	D.M. 05/03/75	Gest. CALABRIA VERDE	☐	☑
T000758	GUARDAVALLE	19	10	Seminativo 4	0	45	60	€ 4,41	€ 577,00	Valore Catastale	D.M. 05/03/75	Gest. CALABRIA VERDE	☐	☑
53	**Totali per Comune**								**€ 342 728,00**					
T001163	LAMEZIA TERME			Seminativo	0	0	0			Valore Catastale	CASMEZ		☐	☑
T001162	LAMEZIA TERME			Pascolo Arb	1	20	0	€ 34,86	€ 4 559,00	Valore Catastale	CASMEZ		☐	☑
T000759	LAMEZIA TERME	01	357	Cast frutto 2	0	0	90	€ 0,18	€ 23,00	Valore Catastale	D.G.R. 12790 del 12/09/0	Gestione SORICAL	☐	☑
T000760	LAMEZIA TERME	01	359	Cast frutto 2	0	3	70	€ 0,71	€ 93,00	Valore Catastale	D.G.R. 12790 del 12/09/0	Gestione SORICAL	☐	☑
T000761	LAMEZIA TERME	01	360	Cast frutto 2	0	0	4	€ 0,01	€ 2,00	Valore Catastale	D.G.R. 12790 del 12/09/0	Gestione SORICAL	☐	☑
T000762	LAMEZIA TERME	01	361	Cast frutto 2	0	0	4	€ 0,01	€ 2,00	Valore Catastale	D.G.R. 12790 del 12/09/0	Gestione SORICAL	☐	☑
T000763	LAMEZIA TERME	01	363	Bosco Ceduo	0	1	40	€ 0,10	€ 13,00	Valore Catastale	D.G.R. 12790 del 12/09/0	Gestione SORICAL	☐	☑
T000764	LAMEZIA TERME	01	364	Bosco Ceduo	0	0	13	€ 0,01	€ 2,00	Valore Catastale	D.G.R. 12790 del 12/09/0	Gestione SORICAL	☐	☑

ID TERREN	Comune	Foglio	Part.la	Coltura	ha	a	ca	Reddito Dominicale	Valore 2016	Stima / Valore	Provenienza	Destinazione d'uso	Disp.	Indisp
T000765	LAMEZIA TERME	01	365	Bosco Ceduo	0	0	40	€ 0,03	€ 3,00	Valore Catastale	D.G.R. 12790 del 12/09/0	Gestione SORICAL	☐	☑
T000766	LAMEZIA TERME	01	368	Cast frutto 3	0	2	10	€ 0,28	€ 36,00	Valore Catastale	D.G.R. 12790 del 12/09/0	Gestione SORICAL	☐	☑
T000767	LAMEZIA TERME	01	370	Querceto 1	0	1	75	€ 0,34	€ 44,00	Valore Catastale	D.G.R. 12790 del 12/09/0	Gestione SORICAL	☐	☑
T000768	LAMEZIA TERME	01	372	Querceto 1	0	0	45	€ 0,09	€ 11,00	Valore Catastale	D.G.R. 12790 del 12/09/0	Gestione SORICAL	☐	☑
T000769	LAMEZIA TERME	01	374	Cast frutto 3	0	2	40	€ 0,31	€ 41,00	Valore Catastale	D.G.R. 12790 del 12/09/0	Gestione SORICAL	☐	☑
T000770	LAMEZIA TERME	01	376	Cast frutto 3	0	1	40	€ 0,18	€ 23,00	Valore Catastale	D.G.R. 12790 del 12/09/0	Gestione SORICAL	☐	☑
T000771	LAMEZIA TERME	01	378	Semin Arb 3	0	2	60	€ 1,01	€ 132,00	Valore Catastale	D.G.R. 12790 del 12/09/0	Gestione SORICAL	☐	☑
T000772	LAMEZIA TERME	05	134	Semin Irrig 3	0	0	10	€ 0,06	€ 8,00	Valore Catastale	Dec.Espr. 2631,1/05	Gestione SORICAL	☐	☑
T000773	LAMEZIA TERME	05	136	Semin Irrig 3	0	0	90	€ 0,38	€ 49,00	Valore Catastale	Dec.Espr. 2631,1/05	Gestione SORICAL	☐	☑
T000774	LAMEZIA TERME	05	137	Semin Irrig 3	0	0	60	€ 0,25	€ 33,00	Valore Catastale	Dec.Espr. 2631,1/05	Gestione SORICAL	☐	☑
T000775	LAMEZIA TERME	05	140	Semin Irrig 3	0	1	40	€ 0,59	€ 77,00	Valore Catastale	Dec.Espr. 2631,1/05	Gestione SORICAL	☐	☑
T000776	LAMEZIA TERME	05	142	Semin Arb 4	0	1	10	€ 0,29	€ 38,00	Valore Catastale	Dec.Espr. 2631,1/05	Gestione SORICAL	☐	☑
T000777	LAMEZIA TERME	05	144	Pascolo Arb 2	0	1	0	€ 0,16	€ 21,00	Valore Catastale	Dec.Espr. 2631,1/05	Gestione SORICAL	☐	☑
T000778	LAMEZIA TERME	05	146	Pascolo Arb 2	0	0	80	€ 0,13	€ 16,00	Valore Catastale	Dec.Espr. 2631,1/05	Gestione SORICAL	☐	☑
T000779	LAMEZIA TERME	05	148	Pascolo Arb 2	0	0	80	€ 0,13	€ 16,00	Valore Catastale	Dec.Espr. 2631,1/05	Gestione SORICAL	☐	☑
T000780	LAMEZIA TERME	05	150	Pascolo Arb 2	0	1	50	€ 0,24	€ 31,00	Valore Catastale	Dec.Espr. 2631,1/05	Gestione SORICAL	☐	☑
T000781	LAMEZIA TERME	05	152	Cast frutto 3	0	1	0	€ 0,13	€ 16,00	Valore Catastale	Dec.Espr. 2631,1/05	Gestione SORICAL	☐	☑
T000782	LAMEZIA TERME	05	154	Pascolo Arb 2	0	1	30	€ 0,21	€ 28,00	Valore Catastale	Dec.Espr. 2631,1/05	Gestione SORICAL	☐	☑
T000783	LAMEZIA TERME	05	155	Pascolo Arb 2	0	3	90	€ 0,63	€ 82,00	Valore Catastale	Dec.Espr. 2631,1/05	Gestione SORICAL	☐	☑
T000784	LAMEZIA TERME	06	275	Semin Irrig	0	1	80	€ 0,75	€ 98,00	Valore Catastale	Dec.Espr. 2631,1/05	Gestione SORICAL	☐	☑
T000785	LAMEZIA TERME	06	292	Bosco Ceduo	0	0	10	€ 0,01	€ 2,00	Valore Catastale	D.G.R. 422 del 20/01/200	Gestione SORICAL	☐	☑
T000786	LAMEZIA TERME	06	294	Semin Irrig 3	0	2	50	€ 1,05	€ 137,00	Valore Catastale	D.G.R. 422 del 20/01/200	Gestione SORICAL	☐	☑
T000787	LAMEZIA TERME	06	296	Semin Irrig 3	0	0	30	€ 0,13	€ 16,00	Valore Catastale	D.G.R. 422 del 20/01/200	Gestione SORICAL	☐	☑
T000788	LAMEZIA TERME	06	298	Cast frutto 3	0	0	20	€ 0,03	€ 3,00	Valore Catastale	D.G.R. 422 del 20/01/200	Gestione SORICAL	☐	☑
T000789	LAMEZIA TERME	06	300	Semin Irrig 3	0	0	80	€ 0,34	€ 44,00	Valore Catastale	D.G.R. 422 del 20/01/200	Gestione SORICAL	☐	☑
T000790	LAMEZIA TERME	06	301	Semin Irrig 3	0	1	50	€ 0,63	€ 82,00	Valore Catastale	Dec.Espr. 2631,1/05	Gestione SORICAL	☐	☑
T000791	LAMEZIA TERME	06	302	Semin Irrig 3	0	0	10	€ 0,04	€ 5,00	Valore Catastale	D.G.R. 422 del 20/01/200	Gestione SORICAL	☐	☑
T000792	LAMEZIA TERME	06	303	Semin Irrig 3	0	0	10	€ 0,04	€ 5,00	Valore Catastale	D.G.R. 422 del 20/01/200	Gestione SORICAL	☐	☑
T000793	LAMEZIA TERME	06	304	Semin Irrig 3	0	0	10	€ 0,04	€ 5,00	Valore Catastale	D.G.R. 422 del 20/01/200	Gestione SORICAL	☐	☑
T000794	LAMEZIA TERME	06	305	Semin Irrig 3	0	0	5	€ 0,03	€ 3,00	Valore Catastale	D.G.R. 422 del 20/01/200	Gestione SORICAL	☐	☑
T000795	LAMEZIA TERME	06	306	Semin Irrig 3	0	0	10	€ 0,04	€ 5,00	Valore Catastale	D.G.R. 422 del 20/01/200	Gestione SORICAL	☐	☑
T000796	LAMEZIA TERME	06	308	Semin Irrig 2	0	2	70	€ 1,74	€ 227,00	Valore Catastale	Dec.Espr. 2631,1/05	Gestione SORICAL	☐	☑
T000797	LAMEZIA TERME	06	310	Semin Irrig 3	0	1	30	€ 0,03	€ 3,00	Valore Catastale	D.G.R. 422 del 20/01/200	Gestione SORICAL	☐	☑

ID TERREN	Comune	Foglio	Part.la	Coltura	ha	a	ca	Reddito Dominicale	Valore 2016	Stima / Valore	Provenienza	Destinazione d'uso	Disp.	Indisp
T000798	LAMEZIA TERME	06	311	Bosco Alto	0	1	20	€ 0,08	€ 10,00	Valore Catastale	D.G.R. 422 del 20/01/200	Gestione SORICAL	☐	☑
T000799	LAMEZIA TERME	06	313	Seminativo 3	0	1	10	€ 0,35	€ 46,00	Valore Catastale	D.G.R. 422 del 20/01/200	Gestione SORICAL	☐	☑
T000800	LAMEZIA TERME	06	314	Fabbr Rurale	0	0	15	€ 0,00	€ 0,00	Valore Catastale	Dec.Espr. 2631,1/05	Gestione SORICAL	☐	☑
T000801	LAMEZIA TERME	06	315	Semin Irrig 2	0	1	0	€ 0,65	€ 85,00	Valore Catastale	D.G.R. 422 del 20/01/200	Gestione SORICAL	☐	☑
T000802	LAMEZIA TERME	06	317	Semin Irrig 3	0	0	90	€ 0,38	€ 49,00	Valore Catastale	Dec.Espr. 2631,1/05	Gestione SORICAL	☐	☑
T000803	LAMEZIA TERME	06	319	Semin Irrig 3	0	0	40	€ 0,16	€ 21,00	Valore Catastale	Dec.Espr. 2631,1/05	Gestione SORICAL	☐	☑
T000804	LAMEZIA TERME	06	320	Semin Irrig 3	0	0	20	€ 0,09	€ 11,00	Valore Catastale	Dec.Espr. 2631,1/05	Gestione SORICAL	☐	☑
T000805	LAMEZIA TERME	06	322	Semin Irrig 3	0	0	30	€ 0,01	€ 2,00	Valore Catastale	Dec.Espr. 2631,1/05	Gestione SORICAL	☐	☑
T000806	LAMEZIA TERME	06	324	Semin Irrig 3	0	0	40	€ 0,16	€ 21,00	Valore Catastale	Dec.Espr. 2631,1/05	Gestione SORICAL	☐	☑
T000807	LAMEZIA TERME	06	325	Semin Irrig 3	0	0	20	€ 0,09	€ 11,00	Valore Catastale	Dec.Espr. 2631,1/05	Gestione SORICAL	☐	☑
T000808	LAMEZIA TERME	06	326	Semin Irrig 3	0	0	10	€ 0,06	€ 8,00	Valore Catastale	Dec.Espr. 2631,1/05	Gestione SORICAL	☐	☑
T000809	LAMEZIA TERME	06	327	Semin Irrig 2	0	0	10	€ 0,06	€ 8,00	Valore Catastale	Dec.Espr. 2631,1/05	Gestione SORICAL	☐	☑
T000810	LAMEZIA TERME	06	329	Semin Irrig 2	0	4	20	€ 2,71	€ 355,00	Valore Catastale	Dec.Espr. 2631,1/05	Gestione SORICAL	☐	☑
T000811	LAMEZIA TERME	06	330	Semin Irrig 3	0	0	10	€ 0,06	€ 8,00	Valore Catastale	Dec.Espr. 2631,1/05	Gestione SORICAL	☐	☑
T000812	LAMEZIA TERME	06	332	Semin Irrig 2	0	1	10	€ 0,71	€ 93,00	Valore Catastale	Dec.Espr. 2631,1/05	Gestione SORICAL	☐	☑
T000813	LAMEZIA TERME	06	611	Pascolo Arb 1	0	1	20	€ 0,35	€ 46,00	Valore Catastale	D.G.R. 12790 del 12/09/0	Gestione SORICAL	☐	☑
T000814	LAMEZIA TERME	06	613	Pascolo Arb 1	0	1	40	€ 0,41	€ 54,00	Valore Catastale	D.G.R. 12790 del 12/09/0	Gestione SORICAL	☐	☑
T000815	LAMEZIA TERME	06	615	Pascolo Arb 1	0	2	20	€ 0,64	€ 83,00	Valore Catastale	D.G.R. 12790 del 12/09/0	Gestione SORICAL	☐	☑
T000816	LAMEZIA TERME	06	617	Seminativo 4	0	0	65	€ 0,09	€ 11,00	Valore Catastale	D.G.R. 12790 del 12/09/0	Gestione SORICAL	☐	☑
T000817	LAMEZIA TERME	06	618	Bosco Ceduo	0	0	85	€ 0,05	€ 7,00	Valore Catastale	D.G.R. 12790 del 12/09/0	Gestione SORICAL	☐	☑
T000818	LAMEZIA TERME	06	619	Seminativo 4	0	0	10	€ 0,01	€ 2,00	Valore Catastale	D.G.R. 12790 del 12/09/0	Gestione SORICAL	☐	☑
T000819	LAMEZIA TERME	06	620	Bosco Ceduo	0	3	80	€ 0,23	€ 29,00	Valore Catastale	D.G.R. 12790 del 12/09/0	Gestione SORICAL	☐	☑
T000820	LAMEZIA TERME	07	352	Pascolo Arb 2	0	2	10	€ 0,34	€ 44,00	Valore Catastale	D.G.R. 422 del 20/01/200	Gestione SORICAL	☐	☑
T000821	LAMEZIA TERME	07	354	Cast frutto 3	0	3	20	€ 0,41	€ 54,00	Valore Catastale	Dec.Espr. 2631,1/05	Gestione SORICAL	☐	☑
T000822	LAMEZIA TERME	07	356	Cast frutto 3	0	0	60	€ 0,08	€ 10,00	Valore Catastale	D.G.R. 422 del 20/01/200	Gestione SORICAL	☐	☑
T000823	LAMEZIA TERME	07	358	Cast frutto 3	0	2	0	€ 0,26	€ 34,00	Valore Catastale	D.G.R. 422 del 20/01/200	Gestione SORICAL	☐	☑
T000824	LAMEZIA TERME	07	360	Semin Irrig 3	0	0	30	€ 0,13	€ 16,00	Valore Catastale	D.G.R. 422 del 20/01/200	Gestione SORICAL	☐	☑
T000825	LAMEZIA TERME	07	361	Semin Irrig 3	0	0	30	€ 0,13	€ 16,00	Valore Catastale	D.G.R. 422 del 20/01/200	Gestione SORICAL	☐	☑
T000826	LAMEZIA TERME	07	362	Semin Irrig 3	0	0	10	€ 0,04	€ 5,00	Valore Catastale	D.G.R. 422 del 20/01/200	Gestione SORICAL	☐	☑
T000827	LAMEZIA TERME	07	364	Cast frutto 3	0	1	20	€ 0,15	€ 20,00	Valore Catastale	D.G.R. 422 del 20/01/200	Gestione SORICAL	☐	☑
T000828	LAMEZIA TERME	07	366	Cast frutto 3	0	1	10	€ 0,14	€ 18,00	Valore Catastale	D.G.R. 422 del 20/01/200	Gestione SORICAL	☐	☑
T000829	LAMEZIA TERME	07	367	Cast frutto 3	0	0	10	€ 0,01	€ 2,00	Valore Catastale	D.G.R. 422 del 20/01/200	Gestione SORICAL	☐	☑
T000830	LAMEZIA TERME	07	368	Cast frutto 3	0	0	20	€ 0,03	€ 3,00	Valore Catastale	D.G.R. 422 del 20/01/200	Gestione SORICAL	☐	☑

ID TERREN	Comune	Foglio	Part.la	Coltura	ha	a	ca	Reddito Dominicale	Valore 2016	Stima / Valore	Provenienza	Destinazione d'uso	Disp.	Indisp
T000831	LAMEZIA TERME	07	370	Cast frutto 3	0	1	50	€ 0,19	€ 25,00	Valore Catastale	D.G.R. 422 del 20/01/200	Gestione SORICAL	☐	☑
T000832	LAMEZIA TERME	07	372	Semin Irrig 2	0	0	40	€ 0,26	€ 34,00	Valore Catastale	D.G.R. 422 del 20/01/200	Gestione SORICAL	☐	☑
T000833	LAMEZIA TERME	07	373	Semin Irrig 2	0	0	10	€ 0,06	€ 8,00	Valore Catastale	D.G.R. 422 del 20/01/200	Gestione SORICAL	☐	☑
T000834	LAMEZIA TERME	07	375	Semin Irrig 2	0	0	60	€ 0,39	€ 51,00	Valore Catastale	D.G.R. 422 del 20/01/200	Gestione SORICAL	☐	☑
T000835	LAMEZIA TERME	07	376	Semin Irrig 2	0	0	20	€ 0,13	€ 16,00	Valore Catastale	D.G.R. 422 del 20/01/200	Gestione SORICAL	☐	☑
T000836	LAMEZIA TERME	07	378	Semin Irrig 2	0	0	40	€ 0,26	€ 34,00	Valore Catastale	D.G.R. 422 del 20/01/200	Gestione SORICAL	☐	☑
T000837	LAMEZIA TERME	07	380	Semin Irrig 2	0	1	30	€ 0,84	€ 110,00	Valore Catastale	Dec.Espr. 2631,1/05	Gestione SORICAL	☐	☑
T000838	LAMEZIA TERME	07	381	Semin Irrig 2	0	0	20	€ 0,13	€ 16,00	Valore Catastale	Dec.Espr. 2631,1/05	Gestione SORICAL	☐	☑
T000839	LAMEZIA TERME	07	382	Semin Irrig 2	0	0	10	€ 0,06	€ 8,00	Valore Catastale	D.G.R. 422 del 20/01/200	Gestione SORICAL	☐	☑
T000840	LAMEZIA TERME	07	384	Vigneto 4	0	0	80	€ 0,41	€ 54,00	Valore Catastale	D.G.R. 422 del 20/01/200	Gestione SORICAL	☐	☑
T000841	LAMEZIA TERME	07	385	Cast frutto 2	0	0	10	€ 0,03	€ 3,00	Valore Catastale	D.G.R. 422 del 20/01/200	Gestione SORICAL	☐	☑
T000842	LAMEZIA TERME	07	387	Semin Irrig Ar	0	1	70	€ 87,50	€ 11 443,00	Valore Catastale	D.G.R. 422 del 20/01/200	Gestione SORICAL	☐	☑
T000843	LAMEZIA TERME	07	389	Semin Irrig Ar	0	0	70	€ 0,64	€ 83,00	Valore Catastale	D.G.R. 422 del 20/01/200	Gestione SORICAL	☐	☑
T000844	LAMEZIA TERME	07	450	Seminativo	0	0	20	€ 0,09	€ 11,00	Valore Catastale	Dec.Espr. 2631,1/05	Gestione SORICAL	☐	☑
T000845	LAMEZIA TERME	08	123	Semin Irrig 2	0	1	80	€ 1,16	€ 152,00	Valore Catastale	Dec.Espr. 2631,1/05	Gestione SORICAL	☐	☑
T000846	LAMEZIA TERME	08	125	Semin Irrig Ar	0	1	30	€ 0,68	€ 88,00	Valore Catastale	D.G.R. 422 del 20/01/200	Gestione SORICAL	☐	☑
T000847	LAMEZIA TERME	08	127	Semin Irrig 2	0	1	0	€ 0,65	€ 85,00	Valore Catastale	Dec.Espr. 2631,1/05	Gestione SORICAL	☐	☑
T000848	LAMEZIA TERME	08	128	Semin Irrig 2	0	0	60	€ 0,39	€ 51,00	Valore Catastale	Dec.Espr. 2631,1/05	Gestione SORICAL	☐	☑
T000849	LAMEZIA TERME	08	131	Semin Irrig 2	0	0	75	€ 0,49	€ 64,00	Valore Catastale	D.G.R. 422 del 20/01/200	Gestione SORICAL	☐	☑
T000850	LAMEZIA TERME	08	133	Vigneto 4	0	0	10	€ 0,05	€ 7,00	Valore Catastale	Dec.Espr. 2631,1/05	Gestione SORICAL	☐	☑
T000851	LAMEZIA TERME	08	135	Vigneto 4	0	0	80	€ 0,41	€ 54,00	Valore Catastale	D.G.R. 422 del 20/01/200	Gestione SORICAL	☐	☑
T000852	LAMEZIA TERME	08	137	Semin Irrig	0	0	40	€ 0,26	€ 34,00	Valore Catastale	D.G.R. 422 del 20/01/200	Gestione SORICAL	☐	☑
T000853	LAMEZIA TERME	08	139	Vigneto 4	0	0	60	€ 0,31	€ 41,00	Valore Catastale	D.G.R. 422 del 20/01/200	Gestione SORICAL	☐	☑
T000854	LAMEZIA TERME	08	141	Vigneto 4	0	1	30	€ 0,68	€ 88,00	Valore Catastale	D.G.R. 422 del 20/01/200	Gestione SORICAL	☐	☑
T000855	LAMEZIA TERME	08	143	Vigneto 4	0	2	30	€ 1,19	€ 155,00	Valore Catastale	D.G.R. 422 del 20/01/200	Gestione SORICAL	☐	☑
T000856	LAMEZIA TERME	08	146	Cast frutto 3	0	2	80	€ 0,36	€ 47,00	Valore Catastale	D.G.R. 422 del 20/01/200	Gestione SORICAL	☐	☑
T000857	LAMEZIA TERME	08	147	Cast frutto 3	0	1	20	€ 0,15	€ 20,00	Valore Catastale	D.G.R. 422 del 20/01/200	Gestione SORICAL	☐	☑
T000858	LAMEZIA TERME	08	150	Cast frutto 3	0	0	90	€ 0,11	€ 15,00	Valore Catastale	D.G.R. 422 del 20/01/200	Gestione SORICAL	☐	☑
T000859	LAMEZIA TERME	08	155	Cast frutto	0	0	20	€ 0,03	€ 3,00	Valore Catastale	Dec.Espr. 2631,1/05	Gestione SORICAL	☐	☑
T000860	LAMEZIA TERME	08	679	Querceto 2	0	0	90	€ 0,09	€ 11,00	Valore Catastale	D.G.R. 12790 del 12/09/0	Gestione SORICAL	☐	☑
T000861	LAMEZIA TERME	08	681	Semin Arb 3	0	1	80	€ 0,70	€ 92,00	Valore Catastale	D.G.R. 12790 del 12/09/0	Gestione SORICAL	☐	☑
T000862	LAMEZIA TERME	08	683	Semin Arb 3	0	0	15	€ 0,06	€ 8,00	Valore Catastale	D.G.R. 12790 del 12/09/0	Gestione SORICAL	☐	☑
T000863	LAMEZIA TERME	08	685	Semin Arb 3	0	0	10	€ 0,04	€ 5,00	Valore Catastale	D.G.R. 12790 del 12/09/0	Gestione SORICAL	☐	☑

ID TERREN	Comune	Foglio	Part.la	Coltura	ha	a	ca	Reddito Dominicale	Valore 2016	Stima / Valore	Provenienza	Destinazione d'uso	Disp.	Indisp
T000864	LAMEZIA TERME	08	687	Uliveto 2	0	0	80	€ 0,56	€ 74,00	Valore Catastale	D.G.R. 12790 del 12/09/0	Gestione SORICAL	☐	☑
T000865	LAMEZIA TERME	08	689	Uliveto 2	0	2	20	€ 1,56	€ 204,00	Valore Catastale	D.G.R. 12790 del 12/09/0	Gestione SORICAL	☐	☑
T000866	LAMEZIA TERME	08	691	Semin Irrig Ar	0	0	45	€ 0,43	€ 56,00	Valore Catastale	D.G.R. 12790 del 12/09/0	Gestione SORICAL	☐	☑
T000867	LAMEZIA TERME	08	692	Semin Irrig Ar	0	0	20	€ 0,11	€ 15,00	Valore Catastale	D.G.R. 12790 del 12/09/0	Gestione SORICAL	☐	☑
T000868	LAMEZIA TERME	08	694	Uliveto 2	0	0	40	€ 0,29	€ 38,00	Valore Catastale	D.G.R. 12790 del 12/09/0	Gestione SORICAL	☐	☑
T000869	LAMEZIA TERME	08	696	Semin Arb 3	0	1	20	€ 0,46	€ 60,00	Valore Catastale	D.G.R. 12790 del 12/09/0	Gestione SORICAL	☐	☑
T000870	LAMEZIA TERME	08	698	Uliveto 2	0	0	60	€ 0,43	€ 56,00	Valore Catastale	D.G.R. 12790 del 12/09/0	Gestione SORICAL	☐	☑
T000871	LAMEZIA TERME	08	700	Uliveto 2	0	1	10	€ 0,78	€ 101,00	Valore Catastale	D.G.R. 12790 del 12/09/0	Gestione SORICAL	☐	☑
T000872	LAMEZIA TERME	08	702	Pascolo Arb 1	0	0	80	€ 0,24	€ 31,00	Valore Catastale	D.G.R. 12790 del 12/09/0	Gestione SORICAL	☐	☑
T000873	LAMEZIA TERME	08	704	Pascolo Arb 1	0	0	60	€ 0,18	€ 23,00	Valore Catastale	D.G.R. 12790 del 12/09/0	Gestione SORICAL	☐	☑
T000874	LAMEZIA TERME	08	706	Uliveto 2	0	1	90	€ 1,35	€ 177,00	Valore Catastale	D.G.R. 12790 del 12/09/0	Gestione SORICAL	☐	☑
T000875	LAMEZIA TERME	08	708	Uliveto 2	0	0	10	€ 0,08	€ 10,00	Valore Catastale	D.G.R. 12790 del 12/09/0	Gestione SORICAL	☐	☑
T000876	LAMEZIA TERME	08	709	Pascolo Arb 1	0	0	30	€ 0,09	€ 11,00	Valore Catastale	D.G.R. 12790 del 12/09/0	Gestione SORICAL	☐	☑
T000877	LAMEZIA TERME	08	710	Vigneto 2	0	0	70	€ 1,09	€ 142,00	Valore Catastale	D.G.R. 12790 del 12/09/0	Gestione SORICAL	☐	☑
T000878	LAMEZIA TERME	09	378	Semin Irrig Ar	0	0	10	€ 0,09	€ 11,00	Valore Catastale	Dec.Espr. 2631,1/05	Gestione SORICAL	☐	☑
T000879	LAMEZIA TERME	10	397	Cast frutto	0	1	80	€ 0,35	€ 46,00	Valore Catastale	Dec.Espr. 2631,1/05	Gestione SORICAL	☐	☑
T000880	LAMEZIA TERME	11	225	Seminativo 2	0	1	20	€ 0,54	€ 70,00	Valore Catastale	Dec.Espr. 2631,1/05	Gestione SORICAL	☐	☑
T000881	LAMEZIA TERME	11	227	Seminativo 3	0	1	0	€ 0,45	€ 59,00	Valore Catastale	D.G.R. 422 del 20/01/200	Gestione SORICAL	☐	☑
T000882	LAMEZIA TERME	11	229	Seminativo	0	0	20	€ 0,06	€ 8,00	Valore Catastale	Dec.Espr. 2631,1/05	Gestione SORICAL	☐	☑
T000883	LAMEZIA TERME	11	231	Seminativo 3	0	1	50	€ 0,49	€ 64,00	Valore Catastale	D.G.R. 422 del 20/01/200	Gestione SORICAL	☐	☑
T000884	LAMEZIA TERME	11	232	Seminativo 3	0	0	10	€ 0,04	€ 5,00	Valore Catastale	D.G.R. 422 del 20/01/200	Gestione SORICAL	☐	☑
T000885	LAMEZIA TERME	11	234	Seminativo 3	0	1	60	€ 0,68	€ 88,00	Valore Catastale	D.G.R. 422 del 20/01/200	Gestione SORICAL	☐	☑
T000886	LAMEZIA TERME	11	235	Seminativo 3	0	0	10	€ 0,04	€ 5,00	Valore Catastale	Dec.Espr. 2631,1/05	Gestione SORICAL	☐	☑
T000887	LAMEZIA TERME	11	237	Seminativo 3	0	1	10	€ 0,46	€ 60,00	Valore Catastale	Dec.Espr. 2631,1/05	Gestione SORICAL	☐	☑
T000888	LAMEZIA TERME	11	239	Cast frutto 3	0	1	80	€ 0,24	€ 31,00	Valore Catastale	D.G.R. 422 del 20/01/200	Gestione SORICAL	☐	☑
T000889	LAMEZIA TERME	11	241	Semin Irrig 2	0	1	70	€ 1,10	€ 144,00	Valore Catastale	D.G.R. 422 del 20/01/200	Gestione SORICAL	☐	☑
T000890	LAMEZIA TERME	11	243	Semin Irrig 3	0	0	70	€ 0,29	€ 38,00	Valore Catastale	D.G.R. 422 del 20/01/200	Gestione SORICAL	☐	☑
T000891	LAMEZIA TERME	11	245	Semin Irrig 3	0	2	60	€ 1,09	€ 142,00	Valore Catastale	D.G.R. 422 del 20/01/200	Gestione SORICAL	☐	☑
T000892	LAMEZIA TERME	11	879	Seminativo	0	1	90	€ 0,25	€ 33,00	Valore Catastale	Dec.Espr. 2631,1/05	Gestione SORICAL	☐	☑
T000893	LAMEZIA TERME	15	253	Semin Irrig 3	0	0	90	€ 0,38	€ 49,00	Valore Catastale	Dec.Espr. 2631,1/05	Gestione SORICAL	☐	☑
T000894	LAMEZIA TERME	15	255	Semin Irrig Ar	0	0	80	€ 0,26	€ 34,00	Valore Catastale	Dec.Espr. 2631,1/05	Gestione SORICAL	☐	☑
T000895	LAMEZIA TERME	15	715	Uliveto	0	2	75	€ 1,95	€ 255,00	Valore Catastale	Dec.Espr. 2631,1/05	Gestione SORICAL	☐	☑
T000896	LAMEZIA TERME	16	169	Semin Irrig	0	1	65	€ 0,69	€ 90,00	Valore Catastale	D.G.R. 422 del 20/01/200	Gestione SORICAL	☐	☑

ID TERREN	Comune	Foglio	Part.la	Coltura	ha	a	ca	Reddito Dominicale	Valore 2016	Stima / Valore	Provenienza	Destinazione d'uso	Disp.	Indisp
T000897	LAMEZIA TERME	16	171	Semin Irrig	0	0	50	€ 0,21	€ 28,00	Valore Catastale	D.G.R. 422 del 20/01/200	Gestione SORICAL	☐	☑
T000898	LAMEZIA TERME	16	173	Semin Irrig	0	0	60	€ 0,25	€ 33,00	Valore Catastale	D.G.R. 422 del 20/01/200	Gestione SORICAL	☐	☑
T000899	LAMEZIA TERME	17	211	Semin Irrig 3	0	3	60	€ 1,51	€ 198,00	Valore Catastale	Dec.Espr. 2631,1/05	Gestione SORICAL	☐	☑
T000900	LAMEZIA TERME	17	214	Pascolo Arb 2	0	2	0	€ 0,33	€ 43,00	Valore Catastale	Dec.Espr. 2631,1/05	Gestione SORICAL	☐	☑
T000901	LAMEZIA TERME	17	215	Pascolo Arb 2	0	2	10	€ 0,34	€ 44,00	Valore Catastale	Dec.Espr. 2631,1/05	Gestione SORICAL	☐	☑
T000902	LAMEZIA TERME	17	217	Pascolo Arb 2	0	0	20	€ 0,04	€ 5,00	Valore Catastale	D.G.R. 422 del 20/01/200	Gestione SORICAL	☐	☑
T000903	LAMEZIA TERME	17	219	Semin Arb 5	0	1	10	€ 0,18	€ 23,00	Valore Catastale	D.G.R. 422 del 20/01/200	Gestione SORICAL	☐	☑
T000904	LAMEZIA TERME	17	221	Semin Arb	0	5	20	€ 0,84	€ 110,00	Valore Catastale	D.G.R. 422 del 20/01/200	Gestione SORICAL	☐	☑
T000905	LAMEZIA TERME	17	223	Semin Irrig	0	0	50	€ 0,21	€ 28,00	Valore Catastale	D.G.R. 422 del 20/01/200	Gestione SORICAL	☐	☑
T000906	LAMEZIA TERME	17	225	Pascolo Cesp	0	0	70	€ 0,05	€ 7,00	Valore Catastale	D.G.R. 422 del 20/01/200	Gestione SORICAL	☐	☑
T000907	LAMEZIA TERME	17	227	Bosco Ceduo	0	2	30	€ 0,16	€ 21,00	Valore Catastale	D.G.R. 422 del 20/01/200	Gestione SORICAL	☐	☑
T000908	LAMEZIA TERME	17	229	Seminativo 3	0	3	0	€ 0,96	€ 126,00	Valore Catastale	D.G.R. 422 del 20/01/200	Gestione SORICAL	☐	☑
T000909	LAMEZIA TERME	17	231	Seminativo	0	2	70	€ 0,88	€ 114,00	Valore Catastale	D.G.R. 422 del 20/01/200	Gestione SORICAL	☐	☑
T000910	LAMEZIA TERME	17	233	Bosco Ceduo	0	0	30	€ 0,03	€ 3,00	Valore Catastale	D.G.R. 422 del 20/01/200	Gestione SORICAL	☐	☑
T000911	LAMEZIA TERME	17	237	Semin Irrig	0	1	0	€ 0,43	€ 56,00	Valore Catastale	D.G.R. 422 del 20/01/200	Gestione SORICAL	☐	☑
T000912	LAMEZIA TERME	17	239	Semin Irrig	0	1	0	€ 0,43	€ 56,00	Valore Catastale	D.G.R. 422 del 20/01/200	Gestione SORICAL	☐	☑
T000913	LAMEZIA TERME	17	241	Semin Arb	0	0	20	€ 0,06	€ 8,00	Valore Catastale	D.G.R. 422 del 20/01/200	Gestione SORICAL	☐	☑
T000914	LAMEZIA TERME	17	243	Semin Arb	0	0	70	€ 0,11	€ 15,00	Valore Catastale	D.G.R. 422 del 20/01/200	Gestione SORICAL	☐	☑
T000915	LAMEZIA TERME	17	244	Semin Arb	0	0	30	€ 0,05	€ 7,00	Valore Catastale	D.G.R. 422 del 20/01/200	Gestione SORICAL	☐	☑
T000916	LAMEZIA TERME	17	246	Semin Arb	0	3	10	€ 0,50	€ 65,00	Valore Catastale	D.G.R. 422 del 20/01/200	Gestione SORICAL	☐	☑
T000917	LAMEZIA TERME	17	248	Cast frutto	0	0	40	€ 0,05	€ 7,00	Valore Catastale	D.G.R. 422 del 20/01/200	Gestione SORICAL	☐	☑
T000918	LAMEZIA TERME	17	249	Fabbr Rurale	0	0	4	€ 0,00	€ 0,00	Valore Catastale	D.G.R. 422 del 20/01/200	Gestione SORICAL	☐	☑
T000919	LAMEZIA TERME	17	251	Seminativo	0	1	70	€ 0,55	€ 72,00	Valore Catastale	D.G.R. 422 del 20/01/200	Gestione SORICAL	☐	☑
T000920	LAMEZIA TERME	17	252	Fabbr Rurale	0	0	40	€ 0,00	€ 0,00	Valore Catastale	D.G.R. 422 del 20/01/200	Gestione SORICAL	☐	☑
T000921	LAMEZIA TERME	17	253	Cast frutto 3	0	0	10	€ 0,01	€ 2,00	Valore Catastale	D.G.R. 422 del 20/01/200	Gestione SORICAL	☐	☑
T000922	LAMEZIA TERME	17	255	Cast frutto 3	0	0	50	€ 0,06	€ 8,00	Valore Catastale	D.G.R. 422 del 20/01/200	Gestione SORICAL	☐	☑
T000923	LAMEZIA TERME	17	256	Semin Irrig 3	0	0	30	€ 0,13	€ 16,00	Valore Catastale	D.G.R. 422 del 20/01/200	Gestione SORICAL	☐	☑
T000924	LAMEZIA TERME	17	258	Semin Irrig 3	0	0	50	€ 0,21	€ 28,00	Valore Catastale	Dec.Espr. 2631,1/05	Gestione SORICAL	☐	☑
T000925	LAMEZIA TERME	17	266	Cast frutto 2	0	0	80	€ 0,15	€ 20,00	Valore Catastale	Dec.Espr. 2631,1/05	Gestione SORICAL	☐	☑
T000926	LAMEZIA TERME	17	277	Semin Irrig Ar	0	6	10	€ 3,15	€ 412,00	Valore Catastale	Dec.Espr. 2631,1/05	Gestione SORICAL	☐	☑
T000927	LAMEZIA TERME	17	279	Semin Irrig 2	0	2	30	€ 1,49	€ 195,00	Valore Catastale	Dec.Espr. 2631,1/05	Gestione SORICAL	☐	☑
T000928	LAMEZIA TERME	17	281	Semin Irrig 2	0	1	70	€ 1,10	€ 144,00	Valore Catastale	Dec.Espr. 2631,1/05	Gestione SORICAL	☐	☑
T000929	LAMEZIA TERME	17	282	Semin Irrig 2	0	1	0	€ 0,65	€ 85,00	Valore Catastale	Dec.Espr. 2631,1/05	Gestione SORICAL	☐	☑

ID TERREN	Comune	Foglio	Part.la	Coltura	ha	a	ca	Reddito Dominicale	Valore 2016	Stima / Valore	Provenienza	Destinazione d'uso	Disp.	Indisp
T000930	LAMEZIA TERME	17	284	Cast frutto 3	0	2	70	€ 0,35	€ 46,00	Valore Catastale	Dec.Espr. 2631,1/05	Gestione SORICAL	☐	☑
T000931	LAMEZIA TERME	19	431	Cast frutto 3	0	1	0	€ 0,19	€ 25,00	Valore Catastale	D.G.R. 422 del 20/01/200	Gestione SORICAL	☐	☑
T000932	LAMEZIA TERME	19	433	Cast frutto 2	0	1	0	€ 0,19	€ 25,00	Valore Catastale	D.G.R. 422 del 20/01/200	Gestione SORICAL	☐	☑
T000933	LAMEZIA TERME	19	435	Cast frutto 2	0	1	60	€ 0,31	€ 41,00	Valore Catastale	D.G.R. 422 del 20/01/200	Gestione SORICAL	☐	☑
T000934	LAMEZIA TERME	19	436	Cast frutto 2	0	0	80	€ 0,15	€ 20,00	Valore Catastale	D.G.R. 422 del 20/01/200	Gestione SORICAL	☐	☑
T000935	LAMEZIA TERME	19	437	Cast frutto 2	0	0	40	€ 0,08	€ 10,00	Valore Catastale	D.G.R. 422 del 20/01/200	Gestione SORICAL	☐	☑
T000936	LAMEZIA TERME	19	439	Cast frutto 2	0	2	80	€ 0,54	€ 70,00	Valore Catastale	D.G.R. 422 del 20/01/200	Gestione SORICAL	☐	☑
T000937	LAMEZIA TERME	19	441	Cast frutto 2	0	0	20	€ 0,04	€ 5,00	Valore Catastale	D.G.R. 422 del 20/01/200	Gestione SORICAL	☐	☑
T000938	LAMEZIA TERME	19	442	Cast frutto 2	0	0	10	€ 0,03	€ 3,00	Valore Catastale	D.G.R. 422 del 20/01/200	Gestione SORICAL	☐	☑
T000939	LAMEZIA TERME	19	444	Cast frutto 2	0	0	80	€ 0,15	€ 20,00	Valore Catastale	D.G.R. 422 del 20/01/200	Gestione SORICAL	☐	☑
T000940	LAMEZIA TERME	19	446	Cast frutto	0	0	80	€ 0,29	€ 38,00	Valore Catastale	D.G.R. 422 del 20/01/200	Gestione SORICAL	☐	☑
T000941	LAMEZIA TERME	19	447	Cast frutto 2	0	0	10	€ 0,03	€ 3,00	Valore Catastale	D.G.R. 422 del 20/01/200	Gestione SORICAL	☐	☑
T000942	LAMEZIA TERME	19	449	Seminativo 2	0	0	40	€ 0,18	€ 23,00	Valore Catastale	D.G.R. 422 del 20/01/200	Gestione SORICAL	☐	☑
T000943	LAMEZIA TERME	19	451	Seminativo 2	0	0	10	€ 0,05	€ 7,00	Valore Catastale	D.G.R. 422 del 20/01/200	Gestione SORICAL	☐	☑
T000944	LAMEZIA TERME	19	452	Seminativo 2	0	1	10	€ 0,50	€ 65,00	Valore Catastale	D.G.R. 422 del 20/01/200	Gestione SORICAL	☐	☑
T000945	LAMEZIA TERME	19	453	Seminativo 2	0	0	5	€ 0,03	€ 3,00	Valore Catastale	D.G.R. 422 del 20/01/200	Gestione SORICAL	☐	☑
T000946	LAMEZIA TERME	19	454	Seminativo 2	0	0	10	€ 0,05	€ 7,00	Valore Catastale	D.G.R. 422 del 20/01/200	Gestione SORICAL	☐	☑
T000947	LAMEZIA TERME	19	455	Cast frutto 2	0	0	10	€ 0,03	€ 3,00	Valore Catastale	D.G.R. 422 del 20/01/200	Gestione SORICAL	☐	☑
T000948	LAMEZIA TERME	19	456	Seminativo 3	0	0	40	€ 0,13	€ 16,00	Valore Catastale	D.G.R. 422 del 20/01/200	Gestione SORICAL	☐	☑
T000949	LAMEZIA TERME	19	458	Querceto 1	0	0	90	€ 0,18	€ 23,00	Valore Catastale	D.G.R. 422 del 20/01/200	Gestione SORICAL	☐	☑
T000950	LAMEZIA TERME	19	459	Vigneto 4	0	11	50	€ 5,94	€ 777,00	Valore Catastale	D.G.R. 422 del 20/01/200	Gestione SORICAL	☐	☑
T000951	LAMEZIA TERME	20	436	Cast frutto	0	0	80	€ 0,15	€ 20,00	Valore Catastale	Dec.Espr. 2631,1/05	Gestione SORICAL	☐	☑
T000952	LAMEZIA TERME	21	259	Cast frutto	0	2	90	€ 0,38	€ 49,00	Valore Catastale	D.G.R. 422 del 20/01/200	Gestione SORICAL	☐	☑
T000953	LAMEZIA TERME	21	262	Cast frutto	0	5	20	€ 1,01	€ 132,00	Valore Catastale	D.G.R. 422 del 20/01/200	Gestione SORICAL	☐	☑
T008326	LAMEZIA TERME	21	266	Cast frutto 2	0	0	80	€ 0,15	€ 20,00	Valore Catastale	D.G.R. 422 del 20/01/200	Gestione SORICAL	☐	☑
T000954	LAMEZIA TERME	21	267	Cast frutto	0	0	40	€ 0,14	€ 18,00	Valore Catastale	D.G.R. 422 del 20/01/200	Gestione SORICAL	☐	☑
T008327	LAMEZIA TERME	21	269	Cast frutto 2	0	2	0	€ 0,39	€ 51,00	Valore Catastale	D.G.R. 422 del 20/01/200	Gestione SORICAL	☐	☑
T000955	LAMEZIA TERME	21	271	Cast frutto	0	1	10	€ 0,14	€ 18,00	Valore Catastale	D.G.R. 422 del 20/01/200	Gestione SORICAL	☐	☑
T000956	LAMEZIA TERME	21	273	Semin Irrig	0	2	10	€ 0,88	€ 114,00	Valore Catastale	D.G.R. 422 del 20/01/200	Gestione SORICAL	☐	☑
T008328	LAMEZIA TERME	21	275	Semin Irrig 3	0	1	80	€ 0,75	€ 98,00	Valore Catastale	D.G.R. 422 del 20/01/200	Gestione SORICAL	☐	☑
T008329	LAMEZIA TERME	21	277	Semin Irrig Ar	0	6	10	€ 3,15	€ 412,00	Valore Catastale	D.G.R. 422 del 20/01/200	Gestione SORICAL	☐	☑
T008330	LAMEZIA TERME	21	279	Semin Irrig 2	0	2	30	€ 1,49	€ 195,00	Valore Catastale	D.G.R. 422 del 20/01/200	Gestione SORICAL	☐	☑
T008331	LAMEZIA TERME	21	281	Semin Irrig 2	0	1	70	€ 1,10	€ 144,00	Valore Catastale	D.G.R. 422 del 20/01/200	Gestione SORICAL	☐	☑

ID TERREN	Comune	Foglio	Part.la	Coltura	ha	a	ca	Reddito Dominicale	Valore 2016	Stima / Valore	Provenienza	Destinazione d'uso	Disp.	Indisp
T008332	LAMEZIA TERME	21	282	Semin Irrig 2	0	1	0	€ 0,65	€ 85,00	Valore Catastale	D.G.R. 422 del 20/01/200	Gestione SORICAL	☐	☑
T008333	LAMEZIA TERME	21	284	Cast frutto 3	0	2	70	€ 0,35	€ 46,00	Valore Catastale	D.G.R. 422 del 20/01/200	Gestione SORICAL	☐	☑
T000957	LAMEZIA TERME	21	437	Cast frutto	0	0	40	€ 0,08	€ 10,00	Valore Catastale	Dec.Espr. 2631,1/05	Gestione SORICAL	☐	☑
T000958	LAMEZIA TERME	22	439	Cast frutto	0	2	80	€ 0,54	€ 70,00	Valore Catastale	Dec.Espr. 2631,1/05	Gestione SORICAL	☐	☑
T000959	LAMEZIA TERME	23	441	Cast frutto	0	0	20	€ 0,04	€ 5,00	Valore Catastale	Dec.Espr. 2631,1/05	Gestione SORICAL	☐	☑
T000960	LAMEZIA TERME	24	154	Cast frutto 3	0	1	70	€ 0,23	€ 29,00	Valore Catastale	D.G.R. 422 del 20/01/200	Gestione SORICAL	☐	☑
T008334	LAMEZIA TERME	24	155	Cast frutto 3	0	0	20	€ 0,11	€ 15,00	Valore Catastale	Dec.Espr. 2631,1/05	Gestione SORICAL	☐	☑
T000961	LAMEZIA TERME	24	156	Cast frutto 3	0	0	40	€ 0,05	€ 7,00	Valore Catastale	D.G.R. 422 del 20/01/200	Gestione SORICAL	☐	☑
T000962	LAMEZIA TERME	24	158	Cast frutto 3	0	2	80	€ 0,36	€ 47,00	Valore Catastale	D.G.R. 422 del 20/01/200	Gestione SORICAL	☐	☑
T000963	LAMEZIA TERME	24	159	Cast frutto 3	0	0	90	€ 0,11	€ 15,00	Valore Catastale	D.G.R. 422 del 20/01/200	Gestione SORICAL	☐	☑
T000964	LAMEZIA TERME	24	160	Uliveto 3	0	0	10	€ 0,04	€ 5,00	Valore Catastale	D.G.R. 422 del 20/01/200	Gestione SORICAL	☐	☑
T000965	LAMEZIA TERME	24	442	Cast frutto	0	0	10	€ 0,03	€ 3,00	Valore Catastale	Dec.Espr. 2631,1/05	Gestione SORICAL	☐	☑
T000966	LAMEZIA TERME	25	378	Cast frutto 3	0	0	50	€ 0,06	€ 8,00	Valore Catastale	Dec.Espr. 2631,1/05	Gestione SORICAL	☐	☑
T000967	LAMEZIA TERME	25	380	Cast frutto 3	0	3	0	€ 0,39	€ 51,00	Valore Catastale	Dec.Espr. 2631,1/05	Gestione SORICAL	☐	☑
T000968	LAMEZIA TERME	25	383	Cast frutto 3	0	1	70	€ 0,23	€ 29,00	Valore Catastale	Dec.Espr. 2631,1/05	Gestione SORICAL	☐	☑
T000969	LAMEZIA TERME	25	384	Cast frutto 3	0	0	50	€ 0,06	€ 8,00	Valore Catastale	Dec.Espr. 2631,1/05	Gestione SORICAL	☐	☑
T000970	LAMEZIA TERME	25	387	Cast frutto 3	0	0	90	€ 0,11	€ 15,00	Valore Catastale	Dec.Espr. 2631,1/05	Gestione SORICAL	☐	☑
T000971	LAMEZIA TERME	25	389	Seminativo 3	0	1	0	€ 0,33	€ 43,00	Valore Catastale	Dec.Espr. 2631,1/05	Gestione SORICAL	☐	☑
T000972	LAMEZIA TERME	25	391	Semin Arb 2	0	1	60	€ 1,04	€ 136,00	Valore Catastale	Dec.Espr. 2631,1/05	Gestione SORICAL	☐	☑
T000973	LAMEZIA TERME	25	392	Cast frutto	0	0	10	€ 0,03	€ 3,00	Valore Catastale	Dec.Espr. 2631,1/05	Gestione SORICAL	☐	☑
T000974	LAMEZIA TERME	25	393	Cast frutto 2	0	0	10	€ 0,03	€ 3,00	Valore Catastale	Dec.Espr. 2631,1/05	Gestione SORICAL	☐	☑
T000975	LAMEZIA TERME	25	394	Cast frutto 2	0	3	70	€ 0,71	€ 93,00	Valore Catastale	Dec.Espr. 2631,1/05	Gestione SORICAL	☐	☑
T000976	LAMEZIA TERME	25	396	Cast frutto 2	0	0	90	€ 0,18	€ 23,00	Valore Catastale	Dec.Espr. 2631,1/05	Gestione SORICAL	☐	☑
T000977	LAMEZIA TERME	25	399	Cast frutto 3	0	2	40	€ 0,31	€ 41,00	Valore Catastale	Dec.Espr. 2631,1/05	Gestione SORICAL	☐	☑
T000978	LAMEZIA TERME	25	401	Semin Arb 3	0	0	10	€ 0,04	€ 5,00	Valore Catastale	Dec.Espr. 2631,1/05	Gestione SORICAL	☐	☑
T000979	LAMEZIA TERME	25	403	Semin Arb 3	0	0	40	€ 0,16	€ 21,00	Valore Catastale	Dec.Espr. 2631,1/05	Gestione SORICAL	☐	☑
T000980	LAMEZIA TERME	25	404	Seminativo 3	0	0	40	€ 0,13	€ 16,00	Valore Catastale	Dec.Espr. 2631,1/05	Gestione SORICAL	☐	☑
T000981	LAMEZIA TERME	25	406	Seminativo 3	0	0	40	€ 0,13	€ 16,00	Valore Catastale	Dec.Espr. 2631,1/05	Gestione SORICAL	☐	☑
T000982	LAMEZIA TERME	25	408	Seminativo 3	0	0	30	€ 0,10	€ 13,00	Valore Catastale	Dec.Espr. 2631,1/05	Gestione SORICAL	☐	☑
T000983	LAMEZIA TERME	25	410	Seminativo 3	0	0	30	€ 0,10	€ 13,00	Valore Catastale	Dec.Espr. 2631,1/05	Gestione SORICAL	☐	☑
T000984	LAMEZIA TERME	25	412	Seminativo 2	0	1	10	€ 0,50	€ 65,00	Valore Catastale	Dec.Espr. 2631,1/05	Gestione SORICAL	☐	☑
T000985	LAMEZIA TERME	25	414	Cast frutto 3	0	1	30	€ 0,16	€ 21,00	Valore Catastale	Dec.Espr. 2631,1/05	Gestione SORICAL	☐	☑
T000986	LAMEZIA TERME	25	444	Cast frutto	0	0	80	€ 0,15	€ 20,00	Valore Catastale	Dec.Espr. 2631,1/05	Gestione SORICAL	☐	☑

ID TERREN	Comune	Foglio	Part.la	Coltura	ha	a	ca	Reddito Dominicale	Valore 2016	Stima / Valore	Provenienza	Destinazione d'uso	Disp.	Indisp
T000987	LAMEZIA TERME	26	372	Semin Irrig 2	0	0	10	€ 0,06	€ 8,00	Valore Catastale	Dec.Espr. 2631,1/05	Gestione SORICAL	☐	☑
T000988	LAMEZIA TERME	26	374	Semin Irrig 2	0	0	60	€ 0,39	€ 51,00	Valore Catastale	Dec.Espr. 2631,1/05	Gestione SORICAL	☐	☑
T000989	LAMEZIA TERME	26	375	Fabbr Rurale	0	0	10	€ 0,00	€ 0,00	Valore Catastale	Dec.Espr. 2631,1/05	Gestione SORICAL	☐	☑
T000990	LAMEZIA TERME	26	376	Pascolo 1	0	0	20	€ 0,03	€ 3,00	Valore Catastale	Dec.Espr. 2631,1/05	Gestione SORICAL	☐	☑
T000991	LAMEZIA TERME	26	377	Pascolo Arb 1	0	0	60	€ 0,11	€ 15,00	Valore Catastale	Dec.Espr. 2631,1/05	Gestione SORICAL	☐	☑
T000992	LAMEZIA TERME	26	379	Semin Irrig Ar	0	0	40	€ 0,36	€ 47,00	Valore Catastale	Dec.Espr. 2631,1/05	Gestione SORICAL	☐	☑
T000993	LAMEZIA TERME	26	380	Semin Irrig Ar	0	0	30	€ 0,28	€ 36,00	Valore Catastale	Dec.Espr. 2631,1/05	Gestione SORICAL	☐	☑
T000994	LAMEZIA TERME	26	381	Semin Irrig 2	0	0	10	€ 0,06	€ 8,00	Valore Catastale	Dec.Espr. 2631,1/05	Gestione SORICAL	☐	☑
T000995	LAMEZIA TERME	26	383	Semin Irrig Ar	0	0	40	€ 0,36	€ 47,00	Valore Catastale	Dec.Espr. 2631,1/05	Gestione SORICAL	☐	☑
T000996	LAMEZIA TERME	26	385	Semin Irrig Ar	0	1	20	€ 1,09	€ 142,00	Valore Catastale	Dec.Espr. 2631,1/05	Gestione SORICAL	☐	☑
T000997	LAMEZIA TERME	26	387	Semin Irrig Ar	0	0	60	€ 0,54	€ 70,00	Valore Catastale	Dec.Espr. 2631,1/05	Gestione SORICAL	☐	☑
T000998	LAMEZIA TERME	26	389	Semin Irrig Ar	0	0	80	€ 0,73	€ 95,00	Valore Catastale	Dec.Espr. 2631,1/05	Gestione SORICAL	☐	☑
T000999	LAMEZIA TERME	26	391	Vigneto 4	0	0	20	€ 0,10	€ 13,00	Valore Catastale	Dec.Espr. 2631,1/05	Gestione SORICAL	☐	☑
T001000	LAMEZIA TERME	26	393	Vigneto 4	0	0	10	€ 0,05	€ 7,00	Valore Catastale	Dec.Espr. 2631,1/05	Gestione SORICAL	☐	☑
T001001	LAMEZIA TERME	26	395	Vigneto 4	0	0	10	€ 0,05	€ 7,00	Valore Catastale	Dec.Espr. 2631,1/05	Gestione SORICAL	☐	☑
T001002	LAMEZIA TERME	26	397	Vigneto 4	0	0	10	€ 0,05	€ 7,00	Valore Catastale	Dec.Espr. 2631,1/05	Gestione SORICAL	☐	☑
T001003	LAMEZIA TERME	26	399	Vigneto 4	0	0	10	€ 0,05	€ 7,00	Valore Catastale	Dec.Espr. 2631,1/05	Gestione SORICAL	☐	☑
T001004	LAMEZIA TERME	26	401	Vigneto 4	0	0	10	€ 0,05	€ 7,00	Valore Catastale	Dec.Espr. 2631,1/05	Gestione SORICAL	☐	☑
T001005	LAMEZIA TERME	26	403	Vigneto 4	0	0	20	€ 0,10	€ 13,00	Valore Catastale	Dec.Espr. 2631,1/05	Gestione SORICAL	☐	☑
T001006	LAMEZIA TERME	26	405	Semin Irrig Ar	0	0	80	€ 0,73	€ 95,00	Valore Catastale	Dec.Espr. 2631,1/05	Gestione SORICAL	☐	☑
T001007	LAMEZIA TERME	26	407	Semin Irrig 2	0	2	0	€ 1,29	€ 168,00	Valore Catastale	Dec.Espr. 2631,1/05	Gestione SORICAL	☐	☑
T001008	LAMEZIA TERME	26	408	Fabbr Rurale	0	0	10	€ 0,00	€ 0,00	Valore Catastale	Dec.Espr. 2631,1/05	Gestione SORICAL	☐	☑
T001009	LAMEZIA TERME	26	409	Semin Irrig 2	0	0	90	€ 0,58	€ 75,00	Valore Catastale	Dec.Espr. 2631,1/05	Gestione SORICAL	☐	☑
T001010	LAMEZIA TERME	26	410	Semin Irrig Ar	0	0	10	€ 0,09	€ 11,00	Valore Catastale	Dec.Espr. 2631,1/05	Gestione SORICAL	☐	☑
T001011	LAMEZIA TERME	26	411	Semin Irrig 2	0	0	20	€ 0,13	€ 16,00	Valore Catastale	Dec.Espr. 2631,1/05	Gestione SORICAL	☐	☑
T001012	LAMEZIA TERME	26	412	Semin Irrig Ar	0	1	10	€ 0,56	€ 74,00	Valore Catastale	Dec.Espr. 2631,1/05	Gestione SORICAL	☐	☑
T001013	LAMEZIA TERME	26	414	Cast frutto 3	0	1	20	€ 0,24	€ 31,00	Valore Catastale	Dec.Espr. 2631,1/05	Gestione SORICAL	☐	☑
T001014	LAMEZIA TERME	26	416	Semin Irrig Ar	0	0	80	€ 0,26	€ 34,00	Valore Catastale	Dec.Espr. 2631,1/05	Gestione SORICAL	☐	☑
T001015	LAMEZIA TERME	26	418	Cast frutto 3	0	0	90	€ 0,11	€ 15,00	Valore Catastale	Dec.Espr. 2631,1/05	Gestione SORICAL	☐	☑
T001016	LAMEZIA TERME	26	446	Cast frutto	0	0	80	€ 0,29	€ 38,00	Valore Catastale	Dec.Espr. 2631,1/05	Gestione SORICAL	☐	☑
T001017	LAMEZIA TERME	27	447	Cast frutto	0	0	10	€ 0,03	€ 3,00	Valore Catastale	Dec.Espr. 2631,1/05	Gestione SORICAL	☐	☑
T001018	LAMEZIA TERME	28	451	Seminativo	0	0	10	€ 0,05	€ 7,00	Valore Catastale	Dec.Espr. 2631,1/05	Gestione SORICAL	☐	☑
T001019	LAMEZIA TERME	29	452	Seminativo	0	1	10	€ 0,50	€ 65,00	Valore Catastale	Dec.Espr. 2631,1/05	Gestione SORICAL	☐	☑

ID TERREN	Comune	Foglio	Part.la	Coltura	ha	a	ca	Reddito Dominicale	Valore 2016	Stima / Valore	Provenienza	Destinazione d'uso	Disp.	Indisp
T001020	LAMEZIA TERME	31	382	Vigneto 4	0	1	10	€ 0,06	€ 8,00	Valore Catastale	D.G.R. 422 del 20/01/200	Gestione SORICAL	☐	☑
T001021	LAMEZIA TERME	31	383	Seminativo 3	0	0	50	€ 0,16	€ 21,00	Valore Catastale	D.G.R. 422 del 20/01/200	Gestione SORICAL	☐	☑
T001022	LAMEZIA TERME	31	384	Cast frutto 3	0	2	20	€ 0,29	€ 38,00	Valore Catastale	D.G.R. 422 del 20/01/200	Gestione SORICAL	☐	☑
T001023	LAMEZIA TERME	34	398	Pascolo Arb 1	0	3	40	€ 0,66	€ 87,00	Valore Catastale	Dec.Espr. 2631,1/05	Gestione SORICAL	☐	☑
T001024	LAMEZIA TERME	34	399	Pascolo Arb 1	0	0	65	€ 0,13	€ 16,00	Valore Catastale	Dec.Espr. 2631,1/05	Gestione SORICAL	☐	☑
T001025	LAMEZIA TERME	34	403	Pascolo Arb 1	0	6	10	€ 1,19	€ 155,00	Valore Catastale	Dec.Espr. 2631,1/05	Gestione SORICAL	☐	☑
T001026	LAMEZIA TERME	34	404	Seminativo 2	0	0	10	€ 0,06	€ 8,00	Valore Catastale	Dec.Espr. 2631,1/05	Gestione SORICAL	☐	☑
T001027	LAMEZIA TERME	34	406	Semin Irrig 2	0	0	70	€ 0,45	€ 59,00	Valore Catastale	Dec.Espr. 2631,1/05	Gestione SORICAL	☐	☑
T001028	LAMEZIA TERME	34	408	Semin Irrig 2	0	0	30	€ 0,19	€ 25,00	Valore Catastale	Dec.Espr. 2631,1/05	Gestione SORICAL	☐	☑
T001029	LAMEZIA TERME	35	195	Bosco Alto	0	2	60	€ 0,16	€ 21,00	Valore Catastale	D.G.R. 422 del 20/01/200	Gestione SORICAL	☐	☑
T001030	LAMEZIA TERME	35	196	Bosco Alto	0	0	10	€ 0,01	€ 2,00	Valore Catastale	D.G.R. 422 del 20/01/200	Gestione SORICAL	☐	☑
T001031	LAMEZIA TERME	35	197	Bosco Alto	0	0	20	€ 0,01	€ 2,00	Valore Catastale	Dec.Espr. 2631,1/05	Gestione SORICAL	☐	☑
T001032	LAMEZIA TERME	35	198	Bosco Alto	0	0	50	€ 0,04	€ 5,00	Valore Catastale	Dec.Espr. 2631,1/05	Gestione SORICAL	☐	☑
T001033	LAMEZIA TERME	35	200	Bosco Alto	0	3	70	€ 0,48	€ 62,00	Valore Catastale	Dec.Espr. 2631,1/05	Gestione SORICAL	☐	☑
T001034	LAMEZIA TERME	35	202	Seminativo 3	0	3	0	€ 0,96	€ 126,00	Valore Catastale	Dec.Espr. 2631,1/05	Gestione SORICAL	☐	☑
T001035	LAMEZIA TERME	35	203	Seminativo 3	0	0	40	€ 0,13	€ 16,00	Valore Catastale	Dec.Espr. 2631,1/05	Gestione SORICAL	☐	☑
T001036	LAMEZIA TERME	35	204	Seminativo 3	0	0	10	€ 0,04	€ 5,00	Valore Catastale	D.G.R. 422 del 20/01/200	Gestione SORICAL	☐	☑
T001037	LAMEZIA TERME	35	206	Semin Arb 4	0	1	20	€ 0,31	€ 41,00	Valore Catastale	D.G.R. 422 del 20/01/200	Gestione SORICAL	☐	☑
T001038	LAMEZIA TERME	35	208	Semin Arb 4	0	0	90	€ 0,24	€ 31,00	Valore Catastale	D.G.R. 422 del 20/01/200	Gestione SORICAL	☐	☑
T001039	LAMEZIA TERME	35	209	Semin Arb 4	0	0	10	€ 0,03	€ 3,00	Valore Catastale	D.G.R. 422 del 20/01/200	Gestione SORICAL	☐	☑
T001040	LAMEZIA TERME	35	210	Semin Arb 4	0	0	20	€ 0,05	€ 7,00	Valore Catastale	D.G.R. 422 del 20/01/200	Gestione SORICAL	☐	☑
T001041	LAMEZIA TERME	35	212	Seminativo 3	0	0	30	€ 0,10	€ 13,00	Valore Catastale	D.G.R. 422 del 20/01/200	Gestione SORICAL	☐	☑
T001042	LAMEZIA TERME	35	214	Semin Arb 4	0	1	20	€ 0,31	€ 41,00	Valore Catastale	Dec.Espr. 2631,1/05	Gestione SORICAL	☐	☑
T001043	LAMEZIA TERME	35	216	Cast frutto 3	0	7	70	€ 1,00	€ 131,00	Valore Catastale	Dec.Espr. 2631,1/05	Gestione SORICAL	☐	☑
T001044	LAMEZIA TERME	35	218	Pascolo Arb 2	0	3	80	€ 0,61	€ 80,00	Valore Catastale	D.G.R. 422 del 20/01/200	Gestione SORICAL	☐	☑
T001045	LAMEZIA TERME	35	220	Seminativo 3	0	1	80	€ 0,58	€ 75,00	Valore Catastale	Dec.Espr. 2631,1/05	Gestione SORICAL	☐	☑
T001046	LAMEZIA TERME	35	222	Seminativo 3	0	0	70	€ 0,23	€ 29,00	Valore Catastale	Dec.Espr. 2631,1/05	Gestione SORICAL	☐	☑
T001047	LAMEZIA TERME	35	224	Seminativo 3	0	0	40	€ 0,13	€ 16,00	Valore Catastale	Dec.Espr. 2631,1/05	Gestione SORICAL	☐	☑
T001048	LAMEZIA TERME	35	226	Seminativo 3	0	1	30	€ 0,43	€ 56,00	Valore Catastale	D.G.R. 422 del 20/01/200	Gestione SORICAL	☐	☑
T001049	LAMEZIA TERME	35	228	Pascolo Cesp	0	22	40	€ 2,18	€ 284,00	Valore Catastale	Dec.Espr. 2631,1/05	Gestione SORICAL	☐	☑
T001050	LAMEZIA TERME	35	229	Pascolo Cesp	0	0	90	€ 0,09	€ 11,00	Valore Catastale	Dec.Espr. 2631,1/05	Gestione SORICAL	☐	☑
T001051	LAMEZIA TERME	35	232	Bosco Ceduo	0	2	60	€ 0,15	€ 20,00	Valore Catastale	D.G.R. 422 del 20/01/200	Gestione SORICAL	☐	☑
T001052	LAMEZIA TERME	35	233	Seminativo 3	0	0	10	€ 0,04	€ 5,00	Valore Catastale	D.G.R. 422 del 20/01/200	Gestione SORICAL	☐	☑

ID TERREN	Comune	Foglio	Part.la	Coltura	ha	a	ca	Reddito Dominicale	Valore 2016	Stima / Valore	Provenienza	Destinazione d'uso	Disp.	Indisp
T001053	LAMEZIA TERME	35	235	Seminativo 3	0	1	20	€ 0,39	€ 51,00	Valore Catastale	D.G.R. 422 del 20/01/200	Gestione SORICAL	☐	☑
T001054	LAMEZIA TERME	35	237	Seminativo 3	0	2	40	€ 0,78	€ 101,00	Valore Catastale	D.G.R. 422 del 20/01/200	Gestione SORICAL	☐	☑
T001055	LAMEZIA TERME	35	239	Cast frutto 3	0	2	90	€ 0,38	€ 49,00	Valore Catastale	D.G.R. 422 del 20/01/200	Gestione SORICAL	☐	☑
T001056	LAMEZIA TERME	35	242	Seminativo 3	0	1	90	€ 0,61	€ 80,00	Valore Catastale	D.G.R. 422 del 20/01/200	Gestione SORICAL	☐	☑
T001057	LAMEZIA TERME	35	243	Seminativo 3	0	0	20	€ 0,06	€ 8,00	Valore Catastale	D.G.R. 422 del 20/01/200	Gestione SORICAL	☐	☑
T001058	LAMEZIA TERME	35	245	Seminativo 3	0	0	70	€ 0,23	€ 29,00	Valore Catastale	D.G.R. 422 del 20/01/200	Gestione SORICAL	☐	☑
T001059	LAMEZIA TERME	35	247	Seminativo 3	0	0	60	€ 0,19	€ 25,00	Valore Catastale	Dec.Espr. 2631,1/05	Gestione SORICAL	☐	☑
T001060	LAMEZIA TERME	35	249	Seminativo 3	0	0	60	€ 0,19	€ 25,00	Valore Catastale	D.G.R. 422 del 20/01/200	Gestione SORICAL	☐	☑
T001061	LAMEZIA TERME	35	251	Seminativo 3	0	0	50	€ 0,16	€ 21,00	Valore Catastale	D.G.R. 422 del 20/01/200	Gestione SORICAL	☐	☑
T001062	LAMEZIA TERME	35	253	Semin Arb 4	0	1	90	€ 0,49	€ 64,00	Valore Catastale	Dec.Espr. 2631,1/05	Gestione SORICAL	☐	☑
T001063	LAMEZIA TERME	35	255	Querceto 2	0	0	60	€ 0,06	€ 8,00	Valore Catastale	Dec.Espr. 2631,1/05	Gestione SORICAL	☐	☑
T001064	LAMEZIA TERME	35	257	Cast frutto 3	0	1	50	€ 0,19	€ 25,00	Valore Catastale	Dec.Espr. 2631,1/05	Gestione SORICAL	☐	☑
T001065	LAMEZIA TERME	36	524	Cast frutto 2	0	1	50	€ 0,29	€ 38,00	Valore Catastale	Dec.Espr. 2631,1/05	Gestione SORICAL	☐	☑
T001066	LAMEZIA TERME	36	526	Seminativo 2	0	2	0	€ 0,90	€ 118,00	Valore Catastale	Dec.Espr. 2631,1/05	Gestione SORICAL	☐	☑
T001067	LAMEZIA TERME	36	534	Cast frutto 2	0	0	20	€ 0,04	€ 5,00	Valore Catastale	Dec.Espr. 2631,1/05	Gestione SORICAL	☐	☑
T001068	LAMEZIA TERME	37	334	Semin Arb 3	0	2	50	€ 1,05	€ 137,00	Valore Catastale	Dec.Espr. 2631,1/05	Gestione SORICAL	☐	☑
T001069	LAMEZIA TERME	42	271	Cast frutto 3	0	0	70	€ 0,09	€ 11,00	Valore Catastale	D.G.R. 422 del 20/01/200	Gestione SORICAL	☐	☑
T001070	LAMEZIA TERME	42	273	Seminativo 3	0	1	60	€ 0,51	€ 67,00	Valore Catastale	D.G.R. 422 del 20/01/200	Gestione SORICAL	☐	☑
T001071	LAMEZIA TERME	42	275	Seminativo 3	0	1	60	€ 0,51	€ 67,00	Valore Catastale	D.G.R. 422 del 20/01/200	Gestione SORICAL	☐	☑
T001072	LAMEZIA TERME	42	277	Seminativo 3	0	1	30	€ 0,43	€ 56,00	Valore Catastale	D.G.R. 422 del 20/01/200	Gestione SORICAL	☐	☑
T001073	LAMEZIA TERME	42	279	Seminativo 3	0	1	40	€ 0,45	€ 59,00	Valore Catastale	D.G.R. 422 del 20/01/200	Gestione SORICAL	☐	☑
T001074	LAMEZIA TERME	42	280	Seminativo 3	0	0	20	€ 0,06	€ 8,00	Valore Catastale	Dec.Espr. 2631,1/05	Gestione SORICAL	☐	☑
T001075	LAMEZIA TERME	42	282	Seminativo 3	0	1	50	€ 0,49	€ 64,00	Valore Catastale	D.G.R. 422 del 20/01/200	Gestione SORICAL	☐	☑
T001076	LAMEZIA TERME	42	284	Seminativo 3	0	3	20	€ 1,04	€ 136,00	Valore Catastale	Dec.Espr. 2631,1/05	Gestione SORICAL	☐	☑
T001077	LAMEZIA TERME	42	286	Semin Arb 4	0	1	0	€ 0,26	€ 34,00	Valore Catastale	Dec.Espr. 2631,1/05	Gestione SORICAL	☐	☑
T001078	LAMEZIA TERME	42	287	Seminativo 3	0	0	20	€ 0,06	€ 8,00	Valore Catastale	Dec.Espr. 2631,1/05	Gestione SORICAL	☐	☑
T001079	LAMEZIA TERME	42	289	Semin Arb 4	0	0	60	€ 0,15	€ 20,00	Valore Catastale	Dec.Espr. 2631,1/05	Gestione SORICAL	☐	☑
T001080	LAMEZIA TERME	42	291	Semin Arb 4	0	0	70	€ 0,18	€ 23,00	Valore Catastale	Dec.Espr. 2631,1/05	Gestione SORICAL	☐	☑
T001081	LAMEZIA TERME	42	293	Semin Arb 4	0	1	40	€ 0,36	€ 47,00	Valore Catastale	Dec.Espr. 2631,1/05	Gestione SORICAL	☐	☑
T001082	LAMEZIA TERME	42	295	Semin Arb 4	0	0	80	€ 0,21	€ 28,00	Valore Catastale	Dec.Espr. 2631,1/05	Gestione SORICAL	☐	☑
T001083	LAMEZIA TERME	42	297	Pascolo Arb 2	0	1	20	€ 0,19	€ 25,00	Valore Catastale	Dec.Espr. 2631,1/05	Gestione SORICAL	☐	☑
T001084	LAMEZIA TERME	42	299	Semin Arb 4	0	0	90	€ 0,24	€ 31,00	Valore Catastale	Dec.Espr. 2631,1/05	Gestione SORICAL	☐	☑
T001085	LAMEZIA TERME	42	301	Semin Arb 4	0	2	20	€ 0,56	€ 74,00	Valore Catastale	Dec.Espr. 2631,1/05	Gestione SORICAL	☐	☑

ID TERREN	Comune	Foglio	Part.la	Coltura	ha	a	ca	Reddito Dominicale	Valore 2016	Stima / Valore	Provenienza	Destinazione d'uso	Disp.	Indisp
T001086	LAMEZIA TERME	42	303	Semin Arb 4	0	4	30	€ 1,11	€ 145,00	Valore Catastale	D.G.R. 422 del 20/01/200	Gestione SORICAL	☐	☑
T001087	LAMEZIA TERME	42	305	Vigneto 3	0	3	60	€ 4,19	€ 548,00	Valore Catastale	Dec.Espr. 2631,1/05	Gestione SORICAL	☐	☑
T001088	LAMEZIA TERME	42	307	Vigneto 3	0	2	20	€ 2,56	€ 335,00	Valore Catastale	Dec.Espr. 2631,1/05	Gestione SORICAL	☐	☑
T001089	LAMEZIA TERME	42	308	Vigneto 3	0	0	10	€ 0,11	€ 15,00	Valore Catastale	Dec.Espr. 2631,1/05	Gestione SORICAL	☐	☑
T001090	LAMEZIA TERME	42	309	Vigneto 3	0	0	30	€ 0,35	€ 46,00	Valore Catastale	Dec.Espr. 2631,1/05	Gestione SORICAL	☐	☑
T001091	LAMEZIA TERME	42	311	Vigneto 3	0	1	80	€ 2,09	€ 273,00	Valore Catastale	D.G.R. 422 del 20/01/200	Gestione SORICAL	☐	☑
T001092	LAMEZIA TERME	42	312	Vigneto 3	0	0	20	€ 0,24	€ 31,00	Valore Catastale	D.G.R. 422 del 20/01/200	Gestione SORICAL	☐	☑
T001093	LAMEZIA TERME	42	315	Pascolo Arb 1	0	0	30	€ 0,06	€ 8,00	Valore Catastale	D.G.R. 422 del 20/01/200	Gestione SORICAL	☐	☑
T001094	LAMEZIA TERME	42	316	Pascolo Arb 1	0	0	10	€ 0,03	€ 3,00	Valore Catastale	D.G.R. 422 del 20/01/200	Gestione SORICAL	☐	☑
T001095	LAMEZIA TERME	42	318	Seminativo 3	0	4	10	€ 1,33	€ 173,00	Valore Catastale	Dec.Espr. 2631,1/05	Gestione SORICAL	☐	☑
T001096	LAMEZIA TERME	42	320	Pascolo Cesp	0	5	60	€ 0,18	€ 23,00	Valore Catastale	D.G.R. 422 del 20/01/200	Gestione SORICAL	☐	☑
T001097	LAMEZIA TERME	42	322	Bosco Ceduo	0	0	10	€ 0,01	€ 2,00	Valore Catastale	Dec.Espr. 2631,1/05	Gestione SORICAL	☐	☑
T001098	LAMEZIA TERME	43	880	Seminativo 4	0	0	30	€ 0,04	€ 5,00	Valore Catastale	D.G.R. 422 del 20/01/200	Gestione SORICAL	☐	☑
T001100	LAMEZIA TERME	43	882	Semin Arb 4	0	0	20	€ 0,05	€ 7,00	Valore Catastale	D.G.R. 422 del 20/01/200	Gestione SORICAL	☐	☑
T001102	LAMEZIA TERME	43	884	Cast frutto 3	0	1	60	€ 0,21	€ 28,00	Valore Catastale	D.G.R. 422 del 20/01/200	Gestione SORICAL	☐	☑
T001104	LAMEZIA TERME	43	886	Cast frutto 2	0	0	60	€ 0,11	€ 15,00	Valore Catastale	D.G.R. 422 del 20/01/200	Gestione SORICAL	☐	☑
T001106	LAMEZIA TERME	43	887	Semin Arb 4	0	0	40	€ 0,10	€ 13,00	Valore Catastale	D.G.R. 422 del 20/01/200	Gestione SORICAL	☐	☑
T001107	LAMEZIA TERME	43	889	Semin Arb 5	0	0	30	€ 0,05	€ 7,00	Valore Catastale	D.G.R. 422 del 20/01/200	Gestione SORICAL	☐	☑
T001108	LAMEZIA TERME	43	890	Pascolo Arb 1	0	2	90	€ 0,56	€ 74,00	Valore Catastale	D.G.R. 422 del 20/01/200	Gestione SORICAL	☐	☑
T001109	LAMEZIA TERME	43	892	Seminativo 3	0	2	70	€ 0,88	€ 114,00	Valore Catastale	D.G.R. 422 del 20/01/200	Gestione SORICAL	☐	☑
T001110	LAMEZIA TERME	43	894	Bosco Ceduo	0	1	20	€ 0,09	€ 11,00	Valore Catastale	D.G.R. 422 del 20/01/200	Gestione SORICAL	☐	☑
T001111	LAMEZIA TERME	43	896	Vigneto 3	0	0	80	€ 0,93	€ 121,00	Valore Catastale	D.G.R. 422 del 20/01/200	Gestione SORICAL	☐	☑
T001112	LAMEZIA TERME	43	897	Seminativo 2	0	1	20	€ 0,54	€ 70,00	Valore Catastale	D.G.R. 422 del 20/01/200	Gestione SORICAL	☐	☑
T001113	LAMEZIA TERME	43	899	Semin Arb 4	0	5	10	€ 1,31	€ 172,00	Valore Catastale	D.G.R. 422 del 20/01/200	Gestione SORICAL	☐	☑
T001114	LAMEZIA TERME	43	901	Semin Arb 4	0	1	60	€ 0,41	€ 54,00	Valore Catastale	D.G.R. 422 del 20/01/200	Gestione SORICAL	☐	☑
T001115	LAMEZIA TERME	43	902	Seminativo 3	0	0	60	€ 0,19	€ 25,00	Valore Catastale	D.G.R. 422 del 20/01/200	Gestione SORICAL	☐	☑
T001116	LAMEZIA TERME	43	904	Semin Irrig 3	0	2	30	€ 0,96	€ 126,00	Valore Catastale	D.G.R. 422 del 20/01/200	Gestione SORICAL	☐	☑
T001117	LAMEZIA TERME	43	905	Seminativo 3	0	0	30	€ 0,10	€ 13,00	Valore Catastale	D.G.R. 422 del 20/01/200	Gestione SORICAL	☐	☑
T001118	LAMEZIA TERME	45	663	Semin Irrig 2	0	1	30	€ 0,84	€ 110,00	Valore Catastale	Dec.Espr. 2631,1/05	Gestione SORICAL	☐	☑
T001119	LAMEZIA TERME	45	676	Semin Irrig 2	0	1	20	€ 0,78	€ 101,00	Valore Catastale	Dec.Espr. 2631,1/05	Gestione SORICAL	☐	☑
T001120	LAMEZIA TERME	45	678	Semin Irrig 2	0	0	80	€ 0,51	€ 67,00	Valore Catastale	Dec.Espr. 2631,1/05	Gestione SORICAL	☐	☑
T001121	LAMEZIA TERME	45	686	Semin Irrig 2	0	2	10	€ 0,88	€ 114,00	Valore Catastale	Dec.Espr. 2631,1/05	Gestione SORICAL	☐	☑
T001122	LAMEZIA TERME	45	688	Cast frutto 3	0	1	10	€ 0,14	€ 18,00	Valore Catastale	Dec.Espr. 2631,1/05	Gestione SORICAL	☐	☑

ID TERREN	Comune	Foglio	Part.la	Coltura	ha	a	ca	Reddito Dominicale	Valore 2016	Stima / Valore	Provenienza	Destinazione d'uso	Disp.	Indisp
T001123	LAMEZIA TERME	54	459	Vigneto 3	0	3	40	€ 3,95	€ 517,00	Valore Catastale	Dec.Espr. 2631,1/05	Gestione SORICAL	☐	☑
T001124	LAMEZIA TERME	54	463	Vigneto 4	0	0	90	€ 0,46	€ 60,00	Valore Catastale	Dec.Espr. 2631,1/05	Gestione SORICAL	☐	☑
T001125	LAMEZIA TERME	54	465	Vigneto 4	0	1	60	€ 0,83	€ 108,00	Valore Catastale	Dec.Espr. 2631,1/05	Gestione SORICAL	☐	☑
T001126	LAMEZIA TERME	54	467	Vigneto 4	0	0	25	€ 0,13	€ 16,00	Valore Catastale	Dec.Espr. 2631,1/05	Gestione SORICAL	☐	☑
T001127	LAMEZIA TERME	54	469	Vigneto 4	0	2	20	€ 1,14	€ 149,00	Valore Catastale	Dec.Espr. 2631,1/05	Gestione SORICAL	☐	☑
T001128	LAMEZIA TERME	54	471	Vigneto 4	0	1	40	€ 0,73	€ 95,00	Valore Catastale	Dec.Espr. 2631,1/05	Gestione SORICAL	☐	☑
T001141	LAMEZIA TERME	71		Pascolo Cesp	0	0	30	€ 0,05	€ 7,00	Valore Catastale	Dec. Esp. 12595,1/06	Impianto Tratt. Rifiuti	☐	☑
T001133	LAMEZIA TERME	71	425	Uliveto 2	0	10	40	€ 7,39	€ 966,00	Valore Catastale	Dec. Esp. 12595,1/06	Impianto Tratt. Rifiuti	☐	☑
T001134	LAMEZIA TERME	71	713	Uliveto 2	0	0	70	€ 0,50	€ 65,00	Valore Catastale	Dec. Esp. 12595,1/06	Impianto Tratt. Rifiuti	☐	☑
T001135	LAMEZIA TERME	71	714	Uliveto 2	0	1	50	€ 1,06	€ 139,00	Valore Catastale	Dec. Esp. 12595,1/06	Impianto Tratt. Rifiuti	☐	☑
T001136	LAMEZIA TERME	71	715	Uliveto 2	0	2	75	€ 1,95	€ 255,00	Valore Catastale	Dec. Esp. 12595,1/06	Impianto Tratt. Rifiuti	☐	☑
T001137	LAMEZIA TERME	71	716	Uliveto 2	0	1	70	€ 1,21	€ 159,00	Valore Catastale	Dec. Esp. 12595,1/06	Impianto Tratt. Rifiuti	☐	☑
T001138	LAMEZIA TERME	71	717	Uliveto 2	0	0	30	€ 0,21	€ 28,00	Valore Catastale	Dec. Esp. 12595,1/06	Impianto Tratt. Rifiuti	☐	☑
T001139	LAMEZIA TERME	71	719	Incolto sterile	0	2	30			Valore Catastale	Dec. Esp. 12595,1/06	Impianto Tratt. Rifiuti	☐	☑
T001140	LAMEZIA TERME	71	726	Uliveto	0	1	15	€ 0,81	€ 106,00	Valore Catastale	Dec. Esp. 12595,1/06	Impianto Tratt. Rifiuti	☐	☑
T001129	LAMEZIA TERME	71	75	Seminativo	0	4	0	€ 2,06	€ 270,00	Valore Catastale	Dec. Esp. 12595,1/06	Impianto Tratt. Rifiuti	☐	☑
T001130	LAMEZIA TERME	71	76	Pascolo Arb	0	32	40	€ 9,41	€ 1 231,00	Valore Catastale	Dec. Esp. 12595,1/06	Impianto Tratt. Rifiuti	☐	☑
T001131	LAMEZIA TERME	71	79	Seminativo	2	98	50	€ 154,16	€ 20 161,00	Valore Catastale	Dec. Esp. 12595,1/06	Impianto Tratt. Rifiuti	☐	☑
T001142	LAMEZIA TERME	71	803	Uliveto 2	0	0	80	€ 0,56	€ 74,00	Valore Catastale	Dec. Esp. 12595,1/06	Impianto Tratt. Rifiuti	☐	☑
T001143	LAMEZIA TERME	71	806	Uliveto 2	0	0	60	€ 0,43	€ 56,00	Valore Catastale	Dec. Esp. 12595,1/06	Impianto Tratt. Rifiuti	☐	☑
T001144	LAMEZIA TERME	71	809	Uliveto 2	0	1	90	€ 1,35	€ 177,00	Valore Catastale	Dec. Esp. 12595,1/06	Impianto Tratt. Rifiuti	☐	☑
T001145	LAMEZIA TERME	71	812	Uliveto 2	0	0	80	€ 0,56	€ 74,00	Valore Catastale	Dec. Esp. 12595,1/06	Impianto Tratt. Rifiuti	☐	☑
T001146	LAMEZIA TERME	71	815	Uliveto 2	0	2	60	€ 1,85	€ 242,00	Valore Catastale	Dec. Esp. 12595,1/06	Impianto Tratt. Rifiuti	☐	☑
T001132	LAMEZIA TERME	71	82	Seminativo	0	49	40	€ 25,51	€ 3 337,00	Valore Catastale	Dec. Esp. 12595,1/06	Impianto Tratt. Rifiuti	☐	☑
T001147	LAMEZIA TERME	73	202	Uliveto	0	11	0	€ 7,81	€ 1 022,00	Valore Catastale	Dec. Esp. 5409,1/06	Gestione SORICAL	☐	☑
T001148	LAMEZIA TERME	73	204	Uliveto	0	12	10	€ 8,59	€ 1 123,00	Valore Catastale	Dec. Esp. 5409,1/06	Gestione SORICAL	☐	☑
T001149	LAMEZIA TERME	73	206	Uliveto	0	0	23	€ 0,16	€ 21,00	Valore Catastale	Dec. Esp. 5409,1/06	Gestione SORICAL	☐	☑
T001150	LAMEZIA TERME	73	212	Uliveto	0	26	57	€ 18,86	€ 2 467,00	Valore Catastale	Dec. Esp. 5409,1/06	Gestione SORICAL	☐	☑
T001151	LAMEZIA TERME	73	213	Uliveto	0	5	72	€ 4,06	€ 531,00	Valore Catastale	Dec. Esp. 5409,1/06	Gestione SORICAL	☐	☑
T001152	LAMEZIA TERME	73	216	Uliveto	0	54	16	€ 38,46	€ 5 030,00	Valore Catastale	CASMEZ		☐	☑
T001153	LAMEZIA TERME	77	1163	Uliveto 2	0	19	20	€ 13,64	€ 1 784,00	Valore Catastale	D.G.R. 3780 del 31/03/20	Gestione SORICAL	☐	☑
T001154	LAMEZIA TERME	79	355	Uliveto 3	0	0	70	€ 0,29	€ 38,00	Valore Catastale	Dec.Espr. 2631,1/05	Gestione SORICAL	☐	☑
T001155	LAMEZIA TERME	79	356	Uliveto 3	0	0	80	€ 0,34	€ 44,00	Valore Catastale	Dec.Espr. 2631,1/05	Gestione SORICAL	☐	☑

ID TERREN	Comune	Foglio	Part.la	Coltura	ha	a	ca	Reddito Dominicale	Valore 2016	Stima / Valore	Provenienza	Destinazione d'uso	Disp.	Indisp
T001156	LAMEZIA TERME	79	360	Uliveto 3	0	4	60	€ 1,93	€ 252,00	Valore Catastale	Dec.Espr. 2631,1/05	Gestione SORICAL	☐	☑
T001157	LAMEZIA TERME	79	361	Uliveto 2	0	2	40	€ 1,70	€ 222,00	Valore Catastale	Dec.Espr. 2631,1/05	Gestione SORICAL	☐	☑
T001158	LAMEZIA TERME	79	365	Uliveto 1	0	2	60	€ 2,44	€ 319,00	Valore Catastale	Dec.Espr. 2631,1/05	Gestione SORICAL	☐	☑
T001159	LAMEZIA TERME	79	367	Uliveto 1	0	3	80	€ 3,56	€ 466,00	Valore Catastale	Dec.Espr. 2631,1/05	Gestione SORICAL	☐	☑
T001160	LAMEZIA TERME	79	370	Uliveto 1	0	0	70	€ 0,65	€ 85,00	Valore Catastale	Dec.Espr. 2631,1/05	Gestione SORICAL	☐	☑
T001161	LAMEZIA TERME	79	373	Uliveto 1	0	0	30	€ 0,28	€ 36,00	Valore Catastale	Dec.Espr. 2631,1/05	Gestione SORICAL	☐	☑
410	**Totali per Comune**								**€ 76 677,00**					
T001164	MAGISANO	01	01	Bosco Ceduo	19	38	60	€ 150,18	€ 19 640,00	Valore Catastale	D.M. 05/03/75 - CASMEZ	Gest. CALABRIA VERDE	☐	☑
T001165	MAGISANO	01	04	Bosco Ceduo	37	25	90	€ 288,64	€ 37 748,00	Valore Catastale	D.M. 05/03/75 - CASMEZ	Gest. CALABRIA VERDE	☐	☑
T001166	MAGISANO	01	06	Pascolo Cesp	4	72	50	€ 27,45	€ 3 590,00	Valore Catastale	D.M. 05/03/75	Gest. CALABRIA VERDE	☐	☑
T001167	MAGISANO	01	09	Pascolo 1	6	0	0	€ 50,35	€ 6 585,00	Valore Catastale	D.M. 05/03/75	Gest. CALABRIA VERDE	☐	☑
T001168	MAGISANO	01	10	Seminativo 5	3	29	70	€ 53,21	€ 6 959,00	Valore Catastale	D.M. 05/03/75	Gest. CALABRIA VERDE	☐	☑
T001169	MAGISANO	01	11	Pascolo 1	20	63	40	€ 173,18	€ 22 648,00	Valore Catastale	D.M. 05/03/75	Gest. CALABRIA VERDE	☐	☑
T001170	MAGISANO	01	15	Pascolo 2	51	8	90	€ 296,84	€ 38 820,00	Valore Catastale	D.M. 05/03/75	Gest. CALABRIA VERDE	☐	☑
T001171	MAGISANO	01	18	Bosco Ceduo	4	31	20	€ 33,40	€ 4 368,00	Valore Catastale	D.M. 05/03/75	Gest. CALABRIA VERDE	☐	☑
T001172	MAGISANO	01	21	Bosco Ceduo	16	57	50	€ 128,40	€ 16 792,00	Valore Catastale	D.M. 05/03/75	Gest. CALABRIA VERDE	☐	☑
T001173	MAGISANO	01	24	Pascolo 1	1	26	0	€ 10,58	€ 1 383,00	Valore Catastale	D.M. 05/03/75	Gest. CALABRIA VERDE	☐	☑
T001174	MAGISANO	01	26	Pascolo 1	1	41	0	€ 11,84	€ 1 548,00	Valore Catastale	D.M. 05/03/75	Gest. CALABRIA VERDE	☐	☑
T001175	MAGISANO	01	28	Pascolo 1	0	97	60	€ 8,19	€ 1 071,00	Valore Catastale	D.M. 05/03/75	Gest. CALABRIA VERDE	☐	☑
T001240	MAGISANO	02	01	Seminativo 4	7	90	50	€ 229,65	€ 30 034,00	Valore Catastale	D.M. 05/03/75	Gest. CALABRIA VERDE	☐	☑
T001176	MAGISANO	02	02	Pascolo 2	0	78	60	€ 4,56	€ 597,00	Valore Catastale	D.M. 05/03/75	Gest. CALABRIA VERDE	☐	☑
T001177	MAGISANO	02	03	Pascolo 2	34	83	90	€ 202,43	€ 26 473,00	Valore Catastale	D.M. 05/03/75	Gest. CALABRIA VERDE	☐	☑
T001178	MAGISANO	02	04	Pascolo 2	27	97	20	€ 162,53	€ 21 255,00	Valore Catastale	D.M. 05/03/75	Gest. CALABRIA VERDE	☐	☑
T001179	MAGISANO	02	05	Pascolo Cesp	28	27	0	€ 73,00	€ 9 547,00	Valore Catastale	D.M. 05/03/75	Gest. CALABRIA VERDE	☐	☑
T001180	MAGISANO	02	06	Seminativo 4	1	44	20	€ 41,89	€ 5 478,00	Valore Catastale	D.M. 05/03/75	Gest. CALABRIA VERDE	☐	☑
T001181	MAGISANO	02	07	Bosco Ceduo	6	29	80	€ 48,79	€ 6 380,00	Valore Catastale	D.M. 05/03/75	Gest. CALABRIA VERDE	☐	☑
T001182	MAGISANO	02	08	Pascolo 2	0	23	30	€ 1,35	€ 177,00	Valore Catastale	D.M. 05/03/75	Gest. CALABRIA VERDE	☐	☑
T001183	MAGISANO	03	01	Pascolo 2	4	8	80	€ 23,75	€ 3 106,00	Valore Catastale	D.M. 05/03/75	Gest. CALABRIA VERDE	☐	☑
T001184	MAGISANO	03	02	Bosco Ceduo	5	74	20	€ 44,49	€ 5 818,00	Valore Catastale	D.M. 05/03/75	Gest. CALABRIA VERDE	☐	☑
T001185	MAGISANO	03	03	Pascolo 2	8	68	50	€ 50,46	€ 6 599,00	Valore Catastale	D.M. 05/03/75	Gest. CALABRIA VERDE	☐	☑
T001186	MAGISANO	03	04	Bosco Ceduo	5	81	90	€ 45,08	€ 5 895,00	Valore Catastale	D.M. 05/03/75	Gest. CALABRIA VERDE	☐	☑
T001187	MAGISANO	03	05	Seminativo 5	0	81	40	€ 13,14	€ 1 718,00	Valore Catastale	D.M. 05/03/75	Gest. CALABRIA VERDE	☐	☑
T001188	MAGISANO	03	06	Seminativo 5	1	97	20	€ 31,83	€ 4 162,00	Valore Catastale	D.M. 05/03/75	Gest. CALABRIA VERDE	☐	☑

ID TERREN	Comune	Foglio	Part.la	Coltura	ha	a	ca	Reddito Dominicale	Valore 2016	Stima / Valore	Provenienza	Destinazione d'uso	Disp.	Indisp
T001189	MAGISANO	03	07	Seminativo 5	3	91	40	€ 63,18	€ 8 262,00	Valore Catastale	D.M. 05/03/75	Gest. CALABRIA VERDE	☐	☑
T001190	MAGISANO	03	08	Seminativo 5	0	16	70	€ 2,70	€ 353,00	Valore Catastale	D.M. 05/03/75	Gest. CALABRIA VERDE	☐	☑
T001191	MAGISANO	03	09	Pascolo 2	0	51	20	€ 2,98	€ 389,00	Valore Catastale	D.M. 05/03/75	Gest. CALABRIA VERDE	☐	☑
T001192	MAGISANO	03	10	Pascolo 2	0	21	0	€ 1,23	€ 160,00	Valore Catastale	D.M. 05/03/75	Gest. CALABRIA VERDE	☐	☑
T001193	MAGISANO	03	11	Bosco Ceduo	24	52	0	€ 189,95	€ 24 842,00	Valore Catastale	D.M. 05/03/75	Gest. CALABRIA VERDE	☐	☑
T001194	MAGISANO	03	12	Pascolo 2	52	59	0	€ 305,55	€ 39 960,00	Valore Catastale	D.M. 05/03/75	Gest. CALABRIA VERDE	☐	☑
T001195	MAGISANO	03	13	Bosco Ceduo	0	92	90	€ 7,20	€ 942,00	Valore Catastale	D.M. 05/03/75	Gest. CALABRIA VERDE	☐	☑
T001196	MAGISANO	03	14	Pascolo Arb 2	2	26	20	€ 16,06	€ 2 101,00	Valore Catastale	D.M. 05/03/75	Gest. CALABRIA VERDE	☐	☑
T001197	MAGISANO	03	15	Bosco Ceduo	5	94	40	€ 46,05	€ 6 022,00	Valore Catastale	D.M. 05/03/75	Gest. CALABRIA VERDE	☐	☑
T001198	MAGISANO	03	16	Pascolo Arb 2	5	36	60	€ 38,10	€ 4 983,00	Valore Catastale	D.M. 05/03/75	Gest. CALABRIA VERDE	☐	☑
T001199	MAGISANO	03	17	Pascolo Arb 2	10	53	60	€ 74,83	€ 9 786,00	Valore Catastale	D.M. 05/03/75	Gest. CALABRIA VERDE	☐	☑
T001200	MAGISANO	04	01	Pascolo 2	46	51	60	€ 270,26	€ 35 345,00	Valore Catastale	D.M. 05/03/75	Gest. CALABRIA VERDE	☐	☑
T001201	MAGISANO	04	02	Bosco Ceduo	12	3	40	€ 93,23	€ 12 192,00	Valore Catastale	D.M. 05/03/75	Gest. CALABRIA VERDE	☐	☑
T001202	MAGISANO	04	04	Pascolo Cesp	5	14	0	€ 13,28	€ 1 736,00	Valore Catastale	D.M. 05/03/75	Gest. CALABRIA VERDE	☐	☑
T001203	MAGISANO	04	05	Pascolo 2	12	58	0	€ 73,09	€ 9 558,00	Valore Catastale	D.M. 05/03/75	Gest. CALABRIA VERDE	☐	☑
T001204	MAGISANO	05	01	Pascolo 2	0	91	80	€ 5,34	€ 698,00	Valore Catastale	D.M. 05/03/75	Gest. CALABRIA VERDE	☐	☑
T001205	MAGISANO	05	02	Pascolo Cesp	9	78	40	€ 25,26	€ 3 304,00	Valore Catastale	D.M. 05/03/75	Gest. CALABRIA VERDE	☐	☑
T001206	MAGISANO	05	03	Pascolo Cesp	29	10	80	€ 75,16	€ 9 830,00	Valore Catastale	D.M. 05/03/75	Gest. CALABRIA VERDE	☐	☑
T001207	MAGISANO	05	04	Cast frutto 3	0	45	40	€ 3,81	€ 499,00	Valore Catastale	D.M. 05/03/75	Gest. CALABRIA VERDE	☐	☑
T001208	MAGISANO	05	05	Cast frutto 3	0	15	50	€ 1,30	€ 170,00	Valore Catastale	D.M. 05/03/75	Gest. CALABRIA VERDE	☐	☑
T001209	MAGISANO	05	06	Cast frutto 3	0	45	80	€ 3,84	€ 502,00	Valore Catastale	D.M. 05/03/75	Gest. CALABRIA VERDE	☐	☑
T001210	MAGISANO	05	07a	Pascolo 2	1	34	50	€ 7,81	€ 1 022,00	Valore Catastale	D.M. 05/03/75	Gest. CALABRIA VERDE	☐	☑
T009449	MAGISANO	05	07b	Pascolo Arb 2	18	0	0	€ 127,83	€ 16 717,00	Valore Catastale	D.M. 05/03/75	Gest. CALABRIA VERDE	☐	☑
T001211	MAGISANO	05	08a	Incolto prod	0	50	0	€ 0,65	€ 85,00	Valore Catastale	D.M. 05/03/75	Gest. CALABRIA VERDE	☐	☑
T009448	MAGISANO	05	08b	Pascolo Arb 2	3	0	0	€ 21,30	€ 2 786,00	Valore Catastale	D.M. 05/03/75	Gest. CALABRIA VERDE	☐	☑
T001212	MAGISANO	05	09	Cast frutto 3	0	15	20	€ 1,28	€ 167,00	Valore Catastale	D.M. 05/03/75	Gest. CALABRIA VERDE	☐	☑
T001213	MAGISANO	05	14	Bosco Ceduo	10	50	80	€ 81,40	€ 10 645,00	Valore Catastale	D.M. 05/03/75	Gest. CALABRIA VERDE	☐	☑
T001214	MAGISANO	05	15	Cast frutto 3	0	12	40	€ 1,04	€ 136,00	Valore Catastale	D.M. 05/03/75	Gest. CALABRIA VERDE	☐	☑
T001215	MAGISANO	05	16	Cast frutto 3	0	19	70	€ 1,65	€ 216,00	Valore Catastale	D.M. 05/03/75	Gest. CALABRIA VERDE	☐	☑
T001216	MAGISANO	05	17	Cast frutto 3	0	14	20	€ 1,19	€ 155,00	Valore Catastale	D.M. 05/03/75	Gest. CALABRIA VERDE	☐	☑
T001217	MAGISANO	05	22	Bosco Ceduo	8	13	40	€ 63,01	€ 8 241,00	Valore Catastale	D.M. 05/03/75	Gest. CALABRIA VERDE	☐	☑
T001218	MAGISANO	06	01	Pascolo 2	51	28	50	€ 297,98	€ 38 969,00	Valore Catastale	D.M. 05/03/75	Gest. CALABRIA VERDE	☐	☑
T001219	MAGISANO	06	02	Pascolo 1	26	50	70	€ 222,46	€ 29 094,00	Valore Catastale	D.M. 05/03/75	Gest. CALABRIA VERDE	☐	☑

ID TERREN	Comune	Foglio	Part.la	Coltura	ha	a	ca	Reddito Dominicale	Valore 2016	Stima / Valore	Provenienza	Destinazione d'uso	Disp.	Indisp
T001220	MAGISANO	06	03	Bosco Ceduo	2	47	50	€ 19,18	€ 2 508,00	Valore Catastale	D.M. 05/03/75	Gest. CALABRIA VERDE	☐	☑
T001221	MAGISANO	07	08	Bosco Ceduo	3	81	10	€ 29,53	€ 3 861,00	Valore Catastale	D.M. 05/03/75	Gest. CALABRIA VERDE	☐	☑
T001222	MAGISANO	07	09	Pascolo 1	6	15	70	€ 51,68	€ 6 758,00	Valore Catastale	D.M. 05/03/75	Gest. CALABRIA VERDE	☐	☑
T001223	MAGISANO	07	41	Pascolo 1	28	4	40	€ 235,36	€ 30 781,00	Valore Catastale	D.M. 05/03/75	Gest. CALABRIA VERDE	☐	☑
T001224	MAGISANO	07	42	Pascolo 1	31	36	0	€ 263,19	€ 34 420,00	Valore Catastale	D.M. 05/03/75	Gest. CALABRIA VERDE	☐	☑
T001225	MAGISANO	07	45	Pascolo 1	0	93	0	€ 7,80	€ 1 020,00	Valore Catastale	D.M. 05/03/75	Gest. CALABRIA VERDE	☐	☑
T001226	MAGISANO	07	48	Seminativo 2	3	18	0	€ 143,70	€ 18 793,00	Valore Catastale	D.M. 05/03/75 - CASMEZ	Gest. CALABRIA VERDE	☐	☑
T001227	MAGISANO	07	51	Pascolo 2	14	15	70	€ 82,25	€ 10 757,00	Valore Catastale	D.M. 05/03/75 - CASMEZ	Gest. CALABRIA VERDE	☐	☑
T001242	MAGISANO	07	56	Pascolo 1	18	8	73	€ 151,80	€ 19 852,00	Valore Catastale	D.M. 05/03/75	Gest. CALABRIA VERDE	☐	☑
T001229	MAGISANO	08	01	Bosco Ceduo	2	32	30	€ 18,00	€ 2 354,00	Valore Catastale	D.M. 05/03/75 - CASMEZ	Gest. CALABRIA VERDE	☐	☑
T001230	MAGISANO	08	02	Bosco Ceduo	1	51	10	€ 11,70	€ 1 530,00	Valore Catastale	D.M. 05/03/75	Gest. CALABRIA VERDE	☐	☑
T001231	MAGISANO	08	03	Pascolo 2	0	92	10	€ 5,35	€ 700,00	Valore Catastale	D.M. 05/03/75	Gest. CALABRIA VERDE	☐	☑
T001232	MAGISANO	08	07	Fabbr Rurale	0	1	20	€ 0,00	€ 0,00	Valore Catastale	D.M. 05/03/75	Gest. CALABRIA VERDE	☐	☑
T001233	MAGISANO	08	08	Fabbr Rurale	0	0	53	€ 0,00	€ 0,00	Valore Catastale	D.M. 05/03/75	Gest. CALABRIA VERDE	☐	☑
T001234	MAGISANO	08	09	Semin Irrig 2	0	73	90	€ 23,85	€ 3 119,00	Valore Catastale	D.M. 05/03/75	Gest. CALABRIA VERDE	☐	☑
T001235	MAGISANO	08	10	Cast frutto 2	0	67	50	€ 10,90	€ 1 426,00	Valore Catastale	D.M. 05/03/75	Gest. CALABRIA VERDE	☐	☑
T001236	MAGISANO	08	16	Pascolo 2	13	58	60	€ 78,94	€ 10 323,00	Valore Catastale	D.M. 05/03/75	Gest. CALABRIA VERDE	☐	☑
T001237	MAGISANO	08	27	Pascolo 2	1	17	40	€ 6,83	€ 893,00	Valore Catastale	D.M. 05/03/75	Gest. CALABRIA VERDE	☐	☑
T001238	MAGISANO	08	28	Pascolo 2	0	0	40	€ 0,03	€ 3,00	Valore Catastale	D.M. 05/03/75	Gest. CALABRIA VERDE	☐	☑
T001239	MAGISANO	08	29	Pascolo 2	12	67	20	€ 73,63	€ 9 629,00	Valore Catastale	D.M. 05/03/75	Gest. CALABRIA VERDE	☐	☑
79	**Totali per Comune**								**€ 726 985,00**					
T001246	MARCELLINARA	03	586	Vigneto	0	0	45	€ 0,71	€ 93,00	Valore Catastale	D.G.R. 280 del 29/09/99	Gestione SORICAL	☐	☑
T001247	MARCELLINARA	03	588	Uliveto	0	8	60	€ 6,66	€ 871,00	Valore Catastale	Dec. Esp. 6483,1/99	Gestione SORICAL	☐	☑
T001250	MARCELLINARA	03	591	Uliveto	0	1	30	€ 1,01	€ 132,00	Valore Catastale	Dec. Esp. 6483,1/99	Gestione SORICAL	☐	☑
T001251	MARCELLINARA	03	595	Semin Arb	0	0	20	€ 0,08	€ 10,00	Valore Catastale	Dec. Esp. 6483,1/99	Gestione SORICAL	☐	☑
T001254	MARCELLINARA	03	596	Semin Arb	0	0	80	€ 0,31	€ 41,00	Valore Catastale	Dec. Esp. 6483,1/99	Gestione SORICAL	☐	☑
T001256	MARCELLINARA	03	599	Uliveto	0	0	45	€ 0,28	€ 36,00	Valore Catastale	Dec. Esp. 6483,1/99	Gestione SORICAL	☐	☑
T001258	MARCELLINARA	03	600	Uliveto	0	0	15	€ 0,09	€ 11,00	Valore Catastale	Dec. Esp. 6483,1/99	Gestione SORICAL	☐	☑
T001260	MARCELLINARA	03	602	Uliveto	0	0	70	€ 0,54	€ 70,00	Valore Catastale	Dec. Esp. 6483,1/99	Gestione SORICAL	☐	☑
T001262	MARCELLINARA	03	605	Uliveto	0	0	50	€ 0,39	€ 51,00	Valore Catastale	Dec. Esp. 6483,1/99	Gestione SORICAL	☐	☑
T001264	MARCELLINARA	03	607	Uliveto	0	0	80	€ 0,49	€ 64,00	Valore Catastale	Dec. Esp. 6483,1/99	Gestione SORICAL	☐	☑
T001266	MARCELLINARA	03	608	Uliveto	0	1	70	€ 1,04	€ 136,00	Valore Catastale	D.G.R. 280 del 29/09/99	Gestione SORICAL	☐	☑
T001268	MARCELLINARA	03	610	Uliveto	0	0	30	€ 0,19	€ 25,00	Valore Catastale	D.G.R. 280 del 29/09/99	Gestione SORICAL	☐	☑

ID TERREN	Comune	Foglio	Part.la	Coltura	ha	a	ca	Reddito Dominicale	Valore 2016	Stima / Valore	Provenienza	Destinazione d'uso	Disp.	Indisp
T001269	MARCELLINARA	03	613	Fabbr Rurale	0	0	0	€ 0,00	€ 0,00	Valore Catastale	Dec. Esp. 6483,1/99	Gestione SORICAL	☐	☑
T001271	MARCELLINARA	03	617	Querceto	0	0	15	€ 0,03	€ 3,00	Valore Catastale	Dec. Esp. 6483,1/99	Gestione SORICAL	☐	☑
T001273	MARCELLINARA	05	460	Semin Arb	0	1	20	€ 0,74	€ 96,00	Valore Catastale	Dec. Esp. 6483,1/99	Gestione SORICAL	☐	☑
T001275	MARCELLINARA	05	461	Semin Arb	0	1	50	€ 0,93	€ 121,00	Valore Catastale	Dec. Esp. 6483,1/99	Gestione SORICAL	☐	☑
T001276	MARCELLINARA	05	469	Uliveto	0	1	80	€ 1,40	€ 183,00	Valore Catastale	Dec. Esp. 6483,1/99	Gestione SORICAL	☐	☑
T001278	MARCELLINARA	05	472	Semin Arb	0	0	30	€ 0,19	€ 25,00	Valore Catastale	Dec. Esp. 6483,1/99	Gestione SORICAL	☐	☑
T001281	MARCELLINARA	05	474	Semin Arb	0	1	45	€ 0,89	€ 116,00	Valore Catastale	Dec. Esp. 6483,1/99	Gestione SORICAL	☐	☑
T001283	MARCELLINARA	05	476	Seminativo	0	2	58	€ 1,59	€ 208,00	Valore Catastale	Dec. Esp. 6483,1/99	Gestione SORICAL	☐	☑
T001285	MARCELLINARA	05	477	Seminativo	0	2	72	€ 1,66	€ 217,00	Valore Catastale	Dec. Esp. 6483,1/99	Gestione SORICAL	☐	☑
T001287	MARCELLINARA	05	482	Uliveto	0	2	20	€ 1,35	€ 177,00	Valore Catastale	Dec. Esp. 6483,1/99	Gestione SORICAL	☐	☑
T001288	MARCELLINARA	05	485	Seminativo	0	0	90	€ 0,55	€ 72,00	Valore Catastale	Dec. Esp. 6483,1/99	Gestione SORICAL	☐	☑
T001291	MARCELLINARA	05	488	Seminativo	0	0	80	€ 0,49	€ 64,00	Valore Catastale	Dec. Esp. 6483,1/99	Gestione SORICAL	☐	☑
T001293	MARCELLINARA	05	491	Semin Arb	0	0	80	€ 0,49	€ 64,00	Valore Catastale	Dec. Esp. 6483,1/99	Gestione SORICAL	☐	☑
T001294	MARCELLINARA	05	497	Seminativo	0	0	55	€ 0,16	€ 21,00	Valore Catastale	Dec. Esp. 6483,1/99	Gestione SORICAL	☐	☑
T001295	MARCELLINARA	05	499	Seminativo	0	2	0	€ 0,58	€ 75,00	Valore Catastale	Dec. Esp. 6483,1/99	Gestione SORICAL	☐	☑
T001296	MARCELLINARA	05	501	Seminativo	0	12	0	€ 3,49	€ 456,00	Valore Catastale	Dec. Esp. 6483,1/99	Gestione SORICAL	☐	☑
T001297	MARCELLINARA	05	504	Seminativo	0	6	50	€ 1,89	€ 247,00	Valore Catastale	Dec. Esp. 6483,1/99	Gestione SORICAL	☐	☑
T001298	MARCELLINARA	05	507	Seminativo	0	4	50	€ 1,31	€ 172,00	Valore Catastale	Dec. Esp. 6483,1/99	Gestione SORICAL	☐	☑
T001299	MARCELLINARA	05	510	Seminativo	0	1	30	€ 0,38	€ 49,00	Valore Catastale	Dec. Esp. 6483,1/99	Gestione SORICAL	☐	☑
T001300	MARCELLINARA	05	513	Seminativo	0	1	55	€ 0,45	€ 59,00	Valore Catastale	Dec. Esp. 6483,1/99	Gestione SORICAL	☐	☑
T001301	MARCELLINARA	05	516	Seminativo	0	3	90	€ 1,64	€ 214,00	Valore Catastale	Dec. Esp. 6483,1/99	Gestione SORICAL	☐	☑
T001302	MARCELLINARA	05	519	Seminativo	0	0	60	€ 0,25	€ 33,00	Valore Catastale	Dec. Esp. 6483,1/99	Gestione SORICAL	☐	☑
T001303	MARCELLINARA	05	521	Seminativo	0	2	45	€ 1,03	€ 134,00	Valore Catastale	Dec. Esp. 6483,1/99	Gestione SORICAL	☐	☑
T001304	MARCELLINARA	05	524	Pascolo Cesp	0	2	10	€ 0,14	€ 18,00	Valore Catastale	Dec. Esp. 6483,1/99	Gestione SORICAL	☐	☑
T001305	MARCELLINARA	05	527	Seminativo	0	0	85	€ 0,23	€ 29,00	Valore Catastale	Dec. Esp. 6483,1/99	Gestione SORICAL	☐	☑
T001307	MARCELLINARA	05	582	Uliveto	0	0	25	€ 0,15	€ 20,00	Valore Catastale	Dec. Esp. 6483,1/99	Gestione SORICAL	☐	☑
T001309	MARCELLINARA	05	583	Uliveto	0	0	10	€ 0,06	€ 8,00	Valore Catastale	Dec. Esp. 6483,1/99	Gestione SORICAL	☐	☑
T001311	MARCELLINARA	11	119	Pascolo Cesp	0	4	45	€ 0,14	€ 18,00	Valore Catastale	Dec. Esp. 6483,1/99	Gestione SORICAL	☐	☑
40	**Totali per Comune**								**€ 4 439,00**					
T001313	MONTAURO	14	1236	Uliveto	0	6	67	€ 6,03	€ 788,00	Valore Catastale	atto pubbl. Permuta 09/05	Gestione SORICAL	☐	☑
T001315	MONTAURO	14	1247	Pascolo Cesp	0	4	20	€ 0,19	€ 25,00	Valore Catastale	atto pubbl. Permuta 09/05	Gestione SORICAL	☐	☑
2	**Totali per Comune**								**€ 813,00**					
T001316	MOTTA SANTA LUCIA	25	223	Bosco Alto	0	1	90	€ 0,13	€ 16,00	Valore Catastale	Dec. Espr. 02/05/76 rep.	Gestione SORICAL	☐	☑

ID TERREN	Comune	Foglio	Part.la	Coltura	ha	a	ca	Reddito Dominicale	Valore 2016	Stima / Valore	Provenienza	Destinazione d'uso	Disp.	Indisp
T001317	MOTTA SANTA LUCIA	25	225	Bosco Alto	0	2	0	€ 0,13	€ 16,00	Valore Catastale	Dec. Espr. 02/05/76 rep.	Gestione SORICAL	☐	☑
T001318	MOTTA SANTA LUCIA	25	227	Seminativo 2	0	3	0	€ 1,16	€ 152,00	Valore Catastale	Dec. Espr. 02/05/76 rep.	Gestione SORICAL	☐	☑
T001319	MOTTA SANTA LUCIA	25	229	Seminativo 2	0	2	40	€ 0,93	€ 121,00	Valore Catastale	Dec. Espr. 02/05/76 rep.	Gestione SORICAL	☐	☑
T001320	MOTTA SANTA LUCIA	25	230	Seminativo 3	0	0	10	€ 0,03	€ 3,00	Valore Catastale	Dec. Espr. 02/05/76 rep.	Gestione SORICAL	☐	☑
T001321	MOTTA SANTA LUCIA	27	235	Seminativo 2	0	1	80	€ 0,70	€ 92,00	Valore Catastale	Dec. Espr. 02/05/76 rep.	Gestione SORICAL	☐	☑
T001322	MOTTA SANTA LUCIA	27	237	Bosco Alto	0	1	20	€ 0,08	€ 10,00	Valore Catastale	Dec. Espr. 02/05/76 rep.	Gestione SORICAL	☐	☑
T001323	MOTTA SANTA LUCIA	27	239	Seminativo 1	0	7	10	€ 3,44	€ 450,00	Valore Catastale	Dec. Espr. 02/05/76 rep.	Gestione SORICAL	☐	☑
T001324	MOTTA SANTA LUCIA	27	241	Seminativo 1	0	2	40	€ 1,16	€ 152,00	Valore Catastale	Dec. Espr. 02/05/76 rep.	Gestione SORICAL	☐	☑
T001325	MOTTA SANTA LUCIA	27	243	Seminativo 1	0	1	60	€ 0,78	€ 101,00	Valore Catastale	Dec. Espr. 02/05/76 rep.	Gestione SORICAL	☐	☑
T001326	MOTTA SANTA LUCIA	27	245	Seminativo 1	0	4	20	€ 2,04	€ 266,00	Valore Catastale	Dec. Espr. 02/05/76 rep.	Gestione SORICAL	☐	☑
T001327	MOTTA SANTA LUCIA	27	247	Pascolo 1	0	0	80	€ 0,09	€ 11,00	Valore Catastale	Dec. Espr. 02/05/76 rep.	Gestione SORICAL	☐	☑
T001328	MOTTA SANTA LUCIA	27	249	Seminativo 2	0	1	0	€ 0,39	€ 51,00	Valore Catastale	Dec. Espr. 02/05/76 rep.	Gestione SORICAL	☐	☑
T001329	MOTTA SANTA LUCIA	27	251	Pascolo 2	0	0	80	€ 0,06	€ 8,00	Valore Catastale	Dec. Espr. 02/05/76 rep.	Gestione SORICAL	☐	☑
14	**Totali per Comune**								**€ 1 449,00**					
T001336	NOCERA TERINESE	06	105	Semin Irrig	0	1	20	€ 0,85	€ 111,00	Valore Catastale	Dec. Espr. 04/05/92 n. 60	Gestione SORICAL	☐	☑
T001330	NOCERA TERINESE	06	59	Uliveto	0	2	20	€ 0,85	€ 111,00	Valore Catastale	Dec. Espr. 04/05/92 n. 60	Gestione SORICAL	☐	☑
T001331	NOCERA TERINESE	06	92	Semin Irrig	0	3	0	€ 1,26	€ 165,00	Valore Catastale	Dec. Espr. 04/05/92 n. 60	Gestione SORICAL	☐	☑
T001332	NOCERA TERINESE	06	93	Semin Irrig	0	21	0	€ 8,81	€ 1 152,00	Valore Catastale	Dec. Espr. 04/05/92 n. 60	Gestione SORICAL	☐	☑
T001333	NOCERA TERINESE	06	95	Semin Irrig	0	1	70	€ 1,10	€ 144,00	Valore Catastale	Dec. Espr. 04/05/92 n. 60	Gestione SORICAL	☐	☑
T001334	NOCERA TERINESE	06	97	Semin Irrig	0	2	50	€ 1,78	€ 232,00	Valore Catastale	Dec. Espr. 04/05/92 n. 60	Gestione SORICAL	☐	☑
T001335	NOCERA TERINESE	06	99	Semin Irrig	0	3	80	€ 2,70	€ 353,00	Valore Catastale	Dec. Espr. 04/05/92 n. 60	Gestione SORICAL	☐	☑
T001337	NOCERA TERINESE	09	97	Semin Irrig	0	25	30	€ 17,96	€ 2 349,00	Valore Catastale	Dec. Espr. 04/05/92 n. 60	Gestione SORICAL	☐	☑
T001338	NOCERA TERINESE	16	294	Incolto prod 2	0	0	16	€ 0,01	€ 2,00	Valore Catastale	D.M. 05/03/75	Gest. CALABRIA VERDE	☐	☑
T001339	NOCERA TERINESE	16	295	Incolto prod 2	0	1	20	€ 0,01	€ 2,00	Valore Catastale	D.M. 05/03/75	Gest. CALABRIA VERDE	☐	☑
T001340	NOCERA TERINESE	17	12	Seminativo 3	0	73	0	€ 25,93	€ 3 390,00	Valore Catastale	D.M. 05/03/75	Gest. CALABRIA VERDE	☐	☑
T001341	NOCERA TERINESE	17	13	Pascolo Cesp	1	61	70	€ 3,14	€ 410,00	Valore Catastale	D.M. 05/03/75	Gest. CALABRIA VERDE	☐	☑
T001342	NOCERA TERINESE	17	14	Bosco Alto 2	18	2	90	€ 174,59	€ 22 833,00	Valore Catastale	D.M. 05/03/75	Gest. CALABRIA VERDE	☐	☑
T001343	NOCERA TERINESE	17	24	Semin Irrig 3	0	62	10	€ 16,04	€ 2 097,00	Valore Catastale	D.M. 05/03/75	Gest. CALABRIA VERDE	☐	☑
T001344	NOCERA TERINESE	29	01	Pascolo 2	0	48	10	€ 2,80	€ 366,00	Valore Catastale	D.M. 05/03/75	Gest. CALABRIA VERDE	☐	☑
T001345	NOCERA TERINESE	29	02	Fabbr Rurale	0	4	10	€ 0,00	€ 0,00	Valore Catastale	D.M. 05/03/75	Gest. CALABRIA VERDE	☐	☑
T001346	NOCERA TERINESE	29	03	Seminativo 4	0	84	20	€ 10,88	€ 1 422,00	Valore Catastale	D.M. 05/03/75	Gest. CALABRIA VERDE	☐	☑
T001347	NOCERA TERINESE	29	07	Pascolo 2	2	49	10	€ 14,48	€ 1 893,00	Valore Catastale	D.M. 05/03/75	Gest. CALABRIA VERDE	☐	☑
T001348	NOCERA TERINESE	29	08	Seminativo 4	0	68	80	€ 8,89	€ 1 162,00	Valore Catastale	D.M. 05/03/75	Gest. CALABRIA VERDE	☐	☑

ID TERREN	Comune	Foglio	Part.la	Coltura	ha	a	ca	Reddito Dominicale	Valore 2016	Stima / Valore	Provenienza	Destinazione d'uso	Disp.	Indisp
T001363	NOCERA TERINESE	29	110	Bosco Alto 2	3	87	20	€ 37,50	€ 4 904,00	Valore Catastale	D.M. 05/03/75	Gest. CALABRIA VERDE	☐	☑
T001364	NOCERA TERINESE	29	117	Bosco Ceduo	0	21	30	€ 3,44	€ 450,00	Valore Catastale	D.M. 05/03/75	Gest. CALABRIA VERDE	☐	☑
T001349	NOCERA TERINESE	29	13	Uliveto 4	2	12	0	€ 47,90	€ 6 264,00	Valore Catastale	D.M. 05/03/75	Gest. CALABRIA VERDE	☐	☑
T001365	NOCERA TERINESE	29	132	Seminativo 4	0	37	20	€ 4,80	€ 628,00	Valore Catastale	D.M. 05/03/75	Gest. CALABRIA VERDE	☐	☑
T001350	NOCERA TERINESE	29	14	Querceto	4	12	60	€ 93,23	€ 12 192,00	Valore Catastale	D.M. 05/03/75	Gest. CALABRIA VERDE	☐	☑
T001351	NOCERA TERINESE	29	15	Fabbr Rurale	0	3	50	€ 0,00	€ 0,00	Valore Catastale	D.M. 05/03/75	Gest. CALABRIA VERDE	☐	☑
T001352	NOCERA TERINESE	29	19	Bosco Alto 2	4	56	50	€ 44,20	€ 5 780,00	Valore Catastale	D.M. 05/03/75	Gest. CALABRIA VERDE	☐	☑
T001366	NOCERA TERINESE	29	198	Semin Arb 3	1	77	30	€ 51,51	€ 6 737,00	Valore Catastale	D.M. 05/03/75	Gest. CALABRIA VERDE	☐	☑
T001367	NOCERA TERINESE	29	199	Incolto prod 2	1	11	40	€ 1,44	€ 188,00	Valore Catastale	D.M. 05/03/75	Gest. CALABRIA VERDE	☐	☑
T001353	NOCERA TERINESE	29	20	Incolto prod 2	0	14	20	€ 0,19	€ 25,00	Valore Catastale	D.M. 05/03/75	Gest. CALABRIA VERDE	☐	☑
T001354	NOCERA TERINESE	29	21	Incolto prod 2	0	62	20	€ 0,80	€ 105,00	Valore Catastale	D.M. 05/03/75	Gest. CALABRIA VERDE	☐	☑
T001355	NOCERA TERINESE	29	22	Bosco Alto 2	4	35	70	€ 42,19	€ 5 517,00	Valore Catastale	D.M. 05/03/75	Gest. CALABRIA VERDE	☐	☑
T001356	NOCERA TERINESE	29	23	Uliveto 4	1	13	60	€ 25,66	€ 3 356,00	Valore Catastale	D.M. 05/03/75	Gest. CALABRIA VERDE	☐	☑
T001357	NOCERA TERINESE	29	24	Corte	0	2	20			Valore Catastale	D.M. 05/03/75	Gest. CALABRIA VERDE	☐	☑
T001358	NOCERA TERINESE	29	27	Fabbr Rurale	0	0	44	€ 0,00	€ 0,00	Valore Catastale	D.M. 05/03/75	Gest. CALABRIA VERDE	☐	☑
T001359	NOCERA TERINESE	29	42	Bosco Alto 2	0	61	90	€ 6,00	€ 785,00	Valore Catastale	D.M. 05/03/75	Gest. CALABRIA VERDE	☐	☑
T001360	NOCERA TERINESE	29	84	Seminativo 4	7	3	10	€ 90,78	€ 11 872,00	Valore Catastale	D.M. 05/03/75	Gest. CALABRIA VERDE	☐	☑
T001361	NOCERA TERINESE	29	85	Fabbr Rurale	0	1	20	€ 0,00	€ 0,00	Valore Catastale	D.M. 05/03/75	Gest. CALABRIA VERDE	☐	☑
T001362	NOCERA TERINESE	29	94	Pascolo 2	0	92	40	€ 5,36	€ 701,00	Valore Catastale	D.M. 05/03/75	Gest. CALABRIA VERDE	☐	☑
T001368	NOCERA TERINESE	30	01	Seminativo 4	0	51	40	€ 6,64	€ 868,00	Valore Catastale	D.M. 05/03/75	Gest. CALABRIA VERDE	☐	☑
T001369	NOCERA TERINESE	30	02	Seminativo 4	0	74	30	€ 9,59	€ 1 254,00	Valore Catastale	D.M. 05/03/75	Gest. CALABRIA VERDE	☐	☑
T001370	NOCERA TERINESE	30	03	Bosco Alto 2	10	21	20	€ 98,89	€ 12 933,00	Valore Catastale	D.M. 05/03/75	Gest. CALABRIA VERDE	☐	☑
T001371	NOCERA TERINESE	30	04	Seminativo 4	5	75	10	€ 74,25	€ 9 710,00	Valore Catastale	D.M. 05/03/75	Gest. CALABRIA VERDE	☐	☑
T001372	NOCERA TERINESE	30	05	Bosco Alto 2	1	99	0	€ 19,28	€ 2 521,00	Valore Catastale	D.M. 05/03/75	Gest. CALABRIA VERDE	☐	☑
T001373	NOCERA TERINESE	30	06	Seminativo 4	0	5	30	€ 0,69	€ 90,00	Valore Catastale	D.M. 05/03/75	Gest. CALABRIA VERDE	☐	☑
T001374	NOCERA TERINESE	30	07	Bosco Ceduo	0	26	60	€ 4,29	€ 561,00	Valore Catastale	D.M. 05/03/75	Gest. CALABRIA VERDE	☐	☑
T001375	NOCERA TERINESE	30	10	Seminativo 4	0	89	80	€ 11,60	€ 1 517,00	Valore Catastale	D.M. 05/03/75	Gest. CALABRIA VERDE	☐	☑
T001376	NOCERA TERINESE	30	11	Bosco Ceduo	18	42	40	€ 297,35	€ 38 887,00	Valore Catastale	D.M. 05/03/75	Gest. CALABRIA VERDE	☐	☑
T001377	NOCERA TERINESE	30	12	Fabbr Rurale	0	2	60	€ 0,00	€ 0,00	Valore Catastale	D.M. 05/03/75	Gest. CALABRIA VERDE	☐	☑
T001378	NOCERA TERINESE	30	13	Bosco Alto 2	1	21	80	€ 11,80	€ 1 543,00	Valore Catastale	D.M. 05/03/75	Gest. CALABRIA VERDE	☐	☑
T001379	NOCERA TERINESE	30	15	Semin Irrig 3	0	28	10	€ 7,25	€ 948,00	Valore Catastale	D.M. 05/03/75	Gest. CALABRIA VERDE	☐	☑
T001380	NOCERA TERINESE	30	18	Bosco Alto 2	23	48	10	€ 227,38	€ 29 736,00	Valore Catastale	D.M. 05/03/75	Gest. CALABRIA VERDE	☐	☑
T001381	NOCERA TERINESE	30	19	Bosco Alto 2	18	89	20	€ 182,94	€ 23 925,00	Valore Catastale	D.M. 05/03/75	Gest. CALABRIA VERDE	☐	☑

ID TERREN	Comune	Foglio	Part.la	Coltura	ha	a	ca	Reddito Dominicale	Valore 2016	Stima / Valore	Provenienza	Destinazione d'uso	Disp.	Indisp
T001382	NOCERA TERINESE	30	20	Fabbr Rurale	0	1	80	€ 0,00	€ 0,00	Valore Catastale	D.M. 05/03/75	Gest. CALABRIA VERDE	☐	☑
T001383	NOCERA TERINESE	41	01	Bosco Alto 2	3	8	0	€ 29,83	€ 3 901,00	Valore Catastale	D.M. 05/03/75	Gest. CALABRIA VERDE	☐	☑
T001384	NOCERA TERINESE	41	02	Semin Irrig 1	0	81	30	€ 57,74	€ 7 551,00	Valore Catastale	D.M. 05/03/75	Gest. CALABRIA VERDE	☐	☑
T001385	NOCERA TERINESE	41	03	Bosco Alto 2	0	4	50	€ 0,44	€ 57,00	Valore Catastale	D.M. 05/03/75	Gest. CALABRIA VERDE	☐	☑
T001386	NOCERA TERINESE	41	06	Bosco Alto 2	4	33	90	€ 42,01	€ 5 494,00	Valore Catastale	D.M. 05/03/75	Gest. CALABRIA VERDE	☐	☑
T001387	NOCERA TERINESE	41	12	Bosco Alto 2	0	73	70	€ 7,14	€ 933,00	Valore Catastale	D.M. 05/03/75	Gest. CALABRIA VERDE	☐	☑
T001388	NOCERA TERINESE	41	13	Semin Irrig 3	1	74	50	€ 45,06	€ 5 893,00	Valore Catastale	D.M. 05/03/75	Gest. CALABRIA VERDE	☐	☑
T001389	NOCERA TERINESE	41	21	Seminativo 4	11	39	80	€ 147,16	€ 19 246,00	Valore Catastale	D.M. 05/03/75	Gest. CALABRIA VERDE	☐	☑
T001390	NOCERA TERINESE	41	22	Semin Irrig 3	0	47	0	€ 12,14	€ 1 587,00	Valore Catastale	D.M. 05/03/75	Gest. CALABRIA VERDE	☐	☑
T001391	NOCERA TERINESE	41	23	Semin Irrig 3	0	57	0	€ 14,73	€ 1 926,00	Valore Catastale	D.M. 05/03/75	Gest. CALABRIA VERDE	☐	☑
T001392	NOCERA TERINESE	41	25	Bosco Ceduo	16	80	40	€ 271,20	€ 35 468,00	Valore Catastale	D.M. 05/03/75	Gest. CALABRIA VERDE	☐	☑
T001393	NOCERA TERINESE	41	26	Bosco Alto 2	2	18	90	€ 21,20	€ 2 773,00	Valore Catastale	D.M. 05/03/75	Gest. CALABRIA VERDE	☐	☑
T001394	NOCERA TERINESE	41	31	Bosco Alto 1	5	30	50	€ 68,50	€ 8 958,00	Valore Catastale	D.M. 05/03/75	Gest. CALABRIA VERDE	☐	☑
T001395	NOCERA TERINESE	41	32	Bosco Alto 2	0	5	30	€ 0,51	€ 67,00	Valore Catastale	D.M. 05/03/75	Gest. CALABRIA VERDE	☐	☑
T001412	NOCERA TERINESE	41	34	Seminativo 1	0	23	60	€ 15,24	€ 1 993,00	Valore Catastale	D.M. 05/03/75	Gest. CALABRIA VERDE	☐	☑
T001415	NOCERA TERINESE	41	35	Ente Urbano	0	2	45			Valore Catastale	Dec. Espr. 04/05/92 n. 60	Gestione SORICAL	☐	☑
T001416	NOCERA TERINESE	41	36	Seminativo 1	0	0	15	€ 0,10	€ 13,00	Valore Catastale	D.M. 05/03/75	Gest. CALABRIA VERDE	☐	☑
T001396	NOCERA TERINESE	42	01	Bosco Ceduo	34	40	20	€ 555,23	€ 72 612,00	Valore Catastale	D.M. 05/03/75	Gest. CALABRIA VERDE	☐	☑
T001397	NOCERA TERINESE	42	02	Bosco Alto 1	9	66	70	€ 124,81	€ 16 323,00	Valore Catastale	D.M. 05/03/75	Gest. CALABRIA VERDE	☐	☑
T001398	NOCERA TERINESE	42	04	Bosco Alto 1	19	60	80	€ 253,16	€ 33 109,00	Valore Catastale	D.M. 05/03/75	Gest. CALABRIA VERDE	☐	☑
T001399	NOCERA TERINESE	42	05	Bosco Alto 1	0	23	40	€ 3,03	€ 396,00	Valore Catastale	D.M. 05/03/75	Gest. CALABRIA VERDE	☐	☑
T001400	NOCERA TERINESE	42	06	Bosco Alto 2	4	24	60	€ 41,11	€ 5 377,00	Valore Catastale	D.M. 05/03/75	Gest. CALABRIA VERDE	☐	☑
T001401	NOCERA TERINESE	42	07	Bosco Alto 1	13	44	10	€ 173,54	€ 22 695,00	Valore Catastale	D.M. 05/03/75	Gest. CALABRIA VERDE	☐	☑
T001402	NOCERA TERINESE	43	11	Bosco Ceduo	3	55	20	€ 57,33	€ 7 497,00	Valore Catastale	D.M. 05/03/75	Gest. CALABRIA VERDE	☐	☑
T001403	NOCERA TERINESE	43	12	Bosco Ceduo	14	24	10	€ 229,84	€ 30 058,00	Valore Catastale	D.M. 05/03/75	Gest. CALABRIA VERDE	☐	☑
T001404	NOCERA TERINESE	43	13	Seminativo 4	0	24	70	€ 3,19	€ 417,00	Valore Catastale	D.M. 05/03/75	Gest. CALABRIA VERDE	☐	☑
T001405	NOCERA TERINESE	43	43	Bosco Alto 2	4	88	40	€ 47,30	€ 6 186,00	Valore Catastale	D.M. 05/03/75	Gest. CALABRIA VERDE	☐	☑
T001406	NOCERA TERINESE	43	44	Bosco Alto 1	7	90	70	€ 102,09	€ 13 351,00	Valore Catastale	D.M. 05/03/75	Gest. CALABRIA VERDE	☐	☑
T001407	NOCERA TERINESE	43	45	Bosco Alto 2	3	53	20	€ 34,20	€ 4 473,00	Valore Catastale	D.M. 05/03/75	Gest. CALABRIA VERDE	☐	☑
T001408	NOCERA TERINESE	43	46	Bosco Alto 1	17	58	20	€ 227,01	€ 29 689,00	Valore Catastale	D.M. 05/03/75	Gest. CALABRIA VERDE	☐	☑
T001409	NOCERA TERINESE	44	01	Bosco Alto 1	21	45	50	€ 277,01	€ 36 228,00	Valore Catastale	D.M. 05/03/75	Gest. CALABRIA VERDE	☐	☑
T001410	NOCERA TERINESE	44	02	Bosco Alto 1	62	24	40	€ 803,64	€ 105 100,00	Valore Catastale	D.M. 05/03/75	Gest. CALABRIA VERDE	☐	☑
T001411	NOCERA TERINESE	44	03	Bosco Alto 2	0	96	30	€ 9,33	€ 1 220,00	Valore Catastale	D.M. 05/03/75	Gest. CALABRIA VERDE	☐	☑

ID TERREN	Comune	Foglio	Part.la	Coltura	ha	a	ca	Reddito Dominicale	Valore 2016	Stima / Valore	Provenienza	Destinazione d'uso	Disp.	Indisp
85	**Totali per Comune**								**€ 702 782,00**					
T001417	PETRONA'	08	01	Bosco Alto 3	79	96	40	€ 980,83	€ 128 272,00	Valore Catastale	D.M. 05/03/75	Gest. CALABRIA VERDE	☐	☑
T001419	PETRONA'	08	03	Bosco Alto 3	104	78	0	€ 879,36	€ 115 003,00	Valore Catastale	D.M. 05/03/75	Gest. CALABRIA VERDE	☐	☑
T001420	PETRONA'	08	04	Pascolo Cesp	37	96	85	€ 171,58	€ 22 439,00	Valore Catastale	D.M. 05/03/75	Gest. CALABRIA VERDE	☐	☑
T001421	PETRONA'	08	06	Bosco Alto 3	0	11	20	€ 0,94	€ 123,00	Valore Catastale	D.M. 05/03/75	Gest. CALABRIA VERDE	☐	☑
T001422	PETRONA'	08	07	Bosco Alto 3	1	3	20	€ 8,66	€ 1 133,00	Valore Catastale	D.M. 05/03/75	Gest. CALABRIA VERDE	☐	☑
T001423	PETRONA'	08	08	Bosco Alto 3	0	26	40	€ 2,21	€ 289,00	Valore Catastale	D.M. 05/03/75	Gest. CALABRIA VERDE	☐	☑
T001424	PETRONA'	08	09	Bosco Alto 3	0	2	20	€ 0,19	€ 25,00	Valore Catastale	D.M. 05/03/75	Gest. CALABRIA VERDE	☐	☑
T001425	PETRONA'	08	10	Bosco Alto 3	1	2	80	€ 8,63	€ 1 128,00	Valore Catastale	D.M. 05/03/75	Gest. CALABRIA VERDE	☐	☑
8	**Totali per Comune**								**€ 268 412,00**					
T001426	PIANOPOLI	01	267	Semin Arb	0	3	90	€ 2,14	€ 280,00	Valore Catastale	L. 218 06/03/78	Gestione SORICAL	☐	☑
T001427	PIANOPOLI	03	2354	Uliveto	0	1	40	€ 0,50	€ 65,00	Valore Catastale	L. 218 06/03/78	Gestione SORICAL	☐	☑
T001428	PIANOPOLI	04	630	Semin Arb	0	2	60	€ 1,43	€ 186,00	Valore Catastale	L. 218 06/03/78	Gestione SORICAL	☐	☑
T001429	PIANOPOLI	04	632	Pascolo Cesp	0	0	15	€ 0,01	€ 2,00	Valore Catastale	L. 218 06/03/78	Gestione SORICAL	☐	☑
T001430	PIANOPOLI	04	634	Uliveto	0	3	40	€ 2,74	€ 358,00	Valore Catastale	L. 218 06/03/78	Gestione SORICAL	☐	☑
5	**Totali per Comune**								**€ 891,00**					
T001431	PLATANIA	03	309	Semin Irrig	0	2	30	€ 1,34	€ 175,00	Valore Catastale	D.G.R. 12790 del 12/09/0	Gestione SORICAL	☐	☑
T001432	PLATANIA	03	311	Semin Irrig	0	0	80	€ 0,46	€ 60,00	Valore Catastale	D.G.R. 12792 del 12/09/0	Gestione SORICAL	☐	☑
T001433	PLATANIA	03	313	Bosco Ceduo	0	0	75	€ 0,10	€ 13,00	Valore Catastale	D.G.R. 12792 del 12/09/0	Gestione SORICAL	☐	☑
T001434	PLATANIA	03	315	Semin Irrig	0	1	80	€ 0,70	€ 92,00	Valore Catastale	D.G.R. 12790 del 12/09/0	Gestione SORICAL	☐	☑
T001435	PLATANIA	03	317	Cast frutto	0	0	30	€ 0,06	€ 8,00	Valore Catastale	D.G.R. 12790 del 12/09/0	Gestione SORICAL	☐	☑
T001436	PLATANIA	03	319	Semin Irrig Ar	0	0	95	€ 0,28	€ 36,00	Valore Catastale	D.G.R. 12790 del 12/09/0	Gestione SORICAL	☐	☑
T001437	PLATANIA	03	322	Pascolo Cesp	0	0	40	€ 0,04	€ 5,00	Valore Catastale	D.G.R. 12790 del 12/09/0	Gestione SORICAL	☐	☑
T001438	PLATANIA	03	324	Cast frutto	0	0	50	€ 0,11	€ 15,00	Valore Catastale	D.G.R. 12790 del 12/09/0	Gestione SORICAL	☐	☑
T001439	PLATANIA	03	326	Cast frutto	0	1	90	€ 0,43	€ 56,00	Valore Catastale	D.G.R. 12790 del 12/09/0	Gestione SORICAL	☐	☑
T001440	PLATANIA	03	328	Cast frutto	0	1	80	€ 0,41	€ 54,00	Valore Catastale	D.G.R. 12792 del 12/09/0	Gestione SORICAL	☐	☑
T001441	PLATANIA	03	330	Cast frutto	0	3	40	€ 0,76	€ 100,00	Valore Catastale	D.G.R. 12790 del 12/09/0	Gestione SORICAL	☐	☑
T001442	PLATANIA	03	332	Cast frutto	0	4	40	€ 1,00	€ 131,00	Valore Catastale	D.G.R. 12790 del 12/09/0	Gestione SORICAL	☐	☑
T001443	PLATANIA	03	334	Cast frutto	0	4	0	€ 0,90	€ 118,00	Valore Catastale	D.G.R. 12792 del 12/09/0	Gestione SORICAL	☐	☑
T001444	PLATANIA	03	336	Semin Irrig Ar	0	7	10	€ 2,98	€ 389,00	Valore Catastale	D.G.R. 12790 del 12/09/0	Gestione SORICAL	☐	☑
T001445	PLATANIA	03	338	Semin Irrig Ar	0	0	50	€ 0,15	€ 20,00	Valore Catastale	D.G.R. 12790 del 12/09/0	Gestione SORICAL	☐	☑
T001446	PLATANIA	03	339	Semin Irrig Ar	0	0	10	€ 0,04	€ 5,00	Valore Catastale	D.G.R. 12790 del 12/09/0	Gestione SORICAL	☐	☑

ID TERREN	Comune	Foglio	Part.la	Coltura	ha	a	ca	Reddito Dominicale	Valore 2016	Stima / Valore	Provenienza	Destinazione d'uso	Disp.	Indisp
T001447	PLATANIA	03	341	Semin Irrig	0	1	60	€ 0,63	€ 82,00	Valore Catastale	D.G.R. 12792 del 12/09/0	Gestione SORICAL	☐	☑
T001448	PLATANIA	03	343	Semin Irrig	0	1	10	€ 0,33	€ 43,00	Valore Catastale	D.G.R. 12792 del 12/09/0	Gestione SORICAL	☐	☑
T001449	PLATANIA	03	345	Semin Irrig	0	2	10	€ 0,48	€ 62,00	Valore Catastale	D.G.R. 12792 del 12/09/0	Gestione SORICAL	☐	☑
T001450	PLATANIA	03	347	Semin Arb	0	2	10	€ 0,61	€ 80,00	Valore Catastale	D.G.R. 12792 del 12/09/0	Gestione SORICAL	☐	☑
T001451	PLATANIA	03	349	Semin Irrig Ar	0	1	85	€ 0,54	€ 70,00	Valore Catastale	D.G.R. 12792 del 12/09/0	Gestione SORICAL	☐	☑
T001452	PLATANIA	03	350	Semin Irrig2	0	0	5			Valore Catastale	D.G.R. 12792 del 12/09/0	Gestione SORICAL	☐	☑
T001453	PLATANIA	03	352	Semin Irrig2	0	0	80	€ 0,31	€ 41,00	Valore Catastale	D.G.R. 12792 del 12/09/0	Gestione SORICAL	☐	☑
T001454	PLATANIA	03	354	Semin Irrig	0	3	55	€ 0,31	€ 41,00	Valore Catastale	D.G.R. 12792 del 12/09/0	Gestione SORICAL	☐	☑
T001455	PLATANIA	03	356	Semin Irrig	0	3	30	€ 1,38	€ 180,00	Valore Catastale	D.G.R. 12792 del 12/09/0	Gestione SORICAL	☐	☑
T001456	PLATANIA	03	357	Cast frutto	0	0	60	€ 1,28	€ 167,00	Valore Catastale	D.G.R. 12792 del 12/09/0	Gestione SORICAL	☐	☑
T001457	PLATANIA	04	213	Cast frutto	0	0	20	€ 0,03	€ 3,00	Valore Catastale	D.G.R. 12790 del 12/09/0	Gestione SORICAL	☐	☑
T001458	PLATANIA	04	215	Cast frutto	0	0	70	€ 0,09	€ 11,00	Valore Catastale	D.G.R. 12792 del 12/09/0	Gestione SORICAL	☐	☑
T001459	PLATANIA	04	216	Cast frutto	0	1	60	€ 0,21	€ 28,00	Valore Catastale	D.G.R. 12792 del 12/09/0	Gestione SORICAL	☐	☑
T001460	PLATANIA	04	219	Seminativo	0	0	80	€ 0,34	€ 44,00	Valore Catastale	D.G.R. 12792 del 12/09/0	Gestione SORICAL	☐	☑
T001461	PLATANIA	04	221	Seminativo	0	0	35	€ 0,15	€ 20,00	Valore Catastale	D.G.R. 12790 del 12/09/0	Gestione SORICAL	☐	☑
T001462	PLATANIA	04	223	Seminativo	0	0	35	€ 0,15	€ 20,00	Valore Catastale	D.G.R. 12790 del 12/09/0	Gestione SORICAL	☐	☑
T001463	PLATANIA	04	225	Seminativo	0	0	65	€ 0,28	€ 36,00	Valore Catastale	D.G.R. 12792 del 12/09/0	Gestione SORICAL	☐	☑
T001464	PLATANIA	04	227	Seminativo	0	0	80	€ 0,34	€ 44,00	Valore Catastale	D.G.R. 12792 del 12/09/0	Gestione SORICAL	☐	☑
T001465	PLATANIA	04	229	Seminativo	0	0	70	€ 0,29	€ 38,00	Valore Catastale	D.G.R. 12792 del 12/09/0	Gestione SORICAL	☐	☑
T001466	PLATANIA	04	231	Seminativo	0	1	55	€ 0,65	€ 85,00	Valore Catastale	D.G.R. 12792 del 12/09/0	Gestione SORICAL	☐	☑
T001467	PLATANIA	04	233	Semin Arb	0	1	60	€ 0,68	€ 88,00	Valore Catastale	D.G.R. 12792 del 12/09/0	Gestione SORICAL	☐	☑
T001468	PLATANIA	04	235	Semin Arb	0	0	70	€ 0,14	€ 18,00	Valore Catastale	D.G.R. 12792 del 12/09/0	Gestione SORICAL	☐	☑
T001469	PLATANIA	04	237	Semin Arb	0	0	90	€ 0,29	€ 38,00	Valore Catastale	D.G.R. 12792 del 12/09/0	Gestione SORICAL	☐	☑
T001470	PLATANIA	04	239	Cast frutto	0	2	0	€ 0,26	€ 34,00	Valore Catastale	D.G.R. 12792 del 12/09/0	Gestione SORICAL	☐	☑
T001471	PLATANIA	04	240	Cast frutto	0	0	10	€ 0,01	€ 2,00	Valore Catastale	D.G.R. 12790 del 12/09/0	Gestione SORICAL	☐	☑
T001472	PLATANIA	04	242	Pascolo Cesp	0	2	50	€ 0,21	€ 28,00	Valore Catastale	D.G.R. 12790 del 12/09/0	Gestione SORICAL	☐	☑
T001473	PLATANIA	04	244	Pascolo Cesp	0	0	80	€ 0,06	€ 8,00	Valore Catastale	D.G.R. 12790 del 12/09/0	Gestione SORICAL	☐	☑
T001474	PLATANIA	04	245	Fabbr Rurale	0	0	21	€ 0,00	€ 0,00	Valore Catastale	D.G.R. 12792 del 12/09/0	Gestione SORICAL	☐	☑
T001475	PLATANIA	04	247	Cast frutto	0	0	80	€ 0,18	€ 23,00	Valore Catastale	D.G.R. 12792 del 12/09/0	Gestione SORICAL	☐	☑
T001476	PLATANIA	04	251	Cast frutto	0	1	40	€ 0,31	€ 41,00	Valore Catastale	D.G.R. 12792 del 12/09/0	Gestione SORICAL	☐	☑
T001477	PLATANIA	04	253	Cast frutto	0	0	4	€ 0,05	€ 7,00	Valore Catastale	D.G.R. 12792 del 12/09/0	Gestione SORICAL	☐	☑
T001478	PLATANIA	04	255	Cast frutto	0	1	10	€ 0,14	€ 18,00	Valore Catastale	D.G.R. 12790 del 12/09/0	Gestione SORICAL	☐	☑
T001479	PLATANIA	04	257	Cast frutto	0	1	30	€ 0,16	€ 21,00	Valore Catastale	D.G.R. 12792 del 12/09/0	Gestione SORICAL	☐	☑

ID TERREN	Comune	Foglio	Part.la	Coltura	ha	a	ca	Reddito Dominicale	Valore 2016	Stima / Valore	Provenienza	Destinazione d'uso	Disp.	Indisp
T001480	PLATANIA	04	259	Cast frutto	0	2	40	€ 0,31	€ 41,00	Valore Catastale	D.G.R. 12790 del 12/09/0	Gestione SORICAL	☐	☑
T001481	PLATANIA	04	261	Cast frutto	0	0	80	€ 0,10	€ 13,00	Valore Catastale	D.G.R. 12790 del 12/09/0	Gestione SORICAL	☐	☑
T001482	PLATANIA	04	262	Cast frutto	0	0	30	€ 0,04	€ 5,00	Valore Catastale	D.G.R. 12790 del 12/09/0	Gestione SORICAL	☐	☑
T001483	PLATANIA	04	264	Cast frutto	0	0	70	€ 0,09	€ 11,00	Valore Catastale	D.G.R. 12790 del 12/09/0	Gestione SORICAL	☐	☑
T001484	PLATANIA	04	266	Bosco Ceduo	0	6	50	€ 1,05	€ 137,00	Valore Catastale	D.G.R. 12792 del 12/09/0	Gestione SORICAL	☐	☑
T001485	PLATANIA	04	267	Bosco Ceduo	0	2	50	€ 0,40	€ 52,00	Valore Catastale	D.G.R. 12792 del 12/09/0	Gestione SORICAL	☐	☑
T001486	PLATANIA	04	269	Cast frutto	0	2	20	€ 0,29	€ 38,00	Valore Catastale	D.G.R. 12792 del 12/09/0	Gestione SORICAL	☐	☑
T001487	PLATANIA	04	271	Cast frutto	0	0	40	€ 0,09	€ 11,00	Valore Catastale	D.G.R. 12792 del 12/09/0	Gestione SORICAL	☐	☑
T001488	PLATANIA	13	266	Vigneto	0	3	20	€ 2,38	€ 311,00	Valore Catastale	L. 218 06/03/78	Gestione SORICAL	☐	☑
T001491	PLATANIA	23	2686	Cast frutto	0	2	0	€ 0,26	€ 34,00	Valore Catastale	L. 218 06/03/78	Gestione SORICAL	☐	☑
T001492	PLATANIA	23	2688	Semin Irrig Ar	0	0	54	€ 0,16	€ 21,00	Valore Catastale	L. 218 06/03/78	Gestione SORICAL	☐	☑
T001493	PLATANIA	23	2690	Semin Irrig Ar	0	1	40	€ 0,41	€ 54,00	Valore Catastale	L. 218 06/03/78	Gestione SORICAL	☐	☑
T001489	PLATANIA	23	797	Semin Arb	0	3	80	€ 1,23	€ 160,00	Valore Catastale	D.G.R. 12792 del 12/09/0	Gestione SORICAL	☐	☑
T001490	PLATANIA	23	798	Vigneto	0	5	20	€ 3,86	€ 505,00	Valore Catastale	D.G.R. 12792 del 12/09/0	Gestione SORICAL	☐	☑
T001494	PLATANIA	25	2367	Seminativo	0	0	6	€ 0,03	€ 3,00	Valore Catastale	L. 218 06/03/78	Gestione SORICAL	☐	☑
T001495	PLATANIA	32	569	Semin Arb	0	2	60	€ 1,09	€ 142,00	Valore Catastale	D.G.R. 12792 del 12/09/0	Gestione SORICAL	☐	☑
T001496	PLATANIA	32	571	Semin Irrig Ar	0	1	0	€ 0,29	€ 38,00	Valore Catastale	D.G.R. 12792 del 12/09/0	Gestione SORICAL	☐	☑
T001497	PLATANIA	32	573	Semin Irrig Ar	0	0	90	€ 0,29	€ 38,00	Valore Catastale	D.G.R. 12792 del 12/09/0	Gestione SORICAL	☐	☑
T001498	PLATANIA	32	575	Semin Irrig	0	0	85	€ 0,25	€ 33,00	Valore Catastale	D.G.R. 12792 del 12/09/0	Gestione SORICAL	☐	☑
T001499	PLATANIA	32	577	Semin Irrig	0	1	0	€ 0,29	€ 38,00	Valore Catastale	D.G.R. 12792 del 12/09/0	Gestione SORICAL	☐	☑
T001500	PLATANIA	32	579	Semin Irrig	0	1	0	€ 0,29	€ 38,00	Valore Catastale	D.G.R. 12792 del 12/09/0	Gestione SORICAL	☐	☑
T001501	PLATANIA	32	581	Semin Irrig	0	0	60	€ 0,18	€ 23,00	Valore Catastale	D.G.R. 12792 del 12/09/0	Gestione SORICAL	☐	☑
T001502	PLATANIA	32	583	Semin Irrig	0	0	95	€ 0,28	€ 36,00	Valore Catastale	D.G.R. 12792 del 12/09/0	Gestione SORICAL	☐	☑
T001503	PLATANIA	32	584	Semin Irrig	0	0	10	€ 0,03	€ 3,00	Valore Catastale	D.G.R. 12792 del 12/09/0	Gestione SORICAL	☐	☑
T001504	PLATANIA	32	585	Semin Irrig	0	0	50	€ 0,15	€ 20,00	Valore Catastale	D.G.R. 12792 del 12/09/0	Gestione SORICAL	☐	☑
T001505	PLATANIA	32	586	Semin Irrig	0	0	20	€ 0,06	€ 8,00	Valore Catastale	D.G.R. 12792 del 12/09/0	Gestione SORICAL	☐	☑
T001506	PLATANIA	32	587	Cast frutto	0	0	15	€ 0,04	€ 5,00	Valore Catastale	D.G.R. 12792 del 12/09/0	Gestione SORICAL	☐	☑
T001507	PLATANIA	32	588	Cast frutto	0	0	5	€ 0,01	€ 2,00	Valore Catastale	D.G.R. 12792 del 12/09/0	Gestione SORICAL	☐	☑
T001508	PLATANIA	32	589	Pascolo Cesp	0	0	10	€ 0,01	€ 2,00	Valore Catastale	D.G.R. 12792 del 12/09/0	Gestione SORICAL	☐	☑
T001509	PLATANIA	32	592	Pascolo Cesp	0	2	90	€ 0,24	€ 31,00	Valore Catastale	D.G.R. 12792 del 12/09/0	Gestione SORICAL	☐	☑
T001510	PLATANIA	35	122	Cast frutto	0	1	40	€ 0,31	€ 41,00	Valore Catastale	D.G.R. 12790 del 12/09/0	Gestione SORICAL	☐	☑
T001511	PLATANIA	35	124	Semin Irrig	0	1	70	€ 0,55	€ 72,00	Valore Catastale	D.G.R. 12790 del 12/09/0	Gestione SORICAL	☐	☑
T001512	PLATANIA	35	126	Semin Irrig	0	1	20	€ 0,39	€ 51,00	Valore Catastale	D.G.R. 12790 del 12/09/0	Gestione SORICAL	☐	☑

ID TERREN	Comune	Foglio	Part.la	Coltura	ha	a	ca	Reddito Dominicale	Valore 2016	Stima / Valore	Provenienza	Destinazione d'uso	Disp.	Indisp
T001513	PLATANIA	35	128	Seminativo	0	0	50	€ 0,19	€ 25,00	Valore Catastale	D.G.R. 12790 del 12/09/0	Gestione SORICAL	☐	☑
T001514	PLATANIA	35	130	Seminativo	0	0	30	€ 0,09	€ 11,00	Valore Catastale	D.G.R. 12790 del 12/09/0	Gestione SORICAL	☐	☑
T001515	PLATANIA	35	132	Seminativo	0	0	40	€ 0,11	€ 15,00	Valore Catastale	D.G.R. 12790 del 12/09/0	Gestione SORICAL	☐	☑
T001516	PLATANIA	35	134	Cast frutto	0	2	40	€ 0,54	€ 70,00	Valore Catastale	D.G.R. 12790 del 12/09/0	Gestione SORICAL	☐	☑
T001517	PLATANIA	35	137	Semin Arb	0	2	50	€ 0,81	€ 106,00	Valore Catastale	D.G.R. 12790 del 12/09/0	Gestione SORICAL	☐	☑
T001518	PLATANIA	35	139	Cast frutto	0	1	0	€ 0,13	€ 16,00	Valore Catastale	D.G.R. 12790 del 12/09/0	Gestione SORICAL	☐	☑
T001519	PLATANIA	35	141	Cast frutto	0	1	20	€ 0,15	€ 20,00	Valore Catastale	D.G.R. 12790 del 12/09/0	Gestione SORICAL	☐	☑
T001520	PLATANIA	35	143	Semin Arb	0	0	70	€ 0,23	€ 29,00	Valore Catastale	D.G.R. 12790 del 12/09/0	Gestione SORICAL	☐	☑
T001521	PLATANIA	41	269	Seminativo	0	2	20	€ 0,85	€ 111,00	Valore Catastale	D.G.R. 12792 del 12/09/0	Gestione SORICAL	☐	☑
T001522	PLATANIA	43	223	Semin Irrig	0	0	50	€ 0,10	€ 13,00	Valore Catastale	D.G.R. 12792 del 12/09/0	Gestione SORICAL	☐	☑
T001523	PLATANIA	43	224	Semin Irrig	0	1	50	€ 0,29	€ 38,00	Valore Catastale	D.G.R. 12792 del 12/09/0	Gestione SORICAL	☐	☑
T001524	PLATANIA	43	225	Bosco Alto	0	0	10	€ 0,01	€ 2,00	Valore Catastale	D.G.R. 12790 del 12/09/0	Gestione SORICAL	☐	☑
T001525	PLATANIA	43	227	Seminativo	0	0	70	€ 0,20	€ 26,00	Valore Catastale	D.G.R. 12792 del 12/09/0	Gestione SORICAL	☐	☑
T001526	PLATANIA	43	229	Cast frutto	0	0	90	€ 0,11	€ 15,00	Valore Catastale	D.G.R. 12792 del 12/09/0	Gestione SORICAL	☐	☑
T001527	PLATANIA	43	231	Cast frutto	0	1	40	€ 0,18	€ 23,00	Valore Catastale	D.G.R. 12790 del 12/09/0	Gestione SORICAL	☐	☑
T001528	PLATANIA	43	233	Seminativo	0	0	50	€ 0,15	€ 20,00	Valore Catastale	D.G.R. 12790 del 12/09/0	Gestione SORICAL	☐	☑
T001529	PLATANIA	43	235	Cast frutto	0	0	60	€ 0,08	€ 10,00	Valore Catastale	D.G.R. 12790 del 12/09/0	Gestione SORICAL	☐	☑
T001530	PLATANIA	43	236	Cast frutto	0	0	40	€ 0,09	€ 11,00	Valore Catastale	D.G.R. 12790 del 12/09/0	Gestione SORICAL	☐	☑
T001531	PLATANIA	43	238	Seminativo	0	1	40	€ 0,41	€ 54,00	Valore Catastale	D.G.R. 12790 del 12/09/0	Gestione SORICAL	☐	☑
T001532	PLATANIA	43	239	Cast frutto	0	1	45	€ 0,33	€ 43,00	Valore Catastale	D.G.R. 12790 del 12/09/0	Gestione SORICAL	☐	☑
T001533	PLATANIA	43	241	Cast frutto	0	1	75	€ 0,40	€ 52,00	Valore Catastale	D.G.R. 12790 del 12/09/0	Gestione SORICAL	☐	☑
T001534	PLATANIA	43	243	Semin Arb	0	2	80	€ 0,90	€ 118,00	Valore Catastale	D.G.R. 12790 del 12/09/0	Gestione SORICAL	☐	☑
T001535	PLATANIA	43	245	Cast frutto	0	1	20	€ 0,15	€ 20,00	Valore Catastale	D.G.R. 12790 del 12/09/0	Gestione SORICAL	☐	☑
T001536	PLATANIA	43	247	Semin Arb	0	1	80	€ 0,58	€ 75,00	Valore Catastale	D.G.R. 12790 del 12/09/0	Gestione SORICAL	☐	☑
T001537	PLATANIA	43	248	Cast frutto	0	0	60	€ 0,08	€ 10,00	Valore Catastale	D.G.R. 12790 del 12/09/0	Gestione SORICAL	☐	☑
T001538	PLATANIA	43	250	Semin Arb	0	1	80	€ 0,58	€ 75,00	Valore Catastale	D.G.R. 12792 del 12/09/0	Gestione SORICAL	☐	☑
T001539	PLATANIA	43	252	Cast frutto	0	0	70	€ 0,09	€ 11,00	Valore Catastale	D.G.R. 12792 del 12/09/0	Gestione SORICAL	☐	☑
T001540	PLATANIA	43	254	Cast frutto	0	2	80	€ 0,36	€ 47,00	Valore Catastale	D.G.R. 12790 del 12/09/0	Gestione SORICAL	☐	☑
T001541	PLATANIA	43	255	Cast frutto	0	1	30	€ 0,16	€ 21,00	Valore Catastale	D.G.R. 12790 del 12/09/0	Gestione SORICAL	☐	☑
T001542	PLATANIA	43	258	Semin Arb	0	0	70	€ 0,23	€ 29,00	Valore Catastale	D.G.R. 12790 del 12/09/0	Gestione SORICAL	☐	☑
T001543	PLATANIA	43	260	Cast frutto	0	2	30	€ 0,30	€ 39,00	Valore Catastale	D.G.R. 12790 del 12/09/0	Gestione SORICAL	☐	☑
T001544	PLATANIA	43	261	Cast frutto	0	0	5	€ 0,01	€ 2,00	Valore Catastale	D.G.R. 12790 del 12/09/0	Gestione SORICAL	☐	☑
T001545	PLATANIA	43	262	Cast frutto	0	0	20	€ 0,08	€ 10,00	Valore Catastale	D.G.R. 12790 del 12/09/0	Gestione SORICAL	☐	☑

ID TERREN	Comune	Foglio	Part.la	Coltura	ha	a	ca	Reddito Dominicale	Valore 2016	Stima / Valore	Provenienza	Destinazione d'uso	Disp.	Indisp
T001546	PLATANIA	43	264	Cast frutto	0	1	25	€ 0,49	€ 64,00	Valore Catastale	D.G.R. 12790 del 12/09/0	Gestione SORICAL	☐	☑
T001547	PLATANIA	43	266	Cast frutto	0	0	5	€ 0,01	€ 2,00	Valore Catastale	D.G.R. 12790 del 12/09/0	Gestione SORICAL	☐	☑
T001548	PLATANIA	43	269	Cast frutto	0	1	45	€ 0,19	€ 25,00	Valore Catastale	D.G.R. 12790 del 12/09/0	Gestione SORICAL	☐	☑
T001549	PLATANIA	43	273	Cast frutto	0	0	60	€ 0,08	€ 10,00	Valore Catastale	D.G.R. 12790 del 12/09/0	Gestione SORICAL	☐	☑
T001550	PLATANIA	43	274	Cast frutto	0	0	7	€ 0,01	€ 2,00	Valore Catastale	D.G.R. 12790 del 12/09/0	Gestione SORICAL	☐	☑
T001551	PLATANIA	43	275	Cast frutto	0	0	3	€ 0,01	€ 2,00	Valore Catastale	D.G.R. 12790 del 12/09/0	Gestione SORICAL	☐	☑
T001552	PLATANIA	43	277	Cast frutto	0	1	70	€ 0,23	€ 29,00	Valore Catastale	D.G.R. 12790 del 12/09/0	Gestione SORICAL	☐	☑
T001553	PLATANIA	43	279	Cast frutto	0	1	20	€ 0,15	€ 20,00	Valore Catastale	D.G.R. 12790 del 12/09/0	Gestione SORICAL	☐	☑
T001554	PLATANIA	44	232	Semin Arb	0	1	55	€ 0,75	€ 98,00	Valore Catastale	D.G.R. 12792 del 12/09/0	Gestione SORICAL	☐	☑
T001555	PLATANIA	44	234	Semin Arb	0	0	15	€ 0,08	€ 10,00	Valore Catastale	D.G.R. 12792 del 12/09/0	Gestione SORICAL	☐	☑
T001556	PLATANIA	44	236	Semin Arb	0	2	50	€ 1,21	€ 159,00	Valore Catastale	D.G.R. 12792 del 12/09/0	Gestione SORICAL	☐	☑
T001557	PLATANIA	44	238	Semin Arb	0	1	0	€ 0,33	€ 43,00	Valore Catastale	D.G.R. 12792 del 12/09/0	Gestione SORICAL	☐	☑
T001558	PLATANIA	44	240	Semin Arb	0	0	90	€ 0,29	€ 38,00	Valore Catastale	D.G.R. 12792 del 12/09/0	Gestione SORICAL	☐	☑
128	**Totali per Comune**								**€ 6 384,00**					
T010179	SAN FLORO	01	100	Pascolo Arb 1	0	7	60	€ 0,59	€ 77,00	Valore Catastale	L. 183 del 02/05/76	Gestione SORICAL	☐	☑
T010180	SAN FLORO	01	102	Pascolo Arb 1	0	6	80	€ 0,53	€ 69,00	Valore Catastale	L. 183 del 02/05/76	Gestione SORICAL	☐	☑
T010181	SAN FLORO	01	103	Pascolo Arb 1	0	3	20	€ 0,25	€ 33,00	Valore Catastale	L. 183 del 02/05/76	Gestione SORICAL	☐	☑
T010140	SAN FLORO	01	105	Pascolo Cesp	0	18	80	€ 0,61	€ 80,00	Valore Catastale	L. 183 del 02/05/76	Gestione SORICAL	☐	☑
T010147	SAN FLORO	01	109	Pascolo Cesp	0	1	40	€ 0,05	€ 7,00	Valore Catastale	L. 183 del 02/05/76	Gestione SORICAL	☐	☑
T010148	SAN FLORO	01	110	Pascolo Cesp	0	1	20	€ 0,04	€ 5,00	Valore Catastale	L. 183 del 02/05/76	Gestione SORICAL	☐	☑
T010149	SAN FLORO	01	111	Pascolo Cesp	0	1	70	€ 0,05	€ 7,00	Valore Catastale	L. 183 del 02/05/76	Gestione SORICAL	☐	☑
T010150	SAN FLORO	01	113	Semin Irrig 2	0	2	70	€ 1,40	€ 183,00	Valore Catastale	L. 183 del 02/05/76	Gestione SORICAL	☐	☑
T010151	SAN FLORO	01	115	Pascolo Cesp	0	5	0	€ 0,16	€ 21,00	Valore Catastale	L. 183 del 02/05/76	Gestione SORICAL	☐	☑
T010152	SAN FLORO	01	118	Incolto prod	0	2	80	€ 0,04	€ 5,00	Valore Catastale	L. 183 del 02/05/76	Gestione SORICAL	☐	☑
T010153	SAN FLORO	01	120	Pascolo Cesp	0	3	30	€ 0,11	€ 15,00	Valore Catastale	L. 183 del 02/05/76	Gestione SORICAL	☐	☑
T010154	SAN FLORO	01	122	Pascolo Cesp	0	1	20	€ 0,04	€ 5,00	Valore Catastale	L. 183 del 02/05/76	Gestione SORICAL	☐	☑
T010155	SAN FLORO	01	124	Seminativo 3	0	3	20	€ 0,93	€ 121,00	Valore Catastale	L. 183 del 02/05/76	Gestione SORICAL	☐	☑
T010156	SAN FLORO	01	126	Bosco Ceduo	0	0	50	€ 0,05	€ 7,00	Valore Catastale	L. 183 del 02/05/76	Gestione SORICAL	☐	☑
T010157	SAN FLORO	01	128	Pascolo Cesp	0	1	60	€ 0,05	€ 7,00	Valore Catastale	L. 183 del 02/05/76	Gestione SORICAL	☐	☑
T010158	SAN FLORO	01	130	Seminativo 3	0	2	40	€ 0,70	€ 92,00	Valore Catastale	L. 183 del 02/05/76	Gestione SORICAL	☐	☑
T010159	SAN FLORO	01	134	Seminativo 3	0	1	60	€ 0,46	€ 60,00	Valore Catastale	L. 183 del 02/05/76	Gestione SORICAL	☐	☑
T010160	SAN FLORO	01	142	Pascolo Cesp	0	22	80	€ 0,74	€ 96,00	Valore Catastale	L. 183 del 02/05/76	Gestione SORICAL	☐	☑
T010161	SAN FLORO	01	143	Pascolo Cesp	0	7	40	€ 0,24	€ 31,00	Valore Catastale	L. 183 del 02/05/76	Gestione SORICAL	☐	☑

ID TERREN	Comune	Foglio	Part.la	Coltura	ha	a	ca	Reddito Dominicale	Valore 2016	Stima / Valore	Provenienza	Destinazione d'uso	Disp.	Indisp
T010162	SAN FLORO	01	145	Pascolo Cesp	0	23	40	€ 0,75	€ 98,00	Valore Catastale	L. 183 del 02/05/76	Gestione SORICAL	☐	☑
T010163	SAN FLORO	01	150	Seminativo 3	0	1	20	€ 0,35	€ 46,00	Valore Catastale	L. 183 del 02/05/76	Gestione SORICAL	☐	☑
T010203	SAN FLORO	01	152	Pascolo Arb 1	0	2	0	€ 0,15	€ 20,00	Valore Catastale	L. 183 del 02/05/76	Gestione SORICAL	☐	☑
T010164	SAN FLORO	01	157	Semin Irrig 2	0	1	0	€ 0,51	€ 67,00	Valore Catastale	L. 183 del 02/05/76	Gestione SORICAL	☐	☑
T010165	SAN FLORO	01	160	Seminativo 3	0	4	80	€ 1,40	€ 183,00	Valore Catastale	L. 183 del 02/05/76	Gestione SORICAL	☐	☑
T010168	SAN FLORO	01	73	Semin Arb 1	0	4	90	€ 2,21	€ 289,00	Valore Catastale	L. 183 del 02/05/76	Gestione SORICAL	☐	☑
T010169	SAN FLORO	01	74	Semin Arb 1	0	2	70	€ 1,23	€ 160,00	Valore Catastale	L. 183 del 02/05/76	Gestione SORICAL	☐	☑
T010170	SAN FLORO	01	79	Seminativo 2	0	2	80	€ 1,18	€ 154,00	Valore Catastale	L. 183 del 02/05/76	Gestione SORICAL	☐	☑
T010171	SAN FLORO	01	81	Uliveto 3	0	4	80	€ 1,86	€ 244,00	Valore Catastale	L. 183 del 02/05/76	Gestione SORICAL	☐	☑
T010172	SAN FLORO	01	83	Seminativo 3	0	4	80	€ 2,01	€ 263,00	Valore Catastale	L. 183 del 02/05/76	Gestione SORICAL	☐	☑
T010173	SAN FLORO	01	85	Uliveto 2	0	0	70	€ 0,43	€ 56,00	Valore Catastale	L. 183 del 02/05/76	Gestione SORICAL	☐	☑
T010174	SAN FLORO	01	87	Uliveto 2	0	0	60	€ 0,36	€ 47,00	Valore Catastale	L. 183 del 02/05/76	Gestione SORICAL	☐	☑
T010166	SAN FLORO	01	89	Semin Irrig 2	0	14	0	€ 7,23	€ 945,00	Valore Catastale	L. 183 del 02/05/76	Gestione SORICAL	☐	☑
T010175	SAN FLORO	01	92	Semin Irrig 2	0	1	0	€ 0,51	€ 67,00	Valore Catastale	L. 183 del 02/05/76	Gestione SORICAL	☐	☑
T010167	SAN FLORO	01	93	Uliveto 2	0	4	80	€ 2,95	€ 386,00	Valore Catastale	L. 183 del 02/05/76	Gestione SORICAL	☐	☑
T010176	SAN FLORO	01	93a	Uliveto 2	0	7	0	€ 4,29	€ 561,00	Valore Catastale	L. 183 del 02/05/76	Gestione SORICAL	☐	☑
T010177	SAN FLORO	01	93b	Seminativo 3	0	1	40	€ 0,41	€ 54,00	Valore Catastale	L. 183 del 02/05/76	Gestione SORICAL	☐	☑
T010178	SAN FLORO	01	98	Bosco Ceduo	0	0	70	€ 0,08	€ 10,00	Valore Catastale	L. 183 del 02/05/76	Gestione SORICAL	☐	☑
T010182	SAN FLORO	02	27	Uliveto 2	0	0	60	€ 0,36	€ 47,00	Valore Catastale	L. 183 del 02/05/76	Gestione SORICAL	☐	☑
T010183	SAN FLORO	02	28	Uliveto 2	0	0	10	€ 0,06	€ 8,00	Valore Catastale	L. 183 del 02/05/76	Gestione SORICAL	☐	☑
T010184	SAN FLORO	02	29	Pascolo 2	0	5	0	€ 0,29	€ 38,00	Valore Catastale	L. 183 del 02/05/76	Gestione SORICAL	☐	☑
T010233	SAN FLORO	02	32	Bosco Ceduo	0	0	30	€ 0,04	€ 5,00	Valore Catastale	L. 183 del 02/05/76	Gestione SORICAL	☐	☑
T010185	SAN FLORO	02	33	Bosco Ceduo	0	1	70	€ 0,19	€ 25,00	Valore Catastale	L. 183 del 02/05/76	Gestione SORICAL	☐	☑
T010186	SAN FLORO	02	35	Bosco Ceduo	0	0	30	€ 0,04	€ 5,00	Valore Catastale	L. 183 del 02/05/76	Gestione SORICAL	☐	☑
T010187	SAN FLORO	02	37	Seminativo 2	0	0	40	€ 0,16	€ 21,00	Valore Catastale	L. 183 del 02/05/76	Gestione SORICAL	☐	☑
T010188	SAN FLORO	02	38a	Pascolo Arb 2	0	9	4	€ 0,59	€ 77,00	Valore Catastale	L. 183 del 02/05/76	Gestione SORICAL	☐	☑
T010189	SAN FLORO	02	38b	Semin Irrig Ar	0	1	56	€ 0,85	€ 111,00	Valore Catastale	L. 183 del 02/05/76	Gestione SORICAL	☐	☑
T010190	SAN FLORO	02	40	Semin Irrig Ar	0	2	20	€ 1,15	€ 150,00	Valore Catastale	L. 183 del 02/05/76	Gestione SORICAL	☐	☑
T010191	SAN FLORO	02	43	Semin Irrig 2	0	0	60	€ 0,30	€ 39,00	Valore Catastale	L. 183 del 02/05/76	Gestione SORICAL	☐	☑
T010192	SAN FLORO	02	44	Semin Irrig 2	0	8	30	€ 4,08	€ 533,00	Valore Catastale	L. 183 del 02/05/76	Gestione SORICAL	☐	☑
T010193	SAN FLORO	02	46	Seminativo 2	0	26	20	€ 11,00	€ 1 439,00	Valore Catastale	L. 183 del 02/05/76	Gestione SORICAL	☐	☑
T010194	SAN FLORO	02	49	Seminativo 3	0	24	20	€ 7,03	€ 919,00	Valore Catastale	L. 183 del 02/05/76	Gestione SORICAL	☐	☑
T010195	SAN FLORO	02	50	Seminativo 3	0	38	80	€ 11,28	€ 1 475,00	Valore Catastale	L. 183 del 02/05/76	Gestione SORICAL	☐	☑

ID TERREN	Comune	Foglio	Part.la	Coltura	ha	a	ca	Reddito Dominicale	Valore 2016	Stima / Valore	Provenienza	Destinazione d'uso	Disp.	Indisp
T010196	SAN FLORO	02	54		0	4	20	€ 0,00	€ 0,00	Valore Catastale	L. 183 del 02/05/76	Gestione SORICAL	☐	☑
T010197	SAN FLORO	02	56	Semin Irrig 2	0	1	60	€ 0,79	€ 103,00	Valore Catastale	L. 183 del 02/05/76	Gestione SORICAL	☐	☑
T010198	SAN FLORO	02	58	Bosco Ceduo	0	2	0	€ 0,23	€ 29,00	Valore Catastale	L. 183 del 02/05/76	Gestione SORICAL	☐	☑
T010200	SAN FLORO	03	111	Semin Irrig 2	0	10	60	€ 5,48	€ 716,00	Valore Catastale	L. 183 del 02/05/76	Gestione SORICAL	☐	☑
T010201	SAN FLORO	03	112	Semin Irrig 2	0	3	0	€ 1,55	€ 203,00	Valore Catastale	L. 183 del 02/05/76	Gestione SORICAL	☐	☑
T010202	SAN FLORO	03	114	Semin Irrig 2	0	0	10	€ 0,05	€ 7,00	Valore Catastale	L. 183 del 02/05/76	Gestione SORICAL	☐	☑
T010223	SAN FLORO	04	149	Semin Irrig 3	0	3	80	€ 1,35	€ 177,00	Valore Catastale	L. 183 del 02/05/76	Gestione SORICAL	☐	☑
T010224	SAN FLORO	04	151	Semin Irrig 2	0	15	0	€ 7,75	€ 1 014,00	Valore Catastale	L. 183 del 02/05/76	Gestione SORICAL	☐	☑
T010225	SAN FLORO	04	155	Semin Irrig 2	0	2	80	€ 1,45	€ 190,00	Valore Catastale	L. 183 del 02/05/76	Gestione SORICAL	☐	☑
T010215	SAN FLORO	04	157	Pascolo Cesp	0	2	40	€ 0,08	€ 10,00	Valore Catastale	L. 183 del 02/05/76	Gestione SORICAL	☐	☑
T010216	SAN FLORO	04	159	Semin Irrig 2	0	4	50	€ 2,33	€ 304,00	Valore Catastale	L. 183 del 02/05/76	Gestione SORICAL	☐	☑
T010199	SAN FLORO	04	173	Incolto prod	0	4	50	€ 0,06	€ 8,00	Valore Catastale	L. 183 del 02/05/76	Gestione SORICAL	☐	☑
T010226	SAN FLORO	04	175	Semin Irrig 2	0	1	60	€ 0,83	€ 108,00	Valore Catastale	L. 183 del 02/05/76	Gestione SORICAL	☐	☑
T010217	SAN FLORO	05	202	Seminativo 3	0	3	70	€ 1,08	€ 141,00	Valore Catastale	L. 183 del 02/05/76	Gestione SORICAL	☐	☑
T010218	SAN FLORO	05	204	Bosco Ceduo	0	2	60	€ 0,29	€ 38,00	Valore Catastale	L. 183 del 02/05/76	Gestione SORICAL	☐	☑
T010219	SAN FLORO	05	206	Uliveto 3	0	5	70	€ 2,21	€ 289,00	Valore Catastale	L. 183 del 02/05/76	Gestione SORICAL	☐	☑
T010220	SAN FLORO	05	208	Incolto prod	0	4	60	€ 0,06	€ 8,00	Valore Catastale	L. 183 del 02/05/76	Gestione SORICAL	☐	☑
T010221	SAN FLORO	05	211	Pascolo Arb 1	0	3	0	€ 0,24	€ 31,00	Valore Catastale	L. 183 del 02/05/76	Gestione SORICAL	☐	☑
T010204	SAN FLORO	05	215	Pascolo Arb 1	0	4	30	€ 0,34	€ 44,00	Valore Catastale	L. 183 del 02/05/76	Gestione SORICAL	☐	☑
T010205	SAN FLORO	05	217	Semin Irrig 2	0	4	70	€ 2,43	€ 317,00	Valore Catastale	L. 183 del 02/05/76	Gestione SORICAL	☐	☑
T010206	SAN FLORO	05	219a	Seminativo 1	0	1	0	€ 0,58	€ 75,00	Valore Catastale	L. 183 del 02/05/76	Gestione SORICAL	☐	☑
T010207	SAN FLORO	05	219b	Semin Irrig 2	0	1	60	€ 0,83	€ 108,00	Valore Catastale	L. 183 del 02/05/76	Gestione SORICAL	☐	☑
T010208	SAN FLORO	05	221	Seminativo 1	0	2	0	€ 1,16	€ 152,00	Valore Catastale	L. 183 del 02/05/76	Gestione SORICAL	☐	☑
T010209	SAN FLORO	05	223a	Seminativo 1	0	3	0	€ 1,74	€ 227,00	Valore Catastale	L. 183 del 02/05/76	Gestione SORICAL	☐	☑
T010210	SAN FLORO	05	223b	Semin Irrig 2	0	0	80	€ 0,41	€ 54,00	Valore Catastale	L. 183 del 02/05/76	Gestione SORICAL	☐	☑
T010211	SAN FLORO	05	225	Semin Irrig 2	0	0	10	€ 0,05	€ 7,00	Valore Catastale	L. 183 del 02/05/76	Gestione SORICAL	☐	☑
T010212	SAN FLORO	05	226		0	4	10	€ 0,00	€ 0,00	Valore Catastale	L. 183 del 02/05/76	Gestione SORICAL	☐	☑
T010213	SAN FLORO	05	228		0	0	30	€ 0,00	€ 0,00	Valore Catastale	L. 183 del 02/05/76	Gestione SORICAL	☐	☑
T010227	SAN FLORO	05	232	Vigneto 1	0	0	70	€ 0,98	€ 128,00	Valore Catastale	L. 183 del 02/05/76	Gestione SORICAL	☐	☑
T010228	SAN FLORO	05	234	Vigneto 1	0	0	10	€ 0,14	€ 18,00	Valore Catastale	L. 183 del 02/05/76	Gestione SORICAL	☐	☑
T010229	SAN FLORO	05	235	Semin Arb 1	0	0	80	€ 0,36	€ 47,00	Valore Catastale	L. 183 del 02/05/76	Gestione SORICAL	☐	☑
T010222	SAN FLORO	06	121	Uliveto 4	0	7	0	€ 1,35	€ 177,00	Valore Catastale	L. 183 del 02/05/76	Gestione SORICAL	☐	☑
T010230	SAN FLORO	06	125	Seminativo 1	0	4	10	€ 2,39	€ 312,00	Valore Catastale	L. 183 del 02/05/76	Gestione SORICAL	☐	☑

ID TERREN	Comune	Foglio	Part.la	Coltura	ha	a	ca	Reddito Dominicale	Valore 2016	Stima / Valore	Provenienza	Destinazione d'uso	Disp.	Indisp
T010231	SAN FLORO	06	126	Seminativo 1	0	2	1	€ 2,39	€ 312,00	Valore Catastale	L. 183 del 02/05/76	Gestione SORICAL	☐	☑
T010214	SAN FLORO	06	130	Seminativo 1	0	3	70	€ 2,15	€ 281,00	Valore Catastale	L. 183 del 02/05/76	Gestione SORICAL	☐	☑
T010232	SAN FLORO	06	137	Seminativo 1	0	2	20	€ 1,28	€ 167,00	Valore Catastale	L. 183 del 02/05/76	Gestione SORICAL	☐	☑
88	**Totali per Comune**								**€ 15 265,00**					
T001559	SAN SOSTENE	28	132	Bosco Ceduo	0	5	30	€ 0,34	€ 44,00	Valore Catastale	Dec. Espr. 29/03/99 rep.2	Gestione SORICAL	☐	☑
T001560	SAN SOSTENE	28	135	Bosco Ceduo	0	2	40	€ 0,15	€ 20,00	Valore Catastale	Dec. Espr. 29/03/99 rep.2	Gestione SORICAL	☐	☑
T001561	SAN SOSTENE	28	136	Bosco Ceduo	0	2	30	€ 0,15	€ 20,00	Valore Catastale	Dec. Espr. 29/03/99 rep.2	Gestione SORICAL	☐	☑
T001562	SAN SOSTENE	28	137	Bosco Ceduo	0	0	70	€ 0,05	€ 7,00	Valore Catastale	Dec. Espr. 29/03/99 rep.2	Gestione SORICAL	☐	☑
T001563	SAN SOSTENE	33	211	Bosco Ceduo	0	3	90	€ 0,25	€ 33,00	Valore Catastale	Dec. Espr. 29/03/99 rep.2	Gestione SORICAL	☐	☑
T001564	SAN SOSTENE	33	213	Bosco Ceduo	0	0	90	€ 0,06	€ 8,00	Valore Catastale	Dec. Espr. 29/03/99 rep.2	Gestione SORICAL	☐	☑
T001565	SAN SOSTENE	33	216	Bosco Ceduo	0	9	17	€ 0,59	€ 77,00	Valore Catastale	Dec. Espr. 29/03/99 rep.2	Gestione SORICAL	☐	☑
T001566	SAN SOSTENE	34	04	Bosco Ceduo	20	54	20	€ 92,83	€ 12 140,00	Valore Catastale	D.M. 05/03/75	Gest. CALABRIA VERDE	☐	☑
T001567	SAN SOSTENE	34	05	Seminativo 3	2	10	50	€ 40,76	€ 5 331,00	Valore Catastale	D.M. 05/03/75	Gest. CALABRIA VERDE	☐	☑
T001568	SAN SOSTENE	34	06	Seminativo 3	1	79	60	€ 34,79	€ 4 550,00	Valore Catastale	D.M. 05/03/75	Gest. CALABRIA VERDE	☐	☑
T001569	SAN SOSTENE	34	07	Seminativo 3	0	52	60	€ 10,19	€ 1 332,00	Valore Catastale	D.M. 05/03/75	Gest. CALABRIA VERDE	☐	☑
T001570	SAN SOSTENE	34	08	Seminativo 3	0	12	10	€ 2,34	€ 306,00	Valore Catastale	D.M. 05/03/75	Gest. CALABRIA VERDE	☐	☑
T001571	SAN SOSTENE	34	10	Seminativo 3	0	13	20	€ 2,56	€ 335,00	Valore Catastale	D.M. 05/03/75	Gest. CALABRIA VERDE	☐	☑
T001608	SAN SOSTENE	34	109	Bosco Ceduo	1	0	0	€ 4,53	€ 592,00	Valore Catastale	D.M. 05/03/75	Gest. CALABRIA VERDE	☐	☑
T001572	SAN SOSTENE	34	29	Bosco Ceduo	1	22	90	€ 5,55	€ 726,00	Valore Catastale	D.M. 05/03/75	Gest. CALABRIA VERDE	☐	☑
T001573	SAN SOSTENE	34	30	Seminativo 3	1	16	10	€ 22,49	€ 2 941,00	Valore Catastale	D.M. 05/03/75	Gest. CALABRIA VERDE	☐	☑
T001574	SAN SOSTENE	34	31	Bosco Ceduo	0	45	50	€ 2,05	€ 268,00	Valore Catastale	D.M. 05/03/75	Gest. CALABRIA VERDE	☐	☑
T001575	SAN SOSTENE	34	32	Bosco Ceduo	0	55	50	€ 2,51	€ 329,00	Valore Catastale	D.M. 05/03/75	Gest. CALABRIA VERDE	☐	☑
T001576	SAN SOSTENE	34	33	Pascolo Cesp	1	45	0	€ 9,36	€ 1 224,00	Valore Catastale	D.M. 05/03/75	Gest. CALABRIA VERDE	☐	☑
T001577	SAN SOSTENE	34	34	Pascolo Cesp	0	14	80	€ 0,95	€ 124,00	Valore Catastale	Dec. Espr. 29/03/99 rep.2	Gestione SORICAL	☐	☑
T001578	SAN SOSTENE	34	42	Bosco Ceduo	13	37	20	€ 60,43	€ 7 902,00	Valore Catastale	D.M. 05/03/75	Gest. CALABRIA VERDE	☐	☑
T001579	SAN SOSTENE	34	43	Bosco Ceduo	40	0	40	€ 180,78	€ 23 642,00	Valore Catastale	D.M. 05/03/75	Gest. CALABRIA VERDE	☐	☑
T001580	SAN SOSTENE	34	44	Seminativo 3	0	33	10	€ 6,41	€ 839,00	Valore Catastale	D.M. 05/03/75	Gest. CALABRIA VERDE	☐	☑
T001581	SAN SOSTENE	34	45	Bosco Ceduo	1	30	20	€ 5,89	€ 770,00	Valore Catastale	D.M. 05/03/75	Gest. CALABRIA VERDE	☐	☑
T001582	SAN SOSTENE	34	46	Pascolo Cesp	0	65	70	€ 4,24	€ 554,00	Valore Catastale	D.M. 05/03/75	Gest. CALABRIA VERDE	☐	☑
T001583	SAN SOSTENE	34	49	Bosco Ceduo	0	26	30	€ 1,19	€ 155,00	Valore Catastale	D.M. 05/03/75	Gest. CALABRIA VERDE	☐	☑
T001584	SAN SOSTENE	34	61	Pascolo Cesp	0	35	20	€ 2,28	€ 298,00	Valore Catastale	D.M. 05/03/75	Gest. CALABRIA VERDE	☐	☑
T001585	SAN SOSTENE	34	62	Bosco Ceduo	0	19	10	€ 0,86	€ 113,00	Valore Catastale	D.M. 05/03/75	Gest. CALABRIA VERDE	☐	☑
T001586	SAN SOSTENE	34	63	Pascolo Cesp	0	31	30	€ 2,03	€ 265,00	Valore Catastale	D.M. 05/03/75	Gest. CALABRIA VERDE	☐	☑

ID TERREN	Comune	Foglio	Part.la	Coltura	ha	a	ca	Reddito Dominicale	Valore 2016	Stima / Valore	Provenienza	Destinazione d'uso	Disp.	Indisp
T001587	SAN SOSTENE	34	64	Bosco Ceduo	0	2	80	€ 0,13	€ 16,00	Valore Catastale	D.M. 05/03/75	Gest. CALABRIA VERDE	☐	☑
T001588	SAN SOSTENE	34	65	Bosco Ceduo	2	13	40	€ 9,64	€ 1 260,00	Valore Catastale	D.M. 05/03/75	Gest. CALABRIA VERDE	☐	☑
T001589	SAN SOSTENE	34	66	Seminativo 3	0	34	30	€ 6,64	€ 868,00	Valore Catastale	D.M. 05/03/75	Gest. CALABRIA VERDE	☐	☑
T001590	SAN SOSTENE	34	67	Seminativo 3	0	54	80	€ 10,61	€ 1 388,00	Valore Catastale	D.M. 05/03/75	Gest. CALABRIA VERDE	☐	☑
T001591	SAN SOSTENE	34	68	Pascolo Cesp	0	15	50	€ 1,00	€ 131,00	Valore Catastale	D.M. 05/03/75	Gest. CALABRIA VERDE	☐	☑
T001592	SAN SOSTENE	34	69	Seminativo 3	2	28	80	€ 44,31	€ 5 795,00	Valore Catastale	D.M. 05/03/75	Gest. CALABRIA VERDE	☐	☑
T001593	SAN SOSTENE	34	70	Pascolo Cesp	1	2	90	€ 6,64	€ 868,00	Valore Catastale	D.M. 05/03/75	Gest. CALABRIA VERDE	☐	☑
T001594	SAN SOSTENE	34	71	Seminativo 3	0	41	0	€ 7,94	€ 1 038,00	Valore Catastale	D.M. 05/03/75	Gest. CALABRIA VERDE	☐	☑
T001595	SAN SOSTENE	34	72	Bosco Ceduo	1	6	70	€ 4,83	€ 631,00	Valore Catastale	D.M. 05/03/75	Gest. CALABRIA VERDE	☐	☑
T001596	SAN SOSTENE	34	73	Seminativo 3	4	26	90	€ 82,68	€ 10 812,00	Valore Catastale	D.M. 05/03/75	Gest. CALABRIA VERDE	☐	☑
T001597	SAN SOSTENE	34	74	Pascolo Cesp	5	79	20	€ 37,39	€ 4 890,00	Valore Catastale	D.M. 05/03/75	Gest. CALABRIA VERDE	☐	☑
T001598	SAN SOSTENE	34	75	Bosco Ceduo	2	48	90	€ 11,25	€ 1 471,00	Valore Catastale	D.M. 05/03/75	Gest. CALABRIA VERDE	☐	☑
T001599	SAN SOSTENE	34	76	Seminativo 3	0	93	70	€ 18,15	€ 2 374,00	Valore Catastale	D.M. 05/03/75	Gest. CALABRIA VERDE	☐	☑
T001600	SAN SOSTENE	34	77	Seminativo 3	1	25	0	€ 24,21	€ 3 167,00	Valore Catastale	D.M. 05/03/75	Gest. CALABRIA VERDE	☐	☑
T001601	SAN SOSTENE	34	78	Pascolo Cesp	0	60	0	€ 3,88	€ 507,00	Valore Catastale	D.M. 05/03/75	Gest. CALABRIA VERDE	☐	☑
T001602	SAN SOSTENE	34	79	Bosco Ceduo	0	26	90	€ 1,21	€ 159,00	Valore Catastale	D.M. 05/03/75	Gest. CALABRIA VERDE	☐	☑
T001603	SAN SOSTENE	34	80	Bosco Ceduo	11	80	60	€ 53,35	€ 6 977,00	Valore Catastale	D.M. 05/03/75	Gest. CALABRIA VERDE	☐	☑
T001604	SAN SOSTENE	34	81	Bosco Ceduo	4	83	50	€ 21,85	€ 2 858,00	Valore Catastale	D.M. 05/03/75	Gest. CALABRIA VERDE	☐	☑
T001605	SAN SOSTENE	34	82	Bosco Ceduo	19	29	10	€ 99,68	€ 13 035,00	Valore Catastale	D.M. 05/03/75	Gest. CALABRIA VERDE	☐	☑
T001606	SAN SOSTENE	34	83	Bosco Ceduo	4	24	0	€ 19,16	€ 2 506,00	Valore Catastale	D.M. 05/03/75	Gest. CALABRIA VERDE	☐	☑
T001607	SAN SOSTENE	34	84	Bosco Ceduo	16	21	60	€ 73,28	€ 9 583,00	Valore Catastale	D.M. 05/03/75	Gest. CALABRIA VERDE	☐	☑
50	**Totali per Comune**								**€ 135 279,00**					
T001609	SANT'ANDREA APOSTOLO	24	412	Pascolo Arb	0	4	70	€ 0,45	€ 59,00	Valore Catastale	Dec. Espr. 17/06/98 rep.	Gestione SORICAL	☐	☑
T001610	SANT'ANDREA APOSTOLO	24	415	Pascolo Cesp	0	4	60	€ 0,15	€ 20,00	Valore Catastale	Dec. Espr. 17/06/98 rep.	Gestione SORICAL	☐	☑
T001611	SANT'ANDREA APOSTOLO	24	419	Pascolo Cesp	0	0	60	€ 0,03	€ 3,00	Valore Catastale	Dec. Espr. 17/06/98 rep.	Gestione SORICAL	☐	☑
T001612	SANT'ANDREA APOSTOLO	24	424	Bosco Ceduo	0	8	80	€ 0,40	€ 52,00	Valore Catastale	Dec. Espr. 17/06/98 rep.	Gestione SORICAL	☐	☑
T001613	SANT'ANDREA APOSTOLO	24	427	Pascolo Arb	0	0	70	€ 0,06	€ 8,00	Valore Catastale	Dec. Espr. 17/06/98 rep.	Gestione SORICAL	☐	☑
5	**Totali per Comune**								**€ 142,00**					
T010112	SANT'ANDREA APOSTOLO DELLO JONIO	01	33	Uliveto 4	0	11	80	€ 2,66	€ 348,00	Valore Catastale	Atto Pubblico del 28/10/9	Dem.Reg.Ramo Agricoltur	☐	☑
1	**Totali per Comune**								**€ 348,00**					
T001617	SATRIANO	02	1035	Seminativo	0	1	20	€ 0,70	€ 92,00	Valore Catastale	Dec. Espr. 29/11/04 rep.	Gestione SORICAL	☐	☑
T001618	SATRIANO	02	1038	Ferrovia SP	0	0	50			Valore Catastale	Dec. Espr. 29/11/04 rep.	Gestione SORICAL	☐	☑

ID TERREN	Comune	Foglio	Part.la	Coltura	ha	a	ca	Reddito Dominicale	Valore 2016	Stima / Valore	Provenienza	Destinazione d'uso	Disp.	Indisp
T001619	SATRIANO	02	1041	Uliveto	0	0	68	€ 0,44	€ 57,00	Valore Catastale	Dec. Espr. 29/11/04 rep.	Gestione SORICAL	☐	☑
T001620	SATRIANO	02	1044	Uliveto	0	1	83	€ 1,19	€ 155,00	Valore Catastale	Dec. Espr. 29/11/04 rep.	Gestione SORICAL	☐	☑
T001621	SATRIANO	02	1047	Ferrovia SP	0	2	49			Valore Catastale	Dec. Espr. 29/11/04 rep.	Gestione SORICAL	☐	☑
T001614	SATRIANO	02	361	Uliveto	0	7	30	€ 4,71	€ 616,00	Valore Catastale	Dec. Espr. 29/11/04 rep.	Gestione SORICAL	☐	☑
T001615	SATRIANO	02	841	Seminativo	0	3	10	€ 1,80	€ 235,00	Valore Catastale	Dec. Espr. 29/11/04 rep.	Gestione SORICAL	☐	☑
T001616	SATRIANO	02	853	Uliveto	0	41	60	€ 26,85	€ 3 511,00	Valore Catastale	Dec. Espr. 29/11/04 rep.	Gestione SORICAL	☐	☑
T001623	SATRIANO	06	101	Incolto sterile	0	5	80			Valore Catastale	Dec. Espr. 29/11/04 rep.	Gestione SORICAL	☐	☑
T001624	SATRIANO	06	104	Incolto sterile	0	0	80			Valore Catastale	Dec. Espr. 29/11/04 rep.	Gestione SORICAL	☐	☑
T001625	SATRIANO	06	107	Agrumeto	0	0	80	€ 1,68	€ 219,00	Valore Catastale	Dec. Espr. 29/11/04 rep.	Gestione SORICAL	☐	☑
T001626	SATRIANO	06	110	Cava	0	3	70			Valore Catastale	Dec. Espr. 29/11/04 rep.	Gestione SORICAL	☐	☑
T001627	SATRIANO	06	113	Incolto sterile	0	0	80			Valore Catastale	Dec. Espr. 29/11/04 rep.	Gestione SORICAL	☐	☑
T001628	SATRIANO	06	116	Agrumeto	0	2	0	€ 8,39	€ 1 097,00	Valore Catastale	Dec. Espr. 29/11/04 rep.	Gestione SORICAL	☐	☑
T001629	SATRIANO	06	119	Incolto sterile	0	2	10			Valore Catastale	Dec. Espr. 29/11/04 rep.	Gestione SORICAL	☐	☑
T001630	SATRIANO	06	122	Agrumeto	0	0	10	€ 0,43	€ 56,00	Valore Catastale	Dec. Espr. 29/11/04 rep.	Gestione SORICAL	☐	☑
T001631	SATRIANO	06	124	Semin Irrig	0	3	50	€ 2,49	€ 325,00	Valore Catastale	Dec. Espr. 29/11/04 rep.	Gestione SORICAL	☐	☑
T001632	SATRIANO	06	137	Seminativo	0	78	26	€ 55,58	€ 7 268,00	Valore Catastale	Dec. Espr. 29/11/04 rep.	Gestione SORICAL	☐	☑
T001633	SATRIANO	06	139	Seminativo	0	10	34	€ 7,34	€ 960,00	Valore Catastale	Dec. Espr. 29/11/04 rep.	Gestione SORICAL	☐	☑
T001622	SATRIANO	06	74	Seminativo	0	33	50	€ 23,79	€ 3 111,00	Valore Catastale	Dec. Espr. 29/11/04 rep.	Gestione SORICAL	☐	☑
T001634	SATRIANO	28	38	Seminativo 3	0	50	60	€ 9,80	€ 1 282,00	Valore Catastale	D.M. 05/03/75	Gest. CALABRIA VERDE	☐	☑
T001635	SATRIANO	28	39	Seminativo 3	0	29	50	€ 5,71	€ 747,00	Valore Catastale	D.M. 05/03/75	Gest. CALABRIA VERDE	☐	☑
T001636	SATRIANO	28	40	Pascolo Cesp	10	56	50	€ 47,74	€ 6 243,00	Valore Catastale	D.M. 05/03/75	Gest. CALABRIA VERDE	☐	☑
T001637	SATRIANO	28	41	Bosco Ceduo	4	39	70	€ 45,41	€ 5 939,00	Valore Catastale	D.M. 05/03/75	Gest. CALABRIA VERDE	☐	☑
T001638	SATRIANO	28	42	Semin Irrig 3	0	24	20	€ 11,71	€ 1 532,00	Valore Catastale	D.M. 05/03/75	Gest. CALABRIA VERDE	☐	☑
T001639	SATRIANO	28	43	Semin Irrig 3	0	29	0	€ 14,04	€ 1 836,00	Valore Catastale	D.M. 05/03/75	Gest. CALABRIA VERDE	☐	☑
T001640	SATRIANO	28	44	Seminativo 3	1	6	30	€ 20,59	€ 2 692,00	Valore Catastale	D.M. 05/03/75	Gest. CALABRIA VERDE	☐	☑
T001641	SATRIANO	28	45	Seminativo 3	0	21	10	€ 4,09	€ 535,00	Valore Catastale	D.M. 05/03/75	Gest. CALABRIA VERDE	☐	☑
T001642	SATRIANO	28	46	Seminativo 3	0	41	90	€ 8,11	€ 1 061,00	Valore Catastale	D.M. 05/03/75	Gest. CALABRIA VERDE	☐	☑
T001643	SATRIANO	28	47	Seminativo 3	0	19	80	€ 3,84	€ 502,00	Valore Catastale	D.M. 05/03/75	Gest. CALABRIA VERDE	☐	☑
T001644	SATRIANO	28	48	Pascolo 2	69	45	0	€ 313,85	€ 41 045,00	Valore Catastale	D.M. 05/03/75	Gest. CALABRIA VERDE	☐	☑
T001645	SATRIANO	28	49	Bosco Ceduo	6	94	70	€ 71,76	€ 9 385,00	Valore Catastale	D.M. 05/03/75	Gest. CALABRIA VERDE	☐	☑
T001646	SATRIANO	28	50	Bosco Ceduo	30	52	90	€ 315,34	€ 41 240,00	Valore Catastale	D.M. 05/03/75	Gest. CALABRIA VERDE	☐	☑
T001647	SATRIANO	28	51	Seminativo 3	0	13	80	€ 2,68	€ 350,00	Valore Catastale	D.M. 05/03/75	Gest. CALABRIA VERDE	☐	☑
T001648	SATRIANO	28	52	Seminativo 3	0	35	0	€ 6,78	€ 886,00	Valore Catastale	D.M. 05/03/75	Gest. CALABRIA VERDE	☐	☑

ID TERREN	Comune	Foglio	Part.la	Coltura	ha	a	ca	Reddito Dominicale	Valore 2016	Stima / Valore	Provenienza	Destinazione d'uso	Disp.	Indisp
T001649	SATRIANO	28	53	Incolto prod	0	70	70	€ 0,91	€ 119,00	Valore Catastale	D.M. 05/03/75	Gest. CALABRIA VERDE	☐	☑
T001650	SATRIANO	28	54	Seminativo 3	2	53	50	€ 49,10	€ 6 421,00	Valore Catastale	D.M. 05/03/75	Gest. CALABRIA VERDE	☐	☑
T001651	SATRIANO	28	55	Seminativo 3	0	68	10	€ 13,19	€ 1 725,00	Valore Catastale	D.M. 05/03/75	Gest. CALABRIA VERDE	☐	☑
T001652	SATRIANO	28	56	Pascolo Cesp	15	18	50	€ 68,63	€ 8 975,00	Valore Catastale	D.M. 05/03/75	Gest. CALABRIA VERDE	☐	☑
T001653	SATRIANO	28	57	Seminativo 3	0	84	20	€ 16,31	€ 2 133,00	Valore Catastale	D.M. 05/03/75	Gest. CALABRIA VERDE	☐	☑
T001654	SATRIANO	28	58	Pascolo Cesp	0	84	90	€ 3,84	€ 502,00	Valore Catastale	D.M. 05/03/75	Gest. CALABRIA VERDE	☐	☑
T001655	SATRIANO	28	59	Seminativo 3	0	46	70	€ 9,05	€ 1 184,00	Valore Catastale	D.M. 05/03/75	Gest. CALABRIA VERDE	☐	☑
T001656	SATRIANO	28	60	Seminativo 3	0	75	20	€ 14,56	€ 1 904,00	Valore Catastale	D.M. 05/03/75	Gest. CALABRIA VERDE	☐	☑
T001657	SATRIANO	28	61	Bosco Ceduo	1	45	60	€ 15,04	€ 1 967,00	Valore Catastale	D.M. 05/03/75	Gest. CALABRIA VERDE	☐	☑
T001658	SATRIANO	28	62	Pascolo 2	1	54	20	€ 6,96	€ 911,00	Valore Catastale	D.M. 05/03/75	Gest. CALABRIA VERDE	☐	☑
T001659	SATRIANO	28	63	Seminativo 3	0	68	20	€ 13,21	€ 1 728,00	Valore Catastale	D.M. 05/03/75	Gest. CALABRIA VERDE	☐	☑
T001660	SATRIANO	28	64	Bosco Ceduo	0	60	70	€ 6,28	€ 821,00	Valore Catastale	D.M. 05/03/75	Gest. CALABRIA VERDE	☐	☑
T001661	SATRIANO	28	65	Seminativo 3	1	42	20	€ 27,54	€ 3 601,00	Valore Catastale	D.M. 05/03/75	Gest. CALABRIA VERDE	☐	☑
T001662	SATRIANO	28	66	Bosco Ceduo	1	9	80	€ 11,34	€ 1 483,00	Valore Catastale	D.M. 05/03/75	Gest. CALABRIA VERDE	☐	☑
T001663	SATRIANO	28	67	Fabbr Rurale	0	3	0	€ 0,00	€ 0,00	Valore Catastale	D.M. 05/03/75	Gest. CALABRIA VERDE	☐	☑
T001664	SATRIANO	28	68	Seminativo 3	0	43	80	€ 8,49	€ 1 110,00	Valore Catastale	D.M. 05/03/75	Gest. CALABRIA VERDE	☐	☑
T001665	SATRIANO	28	69	Pascolo Cesp	7	50	40	€ 33,91	€ 4 435,00	Valore Catastale	D.M. 05/03/75	Gest. CALABRIA VERDE	☐	☑
T001666	SATRIANO	28	70	Seminativo 3	0	19	0	€ 3,68	€ 481,00	Valore Catastale	D.M. 05/03/75	Gest. CALABRIA VERDE	☐	☑
T001667	SATRIANO	28	71	Seminativo 3	0	60	30	€ 11,68	€ 1 527,00	Valore Catastale	D.M. 05/03/75	Gest. CALABRIA VERDE	☐	☑
T001668	SATRIANO	28	72	Seminativo 3	0	40	60	€ 7,86	€ 1 028,00	Valore Catastale	D.M. 05/03/75	Gest. CALABRIA VERDE	☐	☑
T001669	SATRIANO	28	73	Incolto prod	0	20	30	€ 0,26	€ 34,00	Valore Catastale	D.M. 05/03/75	Gest. CALABRIA VERDE	☐	☑
T001670	SATRIANO	28	74	Pascolo 2	19	27	40	€ 87,10	€ 11 391,00	Valore Catastale	D.M. 05/03/75	Gest. CALABRIA VERDE	☐	☑
57	**Totali per Comune**								**€ 186 457,00**					
T001671	SELLIA	13	406	Uliveto	0	2	50	€ 1,70	€ 222,00	Valore Catastale	Dec. Espr. 01/12/04 rep.	Gestione SORICAL	☐	☑
T010805	SELLIA	13	406	Uliveto 2	0	2	50	€ 1,70	€ 222,00	Valore Catastale	Dec.Espr. Del 01/12/2004	Demanio Regione Calabria	☐	☑
T001672	SELLIA	13	408	Semin Arb	0	4	90	€ 2,38	€ 311,00	Valore Catastale	Dec. Espr. 01/12/04 rep.	Gestione SORICAL	☐	☑
T010813	SELLIA	13	408	Semin Arb 2	0	4	90	€ 2,38	€ 311,00	Valore Catastale	Dec.Espr. Del 01/12/2004	Demanio Regione Calabria	☐	☑
T001673	SELLIA	13	411	Semin Arb	0	2	80	€ 0,64	€ 83,00	Valore Catastale	Dec. Espr. 01/12/04 rep.	Gestione SORICAL	☐	☑
T010807	SELLIA	13	411	Semin Arb 4	0	2	80	€ 0,64	€ 83,00	Valore Catastale	Dec.Espr. Del 01/12/2004	Demanio Regione Calabria	☐	☑
T001674	SELLIA	13	414	Seminativo	0	2	70	€ 0,61	€ 80,00	Valore Catastale	Dec. Espr. 01/12/04 rep.	Gestione SORICAL	☐	☑
T010814	SELLIA	13	414	Seminativo 3	0	2	70	€ 0,61	€ 80,00	Valore Catastale	Dec.Espr. Del 01/12/2004	Demanio Regione Calabria	☐	☑
T001675	SELLIA	13	416	Uliveto	0	0	10	€ 0,06	€ 8,00	Valore Catastale	Dec. Espr. 01/12/04 rep.	Gestione SORICAL	☐	☑
T010810	SELLIA	13	416	Uliveto 2	0	0	10	€ 0,06	€ 8,00	Valore Catastale	Dec.Espr. Del 01/12/2004	Demanio Regione Calabria	☐	☑

ID TERREN	Comune	Foglio	Part.la	Coltura	ha	a	ca	Reddito Dominicale	Valore 2016	Stima / Valore	Provenienza	Destinazione d'uso	Disp.	Indisp
T001676	SELLIA	13	418	Uliveto	0	0	60	€ 0,41	€ 54,00	Valore Catastale	Dec. Espr. 01/12/04 rep.	Gestione SORICAL	☐	☑
T010811	SELLIA	13	418	Uliveto 2	0	0	60	€ 0,41	€ 54,00	Valore Catastale	Dec.Espr. Del 01/12/2004	Demanio Regione Calabria	☐	☑
T001677	SELLIA	13	419	Semin Arb	0	2	20	€ 1,06	€ 139,00	Valore Catastale	Dec. Espr. 01/12/04 rep.	Gestione SORICAL	☐	☑
T010812	SELLIA	13	419	Semin Arb 2	0	2	20	€ 1,06	€ 139,00	Valore Catastale	Dec.Espr. Del 01/12/2004	Demanio Regione Calabria	☐	☑
T001678	SELLIA	13	422	Semin Arb	0	10	40	€ 5,04	€ 659,00	Valore Catastale	Dec. Espr. 01/12/04 rep.	Gestione SORICAL	☐	☑
T010797	SELLIA	13	422a	Semin Arb 2	0	1	40	€ 0,68	€ 88,00	Valore Catastale	Dec.Espr. Del 01/12/2004	Demanio Regione Calabria	☐	☑
T010798	SELLIA	13	422b	Uliveto 1	0	9	0	€ 7,84	€ 1 025,00	Valore Catastale	Dec.Espr. Del 01/12/2004	Demanio Regione Calabria	☐	☑
T001679	SELLIA	13	426	Uliveto	0	2	60	€ 1,76	€ 230,00	Valore Catastale	Dec. Espr. 01/12/04 rep.	Gestione SORICAL	☐	☑
T010799	SELLIA	13	426	Uliveto 2	0	2	60	€ 1,76	€ 230,00	Valore Catastale	Dec.Espr. Del 01/12/2004	Demanio Regione Calabria	☐	☑
T001680	SELLIA	13	428	Uliveto	0	5	10	€ 3,46	€ 453,00	Valore Catastale	Dec. Espr. 01/12/04 rep.	Gestione SORICAL	☐	☑
T010801	SELLIA	13	428	Uliveto 2	0	5	10	€ 3,46	€ 453,00	Valore Catastale	Dec.Espr. Del 01/12/2004	Demanio Regione Calabria	☐	☑
T001681	SELLIA	13	431	Uliveto	0	1	30	€ 0,88	€ 114,00	Valore Catastale	Dec. Espr. 01/12/04 rep.	Gestione SORICAL	☐	☑
T010802	SELLIA	13	431	Uliveto 2	0	1	30	€ 0,88	€ 114,00	Valore Catastale	Dec.Espr. Del 01/12/2004	Demanio Regione Calabria	☐	☑
T001682	SELLIA	13	433	Semin Arb	0	12	50	€ 6,05	€ 791,00	Valore Catastale	Dec. Espr. 01/12/04 rep.	Gestione SORICAL	☐	☑
T010804	SELLIA	13	433	Semin Arb 2	0	12	50	€ 6,05	€ 791,00	Valore Catastale	Dec.Espr. Del 01/12/2004	Demanio Regione Calabria	☐	☑
T001683	SELLIA	13	436	Semin Arb	0	3	40	€ 1,10	€ 144,00	Valore Catastale	Dec. Espr. 01/12/04 rep.	Gestione SORICAL	☐	☑
T010793	SELLIA	13	436	Semin Arb 3	0	3	40	€ 1,10	€ 144,00	Valore Catastale	Dec.Espr. Del 01/12/2004	Demanio Regione Calabria	☐	☑
T001684	SELLIA	13	439	Uliveto	0	2	10	€ 1,43	€ 186,00	Valore Catastale	Dec. Espr. 01/12/04 rep.	Gestione SORICAL	☐	☑
T010794	SELLIA	13	439	Uliveto 2	0	2	10	€ 1,43	€ 186,00	Valore Catastale	Dec.Espr. Del 01/12/2004	Demanio Regione Calabria	☐	☑
T001685	SELLIA	13	441	Uliveto	0	8	50	€ 7,41	€ 969,00	Valore Catastale	Dec. Espr. 01/12/04 rep.	Gestione SORICAL	☐	☑
T010791	SELLIA	13	441	Uliveto 1	0	8	50	€ 7,41	€ 969,00	Valore Catastale	Dec.Espr. Del 01/12/2004	Demanio Regione Calabria	☐	☑
T001686	SELLIA	13	444	Uliveto	0	9	10	€ 6,16	€ 806,00	Valore Catastale	Dec. Espr. 01/12/04 rep.	Gestione SORICAL	☐	☑
T010795	SELLIA	13	444	Uliveto 2	0	9	10	€ 6,16	€ 806,00	Valore Catastale	Dec.Espr. Del 01/12/2004	Demanio Regione Calabria	☐	☑
T001687	SELLIA	13	446	Uliveto	0	8	70	€ 5,90	€ 772,00	Valore Catastale	Dec. Espr. 01/12/04 rep.	Gestione SORICAL	☐	☑
T010796	SELLIA	13	446	Uliveto 2	0	8	70	€ 5,90	€ 772,00	Valore Catastale	Dec.Espr. Del 01/12/2004	Demanio Regione Calabria	☐	☑
T010809	SELLIA	13	449	Uliveto 2	0	2	60	€ 1,76	€ 230,00	Valore Catastale	Dec.Espr. Del 01/12/2004	Demanio Regione Calabria	☐	☑
T001688	SELLIA	13	452	Uliveto	0	11	30	€ 4,74	€ 620,00	Valore Catastale	Dec. Espr. 01/12/04 rep.	Gestione SORICAL	☐	☑
T010808	SELLIA	13	452	Uliveto 3	0	11	30	€ 4,74	€ 620,00	Valore Catastale	Dec.Espr. Del 01/12/2004	Demanio Regione Calabria	☐	☑
T001689	SELLIA	13	454	Uliveto	0	3	20	€ 2,18	€ 284,00	Valore Catastale	Dec. Espr. 01/12/04 rep.	Gestione SORICAL	☐	☑
T010788	SELLIA	13	454	Uliveto 2	0	3	20	€ 2,18	€ 284,00	Valore Catastale	Dec.Espr. Del 01/12/2004	Demanio Regione Calabria	☐	☑
T001690	SELLIA	13	457	Uliveto	0	0	10	€ 0,06	€ 8,00	Valore Catastale	Dec. Espr. 01/12/04 rep.	Gestione SORICAL	☐	☑
T010815	SELLIA	13	457	Uliveto 2	0	0	10	€ 0,06	€ 8,00	Valore Catastale	Dec.Espr. Del 01/12/2004	Demanio Regione Calabria	☐	☑
T001691	SELLIA	13	459	Uliveto	0	1	50	€ 1,31	€ 172,00	Valore Catastale	Dec. Espr. 01/12/04 rep.	Gestione SORICAL	☐	☑

ID TERREN	Comune	Foglio	Part.la	Coltura	ha	a	ca	Reddito Dominicale	Valore 2016	Stima / Valore	Provenienza	Destinazione d'uso	Disp.	Indisp
T010790	SELLIA	13	459	Uliveto 1	0	1	50	€ 1,31	€ 172,00	Valore Catastale	Dec.Espr. Del 01/12/2004	Demanio Regione Calabria	☐	☑
T001692	SELLIA	13	461	Uliveto	0	0	10	€ 0,09	€ 11,00	Valore Catastale	Dec. Espr. 01/12/04 rep.	Gestione SORICAL	☐	☑
T010816	SELLIA	13	461	Uliveto 1	0	0	10	€ 0,09	€ 11,00	Valore Catastale	Dec.Espr. Del 01/12/2004	Demanio Regione Calabria	☐	☑
T001693	SELLIA	13	463	Uliveto	0	3	90	€ 3,40	€ 445,00	Valore Catastale	Dec. Espr. 01/12/04 rep.	Gestione SORICAL	☐	☑
T010800	SELLIA	13	463	Uliveto 1	0	3	90	€ 3,40	€ 445,00	Valore Catastale	Dec.Espr. Del 01/12/2004	Demanio Regione Calabria	☐	☑
T001694	SELLIA	13	465	Uliveto	0	3	0	€ 2,04	€ 266,00	Valore Catastale	Dec. Espr. 01/12/04 rep.	Gestione SORICAL	☐	☑
T010803	SELLIA	13	465	Uliveto 2	0	3	0	€ 2,04	€ 266,00	Valore Catastale	Dec.Espr. Del 01/12/2004	Demanio Regione Calabria	☐	☑
T001695	SELLIA	13	467	Semin Arb	0	6	80	€ 1,54	€ 201,00	Valore Catastale	Dec. Espr. 01/12/04 rep.	Gestione SORICAL	☐	☑
T010792	SELLIA	13	467	Semin Arb 4	0	6	80	€ 1,54	€ 201,00	Valore Catastale	Dec.Espr. Del 01/12/2004	Demanio Regione Calabria	☐	☑
T001696	SELLIA	13	470	Uliveto	0	6	60	€ 2,78	€ 363,00	Valore Catastale	Dec. Espr. 01/12/04 rep.	Gestione SORICAL	☐	☑
T010806	SELLIA	13	470	Uliveto 2	0	6	60	€ 2,78	€ 363,00	Valore Catastale	Dec.Espr. Del 01/12/2004	Demanio Regione Calabria	☐	☑
T001697	SELLIA	13	473	Uliveto	0	1	80	€ 1,23	€ 160,00	Valore Catastale	Dec. Espr. 01/12/04 rep.	Gestione SORICAL	☐	☑
T010789	SELLIA	13	473	Uliveto 2	0	1	80	€ 1,23	€ 160,00	Valore Catastale	Dec.Espr. Del 01/12/2004	Demanio Regione Calabria	☐	☑
56	**Totali per Comune**								**€ 17 786,00**					
T010113	SELLIA MARINA	08	973	Uliveto 2	0	1	60	€ 1,09	€ 142,00	Valore Catastale	Atto Pubblico 09/11/92 re	Dem.Reg.Ramo Agricoltur	☐	☑
T010114	SELLIA MARINA	08	975	Uliveto 2	0	1	60	€ 1,09	€ 142,00	Valore Catastale	Atto Pubblico 09/11/92 re	Dem.Reg.Ramo Agricoltur	☐	☑
2	**Totali per Comune**								**€ 284,00**					
T001698	SERRASTRETTA	01	346	Pascolo Arb	0	0	70	€ 0,11	€ 15,00	Valore Catastale	L. 183 del 02/05/76	Gestione SORICAL	☐	☑
T001699	SERRASTRETTA	01	348	Pascolo Arb	0	0	20	€ 0,04	€ 5,00	Valore Catastale	L. 183 del 02/05/76	Gestione SORICAL	☐	☑
T001700	SERRASTRETTA	01	350	Cast frutto	0	1	67	€ 0,21	€ 28,00	Valore Catastale	L. 183 del 02/05/76	Gestione SORICAL	☐	☑
T001701	SERRASTRETTA	01	352	Cast frutto	0	2	80	€ 0,36	€ 47,00	Valore Catastale	L. 183 del 02/05/76	Gestione SORICAL	☐	☑
T001702	SERRASTRETTA	01	354	Cast frutto	0	4	30	€ 0,55	€ 72,00	Valore Catastale	L. 183 del 02/05/76	Gestione SORICAL	☐	☑
T001703	SERRASTRETTA	01	356	Cast frutto	0	3	40	€ 0,44	€ 57,00	Valore Catastale	L. 183 del 02/05/76	Gestione SORICAL	☐	☑
T001704	SERRASTRETTA	01	357	Cast frutto	0	7	40	€ 1,68	€ 219,00	Valore Catastale	L. 183 del 02/05/76	Gestione SORICAL	☐	☑
T001705	SERRASTRETTA	01	360	Pascolo Arb	0	1	20	€ 0,19	€ 25,00	Valore Catastale	L. 183 del 02/05/76	Gestione SORICAL	☐	☑
T001706	SERRASTRETTA	01	361	Semin Irrig	0	0	40	€ 0,25	€ 33,00	Valore Catastale	L. 183 del 02/05/76	Gestione SORICAL	☐	☑
T001707	SERRASTRETTA	01	362	Semin Irrig Ar	0	0	30	€ 0,19	€ 25,00	Valore Catastale	L. 183 del 02/05/76	Gestione SORICAL	☐	☑
T001708	SERRASTRETTA	01	363	Semin Irrig Ar	0	0	75	€ 0,46	€ 60,00	Valore Catastale	L. 183 del 02/05/76	Gestione SORICAL	☐	☑
T001709	SERRASTRETTA	01	365	Semin Irrig Ar	0	1	60	€ 0,99	€ 129,00	Valore Catastale	L. 183 del 02/05/76	Gestione SORICAL	☐	☑
T001710	SERRASTRETTA	01	368	Semin Irrig Ar	0	0	60	€ 0,36	€ 47,00	Valore Catastale	L. 183 del 02/05/76	Gestione SORICAL	☐	☑
T001711	SERRASTRETTA	01	369	Semin Irrig Ar	0	0	15	€ 0,09	€ 11,00	Valore Catastale	L. 183 del 02/05/76	Gestione SORICAL	☐	☑
T001712	SERRASTRETTA	01	375	Semin Irrig Ar	0	2	35	€ 1,44	€ 188,00	Valore Catastale	L. 183 del 02/05/76	Gestione SORICAL	☐	☑
T001713	SERRASTRETTA	01	376	Semin Irrig Ar	0	0	15	€ 0,09	€ 11,00	Valore Catastale	L. 183 del 02/05/76	Gestione SORICAL	☐	☑

ID TERREN	Comune	Foglio	Part.la	Coltura	ha	a	ca	Reddito Dominicale	Valore 2016	Stima / Valore	Provenienza	Destinazione d'uso	Disp.	Indisp
T001714	SERRASTRETTA	01	377	Cast frutto	0	0	50	€ 0,06	€ 8,00	Valore Catastale	L. 183 del 02/05/76	Gestione SORICAL	☐	☑
T001715	SERRASTRETTA	01	379	Cast frutto	0	0	40	€ 0,05	€ 7,00	Valore Catastale	L. 183 del 02/05/76	Gestione SORICAL	☐	☑
T001716	SERRASTRETTA	09	506	Cast frutto	0	5	20	€ 0,68	€ 88,00	Valore Catastale	L. 183 del 02/05/76	Gestione SORICAL	☐	☑
19	**Totali per Comune**								**€ 1 075,00**					
T001717	SERSALE	01	03	Pascolo Arb 2	0	32	0	€ 3,10	€ 405,00	Valore Catastale	D.M. 05/03/75	Gest. CALABRIA VERDE	☐	☑
T001718	SERSALE	01	04	Pascolo Arb 2	0	71	40	€ 6,91	€ 904,00	Valore Catastale	D.M. 05/03/75	Gest. CALABRIA VERDE	☐	☑
T001719	SERSALE	01	05	Pascolo Arb 2	0	79	80	€ 7,73	€ 1 010,00	Valore Catastale	D.M. 05/03/75	Gest. CALABRIA VERDE	☐	☑
T001720	SERSALE	01	06	Bosco Alto	0	36	60	€ 7,09	€ 927,00	Valore Catastale	D.M. 05/03/75	Gest. CALABRIA VERDE	☐	☑
T001721	SERSALE	01	07	Bosco Alto	82	4	90	€ 1 589,05	€ 207 816,00	Valore Catastale	D.M. 05/03/75	Gest. CALABRIA VERDE	☐	☑
T001722	SERSALE	01	08	Pascolo Arb 2	4	17	0	€ 40,38	€ 5 280,00	Valore Catastale	D.M. 05/03/75	Gest. CALABRIA VERDE	☐	☑
T001723	SERSALE	01	09	Pascolo Arb 2	4	14	20	€ 40,11	€ 5 246,00	Valore Catastale	D.M. 05/03/75	Gest. CALABRIA VERDE	☐	☑
T001724	SERSALE	01	10	Pascolo Arb 2	0	58	10	€ 5,63	€ 736,00	Valore Catastale	D.M. 05/03/75	Gest. CALABRIA VERDE	☐	☑
T001725	SERSALE	01	11	Bosco Alto	10	66	70	€ 206,59	€ 27 018,00	Valore Catastale	D.M. 05/03/75	Gest. CALABRIA VERDE	☐	☑
T001726	SERSALE	02	04	Pascolo 1	0	3	80	€ 0,33	€ 43,00	Valore Catastale	D.M. 05/03/75	Gest. CALABRIA VERDE	☐	☑
T001727	SERSALE	02	05	Pascolo 1	0	48	10	€ 4,04	€ 528,00	Valore Catastale	D.M. 05/03/75	Gest. CALABRIA VERDE	☐	☑
T001728	SERSALE	02	06	Bosco Alto	40	46	50	€ 783,69	€ 102 491,00	Valore Catastale	D.M. 05/03/75	Gest. CALABRIA VERDE	☐	☑
T001729	SERSALE	02	07	Pascolo 1	0	30	60	€ 2,56	€ 335,00	Valore Catastale	D.M. 05/03/75	Gest. CALABRIA VERDE	☐	☑
T001730	SERSALE	02	08	Pascolo 1	1	6	20	€ 8,91	€ 1 166,00	Valore Catastale	D.M. 05/03/75	Gest. CALABRIA VERDE	☐	☑
T001731	SERSALE	02	09	Bosco Alto	81	34	0	€ 1 575,33	€ 206 021,00	Valore Catastale	D.M. 05/03/75	Gest. CALABRIA VERDE	☐	☑
T001732	SERSALE	02	10	Pascolo 1	1	55	20	€ 13,03	€ 1 703,00	Valore Catastale	D.M. 05/03/75	Gest. CALABRIA VERDE	☐	☑
T001733	SERSALE	02	11	Pascolo 1	0	56	30	€ 4,73	€ 618,00	Valore Catastale	D.M. 05/03/75	Gest. CALABRIA VERDE	☐	☑
T001734	SERSALE	02	12	Pascolo 1	0	30	60	€ 2,56	€ 335,00	Valore Catastale	D.M. 05/03/75	Gest. CALABRIA VERDE	☐	☑
T001735	SERSALE	02	13	Pascolo 1	0	31	60	€ 2,65	€ 347,00	Valore Catastale	D.M. 05/03/75	Gest. CALABRIA VERDE	☐	☑
T001736	SERSALE	02	14	Pascolo 1	2	57	20	€ 21,59	€ 2 823,00	Valore Catastale	D.M. 05/03/75	Gest. CALABRIA VERDE	☐	☑
T001737	SERSALE	02	15	Pascolo 2	93	13	60	€ 541,14	€ 70 770,00	Valore Catastale	D.M. 05/03/75	Gest. CALABRIA VERDE	☐	☑
T001738	SERSALE	02	16	Bosco Alto	4	26	30	€ 82,56	€ 10 798,00	Valore Catastale	D.M. 05/03/75	Gest. CALABRIA VERDE	☐	☑
T001739	SERSALE	02	18	Seminativo 5	15	34	20	€ 248,63	€ 32 515,00	Valore Catastale	D.M. 05/03/75	Gest. CALABRIA VERDE	☐	☑
T001740	SERSALE	03	01	Pascolo 3	24	65	40	€ 63,66	€ 8 326,00	Valore Catastale	D.M. 05/03/75	Gest. CALABRIA VERDE	☐	☑
T001741	SERSALE	03	02	Bosco Alto	40	65	60	€ 787,39	€ 102 975,00	Valore Catastale	D.M. 05/03/75	Gest. CALABRIA VERDE	☐	☑
T001742	SERSALE	03	03	Bosco Alto	5	12	20	€ 99,20	€ 12 973,00	Valore Catastale	D.M. 05/03/75	Gest. CALABRIA VERDE	☐	☑
T001743	SERSALE	03	04	Bosco Alto	4	51	30	€ 87,40	€ 11 430,00	Valore Catastale	D.M. 05/03/75	Gest. CALABRIA VERDE	☐	☑
T001744	SERSALE	03	05	Pascolo 2	2	72	50	€ 15,84	€ 2 071,00	Valore Catastale	D.M. 05/03/75	Gest. CALABRIA VERDE	☐	☑
T001745	SERSALE	03	06	Seminativo 5	0	98	30	€ 15,86	€ 2 074,00	Valore Catastale	D.M. 05/03/75	Gest. CALABRIA VERDE	☐	☑

ID TERREN	Comune	Foglio	Part.la	Coltura	ha	a	ca	Reddito Dominicale	Valore 2016	Stima / Valore	Provenienza	Destinazione d'uso	Disp.	Indisp
T001746	SERSALE	03	07	Bosco Alto	57	18	50	€ 1 107,51	€ 144 840,00	Valore Catastale	D.M. 05/03/75	Gest. CALABRIA VERDE	☐	☑
T001747	SERSALE	03	08	Seminativo 4	1	73	20	€ 44,73	€ 5 849,00	Valore Catastale	D.M. 05/03/75	Gest. CALABRIA VERDE	☐	☑
T001748	SERSALE	03	09	Seminativo 5	9	49	0	€ 153,16	€ 20 031,00	Valore Catastale	D.M. 05/03/75	Gest. CALABRIA VERDE	☐	☑
T001749	SERSALE	03	10	Seminativo 4	1	80	30	€ 46,56	€ 6 089,00	Valore Catastale	D.M. 05/03/75	Gest. CALABRIA VERDE	☐	☑
T001750	SERSALE	03	11	Seminativo 5	11	48	90	€ 185,43	€ 24 250,00	Valore Catastale	D.M. 05/03/75	Gest. CALABRIA VERDE	☐	☑
T001751	SERSALE	03	12	Pascolo 1	1	42	20	€ 11,94	€ 1 561,00	Valore Catastale	D.M. 05/03/75	Gest. CALABRIA VERDE	☐	☑
T001752	SERSALE	03	13	Pascolo 1	15	50	20	€ 130,10	€ 17 014,00	Valore Catastale	D.M. 05/03/75	Gest. CALABRIA VERDE	☐	☑
T001753	SERSALE	03	14	Bosco Alto	0	60	60	€ 5,09	€ 665,00	Valore Catastale	D.M. 05/03/75	Gest. CALABRIA VERDE	☐	☑
T001754	SERSALE	03	15	Pascolo 1	25	52	20	€ 214,19	€ 28 011,00	Valore Catastale	D.M. 05/03/75	Gest. CALABRIA VERDE	☐	☑
T001755	SERSALE	03	16	Bosco Alto	1	31	0	€ 25,38	€ 3 319,00	Valore Catastale	D.M. 05/03/75	Gest. CALABRIA VERDE	☐	☑
T001756	SERSALE	03	17	Bosco Alto	1	76	30	€ 34,15	€ 4 466,00	Valore Catastale	D.M. 05/03/75	Gest. CALABRIA VERDE	☐	☑
T001760	SERSALE	03	18	Bosco Alto	6	87	30	€ 133,11	€ 17 408,00	Valore Catastale	D.M. 05/03/75	Gest. CALABRIA VERDE	☐	☑
T001761	SERSALE	03	19	Bosco Alto	0	60	70	€ 11,75	€ 1 537,00	Valore Catastale	D.M. 05/03/75	Gest. CALABRIA VERDE	☐	☑
T001757	SERSALE	03	24	Bosco Alto	0	15	40	€ 2,99	€ 391,00	Valore Catastale	D.M. 05/03/75	Gest. CALABRIA VERDE	☐	☑
T001758	SERSALE	03	25	Bosco Alto	0	18	0	€ 3,49	€ 456,00	Valore Catastale	D.M. 05/03/75	Gest. CALABRIA VERDE	☐	☑
T001759	SERSALE	03	26	Bosco Alto	0	36	80	€ 7,13	€ 932,00	Valore Catastale	D.M. 05/03/75	Gest. CALABRIA VERDE	☐	☑
T001762	SERSALE	04	01	Bosco Alto	34	53	10	€ 668,76	€ 87 461,00	Valore Catastale	D.M. 05/03/75	Gest. CALABRIA VERDE	☐	☑
T001763	SERSALE	04	02	Seminativo 5	14	70	70	€ 237,36	€ 31 042,00	Valore Catastale	D.M. 05/03/75	Gest. CALABRIA VERDE	☐	☑
T001764	SERSALE	04	03	Bosco Alto	0	54	15	€ 4,55	€ 595,00	Valore Catastale	D.M. 05/03/75	Gest. CALABRIA VERDE	☐	☑
T001765	SERSALE	04	04	Seminativo 5	2	84	70	€ 45,95	€ 6 009,00	Valore Catastale	D.M. 05/03/75	Gest. CALABRIA VERDE	☐	☑
T001766	SERSALE	04	07	Bosco Alto	0	3	10	€ 0,60	€ 78,00	Valore Catastale	D.M. 05/03/75	Gest. CALABRIA VERDE	☐	☑
T001767	SERSALE	04	08	Bosco Alto	0	61	80	€ 11,98	€ 1 566,00	Valore Catastale	D.M. 05/03/75	Gest. CALABRIA VERDE	☐	☑
T001768	SERSALE	04	09	Bosco Alto	0	6	20	€ 1,20	€ 157,00	Valore Catastale	D.M. 05/03/75	Gest. CALABRIA VERDE	☐	☑
T001769	SERSALE	05	05	Bosco Alto	12	69	20	€ 245,81	€ 32 147,00	Valore Catastale	D.M. 05/03/75	Gest. CALABRIA VERDE	☐	☑
T001770	SERSALE	06	01	Pascolo 1	1	38	10	€ 11,59	€ 1 515,00	Valore Catastale	D.M. 05/03/75	Gest. CALABRIA VERDE	☐	☑
T001771	SERSALE	06	02	Pascolo 1	19	31	70	€ 162,11	€ 21 201,00	Valore Catastale	D.M. 05/03/75	Gest. CALABRIA VERDE	☐	☑
T001772	SERSALE	06	03	Fabbr Rurale	0	0	29	€ 0,00	€ 0,00	Valore Catastale	D.M. 05/03/75	Gest. CALABRIA VERDE	☐	☑
T001773	SERSALE	06	04	Seminativo 5	7	42	60	€ 119,85	€ 15 674,00	Valore Catastale	D.M. 05/03/75	Gest. CALABRIA VERDE	☐	☑
T001774	SERSALE	06	05	Seminativo 1	3	69	50	€ 226,61	€ 29 636,00	Valore Catastale	D.M. 05/03/75	Gest. CALABRIA VERDE	☐	☑
T001775	SERSALE	06	10	Pascolo Cesp	17	3	20	€ 54,98	€ 7 190,00	Valore Catastale	D.M. 05/03/75	Gest. CALABRIA VERDE	☐	☑
T001776	SERSALE	06	11	Bosco Alto	1	74	50	€ 14,65	€ 1 916,00	Valore Catastale	D.M. 05/03/75	Gest. CALABRIA VERDE	☐	☑
T001777	SERSALE	06	12	Pascolo 2	3	98	70	€ 23,16	€ 3 029,00	Valore Catastale	D.M. 05/03/75	Gest. CALABRIA VERDE	☐	☑
T001778	SERSALE	06	13	Pascolo 1	1	43	70	€ 12,06	€ 1 578,00	Valore Catastale	D.M. 05/03/75	Gest. CALABRIA VERDE	☐	☑

ID TERREN	Comune	Foglio	Part.la	Coltura	ha	a	ca	Reddito Dominicale	Valore 2016	Stima / Valore	Provenienza	Destinazione d'uso	Disp.	Indisp
T001779	SERSALE	06	14	Bosco Alto	5	7	20	€ 42,56	€ 5 566,00	Valore Catastale	D.M. 05/03/75	Gest. CALABRIA VERDE	☐	☑
T001780	SERSALE	07	01	Bosco Alto	4	97	70	€ 96,39	€ 12 606,00	Valore Catastale	D.M. 05/03/75	Gest. CALABRIA VERDE	☐	☑
T001781	SERSALE	07	02	Cast frutto 3	4	43	50	€ 48,68	€ 6 366,00	Valore Catastale	D.M. 05/03/75	Gest. CALABRIA VERDE	☐	☑
T001782	SERSALE	07	04	Cast frutto 2	1	63	40	€ 31,63	€ 4 136,00	Valore Catastale	D.M. 05/03/75	Gest. CALABRIA VERDE	☐	☑
T001783	SERSALE	07	06	Seminativo 4	5	10	90	€ 131,93	€ 17 253,00	Valore Catastale	D.M. 05/03/75	Gest. CALABRIA VERDE	☐	☑
T001784	SERSALE	07	07	Seminativo 4	7	42	20	€ 191,66	€ 25 066,00	Valore Catastale	D.M. 05/03/75	Gest. CALABRIA VERDE	☐	☑
T001785	SERSALE	07	08	Bosco Alto	14	0	50	€ 271,24	€ 35 472,00	Valore Catastale	D.M. 05/03/75	Gest. CALABRIA VERDE	☐	☑
T001786	SERSALE	07	09	Bosco Alto	0	12	80	€ 2,48	€ 324,00	Valore Catastale	D.M. 05/03/75	Gest. CALABRIA VERDE	☐	☑
T001787	SERSALE	07	10	Pascolo 2	5	37	30	€ 31,21	€ 4 082,00	Valore Catastale	D.M. 05/03/75	Gest. CALABRIA VERDE	☐	☑
T001788	SERSALE	07	11	Pascolo 1	7	33	20	€ 61,54	€ 8 048,00	Valore Catastale	D.M. 05/03/75	Gest. CALABRIA VERDE	☐	☑
T001789	SERSALE	07	14	Bosco Alto	0	2	20	€ 0,43	€ 56,00	Valore Catastale	D.M. 05/03/75	Gest. CALABRIA VERDE	☐	☑
T001790	SERSALE	07	15	Bosco Alto	0	71	50	€ 13,85	€ 1 811,00	Valore Catastale	D.M. 05/03/75	Gest. CALABRIA VERDE	☐	☑
T001791	SERSALE	07	16	Bosco Alto	0	4	40	€ 0,85	€ 111,00	Valore Catastale	D.M. 05/03/75	Gest. CALABRIA VERDE	☐	☑
T001792	SERSALE	07	17	Cast frutto 3	0	8	40	€ 0,93	€ 121,00	Valore Catastale	D.M. 05/03/75	Gest. CALABRIA VERDE	☐	☑
T001793	SERSALE	07	18	Cast frutto 3	1	95	0	€ 21,40	€ 2 799,00	Valore Catastale	D.M. 05/03/75	Gest. CALABRIA VERDE	☐	☑
T001794	SERSALE	07	19	Cast frutto 3	0	16	80	€ 1,85	€ 242,00	Valore Catastale	D.M. 05/03/75	Gest. CALABRIA VERDE	☐	☑
T001795	SERSALE	07	20	Cast frutto 2	0	1	60	€ 0,31	€ 41,00	Valore Catastale	D.M. 05/03/75	Gest. CALABRIA VERDE	☐	☑
T001796	SERSALE	07	21	Cast frutto 2	0	32	82	€ 6,35	€ 830,00	Valore Catastale	D.M. 05/03/75	Gest. CALABRIA VERDE	☐	☑
T001797	SERSALE	07	22	Cast frutto 2	0	3	20	€ 0,63	€ 82,00	Valore Catastale	D.M. 05/03/75	Gest. CALABRIA VERDE	☐	☑
T001798	SERSALE	07	26	Seminativo 4	0	1	60	€ 0,41	€ 54,00	Valore Catastale	D.M. 05/03/75	Gest. CALABRIA VERDE	☐	☑
T001799	SERSALE	07	27	Seminativo 4	0	4	30	€ 1,11	€ 145,00	Valore Catastale	D.M. 05/03/75	Gest. CALABRIA VERDE	☐	☑
T001800	SERSALE	07	28	Seminativo 4	0	3	20	€ 0,83	€ 108,00	Valore Catastale	D.M. 05/03/75	Gest. CALABRIA VERDE	☐	☑
T001801	SERSALE	07	29	Bosco Alto	0	12	30	€ 2,58	€ 337,00	Valore Catastale	D.M. 05/03/75	Gest. CALABRIA VERDE	☐	☑
T001802	SERSALE	07	30	Bosco Alto	6	5	0	€ 117,18	€ 15 324,00	Valore Catastale	D.M. 05/03/75	Gest. CALABRIA VERDE	☐	☑
T001803	SERSALE	07	31	Bosco Alto	0	26	60	€ 5,15	€ 674,00	Valore Catastale	D.M. 05/03/75	Gest. CALABRIA VERDE	☐	☑
T001804	SERSALE	09	01	Cast frutto 3	1	83	80	€ 20,18	€ 2 638,00	Valore Catastale	D.M. 05/03/75	Gest. CALABRIA VERDE	☐	☑
T001805	SERSALE	09	02	Bosco Alto	0	96	10	€ 8,06	€ 1 054,00	Valore Catastale	D.M. 05/03/75	Gest. CALABRIA VERDE	☐	☑
T001806	SERSALE	09	03	Bosco Alto	0	19	70	€ 1,65	€ 216,00	Valore Catastale	D.M. 05/03/75	Gest. CALABRIA VERDE	☐	☑
T001807	SERSALE	09	04	Seminativo 4	1	1	60	€ 26,24	€ 3 431,00	Valore Catastale	D.M. 05/03/75	Gest. CALABRIA VERDE	☐	☑
T001808	SERSALE	09	05	Pascolo 1	0	23	40	€ 1,96	€ 257,00	Valore Catastale	D.M. 05/03/75	Gest. CALABRIA VERDE	☐	☑
T001809	SERSALE	09	06	Seminativo 5	7	57	0	€ 122,18	€ 15 978,00	Valore Catastale	D.M. 05/03/75	Gest. CALABRIA VERDE	☐	☑
T001810	SERSALE	09	07	Seminativo 4	1	26	40	€ 32,64	€ 4 268,00	Valore Catastale	D.M. 05/03/75	Gest. CALABRIA VERDE	☐	☑
T001811	SERSALE	09	08	Seminativo 4	0	26	70	€ 7,68	€ 1 004,00	Valore Catastale	D.M. 05/03/75	Gest. CALABRIA VERDE	☐	☑

ID TERREN	Comune	Foglio	Part.la	Coltura	ha	a	ca	Reddito Dominicale	Valore 2016	Stima / Valore	Provenienza	Destinazione d'uso	Disp.	Indisp
T001812	SERSALE	09	09	Fabbr Rurale	0	2	50	€ 0,00	€ 0,00	Valore Catastale	D.M. 05/03/75	Gest. CALABRIA VERDE	☐	☑
T001813	SERSALE	09	10	Cast frutto 3	10	58	50	€ 116,16	€ 15 192,00	Valore Catastale	D.M. 05/03/75	Gest. CALABRIA VERDE	☐	☑
T001814	SERSALE	09	11	Pascolo 1	0	56	30	€ 4,73	€ 618,00	Valore Catastale	D.M. 05/03/75	Gest. CALABRIA VERDE	☐	☑
T001815	SERSALE	09	12	Cast frutto 3	15	25	50	€ 167,43	€ 21 896,00	Valore Catastale	D.M. 05/03/75	Gest. CALABRIA VERDE	☐	☑
T001816	SERSALE	09	13	Pascolo 1	0	47	20	€ 3,96	€ 518,00	Valore Catastale	D.M. 05/03/75	Gest. CALABRIA VERDE	☐	☑
T001817	SERSALE	09	17	Incolto prod	0	41	90	€ 0,54	€ 70,00	Valore Catastale	D.M. 05/03/75	Gest. CALABRIA VERDE	☐	☑
T001818	SERSALE	09	18	Bosco Alto	0	76	20	€ 14,76	€ 1 931,00	Valore Catastale	D.M. 05/03/75	Gest. CALABRIA VERDE	☐	☑
T001819	SERSALE	09	22	Bosco Alto	0	89	70	€ 17,38	€ 2 272,00	Valore Catastale	D.M. 05/03/75	Gest. CALABRIA VERDE	☐	☑
T001820	SERSALE	09	23	Cast frutto 2	2	50	70	€ 48,55	€ 6 349,00	Valore Catastale	D.M. 05/03/75	Gest. CALABRIA VERDE	☐	☑
T001821	SERSALE	09	24	Cast frutto 3	3	33	0	€ 36,55	€ 4 780,00	Valore Catastale	D.M. 05/03/75	Gest. CALABRIA VERDE	☐	☑
T001822	SERSALE	09	25	Cast frutto 2	4	16	40	€ 80,65	€ 10 547,00	Valore Catastale	D.M. 05/03/75	Gest. CALABRIA VERDE	☐	☑
T001823	SERSALE	09	26	Semin Arb 3	0	92	20	€ 26,79	€ 3 503,00	Valore Catastale	D.M. 05/03/75	Gest. CALABRIA VERDE	☐	☑
T001824	SERSALE	09	28	Semin Arb 3	0	61	0	€ 17,73	€ 2 318,00	Valore Catastale	D.M. 05/03/75	Gest. CALABRIA VERDE	☐	☑
T001825	SERSALE	10	01	Cast frutto 3	4	4	30	€ 44,38	€ 5 803,00	Valore Catastale	D.M. 05/03/75	Gest. CALABRIA VERDE	☐	☑
T001826	SERSALE	10	02	Pascolo 2	0	53	10	€ 3,09	€ 404,00	Valore Catastale	D.M. 05/03/75	Gest. CALABRIA VERDE	☐	☑
T001827	SERSALE	10	03	Pascolo 3	3	62	80	€ 9,36	€ 1 224,00	Valore Catastale	D.M. 05/03/75	Gest. CALABRIA VERDE	☐	☑
T001828	SERSALE	10	04	Pascolo 2	0	86	50	€ 5,03	€ 657,00	Valore Catastale	D.M. 05/03/75	Gest. CALABRIA VERDE	☐	☑
T001829	SERSALE	10	05	Pascolo Arb 3	1	13	30	€ 8,05	€ 1 053,00	Valore Catastale	D.M. 05/03/75	Gest. CALABRIA VERDE	☐	☑
T001830	SERSALE	10	06	Cast frutto 2	1	78	80	€ 34,00	€ 4 447,00	Valore Catastale	D.M. 05/03/75	Gest. CALABRIA VERDE	☐	☑
T001831	SERSALE	10	08	Pascolo 3	0	30	40	€ 0,79	€ 103,00	Valore Catastale	D.M. 05/03/75	Gest. CALABRIA VERDE	☐	☑
T001832	SERSALE	10	09	Pascolo 3	0	12	0	€ 0,31	€ 41,00	Valore Catastale	D.M. 05/03/75	Gest. CALABRIA VERDE	☐	☑
T001833	SERSALE	10	10	Pascolo Arb 3	0	18	40	€ 1,31	€ 172,00	Valore Catastale	D.M. 05/03/75	Gest. CALABRIA VERDE	☐	☑
T001834	SERSALE	10	11	Pascolo 2	0	21	70	€ 1,26	€ 165,00	Valore Catastale	D.M. 05/03/75	Gest. CALABRIA VERDE	☐	☑
T001835	SERSALE	10	14	Pascolo Arb 3	0	42	80	€ 4,15	€ 543,00	Valore Catastale	D.M. 05/03/75	Gest. CALABRIA VERDE	☐	☑
T001836	SERSALE	10	15	Pascolo 2	0	4	10	€ 0,24	€ 31,00	Valore Catastale	D.M. 05/03/75	Gest. CALABRIA VERDE	☐	☑
T001837	SERSALE	10	16	Pascolo 2	0	45	40	€ 2,64	€ 345,00	Valore Catastale	D.M. 05/03/75	Gest. CALABRIA VERDE	☐	☑
T001838	SERSALE	10	17	Fabbr Rurale	0	1	70	€ 0,00	€ 0,00	Valore Catastale	D.M. 05/03/75	Gest. CALABRIA VERDE	☐	☑
T001839	SERSALE	10	18	Fabbr Rurale	0	1	40	€ 0,00	€ 0,00	Valore Catastale	D.M. 05/03/75	Gest. CALABRIA VERDE	☐	☑
T001840	SERSALE	10	19	Cast frutto 2	2	6	0	€ 39,90	€ 5 218,00	Valore Catastale	D.M. 05/03/75	Gest. CALABRIA VERDE	☐	☑
T001841	SERSALE	10	24	Pascolo 2	0	24	0	€ 1,40	€ 183,00	Valore Catastale	D.M. 05/03/75	Gest. CALABRIA VERDE	☐	☑
T001842	SERSALE	10	25	Pascolo Arb 2	0	69	40	€ 6,55	€ 857,00	Valore Catastale	D.M. 05/03/75	Gest. CALABRIA VERDE	☐	☑
T001843	SERSALE	10	29	Cast frutto 2	3	15	30	€ 61,06	€ 7 986,00	Valore Catastale	D.M. 05/03/75	Gest. CALABRIA VERDE	☐	☑
T001844	SERSALE	10	30	Semin Irrig	0	29	40	€ 18,03	€ 2 357,00	Valore Catastale	D.M. 05/03/75	Gest. CALABRIA VERDE	☐	☑

ID TERREN	Comune	Foglio	Part.la	Coltura	ha	a	ca	Reddito Dominicale	Valore 2016	Stima / Valore	Provenienza	Destinazione d'uso	Disp.	Indisp
T001845	SERSALE	10	38	Cast frutto 2	3	25	60	€ 63,06	€ 8 247,00	Valore Catastale	D.M. 05/03/75	Gest. CALABRIA VERDE	☐	☑
T001846	SERSALE	10	44	Cast frutto 2	1	58	70	€ 30,74	€ 4 020,00	Valore Catastale	D.M. 05/03/75	Gest. CALABRIA VERDE	☐	☑
T001847	SERSALE	10	45	Incolto prod	0	38	80	€ 0,50	€ 65,00	Valore Catastale	D.M. 05/03/75	Gest. CALABRIA VERDE	☐	☑
T001848	SERSALE	10	46	Pascolo 3	0	53	60	€ 3,81	€ 499,00	Valore Catastale	D.M. 05/03/75	Gest. CALABRIA VERDE	☐	☑
T001849	SERSALE	10	47	Incolto prod	0	32	80	€ 0,43	€ 56,00	Valore Catastale	D.M. 05/03/75	Gest. CALABRIA VERDE	☐	☑
T001850	SERSALE	10	48	Cast frutto 2	1	81	20	€ 35,09	€ 4 589,00	Valore Catastale	D.M. 05/03/75	Gest. CALABRIA VERDE	☐	☑
T001851	SERSALE	10	49	Pascolo 2	0	26	0	€ 1,51	€ 198,00	Valore Catastale	D.M. 05/03/75	Gest. CALABRIA VERDE	☐	☑
T001852	SERSALE	10	50	Pascolo Arb 3	0	75	40	€ 5,35	€ 700,00	Valore Catastale	D.M. 05/03/75	Gest. CALABRIA VERDE	☐	☑
T001853	SERSALE	10	51	Cast frutto 3	1	12	10	€ 12,30	€ 1 609,00	Valore Catastale	D.M. 05/03/75	Gest. CALABRIA VERDE	☐	☑
T001854	SERSALE	10	53	Cast frutto 3	2	68	30	€ 29,45	€ 3 851,00	Valore Catastale	D.M. 05/03/75	Gest. CALABRIA VERDE	☐	☑
T001855	SERSALE	10	56	Cast frutto 3	3	19	50	€ 35,06	€ 4 585,00	Valore Catastale	D.M. 05/03/75	Gest. CALABRIA VERDE	☐	☑
T001856	SERSALE	10	59	Cast frutto 3	0	64	40	€ 7,06	€ 924,00	Valore Catastale	D.M. 05/03/75	Gest. CALABRIA VERDE	☐	☑
T001857	SERSALE	11	01	Bosco Ceduo	0	98	60	€ 8,28	€ 1 082,00	Valore Catastale	D.M. 05/03/75	Gest. CALABRIA VERDE	☐	☑
T001858	SERSALE	11	02	Pascolo Arb 2	25	0	0	€ 242,09	€ 31 660,00	Valore Catastale	D.M. 05/03/75	Gest. CALABRIA VERDE	☐	☑
T001859	SERSALE	11	03	Pascolo Arb 2	5	0	0	€ 48,41	€ 6 331,00	Valore Catastale	D.M. 05/03/75	Gest. CALABRIA VERDE	☐	☑
T001860	SERSALE	11	04	Fabbr Rurale	0	2	90	€ 0,00	€ 0,00	Valore Catastale	D.M. 05/03/75	Gest. CALABRIA VERDE	☐	☑
T001861	SERSALE	11	05	Pascolo Arb 2	0	15	0	€ 1,45	€ 190,00	Valore Catastale	D.M. 05/03/75	Gest. CALABRIA VERDE	☐	☑
T001862	SERSALE	11	06	Pascolo Arb 2	1	0	0	€ 9,69	€ 1 267,00	Valore Catastale	D.M. 05/03/75	Gest. CALABRIA VERDE	☐	☑
T001863	SERSALE	11	07	Pascolo Arb 2	1	0	0	€ 9,69	€ 1 267,00	Valore Catastale	D.M. 05/03/75	Gest. CALABRIA VERDE	☐	☑
T001864	SERSALE	11	13	Pascolo Arb 2	1	0	0	€ 9,69	€ 1 267,00	Valore Catastale	D.M. 05/03/75	Gest. CALABRIA VERDE	☐	☑
T001865	SERSALE	11	14	Pascolo Arb 2	1	50	0	€ 14,53	€ 1 900,00	Valore Catastale	D.M. 05/03/75	Gest. CALABRIA VERDE	☐	☑
T001866	SERSALE	11	15	Pascolo Arb 2	0	50	0	€ 4,84	€ 633,00	Valore Catastale	D.M. 05/03/75	Gest. CALABRIA VERDE	☐	☑
T001867	SERSALE	12	01	Pascolo Arb 2	12	55	70	€ 121,60	€ 15 903,00	Valore Catastale	D.M. 05/03/75	Gest. CALABRIA VERDE	☐	☑
T001868	SERSALE	12	02	Bosco Ceduo	0	16	80	€ 1,41	€ 185,00	Valore Catastale	D.M. 05/03/75	Gest. CALABRIA VERDE	☐	☑
T001869	SERSALE	12	03	Pascolo Arb 2	0	44	50	€ 4,31	€ 564,00	Valore Catastale	D.M. 05/03/75	Gest. CALABRIA VERDE	☐	☑
T001870	SERSALE	12	04	Bosco Ceduo	2	12	70	€ 17,85	€ 2 334,00	Valore Catastale	D.M. 05/03/75	Gest. CALABRIA VERDE	☐	☑
T001871	SERSALE	12	05	Bosco Ceduo	0	68	0	€ 5,71	€ 747,00	Valore Catastale	D.M. 05/03/75	Gest. CALABRIA VERDE	☐	☑
T001872	SERSALE	12	06	Pascolo Arb 2	9	78	0	€ 94,70	€ 12 385,00	Valore Catastale	D.M. 05/03/75	Gest. CALABRIA VERDE	☐	☑
T001873	SERSALE	12	07	Fabbr Rurale	0	3	70	€ 0,00	€ 0,00	Valore Catastale	D.M. 05/03/75	Gest. CALABRIA VERDE	☐	☑
T001874	SERSALE	12	08	Fabbr Rurale	0	2	80	€ 0,00	€ 0,00	Valore Catastale	D.M. 05/03/75	Gest. CALABRIA VERDE	☐	☑
T001875	SERSALE	12	09	Pascolo Arb 2	0	72	20	€ 6,99	€ 914,00	Valore Catastale	D.M. 05/03/75	Gest. CALABRIA VERDE	☐	☑
T001876	SERSALE	12	10	Bosco Ceduo	0	4	60	€ 0,39	€ 51,00	Valore Catastale	D.M. 05/03/75	Gest. CALABRIA VERDE	☐	☑
T001877	SERSALE	12	11	Pascolo Arb 2	0	89	20	€ 8,64	€ 1 130,00	Valore Catastale	D.M. 05/03/75	Gest. CALABRIA VERDE	☐	☑

ID TERREN	Comune	Foglio	Part.la	Coltura	ha	a	ca	Reddito Dominicale	Valore 2016	Stima / Valore	Provenienza	Destinazione d'uso	Disp.	Indisp
T001878	SERSALE	12	12	Pascolo Arb 2	2	94	40	€ 28,51	€ 3 729,00	Valore Catastale	D.M. 05/03/75	Gest. CALABRIA VERDE	☐	☑
T001879	SERSALE	12	13	Pascolo Arb 2	5	30	80	€ 51,40	€ 6 722,00	Valore Catastale	D.M. 05/03/75	Gest. CALABRIA VERDE	☐	☑
T001880	SERSALE	12	14	Pascolo Arb 2	0	31	90	€ 3,09	€ 404,00	Valore Catastale	D.M. 05/03/75	Gest. CALABRIA VERDE	☐	☑
T001881	SERSALE	12	15	Bosco Ceduo	0	53	40	€ 4,49	€ 587,00	Valore Catastale	D.M. 05/03/75	Gest. CALABRIA VERDE	☐	☑
T001882	SERSALE	12	16	Pascolo Arb 2	3	10	50	€ 30,06	€ 3 932,00	Valore Catastale	D.M. 05/03/75	Gest. CALABRIA VERDE	☐	☑
T001883	SERSALE	12	17	Pascolo Arb 2	1	47	70	€ 14,30	€ 1 870,00	Valore Catastale	D.M. 05/03/75	Gest. CALABRIA VERDE	☐	☑
T001884	SERSALE	12	18	Pascolo Arb 2	4	78	40	€ 46,33	€ 6 058,00	Valore Catastale	D.M. 05/03/75	Gest. CALABRIA VERDE	☐	☑
T001885	SERSALE	12	19	Pascolo Arb 2	6	36	50	€ 61,64	€ 8 061,00	Valore Catastale	D.M. 05/03/75	Gest. CALABRIA VERDE	☐	☑
T001886	SERSALE	12	20	Pascolo Arb 2	3	65	30	€ 35,38	€ 4 626,00	Valore Catastale	D.M. 05/03/75	Gest. CALABRIA VERDE	☐	☑
T001887	SERSALE	12	21	Bosco Ceduo	0	9	0	€ 0,75	€ 98,00	Valore Catastale	D.M. 05/03/75	Gest. CALABRIA VERDE	☐	☑
T001888	SERSALE	12	22	Bosco Ceduo	0	50	80	€ 4,26	€ 557,00	Valore Catastale	D.M. 05/03/75	Gest. CALABRIA VERDE	☐	☑
T001889	SERSALE	12	23	Pascolo Arb 2	1	26	30	€ 12,23	€ 1 599,00	Valore Catastale	D.M. 05/03/75	Gest. CALABRIA VERDE	☐	☑
T001890	SERSALE	12	24	Pascolo Arb 2	4	82	30	€ 46,70	€ 6 107,00	Valore Catastale	D.M. 05/03/75	Gest. CALABRIA VERDE	☐	☑
T001891	SERSALE	12	25	Pascolo Arb 2	0	42	80	€ 4,15	€ 543,00	Valore Catastale	D.M. 05/03/75	Gest. CALABRIA VERDE	☐	☑
T001892	SERSALE	12	26	Bosco Ceduo	0	5	40	€ 0,45	€ 59,00	Valore Catastale	D.M. 05/03/75	Gest. CALABRIA VERDE	☐	☑
T001893	SERSALE	12	27	Bosco Ceduo	0	3	10	€ 0,26	€ 34,00	Valore Catastale	D.M. 05/03/75	Gest. CALABRIA VERDE	☐	☑
T001894	SERSALE	12	41	Bosco Ceduo	0	0	80	€ 0,06	€ 8,00	Valore Catastale	L. 218 del 06/03/78	Gestione SORICAL	☐	☑
T001895	SERSALE	12	42	Bosco Ceduo	0	1	80	€ 0,15	€ 20,00	Valore Catastale	L. 218 del 06/03/78	Gestione SORICAL	☐	☑
T001896	SERSALE	12	48	Bosco Ceduo	0	1	0	€ 0,09	€ 11,00	Valore Catastale	D.M. 05/03/75	Gest. CALABRIA VERDE	☐	☑
T001897	SERSALE	12	49	Bosco Ceduo	0	0	60	€ 0,05	€ 7,00	Valore Catastale	D.M. 05/03/75	Gest. CALABRIA VERDE	☐	☑
T001898	SERSALE	12	50	Bosco Ceduo	0	0	80	€ 0,06	€ 8,00	Valore Catastale	D.M. 05/03/75	Gest. CALABRIA VERDE	☐	☑
T001899	SERSALE	12	51	Bosco Ceduo	0	2	10	€ 0,18	€ 23,00	Valore Catastale	D.M. 05/03/75	Gest. CALABRIA VERDE	☐	☑
T001900	SERSALE	12	52	Bosco Ceduo	0	17	80	€ 1,50	€ 196,00	Valore Catastale	D.M. 05/03/75	Gest. CALABRIA VERDE	☐	☑
T001901	SERSALE	13	01	Bosco Alto	10	39	70	€ 87,25	€ 11 411,00	Valore Catastale	D.M. 05/03/75	Gest. CALABRIA VERDE	☐	☑
T001902	SERSALE	13	03	Seminativo 5	0	46	60	€ 6,55	€ 857,00	Valore Catastale	D.M. 05/03/75	Gest. CALABRIA VERDE	☐	☑
T001903	SERSALE	13	04	Bosco Alto	14	63	90	€ 122,86	€ 16 068,00	Valore Catastale	D.M. 05/03/75	Gest. CALABRIA VERDE	☐	☑
T001904	SERSALE	13	08	Semin Irrig	0	11	50	€ 7,05	€ 922,00	Valore Catastale	D.M. 05/03/75	Gest. CALABRIA VERDE	☐	☑
T001905	SERSALE	13	09	Ente Urbano	0	2	10			Valore Catastale	L. 218 del 06/03/78	Gestione SORICAL	☐	☑
T001906	SERSALE	13	17	Semin Arb 2	0	2	70	€ 1,23	€ 160,00	Valore Catastale	D.M. 05/03/75	Gest. CALABRIA VERDE	☐	☑
T001907	SERSALE	13	18	Pascolo 2	2	22	90	€ 12,95	€ 1 694,00	Valore Catastale	D.M. 05/03/75	Gest. CALABRIA VERDE	☐	☑
T001908	SERSALE	13	19	Bosco Alto	0	50	70	€ 4,25	€ 556,00	Valore Catastale	D.M. 05/03/75	Gest. CALABRIA VERDE	☐	☑
T001909	SERSALE	13	34	Bosco Ceduo	0	5	60	€ 0,48	€ 62,00	Valore Catastale	D.M. 05/03/75	Gest. CALABRIA VERDE	☐	☑
T001910	SERSALE	13	35	Bosco Ceduo	5	25	0	€ 44,06	€ 5 762,00	Valore Catastale	D.M. 05/03/75	Gest. CALABRIA VERDE	☐	☑

ID TERREN	Comune	Foglio	Part.la	Coltura	ha	a	ca	Reddito Dominicale	Valore 2016	Stima / Valore	Provenienza	Destinazione d'uso	Disp.	Indisp
T001911	SERSALE	16	02	Pascolo Arb 2	18	11	40	€ 175,41	€ 22 940,00	Valore Catastale	D.M. 05/03/75	Gest. CALABRIA VERDE	☐	☑
T001912	SERSALE	16	03	Pascolo 1	0	36	10	€ 3,03	€ 396,00	Valore Catastale	D.M. 05/03/75	Gest. CALABRIA VERDE	☐	☑
T001913	SERSALE	16	04	Pascolo Arb 2	1	32	20	€ 12,80	€ 1 674,00	Valore Catastale	D.M. 05/03/75	Gest. CALABRIA VERDE	☐	☑
T001914	SERSALE	16	05	Pascolo Arb 2	4	6	60	€ 39,38	€ 5 149,00	Valore Catastale	D.M. 05/03/75	Gest. CALABRIA VERDE	☐	☑
T001915	SERSALE	16	06	Pascolo 1	0	40	50	€ 3,40	€ 445,00	Valore Catastale	D.M. 05/03/75	Gest. CALABRIA VERDE	☐	☑
T001916	SERSALE	16	07	Seminativo 4	0	85	0	€ 21,95	€ 2 871,00	Valore Catastale	D.M. 05/03/75	Gest. CALABRIA VERDE	☐	☑
T001917	SERSALE	16	08	Seminativo 2	5	51	10	€ 231,25	€ 30 243,00	Valore Catastale	D.M. 05/03/75	Gest. CALABRIA VERDE	☐	☑
T001918	SERSALE	16	09	Pascolo 1	0	38	0	€ 3,19	€ 417,00	Valore Catastale	D.M. 05/03/75	Gest. CALABRIA VERDE	☐	☑
T001919	SERSALE	16	10	Pascolo 2	18	66	90	€ 108,35	€ 14 170,00	Valore Catastale	D.M. 05/03/75	Gest. CALABRIA VERDE	☐	☑
T001920	SERSALE	16	11	Bosco Alto	2	51	40	€ 21,10	€ 2 759,00	Valore Catastale	D.M. 05/03/75	Gest. CALABRIA VERDE	☐	☑
T001921	SERSALE	16	12	Pascolo 1	1	97	0	€ 16,54	€ 2 163,00	Valore Catastale	D.M. 05/03/75	Gest. CALABRIA VERDE	☐	☑
T001922	SERSALE	16	13	Incolto prod	0	59	0	€ 0,76	€ 100,00	Valore Catastale	D.M. 05/03/75	Gest. CALABRIA VERDE	☐	☑
T001923	SERSALE	16	14	Bosco Alto	16	24	90	€ 136,36	€ 17 833,00	Valore Catastale	D.M. 05/03/75	Gest. CALABRIA VERDE	☐	☑
T001924	SERSALE	16	15	Incolto prod	0	17	90	€ 0,23	€ 29,00	Valore Catastale	D.M. 05/03/75	Gest. CALABRIA VERDE	☐	☑
T001925	SERSALE	16	16	Incolto prod	1	30	10	€ 1,68	€ 219,00	Valore Catastale	D.M. 05/03/75	Gest. CALABRIA VERDE	☐	☑
T001926	SERSALE	16	17	Pascolo 1	0	16	40	€ 1,38	€ 180,00	Valore Catastale	D.M. 05/03/75	Gest. CALABRIA VERDE	☐	☑
T001927	SERSALE	16	18	Pascolo Arb 2	0	20	60	€ 2,00	€ 262,00	Valore Catastale	D.M. 05/03/75	Gest. CALABRIA VERDE	☐	☑
T001929	SERSALE	17	08	Pascolo 1	26	37	0	€ 221,31	€ 28 943,00	Valore Catastale	D.M. 05/03/75	Gest. CALABRIA VERDE	☐	☑
T001930	SERSALE	17	09	Pascolo Arb 2	2	59	60	€ 25,14	€ 3 287,00	Valore Catastale	D.M. 05/03/75	Gest. CALABRIA VERDE	☐	☑
T001931	SERSALE	17	10	Pascolo Arb 2	1	53	0	€ 14,81	€ 1 937,00	Valore Catastale	D.M. 05/03/75	Gest. CALABRIA VERDE	☐	☑
T001932	SERSALE	17	11	Cast frutto 3	5	41	20	€ 59,40	€ 7 768,00	Valore Catastale	D.M. 05/03/75	Gest. CALABRIA VERDE	☐	☑
T001933	SERSALE	17	12	Cast frutto 3	1	14	30	€ 12,55	€ 1 641,00	Valore Catastale	D.M. 05/03/75	Gest. CALABRIA VERDE	☐	☑
T001934	SERSALE	17	14	Pascolo Arb 2	0	15	30	€ 1,49	€ 195,00	Valore Catastale	D.M. 05/03/75	Gest. CALABRIA VERDE	☐	☑
T001935	SERSALE	17	16	Cast frutto 3	4	98	30	€ 54,69	€ 7 152,00	Valore Catastale	D.M. 05/03/75	Gest. CALABRIA VERDE	☐	☑
T001936	SERSALE	17	17	Pascolo 1	2	85	0	€ 23,91	€ 3 127,00	Valore Catastale	D.M. 05/03/75	Gest. CALABRIA VERDE	☐	☑
T001937	SERSALE	17	20	Pascolo Arb 2	1	9	80	€ 10,64	€ 1 391,00	Valore Catastale	D.M. 05/03/75	Gest. CALABRIA VERDE	☐	☑
T001938	SERSALE	17	21	Pascolo 1	26	8	80	€ 218,94	€ 28 633,00	Valore Catastale	D.M. 05/03/75	Gest. CALABRIA VERDE	☐	☑
T001939	SERSALE	17	22	Pascolo 1	0	2	0	€ 0,16	€ 21,00	Valore Catastale	D.M. 05/03/75	Gest. CALABRIA VERDE	☐	☑
T001940	SERSALE	17	23	Pascolo 1	0	0	20	€ 0,01	€ 2,00	Valore Catastale	D.M. 05/03/75	Gest. CALABRIA VERDE	☐	☑
T001941	SERSALE	19	01	Bosco Ceduo	24	41	10	€ 204,86	€ 26 792,00	Valore Catastale	D.M. 05/03/75	Gest. CALABRIA VERDE	☐	☑
T001942	SERSALE	19	02	Semin Arb 4	0	98	0	€ 22,14	€ 2 895,00	Valore Catastale	D.M. 05/03/75	Gest. CALABRIA VERDE	☐	☑
T001943	SERSALE	19	03		2	53	50			Valore Catastale	D.M. 05/03/75	Gest. CALABRIA VERDE	☐	☑
T001944	SERSALE	19	04		0	74	50			Valore Catastale	D.M. 05/03/75	Gest. CALABRIA VERDE	☐	☑

ID TERREN	Comune	Foglio	Part.la	Coltura	ha	a	ca	Reddito Dominicale	Valore 2016	Stima / Valore	Provenienza	Destinazione d'uso	Disp.	Indisp
T001945	SERSALE	19	05	Fabbr Rurale	0	1	0	€ 0,00	€ 0,00	Valore Catastale	D.M. 05/03/75	Gest. CALABRIA VERDE	☐	☑
T001946	SERSALE	40	21	Seminativo 5	4	38	30	€ 70,74	€ 9 251,00	Valore Catastale	D.M. 05/03/75	Gest. CALABRIA VERDE	☐	☑
T001947	SERSALE	40	22	Seminativo 4	0	23	80	€ 6,15	€ 804,00	Valore Catastale	D.M. 05/03/75	Gest. CALABRIA VERDE	☐	☑
T001948	SERSALE	40	23	Seminativo 4	0	38	60	€ 9,96	€ 1 303,00	Valore Catastale	D.M. 05/03/75	Gest. CALABRIA VERDE	☐	☑
T001949	SERSALE	40	24	Seminativo 4	0	48	0	€ 12,40	€ 1 622,00	Valore Catastale	D.M. 05/03/75	Gest. CALABRIA VERDE	☐	☑
T001950	SERSALE	40	25	Seminativo 4	2	12	70	€ 54,93	€ 7 183,00	Valore Catastale	D.M. 05/03/75	Gest. CALABRIA VERDE	☐	☑
T001951	SERSALE	40	26	Seminativo 3	1	94	10	€ 56,39	€ 7 374,00	Valore Catastale	D.M. 05/03/75	Gest. CALABRIA VERDE	☐	☑
T001952	SERSALE	40	27	Bosco Ceduo	128	63	10	€ 1 079,53	€ 141 180,00	Valore Catastale	D.M. 05/03/75	Gest. CALABRIA VERDE	☐	☑
T001953	SERSALE	40	28	Seminativo 4	5	33	90	€ 137,86	€ 18 030,00	Valore Catastale	D.M. 05/03/75	Gest. CALABRIA VERDE	☐	☑
T001954	SERSALE	40	29	Seminativo 4	5	31	60	€ 137,28	€ 17 953,00	Valore Catastale	D.M. 05/03/75	Gest. CALABRIA VERDE	☐	☑
T001955	SERSALE	40	30	Seminativo 4	0	57	60	€ 14,88	€ 1 945,00	Valore Catastale	D.M. 05/03/75	Gest. CALABRIA VERDE	☐	☑
T001956	SERSALE	40	31	Seminativo 4	1	37	60	€ 35,54	€ 4 648,00	Valore Catastale	D.M. 05/03/75	Gest. CALABRIA VERDE	☐	☑
T001957	SERSALE	40	32	Bosco Ceduo	140	83	70	€ 1 181,96	€ 324 938,00	Stima EFM	D.M. 05/03/75	Gest. CALABRIA VERDE	☐	☑
T001958	SERSALE	40	33	Seminativo 3	0	91	40	€ 26,55	€ 3 472,00	Valore Catastale	D.M. 05/03/75	Gest. CALABRIA VERDE	☐	☑
T001959	SERSALE	40	34	Seminativo 4	3	54	60	€ 91,56	€ 11 975,00	Valore Catastale	D.M. 05/03/75	Gest. CALABRIA VERDE	☐	☑
T001960	SERSALE	40	36	Bosco Ceduo	2	91	60	€ 24,48	€ 3 201,00	Valore Catastale	D.M. 05/03/75	Gest. CALABRIA VERDE	☐	☑
T001961	SERSALE	46	04	Pascolo 3	0	35	0	€ 0,90	€ 118,00	Valore Catastale	D.M. 05/03/75	Gest. CALABRIA VERDE	☐	☑
T001962	SERSALE	46	17	Pascolo 3	0	98	90	€ 2,55	€ 333,00	Valore Catastale	D.M. 05/03/75	Gest. CALABRIA VERDE	☐	☑
T001963	SERSALE	51	19	Fabbr Rurale	0	0	0	€ 0,00	€ 0,00	Valore Catastale	L. 218 del 06/03/78	Gestione SORICAL	☐	☑
T001964	SERSALE	51	26	Fabbr Rurale	0	0	0	€ 0,00	€ 0,00	Valore Catastale	L. 218 del 06/03/78	Gestione SORICAL	☐	☑
T001965	SERSALE	51	27	Fabbr Rurale	0	3	0	€ 0,00	€ 0,00	Valore Catastale	L. 218 del 06/03/78	Gestione SORICAL	☐	☑
T001966	SERSALE	51	30	Fabbr Rurale	0	0	66	€ 0,00	€ 0,00	Valore Catastale	L. 218 del 06/03/78	Gestione SORICAL	☐	☑
T001967	SERSALE	51	76	Uliveto 1	0	6	50	€ 5,25	€ 687,00	Valore Catastale	L. 218 del 06/03/78	Gestione SORICAL	☐	☑
250	**Totali per Comune**								**€ 2 572 935,00**					
T001968	SETTINGIANO	02	460	Semin Arb	0	11	0	€ 3,55	€ 464,00	Valore Catastale	D.G.R. 280 del 29/09/99	Gestione SORICAL	☐	☑
T001971	SETTINGIANO	02	463	Uliveto	0	1	35	€ 0,53	€ 69,00	Valore Catastale	D.G.R. 280 del 29/09/99	Gestione SORICAL	☐	☑
T001972	SETTINGIANO	04	543	Uliveto	0	3	65	€ 2,36	€ 309,00	Valore Catastale	Dec. Espr. 6915,1/99	Gestione SORICAL	☐	☑
T001973	SETTINGIANO	04	546	Uliveto	0	3	80	€ 2,45	€ 320,00	Valore Catastale	Dec. Espr. 6915,1/99	Gestione SORICAL	☐	☑
T001974	SETTINGIANO	04	549	Vigneto	0	1	45	€ 2,29	€ 299,00	Valore Catastale	Dec. Espr. 6915,1/99	Gestione SORICAL	☐	☑
T001975	SETTINGIANO	04	557	Uliveto	0	0	85	€ 0,55	€ 72,00	Valore Catastale	Dec. Espr. 6915,1/99	Gestione SORICAL	☐	☑
T001976	SETTINGIANO	04	560	Uliveto	0	2	80	€ 1,81	€ 237,00	Valore Catastale	Dec. Espr. 6915,1/99	Gestione SORICAL	☐	☑
T001977	SETTINGIANO	04	563	Semin Arb	0	0	31	€ 0,10	€ 13,00	Valore Catastale	Dec. Espr. 6915,1/99	Gestione SORICAL	☐	☑
T001978	SETTINGIANO	04	566	Frutteto	0	0	20	€ 0,14	€ 18,00	Valore Catastale	Dec. Espr. 6915,1/99	Gestione SORICAL	☐	☑

ID TERREN	Comune	Foglio	Part.la	Coltura	ha	a	ca	Reddito Dominicale	Valore 2016	Stima / Valore	Provenienza	Destinazione d'uso	Disp.	Indisp
T001979	SETTINGIANO	04	571	Uliveto	0	1	0	€ 0,65	€ 85,00	Valore Catastale	Dec. Espr. 6915,1/99	Gestione SORICAL	☐	☑
T001980	SETTINGIANO	04	574	Vigneto	0	1	48	€ 1,81	€ 237,00	Valore Catastale	Dec. Espr. 6915,1/99	Gestione SORICAL	☐	☑
T001981	SETTINGIANO	04	577	Frutteto	0	0	46	€ 0,33	€ 43,00	Valore Catastale	Dec. Espr. 6915,1/99	Gestione SORICAL	☐	☑
T001982	SETTINGIANO	04	580	Uliveto	0	1	17	€ 0,75	€ 98,00	Valore Catastale	Dec. Espr. 6915,1/99	Gestione SORICAL	☐	☑
T001983	SETTINGIANO	04	583	Uliveto	0	1	37	€ 0,89	€ 116,00	Valore Catastale	Dec. Espr. 6915,1/99	Gestione SORICAL	☐	☑
T001984	SETTINGIANO	04	586	Uliveto	0	1	37	€ 0,89	€ 116,00	Valore Catastale	Dec. Espr. 6915,1/99	Gestione SORICAL	☐	☑
T001985	SETTINGIANO	04	589	Uliveto	0	6	50	€ 4,20	€ 549,00	Valore Catastale	Dec. Espr. 6915,1/99	Gestione SORICAL	☐	☑
T001986	SETTINGIANO	04	592	Uliveto	0	6	50	€ 0,05	€ 7,00	Valore Catastale	Dec. Espr. 6915,1/99	Gestione SORICAL	☐	☑
T001987	SETTINGIANO	04	594	Querceto	0	3	32	€ 0,36	€ 47,00	Valore Catastale	Dec. Espr. 6915,1/99	Gestione SORICAL	☐	☑
18	**Totali per Comune**								**€ 3 099,00**					
T001991	SIMERI CRICHI	02	129	Semin Irrig	0	49	0	€ 37,96	€ 4 965,00	Valore Catastale	Dec.Espr. Del 01/12/2004	Demanio Regione Calabria	☐	☑
T001992	SIMERI CRICHI	02	153	Seminativo 5	0	48	50	€ 7,83	€ 1 023,00	Valore Catastale	Dec.Espr. Del 01/12/2004	Demanio Regione Calabria	☐	☑
T001993	SIMERI CRICHI	02	182	Seminativo 5	0	7	80	€ 1,26	€ 165,00	Valore Catastale	Dec.Espr. Del 01/12/2004	Demanio Regione Calabria	☐	☑
T001994	SIMERI CRICHI	02	229	Seminativo 4	0	13	60	€ 3,95	€ 517,00	Valore Catastale	Dec.Espr. Del 01/12/2004	Demanio Regione Calabria	☐	☑
T001995	SIMERI CRICHI	02	234	Semin Arb 3	0	0	20	€ 0,06	€ 8,00	Valore Catastale	Dec.Espr. Del 01/12/2004	Demanio Regione Calabria	☐	☑
T006976	SIMERI CRICHI	02	236	Uliveto 3	0	1	70	€ 0,76	€ 100,00	Valore Catastale	Dec.Espr. Del 01/12/2004	Demanio Regione Calabria	☐	☑
T006977	SIMERI CRICHI	02	238	Uliveto 2	0	1	40	€ 1,04	€ 136,00	Valore Catastale	Dec.Espr. Del 01/12/2004	Demanio Regione Calabria	☐	☑
T006978	SIMERI CRICHI	02	240	Uliveto 3	0	4	80	€ 2,18	€ 284,00	Valore Catastale	Dec.Espr. Del 01/12/2004	Demanio Regione Calabria	☐	☑
T001996	SIMERI CRICHI	02	242	Semin Arb 3	0	5	0	€ 1,45	€ 190,00	Valore Catastale	Dec.Espr. Del 01/12/2004	Demanio Regione Calabria	☐	☑
T001997	SIMERI CRICHI	02	245	Uliveto 2	0	7	20	€ 5,35	€ 700,00	Valore Catastale	Dec.Espr. Del 01/12/2004	Demanio Regione Calabria	☐	☑
T001998	SIMERI CRICHI	02	248	Pascolo Arb 1	0	5	30	€ 0,69	€ 90,00	Valore Catastale	Dec.Espr. Del 01/12/2004	Demanio Regione Calabria	☐	☑
T001999	SIMERI CRICHI	02	251	Uliveto 2	0	11	40	€ 8,46	€ 1 107,00	Valore Catastale	Dec.Espr. Del 01/12/2004	Demanio Regione Calabria	☐	☑
T002000	SIMERI CRICHI	02	254	Uliveto 2	0	11	90	€ 8,84	€ 1 156,00	Valore Catastale	Dec.Espr. Del 01/12/2004	Demanio Regione Calabria	☐	☑
T002001	SIMERI CRICHI	02	257	Semin Arb 4	0	13	30	€ 3,00	€ 392,00	Valore Catastale	Dec.Espr. Del 01/12/2004	Demanio Regione Calabria	☐	☑
T002002	SIMERI CRICHI	02	260	Uliveto 2	0	9	30	€ 6,90	€ 902,00	Valore Catastale	Dec.Espr. Del 01/12/2004	Demanio Regione Calabria	☐	☑
T002003	SIMERI CRICHI	02	263	Uliveto 2	0	1	40	€ 1,04	€ 136,00	Valore Catastale	Dec.Espr. Del 01/12/2004	Demanio Regione Calabria	☐	☑
T002004	SIMERI CRICHI	02	264	Uliveto 2	0	9	70	€ 7,20	€ 942,00	Valore Catastale	Dec.Espr. Del 01/12/2004	Demanio Regione Calabria	☐	☑
T002005	SIMERI CRICHI	02	266	Semin Arb 2	0	2	50	€ 1,13	€ 147,00	Valore Catastale	Dec.Espr. Del 01/12/2004	Demanio Regione Calabria	☐	☑
T002006	SIMERI CRICHI	02	269	Vigneto	0	0	40	€ 0,39	€ 51,00	Valore Catastale	Dec.Espr. Del 01/12/2004	Demanio Regione Calabria	☐	☑
T002007	SIMERI CRICHI	02	271	Semin Arb 4	0	17	30	€ 3,91	€ 512,00	Valore Catastale	Dec.Espr. Del 01/12/2004	Demanio Regione Calabria	☐	☑
T002008	SIMERI CRICHI	02	274	Vigneto	0	4	80	€ 4,65	€ 608,00	Valore Catastale	Dec.Espr. Del 01/12/2004	Demanio Regione Calabria	☐	☑
T002009	SIMERI CRICHI	02	277	Uliveto 2	0	16	40	€ 12,18	€ 1 592,00	Valore Catastale	Dec.Espr. Del 01/12/2004	Demanio Regione Calabria	☐	☑
T002010	SIMERI CRICHI	02	278	Uliveto 2	0	20	30	€ 15,00	€ 1 962,00	Valore Catastale	Dec.Espr. Del 01/12/2004	Demanio Regione Calabria	☐	☑

ID TERREN	Comune	Foglio	Part.la	Coltura	ha	a	ca	Reddito Dominicale	Valore 2016	Stima / Valore	Provenienza	Destinazione d'uso	Disp.	Indisp
T002011	SIMERI CRICHI	02	280	Uliveto 2	0	3	30	€ 2,45	€ 320,00	Valore Catastale	Dec.Espr. Del 01/12/2004	Demanio Regione Calabria	☐	☑
T002012	SIMERI CRICHI	02	283	Seminativo 5	0	6	40	€ 1,04	€ 136,00	Valore Catastale	Dec.Espr. Del 01/12/2004	Demanio Regione Calabria	☐	☑
T002013	SIMERI CRICHI	02	286	Semin Arb 1	0	1	50	€ 0,96	€ 126,00	Valore Catastale	Dec.Espr. Del 01/12/2004	Demanio Regione Calabria	☐	☑
T002014	SIMERI CRICHI	02	288	Semin Arb 1	0	0	70	€ 0,45	€ 59,00	Valore Catastale	Dec.Espr. Del 01/12/2004	Demanio Regione Calabria	☐	☑
T002015	SIMERI CRICHI	02	290	Uliveto 2	0	9	0	€ 6,69	€ 875,00	Valore Catastale	Dec.Espr. Del 01/12/2004	Demanio Regione Calabria	☐	☑
T002016	SIMERI CRICHI	02	293a	Uliveto 2	0	10	0	€ 7,43	€ 971,00	Valore Catastale	Dec.Espr. Del 01/12/2004	Demanio Regione Calabria	☐	☑
T010819	SIMERI CRICHI	02	293b	Semin Arb 3	0	6	50	€ 1,89	€ 247,00	Valore Catastale	Dec.Espr. Del 01/12/2004	Demanio Regione Calabria	☐	☑
T002017	SIMERI CRICHI	02	296	Uliveto 2	0	4	60	€ 3,41	€ 446,00	Valore Catastale	Dec.Espr. Del 01/12/2004	Demanio Regione Calabria	☐	☑
T002019	SIMERI CRICHI	02	299	Uliveto 2	0	1	40	€ 1,04	€ 136,00	Valore Catastale	Dec.Espr. Del 01/12/2004	Demanio Regione Calabria	☐	☑
T002020	SIMERI CRICHI	02	301	Semin Arb 3	0	0	40	€ 0,11	€ 15,00	Valore Catastale	Dec.Espr. Del 01/12/2004	Demanio Regione Calabria	☐	☑
T002021	SIMERI CRICHI	02	303	Uliveto 2	0	25	40	€ 18,86	€ 2 467,00	Valore Catastale	Dec.Espr. Del 01/12/2004	Demanio Regione Calabria	☐	☑
T002022	SIMERI CRICHI	02	307	Seminativo 5	0	76	80	€ 12,40	€ 1 622,00	Valore Catastale	Dec.Espr. Del 01/12/2004	Demanio Regione Calabria	☐	☑
T002023	SIMERI CRICHI	02	309	Seminativo 4	0	6	10	€ 1,78	€ 232,00	Valore Catastale	Dec.Espr. Del 01/12/2004	Demanio Regione Calabria	☐	☑
T002024	SIMERI CRICHI	02	311	Uliveto 3	0	3	30	€ 1,49	€ 195,00	Valore Catastale	Dec.Espr. Del 01/12/2004	Demanio Regione Calabria	☐	☑
T002025	SIMERI CRICHI	02	313	Uliveto 2	0	10	20	€ 7,58	€ 991,00	Valore Catastale	Dec.Espr. Del 01/12/2004	Demanio Regione Calabria	☐	☑
T002026	SIMERI CRICHI	02	316	Seminativo 5	0	6	80	€ 1,98	€ 258,00	Valore Catastale	Dec.Espr. Del 01/12/2004	Demanio Regione Calabria	☐	☑
T002027	SIMERI CRICHI	02	317	Uliveto 2	0	1	90	€ 1,41	€ 185,00	Valore Catastale	Dec.Espr. Del 01/12/2004	Demanio Regione Calabria	☐	☑
T002028	SIMERI CRICHI	02	320	Uliveto 2	0	2	40	€ 1,79	€ 234,00	Valore Catastale	Dec.Espr. Del 01/12/2004	Demanio Regione Calabria	☐	☑
T002029	SIMERI CRICHI	02	322	Uliveto 2	0	2	90	€ 2,15	€ 281,00	Valore Catastale	Dec.Espr. Del 01/12/2004	Demanio Regione Calabria	☐	☑
T002030	SIMERI CRICHI	02	324	Uliveto 2	0	3	20	€ 2,38	€ 311,00	Valore Catastale	Dec.Espr. Del 01/12/2004	Demanio Regione Calabria	☐	☑
T006979	SIMERI CRICHI	02	326	Seminativo 4	0	20	0	€ 5,81	€ 760,00	Valore Catastale	Dec.Espr. Del 01/12/2004	Demanio Regione Calabria	☐	☑
T002031	SIMERI CRICHI	02	329	Seminativo 4	0	2	10	€ 0,61	€ 80,00	Valore Catastale	Dec.Espr. Del 01/12/2004	Demanio Regione Calabria	☐	☑
T002032	SIMERI CRICHI	02	330	Seminativo 4	0	1	60	€ 0,46	€ 60,00	Valore Catastale	Dec.Espr. Del 01/12/2004	Demanio Regione Calabria	☐	☑
T002033	SIMERI CRICHI	02	333a	Uliveto 2	0	25	0	€ 18,56	€ 2 428,00	Valore Catastale	Dec.Espr. Del 01/12/2004	Demanio Regione Calabria	☐	☑
T002050	SIMERI CRICHI	02	333b	Seminativo 4	0	3	80	€ 1,10	€ 144,00	Valore Catastale	Dec.Espr. Del 01/12/2004	Demanio Regione Calabria	☐	☑
T002034	SIMERI CRICHI	02	338	Uliveto 2	0	17	50	€ 12,99	€ 1 699,00	Valore Catastale	Dec.Espr. Del 01/12/2004	Demanio Regione Calabria	☐	☑
T002035	SIMERI CRICHI	02	341	Uliveto 2	0	32	80	€ 24,35	€ 3 184,00	Valore Catastale	Dec.Espr. Del 01/12/2004	Demanio Regione Calabria	☐	☑
T002036	SIMERI CRICHI	02	344	Seminativo 4	0	9	60	€ 2,79	€ 365,00	Valore Catastale	Dec.Espr. Del 01/12/2004	Demanio Regione Calabria	☐	☑
T002037	SIMERI CRICHI	02	347	Seminativo 4	0	16	50	€ 4,79	€ 626,00	Valore Catastale	Dec.Espr. Del 01/12/2004	Demanio Regione Calabria	☐	☑
T002038	SIMERI CRICHI	02	350	Seminativo 4	0	12	30	€ 3,58	€ 468,00	Valore Catastale	Dec.Espr. Del 01/12/2004	Demanio Regione Calabria	☐	☑
T002039	SIMERI CRICHI	02	352	Seminativo 4	0	2	20	€ 0,64	€ 83,00	Valore Catastale	Dec.Espr. Del 01/12/2004	Demanio Regione Calabria	☐	☑
T002040	SIMERI CRICHI	02	354	Seminativo 4	0	9	60	€ 2,79	€ 365,00	Valore Catastale	Dec.Espr. Del 01/12/2004	Demanio Regione Calabria	☐	☑
T002041	SIMERI CRICHI	02	357	Seminativo 4	0	12	10	€ 3,51	€ 459,00	Valore Catastale	Dec.Espr. Del 01/12/2004	Demanio Regione Calabria	☐	☑

ID TERREN	Comune	Foglio	Part.la	Coltura	ha	a	ca	Reddito Dominicale	Valore 2016	Stima / Valore	Provenienza	Destinazione d'uso	Disp.	Indisp
T002042	SIMERI CRICHI	02	360	Seminativo 4	0	0	20	€ 0,06	€ 8,00	Valore Catastale	Dec.Espr. Del 01/12/2004	Demanio Regione Calabria	☐	☑
T002043	SIMERI CRICHI	02	362	Seminativo 4	0	13	20	€ 3,84	€ 502,00	Valore Catastale	Dec.Espr. Del 01/12/2004	Demanio Regione Calabria	☐	☑
T002044	SIMERI CRICHI	02	365	Seminativo 4	0	39	80	€ 11,56	€ 1 512,00	Valore Catastale	Dec.Espr. Del 01/12/2004	Demanio Regione Calabria	☐	☑
T002045	SIMERI CRICHI	02	367	Seminativo 4	0	59	80	€ 17,38	€ 2 272,00	Valore Catastale	Dec.Espr. Del 01/12/2004	Demanio Regione Calabria	☐	☑
T002046	SIMERI CRICHI	02	370	Seminativo 4	0	1	70	€ 0,50	€ 65,00	Valore Catastale	Dec.Espr. Del 01/12/2004	Demanio Regione Calabria	☐	☑
T002047	SIMERI CRICHI	02	371	Seminativo	1	7	10	€ 31,11	€ 4 069,00	Valore Catastale	L. 218 del 06/03/78	Gestione SORICAL	☐	☑
T002048	SIMERI CRICHI	02	377	Uliveto 2	0	4	80	€ 3,56	€ 466,00	Valore Catastale	Dec.Espr. Del 01/12/2004	Demanio Regione Calabria	☐	☑
T002049	SIMERI CRICHI	02	379	Uliveto 2	0	6	60	€ 4,90	€ 641,00	Valore Catastale	Dec.Espr. Del 01/12/2004	Demanio Regione Calabria	☐	☑
T006980	SIMERI CRICHI	02	383	Seminativo 4	1	5	76	€ 30,73	€ 4 018,00	Valore Catastale	Dec. Espr. 01/12/2004 re	Gestione SORICAL	☐	☑
T001988	SIMERI CRICHI	02	49	Pascolo 2	0	41	30	€ 2,66	€ 348,00	Valore Catastale	Dec.Espr. Del 01/12/2004	Demanio Regione Calabria	☐	☑
T001989	SIMERI CRICHI	02	51	Pascolo 1	0	83	50	€ 8,09	€ 1 058,00	Valore Catastale	Dec.Espr. Del 01/12/2004	Demanio Regione Calabria	☐	☑
T001990	SIMERI CRICHI	02	53	Bosco Ceduo	0	22	40	€ 7,90	€ 1 033,00	Valore Catastale	Dec.Espr. Del 01/12/2004	Demanio Regione Calabria	☐	☑
T002051	SIMERI CRICHI	05	09	Seminativo 5	0	7	70	€ 1,24	€ 162,00	Valore Catastale	Dec.Espr. Del 01/12/2004	Demanio Regione Calabria	☐	☑
T002052	SIMERI CRICHI	05	10	Seminativo 4	0	4	60	€ 1,34	€ 175,00	Valore Catastale	Dec.Espr. Del 01/12/2004	Demanio Regione Calabria	☐	☑
T002053	SIMERI CRICHI	05	14	Bosco Ceduo	0	12	60	€ 0,81	€ 106,00	Valore Catastale	Dec.Espr. Del 01/12/2004	Demanio Regione Calabria	☐	☑
T002054	SIMERI CRICHI	05	15	Bosco Ceduo	0	0	40	€ 0,03	€ 3,00	Valore Catastale	Dec.Espr. Del 01/12/2004	Demanio Regione Calabria	☐	☑
T002055	SIMERI CRICHI	05	16	Bosco Ceduo	0	95	0	€ 6,14	€ 803,00	Valore Catastale	Dec.Espr. Del 01/12/2004	Demanio Regione Calabria	☐	☑
T002056	SIMERI CRICHI	05	17	Uliveto	2	29	10	€ 170,09	€ 22 244,00	Valore Catastale	L. 218 del 06/03/78	Gestione SORICAL	☐	☑
T002057	SIMERI CRICHI	05	35	Seminativo 5	0	93	90	€ 15,03	€ 1 965,00	Valore Catastale	Dec.Espr. Del 01/12/2004	Demanio Regione Calabria	☐	☑
T006981	SIMERI CRICHI	05	37	Uliveto 2	2	29	10	€ 170,09	€ 22 244,00	Valore Catastale	Dec.Espr. Del 01/12/2004	Demanio Regione Calabria	☐	☑
T002058	SIMERI CRICHI	05	39	Bosco Ceduo	0	15	60	€ 1,01	€ 132,00	Valore Catastale	Dec.Espr. Del 01/12/2004	Demanio Regione Calabria	☐	☑
T002059	SIMERI CRICHI	05	41	Bosco Ceduo	0	23	20	€ 7,95	€ 1 040,00	Valore Catastale	Dec.Espr. Del 01/12/2004	Demanio Regione Calabria	☐	☑
T002060	SIMERI CRICHI	05	43	Bosco Ceduo	0	5	40	€ 0,35	€ 46,00	Valore Catastale	Dec.Espr. Del 01/12/2004	Demanio Regione Calabria	☐	☑
T002061	SIMERI CRICHI	05	45	Bosco Ceduo	0	10	30	€ 0,66	€ 87,00	Valore Catastale	Dec.Espr. Del 01/12/2004	Demanio Regione Calabria	☐	☑
T006982	SIMERI CRICHI	05	49	Bosco Ceduo	0	1	90	€ 0,13	€ 16,00	Valore Catastale	Dec.Espr. Del 19/12/2008	Demanio Regione Calabria	☐	☑
T002062	SIMERI CRICHI	24	1011	Uliveto	0	34	10	€ 25,31	€ 3 310,00	Valore Catastale	Dec. Espr. 06/05/92 n.47	Gestione SORICAL	☐	☑
82	**Totali per Comune**								**€ 106 838,00**					
T010123	SORBO SAN BASILE	33	06	Bosco Ceduo	0	73	8	€ 2,83	€ 369,00	Valore Catastale	Decreto del 13/07/1992	Dem.Reg.Ramo Agricoltur	☐	☑
T010124	SORBO SAN BASILE	33	11	Semin Irrig Ar	0	4	10	€ 1,19	€ 155,00	Valore Catastale	Decreto del 13/07/1992	Dem.Reg.Ramo Agricoltur	☐	☑
T010125	SORBO SAN BASILE	33	22	Semin Irrig Ar	0	11	60	€ 3,38	€ 441,00	Valore Catastale	Decreto del 13/07/1992	Dem.Reg.Ramo Agricoltur	☐	☑
T010115	SORBO SAN BASILE	33	32	Seminativo 2	0	3	77	€ 0,73	€ 95,00	Valore Catastale	Decreto del 13/07/1992	Dem.Reg.Ramo Agricoltur	☐	☑
T002063	SORBO SAN BASILE	41	01	Bosco Ceduo	15	12	20	€ 58,58	€ 7 660,00	Valore Catastale	D.M. 05/03/75	Gest. CALABRIA VERDE	☐	☑
T002064	SORBO SAN BASILE	41	02	Bosco Alto	7	46	20	€ 96,35	€ 12 601,00	Valore Catastale	D.M. 05/03/75	Gest. CALABRIA VERDE	☐	☑

ID TERREN	Comune	Foglio	Part.la	Coltura	ha	a	ca	Reddito Dominicale	Valore 2016	Stima / Valore	Provenienza	Destinazione d'uso	Disp.	Indisp
T002065	SORBO SAN BASILE	41	03	Incolto prod	67	13	70	€ 86,69	€ 11 337,00	Valore Catastale	D.M. 05/03/75	Gest. CALABRIA VERDE	☐	☑
T002066	SORBO SAN BASILE	41	04	Pascolo Cesp	55	9	20	€ 148,96	€ 19 481,00	Valore Catastale	D.M. 05/03/75	Gest. CALABRIA VERDE	☐	☑
T002067	SORBO SAN BASILE	44	05	Bosco Alto	3	75	60	€ 48,50	€ 6 343,00	Valore Catastale	D.M. 05/03/75	Gest. CALABRIA VERDE	☐	☑
T002068	SORBO SAN BASILE	45	01	Incolto prod	2	87	50	€ 3,71	€ 486,00	Valore Catastale	D.M. 05/03/75	Gest. CALABRIA VERDE	☐	☑
T002069	SORBO SAN BASILE	45	02	Bosco Alto	1	35	40	€ 1,75	€ 229,00	Valore Catastale	D.M. 05/03/75	Gest. CALABRIA VERDE	☐	☑
T002070	SORBO SAN BASILE	45	03	Bosco Alto	0	79	90	€ 10,31	€ 1 349,00	Valore Catastale	D.M. 05/03/75	Gest. CALABRIA VERDE	☐	☑
T002084	SORBO SAN BASILE	50		Pascolo Arb	1	98	70	€ 8,98	€ 1 174,00	Valore Catastale	D.M. 05/03/75	Gest. CALABRIA VERDE	☐	☑
T002071	SORBO SAN BASILE	50	01	Pascolo Arb	1	68	10	€ 21,70	€ 2 838,00	Valore Catastale	D.M. 05/03/75	Gest. CALABRIA VERDE	☐	☑
T002072	SORBO SAN BASILE	50	05	Pascolo 2	31	98	70	€ 144,55	€ 18 904,00	Valore Catastale	D.M. 05/03/75	Gest. CALABRIA VERDE	☐	☑
T002073	SORBO SAN BASILE	50	06	Pascolo 2	14	14	40	€ 109,58	€ 14 330,00	Valore Catastale	D.M. 05/03/75	Gest. CALABRIA VERDE	☐	☑
T002074	SORBO SAN BASILE	50	07	Pascolo Arb	0	37	10	€ 2,88	€ 376,00	Valore Catastale	D.M. 05/03/75	Gest. CALABRIA VERDE	☐	☑
T002075	SORBO SAN BASILE	50	08	Pascolo Arb	0	42	80	€ 3,31	€ 433,00	Valore Catastale	D.M. 05/03/75	Gest. CALABRIA VERDE	☐	☑
T002076	SORBO SAN BASILE	50	09	Pascolo Arb	0	33	70	€ 2,61	€ 342,00	Valore Catastale	D.M. 05/03/75	Gest. CALABRIA VERDE	☐	☑
T002077	SORBO SAN BASILE	50	10	Pascolo Arb	0	76	80	€ 5,95	€ 778,00	Valore Catastale	D.M. 05/03/75	Gest. CALABRIA VERDE	☐	☑
T002078	SORBO SAN BASILE	50	12	Pascolo Arb	1	8	30	€ 13,99	€ 1 829,00	Valore Catastale	D.M. 05/03/75	Gest. CALABRIA VERDE	☐	☑
T002079	SORBO SAN BASILE	50	13	Fabbr Rurale	0	0	78	€ 0,00	€ 0,00	Valore Catastale	D.M. 05/03/75	Gest. CALABRIA VERDE	☐	☑
T002080	SORBO SAN BASILE	50	22	Pascolo Arb	0	76	80	€ 5,95	€ 778,00	Valore Catastale	D.M. 05/03/75	Gest. CALABRIA VERDE	☐	☑
T002081	SORBO SAN BASILE	50	23	Pascolo Arb	0	51	0	€ 3,95	€ 517,00	Valore Catastale	D.M. 05/03/75	Gest. CALABRIA VERDE	☐	☑
T002082	SORBO SAN BASILE	50	24	Bosco Alto	1	32	80	€ 17,15	€ 2 243,00	Valore Catastale	D.M. 05/03/75	Gest. CALABRIA VERDE	☐	☑
T002083	SORBO SAN BASILE	50	25	Pascolo Arb	0	20	50	€ 1,59	€ 208,00	Valore Catastale	D.M. 05/03/75	Gest. CALABRIA VERDE	☐	☑
T002085	SORBO SAN BASILE	65	116	Frutteto	0	2	50	€ 2,34	€ 306,00	Valore Catastale	Decr. Del 25/06/92 rep 12	Dem.Reg.Ramo Agricoltur	☐	☑
T010235	SORBO SAN BASILE	65	116	Frutteto 1	0	2	50	€ 2,34	€ 306,00	Valore Catastale	Decr. Del 25/06/92 rep 12	Dem.Reg.Ramo Agricoltur	☐	☑
T010120	SORBO SAN BASILE	65	148	Pascolo Cesp	0	3	0	€ 0,08	€ 10,00	Valore Catastale	Decreto del 13/07/1992	Dem.Reg.Ramo Agricoltur	☐	☑
T010121	SORBO SAN BASILE	65	149	Seminativo 2	0	8	80	€ 1,70	€ 222,00	Valore Catastale	Decreto del 13/07/1992	Dem.Reg.Ramo Agricoltur	☐	☑
T010127	SORBO SAN BASILE	65	156	Fabbr Rurale	0	0	12	€ 0,00	€ 0,00	Valore Catastale	Decreto del 13/07/1992	Dem.Reg.Ramo Agricoltur	☐	☑
T010129	SORBO SAN BASILE	65	163	Fabbr Rurale	0	0	20	€ 0,00	€ 0,00	Valore Catastale	Decreto del 13/07/1992	Dem.Reg.Ramo Agricoltur	☐	☑
T010122	SORBO SAN BASILE	65	184	Querceto	0	10	20	€ 0,99	€ 129,00	Valore Catastale	Decreto del 13/07/1992	Dem.Reg.Ramo Agricoltur	☐	☑
T010128	SORBO SAN BASILE	65	218	Semin Arb 2	0	0	30	€ 0,08	€ 10,00	Valore Catastale	Decreto del 13/07/1992	Dem.Reg.Ramo Agricoltur	☐	☑
T010116	SORBO SAN BASILE	65	51	Pascolo 1	0	2	70	€ 0,18	€ 23,00	Valore Catastale	Decreto del 13/07/1992	Dem.Reg.Ramo Agricoltur	☐	☑
T010117	SORBO SAN BASILE	65	52	Incolto prod	0	0	5	€ 0,01	€ 2,00	Valore Catastale	Decreto del 13/07/1992	Dem.Reg.Ramo Agricoltur	☐	☑
T010118	SORBO SAN BASILE	65	55	Semin Irrig Ar	0	2	30	€ 1,11	€ 145,00	Valore Catastale	Decreto del 13/07/1992	Dem.Reg.Ramo Agricoltur	☐	☑
T010126	SORBO SAN BASILE	65	64	Fabbr Rurale	0	0	20	€ 0,00	€ 0,00	Valore Catastale	Decreto del 13/07/1992	Dem.Reg.Ramo Agricoltur	☐	☑
T010119	SORBO SAN BASILE	65	97	Semin Irrig 2	0	0	10	€ 0,03	€ 3,00	Valore Catastale	Decreto del 13/07/1992	Dem.Reg.Ramo Agricoltur	☐	☑

ID TERREN	Comune	Foglio	Part.la	Coltura	ha	a	ca	Reddito Dominicale	Valore 2016	Stima / Valore	Provenienza	Destinazione d'uso	Disp.	Indisp
39	Totali per Comune								€ 106 452,00					
T002086	SOVERATO	10	734	Seminativo	0	39	43	€ 24,19	€ 3 163,00	Valore Catastale	L.06/03/78 n 218		☐	☑
T002087	SOVERATO	10	735	Seminativo	0	5	5	€ 3,10	€ 405,00	Valore Catastale	L.06/03/78 n 218		☐	☑
T002088	SOVERATO	10	736	Seminativo	0	0	65	€ 0,40	€ 52,00	Valore Catastale	L.06/03/78 n 218		☐	☑
3	Totali per Comune								€ 3 620,00					
T002092	SOVERIA MANNELLI	03	454	Bosco Ceduo	0	3	20	€ 0,51	€ 67,00	Valore Catastale	Decreto Stato Italiano De		☐	☑
T002093	SOVERIA MANNELLI	03	456	Pascolo Arb 1	0	3	60	€ 0,81	€ 106,00	Valore Catastale	L. 183 del 02/05/83	Gestione SORICAL	☐	☑
T002094	SOVERIA MANNELLI	03	457	Pascolo Cesp	0	0	50	€ 0,05	€ 7,00	Valore Catastale	L. 183 del 02/05/83	Gestione SORICAL	☐	☑
T002095	SOVERIA MANNELLI	03	459	Cast frutto 2	0	0	60	€ 0,11	€ 15,00	Valore Catastale	L. 183 del 02/05/83	Gestione SORICAL	☐	☑
T002096	SOVERIA MANNELLI	03	461	Seminativo 3	0	1	30	€ 0,63	€ 82,00	Valore Catastale	L. 183 del 02/05/83	Gestione SORICAL	☐	☑
T002097	SOVERIA MANNELLI	03	463	Seminativo 3	0	0	80	€ 0,39	€ 51,00	Valore Catastale	L. 183 del 02/05/83	Gestione SORICAL	☐	☑
T002098	SOVERIA MANNELLI	03	465	Seminativo 3	0	0	90	€ 0,44	€ 57,00	Valore Catastale	L. 183 del 02/05/83	Gestione SORICAL	☐	☑
T002099	SOVERIA MANNELLI	03	467	Semin Irrig 2	0	0	30	€ 0,11	€ 15,00	Valore Catastale	L. 183 del 02/05/83	Gestione SORICAL	☐	☑
T002100	SOVERIA MANNELLI	03	469	Semin Irrig 2	0	0	50	€ 0,19	€ 25,00	Valore Catastale	L. 183 del 02/05/83	Gestione SORICAL	☐	☑
T002101	SOVERIA MANNELLI	03	475	Bosco Ceduo	0	2	20	€ 0,29	€ 38,00	Valore Catastale	L. 183 del 02/05/83	Gestione SORICAL	☐	☑
T002102	SOVERIA MANNELLI	03	477	Bosco Ceduo	0	10	30	€ 1,66	€ 217,00	Valore Catastale	L. 183 del 02/05/83	Gestione SORICAL	☐	☑
T002103	SOVERIA MANNELLI	03	479	Seminativo 3	0	0	80	€ 0,39	€ 51,00	Valore Catastale	L. 183 del 02/05/83	Gestione SORICAL	☐	☑
T002104	SOVERIA MANNELLI	03	481	Cast frutto 2	0	3	10	€ 0,60	€ 78,00	Valore Catastale	L. 183 del 02/05/83	Gestione SORICAL	☐	☑
T002105	SOVERIA MANNELLI	03	483	Pascolo Arb 2	0	2	40	€ 0,46	€ 60,00	Valore Catastale	L. 183 del 02/05/83	Gestione SORICAL	☐	☑
T002106	SOVERIA MANNELLI	03	485	Seminativo 3	0	1	80	€ 0,88	€ 114,00	Valore Catastale	L. 183 del 02/05/83	Gestione SORICAL	☐	☑
T002107	SOVERIA MANNELLI	03	487	Pascolo Cesp	0	4	50	€ 0,46	€ 60,00	Valore Catastale	L. 183 del 02/05/83	Gestione SORICAL	☐	☑
T002108	SOVERIA MANNELLI	03	489	Cast frutto 2	0	0	80	€ 0,15	€ 20,00	Valore Catastale	L. 183 del 02/05/83	Gestione SORICAL	☐	☑
T002109	SOVERIA MANNELLI	03	491	Cast frutto 2	0	0	60	€ 0,11	€ 15,00	Valore Catastale	L. 183 del 02/05/83	Gestione SORICAL	☐	☑
T002110	SOVERIA MANNELLI	03	495	Bosco Ceduo	0	0	90	€ 0,18	€ 23,00	Valore Catastale	L. 183 del 02/05/83	Gestione SORICAL	☐	☑
T002111	SOVERIA MANNELLI	03	497	Bosco Ceduo	0	2	30	€ 0,38	€ 49,00	Valore Catastale	L. 183 del 02/05/83	Gestione SORICAL	☐	☑
T002112	SOVERIA MANNELLI	03	499	Bosco Ceduo	0	2	50	€ 0,40	€ 52,00	Valore Catastale	L. 183 del 02/05/83	Gestione SORICAL	☐	☑
T002113	SOVERIA MANNELLI	03	527	Pascolo Arb 1	0	0	80	€ 0,18	€ 23,00	Valore Catastale	L. 183 del 02/05/83	Gestione SORICAL	☐	☑
T002114	SOVERIA MANNELLI	04	159	Bosco Ceduo	0	2	80	€ 0,36	€ 47,00	Valore Catastale	L. 183 del 02/05/83	Gestione SORICAL	☐	☑
T002115	SOVERIA MANNELLI	04	160	Bosco Ceduo	0	0	20	€ 0,04	€ 5,00	Valore Catastale	L. 183 del 02/05/83	Gestione SORICAL	☐	☑
T002116	SOVERIA MANNELLI	04	162	Bosco Ceduo	0	0	70	€ 0,11	€ 15,00	Valore Catastale	L. 183 del 02/05/83	Gestione SORICAL	☐	☑
T002117	SOVERIA MANNELLI	04	164	Seminativo 3	0	2	70	€ 1,31	€ 172,00	Valore Catastale	L. 183 del 02/05/83	Gestione SORICAL	☐	☑
T002118	SOVERIA MANNELLI	04	166	Pascolo Arb 2	0	1	70	€ 0,33	€ 43,00	Valore Catastale	L. 183 del 02/05/83	Gestione SORICAL	☐	☑
T002119	SOVERIA MANNELLI	04	167	Pascolo Arb 2	0	0	50	€ 0,10	€ 13,00	Valore Catastale	L. 183 del 02/05/83	Gestione SORICAL	☐	☑

ID TERREN	Comune	Foglio	Part.la	Coltura	ha	a	ca	Reddito Dominicale	Valore 2016	Stima / Valore	Provenienza	Destinazione d'uso	Disp.	Indisp
T002120	SOVERIA MANNELLI	04	171	Pascolo Arb 2	0	1	10	€ 0,21	€ 28,00	Valore Catastale	L. 183 del 02/05/83	Gestione SORICAL	☐	☑
T002121	SOVERIA MANNELLI	04	173	Pascolo Arb 2	0	0	60	€ 0,11	€ 15,00	Valore Catastale	L. 183 del 02/05/83	Gestione SORICAL	☐	☑
T002122	SOVERIA MANNELLI	04	175	Seminativo 3	0	4	0	€ 1,94	€ 253,00	Valore Catastale	L. 183 del 02/05/83	Gestione SORICAL	☐	☑
T002123	SOVERIA MANNELLI	04	177	Pascolo Arb 2	0	1	80	€ 0,35	€ 46,00	Valore Catastale	L. 183 del 02/05/83	Gestione SORICAL	☐	☑
T002124	SOVERIA MANNELLI	04	178	Pascolo Arb 2	0	0	90	€ 0,18	€ 23,00	Valore Catastale	L. 183 del 02/05/83	Gestione SORICAL	☐	☑
T002125	SOVERIA MANNELLI	04	179	Pascolo Arb 2	0	0	50	€ 0,10	€ 13,00	Valore Catastale	L. 183 del 02/05/83	Gestione SORICAL	☐	☑
T002126	SOVERIA MANNELLI	05	141	Bosco Ceduo	0	0	25	€ 0,04	€ 5,00	Valore Catastale	L. 183 del 02/05/83	Gestione SORICAL	☐	☑
T002127	SOVERIA MANNELLI	05	143	Pascolo Arb 2	0	3	25	€ 0,63	€ 82,00	Valore Catastale	L. 183 del 02/05/83	Gestione SORICAL	☐	☑
T002128	SOVERIA MANNELLI	05	145	Cast frutto 2	0	1	35	€ 0,26	€ 34,00	Valore Catastale	L. 183 del 02/05/83	Gestione SORICAL	☐	☑
T002129	SOVERIA MANNELLI	05	147	Bosco Ceduo	0	5	50	€ 1,06	€ 139,00	Valore Catastale	L. 183 del 02/05/83	Gestione SORICAL	☐	☑
T002130	SOVERIA MANNELLI	05	150	Bosco Ceduo	0	0	90	€ 0,18	€ 23,00	Valore Catastale	L. 183 del 02/05/83	Gestione SORICAL	☐	☑
T002131	SOVERIA MANNELLI	05	151	Bosco Ceduo	0	0	3	€ 0,01	€ 2,00	Valore Catastale	L. 183 del 02/05/83	Gestione SORICAL	☐	☑
T002132	SOVERIA MANNELLI	05	152	Bosco Ceduo	0	0	2	€ 0,01	€ 2,00	Valore Catastale	L. 183 del 02/05/83	Gestione SORICAL	☐	☑
T002133	SOVERIA MANNELLI	05	153	Bosco Ceduo	0	0	15	€ 0,03	€ 3,00	Valore Catastale	L. 183 del 02/05/83	Gestione SORICAL	☐	☑
T002134	SOVERIA MANNELLI	05	154	Bosco Ceduo	0	0	25	€ 0,05	€ 7,00	Valore Catastale	L. 183 del 02/05/83	Gestione SORICAL	☐	☑
T002135	SOVERIA MANNELLI	05	157	Bosco Ceduo	0	2	15	€ 0,04	€ 5,00	Valore Catastale	L. 183 del 02/05/83	Gestione SORICAL	☐	☑
T002136	SOVERIA MANNELLI	05	159	Seminativo 3	0	2	50	€ 1,21	€ 159,00	Valore Catastale	L. 183 del 02/05/83	Gestione SORICAL	☐	☑
T002137	SOVERIA MANNELLI	05	161	Bosco Ceduo	0	1	55	€ 0,25	€ 33,00	Valore Catastale	L. 183 del 02/05/83	Gestione SORICAL	☐	☑
T002138	SOVERIA MANNELLI	05	163	Bosco Ceduo	0	2	25	€ 0,44	€ 57,00	Valore Catastale	L. 183 del 02/05/83	Gestione SORICAL	☐	☑
T002139	SOVERIA MANNELLI	05	165	Bosco Ceduo	0	1	90	€ 0,31	€ 41,00	Valore Catastale	L. 183 del 02/05/83	Gestione SORICAL	☐	☑
T002140	SOVERIA MANNELLI	06	423	Pascolo Arb 1	0	0	10	€ 0,03	€ 3,00	Valore Catastale	L. 183 del 02/05/83	Gestione SORICAL	☐	☑
T002141	SOVERIA MANNELLI	06	425	Seminativo 3	0	2	60	€ 1,26	€ 165,00	Valore Catastale	L. 183 del 02/05/83	Gestione SORICAL	☐	☑
T002142	SOVERIA MANNELLI	06	427	Bosco Ceduo	0	3	40	€ 0,55	€ 72,00	Valore Catastale	L. 183 del 02/05/83	Gestione SORICAL	☐	☑
T002143	SOVERIA MANNELLI	06	428	Pascolo Arb 1	0	0	30	€ 0,06	€ 8,00	Valore Catastale	L. 183 del 02/05/83	Gestione SORICAL	☐	☑
T002144	SOVERIA MANNELLI	06	430	Bosco Ceduo	0	0	70	€ 0,11	€ 15,00	Valore Catastale	L. 183 del 02/05/83	Gestione SORICAL	☐	☑
T002145	SOVERIA MANNELLI	06	433	Seminativo 3	0	2	30	€ 1,11	€ 145,00	Valore Catastale	L. 183 del 02/05/83	Gestione SORICAL	☐	☑
T002146	SOVERIA MANNELLI	06	434	Seminativo 3	0	1	20	€ 0,58	€ 75,00	Valore Catastale	L. 183 del 02/05/83	Gestione SORICAL	☐	☑
T002147	SOVERIA MANNELLI	06	436	Cast frutto 2	0	0	50	€ 0,10	€ 13,00	Valore Catastale	L. 183 del 02/05/83	Gestione SORICAL	☐	☑
T002148	SOVERIA MANNELLI	06	437	Cast frutto 2	0	0	80	€ 0,15	€ 20,00	Valore Catastale	L. 183 del 02/05/83	Gestione SORICAL	☐	☑
T002149	SOVERIA MANNELLI	06	439	Bosco Ceduo	0	0	50	€ 0,08	€ 10,00	Valore Catastale	L. 183 del 02/05/83	Gestione SORICAL	☐	☑
T002150	SOVERIA MANNELLI	06	446	Seminativo 3	0	1	30	€ 0,63	€ 82,00	Valore Catastale	L. 183 del 02/05/83	Gestione SORICAL	☐	☑
T002151	SOVERIA MANNELLI	06	447	Seminativo 3	0	1	50	€ 0,73	€ 95,00	Valore Catastale	L. 183 del 02/05/83	Gestione SORICAL	☐	☑
T002152	SOVERIA MANNELLI	06	449	Bosco Ceduo	0	0	40	€ 0,05	€ 7,00	Valore Catastale	L. 183 del 02/05/83	Gestione SORICAL	☐	☑

ID TERREN	Comune	Foglio	Part.la	Coltura	ha	a	ca	Reddito Dominicale	Valore 2016	Stima / Valore	Provenienza	Destinazione d'uso	Disp.	Indisp
T002153	SOVERIA MANNELLI	06	450	Bosco Ceduo	0	0	80	€ 0,15	€ 20,00	Valore Catastale	L. 183 del 02/05/83	Gestione SORICAL	☐	☑
T002154	SOVERIA MANNELLI	06	451	Bosco Ceduo	0	0	60	€ 0,11	€ 15,00	Valore Catastale	L. 183 del 02/05/83	Gestione SORICAL	☐	☑
T002155	SOVERIA MANNELLI	06	453	Seminativo 3	0	2	0	€ 0,96	€ 126,00	Valore Catastale	L. 183 del 02/05/83	Gestione SORICAL	☐	☑
T002156	SOVERIA MANNELLI	06	455	Seminativo 3	0	2	60	€ 1,26	€ 165,00	Valore Catastale	L. 183 del 02/05/83	Gestione SORICAL	☐	☑
T002157	SOVERIA MANNELLI	06	457	Pascolo Arb 1	0	6	40	€ 1,45	€ 190,00	Valore Catastale	L. 183 del 02/05/83	Gestione SORICAL	☐	☑
T002158	SOVERIA MANNELLI	06	459	Seminativo 3	0	1	10	€ 0,54	€ 70,00	Valore Catastale	L. 183 del 02/05/83	Gestione SORICAL	☐	☑
T002159	SOVERIA MANNELLI	06	461	Seminativo 3	0	1	40	€ 0,68	€ 88,00	Valore Catastale	L. 183 del 02/05/83	Gestione SORICAL	☐	☑
T002160	SOVERIA MANNELLI	06	462	Cast frutto 2	0	1	30	€ 0,25	€ 33,00	Valore Catastale	L. 183 del 02/05/83	Gestione SORICAL	☐	☑
T002161	SOVERIA MANNELLI	06	464	Bosco Ceduo	0	1	0	€ 0,19	€ 25,00	Valore Catastale	L. 183 del 02/05/83	Gestione SORICAL	☐	☑
T002162	SOVERIA MANNELLI	06	466	Pascolo Arb 1	0	1	10	€ 0,25	€ 33,00	Valore Catastale	L. 183 del 02/05/83	Gestione SORICAL	☐	☑
T002163	SOVERIA MANNELLI	06	468	Bosco Ceduo	0	1	90	€ 0,31	€ 41,00	Valore Catastale	L. 183 del 02/05/83	Gestione SORICAL	☐	☑
T002164	SOVERIA MANNELLI	06	470	Pascolo Arb 1	0	4	90	€ 1,11	€ 145,00	Valore Catastale	L. 183 del 02/05/83	Gestione SORICAL	☐	☑
T002165	SOVERIA MANNELLI	30	206	Seminativo 2	0	22	80	€ 15,45	€ 2 021,00	Valore Catastale	D. 06/02/13 Trasc.n° 134	Gest. CALABRIA VERDE	☐	☑
74	**Totali per Comune**								**€ 6 172,00**					
T002089	SOVERIA SIMERI	02	49	Pascolo 2	0	41	30	€ 2,66	€ 348,00	Valore Catastale	L.06/03/78 n 218	Gestione SORICAL	☐	☑
T002090	SOVERIA SIMERI	02	51	Pascolo 1	0	83	50	€ 8,09	€ 1 058,00	Valore Catastale	L.06/03/78 n 218	Gestione SORICAL	☐	☑
T002091	SOVERIA SIMERI	02	53	Bosco Ceduo	1	22	40	€ 7,90	€ 1 033,00	Valore Catastale	L.06/03/78 n 218	Gestione SORICAL	☐	☑
3	**Totali per Comune**								**€ 2 439,00**					
T002166	SQUILLACE	30	302	Seminativo	0	2	10	€ 1,29	€ 168,00	Valore Catastale	L.06/03/78 n 218	Gestione SORICAL	☐	☑
T002167	SQUILLACE	30	356	Seminativo	0	1	70	€ 1,04	€ 136,00	Valore Catastale	L.06/03/78 n 218	Gestione SORICAL	☐	☑
T008153	SQUILLACE	30	634	Uliveto 1	0	0	17	€ 0,16	€ 21,00	Valore Catastale	L.06/03/78 n 218	Gestione SORICAL	☐	☑
T008154	SQUILLACE	30	637	Seminativo 1	0	2	81	€ 1,73	€ 226,00	Valore Catastale	L.06/03/78 n 218	Gestione SORICAL	☐	☑
T008155	SQUILLACE	30	640	Seminativo 1	0	1	8	€ 0,66	€ 87,00	Valore Catastale	L.06/03/78 n 218	Gestione SORICAL	☐	☑
T008156	SQUILLACE	30	643	Seminativo 1	0	0	80	€ 0,49	€ 64,00	Valore Catastale	L.06/03/78 n 218	Gestione SORICAL	☐	☑
T002168	SQUILLACE	30	646	Seminativo	0	2	25	€ 1,38	€ 180,00	Valore Catastale	L.06/03/78 n 218	Gestione SORICAL	☐	☑
T002169	SQUILLACE	30	648	Seminativo	0	1	15	€ 0,70	€ 92,00	Valore Catastale	L.06/03/78 n 218	Gestione SORICAL	☐	☑
T002170	SQUILLACE	30	649	Seminativo	0	1	25	€ 0,76	€ 100,00	Valore Catastale	L.06/03/78 n 218	Gestione SORICAL	☐	☑
9	**Totali per Comune**								**€ 1 074,00**					
T009445	STALETTI'	09	104	Incolto prod	0	0	5	€ 1,00	€ 131,00	Stima EFM	E.P.T.	Stabilimento balneare	☐	☑
T002171	STALETTI'	09	62	Incolto Prod	0	77	85	€ 0,50	€ 326 823,00	Stima EFM	E.P.T.	Stabilimento balneare	☐	☑
T002172	STALETTI'	14	1151	Pascolo Arb	0	4	0	€ 0,26	€ 34,00	Stima EFM	E.P.T.	Stabilimento balneare	☐	☑
3	**Totali per Comune**								**€ 326 988,00**					

ID TERREN	Comune	Foglio	Part.la	Coltura	ha	a	ca	Reddito Dominicale	Valore 2016	Stima / Valore	Provenienza	Destinazione d'uso	Disp.	Indisp
T002173	TAVERNA	04	489	Bosco Alto	0	5	70	€ 0,70	€ 92,00	Valore Catastale	Dec. Espr. 6802 07/06/0	Gestione SORICAL	☐	☑
T002174	TAVERNA	04	492	Pascolo Cesp	0	11	40	€ 0,74	€ 96,00	Valore Catastale	Dec. Espr. 6802 07/06/0	Gestione SORICAL	☐	☑
T002175	TAVERNA	04	495	Bosco Alto	0	3	80	€ 0,46	€ 60,00	Valore Catastale	Dec. Espr. 6802 07/06/0	Gestione SORICAL	☐	☑
T002176	TAVERNA	04	498	Bosco Alto	0	1	10	€ 0,14	€ 18,00	Valore Catastale	Dec. Espr. 6802 07/06/0	Gestione SORICAL	☐	☑
T002177	TAVERNA	04	501	Bosco Alto	0	1	20	€ 0,15	€ 20,00	Valore Catastale	Dec. Espr. 6802 07/06/0	Gestione SORICAL	☐	☑
T002178	TAVERNA	04	504	Bosco Alto	0	1	10	€ 0,14	€ 18,00	Valore Catastale	Dec. Espr. 6802 07/06/0	Gestione SORICAL	☐	☑
T002179	TAVERNA	04	507	Seminativo	0	1	10	€ 0,21	€ 28,00	Valore Catastale	Dec. Espr. 6802 07/06/0	Gestione SORICAL	☐	☑
T002180	TAVERNA	04	510	Bosco Alto	0	1	0	€ 0,13	€ 16,00	Valore Catastale	Dec. Espr. 6802 07/06/0	Gestione SORICAL	☐	☑
T002181	TAVERNA	04	514	Bosco Alto	0	1	20	€ 0,15	€ 20,00	Valore Catastale	Dec. Espr. 6802 07/06/0	Gestione SORICAL	☐	☑
T002182	TAVERNA	04	517	Bosco Alto	0	1	10	€ 0,14	€ 18,00	Valore Catastale	Dec. Espr. 6802 07/06/0	Gestione SORICAL	☐	☑
T002183	TAVERNA	04	520	Bosco Alto	0	1	0	€ 0,13	€ 16,00	Valore Catastale	Dec. Espr. 6802 07/06/0	Gestione SORICAL	☐	☑
T002184	TAVERNA	04	523	Bosco Alto	0	1	10	€ 0,14	€ 18,00	Valore Catastale	Dec. Espr. 6802 07/06/0	Gestione SORICAL	☐	☑
T002185	TAVERNA	04	526	Bosco Alto	0	1	10	€ 0,14	€ 18,00	Valore Catastale	Dec. Espr. 6802 07/06/0	Gestione SORICAL	☐	☑
T002186	TAVERNA	04	529	Bosco Alto	0	1	10	€ 0,14	€ 18,00	Valore Catastale	Dec. Espr. 6802 07/06/0	Gestione SORICAL	☐	☑
T002187	TAVERNA	04	532	Bosco Alto	0	1	20	€ 0,15	€ 20,00	Valore Catastale	Dec. Espr. 6802 07/06/0	Gestione SORICAL	☐	☑
T002188	TAVERNA	04	535	Bosco Alto	0	1	20	€ 0,15	€ 20,00	Valore Catastale	Dec. Espr. 6802 07/06/0	Gestione SORICAL	☐	☑
T002189	TAVERNA	04	538	Bosco Alto	0	1	10	€ 0,14	€ 18,00	Valore Catastale	Dec. Espr. 6802 07/06/0	Gestione SORICAL	☐	☑
T002190	TAVERNA	04	541	Semin Irrig	0	1	20	€ 0,31	€ 41,00	Valore Catastale	Dec. Espr. 6802 07/06/0	Gestione SORICAL	☐	☑
T002191	TAVERNA	04	544	Semin Irrig	0	1	20	€ 0,31	€ 41,00	Valore Catastale	Dec. Espr. 6802 07/06/0	Gestione SORICAL	☐	☑
T002192	TAVERNA	04	547	Seminativo	0	1	50	€ 0,29	€ 38,00	Valore Catastale	Dec. Espr. 6802 07/06/0	Gestione SORICAL	☐	☑
T002193	TAVERNA	04	550	Semin Irrig	0	1	40	€ 0,36	€ 47,00	Valore Catastale	Dec. Espr. 6802 07/06/0	Gestione SORICAL	☐	☑
T002194	TAVERNA	04	553	Semin Irrig	0	1	50	€ 0,39	€ 51,00	Valore Catastale	Dec. Espr. 6802 07/06/0	Gestione SORICAL	☐	☑
T002195	TAVERNA	04	556	Semin Irrig	0	1	60	€ 0,41	€ 54,00	Valore Catastale	Dec. Espr. 6802 07/06/0	Gestione SORICAL	☐	☑
T002196	TAVERNA	04	559	Semin Irrig	0	1	70	€ 0,44	€ 57,00	Valore Catastale	Dec. Espr. 6802 07/06/0	Gestione SORICAL	☐	☑
T002197	TAVERNA	04	563	Semin Irrig	0	2	30	€ 0,60	€ 78,00	Valore Catastale	Dec. Espr. 6802 07/06/0	Gestione SORICAL	☐	☑
T002198	TAVERNA	04	566	Semin Irrig	0	1	50	€ 0,39	€ 51,00	Valore Catastale	Dec. Espr. 6802 07/06/0	Gestione SORICAL	☐	☑
T002199	TAVERNA	08	09	Cast frutto 1	2	22	40	€ 71,79	€ 9 388,00	Valore Catastale	Dec. Espr. 24/07/06 n. re	Gestione SORICAL	☐	☑
T002200	TAVERNA	10	322	Bosco Alto	0	0	20	€ 0,04	€ 5,00	Valore Catastale	Dec. Espr. 6802 07/06/0	Gestione SORICAL	☐	☑
T002201	TAVERNA	10	325	Bosco Alto	0	4	70	€ 0,91	€ 119,00	Valore Catastale	Dec. Espr. 6802 07/06/0	Gestione SORICAL	☐	☑
T002202	TAVERNA	10	328	Bosco Alto	0	6	90	€ 1,34	€ 175,00	Valore Catastale	Dec. Espr. 6802 07/06/0	Gestione SORICAL	☐	☑
T006983	TAVERNA	10	331	Semin Irrig 2	0	0	20	€ 0,05	€ 7,00	Valore Catastale	Dec. Espr. 6802 07/06/0	Gestione SORICAL	☐	☑
T006984	TAVERNA	10	333	Semin Irrig 2	0	5	80	€ 1,50	€ 196,00	Valore Catastale	Dec. Espr. 6802 07/06/0	Gestione SORICAL	☐	☑
T002203	TAVERNA	10	336	Pascolo Cesp	0	0	10	€ 0,01	€ 2,00	Valore Catastale	Dec. Espr. 6802 07/06/0	Gestione SORICAL	☐	☑

ID TERREN	Comune	Foglio	Part.la	Coltura	ha	a	ca	Reddito Dominicale	Valore 2016	Stima / Valore	Provenienza	Destinazione d'uso	Disp.	Indisp
T002204	TAVERNA	10	338	Seminativo	0	1	0	€ 0,19	€ 25,00	Valore Catastale	Dec. Espr. 6802 07/06/0	Gestione SORICAL	☐	☑
T002205	TAVERNA	10	340	Seminativo	0	4	0	€ 0,78	€ 101,00	Valore Catastale	Dec. Espr. 6802 07/06/0	Gestione SORICAL	☐	☑
T002206	TAVERNA	10	343	Seminativo	0	1	10	€ 0,21	€ 28,00	Valore Catastale	Dec. Espr. 6802 07/06/0	Gestione SORICAL	☐	☑
T002207	TAVERNA	10	346	Semin Irrig	0	7	20	€ 1,86	€ 244,00	Valore Catastale	Dec. Espr. 6802 07/06/0	Gestione SORICAL	☐	☑
T002208	TAVERNA	17	12	Pascolo 2	20	26	10	€ 91,56	€ 11 975,00	Valore Catastale	D.M. 05/03/75	Gest. CALABRIA VERDE	☐	☑
T002209	TAVERNA	17	54	Seminativo 2	1	65	70	€ 32,09	€ 4 196,00	Valore Catastale	D.M. 05/03/75	Gest. CALABRIA VERDE	☐	☑
T002210	TAVERNA	17	71	Pascolo Cesp	0	0	20	€ 0,01	€ 2,00	Valore Catastale	Dec. Espr. 6802 07/06/0	Gestione SORICAL	☐	☑
T002211	TAVERNA	17	72	Pascolo Cesp	0	0	80	€ 0,04	€ 5,00	Valore Catastale	Dec. Espr. 6802 07/06/0	Gestione SORICAL	☐	☑
T002212	TAVERNA	17	74	Seminativo	0	0	50	€ 0,10	€ 13,00	Valore Catastale	Dec. Espr. 6802 07/06/0	Gestione SORICAL	☐	☑
T002213	TAVERNA	17	76	Pascolo Cesp	0	2	0	€ 0,13	€ 16,00	Valore Catastale	Dec. Espr. 6802 07/06/0	Gestione SORICAL	☐	☑
T002214	TAVERNA	19	10	Seminativo	0	0	10	€ 0,03	€ 3,00	Valore Catastale	D.M. 05/03/75	Gest. CALABRIA VERDE	☐	☑
T002215	TAVERNA	19	18	Seminativo	0	6	50	€ 1,26	€ 165,00	Valore Catastale	D.M. 05/03/75	Gest. CALABRIA VERDE	☐	☑
T002216	TAVERNA	19	19	Pascolo 2	117	1	80	€ 528,80	€ 69 156,00	Valore Catastale	D.M. 05/03/75	Gest. CALABRIA VERDE	☐	☑
T002217	TAVERNA	19	22	Seminativo	0	3	20	€ 0,63	€ 82,00	Valore Catastale	D.M. 05/03/75	Gest. CALABRIA VERDE	☐	☑
T002218	TAVERNA	19	23	Seminativo	0	0	20	€ 0,04	€ 5,00	Valore Catastale	D.M. 05/03/75	Gest. CALABRIA VERDE	☐	☑
T002219	TAVERNA	19	24	Pascolo Cesp	0	1	60	€ 0,08	€ 10,00	Valore Catastale	D.M. 05/03/75	Gest. CALABRIA VERDE	☐	☑
T002220	TAVERNA	19	25	Seminativo	0	7	20	€ 1,40	€ 183,00	Valore Catastale	D.M. 05/03/75	Gest. CALABRIA VERDE	☐	☑
T002221	TAVERNA	19	26	Pascolo Cesp	0	20	80	€ 0,94	€ 123,00	Valore Catastale	D.M. 05/03/75	Gest. CALABRIA VERDE	☐	☑
T002222	TAVERNA	19	27	Seminativo 2	0	95	60	€ 24,69	€ 3 229,00	Valore Catastale	D.M. 05/03/75	Gest. CALABRIA VERDE	☐	☑
T002223	TAVERNA	19	29	Pascolo Cesp	1	0	90	€ 1,95	€ 255,00	Valore Catastale	D.M. 05/03/75	Gest. CALABRIA VERDE	☐	☑
T002224	TAVERNA	19	30	Seminativo 2	3	98	50	€ 77,18	€ 10 093,00	Valore Catastale	D.M. 05/03/75	Gest. CALABRIA VERDE	☐	☑
T002225	TAVERNA	19	31	Semin Irrig 2	4	17	60	€ 107,84	€ 14 103,00	Valore Catastale	D.M. 05/03/75	Gest. CALABRIA VERDE	☐	☑
T002226	TAVERNA	19	32	Pascolo 3	0	58	0	€ 1,13	€ 147,00	Valore Catastale	D.M. 05/03/75	Gest. CALABRIA VERDE	☐	☑
T002227	TAVERNA	19	33	Semin Irrig 2	0	60	50	€ 15,63	€ 2 043,00	Valore Catastale	D.M. 05/03/75	Gest. CALABRIA VERDE	☐	☑
T002228	TAVERNA	19	45	Seminativo	0	0	10	€ 0,00	€ 0,00	Valore Catastale	D.M. 05/03/75	Gest. CALABRIA VERDE	☐	☑
T002229	TAVERNA	19	46	Pascolo 2	23	81	80	€ 107,64	€ 14 077,00	Valore Catastale	D.M. 05/03/75	Gest. CALABRIA VERDE	☐	☑
T002230	TAVERNA	19	47	Pascolo 2	0	11	20	€ 0,50	€ 65,00	Valore Catastale	D.M. 05/03/75	Gest. CALABRIA VERDE	☐	☑
T002231	TAVERNA	19	48	Pascolo 2	0	1	20	€ 0,05	€ 7,00	Valore Catastale	D.M. 05/03/75	Gest. CALABRIA VERDE	☐	☑
T002232	TAVERNA	19	49	Pascolo 2	0	8	20	€ 0,38	€ 49,00	Valore Catastale	D.M. 05/03/75	Gest. CALABRIA VERDE	☐	☑
T002233	TAVERNA	19	50	Pascolo 2	0	7	60	€ 0,34	€ 44,00	Valore Catastale	D.M. 05/03/75	Gest. CALABRIA VERDE	☐	☑
T006899	TAVERNA	20	01	Pascolo 2	0	56	10	€ 2,54	€ 332,00	Valore Catastale	D.M. 05/03/75	Gest. CALABRIA VERDE	☐	☑
T002235	TAVERNA	20	06	Pascolo 2	3	90	0	€ 17,63	€ 2 305,00	Valore Catastale	D.M. 05/03/75	Gest. CALABRIA VERDE	☐	☑
T002236	TAVERNA	20	10	Pascolo Arb	12	92	20	€ 50,05	€ 6 546,00	Valore Catastale	D.M. 05/03/75	Gest. CALABRIA VERDE	☐	☑

ID TERREN	Comune	Foglio	Part.la	Coltura	ha	a	ca	Reddito Dominicale	Valore 2016	Stima / Valore	Provenienza	Destinazione d'uso	Disp.	Indisp
T002267	TAVERNA	20	102	Seminativo	0	7	20	€ 1,40	€ 183,00	Valore Catastale	Dec. Espr. 6916 08/06/0	Gestione SORICAL	☐	☑
T002268	TAVERNA	20	105	Pascolo Cesp	0	20	80	€ 0,94	€ 123,00	Valore Catastale	Dec. Espr. 6916 08/06/0	Gestione SORICAL	☐	☑
T002237	TAVERNA	20	11	Pascolo Arb	29	62	60	€ 114,75	€ 15 007,00	Valore Catastale	D.M. 05/03/75	Gest. CALABRIA VERDE	☐	☑
T002238	TAVERNA	20	12	Pascolo 2	137	13	20	€ 619,70	€ 81 044,00	Valore Catastale	D.M. 10/03/79	Gest. CALABRIA VERDE	☐	☑
T002240	TAVERNA	20	17	Pascolo Arb	3	36	90	€ 13,05	€ 1 707,00	Valore Catastale	D.M. 05/03/75	Gest. CALABRIA VERDE	☐	☑
T002241	TAVERNA	20	18	Pascolo Arb	3	73	0	€ 14,45	€ 1 890,00	Valore Catastale	D.M. 05/03/75	Gest. CALABRIA VERDE	☐	☑
T002243	TAVERNA	20	20	Pascolo 2	0	19	20	€ 0,86	€ 113,00	Valore Catastale	D.M. 05/03/75	Gest. CALABRIA VERDE	☐	☑
T002244	TAVERNA	20	21	Bosco Alto 2	14	51	90	€ 178,09	€ 23 290,00	Valore Catastale	D.M. 05/03/75	Gest. CALABRIA VERDE	☐	☑
T002245	TAVERNA	20	22	Pascolo 1	3	77	10	€ 24,35	€ 3 184,00	Valore Catastale	D.M. 05/03/75	Gest. CALABRIA VERDE	☐	☑
T002246	TAVERNA	20	23	Seminativo 2	2	42	20	€ 46,91	€ 6 135,00	Valore Catastale	D.M. 10/03/79	Gest. CALABRIA VERDE	☐	☑
T002247	TAVERNA	20	24	Seminativo 2	0	21	80	€ 4,23	€ 553,00	Valore Catastale	D.M. 10/03/79	Gest. CALABRIA VERDE	☐	☑
T002248	TAVERNA	20	25	Seminativo 2	7	89	10	€ 152,83	€ 19 986,00	Valore Catastale	D.M. 10/03/79	Gest. CALABRIA VERDE	☐	☑
T002251	TAVERNA	20	74	Pascolo 2	13	52	63	€ 61,13	€ 7 994,00	Valore Catastale	D.M. 05/03/75	Gest. CALABRIA VERDE	☐	☑
T002253	TAVERNA	20	76	Pascolo 2	2	31	35	€ 10,45	€ 1 367,00	Valore Catastale	D.M. 10/03/79	Gest. CALABRIA VERDE	☐	☑
T002257	TAVERNA	20	83	Pascolo 2	29	74	20	€ 134,40	€ 17 577,00	Valore Catastale	D.M. 05/03/75	Gest. CALABRIA VERDE	☐	☑
T002258	TAVERNA	20	84	Pascolo 2	0	16	20	€ 0,74	€ 96,00	Valore Catastale	D.M. 05/03/75	Gest. CALABRIA VERDE	☐	☑
T002259	TAVERNA	20	85	Pascolo 3	11	88	90	€ 23,03	€ 3 011,00	Valore Catastale	D.M. 05/03/75	Gest. CALABRIA VERDE	☐	☑
T002260	TAVERNA	20	86	Seminativo 2	0	6	50	€ 1,26	€ 165,00	Valore Catastale	D.M. 05/03/75	Gest. CALABRIA VERDE	☐	☑
T010234	TAVERNA	20	86	Seminativo 2	0	6	50	€ 1,26	€ 165,00	Valore Catastale	Dec. Espr. 6802 07/06/0	Dem.Reg. Ramo Acquedot	☐	☑
T002261	TAVERNA	20	87	Seminativo 2	0	12	0	€ 2,33	€ 304,00	Valore Catastale	D.M. 05/03/75	Gest. CALABRIA VERDE	☐	☑
T002262	TAVERNA	20	88	Seminativo 2	0	1	60	€ 0,31	€ 41,00	Valore Catastale	D.M. 05/03/75	Gest. CALABRIA VERDE	☐	☑
T002263	TAVERNA	20	89	Seminativo 2	0	24	20	€ 4,69	€ 613,00	Valore Catastale	D.M. 05/03/75	Gest. CALABRIA VERDE	☐	☑
T002264	TAVERNA	20	91	Seminativo	0	3	20	€ 0,63	€ 82,00	Valore Catastale	Dec. Espr. 24/07/06 n. re	Gestione SORICAL	☐	☑
T002265	TAVERNA	20	93	Seminativo	0	0	20	€ 0,04	€ 5,00	Valore Catastale	Dec. Espr. 24/07/06 n. re	Gestione SORICAL	☐	☑
T002266	TAVERNA	20	99	Pascolo Cesp	0	1	60	€ 0,08	€ 10,00	Valore Catastale	Dec. Espr. 6916 08/06/0	Gestione SORICAL	☐	☑
T002269	TAVERNA	22	03	Bosco Alto 2	44	17	80	€ 541,88	€ 70 866,00	Valore Catastale	D.M. 10/03/79	Gest. CALABRIA VERDE	☐	☑
T002271	TAVERNA	31	346	Bosco Alto 2	1	10	20	€ 13,51	€ 1 767,00	Valore Catastale	D.M. 05/03/75	Gest. CALABRIA VERDE	☐	☑
T002270	TAVERNA	31	36	Bosco Alto 2	99	35	50	€ 1 218,68	€ 159 378,00	Valore Catastale	D.M. 05/03/75	Gest. CALABRIA VERDE	☐	☑
T002272	TAVERNA	35	20	Pascolo Arb	30	56	60	€ 118,40	€ 15 484,00	Valore Catastale	D.M. 05/03/75	Gest. CALABRIA VERDE	☐	☑
T002273	TAVERNA	35	21	Bosco Alto 2	0	65	60	€ 8,05	€ 1 053,00	Valore Catastale	D.M. 05/03/75	Gest. CALABRIA VERDE	☐	☑
T002274	TAVERNA	35	829	Seminativo 2	5	63	90	€ 109,21	€ 14 283,00	Valore Catastale	D.M. 05/03/75	Gest. CALABRIA VERDE	☐	☑
T002275	TAVERNA	35	830	Seminativo 2	0	26	10	€ 5,05	€ 660,00	Valore Catastale	D.M. 05/03/75	Gest. CALABRIA VERDE	☐	☑
T002276	TAVERNA	35	869	Bosco Alto 2	5	91	80	€ 72,59	€ 9 493,00	Valore Catastale	D.M. 05/03/75	Gest. CALABRIA VERDE	☐	☑

ID TERREN	Comune	Foglio	Part.la	Coltura	ha	a	ca	Reddito Dominicale	Valore 2016	Stima / Valore	Provenienza	Destinazione d'uso	Disp.	Indisp
T002277	TAVERNA	35	870	Bosco Alto 2	0	17	50	€ 2,15	€ 281,00	Valore Catastale	D.M. 05/03/75	Gest. CALABRIA VERDE	☐	☑
T002278	TAVERNA	35	871	Semin Irrig 2	2	37	60	€ 61,35	€ 8 023,00	Valore Catastale	D.M. 05/03/75	Gest. CALABRIA VERDE	☐	☑
T002279	TAVERNA	35	872	Semin Irrig 2	0	3	40	€ 0,88	€ 114,00	Valore Catastale	D.M. 05/03/75	Gest. CALABRIA VERDE	☐	☑
T002280	TAVERNA	35	873	Pascolo 2	0	27	40	€ 1,24	€ 162,00	Valore Catastale	D.M. 05/03/75	Gest. CALABRIA VERDE	☐	☑
T002281	TAVERNA	35	874	Pascolo 2	0	5	30	€ 0,24	€ 31,00	Valore Catastale	D.M. 05/03/75	Gest. CALABRIA VERDE	☐	☑
T006985	TAVERNA	35	967	Bosco Alto 2	0	6	90	€ 0,85	€ 111,00	Valore Catastale	Dec. Espr. 24/07/06 n. re	Gestione SORICAL	☐	☑
T002282	TAVERNA	37	03	Pascolo Arb	6	66	0	€ 25,80	€ 3 374,00	Valore Catastale	D.M. 05/03/75	Gest. CALABRIA VERDE	☐	☑
T002283	TAVERNA	37	08	Pascolo 2	0	74	0	€ 3,35	€ 438,00	Valore Catastale	D.M. 05/03/75	Gest. CALABRIA VERDE	☐	☑
T002302	TAVERNA	37	106	Pascolo Arb	20	87	80	€ 80,88	€ 10 577,00	Valore Catastale	D.M. 05/03/75	Gest. CALABRIA VERDE	☐	☑
T002303	TAVERNA	37	108	Pascolo Arb	0	27	60	€ 1,08	€ 141,00	Valore Catastale	D.M. 05/03/75	Gest. CALABRIA VERDE	☐	☑
T002304	TAVERNA	37	109	Pascolo Arb	2	73	60	€ 10,60	€ 1 386,00	Valore Catastale	D.M. 05/03/75	Gest. CALABRIA VERDE	☐	☑
T002284	TAVERNA	37	14	Pascolo Arb	3	70	80	€ 14,36	€ 1 878,00	Valore Catastale	D.M. 05/03/75	Gest. CALABRIA VERDE	☐	☑
T002285	TAVERNA	37	17	Pascolo Arb	1	68	10	€ 6,51	€ 852,00	Valore Catastale	D.M. 05/03/75	Gest. CALABRIA VERDE	☐	☑
T002286	TAVERNA	37	18	Pascolo 2	0	76	90	€ 3,48	€ 454,00	Valore Catastale	D.M. 05/03/75	Gest. CALABRIA VERDE	☐	☑
T002287	TAVERNA	37	19	Pascolo Arb	5	62	40	€ 21,79	€ 2 849,00	Valore Catastale	D.M. 05/03/75	Gest. CALABRIA VERDE	☐	☑
T002288	TAVERNA	37	21	Pascolo 2	29	17	40	€ 131,84	€ 17 242,00	Valore Catastale	D.M. 05/03/75	Gest. CALABRIA VERDE	☐	☑
T002289	TAVERNA	37	22	Incolto prod	33	58	80	€ 43,36	€ 5 671,00	Valore Catastale	D.M. 05/03/75	Gest. CALABRIA VERDE	☐	☑
T002290	TAVERNA	37	26	Pascolo Arb	0	9	10	€ 0,35	€ 46,00	Valore Catastale	D.M. 05/03/75	Gest. CALABRIA VERDE	☐	☑
T002291	TAVERNA	37	27	Seminativo 2	0	0	50	€ 0,10	€ 13,00	Valore Catastale	D.M. 05/03/75	Gest. CALABRIA VERDE	☐	☑
T002292	TAVERNA	37	29	Pascolo Arb	6	35	70	€ 24,63	€ 3 220,00	Valore Catastale	D.M. 05/03/75	Gest. CALABRIA VERDE	☐	☑
T002293	TAVERNA	37	33	Pascolo Arb	0	71	50	€ 2,78	€ 363,00	Valore Catastale	D.M. 05/03/75	Gest. CALABRIA VERDE	☐	☑
T002294	TAVERNA	37	40	Cast frutto 2	3	86	40	€ 47,40	€ 6 199,00	Valore Catastale	D.M. 05/03/75	Gest. CALABRIA VERDE	☐	☑
T002305	TAVERNA	37	419	Bosco Alto 1	0	27	14	€ 5,25	€ 687,00	Valore Catastale	D.M. 05/03/75	Gest. CALABRIA VERDE	☐	☑
T002295	TAVERNA	37	42	Fabbr Rurale	0	2	10	€ 0,00	€ 0,00	Valore Catastale	D.M. 05/03/75	Gest. CALABRIA VERDE	☐	☑
T002306	TAVERNA	37	420	Bosco Alto 2	0	19	6	€ 2,34	€ 306,00	Valore Catastale	D.M. 05/03/75	Gest. CALABRIA VERDE	☐	☑
T002307	TAVERNA	37	422	Seminativo 2	0	3	96	€ 0,76	€ 100,00	Valore Catastale	D.M. 05/03/75	Gest. CALABRIA VERDE	☐	☑
T002296	TAVERNA	37	43	Frutteto 2	1	10	30	€ 60,53	€ 7 915,00	Valore Catastale	D.M. 05/03/75	Gest. CALABRIA VERDE	☐	☑
T002308	TAVERNA	37	431	Seminativo 2	0	84	44	€ 17,25	€ 2 256,00	Valore Catastale	D.M. 05/03/75	Gest. CALABRIA VERDE	☐	☑
T002309	TAVERNA	37	432	Seminativo 2	0	3	50	€ 0,68	€ 88,00	Valore Catastale	D.M. 05/03/75	Gest. CALABRIA VERDE	☐	☑
T002310	TAVERNA	37	436	Bosco Alto 2	3	69	10	€ 45,28	€ 5 921,00	Valore Catastale	D.M. 05/03/75	Gest. CALABRIA VERDE	☐	☑
T002311	TAVERNA	37	437	Bosco Alto 2	0	0	60	€ 0,08	€ 10,00	Valore Catastale	D.M. 05/03/75	Gest. CALABRIA VERDE	☐	☑
T002312	TAVERNA	37	438	Bosco Alto 2	0	0	25	€ 0,28	€ 36,00	Valore Catastale	D.M. 05/03/75	Gest. CALABRIA VERDE	☐	☑
T002313	TAVERNA	37	439	Bosco Alto 2	0	5	75	€ 0,70	€ 92,00	Valore Catastale	D.M. 05/03/75	Gest. CALABRIA VERDE	☐	☑

ID TERREN	Comune	Foglio	Part.la	Coltura	ha	a	ca	Reddito Dominicale	Valore 2016	Stima / Valore	Provenienza	Destinazione d'uso	Disp.	Indisp
T002297	TAVERNA	37	44	Bosco Alto 1	6	6	40	€ 117,44	€ 15 358,00	Valore Catastale	D.M. 05/03/75	Gest. CALABRIA VERDE	☐	☑
T002314	TAVERNA	37	440	Seminativo 2	0	19	15	€ 3,71	€ 486,00	Valore Catastale	D.M. 05/03/75	Gest. CALABRIA VERDE	☐	☑
T002315	TAVERNA	37	441	Seminativo 2	0	1	15	€ 0,23	€ 29,00	Valore Catastale	D.M. 05/03/75	Gest. CALABRIA VERDE	☐	☑
T002316	TAVERNA	37	442	Seminativo 2	0	67	70	€ 13,11	€ 1 715,00	Valore Catastale	D.M. 05/03/75	Gest. CALABRIA VERDE	☐	☑
T002317	TAVERNA	37	443	Seminativo 2	0	7	60	€ 1,48	€ 193,00	Valore Catastale	D.M. 05/03/75	Gest. CALABRIA VERDE	☐	☑
T002298	TAVERNA	37	45	Pascolo 3	40	61	70	€ 78,66	€ 10 287,00	Valore Catastale	D.M. 05/03/75	Gest. CALABRIA VERDE	☐	☑
T002299	TAVERNA	37	48	Cast frutto 3	6	29	40	€ 44,70	€ 5 846,00	Valore Catastale	D.M. 05/03/75	Gest. CALABRIA VERDE	☐	☑
T002300	TAVERNA	37	49	Pascolo Arb	5	39	50	€ 20,90	€ 2 733,00	Valore Catastale	D.M. 05/03/75	Gest. CALABRIA VERDE	☐	☑
T006986	TAVERNA	37	499	Bosco Alto 2	0	1	80	€ 0,23	€ 29,00	Valore Catastale	Dec. Espr. 24/07/06 n. re	Gestione SORICAL	☐	☑
T002301	TAVERNA	37	50	Pascolo 2	3	20	10	€ 14,46	€ 1 891,00	Valore Catastale	D.M. 05/03/75	Gest. CALABRIA VERDE	☐	☑
T002318	TAVERNA	38	07	Cast frutto 2	0	25	60	€ 3,14	€ 410,00	Valore Catastale	D.M. 05/03/75	Gest. CALABRIA VERDE	☐	☑
T002319	TAVERNA	38	08	Bosco Alto 2	0	51	20	€ 6,28	€ 821,00	Valore Catastale	D.M. 05/03/75	Gest. CALABRIA VERDE	☐	☑
T002320	TAVERNA	38	10	Pascolo Cesp	23	27	30	€ 75,13	€ 9 825,00	Valore Catastale	D.M. 05/03/75	Gest. CALABRIA VERDE	☐	☑
T002321	TAVERNA	38	11	Cast frutto 2	3	59	40	€ 44,09	€ 5 766,00	Valore Catastale	D.M. 05/03/75	Gest. CALABRIA VERDE	☐	☑
T002322	TAVERNA	39	01	Incolto prod	35	40	0	€ 45,71	€ 5 978,00	Valore Catastale	D.M. 05/03/75	Gest. CALABRIA VERDE	☐	☑
T002323	TAVERNA	39	03	Pascolo 1	39	20	30	€ 253,09	€ 33 099,00	Valore Catastale	D.M. 05/03/75	Gest. CALABRIA VERDE	☐	☑
T002324	TAVERNA	39	12	Cast frutto 2	0	7	30	€ 0,90	€ 118,00	Valore Catastale	D.M. 05/03/75	Gest. CALABRIA VERDE	☐	☑
T002325	TAVERNA	40	02	Pascolo Arb	2	15	40	€ 8,34	€ 1 090,00	Valore Catastale	D.M. 05/03/75	Gest. CALABRIA VERDE	☐	☑
T002326	TAVERNA	40	04	Cast frutto 2	5	82	70	€ 71,48	€ 9 348,00	Valore Catastale	D.M. 05/03/75	Gest. CALABRIA VERDE	☐	☑
T002327	TAVERNA	40	05	Fabbr Rurale	0	0	64	€ 0,00	€ 0,00	Valore Catastale	D.M. 05/03/75	Gest. CALABRIA VERDE	☐	☑
T002328	TAVERNA	40	18	Cast frutto 2	0	96	20	€ 11,80	€ 1 543,00	Valore Catastale	D.M. 05/03/75	Gest. CALABRIA VERDE	☐	☑
T002329	TAVERNA	40	19	Incolto prod	4	52	0	€ 5,84	€ 763,00	Valore Catastale	D.M. 05/03/75	Gest. CALABRIA VERDE	☐	☑
T002330	TAVERNA	40	20	Cast frutto 2	0	52	10	€ 6,39	€ 835,00	Valore Catastale	D.M. 05/03/75	Gest. CALABRIA VERDE	☐	☑
155	**Totali per Comune**								**€ 797 119,00**					
T002331	ZAGARISE	05	05	Bosco Alto	39	78	50	€ 770,53	€ 100 769,00	Valore Catastale	D.M. 05/03/75	Gest. CALABRIA VERDE	☐	☑
T002332	ZAGARISE	05	12	Bosco Alto	170	33	10	€ 3 298,83	€ 431 420,00	Valore Catastale	D.M. 05/03/75	Gest. CALABRIA VERDE	☐	☑
T002333	ZAGARISE	06	04	Pascolo Cesp	1	0	90	€ 1,95	€ 255,00	Valore Catastale	D.M. 05/03/75	Gest. CALABRIA VERDE	☐	☑
T002334	ZAGARISE	06	05	Frutteto	0	53	10	€ 25,71	€ 3 363,00	Valore Catastale	D.M. 05/03/75	Gest. CALABRIA VERDE	☐	☑
T002335	ZAGARISE	06	06	Pascolo Arb	18	40	10	€ 190,06	€ 24 856,00	Valore Catastale	D.M. 05/03/75	Gest. CALABRIA VERDE	☐	☑
T002336	ZAGARISE	06	07	Fabbr Rurale	0	5	50	€ 0,00	€ 0,00	Valore Catastale	D.M. 05/03/75	Gest. CALABRIA VERDE	☐	☑
T002341	ZAGARISE	06	122	Pascolo Arb	41	45	15	€ 428,16	€ 55 995,00	Valore Catastale	D.M. 05/03/75	Gest. CALABRIA VERDE	☐	☑
T002337	ZAGARISE	06	23	Bosco Ceduo	0	66	90	€ 5,19	€ 678,00	Valore Catastale	D.M. 05/03/75	Gest. CALABRIA VERDE	☐	☑
T002338	ZAGARISE	06	36	Pascolo Cesp	0	39	10	€ 0,76	€ 100,00	Valore Catastale	D.M. 05/03/75	Gest. CALABRIA VERDE	☐	☑

ID TERREN	Comune	Foglio	Part.la	Coltura	ha	a	ca	Reddito Dominicale	Valore 2016	Stima / Valore	Provenienza	Destinazione d'uso	Disp.	Indisp
T002339	ZAGARISE	06	39	Fabbr Rurale	0	6	80	€ 0,00	€ 0,00	Valore Catastale	D.M. 05/03/75	Gest. CALABRIA VERDE	☐	☑
T002340	ZAGARISE	06	46	Pascolo Cesp	0	85	60	€ 4,98	€ 651,00	Valore Catastale	D.M. 05/03/75	Gest. CALABRIA VERDE	☐	☑
T002342	ZAGARISE	08	08	Pascolo Arb	1	59	40	€ 16,46	€ 2 153,00	Valore Catastale	D.M. 05/03/75	Gest. CALABRIA VERDE	☐	☑
T002343	ZAGARISE	08	09	Cast frutto	2	22	40	€ 71,79	€ 9 388,00	Valore Catastale	D.M. 05/03/75	Gest. CALABRIA VERDE	☐	☑
T002344	ZAGARISE	08	133	Pascolo Arb	14	54	51	€ 150,24	€ 19 648,00	Valore Catastale	D.M. 05/03/75	Gest. CALABRIA VERDE	☐	☑
T002345	ZAGARISE	09	01	Bosco Ceduo	1	64	80	€ 12,76	€ 1 669,00	Valore Catastale	D.M. 05/03/75	Gest. CALABRIA VERDE	☐	☑
T002346	ZAGARISE	09	02	Fabbr Rurale	0	3	40	€ 0,00	€ 0,00	Valore Catastale	D.M. 05/03/75	Gest. CALABRIA VERDE	☐	☑
T002347	ZAGARISE	09	03	Pascolo Arb	13	61	70	€ 140,65	€ 18 394,00	Valore Catastale	D.M. 05/03/75	Gest. CALABRIA VERDE	☐	☑
T002348	ZAGARISE	09	06	Semin Arb	0	83	60	€ 29,69	€ 3 883,00	Valore Catastale	D.M. 05/03/75	Gest. CALABRIA VERDE	☐	☑
T002349	ZAGARISE	09	07	Pascolo Arb	2	69	20	€ 27,80	€ 3 636,00	Valore Catastale	D.M. 05/03/75	Gest. CALABRIA VERDE	☐	☑
T002350	ZAGARISE	09	10	Semin Arb	0	37	0	€ 16,73	€ 2 187,00	Valore Catastale	D.M. 05/03/75	Gest. CALABRIA VERDE	☐	☑
T002351	ZAGARISE	09	11	Fabbr Rurale	0	0	72	€ 0,00	€ 0,00	Valore Catastale	D.M. 05/03/75	Gest. CALABRIA VERDE	☐	☑
T002352	ZAGARISE	09	12	Pascolo Arb	0	70	70	€ 7,30	€ 955,00	Valore Catastale	D.M. 05/03/75	Gest. CALABRIA VERDE	☐	☑
T002353	ZAGARISE	10	07	Pascolo Arb	1	15	20	€ 11,90	€ 1 556,00	Valore Catastale	D.M. 05/03/75	Gest. CALABRIA VERDE	☐	☑
23	**Totali per Comune**								**€ 681 556,00**					
3461	**TOTALI PER PROVINCIA**							**€ 64 603,30**	**€ 22 240 065,00**					

Valore Terreni Provincia di Catanzaro

Regione Calabria
Dipartimento Bilancio, Finanze e Patrimonio
Settore 10 - Gestione e Valorizzazione del Patrimonio Immobiliare

N. TERRENI PER COMUNE	COMUNE	REDDITO DOMINICALE	VALORE 2016
1	ALBI	75,11	€ 9 823,00
10	AMARONI	13,85	€ 2 541,00
13	ARGUSTO	23,03	€ 3 013,00
8	BADOLATO	154,39	€ 20 191,00
1	CARAFFA	0,08	€ 4 527,00
296	CARDINALE	3 127,23	€ 408 979,00
5	CARLOPOLI	365,16	€ 47 756,00
177	CATANZARO	2 358,30	€ 13 593 301,00
32	CENTRACHE	204,58	€ 26 755,00
34	CERVA	2 640,15	€ 345 278,00
33	CHIARAVALLE CENTRALE	29,59	€ 3 867,00
57	CONFLENTI	76,60	€ 10 021,00
40	CORTALE	50,34	€ 10 498,00
9	CURINGA	4,93	€ 645,00
324	DECOLLATURA	1 616,80	€ 211 468,00
546	FOSSATO SERRALTA	2 548,28	€ 333 290,00
114	GIMIGLIANO	853,54	€ 111 624,00

N. TERRENI PER COMUNE	COMUNE	REDDITO DOMINICALE	VALORE 2016
53	GUARDAVALLE	2 620,66	€ 342 728,00
410	LAMEZIA TERME	586,24	€ 76 677,00
79	MAGISANO	5 558,81	€ 726 985,00
40	MARCELLINARA	33,94	€ 4 439,00
2	MONTAURO	6,21	€ 813,00
14	MOTTA SANTA LUCIA	11,09	€ 1 449,00
85	NOCERA TERINESE	5 373,76	€ 702 782,00
8	PETRONA'	2 052,39	€ 268 412,00
5	PIANOPOLI	6,81	€ 891,00
128	PLATANIA	48,75	€ 6 384,00
88	SAN FLORO	116,68	€ 15 265,00
50	SAN SOSTENE	1 034,38	€ 135 279,00
5	SANT'ANDREA APOSTOLO	1,09	€ 142,00
1	SANT'ANDREA APOSTOLO DELLO JONIO	2,66	€ 348,00
57	SATRIANO	1 425,73	€ 186 457,00
56	SELLIA	136,04	€ 17 786,00
2	SELLIA MARINA	2,18	€ 284,00
19	SERRASTRETTA	8,23	€ 1 075,00
250	SERSALE	18 371,11	€ 2 572 935,00

N. TERRENI PER COMUNE	COMUNE	REDDITO DOMINICALE	VALORE 2016
18	SETTINGIANO	23,70	€ 3 099,00
82	SIMERI CRICHI	816,90	€ 106 838,00
39	SORBO SAN BASILE	813,98	€ 106 452,00
3	SOVERATO	27,69	€ 3 620,00
74	SOVERIA MANNELLI	47,15	€ 6 172,00
3	SOVERIA SIMERI	18,65	€ 2 439,00
9	SQUILLACE	8,20	€ 1 074,00
3	STALETTI'	1,76	€ 326 988,00
155	TAVERNA	6 095,13	€ 797 119,00
23	ZAGARISE	5 211,48	€ 681 556,00
3461	**46**	**€ 64 603,30**	**€ 22 240 065,00**

Regione Calabria

Dipartimento 4 - Bilancio, Finanze e Patrimonio

Settore 10 - Gestione e Valorizzazione del Patrimonio Immobiliare

Inventario dei Beni Demaniali e Patrimoniali - Anno 2016

8 - Terreni Provincia di Cosenza

Elenco Terreni Provincia di Cosenza

Regione Calabria
Dipartimento Bilancio, Finanze e Patrimonio
Settore 10 - Gestione e Valorizzazione del Patrimonio Immobiliare

ID TERREN	Comune	Foglio	Part.la	Coltura	ha	a	ca	Reddito Dominicale	Valore 2016	Stima / Valore	Provenienza	Destinazione d'uso	Disp.	Indisp
T004636	ACRI	103	04	Semin Arb 1	0	3	48	€ 2,03	€ 265,00	Valore Catastale	D.M. 05/03/75	Gest. CALABRIA VERDE	☐	☑
T004637	ACRI	103	588	Semin Arb 1	0	1	0	€ 0,58	€ 75,00	Valore Catastale	D.M. 05/03/75	Gest. CALABRIA VERDE	☐	☑
T004638	ACRI	103	589	Semin Arb 1	0	1	80	€ 1,05	€ 137,00	Valore Catastale	D.M. 05/03/75	Gest. CALABRIA VERDE	☐	☑
T004639	ACRI	112	04	Pascolo Cesp	0	77	50	€ 2,50	€ 327,00	Valore Catastale	D.M. 05/03/75	Gest. CALABRIA VERDE	☐	☑
T004640	ACRI	112	14	Pascolo Cesp	13	2	90	€ 42,05	€ 5 499,00	Valore Catastale	D.M. 05/03/75	Gest. CALABRIA VERDE	☐	☑
T004641	ACRI	112	20	Pascolo Cesp	1	90	30	€ 6,14	€ 803,00	Valore Catastale	D.M. 05/03/75	Gest. CALABRIA VERDE	☐	☑
T004642	ACRI	112	21	Pascolo Cesp	16	87	40	€ 54,46	€ 7 123,00	Valore Catastale	D.M. 05/03/75	Gest. CALABRIA VERDE	☐	☑
T004643	ACRI	112	22	Pascolo Cesp	17	66	50	€ 57,03	€ 7 458,00	Valore Catastale	D.M. 05/03/75	Gest. CALABRIA VERDE	☐	☑
T004644	ACRI	112	26	Pascolo Arb	1	4	40	€ 13,48	€ 1 762,00	Valore Catastale	D.M. 05/03/75	Gest. CALABRIA VERDE	☐	☑
T004645	ACRI	112	43	Pascolo Cesp	4	99	20	€ 16,11	€ 2 107,00	Valore Catastale	D.M. 05/03/75	Gest. CALABRIA VERDE	☐	☑
T004646	ACRI	112	49	Pascolo Arb	1	52	70	€ 19,71	€ 2 578,00	Valore Catastale	D.M. 05/03/75	Gest. CALABRIA VERDE	☐	☑
T004647	ACRI	113	32	Pascolo Cesp	32	42	80	€ 104,68	€ 13 689,00	Valore Catastale	D.M. 05/03/75	Gest. CALABRIA VERDE	☐	☑
T004648	ACRI	115	13	Cast frutto 2	0	36	90	€ 7,15	€ 935,00	Valore Catastale	D.M. 05/03/75	Gest. CALABRIA VERDE	☐	☑
T004649	ACRI	131	07	Bosco Ceduo	9	42	0	€ 42,58	€ 5 568,00	Valore Catastale	D.M. 05/03/75	Gest. CALABRIA VERDE	☐	☑
T004650	ACRI	131	08	Semin Arb 4	1	85	90	€ 24,00	€ 3 139,00	Valore Catastale	D.M. 05/03/75	Gest. CALABRIA VERDE	☐	☑
T004651	ACRI	131	09	Fabbr Rurale	0	2	0	€ 0,00	€ 0,00	Valore Catastale	D.M. 05/03/75	Gest. CALABRIA VERDE	☐	☑
T004652	ACRI	131	10	Pascolo Cesp	77	10	70	€ 497,78	€ 65 099,00	Valore Catastale	D.M. 05/03/75	Gest. CALABRIA VERDE	☐	☑
T004653	ACRI	131	13	Seminativo 4	0	37	50	€ 4,84	€ 633,00	Valore Catastale	D.M. 05/03/75	Gest. CALABRIA VERDE	☐	☑
T004654	ACRI	131	23	Cast frutto 3	0	42	50	€ 5,49	€ 718,00	Valore Catastale	D.M. 05/03/75	Gest. CALABRIA VERDE	☐	☑
T004655	ACRI	131	24	Pascolo Cesp	1	86	80	€ 6,03	€ 788,00	Valore Catastale	D.M. 05/03/75	Gest. CALABRIA VERDE	☐	☑
T004656	ACRI	131	25	Pascolo Cesp	1	28	20	€ 4,14	€ 541,00	Valore Catastale	D.M. 05/03/75	Gest. CALABRIA VERDE	☐	☑
T004657	ACRI	131	26	Pascolo Cesp	0	81	70	€ 2,64	€ 345,00	Valore Catastale	D.M. 05/03/75	Gest. CALABRIA VERDE	☐	☑
T004658	ACRI	131	27	Pascolo Cesp	0	74	80	€ 2,41	€ 316,00	Valore Catastale	D.M. 05/03/75	Gest. CALABRIA VERDE	☐	☑
T004796	ACRI	131	380	Pascolo Cesp	22	0	92	€ 142,09	€ 18 582,00	Valore Catastale	D.M. 05/03/75	Gest. CALABRIA VERDE	☐	☑
T004797	ACRI	131	394	Pascolo Cesp	182	65	79	€ 1 179,19	€ 154 214,00	Valore Catastale	D.M. 05/03/75	Gest. CALABRIA VERDE	☐	☑
T004798	ACRI	131	396	Semin Arb 3	4	29	63	€ 110,94	€ 14 508,00	Valore Catastale	D.M. 05/03/75	Gest. CALABRIA VERDE	☐	☑
T004659	ACRI	132	01	Seminativo 4	0	23	80	€ 3,08	€ 402,00	Valore Catastale	D.M. 05/03/75	Gest. CALABRIA VERDE	☐	☑
T004660	ACRI	132	02	Seminativo 4	1	54	80	€ 19,99	€ 2 614,00	Valore Catastale	D.M. 05/03/75	Gest. CALABRIA VERDE	☐	☑
T004661	ACRI	132	03	Cast frutto 3	5	44	42	€ 70,29	€ 9 192,00	Valore Catastale	D.M. 05/03/75	Gest. CALABRIA VERDE	☐	☑
T004662	ACRI	132	04	Pascolo 2	0	5	42	€ 0,18	€ 23,00	Valore Catastale	D.M. 05/03/75	Gest. CALABRIA VERDE	☐	☑

ID TERREN	Comune	Foglio	Part.la	Coltura	ha	a	ca	Reddito Dominicale	Valore 2016	Stima / Valore	Provenienza	Destinazione d'uso	Disp.	Indisp
T004663	ACRI	132	05	Bosco Alto 2	23	53	40	€ 121,54	€ 15 895,00	Valore Catastale	D.M. 05/03/75	Gest. CALABRIA VERDE	☐	☑
T004664	ACRI	132	07	Semin Arb 4	2	21	60	€ 28,61	€ 3 742,00	Valore Catastale	D.M. 05/03/75	Gest. CALABRIA VERDE	☐	☑
T004665	ACRI	132	08	Pascolo Cesp	0	41	0	€ 0,53	€ 69,00	Valore Catastale	D.M. 05/03/75	Gest. CALABRIA VERDE	☐	☑
T004666	ACRI	132	11	Fabbr Rurale	0	3	60	€ 0,00	€ 0,00	Valore Catastale	D.M. 05/03/75	Gest. CALABRIA VERDE	☐	☑
T004667	ACRI	132	12	Semin Arb 4	0	94	80	€ 24,48	€ 3 201,00	Valore Catastale	D.M. 05/03/75	Gest. CALABRIA VERDE	☐	☑
T004668	ACRI	132	13	Pascolo Cesp	0	30	40	€ 0,99	€ 129,00	Valore Catastale	D.M. 05/03/75	Gest. CALABRIA VERDE	☐	☑
T004669	ACRI	132	15	Pascolo Arb	0	23	90	€ 3,09	€ 404,00	Valore Catastale	D.M. 05/03/75	Gest. CALABRIA VERDE	☐	☑
T004670	ACRI	132	31	Pascolo Cesp	8	44	70	€ 27,26	€ 3 565,00	Valore Catastale	D.M. 05/03/75	Gest. CALABRIA VERDE	☐	☑
T004806	ACRI	132	32	Ente Urbano	0	3	86			Valore Catastale	D.M. 05/03/75	Gest. CALABRIA VERDE	☐	☑
T004671	ACRI	142	01	Pascolo Cesp	15	19	10	€ 49,04	€ 6 413,00	Valore Catastale	D.M. 05/03/75	Gest. CALABRIA VERDE	☐	☑
T004672	ACRI	142	02	Seminativo 4	0	27	0	€ 3,49	€ 456,00	Valore Catastale	D.M. 05/03/75	Gest. CALABRIA VERDE	☐	☑
T004673	ACRI	142	03	Cast frutto 4	7	29	70	€ 47,11	€ 6 161,00	Valore Catastale	D.M. 05/03/75	Gest. CALABRIA VERDE	☐	☑
T004674	ACRI	142	04	Cast frutto 4	0	54	30	€ 3,50	€ 458,00	Valore Catastale	D.M. 05/03/75	Gest. CALABRIA VERDE	☐	☑
T004675	ACRI	142	05	Cast frutto 4	2	34	90	€ 15,16	€ 1 983,00	Valore Catastale	D.M. 05/03/75	Gest. CALABRIA VERDE	☐	☑
T004676	ACRI	142	06	Pascolo Cesp	10	63	20	€ 34,31	€ 4 487,00	Valore Catastale	D.M. 05/03/75	Gest. CALABRIA VERDE	☐	☑
T004677	ACRI	142	07	Fabbr Rurale	0	6	40	€ 0,00	€ 0,00	Valore Catastale	D.M. 05/03/75	Gest. CALABRIA VERDE	☐	☑
T004678	ACRI	142	08	Seminativo 3	3	39	40	€ 87,64	€ 11 461,00	Valore Catastale	D.M. 05/03/75	Gest. CALABRIA VERDE	☐	☑
T004679	ACRI	142	09	Cast frutto 3	0	48	10	€ 6,21	€ 812,00	Valore Catastale	D.M. 05/03/75	Gest. CALABRIA VERDE	☐	☑
T004680	ACRI	142	10	Pascolo Cesp	0	54	40	€ 1,75	€ 229,00	Valore Catastale	D.M. 05/03/75	Gest. CALABRIA VERDE	☐	☑
T004681	ACRI	142	11	Fabbr Rurale	0	4	70	€ 0,00	€ 0,00	Valore Catastale	D.M. 05/03/75	Gest. CALABRIA VERDE	☐	☑
T004682	ACRI	142	12	Semin Arb 4	1	75	10	€ 45,21	€ 5 913,00	Valore Catastale	D.M. 05/03/75	Gest. CALABRIA VERDE	☐	☑
T004683	ACRI	142	13	Cast frutto 3	0	9	80	€ 1,26	€ 165,00	Valore Catastale	D.M. 05/03/75	Gest. CALABRIA VERDE	☐	☑
T004684	ACRI	142	14	Cast frutto 3	0	36	70	€ 4,74	€ 620,00	Valore Catastale	D.M. 05/03/75	Gest. CALABRIA VERDE	☐	☑
T004685	ACRI	142	15	Pascolo Cesp	0	62	40	€ 2,01	€ 263,00	Valore Catastale	D.M. 05/03/75	Gest. CALABRIA VERDE	☐	☑
T004686	ACRI	142	16	Pascolo Cesp	0	64	80	€ 2,09	€ 273,00	Valore Catastale	D.M. 05/03/75	Gest. CALABRIA VERDE	☐	☑
T004687	ACRI	142	17	Cast frutto 4	1	56	20	€ 10,09	€ 1 319,00	Valore Catastale	D.M. 05/03/75	Gest. CALABRIA VERDE	☐	☑
T004688	ACRI	142	18	Pascolo Cesp	0	41	80	€ 1,35	€ 177,00	Valore Catastale	D.M. 05/03/75	Gest. CALABRIA VERDE	☐	☑
T004689	ACRI	142	19	Semin Arb 3	0	42	90	€ 11,08	€ 1 448,00	Valore Catastale	D.M. 05/03/75	Gest. CALABRIA VERDE	☐	☑
T004690	ACRI	142	20	Pascolo Cesp	0	69	40	€ 2,24	€ 293,00	Valore Catastale	D.M. 05/03/75	Gest. CALABRIA VERDE	☐	☑
T004691	ACRI	142	21	Cast frutto 3	4	54	80	€ 58,73	€ 7 680,00	Valore Catastale	D.M. 05/03/75	Gest. CALABRIA VERDE	☐	☑
T004692	ACRI	142	22	Seminativo 3	0	99	80	€ 25,78	€ 3 371,00	Valore Catastale	D.M. 05/03/75	Gest. CALABRIA VERDE	☐	☑
T004693	ACRI	142	23	Fabbr Rurale	0	1	40	€ 0,00	€ 0,00	Valore Catastale	D.M. 05/03/75	Gest. CALABRIA VERDE	☐	☑
T004694	ACRI	142	25	Seminativo 4	3	12	10	€ 40,30	€ 5 270,00	Valore Catastale	D.M. 05/03/75	Gest. CALABRIA VERDE	☐	☑

ID TERREN	Comune	Foglio	Part.la	Coltura	ha	a	ca	Reddito Dominicale	Valore 2016	Stima / Valore	Provenienza	Destinazione d'uso	Disp.	Indisp
T004695	ACRI	142	26	Seminativo 4	2	35	50	€ 30,41	€ 3 977,00	Valore Catastale	D.M. 05/03/75	Gest. CALABRIA VERDE	☐	☑
T004696	ACRI	142	27	Pascolo Cesp	20	93	10	€ 67,56	€ 8 836,00	Valore Catastale	D.M. 05/03/75	Gest. CALABRIA VERDE	☐	☑
T004697	ACRI	142	28	Seminativo 4	3	24	0	€ 41,84	€ 5 472,00	Valore Catastale	D.M. 05/03/75	Gest. CALABRIA VERDE	☐	☑
T004698	ACRI	142	29	Pascolo Cesp	0	31	90	€ 1,03	€ 134,00	Valore Catastale	D.M. 05/03/75	Gest. CALABRIA VERDE	☐	☑
T004699	ACRI	142	30	Pascolo 2	0	14	60	€ 0,48	€ 62,00	Valore Catastale	D.M. 05/03/75	Gest. CALABRIA VERDE	☐	☑
T004700	ACRI	143	01	Semin Irrig 3	0	89	10	€ 23,01	€ 3 010,00	Valore Catastale	D.M. 05/03/75	Gest. CALABRIA VERDE	☐	☑
T004701	ACRI	143	02	Bosco Ceduo	6	46	70	€ 29,23	€ 3 822,00	Valore Catastale	D.M. 05/03/75	Gest. CALABRIA VERDE	☐	☑
T004702	ACRI	143	09	Pascolo Arb	3	4	58	€ 39,33	€ 5 143,00	Valore Catastale	D.M. 05/03/75	Gest. CALABRIA VERDE	☐	☑
T004703	ACRI	143	10	Pascolo Cesp	49	46	0	€ 319,30	€ 41 758,00	Valore Catastale	D.M. 05/03/75	Gest. CALABRIA VERDE	☐	☑
T004704	ACRI	143	12	Cast frutto 4	4	1	30	€ 25,91	€ 3 389,00	Valore Catastale	D.M. 05/03/75	Gest. CALABRIA VERDE	☐	☑
T004795	ACRI	143	172	Fabbr Rurale	0	0	32	€ 0,00	€ 0,00	Valore Catastale	D.M. 05/03/75	Gest. CALABRIA VERDE	☐	☑
T004705	ACRI	144	01	Pascolo Arb	2	17	40	€ 28,08	€ 3 672,00	Valore Catastale	D.M. 05/03/75	Gest. CALABRIA VERDE	☐	☑
T004706	ACRI	144	04	Pascolo Cesp	3	88	80	€ 12,55	€ 1 641,00	Valore Catastale	D.M. 05/03/75	Gest. CALABRIA VERDE	☐	☑
T004707	ACRI	144	09	Fabbr Rurale	0	0	92	€ 0,00	€ 0,00	Valore Catastale	D.M. 05/03/75	Gest. CALABRIA VERDE	☐	☑
T004708	ACRI	144	10	Cast frutto 3	12	47	0	€ 161,00	€ 21 056,00	Valore Catastale	D.M. 05/03/75	Gest. CALABRIA VERDE	☐	☑
T004709	ACRI	144	11	Pascolo Cesp	11	3	30	€ 35,61	€ 4 657,00	Valore Catastale	D.M. 05/03/75	Gest. CALABRIA VERDE	☐	☑
T004710	ACRI	144	24	Pascolo Cesp	55	16	10	€ 356,10	€ 46 571,00	Valore Catastale	D.M. 05/03/75	Gest. CALABRIA VERDE	☐	☑
T004711	ACRI	144	33	Pascolo Cesp	3	46	90	€ 11,20	€ 1 465,00	Valore Catastale	D.M. 05/03/75	Gest. CALABRIA VERDE	☐	☑
T004712	ACRI	144	34	Pascolo 1	9	99	10	€ 64,50	€ 8 435,00	Valore Catastale	D.M. 05/03/75	Gest. CALABRIA VERDE	☐	☑
T004713	ACRI	144	35	Pascolo 1	6	61	50	€ 42,70	€ 5 584,00	Valore Catastale	D.M. 05/03/75	Gest. CALABRIA VERDE	☐	☑
T004714	ACRI	144	36	Bosco Ceduo	4	84	40	€ 78,18	€ 10 224,00	Valore Catastale	D.M. 05/03/75	Gest. CALABRIA VERDE	☐	☑
T004715	ACRI	144	37	Bosco Alto 3	6	55	30	€ 25,39	€ 3 320,00	Valore Catastale	D.M. 05/03/75	Gest. CALABRIA VERDE	☐	☑
T004716	ACRI	144	38	Semin Arb 4	0	88	60	€ 22,88	€ 2 992,00	Valore Catastale	D.M. 05/03/75	Gest. CALABRIA VERDE	☐	☑
T004717	ACRI	144	39	Semin Arb 4	1	6	20	€ 27,43	€ 3 587,00	Valore Catastale	D.M. 05/03/75	Gest. CALABRIA VERDE	☐	☑
T004718	ACRI	144	40	Fabbr Rurale	0	2	60	€ 0,00	€ 0,00	Valore Catastale	D.M. 05/03/75	Gest. CALABRIA VERDE	☐	☑
T004719	ACRI	144	41	Pascolo Cesp	129	30	10	€ 417,36	€ 54 583,00	Valore Catastale	D.M. 05/03/75	Gest. CALABRIA VERDE	☐	☑
T004720	ACRI	144	42	Cast frutto 4	17	80	50	€ 114,95	€ 15 033,00	Valore Catastale	D.M. 05/03/75	Gest. CALABRIA VERDE	☐	☑
T004721	ACRI	144	43	Pascolo Arb	12	96	90	€ 167,45	€ 21 899,00	Valore Catastale	D.M. 05/03/75	Gest. CALABRIA VERDE	☐	☑
T004722	ACRI	144	44	Fabbr Rurale	0	8	40	€ 0,00	€ 0,00	Valore Catastale	D.M. 05/03/75	Gest. CALABRIA VERDE	☐	☑
T004723	ACRI	144	45	Seminativo 4	0	31	60	€ 4,08	€ 533,00	Valore Catastale	D.M. 05/03/75	Gest. CALABRIA VERDE	☐	☑
T004724	ACRI	144	46	Seminativo 4	0	60	50	€ 7,81	€ 1 022,00	Valore Catastale	D.M. 05/03/75	Gest. CALABRIA VERDE	☐	☑
T004725	ACRI	144	47	Cast frutto 4	21	30	30	€ 137,53	€ 17 986,00	Valore Catastale	D.M. 05/03/75	Gest. CALABRIA VERDE	☐	☑
T004726	ACRI	144	48	Bosco Alto 3	11	41	0	€ 44,20	€ 5 780,00	Valore Catastale	D.M. 05/03/75	Gest. CALABRIA VERDE	☐	☑

ID TERREN	Comune	Foglio	Part.la	Coltura	ha	a	ca	Reddito Dominicale	Valore 2016	Stima / Valore	Provenienza	Destinazione d'uso	Disp.	Indisp
T004727	ACRI	144	49	Semin Arb 4	1	74	70	€ 22,56	€ 2 951,00	Valore Catastale	D.M. 05/03/75	Gest. CALABRIA VERDE	☐	☑
T004728	ACRI	144	51	Semin Arb 4	1	71	10	€ 44,19	€ 5 779,00	Valore Catastale	D.M. 05/03/75	Gest. CALABRIA VERDE	☐	☑
T004729	ACRI	145	04	Pascolo Cesp	4	47	60	€ 28,90	€ 3 780,00	Valore Catastale	D.M. 05/03/75	Gest. CALABRIA VERDE	☐	☑
T004730	ACRI	145	16	Pascolo Cesp	15	18	50	€ 49,01	€ 6 410,00	Valore Catastale	D.M. 05/03/75	Gest. CALABRIA VERDE	☐	☑
T004731	ACRI	145	18	Bosco Alto 3	3	29	60	€ 12,76	€ 1 669,00	Valore Catastale	D.M. 05/03/75	Gest. CALABRIA VERDE	☐	☑
T004732	ACRI	145	19	Bosco Ceduo	0	24	80	€ 4,00	€ 523,00	Valore Catastale	D.M. 05/03/75	Gest. CALABRIA VERDE	☐	☑
T004733	ACRI	145	20	Bosco Ceduo	0	31	70	€ 5,11	€ 669,00	Valore Catastale	D.M. 05/03/75	Gest. CALABRIA VERDE	☐	☑
T004734	ACRI	145	30	Pascolo Cesp	7	58	80	€ 24,49	€ 3 202,00	Valore Catastale	D.M. 05/03/75	Gest. CALABRIA VERDE	☐	☑
T004735	ACRI	146	05	Bosco Alto 3	1	73	80	€ 6,74	€ 881,00	Valore Catastale	D.M. 05/03/75	Gest. CALABRIA VERDE	☐	☑
T004736	ACRI	146	06	Pascolo Cesp	4	0	70	€ 25,86	€ 3 382,00	Valore Catastale	D.M. 05/03/75	Gest. CALABRIA VERDE	☐	☑
T004737	ACRI	146	09	Pascolo 1	0	89	70	€ 5,79	€ 757,00	Valore Catastale	D.M. 05/03/75	Gest. CALABRIA VERDE	☐	☑
T004738	ACRI	146	16	Pascolo Cesp	16	60	90	€ 53,61	€ 7 011,00	Valore Catastale	D.M. 05/03/75	Gest. CALABRIA VERDE	☐	☑
T004739	ACRI	146	17	Pascolo Cesp	19	79	90	€ 127,81	€ 16 715,00	Valore Catastale	D.M. 05/03/75	Gest. CALABRIA VERDE	☐	☑
T004740	ACRI	146	23	Bosco Alto 3	2	76	80	€ 10,73	€ 1 403,00	Valore Catastale	D.M. 05/03/75	Gest. CALABRIA VERDE	☐	☑
T004741	ACRI	146	24	Bosco Alto 3	2	53	20	€ 9,81	€ 1 283,00	Valore Catastale	D.M. 05/03/75	Gest. CALABRIA VERDE	☐	☑
T004742	ACRI	146	26	Bosco Alto 3	4	98	10	€ 19,29	€ 2 522,00	Valore Catastale	D.M. 05/03/75	Gest. CALABRIA VERDE	☐	☑
T004743	ACRI	146	27	Pascolo 2	0	49	80	€ 1,61	€ 211,00	Valore Catastale	D.M. 05/03/75	Gest. CALABRIA VERDE	☐	☑
T004744	ACRI	146	28	Bosco Alto 3	8	41	70	€ 32,60	€ 4 263,00	Valore Catastale	D.M. 05/03/75	Gest. CALABRIA VERDE	☐	☑
T004745	ACRI	154	01	Bosco Ceduo	28	84	50	€ 130,35	€ 17 047,00	Valore Catastale	D.M. 05/03/75	Gest. CALABRIA VERDE	☐	☑
T004746	ACRI	154	03	Cast frutto 4	0	26	60	€ 1,71	€ 224,00	Valore Catastale	D.M. 05/03/75	Gest. CALABRIA VERDE	☐	☑
T004747	ACRI	154	04	Pascolo Cesp	4	73	20	€ 15,28	€ 1 998,00	Valore Catastale	D.M. 05/03/75	Gest. CALABRIA VERDE	☐	☑
T004748	ACRI	154	05	Pascolo Cesp	6	45	30	€ 20,83	€ 2 723,00	Valore Catastale	D.M. 05/03/75	Gest. CALABRIA VERDE	☐	☑
T004749	ACRI	154	06	Seminativo 4	1	4	60	€ 13,50	€ 1 766,00	Valore Catastale	D.M. 05/03/75	Gest. CALABRIA VERDE	☐	☑
T004750	ACRI	154	08	Pascolo 1	14	99	60	€ 96,81	€ 12 661,00	Valore Catastale	D.M. 05/03/75	Gest. CALABRIA VERDE	☐	☑
T004751	ACRI	154	09	Semin Arb 3	6	73	30	€ 173,86	€ 22 738,00	Valore Catastale	D.M. 05/03/75	Gest. CALABRIA VERDE	☐	☑
T004752	ACRI	154	10	Bosco Alto 3	19	38	20	€ 75,08	€ 9 818,00	Valore Catastale	D.M. 05/03/75	Gest. CALABRIA VERDE	☐	☑
T004753	ACRI	155	03	Pascolo 1	1	66	20	€ 10,73	€ 1 403,00	Valore Catastale	D.M. 05/03/75	Gest. CALABRIA VERDE	☐	☑
T004754	ACRI	155	13	Pascolo Cesp	60	60	70	€ 195,63	€ 25 584,00	Valore Catastale	D.M. 05/03/75	Gest. CALABRIA VERDE	☐	☑
T004755	ACRI	155	14	Bosco Alto 3	2	85	10	€ 11,04	€ 1 443,00	Valore Catastale	D.M. 05/03/75	Gest. CALABRIA VERDE	☐	☑
T004756	ACRI	155	15	Pascolo Cesp	22	39	90	€ 72,30	€ 9 455,00	Valore Catastale	D.M. 05/03/75	Gest. CALABRIA VERDE	☐	☑
T004757	ACRI	155	31	Pascolo Arb	5	34	50	€ 69,01	€ 9 025,00	Valore Catastale	D.M. 05/03/75	Gest. CALABRIA VERDE	☐	☑
T004758	ACRI	155	32	Pascolo Cesp	5	77	0	€ 18,63	€ 2 436,00	Valore Catastale	D.M. 05/03/75	Gest. CALABRIA VERDE	☐	☑
T004759	ACRI	155	33	Pascolo Arb	2	18	80	€ 28,25	€ 3 695,00	Valore Catastale	D.M. 05/03/75	Gest. CALABRIA VERDE	☐	☑

ID TERREN	Comune	Foglio	Part.la	Coltura	ha	a	ca	Reddito Dominicale	Valore 2016	Stima / Valore	Provenienza	Destinazione d'uso	Disp.	Indisp
T004760	ACRI	155	34	Pascolo Cesp	16	3	90	€ 103,54	€ 13 541,00	Valore Catastale	D.M. 05/03/75	Gest. CALABRIA VERDE	☐	☑
T004761	ACRI	155	35	Pascolo Arb	0	15	30	€ 1,98	€ 258,00	Valore Catastale	D.M. 05/03/75	Gest. CALABRIA VERDE	☐	☑
T004762	ACRI	155	40	Pascolo Arb	1	96	90	€ 25,43	€ 3 325,00	Valore Catastale	D.M. 05/03/75	Gest. CALABRIA VERDE	☐	☑
T004763	ACRI	155	41	Pascolo Cesp	6	53	70	€ 42,20	€ 5 519,00	Valore Catastale	D.M. 05/03/75	Gest. CALABRIA VERDE	☐	☑
T004764	ACRI	155	43	Pascolo Cesp	24	59	0	€ 158,75	€ 20 761,00	Valore Catastale	D.M. 05/03/75	Gest. CALABRIA VERDE	☐	☑
T004765	ACRI	155	44	Pascolo Arb	12	64	90	€ 163,31	€ 21 358,00	Valore Catastale	D.M. 05/03/75	Gest. CALABRIA VERDE	☐	☑
T004766	ACRI	155	47	Bosco Alto 3	6	87	80	€ 26,64	€ 3 484,00	Valore Catastale	D.M. 05/03/75	Gest. CALABRIA VERDE	☐	☑
T004767	ACRI	155	48	Bosco Alto 3	11	79	20	€ 45,68	€ 5 973,00	Valore Catastale	D.M. 05/03/75	Gest. CALABRIA VERDE	☐	☑
T004768	ACRI	155	49	Seminativo 2	0	50	50	€ 17,93	€ 2 344,00	Valore Catastale	D.M. 05/03/75	Gest. CALABRIA VERDE	☐	☑
T004769	ACRI	155	54	Bosco Ceduo	1	1	70	€ 16,41	€ 2 146,00	Valore Catastale	D.M. 05/03/75	Gest. CALABRIA VERDE	☐	☑
T004770	ACRI	155	55	Bosco Ceduo	1	91	70	€ 30,94	€ 4 046,00	Valore Catastale	D.M. 05/03/75	Gest. CALABRIA VERDE	☐	☑
T004771	ACRI	155	56	Bosco Ceduo	1	10	20	€ 17,79	€ 2 326,00	Valore Catastale	D.M. 05/03/75	Gest. CALABRIA VERDE	☐	☑
T004772	ACRI	155	57	Bosco Ceduo	6	25	90	€ 24,25	€ 3 171,00	Valore Catastale	D.M. 05/03/75	Gest. CALABRIA VERDE	☐	☑
T004773	ACRI	155	59	Bosco Ceduo	1	15	80	€ 18,69	€ 2 444,00	Valore Catastale	D.M. 05/03/75	Gest. CALABRIA VERDE	☐	☑
T004774	ACRI	155	60	Bosco Ceduo	0	43	40	€ 7,00	€ 915,00	Valore Catastale	D.M. 05/03/75	Gest. CALABRIA VERDE	☐	☑
T004775	ACRI	155	61	Bosco Alto 3	0	84	50	€ 3,28	€ 428,00	Valore Catastale	D.M. 05/03/75	Gest. CALABRIA VERDE	☐	☑
T004776	ACRI	156	29	Seminativo 4	0	73	0	€ 9,43	€ 1 233,00	Valore Catastale	D.M. 05/03/75	Gest. CALABRIA VERDE	☐	☑
T004777	ACRI	156	30	Pascolo 2	0	60	90	€ 1,96	€ 257,00	Valore Catastale	D.M. 05/03/75	Gest. CALABRIA VERDE	☐	☑
T004778	ACRI	156	31	Bosco Alto 3	1	80	0	€ 6,98	€ 912,00	Valore Catastale	D.M. 05/03/75	Gest. CALABRIA VERDE	☐	☑
T004779	ACRI	156	33	Pascolo Cesp	41	20	0	€ 132,99	€ 17 392,00	Valore Catastale	D.M. 05/03/75	Gest. CALABRIA VERDE	☐	☑
T004780	ACRI	156	42	Bosco Alto 3	55	10	80	€ 213,46	€ 27 917,00	Valore Catastale	D.M. 05/03/75	Gest. CALABRIA VERDE	☐	☑
T004781	ACRI	156	45	Seminativo 3	17	96	10	€ 463,80	€ 60 656,00	Valore Catastale	D.M. 05/03/75	Gest. CALABRIA VERDE	☐	☑
T004805	ACRI	156	51	Bosco Alto 3	6	0	0	€ 23,24	€ 3 039,00	Valore Catastale	D.M. 05/03/75	Gest. CALABRIA VERDE	☐	☑
T004794	ACRI	156	82	Bosco Alto 3	60	0	50	€ 232,43	€ 30 397,00	Valore Catastale	D.M. 05/03/75	Gest. CALABRIA VERDE	☐	☑
T004782	ACRI	157	05	Bosco Alto 3	2	55	93	€ 9,91	€ 1 296,00	Valore Catastale	D.M. 05/03/75	Gest. CALABRIA VERDE	☐	☑
T004783	ACRI	157	24	Pascolo 1	0	27	30	€ 1,76	€ 230,00	Valore Catastale	D.M. 05/03/75	Gest. CALABRIA VERDE	☐	☑
T004784	ACRI	157	25	Seminativo 3	0	43	70	€ 11,29	€ 1 476,00	Valore Catastale	D.M. 05/03/75	Gest. CALABRIA VERDE	☐	☑
T004785	ACRI	157	39	Pascolo 1	0	74	50	€ 4,81	€ 629,00	Valore Catastale	D.M. 05/03/75	Gest. CALABRIA VERDE	☐	☑
T004786	ACRI	157	44	Seminativo 3	1	72	70	€ 44,60	€ 5 833,00	Valore Catastale	D.M. 05/03/75	Gest. CALABRIA VERDE	☐	☑
T004787	ACRI	157	45	Pascolo 1	0	64	50	€ 4,16	€ 544,00	Valore Catastale	D.M. 05/03/75	Gest. CALABRIA VERDE	☐	☑
T004788	ACRI	157	46	Pascolo 1	0	11	20	€ 0,73	€ 95,00	Valore Catastale	D.M. 05/03/75	Gest. CALABRIA VERDE	☐	☑
T004789	ACRI	162	04	Bosco Alto 3	52	31	70	€ 202,65	€ 26 503,00	Valore Catastale	D.M. 05/03/75	Gest. CALABRIA VERDE	☐	☑
T004790	ACRI	164	01	Seminativo 3	15	60	40	€ 402,94	€ 52 696,00	Valore Catastale	D.M. 05/03/75	Gest. CALABRIA VERDE	☐	☑

ID TERREN	Comune	Foglio	Part.la	Coltura	ha	a	ca	Reddito Dominicale	Valore 2016	Stima / Valore	Provenienza	Destinazione d'uso	Disp.	Indisp
T004791	ACRI	164	04	Pascolo 1	0	14	40	€ 0,93	€ 121,00	Valore Catastale	D.M. 05/03/75	Gest. CALABRIA VERDE	☐	☑
T004792	ACRI	164	05	Pascolo 2	0	65	20	€ 2,10	€ 275,00	Valore Catastale	D.M. 05/03/75	Gest. CALABRIA VERDE	☐	☑
T004793	ACRI	164	16	Pascolo 1	2	30	30	€ 14,86	€ 1 944,00	Valore Catastale	D.M. 05/03/75	Gest. CALABRIA VERDE	☐	☑
T006822	ACRI	20	01	Cast frutto 3	5	81	80	€ 75,11	€ 8 227,00	Valore Catastale	D.M. 05/03/75	Gest. CALABRIA VERDE	☐	☑
T006944	ACRI	20	05	Pascolo Arb	2	36	40	€ 30,53	€ 3 992,00	Valore Catastale	D.M. 05/03/75	Gest. CALABRIA VERDE	☐	☑
T006945	ACRI	20	06	Fabbr Rurale	0	0	71	€ 0,00	€ 0,00	Valore Catastale	D.M. 05/03/75	Gest. CALABRIA VERDE	☐	☑
T004602	ACRI	20	07	Semin Irrig Ar	1	18	30	€ 45,83	€ 5 993,00	Valore Catastale	D.M. 05/03/75	Gest. CALABRIA VERDE	☐	☑
T004603	ACRI	20	12	Bosco Ceduo	1	89	80	€ 8,58	€ 1 121,00	Valore Catastale	D.M. 05/03/75	Gest. CALABRIA VERDE	☐	☑
T004604	ACRI	20	13	Semin Irrig Ar	1	81	0	€ 93,48	€ 12 225,00	Valore Catastale	D.M. 05/03/75	Gest. CALABRIA VERDE	☐	☑
T004605	ACRI	20	14	Semin Irrig	0	58	70	€ 15,16	€ 1 983,00	Valore Catastale	D.M. 05/03/75	Gest. CALABRIA VERDE	☐	☑
T004606	ACRI	20	17	Pascolo Arb	1	31	0	€ 16,91	€ 2 212,00	Valore Catastale	D.M. 05/03/75	Gest. CALABRIA VERDE	☐	☑
T004607	ACRI	20	18	Bosco Alto	3	85	70	€ 19,93	€ 2 606,00	Valore Catastale	D.M. 05/03/75	Gest. CALABRIA VERDE	☐	☑
T004608	ACRI	20	19	Cast frutto	1	13	10	€ 14,60	€ 1 909,00	Valore Catastale	D.M. 05/03/75	Gest. CALABRIA VERDE	☐	☑
T004609	ACRI	20	20	Bosco Alto	0	54	60	€ 2,83	€ 369,00	Valore Catastale	D.M. 05/03/75	Gest. CALABRIA VERDE	☐	☑
T004610	ACRI	20	26	Cast frutto	0	18	70	€ 3,63	€ 474,00	Valore Catastale	D.M. 05/03/75	Gest. CALABRIA VERDE	☐	☑
T004611	ACRI	20	27	Cast frutto	0	70	50	€ 13,65	€ 1 785,00	Valore Catastale	D.M. 05/03/75	Gest. CALABRIA VERDE	☐	☑
T004612	ACRI	20	28	Semin Irrig	1	7	90	€ 27,86	€ 3 644,00	Valore Catastale	D.M. 05/03/75	Gest. CALABRIA VERDE	☐	☑
T004613	ACRI	20	30	Seminativo	0	56	70	€ 14,64	€ 1 914,00	Valore Catastale	D.M. 05/03/75	Gest. CALABRIA VERDE	☐	☑
T004614	ACRI	20	31	Fabbr Rurale	0	0	50	€ 0,00	€ 0,00	Valore Catastale	D.M. 05/03/75	Gest. CALABRIA VERDE	☐	☑
T004615	ACRI	20	32	Semin Irrig Ar	0	82	50	€ 21,30	€ 2 786,00	Valore Catastale	D.M. 05/03/75	Gest. CALABRIA VERDE	☐	☑
T004616	ACRI	20	33	Cast frutto	3	0	20	€ 19,64	€ 2 568,00	Valore Catastale	D.M. 05/03/75	Gest. CALABRIA VERDE	☐	☑
T004617	ACRI	20	36	Pascolo Arb	1	0	60	€ 13,50	€ 1 766,00	Valore Catastale	D.M. 05/03/75	Gest. CALABRIA VERDE	☐	☑
T004618	ACRI	20	44	Bosco Alto	3	13	50	€ 16,19	€ 2 117,00	Valore Catastale	D.M. 05/03/75	Gest. CALABRIA VERDE	☐	☑
T004619	ACRI	20	45	Pascolo Arb	3	62	40	€ 46,79	€ 6 119,00	Valore Catastale	D.M. 05/03/75	Gest. CALABRIA VERDE	☐	☑
T004620	ACRI	20	46	Pascolo Cesp	8	82	60	€ 56,98	€ 7 451,00	Valore Catastale	D.M. 05/03/75	Gest. CALABRIA VERDE	☐	☑
T004621	ACRI	20	47	Cast frutto	0	45	40	€ 5,86	€ 767,00	Valore Catastale	D.M. 05/03/75	Gest. CALABRIA VERDE	☐	☑
T004622	ACRI	20	48	Pascolo Cesp	2	23	0	€ 14,40	€ 1 883,00	Valore Catastale	D.M. 05/03/75	Gest. CALABRIA VERDE	☐	☑
T004623	ACRI	20	49	Bosco Alto	28	66	30	€ 148,04	€ 19 360,00	Valore Catastale	D.M. 05/03/75	Gest. CALABRIA VERDE	☐	☑
T004624	ACRI	20	51	Cast frutto	0	54	40	€ 7,03	€ 919,00	Valore Catastale	D.M. 05/03/75	Gest. CALABRIA VERDE	☐	☑
T004625	ACRI	20	53	Pascolo	0	23	30	€ 0,75	€ 98,00	Valore Catastale	D.M. 05/03/75	Gest. CALABRIA VERDE	☐	☑
T004626	ACRI	20	54	Pascolo Arb	0	31	80	€ 4,10	€ 536,00	Valore Catastale	D.M. 05/03/75	Gest. CALABRIA VERDE	☐	☑
T004627	ACRI	21	01	Semin Irrig Ar	3	40	60	€ 131,93	€ 17 253,00	Valore Catastale	D.M. 05/03/75	Gest. CALABRIA VERDE	☐	☑
T004628	ACRI	21	03	Bosco Alto	46	80	0	€ 241,70	€ 31 610,00	Valore Catastale	D.M. 05/03/75	Gest. CALABRIA VERDE	☐	☑

ID TERREN	Comune	Foglio	Part.la	Coltura	ha	a	ca	Reddito Dominicale	Valore 2016	Stima / Valore	Provenienza	Destinazione d'uso	Disp.	Indisp
T004629	ACRI	21	04	Cast frutto	27	59	0	€ 356,23	€ 46 587,00	Valore Catastale	D.M. 05/03/75	Gest. CALABRIA VERDE	☐	☑
T004630	ACRI	21	05	Cast frutto 2	0	93	10	€ 18,03	€ 2 357,00	Valore Catastale	D.M. 05/03/75	Gest. CALABRIA VERDE	☐	☑
T004633	ACRI	22	110	Bosco Alto 2	0	91	0	€ 4,70	€ 615,00	Valore Catastale	D.M. 05/03/75	Gest. CALABRIA VERDE	☐	☑
T004634	ACRI	22	111	Bosco Ceduo	1	35	40	€ 6,11	€ 799,00	Valore Catastale	D.M. 05/03/75	Gest. CALABRIA VERDE	☐	☑
T004635	ACRI	22	112	Bosco Alto 2	12	68	90	€ 65,54	€ 8 571,00	Valore Catastale	D.M. 05/03/75	Gest. CALABRIA VERDE	☐	☑
T004631	ACRI	22	62	Pascolo Cesp	10	8	40	€ 65,10	€ 8 514,00	Valore Catastale	D.M. 05/03/75	Gest. CALABRIA VERDE	☐	☑
T004632	ACRI	22	63	Cast frutto 3	5	75	10	€ 74,25	€ 9 710,00	Valore Catastale	D.M. 05/03/75	Gest. CALABRIA VERDE	☐	☑
202	**Totali per Comune**								**€ 1 443 091,00**					
T009950	ALTOMONTE	04	636	Pascolo Arb	0	0	10	€ 0,01	€ 2,00	Valore Catastale	Frazionamento del 18/04/	Dem.Reg. Ramo Acquedot	☐	☑
T009951	ALTOMONTE	04	657	Seminativo 1	0	1	40	€ 0,64	€ 83,00	Valore Catastale	Frazionamento del 18/04/	Dem.Reg. Ramo Acquedot	☐	☑
T009952	ALTOMONTE	04	663	Uliveto 2	0	0	50	€ 0,13	€ 16,00	Valore Catastale	Frazionamento del 18/04/	Dem.Reg. Ramo Acquedot	☐	☑
T009953	ALTOMONTE	04	666	Uliveto 2	0	0	40	€ 0,10	€ 13,00	Valore Catastale	Frazionamento del 18/04/	Dem.Reg. Ramo Acquedot	☐	☑
T009954	ALTOMONTE	04	672	Semin Arb 1	0	1	20	€ 0,46	€ 60,00	Valore Catastale	Frazionamento del 18/04/	Dem.Reg. Ramo Acquedot	☐	☑
T009955	ALTOMONTE	04	675	Semin Arb 1	0	0	52	€ 0,20	€ 26,00	Valore Catastale	Frazionamento del 18/04/	Dem.Reg. Ramo Acquedot	☐	☑
T009956	ALTOMONTE	04	697	Semin Arb 1	0	1	8	€ 0,41	€ 54,00	Valore Catastale	Frazionamento del 18/04/	Dem.Reg. Ramo Acquedot	☐	☑
T009957	ALTOMONTE	04	698	Semin Arb 1	0	1	53	€ 0,59	€ 77,00	Valore Catastale	Frazionamento del 18/04/	Dem.Reg. Ramo Acquedot	☐	☑
T009958	ALTOMONTE	04	699	Semin Arb 1	0	0	4	€ 0,01	€ 2,00	Valore Catastale	Frazionamento del 18/04/	Dem.Reg. Ramo Acquedot	☐	☑
T009959	ALTOMONTE	04	700	Semin Arb 1	0	0	52	€ 0,20	€ 26,00	Valore Catastale	Frazionamento del 18/04/	Dem.Reg. Ramo Acquedot	☐	☑
T009960	ALTOMONTE	04	702	Semin Arb 1	0	21	12	€ 8,18	€ 1 069,00	Valore Catastale	Frazionamento del 18/04/	Dem.Reg. Ramo Acquedot	☐	☑
T009961	ALTOMONTE	04	705	Semin Arb 1	0	1	53	€ 0,59	€ 77,00	Valore Catastale	Frazionamento del 18/04/	Dem.Reg. Ramo Acquedot	☐	☑
T009962	ALTOMONTE	04	707	Semin Arb 1	0	0	13	€ 0,05	€ 7,00	Valore Catastale	Frazionamento del 18/04/	Dem.Reg. Ramo Acquedot	☐	☑
T009963	ALTOMONTE	04	713	Semin Arb 1	0	0	8	€ 0,03	€ 3,00	Valore Catastale	Frazionamento del 18/04/	Dem.Reg. Ramo Acquedot	☐	☑
T009964	ALTOMONTE	04	718	Semin Arb 1	0	1	70	€ 0,66	€ 87,00	Valore Catastale	Frazionamento del 18/04/	Dem.Reg. Ramo Acquedot	☐	☑
T009965	ALTOMONTE	04	722	Semin Arb 1	0	0	65	€ 0,25	€ 33,00	Valore Catastale	Frazionamento del 18/04/	Dem.Reg. Ramo Acquedot	☐	☑
16	**Totali per Comune**								**€ 1 635,00**					
T004851	APRIGLIANO	01	01	Pascolo Arb 1	189	91	30	€ 3 678,08	€ 481 019,00	Valore Catastale	D.M. 05/03/75	Gest. CALABRIA VERDE	☐	☑
T004807	APRIGLIANO	01	09	Bosco Ceduo	5	30	90	€ 68,55	€ 8 965,00	Valore Catastale	D.M. 10/03/79	Gest. CALABRIA VERDE	☐	☑
T004852	APRIGLIANO	01	11	Pascolo Arb 1	17	57	40	€ 340,36	€ 44 513,00	Valore Catastale	D.M. 05/03/75	Gest. CALABRIA VERDE	☐	☑
T004853	APRIGLIANO	01	12	Pascolo Arb 1	3	77	30	€ 73,08	€ 9 557,00	Valore Catastale	D.M. 05/03/75	Gest. CALABRIA VERDE	☐	☑
T004808	APRIGLIANO	04	01	Bosco Ceduo	18	7	60	€ 350,08	€ 45 783,00	Valore Catastale	D.M. 10/03/79	Gest. CALABRIA VERDE	☐	☑
T004809	APRIGLIANO	04	03	Bosco Ceduo	26	49	90	€ 513,21	€ 67 118,00	Valore Catastale	D.M. 10/03/79	Gest. CALABRIA VERDE	☐	☑
T004810	APRIGLIANO	04	04	Bosco Alto 1	8	54	40	€ 77,23	€ 10 099,00	Valore Catastale	D.M. 10/03/79	Gest. CALABRIA VERDE	☐	☑
T004811	APRIGLIANO	04	05	Bosco Ceduo	0	37	10	€ 2,88	€ 376,00	Valore Catastale	D.M. 10/03/79	Gest. CALABRIA VERDE	☐	☑

ID TERREN	Comune	Foglio	Part.la	Coltura	ha	a	ca	Reddito Dominicale	Valore 2016	Stima / Valore	Provenienza	Destinazione d'uso	Disp.	Indisp
T004812	APRIGLIANO	04	06	Semin Irrig 4	3	80	50	€ 147,39	€ 19 275,00	Valore Catastale	D.M. 10/03/79	Gest. CALABRIA VERDE	☐	☑
T004813	APRIGLIANO	04	08	Fabbr Rurale	0	13	60	€ 0,00	€ 0,00	Valore Catastale	D.M. 10/03/79	Gest. CALABRIA VERDE	☐	☑
T004814	APRIGLIANO	04	09	Semin Irrig Ar	2	82	30	€ 173,14	€ 22 643,00	Valore Catastale	D.M. 10/03/79	Gest. CALABRIA VERDE	☐	☑
T004815	APRIGLIANO	04	10	Bosco Misto 1	32	68	60	€ 316,51	€ 41 394,00	Valore Catastale	D.M. 10/03/79	Gest. CALABRIA VERDE	☐	☑
T004816	APRIGLIANO	04	11	Bosco Misto 1	2	18	70	€ 21,18	€ 2 769,00	Valore Catastale	D.M. 10/03/79	Gest. CALABRIA VERDE	☐	☑
T004817	APRIGLIANO	04	12	Bosco Ceduo	3	67	20	€ 16,60	€ 2 171,00	Valore Catastale	D.M. 10/03/79	Gest. CALABRIA VERDE	☐	☑
T004818	APRIGLIANO	04	13	Seminativo 5	4	41	70	€ 85,55	€ 11 188,00	Valore Catastale	D.M. 10/03/79	Gest. CALABRIA VERDE	☐	☑
T004819	APRIGLIANO	04	14a	Pascolo Arb 1	16	99	97	€ 329,24	€ 43 058,00	Valore Catastale	D.M. 10/03/79	Gest. CALABRIA VERDE	☐	☑
T010822	APRIGLIANO	04	14b	Bosco Misto 1	74	42	43	€ 720,69	€ 94 252,00	Valore Catastale	D.M. 10/03/79	Gest. CALABRIA VERDE	☐	☑
T004820	APRIGLIANO	04	15	Fu d'accerta	0	32	10			Valore Catastale	D.P.R. 616/77	Gest. CALABRIA VERDE	☐	☑
T004821	APRIGLIANO	04	16	Seminativo 5	5	6	60	€ 98,11	€ 12 831,00	Valore Catastale	D.M. 10/03/79	Gest. CALABRIA VERDE	☐	☑
T004822	APRIGLIANO	04	17	Bosco Ceduo	3	81	20	€ 17,23	€ 2 253,00	Valore Catastale	D.M. 10/03/79	Gest. CALABRIA VERDE	☐	☑
T004823	APRIGLIANO	04	18	Bosco Misto 2	3	67	50	€ 23,73	€ 3 103,00	Valore Catastale	D.M. 10/03/79	Gest. CALABRIA VERDE	☐	☑
T004824	APRIGLIANO	05	01	Bosco Ceduo	1	7	70	€ 6,26	€ 819,00	Valore Catastale	D.M. 10/03/79	Gest. CALABRIA VERDE	☐	☑
T004825	APRIGLIANO	05	02	Bosco Ceduo	3	86	0	€ 49,84	€ 6 518,00	Valore Catastale	D.M. 10/03/79	Gest. CALABRIA VERDE	☐	☑
T004826	APRIGLIANO	05	03	Seminativo 5	4	96	20	€ 96,10	€ 12 568,00	Valore Catastale	D.M. 10/03/79	Gest. CALABRIA VERDE	☐	☑
T004827	APRIGLIANO	05	04	Pascolo 4	0	86	30	€ 2,23	€ 291,00	Valore Catastale	D.M. 10/03/79	Gest. CALABRIA VERDE	☐	☑
T004828	APRIGLIANO	05	05	Bosco Ceduo	203	24	0	€ 1 180,85	€ 154 432,00	Valore Catastale	D.M. 10/03/79	Gest. CALABRIA VERDE	☐	☑
T004829	APRIGLIANO	05	12	Bosco Ceduo	1	18	30	€ 9,16	€ 1 198,00	Valore Catastale	D.M. 10/03/79	Gest. CALABRIA VERDE	☐	☑
T004830	APRIGLIANO	05	13	Bosco Alto 1	1	64	10	€ 14,84	€ 1 940,00	Valore Catastale	D.M. 10/03/79	Gest. CALABRIA VERDE	☐	☑
T004831	APRIGLIANO	05	14	Seminativo 5	2	3	90	€ 39,49	€ 5 164,00	Valore Catastale	D.M. 10/03/79	Gest. CALABRIA VERDE	☐	☑
T004832	APRIGLIANO	05	15a	Seminativo 5	2	62	90	€ 50,91	€ 6 658,00	Valore Catastale	D.M. 10/03/79	Gest. CALABRIA VERDE	☐	☑
T010823	APRIGLIANO	05	15b	Pascolo 4	5	0	0	€ 12,91	€ 1 689,00	Valore Catastale	D.M. 10/03/79	Gest. CALABRIA VERDE	☐	☑
T004833	APRIGLIANO	05	16a	Bosco Alto 1	30	26	78	€ 273,56	€ 35 777,00	Valore Catastale	D.M. 10/03/79	Gest. CALABRIA VERDE	☐	☑
T010824	APRIGLIANO	05	16b	Pascolo 4	1	27	92	€ 3,30	€ 432,00	Valore Catastale	D.M. 10/03/79	Gest. CALABRIA VERDE	☐	☑
T004834	APRIGLIANO	05	17	Bosco Alto 1	0	12	30	€ 1,11	€ 145,00	Valore Catastale	D.M. 10/03/79	Gest. CALABRIA VERDE	☐	☑
T004835	APRIGLIANO	05	18	Pascolo 4	15	95	0	€ 41,19	€ 5 387,00	Valore Catastale	D.M. 10/03/79	Gest. CALABRIA VERDE	☐	☑
T004836	APRIGLIANO	05	19	Bosco Ceduo	2	37	90	€ 10,75	€ 1 406,00	Valore Catastale	D.M. 10/03/79	Gest. CALABRIA VERDE	☐	☑
T004837	APRIGLIANO	05	20	Bosco Misto 1	17	85	40	€ 172,89	€ 22 610,00	Valore Catastale	D.M. 10/03/79	Gest. CALABRIA VERDE	☐	☑
T004838	APRIGLIANO	32	01	Seminativo 5	1	55	60	€ 30,14	€ 3 941,00	Valore Catastale	D.M. 10/03/79	Gest. CALABRIA VERDE	☐	☑
T004839	APRIGLIANO	32	02	Bosco Ceduo	2	26	0	€ 10,21	€ 1 336,00	Valore Catastale	D.M. 10/03/79	Gest. CALABRIA VERDE	☐	☑
T004840	APRIGLIANO	32	03	Seminativo 5	7	13	70	€ 138,23	€ 18 077,00	Valore Catastale	D.M. 10/03/79	Gest. CALABRIA VERDE	☐	☑
T004841	APRIGLIANO	32	04	Pascolo 4	0	94	20	€ 2,44	€ 319,00	Valore Catastale	D.M. 10/03/79	Gest. CALABRIA VERDE	☐	☑

ID TERREN	Comune	Foglio	Part.la	Coltura	ha	a	ca	Reddito Dominicale	Valore 2016	Stima / Valore	Provenienza	Destinazione d'uso	Disp.	Indisp
T004842	APRIGLIANO	32	05	Bosco Misto 1	58	48	0	€ 566,30	€ 74 061,00	Valore Catastale	D.M. 10/03/79	Gest. CALABRIA VERDE	☐	☑
T004843	APRIGLIANO	32	06	Pascolo 4	0	84	40	€ 2,18	€ 284,00	Valore Catastale	D.M. 10/03/79	Gest. CALABRIA VERDE	☐	☑
T004844	APRIGLIANO	32	23	Seminativo 5	3	69	80	€ 71,63	€ 9 367,00	Valore Catastale	D.M. 10/03/79	Gest. CALABRIA VERDE	☐	☑
T004845	APRIGLIANO	32	24	Bosco Alto 2	7	85	30	€ 30,41	€ 3 977,00	Valore Catastale	D.M. 10/03/79	Gest. CALABRIA VERDE	☐	☑
T004846	APRIGLIANO	32	25	Pascolo 4	0	88	60	€ 2,29	€ 299,00	Valore Catastale	D.M. 10/03/79	Gest. CALABRIA VERDE	☐	☑
T004847	APRIGLIANO	32	26	Seminativo 5	6	99	0	€ 135,38	€ 17 704,00	Valore Catastale	D.M. 10/03/79	Gest. CALABRIA VERDE	☐	☑
T004848	APRIGLIANO	32	27	Bosco Ceduo	4	46	80	€ 25,96	€ 3 395,00	Valore Catastale	D.M. 10/03/79	Gest. CALABRIA VERDE	☐	☑
T004849	APRIGLIANO	32	28	Bosco Ceduo	1	38	20	€ 6,25	€ 817,00	Valore Catastale	D.M. 10/03/79	Gest. CALABRIA VERDE	☐	☑
T004850	APRIGLIANO	32	29	Pascolo 4	0	93	50	€ 2,41	€ 316,00	Valore Catastale	D.M. 10/03/79	Gest. CALABRIA VERDE	☐	☑
T004854	APRIGLIANO	46	03	Bosco Ceduo	7	65	40	€ 44,48	€ 5 816,00	Valore Catastale	D.M. 05/03/75	Gest. CALABRIA VERDE	☐	☑
T004855	APRIGLIANO	46	04	Pascolo Arb 1	21	54	70	€ 417,30	€ 54 574,00	Valore Catastale	D.M. 05/03/75	Gest. CALABRIA VERDE	☐	☑
T004856	APRIGLIANO	47	01	Pascolo Arb 1	44	85	40	€ 868,69	€ 113 607,00	Valore Catastale	D.M. 05/03/75	Gest. CALABRIA VERDE	☐	☑
T004857	APRIGLIANO	47	04	Pascolo 3	5	20	0	€ 26,85	€ 3 511,00	Valore Catastale	D.M. 05/03/75	Gest. CALABRIA VERDE	☐	☑
T004858	APRIGLIANO	47	05	Pascolo Arb 1	25	21	80	€ 488,40	€ 63 873,00	Valore Catastale	D.M. 05/03/75	Gest. CALABRIA VERDE	☐	☑
T004859	APRIGLIANO	47	06	Pascolo Arb 1	1	44	50	€ 27,99	€ 3 660,00	Valore Catastale	D.M. 05/03/75	Gest. CALABRIA VERDE	☐	☑
T004860	APRIGLIANO	47	07	Pascolo 3	0	47	6	€ 2,43	€ 317,00	Valore Catastale	D.M. 05/03/75	Gest. CALABRIA VERDE	☐	☑
T004861	APRIGLIANO	47	10	Pascolo Arb 1	15	41	70	€ 298,59	€ 39 049,00	Valore Catastale	D.M. 05/03/75	Gest. CALABRIA VERDE	☐	☑
T004862	APRIGLIANO	47	13a	Pascolo 3	6	46	17	€ 33,38	€ 4 365,00	Valore Catastale	D.M. 05/03/75	Gest. CALABRIA VERDE	☐	☑
T010820	APRIGLIANO	47	13b	Pascolo Arb 1	20	27	53	€ 392,68	€ 51 354,00	Valore Catastale	D.M. 05/03/75	Gest. CALABRIA VERDE	☐	☑
T004863	APRIGLIANO	47	26a	Pascolo 4	0	79	16	€ 2,05	€ 268,00	Valore Catastale	D.M. 05/03/75	Gest. CALABRIA VERDE	☐	☑
T010821	APRIGLIANO	47	26b	Pascolo Arb 1	2	65	54	€ 51,43	€ 6 725,00	Valore Catastale	D.M. 05/03/75	Gest. CALABRIA VERDE	☐	☑
T004864	APRIGLIANO	47	27	Pascolo Arb 1	8	42	50	€ 163,16	€ 21 338,00	Valore Catastale	D.M. 05/03/75	Gest. CALABRIA VERDE	☐	☑
T004865	APRIGLIANO	51	17	Bosco Alto 2	76	57	40	€ 296,60	€ 38 789,00	Valore Catastale	D.M. 05/03/75	Gest. CALABRIA VERDE	☐	☑
T004866	APRIGLIANO	51	26	Fu d'accerta	1	20	40			Valore Catastale	D.M. 05/03/75	Gest. CALABRIA VERDE	☐	☑
T004867	APRIGLIANO	53	03	Bosco Alto 2	90	21	90	€ 349,46	€ 45 703,00	Valore Catastale	D.M. 05/03/75	Gest. CALABRIA VERDE	☐	☑
T004868	APRIGLIANO	53	04	Pascolo 4	5	51	30	€ 14,24	€ 1 862,00	Valore Catastale	D.M. 05/03/75	Gest. CALABRIA VERDE	☐	☑
T004869	APRIGLIANO	53	11	Bosco Misto 2	40	54	50	€ 261,75	€ 34 232,00	Valore Catastale	D.M. 05/03/75	Gest. CALABRIA VERDE	☐	☑
T004870	APRIGLIANO	54	05	Bosco Misto 2	119	23	60	€ 769,75	€ 100 668,00	Valore Catastale	D.M. 05/03/75	Gest. CALABRIA VERDE	☐	☑
T004871	APRIGLIANO	54	06	Bosco Misto 2	4	95	30	€ 31,98	€ 4 182,00	Valore Catastale	D.M. 05/03/75	Gest. CALABRIA VERDE	☐	☑
T004872	APRIGLIANO	54	07	Pascolo 3	3	82	90	€ 19,78	€ 2 586,00	Valore Catastale	D.M. 05/03/75	Gest. CALABRIA VERDE	☐	☑
T004873	APRIGLIANO	54	08	Pascolo 3	6	54	90	€ 33,83	€ 4 424,00	Valore Catastale	D.M. 05/03/75	Gest. CALABRIA VERDE	☐	☑
72	**Totali per Comune**								**€ 1 914 197,00**					
T004874	BISIGNANO	39	785	Pascolo	0	0	25	€ 0,01	€ 2,00	Valore Catastale	D.G.R. 10412 del 24/10/0	Gestione SORICAL	☐	☑

ID TERREN	Comune	Foglio	Part.la	Coltura	ha	a	ca	Reddito Dominicale	Valore 2016	Stima / Valore	Provenienza	Destinazione d'uso	Disp.	Indisp
T004875	BISIGNANO	39	788	Uliveto	0	1	20	€ 0,24	€ 31,00	Valore Catastale	D.G.R. 10412 del 24/10/0	Gestione SORICAL	☐	☑
T004876	BISIGNANO	39	789	Uliveto	0	1	60	€ 0,31	€ 41,00	Valore Catastale	D.G.R. 10412 del 24/10/0	Gestione SORICAL	☐	☑
T004877	BISIGNANO	39	792	Uliveto	0	0	10	€ 0,03	€ 3,00	Valore Catastale	D.G.R. 10412 del 24/10/0	Gestione SORICAL	☐	☑
T004878	BISIGNANO	39	794	Uliveto	0	0	5	€ 0,01	€ 2,00	Valore Catastale	D.G.R. 10412 del 24/10/0	Gestione SORICAL	☐	☑
T004879	BISIGNANO	39	796	Uliveto	0	0	5	€ 0,01	€ 2,00	Valore Catastale	D.G.R. 10412 del 24/10/0	Gestione SORICAL	☐	☑
T004880	BISIGNANO	39	798	Semin Arb	0	0	50	€ 0,23	€ 29,00	Valore Catastale	D.G.R. 10412 del 24/10/0	Gestione SORICAL	☐	☑
T004881	BISIGNANO	39	800	Semin Arb	0	1	30	€ 0,59	€ 77,00	Valore Catastale	D.G.R. 10412 del 24/10/0	Gestione SORICAL	☐	☑
T004882	BISIGNANO	39	803	Semin Arb	0	1	5	€ 0,48	€ 62,00	Valore Catastale	D.G.R. 10412 del 24/10/0	Gestione SORICAL	☐	☑
T004883	BISIGNANO	39	806	Semin Arb	0	1	60	€ 0,73	€ 95,00	Valore Catastale	D.G.R. 10412 del 24/10/0	Gestione SORICAL	☐	☑
10	**Totali per Comune**								**€ 344,00**					
T006831	BOCCHIGLIERO	25	60	Seminativo 3	0	2	0			Valore Catastale	ESPROPRIO		☐	☑
T006832	BOCCHIGLIERO	25	61	Pascolo Arb	0	2	0			Valore Catastale	ESPROPRIO		☐	☑
T006833	BOCCHIGLIERO	26	05	Pascolo Cesp	0	10	0			Valore Catastale	ESPROPRIO		☐	☑
T006834	BOCCHIGLIERO	26	11	Pascolo Cesp	0	5	0			Valore Catastale	ESPROPRIO		☐	☑
T006835	BOCCHIGLIERO	27	15	Pascolo Cesp	0	16	0			Valore Catastale	ESPROPRIO		☐	☑
T006836	BOCCHIGLIERO	27	16	Castagneto 1	0	20	0			Valore Catastale	ESPROPRIO		☐	☑
T006837	BOCCHIGLIERO	27	20	Pascolo 2	0	29	0			Valore Catastale	ESPROPRIO		☐	☑
T006849	BOCCHIGLIERO	27	22	Pascolo Arb	0	7	0			Valore Catastale	ESPROPRIO		☐	☑
T006853	BOCCHIGLIERO	27	40	Castagneto 2	0	4	0			Valore Catastale	ESPROPRIO		☐	☑
T006851	BOCCHIGLIERO	27	46	Castagneto 2	0	5	0			Valore Catastale	ESPROPRIO		☐	☑
T006860	BOCCHIGLIERO	27	48	Castagneto 2	0	0	0			Valore Catastale	ESPROPRIO		☐	☑
T006847	BOCCHIGLIERO	27	50	Pascolo Arb	0	3	0			Valore Catastale	ESPROPRIO		☐	☑
T006844	BOCCHIGLIERO	27	63	Semin Arb 1	0	1	0			Valore Catastale	ESPROPRIO		☐	☑
T006845	BOCCHIGLIERO	27	64	Castagneto 2	0	4	0			Valore Catastale	ESPROPRIO		☐	☑
T006842	BOCCHIGLIERO	27	67	Castagneto 1	0	1	0			Valore Catastale	ESPROPRIO		☐	☑
T006843	BOCCHIGLIERO	27	68	Seminativo 1	0	8	0			Valore Catastale	ESPROPRIO		☐	☑
T006848	BOCCHIGLIERO	27	74	Castagneto 1	0	1	0			Valore Catastale	ESPROPRIO		☐	☑
T006839	BOCCHIGLIERO	28	22	Semin Arb 1	0	0	0			Valore Catastale	ESPROPRIO		☐	☑
T006857	BOCCHIGLIERO	28	384	Semin Arb 1	0	0	0			Valore Catastale	ESPROPRIO		☐	☑
T006858	BOCCHIGLIERO	28	385	Semin Arb 1	0	0	0			Valore Catastale	ESPROPRIO		☐	☑
T006859	BOCCHIGLIERO	28	386	Semin Arb 1	0	1	0			Valore Catastale	ESPROPRIO		☐	☑
T006864	BOCCHIGLIERO	34	16	Pascolo Cesp	0	0	0			Valore Catastale	ESPROPRIO		☐	☑
T006855	BOCCHIGLIERO	34	30	Seminativo 2	0	4	0			Valore Catastale	ESPROPRIO		☐	☑

ID TERREN	Comune	Foglio	Part.la	Coltura	ha	a	ca	Reddito Dominicale	Valore 2016	Stima / Valore	Provenienza	Destinazione d'uso	Disp.	Indisp
T006856	BOCCHIGLIERO	34	31	Pascolo Cesp	0	0	0			Valore Catastale	ESPROPRIO		☐	☑
T006865	BOCCHIGLIERO	34	55	Seminativo 2	0	43	0			Valore Catastale	ESPROPRIO		☐	☑
T006866	BOCCHIGLIERO	39	51	Seminativo	0	6	0			Valore Catastale	ESPROPRIO		☐	☑
T006867	BOCCHIGLIERO	39	52	Seminativo	0	6	0			Valore Catastale	ESPROPRIO		☐	☑
T006868	BOCCHIGLIERO	39	65	Seminativo	13	25	0			Valore Catastale	ESPROPRIO		☐	☑
T004884	BOCCHIGLIERO	39	91	Seminativo 2	2	46	0	€ 63,53	€ 8 308,00	Valore Catastale	D.M. 05/03/75	Gest. CALABRIA VERDE	☐	☑
T004885	BOCCHIGLIERO	39	92	Bosco Alto 2	3	6	80	€ 15,85	€ 2 073,00	Valore Catastale	D.M. 05/03/75	Gest. CALABRIA VERDE	☐	☑
T006869	BOCCHIGLIERO	53	26	Bosco Alto 2	0	24	0	€ 68,44	€ 8 950,00	Valore Catastale	ESPROPRIO		☐	☑
T006870	BOCCHIGLIERO	53	27	Pascolo 2	84	60	0	€ 1,28	€ 167,00	Valore Catastale	ESPROPRIO		☐	☑
T006871	BOCCHIGLIERO	53	28	Bosco Alto 3	0	86	0	€ 218,49	€ 28 574,00	Valore Catastale	ESPROPRIO		☐	☑
T006872	BOCCHIGLIERO	53	32	Seminativo 3	0	54	0	€ 11,15	€ 1 458,00	Valore Catastale	ESPROPRIO		☐	☑
T006873	BOCCHIGLIERO	53	33	Bosco Alto 3	2	49	0	€ 1,40	€ 183,00	Valore Catastale	ESPROPRIO		☐	☑
T006874	BOCCHIGLIERO	53	34	Bosco Alto 3	5	17	0	€ 6,45	€ 844,00	Valore Catastale	ESPROPRIO		☐	☑
T006875	BOCCHIGLIERO	53	35	Pascolo 2	0	53	0	€ 26,70	€ 3 492,00	Valore Catastale	ESPROPRIO		☐	☑
T006876	BOCCHIGLIERO	53	36	Pascolo 2	10	40	0	€ 2,76	€ 361,00	Valore Catastale	ESPROPRIO		☐	☑
T006877	BOCCHIGLIERO	53	37	Bosco Alto 3	2	45	0	€ 26,88	€ 3 515,00	Valore Catastale	ESPROPRIO		☐	☑
T006878	BOCCHIGLIERO	53	39	Pascolo 2	1	91	0	€ 12,69	€ 1 659,00	Valore Catastale	ESPROPRIO		☐	☑
T006879	BOCCHIGLIERO	53	40	Bosco Ceduo	0	37	0	€ 11,11	€ 1 453,00	Valore Catastale	ESPROPRIO		☐	☑
T006880	BOCCHIGLIERO	53	41	Pascolo 2	3	81	0	€ 1,95	€ 255,00	Valore Catastale	ESPROPRIO		☐	☑
T006881	BOCCHIGLIERO	53	42	Pascolo 2	1	13	0	€ 19,73	€ 2 580,00	Valore Catastale	ESPROPRIO		☐	☑
T006882	BOCCHIGLIERO	53	43	Pascolo 2	2	61	0	€ 5,84	€ 763,00	Valore Catastale	ESPROPRIO		☐	☑
T004886	BOCCHIGLIERO	53	44	Bosco Alto 2	2	86	0	€ 14,78	€ 1 932,00	Valore Catastale	D.M. 05/03/75	Gest. CALABRIA VERDE	☐	☑
T004887	BOCCHIGLIERO	53	45	Bosco Alto 2	13	25	20	€ 68,44	€ 8 950,00	Valore Catastale	D.M. 05/03/75	Gest. CALABRIA VERDE	☐	☑
T004888	BOCCHIGLIERO	53	46	Pascolo 2	0	24	60	€ 1,28	€ 167,00	Valore Catastale	D.M. 05/03/75	Gest. CALABRIA VERDE	☐	☑
T004889	BOCCHIGLIERO	53	47	Bosco Alto 3	84	61	0	€ 218,49	€ 28 574,00	Valore Catastale	D.M. 05/03/75	Gest. CALABRIA VERDE	☐	☑
T004890	BOCCHIGLIERO	53	48	Seminativo 3	0	86	40	€ 11,15	€ 1 458,00	Valore Catastale	D.M. 05/03/75	Gest. CALABRIA VERDE	☐	☑
T004891	BOCCHIGLIERO	53	50	Bosco Alto 3	0	54	30	€ 1,40	€ 183,00	Valore Catastale	D.M. 05/03/75	Gest. CALABRIA VERDE	☐	☑
T004892	BOCCHIGLIERO	53	53	Bosco Alto 3	2	49	80	€ 6,45	€ 844,00	Valore Catastale	D.M. 05/03/75	Gest. CALABRIA VERDE	☐	☑
T004893	BOCCHIGLIERO	53	54	Pascolo 2	5	17	0	€ 26,70	€ 3 492,00	Valore Catastale	D.M. 05/03/75	Gest. CALABRIA VERDE	☐	☑
T004894	BOCCHIGLIERO	53	55	Pascolo 2	0	53	40	€ 2,76	€ 361,00	Valore Catastale	D.M. 05/03/75	Gest. CALABRIA VERDE	☐	☑
T004895	BOCCHIGLIERO	53	56	Bosco Alto 3	10	40	90	€ 26,88	€ 3 515,00	Valore Catastale	D.M. 05/03/75	Gest. CALABRIA VERDE	☐	☑
T004896	BOCCHIGLIERO	53	57	Pascolo 2	2	45	70	€ 12,69	€ 1 659,00	Valore Catastale	D.M. 05/03/75	Gest. CALABRIA VERDE	☐	☑
T004897	BOCCHIGLIERO	53	58	Bosco Ceduo	1	91	20	€ 11,11	€ 1 453,00	Valore Catastale	D.M. 05/03/75	Gest. CALABRIA VERDE	☐	☑

ID TERREN	Comune	Foglio	Part.la	Coltura	ha	a	ca	Reddito Dominicale	Valore 2016	Stima / Valore	Provenienza	Destinazione d'uso	Disp.	Indisp
T004898	BOCCHIGLIERO	53	59	Pascolo 2	0	37	80	€ 1,95	€ 255,00	Valore Catastale	D.M. 05/03/75	Gest. CALABRIA VERDE	☐	☑
T004899	BOCCHIGLIERO	53	60	Pascolo 2	3	81	90	€ 19,73	€ 2 580,00	Valore Catastale	D.M. 05/03/75	Gest. CALABRIA VERDE	☐	☑
T004900	BOCCHIGLIERO	53	61	Pascolo 2	1	13	10	€ 5,84	€ 763,00	Valore Catastale	D.M. 05/03/75	Gest. CALABRIA VERDE	☐	☑
T004901	BOCCHIGLIERO	53	62	Pascolo Cesp	1	50	20	€ 4,85	€ 634,00	Valore Catastale	D.M. 05/03/75	Gest. CALABRIA VERDE	☐	☑
T004902	BOCCHIGLIERO	53	63	Pascolo Cesp	0	79	60	€ 2,58	€ 337,00	Valore Catastale	D.M. 05/03/75	Gest. CALABRIA VERDE	☐	☑
T004903	BOCCHIGLIERO	53	64	Pascolo 2	1	54	90	€ 8,00	€ 1 046,00	Valore Catastale	D.M. 05/03/75	Gest. CALABRIA VERDE	☐	☑
T004904	BOCCHIGLIERO	53	65	Pascolo Cesp	0	65	70	€ 3,39	€ 443,00	Valore Catastale	D.M. 05/03/75	Gest. CALABRIA VERDE	☐	☑
T004905	BOCCHIGLIERO	53	66	Pascolo 1	0	41	80	€ 4,59	€ 600,00	Valore Catastale	D.M. 05/03/75	Gest. CALABRIA VERDE	☐	☑
T004906	BOCCHIGLIERO	53	67	Bosco Alto 3	6	47	20	€ 16,71	€ 2 186,00	Valore Catastale	D.M. 05/03/75	Gest. CALABRIA VERDE	☐	☑
T004907	BOCCHIGLIERO	53	68	Semin Irrig	1	7	70	€ 31,29	€ 4 092,00	Valore Catastale	D.M. 05/03/75	Gest. CALABRIA VERDE	☐	☑
T004908	BOCCHIGLIERO	53	69	Seminativo 2	0	22	60	€ 5,84	€ 763,00	Valore Catastale	D.M. 05/03/75	Gest. CALABRIA VERDE	☐	☑
T004909	BOCCHIGLIERO	53	70	Semin Irrig	0	7	10	€ 2,06	€ 270,00	Valore Catastale	D.M. 05/03/75	Gest. CALABRIA VERDE	☐	☑
T004910	BOCCHIGLIERO	53	71	Pascolo Cesp	5	24	40	€ 16,93	€ 2 213,00	Valore Catastale	D.M. 05/03/75	Gest. CALABRIA VERDE	☐	☑
T004911	BOCCHIGLIERO	53	72	Pascolo 2	1	49	10	€ 7,70	€ 1 007,00	Valore Catastale	D.M. 05/03/75	Gest. CALABRIA VERDE	☐	☑
T004912	BOCCHIGLIERO	53	73	Semin Irrig	0	33	70	€ 9,79	€ 1 280,00	Valore Catastale	D.M. 05/03/75	Gest. CALABRIA VERDE	☐	☑
T004913	BOCCHIGLIERO	53	74	Pascolo 1	0	70	60	€ 7,75	€ 1 014,00	Valore Catastale	D.M. 05/03/75	Gest. CALABRIA VERDE	☐	☑
T004914	BOCCHIGLIERO	53	75	Pascolo Cesp	0	65	60	€ 3,39	€ 443,00	Valore Catastale	D.M. 05/03/75	Gest. CALABRIA VERDE	☐	☑
T004915	BOCCHIGLIERO	53	76		9	9	10			Valore Catastale	D.M. 05/03/75	Gest. CALABRIA VERDE	☐	☑
T004916	BOCCHIGLIERO	53	77	Pascolo Cesp	0	38	50	€ 1,24	€ 162,00	Valore Catastale	D.M. 05/03/75	Gest. CALABRIA VERDE	☐	☑
T004917	BOCCHIGLIERO	53	78	Bosco Alto 3	0	55	80	€ 1,44	€ 188,00	Valore Catastale	D.M. 05/03/75	Gest. CALABRIA VERDE	☐	☑
T004918	BOCCHIGLIERO	53	79	Pascolo 2	3	40	0	€ 17,56	€ 2 297,00	Valore Catastale	D.M. 05/03/75	Gest. CALABRIA VERDE	☐	☑
T004919	BOCCHIGLIERO	53	80	Pascolo 2	0	51	60	€ 2,66	€ 348,00	Valore Catastale	D.M. 05/03/75	Gest. CALABRIA VERDE	☐	☑
T004920	BOCCHIGLIERO	53	81	Bosco Alto 3	2	11	30	€ 5,46	€ 714,00	Valore Catastale	D.M. 05/03/75	Gest. CALABRIA VERDE	☐	☑
T004921	BOCCHIGLIERO	53	90	Pascolo 2	9	63	50	€ 49,76	€ 6 508,00	Valore Catastale	D.M. 05/03/75	Gest. CALABRIA VERDE	☐	☑
T003382	BOCCHIGLIERO	53	91	Bosco Alto 3	1	55	60	€ 4,01	€ 525,00	Valore Catastale	D.M. 05/03/75	Gest. CALABRIA VERDE	☐	☑
T004922	BOCCHIGLIERO	53	92	Seminativo 2	1	10	30	€ 28,49	€ 3 726,00	Valore Catastale	D.M. 05/03/75	Gest. CALABRIA VERDE	☐	☑
T004928	BOCCHIGLIERO	54	104	Bosco Alto 2	0	60	50	€ 3,13	€ 409,00	Valore Catastale	D.M. 05/03/75	Gest. CALABRIA VERDE	☐	☑
T004929	BOCCHIGLIERO	54	105	Pascolo 1	5	50	40	€ 60,40	€ 7 899,00	Valore Catastale	D.M. 05/03/75	Gest. CALABRIA VERDE	☐	☑
T004930	BOCCHIGLIERO	54	106	Pascolo 2	1	0	90	€ 5,21	€ 682,00	Valore Catastale	D.M. 05/03/75	Gest. CALABRIA VERDE	☐	☑
T004931	BOCCHIGLIERO	54	107	Bosco Alto 2	14	1	80	€ 72,40	€ 9 468,00	Valore Catastale	D.M. 05/03/75	Gest. CALABRIA VERDE	☐	☑
T004932	BOCCHIGLIERO	54	108	Bosco Alto 3	0	76	20	€ 1,96	€ 257,00	Valore Catastale	D.M. 05/03/75	Gest. CALABRIA VERDE	☐	☑
T004933	BOCCHIGLIERO	54	109	Seminativo 3	1	17	80	€ 15,21	€ 1 989,00	Valore Catastale	D.M. 05/03/75	Gest. CALABRIA VERDE	☐	☑
T004934	BOCCHIGLIERO	54	110	Seminativo 3	0	47	80	€ 6,18	€ 808,00	Valore Catastale	D.M. 05/03/75	Gest. CALABRIA VERDE	☐	☑

ID TERREN	Comune	Foglio	Part.la	Coltura	ha	a	ca	Reddito Dominicale	Valore 2016	Stima / Valore	Provenienza	Destinazione d'uso	Disp.	Indisp
T004923	BOCCHIGLIERO	54	88	Bosco Alto 3	4	51	10	€ 11,65	€ 1 524,00	Valore Catastale	D.M. 05/03/75	Gest. CALABRIA VERDE	☐	☑
T004924	BOCCHIGLIERO	54	89	Pascolo 2	11	18	40	€ 57,76	€ 7 554,00	Valore Catastale	D.M. 05/03/75	Gest. CALABRIA VERDE	☐	☑
T004925	BOCCHIGLIERO	54	90	Seminativo 3	1	48	10	€ 19,13	€ 2 501,00	Valore Catastale	D.M. 05/03/75	Gest. CALABRIA VERDE	☐	☑
T004926	BOCCHIGLIERO	54	91	Pascolo 1	0	86	10	€ 9,45	€ 1 236,00	Valore Catastale	D.M. 05/03/75	Gest. CALABRIA VERDE	☐	☑
T004927	BOCCHIGLIERO	54	92	Pascolo Cesp	2	73	60	€ 8,84	€ 1 156,00	Valore Catastale	D.M. 05/03/75	Gest. CALABRIA VERDE	☐	☑
T004935	BOCCHIGLIERO	55	10	Pascolo 2	0	7	0	€ 0,36	€ 47,00	Valore Catastale	D.M. 05/03/75	Gest. CALABRIA VERDE	☐	☑
T004936	BOCCHIGLIERO	55	25	Bosco Alto 2	2	25	60	€ 11,65	€ 1 524,00	Valore Catastale	D.M. 05/03/75	Gest. CALABRIA VERDE	☐	☑
T004937	BOCCHIGLIERO	55	27	Pascolo 2	0	30	40	€ 1,58	€ 206,00	Valore Catastale	D.M. 05/03/75	Gest. CALABRIA VERDE	☐	☑
T004938	BOCCHIGLIERO	56	30	Bosco Alto 2	3	34	0	€ 17,25	€ 2 256,00	Valore Catastale	D.M. 05/03/75	Gest. CALABRIA VERDE	☐	☑
T003383	BOCCHIGLIERO	58	06	Bosco Alto 2	2	45	10	€ 12,66	€ 1 656,00	Valore Catastale	D.M. 05/03/75	Gest. CALABRIA VERDE	☐	☑
T003407	BOCCHIGLIERO	58	18	Pascolo Arb	1	0	0	€ 12,26	€ 1 604,00	Valore Catastale	D.M. 05/03/75	Gest. CALABRIA VERDE	☐	☑
T003376	BOCCHIGLIERO	58	51	Bosco Alto 2	0	2	20	€ 0,11	€ 15,00	Valore Catastale	D.M. 05/03/75	Gest. CALABRIA VERDE	☐	☑
T004939	BOCCHIGLIERO	62	26	Bosco Alto 2	0	73	60	€ 3,80	€ 497,00	Valore Catastale	D.M. 05/03/75	Gest. CALABRIA VERDE	☐	☑
T004940	BOCCHIGLIERO	62	27	Bosco Alto 2	0	48	30	€ 2,50	€ 327,00	Valore Catastale	D.M. 05/03/75	Gest. CALABRIA VERDE	☐	☑
T004941	BOCCHIGLIERO	62	28	Bosco Alto 3	2	70	30	€ 6,98	€ 912,00	Valore Catastale	D.M. 05/03/75	Gest. CALABRIA VERDE	☐	☑
T004942	BOCCHIGLIERO	62	32	Seminativo 3	2	2	80	€ 26,19	€ 3 425,00	Valore Catastale	D.M. 05/03/75	Gest. CALABRIA VERDE	☐	☑
T004943	BOCCHIGLIERO	62	33	Bosco Alto 2	11	46	30	€ 59,20	€ 7 742,00	Valore Catastale	D.M. 05/03/75	Gest. CALABRIA VERDE	☐	☑
T004944	BOCCHIGLIERO	62	34	Seminativo 3	1	20	90	€ 15,61	€ 2 042,00	Valore Catastale	D.M. 05/03/75	Gest. CALABRIA VERDE	☐	☑
T004945	BOCCHIGLIERO	62	35	Pascolo 1	11	96	30	€ 131,29	€ 17 170,00	Valore Catastale	D.M. 05/03/75	Gest. CALABRIA VERDE	☐	☑
T004946	BOCCHIGLIERO	62	36	Bosco Alto 2	0	44	40	€ 2,29	€ 299,00	Valore Catastale	D.M. 05/03/75	Gest. CALABRIA VERDE	☐	☑
T004947	BOCCHIGLIERO	62	37	Bosco Alto 2	0	10	90	€ 0,56	€ 74,00	Valore Catastale	D.M. 05/03/75	Gest. CALABRIA VERDE	☐	☑
T004948	BOCCHIGLIERO	62	39	Seminativo 3	1	38	80	€ 17,93	€ 2 344,00	Valore Catastale	D.M. 05/03/75	Gest. CALABRIA VERDE	☐	☑
T004949	BOCCHIGLIERO	62	40	Pascolo Cesp	2	10	70	€ 10,89	€ 1 424,00	Valore Catastale	D.M. 05/03/75	Gest. CALABRIA VERDE	☐	☑
T004950	BOCCHIGLIERO	62	41	Bosco Alto 3	0	23	20	€ 0,60	€ 78,00	Valore Catastale	D.M. 05/03/75	Gest. CALABRIA VERDE	☐	☑
T004951	BOCCHIGLIERO	62	42	Bosco Alto 2	1	27	40	€ 6,58	€ 860,00	Valore Catastale	D.M. 05/03/75	Gest. CALABRIA VERDE	☐	☑
T004952	BOCCHIGLIERO	62	43	Pascolo 2	1	25	50	€ 6,49	€ 848,00	Valore Catastale	D.M. 05/03/75	Gest. CALABRIA VERDE	☐	☑
T004953	BOCCHIGLIERO	62	44	Bosco Alto 2	2	28	70	€ 11,81	€ 1 545,00	Valore Catastale	D.M. 05/03/75	Gest. CALABRIA VERDE	☐	☑
T004954	BOCCHIGLIERO	62	45	Pascolo 2	0	12	60	€ 0,65	€ 85,00	Valore Catastale	D.M. 05/03/75	Gest. CALABRIA VERDE	☐	☑
T004955	BOCCHIGLIERO	62	46	Bosco Alto 3	0	92	20	€ 2,38	€ 311,00	Valore Catastale	D.M. 05/03/75	Gest. CALABRIA VERDE	☐	☑
T004956	BOCCHIGLIERO	62	47	Seminativo 3	0	84	90	€ 10,96	€ 1 434,00	Valore Catastale	D.M. 05/03/75	Gest. CALABRIA VERDE	☐	☑
T004957	BOCCHIGLIERO	62	48	Seminativo 3	0	71	60	€ 9,25	€ 1 210,00	Valore Catastale	D.M. 05/03/75	Gest. CALABRIA VERDE	☐	☑
T004958	BOCCHIGLIERO	62	49	Pascolo Cesp	1	41	40	€ 7,30	€ 955,00	Valore Catastale	D.M. 05/03/75	Gest. CALABRIA VERDE	☐	☑
T004959	BOCCHIGLIERO	62	50	Bosco Alto 3	1	25	20	€ 3,24	€ 423,00	Valore Catastale	D.M. 05/03/75	Gest. CALABRIA VERDE	☐	☑

ID TERREN	Comune	Foglio	Part.la	Coltura	ha	a	ca	Reddito Dominicale	Valore 2016	Stima / Valore	Provenienza	Destinazione d'uso	Disp.	Indisp
T004960	BOCCHIGLIERO	62	51	Bosco Ceduo	0	32	10	€ 1,86	€ 244,00	Valore Catastale	D.M. 05/03/75	Gest. CALABRIA VERDE	☐	☑
T004961	BOCCHIGLIERO	62	52	Seminativo 3	4	72	50	€ 61,01	€ 7 979,00	Valore Catastale	D.M. 05/03/75	Gest. CALABRIA VERDE	☐	☑
T004962	BOCCHIGLIERO	62	53	Pascolo Cesp	0	84	60	€ 4,38	€ 572,00	Valore Catastale	D.M. 05/03/75	Gest. CALABRIA VERDE	☐	☑
T004963	BOCCHIGLIERO	62	54	Seminativo 3	7	90	90	€ 102,11	€ 13 354,00	Valore Catastale	D.M. 05/03/75	Gest. CALABRIA VERDE	☐	☑
T004964	BOCCHIGLIERO	62	55	Bosco Alto 2	0	3	0	€ 0,15	€ 20,00	Valore Catastale	D.M. 05/03/75	Gest. CALABRIA VERDE	☐	☑
T004965	BOCCHIGLIERO	62	56	Pascolo Cesp	0	65	80	€ 3,40	€ 445,00	Valore Catastale	D.M. 05/03/75	Gest. CALABRIA VERDE	☐	☑
T004966	BOCCHIGLIERO	62	57	Semin Irrig	0	40	20	€ 11,68	€ 1 527,00	Valore Catastale	D.M. 05/03/75	Gest. CALABRIA VERDE	☐	☑
T004967	BOCCHIGLIERO	62	58	Seminativo 3	3	94	90	€ 50,99	€ 6 668,00	Valore Catastale	D.M. 05/03/75	Gest. CALABRIA VERDE	☐	☑
T004968	BOCCHIGLIERO	62	59	Bosco Alto 3	1	18	20	€ 3,05	€ 399,00	Valore Catastale	D.M. 05/03/75	Gest. CALABRIA VERDE	☐	☑
T004969	BOCCHIGLIERO	62	60	Bosco Alto 3	0	62	60	€ 1,61	€ 211,00	Valore Catastale	D.M. 05/03/75	Gest. CALABRIA VERDE	☐	☑
T004970	BOCCHIGLIERO	62	62	Pascolo Cesp	1	58	0	€ 8,16	€ 1 067,00	Valore Catastale	D.M. 05/03/75	Gest. CALABRIA VERDE	☐	☑
T004971	BOCCHIGLIERO	62	67	Bosco Alto 3	1	25	90	€ 3,25	€ 425,00	Valore Catastale	D.M. 05/03/75	Gest. CALABRIA VERDE	☐	☑
T004972	BOCCHIGLIERO	62	68	Pascolo 1	1	35	90	€ 14,91	€ 1 950,00	Valore Catastale	D.M. 05/03/75	Gest. CALABRIA VERDE	☐	☑
T004973	BOCCHIGLIERO	64	12	Bosco Alto 2	1	25	10	€ 6,46	€ 845,00	Valore Catastale	D.M. 05/03/75	Gest. CALABRIA VERDE	☐	☑
T004974	BOCCHIGLIERO	64	13	Semin Irrig	1	38	50	€ 40,24	€ 5 262,00	Valore Catastale	D.M. 05/03/75	Gest. CALABRIA VERDE	☐	☑
T004975	BOCCHIGLIERO	64	14	Bosco Alto 2	0	57	90	€ 2,99	€ 391,00	Valore Catastale	D.M. 05/03/75	Gest. CALABRIA VERDE	☐	☑
T004976	BOCCHIGLIERO	64	15	Pascolo 1	3	2	20	€ 33,16	€ 4 337,00	Valore Catastale	D.M. 05/03/75	Gest. CALABRIA VERDE	☐	☑
T004977	BOCCHIGLIERO	64	16	Pascolo 2	15	92	90	€ 82,26	€ 10 758,00	Valore Catastale	D.M. 05/03/75	Gest. CALABRIA VERDE	☐	☑
T004978	BOCCHIGLIERO	64	17	Bosco Alto 2	1	40	70	€ 7,26	€ 950,00	Valore Catastale	D.M. 05/03/75	Gest. CALABRIA VERDE	☐	☑
T004979	BOCCHIGLIERO	64	18	Pascolo 1	0	31	80	€ 3,49	€ 456,00	Valore Catastale	D.M. 05/03/75	Gest. CALABRIA VERDE	☐	☑
T004980	BOCCHIGLIERO	64	19	Seminativo 2	0	79	70	€ 20,58	€ 2 691,00	Valore Catastale	D.M. 05/03/75	Gest. CALABRIA VERDE	☐	☑
T004981	BOCCHIGLIERO	64	20	Semin Irrig	0	29	90	€ 8,69	€ 1 136,00	Valore Catastale	D.M. 05/03/75	Gest. CALABRIA VERDE	☐	☑
T004982	BOCCHIGLIERO	64	21	Bosco Alto 2	0	29	40	€ 1,51	€ 198,00	Valore Catastale	D.M. 05/03/75	Gest. CALABRIA VERDE	☐	☑
T004983	BOCCHIGLIERO	64	22	Pascolo 1	0	11	80	€ 1,30	€ 170,00	Valore Catastale	D.M. 05/03/75	Gest. CALABRIA VERDE	☐	☑
T004984	BOCCHIGLIERO	64	23	Semin Irrig	0	76	40	€ 22,20	€ 2 903,00	Valore Catastale	D.M. 05/03/75	Gest. CALABRIA VERDE	☐	☑
T004985	BOCCHIGLIERO	64	24	Bosco Ceduo	0	7	40	€ 0,43	€ 56,00	Valore Catastale	D.M. 05/03/75	Gest. CALABRIA VERDE	☐	☑
T004986	BOCCHIGLIERO	64	25	Bosco Alto 2	0	43	80	€ 2,26	€ 296,00	Valore Catastale	D.M. 05/03/75	Gest. CALABRIA VERDE	☐	☑
T004987	BOCCHIGLIERO	64	27	Pascolo 1	0	5	20	€ 0,58	€ 75,00	Valore Catastale	D.M. 05/03/75	Gest. CALABRIA VERDE	☐	☑
T004988	BOCCHIGLIERO	64	30	Bosco Alto 3	0	52	30	€ 1,35	€ 177,00	Valore Catastale	D.M. 05/03/75	Gest. CALABRIA VERDE	☐	☑
T004989	BOCCHIGLIERO	64	31	Pascolo 3	0	6	70	€ 0,35	€ 46,00	Valore Catastale	D.M. 05/03/75	Gest. CALABRIA VERDE	☐	☑
T004990	BOCCHIGLIERO	64	32	Bosco Ceduo	1	29	10	€ 10,00	€ 1 308,00	Valore Catastale	D.M. 05/03/75	Gest. CALABRIA VERDE	☐	☑
T004991	BOCCHIGLIERO	64	33	Bosco Alto 2	1	20	90	€ 6,25	€ 817,00	Valore Catastale	D.M. 05/03/75	Gest. CALABRIA VERDE	☐	☑
T004992	BOCCHIGLIERO	64	34	Bosco Alto 3	2	30	30	€ 5,95	€ 778,00	Valore Catastale	D.M. 05/03/75	Gest. CALABRIA VERDE	☐	☑

ID TERREN	Comune	Foglio	Part.la	Coltura	ha	a	ca	Reddito Dominicale	Valore 2016	Stima / Valore	Provenienza	Destinazione d'uso	Disp.	Indisp
T004993	BOCCHIGLIERO	64	35	Pascolo 2	12	59	50	€ 65,05	€ 8 507,00	Valore Catastale	D.M. 05/03/75	Gest. CALABRIA VERDE	☐	☑
T004994	BOCCHIGLIERO	64	36	Bosco Alto 2	0	89	0	€ 4,60	€ 602,00	Valore Catastale	D.M. 05/03/75	Gest. CALABRIA VERDE	☐	☑
T004995	BOCCHIGLIERO	64	37	Bosco Alto 2	0	57	50	€ 2,98	€ 389,00	Valore Catastale	D.M. 05/03/75	Gest. CALABRIA VERDE	☐	☑
T004996	BOCCHIGLIERO	65	01	Bosco Alto 3	14	97	70	€ 38,68	€ 5 058,00	Valore Catastale	D.M. 05/03/75	Gest. CALABRIA VERDE	☐	☑
T004997	BOCCHIGLIERO	65	04	Pascolo 2	2	67	60	€ 13,83	€ 1 808,00	Valore Catastale	D.M. 05/03/75	Gest. CALABRIA VERDE	☐	☑
T004998	BOCCHIGLIERO	65	07	Pascolo 2	0	75	60	€ 3,90	€ 510,00	Valore Catastale	D.M. 05/03/75	Gest. CALABRIA VERDE	☐	☑
T004999	BOCCHIGLIERO	65	08	Pascolo Cesp	1	1	40	€ 5,24	€ 685,00	Valore Catastale	D.M. 05/03/75	Gest. CALABRIA VERDE	☐	☑
T005000	BOCCHIGLIERO	65	09	Bosco Ceduo	0	83	60	€ 4,86	€ 636,00	Valore Catastale	D.M. 05/03/75	Gest. CALABRIA VERDE	☐	☑
T005001	BOCCHIGLIERO	65	10	Seminativo 3	2	76	30	€ 35,68	€ 4 666,00	Valore Catastale	D.M. 05/03/75	Gest. CALABRIA VERDE	☐	☑
T005002	BOCCHIGLIERO	65	11	Bosco Ceduo	0	37	20	€ 2,16	€ 283,00	Valore Catastale	D.M. 05/03/75	Gest. CALABRIA VERDE	☐	☑
T005003	BOCCHIGLIERO	65	18	Seminativo 3	0	39	10	€ 5,05	€ 660,00	Valore Catastale	D.M. 05/03/75	Gest. CALABRIA VERDE	☐	☑
T005004	BOCCHIGLIERO	65	23	Pascolo 1	1	13	0	€ 12,40	€ 1 622,00	Valore Catastale	D.M. 05/03/75	Gest. CALABRIA VERDE	☐	☑
T005005	BOCCHIGLIERO	65	24	Pascolo 2	1	4	50	€ 5,40	€ 706,00	Valore Catastale	D.M. 05/03/75	Gest. CALABRIA VERDE	☐	☑
T005006	BOCCHIGLIERO	65	25	Seminativo 3	0	77	50	€ 10,01	€ 1 309,00	Valore Catastale	D.M. 05/03/75	Gest. CALABRIA VERDE	☐	☑
T005007	BOCCHIGLIERO	65	26	Bosco Alto 3	0	45	80	€ 1,19	€ 155,00	Valore Catastale	D.M. 05/03/75	Gest. CALABRIA VERDE	☐	☑
T005008	BOCCHIGLIERO	65	27	Bosco Alto 2	0	17	40	€ 0,90	€ 118,00	Valore Catastale	D.M. 05/03/75	Gest. CALABRIA VERDE	☐	☑
T005009	BOCCHIGLIERO	65	28	Bosco Alto 2	0	5	50	€ 0,29	€ 38,00	Valore Catastale	D.M. 05/03/75	Gest. CALABRIA VERDE	☐	☑
T005010	BOCCHIGLIERO	65	29	Pascolo 1	0	87	60	€ 9,61	€ 1 257,00	Valore Catastale	D.M. 05/03/75	Gest. CALABRIA VERDE	☐	☑
T005011	BOCCHIGLIERO	65	30	Seminativo 3	2	56	40	€ 33,10	€ 4 329,00	Valore Catastale	D.M. 05/03/75	Gest. CALABRIA VERDE	☐	☑
T005012	BOCCHIGLIERO	65	31	Pascolo 2	0	10	80	€ 0,56	€ 74,00	Valore Catastale	D.M. 05/03/75	Gest. CALABRIA VERDE	☐	☑
T005013	BOCCHIGLIERO	65	32	Pascolo 2	6	51	30	€ 33,64	€ 4 399,00	Valore Catastale	D.M. 05/03/75	Gest. CALABRIA VERDE	☐	☑
T005014	BOCCHIGLIERO	65	33	Bosco Alto 2	2	31	0	€ 11,93	€ 1 560,00	Valore Catastale	D.M. 05/03/75	Gest. CALABRIA VERDE	☐	☑
T005015	BOCCHIGLIERO	65	34	Bosco Alto 3	1	94	70	€ 5,03	€ 657,00	Valore Catastale	D.M. 05/03/75	Gest. CALABRIA VERDE	☐	☑
T005016	BOCCHIGLIERO	65	35	Pascolo Cesp	5	57	60	€ 28,80	€ 3 766,00	Valore Catastale	D.M. 05/03/75	Gest. CALABRIA VERDE	☐	☑
T005017	BOCCHIGLIERO	65	36	Bosco Alto 3	1	23	20	€ 3,19	€ 417,00	Valore Catastale	D.M. 05/03/75	Gest. CALABRIA VERDE	☐	☑
T005018	BOCCHIGLIERO	66	01	Bosco Ceduo	3	40	50	€ 26,38	€ 3 449,00	Valore Catastale	D.M. 05/03/75	Gest. CALABRIA VERDE	☐	☑
T005019	BOCCHIGLIERO	66	02	Pascolo 2	8	22	20	€ 42,46	€ 5 553,00	Valore Catastale	D.M. 05/03/75	Gest. CALABRIA VERDE	☐	☑
T005020	BOCCHIGLIERO	66	03	Bosco Alto 3	5	71	80	€ 14,76	€ 1 931,00	Valore Catastale	D.M. 05/03/75	Gest. CALABRIA VERDE	☐	☑
T005021	BOCCHIGLIERO	66	04	Pascolo 2	0	1	20	€ 0,06	€ 8,00	Valore Catastale	D.M. 05/03/75	Gest. CALABRIA VERDE	☐	☑
T005022	BOCCHIGLIERO	66	05	Bosco Ceduo	0	2	90	€ 0,16	€ 21,00	Valore Catastale	D.M. 05/03/75	Gest. CALABRIA VERDE	☐	☑
T005023	BOCCHIGLIERO	66	06	Semin Irrig	0	30	70	€ 8,91	€ 1 166,00	Valore Catastale	D.M. 05/03/75	Gest. CALABRIA VERDE	☐	☑
T005024	BOCCHIGLIERO	66	07	Bosco Ceduo	0	0	64	€ 0,04	€ 5,00	Valore Catastale	D.M. 05/03/75	Gest. CALABRIA VERDE	☐	☑
T005025	BOCCHIGLIERO	66	08	Pascolo 2	2	33	0	€ 12,04	€ 1 574,00	Valore Catastale	D.M. 05/03/75	Gest. CALABRIA VERDE	☐	☑

ID TERREN	Comune	Foglio	Part.la	Coltura	ha	a	ca	Reddito Dominicale	Valore 2016	Stima / Valore	Provenienza	Destinazione d'uso	Disp.	Indisp
T005026	BOCCHIGLIERO	66	09	Bosco Alto 2	5	75	50	€ 29,73	€ 3 887,00	Valore Catastale	D.M. 05/03/75	Gest. CALABRIA VERDE	☐	☑
T005027	BOCCHIGLIERO	66	10	Pascolo 2	0	89	90	€ 4,64	€ 606,00	Valore Catastale	D.M. 05/03/75	Gest. CALABRIA VERDE	☐	☑
T005028	BOCCHIGLIERO	66	11	Bosco Alto 2	0	78	20	€ 4,04	€ 528,00	Valore Catastale	D.M. 05/03/75	Gest. CALABRIA VERDE	☐	☑
T005029	BOCCHIGLIERO	66	12	Semin Irrig	0	10	50	€ 3,05	€ 399,00	Valore Catastale	D.M. 05/03/75	Gest. CALABRIA VERDE	☐	☑
T005030	BOCCHIGLIERO	66	13	Bosco Ceduo	0	5	0	€ 0,29	€ 38,00	Valore Catastale	D.M. 05/03/75	Gest. CALABRIA VERDE	☐	☑
T005031	BOCCHIGLIERO	66	14	Pascolo Cesp	0	6	50	€ 0,21	€ 28,00	Valore Catastale	D.M. 05/03/75	Gest. CALABRIA VERDE	☐	☑
T005032	BOCCHIGLIERO	66	15	Bosco Alto 3	3	92	50	€ 10,14	€ 1 326,00	Valore Catastale	D.M. 05/03/75	Gest. CALABRIA VERDE	☐	☑
T005033	BOCCHIGLIERO	66	16	Bosco Alto 3	4	91	0	€ 12,68	€ 1 658,00	Valore Catastale	D.M. 05/03/75	Gest. CALABRIA VERDE	☐	☑
T005034	BOCCHIGLIERO	66	17	Bosco Alto 3	0	68	10	€ 1,76	€ 230,00	Valore Catastale	D.M. 05/03/75	Gest. CALABRIA VERDE	☐	☑
T003162	BOCCHIGLIERO	66	18	Bosco Alto 2	3	46	70	€ 17,90	€ 2 341,00	Valore Catastale	D.M. 05/03/75	Gest. CALABRIA VERDE	☐	☑
T003163	BOCCHIGLIERO	66	19	Bosco Alto 2	14	31	40	€ 73,93	€ 9 668,00	Valore Catastale	D.M. 05/03/75	Gest. CALABRIA VERDE	☐	☑
T003164	BOCCHIGLIERO	66	20	Bosco Alto 2	3	51	20	€ 18,14	€ 2 372,00	Valore Catastale	D.M. 05/03/75	Gest. CALABRIA VERDE	☐	☑
T003165	BOCCHIGLIERO	66	21	Pascolo 2	0	6	90	€ 0,03	€ 3,00	Valore Catastale	D.M. 05/03/75	Gest. CALABRIA VERDE	☐	☑
T003166	BOCCHIGLIERO	66	22	Pascolo 2	0	1	30	€ 0,06	€ 8,00	Valore Catastale	D.M. 05/03/75	Gest. CALABRIA VERDE	☐	☑
T003167	BOCCHIGLIERO	66	23	Semin Irrig	0	72	80	€ 21,15	€ 2 766,00	Valore Catastale	D.M. 05/03/75	Gest. CALABRIA VERDE	☐	☑
T003168	BOCCHIGLIERO	66	24	Pascolo 2	0	2	10	€ 0,11	€ 15,00	Valore Catastale	D.M. 05/03/75	Gest. CALABRIA VERDE	☐	☑
T003169	BOCCHIGLIERO	66	25	Pascolo 2	0	5	20	€ 0,26	€ 34,00	Valore Catastale	D.M. 05/03/75	Gest. CALABRIA VERDE	☐	☑
T003170	BOCCHIGLIERO	66	26	Bosco Alto 2	3	16	20	€ 16,33	€ 2 135,00	Valore Catastale	D.M. 05/03/75	Gest. CALABRIA VERDE	☐	☑
T003171	BOCCHIGLIERO	66	27	Bosco Alto 3	0	13	30	€ 0,34	€ 44,00	Valore Catastale	D.M. 05/03/75	Gest. CALABRIA VERDE	☐	☑
T003172	BOCCHIGLIERO	66	28	Bosco Alto 2	0	48	80	€ 2,53	€ 330,00	Valore Catastale	D.M. 05/03/75	Gest. CALABRIA VERDE	☐	☑
T003173	BOCCHIGLIERO	66	29	Pascolo 2	1	10	10	€ 0,26	€ 33,00	Valore Catastale	D.M. 05/03/75	Gest. CALABRIA VERDE	☐	☑
T003174	BOCCHIGLIERO	66	30	Bosco Alto 2	1	79	60	€ 9,28	€ 1 213,00	Valore Catastale	D.M. 05/03/75	Gest. CALABRIA VERDE	☐	☑
T003175	BOCCHIGLIERO	66	31	Bosco Alto 2	0	45	60	€ 2,35	€ 307,00	Valore Catastale	D.M. 05/03/75	Gest. CALABRIA VERDE	☐	☑
T003176	BOCCHIGLIERO	66	32	Bosco Alto 3	2	7	20	€ 5,35	€ 700,00	Valore Catastale	D.M. 05/03/75	Gest. CALABRIA VERDE	☐	☑
T003177	BOCCHIGLIERO	66	33	Bosco Alto 3	0	79	80	€ 2,06	€ 270,00	Valore Catastale	D.M. 05/03/75	Gest. CALABRIA VERDE	☐	☑
T003178	BOCCHIGLIERO	66	34	Bosco Alto 3	0	71	0	€ 1,84	€ 240,00	Valore Catastale	D.M. 05/03/75	Gest. CALABRIA VERDE	☐	☑
T003179	BOCCHIGLIERO	66	35	Bosco Alto 2	0	4	80	€ 0,25	€ 33,00	Valore Catastale	D.M. 05/03/75	Gest. CALABRIA VERDE	☐	☑
T003180	BOCCHIGLIERO	66	36	Pascolo 2	17	40	70	€ 89,90	€ 11 757,00	Valore Catastale	D.M. 05/03/75	Gest. CALABRIA VERDE	☐	☑
T003181	BOCCHIGLIERO	66	37	Seminativo 3	0	61	10	€ 7,89	€ 1 032,00	Valore Catastale	D.M. 05/03/75	Gest. CALABRIA VERDE	☐	☑
T003182	BOCCHIGLIERO	66	38	Bosco Alto 2	0	8	60	€ 0,45	€ 59,00	Valore Catastale	D.M. 05/03/75	Gest. CALABRIA VERDE	☐	☑
T003183	BOCCHIGLIERO	66	39		0	13	0			Valore Catastale	D.M. 05/03/75	Gest. CALABRIA VERDE	☐	☑
T003184	BOCCHIGLIERO	66	40	Pascolo 2	7	93	80	€ 41,00	€ 5 362,00	Valore Catastale	D.M. 05/03/75	Gest. CALABRIA VERDE	☐	☑
T003185	BOCCHIGLIERO	67	01	Pascolo 2	0	8	0	€ 0,41	€ 54,00	Valore Catastale	D.M. 05/03/75	Gest. CALABRIA VERDE	☐	☑

ID TERREN	Comune	Foglio	Part.la	Coltura	ha	a	ca	Reddito Dominicale	Valore 2016	Stima / Valore	Provenienza	Destinazione d'uso	Disp.	Indisp
T003186	BOCCHIGLIERO	67	02	Pascolo 2	0	48	80	€ 2,53	€ 330,00	Valore Catastale	D.M. 05/03/75	Gest. CALABRIA VERDE	☐	☑
T003187	BOCCHIGLIERO	67	03	Semin Irrig	0	55	0	€ 15,98	€ 2 089,00	Valore Catastale	D.M. 05/03/75	Gest. CALABRIA VERDE	☐	☑
T003188	BOCCHIGLIERO	67	04	Pascolo 2	0	36	40	€ 1,88	€ 245,00	Valore Catastale	D.M. 05/03/75	Gest. CALABRIA VERDE	☐	☑
T003189	BOCCHIGLIERO	67	05	Bosco Alto 2	2	93	50	€ 15,16	€ 1 983,00	Valore Catastale	D.M. 05/03/75	Gest. CALABRIA VERDE	☐	☑
T003190	BOCCHIGLIERO	67	06	Pascolo 2	0	31	0	€ 1,60	€ 209,00	Valore Catastale	D.M. 05/03/75	Gest. CALABRIA VERDE	☐	☑
T003191	BOCCHIGLIERO	67	07	Pascolo 2	2	55	50	€ 2,86	€ 374,00	Valore Catastale	D.M. 05/03/75	Gest. CALABRIA VERDE	☐	☑
T003192	BOCCHIGLIERO	67	08	Pascolo 2	0	81	0	€ 4,19	€ 548,00	Valore Catastale	D.M. 05/03/75	Gest. CALABRIA VERDE	☐	☑
T003193	BOCCHIGLIERO	67	09	Bosco Alto 3	3	46	60	€ 8,95	€ 1 170,00	Valore Catastale	D.M. 05/03/75	Gest. CALABRIA VERDE	☐	☑
T003194	BOCCHIGLIERO	67	10	Pascolo 1	5	5	40	€ 55,46	€ 7 253,00	Valore Catastale	D.M. 05/03/75	Gest. CALABRIA VERDE	☐	☑
T003195	BOCCHIGLIERO	67	11	Pascolo 2	0	63	50	€ 3,28	€ 428,00	Valore Catastale	D.M. 05/03/75	Gest. CALABRIA VERDE	☐	☑
T003196	BOCCHIGLIERO	67	12	Pascolo Cesp	1	36	10	€ 7,03	€ 919,00	Valore Catastale	D.M. 05/03/75	Gest. CALABRIA VERDE	☐	☑
T003197	BOCCHIGLIERO	67	13	Pascolo 2	0	91	50	€ 4,73	€ 618,00	Valore Catastale	D.M. 05/03/75	Gest. CALABRIA VERDE	☐	☑
T003198	BOCCHIGLIERO	67	14	Bosco Alto 2	1	3	0	€ 5,33	€ 696,00	Valore Catastale	D.M. 05/03/75	Gest. CALABRIA VERDE	☐	☑
T003199	BOCCHIGLIERO	67	15	Bosco Alto 2	0	30	20	€ 1,56	€ 204,00	Valore Catastale	D.M. 05/03/75	Gest. CALABRIA VERDE	☐	☑
T003200	BOCCHIGLIERO	67	16	Pascolo Cesp	13	8	30	€ 67,56	€ 8 836,00	Valore Catastale	D.M. 05/03/75	Gest. CALABRIA VERDE	☐	☑
T003201	BOCCHIGLIERO	67	17	Bosco Alto 3	0	30	80	€ 0,80	€ 105,00	Valore Catastale	D.M. 05/03/75	Gest. CALABRIA VERDE	☐	☑
T003203	BOCCHIGLIERO	67	19	Pascolo Cesp	6	79	50	€ 35,09	€ 4 589,00	Valore Catastale	D.M. 05/03/75	Gest. CALABRIA VERDE	☐	☑
T003204	BOCCHIGLIERO	67	20	Bosco Alto 3	0	58	50	€ 1,51	€ 198,00	Valore Catastale	D.M. 05/03/75	Gest. CALABRIA VERDE	☐	☑
T003205	BOCCHIGLIERO	67	21	Pascolo Cesp	0	50	0	€ 2,59	€ 338,00	Valore Catastale	D.M. 05/03/75	Gest. CALABRIA VERDE	☐	☑
T003206	BOCCHIGLIERO	67	22	Bosco Alto 3	2	78	0	€ 7,18	€ 938,00	Valore Catastale	D.M. 05/03/75	Gest. CALABRIA VERDE	☐	☑
T003207	BOCCHIGLIERO	67	23	Bosco Alto 3	0	86	40	€ 2,23	€ 291,00	Valore Catastale	D.M. 05/03/75	Gest. CALABRIA VERDE	☐	☑
T003208	BOCCHIGLIERO	67	24	Seminativo 3	0	93	20	€ 12,04	€ 1 574,00	Valore Catastale	D.M. 05/03/75	Gest. CALABRIA VERDE	☐	☑
T003209	BOCCHIGLIERO	67	25	Bosco Alto 3	0	91	0	€ 2,35	€ 307,00	Valore Catastale	D.M. 05/03/75	Gest. CALABRIA VERDE	☐	☑
T003210	BOCCHIGLIERO	67	26	Pascolo Cesp	2	89	70	€ 14,96	€ 1 957,00	Valore Catastale	D.M. 05/03/75	Gest. CALABRIA VERDE	☐	☑
T003211	BOCCHIGLIERO	67	27	Seminativo 3	0	54	10	€ 6,99	€ 914,00	Valore Catastale	D.M. 05/03/75	Gest. CALABRIA VERDE	☐	☑
T003212	BOCCHIGLIERO	67	28	Bosco Ceduo	0	16	30	€ 0,95	€ 124,00	Valore Catastale	D.M. 05/03/75	Gest. CALABRIA VERDE	☐	☑
T003213	BOCCHIGLIERO	67	29	Bosco Alto 3	0	49	60	€ 1,28	€ 167,00	Valore Catastale	D.M. 05/03/75	Gest. CALABRIA VERDE	☐	☑
T003214	BOCCHIGLIERO	67	30	Bosco Alto 2	0	3	40	€ 0,18	€ 23,00	Valore Catastale	D.M. 05/03/75	Gest. CALABRIA VERDE	☐	☑
T003215	BOCCHIGLIERO	67	31	Bosco Alto 3	0	9	10	€ 0,24	€ 31,00	Valore Catastale	D.M. 05/03/75	Gest. CALABRIA VERDE	☐	☑
T003216	BOCCHIGLIERO	67	51	Bosco Alto 3	0	46	20	€ 1,19	€ 155,00	Valore Catastale	D.M. 05/03/75	Gest. CALABRIA VERDE	☐	☑
T003217	BOCCHIGLIERO	67	52	Semin Irrig	0	79	30	€ 23,04	€ 3 013,00	Valore Catastale	D.M. 05/03/75	Gest. CALABRIA VERDE	☐	☑
T003218	BOCCHIGLIERO	67	53	Pascolo 2	2	70	50	€ 13,98	€ 1 828,00	Valore Catastale	D.M. 05/03/75	Gest. CALABRIA VERDE	☐	☑
T003219	BOCCHIGLIERO	68	09	Bosco Alto 2	2	9	90	€ 10,84	€ 1 417,00	Valore Catastale	D.M. 05/03/75	Gest. CALABRIA VERDE	☐	☑

ID TERREN	Comune	Foglio	Part.la	Coltura	ha	a	ca	Reddito Dominicale	Valore 2016	Stima / Valore	Provenienza	Destinazione d'uso	Disp.	Indisp
T003220	BOCCHIGLIERO	68	10	Pascolo 2	0	6	40	€ 0,33	€ 43,00	Valore Catastale	D.M. 05/03/75	Gest. CALABRIA VERDE	☐	☑
T003221	BOCCHIGLIERO	68	11	Pascolo Cesp	1	32	0	€ 4,26	€ 557,00	Valore Catastale	D.M. 05/03/75	Gest. CALABRIA VERDE	☐	☑
T003222	BOCCHIGLIERO	68	12	Pascolo 2	9	31	50	€ 48,11	€ 6 292,00	Valore Catastale	D.M. 05/03/75	Gest. CALABRIA VERDE	☐	☑
T003223	BOCCHIGLIERO	68	13	Bosco Alto 2	24	44	90	€ 126,26	€ 16 513,00	Valore Catastale	D.M. 05/03/75	Gest. CALABRIA VERDE	☐	☑
T003224	BOCCHIGLIERO	68	14	Pascolo 2	0	56	90	€ 2,94	€ 384,00	Valore Catastale	D.M. 05/03/75	Gest. CALABRIA VERDE	☐	☑
T003225	BOCCHIGLIERO	68	15	Pascolo 2	0	55	60	€ 2,88	€ 376,00	Valore Catastale	D.M. 05/03/75	Gest. CALABRIA VERDE	☐	☑
T003226	BOCCHIGLIERO	68	16	Bosco Alto 2	0	16	90	€ 87,50	€ 11 443,00	Valore Catastale	D.M. 05/03/75	Gest. CALABRIA VERDE	☐	☑
T003227	BOCCHIGLIERO	68	17	Pascolo 2	3	36	80	€ 17,40	€ 2 276,00	Valore Catastale	D.M. 05/03/75	Gest. CALABRIA VERDE	☐	☑
T003228	BOCCHIGLIERO	68	18	Pascolo 2	1	98	0	€ 10,23	€ 1 337,00	Valore Catastale	D.M. 05/03/75	Gest. CALABRIA VERDE	☐	☑
T003229	BOCCHIGLIERO	68	19	Bosco Alto 3	4	38	0	€ 11,31	€ 1 479,00	Valore Catastale	D.M. 05/03/75	Gest. CALABRIA VERDE	☐	☑
T003230	BOCCHIGLIERO	68	20	Semin Irrig	0	37	60	€ 10,93	€ 1 429,00	Valore Catastale	D.M. 05/03/75	Gest. CALABRIA VERDE	☐	☑
T003231	BOCCHIGLIERO	68	21	Pascolo Cesp	3	52	60	€ 11,39	€ 1 489,00	Valore Catastale	D.M. 05/03/75	Gest. CALABRIA VERDE	☐	☑
T003232	BOCCHIGLIERO	68	22	Bosco Alto 3	6	69	0	€ 17,28	€ 2 259,00	Valore Catastale	D.M. 05/03/75	Gest. CALABRIA VERDE	☐	☑
T003384	BOCCHIGLIERO	69	01	Bosco Alto 3	0	50	40	€ 1,30	€ 170,00	Valore Catastale	D.M. 05/03/75	Gest. CALABRIA VERDE	☐	☑
T003233	BOCCHIGLIERO	69	02	Pascolo Cesp	1	5	60	€ 5,45	€ 713,00	Valore Catastale	D.M. 05/03/75	Gest. CALABRIA VERDE	☐	☑
T003385	BOCCHIGLIERO	69	03	Pascolo 1	12	74	20	€ 139,84	€ 18 288,00	Valore Catastale	D.M. 05/03/75	Gest. CALABRIA VERDE	☐	☑
T003386	BOCCHIGLIERO	69	04	Semin Irrig	0	5	80	€ 1,69	€ 221,00	Valore Catastale	D.M. 05/03/75	Gest. CALABRIA VERDE	☐	☑
T003234	BOCCHIGLIERO	69	05	Bosco Ceduo	1	68	70	€ 9,80	€ 1 282,00	Valore Catastale	D.M. 05/03/75	Gest. CALABRIA VERDE	☐	☑
T003235	BOCCHIGLIERO	69	06	Pascolo Cesp	1	37	70	€ 4,45	€ 582,00	Valore Catastale	D.M. 05/03/75	Gest. CALABRIA VERDE	☐	☑
T003236	BOCCHIGLIERO	69	07	Seminativo 3	1	31	20	€ 16,94	€ 2 215,00	Valore Catastale	D.M. 05/03/75	Gest. CALABRIA VERDE	☐	☑
T003237	BOCCHIGLIERO	69	08	Pascolo 2	0	42	50	€ 2,20	€ 288,00	Valore Catastale	D.M. 05/03/75	Gest. CALABRIA VERDE	☐	☑
T003238	BOCCHIGLIERO	69	09	Bosco Ceduo	0	74	70	€ 4,34	€ 567,00	Valore Catastale	D.M. 05/03/75	Gest. CALABRIA VERDE	☐	☑
T003239	BOCCHIGLIERO	69	10	Pascolo Cesp	8	31	20	€ 42,93	€ 5 614,00	Valore Catastale	D.M. 05/03/75	Gest. CALABRIA VERDE	☐	☑
T003240	BOCCHIGLIERO	69	11	Bosco Ceduo	0	50	90	€ 2,96	€ 387,00	Valore Catastale	D.M. 05/03/75	Gest. CALABRIA VERDE	☐	☑
T003241	BOCCHIGLIERO	69	12	Pascolo 2	0	3	90	€ 0,20	€ 26,00	Valore Catastale	D.M. 05/03/75	Gest. CALABRIA VERDE	☐	☑
T003242	BOCCHIGLIERO	69	13	Pascolo 2	0	1	20	€ 0,06	€ 8,00	Valore Catastale	D.M. 05/03/75	Gest. CALABRIA VERDE	☐	☑
T003243	BOCCHIGLIERO	69	14	Pascolo Cesp	1	67	30	€ 8,64	€ 1 130,00	Valore Catastale	D.M. 05/03/75	Gest. CALABRIA VERDE	☐	☑
T003387	BOCCHIGLIERO	69	15	Pascolo Cesp	3	77	50	€ 19,50	€ 2 550,00	Valore Catastale	D.M. 05/03/75	Gest. CALABRIA VERDE	☐	☑
T003388	BOCCHIGLIERO	69	16	Pascolo Cesp	1	56	10	€ 8,06	€ 1 054,00	Valore Catastale	D.M. 05/03/75	Gest. CALABRIA VERDE	☐	☑
T003244	BOCCHIGLIERO	69	17	Pascolo Cesp	8	53	70	€ 44,09	€ 5 766,00	Valore Catastale	D.M. 05/03/75	Gest. CALABRIA VERDE	☐	☑
T003245	BOCCHIGLIERO	69	18	Bosco Alto 3	0	75	20	€ 1,94	€ 253,00	Valore Catastale	D.M. 05/03/75	Gest. CALABRIA VERDE	☐	☑
T003246	BOCCHIGLIERO	69	19	Bosco Alto 3	0	86	90	€ 2,25	€ 294,00	Valore Catastale	D.M. 05/03/75	Gest. CALABRIA VERDE	☐	☑
T003247	BOCCHIGLIERO	69	20	Pascolo Cesp	0	46	20	€ 1,49	€ 195,00	Valore Catastale	D.M. 05/03/75	Gest. CALABRIA VERDE	☐	☑

ID TERREN	Comune	Foglio	Part.la	Coltura	ha	a	ca	Reddito Dominicale	Valore 2016	Stima / Valore	Provenienza	Destinazione d'uso	Disp.	Indisp
T003248	BOCCHIGLIERO	69	21	Bosco Ceduo	0	62	30	€ 3,63	€ 474,00	Valore Catastale	D.M. 05/03/75	Gest. CALABRIA VERDE	☐	☑
T003249	BOCCHIGLIERO	69	22	Pascolo Cesp	0	12	50	€ 0,40	€ 52,00	Valore Catastale	D.M. 05/03/75	Gest. CALABRIA VERDE	☐	☑
T003250	BOCCHIGLIERO	69	23	Pascolo Cesp	2	93	10	€ 9,46	€ 1 238,00	Valore Catastale	D.M. 05/03/75	Gest. CALABRIA VERDE	☐	☑
T003251	BOCCHIGLIERO	69	24	Pascolo 1	6	42	90	€ 70,56	€ 9 228,00	Valore Catastale	D.M. 05/03/75	Gest. CALABRIA VERDE	☐	☑
T003252	BOCCHIGLIERO	69	25	Pascolo Cesp	3	29	50	€ 17,01	€ 2 225,00	Valore Catastale	D.M. 05/03/75	Gest. CALABRIA VERDE	☐	☑
T003253	BOCCHIGLIERO	69	26	Pascolo Cesp	2	78	40	€ 8,99	€ 1 175,00	Valore Catastale	D.M. 05/03/75	Gest. CALABRIA VERDE	☐	☑
T003254	BOCCHIGLIERO	69	27	Seminativo 1	0	37	40	€ 12,08	€ 1 579,00	Valore Catastale	D.M. 05/03/75	Gest. CALABRIA VERDE	☐	☑
T003255	BOCCHIGLIERO	69	28	Semin Irrig	0	66	30	€ 19,26	€ 2 519,00	Valore Catastale	D.M. 05/03/75	Gest. CALABRIA VERDE	☐	☑
T003256	BOCCHIGLIERO	69	29	Semin Irrig	0	2	20	€ 0,64	€ 83,00	Valore Catastale	D.M. 05/03/75	Gest. CALABRIA VERDE	☐	☑
T003257	BOCCHIGLIERO	69	30	Semin Irrig	1	4	20	€ 30,28	€ 3 959,00	Valore Catastale	D.M. 05/03/75	Gest. CALABRIA VERDE	☐	☑
T003258	BOCCHIGLIERO	69	31	Pascolo Cesp	2	71	10	€ 8,75	€ 1 144,00	Valore Catastale	D.M. 05/03/75	Gest. CALABRIA VERDE	☐	☑
T003259	BOCCHIGLIERO	69	32	Bosco Ceduo	1	16	30	€ 6,76	€ 884,00	Valore Catastale	D.M. 05/03/75	Gest. CALABRIA VERDE	☐	☑
T003260	BOCCHIGLIERO	69	33	Bosco Ceduo	0	30	0	€ 1,74	€ 227,00	Valore Catastale	D.M. 05/03/75	Gest. CALABRIA VERDE	☐	☑
T003261	BOCCHIGLIERO	69	34	Pascolo Cesp	1	96	10	€ 6,33	€ 827,00	Valore Catastale	D.M. 05/03/75	Gest. CALABRIA VERDE	☐	☑
T003262	BOCCHIGLIERO	69	35	Semin Irrig	0	47	10	€ 13,69	€ 1 790,00	Valore Catastale	D.M. 05/03/75	Gest. CALABRIA VERDE	☐	☑
T003263	BOCCHIGLIERO	69	36	Bosco Ceduo	0	11	50	€ 0,66	€ 87,00	Valore Catastale	D.M. 05/03/75	Gest. CALABRIA VERDE	☐	☑
T003264	BOCCHIGLIERO	69	37	Pascolo Cesp	0	64	30	€ 2,08	€ 271,00	Valore Catastale	D.M. 05/03/75	Gest. CALABRIA VERDE	☐	☑
T003265	BOCCHIGLIERO	69	38	Bosco Ceduo	0	88	80	€ 5,16	€ 675,00	Valore Catastale	D.M. 05/03/75	Gest. CALABRIA VERDE	☐	☑
T003266	BOCCHIGLIERO	69	39	Seminativo 3	1	77	20	€ 22,88	€ 2 992,00	Valore Catastale	D.M. 05/03/75	Gest. CALABRIA VERDE	☐	☑
T003267	BOCCHIGLIERO	70	01	Bosco Alto 3	5	61	50	€ 14,50	€ 1 896,00	Valore Catastale	D.M. 05/03/75	Gest. CALABRIA VERDE	☐	☑
T003268	BOCCHIGLIERO	70	02	Pascolo 1	8	22	10	€ 90,23	€ 11 800,00	Valore Catastale	D.M. 05/03/75	Gest. CALABRIA VERDE	☐	☑
T003269	BOCCHIGLIERO	70	07	Pascolo 2	0	1	80	€ 0,09	€ 11,00	Valore Catastale	D.M. 05/03/75	Gest. CALABRIA VERDE	☐	☑
T003270	BOCCHIGLIERO	70	11	Pascolo 2	3	77	70	€ 19,51	€ 2 552,00	Valore Catastale	D.M. 05/03/75	Gest. CALABRIA VERDE	☐	☑
T003271	BOCCHIGLIERO	70	13	Bosco Alto 2	7	46	60	€ 38,56	€ 5 043,00	Valore Catastale	D.M. 05/03/75	Gest. CALABRIA VERDE	☐	☑
T003272	BOCCHIGLIERO	70	14	Pascolo 2	3	77	70	€ 19,51	€ 2 552,00	Valore Catastale	D.M. 05/03/75	Gest. CALABRIA VERDE	☐	☑
T003273	BOCCHIGLIERO	70	17	Bosco Alto 3	1	39	50	€ 3,60	€ 471,00	Valore Catastale	D.M. 05/03/75	Gest. CALABRIA VERDE	☐	☑
T003274	BOCCHIGLIERO	70	24	Bosco Alto 2	1	0	10	€ 5,18	€ 677,00	Valore Catastale	D.M. 05/03/75	Gest. CALABRIA VERDE	☐	☑
T003275	BOCCHIGLIERO	70	31	Seminativo 2	0	31	40	€ 8,11	€ 1 061,00	Valore Catastale	D.M. 05/03/75	Gest. CALABRIA VERDE	☐	☑
T003276	BOCCHIGLIERO	70	32	Pascolo Cesp	1	26	60	€ 6,54	€ 855,00	Valore Catastale	D.M. 05/03/75	Gest. CALABRIA VERDE	☐	☑
T003277	BOCCHIGLIERO	70	33	Pascolo Cesp	2	92	0	€ 15,08	€ 1 972,00	Valore Catastale	D.M. 05/03/75	Gest. CALABRIA VERDE	☐	☑
T003278	BOCCHIGLIERO	70	34	Bosco Alto 3	1	18	20	€ 3,05	€ 399,00	Valore Catastale	D.M. 05/03/75	Gest. CALABRIA VERDE	☐	☑
T003279	BOCCHIGLIERO	70	35	Pascolo 2	1	8	60	€ 5,61	€ 734,00	Valore Catastale	D.M. 05/03/75	Gest. CALABRIA VERDE	☐	☑
T003280	BOCCHIGLIERO	70	36	Pascolo 1	6	75	10	€ 74,09	€ 9 689,00	Valore Catastale	D.M. 05/03/75	Gest. CALABRIA VERDE	☐	☑

ID TERREN	Comune	Foglio	Part.la	Coltura	ha	a	ca	Reddito Dominicale	Valore 2016	Stima / Valore	Provenienza	Destinazione d'uso	Disp.	Indisp
T003281	BOCCHIGLIERO	71	01	Pascolo 2	0	4	70	€ 0,24	€ 31,00	Valore Catastale	D.M. 05/03/75	Gest. CALABRIA VERDE	☐	☑
T003282	BOCCHIGLIERO	71	02	Bosco Alto 3	0	42	30	€ 1,09	€ 142,00	Valore Catastale	D.M. 05/03/75	Gest. CALABRIA VERDE	☐	☑
T003283	BOCCHIGLIERO	71	03	Pascolo Cesp	1	9	60	€ 5,66	€ 741,00	Valore Catastale	D.M. 05/03/75	Gest. CALABRIA VERDE	☐	☑
T003284	BOCCHIGLIERO	71	04	Seminativo 3	4	44	70	€ 57,41	€ 7 508,00	Valore Catastale	D.M. 05/03/75	Gest. CALABRIA VERDE	☐	☑
T003285	BOCCHIGLIERO	71	05	Bosco Alto 3	0	61	20	€ 0,07	€ 10,00	Valore Catastale	D.M. 05/03/75	Gest. CALABRIA VERDE	☐	☑
T003286	BOCCHIGLIERO	71	06	Pascolo 2	4	78	10	€ 24,69	€ 3 229,00	Valore Catastale	D.M. 05/03/75	Gest. CALABRIA VERDE	☐	☑
T003287	BOCCHIGLIERO	71	07	Pascolo 2	1	24	30	€ 6,43	€ 840,00	Valore Catastale	D.M. 05/03/75	Gest. CALABRIA VERDE	☐	☑
T003288	BOCCHIGLIERO	71	08	Pascolo 1	3	30	50	€ 36,28	€ 4 744,00	Valore Catastale	D.M. 05/03/75	Gest. CALABRIA VERDE	☐	☑
T003289	BOCCHIGLIERO	71	09	Bosco Alto 3	5	7	40	€ 13,10	€ 1 713,00	Valore Catastale	D.M. 05/03/75	Gest. CALABRIA VERDE	☐	☑
T003290	BOCCHIGLIERO	71	10	Seminativo 3	0	14	70	€ 1,90	€ 248,00	Valore Catastale	D.M. 05/03/75	Gest. CALABRIA VERDE	☐	☑
T003291	BOCCHIGLIERO	71	12	Pascolo 1	0	22	60	€ 2,48	€ 324,00	Valore Catastale	D.M. 05/03/75	Gest. CALABRIA VERDE	☐	☑
T003292	BOCCHIGLIERO	71	14	Bosco Alto 2	4	42	80	€ 22,86	€ 2 990,00	Valore Catastale	D.M. 05/03/75	Gest. CALABRIA VERDE	☐	☑
T003293	BOCCHIGLIERO	71	17	Semin Irrig	0	10	90	€ 3,16	€ 414,00	Valore Catastale	D.M. 05/03/75	Gest. CALABRIA VERDE	☐	☑
T003294	BOCCHIGLIERO	71	18	Semin Irrig Ar	0	22	10	€ 7,85	€ 1 027,00	Valore Catastale	D.M. 05/03/75	Gest. CALABRIA VERDE	☐	☑
T003295	BOCCHIGLIERO	71	19	Semin Irrig Ar	0	23	70	€ 8,41	€ 1 100,00	Valore Catastale	D.M. 05/03/75	Gest. CALABRIA VERDE	☐	☑
T003296	BOCCHIGLIERO	71	21	Pascolo 1	0	42	10	€ 4,63	€ 605,00	Valore Catastale	D.M. 05/03/75	Gest. CALABRIA VERDE	☐	☑
T003297	BOCCHIGLIERO	71	22	Bosco Alto 2	1	28	30	€ 6,63	€ 866,00	Valore Catastale	D.M. 05/03/75	Gest. CALABRIA VERDE	☐	☑
T003298	BOCCHIGLIERO	71	23	Bosco Alto 2	0	57	80	€ 2,99	€ 391,00	Valore Catastale	D.M. 05/03/75	Gest. CALABRIA VERDE	☐	☑
T003299	BOCCHIGLIERO	71	24	Pascolo 1	0	42	40	€ 4,65	€ 608,00	Valore Catastale	D.M. 05/03/75	Gest. CALABRIA VERDE	☐	☑
T003300	BOCCHIGLIERO	71	25	Bosco Alto 3	17	20	30	€ 44,43	€ 5 810,00	Valore Catastale	D.M. 05/03/75	Gest. CALABRIA VERDE	☐	☑
T003301	BOCCHIGLIERO	71	26	Bosco Alto 2	3	1	60	€ 15,58	€ 2 037,00	Valore Catastale	D.M. 05/03/75	Gest. CALABRIA VERDE	☐	☑
T003302	BOCCHIGLIERO	71	27	Pascolo Cesp	0	75	80	€ 3,91	€ 512,00	Valore Catastale	D.M. 05/03/75	Gest. CALABRIA VERDE	☐	☑
T003303	BOCCHIGLIERO	71	28	Pascolo 1	1	86	30	€ 20,45	€ 2 674,00	Valore Catastale	D.M. 05/03/75	Gest. CALABRIA VERDE	☐	☑
T003304	BOCCHIGLIERO	71	29	Pascolo 2	0	49	30	€ 2,55	€ 333,00	Valore Catastale	D.M. 05/03/75	Gest. CALABRIA VERDE	☐	☑
T003305	BOCCHIGLIERO	71	30	Bosco Alto 2	2	31	80	€ 11,98	€ 1 566,00	Valore Catastale	D.M. 05/03/75	Gest. CALABRIA VERDE	☐	☑
T003306	BOCCHIGLIERO	71	31	Pascolo 1	2	42	30	€ 26,59	€ 3 477,00	Valore Catastale	D.M. 05/03/75	Gest. CALABRIA VERDE	☐	☑
T003307	BOCCHIGLIERO	71	32	Pascolo 1	0	60	30	€ 6,61	€ 865,00	Valore Catastale	D.M. 05/03/75	Gest. CALABRIA VERDE	☐	☑
T003308	BOCCHIGLIERO	71	33	Pascolo 1	1	83	80	€ 20,18	€ 2 638,00	Valore Catastale	D.M. 05/03/75	Gest. CALABRIA VERDE	☐	☑
T003309	BOCCHIGLIERO	71	34	Bosco Alto 2	0	28	60	€ 1,48	€ 193,00	Valore Catastale	D.M. 05/03/75	Gest. CALABRIA VERDE	☐	☑
T003310	BOCCHIGLIERO	71	35	Pascolo 1	0	21	80	€ 2,39	€ 312,00	Valore Catastale	D.M. 05/03/75	Gest. CALABRIA VERDE	☐	☑
T003311	BOCCHIGLIERO	71	36	Pascolo 1	1	20	40	€ 13,21	€ 1 728,00	Valore Catastale	D.M. 05/03/75	Gest. CALABRIA VERDE	☐	☑
T003312	BOCCHIGLIERO	71	37	Bosco Alto 3	4	30	0	€ 11,10	€ 1 452,00	Valore Catastale	D.M. 05/03/75	Gest. CALABRIA VERDE	☐	☑
T003313	BOCCHIGLIERO	71	38	Pascolo 1	0	22	80	€ 2,50	€ 327,00	Valore Catastale	D.M. 05/03/75	Gest. CALABRIA VERDE	☐	☑

ID TERREN	Comune	Foglio	Part.la	Coltura	ha	a	ca	Reddito Dominicale	Valore 2016	Stima / Valore	Provenienza	Destinazione d'uso	Disp.	Indisp
T003314	BOCCHIGLIERO	71	39	Pascolo 1	0	78	90	€ 8,66	€ 1 133,00	Valore Catastale	D.M. 05/03/75	Gest. CALABRIA VERDE	☐	☑
T003315	BOCCHIGLIERO	71	40	Seminativo 3	2	92	50	€ 37,76	€ 4 939,00	Valore Catastale	D.M. 05/03/75	Gest. CALABRIA VERDE	☐	☑
T003316	BOCCHIGLIERO	71	41	Pascolo Cesp	0	3	50	€ 0,18	€ 23,00	Valore Catastale	D.M. 05/03/75	Gest. CALABRIA VERDE	☐	☑
T003317	BOCCHIGLIERO	71	42	Bosco Alto 2	0	87	10	€ 4,50	€ 589,00	Valore Catastale	D.M. 05/03/75	Gest. CALABRIA VERDE	☐	☑
T003318	BOCCHIGLIERO	71	43	Pascolo 1	1	98	60	€ 21,80	€ 2 851,00	Valore Catastale	D.M. 05/03/75	Gest. CALABRIA VERDE	☐	☑
T003319	BOCCHIGLIERO	71	44	Bosco Alto 3	1	0	90	€ 2,60	€ 340,00	Valore Catastale	D.M. 05/03/75	Gest. CALABRIA VERDE	☐	☑
T003320	BOCCHIGLIERO	71	45	Pascolo 2	0	32	20	€ 1,66	€ 217,00	Valore Catastale	D.M. 05/03/75	Gest. CALABRIA VERDE	☐	☑
T003321	BOCCHIGLIERO	71	46	Bosco Alto 2	3	97	70	€ 20,54	€ 2 686,00	Valore Catastale	D.M. 05/03/75	Gest. CALABRIA VERDE	☐	☑
T003322	BOCCHIGLIERO	71	47	Bosco Alto 2	0	45	80	€ 2,36	€ 309,00	Valore Catastale	D.M. 05/03/75	Gest. CALABRIA VERDE	☐	☑
T003323	BOCCHIGLIERO	71	48	Pascolo 1	0	14	10	€ 1,55	€ 203,00	Valore Catastale	D.M. 05/03/75	Gest. CALABRIA VERDE	☐	☑
T003324	BOCCHIGLIERO	71	49	Seminativo 3	0	8	50	€ 1,10	€ 144,00	Valore Catastale	D.M. 05/03/75	Gest. CALABRIA VERDE	☐	☑
T003325	BOCCHIGLIERO	71	50	Semin Irrig	1	3	30	€ 30,01	€ 3 925,00	Valore Catastale	D.M. 05/03/75	Gest. CALABRIA VERDE	☐	☑
T003326	BOCCHIGLIERO	71	51	Bosco Alto 3	1	17	90	€ 3,05	€ 399,00	Valore Catastale	D.M. 05/03/75	Gest. CALABRIA VERDE	☐	☑
T003327	BOCCHIGLIERO	71	52	Semin Irrig	2	78	10	€ 80,79	€ 10 565,00	Valore Catastale	D.M. 05/03/75	Gest. CALABRIA VERDE	☐	☑
T003328	BOCCHIGLIERO	71	53	Bosco Ceduo	1	15	30	€ 8,94	€ 1 169,00	Valore Catastale	D.M. 05/03/75	Gest. CALABRIA VERDE	☐	☑
T003329	BOCCHIGLIERO	71	54	Pascolo 1	1	40	90	€ 15,46	€ 2 022,00	Valore Catastale	D.M. 05/03/75	Gest. CALABRIA VERDE	☐	☑
T003330	BOCCHIGLIERO	71	55	Bosco Alto 2	0	87	60	€ 4,53	€ 592,00	Valore Catastale	D.M. 05/03/75	Gest. CALABRIA VERDE	☐	☑
T003331	BOCCHIGLIERO	71	56	Pascolo 1	0	75	0	€ 8,23	€ 1 076,00	Valore Catastale	D.M. 05/03/75	Gest. CALABRIA VERDE	☐	☑
T003332	BOCCHIGLIERO	71	57	Semin Irrig Ar	0	21	20	€ 11,64	€ 1 522,00	Valore Catastale	D.M. 05/03/75	Gest. CALABRIA VERDE	☐	☑
T003333	BOCCHIGLIERO	71	58	Bosco Alto 2	0	18	50	€ 0,95	€ 124,00	Valore Catastale	D.M. 05/03/75	Gest. CALABRIA VERDE	☐	☑
T003334	BOCCHIGLIERO	71	59	Bosco Alto 2	0	43	60	€ 2,25	€ 294,00	Valore Catastale	D.M. 05/03/75	Gest. CALABRIA VERDE	☐	☑
T003335	BOCCHIGLIERO	71	60	Cast frutto 2	1	23	40	€ 23,90	€ 3 126,00	Valore Catastale	D.M. 05/03/75	Gest. CALABRIA VERDE	☐	☑
T003336	BOCCHIGLIERO	71	61	Bosco Alto 2	1	23	40	€ 6,38	€ 834,00	Valore Catastale	D.M. 05/03/75	Gest. CALABRIA VERDE	☐	☑
T003337	BOCCHIGLIERO	71	62	Bosco Ceduo	0	10	90	€ 0,64	€ 83,00	Valore Catastale	D.M. 05/03/75	Gest. CALABRIA VERDE	☐	☑
T003405	BOCCHIGLIERO	71	63	Semin Arb 2	0	40	60	€ 13,10	€ 1 713,00	Valore Catastale	D.M. 05/03/75	Gest. CALABRIA VERDE	☐	☑
T003338	BOCCHIGLIERO	71	69	Semin Arb 3	0	40	60	€ 7,86	€ 1 028,00	Valore Catastale	D.M. 05/03/75	Gest. CALABRIA VERDE	☐	☑
T003395	BOCCHIGLIERO	71	80	Bosco Alto 3	3	27	49	€ 8,71	€ 1 139,00	Valore Catastale	D.M. 05/03/75	Gest. CALABRIA VERDE	☐	☑
T003397	BOCCHIGLIERO	71	82	Semin Irrig 1	2	21	36			Valore Catastale	D.M. 05/03/75	Gest. CALABRIA VERDE	☐	☑
T003379	BOCCHIGLIERO	71	86	Pascolo 1	0	44	97	€ 4,94	€ 646,00	Valore Catastale	D.M. 05/03/75	Gest. CALABRIA VERDE	☐	☑
T003403	BOCCHIGLIERO	71	88	Fabbr Rurale	0	2	92	€ 0,00	€ 0,00	Valore Catastale	D.M. 05/03/75	Gest. CALABRIA VERDE	☐	☑
T003404	BOCCHIGLIERO	71	89	Semin Irrig 1	3	25	0			Valore Catastale	D.M. 05/03/75	Gest. CALABRIA VERDE	☐	☑
T003339	BOCCHIGLIERO	72	19	Bosco Alto 3	8	68	40	€ 22,43	€ 2 933,00	Valore Catastale	D.M. 05/03/75	Gest. CALABRIA VERDE	☐	☑
T003340	BOCCHIGLIERO	72	20	Pascolo Cesp	0	29	70	€ 0,96	€ 126,00	Valore Catastale	D.M. 05/03/75	Gest. CALABRIA VERDE	☐	☑

ID TERREN	Comune	Foglio	Part.la	Coltura	ha	a	ca	Reddito Dominicale	Valore 2016	Stima / Valore	Provenienza	Destinazione d'uso	Disp.	Indisp
T003341	BOCCHIGLIERO	72	22	Bosco Alto 3	1	27	40	€ 3,29	€ 430,00	Valore Catastale	D.M. 05/03/75	Gest. CALABRIA VERDE	☐	☑
T003342	BOCCHIGLIERO	72	23	Pascolo Cesp	1	36	70	€ 4,41	€ 577,00	Valore Catastale	D.M. 05/03/75	Gest. CALABRIA VERDE	☐	☑
T003343	BOCCHIGLIERO	72	24	Bosco Alto 3	0	77	0	€ 1,99	€ 260,00	Valore Catastale	D.M. 05/03/75	Gest. CALABRIA VERDE	☐	☑
T003344	BOCCHIGLIERO	72	25	Pascolo Cesp	1	7	60	€ 3,48	€ 454,00	Valore Catastale	D.M. 05/03/75	Gest. CALABRIA VERDE	☐	☑
T003345	BOCCHIGLIERO	72	26	Bosco Alto 3	2	42	10	€ 6,25	€ 817,00	Valore Catastale	D.M. 05/03/75	Gest. CALABRIA VERDE	☐	☑
T003346	BOCCHIGLIERO	72	27	Bosco Alto 3	5	21	60	€ 13,48	€ 1 762,00	Valore Catastale	D.M. 05/03/75	Gest. CALABRIA VERDE	☐	☑
T003347	BOCCHIGLIERO	72	28	Seminativo 3	3	15	30	€ 40,71	€ 5 324,00	Valore Catastale	D.M. 05/03/75	Gest. CALABRIA VERDE	☐	☑
T003348	BOCCHIGLIERO	72	29	Pascolo 1	11	25	0	€ 123,46	€ 16 146,00	Valore Catastale	D.M. 05/03/75	Gest. CALABRIA VERDE	☐	☑
T003349	BOCCHIGLIERO	72	30	Bosco Alto 3	4	47	90	€ 11,56	€ 1 512,00	Valore Catastale	D.M. 05/03/75	Gest. CALABRIA VERDE	☐	☑
T003350	BOCCHIGLIERO	72	31	Bosco Alto 3	1	13	90	€ 2,94	€ 384,00	Valore Catastale	D.M. 05/03/75	Gest. CALABRIA VERDE	☐	☑
T003351	BOCCHIGLIERO	72	32	Bosco Alto 3	0	33	50	€ 0,86	€ 113,00	Valore Catastale	D.M. 05/03/75	Gest. CALABRIA VERDE	☐	☑
T003352	BOCCHIGLIERO	72	33	Pascolo 2	0	3	80	€ 0,20	€ 26,00	Valore Catastale	D.M. 05/03/75	Gest. CALABRIA VERDE	☐	☑
T003353	BOCCHIGLIERO	72	34	Bosco Alto 3	3	27	0	€ 8,45	€ 1 105,00	Valore Catastale	D.M. 05/03/75	Gest. CALABRIA VERDE	☐	☑
T003354	BOCCHIGLIERO	73	01	Pascolo 1	1	2	80	€ 11,29	€ 1 476,00	Valore Catastale	D.M. 05/03/75	Gest. CALABRIA VERDE	☐	☑
T003355	BOCCHIGLIERO	73	02	Pascolo Cesp	0	87	20	€ 4,50	€ 589,00	Valore Catastale	D.M. 05/03/75	Gest. CALABRIA VERDE	☐	☑
T003356	BOCCHIGLIERO	73	03	Pascolo Cesp	0	84	10	€ 4,34	€ 567,00	Valore Catastale	D.M. 05/03/75	Gest. CALABRIA VERDE	☐	☑
T003357	BOCCHIGLIERO	73	04	Pascolo Cesp	0	54	10	€ 2,80	€ 366,00	Valore Catastale	D.M. 05/03/75	Gest. CALABRIA VERDE	☐	☑
T003358	BOCCHIGLIERO	73	05	Bosco Alto 2	25	75	20	€ 133,00	€ 17 394,00	Valore Catastale	D.M. 05/03/75	Gest. CALABRIA VERDE	☐	☑
T003359	BOCCHIGLIERO	73	06	Bosco Alto 2	2	4	80	€ 10,58	€ 1 383,00	Valore Catastale	D.M. 05/03/75	Gest. CALABRIA VERDE	☐	☑
T003360	BOCCHIGLIERO	73	07	Pascolo Cesp	0	63	0	€ 3,25	€ 425,00	Valore Catastale	D.M. 05/03/75	Gest. CALABRIA VERDE	☐	☑
T003361	BOCCHIGLIERO	73	08	Bosco Alto 3	2	57	10	€ 6,64	€ 868,00	Valore Catastale	D.M. 05/03/75	Gest. CALABRIA VERDE	☐	☑
T003362	BOCCHIGLIERO	73	10	Bosco Alto 3	6	1	30	€ 15,53	€ 2 030,00	Valore Catastale	D.M. 05/03/75	Gest. CALABRIA VERDE	☐	☑
T003363	BOCCHIGLIERO	73	11	Pascolo 1	2	52	90	€ 27,75	€ 3 629,00	Valore Catastale	D.M. 05/03/75	Gest. CALABRIA VERDE	☐	☑
T003364	BOCCHIGLIERO	73	12	Pascolo 2	0	56	40	€ 2,91	€ 381,00	Valore Catastale	D.M. 05/03/75	Gest. CALABRIA VERDE	☐	☑
T003365	BOCCHIGLIERO	73	13	Bosco Ceduo	1	75	90	€ 10,23	€ 1 337,00	Valore Catastale	D.M. 05/03/75	Gest. CALABRIA VERDE	☐	☑
T003366	BOCCHIGLIERO	73	22	Bosco Alto 2	0	66	70	€ 3,45	€ 451,00	Valore Catastale	D.M. 05/03/75	Gest. CALABRIA VERDE	☐	☑
T003367	BOCCHIGLIERO	73	32	Bosco Alto 2	0	44	20	€ 2,29	€ 299,00	Valore Catastale	D.M. 05/03/75	Gest. CALABRIA VERDE	☐	☑
T003368	BOCCHIGLIERO	74	01	Pascolo 1	0	51	80	€ 5,69	€ 744,00	Valore Catastale	D.M. 05/03/75	Gest. CALABRIA VERDE	☐	☑
T003369	BOCCHIGLIERO	74	02	Pascolo 1	0	70	80	€ 7,78	€ 1 017,00	Valore Catastale	D.M. 05/03/75	Gest. CALABRIA VERDE	☐	☑
T003370	BOCCHIGLIERO	74	04	Pascolo 2	1	0	50	€ 5,19	€ 678,00	Valore Catastale	D.M. 05/03/75	Gest. CALABRIA VERDE	☐	☑
T003371	BOCCHIGLIERO	74	33	Pascolo 2	0	70	80	€ 3,66	€ 479,00	Valore Catastale	D.M. 05/03/75	Gest. CALABRIA VERDE	☐	☑
T003372	BOCCHIGLIERO	74	42	Bosco Alto 2	3	61	40	€ 18,66	€ 2 441,00	Valore Catastale	D.M. 05/03/75	Gest. CALABRIA VERDE	☐	☑
T003373	BOCCHIGLIERO	74	44	Pascolo 2	1	0	50	€ 5,19	€ 678,00	Valore Catastale	D.M. 05/03/75	Gest. CALABRIA VERDE	☐	☑

ID TERREN	Comune	Foglio	Part.la	Coltura	ha	a	ca	Reddito Dominicale	Valore 2016	Stima / Valore	Provenienza	Destinazione d'uso	Disp.	Indisp
T003374	BOCCHIGLIERO	74	45	Bosco Alto 1	10	54	20	€ 95,28	€ 12 460,00	Valore Catastale	D.M. 05/03/75	Gest. CALABRIA VERDE	☐	☑
T003375	BOCCHIGLIERO	74	49	Fabbr Rurale	0	3	30	€ 0,00	€ 0,00	Valore Catastale	D.M. 05/03/75	Gest. CALABRIA VERDE	☐	☑
421	**Totali per Comune**								**€ 793 617,00**					
T003413	CAMPANA	81	03	Seminativo 4	0	12	10	€ 0,94	€ 123,00	Valore Catastale	D.M. 05/03/75	Gest. CALABRIA VERDE	☐	☑
T003414	CAMPANA	81	04	Bosco Alto 2	1	66	40	€ 7,53	€ 984,00	Valore Catastale	D.M. 05/03/75	Gest. CALABRIA VERDE	☐	☑
T003415	CAMPANA	81	05	Bosco Alto 2	18	43	10	€ 83,29	€ 10 892,00	Valore Catastale	D.M. 05/03/75	Gest. CALABRIA VERDE	☐	☑
T003416	CAMPANA	81	08	Pascolo 1	0	95	40	€ 10,48	€ 1 370,00	Valore Catastale	D.M. 05/03/75	Gest. CALABRIA VERDE	☐	☑
T003417	CAMPANA	81	09	Bosco Alto 2	8	31	50	€ 37,58	€ 4 914,00	Valore Catastale	D.M. 05/03/75	Gest. CALABRIA VERDE	☐	☑
T003418	CAMPANA	81	10	Seminativo 3	4	76	80	€ 76,95	€ 10 064,00	Valore Catastale	D.M. 05/03/75	Gest. CALABRIA VERDE	☐	☑
T003419	CAMPANA	81	11	Pascolo 1	3	76	90	€ 41,36	€ 5 409,00	Valore Catastale	D.M. 05/03/75	Gest. CALABRIA VERDE	☐	☑
T003420	CAMPANA	81	13	Semin Irrig 2	0	13	20	€ 4,26	€ 557,00	Valore Catastale	D.M. 05/03/75	Gest. CALABRIA VERDE	☐	☑
T003421	CAMPANA	81	14	Pascolo 1	7	44	80	€ 81,74	€ 10 690,00	Valore Catastale	D.M. 05/03/75	Gest. CALABRIA VERDE	☐	☑
T003422	CAMPANA	81	15	Semin Irrig 2	0	86	60	€ 27,95	€ 3 655,00	Valore Catastale	D.M. 05/03/75	Gest. CALABRIA VERDE	☐	☑
T003423	CAMPANA	81	18	Pascolo 1	2	18	0	€ 23,93	€ 3 129,00	Valore Catastale	D.M. 05/03/75	Gest. CALABRIA VERDE	☐	☑
T003424	CAMPANA	81	19	Semin Irrig 2	0	14	0	€ 4,53	€ 592,00	Valore Catastale	D.M. 05/03/75	Gest. CALABRIA VERDE	☐	☑
T003425	CAMPANA	82	01	Pascolo 1	5	73	60	€ 6,70	€ 876,00	Valore Catastale	D.M. 05/03/75	Gest. CALABRIA VERDE	☐	☑
T003426	CAMPANA	82	03	Pascolo 1	0	72	90	€ 8,00	€ 1 046,00	Valore Catastale	D.M. 05/03/75	Gest. CALABRIA VERDE	☐	☑
T003427	CAMPANA	82	04	Pascolo Arb 1	2	3	10	€ 26,23	€ 3 430,00	Valore Catastale	D.M. 05/03/75	Gest. CALABRIA VERDE	☐	☑
T003428	CAMPANA	82	05	Pascolo Arb 1	3	6	90	€ 39,63	€ 5 182,00	Valore Catastale	D.M. 05/03/75	Gest. CALABRIA VERDE	☐	☑
T003429	CAMPANA	82	08	Bosco Alto 2	1	33	0	€ 6,01	€ 786,00	Valore Catastale	D.M. 05/03/75	Gest. CALABRIA VERDE	☐	☑
T003430	CAMPANA	82	09	Bosco Alto 2	4	8	0	€ 18,44	€ 2 411,00	Valore Catastale	D.M. 05/03/75	Gest. CALABRIA VERDE	☐	☑
T003431	CAMPANA	82	10	Bosco Alto 2	9	2	70	€ 40,79	€ 5 334,00	Valore Catastale	D.M. 05/03/75	Gest. CALABRIA VERDE	☐	☑
T003432	CAMPANA	82	15	Bosco Alto 2	16	94	90	€ 76,59	€ 10 016,00	Valore Catastale	D.M. 05/03/75	Gest. CALABRIA VERDE	☐	☑
20	**Totali per Comune**								**€ 81 460,00**					
T003408	CASSANO ALLO IONIO	61	332	Uliveto	0	0	50	€ 0,23	€ 29,00	Valore Catastale	D.D. 01/06/2004 N. CS 0	Gestione SORICAL	☐	☑
T003409	CASSANO ALLO IONIO	61	333	Uliveto	0	3	60	€ 1,63	€ 213,00	Valore Catastale	D.D. 01/06/2004 N. CS 0	Gestione SORICAL	☐	☑
T003410	CASSANO ALLO IONIO	61	334	Uliveto	0	0	90	€ 0,41	€ 54,00	Valore Catastale	D.D. 01/06/2004 N. CS 0	Gestione SORICAL	☐	☑
T011480	CASSANO ALLO IONIO	61	334	Uliveto 2	0	0	90	€ 0,41	€ 54,00	Valore Catastale	EPPU	Dem.Reg. Ramo Acquedot	☐	☑
T003411	CASSANO ALLO IONIO	61	335	Uliveto	0	0	30	€ 0,14	€ 18,00	Valore Catastale	D.D. 01/06/2004 N. CS 0	Gestione SORICAL	☐	☑
T003412	CASSANO ALLO IONIO	61	337	Uliveto	0	0	49	€ 0,23	€ 29,00	Valore Catastale	D.D. 01/06/2004 N. CS 0	Gestione SORICAL	☐	☑
6	**Totali per Comune**								**€ 397,00**					
T008897	CASTROLIBERO	09	1770	Semin Arb 2	0	5	80	€ 3,00	€ 2 910,00	Da esproprio	Dec.Esp.n.47 del 13/11/2	Gestione SORICAL	☐	☑

ID TERREN	Comune	Foglio	Part.la	Coltura	ha	a	ca	Reddito Dominicale	Valore 2016	Stima / Valore	Provenienza	Destinazione d'uso	Disp.	Indisp
T008898	CASTROLIBERO	09	1772	Semin Arb 2	0	1	7	€ 0,55	€ 537,00	Da esproprio	Dec.Esp.n.47 del 13/11/2	Gestione SORICAL	☐	☑
T008899	CASTROLIBERO	09	1774	Fabbr Rurale	0	0	3	€ 0,00	€ 49,00	Da esproprio	Dec.Esp.n.47 del 13/11/2	Gestione SORICAL	☐	☑
T008896	CASTROLIBERO	09	1776	Uliveto 3	0	2	43	€ 0,55	€ 1 867,00	Da esproprio	Dec.Esp.n.47 del 13/11/2	Gestione SORICAL	☐	☑
T008900	CASTROLIBERO	09	1780	Uliveto 3	0	0	24	€ 0,05	€ 126,00	Da esproprio	Dec.Esp.n.47 del 13/11/2	Gestione SORICAL	☐	☑
5	**Totali per Comune**								**€ 5 489,00**					
T009966	CASTROVILLARI	54	677	Vigneto 1	0	1	20	€ 1,40	€ 183,00	Valore Catastale	D.G.R. 16926 del 14/11/0	Gestione SORICAL	☐	☑
T009967	CASTROVILLARI	54	678	Vigneto 1	0	1	70	€ 1,98	€ 258,00	Valore Catastale	D.G.R. 16926 del 14/11/0	Gestione SORICAL	☐	☑
T009968	CASTROVILLARI	54	679	Uliveto 2	0	0	20	€ 0,08	€ 10,00	Valore Catastale	D.G.R. 16926 del 14/11/0	Gestione SORICAL	☐	☑
T009969	CASTROVILLARI	54	680	Semin Arb 2	0	0	20	€ 0,06	€ 8,00	Valore Catastale	D.G.R. 16926 del 14/11/0	Gestione SORICAL	☐	☑
T009970	CASTROVILLARI	54	681	Semin Arb 2	0	1	60	€ 0,51	€ 67,00	Valore Catastale	D.G.R. 16926 del 14/11/0	Gestione SORICAL	☐	☑
T009971	CASTROVILLARI	54	683	Semin Arb 2	0	0	15	€ 0,05	€ 7,00	Valore Catastale	D.G.R. 16926 del 14/11/0	Gestione SORICAL	☐	☑
T009976	CASTROVILLARI	54	685	Semin Arb 3	0	3	70	€ 0,48	€ 62,00	Valore Catastale	D.G.R. 16926 del 14/11/0	Gestione SORICAL	☐	☑
T009977	CASTROVILLARI	54	687	Vigneto 1	0	1	40	€ 1,63	€ 213,00	Valore Catastale	D.G.R. 16926 del 14/11/0	Gestione SORICAL	☐	☑
T009986	CASTROVILLARI	54	732	Semin Arb 2	0	8	50	€ 2,74	€ 358,00	Valore Catastale	D.G.R. 16926 del 14/11/0	Gestione SORICAL	☐	☑
T009987	CASTROVILLARI	54	733	Semin Arb 2	0	1	74	€ 0,56	€ 74,00	Valore Catastale	D.G.R. 16926 del 14/11/0	Gestione SORICAL	☐	☑
T009988	CASTROVILLARI	54	734	Semin Arb 2	0	2	26	€ 0,73	€ 95,00	Valore Catastale	D.G.R. 16926 del 14/11/0	Gestione SORICAL	☐	☑
T009989	CASTROVILLARI	54	735	Semin Arb 3	0	0	44	€ 0,06	€ 8,00	Valore Catastale	D.G.R. 16926 del 14/11/0	Gestione SORICAL	☐	☑
T009990	CASTROVILLARI	54	737	Vigneto 1	0	0	90	€ 1,05	€ 137,00	Valore Catastale	D.G.R. 16926 del 14/11/0	Gestione SORICAL	☐	☑
T009991	CASTROVILLARI	54	739	Vigneto 1	0	0	10	€ 0,11	€ 15,00	Valore Catastale	D.G.R. 16926 del 14/11/0	Gestione SORICAL	☐	☑
T009992	CASTROVILLARI	54	740	Seminativo 3	0	0	50	€ 0,06	€ 8,00	Valore Catastale	D.G.R. 16926 del 14/11/0	Gestione SORICAL	☐	☑
T009993	CASTROVILLARI	54	741	Seminativo 3	0	1	0	€ 0,13	€ 16,00	Valore Catastale	D.G.R. 16926 del 14/11/0	Gestione SORICAL	☐	☑
T009994	CASTROVILLARI	54	742	Uliveto 1	0	4	29	€ 2,78	€ 363,00	Valore Catastale	D.G.R. 16926 del 14/11/0	Gestione SORICAL	☐	☑
T009995	CASTROVILLARI	54	744	Uliveto 1	0	0	21	€ 0,14	€ 18,00	Valore Catastale	D.G.R. 16926 del 14/11/0	Gestione SORICAL	☐	☑
T010006	CASTROVILLARI	54	745	Semin Arb 3	0	1	56	€ 0,20	€ 26,00	Valore Catastale	D.G.R. 16926 del 14/11/0	Gestione SORICAL	☐	☑
T009972	CASTROVILLARI	55	658	Vigneto 2	0	1	0	€ 0,78	€ 101,00	Valore Catastale	D.G.R. 16926 del 14/11/0	Gestione SORICAL	☐	☑
T009973	CASTROVILLARI	55	660	Seminativo 3	0	1	0	€ 0,13	€ 16,00	Valore Catastale	D.G.R. 16926 del 14/11/0	Gestione SORICAL	☐	☑
T009978	CASTROVILLARI	55	662	Uliveto 2	0	0	65	€ 0,23	€ 29,00	Valore Catastale	D.G.R. 16926 del 14/11/0	Gestione SORICAL	☐	☑
T009979	CASTROVILLARI	55	663	Uliveto 2	0	1	10	€ 0,39	€ 51,00	Valore Catastale	D.G.R. 16926 del 14/11/0	Gestione SORICAL	☐	☑
T009980	CASTROVILLARI	55	665	Uliveto 2	0	0	50	€ 0,18	€ 23,00	Valore Catastale	D.G.R. 16926 del 14/11/0	Gestione SORICAL	☐	☑
T009981	CASTROVILLARI	55	667	Semin Arb 2	0	3	40	€ 1,10	€ 144,00	Valore Catastale	D.G.R. 16926 del 14/11/0	Gestione SORICAL	☐	☑
T009982	CASTROVILLARI	55	669	Vigneto 1	0	0	20	€ 0,24	€ 31,00	Valore Catastale	D.G.R. 16926 del 14/11/0	Gestione SORICAL	☐	☑
T009983	CASTROVILLARI	55	670	Seminativo 3	0	4	90	€ 0,64	€ 83,00	Valore Catastale	D.G.R. 16926 del 14/11/0	Gestione SORICAL	☐	☑
T009984	CASTROVILLARI	55	672	Semin Arb 3	0	1	60	€ 0,21	€ 28,00	Valore Catastale	D.G.R. 16926 del 14/11/0	Gestione SORICAL	☐	☑

ID TERREN	Comune	Foglio	Part.la	Coltura	ha	a	ca	Reddito Dominicale	Valore 2016	Stima / Valore	Provenienza	Destinazione d'uso	Disp.	Indisp
T009985	CASTROVILLARI	55	674	Semin Arb 2	0	0	70	€ 0,23	€ 29,00	Valore Catastale	D.G.R. 16926 del 14/11/0	Gestione SORICAL	☐	☑
T009996	CASTROVILLARI	55	689	Uliveto 2	0	0	6	€ 0,03	€ 3,00	Valore Catastale	D.G.R. 16926 del 14/11/0	Gestione SORICAL	☐	☑
T009997	CASTROVILLARI	55	691	Uliveto 3	0	2	28	€ 0,44	€ 57,00	Valore Catastale	D.G.R. 16926 del 14/11/0	Gestione SORICAL	☐	☑
T009998	CASTROVILLARI	55	695	Uliveto 3	0	2	10	€ 0,41	€ 54,00	Valore Catastale	D.G.R. 16926 del 14/11/0	Gestione SORICAL	☐	☑
T009999	CASTROVILLARI	55	697	Seminativo 3	0	1	4	€ 0,14	€ 18,00	Valore Catastale	D.G.R. 16926 del 14/11/0	Gestione SORICAL	☐	☑
T010000	CASTROVILLARI	55	698	Seminativo 3	0	1	46	€ 0,19	€ 25,00	Valore Catastale	D.G.R. 16926 del 14/11/0	Gestione SORICAL	☐	☑
T010001	CASTROVILLARI	55	699	Fabbr Rurale	0	0	2	€ 0,00	€ 0,00	Valore Catastale	D.G.R. 16926 del 14/11/0	Gestione SORICAL	☐	☑
T010002	CASTROVILLARI	55	700	Vigneto 2	0	2	15	€ 1,66	€ 217,00	Valore Catastale	D.G.R. 16926 del 14/11/0	Gestione SORICAL	☐	☑
T010003	CASTROVILLARI	55	704	Seminativo 3	0	1	70	€ 0,23	€ 29,00	Valore Catastale	D.G.R. 16926 del 14/11/0	Gestione SORICAL	☐	☑
T010004	CASTROVILLARI	55	706	Vigneto 2	0	0	50	€ 0,39	€ 51,00	Valore Catastale	D.G.R. 16926 del 14/11/0	Gestione SORICAL	☐	☑
T010007	CASTROVILLARI	55	708	Semin Arb 3	0	0	8	€ 0,03	€ 3,00	Valore Catastale	D.G.R. 16926 del 14/11/0	Gestione SORICAL	☐	☑
T009974	CASTROVILLARI	58	326	Seminativo 3	0	13	0	€ 1,68	€ 219,00	Valore Catastale	D.G.R. 16926 del 14/11/0	Gestione SORICAL	☐	☑
T009975	CASTROVILLARI	58	328	Vigneto 2	0	2	30	€ 1,79	€ 234,00	Valore Catastale	D.G.R. 16926 del 14/11/0	Gestione SORICAL	☐	☑
T010005	CASTROVILLARI	81	301	Seminativo 3	0	21	0	€ 2,71	€ 355,00	Valore Catastale	D.G.R. 16926 del 14/11/0	Gestione SORICAL	☐	☑
42	**Totali per Comune**								**€ 3 726,00**					
T003433	CELICO	01	01a	Pascolo Arb	60	0	0	€ 1 355,70	€ 177 298,00	Valore Catastale	D.M. 05/03/75	Gest. CALABRIA VERDE	☐	☑
T010037	CELICO	01	01b	Bosco Alto 2	144	38	50	€ 652,48	€ 85 331,00	Valore Catastale	D.M. 05/03/75	Gest. CALABRIA VERDE	☐	☑
T003434	CELICO	01	06a	Seminativo 4	5	67	50	€ 109,91	€ 14 374,00	Valore Catastale	D.M. 05/03/75	Gest. CALABRIA VERDE	☐	☑
T010039	CELICO	01	06c	Pascolo Arb	1	0	0	€ 22,60	€ 2 956,00	Valore Catastale	D.M. 05/03/75	Gest. CALABRIA VERDE	☐	☑
T003435	CELICO	01	07	Fabbr Rurale	0	0	72	€ 0,00	€ 0,00	Valore Catastale	D.M. 05/03/75	Gest. CALABRIA VERDE	☐	☑
T003436	CELICO	01	08	Seminativo 3	1	73	0	€ 50,26	€ 6 573,00	Valore Catastale	D.M. 05/03/75	Gest. CALABRIA VERDE	☐	☑
T003437	CELICO	01	09	Seminativo 3	20	26	0	€ 588,56	€ 76 972,00	Valore Catastale	D.M. 05/03/75	Gest. CALABRIA VERDE	☐	☑
T003438	CELICO	01	10a	Pascolo Arb	20	0	0	€ 451,90	€ 59 099,00	Valore Catastale	D.M. 05/03/75	Gest. CALABRIA VERDE	☐	☑
T010040	CELICO	01	10b	Bosco Alto 1	39	6	90	€ 353,10	€ 46 178,00	Valore Catastale	D.M. 05/03/75	Gest. CALABRIA VERDE	☐	☑
T010038	CELICO	01	6b	Pascolo 2	8	0	0	€ 77,46	€ 10 131,00	Valore Catastale	D.M. 05/03/75	Gest. CALABRIA VERDE	☐	☑
T003481	CELICO	01	82	Fabbr Rurale	0	0	25	€ 0,00	€ 0,00	Valore Catastale	D.M. 05/03/75	Gest. CALABRIA VERDE	☐	☑
T010050	CELICO	01	85	Fabbr Rurale	0	0	35	€ 0,00	€ 0,00	Valore Catastale	D.M. 05/03/75	Gest. CALABRIA VERDE	☐	☐
T003477	CELICO	01	88a	Cast frutto 3	83	62	52	€ 863,78	€ 112 964,00	Valore Catastale	D.M. 05/03/75	Gest. CALABRIA VERDE	☐	☑
T003478	CELICO	01	88b	Pascolo Arb	50	0	0	€ 1 129,75	€ 147 749,00	Valore Catastale	D.M. 05/03/75	Gest. CALABRIA VERDE	☐	☑
T003439	CELICO	02	01	Semin Irrig Ar	3	9	30	€ 199,68	€ 26 113,00	Valore Catastale	D.M. 05/03/75	Gest. CALABRIA VERDE	☐	☑
T003440	CELICO	02	02	Fabbr Rurale	0	8	80	€ 0,00	€ 0,00	Valore Catastale	D.M. 05/03/75	Gest. CALABRIA VERDE	☐	☑
T003441	CELICO	02	03a	Pascolo 2	50	0	0	€ 484,18	€ 63 320,00	Valore Catastale	D.M. 05/03/75	Gest. CALABRIA VERDE	☐	☑
T003478	CELICO	02	03b	Bosco Alto 2	91	92	20	€ 415,40	€ 54 326,00	Valore Catastale	D.M. 05/03/75	Gest. CALABRIA VERDE	☐	☑

ID TERREN	Comune	Foglio	Part.la	Coltura	ha	a	ca	Reddito Dominicale	Valore 2016	Stima / Valore	Provenienza	Destinazione d'uso	Disp.	Indisp
T003442	CELICO	02	04	Fabbr Rurale	0	7	60	€ 0,00	€ 0,00	Valore Catastale	D.M. 05/03/75	Gest. CALABRIA VERDE	☐	☑
T003443	CELICO	02	05a	Seminativo 3	5	82	63	€ 169,26	€ 22 136,00	Valore Catastale	D.M. 05/03/75	Gest. CALABRIA VERDE	☐	☑
T010042	CELICO	02	05b	Pascolo 2	0	43	77	€ 4,24	€ 554,00	Valore Catastale	D.M. 05/03/75	Gest. CALABRIA VERDE	☐	☑
T003444	CELICO	02	06a	Seminativo 4	49	65	80	€ 961,74	€ 125 776,00	Valore Catastale	D.M. 05/03/75	Gest. CALABRIA VERDE	☐	☑
T010044	CELICO	02	06b	Pascolo Arb	0	99	0	€ 22,38	€ 2 926,00	Valore Catastale	D.M. 05/03/75	Gest. CALABRIA VERDE	☐	☑
T003445	CELICO	02	12	Bosco Alto 1	73	87	90	€ 667,71	€ 87 323,00	Valore Catastale	D.M. 05/03/75	Gest. CALABRIA VERDE	☐	☑
T003446	CELICO	02	13	Seminativo 3	1	26	50	€ 36,75	€ 4 806,00	Valore Catastale	D.M. 05/03/75	Gest. CALABRIA VERDE	☐	☑
T003447	CELICO	03	02	Bosco Alto 2	14	10	70	€ 63,75	€ 8 337,00	Valore Catastale	D.M. 05/03/75	Gest. CALABRIA VERDE	☐	☑
T003448	CELICO	03	03	Bosco Alto 2	32	67	20	€ 147,65	€ 19 310,00	Valore Catastale	D.M. 05/03/75	Gest. CALABRIA VERDE	☐	☑
T003449	CELICO	03	04	Bosco Alto 1	47	76	40	€ 431,69	€ 56 456,00	Valore Catastale	D.M. 05/03/75	Gest. CALABRIA VERDE	☐	☑
T003450	CELICO	03	09	Bosco Alto 1	19	59	90	€ 177,14	€ 23 166,00	Valore Catastale	D.M. 05/03/75	Gest. CALABRIA VERDE	☐	☑
T003451	CELICO	03	10	Cast frutto 3	9	4	20	€ 93,40	€ 12 215,00	Valore Catastale	D.M. 05/03/75	Gest. CALABRIA VERDE	☐	☑
T003492	CELICO	04	01	Bosco Alto 2	1	0	40	€ 4,54	€ 593,00	Valore Catastale	D.M. 05/03/75	Gest. CALABRIA VERDE	☐	☑
T003495	CELICO	04	06	Seminativo 2	8	30	0	€ 321,50	€ 42 046,00	Valore Catastale	D.M. 10/03/79	Gest. CALABRIA VERDE	☐	☑
T003497	CELICO	04	14	Bosco Alto 2	26	37	0	€ 119,16	€ 15 584,00	Valore Catastale	D.M. 10/03/79	Gest. CALABRIA VERDE	☐	☑
T003496	CELICO	04	15	Bosco Alto 2	23	40	30	€ 105,76	€ 13 832,00	Valore Catastale	D.M. 05/03/75	Gest. CALABRIA VERDE	☐	☑
T003494	CELICO	04	19	Bosco Alto 2	12	0	0	€ 54,23	€ 7 092,00	Valore Catastale	D.M. 05/03/75	Gest. CALABRIA VERDE	☐	☑
T003493	CELICO	04	20	Bosco Alto 2	31	77	60	€ 143,60	€ 18 780,00	Valore Catastale	D.M. 05/03/75	Gest. CALABRIA VERDE	☐	☑
T003452	CELICO	06	01	Bosco Alto 1	8	79	40	€ 79,48	€ 10 394,00	Valore Catastale	D.M. 05/03/75	Gest. CALABRIA VERDE	☐	☑
T003453	CELICO	06	12	Pascolo 1	1	68	10	€ 32,55	€ 4 257,00	Valore Catastale	D.M. 05/03/75	Gest. CALABRIA VERDE	☐	☑
T003454	CELICO	06	19a	Semin Irrig 2	1	66	0	€ 112,53	€ 14 716,00	Valore Catastale	D.M. 05/03/75	Gest. CALABRIA VERDE	☐	☑
T010045	CELICO	06	19b	Bosco Alto 1	79	12	10	€ 715,10	€ 93 521,00	Valore Catastale	D.M. 05/03/75	Gest. CALABRIA VERDE	☐	☑
T003455	CELICO	13	01	Pascolo 1	1	92	80	€ 37,34	€ 4 883,00	Valore Catastale	D.M. 05/03/75	Gest. CALABRIA VERDE	☐	☑
T003456	CELICO	13	02	Bosco Alto 1	51	80	10	€ 468,18	€ 61 228,00	Valore Catastale	D.M. 05/03/75	Gest. CALABRIA VERDE	☐	☑
T003457	CELICO	13	03	Seminativo 3	0	72	0	€ 20,91	€ 2 735,00	Valore Catastale	D.M. 05/03/75	Gest. CALABRIA VERDE	☐	☑
T003458	CELICO	13	04	Seminativo 3	0	68	10	€ 19,79	€ 2 588,00	Valore Catastale	D.M. 05/03/75	Gest. CALABRIA VERDE	☐	☑
T003459	CELICO	13	05	Seminativo 3	1	28	10	€ 37,21	€ 4 867,00	Valore Catastale	D.M. 05/03/75	Gest. CALABRIA VERDE	☐	☑
T003460	CELICO	13	07	Bosco Alto 1	106	49	70	€ 962,53	€ 125 879,00	Valore Catastale	D.M. 05/03/75	Gest. CALABRIA VERDE	☐	☑
T003461	CELICO	13	13	Pascolo 1	2	52	10	€ 48,83	€ 6 385,00	Valore Catastale	D.M. 05/03/75	Gest. CALABRIA VERDE	☐	☑
T003462	CELICO	13	15a	Semin Irrig 2	12	50	72	€ 847,80	€ 110 875,00	Valore Catastale	D.M. 05/03/75	Gest. CALABRIA VERDE	☐	☑
T010046	CELICO	13	15b	Pascolo 1	0	13	28	€ 2,58	€ 337,00	Valore Catastale	D.M. 05/03/75	Gest. CALABRIA VERDE	☐	☑
T003463	CELICO	13	20a	Seminativo 2	0	95	13	€ 36,85	€ 4 819,00	Valore Catastale	D.M. 05/03/75	Gest. CALABRIA VERDE	☐	☑
T010047	CELICO	13	20b	Pascolo Arb	0	1	47	€ 0,34	€ 44,00	Valore Catastale	D.M. 05/03/75	Gest. CALABRIA VERDE	☐	☑

ID TERREN	Comune	Foglio	Part.la	Coltura	ha	a	ca	Reddito Dominicale	Valore 2016	Stima / Valore	Provenienza	Destinazione d'uso	Disp.	Indisp
T010048	CELICO	13	22a	Semin Irrig 2	2	20	0	€ 13,56	€ 1 774,00	Valore Catastale	D.M. 05/03/75	Gest. CALABRIA VERDE	☐	☑
T003464	CELICO	13	22b	Seminativo 2	2	45	0	€ 94,90	€ 12 411,00	Valore Catastale	D.M. 05/03/75	Gest. CALABRIA VERDE	☐	☑
T006827	CELICO	14	02	Bosco Alto 1	93	37	20	€ 843,90	€ 109 707,00	Valore Catastale	D.M. 05/03/75	Gest. CALABRIA VERDE	☐	☑
T006826	CELICO	16	14	Pascolo 1	0	5	0			Valore Catastale	NOTA TRASC.		☐	☑
T006828	CELICO	16	15	Pascolo 1	0	1	0			Valore Catastale	NOTA TRASC.		☐	☑
T006830	CELICO	23	29	Pascolo 1	0	21	0			Valore Catastale	NOTA TRASC.		☐	☑
T003465	CELICO	27	01	Bosco Misto	6	36	10	€ 65,70	€ 8 592,00	Valore Catastale	D.M. 05/03/75	Gest. CALABRIA VERDE	☐	☑
T003466	CELICO	27	04a	Bosco Ceduo	8	0	0	€ 180,76	€ 23 640,00	Valore Catastale	D.M. 05/03/75	Gest. CALABRIA VERDE	☐	☑
T010049	CELICO	27	04b	Bosco Ceduo	0	52	70	€ 2,73	€ 356,00	Valore Catastale	D.M. 05/03/75	Gest. CALABRIA VERDE	☐	☑
T003467	CELICO	27	07	Pascolo 3	0	71	0	€ 3,21	€ 420,00	Valore Catastale	D.M. 05/03/75	Gest. CALABRIA VERDE	☐	☑
T003509	CELICO	27	08	Fu d'accerta	0	3	80			Valore Catastale	D.M. 05/03/75	Gest. CALABRIA VERDE	☐	☑
T003468	CELICO	27	11	Pascolo 2	0	34	4	€ 3,55	€ 464,00	Valore Catastale	D.M. 05/03/75	Gest. CALABRIA VERDE	☐	☑
T006940	CELICO	27	15	Pascolo 3	0	61	80	€ 3,19	€ 134 669,00	Tecnici Interni	ex Afor (valore da perizia)		☑	☐
T003500	CELICO	27	16	Ente Urbano	0	9	0			Valore Catastale	D.M. 10/03/79	Gest. CALABRIA VERDE	☐	☑
T003469	CELICO	27	17	Bosco Alto 1	0	68	0	€ 6,15	€ 804,00	Valore Catastale	D.M. 05/03/75	Gest. CALABRIA VERDE	☐	☑
T003470	CELICO	27	19	Bosco Alto 1	0	20	80	€ 1,88	€ 245,00	Valore Catastale	D.M. 05/03/75	Gest. CALABRIA VERDE	☐	☑
T003471	CELICO	27	31	Bosco Alto 1	0	47	10	€ 4,26	€ 557,00	Valore Catastale	D.M. 05/03/75	Gest. CALABRIA VERDE	☐	☑
T003479	CELICO	27	64	Pascolo 3	3	18	30	€ 14,39	€ 1 882,00	Valore Catastale	D.M. 05/03/75	Gest. CALABRIA VERDE	☐	☑
T003506	CELICO	27	65	Ente Urbano	0	36	0			Valore Catastale	D.M. 10/03/79	Gest. CALABRIA VERDE	☐	☑
T003472	CELICO	29	01	Bosco Ceduo	1	15	10	€ 5,95	€ 778,00	Valore Catastale	D.M. 05/03/75	Gest. CALABRIA VERDE	☐	☑
T003473	CELICO	29	02	Pascolo 3	3	2	0	€ 13,65	€ 1 785,00	Valore Catastale	D.M. 05/03/75	Gest. CALABRIA VERDE	☐	☑
T003474	CELICO	29	03	Bosco Ceduo	0	69	90	€ 3,61	€ 472,00	Valore Catastale	D.M. 05/03/75	Gest. CALABRIA VERDE	☐	☑
T003507	CELICO	30	16	Pascolo 3	3	67	60	€ 16,61	€ 2 173,00	Valore Catastale	D.M. 10/03/79	Gest. CALABRIA VERDE	☐	☑
T003508	CELICO	30	17	Pascolo Cesp	11	59	10	€ 44,90	€ 5 872,00	Valore Catastale	D.M. 10/03/79	Gest. CALABRIA VERDE	☐	☑
T003475	CELICO	34	19	Pascolo Cesp	0	30	0	€ 1,16	€ 152,00	Valore Catastale	D.M. 05/03/75	Gest. CALABRIA VERDE	☐	☑
T003476	CELICO	34	21	Seminativo 4	1	37	90	€ 26,71	€ 3 493,00	Valore Catastale	D.M. 05/03/75	Gest. CALABRIA VERDE	☐	☑
T010051	CELICO	36	653	Semin Arb 2	0	1	0	€ 0,39	€ 51,00	Valore Catastale	Decr_Espr. Del 07/06/199	Dem.Reg. Ramo Acquedot	☐	☑
T010055	CELICO	36	711	Semin Arb 2	0	0	20	€ 0,08	€ 10,00	Valore Catastale	Decr_Espr. Del 07/06/199	Dem.Reg. Ramo Acquedot	☐	☑
T010052	CELICO	37	133	Seminativo 1	0	2	80	€ 1,45	€ 190,00	Valore Catastale	Decr_Espr. Del 07/06/199	Dem.Reg. Ramo Acquedot	☐	☑
T010053	CELICO	37	139	Semin Arb 2	0	2	10	€ 0,81	€ 106,00	Valore Catastale	Decr_Espr. Del 07/06/199	Dem.Reg. Ramo Acquedot	☐	☑
T010056	CELICO	37	156	Cast frutto 1	0	0	20	€ 0,08	€ 10,00	Valore Catastale	Decr_Espr. Del 07/06/199	Dem.Reg. Ramo Acquedot	☐	☑
T010057	CELICO	37	157	Semin Arb 1	0	0	20	€ 0,10	€ 13,00	Valore Catastale	Decr_Espr. Del 07/06/199	Dem.Reg. Ramo Acquedot	☐	☑
T010058	CELICO	37	158	Semin Arb 1	0	1	95	€ 1,01	€ 132,00	Valore Catastale	Decr_Espr. Del 07/06/199	Dem.Reg. Ramo Acquedot	☐	☑

ID TERREN	Comune	Foglio	Part.la	Coltura	ha	a	ca	Reddito Dominicale	Valore 2016	Stima / Valore	Provenienza	Destinazione d'uso	Disp.	Indisp
T010059	CELICO	37	159	Semin Arb 1	0	0	10	€ 0,05	€ 7,00	Valore Catastale	Decr_Espr. Del 07/06/199	Dem.Reg. Ramo Acquedot	☐	☑
T010060	CELICO	37	160	Semin Arb 1	0	1	85	€ 0,95	€ 124,00	Valore Catastale	Decr_Espr. Del 07/06/199	Dem.Reg. Ramo Acquedot	☐	☑
T010061	CELICO	37	161	Semin Arb 1	0	1	5	€ 0,54	€ 70,00	Valore Catastale	Decr_Espr. Del 07/06/199	Dem.Reg. Ramo Acquedot	☐	☑
T010062	CELICO	37	162	Seminativo 1	0	0	10	€ 0,05	€ 7,00	Valore Catastale	Decr_Espr. Del 07/06/199	Dem.Reg. Ramo Acquedot	☐	☑
T010063	CELICO	37	163	Seminativo 1	0	1	30	€ 0,68	€ 88,00	Valore Catastale	Decr_Espr. Del 07/06/199	Dem.Reg. Ramo Acquedot	☐	☑
T010064	CELICO	37	165	Semin Arb 2	0	0	40	€ 0,15	€ 20,00	Valore Catastale	Decr_Espr. Del 07/06/199	Dem.Reg. Ramo Acquedot	☐	☑
T010065	CELICO	37	166	Semin Arb 2	0	2	70	€ 1,05	€ 137,00	Valore Catastale	Decr_Espr. Del 07/06/199	Dem.Reg. Ramo Acquedot	☐	☑
T010066	CELICO	37	167	Bosco Ceduo	0	0	15	€ 0,03	€ 3,00	Valore Catastale	Decr_Espr. Del 07/06/199	Dem.Reg. Ramo Acquedot	☐	☑
T010067	CELICO	37	168	Semin Arb 1	0	2	10	€ 1,09	€ 142,00	Valore Catastale	Decr_Espr. Del 07/06/199	Dem.Reg. Ramo Acquedot	☐	☑
T010068	CELICO	39	146	Semin Irrig 3	0	0	35	€ 0,26	€ 34,00	Valore Catastale	Decr_Espr. Del 07/06/199	Dem.Reg. Ramo Acquedot	☐	☑
T010054	CELICO	39	151	Cast frutto 2	0	2	60	€ 0,50	€ 65,00	Valore Catastale	Decr_Espr. Del 07/06/199	Dem.Reg. Ramo Acquedot	☐	☑
T010069	CELICO	39	171	Semin Arb 2	0	0	90	€ 0,35	€ 46,00	Valore Catastale	Decr_Espr. Del 07/06/199	Dem.Reg. Ramo Acquedot	☐	☑
T010070	CELICO	39	172	Semin Arb 2	0	0	60	€ 0,24	€ 31,00	Valore Catastale	Decr_Espr. Del 07/06/199	Dem.Reg. Ramo Acquedot	☐	☑
T010071	CELICO	39	174	Semin Arb 2	0	0	55	€ 0,21	€ 28,00	Valore Catastale	Decr_Espr. Del 07/06/199	Dem.Reg. Ramo Acquedot	☐	☑
T010072	CELICO	39	175	Seminativo 3	0	0	25	€ 0,08	€ 10,00	Valore Catastale	Decr_Espr. Del 07/06/199	Dem.Reg. Ramo Acquedot	☐	☑
T010073	CELICO	39	177	Semin Irrig 3	0	0	60	€ 0,29	€ 38,00	Valore Catastale	Decr_Espr. Del 07/06/199	Dem.Reg. Ramo Acquedot	☐	☑
T010074	CELICO	39	178	Cast frutto 3	0	0	50	€ 0,05	€ 7,00	Valore Catastale	Decr_Espr. Del 07/06/199	Dem.Reg. Ramo Acquedot	☐	☑
T010075	CELICO	39	180	Cast frutto 3	0	4	40	€ 0,85	€ 111,00	Valore Catastale	Decr_Espr. Del 07/06/199	Dem.Reg. Ramo Acquedot	☐	☑
T010076	CELICO	39	181	Seminativo 4	0	0	30	€ 0,06	€ 8,00	Valore Catastale	Decr_Espr. Del 07/06/199	Dem.Reg. Ramo Acquedot	☐	☑
T010077	CELICO	39	287	Cast frutto 2	0	2	0	€ 0,39	€ 51,00	Valore Catastale	Frazionamento del 04/03/	Dem.Reg. Ramo Acquedot	☐	☑
T010078	CELICO	39	288	Cast frutto 2	0	0	35	€ 0,06	€ 8,00	Valore Catastale	Frazionamento del 04/03/	Dem.Reg. Ramo Acquedot	☐	☑
T010079	CELICO	39	289	Cast frutto 2	0	0	25	€ 0,05	€ 7,00	Valore Catastale	Frazionamento del 04/03/	Dem.Reg. Ramo Acquedot	☐	☑
106	**Totali per Comune**								**€ 2 103 644,00**					
T008440	CERISANO	13	392	Cast frutto 3	0	5	40	€ 1,05	€ 137,00	Da esproprio	Dec.Esp.n.10 del 24/05/2	Gestione SORICAL	☐	☑
1	**Totali per Comune**								**€ 137,00**					
T012217	CERVICATI	07	663	Semin Arb 3	0	1	90	€ 0,49	€ 344,00	Da esproprio	Dec.Esp.n.11 del 12/03/2	Gestione SORICAL	☐	☑
T012218	CERVICATI	07	665	Uliveto 3	0	4	60	€ 0,89	€ 715,00	Da esproprio	Dec.Esp.n.11 del 12/03/2	Gestione SORICAL	☐	☑
T012219	CERVICATI	07	667	Semin Arb 2	0	2	85	€ 1,01	€ 408,00	Da esproprio	Dec.Esp.n.11 del 12/03/2	Gestione SORICAL	☐	☑
T012073	CERVICATI	08	423	Semin Arb 3	0	1	28	€ 0,35	€ 600,00	Da esproprio	Dec.Esp.n.26 del 06/10/2	Gestione SORICAL	☐	☑
T011998	CERVICATI	08	428	Semin Arb 3	0	1	95	€ 0,50	€ 272,00	Da esproprio	Dec.Esp.n.26 del 06/10/2	Gestione SORICAL	☐	☑
T011997	CERVICATI	08	430	Semin Arb 3	0	1	41	€ 0,36	€ 172,00	Da esproprio	Dec.Esp.n.26 del 06/10/2	Gestione SORICAL	☐	☑
T011996	CERVICATI	08	431	Semin Arb 3	0	0	24	€ 0,06	€ 29,00	Da esproprio	Dec.Esp.n.26 del 06/10/2	Gestione SORICAL	☐	☑
T011994	CERVICATI	08	433	Bosco Ceduo	0	0	62	€ 0,03	€ 69,00	Da esproprio	Dec.Esp.n.26 del 06/10/2	Gestione SORICAL	☐	☑

ID TERREN	Comune	Foglio	Part.la	Coltura	ha	a	ca	Reddito Dominicale	Valore 2016	Stima / Valore	Provenienza	Destinazione d'uso	Disp.	Indisp
T011995	CERVICATI	09	406	Seminativo 2	0	0	53	€ 0,15	€ 48,00	Da esproprio	Dec.Esp.n.26 del 06/10/2	Gestione SORICAL	☐	☑
T011999	CERVICATI	09	408	Seminativo 2	0	0	68	€ 0,20	€ 83,00	Da esproprio	Dec.Esp.n.26 del 06/10/2	Gestione SORICAL	☐	☑
T012000	CERVICATI	09	410	Semin Arb 2	0	0	50	€ 0,18	€ 70,00	Da esproprio	Dec.Esp.n.26 del 06/10/2	Gestione SORICAL	☐	☑
T012001	CERVICATI	09	412	Semin Arb 3	0	1	9	€ 0,29	€ 152,00	Da esproprio	Dec.Esp.n.26 del 06/10/2	Gestione SORICAL	☐	☑
T012002	CERVICATI	09	414	Seminativo 2	0	0	52	€ 0,15	€ 64,00	Da esproprio	Dec.Esp.n.26 del 06/10/2	Gestione SORICAL	☐	☑
T012003	CERVICATI	09	416	Semin Arb 2	0	1	20	€ 0,43	€ 147,00	Da esproprio	Dec.Esp.n.26 del 06/10/2	Gestione SORICAL	☐	☑
T012004	CERVICATI	09	418	Semin Arb 3	0	1	91	€ 0,49	€ 234,00	Da esproprio	Dec.Esp.n.26 del 06/10/2	Gestione SORICAL	☐	☑
T012005	CERVICATI	09	422	Uliveto 2	0	0	70	€ 0,25	€ 86,00	Da esproprio	Dec.Esp.n.26 del 06/10/2	Gestione SORICAL	☐	☑
T012074	CERVICATI	09	424	Semin Arb 3	0	1	32	€ 0,34	€ 1 351,00	Da esproprio	Dec.Esp.n.28 del 24/11/2	Gestione SORICAL	☐	☑
T012075	CERVICATI	09	426	Vigneto 2	0	0	38	€ 0,21	€ 323,00	Da esproprio	Dec.Esp.n.28 del 24/11/2	Gestione SORICAL	☐	☑
T012006	CERVICATI	09	428	Uliveto 2	0	1	10	€ 0,39	€ 134,00	Da esproprio	Dec.Esp.n.26 del 06/10/2	Gestione SORICAL	☐	☑
T012007	CERVICATI	09	430	Uliveto 2	0	1	19	€ 0,43	€ 255,00	Da esproprio	Dec.Esp.n.26 del 06/10/2	Gestione SORICAL	☐	☑
T012008	CERVICATI	09	432	Semin Arb 2	0	0	40	€ 0,14	€ 86,00	Da esproprio	Dec.Esp.n.26 del 06/10/2	Gestione SORICAL	☐	☑
T012009	CERVICATI	09	434	Semin Arb 2	0	0	10	€ 0,04	€ 24,00	Da esproprio	Dec.Esp.n.26 del 06/10/2	Gestione SORICAL	☐	☑
T012010	CERVICATI	09	436	Semin Arb 2	0	0	79	€ 0,28	€ 190,00	Da esproprio	Dec.Esp.n.26 del 06/10/2	Gestione SORICAL	☐	☑
T012011	CERVICATI	09	438	Uliveto 2	0	0	30	€ 0,11	€ 60,00	Da esproprio	Dec.Esp.n.26 del 06/10/2	Gestione SORICAL	☐	☑
T012012	CERVICATI	09	440	Uliveto 2	0	0	29	€ 0,10	€ 57,00	Da esproprio	Dec.Esp.n.26 del 06/10/2	Gestione SORICAL	☐	☑
T012013	CERVICATI	09	442	Uliveto 2	0	0	28	€ 0,10	€ 55,00	Da esproprio	Dec.Esp.n.26 del 06/10/2	Gestione SORICAL	☐	☑
T012015	CERVICATI	09	444	Vigneto 2	0	0	40	€ 0,23	€ 96,00	Da esproprio	Dec.Esp.n.26 del 06/10/2	Gestione SORICAL	☐	☑
T012016	CERVICATI	09	446	Semin Arb 1	0	0	48	€ 0,19	€ 115,00	Da esproprio	Dec.Esp.n.26 del 06/10/2	Gestione SORICAL	☐	☑
T012018	CERVICATI	09	448	Semin Arb 1	0	0	29	€ 0,11	€ 70,00	Da esproprio	Dec.Esp.n.26 del 06/10/2	Gestione SORICAL	☐	☑
T012017	CERVICATI	09	450	Semin Arb 1	0	0	10	€ 0,04	€ 14,00	Da esproprio	Dec.Esp.n.26 del 06/10/2	Gestione SORICAL	☐	☑
T012019	CERVICATI	09	452	Semin Arb 1	0	1	10	€ 0,43	€ 264,00	Da esproprio	Dec.Esp.n.26 del 06/10/2	Gestione SORICAL	☐	☑
T012020	CERVICATI	09	454	Semin Arb 1	0	1	35	€ 0,53	€ 324,00	Da esproprio	Dec.Esp.n.26 del 06/10/2	Gestione SORICAL	☐	☑
T012021	CERVICATI	09	456	Semin Arb 1	0	0	65	€ 0,25	€ 91,00	Da esproprio	Dec.Esp.n.26 del 06/10/2	Gestione SORICAL	☐	☑
T012014	CERVICATI	09	458	Semin Arb 1	0	1	51	€ 0,59	€ 299,00	Da esproprio	Dec.Esp.n.26 del 06/10/2	Gestione SORICAL	☐	☑
T012022	CERVICATI	15	304	Semin Arb 3	0	1	0	€ 0,26	€ 140,00	Da esproprio	Dec.Esp.n.26 del 06/10/2	Gestione SORICAL	☐	☑
T012027	CERVICATI	15	389	Seminativo 2	0	1	97	€ 0,58	€ 276,00	Da esproprio	Dec.Esp.n.26 del 06/10/2	Gestione SORICAL	☐	☑
T012026	CERVICATI	15	390	Seminativo 2	0	0	12	€ 0,04	€ 17,00	Da esproprio	Dec.Esp.n.26 del 06/10/2	Gestione SORICAL	☐	☑
T012025	CERVICATI	15	392	Semin Arb 3	0	3	44	€ 0,89	€ 482,00	Da esproprio	Dec.Esp.n.26 del 06/10/2	Gestione SORICAL	☐	☑
T012024	CERVICATI	15	393	Semin Arb 3	0	6	79	€ 1,75	€ 951,00	Da esproprio	Dec.Esp.n.26 del 06/10/2	Gestione SORICAL	☐	☑
T012023	CERVICATI	15	394	Semin Arb 3	0	1	70	€ 0,26	€ 238,00	Da esproprio	Dec.Esp.n.26 del 06/10/2	Gestione SORICAL	☐	☑
40	**Totali per Comune**								**€ 9 405,00**					

ID TERREN	Comune	Foglio	Part.la	Coltura	ha	a	ca	Reddito Dominicale	Valore 2016	Stima / Valore	Provenienza	Destinazione d'uso	Disp.	Indisp
T012222	CERZETO	11	412	Cast frutto 3	0	0	20	€ 0,03	€ 3,00	Da esproprio	Dec.Esp.n.12 del 12/03/2	Gestione SORICAL	☐	☑
T012223	CERZETO	11	420	Cast frutto 3	0	1	20	€ 0,15	€ 20,00	Da esproprio	Dec.Esp.n.12 del 12/03/2	Gestione SORICAL	☐	☑
T012221	CERZETO	11	431	Cast frutto 2	0	0	40	€ 0,08	€ 10,00	Da esproprio	Dec.Esp.n.12 del 12/03/2	Gestione SORICAL	☐	☑
T012220	CERZETO	11	433	Cast frutto 2	0	0	95	€ 0,19	€ 24,00	Da esproprio	Dec.Esp.n.12 del 12/03/2	Gestione SORICAL	☐	☑
4	**Totali per Comune**								**€ 57,00**					
T003510	COLOSIMI	32	14	Bosco Ceduo	25	99	60	€ 67,13	€ 8 779,00	Valore Catastale	D.M. 05/03/75	Gest. CALABRIA VERDE	☐	☑
T003511	COLOSIMI	32	15	Pascolo 3	2	6	60	€ 5,34	€ 698,00	Valore Catastale	D.M. 05/03/75	Gest. CALABRIA VERDE	☐	☑
T003512	COLOSIMI	33	15	Bosco Ceduo	6	49	80	€ 16,78	€ 2 194,00	Valore Catastale	D.M. 05/03/75	Gest. CALABRIA VERDE	☐	☑
T003513	COLOSIMI	33	17	Pascolo Cesp	12	21	40	€ 63,08	€ 8 249,00	Valore Catastale	D.M. 05/03/75	Gest. CALABRIA VERDE	☐	☑
T003514	COLOSIMI	33	18	Pascolo 3	10	81	70	€ 27,94	€ 3 654,00	Valore Catastale	D.M. 05/03/75	Gest. CALABRIA VERDE	☐	☑
T003516	COLOSIMI	33	28	Pascolo 2	0	30	0	€ 1,94	€ 253,00	Valore Catastale	D.M. 05/03/75	Gest. CALABRIA VERDE	☐	☑
T003515	COLOSIMI	33	29	Pascolo 1	0	78	30	€ 10,11	€ 1 323,00	Valore Catastale	D.M. 05/03/75	Gest. CALABRIA VERDE	☐	☑
7	**Totali per Comune**								**€ 25 150,00**					
T003519	CORIGLIANO CALABRO	115	415	Uliveto	0	0	40	€ 0,05	€ 7,00	Valore Catastale	D.G.R. 6919 del 08/06/06	Gestione SORICAL	☐	☑
T003520	CORIGLIANO CALABRO	115	417	Uliveto	0	0	40	€ 0,05	€ 7,00	Valore Catastale	D.G.R. 6919 del 08/06/06	Gestione SORICAL	☐	☑
T003521	CORIGLIANO CALABRO	115	418	Uliveto	0	1	0	€ 0,13	€ 16,00	Valore Catastale	D.G.R. 6919 del 08/06/06	Gestione SORICAL	☐	☑
T003522	CORIGLIANO CALABRO	115	421	Uliveto	0	1	0	€ 0,13	€ 16,00	Valore Catastale	D.G.R. 6919 del 08/06/06	Gestione SORICAL	☐	☑
T003523	CORIGLIANO CALABRO	115	424	Uliveto	0	0	70	€ 0,09	€ 11,00	Valore Catastale	D.G.R. 6919 del 08/06/06	Gestione SORICAL	☐	☑
T003524	CORIGLIANO CALABRO	134	01	Bosco Ceduo	0	48	70	€ 1,89	€ 247,00	Valore Catastale	D.M. 05/03/75	Gest. CALABRIA VERDE	☐	☑
T003525	CORIGLIANO CALABRO	134	02	Bosco Ceduo	0	56	40	€ 2,19	€ 286,00	Valore Catastale	D.M. 05/03/75	Gest. CALABRIA VERDE	☐	☑
T003526	CORIGLIANO CALABRO	134	03	Bosco Ceduo	10	25	70	€ 39,73	€ 5 195,00	Valore Catastale	D.M. 05/03/75	Gest. CALABRIA VERDE	☐	☑
T003527	CORIGLIANO CALABRO	134	04	Bosco Ceduo	1	72	50	€ 6,69	€ 875,00	Valore Catastale	D.M. 05/03/75	Gest. CALABRIA VERDE	☐	☑
T003528	CORIGLIANO CALABRO	134	05	Bosco Ceduo	32	70	30	€ 126,68	€ 16 567,00	Valore Catastale	D.M. 05/03/75	Gest. CALABRIA VERDE	☐	☑
T003529	CORIGLIANO CALABRO	134	06	Bosco Ceduo	15	4	50	€ 58,28	€ 7 621,00	Valore Catastale	D.M. 05/03/75	Gest. CALABRIA VERDE	☐	☑
T003530	CORIGLIANO CALABRO	134	07	Bosco Ceduo	10	30	80	€ 39,93	€ 5 221,00	Valore Catastale	D.M. 05/03/75	Gest. CALABRIA VERDE	☐	☑
T003531	CORIGLIANO CALABRO	134	08	Bosco Ceduo	0	36	40	€ 1,41	€ 185,00	Valore Catastale	D.M. 05/03/75	Gest. CALABRIA VERDE	☐	☑
T003532	CORIGLIANO CALABRO	134	09	Bosco Ceduo	13	50	90	€ 52,33	€ 6 843,00	Valore Catastale	D.M. 05/03/75	Gest. CALABRIA VERDE	☐	☑
T003533	CORIGLIANO CALABRO	134	10	Bosco Ceduo	32	37	20	€ 125,39	€ 16 398,00	Valore Catastale	D.M. 05/03/75	Gest. CALABRIA VERDE	☐	☑
T003534	CORIGLIANO CALABRO	134	11	Bosco Ceduo	21	40	80	€ 82,93	€ 10 845,00	Valore Catastale	D.M. 05/03/75	Gest. CALABRIA VERDE	☐	☑
T003535	CORIGLIANO CALABRO	134	12	Bosco Ceduo	10	82	70	€ 90,86	€ 11 883,00	Valore Catastale	D.M. 05/03/75	Gest. CALABRIA VERDE	☐	☑
T003536	CORIGLIANO CALABRO	134	13	Bosco Ceduo	9	48	50	€ 36,74	€ 4 805,00	Valore Catastale	D.M. 05/03/75	Gest. CALABRIA VERDE	☐	☑
T003537	CORIGLIANO CALABRO	134	14	Bosco Ceduo	7	26	20	€ 28,13	€ 3 678,00	Valore Catastale	D.M. 05/03/75	Gest. CALABRIA VERDE	☐	☑
T003538	CORIGLIANO CALABRO	134	15	Bosco Ceduo	4	11	80	€ 34,56	€ 4 520,00	Valore Catastale	D.M. 05/03/75	Gest. CALABRIA VERDE	☐	☑

ID TERREN	Comune	Foglio	Part.la	Coltura	ha	a	ca	Reddito Dominicale	Valore 2016	Stima / Valore	Provenienza	Destinazione d'uso	Disp.	Indisp
T003539	CORIGLIANO CALABRO	134	16	Bosco Ceduo	23	49	10	€ 90,99	€ 11 899,00	Valore Catastale	D.M. 05/03/75	Gest. CALABRIA VERDE	☐	☑
T003540	CORIGLIANO CALABRO	134	17	Bosco Ceduo	35	77	10	€ 300,20	€ 39 260,00	Valore Catastale	D.M. 05/03/75	Gest. CALABRIA VERDE	☐	☑
T003541	CORIGLIANO CALABRO	134	18	Bosco Ceduo	4	73	30	€ 39,73	€ 5 195,00	Valore Catastale	D.M. 05/03/75	Gest. CALABRIA VERDE	☐	☑
T003542	CORIGLIANO CALABRO	134	19	Pascolo Cesp	8	81	80	€ 51,24	€ 6 701,00	Valore Catastale	D.M. 05/03/75	Gest. CALABRIA VERDE	☐	☑
T003545	CORIGLIANO CALABRO	137	172	Pascolo Cesp	0	11	0	€ 0,64	€ 83,00	Valore Catastale	D.M. 05/03/75	Gest. CALABRIA VERDE	☐	☑
T003546	CORIGLIANO CALABRO	137	188	Pascolo Cesp	0	5	20	€ 0,48	€ 62,00	Valore Catastale	D.M. 05/03/75	Gest. CALABRIA VERDE	☐	☑
T003543	CORIGLIANO CALABRO	137	81	Seminativo 4	0	36	50	€ 7,08	€ 925,00	Valore Catastale	D.M. 05/03/75	Gest. CALABRIA VERDE	☐	☑
T003544	CORIGLIANO CALABRO	137	93	Semin Arb 3	0	16	50	€ 5,33	€ 696,00	Valore Catastale	D.M. 05/03/75	Gest. CALABRIA VERDE	☐	☑
T003547	CORIGLIANO CALABRO	138	37	Seminativo 4	0	4	0	€ 0,78	€ 101,00	Valore Catastale	D.M. 05/03/75	Gest. CALABRIA VERDE	☐	☑
T003548	CORIGLIANO CALABRO	138	38	Pascolo 2	0	19	60	€ 1,26	€ 165,00	Valore Catastale	D.M. 05/03/75	Gest. CALABRIA VERDE	☐	☑
T003549	CORIGLIANO CALABRO	138	82	Pascolo Cesp	2	39	70	€ 21,66	€ 2 833,00	Valore Catastale	D.M. 05/03/75	Gest. CALABRIA VERDE	☐	☑
T003550	CORIGLIANO CALABRO	139	04	Fabbr Rurale	0	2	60	€ 0,00	€ 0,00	Valore Catastale	D.M. 05/03/75	Gest. CALABRIA VERDE	☐	☑
T003570	CORIGLIANO CALABRO	139	100	Seminativo 5	0	67	90	€ 7,01	€ 917,00	Valore Catastale	D.M. 05/03/75	Gest. CALABRIA VERDE	☐	☑
T003571	CORIGLIANO CALABRO	139	101	Vigneto 3	0	3	50	€ 1,35	€ 177,00	Valore Catastale	D.M. 05/03/75	Gest. CALABRIA VERDE	☐	☑
T003572	CORIGLIANO CALABRO	139	102	Bosco Ceduo	7	77	80	€ 65,28	€ 8 537,00	Valore Catastale	D.M. 05/03/75	Gest. CALABRIA VERDE	☐	☑
T003573	CORIGLIANO CALABRO	139	105	Bosco Alto 2	6	5	60	€ 23,46	€ 3 068,00	Valore Catastale	D.M. 05/03/75	Gest. CALABRIA VERDE	☐	☑
T003574	CORIGLIANO CALABRO	139	106	Bosco Alto 1	8	80	90	€ 62,55	€ 8 180,00	Valore Catastale	D.M. 05/03/75	Gest. CALABRIA VERDE	☐	☑
T003575	CORIGLIANO CALABRO	139	107	Pascolo 3	2	23	10	€ 7,20	€ 942,00	Valore Catastale	D.M. 05/03/75	Gest. CALABRIA VERDE	☐	☑
T003576	CORIGLIANO CALABRO	139	108	Pascolo 3	12	17	70	€ 39,30	€ 5 140,00	Valore Catastale	D.M. 05/03/75	Gest. CALABRIA VERDE	☐	☑
T003577	CORIGLIANO CALABRO	139	109	Seminativo 4	0	35	40	€ 6,85	€ 896,00	Valore Catastale	D.M. 05/03/75	Gest. CALABRIA VERDE	☐	☑
T003578	CORIGLIANO CALABRO	139	110	Pascolo Cesp	6	83	30	€ 22,05	€ 2 884,00	Valore Catastale	D.M. 05/03/75	Gest. CALABRIA VERDE	☐	☑
T003579	CORIGLIANO CALABRO	139	111	Vigneto 4	0	4	50	€ 0,88	€ 114,00	Valore Catastale	D.M. 05/03/75	Gest. CALABRIA VERDE	☐	☑
T003580	CORIGLIANO CALABRO	139	112	Seminativo 5	0	88	70	€ 9,16	€ 1 198,00	Valore Catastale	D.M. 05/03/75	Gest. CALABRIA VERDE	☐	☑
T003581	CORIGLIANO CALABRO	139	113	Pascolo Cesp	0	53	70	€ 3,13	€ 409,00	Valore Catastale	D.M. 05/03/75	Gest. CALABRIA VERDE	☐	☑
T003582	CORIGLIANO CALABRO	139	114	Bosco Ceduo	0	37	20	€ 3,13	€ 409,00	Valore Catastale	D.M. 05/03/75	Gest. CALABRIA VERDE	☐	☑
T003583	CORIGLIANO CALABRO	139	115	Pascolo Cesp	5	44	0	€ 31,61	€ 4 134,00	Valore Catastale	D.M. 05/03/75	Gest. CALABRIA VERDE	☐	☑
T003584	CORIGLIANO CALABRO	139	116	Semin Arb 4	6	61	10	€ 85,36	€ 11 164,00	Valore Catastale	D.M. 05/03/75	Gest. CALABRIA VERDE	☐	☑
T003585	CORIGLIANO CALABRO	139	117	Seminativo 5	0	92	90	€ 9,60	€ 1 255,00	Valore Catastale	D.M. 05/03/75	Gest. CALABRIA VERDE	☐	☑
T003586	CORIGLIANO CALABRO	139	118	Vigneto 3	0	6	90	€ 2,68	€ 350,00	Valore Catastale	D.M. 05/03/75	Gest. CALABRIA VERDE	☐	☑
T003587	CORIGLIANO CALABRO	139	119	Pascolo Cesp	0	23	90	€ 0,78	€ 101,00	Valore Catastale	D.M. 05/03/75	Gest. CALABRIA VERDE	☐	☑
T003588	CORIGLIANO CALABRO	139	120	Pascolo 2	0	37	30	€ 2,41	€ 316,00	Valore Catastale	D.M. 05/03/75	Gest. CALABRIA VERDE	☐	☑
T003589	CORIGLIANO CALABRO	139	121	Pascolo Cesp	26	16	80	€ 152,04	€ 19 883,00	Valore Catastale	D.M. 05/03/75	Gest. CALABRIA VERDE	☐	☑
T003590	CORIGLIANO CALABRO	139	122	Seminativo 4	0	56	90	€ 11,03	€ 1 442,00	Valore Catastale	D.M. 05/03/75	Gest. CALABRIA VERDE	☐	☑

ID TERREN	Comune	Foglio	Part.la	Coltura	ha	a	ca	Reddito Dominicale	Valore 2016	Stima / Valore	Provenienza	Destinazione d'uso	Disp.	Indisp
T003591	CORIGLIANO CALABRO	139	123	Pascolo Arb 2	1	76	50	€ 18,23	€ 2 383,00	Valore Catastale	D.M. 05/03/75	Gest. CALABRIA VERDE	☐	☑
T003592	CORIGLIANO CALABRO	139	124	Pascolo Cesp	10	35	60	€ 60,18	€ 7 870,00	Valore Catastale	D.M. 05/03/75	Gest. CALABRIA VERDE	☐	☑
T003593	CORIGLIANO CALABRO	139	125	Bosco Ceduo	28	60	50	€ 240,06	€ 31 395,00	Valore Catastale	D.M. 05/03/75	Gest. CALABRIA VERDE	☐	☑
T003594	CORIGLIANO CALABRO	139	126	Seminativo 4	0	73	10	€ 14,16	€ 1 852,00	Valore Catastale	D.M. 05/03/75	Gest. CALABRIA VERDE	☐	☑
T003595	CORIGLIANO CALABRO	139	127	Seminativo 3	0	48	30	€ 20,26	€ 2 650,00	Valore Catastale	D.M. 05/03/75	Gest. CALABRIA VERDE	☐	☑
T003551	CORIGLIANO CALABRO	139	30	Semin Arb 3	0	45	0	€ 14,53	€ 1 900,00	Valore Catastale	D.M. 05/03/75	Gest. CALABRIA VERDE	☐	☑
T003552	CORIGLIANO CALABRO	139	45	Seminativo 5	1	62	30	€ 16,76	€ 2 192,00	Valore Catastale	D.M. 05/03/75	Gest. CALABRIA VERDE	☐	☑
T003553	CORIGLIANO CALABRO	139	75	Semin Irrig 3	0	39	70	€ 19,23	€ 2 514,00	Valore Catastale	D.M. 05/03/75	Gest. CALABRIA VERDE	☐	☑
T003554	CORIGLIANO CALABRO	139	76	Semin Irrig 3	0	19	60	€ 9,49	€ 1 241,00	Valore Catastale	D.M. 05/03/75	Gest. CALABRIA VERDE	☐	☑
T003555	CORIGLIANO CALABRO	139	77	Semin Arb 3	0	18	30	€ 5,91	€ 773,00	Valore Catastale	D.M. 05/03/75	Gest. CALABRIA VERDE	☐	☑
T003556	CORIGLIANO CALABRO	139	78	Semin Irrig Ar	0	58	70	€ 26,53	€ 3 469,00	Valore Catastale	D.M. 05/03/75	Gest. CALABRIA VERDE	☐	☑
T003557	CORIGLIANO CALABRO	139	87	Vigneto 4	0	2	40	€ 0,46	€ 60,00	Valore Catastale	D.M. 05/03/75	Gest. CALABRIA VERDE	☐	☑
T003558	CORIGLIANO CALABRO	139	88	Semin Arb 4	0	58	90	€ 7,60	€ 994,00	Valore Catastale	D.M. 05/03/75	Gest. CALABRIA VERDE	☐	☑
T003559	CORIGLIANO CALABRO	139	89	Pascolo 2	14	28	10	€ 92,20	€ 12 058,00	Valore Catastale	D.M. 05/03/75	Gest. CALABRIA VERDE	☐	☑
T003560	CORIGLIANO CALABRO	139	90	Pascolo Cesp	10	19	0	€ 32,89	€ 4 301,00	Valore Catastale	D.M. 05/03/75	Gest. CALABRIA VERDE	☐	☑
T003561	CORIGLIANO CALABRO	139	91	Pascolo Cesp	3	0	60	€ 27,16	€ 3 552,00	Valore Catastale	D.M. 05/03/75	Gest. CALABRIA VERDE	☐	☑
T003562	CORIGLIANO CALABRO	139	92	Seminativo 4	0	31	80	€ 6,16	€ 806,00	Valore Catastale	D.M. 05/03/75	Gest. CALABRIA VERDE	☐	☑
T003563	CORIGLIANO CALABRO	139	93a	Uliveto 4	0	7	22	€ 0,94	€ 123,00	Valore Catastale	D.M. 05/03/75	Gest. CALABRIA VERDE	☐	☑
T003563	CORIGLIANO CALABRO	139	93b	Pascolo 2	0	41	28	€ 4,26	€ 557,00	Valore Catastale	D.M. 05/03/75	Gest. CALABRIA VERDE	☐	☑
T003564	CORIGLIANO CALABRO	139	94	Pascolo Cesp	2	64	70	€ 8,55	€ 1 118,00	Valore Catastale	D.M. 05/03/75	Gest. CALABRIA VERDE	☐	☑
T003565	CORIGLIANO CALABRO	139	95	Pascolo 3	0	79	70	€ 2,58	€ 337,00	Valore Catastale	D.M. 05/03/75	Gest. CALABRIA VERDE	☐	☑
T003566	CORIGLIANO CALABRO	139	96	Bosco Ceduo	1	97	80	€ 7,66	€ 1 002,00	Valore Catastale	D.M. 05/03/75	Gest. CALABRIA VERDE	☐	☑
T003567	CORIGLIANO CALABRO	139	97	Semin Arb 4	0	46	80	€ 6,04	€ 790,00	Valore Catastale	D.M. 05/03/75	Gest. CALABRIA VERDE	☐	☑
T003568	CORIGLIANO CALABRO	139	98	Pascolo Cesp	2	80	40	€ 25,34	€ 3 314,00	Valore Catastale	D.M. 05/03/75	Gest. CALABRIA VERDE	☐	☑
T003569	CORIGLIANO CALABRO	139	99	Bosco Ceduo	7	63	30	€ 29,56	€ 3 866,00	Valore Catastale	D.M. 05/03/75	Gest. CALABRIA VERDE	☐	☑
T003596	CORIGLIANO CALABRO	140	01	Pascolo Cesp	10	17	10	€ 59,10	€ 7 729,00	Valore Catastale	D.M. 05/03/75	Gest. CALABRIA VERDE	☐	☑
T003597	CORIGLIANO CALABRO	140	11	Semin Arb 3	0	20	40	€ 6,59	€ 862,00	Valore Catastale	D.M. 05/03/75	Gest. CALABRIA VERDE	☐	☑
T003598	CORIGLIANO CALABRO	140	12	Pascolo Cesp	3	79	40	€ 22,04	€ 2 882,00	Valore Catastale	D.M. 05/03/75	Gest. CALABRIA VERDE	☐	☑
T003599	CORIGLIANO CALABRO	140	13	Seminativo 4	1	21	40	€ 23,51	€ 3 075,00	Valore Catastale	D.M. 05/03/75	Gest. CALABRIA VERDE	☐	☑
T010826	CORIGLIANO CALABRO	140	133	Pascolo Cesp	28	79	52	€ 167,30	€ 21 879,00	Valore Catastale	D.M. 05/03/75	Gest. CALABRIA VERDE	☐	☑
T003610	CORIGLIANO CALABRO	140	136	Bosco Alto 1	70	1	59	€ 497,20	€ 65 024,00	Valore Catastale	D.M. 05/03/75	Gest. CALABRIA VERDE	☐	☑
T003631	CORIGLIANO CALABRO	140	138	Bosco Alto 2	18	25	94	€ 70,73	€ 9 249,00	Valore Catastale	D.M. 05/03/75	Gest. CALABRIA VERDE	☐	☑
T003600	CORIGLIANO CALABRO	140	15	Bosco Ceduo	28	16	50	€ 109,10	€ 14 268,00	Valore Catastale	D.M. 05/03/75	Gest. CALABRIA VERDE	☐	☑

ID TERREN	Comune	Foglio	Part.la	Coltura	ha	a	ca	Reddito Dominicale	Valore 2016	Stima / Valore	Provenienza	Destinazione d'uso	Disp.	Indisp
T003601	CORIGLIANO CALABRO	140	18	Bosco Ceduo	13	98	40	€ 54,16	€ 7 083,00	Valore Catastale	D.M. 05/03/75	Gest. CALABRIA VERDE	☐	☑
T003602	CORIGLIANO CALABRO	140	19	Bosco Ceduo	14	3	70	€ 54,38	€ 7 111,00	Valore Catastale	D.M. 05/03/75	Gest. CALABRIA VERDE	☐	☑
T003603	CORIGLIANO CALABRO	140	24	Seminativo 4	1	56	0	€ 30,21	€ 3 951,00	Valore Catastale	D.M. 05/03/75	Gest. CALABRIA VERDE	☐	☑
T003604	CORIGLIANO CALABRO	140	27	Pascolo Cesp	28	81	80	€ 167,44	€ 21 897,00	Valore Catastale	D.M. 05/03/75	Gest. CALABRIA VERDE	☐	☑
T003605	CORIGLIANO CALABRO	140	28	Bosco Alto 1	22	75	90	€ 161,61	€ 21 136,00	Valore Catastale	D.M. 05/03/75	Gest. CALABRIA VERDE	☐	☑
T003606	CORIGLIANO CALABRO	140	33	Pascolo Cesp	5	64	50	€ 32,80	€ 4 290,00	Valore Catastale	D.M. 05/03/75	Gest. CALABRIA VERDE	☐	☑
T003607	CORIGLIANO CALABRO	140	34	Bosco Ceduo	3	48	90	€ 13,51	€ 1 767,00	Valore Catastale	D.M. 05/03/75	Gest. CALABRIA VERDE	☐	☑
T003608	CORIGLIANO CALABRO	140	41	Pascolo Cesp	10	78	60	€ 62,66	€ 8 195,00	Valore Catastale	D.M. 05/03/75	Gest. CALABRIA VERDE	☐	☑
T003609	CORIGLIANO CALABRO	140	42	Seminativo 4	2	29	30	€ 44,41	€ 5 808,00	Valore Catastale	D.M. 05/03/75	Gest. CALABRIA VERDE	☐	☑
T003611	CORIGLIANO CALABRO	140	44	Pascolo Cesp	27	91	10	€ 162,16	€ 21 208,00	Valore Catastale	D.M. 05/03/75	Gest. CALABRIA VERDE	☐	☑
T003612	CORIGLIANO CALABRO	140	45	Seminativo 4	0	14	50	€ 2,81	€ 368,00	Valore Catastale	D.M. 05/03/75	Gest. CALABRIA VERDE	☐	☑
T003613	CORIGLIANO CALABRO	140	46	Pascolo Cesp	4	65	0	€ 27,01	€ 3 533,00	Valore Catastale	D.M. 05/03/75	Gest. CALABRIA VERDE	☐	☑
T003614	CORIGLIANO CALABRO	140	47	Seminativo 4	0	64	80	€ 12,55	€ 1 641,00	Valore Catastale	D.M. 05/03/75	Gest. CALABRIA VERDE	☐	☑
T003615	CORIGLIANO CALABRO	140	55	Pascolo 3	1	4	20	€ 3,36	€ 440,00	Valore Catastale	D.M. 05/03/75	Gest. CALABRIA VERDE	☐	☑
T003616	CORIGLIANO CALABRO	140	59	Bosco Ceduo	8	75	80	€ 33,93	€ 4 437,00	Valore Catastale	D.M. 05/03/75	Gest. CALABRIA VERDE	☐	☑
T003617	CORIGLIANO CALABRO	140	61	Bosco Ceduo	3	9	80	€ 12,00	€ 1 569,00	Valore Catastale	D.M. 05/03/75	Gest. CALABRIA VERDE	☐	☑
T003618	CORIGLIANO CALABRO	140	63	Pascolo Cesp	12	60	50	€ 73,24	€ 9 578,00	Valore Catastale	D.M. 05/03/75	Gest. CALABRIA VERDE	☐	☑
T003619	CORIGLIANO CALABRO	140	64	Bosco Ceduo	2	42	10	€ 20,31	€ 2 656,00	Valore Catastale	D.M. 05/03/75	Gest. CALABRIA VERDE	☐	☑
T003620	CORIGLIANO CALABRO	140	68	Seminativo 4	0	48	20	€ 9,34	€ 1 221,00	Valore Catastale	D.M. 05/03/75	Gest. CALABRIA VERDE	☐	☑
T003621	CORIGLIANO CALABRO	140	69	Seminativo 4	0	51	50	€ 9,98	€ 1 305,00	Valore Catastale	D.M. 05/03/75	Gest. CALABRIA VERDE	☐	☑
T003622	CORIGLIANO CALABRO	140	70	Seminativo 4	0	32	20	€ 6,24	€ 816,00	Valore Catastale	D.M. 05/03/75	Gest. CALABRIA VERDE	☐	☑
T003623	CORIGLIANO CALABRO	140	71	Bosco Alto 1	3	67	80	€ 26,11	€ 3 415,00	Valore Catastale	D.M. 05/03/75	Gest. CALABRIA VERDE	☐	☑
T003624	CORIGLIANO CALABRO	140	72	Pascolo 3	2	97	90	€ 9,61	€ 1 257,00	Valore Catastale	D.M. 05/03/75	Gest. CALABRIA VERDE	☐	☑
T003625	CORIGLIANO CALABRO	140	73	Bosco Ceduo	2	44	90	€ 9,49	€ 1 241,00	Valore Catastale	D.M. 05/03/75	Gest. CALABRIA VERDE	☐	☑
T003626	CORIGLIANO CALABRO	140	74	Bosco Ceduo	2	4	60	€ 17,18	€ 2 246,00	Valore Catastale	D.M. 05/03/75	Gest. CALABRIA VERDE	☐	☑
T003627	CORIGLIANO CALABRO	140	79	Bosco Ceduo	1	81	90	€ 15,26	€ 1 996,00	Valore Catastale	D.M. 05/03/75	Gest. CALABRIA VERDE	☐	☑
T003628	CORIGLIANO CALABRO	140	81	Bosco Ceduo	1	23	90	€ 10,40	€ 1 360,00	Valore Catastale	D.M. 05/03/75	Gest. CALABRIA VERDE	☐	☑
T003629	CORIGLIANO CALABRO	140	82	Bosco Ceduo	3	35	90	€ 28,19	€ 3 686,00	Valore Catastale	D.M. 05/03/75	Gest. CALABRIA VERDE	☐	☑
T003630	CORIGLIANO CALABRO	140	83	Bosco Ceduo	19	9	30	€ 73,95	€ 9 671,00	Valore Catastale	D.M. 05/03/75	Gest. CALABRIA VERDE	☐	☑
T003632	CORIGLIANO CALABRO	141	01	Semin Irrig 3	1	44	40	€ 69,91	€ 9 143,00	Valore Catastale	D.M. 05/03/75	Gest. CALABRIA VERDE	☐	☑
T003633	CORIGLIANO CALABRO	141	02	Semin Irrig 3	0	88	50	€ 42,85	€ 5 604,00	Valore Catastale	D.M. 05/03/75	Gest. CALABRIA VERDE	☐	☑
T003634	CORIGLIANO CALABRO	141	03	Semin Irrig 4	0	37	70	€ 10,95	€ 1 432,00	Valore Catastale	D.M. 05/03/75	Gest. CALABRIA VERDE	☐	☑
T003635	CORIGLIANO CALABRO	141	04	Semin Irrig 4	0	14	30	€ 4,15	€ 543,00	Valore Catastale	D.M. 05/03/75	Gest. CALABRIA VERDE	☐	☑

ID TERREN	Comune	Foglio	Part.la	Coltura	ha	a	ca	Reddito Dominicale	Valore 2016	Stima / Valore	Provenienza	Destinazione d'uso	Disp.	Indisp
T003636	CORIGLIANO CALABRO	141	05	Semin Irrig 3	0	93	80	€ 45,41	€ 5 939,00	Valore Catastale	D.M. 05/03/75	Gest. CALABRIA VERDE	☐	☑
T003637	CORIGLIANO CALABRO	141	06	Bosco Alto 1	28	35	40	€ 201,35	€ 26 333,00	Valore Catastale	D.M. 05/03/75	Gest. CALABRIA VERDE	☐	☑
T003638	CORIGLIANO CALABRO	141	07	Bosco Alto 1	23	24	70	€ 165,09	€ 21 590,00	Valore Catastale	D.M. 05/03/75	Gest. CALABRIA VERDE	☐	☑
T003639	CORIGLIANO CALABRO	141	08	Pascolo Cesp	0	14	60	€ 1,33	€ 173,00	Valore Catastale	D.M. 05/03/75	Gest. CALABRIA VERDE	☐	☑
T003640	CORIGLIANO CALABRO	141	09	Pascolo Cesp	1	18	40	€ 6,88	€ 899,00	Valore Catastale	D.M. 05/03/75	Gest. CALABRIA VERDE	☐	☑
T003641	CORIGLIANO CALABRO	141	10	Seminativo 5	0	4	60	€ 0,48	€ 62,00	Valore Catastale	D.M. 05/03/75	Gest. CALABRIA VERDE	☐	☑
T003642	CORIGLIANO CALABRO	141	11	Bosco Ceduo	0	9	90	€ 0,83	€ 108,00	Valore Catastale	D.M. 05/03/75	Gest. CALABRIA VERDE	☐	☑
T003643	CORIGLIANO CALABRO	141	12	Pascolo Cesp	0	43	30	€ 2,51	€ 329,00	Valore Catastale	D.M. 05/03/75	Gest. CALABRIA VERDE	☐	☑
T003644	CORIGLIANO CALABRO	141	13	Pascolo 2	1	49	70	€ 9,66	€ 1 264,00	Valore Catastale	D.M. 05/03/75	Gest. CALABRIA VERDE	☐	☑
T003645	CORIGLIANO CALABRO	141	14	Pascolo Cesp	1	90	20	€ 11,05	€ 1 445,00	Valore Catastale	D.M. 05/03/75	Gest. CALABRIA VERDE	☐	☑
T003646	CORIGLIANO CALABRO	142	01	Seminativo 4	1	56	60	€ 30,33	€ 3 966,00	Valore Catastale	D.M. 05/03/75	Gest. CALABRIA VERDE	☐	☑
T003647	CORIGLIANO CALABRO	142	02	Seminativo 4	0	60	50	€ 11,71	€ 1 532,00	Valore Catastale	D.M. 05/03/75	Gest. CALABRIA VERDE	☐	☑
T003648	CORIGLIANO CALABRO	142	03	Bosco Alto 1	47	80	90	€ 339,50	€ 44 400,00	Valore Catastale	D.M. 05/03/75	Gest. CALABRIA VERDE	☐	☑
T003649	CORIGLIANO CALABRO	142	04	Semin Irrig 4	0	6	50	€ 1,89	€ 247,00	Valore Catastale	D.M. 05/03/75	Gest. CALABRIA VERDE	☐	☑
T003650	CORIGLIANO CALABRO	142	05	Bosco Ceduo	0	45	40	€ 1,76	€ 230,00	Valore Catastale	D.M. 05/03/75	Gest. CALABRIA VERDE	☐	☑
T003651	CORIGLIANO CALABRO	142	06	Pascolo 3	1	19	0	€ 3,84	€ 502,00	Valore Catastale	D.M. 05/03/75	Gest. CALABRIA VERDE	☐	☑
T003652	CORIGLIANO CALABRO	142	07	Bosco Ceduo	3	7	10	€ 11,90	€ 1 556,00	Valore Catastale	D.M. 05/03/75	Gest. CALABRIA VERDE	☐	☑
T003653	CORIGLIANO CALABRO	143	01	Bosco Alto 1	114	1	70	€ 809,66	€ 105 888,00	Valore Catastale	D.M. 05/03/75	Gest. CALABRIA VERDE	☐	☑
T003654	CORIGLIANO CALABRO	143	02	Seminativo 4	0	28	30	€ 5,48	€ 716,00	Valore Catastale	D.M. 05/03/75	Gest. CALABRIA VERDE	☐	☑
T003655	CORIGLIANO CALABRO	143	03	Seminativo 5	1	12	20	€ 11,59	€ 1 515,00	Valore Catastale	D.M. 05/03/75	Gest. CALABRIA VERDE	☐	☑
T003656	CORIGLIANO CALABRO	143	04	Bosco Alto 1	76	53	40	€ 543,49	€ 71 077,00	Valore Catastale	D.M. 05/03/75	Gest. CALABRIA VERDE	☐	☑
T003657	CORIGLIANO CALABRO	143	05	Seminativo 5	0	30	40	€ 3,14	€ 410,00	Valore Catastale	D.M. 05/03/75	Gest. CALABRIA VERDE	☐	☑
T003658	CORIGLIANO CALABRO	143	06	Seminativo 5	0	54	30	€ 5,61	€ 734,00	Valore Catastale	D.M. 05/03/75	Gest. CALABRIA VERDE	☐	☑
T003659	CORIGLIANO CALABRO	143	07	Seminativo 5	0	34	80	€ 3,60	€ 471,00	Valore Catastale	D.M. 05/03/75	Gest. CALABRIA VERDE	☐	☑
T003660	CORIGLIANO CALABRO	143	08	Seminativo 5	0	33	70	€ 3,48	€ 454,00	Valore Catastale	D.M. 05/03/75	Gest. CALABRIA VERDE	☐	☑
T003661	CORIGLIANO CALABRO	143	09	Seminativo 5	0	53	70	€ 5,55	€ 726,00	Valore Catastale	D.M. 05/03/75	Gest. CALABRIA VERDE	☐	☑
T003662	CORIGLIANO CALABRO	143	10	Seminativo 5	0	34	40	€ 3,55	€ 464,00	Valore Catastale	D.M. 05/03/75	Gest. CALABRIA VERDE	☐	☑
T003663	CORIGLIANO CALABRO	143	11	Seminativo 5	0	65	90	€ 6,81	€ 891,00	Valore Catastale	D.M. 05/03/75	Gest. CALABRIA VERDE	☐	☑
T003664	CORIGLIANO CALABRO	143	12	Bosco Alto 1	11	6	10	€ 78,55	€ 10 273,00	Valore Catastale	D.M. 05/03/75	Gest. CALABRIA VERDE	☐	☑
T003665	CORIGLIANO CALABRO	143	13	Seminativo 4	0	89	60	€ 17,35	€ 2 269,00	Valore Catastale	D.M. 05/03/75	Gest. CALABRIA VERDE	☐	☑
T003666	CORIGLIANO CALABRO	143	14	Semin Irrig 4	1	5	90	€ 30,76	€ 4 023,00	Valore Catastale	D.M. 05/03/75	Gest. CALABRIA VERDE	☐	☑
T003667	CORIGLIANO CALABRO	143	15	Semin Irrig 4	0	12	60	€ 3,66	€ 479,00	Valore Catastale	D.M. 05/03/75	Gest. CALABRIA VERDE	☐	☑
T003668	CORIGLIANO CALABRO	143	16	Seminativo 5	0	20	30	€ 2,10	€ 275,00	Valore Catastale	D.M. 05/03/75	Gest. CALABRIA VERDE	☐	☑

ID TERREN	Comune	Foglio	Part.la	Coltura	ha	a	ca	Reddito Dominicale	Valore 2016	Stima / Valore	Provenienza	Destinazione d'uso	Disp.	Indisp
T003669	CORIGLIANO CALABRO	143	17	Bosco Alto 1	35	68	70	€ 253,43	€ 33 143,00	Valore Catastale	D.M. 05/03/75	Gest. CALABRIA VERDE	☐	☑
T003670	CORIGLIANO CALABRO	143	18	Seminativo 5	0	69	80	€ 7,21	€ 943,00	Valore Catastale	D.M. 05/03/75	Gest. CALABRIA VERDE	☐	☑
T003671	CORIGLIANO CALABRO	143	19	Seminativo 5	0	57	80	€ 5,98	€ 781,00	Valore Catastale	D.M. 05/03/75	Gest. CALABRIA VERDE	☐	☑
T003672	CORIGLIANO CALABRO	143	20	Bosco Alto 1	26	48	70	€ 188,09	€ 24 598,00	Valore Catastale	D.M. 05/03/75	Gest. CALABRIA VERDE	☐	☑
T003673	CORIGLIANO CALABRO	143	21	Bosco Ceduo	1	1	50	€ 8,51	€ 1 113,00	Valore Catastale	D.M. 05/03/75	Gest. CALABRIA VERDE	☐	☑
T003674	CORIGLIANO CALABRO	143	23	Bosco Ceduo	0	56	20	€ 4,71	€ 616,00	Valore Catastale	D.M. 05/03/75	Gest. CALABRIA VERDE	☐	☑
T003675	CORIGLIANO CALABRO	143	27	Bosco Ceduo	0	4	80	€ 0,40	€ 52,00	Valore Catastale	D.M. 05/03/75	Gest. CALABRIA VERDE	☐	☑
T003676	CORIGLIANO CALABRO	143	28	Seminativo 4	1	41	0	€ 27,31	€ 3 572,00	Valore Catastale	D.M. 05/03/75	Gest. CALABRIA VERDE	☐	☑
T003677	CORIGLIANO CALABRO	143	29	Bosco Alto 1	10	77	30	€ 76,50	€ 10 005,00	Valore Catastale	D.M. 05/03/75	Gest. CALABRIA VERDE	☐	☑
T003678	CORIGLIANO CALABRO	143	30	Bosco Alto 1	10	0	70	€ 71,06	€ 9 294,00	Valore Catastale	D.M. 05/03/75	Gest. CALABRIA VERDE	☐	☑
T003679	CORIGLIANO CALABRO	143	37	Bosco Alto 1	0	89	70	€ 6,38	€ 834,00	Valore Catastale	D.M. 05/03/75	Gest. CALABRIA VERDE	☐	☑
T003680	CORIGLIANO CALABRO	143	38	Bosco Alto 1	4	41	20	€ 31,33	€ 4 097,00	Valore Catastale	D.M. 05/03/75	Gest. CALABRIA VERDE	☐	☑
T003681	CORIGLIANO CALABRO	143	43	Bosco Ceduo	2	94	90	€ 24,75	€ 3 237,00	Valore Catastale	D.M. 05/03/75	Gest. CALABRIA VERDE	☐	☑
T003682	CORIGLIANO CALABRO	143	47	Pascolo Cesp	0	23	50	€ 0,76	€ 100,00	Valore Catastale	D.M. 05/03/75	Gest. CALABRIA VERDE	☐	☑
T003683	CORIGLIANO CALABRO	143	48	Pascolo Cesp	0	11	90	€ 0,39	€ 51,00	Valore Catastale	D.M. 05/03/75	Gest. CALABRIA VERDE	☐	☑
T003684	CORIGLIANO CALABRO	143	49	Pascolo Cesp	1	37	70	€ 4,45	€ 582,00	Valore Catastale	D.M. 05/03/75	Gest. CALABRIA VERDE	☐	☑
T003685	CORIGLIANO CALABRO	143	50	Seminativo 5	0	16	40	€ 1,70	€ 222,00	Valore Catastale	D.M. 05/03/75	Gest. CALABRIA VERDE	☐	☑
T003686	CORIGLIANO CALABRO	143	51	Pascolo 3	0	76	80	€ 2,48	€ 324,00	Valore Catastale	D.M. 05/03/75	Gest. CALABRIA VERDE	☐	☑
T003687	CORIGLIANO CALABRO	143	52	Pascolo 3	1	75	50	€ 5,66	€ 741,00	Valore Catastale	D.M. 05/03/75	Gest. CALABRIA VERDE	☐	☑
T003688	CORIGLIANO CALABRO	143	53	Pascolo 3	4	70	50	€ 15,19	€ 1 986,00	Valore Catastale	D.M. 05/03/75	Gest. CALABRIA VERDE	☐	☑
T003689	CORIGLIANO CALABRO	143	54	Pascolo 3	1	20	10	€ 3,88	€ 507,00	Valore Catastale	D.M. 05/03/75	Gest. CALABRIA VERDE	☐	☑
T003690	CORIGLIANO CALABRO	143	55	Pascolo 3	4	54	50	€ 14,68	€ 1 919,00	Valore Catastale	D.M. 05/03/75	Gest. CALABRIA VERDE	☐	☑
T003691	CORIGLIANO CALABRO	143	56	Pascolo 3	1	23	30	€ 3,98	€ 520,00	Valore Catastale	D.M. 05/03/75	Gest. CALABRIA VERDE	☐	☑
T003692	CORIGLIANO CALABRO	143	57	Bosco Ceduo	8	75	40	€ 141,29	€ 18 478,00	Valore Catastale	D.M. 05/03/75	Gest. CALABRIA VERDE	☐	☑
T003693	CORIGLIANO CALABRO	143	58	Cast frutto 2	0	71	90	€ 16,25	€ 2 125,00	Valore Catastale	D.M. 05/03/75	Gest. CALABRIA VERDE	☐	☑
T003694	CORIGLIANO CALABRO	143	59	Bosco Ceduo	1	22	30	€ 19,74	€ 2 581,00	Valore Catastale	D.M. 05/03/75	Gest. CALABRIA VERDE	☐	☑
T003695	CORIGLIANO CALABRO	143	60	Bosco Alto 1	4	2	20	€ 28,56	€ 3 735,00	Valore Catastale	D.M. 05/03/75	Gest. CALABRIA VERDE	☐	☑
T003696	CORIGLIANO CALABRO	144	07	Pascolo Cesp	1	17	50	€ 3,79	€ 495,00	Valore Catastale	D.M. 05/03/75	Gest. CALABRIA VERDE	☐	☑
T003697	CORIGLIANO CALABRO	144	09	Bosco Alto 1	45	67	20	€ 324,33	€ 42 415,00	Valore Catastale	D.M. 05/03/75	Gest. CALABRIA VERDE	☐	☑
T003698	CORIGLIANO CALABRO	144	10	Bosco Alto 1	1	8	20	€ 7,69	€ 1 005,00	Valore Catastale	D.M. 05/03/75	Gest. CALABRIA VERDE	☐	☑
T003699	CORIGLIANO CALABRO	144	11	Bosco Alto 1	6	56	80	€ 46,64	€ 6 099,00	Valore Catastale	D.M. 05/03/75	Gest. CALABRIA VERDE	☐	☑
T003700	CORIGLIANO CALABRO	144	32	Bosco Alto 2	0	59	60	€ 2,31	€ 302,00	Valore Catastale	D.M. 05/03/75	Gest. CALABRIA VERDE	☐	☑
T003701	CORIGLIANO CALABRO	144	35	Pascolo Cesp	10	46	30	€ 33,78	€ 4 417,00	Valore Catastale	D.M. 05/03/75	Gest. CALABRIA VERDE	☐	☑

ID TERREN	Comune	Foglio	Part.la	Coltura	ha	a	ca	Reddito Dominicale	Valore 2016	Stima / Valore	Provenienza	Destinazione d'uso	Disp.	Indisp
T003702	CORIGLIANO CALABRO	144	36	Vigneto 4	0	30	30	€ 5,86	€ 767,00	Valore Catastale	D.M. 05/03/75	Gest. CALABRIA VERDE	☐	☑
T003703	CORIGLIANO CALABRO	144	37	Seminativo 4	0	27	40	€ 5,31	€ 695,00	Valore Catastale	D.M. 05/03/75	Gest. CALABRIA VERDE	☐	☑
T003704	CORIGLIANO CALABRO	144	38	Bosco Alto 2	1	85	80	€ 7,20	€ 942,00	Valore Catastale	D.M. 05/03/75	Gest. CALABRIA VERDE	☐	☑
T003705	CORIGLIANO CALABRO	144	39	Pascolo 3	26	74	20	€ 86,33	€ 11 290,00	Valore Catastale	D.M. 05/03/75	Gest. CALABRIA VERDE	☐	☑
T003706	CORIGLIANO CALABRO	144	40	Bosco Alto 1	4	72	0	€ 33,51	€ 4 383,00	Valore Catastale	D.M. 05/03/75	Gest. CALABRIA VERDE	☐	☑
T003707	CORIGLIANO CALABRO	144	41	Bosco Alto 2	21	84	40	€ 84,61	€ 11 066,00	Valore Catastale	D.M. 05/03/75	Gest. CALABRIA VERDE	☐	☑
T003708	CORIGLIANO CALABRO	144	42	Bosco Ceduo	3	3	50	€ 11,75	€ 1 537,00	Valore Catastale	D.M. 05/03/75	Gest. CALABRIA VERDE	☐	☑
T003709	CORIGLIANO CALABRO	144	43	Pascolo 3	23	93	20	€ 77,25	€ 10 103,00	Valore Catastale	D.M. 05/03/75	Gest. CALABRIA VERDE	☐	☑
T003710	CORIGLIANO CALABRO	144	44	Bosco Ceduo	18	39	30	€ 71,25	€ 9 318,00	Valore Catastale	D.M. 05/03/75	Gest. CALABRIA VERDE	☐	☑
T003711	CORIGLIANO CALABRO	144	45	Bosco Alto 1	2	7	0	€ 14,70	€ 1 922,00	Valore Catastale	D.M. 05/03/75	Gest. CALABRIA VERDE	☐	☑
T003712	CORIGLIANO CALABRO	144	46	Cast frutto 2	0	40	90	€ 9,24	€ 1 208,00	Valore Catastale	D.M. 05/03/75	Gest. CALABRIA VERDE	☐	☑
T003713	CORIGLIANO CALABRO	144	47	Bosco Alto 2	0	87	10	€ 3,38	€ 441,00	Valore Catastale	D.M. 05/03/75	Gest. CALABRIA VERDE	☐	☑
T003714	CORIGLIANO CALABRO	144	48	Pascolo 3	3	44	80	€ 11,13	€ 1 455,00	Valore Catastale	D.M. 05/03/75	Gest. CALABRIA VERDE	☐	☑
T003715	CORIGLIANO CALABRO	144	49	Bosco Ceduo	4	28	80	€ 16,61	€ 2 173,00	Valore Catastale	D.M. 05/03/75	Gest. CALABRIA VERDE	☐	☑
T003716	CORIGLIANO CALABRO	144	62	Bosco Ceduo	1	3	0	€ 8,65	€ 1 131,00	Valore Catastale	D.M. 05/03/75	Gest. CALABRIA VERDE	☐	☑
T003717	CORIGLIANO CALABRO	144	68	Pascolo 2	0	60	50	€ 3,90	€ 510,00	Valore Catastale	D.M. 05/03/75	Gest. CALABRIA VERDE	☐	☑
T003718	CORIGLIANO CALABRO	144	69	Pascolo Cesp	2	4	80	€ 6,61	€ 865,00	Valore Catastale	D.M. 05/03/75	Gest. CALABRIA VERDE	☐	☑
T003719	CORIGLIANO CALABRO	144	70	Bosco Ceduo	1	32	80	€ 11,15	€ 1 458,00	Valore Catastale	D.M. 05/03/75	Gest. CALABRIA VERDE	☐	☑
T003720	CORIGLIANO CALABRO	144	71	Bosco Alto 1	49	83	50	€ 353,89	€ 46 281,00	Valore Catastale	D.M. 05/03/75	Gest. CALABRIA VERDE	☐	☑
T003721	CORIGLIANO CALABRO	144	72	Bosco Alto 1	0	9	70	€ 0,69	€ 90,00	Valore Catastale	D.M. 05/03/75	Gest. CALABRIA VERDE	☐	☑
T003722	CORIGLIANO CALABRO	144	73	Bosco Alto 1	20	74	0	€ 147,28	€ 19 261,00	Valore Catastale	D.M. 05/03/75	Gest. CALABRIA VERDE	☐	☑
T003723	CORIGLIANO CALABRO	144	75	Pascolo 3	0	31	90	€ 1,03	€ 134,00	Valore Catastale	D.M. 05/03/75	Gest. CALABRIA VERDE	☐	☑
T003724	CORIGLIANO CALABRO	144	76	Pascolo 3	0	96	50	€ 3,11	€ 407,00	Valore Catastale	D.M. 05/03/75	Gest. CALABRIA VERDE	☐	☑
T003725	CORIGLIANO CALABRO	144	77	Bosco Alto 1	13	50	70	€ 95,91	€ 12 543,00	Valore Catastale	D.M. 05/03/75	Gest. CALABRIA VERDE	☐	☑
T003726	CORIGLIANO CALABRO	144	78	Pascolo Cesp	6	14	50	€ 19,84	€ 2 594,00	Valore Catastale	D.M. 05/03/75	Gest. CALABRIA VERDE	☐	☑
T003727	CORIGLIANO CALABRO	144	79	Pascolo Cesp	2	32	10	€ 7,49	€ 979,00	Valore Catastale	D.M. 05/03/75	Gest. CALABRIA VERDE	☐	☑
T003728	CORIGLIANO CALABRO	145	01	Bosco Ceduo	13	16	80	€ 110,51	€ 14 453,00	Valore Catastale	D.M. 05/03/75	Gest. CALABRIA VERDE	☐	☑
T003729	CORIGLIANO CALABRO	145	02	Seminativo 4	0	78	70	€ 15,24	€ 1 993,00	Valore Catastale	D.M. 05/03/75	Gest. CALABRIA VERDE	☐	☑
T003730	CORIGLIANO CALABRO	145	03	Bosco Ceduo	8	30	0	€ 69,66	€ 9 110,00	Valore Catastale	D.M. 05/03/75	Gest. CALABRIA VERDE	☐	☑
T003731	CORIGLIANO CALABRO	145	15	Bosco Ceduo	0	68	50	€ 5,75	€ 752,00	Valore Catastale	D.M. 05/03/75	Gest. CALABRIA VERDE	☐	☑
T003732	CORIGLIANO CALABRO	145	23	Seminativo 4	0	79	0	€ 15,30	€ 2 001,00	Valore Catastale	D.M. 05/03/75	Gest. CALABRIA VERDE	☐	☑
T003733	CORIGLIANO CALABRO	145	24	Pascolo Cesp	0	64	80	€ 2,09	€ 273,00	Valore Catastale	D.M. 05/03/75	Gest. CALABRIA VERDE	☐	☑
T003734	CORIGLIANO CALABRO	145	25	Bosco Ceduo	3	7	30	€ 25,79	€ 3 372,00	Valore Catastale	D.M. 05/03/75	Gest. CALABRIA VERDE	☐	☑

ID TERREN	Comune	Foglio	Part.la	Coltura	ha	a	ca	Reddito Dominicale	Valore 2016	Stima / Valore	Provenienza	Destinazione d'uso	Disp.	Indisp
T003735	CORIGLIANO CALABRO	145	26	Bosco Ceduo	5	58	60	€ 46,88	€ 6 130,00	Valore Catastale	D.M. 05/03/75	Gest. CALABRIA VERDE	☐	☑
T003736	CORIGLIANO CALABRO	145	27	Bosco Alto 1	8	22	90	€ 58,44	€ 7 642,00	Valore Catastale	D.M. 05/03/75	Gest. CALABRIA VERDE	☐	☑
T003737	CORIGLIANO CALABRO	145	28	Seminativo 4	1	52	80	€ 29,59	€ 3 869,00	Valore Catastale	D.M. 05/03/75	Gest. CALABRIA VERDE	☐	☑
T003738	CORIGLIANO CALABRO	145	29	Bosco Ceduo	0	28	10	€ 2,36	€ 309,00	Valore Catastale	D.M. 05/03/75	Gest. CALABRIA VERDE	☐	☑
T003739	CORIGLIANO CALABRO	145	30	Bosco Ceduo	0	66	90	€ 5,61	€ 734,00	Valore Catastale	D.M. 05/03/75	Gest. CALABRIA VERDE	☐	☑
T003740	CORIGLIANO CALABRO	145	33	Pascolo Cesp	0	78	70	€ 4,58	€ 598,00	Valore Catastale	D.M. 05/03/75	Gest. CALABRIA VERDE	☐	☑
T003741	CORIGLIANO CALABRO	145	38	Pascolo Cesp	0	13	20	€ 0,76	€ 100,00	Valore Catastale	D.M. 05/03/75	Gest. CALABRIA VERDE	☐	☑
T003742	CORIGLIANO CALABRO	145	39	Bosco Ceduo	2	54	30	€ 21,34	€ 2 791,00	Valore Catastale	D.M. 05/03/75	Gest. CALABRIA VERDE	☐	☑
T003743	CORIGLIANO CALABRO	145	40	Bosco Ceduo	1	35	0	€ 11,33	€ 1 481,00	Valore Catastale	D.M. 05/03/75	Gest. CALABRIA VERDE	☐	☑
T003744	CORIGLIANO CALABRO	145	41	Cast frutto 2	0	24	90	€ 5,63	€ 736,00	Valore Catastale	D.M. 05/03/75	Gest. CALABRIA VERDE	☐	☑
T003745	CORIGLIANO CALABRO	145	42	Seminativo 4	1	2	20	€ 19,79	€ 2 588,00	Valore Catastale	D.M. 05/03/75	Gest. CALABRIA VERDE	☐	☑
T003746	CORIGLIANO CALABRO	145	43	Pascolo Cesp	0	17	0	€ 0,99	€ 129,00	Valore Catastale	D.M. 05/03/75	Gest. CALABRIA VERDE	☐	☑
T003747	CORIGLIANO CALABRO	145	44	Semin Irrig 4	0	43	20	€ 12,55	€ 1 641,00	Valore Catastale	D.M. 05/03/75	Gest. CALABRIA VERDE	☐	☑
T003748	CORIGLIANO CALABRO	145	45	Bosco Ceduo	0	14	40	€ 1,21	€ 159,00	Valore Catastale	D.M. 05/03/75	Gest. CALABRIA VERDE	☐	☑
T003749	CORIGLIANO CALABRO	145	46	Bosco Ceduo	3	53	30	€ 29,65	€ 3 878,00	Valore Catastale	D.M. 05/03/75	Gest. CALABRIA VERDE	☐	☑
T003754	CORIGLIANO CALABRO	146	110	Bosco Ceduo	0	25	30	€ 2,13	€ 278,00	Valore Catastale	D.M. 05/03/75	Gest. CALABRIA VERDE	☐	☑
T003755	CORIGLIANO CALABRO	146	123	Semin Arb 3	0	74	80	€ 24,15	€ 3 158,00	Valore Catastale	D.M. 05/03/75	Gest. CALABRIA VERDE	☐	☑
T003750	CORIGLIANO CALABRO	146	13	Pascolo Cesp	0	40	10	€ 1,30	€ 170,00	Valore Catastale	D.M. 05/03/75	Gest. CALABRIA VERDE	☐	☑
T003756	CORIGLIANO CALABRO	146	133	Semin Arb 3	0	34	50	€ 11,14	€ 1 457,00	Valore Catastale	D.M. 05/03/75	Gest. CALABRIA VERDE	☐	☑
T003757	CORIGLIANO CALABRO	146	138	Cast frutto 2	0	79	40	€ 17,94	€ 2 346,00	Valore Catastale	D.M. 05/03/75	Gest. CALABRIA VERDE	☐	☑
T003758	CORIGLIANO CALABRO	146	191	Seminativo 4	0	45	60	€ 8,84	€ 1 156,00	Valore Catastale	D.M. 05/03/75	Gest. CALABRIA VERDE	☐	☑
T003751	CORIGLIANO CALABRO	146	45	Pascolo Cesp	0	67	10	€ 2,16	€ 283,00	Valore Catastale	D.M. 05/03/75	Gest. CALABRIA VERDE	☐	☑
T003752	CORIGLIANO CALABRO	146	46	Bosco Ceduo	1	44	70	€ 5,60	€ 732,00	Valore Catastale	D.M. 05/03/75	Gest. CALABRIA VERDE	☐	☑
T003753	CORIGLIANO CALABRO	146	67	Bosco Ceduo	0	6	10	€ 0,24	€ 31,00	Valore Catastale	D.M. 05/03/75	Gest. CALABRIA VERDE	☐	☑
T003759	CORIGLIANO CALABRO	147	01	Pascolo 2	31	84	40	€ 205,58	€ 26 885,00	Valore Catastale	D.M. 05/03/75	Gest. CALABRIA VERDE	☐	☑
T003760	CORIGLIANO CALABRO	147	02	Seminativo 4	0	82	10	€ 15,90	€ 2 079,00	Valore Catastale	D.M. 05/03/75	Gest. CALABRIA VERDE	☐	☑
T003761	CORIGLIANO CALABRO	147	03	Seminativo 4	1	87	20	€ 36,25	€ 4 741,00	Valore Catastale	D.M. 05/03/75	Gest. CALABRIA VERDE	☐	☑
T003762	CORIGLIANO CALABRO	147	04	Seminativo 4	0	54	20	€ 10,50	€ 1 373,00	Valore Catastale	D.M. 05/03/75	Gest. CALABRIA VERDE	☐	☑
T003763	CORIGLIANO CALABRO	147	05	Semin Irrig 4	1	9	50	€ 31,81	€ 4 160,00	Valore Catastale	D.M. 05/03/75	Gest. CALABRIA VERDE	☐	☑
T003764	CORIGLIANO CALABRO	147	06	Pascolo 2	41	38	0	€ 267,14	€ 34 936,00	Valore Catastale	D.M. 05/03/75	Gest. CALABRIA VERDE	☐	☑
T003765	CORIGLIANO CALABRO	147	07	Pascolo 2	21	30	50	€ 137,54	€ 17 987,00	Valore Catastale	D.M. 05/03/75	Gest. CALABRIA VERDE	☐	☑
T003766	CORIGLIANO CALABRO	147	08	Pascolo 3	14	28	50	€ 46,11	€ 6 031,00	Valore Catastale	D.M. 05/03/75	Gest. CALABRIA VERDE	☐	☑
T003767	CORIGLIANO CALABRO	147	09	Seminativo 4	1	8	0	€ 20,91	€ 2 735,00	Valore Catastale	D.M. 05/03/75	Gest. CALABRIA VERDE	☐	☑

ID TERREN	Comune	Foglio	Part.la	Coltura	ha	a	ca	Reddito Dominicale	Valore 2016	Stima / Valore	Provenienza	Destinazione d'uso	Disp.	Indisp
T003768	CORIGLIANO CALABRO	147	10	Pascolo Cesp	3	20	30	€ 18,61	€ 2 434,00	Valore Catastale	D.M. 05/03/75	Gest. CALABRIA VERDE	☐	☑
T003769	CORIGLIANO CALABRO	147	11	Pascolo Cesp	0	47	90	€ 2,79	€ 365,00	Valore Catastale	D.M. 05/03/75	Gest. CALABRIA VERDE	☐	☑
T003770	CORIGLIANO CALABRO	147	12	Seminativo 5	0	89	80	€ 9,28	€ 1 213,00	Valore Catastale	D.M. 05/03/75	Gest. CALABRIA VERDE	☐	☑
T003771	CORIGLIANO CALABRO	147	13	Pascolo Cesp	0	25	87	€ 1,50	€ 196,00	Valore Catastale	D.M. 05/03/75	Gest. CALABRIA VERDE	☐	☑
T003772	CORIGLIANO CALABRO	147	14	Bosco Alto 1	92	18	40	€ 654,63	€ 85 612,00	Valore Catastale	D.M. 05/03/75	Gest. CALABRIA VERDE	☐	☑
T003773	CORIGLIANO CALABRO	147	15	Pascolo 2	16	96	70	€ 109,54	€ 14 325,00	Valore Catastale	D.M. 05/03/75	Gest. CALABRIA VERDE	☐	☑
T003774	CORIGLIANO CALABRO	147	16	Seminativo 4	3	31	70	€ 64,24	€ 8 401,00	Valore Catastale	D.M. 05/03/75	Gest. CALABRIA VERDE	☐	☑
T003775	CORIGLIANO CALABRO	147	17	Seminativo 4	1	42	40	€ 27,58	€ 3 606,00	Valore Catastale	D.M. 05/03/75	Gest. CALABRIA VERDE	☐	☑
T003776	CORIGLIANO CALABRO	147	18	Bosco Ceduo	4	15	50	€ 34,88	€ 4 561,00	Valore Catastale	D.M. 05/03/75	Gest. CALABRIA VERDE	☐	☑
T003777	CORIGLIANO CALABRO	147	19	Pascolo Cesp	0	64	40	€ 3,74	€ 489,00	Valore Catastale	D.M. 05/03/75	Gest. CALABRIA VERDE	☐	☑
T003778	CORIGLIANO CALABRO	147	20	Seminativo 5	19	78	90	€ 204,40	€ 26 731,00	Valore Catastale	D.M. 05/03/75	Gest. CALABRIA VERDE	☐	☑
T003779	CORIGLIANO CALABRO	147	21	Pascolo 3	3	54	10	€ 11,43	€ 1 494,00	Valore Catastale	D.M. 05/03/75	Gest. CALABRIA VERDE	☐	☑
T003780	CORIGLIANO CALABRO	147	22	Pascolo 3	3	2	10	€ 9,75	€ 1 275,00	Valore Catastale	D.M. 05/03/75	Gest. CALABRIA VERDE	☐	☑
T003781	CORIGLIANO CALABRO	147	23	Pascolo 3	12	27	20	€ 39,61	€ 5 181,00	Valore Catastale	D.M. 05/03/75	Gest. CALABRIA VERDE	☐	☑
T003782	CORIGLIANO CALABRO	147	24	Pascolo 3	0	15	20	€ 0,49	€ 64,00	Valore Catastale	D.M. 05/03/75	Gest. CALABRIA VERDE	☐	☑
T003784	CORIGLIANO CALABRO	147	26	Seminativo 5	0	5	40	€ 0,56	€ 74,00	Valore Catastale	D.M. 05/03/75	Gest. CALABRIA VERDE	☐	☑
T003785	CORIGLIANO CALABRO	147	27	Pascolo 2	38	70	40	€ 249,86	€ 32 677,00	Valore Catastale	D.M. 05/03/75	Gest. CALABRIA VERDE	☐	☑
T003786	CORIGLIANO CALABRO	147	34	Pascolo 3	0	2	80	€ 0,09	€ 11,00	Valore Catastale	D.M. 05/03/75	Gest. CALABRIA VERDE	☐	☑
T003787	CORIGLIANO CALABRO	147	35	Bosco Ceduo	1	37	60	€ 22,21	€ 2 905,00	Valore Catastale	D.M. 05/03/75	Gest. CALABRIA VERDE	☐	☑
T003788	CORIGLIANO CALABRO	147	36	Bosco Alto 1	2	70	60	€ 19,21	€ 2 513,00	Valore Catastale	D.M. 05/03/75	Gest. CALABRIA VERDE	☐	☑
T003789	CORIGLIANO CALABRO	147	37	Bosco Alto 1	11	9	80	€ 78,81	€ 10 307,00	Valore Catastale	D.M. 05/03/75	Gest. CALABRIA VERDE	☐	☑
T003790	CORIGLIANO CALABRO	147	38	Pascolo 2	40	10	90	€ 258,94	€ 33 864,00	Valore Catastale	D.M. 05/03/75	Gest. CALABRIA VERDE	☐	☑
T003791	CORIGLIANO CALABRO	147	40	Seminativo 5	0	9	10	€ 0,94	€ 123,00	Valore Catastale	D.M. 05/03/75	Gest. CALABRIA VERDE	☐	☑
T003792	CORIGLIANO CALABRO	147	41	Pascolo Cesp	3	61	90	€ 21,03	€ 2 750,00	Valore Catastale	D.M. 05/03/75	Gest. CALABRIA VERDE	☐	☑
T010828	CORIGLIANO CALABRO	147	68	Pascolo 3	0	28	54	€ 0,93	€ 121,00	Valore Catastale	D.10/04/75 (sister)	Gest. CALABRIA VERDE	☐	☑
T003793	CORIGLIANO CALABRO	148	09	Seminativo 4	0	81	30	€ 15,75	€ 2 060,00	Valore Catastale	D.M. 05/03/75	Gest. CALABRIA VERDE	☐	☑
T003796	CORIGLIANO CALABRO	149	109	Seminativo 4	1	5	90	€ 20,51	€ 2 683,00	Valore Catastale	D.M. 05/03/75	Gest. CALABRIA VERDE	☐	☑
T003794	CORIGLIANO CALABRO	149	24	Seminativo 4	1	31	20	€ 25,41	€ 3 323,00	Valore Catastale	D.M. 05/03/75	Gest. CALABRIA VERDE	☐	☑
T003795	CORIGLIANO CALABRO	149	25	Bosco Alto 2	0	26	0	€ 1,01	€ 132,00	Valore Catastale	D.M. 05/03/75	Gest. CALABRIA VERDE	☐	☑
T003797	CORIGLIANO CALABRO	151	08	Bosco Alto 2	0	15	60	€ 0,60	€ 78,00	Valore Catastale	D.M. 05/03/75	Gest. CALABRIA VERDE	☐	☑
T003798	CORIGLIANO CALABRO	151	09	Bosco Alto 2	0	54	20	€ 2,10	€ 275,00	Valore Catastale	D.M. 05/03/75	Gest. CALABRIA VERDE	☐	☑
T011353	CORIGLIANO CALABRO	90	104a	Agrumeto 1	0	87	38	€ 547,18	€ 212 992,00	Valore esproprio	Dec.Espr.2964 del 02/04/	Costruzione Nuovo Osped	☐	☑
T011354	CORIGLIANO CALABRO	90	104b	Uliveto 1	0	7	72	€ 5,74	€ 18 818,00	Valore esproprio	Dec.Espr.2964 del 02/04/	Costruzione Nuovo Osped	☐	☑

ID TERREN	Comune	Foglio	Part.la	Coltura	ha	a	ca	Reddito Dominicale	Valore 2016	Stima / Valore	Provenienza	Destinazione d'uso	Disp.	Indisp
T011345	CORIGLIANO CALABRO	90	10a	Uliveto 1	0	9	42	€ 6,99	€ 11 012,00	Valore esproprio	Dec.Espr.2964 del 02/04/	Costruzione Nuovo Osped	☐	☑
T011346	CORIGLIANO CALABRO	90	10b	Agrumeto 1	0	79	3	€ 494,89	€ 92 384,00	Valore esproprio	Dec.Espr.2964 del 02/04/	Costruzione Nuovo Osped	☐	☑
T011361	CORIGLIANO CALABRO	90	110	Agrumeto 1	0	55	23	€ 345,85	€ 77 599,00	Valore esproprio	Dec.Espr.2964 del 02/04/	Costruzione Nuovo Osped	☐	☑
T011362	CORIGLIANO CALABRO	90	111	Uliveto 1	0	55	23	€ 41,00	€ 77 599,00	Valore esproprio	Dec.Espr.2964 del 02/04/	Costruzione Nuovo Osped	☐	☑
T011363	CORIGLIANO CALABRO	90	112a	Uliveto 1	0	5	23	€ 3,89	€ 3 674,00	Valore esproprio	Dec.Espr.2964 del 02/04/	Costruzione Nuovo Osped	☐	☑
T011364	CORIGLIANO CALABRO	90	112b	Agrumeto 1	0	50	0	€ 313,04	€ 35 125,00	Valore esproprio	Dec.Espr.2964 del 02/04/	Costruzione Nuovo Osped	☐	☑
T011365	CORIGLIANO CALABRO	90	113	Uliveto 1	0	3	96	€ 2,94	€ 38 800,00	Valore esproprio	Dec.Espr.2964 del 02/04/	Costruzione Nuovo Osped	☐	☑
T011358	CORIGLIANO CALABRO	90	134	Agrumeto 1	1	33	33	€ 834,91	€ 229 548,00	Valore esproprio	Dec.Espr.2964 del 02/04/	Costruzione Nuovo Osped	☐	☑
T011357	CORIGLIANO CALABRO	90	135	Agrumeto 1	0	66	67	€ 417,49	€ 132 699,00	Valore esproprio	Dec.Espr.2964 del 02/04/	Costruzione Nuovo Osped	☐	☑
T011348	CORIGLIANO CALABRO	90	140	Agrumeto 1	0	2	79	€ 17,48	€ 3 261,00	Valore esproprio	Dec.Espr.2964 del 02/04/	Costruzione Nuovo Osped	☐	☑
T011349	CORIGLIANO CALABRO	90	144	Agrumeto 1	1	2	60	€ 642,49	€ 145 844,00	Valore esproprio	Dec.Espr.2964 del 02/04/	Costruzione Nuovo Osped	☐	☑
T011366	CORIGLIANO CALABRO	90	183	Agrumeto 1	0	7	49	€ 46,90	€ 18 031,00	Valore esproprio	Dec.Espr.2964 del 02/04/	Costruzione Nuovo Osped	☐	☑
T011367	CORIGLIANO CALABRO	90	185	Agrumeto 1	0	6	46	€ 40,45	€ 15 552,00	Valore esproprio	Dec.Espr.2964 del 02/04/	Costruzione Nuovo Osped	☐	☑
T011368	CORIGLIANO CALABRO	90	187	Agrumeto 1	0	5	74	€ 35,95	€ 13 818,00	Valore esproprio	Dec.Espr.2964 del 02/04/	Costruzione Nuovo Osped	☐	☑
T011369	CORIGLIANO CALABRO	90	189	Agrumeto 1	0	5	83	€ 36,51	€ 14 035,00	Valore esproprio	Dec.Espr.2964 del 02/04/	Costruzione Nuovo Osped	☐	☑
T011370	CORIGLIANO CALABRO	90	191	Agrumeto 1	0	7	31	€ 45,78	€ 17 588,00	Valore esproprio	Dec.Espr.2964 del 02/04/	Costruzione Nuovo Osped	☐	☑
T011355	CORIGLIANO CALABRO	90	30	Agrumeto 1	1	43	90	€ 901,11	€ 206 932,00	Valore esproprio	Dec.Espr.2964 del 02/04/	Costruzione Nuovo Osped	☐	☑
T011351	CORIGLIANO CALABRO	90	56	Agrumeto 1	0	37	0	€ 231,70	€ 52 595,00	Valore esproprio	Dec.Espr.2964 del 02/04/	Costruzione Nuovo Osped	☐	☑
T011352	CORIGLIANO CALABRO	90	58	Agrumeto 1	0	55	45	€ 347,23	€ 78 821,00	Valore esproprio	Dec.Espr.2964 del 02/04/	Costruzione Nuovo Osped	☐	☑
T011356	CORIGLIANO CALABRO	90	68	Agrumeto 1	0	90	30	€ 565,46	€ 152 955,00	Valore esproprio	Dec.Espr.2964 del 02/04/	Costruzione Nuovo Osped	☐	☑
T011347	CORIGLIANO CALABRO	90	91	Agrumeto 1	1	33	70	€ 837,24	€ 156 292,00	Valore esproprio	Dec.Espr.2964 del 02/04/	Costruzione Nuovo Osped	☐	☑
T011360	CORIGLIANO CALABRO	90	95	Uliveto 1	0	31	40	€ 23,31	€ 37 847,00	Valore esproprio	Dec.Espr.2964 del 02/04/	Costruzione Nuovo Osped	☐	☑
T011359	CORIGLIANO CALABRO	90	96	Uliveto 1	0	28	60	€ 21,24	€ 34 686,00	Valore esproprio	Dec.Espr.2964 del 02/04/	Costruzione Nuovo Osped	☐	☑
307	**Totali per Comune**								**€ 3 561 660,00**					
T011343	COSENZA	01	87	Semin Irrig Ar	4	59	65	€ 341,25	€ 44 629,00	Valore Catastale	Ex CASMEZ	CIAPI - CS	☐	☑
T011344	COSENZA	01	88	Semin Irrig Ar	0	6	35	€ 4,71	€ 616,00	Valore Catastale	Ex CASMEZ	CIAPI - CS	☐	☑
T011378	COSENZA	09	55	Bosco Ceduo	0	0	9	€ 0,01	€ 2,00	Valore Catastale	EPPU		☐	☑
T011377	COSENZA	09	841	Bosco Ceduo	0	10	50	€ 0,34	€ 44,00	Valore Catastale	EPPU		☐	☑
T011380	COSENZA	09	848	Semin Irrig Ar	0	10	50	€ 11,53	€ 1 498,00	Valore Catastale	EPPU		☐	☑
T011379	COSENZA	09	858	Semin Irrig Ar	0	2	20	€ 2,41	€ 314,00	Valore Catastale	EPPU		☐	☑
T008565	COSENZA	10	1013	Uliveto 2	0	39	60	€ 16,61	€ 2 173,00	Valore Catastale	D.D. 01/06/2004 N. CS 0	Dip. LL.PP. Acquedotti	☐	☑
T008566	COSENZA	10	173	Vigneto 2	0	65	40	€ 52,78	€ 6 902,00	Valore Catastale	D.D. 01/06/2004 N. CS 0	Dip. LL.PP. Acquedotti	☐	☑
T003803	COSENZA	52	779	Uliveto	0	0	65	€ 0,28	€ 36,00	Valore Catastale	D.D. 01/06/2004 N. CS 0	Gestione SORICAL	☐	☑

ID TERREN	Comune	Foglio	Part.la	Coltura	ha	a	ca	Reddito Dominicale	Valore 2016	Stima / Valore	Provenienza	Destinazione d'uso	Disp.	Indisp
T003804	COSENZA	52	781	Semin Arb	0	0	90	€ 0,61	€ 80,00	Valore Catastale	D.D. 01/06/2004 N. CS 0	Gestione SORICAL	☐	☑
T003805	COSENZA	52	782	Semin Arb	0	0	25	€ 0,18	€ 23,00	Valore Catastale	D.D. 01/06/2004 N. CS 0	Gestione SORICAL	☐	☑
T003806	COSENZA	52	797	Uliveto	0	1	75	€ 0,74	€ 96,00	Valore Catastale	D.D. 01/06/2004 N. CS 0	Gestione SORICAL	☐	☑
T003807	COSENZA	52	798	Uliveto	0	0	39	€ 0,16	€ 21,00	Valore Catastale	D.D. 01/06/2004 N. CS 0	Gestione SORICAL	☐	☑
13	**Totali per Comune**								**€ 56 434,00**					
T011552	DIPIGNANO	02	255	Semin Irrig Ar	0	1	30	€ 0,96	€ 125,00	Valore Catastale	EPPU	Dem.Reg. Ramo Acquedot	☐	☑
T011553	DIPIGNANO	02	256	Semin Irrig Ar	0	1	0	€ 0,74	€ 96,00	Valore Catastale	EPPU	Dem.Reg. Ramo Acquedot	☐	☑
T011554	DIPIGNANO	02	622	Querceto 1	0	1	20	€ 0,31	€ 41,00	Valore Catastale	EPPU	Dem.Reg. Ramo Acquedot	☐	☑
T011555	DIPIGNANO	02	625	Orto Irrig	0	0	18	€ 0,36	€ 47,00	Valore Catastale	EPPU	Dem.Reg. Ramo Acquedot	☐	☑
T011556	DIPIGNANO	02	628	Orto Irrig	0	1	14	€ 2,31	€ 301,00	Valore Catastale	EPPU	Dem.Reg. Ramo Acquedot	☐	☑
T011557	DIPIGNANO	02	631	Semin Irrig Ar	0	0	19	€ 0,14	€ 18,00	Valore Catastale	EPPU	Dem.Reg. Ramo Acquedot	☐	☑
T011558	DIPIGNANO	02	634	Semin Irrig Ar	0	0	19	€ 0,14	€ 18,00	Valore Catastale	EPPU	Dem.Reg. Ramo Acquedot	☐	☑
T011559	DIPIGNANO	02	636	Semin Irrig Ar	0	1	12	€ 0,84	€ 109,00	Valore Catastale	EPPU	Dem.Reg. Ramo Acquedot	☐	☑
T011560	DIPIGNANO	02	639	Semin Irrig Ar	0	0	30	€ 0,23	€ 29,00	Valore Catastale	EPPU	Dem.Reg. Ramo Acquedot	☐	☑
T011561	DIPIGNANO	02	642	Semin Irrig Ar	0	0	6	€ 0,05	€ 6,00	Valore Catastale	EPPU	Dem.Reg. Ramo Acquedot	☐	☑
T011562	DIPIGNANO	02	644	Orto Irrig	0	1	22	€ 2,48	€ 322,00	Valore Catastale	EPPU	Dem.Reg. Ramo Acquedot	☐	☑
T011563	DIPIGNANO	02	647	Orto Irrig	0	2	0	€ 4,06	€ 528,00	Valore Catastale	EPPU	Dem.Reg. Ramo Acquedot	☐	☑
T006953	DIPIGNANO	08	01	Bosco Ceduo	4	62	0	€ 20,88	€ 2 730,00	Valore Catastale	D.M. 05/03/75	Gest. CALABRIA VERDE	☐	☑
T006956	DIPIGNANO	08	03	Bosco Ceduo	0	8	90	€ 0,40	€ 52,00	Valore Catastale	D.M. 05/03/75	Gest. CALABRIA VERDE	☐	☑
T006954	DIPIGNANO	08	113	Cast frutto 4	1	12	40	€ 9,44	€ 1 234,00	Valore Catastale	D.M. 05/03/75	Gest. CALABRIA VERDE	☐	☑
T006955	DIPIGNANO	08	19	Bosco Ceduo	0	2	0	€ 0,09	€ 11,00	Valore Catastale	D.M. 05/03/75	Gest. CALABRIA VERDE	☐	☑
16	**Totali per Comune**								**€ 5 667,00**					
T003808	FALCONARA ALBANESE	01	06	Bosco Ceduo	1	58	0	€ 3,06	€ 401,00	Valore Catastale	D.M. 05/03/75 e D.M. 10/	Gest. CALABRIA VERDE	☐	☑
T003809	FALCONARA ALBANESE	01	13	Semin Irrig 3	1	3	60	€ 30,10	€ 3 936,00	Valore Catastale	D.M. 05/03/75 e D.M. 10/	Gest. CALABRIA VERDE	☐	☑
T003810	FALCONARA ALBANESE	01	76	Bosco Ceduo	0	17	10	€ 0,33	€ 43,00	Valore Catastale	D.M. 05/03/75 e D.M. 10/	Gest. CALABRIA VERDE	☐	☑
T003811	FALCONARA ALBANESE	01	77	Semin Irrig 3	0	41	10	€ 11,94	€ 1 561,00	Valore Catastale	D.M. 05/03/75 e D.M. 10/	Gest. CALABRIA VERDE	☐	☑
4	**Totali per Comune**								**€ 5 941,00**					
T004597	FIRMO	04	967	Uliveto 3	0	0	86	€ 0,14	€ 144,00	Da esproprio	Dec.Esp.n.23 del 24/06/2	Gestione SORICAL	☐	☑
T005939	FIRMO	04	969	Uliveto 3	0	1	63	€ 0,26	€ 270,00	Da esproprio	Dec.Esp.n.23 del 24/06/2	Gestione SORICAL	☐	☑
T005940	FIRMO	04	972	Querceto 2	0	4	54	€ 0,74	€ 797,00	Da esproprio	Dec.Esp.n.23 del 24/06/2	Gestione SORICAL	☐	☑
T005941	FIRMO	04	975	Uliveto 2	0	2	7	€ 0,60	€ 368,00	Da esproprio	Dec.Esp.n.23 del 24/06/2	Gestione SORICAL	☐	☑
4	**Totali per Comune**								**€ 1 579,00**					

ID TERREN	Comune	Foglio	Part.la	Coltura	ha	a	ca	Reddito Dominicale	Valore 2016	Stima / Valore	Provenienza	Destinazione d'uso	Disp.	Indisp
T003812	FUSCALDO	02	01	Bosco Alto 2	144	57	50	€ 560,00	€ 73 237,00	Valore Catastale	D.M. 05/03/75	Gest. CALABRIA VERDE	☐	☑
T003813	FUSCALDO	02	02	Bosco Ceduo	11	90	30	€ 46,10	€ 6 029,00	Valore Catastale	D.M. 05/03/75	Gest. CALABRIA VERDE	☐	☑
T003814	FUSCALDO	02	11	Bosco Ceduo	0	73	20	€ 1,41	€ 185,00	Valore Catastale	D.M. 05/03/75	Gest. CALABRIA VERDE	☐	☑
T003815	FUSCALDO	02	17	Bosco Ceduo	27	32	0	€ 52,91	€ 6 920,00	Valore Catastale	D.M. 05/03/75	Gest. CALABRIA VERDE	☐	☑
T003816	FUSCALDO	02	26	Pascolo Arb	1	31	60	€ 16,99	€ 2 222,00	Valore Catastale	D.M. 05/03/75	Gest. CALABRIA VERDE	☐	☑
T003817	FUSCALDO	02	34	Bosco Ceduo	110	53	80	€ 214,08	€ 27 997,00	Valore Catastale	D.M. 05/03/75	Gest. CALABRIA VERDE	☐	☑
T003818	FUSCALDO	02	35	Pascolo Arb	187	12	60	€ 2 416,06	€ 315 973,00	Valore Catastale	D.M. 05/03/75	Gest. CALABRIA VERDE	☐	☑
T003819	FUSCALDO	03	71	Pascolo Cesp	0	36	60	€ 1,19	€ 155,00	Valore Catastale	D.M. 05/03/75	Gest. CALABRIA VERDE	☐	☑
T003820	FUSCALDO	04	29	Bosco Ceduo	9	28	50	€ 35,96	€ 4 703,00	Valore Catastale	D.M. 05/03/75	Gest. CALABRIA VERDE	☐	☑
T003821	FUSCALDO	05	01	Pascolo Arb	2	15	6	€ 96,84	€ 12 664,00	Valore Catastale	D.M. 05/03/75	Gest. CALABRIA VERDE	☐	☑
T003822	FUSCALDO	05	05	Bosco Alto 2	17	70	80	€ 68,59	€ 8 970,00	Valore Catastale	D.M. 05/03/75	Gest. CALABRIA VERDE	☐	☑
T003823	FUSCALDO	05	06	Bosco Alto 2	9	85	70	€ 38,18	€ 4 993,00	Valore Catastale	D.M. 05/03/75	Gest. CALABRIA VERDE	☐	☑
T003824	FUSCALDO	05	07	Bosco Alto 2	21	76	40	€ 84,30	€ 11 025,00	Valore Catastale	D.M. 05/03/75	Gest. CALABRIA VERDE	☐	☑
T003825	FUSCALDO	10	01	Bosco Alto 2	0	6	0	€ 0,24	€ 31,00	Valore Catastale	D.M. 05/03/75	Gest. CALABRIA VERDE	☐	☑
T003826	FUSCALDO	10	02	Bosco Alto 2	0	1	90	€ 0,08	€ 10,00	Valore Catastale	D.M. 05/03/75	Gest. CALABRIA VERDE	☐	☑
T003827	FUSCALDO	10	03	Bosco Alto 2	0	4	10	€ 0,16	€ 21,00	Valore Catastale	D.M. 05/03/75	Gest. CALABRIA VERDE	☐	☑
T003828	FUSCALDO	10	04	Bosco Alto 2	0	8	40	€ 0,33	€ 43,00	Valore Catastale	D.M. 05/03/75	Gest. CALABRIA VERDE	☐	☑
T003829	FUSCALDO	10	05	Bosco Alto 2	119	64	40	€ 463,44	€ 60 608,00	Valore Catastale	D.M. 05/03/75	Gest. CALABRIA VERDE	☐	☑
T003830	FUSCALDO	10	06	Pascolo 2	3	50	50	€ 22,63	€ 2 959,00	Valore Catastale	D.M. 05/03/75	Gest. CALABRIA VERDE	☐	☑
T003831	FUSCALDO	10	07	Bosco Ceduo	9	88	50	€ 19,15	€ 2 504,00	Valore Catastale	D.M. 05/03/75	Gest. CALABRIA VERDE	☐	☑
T003832	FUSCALDO	10	08	Bosco Ceduo	38	76	60	€ 75,08	€ 9 818,00	Valore Catastale	D.M. 05/03/75	Gest. CALABRIA VERDE	☐	☑
T003833	FUSCALDO	10	09	Bosco Alto 2	87	29	90	€ 338,15	€ 44 223,00	Valore Catastale	D.M. 05/03/75	Gest. CALABRIA VERDE	☐	☑
T003834	FUSCALDO	10	10	Bosco Ceduo	0	43	10	€ 0,84	€ 110,00	Valore Catastale	D.M. 05/03/75	Gest. CALABRIA VERDE	☐	☑
T003835	FUSCALDO	10	11	Bosco Alto 2	5	54	60	€ 21,49	€ 2 810,00	Valore Catastale	D.M. 05/03/75	Gest. CALABRIA VERDE	☐	☑
T003836	FUSCALDO	10	12	Bosco Ceduo	12	24	70	€ 23,73	€ 3 103,00	Valore Catastale	D.M. 05/03/75	Gest. CALABRIA VERDE	☐	☑
T003837	FUSCALDO	10	13	Bosco Alto 2	5	51	50	€ 21,36	€ 2 794,00	Valore Catastale	D.M. 05/03/75	Gest. CALABRIA VERDE	☐	☑
T003838	FUSCALDO	10	14	Bosco Alto 2	1	15	50	€ 4,48	€ 585,00	Valore Catastale	D.M. 05/03/75	Gest. CALABRIA VERDE	☐	☑
T003839	FUSCALDO	10	15	Bosco Alto 2	34	7	50	€ 131,99	€ 17 261,00	Valore Catastale	D.M. 05/03/75	Gest. CALABRIA VERDE	☐	☑
T003840	FUSCALDO	24	01	Pascolo 1	11	83	10	€ 114,56	€ 14 982,00	Valore Catastale	D.M. 05/03/75	Gest. CALABRIA VERDE	☐	☑
T003841	FUSCALDO	24	02	Bosco Alto 2	8	4	20	€ 31,15	€ 4 074,00	Valore Catastale	D.M. 05/03/75	Gest. CALABRIA VERDE	☐	☑
T003842	FUSCALDO	25	01	Bosco Alto 2	0	9	80	€ 0,38	€ 49,00	Valore Catastale	D.M. 05/03/75	Gest. CALABRIA VERDE	☐	☑
T003843	FUSCALDO	25	02	Bosco Alto 2	0	45	80	€ 1,78	€ 232,00	Valore Catastale	D.M. 05/03/75	Gest. CALABRIA VERDE	☐	☑
T003844	FUSCALDO	25	03	Bosco Alto 2	0	0	70	€ 0,03	€ 3,00	Valore Catastale	D.M. 05/03/75	Gest. CALABRIA VERDE	☐	☑

ID TERREN	Comune	Foglio	Part.la	Coltura	ha	a	ca	Reddito Dominicale	Valore 2016	Stima / Valore	Provenienza	Destinazione d'uso	Disp.	Indisp
T003845	FUSCALDO	25	04	Bosco Alto 2	0	2	90	€ 0,11	€ 15,00	Valore Catastale	D.M. 05/03/75	Gest. CALABRIA VERDE	☐	☑
T003846	FUSCALDO	25	05	Bosco Alto 2	0	9	80	€ 0,38	€ 49,00	Valore Catastale	D.M. 05/03/75	Gest. CALABRIA VERDE	☐	☑
T003847	FUSCALDO	25	06	Pascolo 2	3	98	0	€ 25,69	€ 3 359,00	Valore Catastale	D.M. 05/03/75	Gest. CALABRIA VERDE	☐	☑
T003848	FUSCALDO	25	07	Bosco Ceduo	0	17	70	€ 0,34	€ 44,00	Valore Catastale	D.M. 05/03/75	Gest. CALABRIA VERDE	☐	☑
T003849	FUSCALDO	25	08	Bosco Alto 2	271	29	10	€ 1 050,83	€ 1 780 620,00	Stima EFM	D.M. 05/03/75	Gest. CALABRIA VERDE	☐	☑
T003850	FUSCALDO	25	09	Bosco Alto 2	0	4	30	€ 0,16	€ 21,00	Valore Catastale	D.M. 05/03/75	Gest. CALABRIA VERDE	☐	☑
T003851	FUSCALDO	25	10	Bosco Alto 2	0	12	70	€ 0,49	€ 64,00	Valore Catastale	D.M. 05/03/75	Gest. CALABRIA VERDE	☐	☑
T003852	FUSCALDO	25	11	Bosco Alto 2	0	1	30	€ 0,05	€ 7,00	Valore Catastale	D.M. 05/03/75	Gest. CALABRIA VERDE	☐	☑
T003853	FUSCALDO	25	15	Bosco Alto 2	0	1	20	€ 0,05	€ 7,00	Valore Catastale	D.M. 05/03/75	Gest. CALABRIA VERDE	☐	☑
T003854	FUSCALDO	25	16	Bosco Alto 2	0	34	70	€ 1,35	€ 177,00	Valore Catastale	D.M. 05/03/75	Gest. CALABRIA VERDE	☐	☑
T003855	FUSCALDO	25	17	Bosco Alto 2	1	13	0	€ 4,38	€ 572,00	Valore Catastale	D.M. 05/03/75	Gest. CALABRIA VERDE	☐	☑
T003856	FUSCALDO	25	18	Bosco Alto 2	0	5	80	€ 0,23	€ 29,00	Valore Catastale	D.M. 05/03/75	Gest. CALABRIA VERDE	☐	☑
T003857	FUSCALDO	25	19	Bosco Alto 2	0	8	50	€ 0,33	€ 43,00	Valore Catastale	D.M. 05/03/75	Gest. CALABRIA VERDE	☐	☑
T003859	FUSCALDO	25	20	Bosco Ceduo	0	86	90	€ 3,36	€ 440,00	Valore Catastale	D.M. 05/03/75	Gest. CALABRIA VERDE	☐	☑
T003860	FUSCALDO	25	21	Bosco Ceduo	1	41	0	€ 5,46	€ 714,00	Valore Catastale	D.M. 05/03/75	Gest. CALABRIA VERDE	☐	☑
T003861	FUSCALDO	25	23	Bosco Ceduo	2	47	40	€ 9,59	€ 1 254,00	Valore Catastale	D.M. 05/03/75	Gest. CALABRIA VERDE	☐	☑
T003858	FUSCALDO	25	25	Bosco Ceduo	1	10	20	€ 4,26	€ 557,00	Valore Catastale	D.M. 05/03/75	Gest. CALABRIA VERDE	☐	☑
T003862	FUSCALDO	25	94	Pascolo 2	52	40	0	€ 338,28	€ 44 240,00	Valore Catastale	D.M. 10/03/79	gest. CALABRIA VERDE	☐	☑
T003863	FUSCALDO	25	95	Pascolo 2	0	20	0	€ 1,29	€ 168,00	Valore Catastale	D.M. 10/03/79	gest. CALABRIA VERDE	☐	☑
52	**Totali per Comune**								**€ 2 473 673,00**					
T003864	GUARDIA PIEMONTESE	25	150		0	5	2	€ 0,00	€ 134 531,00	Stima EFM	Ex A.P.T.	VERDE ATTREZZATO	☐	☑
1	**Totali per Comune**								**€ 134 531,00**					
T003865	LAPPANO	03	04	Pascolo 1	1	61	0	€ 11,44	€ 1 496,00	Valore Catastale	D.M. 05/03/75	06/09/2017	☐	☑
T003866	LAPPANO	03	17	Pascolo 1	1	56	0	€ 11,08	€ 1 448,00	Valore Catastale	D.M. 05/03/75	Gest. CALABRIA VERDE	☐	☑
T003867	LAPPANO	03	35	Pascolo 1	2	79	30	€ 19,84	€ 2 594,00	Valore Catastale	D.M. 05/03/75	Gest. CALABRIA VERDE	☐	☑
3	**Totali per Comune**								**€ 5 538,00**					
T003868	LONGOBUCCO	02	03	Semin Irrig 3	0	22	40	€ 3,61	€ 472,00	Valore Catastale	D.M. 05/03/75	Gest. CALABRIA VERDE	☐	☑
T003869	LONGOBUCCO	02	04	Semin Irrig 3	0	11	0	€ 1,78	€ 232,00	Valore Catastale	D.M. 05/03/75	Gest. CALABRIA VERDE	☐	☑
T003870	LONGOBUCCO	02	05	Pascolo Cesp	5	70	40	€ 22,10	€ 2 890,00	Valore Catastale	D.M. 05/03/75	Gest. CALABRIA VERDE	☐	☑
T003898	LONGOBUCCO	02	100	Bosco Ceduo	0	11	30	€ 1,46	€ 191,00	Valore Catastale	D.M. 05/03/75	Gest. CALABRIA VERDE	☐	☑
T003899	LONGOBUCCO	02	112	Pascolo Cesp	1	7	0	€ 4,15	€ 543,00	Valore Catastale	D.M. 05/03/75	Gest. CALABRIA VERDE	☐	☑
T006341	LONGOBUCCO	02	17	Bosco Ceduo	4	5	0	€ 28,80	€ 3 766,00	Valore Catastale	ESPROPRIO	Gest. CALABRIA VERDE	☐	☑

ID TERREN	Comune	Foglio	Part.la	Coltura	ha	a	ca	Reddito Dominicale	Valore 2016	Stima / Valore	Provenienza	Destinazione d'uso	Disp.	Indisp
T006340	LONGOBUCCO	02	20	Bosco Ceduo	3	75	0	€ 26,68	€ 3 489,00	Valore Catastale	ESPROPRIO	Gest. CALABRIA VERDE	☐	☑
T003871	LONGOBUCCO	02	23	Semin Irrig 2	0	13	0	€ 3,36	€ 440,00	Valore Catastale	D.M. 05/03/75	Gest. CALABRIA VERDE	☐	☑
T003872	LONGOBUCCO	02	24	Semin Irrig 2	0	22	80	€ 5,89	€ 770,00	Valore Catastale	D.M. 05/03/75	Gest. CALABRIA VERDE	☐	☑
T003873	LONGOBUCCO	02	25	Semin Irrig 2	0	4	60	€ 1,19	€ 155,00	Valore Catastale	D.M. 05/03/75	Gest. CALABRIA VERDE	☐	☑
T003874	LONGOBUCCO	02	26	Semin Irrig 2	0	5	70	€ 1,48	€ 193,00	Valore Catastale	D.M. 05/03/75	Gest. CALABRIA VERDE	☐	☑
T003875	LONGOBUCCO	02	34	Bosco Alto 2	3	31	80	€ 12,85	€ 1 681,00	Valore Catastale	D.M. 05/03/75	Gest. CALABRIA VERDE	☐	☑
T003876	LONGOBUCCO	02	35	Semin Irrig 2	0	71	70	€ 18,51	€ 2 421,00	Valore Catastale	D.M. 05/03/75	Gest. CALABRIA VERDE	☐	☑
T003877	LONGOBUCCO	02	36	Bosco Ceduo	0	65	80	€ 8,50	€ 1 112,00	Valore Catastale	D.M. 05/03/75	Gest. CALABRIA VERDE	☐	☑
T003878	LONGOBUCCO	02	40	Bosco Ceduo	0	26	40	€ 0,85	€ 111,00	Valore Catastale	D.M. 05/03/75	Gest. CALABRIA VERDE	☐	☑
T003879	LONGOBUCCO	02	41	Pascolo 2	0	3	70	€ 0,26	€ 34,00	Valore Catastale	D.M. 05/03/75	Gest. CALABRIA VERDE	☐	☑
T003880	LONGOBUCCO	02	42	Pascolo Cesp	0	60	20	€ 2,34	€ 306,00	Valore Catastale	D.M. 05/03/75	Gest. CALABRIA VERDE	☐	☑
T003881	LONGOBUCCO	02	43	Semin Irrig 3	0	25	30	€ 4,09	€ 535,00	Valore Catastale	D.M. 05/03/75	Gest. CALABRIA VERDE	☐	☑
T003882	LONGOBUCCO	02	45	Seminativo 3	0	10	20	€ 1,31	€ 172,00	Valore Catastale	D.M. 05/03/75	Gest. CALABRIA VERDE	☐	☑
T003883	LONGOBUCCO	02	46	Seminativo 3	0	14	20	€ 1,84	€ 240,00	Valore Catastale	D.M. 05/03/75	Gest. CALABRIA VERDE	☐	☑
T003884	LONGOBUCCO	02	48	Bosco Alto 2	0	47	0	€ 1,83	€ 239,00	Valore Catastale	D.M. 05/03/75	Gest. CALABRIA VERDE	☐	☑
T003885	LONGOBUCCO	02	49	Pascolo Cesp	0	28	20	€ 1,09	€ 142,00	Valore Catastale	D.M. 05/03/75	Gest. CALABRIA VERDE	☐	☑
T003886	LONGOBUCCO	02	50	Bosco Ceduo	0	64	30	€ 8,30	€ 1 085,00	Valore Catastale	D.M. 05/03/75	Gest. CALABRIA VERDE	☐	☑
T003887	LONGOBUCCO	02	51	Bosco Alto 2	2	65	10	€ 10,26	€ 1 342,00	Valore Catastale	D.M. 05/03/75	Gest. CALABRIA VERDE	☐	☑
T003888	LONGOBUCCO	02	52	Semin Irrig 2	0	39	60	€ 10,23	€ 1 337,00	Valore Catastale	D.M. 05/03/75	Gest. CALABRIA VERDE	☐	☑
T003889	LONGOBUCCO	02	53	Pascolo Cesp	0	19	10	€ 0,74	€ 96,00	Valore Catastale	D.M. 05/03/75	Gest. CALABRIA VERDE	☐	☑
T003890	LONGOBUCCO	02	54	Semin Irrig 2	0	28	70	€ 7,41	€ 969,00	Valore Catastale	D.M. 05/03/75	Gest. CALABRIA VERDE	☐	☑
T003891	LONGOBUCCO	02	56	Bosco Ceduo	0	39	70	€ 1,29	€ 168,00	Valore Catastale	D.M. 05/03/75	Gest. CALABRIA VERDE	☐	☑
T003892	LONGOBUCCO	02	57	Bosco Ceduo	0	46	80	€ 6,04	€ 790,00	Valore Catastale	D.M. 05/03/75	Gest. CALABRIA VERDE	☐	☑
T003893	LONGOBUCCO	02	58	Bosco Ceduo	0	53	50	€ 6,91	€ 904,00	Valore Catastale	D.M. 05/03/75	Gest. CALABRIA VERDE	☐	☑
T003894	LONGOBUCCO	02	59	Semin Irrig 2	0	7	10	€ 1,84	€ 240,00	Valore Catastale	D.M. 05/03/75	Gest. CALABRIA VERDE	☐	☑
T003895	LONGOBUCCO	02	83	Bosco Ceduo	1	35	60	€ 4,38	€ 572,00	Valore Catastale	D.M. 05/03/75	Gest. CALABRIA VERDE	☐	☑
T003896	LONGOBUCCO	02	98	Pascolo Cesp	0	9	60	€ 0,38	€ 49,00	Valore Catastale	D.M. 05/03/75	Gest. CALABRIA VERDE	☐	☑
T003897	LONGOBUCCO	02	99	Seminativo 3	0	23	0	€ 2,98	€ 389,00	Valore Catastale	D.M. 05/03/75	Gest. CALABRIA VERDE	☐	☑
T003900	LONGOBUCCO	03	01	Bosco Ceduo	0	12	10	€ 1,56	€ 204,00	Valore Catastale	D.M. 05/03/75	Gest. CALABRIA VERDE	☐	☑
T003901	LONGOBUCCO	03	02	Bosco Ceduo	0	66	70	€ 8,61	€ 1 126,00	Valore Catastale	D.M. 05/03/75	Gest. CALABRIA VERDE	☐	☑
T003902	LONGOBUCCO	03	03	Bosco Alto 2	0	16	0	€ 0,63	€ 82,00	Valore Catastale	D.M. 05/03/75	Gest. CALABRIA VERDE	☐	☑
T003903	LONGOBUCCO	03	04	Seminativo 3	0	78	30	€ 10,11	€ 1 323,00	Valore Catastale	D.M. 05/03/75	Gest. CALABRIA VERDE	☐	☑
T003904	LONGOBUCCO	03	05	Pascolo Cesp	0	92	30	€ 3,58	€ 468,00	Valore Catastale	D.M. 05/03/75	Gest. CALABRIA VERDE	☐	☑

ID TERREN	Comune	Foglio	Part.la	Coltura	ha	a	ca	Reddito Dominicale	Valore 2016	Stima / Valore	Provenienza	Destinazione d'uso	Disp.	Indisp
T003905	LONGOBUCCO	03	06	Pascolo 2	0	1	40	€ 0,10	€ 13,00	Valore Catastale	D.M. 05/03/75	Gest. CALABRIA VERDE	☐	☑
T003906	LONGOBUCCO	03	07	Bosco Ceduo	1	14	30	€ 14,76	€ 1 931,00	Valore Catastale	D.M. 05/03/75	Gest. CALABRIA VERDE	☐	☑
T003907	LONGOBUCCO	03	08	Pascolo Cesp	1	90	20	€ 7,36	€ 963,00	Valore Catastale	D.M. 05/03/75	Gest. CALABRIA VERDE	☐	☑
T003908	LONGOBUCCO	03	09	Semin Irrig 3	0	43	80	€ 7,08	€ 925,00	Valore Catastale	D.M. 05/03/75	Gest. CALABRIA VERDE	☐	☑
T003909	LONGOBUCCO	03	10	Pascolo Cesp	5	6	70	€ 19,63	€ 2 567,00	Valore Catastale	D.M. 05/03/75	Gest. CALABRIA VERDE	☐	☑
T003910	LONGOBUCCO	03	11	Bosco Alto 2	0	8	90	€ 0,35	€ 46,00	Valore Catastale	D.M. 05/03/75	Gest. CALABRIA VERDE	☐	☑
T003911	LONGOBUCCO	03	12	Bosco Ceduo	1	61	50	€ 20,85	€ 2 727,00	Valore Catastale	D.M. 05/03/75	Gest. CALABRIA VERDE	☐	☑
T003912	LONGOBUCCO	03	13	Semin Irrig 2	0	16	70	€ 4,31	€ 564,00	Valore Catastale	D.M. 05/03/75	Gest. CALABRIA VERDE	☐	☑
T003913	LONGOBUCCO	03	14	Bosco Ceduo	0	32	80	€ 1,06	€ 139,00	Valore Catastale	D.M. 05/03/75	Gest. CALABRIA VERDE	☐	☑
T003914	LONGOBUCCO	03	15	Pascolo Cesp	0	18	90	€ 0,74	€ 96,00	Valore Catastale	D.M. 05/03/75	Gest. CALABRIA VERDE	☐	☑
T003915	LONGOBUCCO	03	16	Bosco Ceduo	0	80	30	€ 10,36	€ 1 355,00	Valore Catastale	D.M. 05/03/75	Gest. CALABRIA VERDE	☐	☑
T003916	LONGOBUCCO	03	17	Pascolo Cesp	0	11	70	€ 0,45	€ 59,00	Valore Catastale	D.M. 05/03/75	Gest. CALABRIA VERDE	☐	☑
T003917	LONGOBUCCO	03	18	Bosco Ceduo	1	41	0	€ 18,20	€ 2 380,00	Valore Catastale	D.M. 05/03/75	Gest. CALABRIA VERDE	☐	☑
T003918	LONGOBUCCO	03	19	Semin Irrig 3	0	10	20	€ 1,65	€ 216,00	Valore Catastale	D.M. 05/03/75	Gest. CALABRIA VERDE	☐	☑
T003919	LONGOBUCCO	03	20	Bosco Alto 2	14	53	40	€ 56,30	€ 7 363,00	Valore Catastale	D.M. 05/03/75	Gest. CALABRIA VERDE	☐	☑
T003920	LONGOBUCCO	03	21	Semin Irrig 3	0	20	70	€ 3,34	€ 436,00	Valore Catastale	D.M. 05/03/75	Gest. CALABRIA VERDE	☐	☑
T003921	LONGOBUCCO	03	22	Semin Irrig 2	0	30	90	€ 7,98	€ 1 043,00	Valore Catastale	D.M. 05/03/75	Gest. CALABRIA VERDE	☐	☑
T003922	LONGOBUCCO	03	23	Bosco Ceduo	0	57	0	€ 7,36	€ 963,00	Valore Catastale	D.M. 05/03/75	Gest. CALABRIA VERDE	☐	☑
T003923	LONGOBUCCO	03	24	Pascolo Cesp	2	41	0	€ 9,34	€ 1 221,00	Valore Catastale	D.M. 05/03/75	Gest. CALABRIA VERDE	☐	☑
T003924	LONGOBUCCO	03	25	Semin Irrig 3	0	26	10	€ 3,38	€ 441,00	Valore Catastale	D.M. 05/03/75	Gest. CALABRIA VERDE	☐	☑
T003925	LONGOBUCCO	03	26	Pascolo Cesp	0	81	80	€ 3,16	€ 414,00	Valore Catastale	D.M. 05/03/75	Gest. CALABRIA VERDE	☐	☑
T003926	LONGOBUCCO	03	27	Seminativo 3	0	31	60	€ 4,08	€ 533,00	Valore Catastale	D.M. 05/03/75	Gest. CALABRIA VERDE	☐	☑
T003927	LONGOBUCCO	03	28	Seminativo 3	0	46	20	€ 5,96	€ 780,00	Valore Catastale	D.M. 05/03/75	Gest. CALABRIA VERDE	☐	☑
T003928	LONGOBUCCO	03	29	Seminativo 3	0	69	50	€ 8,98	€ 1 174,00	Valore Catastale	D.M. 05/03/75	Gest. CALABRIA VERDE	☐	☑
T003929	LONGOBUCCO	03	30	Bosco Alto 2	0	17	50	€ 0,68	€ 88,00	Valore Catastale	D.M. 05/03/75	Gest. CALABRIA VERDE	☐	☑
T003930	LONGOBUCCO	03	31	Semin Irrig 3	0	58	90	€ 9,50	€ 1 242,00	Valore Catastale	D.M. 05/03/75	Gest. CALABRIA VERDE	☐	☑
T003931	LONGOBUCCO	03	32	Bosco Alto 2	0	70	0	€ 2,71	€ 355,00	Valore Catastale	D.M. 05/03/75	Gest. CALABRIA VERDE	☐	☑
T003932	LONGOBUCCO	03	33	Bosco Ceduo	0	27	80	€ 3,59	€ 469,00	Valore Catastale	D.M. 05/03/75	Gest. CALABRIA VERDE	☐	☑
T003933	LONGOBUCCO	03	34	Bosco Ceduo	0	15	80	€ 2,04	€ 266,00	Valore Catastale	D.M. 05/03/75	Gest. CALABRIA VERDE	☐	☑
T003934	LONGOBUCCO	03	35	Bosco Ceduo	1	64	30	€ 5,30	€ 693,00	Valore Catastale	D.M. 05/03/75	Gest. CALABRIA VERDE	☐	☑
T003935	LONGOBUCCO	03	36	Pascolo 2	0	3	40	€ 0,24	€ 31,00	Valore Catastale	D.M. 05/03/75	Gest. CALABRIA VERDE	☐	☑
T003936	LONGOBUCCO	03	37	Bosco Ceduo	2	6	10	€ 26,61	€ 3 480,00	Valore Catastale	D.M. 05/03/75	Gest. CALABRIA VERDE	☐	☑
T003937	LONGOBUCCO	03	38	Bosco Ceduo	0	10	60	€ 0,34	€ 44,00	Valore Catastale	D.M. 05/03/75	Gest. CALABRIA VERDE	☐	☑

ID TERREN	Comune	Foglio	Part.la	Coltura	ha	a	ca	Reddito Dominicale	Valore 2016	Stima / Valore	Provenienza	Destinazione d'uso	Disp.	Indisp
T003938	LONGOBUCCO	03	39	Bosco Alto 2	2	26	90	€ 8,79	€ 1 149,00	Valore Catastale	D.M. 05/03/75	Gest. CALABRIA VERDE	☐	☑
T003939	LONGOBUCCO	03	40	Pascolo 2	0	35	20	€ 2,50	€ 327,00	Valore Catastale	D.M. 05/03/75	Gest. CALABRIA VERDE	☐	☑
T003940	LONGOBUCCO	03	41	Pascolo Cesp	0	66	60	€ 2,58	€ 337,00	Valore Catastale	D.M. 05/03/75	Gest. CALABRIA VERDE	☐	☑
T003941	LONGOBUCCO	03	42	Bosco Ceduo	4	15	60	€ 53,66	€ 7 018,00	Valore Catastale	D.M. 05/03/75	Gest. CALABRIA VERDE	☐	☑
T003942	LONGOBUCCO	03	43	Pascolo 2	0	6	80	€ 0,49	€ 64,00	Valore Catastale	D.M. 05/03/75	Gest. CALABRIA VERDE	☐	☑
T003943	LONGOBUCCO	03	44	Pascolo Cesp	5	89	20	€ 22,83	€ 2 985,00	Valore Catastale	D.M. 05/03/75	Gest. CALABRIA VERDE	☐	☑
T003944	LONGOBUCCO	03	45	Bosco Ceduo	1	74	40	€ 5,63	€ 736,00	Valore Catastale	D.M. 05/03/75	Gest. CALABRIA VERDE	☐	☑
T003945	LONGOBUCCO	03	46	Bosco Alto 2	2	26	50	€ 8,78	€ 1 148,00	Valore Catastale	D.M. 05/03/75	Gest. CALABRIA VERDE	☐	☑
T003946	LONGOBUCCO	03	47	Bosco Alto 2	2	60	90	€ 10,10	€ 1 321,00	Valore Catastale	D.M. 05/03/75	Gest. CALABRIA VERDE	☐	☑
T003947	LONGOBUCCO	03	48	Bosco Alto 2	3	84	80	€ 14,90	€ 1 949,00	Valore Catastale	D.M. 05/03/75	Gest. CALABRIA VERDE	☐	☑
T003948	LONGOBUCCO	03	49	Bosco Ceduo	2	47	0	€ 31,89	€ 4 170,00	Valore Catastale	D.M. 05/03/75	Gest. CALABRIA VERDE	☐	☑
T003949	LONGOBUCCO	03	50	Bosco Ceduo	0	18	10	€ 2,34	€ 306,00	Valore Catastale	D.M. 05/03/75	Gest. CALABRIA VERDE	☐	☑
T003950	LONGOBUCCO	03	51	Bosco Ceduo	0	9	50	€ 1,23	€ 160,00	Valore Catastale	D.M. 05/03/75	Gest. CALABRIA VERDE	☐	☑
T003951	LONGOBUCCO	03	52	Semin Irrig 2	0	29	60	€ 7,64	€ 999,00	Valore Catastale	D.M. 05/03/75	Gest. CALABRIA VERDE	☐	☑
T003952	LONGOBUCCO	03	53	Bosco Ceduo	0	11	0	€ 1,43	€ 186,00	Valore Catastale	D.M. 05/03/75	Gest. CALABRIA VERDE	☐	☑
T003953	LONGOBUCCO	03	54	Semin Irrig 3	0	7	30	€ 0,94	€ 123,00	Valore Catastale	D.M. 05/03/75	Gest. CALABRIA VERDE	☐	☑
T003954	LONGOBUCCO	03	55	Pascolo Cesp	0	92	60	€ 3,59	€ 469,00	Valore Catastale	D.M. 05/03/75	Gest. CALABRIA VERDE	☐	☑
T003955	LONGOBUCCO	03	56	Semin Irrig 2	1	16	30	€ 30,04	€ 3 928,00	Valore Catastale	D.M. 05/03/75	Gest. CALABRIA VERDE	☐	☑
T003956	LONGOBUCCO	03	57	Seminativo 3	0	57	30	€ 7,40	€ 968,00	Valore Catastale	D.M. 05/03/75	Gest. CALABRIA VERDE	☐	☑
T003957	LONGOBUCCO	03	58	Seminativo 3	0	25	10	€ 3,24	€ 423,00	Valore Catastale	D.M. 05/03/75	Gest. CALABRIA VERDE	☐	☑
T003958	LONGOBUCCO	03	59	Seminativo 3	0	41	70	€ 5,39	€ 705,00	Valore Catastale	D.M. 05/03/75	Gest. CALABRIA VERDE	☐	☑
T003959	LONGOBUCCO	03	60	Seminativo 3	0	28	90	€ 3,74	€ 489,00	Valore Catastale	D.M. 05/03/75	Gest. CALABRIA VERDE	☐	☑
T003960	LONGOBUCCO	03	61	Seminativo 3	0	31	90	€ 4,11	€ 538,00	Valore Catastale	D.M. 05/03/75	Gest. CALABRIA VERDE	☐	☑
T003961	LONGOBUCCO	03	62	Seminativo 3	0	12	70	€ 1,64	€ 214,00	Valore Catastale	D.M. 05/03/75	Gest. CALABRIA VERDE	☐	☑
T003962	LONGOBUCCO	03	63	Pascolo 2	8	14	10	€ 57,81	€ 7 561,00	Valore Catastale	D.M. 05/03/75	Gest. CALABRIA VERDE	☐	☑
T003963	LONGOBUCCO	03	64	Seminativo 3	0	58	20	€ 7,51	€ 982,00	Valore Catastale	D.M. 05/03/75	Gest. CALABRIA VERDE	☐	☑
T003964	LONGOBUCCO	03	65	Bosco Alto 2	0	35	90	€ 1,39	€ 181,00	Valore Catastale	D.M. 05/03/75	Gest. CALABRIA VERDE	☐	☑
T003965	LONGOBUCCO	03	66	Bosco Ceduo	0	26	50	€ 1,89	€ 247,00	Valore Catastale	D.M. 05/03/75	Gest. CALABRIA VERDE	☐	☑
T003966	LONGOBUCCO	03	67	Pascolo Cesp	7	21	10	€ 27,94	€ 3 654,00	Valore Catastale	D.M. 05/03/75	Gest. CALABRIA VERDE	☐	☑
T003967	LONGOBUCCO	03	68	Seminativo 3	0	16	0	€ 2,06	€ 270,00	Valore Catastale	D.M. 05/03/75	Gest. CALABRIA VERDE	☐	☑
T003968	LONGOBUCCO	03	69	Bosco Alto 2	2	28	40	€ 8,85	€ 1 157,00	Valore Catastale	D.M. 05/03/75	Gest. CALABRIA VERDE	☐	☑
T003969	LONGOBUCCO	03	70	Pascolo Cesp	1	65	90	€ 6,43	€ 840,00	Valore Catastale	D.M. 05/03/75	Gest. CALABRIA VERDE	☐	☑
T003970	LONGOBUCCO	03	71	Pascolo Cesp	1	70	70	€ 6,61	€ 865,00	Valore Catastale	D.M. 05/03/75	Gest. CALABRIA VERDE	☐	☑

ID TERREN	Comune	Foglio	Part.la	Coltura	ha	a	ca	Reddito Dominicale	Valore 2016	Stima / Valore	Provenienza	Destinazione d'uso	Disp.	Indisp
T003971	LONGOBUCCO	03	72	Bosco Ceduo	0	89	30	€ 2,89	€ 378,00	Valore Catastale	D.M. 05/03/75	Gest. CALABRIA VERDE	☐	☑
T003972	LONGOBUCCO	03	73	Bosco Ceduo	0	56	90	€ 1,84	€ 240,00	Valore Catastale	D.M. 05/03/75	Gest. CALABRIA VERDE	☐	☑
T003973	LONGOBUCCO	03	74	Semin Irrig 3	0	8	20	€ 1,33	€ 173,00	Valore Catastale	D.M. 05/03/75	Gest. CALABRIA VERDE	☐	☑
T003974	LONGOBUCCO	03	75	Bosco Alto 2	0	77	10	€ 2,99	€ 391,00	Valore Catastale	D.M. 05/03/75	Gest. CALABRIA VERDE	☐	☑
T003975	LONGOBUCCO	03	76	Bosco Alto 2	0	29	20	€ 1,13	€ 147,00	Valore Catastale	D.M. 05/03/75	Gest. CALABRIA VERDE	☐	☑
T003976	LONGOBUCCO	03	77	Pascolo Cesp	0	25	60	€ 0,99	€ 129,00	Valore Catastale	D.M. 05/03/75	Gest. CALABRIA VERDE	☐	☑
T006370	LONGOBUCCO	04	03	Seminativo 4	2	61	0	€ 16,88	€ 2 207,00	Valore Catastale	ESPROPRIO		☐	☑
T006317	LONGOBUCCO	04	10	Pascolo Arb 2	12	93	0	€ 23,31	€ 3 049,00	Valore Catastale	ESPROPRIO		☐	☑
T004014	LONGOBUCCO	04	100	Seminativo 4	0	1	30	€ 0,09	€ 11,00	Valore Catastale	D.M. 05/03/75	Gest. CALABRIA VERDE	☐	☑
T004015	LONGOBUCCO	04	101	Pascolo Cesp	0	10	20	€ 0,40	€ 52,00	Valore Catastale	D.M. 05/03/75	Gest. CALABRIA VERDE	☐	☑
T004016	LONGOBUCCO	04	102	Seminativo 4	0	94	50	€ 6,10	€ 798,00	Valore Catastale	D.M. 05/03/75	Gest. CALABRIA VERDE	☐	☑
T006318	LONGOBUCCO	04	17	Pascolo Cesp	0	33	0	€ 50,13	€ 6 555,00	Valore Catastale	ESPROPRIO		☐	☑
T006316	LONGOBUCCO	04	18	Seminativo 2	4	1	0	€ 1,86	€ 244,00	Valore Catastale	ESPROPRIO		☐	☑
T006371	LONGOBUCCO	04	19	Pascolo 3	6	59	0	€ 17,04	€ 2 228,00	Valore Catastale	ESPROPRIO		☐	☑
T003977	LONGOBUCCO	04	28	Bosco Ceduo	5	84	50	€ 18,86	€ 2 467,00	Valore Catastale	D.M. 05/03/75	Gest. CALABRIA VERDE	☐	☑
T003978	LONGOBUCCO	04	29	Bosco Ceduo	3	79	60	€ 12,25	€ 1 602,00	Valore Catastale	O.N.I.G.	CAMPO SPORTIVO	☐	☑
T003979	LONGOBUCCO	04	30	Pascolo Cesp	2	81	80	€ 16,38	€ 2 142,00	Valore Catastale	D.M. 05/03/75	Gest. CALABRIA VERDE	☐	☑
T003980	LONGOBUCCO	04	31	Seminativo 4	0	92	20	€ 5,95	€ 778,00	Valore Catastale	D.M. 05/03/75	Gest. CALABRIA VERDE	☐	☑
T003981	LONGOBUCCO	04	32	Pascolo Cesp	0	87	10	€ 3,38	€ 441,00	Valore Catastale	Ex G.I.L.	CAMPO SPORTIVO	☐	☑
T003982	LONGOBUCCO	04	33	Pascolo Cesp	0	52	60	€ 2,04	€ 266,00	Valore Catastale	D.M. 05/03/75	Gest. CALABRIA VERDE	☐	☑
T003983	LONGOBUCCO	04	34	Pascolo Cesp	2	56	90	€ 14,93	€ 1 952,00	Valore Catastale	D.M. 05/03/75	Gest. CALABRIA VERDE	☐	☑
T003984	LONGOBUCCO	04	35	Pascolo Cesp	2	50	70	€ 14,56	€ 1 904,00	Valore Catastale	D.M. 05/03/75	Gest. CALABRIA VERDE	☐	☑
T003985	LONGOBUCCO	04	36	Seminativo 4	3	23	0	€ 20,85	€ 2 727,00	Valore Catastale	D.M. 05/03/75	Gest. CALABRIA VERDE	☐	☑
T003986	LONGOBUCCO	04	37	Bosco Ceduo	2	4	90	€ 6,61	€ 865,00	Valore Catastale	D.M. 05/03/75	Gest. CALABRIA VERDE	☐	☑
T003987	LONGOBUCCO	04	38	Bosco Alto 2	1	11	80	€ 4,33	€ 566,00	Valore Catastale	D.M. 05/03/75	Gest. CALABRIA VERDE	☐	☑
T006369	LONGOBUCCO	04	47	Semin Irrig 3	0	17	0	€ 2,83	€ 369,00	Valore Catastale	ESPROPRIO		☐	☑
T006372	LONGOBUCCO	04	61	Pascolo 3	4	31	0	€ 11,15	€ 1 458,00	Valore Catastale	ESPROPRIO		☐	☑
T003988	LONGOBUCCO	04	64	Bosco Ceduo	7	1	0	€ 22,63	€ 2 959,00	Valore Catastale	D.M. 05/03/75	Gest. CALABRIA VERDE	☐	☑
T003989	LONGOBUCCO	04	67	Bosco Ceduo	1	65	80	€ 5,35	€ 700,00	Valore Catastale	D.M. 05/03/75	Gest. CALABRIA VERDE	☐	☑
T003990	LONGOBUCCO	04	68	Bosco Ceduo	2	54	80	€ 8,23	€ 1 076,00	Valore Catastale	D.M. 05/03/75	Gest. CALABRIA VERDE	☐	☑
T003991	LONGOBUCCO	04	69	Bosco Ceduo	1	51	0	€ 4,88	€ 638,00	Valore Catastale	D.M. 05/03/75	Gest. CALABRIA VERDE	☐	☑
T003992	LONGOBUCCO	04	70	Bosco Ceduo	0	36	40	€ 1,18	€ 154,00	Valore Catastale	D.M. 05/03/75	Gest. CALABRIA VERDE	☐	☑
T003993	LONGOBUCCO	04	71	Bosco Ceduo	0	8	40	€ 0,28	€ 36,00	Valore Catastale	D.M. 05/03/75	Gest. CALABRIA VERDE	☐	☑

ID TERREN	Comune	Foglio	Part.la	Coltura	ha	a	ca	Reddito Dominicale	Valore 2016	Stima / Valore	Provenienza	Destinazione d'uso	Disp.	Indisp
T003994	LONGOBUCCO	04	72	Pascolo Cesp	0	79	0	€ 4,59	€ 600,00	Valore Catastale	D.M. 05/03/75	Gest. CALABRIA VERDE	☐	☑
T003995	LONGOBUCCO	04	73	Pascolo Cesp	0	65	0	€ 3,78	€ 494,00	Valore Catastale	D.M. 05/03/75	Gest. CALABRIA VERDE	☐	☑
T003996	LONGOBUCCO	04	74	Pascolo Cesp	0	36	30	€ 1,40	€ 183,00	Valore Catastale	D.M. 05/03/75	Gest. CALABRIA VERDE	☐	☑
T003997	LONGOBUCCO	04	75	Semin Irrig 2	0	17	60	€ 4,55	€ 595,00	Valore Catastale	D.M. 05/03/75	Gest. CALABRIA VERDE	☐	☑
T003998	LONGOBUCCO	04	76	Bosco Alto 2	0	35	40	€ 1,38	€ 180,00	Valore Catastale	D.M. 05/03/75	Gest. CALABRIA VERDE	☐	☑
T003999	LONGOBUCCO	04	77	Bosco Alto 2	0	7	70	€ 0,30	€ 39,00	Valore Catastale	D.M. 05/03/75	Gest. CALABRIA VERDE	☐	☑
T004000	LONGOBUCCO	04	78	Pascolo Cesp	0	25	20	€ 1,46	€ 191,00	Valore Catastale	D.M. 05/03/75	Gest. CALABRIA VERDE	☐	☑
T004001	LONGOBUCCO	04	79	Bosco Alto 2	2	77	40	€ 10,36	€ 1 355,00	Valore Catastale	D.M. 05/03/75	Gest. CALABRIA VERDE	☐	☑
T004002	LONGOBUCCO	04	80	Pascolo 2	0	12	80	€ 0,91	€ 119,00	Valore Catastale	D.M. 05/03/75	Gest. CALABRIA VERDE	☐	☑
T004003	LONGOBUCCO	04	81	Semin Irrig 2	0	23	30	€ 6,01	€ 786,00	Valore Catastale	D.M. 05/03/75	Gest. CALABRIA VERDE	☐	☑
T004004	LONGOBUCCO	04	82	Bosco Alto 2	0	33	30	€ 1,29	€ 168,00	Valore Catastale	D.M. 05/03/75	Gest. CALABRIA VERDE	☐	☑
T004005	LONGOBUCCO	04	83	Bosco Alto 2	0	6	50	€ 0,25	€ 33,00	Valore Catastale	D.M. 05/03/75	Gest. CALABRIA VERDE	☐	☑
T004006	LONGOBUCCO	04	84	Semin Irrig 2	0	26	90	€ 6,95	€ 909,00	Valore Catastale	D.M. 05/03/75	Gest. CALABRIA VERDE	☐	☑
T004007	LONGOBUCCO	04	85	Pascolo Cesp	0	57	80	€ 3,36	€ 440,00	Valore Catastale	D.M. 05/03/75	Gest. CALABRIA VERDE	☐	☑
T004008	LONGOBUCCO	04	86	Pascolo Cesp	0	1	70	€ 0,06	€ 8,00	Valore Catastale	D.M. 05/03/75	Gest. CALABRIA VERDE	☐	☑
T004009	LONGOBUCCO	04	87	Semin Irrig 2	0	15	60	€ 4,03	€ 526,00	Valore Catastale	D.M. 05/03/75	Gest. CALABRIA VERDE	☐	☑
T004010	LONGOBUCCO	04	88	Pascolo Cesp	0	57	70	€ 3,35	€ 438,00	Valore Catastale	D.M. 05/03/75	Gest. CALABRIA VERDE	☐	☑
T004011	LONGOBUCCO	04	91	Seminativo 4	0	62	30	€ 4,03	€ 526,00	Valore Catastale	D.M. 05/03/75	Gest. CALABRIA VERDE	☐	☑
T004012	LONGOBUCCO	04	95	Bosco Alto 2	0	76	40	€ 2,96	€ 387,00	Valore Catastale	D.M. 05/03/75	Gest. CALABRIA VERDE	☐	☑
T004013	LONGOBUCCO	04	99	Pascolo Cesp	0	8	60	€ 0,34	€ 44,00	Valore Catastale	D.M. 05/03/75	Gest. CALABRIA VERDE	☐	☑
T004017	LONGOBUCCO	05	01	Bosco Alto 2	6	64	0	€ 25,73	€ 3 364,00	Valore Catastale	D.M. 05/03/75	Gest. CALABRIA VERDE	☐	☑
T004018	LONGOBUCCO	05	02	Pascolo 2	8	87	20	€ 63,00	€ 8 239,00	Valore Catastale	D.M. 05/03/75	Gest. CALABRIA VERDE	☐	☑
T004019	LONGOBUCCO	05	03	Pascolo 2	0	63	20	€ 4,49	€ 587,00	Valore Catastale	D.M. 05/03/75	Gest. CALABRIA VERDE	☐	☑
T004020	LONGOBUCCO	05	04	Pascolo 2	0	47	90	€ 3,40	€ 445,00	Valore Catastale	D.M. 05/03/75	Gest. CALABRIA VERDE	☐	☑
T004021	LONGOBUCCO	05	06	Pascolo 2	3	12	60	€ 22,08	€ 2 887,00	Valore Catastale	D.M. 05/03/75	Gest. CALABRIA VERDE	☐	☑
T004022	LONGOBUCCO	05	11	Bosco Alto 2	0	70	20	€ 2,73	€ 356,00	Valore Catastale	D.M. 05/03/75	Gest. CALABRIA VERDE	☐	☑
T004023	LONGOBUCCO	05	18	Seminativo 4	0	48	70	€ 3,15	€ 412,00	Valore Catastale	D.M. 05/03/75	Gest. CALABRIA VERDE	☐	☑
T004024	LONGOBUCCO	05	19	Pascolo 2	0	23	30	€ 1,65	€ 216,00	Valore Catastale	D.M. 05/03/75	Gest. CALABRIA VERDE	☐	☑
T004025	LONGOBUCCO	05	20	Seminativo 4	2	72	20	€ 17,58	€ 2 298,00	Valore Catastale	D.M. 05/03/75	Gest. CALABRIA VERDE	☐	☑
T004026	LONGOBUCCO	05	21	Pascolo 2	9	16	70	€ 65,10	€ 8 514,00	Valore Catastale	D.M. 05/03/75	Gest. CALABRIA VERDE	☐	☑
T004027	LONGOBUCCO	05	22	Pascolo 2	0	82	70	€ 5,88	€ 768,00	Valore Catastale	D.M. 05/03/75	Gest. CALABRIA VERDE	☐	☑
T004028	LONGOBUCCO	05	25	Bosco Alto 2	0	49	60	€ 1,93	€ 252,00	Valore Catastale	D.M. 05/03/75	Gest. CALABRIA VERDE	☐	☑
T004029	LONGOBUCCO	05	26	Seminativo 4	4	78	20	€ 30,88	€ 4 038,00	Valore Catastale	D.M. 05/03/75	Gest. CALABRIA VERDE	☐	☑

ID TERREN	Comune	Foglio	Part.la	Coltura	ha	a	ca	Reddito Dominicale	Valore 2016	Stima / Valore	Provenienza	Destinazione d'uso	Disp.	Indisp
T004030	LONGOBUCCO	05	27	Pascolo Cesp	1	25	30	€ 4,85	€ 634,00	Valore Catastale	D.M. 05/03/75	Gest. CALABRIA VERDE	☐	☑
T004031	LONGOBUCCO	05	28	Pascolo Cesp	0	76	10	€ 2,95	€ 386,00	Valore Catastale	D.M. 05/03/75	Gest. CALABRIA VERDE	☐	☑
T004032	LONGOBUCCO	05	29	Pascolo Cesp	0	49	30	€ 1,91	€ 250,00	Valore Catastale	D.M. 05/03/75	Gest. CALABRIA VERDE	☐	☑
T004033	LONGOBUCCO	05	30	Pascolo Cesp	0	84	50	€ 3,66	€ 479,00	Valore Catastale	D.M. 05/03/75	Gest. CALABRIA VERDE	☐	☑
T004034	LONGOBUCCO	05	31	Pascolo Cesp	1	73	10	€ 6,70	€ 876,00	Valore Catastale	D.M. 05/03/75	Gest. CALABRIA VERDE	☐	☑
T004035	LONGOBUCCO	05	39	Pascolo 2	3	22	80	€ 22,93	€ 2 998,00	Valore Catastale	D.M. 05/03/75	Gest. CALABRIA VERDE	☐	☑
T006342	LONGOBUCCO	05	41	Pascolo 2	0	3	0	€ 0,26	€ 34,00	Valore Catastale	ESPROPRIO		☐	☑
T004036	LONGOBUCCO	07	01	Bosco Ceduo	17	45	40	€ 123,95	€ 16 210,00	Valore Catastale	D.M. 05/03/75	Gest. CALABRIA VERDE	☐	☑
T006027	LONGOBUCCO	07	02	Seminativo 3	0	46	50	€ 6,00	€ 785,00	Valore Catastale	D.M. 05/03/75	Gest. CALABRIA VERDE	☐	☑
T006002	LONGOBUCCO	07	03	Bosco Ceduo	15	92	90	€ 113,11	€ 14 793,00	Valore Catastale	D.M. 05/03/75	Gest. CALABRIA VERDE	☐	☑
T006003	LONGOBUCCO	07	04	Bosco Ceduo	2	41	90	€ 17,18	€ 2 246,00	Valore Catastale	D.M. 05/03/75	Gest. CALABRIA VERDE	☐	☑
T006004	LONGOBUCCO	07	05	Pascolo Cesp	0	64	0	€ 2,48	€ 324,00	Valore Catastale	D.M. 05/03/75	Gest. CALABRIA VERDE	☐	☑
T006005	LONGOBUCCO	07	06	Querceto 2	0	28	10	€ 2,18	€ 284,00	Valore Catastale	D.M. 05/03/75	Gest. CALABRIA VERDE	☐	☑
T006006	LONGOBUCCO	07	07	Bosco Ceduo	0	52	20	€ 1,69	€ 221,00	Valore Catastale	D.M. 05/03/75	Gest. CALABRIA VERDE	☐	☑
T006007	LONGOBUCCO	07	08	Seminativo 3	0	7	70	€ 1,00	€ 131,00	Valore Catastale	D.M. 05/03/75	Gest. CALABRIA VERDE	☐	☑
T006008	LONGOBUCCO	07	09	Pascolo 3	1	19	90	€ 3,10	€ 405,00	Valore Catastale	D.M. 05/03/75	Gest. CALABRIA VERDE	☐	☑
T006009	LONGOBUCCO	07	10	Semin Irrig 3	2	41	0	€ 38,90	€ 5 087,00	Valore Catastale	D.M. 05/03/75	Gest. CALABRIA VERDE	☐	☑
T006010	LONGOBUCCO	07	11	Pascolo 2	0	16	70	€ 1,19	€ 155,00	Valore Catastale	D.M. 05/03/75	Gest. CALABRIA VERDE	☐	☑
T006473	LONGOBUCCO	07	110	Pascolo Cesp	0	52	0	€ 2,01	€ 263,00	Valore Catastale	ESPROPRIO		☐	☑
T006011	LONGOBUCCO	07	12	Seminativo 3	0	4	30	€ 0,55	€ 72,00	Valore Catastale	D.M. 05/03/75	Gest. CALABRIA VERDE	☐	☑
T006012	LONGOBUCCO	07	13	Pascolo Cesp	1	86	80	€ 10,85	€ 1 419,00	Valore Catastale	D.M. 05/03/75	Gest. CALABRIA VERDE	☐	☑
T006013	LONGOBUCCO	07	14	Seminativo 3	0	13	10	€ 1,69	€ 221,00	Valore Catastale	D.M. 05/03/75	Gest. CALABRIA VERDE	☐	☑
T006014	LONGOBUCCO	07	15	Seminativo 3	0	19	50	€ 2,51	€ 329,00	Valore Catastale	D.M. 05/03/75	Gest. CALABRIA VERDE	☐	☑
T006015	LONGOBUCCO	07	16	Pascolo Arb 1	0	99	0	€ 8,95	€ 1 170,00	Valore Catastale	D.M. 05/03/75	Gest. CALABRIA VERDE	☐	☑
T006016	LONGOBUCCO	07	17	Pascolo Cesp	0	43	60	€ 1,69	€ 221,00	Valore Catastale	D.M. 05/03/75	Gest. CALABRIA VERDE	☐	☑
T006017	LONGOBUCCO	07	18	Pascolo Cesp	0	30	80	€ 1,19	€ 155,00	Valore Catastale	D.M. 05/03/75	Gest. CALABRIA VERDE	☐	☑
T006018	LONGOBUCCO	07	19	Bosco Ceduo	0	24	80	€ 1,76	€ 230,00	Valore Catastale	D.M. 05/03/75	Gest. CALABRIA VERDE	☐	☑
T006019	LONGOBUCCO	07	20	Bosco Ceduo	0	11	90	€ 0,39	€ 51,00	Valore Catastale	D.M. 05/03/75	Gest. CALABRIA VERDE	☐	☑
T006020	LONGOBUCCO	07	21	Seminativo 3	0	23	40	€ 3,03	€ 396,00	Valore Catastale	D.M. 05/03/75	Gest. CALABRIA VERDE	☐	☑
T006021	LONGOBUCCO	07	22	Pascolo Cesp	0	27	50	€ 1,06	€ 139,00	Valore Catastale	D.M. 05/03/75	Gest. CALABRIA VERDE	☐	☑
T006022	LONGOBUCCO	07	23	Seminativo 3	0	60	90	€ 7,86	€ 1 028,00	Valore Catastale	D.M. 05/03/75	Gest. CALABRIA VERDE	☐	☑
T006023	LONGOBUCCO	07	24	Bosco Ceduo	1	65	90	€ 11,78	€ 1 540,00	Valore Catastale	D.M. 05/03/75	Gest. CALABRIA VERDE	☐	☑
T006024	LONGOBUCCO	07	25	Semin Irrig 3	0	43	30	€ 6,99	€ 914,00	Valore Catastale	D.M. 05/03/75	Gest. CALABRIA VERDE	☐	☑

ID TERREN	Comune	Foglio	Part.la	Coltura	ha	a	ca	Reddito Dominicale	Valore 2016	Stima / Valore	Provenienza	Destinazione d'uso	Disp.	Indisp
T006028	LONGOBUCCO	07	26	Pascolo Arb 1	5	92	40	€ 53,54	€ 7 002,00	Valore Catastale	D.M. 05/03/75	Gest. CALABRIA VERDE	☐	☑
T006029	LONGOBUCCO	07	27	Seminativo 3	0	13	90	€ 1,71	€ 224,00	Valore Catastale	D.M. 05/03/75	Gest. CALABRIA VERDE	☐	☑
T006030	LONGOBUCCO	07	28	Fabbr Rurale	0	0	50	€ 0,00	€ 0,00	Valore Catastale	D.M. 05/03/75	Gest. CALABRIA VERDE	☐	☑
T006031	LONGOBUCCO	07	29	Pascolo Arb 1	2	92	50	€ 26,44	€ 3 457,00	Valore Catastale	D.M. 05/03/75	Gest. CALABRIA VERDE	☐	☑
T006025	LONGOBUCCO	07	30	Seminativo 3	0	20	90	€ 2,70	€ 353,00	Valore Catastale	D.M. 05/03/75	Gest. CALABRIA VERDE	☐	☑
T006026	LONGOBUCCO	07	31	Semin Arb 2	0	50	20	€ 12,96	€ 1 695,00	Valore Catastale	D.M. 05/03/75	Gest. CALABRIA VERDE	☐	☑
T006033	LONGOBUCCO	07	32	Cast frutto 2	0	14	50	€ 1,88	€ 245,00	Valore Catastale	D.M. 05/03/75	Gest. CALABRIA VERDE	☐	☑
T006034	LONGOBUCCO	07	33	Pascolo Cesp	0	53	50	€ 3,11	€ 407,00	Valore Catastale	D.M. 05/03/75	Gest. CALABRIA VERDE	☐	☑
T006035	LONGOBUCCO	07	34	Pascolo Cesp	1	6	60	€ 6,19	€ 809,00	Valore Catastale	D.M. 05/03/75	Gest. CALABRIA VERDE	☐	☑
T006036	LONGOBUCCO	07	35	Bosco Ceduo	0	0	58	€ 0,04	€ 5,00	Valore Catastale	D.M. 05/03/75	Gest. CALABRIA VERDE	☐	☑
T006037	LONGOBUCCO	07	36	Bosco Ceduo	0	20	50	€ 1,45	€ 190,00	Valore Catastale	D.M. 05/03/75	Gest. CALABRIA VERDE	☐	☑
T006038	LONGOBUCCO	07	37	Seminativo 3	0	64	10	€ 8,28	€ 1 082,00	Valore Catastale	D.M. 05/03/75	Gest. CALABRIA VERDE	☐	☑
T006039	LONGOBUCCO	07	38	Bosco Ceduo	18	62	50	€ 132,26	€ 17 297,00	Valore Catastale	D.M. 05/03/75	Gest. CALABRIA VERDE	☐	☑
T006470	LONGOBUCCO	07	48	Semin Irrig 3	0	45	0	€ 7,34	€ 960,00	Valore Catastale	ESPROPRIO		☐	☑
T006467	LONGOBUCCO	07	49	Bosco Alto 2	5	58	0	€ 21,65	€ 2 831,00	Valore Catastale	ESPROPRIO		☐	☑
T006472	LONGOBUCCO	07	56	Pascolo Cesp	8	65	0	€ 33,53	€ 4 384,00	Valore Catastale	ESPROPRIO		☐	☑
T006468	LONGOBUCCO	07	60	Seminativo 3	0	29	0	€ 3,75	€ 490,00	Valore Catastale	ESPROPRIO		☐	☑
T006469	LONGOBUCCO	07	61	Seminativo 3	0	11	0	€ 1,45	€ 190,00	Valore Catastale	ESPROPRIO		☐	☑
T006474	LONGOBUCCO	07	80	Bosco Ceduo	0	46	0	€ 3,30	€ 432,00	Valore Catastale	ESPROPRIO		☐	☑
T006471	LONGOBUCCO	07	95	Pascolo Cesp	0	21	0	€ 0,85	€ 111,00	Valore Catastale	ESPROPRIO		☐	☑
T006040	LONGOBUCCO	08	01	Pascolo Cesp	0	16	90	€ 0,65	€ 85,00	Valore Catastale	D.M. 05/03/75	Gest. CALABRIA VERDE	☐	☑
T006041	LONGOBUCCO	08	03	Pascolo Cesp	0	4	70	€ 0,19	€ 25,00	Valore Catastale	D.M. 05/03/75	Gest. CALABRIA VERDE	☐	☑
T006042	LONGOBUCCO	08	05	Querceto 2	0	15	70	€ 1,21	€ 159,00	Valore Catastale	D.M. 05/03/75	Gest. CALABRIA VERDE	☐	☑
T006043	LONGOBUCCO	08	08	Pascolo Arb 1	1	19	10	€ 10,76	€ 1 408,00	Valore Catastale	D.M. 05/03/75	Gest. CALABRIA VERDE	☐	☑
T006044	LONGOBUCCO	08	09	Semin Irrig 2	0	23	30	€ 6,01	€ 786,00	Valore Catastale	D.M. 05/03/75	Gest. CALABRIA VERDE	☐	☑
T006045	LONGOBUCCO	08	10	Pascolo 2	0	2	30	€ 0,16	€ 21,00	Valore Catastale	D.M. 05/03/75	Gest. CALABRIA VERDE	☐	☑
T006046	LONGOBUCCO	08	11	Semin Irrig Ar	0	35	40	€ 12,58	€ 1 645,00	Valore Catastale	D.M. 05/03/75	Gest. CALABRIA VERDE	☐	☑
T006047	LONGOBUCCO	08	13	Querceto 2	0	53	90	€ 4,18	€ 546,00	Valore Catastale	D.M. 05/03/75	Gest. CALABRIA VERDE	☐	☑
T006048	LONGOBUCCO	08	14	Querceto 1	0	97	60	€ 15,75	€ 2 060,00	Valore Catastale	D.M. 05/03/75	Gest. CALABRIA VERDE	☐	☑
T006049	LONGOBUCCO	08	15	Seminativo 3	1	15	80	€ 14,95	€ 1 955,00	Valore Catastale	D.M. 05/03/75	Gest. CALABRIA VERDE	☐	☑
T006050	LONGOBUCCO	08	16	Fabbr Rurale	0	1	90	€ 0,00	€ 0,00	Valore Catastale	D.M. 05/03/75	Gest. CALABRIA VERDE	☐	☑
T006051	LONGOBUCCO	08	17	Seminativo 3	0	24	60	€ 3,18	€ 415,00	Valore Catastale	D.M. 05/03/75	Gest. CALABRIA VERDE	☐	☑
T006052	LONGOBUCCO	08	18	Pascolo Cesp	0	19	70	€ 0,88	€ 114,00	Valore Catastale	D.M. 05/03/75	Gest. CALABRIA VERDE	☐	☑

ID TERREN	Comune	Foglio	Part.la	Coltura	ha	a	ca	Reddito Dominicale	Valore 2016	Stima / Valore	Provenienza	Destinazione d'uso	Disp.	Indisp
T006053	LONGOBUCCO	08	19	Pascolo Arb 1	0	9	70	€ 0,88	€ 114,00	Valore Catastale	D.M. 05/03/75	Gest. CALABRIA VERDE	☐	☑
T006054	LONGOBUCCO	08	21	Pascolo Arb 1	0	4	40	€ 0,40	€ 52,00	Valore Catastale	D.M. 05/03/75	Gest. CALABRIA VERDE	☐	☑
T006055	LONGOBUCCO	08	22	Pascolo Arb 1	0	12	90	€ 1,16	€ 152,00	Valore Catastale	D.M. 05/03/75	Gest. CALABRIA VERDE	☐	☑
T006056	LONGOBUCCO	08	23	Semin Arb 3	0	13	50	€ 1,74	€ 227,00	Valore Catastale	D.M. 05/03/75	Gest. CALABRIA VERDE	☐	☑
T006057	LONGOBUCCO	08	24	Pascolo Arb 1	1	21	40	€ 10,98	€ 1 435,00	Valore Catastale	D.M. 05/03/75	Gest. CALABRIA VERDE	☐	☑
T006058	LONGOBUCCO	08	42	Querceto 2	0	36	20	€ 2,80	€ 366,00	Valore Catastale	D.M. 05/03/75	Gest. CALABRIA VERDE	☐	☑
T006059	LONGOBUCCO	08	43	Pascolo Arb 2	0	82	20	€ 4,78	€ 624,00	Valore Catastale	D.M. 05/03/75	Gest. CALABRIA VERDE	☐	☑
T006522	LONGOBUCCO	09	09	Pascolo 3	1	19	0	€ 3,10	€ 405,00	Valore Catastale	ESPROPRIO		☐	☑
T005957	LONGOBUCCO	09	10	Seminativo 3	0	28	0	€ 4,78	€ 624,00	Valore Catastale	D.M. 05/03/75	Gest. CALABRIA VERDE	☐	☑
T005958	LONGOBUCCO	09	16	Seminativo 3	0	23	0	€ 2,98	€ 389,00	Valore Catastale	D.M. 05/03/75	Gest. CALABRIA VERDE	☐	☑
T006521	LONGOBUCCO	09	20	Pascolo 3	0	96	0	€ 2,49	€ 325,00	Valore Catastale	ESPROPRIO		☐	☑
T005959	LONGOBUCCO	09	27	Bosco Ceduo	46	76	80	€ 332,11	€ 43 434,00	Valore Catastale	D.M. 05/03/75	Gest. CALABRIA VERDE	☐	☑
T005960	LONGOBUCCO	09	30	Seminativo 3	0	24	90	€ 3,21	€ 420,00	Valore Catastale	D.M. 05/03/75	Gest. CALABRIA VERDE	☐	☑
T004037	LONGOBUCCO	09	31	Bosco Ceduo	0	99	90	€ 3,23	€ 422,00	Valore Catastale	D.M. 05/03/75	Gest. CALABRIA VERDE	☐	☑
T005961	LONGOBUCCO	09	32	Bosco Alto 1	1	59	20	€ 11,30	€ 1 478,00	Valore Catastale	D.M. 05/03/75	Gest. CALABRIA VERDE	☐	☑
T005962	LONGOBUCCO	09	33	Bosco Ceduo	3	31	80	€ 23,56	€ 3 082,00	Valore Catastale	D.M. 05/03/75	Gest. CALABRIA VERDE	☐	☑
T005963	LONGOBUCCO	09	34	Seminativo 3	0	39	80	€ 5,14	€ 672,00	Valore Catastale	D.M. 05/03/75	Gest. CALABRIA VERDE	☐	☑
T005964	LONGOBUCCO	09	35	Seminativo 3	0	35	40	€ 4,58	€ 598,00	Valore Catastale	D.M. 05/03/75	Gest. CALABRIA VERDE	☐	☑
T005965	LONGOBUCCO	09	36	Pascolo Cesp	8	66	80	€ 33,58	€ 4 391,00	Valore Catastale	D.M. 05/03/75	Gest. CALABRIA VERDE	☐	☑
T005966	LONGOBUCCO	09	37	Seminativo 3	0	18	70	€ 2,41	€ 316,00	Valore Catastale	D.M. 05/03/75	Gest. CALABRIA VERDE	☐	☑
T005967	LONGOBUCCO	09	38	Bosco Ceduo	4	18	50	€ 13,51	€ 1 767,00	Valore Catastale	D.M. 05/03/75	Gest. CALABRIA VERDE	☐	☑
T005968	LONGOBUCCO	09	39	Bosco Ceduo	2	69	70	€ 19,15	€ 2 504,00	Valore Catastale	D.M. 05/03/75	Gest. CALABRIA VERDE	☐	☑
T005969	LONGOBUCCO	09	40	Seminativo 3	1	32	80	€ 17,15	€ 2 243,00	Valore Catastale	D.M. 05/03/75	Gest. CALABRIA VERDE	☐	☑
T005970	LONGOBUCCO	09	41	Semin Irrig 2	0	22	20	€ 5,74	€ 750,00	Valore Catastale	D.M. 05/03/75	Gest. CALABRIA VERDE	☐	☑
T004038	LONGOBUCCO	09	42	Pascolo Arb 1	0	31	50	€ 2,85	€ 373,00	Valore Catastale	D.M. 05/03/75	Gest. CALABRIA VERDE	☐	☑
T005971	LONGOBUCCO	09	43	Pascolo Cesp	1	26	80	€ 4,91	€ 642,00	Valore Catastale	D.M. 05/03/75	Gest. CALABRIA VERDE	☐	☑
T006528	LONGOBUCCO	09	46	Seminativo 3	2	28	0	€ 29,55	€ 3 865,00	Valore Catastale	ESPROPRIO		☐	☑
T006525	LONGOBUCCO	09	51	Bosco Ceduo	20	6	0	€ 142,49	€ 18 635,00	Valore Catastale	ESPROPRIO		☐	☑
T006517	LONGOBUCCO	09	62	Bosco Alto 2	14	10	0	€ 54,63	€ 7 144,00	Valore Catastale	ESPROPRIO		☐	☑
T006524	LONGOBUCCO	09	73	Bosco Alto 2	0	72	0	€ 2,81	€ 368,00	Valore Catastale	ESPROPRIO		☐	☑
T006518	LONGOBUCCO	09	76	Pascolo 2	0	0	0	€ 0,03	€ 3,00	Valore Catastale	ESPROPRIO		☐	☑
T006519	LONGOBUCCO	09	77	Pascolo 2	0	4	0	€ 0,35	€ 46,00	Valore Catastale	ESPROPRIO		☐	☑
T006520	LONGOBUCCO	09	81	Pascolo 2	6	14	0	€ 43,65	€ 5 709,00	Valore Catastale	ESPROPRIO		☐	☑

ID TERREN	Comune	Foglio	Part.la	Coltura	ha	a	ca	Reddito Dominicale	Valore 2016	Stima / Valore	Provenienza	Destinazione d'uso	Disp.	Indisp
T006523	LONGOBUCCO	09	82	Pascolo Cesp	0	92	0	€ 3,58	€ 468,00	Valore Catastale	ESPROPRIO		☐	☑
T004039	LONGOBUCCO	10	01	Bosco Ceduo	33	62	50	€ 238,78	€ 31 227,00	Valore Catastale	D.M. 05/03/75	Gest. CALABRIA VERDE	☐	☑
T006461	LONGOBUCCO	10	07	Pascolo Arb 1	1	10	0	€ 9,98	€ 1 305,00	Valore Catastale	ESPROPRIO		☐	☑
T004040	LONGOBUCCO	10	10	Bosco Ceduo	3	6	90	€ 42,20	€ 5 519,00	Valore Catastale	D.M. 05/03/75	Gest. CALABRIA VERDE	☐	☑
T004041	LONGOBUCCO	10	11	Seminativo 3	0	7	90	€ 1,03	€ 134,00	Valore Catastale	D.M. 05/03/75	Gest. CALABRIA VERDE	☐	☑
T004042	LONGOBUCCO	10	12	Seminativo 2	0	19	70	€ 5,09	€ 665,00	Valore Catastale	D.M. 05/03/75	Gest. CALABRIA VERDE	☐	☑
T006463	LONGOBUCCO	10	22	Seminativo 3	1	8	0	€ 13,98	€ 1 828,00	Valore Catastale	ESPROPRIO		☐	☑
T006464	LONGOBUCCO	10	47	Seminativo 3	0	45	0	€ 5,93	€ 775,00	Valore Catastale	ESPROPRIO		☐	☑
T006465	LONGOBUCCO	10	50	Seminativo 3	1	25	0	€ 16,24	€ 2 124,00	Valore Catastale	ESPROPRIO		☐	☑
T006462	LONGOBUCCO	10	59	Bosco Ceduo	2	8	0	€ 14,78	€ 1 932,00	Valore Catastale	ESPROPRIO		☐	☑
T005070	LONGOBUCCO	101	03	Bosco Alto 2	8	70	90	€ 33,74	€ 4 412,00	Valore Catastale	D.M. 05/03/75	Gest. CALABRIA VERDE	☐	☑
T005071	LONGOBUCCO	101	06	Seminativo 3	0	33	20	€ 4,29	€ 561,00	Valore Catastale	D.M. 05/03/75	Gest. CALABRIA VERDE	☐	☑
T005072	LONGOBUCCO	101	07	Bosco Alto 2	2	50	30	€ 9,70	€ 1 269,00	Valore Catastale	D.M. 05/03/75	Gest. CALABRIA VERDE	☐	☑
T005073	LONGOBUCCO	101	08	Bosco Alto 2	0	43	50	€ 1,69	€ 221,00	Valore Catastale	D.M. 05/03/75	Gest. CALABRIA VERDE	☐	☑
T005074	LONGOBUCCO	101	09	Seminativo 2	0	43	10	€ 5,56	€ 727,00	Valore Catastale	D.M. 05/03/75	Gest. CALABRIA VERDE	☐	☑
T005075	LONGOBUCCO	101	10	Pascolo Cesp	4	1	10	€ 15,69	€ 2 052,00	Valore Catastale	D.M. 05/03/75	Gest. CALABRIA VERDE	☐	☑
T005076	LONGOBUCCO	101	13	Pascolo Cesp	1	43	70	€ 5,56	€ 727,00	Valore Catastale	D.M. 05/03/75	Gest. CALABRIA VERDE	☐	☑
T005077	LONGOBUCCO	101	37	Bosco Alto 2	4	40	20	€ 17,05	€ 2 230,00	Valore Catastale	D.M. 05/03/75	Gest. CALABRIA VERDE	☐	☑
T005078	LONGOBUCCO	101	39	Bosco Alto 1	6	13	80	€ 43,59	€ 5 700,00	Valore Catastale	D.M. 05/03/75	Gest. CALABRIA VERDE	☐	☑
T006358	LONGOBUCCO	101	63	Seminativo 3	1	11	0	€ 14,41	€ 1 885,00	Valore Catastale	ESPROPRIO		☐	☑
T005079	LONGOBUCCO	101	67	Pascolo 2	2	61	10	€ 18,54	€ 2 424,00	Valore Catastale	D.M. 05/03/75	Gest. CALABRIA VERDE	☐	☑
T005089	LONGOBUCCO	107	109	Pascolo 2	4	96	10	€ 35,23	€ 4 607,00	Valore Catastale	D.M. 05/03/75	Gest. CALABRIA VERDE	☐	☑
T005090	LONGOBUCCO	107	110	Pascolo Cesp	0	52	10	€ 2,01	€ 263,00	Valore Catastale	D.M. 05/03/75	Gest. CALABRIA VERDE	☐	☑
T005091	LONGOBUCCO	107	111	Pascolo 2	3	63	40	€ 25,80	€ 3 374,00	Valore Catastale	D.M. 05/03/75	Gest. CALABRIA VERDE	☐	☑
T005092	LONGOBUCCO	107	113	Pascolo 2	2	56	10	€ 18,19	€ 2 379,00	Valore Catastale	D.M. 05/03/75	Gest. CALABRIA VERDE	☐	☑
T005093	LONGOBUCCO	107	114	Pascolo 2	0	0	10	€ 0,15	€ 20,00	Valore Catastale	D.M. 05/03/75	Gest. CALABRIA VERDE	☐	☑
T005094	LONGOBUCCO	107	118	Seminativo 2	5	81	90	€ 150,26	€ 19 651,00	Valore Catastale	D.M. 05/03/75	Gest. CALABRIA VERDE	☐	☑
T005095	LONGOBUCCO	107	122	Pascolo 2	0	52	70	€ 3,74	€ 489,00	Valore Catastale	D.M. 05/03/75	Gest. CALABRIA VERDE	☐	☑
T005096	LONGOBUCCO	107	126	Bosco Ceduo	3	60	0	€ 11,63	€ 1 520,00	Valore Catastale	D.M. 05/03/75	Gest. CALABRIA VERDE	☐	☑
T006455	LONGOBUCCO	107	21	Bosco Alto 2	1	9	0	€ 4,24	€ 554,00	Valore Catastale	ESPROPRIO		☐	☑
T006454	LONGOBUCCO	107	26	Seminativo 3	1	45	0	€ 18,74	€ 2 450,00	Valore Catastale	ESPROPRIO		☐	☑
T006457	LONGOBUCCO	107	33	Seminativo 3	1	21	0	€ 15,74	€ 2 058,00	Valore Catastale	ESPROPRIO		☐	☑
T005080	LONGOBUCCO	107	34	Pascolo 2	2	93	30	€ 20,83	€ 2 723,00	Valore Catastale	D.M. 05/03/75	Gest. CALABRIA VERDE	☐	☑

ID TERREN	Comune	Foglio	Part.la	Coltura	ha	a	ca	Reddito Dominicale	Valore 2016	Stima / Valore	Provenienza	Destinazione d'uso	Disp.	Indisp
T006458	LONGOBUCCO	107	41	Semin Irrig 2	0	22	0	€ 5,74	€ 750,00	Valore Catastale	ESPROPRIO		☐	☑
T005081	LONGOBUCCO	107	48	Pascolo 2	0	99	10	€ 7,04	€ 920,00	Valore Catastale	D.M. 05/03/75	Gest. CALABRIA VERDE	☐	☑
T005082	LONGOBUCCO	107	50	Bosco Alto 2	4	1	70	€ 15,88	€ 2 076,00	Valore Catastale	D.M. 05/03/75	Gest. CALABRIA VERDE	☐	☑
T005083	LONGOBUCCO	107	51	Bosco Alto 2	4	0	0	€ 15,58	€ 2 037,00	Valore Catastale	D.M. 05/03/75	Gest. CALABRIA VERDE	☐	☑
T005084	LONGOBUCCO	107	52	Pascolo 2	12	74	0	€ 90,48	€ 11 832,00	Valore Catastale	D.M. 05/03/75	Gest. CALABRIA VERDE	☐	☑
T006432	LONGOBUCCO	107	53	Seminativo 4	3	0	0			Valore Catastale	D.M. 05/03/75	Gest. CALABRIA VERDE	☐	☑
T005085	LONGOBUCCO	107	54	Pascolo 2	17	77	50	€ 126,23	€ 16 508,00	Valore Catastale	D.M. 05/03/75	Gest. CALABRIA VERDE	☐	☑
T005086	LONGOBUCCO	107	55	Pascolo Cesp	28	84	10	€ 111,71	€ 14 610,00	Valore Catastale	D.M. 05/03/75	Gest. CALABRIA VERDE	☐	☑
T006456	LONGOBUCCO	107	71	Pascolo Cesp	0	64	0	€ 4,56	€ 597,00	Valore Catastale	ESPROPRIO		☐	☑
T005087	LONGOBUCCO	107	73	Bosco Alto 2	1	51	60	€ 5,88	€ 768,00	Valore Catastale	D.M. 05/03/75	Gest. CALABRIA VERDE	☐	☑
T005088	LONGOBUCCO	107	86	Bosco Alto 2	6	43	90	€ 24,94	€ 3 261,00	Valore Catastale	D.M. 05/03/75	Gest. CALABRIA VERDE	☐	☑
T004043	LONGOBUCCO	11	04	Bosco Alto 1	2	55	20	€ 35,09	€ 4 589,00	Valore Catastale	D.M. 05/03/75	Gest. CALABRIA VERDE	☐	☑
T005972	LONGOBUCCO	11	05	Pascolo Arb 1	0	20	0	€ 1,86	€ 244,00	Valore Catastale	D.M. 05/03/75	Gest. CALABRIA VERDE	☐	☑
T005973	LONGOBUCCO	11	06	Seminativo 3	0	38	50	€ 4,98	€ 651,00	Valore Catastale	D.M. 05/03/75	Gest. CALABRIA VERDE	☐	☑
T004044	LONGOBUCCO	11	07	Semin Arb 3	3	53	20	€ 88,30	€ 11 548,00	Valore Catastale	D.M. 05/03/75	Gest. CALABRIA VERDE	☐	☑
T004045	LONGOBUCCO	11	08	Pascolo Arb 1	0	26	50	€ 4,64	€ 606,00	Valore Catastale	D.M. 05/03/75	Gest. CALABRIA VERDE	☐	☑
T005974	LONGOBUCCO	11	09	Semin Arb 3	1	75	70	€ 22,69	€ 2 967,00	Valore Catastale	D.M. 05/03/75	Gest. CALABRIA VERDE	☐	☑
T005975	LONGOBUCCO	11	10	Bosco Alto 2	1	32	30	€ 5,13	€ 670,00	Valore Catastale	D.M. 05/03/75	Gest. CALABRIA VERDE	☐	☑
T005976	LONGOBUCCO	11	11	Bosco Ceduo	17	73	70	€ 125,95	€ 16 472,00	Valore Catastale	D.M. 05/03/75	Gest. CALABRIA VERDE	☐	☑
T004046	LONGOBUCCO	11	12	Semin Irrig 3	0	3	20	€ 0,51	€ 67,00	Valore Catastale	D.M. 05/03/75	Gest. CALABRIA VERDE	☐	☑
T005977	LONGOBUCCO	11	13	Bosco Ceduo	0	6	50	€ 0,21	€ 28,00	Valore Catastale	D.M. 05/03/75	Gest. CALABRIA VERDE	☐	☑
T005978	LONGOBUCCO	11	14	Semin Arb 3	3	58	10	€ 46,24	€ 6 047,00	Valore Catastale	D.M. 05/03/75	Gest. CALABRIA VERDE	☐	☑
T005979	LONGOBUCCO	11	15	Pascolo Arb 2	0	86	30	€ 5,01	€ 656,00	Valore Catastale	D.M. 05/03/75	Gest. CALABRIA VERDE	☐	☑
T004047	LONGOBUCCO	11	16	Pascolo Arb 1	0	45	80	€ 8,02	€ 1 048,00	Valore Catastale	D.M. 05/03/75	Gest. CALABRIA VERDE	☐	☑
T006060	LONGOBUCCO	11	17	Fabbr Rurale	0	2	50	€ 0,00	€ 0,00	Valore Catastale	D.M. 05/03/75	Gest. CALABRIA VERDE	☐	☑
T006061	LONGOBUCCO	11	18	Seminativo 2	0	59	0	€ 15,24	€ 1 993,00	Valore Catastale	D.M. 05/03/75	Gest. CALABRIA VERDE	☐	☑
T006062	LONGOBUCCO	11	19	Seminativo 2	0	51	60	€ 13,33	€ 1 743,00	Valore Catastale	D.M. 05/03/75	Gest. CALABRIA VERDE	☐	☑
T006063	LONGOBUCCO	11	20	Semin Irrig Ar	0	12	20	€ 4,34	€ 567,00	Valore Catastale	D.M. 05/03/75	Gest. CALABRIA VERDE	☐	☑
T006064	LONGOBUCCO	11	21	Semin Irrig Ar	0	10	0	€ 3,55	€ 464,00	Valore Catastale	D.M. 05/03/75	Gest. CALABRIA VERDE	☐	☑
T006065	LONGOBUCCO	11	22	Pascolo Arb 1	1	93	40	€ 17,48	€ 2 285,00	Valore Catastale	D.M. 05/03/75	Gest. CALABRIA VERDE	☐	☑
T006066	LONGOBUCCO	11	23	Seminativo 3	0	21	20	€ 2,74	€ 358,00	Valore Catastale	D.M. 05/03/75	Gest. CALABRIA VERDE	☐	☑
T005980	LONGOBUCCO	11	25	Pascolo Arb 1	0	63	0	€ 5,70	€ 745,00	Valore Catastale	D.M. 05/03/75	Gest. CALABRIA VERDE	☐	☑
T005981	LONGOBUCCO	11	26	Pascolo Arb 1	0	30	50	€ 2,76	€ 361,00	Valore Catastale	D.M. 05/03/75	Gest. CALABRIA VERDE	☐	☑

ID TERREN	Comune	Foglio	Part.la	Coltura	ha	a	ca	Reddito Dominicale	Valore 2016	Stima / Valore	Provenienza	Destinazione d'uso	Disp.	Indisp
T005982	LONGOBUCCO	11	27	Bosco Ceduo	0	57	10	€ 4,05	€ 530,00	Valore Catastale	D.M. 05/03/75	Gest. CALABRIA VERDE	☐	☑
T006404	LONGOBUCCO	11	57	Seminativo 3	0	49	0	€ 6,35	€ 830,00	Valore Catastale	ESPROPRIO		☐	☑
T006753	LONGOBUCCO	112	01	Bosco Alto 2	3	81	0	€ 14,78	€ 1 932,00	Valore Catastale	D.M. 05/03/75	Gest. CALABRIA VERDE	☐	☑
T005097	LONGOBUCCO	112	02	Pascolo 2	0	20	40	€ 1,45	€ 190,00	Valore Catastale	D.M. 05/03/75	Gest. CALABRIA VERDE	☐	☑
T005098	LONGOBUCCO	112	03	Pascolo 2	0	90	10	€ 6,40	€ 837,00	Valore Catastale	D.M. 05/03/75	Gest. CALABRIA VERDE	☐	☑
T005099	LONGOBUCCO	112	05	Pascolo 2	2	0	80	€ 14,54	€ 1 901,00	Valore Catastale	D.M. 05/03/75	Gest. CALABRIA VERDE	☐	☑
T005100	LONGOBUCCO	112	07	Pascolo 2	1	97	40	€ 14,01	€ 1 833,00	Valore Catastale	D.M. 05/03/75	Gest. CALABRIA VERDE	☐	☑
T006754	LONGOBUCCO	112	11	Seminativo 4	5	25	0	€ 33,91	€ 4 435,00	Valore Catastale	D.M. 05/03/75	Gest. CALABRIA VERDE	☐	☑
T006755	LONGOBUCCO	112	13	Pascolo 2	6	72	0	€ 47,78	€ 6 248,00	Valore Catastale	D.M. 05/03/75	Gest. CALABRIA VERDE	☐	☑
T005101	LONGOBUCCO	112	14	Seminativo 2	0	92	20	€ 23,81	€ 3 114,00	Valore Catastale	D.M. 05/03/75	Gest. CALABRIA VERDE	☐	☑
T005102	LONGOBUCCO	112	15	Seminativo 2	4	44	70	€ 114,84	€ 15 018,00	Valore Catastale	D.M. 05/03/75	Gest. CALABRIA VERDE	☐	☑
T006756	LONGOBUCCO	112	16	Seminativo 4	3	80	0	€ 24,59	€ 3 216,00	Valore Catastale	D.M. 05/03/75	Gest. CALABRIA VERDE	☐	☑
T006757	LONGOBUCCO	112	17	Pascolo Cesp	0	44	0	€ 1,73	€ 226,00	Valore Catastale	D.M. 05/03/75	Gest. CALABRIA VERDE	☐	☑
T006758	LONGOBUCCO	112	18	Pascolo 2	0	39	0	€ 2,78	€ 363,00	Valore Catastale	D.M. 05/03/75	Gest. CALABRIA VERDE	☐	☑
T006759	LONGOBUCCO	112	19	Bosco Ceduo	3	8	0	€ 21,91	€ 2 866,00	Valore Catastale	D.M. 05/03/75	Gest. CALABRIA VERDE	☐	☑
T005103	LONGOBUCCO	112	20	Pascolo 3	0	96	30	€ 2,49	€ 325,00	Valore Catastale	D.M. 05/03/75	Gest. CALABRIA VERDE	☐	☑
T005104	LONGOBUCCO	112	21	Bosco Alto 2	1	1	40	€ 4,24	€ 554,00	Valore Catastale	D.M. 05/03/75	Gest. CALABRIA VERDE	☐	☑
T005105	LONGOBUCCO	112	22	Seminativo 3	1	1	20	€ 13,98	€ 1 828,00	Valore Catastale	D.M. 05/03/75	Gest. CALABRIA VERDE	☐	☑
T006760	LONGOBUCCO	112	25	Pascolo Cesp	1	95	0	€ 7,56	€ 989,00	Valore Catastale	D.M. 05/03/75	Gest. CALABRIA VERDE	☐	☑
T006452	LONGOBUCCO	112	59	Seminativo 2	0	17	0	€ 4,55	€ 595,00	Valore Catastale	ESPROPRIO		☐	☑
T006453	LONGOBUCCO	112	76	Pascolo 2	1	35	0	€ 9,60	€ 1 255,00	Valore Catastale	ESPROPRIO		☐	☑
T006761	LONGOBUCCO	113	24	Seminativo 2	0	9	0	€ 2,38	€ 311,00	Valore Catastale	D.M. 05/03/75	Gest. CALABRIA VERDE	☐	☑
T006762	LONGOBUCCO	113	25	Seminativo 2	0	21	0	€ 5,50	€ 719,00	Valore Catastale	D.M. 05/03/75	Gest. CALABRIA VERDE	☐	☑
T006763	LONGOBUCCO	113	26	Pascolo Cesp	0	36	0	€ 2,10	€ 275,00	Valore Catastale	D.M. 05/03/75	Gest. CALABRIA VERDE	☐	☑
T006764	LONGOBUCCO	113	27	Seminativo 3	1	1	0	€ 13,04	€ 1 705,00	Valore Catastale	D.M. 05/03/75	Gest. CALABRIA VERDE	☐	☑
T006765	LONGOBUCCO	113	28	Bosco Ceduo	2	87	0	€ 9,29	€ 1 215,00	Valore Catastale	D.M. 05/03/75	Gest. CALABRIA VERDE	☐	☑
T006766	LONGOBUCCO	113	29	Seminativo 2	0	32	0	€ 8,45	€ 1 105,00	Valore Catastale	D.M. 05/03/75	Gest. CALABRIA VERDE	☐	☑
T006767	LONGOBUCCO	113	30	Pascolo Cesp	3	47	0	€ 20,18	€ 2 638,00	Valore Catastale	D.M. 05/03/75	Gest. CALABRIA VERDE	☐	☑
T006812	LONGOBUCCO	114	10	Bosco Alto 2	0	32	0	€ 1,25	€ 163,00	Valore Catastale	D.M. 05/03/75	Gest. CALABRIA VERDE	☐	☑
T006813	LONGOBUCCO	114	11	Seminativo 2	1	79	0	€ 46,23	€ 6 045,00	Valore Catastale	D.M. 05/03/75	Gest. CALABRIA VERDE	☐	☑
T006814	LONGOBUCCO	114	14	Seminativo 2	0	93	0	€ 24,11	€ 3 153,00	Valore Catastale	D.M. 05/03/75	Gest. CALABRIA VERDE	☐	☑
T006815	LONGOBUCCO	114	15	Bosco Alto 1	0	28	0	€ 2,03	€ 265,00	Valore Catastale	D.M. 05/03/75	Gest. CALABRIA VERDE	☐	☑
T006816	LONGOBUCCO	114	16	Bosco Alto 1	1	62	0	€ 11,54	€ 1 509,00	Valore Catastale	D.M. 05/03/75	Gest. CALABRIA VERDE	☐	☑

ID TERREN	Comune	Foglio	Part.la	Coltura	ha	a	ca	Reddito Dominicale	Valore 2016	Stima / Valore	Provenienza	Destinazione d'uso	Disp.	Indisp
T006817	LONGOBUCCO	114	20	Seminativo 2	2	84	0	€ 73,51	€ 9 614,00	Valore Catastale	D.M. 05/03/75	Gest. CALABRIA VERDE	☐	☑
T006818	LONGOBUCCO	114	21	Bosco Alto 2	0	13	0	€ 0,53	€ 69,00	Valore Catastale	D.M. 05/03/75	Gest. CALABRIA VERDE	☐	☑
T006819	LONGOBUCCO	114	38	Pascolo 3	0	82	0	€ 2,14	€ 280,00	Valore Catastale	D.M. 05/03/75	Gest. CALABRIA VERDE	☐	☑
T006820	LONGOBUCCO	114	39	Seminativo 2	1	32	0	€ 34,09	€ 4 458,00	Valore Catastale	D.M. 05/03/75	Gest. CALABRIA VERDE	☐	☑
T006821	LONGOBUCCO	114	41	Pascolo 3	1	39	0	€ 3,60	€ 471,00	Valore Catastale	D.M. 05/03/75	Gest. CALABRIA VERDE	☐	☑
T005106	LONGOBUCCO	115	04	Pascolo Cesp	0	92	30	€ 3,58	€ 468,00	Valore Catastale	D.M. 05/03/75	Gest. CALABRIA VERDE	☐	☑
T005107	LONGOBUCCO	115	07	Pascolo Cesp	0	39	0	€ 1,51	€ 198,00	Valore Catastale	D.M. 05/03/75	Gest. CALABRIA VERDE	☐	☑
T005108	LONGOBUCCO	115	08	Bosco Ceduo	0	59	70	€ 1,93	€ 252,00	Valore Catastale	D.M. 05/03/75	Gest. CALABRIA VERDE	☐	☑
T005109	LONGOBUCCO	115	09	Bosco Ceduo	1	0	30	€ 3,28	€ 428,00	Valore Catastale	D.M. 05/03/75	Gest. CALABRIA VERDE	☐	☑
T005110	LONGOBUCCO	115	10	Pascolo Cesp	0	52	10	€ 2,01	€ 263,00	Valore Catastale	D.M. 05/03/75	Gest. CALABRIA VERDE	☐	☑
T005111	LONGOBUCCO	115	18	Pascolo 1	0	34	10	€ 4,40	€ 575,00	Valore Catastale	D.M. 05/03/75	Gest. CALABRIA VERDE	☐	☑
T005112	LONGOBUCCO	115	19	Bosco Alto 2	2	36	90	€ 9,18	€ 1 200,00	Valore Catastale	D.M. 05/03/75	Gest. CALABRIA VERDE	☐	☑
T005113	LONGOBUCCO	115	21	Bosco Alto 2	1	81	40	€ 23,43	€ 3 064,00	Valore Catastale	D.M. 05/03/75	Gest. CALABRIA VERDE	☐	☑
T005114	LONGOBUCCO	115	22	Seminativo 3	11	19	60	€ 72,28	€ 9 452,00	Valore Catastale	D.M. 05/03/75	Gest. CALABRIA VERDE	☐	☑
T005115	LONGOBUCCO	115	23	Seminativo 4	1	48	0	€ 5,75	€ 752,00	Valore Catastale	D.M. 05/03/75	Gest. CALABRIA VERDE	☐	☑
T005116	LONGOBUCCO	115	24	Bosco Ceduo	0	47	50	€ 1,54	€ 201,00	Valore Catastale	D.M. 05/03/75	Gest. CALABRIA VERDE	☐	☑
T005117	LONGOBUCCO	115	25	Pascolo Cesp	3	10	90	€ 12,04	€ 1 574,00	Valore Catastale	D.M. 05/03/75	Gest. CALABRIA VERDE	☐	☑
T005118	LONGOBUCCO	115	26	Bosco Ceduo	9	97	80	€ 32,21	€ 4 213,00	Valore Catastale	D.M. 05/03/75	Gest. CALABRIA VERDE	☐	☑
T005119	LONGOBUCCO	115	27	Pascolo Cesp	1	0	90	€ 3,91	€ 512,00	Valore Catastale	D.M. 05/03/75	Gest. CALABRIA VERDE	☐	☑
T005120	LONGOBUCCO	115	28	Pascolo Cesp	0	55	10	€ 2,14	€ 280,00	Valore Catastale	D.M. 05/03/75	Gest. CALABRIA VERDE	☐	☑
T005121	LONGOBUCCO	115	36	Pascolo Cesp	1	98	40	€ 7,69	€ 1 005,00	Valore Catastale	D.M. 05/03/75	Gest. CALABRIA VERDE	☐	☑
T005122	LONGOBUCCO	115	42	Bosco Ceduo	0	43	80	€ 1,41	€ 185,00	Valore Catastale	D.M. 05/03/75	Gest. CALABRIA VERDE	☐	☑
T005123	LONGOBUCCO	115	43	Seminativo 3	4	26	10	€ 55,01	€ 7 195,00	Valore Catastale	D.M. 05/03/75	Gest. CALABRIA VERDE	☐	☑
T005124	LONGOBUCCO	115	44	Pascolo Cesp	0	0	0	€ 0,11	€ 15,00	Valore Catastale	D.M. 05/03/75	Gest. CALABRIA VERDE	☐	☑
T005125	LONGOBUCCO	116	13	Bosco Ceduo	0	11	90	€ 0,39	€ 51,00	Valore Catastale	D.M. 05/03/75	Gest. CALABRIA VERDE	☐	☑
T005126	LONGOBUCCO	116	14	Bosco Ceduo	0	14	50	€ 1,03	€ 134,00	Valore Catastale	D.M. 05/03/75	Gest. CALABRIA VERDE	☐	☑
T004048	LONGOBUCCO	12	01	Bosco Alto 1	0	6	20	€ 0,44	€ 57,00	Valore Catastale	D.M. 05/03/75	Gest. CALABRIA VERDE	☐	☑
T004049	LONGOBUCCO	12	36	Pascolo Cesp	0	4	30	€ 0,16	€ 21,00	Valore Catastale	D.M. 05/03/75	Gest. CALABRIA VERDE	☐	☑
T004050	LONGOBUCCO	12	37	Bosco Alto 2	6	62	30	€ 25,65	€ 3 355,00	Valore Catastale	D.M. 05/03/75	Gest. CALABRIA VERDE	☐	☑
T004051	LONGOBUCCO	12	38	Pascolo Cesp	0	94	60	€ 3,66	€ 479,00	Valore Catastale	D.M. 05/03/75	Gest. CALABRIA VERDE	☐	☑
T004052	LONGOBUCCO	12	39	Pascolo Cesp	0	54	10	€ 2,10	€ 275,00	Valore Catastale	D.M. 05/03/75	Gest. CALABRIA VERDE	☐	☑
T004053	LONGOBUCCO	12	40	Pascolo Cesp	0	1	50	€ 0,06	€ 8,00	Valore Catastale	D.M. 05/03/75	Gest. CALABRIA VERDE	☐	☑
T006343	LONGOBUCCO	12	46	Seminativo 3	3	22	0	€ 1,84	€ 240,00	Valore Catastale	ESPROPRIO		☐	☑

ID TERREN	Comune	Foglio	Part.la	Coltura	ha	a	ca	Reddito Dominicale	Valore 2016	Stima / Valore	Provenienza	Destinazione d'uso	Disp.	Indisp
T004054	LONGOBUCCO	12	73	Pascolo Cesp	0	49	80	€ 1,93	€ 252,00	Valore Catastale	D.M. 05/03/75	Gest. CALABRIA VERDE	☐	☑
T004055	LONGOBUCCO	12	74	Pascolo Cesp	0	9	20	€ 0,36	€ 47,00	Valore Catastale	D.M. 05/03/75	Gest. CALABRIA VERDE	☐	☑
T004056	LONGOBUCCO	12	75	Semin Irrig 3	0	9	20	€ 0,36	€ 47,00	Valore Catastale	D.M. 05/03/75	Gest. CALABRIA VERDE	☐	☑
T004057	LONGOBUCCO	12	76	Semin Irrig 3	0	25	0	€ 4,04	€ 528,00	Valore Catastale	D.M. 05/03/75	Gest. CALABRIA VERDE	☐	☑
T004058	LONGOBUCCO	12	77	Pascolo Cesp	0	26	0	€ 1,01	€ 132,00	Valore Catastale	D.M. 05/03/75	Gest. CALABRIA VERDE	☐	☑
T004059	LONGOBUCCO	12	78	Pascolo Cesp	0	14	70	€ 0,58	€ 75,00	Valore Catastale	D.M. 05/03/75	Gest. CALABRIA VERDE	☐	☑
T004060	LONGOBUCCO	12	79	Pascolo Cesp	0	42	80	€ 1,66	€ 217,00	Valore Catastale	D.M. 05/03/75	Gest. CALABRIA VERDE	☐	☑
T004061	LONGOBUCCO	12	80	Seminativo 3	0	43	60	€ 5,63	€ 736,00	Valore Catastale	D.M. 05/03/75	Gest. CALABRIA VERDE	☐	☑
T004062	LONGOBUCCO	12	81		0	16	80			Valore Catastale	D.M. 05/03/75	Gest. CALABRIA VERDE	☐	☑
T004063	LONGOBUCCO	12	82	Bosco Alto 2	1	99	10	€ 7,71	€ 1 009,00	Valore Catastale	D.M. 05/03/75	Gest. CALABRIA VERDE	☐	☑
T004064	LONGOBUCCO	12	83	Pascolo Cesp	0	67	80	€ 2,63	€ 343,00	Valore Catastale	D.M. 05/03/75	Gest. CALABRIA VERDE	☐	☑
T004065	LONGOBUCCO	12	84	Seminativo 3	4	59	30	€ 59,30	€ 7 755,00	Valore Catastale	D.M. 05/03/75	Gest. CALABRIA VERDE	☐	☑
T004066	LONGOBUCCO	12	87	Pascolo Cesp	0	41	80	€ 1,63	€ 213,00	Valore Catastale	D.M. 05/03/75	Gest. CALABRIA VERDE	☐	☑
T004067	LONGOBUCCO	12	88	Seminativo 3	6	32	20	€ 81,63	€ 10 675,00	Valore Catastale	D.M. 05/03/75	Gest. CALABRIA VERDE	☐	☑
T004068	LONGOBUCCO	12	89	Fabbr Rurale	0	2	80	€ 0,00	€ 0,00	Valore Catastale	D.M. 05/03/75	Gest. CALABRIA VERDE	☐	☑
T004069	LONGOBUCCO	12	90	Seminativo 3	0	25	20	€ 3,25	€ 425,00	Valore Catastale	D.M. 05/03/75	Gest. CALABRIA VERDE	☐	☑
T004070	LONGOBUCCO	12	91	Seminativo 3	0	36	0	€ 4,65	€ 608,00	Valore Catastale	D.M. 05/03/75	Gest. CALABRIA VERDE	☐	☑
T004071	LONGOBUCCO	12	92	Seminativo 3	0	3	80	€ 0,49	€ 64,00	Valore Catastale	D.M. 05/03/75	Gest. CALABRIA VERDE	☐	☑
T004072	LONGOBUCCO	12	93	Seminativo 3	2	28	80	€ 29,54	€ 3 863,00	Valore Catastale	D.M. 05/03/75	Gest. CALABRIA VERDE	☐	☑
T004073	LONGOBUCCO	12	94	Pascolo Cesp	0	54	50	€ 2,11	€ 276,00	Valore Catastale	D.M. 05/03/75	Gest. CALABRIA VERDE	☐	☑
T004074	LONGOBUCCO	12	95	Seminativo 3	4	87	0	€ 62,88	€ 8 223,00	Valore Catastale	D.M. 05/03/75	Gest. CALABRIA VERDE	☐	☑
T004075	LONGOBUCCO	12	96	Pascolo 2	0	18	30	€ 1,30	€ 170,00	Valore Catastale	D.M. 05/03/75	Gest. CALABRIA VERDE	☐	☑
T005127	LONGOBUCCO	120	11	Pascolo 2	0	1	90	€ 0,64	€ 83,00	Valore Catastale	D.M. 05/03/75	Gest. CALABRIA VERDE	☐	☑
T005128	LONGOBUCCO	120	13	Seminativo 3	3	89	10	€ 50,24	€ 6 570,00	Valore Catastale	D.M. 05/03/75	Gest. CALABRIA VERDE	☐	☑
T005129	LONGOBUCCO	120	14	Pascolo 2	1	91	70	€ 13,61	€ 1 780,00	Valore Catastale	D.M. 05/03/75	Gest. CALABRIA VERDE	☐	☑
T006366	LONGOBUCCO	120	15	Pascolo 2	11	98	0	€ 85,10	€ 11 129,00	Valore Catastale	ESPROPRIO		☐	☑
T005130	LONGOBUCCO	120	20	Seminativo 3	0	18	60	€ 2,40	€ 314,00	Valore Catastale	D.M. 05/03/75	Gest. CALABRIA VERDE	☐	☑
T005131	LONGOBUCCO	120	21	Seminativo 3	0	16	10	€ 2,08	€ 271,00	Valore Catastale	D.M. 05/03/75	Gest. CALABRIA VERDE	☐	☑
T005132	LONGOBUCCO	120	22	Seminativo 3	0	58	10	€ 7,50	€ 981,00	Valore Catastale	D.M. 05/03/75	Gest. CALABRIA VERDE	☐	☑
T005133	LONGOBUCCO	120	24	Pascolo 2	0	0	10	€ 0,29	€ 38,00	Valore Catastale	D.M. 05/03/75	Gest. CALABRIA VERDE	☐	☑
T005134	LONGOBUCCO	120	25	Bosco Alto 2	0	14	40	€ 0,56	€ 74,00	Valore Catastale	D.M. 05/03/75	Gest. CALABRIA VERDE	☐	☑
T006361	LONGOBUCCO	120	26	Seminativo 3	0	91	0	€ 11,80	€ 1 543,00	Valore Catastale	ESPROPRIO		☐	☑
T005135	LONGOBUCCO	120	28	Bosco Alto 2	0	35	70	€ 1,39	€ 181,00	Valore Catastale	D.M. 05/03/75	Gest. CALABRIA VERDE	☐	☑

ID TERREN	Comune	Foglio	Part.la	Coltura	ha	a	ca	Reddito Dominicale	Valore 2016	Stima / Valore	Provenienza	Destinazione d'uso	Disp.	Indisp
T005136	LONGOBUCCO	120	29	Bosco Alto 2	0	39	10	€ 2,78	€ 363,00	Valore Catastale	D.M. 05/03/75	Gest. CALABRIA VERDE	☐	☑
T006362	LONGOBUCCO	120	31	Seminativo 3	0	69	0	€ 8,91	€ 1 166,00	Valore Catastale	ESPROPRIO		☐	☑
T006363	LONGOBUCCO	120	32	Seminativo 3	0	18	0	€ 2,43	€ 317,00	Valore Catastale	ESPROPRIO		☐	☑
T006364	LONGOBUCCO	120	34	Pascolo Arb 2	4	39	0	€ 25,54	€ 3 340,00	Valore Catastale	ESPROPRIO		☐	☑
T006365	LONGOBUCCO	120	37	Seminativo 3	0	81	0	€ 10,54	€ 1 378,00	Valore Catastale	ESPROPRIO		☐	☑
T005137	LONGOBUCCO	121	13	Pascolo Cesp	8	45	0	€ 49,10	€ 6 421,00	Valore Catastale	D.M. 05/03/75	Gest. CALABRIA VERDE	☐	☑
T006385	LONGOBUCCO	124	01	Fabbr Rurale	0	8	0	€ 0,00	€ 0,00	Valore Catastale	ESPROPRIO		☐	☑
T006386	LONGOBUCCO	124	03	Bosco Alto 2	0	97	0	€ 3,78	€ 494,00	Valore Catastale	D.M. 05/03/75	Gest. CALABRIA VERDE	☐	☑
T006387	LONGOBUCCO	124	11	Seminativo 2	2	70	0	€ 69,93	€ 9 145,00	Valore Catastale	D.M. 05/03/75	Gest. CALABRIA VERDE	☐	☑
T006388	LONGOBUCCO	124	12	Pascolo 2	8	60	0	€ 61,13	€ 7 994,00	Valore Catastale	D.M. 05/03/75	Gest. CALABRIA VERDE	☐	☑
T006389	LONGOBUCCO	124	25	Bosco Alto 2	1	80	0	€ 7,00	€ 915,00	Valore Catastale	D.M. 05/03/75	Gest. CALABRIA VERDE	☐	☑
T006390	LONGOBUCCO	124	26	Bosco Alto 2	0	61	0	€ 2,38	€ 311,00	Valore Catastale	D.M. 05/03/75	Gest. CALABRIA VERDE	☐	☑
T006391	LONGOBUCCO	124	43	Bosco Alto 2	102	48	0	€ 396,96	€ 51 915,00	Valore Catastale	D.M. 05/03/75	Gest. CALABRIA VERDE	☐	☑
T006625	LONGOBUCCO	125	03	Bosco Alto 2	0	4	0	€ 0,30	€ 39,00	Valore Catastale	ESPROPRIO		☐	☑
T006626	LONGOBUCCO	125	04	Bosco Alto 2	0	2	0	€ 0,20	€ 26,00	Valore Catastale	ESPROPRIO		☐	☑
T006627	LONGOBUCCO	125	14	Bosco Alto 2	7	49	0	€ 53,20	€ 6 957,00	Valore Catastale	ESPROPRIO		☐	☑
T006628	LONGOBUCCO	125	32	Pascolo 2	2	69	0	€ 19,11	€ 2 500,00	Valore Catastale	ESPROPRIO		☐	☑
T006629	LONGOBUCCO	125	33	Bosco Alto 2	3	22	0	€ 22,93	€ 2 998,00	Valore Catastale	ESPROPRIO		☐	☑
T006630	LONGOBUCCO	127	03	Bosco Alto 2	0	2	0	€ 0,20	€ 26,00	Valore Catastale	ESPROPRIO		☐	☑
T006631	LONGOBUCCO	127	04	Bosco Alto 2	0	14	0	€ 1,05	€ 137,00	Valore Catastale	ESPROPRIO		☐	☑
T006632	LONGOBUCCO	127	07	Bosco Alto 2	144	44	0	€ 559,48	€ 73 168,00	Valore Catastale	ESPROPRIO		☐	☑
T006633	LONGOBUCCO	127	08	Pascolo 2	1	59	0	€ 11,35	€ 1 484,00	Valore Catastale	ESPROPRIO		☐	☑
T006634	LONGOBUCCO	127	09	Bosco Alto 2	3	46	0	€ 24,59	€ 3 216,00	Valore Catastale	ESPROPRIO		☐	☑
T006635	LONGOBUCCO	127	12	Bosco Ceduo	0	78	0	€ 5,59	€ 731,00	Valore Catastale	ESPROPRIO		☐	☑
T006636	LONGOBUCCO	127	13	Seminativo 3	0	20	0	€ 5,24	€ 685,00	Valore Catastale	ESPROPRIO		☐	☑
T006637	LONGOBUCCO	127	14	Pascolo 2	0	54	0	€ 7,03	€ 919,00	Valore Catastale	ESPROPRIO		☐	☑
T006638	LONGOBUCCO	127	15	Seminativo 3	0	59	0	€ 15,39	€ 2 012,00	Valore Catastale	ESPROPRIO		☐	☑
T006639	LONGOBUCCO	127	16	Semin Irrig 3	1	82	0	€ 47,08	€ 6 156,00	Valore Catastale	ESPROPRIO		☐	☑
T006640	LONGOBUCCO	127	18	Seminativo 3	2	73	0	€ 70,63	€ 9 236,00	Valore Catastale	ESPROPRIO		☐	☑
T006641	LONGOBUCCO	127	24	Seminativo 3	13	61	0	€ 439,53	€ 57 481,00	Valore Catastale	ESPROPRIO		☐	☑
T006642	LONGOBUCCO	127	25	Seminativo 4	1	27	0	€ 32,85	€ 4 296,00	Valore Catastale	ESPROPRIO		☐	☑
T006643	LONGOBUCCO	127	26	Bosco Alto 2	7	17	0	€ 50,98	€ 6 667,00	Valore Catastale	ESPROPRIO		☐	☑
T006644	LONGOBUCCO	127	27	Pascolo 2	5	61	0	€ 39,89	€ 5 216,00	Valore Catastale	ESPROPRIO		☐	☑

ID TERREN	Comune	Foglio	Part.la	Coltura	ha	a	ca	Reddito Dominicale	Valore 2016	Stima / Valore	Provenienza	Destinazione d'uso	Disp.	Indisp
T006645	LONGOBUCCO	127	37	Pascolo 2	0	7	0	€ 0,50	€ 65,00	Valore Catastale	ESPROPRIO		☐	☑
T006646	LONGOBUCCO	127	39	Pascolo 2	0	59	0	€ 4,25	€ 556,00	Valore Catastale	ESPROPRIO		☐	☑
T006647	LONGOBUCCO	127	40	Bosco Alto 2	0	55	0	€ 3,93	€ 513,00	Valore Catastale	ESPROPRIO		☐	☑
T006648	LONGOBUCCO	127	41	Pascolo 2	0	44	0	€ 5,74	€ 750,00	Valore Catastale	ESPROPRIO		☐	☑
T006649	LONGOBUCCO	127	45	Pascolo 2	0	54	0	€ 7,05	€ 922,00	Valore Catastale	ESPROPRIO		☐	☑
T006650	LONGOBUCCO	127	46	Pascolo 2	2	12	0	€ 27,48	€ 3 593,00	Valore Catastale	ESPROPRIO		☐	☑
T006651	LONGOBUCCO	127	52	Seminativo 4	10	90	0	€ 281,58	€ 36 824,00	Valore Catastale	ESPROPRIO		☐	☑
T006652	LONGOBUCCO	127	58	Bosco Alto 2	0	37	0	€ 2,66	€ 348,00	Valore Catastale	ESPROPRIO		☐	☑
T006653	LONGOBUCCO	127	63	Bosco Alto 2	2	90	0	€ 20,60	€ 2 694,00	Valore Catastale	ESPROPRIO		☐	☑
T006654	LONGOBUCCO	127	64	Seminativo 4	8	47	0	€ 273,59	€ 35 780,00	Valore Catastale	ESPROPRIO		☐	☑
T006655	LONGOBUCCO	127	65	Pascolo 2	0	16	0	€ 2,15	€ 281,00	Valore Catastale	ESPROPRIO		☐	☑
T006656	LONGOBUCCO	127	66	Seminativo 4	2	54	0	€ 65,69	€ 8 591,00	Valore Catastale	ESPROPRIO		☐	☑
T006657	LONGOBUCCO	127	69	Bosco Alto 2	0	21	0	€ 0,83	€ 108,00	Valore Catastale	ESPROPRIO		☐	☑
T006658	LONGOBUCCO	127	71	Pascolo 2	0	11	0	€ 1,48	€ 193,00	Valore Catastale	ESPROPRIO		☐	☑
T006659	LONGOBUCCO	127	73	Pascolo 2	0	52	0	€ 6,83	€ 893,00	Valore Catastale	ESPROPRIO		☐	☑
T006660	LONGOBUCCO	129	01	Bosco Alto 2	28	92	0	€ 205,43	€ 26 865,00	Valore Catastale	ESPROPRIO		☐	☑
T006661	LONGOBUCCO	129	02	Bosco Alto 2	56	5	0	€ 217,13	€ 28 396,00	Valore Catastale	ESPROPRIO		☐	☑
T006662	LONGOBUCCO	129	03	Pascolo 2	0	32	0	€ 4,18	€ 546,00	Valore Catastale	ESPROPRIO		☐	☑
T004076	LONGOBUCCO	13	01	Pascolo Cesp	0	58	0	€ 2,25	€ 294,00	Valore Catastale	D.M. 05/03/75	Gest. CALABRIA VERDE	☐	☑
T004077	LONGOBUCCO	13	03	Seminativo 3	0	34	30	€ 4,43	€ 579,00	Valore Catastale	D.M. 05/03/75	Gest. CALABRIA VERDE	☐	☑
T004078	LONGOBUCCO	13	10	Seminativo 3	0	12	30	€ 1,65	€ 216,00	Valore Catastale	D.M. 05/03/75	Gest. CALABRIA VERDE	☐	☑
T004079	LONGOBUCCO	13	23	Pascolo Cesp	0	12	30	€ 0,48	€ 62,00	Valore Catastale	D.M. 05/03/75	Gest. CALABRIA VERDE	☐	☑
T004080	LONGOBUCCO	13	24	Pascolo Cesp	0	86	0	€ 3,33	€ 435,00	Valore Catastale	D.M. 05/03/75	Gest. CALABRIA VERDE	☐	☑
T004081	LONGOBUCCO	13	25	Seminativo 3	3	95	50	€ 51,06	€ 6 678,00	Valore Catastale	D.M. 05/03/75	Gest. CALABRIA VERDE	☐	☑
T004082	LONGOBUCCO	13	26	Pascolo Cesp	0	19	50	€ 0,75	€ 98,00	Valore Catastale	D.M. 05/03/75	Gest. CALABRIA VERDE	☐	☑
T004083	LONGOBUCCO	13	27	Pascolo Cesp	0	25	20	€ 0,98	€ 128,00	Valore Catastale	D.M. 05/03/75	Gest. CALABRIA VERDE	☐	☑
T004084	LONGOBUCCO	13	28	Seminativo 3	3	41	70	€ 44,11	€ 5 769,00	Valore Catastale	D.M. 05/03/75	Gest. CALABRIA VERDE	☐	☑
T004085	LONGOBUCCO	13	29	Bosco Alto 2	0	43	50	€ 1,69	€ 221,00	Valore Catastale	D.M. 05/03/75	Gest. CALABRIA VERDE	☐	☑
T004086	LONGOBUCCO	13	30	Bosco Alto 2	0	74	50	€ 2,89	€ 378,00	Valore Catastale	D.M. 05/03/75	Gest. CALABRIA VERDE	☐	☑
T004087	LONGOBUCCO	13	31	Seminativo 3	0	64	60	€ 8,34	€ 1 090,00	Valore Catastale	D.M. 05/03/75	Gest. CALABRIA VERDE	☐	☑
T004088	LONGOBUCCO	13	32	Bosco Alto 2	0	68	50	€ 2,65	€ 347,00	Valore Catastale	D.M. 05/03/75	Gest. CALABRIA VERDE	☐	☑
T004089	LONGOBUCCO	13	33	Semin Irrig 3	1	40	20	€ 36,20	€ 4 734,00	Valore Catastale	D.M. 05/03/75	Gest. CALABRIA VERDE	☐	☑
T004090	LONGOBUCCO	13	34	Semin Irrig 3	0	66	50	€ 17,18	€ 2 246,00	Valore Catastale	D.M. 05/03/75	Gest. CALABRIA VERDE	☐	☑

ID TERREN	Comune	Foglio	Part.la	Coltura	ha	a	ca	Reddito Dominicale	Valore 2016	Stima / Valore	Provenienza	Destinazione d'uso	Disp.	Indisp
T004091	LONGOBUCCO	13	35	Bosco Alto 2	1	30	30	€ 5,05	€ 660,00	Valore Catastale	D.M. 05/03/75	Gest. CALABRIA VERDE	☐	☑
T004092	LONGOBUCCO	13	36	Pascolo 2	0	54	70	€ 3,89	€ 508,00	Valore Catastale	D.M. 05/03/75	Gest. CALABRIA VERDE	☐	☑
T006346	LONGOBUCCO	13	43	Semin Irrig 3	0	25	0	€ 4,09	€ 535,00	Valore Catastale	ESPROPRIO		☐	☑
T004093	LONGOBUCCO	13	59	Pascolo Cesp	0	19	90	€ 1,13	€ 147,00	Valore Catastale	D.M. 05/03/75	Gest. CALABRIA VERDE	☐	☑
T004094	LONGOBUCCO	13	62	Semin Irrig 3	0	7	0	€ 1,13	€ 147,00	Valore Catastale	D.M. 05/03/75	Gest. CALABRIA VERDE	☐	☑
T004095	LONGOBUCCO	13	65	Bosco Alto 2	0	25	30	€ 0,98	€ 128,00	Valore Catastale	D.M. 05/03/75	Gest. CALABRIA VERDE	☐	☑
T004096	LONGOBUCCO	13	66	Semin Irrig 3	0	10	20	€ 1,65	€ 216,00	Valore Catastale	D.M. 05/03/75	Gest. CALABRIA VERDE	☐	☑
T004097	LONGOBUCCO	13	67	Pascolo Cesp	0	16	90	€ 0,65	€ 85,00	Valore Catastale	D.M. 05/03/75	Gest. CALABRIA VERDE	☐	☑
T004098	LONGOBUCCO	13	68	Semin Irrig 3	0	76	80	€ 12,40	€ 1 622,00	Valore Catastale	D.M. 05/03/75	Gest. CALABRIA VERDE	☐	☑
T004099	LONGOBUCCO	13	69	Pascolo 2	20	65	80	€ 146,70	€ 19 185,00	Valore Catastale	D.M. 05/03/75	Gest. CALABRIA VERDE	☐	☑
T004100	LONGOBUCCO	13	70	Semin Irrig 3	1	5	0	€ 16,95	€ 2 217,00	Valore Catastale	D.M. 05/03/75	Gest. CALABRIA VERDE	☐	☑
T004101	LONGOBUCCO	13	71	Pascolo Cesp	0	25	90	€ 1,00	€ 131,00	Valore Catastale	D.M. 05/03/75	Gest. CALABRIA VERDE	☐	☑
T004102	LONGOBUCCO	13	72	Seminativo 3	0	40	90	€ 5,28	€ 690,00	Valore Catastale	D.M. 05/03/75	Gest. CALABRIA VERDE	☐	☑
T004103	LONGOBUCCO	13	73	Bosco Alto 2	0	64	30	€ 2,49	€ 325,00	Valore Catastale	D.M. 05/03/75	Gest. CALABRIA VERDE	☐	☑
T004104	LONGOBUCCO	13	74	Pascolo 2	0	0	70	€ 0,13	€ 16,00	Valore Catastale	D.M. 05/03/75	Gest. CALABRIA VERDE	☐	☑
T004105	LONGOBUCCO	13	75	Pascolo 2	0	0	80	€ 0,20	€ 26,00	Valore Catastale	D.M. 05/03/75	Gest. CALABRIA VERDE	☐	☑
T004106	LONGOBUCCO	13	76	Bosco Alto 2	1	91	0	€ 7,40	€ 968,00	Valore Catastale	D.M. 05/03/75	Gest. CALABRIA VERDE	☐	☑
T004107	LONGOBUCCO	13	77	Pascolo 3	4	91	10	€ 12,69	€ 1 659,00	Valore Catastale	D.M. 05/03/75	Gest. CALABRIA VERDE	☐	☑
T004108	LONGOBUCCO	13	78	Pascolo 2	0	19	40	€ 1,38	€ 180,00	Valore Catastale	D.M. 05/03/75	Gest. CALABRIA VERDE	☐	☑
T004109	LONGOBUCCO	13	79	Pascolo 2	0	48	70	€ 3,46	€ 453,00	Valore Catastale	D.M. 05/03/75	Gest. CALABRIA VERDE	☐	☑
T004110	LONGOBUCCO	13	80	Pascolo 2	4	47	70	€ 31,79	€ 4 157,00	Valore Catastale	D.M. 05/03/75	Gest. CALABRIA VERDE	☐	☑
T006345	LONGOBUCCO	13	95	Seminativo 3	4	87	0	€ 62,88	€ 8 223,00	Valore Catastale	ESPROPRIO		☐	☑
T006347	LONGOBUCCO	13	96	Pascolo 2	0	18	0	€ 1,30	€ 170,00	Valore Catastale	ESPROPRIO		☐	☑
T006344	LONGOBUCCO	13	99	Seminativo 3	0	23	0	€ 2,98	€ 389,00	Valore Catastale	ESPROPRIO		☐	☑
T005148	LONGOBUCCO	132	106	Bosco Alto 1	2	1	50	€ 14,55	€ 1 903,00	Valore Catastale	D.M. 05/03/75	Gest. CALABRIA VERDE	☐	☑
T005138	LONGOBUCCO	132	14	Bosco Alto 1	2	90	20	€ 11,24	€ 1 470,00	Valore Catastale	D.M. 05/03/75	Gest. CALABRIA VERDE	☐	☑
T005139	LONGOBUCCO	132	15	Pascolo 2	11	98	30	€ 85,10	€ 11 129,00	Valore Catastale	D.M. 05/03/75	Gest. CALABRIA VERDE	☐	☑
T005140	LONGOBUCCO	132	24	Pascolo 2	2	88	0	€ 20,45	€ 2 674,00	Valore Catastale	D.M. 05/03/75	Gest. CALABRIA VERDE	☐	☑
T005141	LONGOBUCCO	132	25	Seminativo 3	2	38	0	€ 30,73	€ 4 018,00	Valore Catastale	D.M. 05/03/75	Gest. CALABRIA VERDE	☐	☑
T005142	LONGOBUCCO	132	26	Pascolo 2	3	28	70	€ 23,34	€ 3 052,00	Valore Catastale	D.M. 05/03/75	Gest. CALABRIA VERDE	☐	☑
T005143	LONGOBUCCO	132	27	Pascolo 2	1	84	30	€ 13,09	€ 1 712,00	Valore Catastale	D.M. 05/03/75	Gest. CALABRIA VERDE	☐	☑
T006367	LONGOBUCCO	132	45	Pascolo 2	4	0	0	€ 28,48	€ 3 724,00	Valore Catastale	ESPROPRIO		☐	☑
T006368	LONGOBUCCO	132	46	Pascolo 2	2	12	0	€ 15,10	€ 1 975,00	Valore Catastale	ESPROPRIO		☐	☑

ID TERREN	Comune	Foglio	Part.la	Coltura	ha	a	ca	Reddito Dominicale	Valore 2016	Stima / Valore	Provenienza	Destinazione d'uso	Disp.	Indisp
T006378	LONGOBUCCO	132	59	Seminativo 3	0	0	0			Valore Catastale	ESPROPRIO		☐	☑
T006379	LONGOBUCCO	132	64	Semin Arb 2	0	98	0			Valore Catastale	ESPROPRIO		☐	☑
T005144	LONGOBUCCO	132	75	Bosco Alto 1	0	54	90	€ 3,90	€ 510,00	Valore Catastale	D.M. 05/03/75	Gest. CALABRIA VERDE	☐	☑
T005145	LONGOBUCCO	132	76	Seminativo 3	1	0	0	€ 13,43	€ 1 756,00	Valore Catastale	D.M. 05/03/75	Gest. CALABRIA VERDE	☐	☑
T005146	LONGOBUCCO	132	77	Seminativo 3	6	0	50	€ 77,79	€ 10 173,00	Valore Catastale	D.M. 05/03/75	Gest. CALABRIA VERDE	☐	☑
T006380	LONGOBUCCO	132	86	Pascolo 2	0	9	0			Valore Catastale	ESPROPRIO		☐	☑
T005147	LONGOBUCCO	132	95	Pascolo 2	0	1	70	€ 0,55	€ 72,00	Valore Catastale	D.M. 05/03/75	Gest. CALABRIA VERDE	☐	☑
T006375	LONGOBUCCO	133	01	Seminativo 3	0	38	0			Valore Catastale	ESPROPRIO		☐	☑
T006376	LONGOBUCCO	133	02	Pascolo 2	0	16	0			Valore Catastale	ESPROPRIO		☐	☑
T006751	LONGOBUCCO	133	18	Bosco Alto 1	3	48	30	€ 24,74	€ 3 235,00	Valore Catastale	ESPROPRIO		☐	☑
T006377	LONGOBUCCO	133	54	Bosco Alto 1	0	28	0			Valore Catastale	ESPROPRIO		☐	☑
T005149	LONGOBUCCO	133	56	Pascolo 2	0	0	20	€ 0,41	€ 54,00	Valore Catastale	D.M. 05/03/75	Gest. CALABRIA VERDE	☐	☑
T006752	LONGOBUCCO	133	67	Pascolo 2	2	92	0	€ 20,80	€ 2 720,00	Valore Catastale	D.M. 05/03/75	Gest. CALABRIA VERDE	☐	☑
T005983	LONGOBUCCO	14	01	Seminativo 4	4	58	80	€ 29,63	€ 3 874,00	Valore Catastale	D.M. 05/03/75	Gest. CALABRIA VERDE	☐	☑
T005984	LONGOBUCCO	14	02	Bosco Ceduo	1	3	0	€ 7,31	€ 956,00	Valore Catastale	D.M. 05/03/75	Gest. CALABRIA VERDE	☐	☑
T005985	LONGOBUCCO	14	03	Bosco Alto 2	2	1	70	€ 7,81	€ 1 022,00	Valore Catastale	D.M. 05/03/75	Gest. CALABRIA VERDE	☐	☑
T005986	LONGOBUCCO	14	04	Pascolo Cesp	2	5	90	€ 7,98	€ 1 043,00	Valore Catastale	D.M. 05/03/75	Gest. CALABRIA VERDE	☐	☑
T005987	LONGOBUCCO	14	05	Seminativo 4	1	10	60	€ 7,14	€ 933,00	Valore Catastale	D.M. 05/03/75	Gest. CALABRIA VERDE	☐	☑
T005988	LONGOBUCCO	14	06	Pascolo 2	0	70	80	€ 5,03	€ 657,00	Valore Catastale	D.M. 05/03/75	Gest. CALABRIA VERDE	☐	☑
T005989	LONGOBUCCO	14	07	Pascolo 2	0	99	10	€ 7,04	€ 920,00	Valore Catastale	D.M. 05/03/75	Gest. CALABRIA VERDE	☐	☑
T005990	LONGOBUCCO	14	08	Bosco Alto 2	0	84	40	€ 3,28	€ 428,00	Valore Catastale	D.M. 05/03/75	Gest. CALABRIA VERDE	☐	☑
T005991	LONGOBUCCO	14	09	Seminativo 4	10	38	30	€ 67,03	€ 8 766,00	Valore Catastale	D.M. 05/03/75	Gest. CALABRIA VERDE	☐	☑
T004111	LONGOBUCCO	14	10	Pascolo Cesp	0	13	0	€ 0,50	€ 65,00	Valore Catastale	D.M. 05/03/75	Gest. CALABRIA VERDE	☐	☑
T004112	LONGOBUCCO	14	11	Seminativo 3	1	40	0	€ 9,04	€ 1 182,00	Valore Catastale	D.M. 05/03/75	Gest. CALABRIA VERDE	☐	☑
T004113	LONGOBUCCO	14	12	Pascolo Cesp	1	31	30	€ 5,09	€ 665,00	Valore Catastale	D.M. 05/03/75	Gest. CALABRIA VERDE	☐	☑
T004114	LONGOBUCCO	14	13	Pascolo Cesp	0	35	40	€ 1,38	€ 180,00	Valore Catastale	D.M. 05/03/75	Gest. CALABRIA VERDE	☐	☑
T004115	LONGOBUCCO	14	14	Pascolo Cesp	3	45	10	€ 13,36	€ 1 748,00	Valore Catastale	D.M. 05/03/75	Gest. CALABRIA VERDE	☐	☑
T004116	LONGOBUCCO	14	15	Pascolo 2	2	0	30	€ 14,36	€ 1 878,00	Valore Catastale	D.M. 05/03/75	Gest. CALABRIA VERDE	☐	☑
T004117	LONGOBUCCO	14	16	Bosco Alto 1	1	28	90	€ 4,99	€ 652,00	Valore Catastale	D.M. 05/03/75	Gest. CALABRIA VERDE	☐	☑
T004118	LONGOBUCCO	14	17	Pascolo 2	5	54	60	€ 39,39	€ 5 151,00	Valore Catastale	D.M. 05/03/75	Gest. CALABRIA VERDE	☐	☑
T005992	LONGOBUCCO	14	18	Pascolo 2	19	81	20	€ 140,69	€ 18 399,00	Valore Catastale	D.M. 05/03/75	Gest. CALABRIA VERDE	☐	☑
T005993	LONGOBUCCO	14	19	Bosco Ceduo	2	26	40	€ 7,31	€ 956,00	Valore Catastale	D.M. 05/03/75	Gest. CALABRIA VERDE	☐	☑
T005994	LONGOBUCCO	14	20	Bosco Alto 2	2	38	0	€ 9,23	€ 1 206,00	Valore Catastale	D.M. 05/03/75	Gest. CALABRIA VERDE	☐	☑

ID TERREN	Comune	Foglio	Part.la	Coltura	ha	a	ca	Reddito Dominicale	Valore 2016	Stima / Valore	Provenienza	Destinazione d'uso	Disp.	Indisp
T005995	LONGOBUCCO	14	21	Pascolo 2	4	81	0	€ 34,16	€ 4 468,00	Valore Catastale	D.M. 05/03/75	Gest. CALABRIA VERDE	☐	☑
T005996	LONGOBUCCO	14	22	Pascolo 2	3	16	0	€ 22,44	€ 2 934,00	Valore Catastale	D.M. 05/03/75	Gest. CALABRIA VERDE	☐	☑
T005997	LONGOBUCCO	14	23	Pascolo 2	3	46	90	€ 24,64	€ 3 222,00	Valore Catastale	D.M. 05/03/75	Gest. CALABRIA VERDE	☐	☑
T005998	LONGOBUCCO	14	24	Pascolo Cesp	3	29	70	€ 12,78	€ 1 671,00	Valore Catastale	D.M. 05/03/75	Gest. CALABRIA VERDE	☐	☑
T005999	LONGOBUCCO	14	25	Seminativo 3	1	37	80	€ 17,79	€ 2 326,00	Valore Catastale	D.M. 05/03/75	Gest. CALABRIA VERDE	☐	☑
T006000	LONGOBUCCO	14	26	Pascolo Cesp	1	20	70	€ 4,68	€ 611,00	Valore Catastale	D.M. 05/03/75	Gest. CALABRIA VERDE	☐	☑
T006001	LONGOBUCCO	14	27	Pascolo Cesp	0	9	90	€ 0,39	€ 51,00	Valore Catastale	D.M. 05/03/75	Gest. CALABRIA VERDE	☐	☑
T005942	LONGOBUCCO	14	28	Seminativo 3	4	32	50	€ 55,84	€ 7 302,00	Valore Catastale	D.M. 05/03/75	Gest. CALABRIA VERDE	☐	☑
T006768	LONGOBUCCO	14	29	Seminativo 4	0	47	0	€ 3,05	€ 399,00	Valore Catastale	D.M. 05/03/75	Gest. CALABRIA VERDE	☐	☑
T006769	LONGOBUCCO	14	30	Bosco Alto 2	0	70	0	€ 0,28	€ 36,00	Valore Catastale	D.M. 05/03/75	Gest. CALABRIA VERDE	☐	☑
T006770	LONGOBUCCO	14	31	Pascolo Cesp	0	23	0	€ 0,93	€ 121,00	Valore Catastale	D.M. 05/03/75	Gest. CALABRIA VERDE	☐	☑
T006771	LONGOBUCCO	14	32	Seminativo 4	1	57	0	€ 10,18	€ 1 331,00	Valore Catastale	D.M. 05/03/75	Gest. CALABRIA VERDE	☐	☑
T006772	LONGOBUCCO	14	33	Seminativo 4	0	25	0	€ 1,66	€ 217,00	Valore Catastale	D.M. 05/03/75	Gest. CALABRIA VERDE	☐	☑
T006773	LONGOBUCCO	14	34	Seminativo 4	0	12	0	€ 8,26	€ 1 081,00	Valore Catastale	D.M. 05/03/75	Gest. CALABRIA VERDE	☐	☑
T006774	LONGOBUCCO	14	35	Pascolo Cesp	3	63	0	€ 14,06	€ 1 839,00	Valore Catastale	D.M. 05/03/75	Gest. CALABRIA VERDE	☐	☑
T004119	LONGOBUCCO	14	36	Seminativo 3	6	59	40	€ 85,14	€ 11 134,00	Valore Catastale	D.M. 05/03/75	Gest. CALABRIA VERDE	☐	☑
T004120	LONGOBUCCO	14	37	Pascolo Cesp	1	30	90	€ 7,60	€ 994,00	Valore Catastale	D.M. 05/03/75	Gest. CALABRIA VERDE	☐	☑
T004121	LONGOBUCCO	14	38	Pascolo Cesp	0	50	40	€ 2,93	€ 383,00	Valore Catastale	D.M. 05/03/75	Gest. CALABRIA VERDE	☐	☑
T004122	LONGOBUCCO	14	41	Pascolo Cesp	0	81	60	€ 4,74	€ 620,00	Valore Catastale	D.M. 05/03/75	Gest. CALABRIA VERDE	☐	☑
T004123	LONGOBUCCO	14	42	Pascolo Cesp	1	65	70	€ 9,63	€ 1 259,00	Valore Catastale	D.M. 05/03/75	Gest. CALABRIA VERDE	☐	☑
T004124	LONGOBUCCO	14	45	Seminativo 3	13	1	40	€ 168,80	€ 22 076,00	Valore Catastale	D.M. 05/03/75	Gest. CALABRIA VERDE	☐	☑
T004125	LONGOBUCCO	14	46	Pascolo Cesp	2	92	40	€ 11,33	€ 1 481,00	Valore Catastale	D.M. 05/03/75	Gest. CALABRIA VERDE	☐	☑
T004126	LONGOBUCCO	14	47	Seminativo 3	0	18	70	€ 1,21	€ 159,00	Valore Catastale	D.M. 05/03/75	Gest. CALABRIA VERDE	☐	☑
T006775	LONGOBUCCO	14	48	Pascolo 2	0	43	0	€ 3,08	€ 402,00	Valore Catastale	D.M. 05/03/75	Gest. CALABRIA VERDE	☐	☑
T004127	LONGOBUCCO	14	49	Pascolo Cesp	6	13	0	€ 23,75	€ 3 106,00	Valore Catastale	D.M. 05/03/75	Gest. CALABRIA VERDE	☐	☑
T006776	LONGOBUCCO	14	50	Pascolo Cesp	19	93	0	€ 77,21	€ 10 098,00	Valore Catastale	D.M. 05/03/75	Gest. CALABRIA VERDE	☐	☑
T006777	LONGOBUCCO	14	51	Pascolo Cesp	15	42	0	€ 59,74	€ 7 812,00	Valore Catastale	D.M. 05/03/75	Gest. CALABRIA VERDE	☐	☑
T006778	LONGOBUCCO	14	52	Pascolo Cesp	6	81	0	€ 26,39	€ 3 451,00	Valore Catastale	D.M. 05/03/75	Gest. CALABRIA VERDE	☐	☑
T006779	LONGOBUCCO	14	53	Pascolo Cesp	5	6	0	€ 19,63	€ 2 567,00	Valore Catastale	D.M. 05/03/75	Gest. CALABRIA VERDE	☐	☑
T006780	LONGOBUCCO	14	54	Pascolo Cesp	0	6	0	€ 0,25	€ 33,00	Valore Catastale	D.M. 05/03/75	Gest. CALABRIA VERDE	☐	☑
T004128	LONGOBUCCO	14	58	Pascolo 2	0	17	0	€ 1,21	€ 159,00	Valore Catastale	D.M. 05/03/75	Gest. CALABRIA VERDE	☐	☑
T004129	LONGOBUCCO	14	59	Pascolo 2	13	80	70	€ 98,05	€ 12 823,00	Valore Catastale	D.M. 05/03/75	Gest. CALABRIA VERDE	☐	☑
T004130	LONGOBUCCO	14	60	Bosco Alto 2	0	1	30	€ 0,33	€ 43,00	Valore Catastale	D.M. 05/03/75	Gest. CALABRIA VERDE	☐	☑

ID TERREN	Comune	Foglio	Part.la	Coltura	ha	a	ca	Reddito Dominicale	Valore 2016	Stima / Valore	Provenienza	Destinazione d'uso	Disp.	Indisp
T004131	LONGOBUCCO	14	61	Pascolo Cesp	2	96	50	€ 11,49	€ 1 502,00	Valore Catastale	D.M. 05/03/75	Gest. CALABRIA VERDE	☐	☑
T006781	LONGOBUCCO	14	63	Pascolo 2	2	76	0	€ 19,66	€ 2 571,00	Valore Catastale	D.M. 05/03/75	Gest. CALABRIA VERDE	☐	☑
T006782	LONGOBUCCO	14	65	Pascolo 2	0	1	0	€ 0,13	€ 16,00	Valore Catastale	D.M. 05/03/75	Gest. CALABRIA VERDE	☐	☑
T006783	LONGOBUCCO	14	66	Pascolo 2	0	3	0	€ 0,23	€ 29,00	Valore Catastale	D.M. 05/03/75	Gest. CALABRIA VERDE	☐	☑
T006784	LONGOBUCCO	14	67	Pascolo 2	0	4	0	€ 0,29	€ 38,00	Valore Catastale	D.M. 05/03/75	Gest. CALABRIA VERDE	☐	☑
T004132	LONGOBUCCO	14	96	Pascolo 2	0	0	80	€ 0,34	€ 44,00	Valore Catastale	D.M. 05/03/75	Gest. CALABRIA VERDE	☐	☑
T006585	LONGOBUCCO	15	01	Bosco Alto 1	2	62	50	€ 10,16	€ 1 329,00	Valore Catastale	D.M. 05/03/75	Gest. CALABRIA VERDE	☐	☑
T006586	LONGOBUCCO	15	02	Bosco Alto 1	4	47	30	€ 17,33	€ 2 266,00	Valore Catastale	D.M. 05/03/75	Gest. CALABRIA VERDE	☐	☑
T006587	LONGOBUCCO	15	03	Seminativo 3	0	15	60	€ 2,01	€ 263,00	Valore Catastale	D.M. 05/03/75	Gest. CALABRIA VERDE	☐	☑
T006588	LONGOBUCCO	15	05	Bosco Alto 1	8	66	40	€ 33,56	€ 4 389,00	Valore Catastale	D.M. 05/03/75	Gest. CALABRIA VERDE	☐	☑
T006589	LONGOBUCCO	15	06	Pascolo 2	4	95	70	€ 35,20	€ 4 603,00	Valore Catastale	D.M. 05/03/75	Gest. CALABRIA VERDE	☐	☑
T006590	LONGOBUCCO	15	07	Bosco Alto 2	0	5	30	€ 0,20	€ 26,00	Valore Catastale	D.M. 05/03/75	Gest. CALABRIA VERDE	☐	☑
T006591	LONGOBUCCO	15	08	Pascolo Arb 1	3	48	40	€ 20,24	€ 2 647,00	Valore Catastale	D.M. 05/03/75	Gest. CALABRIA VERDE	☐	☑
T006592	LONGOBUCCO	15	09	Pascolo 2	5	88	30	€ 41,78	€ 5 463,00	Valore Catastale	D.M. 05/03/75	Gest. CALABRIA VERDE	☐	☑
T006593	LONGOBUCCO	15	10	Bosco Alto 2	8	4	0	€ 31,14	€ 4 072,00	Valore Catastale	D.M. 05/03/75	Gest. CALABRIA VERDE	☐	☑
T006594	LONGOBUCCO	15	11	Seminativo 3	4	88	70	€ 63,10	€ 8 252,00	Valore Catastale	D.M. 05/03/75	Gest. CALABRIA VERDE	☐	☑
T006595	LONGOBUCCO	15	12	Seminativo 3	0	58	0	€ 7,49	€ 979,00	Valore Catastale	D.M. 05/03/75	Gest. CALABRIA VERDE	☐	☑
T006596	LONGOBUCCO	15	13	Seminativo 3	0	92	70	€ 11,98	€ 1 566,00	Valore Catastale	D.M. 05/03/75	Gest. CALABRIA VERDE	☐	☑
T006597	LONGOBUCCO	15	14	Bosco Alto 2	0	66	10	€ 2,56	€ 335,00	Valore Catastale	D.M. 05/03/75	Gest. CALABRIA VERDE	☐	☑
T006598	LONGOBUCCO	15	15	Bosco Alto 2	1	77	60	€ 6,88	€ 899,00	Valore Catastale	D.M. 05/03/75	Gest. CALABRIA VERDE	☐	☑
T006599	LONGOBUCCO	15	17	Semin Irrig 2	0	8	20	€ 1,33	€ 173,00	Valore Catastale	D.M. 05/03/75	Gest. CALABRIA VERDE	☐	☑
T006600	LONGOBUCCO	15	18	Seminativo 3	1	31	50	€ 16,98	€ 2 220,00	Valore Catastale	D.M. 05/03/75	Gest. CALABRIA VERDE	☐	☑
T006601	LONGOBUCCO	15	19	Pascolo 2	2	33	70	€ 16,60	€ 2 171,00	Valore Catastale	D.M. 05/03/75	Gest. CALABRIA VERDE	☐	☑
T006602	LONGOBUCCO	15	20	Bosco Alto 2	3	83	60	€ 14,86	€ 1 944,00	Valore Catastale	D.M. 05/03/75	Gest. CALABRIA VERDE	☐	☑
T010883	LONGOBUCCO	15	21	Pascolo 2	0	1	30	€ 0,09	€ 11,00	Valore Catastale	D.M. 05/03/75	Gest. CALABRIA VERDE	☐	☑
T010884	LONGOBUCCO	15	22	Pascolo 2	0	3	0	€ 0,21	€ 28,00	Valore Catastale	D.M. 05/03/75	Gest. CALABRIA VERDE	☐	☑
T010885	LONGOBUCCO	15	23	Pascolo 2	0	5	10	€ 0,36	€ 47,00	Valore Catastale	D.M. 05/03/75	Gest. CALABRIA VERDE	☐	☑
T010886	LONGOBUCCO	15	24	Bosco Alto 2	1	47	50	€ 5,71	€ 747,00	Valore Catastale	D.M. 05/03/75	Gest. CALABRIA VERDE	☐	☑
T010887	LONGOBUCCO	15	25	Pascolo 2	4	59	70	€ 32,65	€ 4 270,00	Valore Catastale	D.M. 05/03/75	Gest. CALABRIA VERDE	☐	☑
T006603	LONGOBUCCO	15	26	Bosco Alto 2	1	50	10	€ 5,81	€ 760,00	Valore Catastale	D.M. 05/03/75	Gest. CALABRIA VERDE	☐	☑
T006604	LONGOBUCCO	15	27	Seminativo 3	3	32	50	€ 21,46	€ 2 807,00	Valore Catastale	D.M. 05/03/75	Gest. CALABRIA VERDE	☐	☑
T006605	LONGOBUCCO	15	28	Seminativo 3	0	5	0	€ 0,65	€ 85,00	Valore Catastale	D.M. 05/03/75	Gest. CALABRIA VERDE	☐	☑
T006606	LONGOBUCCO	15	29	Bosco Alto 2	0	25	20	€ 0,98	€ 128,00	Valore Catastale	D.M. 05/03/75	Gest. CALABRIA VERDE	☐	☑

ID TERREN	Comune	Foglio	Part.la	Coltura	ha	a	ca	Reddito Dominicale	Valore 2016	Stima / Valore	Provenienza	Destinazione d'uso	Disp.	Indisp
T006607	LONGOBUCCO	15	30	Pascolo 2	4	12	50	€ 29,29	€ 3 830,00	Valore Catastale	D.M. 05/03/75	Gest. CALABRIA VERDE	☐	☑
T010888	LONGOBUCCO	15	31	Bosco Alto 2	0	42	20	€ 1,64	€ 214,00	Valore Catastale	D.M. 05/03/75	Gest. CALABRIA VERDE	☐	☑
T010889	LONGOBUCCO	15	32	Pascolo 2	6	4	0	€ 42,89	€ 5 609,00	Valore Catastale	D.M. 05/03/75	Gest. CALABRIA VERDE	☐	☑
T010890	LONGOBUCCO	15	33	Pascolo 2	4	95	20	€ 35,16	€ 4 599,00	Valore Catastale	D.M. 05/03/75	Gest. CALABRIA VERDE	☐	☑
T010891	LONGOBUCCO	15	34	Bosco Alto 2	2	99	80	€ 11,61	€ 1 519,00	Valore Catastale	D.M. 05/03/75	Gest. CALABRIA VERDE	☐	☑
T006743	LONGOBUCCO	15	35	Semin Irrig 3	0	25	70	€ 4,15	€ 543,00	Valore Catastale	D.M. 05/03/75	Gest. CALABRIA VERDE	☐	☑
T010892	LONGOBUCCO	15	36	Pascolo 2	2	56	20	€ 18,19	€ 2 379,00	Valore Catastale	D.M. 05/03/75	Gest. CALABRIA VERDE	☐	☑
T010893	LONGOBUCCO	15	37	Seminativo 4	9	25	20	€ 59,73	€ 7 811,00	Valore Catastale	D.M. 05/03/75	Gest. CALABRIA VERDE	☐	☑
T010894	LONGOBUCCO	15	38	Bosco Alto 2	2	60	0	€ 7,78	€ 1 017,00	Valore Catastale	D.M. 05/03/75	Gest. CALABRIA VERDE	☐	☑
T004133	LONGOBUCCO	15	39	Bosco Alto 2	2	97	0	€ 11,50	€ 1 504,00	Valore Catastale	D.M. 05/03/75	Gest. CALABRIA VERDE	☐	☑
T004134	LONGOBUCCO	15	40	Pascolo Cesp	5	2	9	€ 19,48	€ 2 547,00	Valore Catastale	D.M. 05/03/75	Gest. CALABRIA VERDE	☐	☑
T006412	LONGOBUCCO	15	41	Bosco Alto 2	1	81	60	€ 7,04	€ 920,00	Valore Catastale	D.M. 05/03/75	Gest. CALABRIA VERDE	☐	☑
T006413	LONGOBUCCO	15	42	Bosco Alto 2	0	29	40	€ 1,14	€ 149,00	Valore Catastale	D.M. 05/03/75	Gest. CALABRIA VERDE	☐	☑
T010895	LONGOBUCCO	15	43	Seminativo 4	3	69	30	€ 23,84	€ 3 117,00	Valore Catastale	D.M. 05/03/75	Gest. CALABRIA VERDE	☐	☑
T006459	LONGOBUCCO	15	44	Seminativo 3	0	87	0	€ 0,63	€ 82,00	Valore Catastale	D.M. 05/03/75	Gest. CALABRIA VERDE	☐	☑
T010896	LONGOBUCCO	15	45	Bosco Alto 2	1	4	30	€ 4,04	€ 528,00	Valore Catastale	D.M. 05/03/75	Gest. CALABRIA VERDE	☐	☑
T010897	LONGOBUCCO	15	46	Seminativo 4	7	97	90	€ 51,51	€ 6 737,00	Valore Catastale	D.M. 05/03/75	Gest. CALABRIA VERDE	☐	☑
T004135	LONGOBUCCO	15	47	Seminativo 3	0	45	90	€ 5,93	€ 775,00	Valore Catastale	D.M. 05/03/75	Gest. CALABRIA VERDE	☐	☑
T004136	LONGOBUCCO	15	48	Semin Irrig 3	0	45	50	€ 7,34	€ 960,00	Valore Catastale	D.M. 05/03/75	Gest. CALABRIA VERDE	☐	☑
T004137	LONGOBUCCO	15	49	Bosco Alto 2	5	58	90	€ 21,65	€ 2 831,00	Valore Catastale	D.M. 05/03/75	Gest. CALABRIA VERDE	☐	☑
T004138	LONGOBUCCO	15	50	Seminativo 3	1	25	80	€ 16,24	€ 2 124,00	Valore Catastale	D.M. 05/03/75	Gest. CALABRIA VERDE	☐	☑
T006744	LONGOBUCCO	15	51	Pascolo 2	7	14	90	€ 50,76	€ 6 639,00	Valore Catastale	D.M. 05/03/75	Gest. CALABRIA VERDE	☐	☑
T006745	LONGOBUCCO	15	52	Seminativo 4	10	60	90	€ 68,49	€ 8 957,00	Valore Catastale	D.M. 05/03/75	Gest. CALABRIA VERDE	☐	☑
T010898	LONGOBUCCO	15	53	Bosco Alto 2	4	18	40	€ 16,21	€ 2 120,00	Valore Catastale	D.M. 05/03/75	Gest. CALABRIA VERDE	☐	☑
T010899	LONGOBUCCO	15	54	Pascolo 2	7	14	10	€ 50,71	€ 6 632,00	Valore Catastale	D.M. 05/03/75	Gest. CALABRIA VERDE	☐	☑
T006608	LONGOBUCCO	15	55	Bosco Alto 2	7	63	50	€ 29,58	€ 3 868,00	Valore Catastale	D.M. 05/03/75	Gest. CALABRIA VERDE	☐	☑
T006609	LONGOBUCCO	15	56	Seminativo 3	8	83	30	€ 57,03	€ 7 458,00	Valore Catastale	D.M. 05/03/75	Gest. CALABRIA VERDE	☐	☑
T010900	LONGOBUCCO	15	58	Bosco Alto 2	1	20	40	€ 4,66	€ 610,00	Valore Catastale	D.M. 05/03/75	Gest. CALABRIA VERDE	☐	☑
T006746	LONGOBUCCO	15	60	Bosco Alto 2	1	7	20	€ 4,15	€ 543,00	Valore Catastale	D.M. 05/03/75	Gest. CALABRIA VERDE	☐	☑
T006747	LONGOBUCCO	15	61	Pascolo 2	3	92	70	€ 27,89	€ 3 647,00	Valore Catastale	D.M. 05/03/75	Gest. CALABRIA VERDE	☐	☑
T006748	LONGOBUCCO	15	62	Bosco Alto 2	0	28	30	€ 1,10	€ 144,00	Valore Catastale	D.M. 05/03/75	Gest. CALABRIA VERDE	☐	☑
T006610	LONGOBUCCO	15	63	Pascolo 2	2	30	80	€ 16,39	€ 2 143,00	Valore Catastale	D.M. 05/03/75	Gest. CALABRIA VERDE	☐	☑
T006611	LONGOBUCCO	15	67	Pascolo 2	15	96	0	€ 113,34	€ 14 822,00	Valore Catastale	D.M. 05/03/75	Gest. CALABRIA VERDE	☐	☑

ID TERREN	Comune	Foglio	Part.la	Coltura	ha	a	ca	Reddito Dominicale	Valore 2016	Stima / Valore	Provenienza	Destinazione d'uso	Disp.	Indisp
T006612	LONGOBUCCO	15	69	Bosco Alto 2	0	21	20	€ 0,83	€ 108,00	Valore Catastale	D.M. 05/03/75	Gest. CALABRIA VERDE	☐	☑
T004139	LONGOBUCCO	15	76	Pascolo 2	1	35	10	€ 9,60	€ 1 255,00	Valore Catastale	D.M. 05/03/75	Gest. CALABRIA VERDE	☐	☑
T006749	LONGOBUCCO	15	77	Bosco Alto 2	2	77	90	€ 10,76	€ 1 408,00	Valore Catastale	D.M. 05/03/75	Gest. CALABRIA VERDE	☐	☑
T006750	LONGOBUCCO	15	78	Bosco Alto 2	8	84	30	€ 34,25	€ 4 479,00	Valore Catastale	D.M. 05/03/75	Gest. CALABRIA VERDE	☐	☑
T010901	LONGOBUCCO	15	80	Pascolo 2	0	3	80	€ 0,28	€ 36,00	Valore Catastale	D.M. 05/03/75	Gest. CALABRIA VERDE	☐	☑
T006373	LONGOBUCCO	156	51	Bosco Alto 3	66	0	0	€ 127,84	€ 16 719,00	Valore Catastale	ESPROPRIO		☐	☑
T006476	LONGOBUCCO	16	01	Bosco Alto 2	7	88	60	€ 30,55	€ 3 995,00	Valore Catastale	D.M. 05/03/75	Gest. CALABRIA VERDE	☐	☑
T006479	LONGOBUCCO	16	02	Bosco Alto 2	2	52	70	€ 30,55	€ 3 995,00	Valore Catastale	D.M. 05/03/75	Gest. CALABRIA VERDE	☐	☑
T006478	LONGOBUCCO	16	03	Seminativo 3	0	35	0	€ 4,53	€ 592,00	Valore Catastale	D.M. 05/03/75	Gest. CALABRIA VERDE	☐	☑
T006480	LONGOBUCCO	16	04	Seminativo 3	0	36	80	€ 4,75	€ 621,00	Valore Catastale	D.M. 05/03/75	Gest. CALABRIA VERDE	☐	☑
T006494	LONGOBUCCO	16	05	Bosco Alto 2	3	94	0	€ 15,26	€ 1 996,00	Valore Catastale	D.M. 05/03/75	Gest. CALABRIA VERDE	☐	☑
T006483	LONGOBUCCO	16	06	Seminativo 3	0	44	90	€ 5,80	€ 759,00	Valore Catastale	D.M. 05/03/75	Gest. CALABRIA VERDE	☐	☑
T006531	LONGOBUCCO	16	07	Bosco Ceduo	1	10	30	€ 9,98	€ 1 305,00	Valore Catastale	D.M. 05/03/75	Gest. CALABRIA VERDE	☐	☑
T006493	LONGOBUCCO	16	08	Pascolo Cesp	6	67	0	€ 25,84	€ 3 379,00	Valore Catastale	D.M. 05/03/75	Gest. CALABRIA VERDE	☐	☑
T006485	LONGOBUCCO	16	09	Seminativo 3	0	6	70	€ 0,86	€ 113,00	Valore Catastale	D.M. 05/03/75	Gest. CALABRIA VERDE	☐	☑
T006484	LONGOBUCCO	16	10	Semin Irrig 3	2	41	0	€ 38,90	€ 5 087,00	Valore Catastale	D.M. 05/03/75 - Esproprio	Gest. CALABRIA VERDE	☐	☑
T006486	LONGOBUCCO	16	11	Seminativo 3	1	23	90	€ 16,00	€ 2 092,00	Valore Catastale	D.M. 05/03/75	Gest. CALABRIA VERDE	☐	☑
T006488	LONGOBUCCO	16	12	Seminativo 3	0	69	70	€ 9,00	€ 1 177,00	Valore Catastale	D.M. 05/03/75	Gest. CALABRIA VERDE	☐	☑
T006500	LONGOBUCCO	16	13	Pascolo Cesp	0	46	0	€ 1,79	€ 234,00	Valore Catastale	D.M. 05/03/75	Gest. CALABRIA VERDE	☐	☑
T006489	LONGOBUCCO	16	14	Seminativo 3	0	73	20	€ 9,45	€ 1 236,00	Valore Catastale	D.M. 05/03/75	Gest. CALABRIA VERDE	☐	☑
T006492	LONGOBUCCO	16	15	Seminativo 3	0	13	50	€ 1,74	€ 227,00	Valore Catastale	D.M. 05/03/75	Gest. CALABRIA VERDE	☐	☑
T006490	LONGOBUCCO	16	16	Cast frutto 2	0	38	80	€ 5,01	€ 656,00	Valore Catastale	D.M. 05/03/75	Gest. CALABRIA VERDE	☐	☑
T006491	LONGOBUCCO	16	17	Semin Arb	0	20	80	€ 5,38	€ 703,00	Valore Catastale	D.M. 05/03/75	Gest. CALABRIA VERDE	☐	☑
T006495	LONGOBUCCO	16	18	Seminativo 3	0	14	90	€ 1,93	€ 252,00	Valore Catastale	D.M. 05/03/75	Gest. CALABRIA VERDE	☐	☑
T006437	LONGOBUCCO	16	19	Pascolo Cesp	0	97	30	€ 5,65	€ 739,00	Valore Catastale	D.M. 05/03/75	Gest. CALABRIA VERDE	☐	☑
T006687	LONGOBUCCO	16	22	Seminativo 3	0	40	40	€ 5,21	€ 682,00	Valore Catastale	D.M. 05/03/75	Gest. CALABRIA VERDE	☐	☑
T006498	LONGOBUCCO	16	24	Bosco Alto 2	13	46	0	€ 52,14	€ 6 819,00	Valore Catastale	D.M. 05/03/75	Gest. CALABRIA VERDE	☐	☑
T006496	LONGOBUCCO	16	25	Seminativo 3	0	23	70	€ 3,06	€ 401,00	Valore Catastale	D.M. 05/03/75	Gest. CALABRIA VERDE	☐	☑
T006534	LONGOBUCCO	16	26	Seminativo 4	0	28	40	€ 1,84	€ 240,00	Valore Catastale	D.M. 05/03/75	Gest. CALABRIA VERDE	☐	☑
T006497	LONGOBUCCO	16	27	Pascolo Arb 2	0	85	50	€ 4,96	€ 649,00	Valore Catastale	D.M. 05/03/75	Gest. CALABRIA VERDE	☐	☑
T006499	LONGOBUCCO	16	28	Bosco Alto 2	16	18	90	€ 62,71	€ 8 202,00	Valore Catastale	D.M. 05/03/75	Gest. CALABRIA VERDE	☐	☑
T006504	LONGOBUCCO	16	29	Bosco Alto 2	3	87	10	€ 15,00	€ 1 962,00	Valore Catastale	D.M. 05/03/75	Gest. CALABRIA VERDE	☐	☑
T010902	LONGOBUCCO	16	30	Pascolo Cesp	0	65	70	€ 2,55	€ 333,00	Valore Catastale	D.M. 05/03/75	Gest. CALABRIA VERDE	☐	☑

ID TERREN	Comune	Foglio	Part.la	Coltura	ha	a	ca	Reddito Dominicale	Valore 2016	Stima / Valore	Provenienza	Destinazione d'uso	Disp.	Indisp
T006501	LONGOBUCCO	16	31	Seminativo 3	0	62	30	€ 8,05	€ 1 053,00	Valore Catastale	D.M. 05/03/75	Gest. CALABRIA VERDE	☐	☑
T006536	LONGOBUCCO	16	32	Seminativo 4	1	12	20	€ 7,24	€ 947,00	Valore Catastale	D.M. 05/03/75	Gest. CALABRIA VERDE	☐	☑
T006433	LONGOBUCCO	16	33	Pascolo 2	3	20	0	€ 22,73	€ 2 972,00	Valore Catastale	D.M. 05/03/75	Gest. CALABRIA VERDE	☐	☑
T006506	LONGOBUCCO	16	34	Bosco Alto 2	12	26	90	€ 47,53	€ 6 215,00	Valore Catastale	D.M. 05/03/75	Gest. CALABRIA VERDE	☐	☑
T006508	LONGOBUCCO	16	36	Bosco Alto 2	6	90	50	€ 26,75	€ 3 498,00	Valore Catastale	D.M. 05/03/75	Gest. CALABRIA VERDE	☐	☑
T006477	LONGOBUCCO	16	37	Seminativo 4	0	18	0	€ 1,16	€ 152,00	Valore Catastale	D.M. 05/03/75	Gest. CALABRIA VERDE	☐	☑
T006513	LONGOBUCCO	16	38	Bosco Alto 2	26	68	40	€ 103,36	€ 13 518,00	Valore Catastale	D.M. 05/03/75	Gest. CALABRIA VERDE	☐	☑
T006509	LONGOBUCCO	16	39	Pascolo Arb 2	5	89	10	€ 34,23	€ 4 476,00	Valore Catastale	D.M. 05/03/75	Gest. CALABRIA VERDE	☐	☑
T006502	LONGOBUCCO	16	40	Seminativo 3	1	26	10	€ 16,29	€ 2 130,00	Valore Catastale	D.M. 05/03/75	Gest. CALABRIA VERDE	☐	☑
T006507	LONGOBUCCO	16	41	Seminativo 3	0	53	60	€ 6,93	€ 906,00	Valore Catastale	D.M. 05/03/75	Gest. CALABRIA VERDE	☐	☑
T006688	LONGOBUCCO	16	42	Semin Irrig 3	0	23	80	€ 3,84	€ 502,00	Valore Catastale	D.M. 05/03/75	Gest. CALABRIA VERDE	☐	☑
T006689	LONGOBUCCO	16	43	Bosco Ceduo	31	2	20	€ 100,14	€ 13 096,00	Valore Catastale	D.M. 05/03/75	Gest. CALABRIA VERDE	☐	☑
T006690	LONGOBUCCO	16	44	Seminativo 3	0	11	50	€ 1,49	€ 195,00	Valore Catastale	D.M. 05/03/75	Gest. CALABRIA VERDE	☐	☑
T006691	LONGOBUCCO	16	45	Seminativo 3	0	43	80	€ 5,65	€ 739,00	Valore Catastale	D.M. 05/03/75	Gest. CALABRIA VERDE	☐	☑
T006510	LONGOBUCCO	16	46	Seminativo 3	0	96	0	€ 12,40	€ 1 622,00	Valore Catastale	D.M. 05/03/75	Gest. CALABRIA VERDE	☐	☑
T006692	LONGOBUCCO	16	47	Seminativo 3	1	53	30	€ 19,79	€ 2 588,00	Valore Catastale	D.M. 05/03/75	Gest. CALABRIA VERDE	☐	☑
T006693	LONGOBUCCO	16	48	Seminativo 3	0	13	10	€ 1,69	€ 221,00	Valore Catastale	D.M. 05/03/75	Gest. CALABRIA VERDE	☐	☑
T006694	LONGOBUCCO	16	49	Seminativo 3	0	27	80	€ 3,59	€ 469,00	Valore Catastale	D.M. 05/03/75	Gest. CALABRIA VERDE	☐	☑
T006530	LONGOBUCCO	16	50	Bosco Alto 2	0	60	60	€ 2,35	€ 307,00	Valore Catastale	D.M. 05/03/75	Gest. CALABRIA VERDE	☐	☑
T006695	LONGOBUCCO	16	52	Pascolo Cesp	1	92	30	€ 7,45	€ 974,00	Valore Catastale	D.M. 05/03/75	Gest. CALABRIA VERDE	☐	☑
T006663	LONGOBUCCO	16	53	Bosco Ceduo	1	67	90	€ 11,93	€ 1 560,00	Valore Catastale	D.M. 05/03/75	Gest. CALABRIA VERDE	☐	☑
T006664	LONGOBUCCO	16	54	Bosco Ceduo	0	16	70	€ 1,19	€ 155,00	Valore Catastale	D.M. 05/03/75	Gest. CALABRIA VERDE	☐	☑
T006538	LONGOBUCCO	16	55	Seminativo 4	1	59	30	€ 10,29	€ 1 345,00	Valore Catastale	D.M. 05/03/75	Gest. CALABRIA VERDE	☐	☑
T006533	LONGOBUCCO	16	56	Pascolo Cesp	0	73	40	€ 2,84	€ 371,00	Valore Catastale	D.M. 05/03/75	Gest. CALABRIA VERDE	☐	☑
T006539	LONGOBUCCO	16	57	Seminativo 4	0	47	90	€ 3,09	€ 404,00	Valore Catastale	D.M. 05/03/75	Gest. CALABRIA VERDE	☐	☑
T004140	LONGOBUCCO	16	58	Seminativo 3	0	26	40	€ 3,41	€ 446,00	Valore Catastale	D.M. 05/03/75	Gest. CALABRIA VERDE	☐	☑
T004141	LONGOBUCCO	16	59	Bosco Ceduo	2	8	0	€ 14,78	€ 1 932,00	Valore Catastale	D.M. 05/03/75	Gest. CALABRIA VERDE	☐	☑
T004142	LONGOBUCCO	16	60	Seminativo 3	0	29	0	€ 3,75	€ 490,00	Valore Catastale	D.M. 05/03/75	Gest. CALABRIA VERDE	☐	☑
T004143	LONGOBUCCO	16	61	Seminativo 3	0	11	20	€ 1,45	€ 190,00	Valore Catastale	D.M. 05/03/75	Gest. CALABRIA VERDE	☐	☑
T010903	LONGOBUCCO	16	62	Bosco Alto 2	14	10	20	€ 54,63	€ 7 144,00	Valore Catastale	D.M. 05/03/75	Gest. CALABRIA VERDE	☐	☑
T006418	LONGOBUCCO	16	63	Bosco Alto 2	37	93	20	€ 146,93	€ 19 215,00	Valore Catastale	D.M. 05/03/75	Gest. CALABRIA VERDE	☐	☑
T006511	LONGOBUCCO	16	64	Seminativo 3	1	12	90	€ 14,58	€ 1 906,00	Valore Catastale	D.M. 05/03/75	Gest. CALABRIA VERDE	☐	☑
T006512	LONGOBUCCO	16	65	Seminativo 3	1	46	40	€ 18,90	€ 2 472,00	Valore Catastale	D.M. 05/03/75	Gest. CALABRIA VERDE	☐	☑

ID TERREN	Comune	Foglio	Part.la	Coltura	ha	a	ca	Reddito Dominicale	Valore 2016	Stima / Valore	Provenienza	Destinazione d'uso	Disp.	Indisp
T004144	LONGOBUCCO	16	66	Pascolo 2	0	46	40	€ 3,30	€ 432,00	Valore Catastale	D.M. 05/03/75	Gest. CALABRIA VERDE	☐	☑
T004145	LONGOBUCCO	16	67	Pascolo Cesp	1	69	60	€ 6,58	€ 860,00	Valore Catastale	D.M. 05/03/75	Gest. CALABRIA VERDE	☐	☑
T006503	LONGOBUCCO	16	68	Pascolo 2	0	68	70	€ 4,88	€ 638,00	Valore Catastale	D.M. 05/03/75	Gest. CALABRIA VERDE	☐	☑
T006514	LONGOBUCCO	16	69	Seminativo 3	0	66	70	€ 8,61	€ 1 126,00	Valore Catastale	D.M. 05/03/75	Gest. CALABRIA VERDE	☐	☑
T006515	LONGOBUCCO	16	70	Seminativo 3	0	40	90	€ 5,28	€ 690,00	Valore Catastale	D.M. 05/03/75	Gest. CALABRIA VERDE	☐	☑
T004146	LONGOBUCCO	16	71	Pascolo 2	0	64	30	€ 4,56	€ 597,00	Valore Catastale	D.M. 05/03/75	Gest. CALABRIA VERDE	☐	☑
T010904	LONGOBUCCO	16	72	Pascolo Cesp	5	38	30	€ 31,28	€ 4 090,00	Valore Catastale	D.M. 05/03/75	Gest. CALABRIA VERDE	☐	☑
T010905	LONGOBUCCO	16	73	Bosco Alto 2	0	72	70	€ 2,81	€ 368,00	Valore Catastale	D.M. 05/03/75	Gest. CALABRIA VERDE	☐	☑
T006505	LONGOBUCCO	16	74	Pascolo 2	0	5	0	€ 0,35	€ 46,00	Valore Catastale	D.M. 05/03/75	Gest. CALABRIA VERDE	☐	☑
T006516	LONGOBUCCO	16	75	Pascolo 2	0	0	20	€ 0,01	€ 2,00	Valore Catastale	D.M. 05/03/75	Gest. CALABRIA VERDE	☐	☑
T010906	LONGOBUCCO	16	76	Pascolo 2	0	0	32	€ 0,03	€ 3,00	Valore Catastale	D.M. 05/03/75	Gest. CALABRIA VERDE	☐	☑
T010907	LONGOBUCCO	16	77	Pascolo 2	0	4	90	€ 0,35	€ 46,00	Valore Catastale	D.M. 05/03/75	Gest. CALABRIA VERDE	☐	☑
T006563	LONGOBUCCO	16	78	Pascolo Arb 1	3	77	50	€ 34,11	€ 4 461,00	Valore Catastale	D.M. 05/03/75	Gest. CALABRIA VERDE	☐	☑
T006564	LONGOBUCCO	16	79	Seminativo 2	0	9	0	€ 1,16	€ 152,00	Valore Catastale	D.M. 05/03/75	Gest. CALABRIA VERDE	☐	☑
T010908	LONGOBUCCO	16	80	Bosco Ceduo	0	46	50	€ 3,30	€ 432,00	Valore Catastale	D.M. 05/03/75	Gest. CALABRIA VERDE	☐	☑
T010909	LONGOBUCCO	16	81	Pascolo 2	6	14	70	€ 43,65	€ 5 709,00	Valore Catastale	D.M. 05/03/75	Gest. CALABRIA VERDE	☐	☑
T010910	LONGOBUCCO	16	82	Pascolo Cesp	0	92	30	€ 3,58	€ 468,00	Valore Catastale	D.M. 05/03/75	Gest. CALABRIA VERDE	☐	☑
T006696	LONGOBUCCO	16	83	Seminativo 4	0	15	60	€ 1,01	€ 132,00	Valore Catastale	D.M. 05/03/75	Gest. CALABRIA VERDE	☐	☑
T006697	LONGOBUCCO	16	84	Pascolo Arb 1	6	86	20	€ 62,01	€ 8 110,00	Valore Catastale	D.M. 05/03/75	Gest. CALABRIA VERDE	☐	☑
T006698	LONGOBUCCO	16	85	Bosco Alto 2	130	40	70	€ 505,13	€ 66 060,00	Valore Catastale	D.M. 05/03/75	Gest. CALABRIA VERDE	☐	☑
T006699	LONGOBUCCO	16	86	Seminativo 3	0	38	60	€ 17,49	€ 2 287,00	Valore Catastale	D.M. 05/03/75	Gest. CALABRIA VERDE	☐	☑
T006700	LONGOBUCCO	16	87	Seminativo 3	0	16	70	€ 2,15	€ 281,00	Valore Catastale	D.M. 05/03/75	Gest. CALABRIA VERDE	☐	☑
T006701	LONGOBUCCO	16	88	Seminativo 3	0	19	80	€ 2,56	€ 335,00	Valore Catastale	D.M. 05/03/75	Gest. CALABRIA VERDE	☐	☑
T006702	LONGOBUCCO	16	89	Pascolo Cesp	1	76	60	€ 6,84	€ 894,00	Valore Catastale	D.M. 05/03/75	Gest. CALABRIA VERDE	☐	☑
T006703	LONGOBUCCO	16	90	Seminativo 3	0	26	0	€ 3,36	€ 440,00	Valore Catastale	D.M. 05/03/75	Gest. CALABRIA VERDE	☐	☑
T006665	LONGOBUCCO	16	91	Seminativo 3	0	43	60	€ 5,63	€ 736,00	Valore Catastale	D.M. 05/03/75	Gest. CALABRIA VERDE	☐	☑
T006666	LONGOBUCCO	16	92	Bosco Alto 1	1	40	20	€ 9,95	€ 1 301,00	Valore Catastale	D.M. 05/03/75	Gest. CALABRIA VERDE	☐	☑
T006435	LONGOBUCCO	16	93	Bosco Alto 1	3	5	0	€ 21,66	€ 2 833,00	Valore Catastale	D.M. 05/03/75	Gest. CALABRIA VERDE	☐	☑
T006436	LONGOBUCCO	16	94	Pascolo 2	0	74	0	€ 5,25	€ 687,00	Valore Catastale	D.M. 05/03/75	Gest. CALABRIA VERDE	☐	☑
T004149	LONGOBUCCO	16	95	Pascolo Cesp	0	21	80	€ 0,85	€ 111,00	Valore Catastale	D.M. 05/03/75	Gest. CALABRIA VERDE	☐	☑
T006565	LONGOBUCCO	16	96	Pascolo 1	7	75	10	€ 55,04	€ 7 198,00	Valore Catastale	D.M. 05/03/75	Gest. CALABRIA VERDE	☐	☑
T006400	LONGOBUCCO	16	97	Pascolo 2	0	6	80	€ 0,49	€ 64,00	Valore Catastale	D.M. 05/03/75	Gest. CALABRIA VERDE	☐	☑
T006704	LONGOBUCCO	16	98	Seminativo 4	0	53	70	€ 3,46	€ 453,00	Valore Catastale	D.M. 05/03/75	Gest. CALABRIA VERDE	☐	☑

ID TERREN	Comune	Foglio	Part.la	Coltura	ha	a	ca	Reddito Dominicale	Valore 2016	Stima / Valore	Provenienza	Destinazione d'uso	Disp.	Indisp
T006419	LONGOBUCCO	17	01	Bosco Alto 2	29	22	30	€ 113,19	€ 14 803,00	Valore Catastale	D.M. 05/03/75	Gest. CALABRIA VERDE	☐	☑
T006401	LONGOBUCCO	17	02	Pascolo 2	0	18	30	€ 1,30	€ 170,00	Valore Catastale	D.M. 05/03/75	Gest. CALABRIA VERDE	☐	☑
T006420	LONGOBUCCO	17	03	Pascolo 2	0	16	20	€ 1,15	€ 150,00	Valore Catastale	D.M. 05/03/75	Gest. CALABRIA VERDE	☐	☑
T006402	LONGOBUCCO	17	04	Pascolo 2	4	68	20	€ 33,25	€ 4 348,00	Valore Catastale	D.M. 05/03/75	Gest. CALABRIA VERDE	☐	☑
T006403	LONGOBUCCO	17	05	Pascolo 2	48	21	90	€ 342,41	€ 44 781,00	Valore Catastale	D.M. 05/03/75	Gest. CALABRIA VERDE	☐	☑
T006566	LONGOBUCCO	17	06	Bosco Alto 1	17	54	80	€ 67,98	€ 8 890,00	Valore Catastale	D.M. 05/03/75	Gest. CALABRIA VERDE	☐	☑
T006567	LONGOBUCCO	17	07	Pascolo 2	0	96	90	€ 6,88	€ 899,00	Valore Catastale	D.M. 05/03/75	Gest. CALABRIA VERDE	☐	☑
T006568	LONGOBUCCO	17	08	Seminativo 3	2	46	70	€ 31,85	€ 4 165,00	Valore Catastale	D.M. 05/03/75	Gest. CALABRIA VERDE	☐	☑
T006445	LONGOBUCCO	17	109	Pascolo 2	4	96	0	€ 35,23	€ 4 607,00	Valore Catastale	ESPROPRIO	Gest. CALABRIA VERDE	☐	☑
T006447	LONGOBUCCO	17	111	Pascolo 2	3	63	0	€ 25,80	€ 3 374,00	Valore Catastale	ESPROPRIO	Gest. CALABRIA VERDE	☐	☑
T006448	LONGOBUCCO	17	113	Pascolo 2	2	56	0	€ 18,19	€ 2 379,00	Valore Catastale	ESPROPRIO	Gest. CALABRIA VERDE	☐	☑
T006449	LONGOBUCCO	17	114	Pascolo 2	0	2	0	€ 0,15	€ 20,00	Valore Catastale	ESPROPRIO	Gest. CALABRIA VERDE	☐	☑
T006439	LONGOBUCCO	17	118	Seminativo 2	5	81	0	€ 150,26	€ 19 651,00	Valore Catastale	ESPROPRIO	Gest. CALABRIA VERDE	☐	☑
T006443	LONGOBUCCO	17	12	Seminativo 2	0	19	0	€ 5,09	€ 665,00	Valore Catastale	D.M. 05/03/75 - Esproprio	Gest. CALABRIA VERDE	☐	☑
T006421	LONGOBUCCO	17	13	Pascolo 2	57	67	80	€ 409,59	€ 53 566,00	Valore Catastale	D.M. 05/03/75 - Esproprio	Gest. CALABRIA VERDE	☐	☑
T006440	LONGOBUCCO	17	14	Seminativo 3	0	92	0	€ 23,81	€ 3 114,00	Valore Catastale	D.M. 05/03/75 - Esproprio	Gest. CALABRIA VERDE	☐	☑
T006569	LONGOBUCCO	17	15	Seminativo 3	1	5	30	€ 13,60	€ 1 779,00	Valore Catastale	D.M. 05/03/75 - Esproprio	Gest. CALABRIA VERDE	☐	☑
T006570	LONGOBUCCO	17	16	Seminativo 3	0	63	0	€ 8,14	€ 1 064,00	Valore Catastale	D.M. 05/03/75 - Esproprio	Gest. CALABRIA VERDE	☐	☑
T006571	LONGOBUCCO	17	17	Bosco Alto 2	0	7	80	€ 0,30	€ 39,00	Valore Catastale	D.M. 05/03/75 - Esproprio	Gest. CALABRIA VERDE	☐	☑
T006572	LONGOBUCCO	17	18	Seminativo 3	0	81	40	€ 10,51	€ 1 375,00	Valore Catastale	D.M. 05/03/75 - Esproprio	Gest. CALABRIA VERDE	☐	☑
T006573	LONGOBUCCO	17	19	Bosco Alto 2	0	98	70	€ 3,83	€ 500,00	Valore Catastale	D.M. 05/03/75 - Esproprio	Gest. CALABRIA VERDE	☐	☑
T004150	LONGOBUCCO	17	20	Pascolo 2	10	79	70	€ 76,68	€ 10 028,00	Valore Catastale	D.M. 05/03/75	Gest. CALABRIA VERDE	☐	☑
T004151	LONGOBUCCO	17	21	Bosco Alto 2	0	78	10	€ 3,03	€ 396,00	Valore Catastale	D.M. 05/03/75	Gest. CALABRIA VERDE	☐	☑
T004152	LONGOBUCCO	17	22	Seminativo 3	5	64	0	€ 72,83	€ 9 524,00	Valore Catastale	D.M. 05/03/75	Gest. CALABRIA VERDE	☐	☑
T004153	LONGOBUCCO	17	23	Bosco Alto 2	6	65	60	€ 25,79	€ 3 372,00	Valore Catastale	D.M. 05/03/75	Gest. CALABRIA VERDE	☐	☑
T004154	LONGOBUCCO	17	24	Bosco Alto 2	4	64	30	€ 17,99	€ 2 352,00	Valore Catastale	D.M. 05/03/75	Gest. CALABRIA VERDE	☐	☑
T004155	LONGOBUCCO	17	25	Bosco Alto 2	7	35	30	€ 28,49	€ 3 726,00	Valore Catastale	D.M. 05/03/75	Gest. CALABRIA VERDE	☐	☑
T004156	LONGOBUCCO	17	26	Seminativo 3	1	45	10	€ 18,74	€ 2 450,00	Valore Catastale	D.M. 05/03/75	Gest. CALABRIA VERDE	☐	☑
T006673	LONGOBUCCO	17	27	Bosco Ceduo	0	89	50	€ 6,35	€ 830,00	Valore Catastale	D.M. 05/03/75 - Esproprio	Gest. CALABRIA VERDE	☐	☑
T006674	LONGOBUCCO	17	28	Seminativo 3	5	29	70	€ 68,39	€ 8 944,00	Valore Catastale	D.M. 05/03/75	Gest. CALABRIA VERDE	☐	☑
T004157	LONGOBUCCO	17	29	Seminativo 2	1	22	40	€ 31,61	€ 4 134,00	Valore Catastale	D.M. 05/03/75	Gest. CALABRIA VERDE	☐	☑
T006675	LONGOBUCCO	17	30	Bosco Ceduo	9	82	40	€ 69,76	€ 9 124,00	Valore Catastale	D.M. 05/03/75	Gest. CALABRIA VERDE	☐	☑
T006676	LONGOBUCCO	17	31	Seminativo 3	0	28	30	€ 3,65	€ 477,00	Valore Catastale	D.M. 05/03/75	Gest. CALABRIA VERDE	☐	☑

ID TERREN	Comune	Foglio	Part.la	Coltura	ha	a	ca	Reddito Dominicale	Valore 2016	Stima / Valore	Provenienza	Destinazione d'uso	Disp.	Indisp
T006677	LONGOBUCCO	17	32	Seminativo 3	0	41	80	€ 5,40	€ 706,00	Valore Catastale	D.M. 05/03/75	Gest. CALABRIA VERDE	☐	☑
T004158	LONGOBUCCO	17	33	Seminativo 3	1	21	90	€ 15,74	€ 2 058,00	Valore Catastale	D.M. 05/03/75	Gest. CALABRIA VERDE	☐	☑
T004159	LONGOBUCCO	17	34	Pascolo Arb 2	4	79	80	€ 27,88	€ 3 645,00	Valore Catastale	D.M. 05/03/75	Gest. CALABRIA VERDE	☐	☑
T004160	LONGOBUCCO	17	35	Seminativo 2	1	84	20	€ 47,56	€ 6 220,00	Valore Catastale	D.M. 05/03/75	Gest. CALABRIA VERDE	☐	☑
T006422	LONGOBUCCO	17	36	Seminativo 3	0	4	0	€ 5,19	€ 678,00	Valore Catastale	D.M. 05/03/75 - Esproprio	Gest. CALABRIA VERDE	☐	☑
T004161	LONGOBUCCO	17	38	Bosco Alto 2	0	70	60	€ 2,74	€ 358,00	Valore Catastale	D.M. 05/03/75	Gest. CALABRIA VERDE	☐	☑
T006574	LONGOBUCCO	17	39	Pascolo 1	0	14	60	€ 1,04	€ 136,00	Valore Catastale	D.M. 05/03/75 - Esproprio	Gest. CALABRIA VERDE	☐	☑
T006575	LONGOBUCCO	17	40	Bosco Alto 1	17	26	40	€ 66,88	€ 8 746,00	Valore Catastale	D.M. 05/03/75 - Esproprio	Gest. CALABRIA VERDE	☐	☑
T006576	LONGOBUCCO	17	41	Seminativo 4	1	84	80	€ 11,93	€ 1 560,00	Valore Catastale	D.M. 05/03/75 - Esproprio	Gest. CALABRIA VERDE	☐	☑
T006577	LONGOBUCCO	17	42	Seminativo 4	0	63	90	€ 4,13	€ 539,00	Valore Catastale	D.M. 05/03/75 - Esproprio	Gest. CALABRIA VERDE	☐	☑
T006578	LONGOBUCCO	17	43	Semin Irrig 2	0	3	90	€ 0,63	€ 82,00	Valore Catastale	D.M. 05/03/75 - Esproprio	Gest. CALABRIA VERDE	☐	☑
T010911	LONGOBUCCO	17	44	Seminativo 2	0	87	70	€ 22,65	€ 2 962,00	Valore Catastale	D.M. 05/03/75	Gest. CALABRIA VERDE	☐	☑
T004162	LONGOBUCCO	17	45	Bosco Ceduo	13	8	90	€ 92,95	€ 12 156,00	Valore Catastale	D.M. 05/03/75	Gest. CALABRIA VERDE	☐	☑
T004163	LONGOBUCCO	17	46	Pascolo Arb 2	4	72	50	€ 27,45	€ 3 590,00	Valore Catastale	D.M. 05/03/75	Gest. CALABRIA VERDE	☐	☑
T004164	LONGOBUCCO	17	51	Pascolo 2	3	64	70	€ 25,90	€ 3 387,00	Valore Catastale	D.M. 05/03/75	Gest. CALABRIA VERDE	☐	☑
T004165	LONGOBUCCO	17	52	Bosco Alto 2	0	86	50	€ 3,35	€ 438,00	Valore Catastale	D.M. 05/03/75	Gest. CALABRIA VERDE	☐	☑
T004166	LONGOBUCCO	17	53	Pascolo 2	16	95	10	€ 120,03	€ 15 697,00	Valore Catastale	D.M. 05/03/75	Gest. CALABRIA VERDE	☐	☑
T004167	LONGOBUCCO	17	54	Pascolo 2	19	23	50	€ 136,59	€ 17 863,00	Valore Catastale	D.M. 05/03/75	Gest. CALABRIA VERDE	☐	☑
T004168	LONGOBUCCO	17	55	Bosco Alto 2	4	84	0	€ 18,75	€ 2 452,00	Valore Catastale	D.M. 05/03/75	Gest. CALABRIA VERDE	☐	☑
T004169	LONGOBUCCO	17	56	Pascolo Cesp	8	65	60	€ 33,53	€ 4 384,00	Valore Catastale	D.M. 05/03/75	Gest. CALABRIA VERDE	☐	☑
T004170	LONGOBUCCO	17	57	Semin Irrig 2	0	30	60	€ 7,90	€ 1 033,00	Valore Catastale	D.M. 05/03/75	Gest. CALABRIA VERDE	☐	☑
T004171	LONGOBUCCO	17	58	Semin Irrig 2	0	6	90	€ 1,79	€ 234,00	Valore Catastale	D.M. 05/03/75	Gest. CALABRIA VERDE	☐	☑
T004172	LONGOBUCCO	17	59	Pascolo 2	14	53	50	€ 103,21	€ 13 498,00	Valore Catastale	D.M. 05/03/75	Gest. CALABRIA VERDE	☐	☑
T004173	LONGOBUCCO	17	60	Bosco Alto 2	1	61	40	€ 6,25	€ 817,00	Valore Catastale	D.M. 05/03/75	Gest. CALABRIA VERDE	☐	☑
T006678	LONGOBUCCO	17	61	Pascolo Arb 1	1	89	20	€ 17,10	€ 2 236,00	Valore Catastale	D.M. 05/03/75	Gest. CALABRIA VERDE	☐	☑
T006579	LONGOBUCCO	17	62	Bosco Alto 1	3	33	80	€ 12,93	€ 1 690,00	Valore Catastale	D.M. 05/03/75 - Esproprio	Gest. CALABRIA VERDE	☐	☑
T004174	LONGOBUCCO	17	63	Bosco Alto 2	1	50	80	€ 5,84	€ 763,00	Valore Catastale	D.M. 05/03/75	Gest. CALABRIA VERDE	☐	☑
T004175	LONGOBUCCO	17	64	Bosco Alto 2	5	88	40	€ 22,79	€ 2 980,00	Valore Catastale	D.M. 05/03/75	Gest. CALABRIA VERDE	☐	☑
T004176	LONGOBUCCO	17	65	Bosco Alto 2	15	34	10	€ 59,43	€ 7 772,00	Valore Catastale	D.M. 05/03/75	Gest. CALABRIA VERDE	☐	☑
T004177	LONGOBUCCO	17	66	Bosco Alto 2	14	82	50	€ 57,43	€ 7 510,00	Valore Catastale	D.M. 05/03/75	Gest. CALABRIA VERDE	☐	☑
T006446	LONGOBUCCO	17	67	Pascolo Cesp	1	69	0	€ 6,58	€ 860,00	Valore Catastale	ESPROPRIO		☐	☑
T006444	LONGOBUCCO	17	72	Pascolo Cesp	5	38	0	€ 31,28	€ 4 090,00	Valore Catastale	ESPROPRIO		☐	☑
T006527	LONGOBUCCO	18	01	Bosco Ceduo	0	2	0	€ 0,14	€ 18,00	Valore Catastale	D.M. 05/03/75	Gest. CALABRIA VERDE	☐	☑

ID TERREN	Comune	Foglio	Part.la	Coltura	ha	a	ca	Reddito Dominicale	Valore 2016	Stima / Valore	Provenienza	Destinazione d'uso	Disp.	Indisp
T006667	LONGOBUCCO	18	02	Bosco Ceduo	4	3	20	€ 28,64	€ 3 745,00	Valore Catastale	D.M. 05/03/75	Gest. CALABRIA VERDE	☐	☑
T006668	LONGOBUCCO	18	03	Seminativo 2	4	79	0	€ 123,69	€ 16 176,00	Valore Catastale	D.M. 05/03/75	Gest. CALABRIA VERDE	☐	☑
T006669	LONGOBUCCO	18	04	Bosco Ceduo	11	35	60	€ 80,64	€ 10 546,00	Valore Catastale	D.M. 05/03/75	Gest. CALABRIA VERDE	☐	☑
T006670	LONGOBUCCO	18	05	Seminativo 3	0	17	10	€ 2,21	€ 289,00	Valore Catastale	D.M. 05/03/75	Gest. CALABRIA VERDE	☐	☑
T004179	LONGOBUCCO	18	06	Bosco Ceduo	11	66	80	€ 82,86	€ 10 837,00	Valore Catastale	D.M. 05/03/75	Gest. CALABRIA VERDE	☐	☑
T004180	LONGOBUCCO	18	07	Seminativo 3	1	10	30	€ 14,24	€ 1 862,00	Valore Catastale	D.M. 05/03/75	Gest. CALABRIA VERDE	☐	☑
T004178	LONGOBUCCO	18	08	Bosco Ceduo	2	28	70	€ 16,24	€ 2 124,00	Valore Catastale	D.M. 05/03/75	Gest. CALABRIA VERDE	☐	☑
T004181	LONGOBUCCO	18	09	Seminativo 3	0	59	20	€ 7,64	€ 999,00	Valore Catastale	D.M. 05/03/75	Gest. CALABRIA VERDE	☐	☑
T004182	LONGOBUCCO	18	10	Bosco Ceduo	12	32	70	€ 87,54	€ 11 448,00	Valore Catastale	D.M. 05/03/75	Gest. CALABRIA VERDE	☐	☑
T006716	LONGOBUCCO	18	100	Seminativo 3	2	32	80	€ 30,06	€ 3 932,00	Valore Catastale	D.M. 05/03/75	Gest. CALABRIA VERDE	☐	☑
T006399	LONGOBUCCO	18	101	Bosco Ceduo	1	83	0	€ 13,00	€ 1 700,00	Valore Catastale	D.M. 05/03/75	Gest. CALABRIA VERDE	☐	☑
T006717	LONGOBUCCO	18	102	Seminativo 3	0	10	50	€ 1,35	€ 177,00	Valore Catastale	D.M. 05/03/75	Gest. CALABRIA VERDE	☐	☑
T006718	LONGOBUCCO	18	103	Bosco Ceduo	6	12	0	€ 43,46	€ 5 684,00	Valore Catastale	D.M. 05/03/75	Gest. CALABRIA VERDE	☐	☑
T006719	LONGOBUCCO	18	104	Semin Arb 3	0	80	60	€ 10,41	€ 1 362,00	Valore Catastale	D.M. 05/03/75	Gest. CALABRIA VERDE	☐	☑
T006720	LONGOBUCCO	18	105	Semin Arb 3	0	74	40	€ 9,60	€ 1 255,00	Valore Catastale	D.M. 05/03/75	Gest. CALABRIA VERDE	☐	☑
T006721	LONGOBUCCO	18	106	Seminativo 3	0	69	80	€ 9,01	€ 1 179,00	Valore Catastale	D.M. 05/03/75	Gest. CALABRIA VERDE	☐	☑
T006726	LONGOBUCCO	18	107	Querceto 2	3	37	30	€ 26,13	€ 3 417,00	Valore Catastale	D.M. 05/03/75	Gest. CALABRIA VERDE	☐	☑
T006727	LONGOBUCCO	18	108	Semin Arb 3	5	7	40	€ 65,51	€ 8 568,00	Valore Catastale	D.M. 05/03/75	Gest. CALABRIA VERDE	☐	☑
T006728	LONGOBUCCO	18	109	Bosco Ceduo	3	64	20	€ 25,86	€ 3 382,00	Valore Catastale	D.M. 05/03/75	Gest. CALABRIA VERDE	☐	☑
T004183	LONGOBUCCO	18	11	Querceto 2	3	20	40	€ 24,83	€ 3 247,00	Valore Catastale	D.M. 05/03/75	Gest. CALABRIA VERDE	☐	☑
T004189	LONGOBUCCO	18	110	Semin Arb 3	4	37	50	€ 56,49	€ 7 387,00	Valore Catastale	D.M. 05/03/75	Gest. CALABRIA VERDE	☐	☑
T004190	LONGOBUCCO	18	111	Semin Irrig Ar	0	10	60	€ 3,76	€ 492,00	Valore Catastale	D.M. 05/03/75	Gest. CALABRIA VERDE	☐	☑
T006729	LONGOBUCCO	18	113	Seminativo 3	0	87	90	€ 11,35	€ 1 484,00	Valore Catastale	D.M. 05/03/75	Gest. CALABRIA VERDE	☐	☑
T006730	LONGOBUCCO	18	114	Bosco Ceduo	2	9	70	€ 14,89	€ 1 947,00	Valore Catastale	D.M. 05/03/75	Gest. CALABRIA VERDE	☐	☑
T006739	LONGOBUCCO	18	118	Seminativo 2	6	10	0	€ 154,96	€ 20 266,00	Valore Catastale	D.M. 05/03/75	Gest. CALABRIA VERDE	☐	☑
T006740	LONGOBUCCO	18	119	Bosco Ceduo	4	87	80	€ 34,64	€ 4 530,00	Valore Catastale	D.M. 05/03/75	Gest. CALABRIA VERDE	☐	☑
T004184	LONGOBUCCO	18	12	Semin Arb 2	4	14	80	€ 53,56	€ 7 005,00	Valore Catastale	D.M. 05/03/75	Gest. CALABRIA VERDE	☐	☑
T006741	LONGOBUCCO	18	120	Semin Arb 3	2	27	0	€ 29,31	€ 3 833,00	Valore Catastale	D.M. 05/03/75	Gest. CALABRIA VERDE	☐	☑
T004191	LONGOBUCCO	18	127	Pascolo Arb 2	0	55	30	€ 3,21	€ 420,00	Valore Catastale	D.M. 05/03/75	Gest. CALABRIA VERDE	☐	☑
T006731	LONGOBUCCO	18	128	Semin Irrig Ar	0	28	50	€ 10,13	€ 1 324,00	Valore Catastale	D.M. 05/03/75	Gest. CALABRIA VERDE	☐	☑
T006722	LONGOBUCCO	18	129	Querceto 2	0	46	60	€ 3,61	€ 472,00	Valore Catastale	D.M. 05/03/75	Gest. CALABRIA VERDE	☐	☑
T004185	LONGOBUCCO	18	13	Bosco Ceduo	1	89	90	€ 6,13	€ 801,00	Valore Catastale	D.M. 05/03/75	Gest. CALABRIA VERDE	☐	☑
T004192	LONGOBUCCO	18	130	Querceto 2	0	1	60	€ 0,13	€ 16,00	Valore Catastale	D.M. 05/03/75	Gest. CALABRIA VERDE	☐	☑

ID TERREN	Comune	Foglio	Part.la	Coltura	ha	a	ca	Reddito Dominicale	Valore 2016	Stima / Valore	Provenienza	Destinazione d'uso	Disp.	Indisp
T006723	LONGOBUCCO	18	134	Querceto 2	0	22	40	€ 1,74	€ 227,00	Valore Catastale	D.M. 05/03/75	Gest. CALABRIA VERDE	☐	☑
T006724	LONGOBUCCO	18	135	Querceto 2	0	11	30	€ 0,88	€ 114,00	Valore Catastale	D.M. 05/03/75	Gest. CALABRIA VERDE	☐	☑
T006742	LONGOBUCCO	18	138	Pascolo Arb 2	2	47	70	€ 14,39	€ 1 882,00	Valore Catastale	D.M. 05/03/75	Gest. CALABRIA VERDE	☐	☑
T004186	LONGOBUCCO	18	14	Semin Arb 2	0	21	20	€ 7,53	€ 984,00	Valore Catastale	D.M. 05/03/75	Gest. CALABRIA VERDE	☐	☑
T006725	LONGOBUCCO	18	140	Querceto 2	5	20	90	€ 40,35	€ 5 277,00	Valore Catastale	D.M. 05/03/75	Gest. CALABRIA VERDE	☐	☑
T004187	LONGOBUCCO	18	15	Bosco Ceduo	0	58	70	€ 1,89	€ 247,00	Valore Catastale	D.M. 05/03/75	Gest. CALABRIA VERDE	☐	☑
T006613	LONGOBUCCO	18	16	Bosco Ceduo	39	32	50	€ 279,26	€ 36 522,00	Valore Catastale	D.M. 05/03/75	Gest. CALABRIA VERDE	☐	☑
T006614	LONGOBUCCO	18	17	Seminativo 3	0	74	70	€ 9,65	€ 1 262,00	Valore Catastale	D.M. 05/03/75	Gest. CALABRIA VERDE	☐	☑
T006615	LONGOBUCCO	18	18	Seminativo 3	1	1	70	€ 13,13	€ 1 716,00	Valore Catastale	D.M. 05/03/75	Gest. CALABRIA VERDE	☐	☑
T006616	LONGOBUCCO	18	19	Pascolo Arb 2	5	9	50	€ 46,05	€ 6 022,00	Valore Catastale	D.M. 05/03/75	Gest. CALABRIA VERDE	☐	☑
T006617	LONGOBUCCO	18	20	Seminativo 3	4	91	90	€ 63,51	€ 8 306,00	Valore Catastale	D.M. 05/03/75	Gest. CALABRIA VERDE	☐	☑
T006671	LONGOBUCCO	18	24	Semin Arb 3	3	74	60	€ 48,36	€ 6 325,00	Valore Catastale	D.M. 05/03/75	Gest. CALABRIA VERDE	☐	☑
T006672	LONGOBUCCO	18	25	Bosco Ceduo	2	91	80	€ 20,73	€ 2 710,00	Valore Catastale	D.M. 05/03/75	Gest. CALABRIA VERDE	☐	☑
T006679	LONGOBUCCO	18	26	Bosco Ceduo	0	44	30	€ 3,15	€ 412,00	Valore Catastale	D.M. 05/03/75	Gest. CALABRIA VERDE	☐	☑
T006680	LONGOBUCCO	18	27	Seminativo 3	5	54	30	€ 71,56	€ 9 359,00	Valore Catastale	D.M. 05/03/75	Gest. CALABRIA VERDE	☐	☑
T006681	LONGOBUCCO	18	28	Bosco Ceduo	10	32	0	€ 73,29	€ 9 585,00	Valore Catastale	D.M. 05/03/75	Gest. CALABRIA VERDE	☐	☑
T006682	LONGOBUCCO	18	29	Seminativo 3	0	34	40	€ 4,44	€ 580,00	Valore Catastale	D.M. 05/03/75	Gest. CALABRIA VERDE	☐	☑
T006683	LONGOBUCCO	18	30	Bosco Ceduo	2	65	50	€ 18,85	€ 2 465,00	Valore Catastale	D.M. 05/03/75	Gest. CALABRIA VERDE	☐	☑
T006684	LONGOBUCCO	18	31	Bosco Ceduo	9	14	90	€ 64,98	€ 8 497,00	Valore Catastale	D.M. 05/03/75	Gest. CALABRIA VERDE	☐	☑
T006685	LONGOBUCCO	18	32	Seminativo 2	2	13	30	€ 55,08	€ 7 203,00	Valore Catastale	D.M. 05/03/75	Gest. CALABRIA VERDE	☐	☑
T004188	LONGOBUCCO	18	33	Seminativo 2	0	44	60	€ 11,51	€ 1 506,00	Valore Catastale	D.M. 05/03/75	Gest. CALABRIA VERDE	☐	☑
T006785	LONGOBUCCO	18	34	Bosco Ceduo	2	94	40	€ 20,90	€ 2 733,00	Valore Catastale	D.M. 05/03/75	Gest. CALABRIA VERDE	☐	☑
T006786	LONGOBUCCO	18	35	Seminativo 2	3	34	40	€ 86,35	€ 11 293,00	Valore Catastale	D.M. 05/03/75	Gest. CALABRIA VERDE	☐	☑
T006787	LONGOBUCCO	18	36	Bosco Ceduo	0	94	80	€ 6,74	€ 881,00	Valore Catastale	D.M. 05/03/75	Gest. CALABRIA VERDE	☐	☑
T006788	LONGOBUCCO	18	37	Seminativo 3	0	53	90	€ 6,96	€ 911,00	Valore Catastale	D.M. 05/03/75	Gest. CALABRIA VERDE	☐	☑
T006789	LONGOBUCCO	18	38	Pascolo Arb 1	0	9	70	€ 0,88	€ 114,00	Valore Catastale	D.M. 05/03/75	Gest. CALABRIA VERDE	☐	☑
T006790	LONGOBUCCO	18	39	Bosco Ceduo	1	98	60	€ 14,10	€ 1 844,00	Valore Catastale	D.M. 05/03/75	Gest. CALABRIA VERDE	☐	☑
T006791	LONGOBUCCO	18	40	Semin Irrig 2	0	7	60	€ 1,96	€ 257,00	Valore Catastale	D.M. 05/03/75	Gest. CALABRIA VERDE	☐	☑
T006792	LONGOBUCCO	18	41	Seminativo 2	3	17	30	€ 81,94	€ 10 716,00	Valore Catastale	D.M. 05/03/75	Gest. CALABRIA VERDE	☐	☑
T010912	LONGOBUCCO	18	42	Bosco Ceduo	0	2	60	€ 0,19	€ 25,00	Valore Catastale	D.M. 05/03/75	Gest. CALABRIA VERDE	☐	☑
T006732	LONGOBUCCO	18	43	Bosco Ceduo	0	31	10	€ 1,00	€ 131,00	Valore Catastale	D.M. 05/03/75	Gest. CALABRIA VERDE	☐	☑
T006733	LONGOBUCCO	18	44	Pascolo Arb 2	1	18	10	€ 6,86	€ 897,00	Valore Catastale	D.M. 05/03/75	Gest. CALABRIA VERDE	☐	☑
T006793	LONGOBUCCO	18	45	Pascolo Arb 1	0	6	20	€ 0,56	€ 74,00	Valore Catastale	D.M. 05/03/75	Gest. CALABRIA VERDE	☐	☑

ID TERREN	Comune	Foglio	Part.la	Coltura	ha	a	ca	Reddito Dominicale	Valore 2016	Stima / Valore	Provenienza	Destinazione d'uso	Disp.	Indisp
T006794	LONGOBUCCO	18	46	Pascolo Cesp	0	49	50	€ 2,88	€ 376,00	Valore Catastale	D.M. 05/03/75	Gest. CALABRIA VERDE	☐	☑
T006734	LONGOBUCCO	18	47	Bosco Ceduo	19	10	20	€ 135,65	€ 17 740,00	Valore Catastale	D.M. 05/03/75	Gest. CALABRIA VERDE	☐	☑
T006735	LONGOBUCCO	18	48	Seminativo 2	4	34	40	€ 112,18	€ 14 670,00	Valore Catastale	D.M. 05/03/75	Gest. CALABRIA VERDE	☐	☑
T006736	LONGOBUCCO	18	49	Seminativo 2	1	34	90	€ 34,84	€ 4 556,00	Valore Catastale	D.M. 05/03/75	Gest. CALABRIA VERDE	☐	☑
T006795	LONGOBUCCO	18	50	Semin Arb 3	4	99	80	€ 64,54	€ 8 440,00	Valore Catastale	D.M. 05/03/75	Gest. CALABRIA VERDE	☐	☑
T006737	LONGOBUCCO	18	51	Seminativo 3	1	29	60	€ 16,74	€ 2 189,00	Valore Catastale	D.M. 05/03/75	Gest. CALABRIA VERDE	☐	☑
T006738	LONGOBUCCO	18	52	Seminativo 3	0	26	20	€ 3,39	€ 443,00	Valore Catastale	D.M. 05/03/75	Gest. CALABRIA VERDE	☐	☑
T010913	LONGOBUCCO	18	53	Seminativo 3	0	33	60	€ 4,34	€ 567,00	Valore Catastale	D.M. 05/03/75	Gest. CALABRIA VERDE	☐	☑
T006392	LONGOBUCCO	18	54	Bosco Ceduo	5	12	80	€ 36,41	€ 4 762,00	Valore Catastale	D.M. 05/03/75	Gest. CALABRIA VERDE	☐	☑
T006393	LONGOBUCCO	18	55	Bosco Ceduo	3	83	40	€ 27,23	€ 3 560,00	Valore Catastale	D.M. 05/03/75	Gest. CALABRIA VERDE	☐	☑
T006394	LONGOBUCCO	18	56	QUERCETO	9	99	40	€ 77,43	€ 10 126,00	Valore Catastale	D.M. 05/03/75	Gest. CALABRIA VERDE	☐	☑
T010914	LONGOBUCCO	18	57	Seminativo 3	0	49	20	€ 6,35	€ 830,00	Valore Catastale	D.M. 05/03/75	Gest. CALABRIA VERDE	☐	☑
T006396	LONGOBUCCO	18	58	Bosco Ceduo	1	5	10	€ 7,46	€ 976,00	Valore Catastale	D.M. 05/03/75	Gest. CALABRIA VERDE	☐	☑
T006397	LONGOBUCCO	18	59	Semin Arb 3	2	59	10	€ 33,45	€ 4 375,00	Valore Catastale	D.M. 05/03/75	Gest. CALABRIA VERDE	☐	☑
T006686	LONGOBUCCO	18	63	Bosco Ceduo	14	38	80	€ 102,18	€ 13 362,00	Valore Catastale	D.M. 05/03/75	Gest. CALABRIA VERDE	☐	☑
T006796	LONGOBUCCO	18	80	Bosco Alto 1	13	81	10	€ 98,08	€ 12 826,00	Valore Catastale	D.M. 05/03/75	Gest. CALABRIA VERDE	☐	☑
T006705	LONGOBUCCO	18	88	Semin Arb 3	3	51	10	€ 45,34	€ 5 929,00	Valore Catastale	D.M. 05/03/75	Gest. CALABRIA VERDE	☐	☑
T006706	LONGOBUCCO	18	89	Pascolo Arb 2	0	58	70	€ 3,41	€ 446,00	Valore Catastale	D.M. 05/03/75	Gest. CALABRIA VERDE	☐	☑
T006707	LONGOBUCCO	18	90	Bosco Alto 1	6	29	70	€ 44,71	€ 5 848,00	Valore Catastale	D.M. 05/03/75	Gest. CALABRIA VERDE	☐	☑
T006708	LONGOBUCCO	18	91	Semin Arb 3	1	80	40	€ 23,29	€ 3 046,00	Valore Catastale	D.M. 05/03/75	Gest. CALABRIA VERDE	☐	☑
T006709	LONGOBUCCO	18	92	Bosco Ceduo	0	32	0	€ 2,28	€ 298,00	Valore Catastale	D.M. 05/03/75	Gest. CALABRIA VERDE	☐	☑
T006710	LONGOBUCCO	18	93	Querceto 2	0	35	90	€ 2,78	€ 363,00	Valore Catastale	D.M. 05/03/75	Gest. CALABRIA VERDE	☐	☑
T006711	LONGOBUCCO	18	94	Semin Arb 3	3	26	90	€ 42,21	€ 5 521,00	Valore Catastale	D.M. 05/03/75	Gest. CALABRIA VERDE	☐	☑
T006712	LONGOBUCCO	18	95	Semin Irrig 2	0	66	80	€ 17,25	€ 2 256,00	Valore Catastale	D.M. 05/03/75	Gest. CALABRIA VERDE	☐	☑
T006713	LONGOBUCCO	18	96	Pascolo Arb 2	0	54	0	€ 3,14	€ 410,00	Valore Catastale	D.M. 05/03/75	Gest. CALABRIA VERDE	☐	☑
T006395	LONGOBUCCO	18	97	Seminativo 2	6	91	20	€ 178,49	€ 23 343,00	Valore Catastale	D.M. 05/03/75	Gest. CALABRIA VERDE	☐	☑
T006714	LONGOBUCCO	18	98	Seminativo 3	0	91	40	€ 11,80	€ 1 543,00	Valore Catastale	D.M. 05/03/75	Gest. CALABRIA VERDE	☐	☑
T006715	LONGOBUCCO	18	99	Pascolo Arb 2	0	15	60	€ 0,91	€ 119,00	Valore Catastale	D.M. 05/03/75	Gest. CALABRIA VERDE	☐	☑
T004599	LONGOBUCCO	20	04	Bosco Alto	16	33	10	€ 84,34	€ 11 030,00	Valore Catastale	D.M. 05/03/75	Gest. CALABRIA VERDE	☐	☑
T004601	LONGOBUCCO	20	06	Fabbr Rurale	0	0	71	€ 0,00	€ 0,00	Valore Catastale	D.M. 05/03/75	Gest. CALABRIA VERDE	☐	☑
T004193	LONGOBUCCO	21	01	Seminativo 2	1	27	60	€ 32,95	€ 4 309,00	Valore Catastale	D.M. 05/03/75	Gest. CALABRIA VERDE	☐	☑
T004194	LONGOBUCCO	21	02	Semin Irrig 2	0	75	0	€ 19,36	€ 2 532,00	Valore Catastale	D.M. 05/03/75	Gest. CALABRIA VERDE	☐	☑
T004195	LONGOBUCCO	21	03	Semin Irrig 2	1	1	30	€ 27,96	€ 3 657,00	Valore Catastale	D.M. 05/03/75	Gest. CALABRIA VERDE	☐	☑

ID TERREN	Comune	Foglio	Part.la	Coltura	ha	a	ca	Reddito Dominicale	Valore 2016	Stima / Valore	Provenienza	Destinazione d'uso	Disp.	Indisp
T004196	LONGOBUCCO	21	04	Semin Irrig 2	1	1	50	€ 28,28	€ 3 698,00	Valore Catastale	D.M. 05/03/75	Gest. CALABRIA VERDE	☐	☑
T004197	LONGOBUCCO	21	05	Semin Irrig 2	1	0	10	€ 26,11	€ 3 415,00	Valore Catastale	D.M. 05/03/75	Gest. CALABRIA VERDE	☐	☑
T004198	LONGOBUCCO	21	06	Bosco Alto 2	2	0	20	€ 7,75	€ 1 014,00	Valore Catastale	D.M. 05/03/75	Gest. CALABRIA VERDE	☐	☑
T004199	LONGOBUCCO	21	07	Bosco Alto 2	1	0	30	€ 3,93	€ 513,00	Valore Catastale	D.M. 05/03/75	Gest. CALABRIA VERDE	☐	☑
T004200	LONGOBUCCO	21	08	Pascolo 2	0	31	60	€ 2,25	€ 294,00	Valore Catastale	D.M. 05/03/75	Gest. CALABRIA VERDE	☐	☑
T004201	LONGOBUCCO	21	09	Seminativo 2	3	72	80	€ 96,26	€ 12 589,00	Valore Catastale	D.M. 05/03/75	Gest. CALABRIA VERDE	☐	☑
T004202	LONGOBUCCO	21	10	Bosco Alto 2	0	23	10	€ 0,90	€ 118,00	Valore Catastale	D.M. 05/03/75	Gest. CALABRIA VERDE	☐	☑
T004203	LONGOBUCCO	21	11	Seminativo 2	0	36	60	€ 9,45	€ 1 236,00	Valore Catastale	D.M. 05/03/75	Gest. CALABRIA VERDE	☐	☑
T004204	LONGOBUCCO	21	12	Seminativo 2	1	25	0	€ 32,28	€ 4 221,00	Valore Catastale	D.M. 05/03/75	Gest. CALABRIA VERDE	☐	☑
T004205	LONGOBUCCO	21	13	Pascolo 2	1	43	20	€ 10,18	€ 1 331,00	Valore Catastale	D.M. 05/03/75	Gest. CALABRIA VERDE	☐	☑
T004206	LONGOBUCCO	21	14	Bosco Alto 1	34	53	0	€ 245,21	€ 32 069,00	Valore Catastale	D.M. 05/03/75	Gest. CALABRIA VERDE	☐	☑
T004207	LONGOBUCCO	21	15	Cast frutto 2	2	64	70	€ 34,18	€ 4 469,00	Valore Catastale	D.M. 05/03/75	Gest. CALABRIA VERDE	☐	☑
T004208	LONGOBUCCO	21	16	Bosco Ceduo	0	12	50	€ 1,61	€ 211,00	Valore Catastale	D.M. 05/03/75	Gest. CALABRIA VERDE	☐	☑
T004209	LONGOBUCCO	21	17	Semin Arb 2	0	55	50	€ 14,34	€ 1 875,00	Valore Catastale	D.M. 05/03/75	Gest. CALABRIA VERDE	☐	☑
T004210	LONGOBUCCO	21	18	Fabbr Rurale	0	17	0	€ 0,00	€ 0,00	Valore Catastale	D.M. 05/03/75	Gest. CALABRIA VERDE	☐	☑
T004211	LONGOBUCCO	21	19	Cast frutto 2	0	20	60	€ 2,66	€ 348,00	Valore Catastale	D.M. 05/03/75	Gest. CALABRIA VERDE	☐	☑
T004212	LONGOBUCCO	21	20	Semin Irrig Ar	0	94	70	€ 33,63	€ 4 397,00	Valore Catastale	D.M. 05/03/75	Gest. CALABRIA VERDE	☐	☑
T004213	LONGOBUCCO	21	21	Seminativo 3	0	41	40	€ 5,35	€ 700,00	Valore Catastale	D.M. 05/03/75	Gest. CALABRIA VERDE	☐	☑
T004214	LONGOBUCCO	21	22	Pascolo 2	29	19	10	€ 207,29	€ 27 109,00	Valore Catastale	D.M. 05/03/75	Gest. CALABRIA VERDE	☐	☑
T004215	LONGOBUCCO	21	24	Seminativo 3	0	75	60	€ 9,76	€ 1 277,00	Valore Catastale	D.M. 05/03/75	Gest. CALABRIA VERDE	☐	☑
T004216	LONGOBUCCO	21	27	Pascolo Cesp	1	97	90	€ 11,50	€ 1 504,00	Valore Catastale	D.M. 05/03/75	Gest. CALABRIA VERDE	☐	☑
T004217	LONGOBUCCO	21	28	Seminativo 3	2	11	50	€ 27,31	€ 3 572,00	Valore Catastale	D.M. 05/03/75	Gest. CALABRIA VERDE	☐	☑
T004218	LONGOBUCCO	21	31	Seminativo 3	1	20	70	€ 15,59	€ 2 039,00	Valore Catastale	D.M. 05/03/75	Gest. CALABRIA VERDE	☐	☑
T004219	LONGOBUCCO	21	41	Bosco Alto 2	3	0	90	€ 11,70	€ 1 530,00	Valore Catastale	D.M. 05/03/75	Gest. CALABRIA VERDE	☐	☑
T004220	LONGOBUCCO	21	42	Seminativo 2	0	99	70	€ 25,75	€ 3 368,00	Valore Catastale	D.M. 05/03/75	Gest. CALABRIA VERDE	☐	☑
T004221	LONGOBUCCO	21	43	Seminativo 2	1	39	20	€ 35,95	€ 4 702,00	Valore Catastale	D.M. 05/03/75	Gest. CALABRIA VERDE	☐	☑
T006384	LONGOBUCCO	23	08	Bosco Alto 2	0	8	90	€ 0,35	€ 46,00	Valore Catastale	D.M. 05/03/75	Gest. CALABRIA VERDE	☐	☑
T004223	LONGOBUCCO	23	09	Bosco Alto 2	0	80	90	€ 3,14	€ 410,00	Valore Catastale	D.M. 05/03/75	Gest. CALABRIA VERDE	☐	☑
T004224	LONGOBUCCO	23	10	Pascolo 2	0	45	50	€ 3,23	€ 422,00	Valore Catastale	D.M. 05/03/75	Gest. CALABRIA VERDE	☐	☑
T004225	LONGOBUCCO	23	11	Semin Irrig 2	0	0	40	€ 1,14	€ 149,00	Valore Catastale	D.M. 05/03/75	Gest. CALABRIA VERDE	☐	☑
T004226	LONGOBUCCO	23	12	Seminativo 3	0	80	20	€ 10,35	€ 1 354,00	Valore Catastale	D.M. 05/03/75	Gest. CALABRIA VERDE	☐	☑
T004227	LONGOBUCCO	23	16	Pascolo 2	1	30	40	€ 9,26	€ 1 211,00	Valore Catastale	D.M. 05/03/75	Gest. CALABRIA VERDE	☐	☑
T004228	LONGOBUCCO	23	17	Semin Irrig 2	0	12	40	€ 3,20	€ 418,00	Valore Catastale	D.M. 05/03/75	Gest. CALABRIA VERDE	☐	☑

ID TERREN	Comune	Foglio	Part.la	Coltura	ha	a	ca	Reddito Dominicale	Valore 2016	Stima / Valore	Provenienza	Destinazione d'uso	Disp.	Indisp
T004229	LONGOBUCCO	23	18	Pascolo Cesp	0	37	10	€ 1,44	€ 188,00	Valore Catastale	D.M. 05/03/75	Gest. CALABRIA VERDE	☐	☑
T004230	LONGOBUCCO	23	19	Pascolo 2	2	78	30	€ 19,76	€ 2 585,00	Valore Catastale	D.M. 05/03/75	Gest. CALABRIA VERDE	☐	☑
T004231	LONGOBUCCO	23	20	Seminativo 2	1	47	20	€ 38,01	€ 4 971,00	Valore Catastale	D.M. 05/03/75	Gest. CALABRIA VERDE	☐	☑
T004232	LONGOBUCCO	23	21	Seminativo 2	1	77	30	€ 45,79	€ 5 988,00	Valore Catastale	D.M. 05/03/75	Gest. CALABRIA VERDE	☐	☑
T004233	LONGOBUCCO	23	22	Pascolo Cesp	0	57	90	€ 2,24	€ 293,00	Valore Catastale	D.M. 05/03/75	Gest. CALABRIA VERDE	☐	☑
T004234	LONGOBUCCO	23	23	Pascolo Cesp	0	52	90	€ 2,05	€ 268,00	Valore Catastale	D.M. 05/03/75	Gest. CALABRIA VERDE	☐	☑
T004235	LONGOBUCCO	23	24	Pascolo Cesp	15	54	80	€ 110,41	€ 14 440,00	Valore Catastale	D.M. 05/03/75	Gest. CALABRIA VERDE	☐	☑
T004236	LONGOBUCCO	23	25	Seminativo 3	4	27	90	€ 55,25	€ 7 226,00	Valore Catastale	D.M. 05/03/75	Gest. CALABRIA VERDE	☐	☑
T004237	LONGOBUCCO	23	26	Pascolo 2	2	42	30	€ 17,21	€ 2 251,00	Valore Catastale	D.M. 05/03/75	Gest. CALABRIA VERDE	☐	☑
T004238	LONGOBUCCO	23	27	Pascolo Cesp	1	49	0	€ 5,78	€ 755,00	Valore Catastale	D.M. 05/03/75	Gest. CALABRIA VERDE	☐	☑
T006276	LONGOBUCCO	23	28	Seminativo 3	11	3	10	€ 142,43	€ 18 626,00	Valore Catastale	D.M. 05/03/75	Gest. CALABRIA VERDE	☐	☑
T004239	LONGOBUCCO	23	29	Seminativo 3	22	67	30	€ 292,74	€ 38 284,00	Valore Catastale	D.M. 05/03/75	Gest. CALABRIA VERDE	☐	☑
T004240	LONGOBUCCO	23	30	Seminativo 2	2	82	30	€ 72,90	€ 9 534,00	Valore Catastale	D.M. 05/03/75	Gest. CALABRIA VERDE	☐	☑
T004241	LONGOBUCCO	23	31	Pascolo 2	0	27	70	€ 0,71	€ 93,00	Valore Catastale	D.M. 05/03/75	Gest. CALABRIA VERDE	☐	☑
T004242	LONGOBUCCO	23	32	Pascolo Cesp	1	78	10	€ 6,90	€ 902,00	Valore Catastale	D.M. 05/03/75	Gest. CALABRIA VERDE	☐	☑
T004243	LONGOBUCCO	23	33	Seminativo 3	6	51	0	€ 84,05	€ 10 992,00	Valore Catastale	D.M. 05/03/75	Gest. CALABRIA VERDE	☐	☑
T004244	LONGOBUCCO	23	34	Pascolo 3	0	17	10	€ 0,44	€ 57,00	Valore Catastale	D.M. 05/03/75	Gest. CALABRIA VERDE	☐	☑
T004245	LONGOBUCCO	23	35	Bosco Alto 1	0	27	70	€ 1,96	€ 257,00	Valore Catastale	D.M. 05/03/75	Gest. CALABRIA VERDE	☐	☑
T004246	LONGOBUCCO	23	36	Seminativo 2	2	32	70	€ 60,09	€ 7 858,00	Valore Catastale	D.M. 05/03/75	Gest. CALABRIA VERDE	☐	☑
T004247	LONGOBUCCO	23	37	Seminativo 2	0	33	10	€ 8,55	€ 1 118,00	Valore Catastale	D.M. 05/03/75	Gest. CALABRIA VERDE	☐	☑
T004248	LONGOBUCCO	23	38	Seminativo 3	0	59	30	€ 7,66	€ 1 002,00	Valore Catastale	D.M. 05/03/75	Gest. CALABRIA VERDE	☐	☑
T004249	LONGOBUCCO	23	40	Pascolo 3	2	15	60	€ 5,56	€ 727,00	Valore Catastale	D.M. 05/03/75	Gest. CALABRIA VERDE	☐	☑
T004250	LONGOBUCCO	23	41	Seminativo 3	0	82	70	€ 10,68	€ 1 396,00	Valore Catastale	D.M. 05/03/75	Gest. CALABRIA VERDE	☐	☑
T004251	LONGOBUCCO	23	42	Semin Arb 3	0	15	60	€ 2,01	€ 263,00	Valore Catastale	D.M. 05/03/75	Gest. CALABRIA VERDE	☐	☑
T004252	LONGOBUCCO	23	43	Bosco Alto 2	1	78	80	€ 6,93	€ 906,00	Valore Catastale	D.M. 05/03/75	Gest. CALABRIA VERDE	☐	☑
T006277	LONGOBUCCO	23	44	Pascolo 2	0	88	60	€ 6,29	€ 822,00	Valore Catastale	D.M. 05/03/75	Gest. CALABRIA VERDE	☐	☑
T004253	LONGOBUCCO	23	45	Pascolo 2	4	0	0	€ 28,48	€ 3 724,00	Valore Catastale	D.M. 05/03/75	Gest. CALABRIA VERDE	☐	☑
T004254	LONGOBUCCO	23	46	Pascolo 2	2	12	60	€ 15,10	€ 1 975,00	Valore Catastale	D.M. 05/03/75	Gest. CALABRIA VERDE	☐	☑
T004255	LONGOBUCCO	23	47	Seminativo 2	1	71	10	€ 44,19	€ 5 779,00	Valore Catastale	D.M. 05/03/75	Gest. CALABRIA VERDE	☐	☑
T004256	LONGOBUCCO	23	48	Seminativo 3	1	40	50	€ 18,14	€ 2 372,00	Valore Catastale	D.M. 05/03/75	Gest. CALABRIA VERDE	☐	☑
T004257	LONGOBUCCO	23	49	Pascolo Cesp	1	35	60	€ 7,88	€ 1 030,00	Valore Catastale	D.M. 05/03/75	Gest. CALABRIA VERDE	☐	☑
T004258	LONGOBUCCO	23	50	Pascolo 2	0	70	30	€ 4,99	€ 652,00	Valore Catastale	D.M. 05/03/75	Gest. CALABRIA VERDE	☐	☑
T006339	LONGOBUCCO	23	53	Pascolo Cesp	0	22	0	€ 0,74	€ 96,00	Valore Catastale	D.M. 05/03/75	Gest. CALABRIA VERDE	☐	☑

ID TERREN	Comune	Foglio	Part.la	Coltura	ha	a	ca	Reddito Dominicale	Valore 2016	Stima / Valore	Provenienza	Destinazione d'uso	Disp.	Indisp
T004259	LONGOBUCCO	24	01	Seminativo 3	0	57	20	€ 7,39	€ 966,00	Valore Catastale	D.M. 05/03/75	Gest. CALABRIA VERDE	☐	☑
T004260	LONGOBUCCO	24	02	Seminativo 2	0	53	0	€ 13,69	€ 1 790,00	Valore Catastale	D.M. 05/03/75	Gest. CALABRIA VERDE	☐	☑
T004261	LONGOBUCCO	24	03	Pascolo Cesp	0	16	70	€ 0,65	€ 85,00	Valore Catastale	D.M. 05/03/75	Gest. CALABRIA VERDE	☐	☑
T004262	LONGOBUCCO	24	04	Pascolo Cesp	1	74	30	€ 6,75	€ 883,00	Valore Catastale	D.M. 05/03/75	Gest. CALABRIA VERDE	☐	☑
T004263	LONGOBUCCO	24	05	Seminativo 3	2	0	90	€ 26,33	€ 3 443,00	Valore Catastale	D.M. 05/03/75	Gest. CALABRIA VERDE	☐	☑
T004264	LONGOBUCCO	24	06	Pascolo Cesp	6	17	60	€ 35,89	€ 4 693,00	Valore Catastale	D.M. 05/03/75	Gest. CALABRIA VERDE	☐	☑
T004265	LONGOBUCCO	24	07	Pascolo Cesp	0	1	60	€ 0,38	€ 49,00	Valore Catastale	D.M. 05/03/75	Gest. CALABRIA VERDE	☐	☑
T004266	LONGOBUCCO	24	08	Seminativo 2	1	94	70	€ 50,28	€ 6 575,00	Valore Catastale	D.M. 05/03/75	Gest. CALABRIA VERDE	☐	☑
T004267	LONGOBUCCO	24	09	Pascolo Cesp	0	24	0	€ 0,93	€ 121,00	Valore Catastale	D.M. 05/03/75	Gest. CALABRIA VERDE	☐	☑
T004268	LONGOBUCCO	24	10	Pascolo 2	0	20	30	€ 1,44	€ 188,00	Valore Catastale	D.M. 05/03/75	Gest. CALABRIA VERDE	☐	☑
T004269	LONGOBUCCO	24	11	Seminativo 2	1	43	20	€ 36,98	€ 4 836,00	Valore Catastale	D.M. 05/03/75	Gest. CALABRIA VERDE	☐	☑
T004270	LONGOBUCCO	24	12	Pascolo 2	0	25	20	€ 1,79	€ 234,00	Valore Catastale	D.M. 05/03/75	Gest. CALABRIA VERDE	☐	☑
T004271	LONGOBUCCO	24	13	Pascolo Cesp	3	52	20	€ 13,64	€ 1 784,00	Valore Catastale	D.M. 05/03/75	Gest. CALABRIA VERDE	☐	☑
T004272	LONGOBUCCO	24	14	Pascolo 3	4	38	60	€ 11,33	€ 1 481,00	Valore Catastale	D.M. 05/03/75	Gest. CALABRIA VERDE	☐	☑
T004273	LONGOBUCCO	24	15	Pascolo Cesp	0	76	50	€ 4,45	€ 582,00	Valore Catastale	D.M. 05/03/75	Gest. CALABRIA VERDE	☐	☑
T006278	LONGOBUCCO	24	16	Seminativo 3	10	50	10	€ 135,59	€ 17 732,00	Valore Catastale	D.M. 05/03/75	Gest. CALABRIA VERDE	☐	☑
T004274	LONGOBUCCO	24	17	Pascolo Cesp	0	32	80	€ 1,28	€ 167,00	Valore Catastale	D.M. 05/03/75	Gest. CALABRIA VERDE	☐	☑
T004275	LONGOBUCCO	24	18	Pascolo Cesp	10	30	80	€ 59,89	€ 7 832,00	Valore Catastale	D.M. 05/03/75	Gest. CALABRIA VERDE	☐	☑
T004276	LONGOBUCCO	24	19	Seminativo 3	0	17	60	€ 2,28	€ 298,00	Valore Catastale	D.M. 05/03/75	Gest. CALABRIA VERDE	☐	☑
T004277	LONGOBUCCO	24	20	Seminativo 3	0	63	10	€ 8,15	€ 1 066,00	Valore Catastale	D.M. 05/03/75	Gest. CALABRIA VERDE	☐	☑
T004278	LONGOBUCCO	24	21	Seminativo 3	0	84	20	€ 10,88	€ 1 422,00	Valore Catastale	D.M. 05/03/75	Gest. CALABRIA VERDE	☐	☑
T004279	LONGOBUCCO	24	22	Cast frutto 2	5	0	80	€ 19,51	€ 2 552,00	Valore Catastale	D.M. 05/03/75	Gest. CALABRIA VERDE	☐	☑
T004280	LONGOBUCCO	24	23	Seminativo 3	6	25	40	€ 80,75	€ 10 560,00	Valore Catastale	D.M. 05/03/75	Gest. CALABRIA VERDE	☐	☑
T004281	LONGOBUCCO	24	24	Bosco Alto 2	11	68	40	€ 45,26	€ 5 919,00	Valore Catastale	D.M. 05/03/75	Gest. CALABRIA VERDE	☐	☑
T004282	LONGOBUCCO	24	25	Pascolo 2	1	28	30	€ 9,11	€ 1 192,00	Valore Catastale	D.M. 05/03/75	Gest. CALABRIA VERDE	☐	☑
T004283	LONGOBUCCO	24	26	Seminativo 3	1	72	70	€ 22,30	€ 2 916,00	Valore Catastale	D.M. 05/03/75	Gest. CALABRIA VERDE	☐	☑
T004284	LONGOBUCCO	24	27	Pascolo 2	0	78	20	€ 5,55	€ 726,00	Valore Catastale	D.M. 05/03/75	Gest. CALABRIA VERDE	☐	☑
T004285	LONGOBUCCO	24	28	Bosco Alto 2	0	55	30	€ 2,14	€ 280,00	Valore Catastale	D.M. 05/03/75	Gest. CALABRIA VERDE	☐	☑
T004286	LONGOBUCCO	24	29	Seminativo 2	3	33	0	€ 85,99	€ 11 245,00	Valore Catastale	D.M. 05/03/75	Gest. CALABRIA VERDE	☐	☑
T006279	LONGOBUCCO	24	30	Pascolo 2	8	20	0	€ 58,23	€ 7 615,00	Valore Catastale	D.M. 05/03/75	Gest. CALABRIA VERDE	☐	☑
T004287	LONGOBUCCO	24	31	Pascolo 2	3	74	30	€ 26,58	€ 3 475,00	Valore Catastale	D.M. 05/03/75	Gest. CALABRIA VERDE	☐	☑
T004288	LONGOBUCCO	24	32	Bosco Alto 2	5	1	70	€ 19,59	€ 2 562,00	Valore Catastale	D.M. 05/03/75	Gest. CALABRIA VERDE	☐	☑
T004289	LONGOBUCCO	24	33	Pascolo 2	8	16	30	€ 57,96	€ 7 580,00	Valore Catastale	D.M. 05/03/75	Gest. CALABRIA VERDE	☐	☑

ID TERREN	Comune	Foglio	Part.la	Coltura	ha	a	ca	Reddito Dominicale	Valore 2016	Stima / Valore	Provenienza	Destinazione d'uso	Disp.	Indisp
T004290	LONGOBUCCO	24	34	Pascolo 2	0	90	90	€ 6,45	€ 844,00	Valore Catastale	D.M. 05/03/75	Gest. CALABRIA VERDE	☐	☑
T004291	LONGOBUCCO	24	35	Seminativo 3	0	28	10	€ 3,63	€ 474,00	Valore Catastale	D.M. 05/03/75	Gest. CALABRIA VERDE	☐	☑
T004292	LONGOBUCCO	25	01	Bosco Alto 1	3	1	70	€ 21,93	€ 2 867,00	Valore Catastale	D.M. 05/03/75	Gest. CALABRIA VERDE	☐	☑
T004293	LONGOBUCCO	25	24	Seminativo 2	18	84	80	€ 486,71	€ 63 652,00	Valore Catastale	D.M. 05/03/75	Gest. CALABRIA VERDE	☐	☑
T004294	LONGOBUCCO	25	26	Seminativo 2	0	67	70	€ 17,49	€ 2 287,00	Valore Catastale	D.M. 05/03/75	Gest. CALABRIA VERDE	☐	☑
T004295	LONGOBUCCO	25	28	Bosco Alto 2	1	0	60	€ 3,98	€ 520,00	Valore Catastale	D.M. 05/03/75	Gest. CALABRIA VERDE	☐	☑
T004296	LONGOBUCCO	25	29	Pascolo Cesp	0	20	90	€ 0,81	€ 106,00	Valore Catastale	D.M. 05/03/75	Gest. CALABRIA VERDE	☐	☑
T004297	LONGOBUCCO	25	31	Seminativo 3	0	47	70	€ 6,16	€ 806,00	Valore Catastale	D.M. 05/03/75	Gest. CALABRIA VERDE	☐	☑
T006426	LONGOBUCCO	26	13	Pascolo Cesp	2	40	0	€ 9,30	€ 1 216,00	Valore Catastale	ESPROPRIO		☐	☑
T006425	LONGOBUCCO	26	16	Seminativo 3	2	85	0	€ 36,80	€ 4 813,00	Valore Catastale	ESPROPRIO		☐	☑
T004298	LONGOBUCCO	26	18	Bosco Alto 1	0	92	10	€ 6,54	€ 855,00	Valore Catastale	D.M. 05/03/75	Gest. CALABRIA VERDE	☐	☑
T004299	LONGOBUCCO	26	19	Bosco Alto 2	21	7	20	€ 81,63	€ 10 675,00	Valore Catastale	D.M. 05/03/75	Gest. CALABRIA VERDE	☐	☑
T006280	LONGOBUCCO	26	20	Pascolo 2	8	23	20	€ 58,46	€ 7 646,00	Valore Catastale	D.M. 05/03/75	Gest. CALABRIA VERDE	☐	☑
T006281	LONGOBUCCO	26	21	Bosco Alto 2	34	10	70	€ 132,11	€ 17 278,00	Valore Catastale	D.M. 05/03/75	Gest. CALABRIA VERDE	☐	☑
T004300	LONGOBUCCO	26	25	Pascolo 2	1	0	20	€ 7,26	€ 950,00	Valore Catastale	D.M. 05/03/75	Gest. CALABRIA VERDE	☐	☑
T004301	LONGOBUCCO	26	28	Bosco Alto 2	20	22	80	€ 78,35	€ 10 247,00	Valore Catastale	D.M. 05/03/75	Gest. CALABRIA VERDE	☐	☑
T004302	LONGOBUCCO	26	29	Seminativo 3	1	90	10	€ 24,55	€ 3 211,00	Valore Catastale	D.M. 05/03/75	Gest. CALABRIA VERDE	☐	☑
T006282	LONGOBUCCO	26	35	Bosco Alto 2	4	49	50	€ 17,41	€ 2 277,00	Valore Catastale	D.M. 05/03/75	Gest. CALABRIA VERDE	☐	☑
T006283	LONGOBUCCO	26	36	Pascolo 2	2	24	70	€ 15,96	€ 2 088,00	Valore Catastale	D.M. 05/03/75	Gest. CALABRIA VERDE	☐	☑
T006284	LONGOBUCCO	26	37	Seminativo 3	1	21	80	€ 15,73	€ 2 057,00	Valore Catastale	D.M. 05/03/75	Gest. CALABRIA VERDE	☐	☑
T006285	LONGOBUCCO	26	38	Bosco Alto 2	37	12	10	€ 143,79	€ 18 805,00	Valore Catastale	D.M. 05/03/75	Gest. CALABRIA VERDE	☐	☑
T006286	LONGOBUCCO	26	39	Bosco Alto 2	7	50	30	€ 29,06	€ 3 801,00	Valore Catastale	D.M. 05/03/75	Gest. CALABRIA VERDE	☐	☑
T004303	LONGOBUCCO	26	40	Bosco Alto 2	2	69	20	€ 10,43	€ 1 363,00	Valore Catastale	D.M. 05/03/75	Gest. CALABRIA VERDE	☐	☑
T004304	LONGOBUCCO	26	41	Bosco Alto 2	31	43	70	€ 121,78	€ 15 926,00	Valore Catastale	D.M. 05/03/75	Gest. CALABRIA VERDE	☐	☑
T004305	LONGOBUCCO	26	42	Seminativo 3	4	75	90	€ 61,45	€ 8 036,00	Valore Catastale	D.M. 05/03/75	Gest. CALABRIA VERDE	☐	☑
T006287	LONGOBUCCO	26	44	Seminativo 2	4	61	60	€ 119,20	€ 15 589,00	Valore Catastale	D.M. 05/03/75	Gest. CALABRIA VERDE	☐	☑
T004306	LONGOBUCCO	26	45	Seminativo 3	0	43	0	€ 5,55	€ 726,00	Valore Catastale	D.M. 05/03/75	Gest. CALABRIA VERDE	☐	☑
T004307	LONGOBUCCO	26	46	Pascolo 2	21	89	40	€ 155,48	€ 20 333,00	Valore Catastale	D.M. 05/03/75	Gest. CALABRIA VERDE	☐	☑
T004308	LONGOBUCCO	26	47	Bosco Alto 2	7	99	0	€ 30,95	€ 4 048,00	Valore Catastale	D.M. 05/03/75	Gest. CALABRIA VERDE	☐	☑
T004309	LONGOBUCCO	26	48	Seminativo 3	1	57	50	€ 20,34	€ 2 660,00	Valore Catastale	D.M. 05/03/75	Gest. CALABRIA VERDE	☐	☑
T006423	LONGOBUCCO	26	49	Seminativo 3	0	68	40	€ 8,84	€ 1 156,00	Valore Catastale	D.M. 05/03/75	Gest. CALABRIA VERDE	☐	☑
T010915	LONGOBUCCO	26	50	Bosco Alto 2	6	99	20	€ 27,09	€ 3 543,00	Valore Catastale	D.M. 05/03/75	Gest. CALABRIA VERDE	☐	☑
T006288	LONGOBUCCO	26	52	Bosco Alto 2	0	57	70	€ 2,24	€ 293,00	Valore Catastale	D.M. 05/03/75	Gest. CALABRIA VERDE	☐	☑

ID TERREN	Comune	Foglio	Part.la	Coltura	ha	a	ca	Reddito Dominicale	Valore 2016	Stima / Valore	Provenienza	Destinazione d'uso	Disp.	Indisp
T006289	LONGOBUCCO	26	53	Seminativo 3	6	15	10	€ 79,41	€ 10 386,00	Valore Catastale	D.M. 05/03/75	Gest. CALABRIA VERDE	☐	☑
T006290	LONGOBUCCO	26	54	Bosco Alto 2	6	65	80	€ 25,79	€ 3 372,00	Valore Catastale	D.M. 05/03/75	Gest. CALABRIA VERDE	☐	☑
T006582	LONGOBUCCO	26	58	Seminativo 3	0	48	40	€ 6,30	€ 824,00	Valore Catastale	D.M. 05/03/75	Gest. CALABRIA VERDE	☐	☑
T004310	LONGOBUCCO	26	59	Seminativo 3	0	18	0	€ 2,33	€ 304,00	Valore Catastale	D.M. 05/03/75	Gest. CALABRIA VERDE	☐	☑
T006583	LONGOBUCCO	26	60	Bosco Alto 1	1	42	40	€ 5,51	€ 721,00	Valore Catastale	D.M. 05/03/75	Gest. CALABRIA VERDE	☐	☑
T006584	LONGOBUCCO	26	61	Bosco Alto 1	2	6	40	€ 8,00	€ 1 046,00	Valore Catastale	D.M. 05/03/75	Gest. CALABRIA VERDE	☐	☑
T004311	LONGOBUCCO	26	62	Bosco Alto 2	1	72	80	€ 6,69	€ 875,00	Valore Catastale	D.M. 05/03/75	Gest. CALABRIA VERDE	☐	☑
T004312	LONGOBUCCO	26	63	Bosco Alto 2	2	28	80	€ 8,86	€ 1 159,00	Valore Catastale	D.M. 05/03/75	Gest. CALABRIA VERDE	☐	☑
T006797	LONGOBUCCO	26	64	Bosco Alto 2	3	77	60	€ 14,63	€ 1 913,00	Valore Catastale	D.M. 05/03/75	Gest. CALABRIA VERDE	☐	☑
T004313	LONGOBUCCO	26	65	Bosco Alto 2	15	39	40	€ 59,63	€ 7 798,00	Valore Catastale	D.M. 05/03/75	Gest. CALABRIA VERDE	☐	☑
T004314	LONGOBUCCO	28	34	Pascolo 2	2	27	80	€ 16,18	€ 2 115,00	Valore Catastale	D.M. 05/03/75	Gest. CALABRIA VERDE	☐	☑
T004315	LONGOBUCCO	28	47	Pascolo 2	0	15	0	€ 1,06	€ 139,00	Valore Catastale	D.M. 05/03/75	Gest. CALABRIA VERDE	☐	☑
T004316	LONGOBUCCO	28	48	Semin Irrig 2	0	1	0	€ 1,55	€ 203,00	Valore Catastale	D.M. 05/03/75	Gest. CALABRIA VERDE	☐	☑
T004317	LONGOBUCCO	28	49	Semin Irrig 2	0	48	70	€ 12,58	€ 1 645,00	Valore Catastale	D.M. 05/03/75	Gest. CALABRIA VERDE	☐	☑
T004318	LONGOBUCCO	28	50	Seminativo 3	3	84	90	€ 49,70	€ 6 500,00	Valore Catastale	D.M. 05/03/75	Gest. CALABRIA VERDE	☐	☑
T004319	LONGOBUCCO	28	51	Semin Irrig 2	0	57	50	€ 14,85	€ 1 942,00	Valore Catastale	D.M. 05/03/75	Gest. CALABRIA VERDE	☐	☑
T004320	LONGOBUCCO	28	52	Pascolo 2	0	1	40	€ 0,53	€ 69,00	Valore Catastale	D.M. 05/03/75	Gest. CALABRIA VERDE	☐	☑
T004321	LONGOBUCCO	28	53	Pascolo 2	2	1	50	€ 14,66	€ 1 918,00	Valore Catastale	D.M. 05/03/75	Gest. CALABRIA VERDE	☐	☑
T004322	LONGOBUCCO	28	54		0	10	0			Valore Catastale	D.M. 05/03/75	Gest. CALABRIA VERDE	☐	☑
T004323	LONGOBUCCO	28	55	Pascolo 3	0	45	60	€ 1,18	€ 154,00	Valore Catastale	D.M. 05/03/75	Gest. CALABRIA VERDE	☐	☑
T004324	LONGOBUCCO	28	61	Pascolo 2	2	51	90	€ 17,89	€ 2 339,00	Valore Catastale	D.M. 05/03/75	Gest. CALABRIA VERDE	☐	☑
T004325	LONGOBUCCO	28	62	Pascolo 2	0	73	40	€ 5,21	€ 682,00	Valore Catastale	D.M. 05/03/75	Gest. CALABRIA VERDE	☐	☑
T004326	LONGOBUCCO	28	63	Semin Irrig 2	0	36	40	€ 9,40	€ 1 229,00	Valore Catastale	D.M. 05/03/75	Gest. CALABRIA VERDE	☐	☑
T004327	LONGOBUCCO	28	69	Seminativo 3	1	27	20	€ 16,43	€ 2 148,00	Valore Catastale	D.M. 05/03/75	Gest. CALABRIA VERDE	☐	☑
T004328	LONGOBUCCO	28	71	Pascolo Cesp	0	81	20	€ 3,15	€ 412,00	Valore Catastale	D.M. 05/03/75	Gest. CALABRIA VERDE	☐	☑
T004329	LONGOBUCCO	28	72	Seminativo 3	0	40	30	€ 5,20	€ 680,00	Valore Catastale	D.M. 05/03/75	Gest. CALABRIA VERDE	☐	☑
T004330	LONGOBUCCO	28	73	Seminativo 3	0	19	30	€ 2,49	€ 325,00	Valore Catastale	D.M. 05/03/75	Gest. CALABRIA VERDE	☐	☑
T004331	LONGOBUCCO	28	75	Pascolo 2	0	1	90	€ 0,70	€ 92,00	Valore Catastale	D.M. 05/03/75	Gest. CALABRIA VERDE	☐	☑
T004332	LONGOBUCCO	28	76	Seminativo 2	0	26	50	€ 6,84	€ 894,00	Valore Catastale	D.M. 05/03/75	Gest. CALABRIA VERDE	☐	☑
T004333	LONGOBUCCO	28	77	Seminativo 2	1	83	90	€ 47,49	€ 6 210,00	Valore Catastale	D.M. 05/03/75	Gest. CALABRIA VERDE	☐	☑
T006541	LONGOBUCCO	29	01	Seminativo 1	6	50	0	€ 155,06	€ 20 279,00	Valore Catastale	D.M. 05/03/75	Gest. CALABRIA VERDE	☐	☑
T006542	LONGOBUCCO	29	02	Bosco Alto 1	0	96	10	€ 3,73	€ 487,00	Valore Catastale	D.M. 05/03/75	Gest. CALABRIA VERDE	☐	☑
T006291	LONGOBUCCO	29	38	Pascolo 2	3	4	90	€ 21,65	€ 2 831,00	Valore Catastale	D.M. 05/03/75	Gest. CALABRIA VERDE	☐	☑

ID TERREN	Comune	Foglio	Part.la	Coltura	ha	a	ca	Reddito Dominicale	Valore 2016	Stima / Valore	Provenienza	Destinazione d'uso	Disp.	Indisp
T006526	LONGOBUCCO	29	42	Seminativo 3	1	6	20	€ 13,71	€ 1 793,00	Valore Catastale	D.M. 05/03/75	Gest. CALABRIA VERDE	☐	☑
T010916	LONGOBUCCO	29	46	Seminativo 3	2	28	90	€ 29,55	€ 3 865,00	Valore Catastale	D.M. 05/03/75	Gest. CALABRIA VERDE	☐	☑
T010917	LONGOBUCCO	29	48	Seminativo 3	0	41	10	€ 5,31	€ 695,00	Valore Catastale	D.M. 05/03/75	Gest. CALABRIA VERDE	☐	☑
T006292	LONGOBUCCO	29	55	Bosco Alto 2	3	42	0	€ 13,25	€ 1 733,00	Valore Catastale	D.M. 05/03/75	Gest. CALABRIA VERDE	☐	☑
T006293	LONGOBUCCO	29	56	Bosco Alto 2	1	71	90	€ 6,66	€ 871,00	Valore Catastale	D.M. 05/03/75	Gest. CALABRIA VERDE	☐	☑
T010918	LONGOBUCCO	29	58	Pascolo 3	0	53	60	€ 1,39	€ 181,00	Valore Catastale	D.M. 05/03/75	Gest. CALABRIA VERDE	☐	☑
T010919	LONGOBUCCO	29	59	Seminativo 3	0	17	60	€ 4,55	€ 595,00	Valore Catastale	D.M. 05/03/75	Gest. CALABRIA VERDE	☐	☑
T010920	LONGOBUCCO	29	61	Pascolo Cesp	0	25	60	€ 0,99	€ 129,00	Valore Catastale	D.M. 05/03/75	Gest. CALABRIA VERDE	☐	☑
T004334	LONGOBUCCO	30	02	Bosco Alto 2	6	91	80	€ 26,80	€ 3 505,00	Valore Catastale	D.M. 05/03/75	Gest. CALABRIA VERDE	☐	☑
T004335	LONGOBUCCO	30	03	Seminativo 3	2	70	80	€ 34,96	€ 4 572,00	Valore Catastale	D.M. 05/03/75	Gest. CALABRIA VERDE	☐	☑
T006543	LONGOBUCCO	30	04	Seminativo 1	3	26	70	€ 42,19	€ 5 517,00	Valore Catastale	D.M. 05/03/75	Gest. CALABRIA VERDE	☐	☑
T006294	LONGOBUCCO	30	05	Pascolo Cesp	5	43	0	€ 31,55	€ 4 126,00	Valore Catastale	D.M. 05/03/75	Gest. CALABRIA VERDE	☐	☑
T006295	LONGOBUCCO	30	06	Seminativo	1	6	20	€ 13,71	€ 1 793,00	Valore Catastale	D.M. 05/03/75	Gest. CALABRIA VERDE	☐	☑
T006296	LONGOBUCCO	30	07	Bosco Alto 2	2	84	50	€ 11,03	€ 1 442,00	Valore Catastale	D.M. 05/03/75	Gest. CALABRIA VERDE	☐	☑
T006297	LONGOBUCCO	30	08	Seminativo 3	5	48	90	€ 70,88	€ 9 269,00	Valore Catastale	D.M. 05/03/75	Gest. CALABRIA VERDE	☐	☑
T006298	LONGOBUCCO	30	09	Bosco Alto 2	1	53	70	€ 5,95	€ 778,00	Valore Catastale	D.M. 05/03/75	Gest. CALABRIA VERDE	☐	☑
T006299	LONGOBUCCO	30	11	Seminativo 2	2	36	0	€ 60,94	€ 7 969,00	Valore Catastale	D.M. 05/03/75	Gest. CALABRIA VERDE	☐	☑
T006300	LONGOBUCCO	30	12	Pascolo 2	1	47	50	€ 10,48	€ 1 370,00	Valore Catastale	D.M. 05/03/75	Gest. CALABRIA VERDE	☐	☑
T006301	LONGOBUCCO	30	13	Bosco Alto 2	0	29	20	€ 1,13	€ 147,00	Valore Catastale	D.M. 05/03/75	Gest. CALABRIA VERDE	☐	☑
T004336	LONGOBUCCO	30	16	Seminativo 3	2	34	70	€ 30,30	€ 3 963,00	Valore Catastale	D.M. 05/03/75	Gest. CALABRIA VERDE	☐	☑
T006302	LONGOBUCCO	30	17	Pascolo 2	22	28	80	€ 158,28	€ 20 699,00	Valore Catastale	D.M. 05/03/75	Gest. CALABRIA VERDE	☐	☑
T006303	LONGOBUCCO	30	20	Pascolo Cesp	13	84	80	€ 53,64	€ 7 015,00	Valore Catastale	D.M. 05/03/75	Gest. CALABRIA VERDE	☐	☑
T006304	LONGOBUCCO	31	01	Fabbr Rurale	0	7	90	€ 0,00	€ 0,00	Valore Catastale	D.M. 05/03/75	Gest. CALABRIA VERDE	☐	☑
T006305	LONGOBUCCO	31	02	Seminativo 3	9	75	40	€ 125,94	€ 16 470,00	Valore Catastale	D.M. 05/03/75	Gest. CALABRIA VERDE	☐	☑
T006306	LONGOBUCCO	31	03	Bosco Alto 2	6	66	80	€ 25,83	€ 3 377,00	Valore Catastale	D.M. 05/03/75	Gest. CALABRIA VERDE	☐	☑
T006307	LONGOBUCCO	31	04	Bosco Alto 2	20	33	90	€ 78,79	€ 10 304,00	Valore Catastale	D.M. 05/03/75	Gest. CALABRIA VERDE	☐	☑
T006308	LONGOBUCCO	31	05	Pascolo 2	1	45	80	€ 10,35	€ 1 354,00	Valore Catastale	D.M. 05/03/75	Gest. CALABRIA VERDE	☐	☑
T006309	LONGOBUCCO	31	06	Bosco Alto 2	0	98	20	€ 3,80	€ 497,00	Valore Catastale	D.M. 05/03/75	Gest. CALABRIA VERDE	☐	☑
T006405	LONGOBUCCO	31	07	Bosco Alto 2	0	22	90	€ 0,89	€ 116,00	Valore Catastale	D.M. 05/03/75	Gest. CALABRIA VERDE	☐	☑
T006310	LONGOBUCCO	31	08	Pascolo 2	0	0	35	€ 0,03	€ 3,00	Valore Catastale	D.M. 05/03/75	Gest. CALABRIA VERDE	☐	☑
T006406	LONGOBUCCO	31	11	Bosco Alto 2	2	34	20	€ 9,08	€ 1 187,00	Valore Catastale	D.M. 05/03/75	Gest. CALABRIA VERDE	☐	☑
T006407	LONGOBUCCO	31	12	Seminativo 3	3	48	20	€ 44,96	€ 5 880,00	Valore Catastale	D.M. 05/03/75	Gest. CALABRIA VERDE	☐	☑
T010921	LONGOBUCCO	31	13	Pascolo Cesp	2	40	20	€ 9,30	€ 1 216,00	Valore Catastale	D.M. 05/03/75	Gest. CALABRIA VERDE	☐	☑

ID TERREN	Comune	Foglio	Part.la	Coltura	ha	a	ca	Reddito Dominicale	Valore 2016	Stima / Valore	Provenienza	Destinazione d'uso	Disp.	Indisp
T010922	LONGOBUCCO	31	14	Seminativo 3	0	11	0	€ 1,43	€ 186,00	Valore Catastale	D.M. 05/03/75	Gest. CALABRIA VERDE	☐	☑
T010923	LONGOBUCCO	31	15	Seminativo 3	0	45	10	€ 5,83	€ 762,00	Valore Catastale	D.M. 05/03/75	Gest. CALABRIA VERDE	☐	☑
T004337	LONGOBUCCO	31	16	Seminativo 3	0	57	20	€ 7,39	€ 966,00	Valore Catastale	D.M. 05/03/75	Gest. CALABRIA VERDE	☐	☑
T010924	LONGOBUCCO	31	17	Seminativo 3	1	44	80	€ 18,70	€ 2 446,00	Valore Catastale	D.M. 05/03/75	Gest. CALABRIA VERDE	☐	☑
T004338	LONGOBUCCO	31	18	Seminativo 3	0	86	90	€ 11,23	€ 1 468,00	Valore Catastale	D.M. 05/03/75	Gest. CALABRIA VERDE	☐	☑
T010925	LONGOBUCCO	31	19	Pascolo 2	0	62	70	€ 4,45	€ 582,00	Valore Catastale	D.M. 05/03/75	Gest. CALABRIA VERDE	☐	☑
T010926	LONGOBUCCO	31	20	Bosco Alto 2	1	80	90	€ 7,01	€ 917,00	Valore Catastale	D.M. 05/03/75	Gest. CALABRIA VERDE	☐	☑
T004339	LONGOBUCCO	31	21	Seminativo 3	4	40	0	€ 56,81	€ 7 430,00	Valore Catastale	D.M. 05/03/75	Gest. CALABRIA VERDE	☐	☑
T004340	LONGOBUCCO	31	22	Seminativo 3	1	82	50	€ 23,56	€ 3 082,00	Valore Catastale	D.M. 05/03/75	Gest. CALABRIA VERDE	☐	☑
T006311	LONGOBUCCO	31	24	Bosco Alto 2	0	56	70	€ 2,20	€ 288,00	Valore Catastale	D.M. 05/03/75	Gest. CALABRIA VERDE	☐	☑
T006312	LONGOBUCCO	31	25	Seminativo 3	5	32	60	€ 68,76	€ 8 993,00	Valore Catastale	D.M. 05/03/75	Gest. CALABRIA VERDE	☐	☑
T004341	LONGOBUCCO	31	26	Pascolo Cesp	5	15	40	€ 19,96	€ 2 611,00	Valore Catastale	D.M. 05/03/75	Gest. CALABRIA VERDE	☐	☑
T004342	LONGOBUCCO	31	27	Seminativo 3	0	62	90	€ 8,13	€ 1 063,00	Valore Catastale	D.M. 05/03/75	Gest. CALABRIA VERDE	☐	☑
T006414	LONGOBUCCO	31	28	Seminativo 3	0	88	50	€ 11,43	€ 1 494,00	Valore Catastale	D.M. 05/03/75	Gest. CALABRIA VERDE	☐	☑
T006417	LONGOBUCCO	31	29	Seminativo 3	2	35	50	€ 30,41	€ 3 977,00	Valore Catastale	D.M. 05/03/75	Gest. CALABRIA VERDE	☐	☑
T004343	LONGOBUCCO	31	30	Seminativo 3	0	41	20	€ 5,33	€ 696,00	Valore Catastale	D.M. 05/03/75	Gest. CALABRIA VERDE	☐	☑
T004344	LONGOBUCCO	31	31	Bosco Alto 2	3	91	0	€ 15,15	€ 1 981,00	Valore Catastale	D.M. 05/03/75	Gest. CALABRIA VERDE	☐	☑
T004345	LONGOBUCCO	31	32	Pascolo Cesp	3	93	90	€ 15,26	€ 1 996,00	Valore Catastale	D.M. 05/03/75	Gest. CALABRIA VERDE	☐	☑
T004346	LONGOBUCCO	31	33	Pascolo 2	1	1	50	€ 7,70	€ 1 007,00	Valore Catastale	D.M. 05/03/75	Gest. CALABRIA VERDE	☐	☑
T004347	LONGOBUCCO	31	34	Semin Irrig 2	0	49	90	€ 8,05	€ 1 053,00	Valore Catastale	D.M. 05/03/75	Gest. CALABRIA VERDE	☐	☑
T010927	LONGOBUCCO	31	35	Pascolo 2	0	74	20	€ 5,28	€ 690,00	Valore Catastale	D.M. 05/03/75	Gest. CALABRIA VERDE	☐	☑
T010928	LONGOBUCCO	31	36	Seminativo 3	0	40	20	€ 5,19	€ 678,00	Valore Catastale	D.M. 05/03/75	Gest. CALABRIA VERDE	☐	☑
T010929	LONGOBUCCO	31	37	Pascolo Cesp	1	22	20	€ 4,74	€ 620,00	Valore Catastale	D.M. 05/03/75	Gest. CALABRIA VERDE	☐	☑
T010930	LONGOBUCCO	31	38	Pascolo Cesp	2	72	80	€ 10,56	€ 1 381,00	Valore Catastale	D.M. 05/03/75	Gest. CALABRIA VERDE	☐	☑
T010931	LONGOBUCCO	31	39	Semin Irrig 3	0	35	60	€ 5,75	€ 752,00	Valore Catastale	D.M. 05/03/75	Gest. CALABRIA VERDE	☐	☑
T010932	LONGOBUCCO	31	40	Pascolo 3	0	12	30	€ 0,31	€ 41,00	Valore Catastale	D.M. 05/03/75	Gest. CALABRIA VERDE	☐	☑
T006415	LONGOBUCCO	31	44	Bosco Alto 2	6	93	0	€ 26,86	€ 3 513,00	Valore Catastale	ESPROPRIO		☐	☑
T006416	LONGOBUCCO	31	45	Bosco Alto 2	1	4	0	€ 4,04	€ 528,00	Valore Catastale	D.M. 05/03/75	Gest. CALABRIA VERDE	☐	☑
T006554	LONGOBUCCO	32	01	Bosco Alto 1	20	54	50	€ 79,58	€ 10 407,00	Valore Catastale	D.M. 05/03/75	Gest. CALABRIA VERDE	☐	☑
T006555	LONGOBUCCO	32	02	Seminativo 2	19	58	0	€ 252,80	€ 33 061,00	Valore Catastale	D.M. 05/03/75	Gest. CALABRIA VERDE	☐	☑
T006556	LONGOBUCCO	32	03	Pascolo 1	14	41	70	€ 102,38	€ 13 389,00	Valore Catastale	D.M. 05/03/75	Gest. CALABRIA VERDE	☐	☑
T006557	LONGOBUCCO	32	04	Pascolo 1	45	30	0	€ 321,69	€ 42 070,00	Valore Catastale	D.M. 05/03/75	Gest. CALABRIA VERDE	☐	☑
T006558	LONGOBUCCO	32	05	Pascolo Cesp	8	14	20	€ 31,54	€ 4 124,00	Valore Catastale	D.M. 05/03/75	Gest. CALABRIA VERDE	☐	☑

ID TERREN	Comune	Foglio	Part.la	Coltura	ha	a	ca	Reddito Dominicale	Valore 2016	Stima / Valore	Provenienza	Destinazione d'uso	Disp.	Indisp
T006559	LONGOBUCCO	32	06	Pascolo Cesp	8	58	30	€ 33,25	€ 4 348,00	Valore Catastale	D.M. 05/03/75	Gest. CALABRIA VERDE	☐	☑
T006560	LONGOBUCCO	32	07	Incolto prod	0	27	20	€ 0,35	€ 46,00	Valore Catastale	D.M. 05/03/75	Gest. CALABRIA VERDE	☐	☑
T004348	LONGOBUCCO	33	01	Pascolo 2	7	31	0	€ 51,91	€ 6 789,00	Valore Catastale	D.M. 05/03/75	Gest. CALABRIA VERDE	☐	☑
T004349	LONGOBUCCO	33	02	Seminativo 3	0	54	0	€ 6,98	€ 912,00	Valore Catastale	D.M. 05/03/75	Gest. CALABRIA VERDE	☐	☑
T004350	LONGOBUCCO	33	03	Pascolo 2	0	57	40	€ 4,08	€ 533,00	Valore Catastale	D.M. 05/03/75	Gest. CALABRIA VERDE	☐	☑
T004351	LONGOBUCCO	33	04	Seminativo 3	2	91	30	€ 37,61	€ 4 919,00	Valore Catastale	D.M. 05/03/75	Gest. CALABRIA VERDE	☐	☑
T004352	LONGOBUCCO	33	05	Pascolo 2	10	67	80	€ 75,83	€ 9 916,00	Valore Catastale	D.M. 05/03/75	Gest. CALABRIA VERDE	☐	☑
T004353	LONGOBUCCO	33	06	Bosco Alto 2	3	28	40	€ 12,73	€ 1 664,00	Valore Catastale	D.M. 05/03/75	Gest. CALABRIA VERDE	☐	☑
T004354	LONGOBUCCO	33	10	Pascolo 2	3	70	70	€ 26,33	€ 3 443,00	Valore Catastale	D.M. 05/03/75	Gest. CALABRIA VERDE	☐	☑
T004355	LONGOBUCCO	33	11	Pascolo 2	3	36	80	€ 1,98	€ 258,00	Valore Catastale	D.M. 05/03/75	Gest. CALABRIA VERDE	☐	☑
T004356	LONGOBUCCO	33	12	Seminativo 3	0	15	30	€ 1,98	€ 258,00	Valore Catastale	D.M. 05/03/75	Gest. CALABRIA VERDE	☐	☑
T004357	LONGOBUCCO	33	13	Seminativo 3	0	29	20	€ 3,78	€ 494,00	Valore Catastale	D.M. 05/03/75	Gest. CALABRIA VERDE	☐	☑
T004358	LONGOBUCCO	33	14	Bosco Alto 2	16	59	30	€ 64,28	€ 8 406,00	Valore Catastale	D.M. 05/03/75	Gest. CALABRIA VERDE	☐	☑
T004359	LONGOBUCCO	33	15	Pascolo 2	26	48	30	€ 188,06	€ 24 595,00	Valore Catastale	D.M. 05/03/75	Gest. CALABRIA VERDE	☐	☑
T004360	LONGOBUCCO	34	01	Bosco Alto 2	2	55	10	€ 9,88	€ 1 291,00	Valore Catastale	D.M. 05/03/75	Gest. CALABRIA VERDE	☐	☑
T004361	LONGOBUCCO	34	05	Pascolo 2	6	1	80	€ 42,74	€ 5 589,00	Valore Catastale	D.M. 05/03/75	Gest. CALABRIA VERDE	☐	☑
T004362	LONGOBUCCO	34	06	Pascolo 2	5	79	30	€ 41,14	€ 5 380,00	Valore Catastale	D.M. 05/03/75	Gest. CALABRIA VERDE	☐	☑
T004363	LONGOBUCCO	34	07	Seminativo 3	0	59	30	€ 7,66	€ 1 002,00	Valore Catastale	D.M. 05/03/75	Gest. CALABRIA VERDE	☐	☑
T004364	LONGOBUCCO	34	08	Seminativo 3	0	50	60	€ 6,54	€ 855,00	Valore Catastale	D.M. 05/03/75	Gest. CALABRIA VERDE	☐	☑
T004365	LONGOBUCCO	34	09	Pascolo 2	1	51	40	€ 10,75	€ 1 406,00	Valore Catastale	D.M. 05/03/75	Gest. CALABRIA VERDE	☐	☑
T004366	LONGOBUCCO	34	10	Pascolo Arb 2	4	1	20	€ 23,31	€ 3 049,00	Valore Catastale	D.M. 05/03/75	Gest. CALABRIA VERDE	☐	☑
T006580	LONGOBUCCO	34	12	Seminativo 3	0	68	80	€ 8,89	€ 1 162,00	Valore Catastale	D.M. 05/03/75	Gest. CALABRIA VERDE	☐	☑
T004367	LONGOBUCCO	34	13	Bosco Ceduo	5	7	80	€ 16,39	€ 2 143,00	Valore Catastale	D.M. 05/03/75	Gest. CALABRIA VERDE	☐	☑
T004368	LONGOBUCCO	34	14	Seminativo 3	1	88	60	€ 24,35	€ 3 184,00	Valore Catastale	D.M. 05/03/75	Gest. CALABRIA VERDE	☐	☑
T006561	LONGOBUCCO	34	15	Pascolo Cesp	24	33	70	€ 94,26	€ 12 328,00	Valore Catastale	D.M. 05/03/75	Gest. CALABRIA VERDE	☐	☑
T006562	LONGOBUCCO	34	16	Pascolo 1	0	88	60	€ 6,29	€ 822,00	Valore Catastale	D.M. 05/03/75	Gest. CALABRIA VERDE	☐	☑
T004369	LONGOBUCCO	34	17	Pascolo Cesp	12	94	0	€ 50,13	€ 6 555,00	Valore Catastale	D.M. 05/03/75	Gest. CALABRIA VERDE	☐	☑
T004370	LONGOBUCCO	34	18	Seminativo 3	1	58	50	€ 20,46	€ 2 676,00	Valore Catastale	D.M. 05/03/75	Gest. CALABRIA VERDE	☐	☑
T004371	LONGOBUCCO	34	19	Seminativo 3	2	33	60	€ 30,16	€ 3 945,00	Valore Catastale	D.M. 05/03/75	Gest. CALABRIA VERDE	☐	☑
T004372	LONGOBUCCO	34	20	Bosco Ceduo	3	75	70	€ 26,68	€ 3 489,00	Valore Catastale	D.M. 05/03/75	Gest. CALABRIA VERDE	☐	☑
T004373	LONGOBUCCO	34	21	Bosco Ceduo	7	17	20	€ 50,93	€ 6 660,00	Valore Catastale	D.M. 05/03/75	Gest. CALABRIA VERDE	☐	☑
T006581	LONGOBUCCO	34	23	Bosco Ceduo	0	76	70	€ 5,45	€ 713,00	Valore Catastale	D.M. 05/03/75	Gest. CALABRIA VERDE	☐	☑
T004374	LONGOBUCCO	34	24	Pascolo Arb 2	10	60	0	€ 61,70	€ 8 069,00	Valore Catastale	D.M. 05/03/75	Gest. CALABRIA VERDE	☐	☑

ID TERREN	Comune	Foglio	Part.la	Coltura	ha	a	ca	Reddito Dominicale	Valore 2016	Stima / Valore	Provenienza	Destinazione d'uso	Disp.	Indisp
T006333	LONGOBUCCO	34	25	Seminativo 3	1	40	0	€ 61,70	€ 8 069,00	Valore Catastale	D.M. 05/03/75	Gest. CALABRIA VERDE	☐	☑
T004375	LONGOBUCCO	34	26	Pascolo Cesp	4	8	70	€ 15,83	€ 2 070,00	Valore Catastale	D.M. 05/03/75	Gest. CALABRIA VERDE	☐	☑
T004376	LONGOBUCCO	34	27	Pascolo Cesp	5	76	80	€ 22,34	€ 2 921,00	Valore Catastale	D.M. 05/03/75	Gest. CALABRIA VERDE	☐	☑
T004377	LONGOBUCCO	34	28	Bosco Alto 2	1	60	80	€ 6,23	€ 814,00	Valore Catastale	D.M. 05/03/75	Gest. CALABRIA VERDE	☐	☑
T004378	LONGOBUCCO	34	29	Pascolo 2	5	0	10	€ 35,65	€ 4 662,00	Valore Catastale	D.M. 05/03/75	Gest. CALABRIA VERDE	☐	☑
T006334	LONGOBUCCO	34	33	Semin Irrig 2	0	47	0	€ 36,20	€ 4 734,00	Valore Catastale	ESPROPRIO		☐	☑
T006322	LONGOBUCCO	34	34	Bosco Alto 2	0	17	0	€ 12,85	€ 1 681,00	Valore Catastale	ESPROPRIO		☐	☑
T006320	LONGOBUCCO	34	35	Semin Irrig 2	0	19	0	€ 18,51	€ 2 421,00	Valore Catastale	ESPROPRIO		☐	☑
T006321	LONGOBUCCO	34	37	Semin Irrig 2	3	31	0	€ 4,99	€ 652,00	Valore Catastale	ESPROPRIO		☐	☑
T006323	LONGOBUCCO	34	39	Semin Irrig 2	1	15	0	€ 4,63	€ 605,00	Valore Catastale	ESPROPRIO		☐	☑
T006329	LONGOBUCCO	34	42	Pascolo Cesp	0	7	0	€ 2,34	€ 306,00	Valore Catastale	ESPROPRIO		☐	☑
T006324	LONGOBUCCO	34	44	Bosco Ceduo	0	39	0	€ 14,89	€ 1 947,00	Valore Catastale	ESPROPRIO		☐	☑
T006335	LONGOBUCCO	34	48	Bosco Alto 2	0	28	0	€ 1,83	€ 239,00	Valore Catastale	ESPROPRIO		☐	☑
T006336	LONGOBUCCO	34	49	Pascolo Cesp	0	53	0	€ 1,09	€ 142,00	Valore Catastale	ESPROPRIO		☐	☑
T006327	LONGOBUCCO	34	50	Bosco Ceduo	1	81	0	€ 8,30	€ 1 085,00	Valore Catastale	ESPROPRIO		☐	☑
T006338	LONGOBUCCO	34	51	Bosco Alto 2	0	12	0	€ 10,26	€ 1 342,00	Valore Catastale	ESPROPRIO		☐	☑
T006325	LONGOBUCCO	34	52	Semin Irrig 2	0	28	0	€ 10,23	€ 1 337,00	Valore Catastale	ESPROPRIO		☐	☑
T006326	LONGOBUCCO	34	54	Semin Irrig 2	0	64	0	€ 7,41	€ 969,00	Valore Catastale	ESPROPRIO		☐	☑
T006331	LONGOBUCCO	34	57	Bosco Ceduo	1	58	0	€ 6,04	€ 790,00	Valore Catastale	ESPROPRIO		☐	☑
T006337	LONGOBUCCO	34	58	Bosco Ceduo	2	65	0	€ 6,91	€ 904,00	Valore Catastale	ESPROPRIO		☐	☑
T006330	LONGOBUCCO	34	59	Semin Irrig 2	0	46	0	€ 1,84	€ 240,00	Valore Catastale	ESPROPRIO		☐	☑
T004379	LONGOBUCCO	35	21	Pascolo 2	6	86	60	€ 48,76	€ 6 377,00	Valore Catastale	D.M. 05/03/75	Gest. CALABRIA VERDE	☐	☑
T004380	LONGOBUCCO	35	26	Bosco Alto 2	1	9	0	€ 4,23	€ 553,00	Valore Catastale	D.M. 05/03/75	Gest. CALABRIA VERDE	☐	☑
T004381	LONGOBUCCO	35	28	Seminativo 3	1	41	0	€ 18,20	€ 2 380,00	Valore Catastale	D.M. 05/03/75	Gest. CALABRIA VERDE	☐	☑
T004382	LONGOBUCCO	35	29	Pascolo 2	1	90	60	€ 13,54	€ 1 770,00	Valore Catastale	D.M. 05/03/75	Gest. CALABRIA VERDE	☐	☑
T006348	LONGOBUCCO	35	33	Bosco Alto 2	2	93	0	€ 13,54	€ 1 770,00	Valore Catastale	D.M. 05/03/75	Gest. CALABRIA VERDE	☐	☑
T004383	LONGOBUCCO	35	34	Pascolo 2	1	89	20	€ 13,44	€ 1 757,00	Valore Catastale	D.M. 05/03/75	Gest. CALABRIA VERDE	☐	☑
T004384	LONGOBUCCO	35	36	Pascolo Cesp	1	6	20	€ 4,11	€ 538,00	Valore Catastale	D.M. 05/03/75	Gest. CALABRIA VERDE	☐	☑
T004385	LONGOBUCCO	35	37	Pascolo 3	4	87	10	€ 12,58	€ 1 645,00	Valore Catastale	D.M. 05/03/75	Gest. CALABRIA VERDE	☐	☑
T004386	LONGOBUCCO	35	38	Seminativo 3	1	15	60	€ 14,93	€ 1 952,00	Valore Catastale	D.M. 05/03/75	Gest. CALABRIA VERDE	☐	☑
T004387	LONGOBUCCO	35	39	Bosco Ceduo	45	94	70	€ 148,31	€ 19 396,00	Valore Catastale	D.M. 05/03/75	Gest. CALABRIA VERDE	☐	☑
T004388	LONGOBUCCO	35	42	Bosco Alto 2	1	1	60	€ 4,09	€ 535,00	Valore Catastale	D.M. 05/03/75	Gest. CALABRIA VERDE	☐	☑
T004389	LONGOBUCCO	35	48	Incolto prod	2	60	70			Valore Catastale	D.M. 05/03/75	Gest. CALABRIA VERDE	☐	☑

ID TERREN	Comune	Foglio	Part.la	Coltura	ha	a	ca	Reddito Dominicale	Valore 2016	Stima / Valore	Provenienza	Destinazione d'uso	Disp.	Indisp
T006349	LONGOBUCCO	35	78	Pascolo 2	0	19	0	€ 1,38	€ 180,00	Valore Catastale	D.M. 05/03/75	Gest. CALABRIA VERDE	☐	☑
T004390	LONGOBUCCO	36	02	Bosco Alto 2	3	73	60	€ 14,48	€ 1 893,00	Valore Catastale	D.M. 05/03/75	Gest. CALABRIA VERDE	☐	☑
T004391	LONGOBUCCO	36	03	Seminativo 4	2	61	40	€ 16,88	€ 2 207,00	Valore Catastale	D.M. 05/03/75	Gest. CALABRIA VERDE	☐	☑
T006544	LONGOBUCCO	36	04	Pascolo Cesp	0	75	0	€ 2,94	€ 384,00	Valore Catastale	D.M. 05/03/75	Gest. CALABRIA VERDE	☐	☑
T004392	LONGOBUCCO	36	06	Bosco Ceduo	2	83	10	€ 9,14	€ 1 195,00	Valore Catastale	D.M. 05/03/75	Gest. CALABRIA VERDE	☐	☑
T004393	LONGOBUCCO	36	07	Semin Irrig Ar	0	15	10	€ 5,36	€ 701,00	Valore Catastale	D.M. 05/03/75	Gest. CALABRIA VERDE	☐	☑
T006545	LONGOBUCCO	36	12	Pascolo 1	2	42	0	€ 17,19	€ 2 248,00	Valore Catastale	D.M. 05/03/75	Gest. CALABRIA VERDE	☐	☑
T004397	LONGOBUCCO	36	122	Incolto prod	0	58	20			Valore Catastale	D.M. 05/03/75	Gest. CALABRIA VERDE	☐	☑
T004394	LONGOBUCCO	36	19	Pascolo 3	6	59	60	€ 17,04	€ 2 228,00	Valore Catastale	D.M. 05/03/75	Gest. CALABRIA VERDE	☐	☑
T006354	LONGOBUCCO	36	23	Bosco Alto 2	5	29	0	€ 20,50	€ 2 681,00	Valore Catastale	ESPROPRIO		☐	☑
T004395	LONGOBUCCO	36	24	Pascolo Arb 2	2	35	40	€ 13,68	€ 1 788,00	Valore Catastale	D.M. 05/03/75	Gest. CALABRIA VERDE	☐	☑
T006350	LONGOBUCCO	36	28	Seminativo 3	3	41	0	€ 44,11	€ 5 769,00	Valore Catastale	ESPROPRIO		☐	☑
T006353	LONGOBUCCO	36	31	Seminativo 3	0	64	0	€ 8,34	€ 1 090,00	Valore Catastale	ESPROPRIO		☐	☑
T006352	LONGOBUCCO	36	34	Pascolo 2	1	89	0	€ 13,44	€ 1 757,00	Valore Catastale	ESPROPRIO		☐	☑
T004396	LONGOBUCCO	36	48	Pascolo 3	2	53	20			Valore Catastale	D.M. 05/03/75	Gest. CALABRIA VERDE	☐	☑
T006546	LONGOBUCCO	36	62	Seminativo 2	0	71	90	€ 9,29	€ 1 215,00	Valore Catastale	D.M. 05/03/75	Gest. CALABRIA VERDE	☐	☑
T006351	LONGOBUCCO	36	83	Bosco Ceduo	1	35	0	€ 4,38	€ 572,00	Valore Catastale	ESPROPRIO		☐	☑
T004398	LONGOBUCCO	37	26	Bosco Alto 2	1	83	50	€ 7,11	€ 930,00	Valore Catastale	D.M. 05/03/75	Gest. CALABRIA VERDE	☐	☑
T006547	LONGOBUCCO	37	29	Seminativo 2	2	15	0	€ 55,70	€ 7 284,00	Valore Catastale	ESPROPRIO		☐	☑
T006314	LONGOBUCCO	37	53	Seminativo 3	0	0	0	€ 8,94	€ 1 169,00	Valore Catastale	D.M. 05/03/75	Gest. CALABRIA VERDE	☐	☑
T004399	LONGOBUCCO	37	75	Bosco Alto 1	3	46	50	€ 24,60	€ 3 217,00	Valore Catastale	D.M. 05/03/75	Gest. CALABRIA VERDE	☐	☑
T004400	LONGOBUCCO	43	113	Semin Arb 2	0	1	20	€ 0,31	€ 41,00	Valore Catastale	D.M. 05/03/75	Gest. CALABRIA VERDE	☐	☑
T004402	LONGOBUCCO	62	136	Pascolo Cesp	0	3	80	€ 0,23	€ 29,00	Valore Catastale	D.M. 05/03/75	Gest. CALABRIA VERDE	☐	☑
T004403	LONGOBUCCO	62	138	Pascolo 3	0	1	10	€ 0,03	€ 3,00	Valore Catastale	D.M. 05/03/75	Gest. CALABRIA VERDE	☐	☑
T004401	LONGOBUCCO	62	14	Semin Irrig Ar	0	0	94	€ 0,34	€ 44,00	Valore Catastale	D.M. 05/03/75	Gest. CALABRIA VERDE	☐	☑
T004404	LONGOBUCCO	63	63	Bosco Ceduo	0	82	80	€ 5,88	€ 768,00	Valore Catastale	D.M. 05/03/75	Gest. CALABRIA VERDE	☐	☑
T004405	LONGOBUCCO	63	90	Semin Arb 3	0	36	80	€ 4,75	€ 621,00	Valore Catastale	D.M. 05/03/75	Gest. CALABRIA VERDE	☐	☑
T006451	LONGOBUCCO	72	122	Pascolo 2	0	52	0	€ 3,74	€ 489,00	Valore Catastale	ESPROPRIO		☐	☑
T004406	LONGOBUCCO	72	13	Pascolo 2	7	86	80	€ 55,88	€ 7 307,00	Valore Catastale	D.M. 05/03/75	Gest. CALABRIA VERDE	☐	☑
T004407	LONGOBUCCO	72	14	Pascolo 2	2	62	90	€ 18,68	€ 2 442,00	Valore Catastale	D.M. 05/03/75	Gest. CALABRIA VERDE	☐	☑
T004408	LONGOBUCCO	72	15	Seminativo 2	0	99	90	€ 25,80	€ 3 374,00	Valore Catastale	D.M. 05/03/75	Gest. CALABRIA VERDE	☐	☑
T004409	LONGOBUCCO	72	16	Pascolo 3	0	21	50	€ 0,55	€ 72,00	Valore Catastale	D.M. 05/03/75	Gest. CALABRIA VERDE	☐	☑
T004410	LONGOBUCCO	72	18	Seminativo 2	0	71	10	€ 18,36	€ 2 401,00	Valore Catastale	D.M. 05/03/75	Gest. CALABRIA VERDE	☐	☑

ID TERREN	Comune	Foglio	Part.la	Coltura	ha	a	ca	Reddito Dominicale	Valore 2016	Stima / Valore	Provenienza	Destinazione d'uso	Disp.	Indisp
T004411	LONGOBUCCO	72	19	Pascolo Cesp	1	62	20	€ 6,29	€ 822,00	Valore Catastale	D.M. 05/03/75	Gest. CALABRIA VERDE	☐	☑
T006450	LONGOBUCCO	72	21	Seminativo 2	2	88	0	€ 74,40	€ 9 730,00	Valore Catastale	D.M. 05/03/75	Gest. CALABRIA VERDE	☐	☑
T004412	LONGOBUCCO	72	22	Pascolo Cesp	3	33	0	€ 12,90	€ 1 687,00	Valore Catastale	D.M. 05/03/75	Gest. CALABRIA VERDE	☐	☑
T004413	LONGOBUCCO	72	28	Bosco Alto 2	4	56	20	€ 17,68	€ 2 312,00	Valore Catastale	D.M. 05/03/75	Gest. CALABRIA VERDE	☐	☑
T004414	LONGOBUCCO	72	29	Seminativo 2	2	15	70	€ 55,70	€ 7 284,00	Valore Catastale	D.M. 05/03/75	Gest. CALABRIA VERDE	☐	☑
T004415	LONGOBUCCO	72	56	Seminativo 3	1	10	30	€ 14,24	€ 1 862,00	Valore Catastale	D.M. 05/03/75	Gest. CALABRIA VERDE	☐	☑
T004416	LONGOBUCCO	72	57	Bosco Alto 2	2	0	20	€ 7,84	€ 1 025,00	Valore Catastale	D.M. 05/03/75	Gest. CALABRIA VERDE	☐	☑
T004417	LONGOBUCCO	72	61	Pascolo Cesp	3	74	20	€ 21,74	€ 2 843,00	Valore Catastale	D.M. 05/03/75	Gest. CALABRIA VERDE	☐	☑
T004418	LONGOBUCCO	72	67	Bosco Alto 2	1	79	30	€ 6,95	€ 909,00	Valore Catastale	D.M. 05/03/75	Gest. CALABRIA VERDE	☐	☑
T004419	LONGOBUCCO	73	02	Seminativo 3	0	17	80	€ 2,30	€ 301,00	Valore Catastale	D.M. 05/03/75	Gest. CALABRIA VERDE	☐	☑
T004420	LONGOBUCCO	73	07	Bosco Alto 2	4	25	0	€ 16,46	€ 2 153,00	Valore Catastale	D.M. 05/03/75	Gest. CALABRIA VERDE	☐	☑
T004421	LONGOBUCCO	73	23	Bosco Alto 2	5	29	40	€ 20,50	€ 2 681,00	Valore Catastale	D.M. 05/03/75	Gest. CALABRIA VERDE	☐	☑
T004422	LONGOBUCCO	73	36	Seminativo 3	1	80	0	€ 23,24	€ 3 039,00	Valore Catastale	D.M. 05/03/75	Gest. CALABRIA VERDE	☐	☑
T004423	LONGOBUCCO	73	37	Seminativo 3	2	44	10	€ 31,51	€ 4 121,00	Valore Catastale	D.M. 05/03/75	Gest. CALABRIA VERDE	☐	☑
T004424	LONGOBUCCO	73	39	Seminativo 3	0	80	30	€ 10,36	€ 1 355,00	Valore Catastale	D.M. 05/03/75	Gest. CALABRIA VERDE	☐	☑
T004425	LONGOBUCCO	73	40	Pascolo Cesp	8	89	90	€ 34,48	€ 4 509,00	Valore Catastale	D.M. 05/03/75	Gest. CALABRIA VERDE	☐	☑
T004426	LONGOBUCCO	73	43	Bosco Alto 2	3	17	70	€ 12,30	€ 1 609,00	Valore Catastale	D.M. 05/03/75	Gest. CALABRIA VERDE	☐	☑
T004427	LONGOBUCCO	73	44	Pascolo Cesp	18	79	60	€ 72,80	€ 9 521,00	Valore Catastale	D.M. 05/03/75	Gest. CALABRIA VERDE	☐	☑
T004428	LONGOBUCCO	73	45	Seminativo 3	0	37	90	€ 4,89	€ 639,00	Valore Catastale	D.M. 05/03/75	Gest. CALABRIA VERDE	☐	☑
T004429	LONGOBUCCO	73	46	Seminativo 3	0	49	0	€ 6,33	€ 827,00	Valore Catastale	D.M. 05/03/75	Gest. CALABRIA VERDE	☐	☑
T004430	LONGOBUCCO	73	47	Seminativo 3	0	25	0	€ 3,23	€ 422,00	Valore Catastale	D.M. 05/03/75	Gest. CALABRIA VERDE	☐	☑
T004431	LONGOBUCCO	73	55	Pascolo Cesp	4	79	70	€ 18,58	€ 2 429,00	Valore Catastale	D.M. 05/03/75	Gest. CALABRIA VERDE	☐	☑
T004432	LONGOBUCCO	73	56	Pascolo Cesp	6	39	70	€ 24,78	€ 3 240,00	Valore Catastale	D.M. 05/03/75	Gest. CALABRIA VERDE	☐	☑
T004433	LONGOBUCCO	73	57	Pascolo 2	1	72	0	€ 12,21	€ 1 597,00	Valore Catastale	D.M. 05/03/75	Gest. CALABRIA VERDE	☐	☑
T004434	LONGOBUCCO	73	61	Pascolo 3	4	31	70	€ 11,15	€ 1 458,00	Valore Catastale	D.M. 05/03/75	Gest. CALABRIA VERDE	☐	☑
T004435	LONGOBUCCO	73	62	Pascolo Cesp	1	76	10	€ 6,83	€ 893,00	Valore Catastale	D.M. 05/03/75	Gest. CALABRIA VERDE	☐	☑
T004436	LONGOBUCCO	73	63	Seminativo 3	1	11	60	€ 14,41	€ 1 885,00	Valore Catastale	D.M. 05/03/75	Gest. CALABRIA VERDE	☐	☑
T004437	LONGOBUCCO	73	64	Bosco Alto 2	3	57	40	€ 13,84	€ 1 810,00	Valore Catastale	D.M. 05/03/75	Gest. CALABRIA VERDE	☐	☑
T006428	LONGOBUCCO	74	01	Bosco Ceduo	2	76	20	€ 8,91	€ 1 166,00	Valore Catastale	D.M. 05/03/75	Gest. CALABRIA VERDE	☐	☑
T006429	LONGOBUCCO	74	04	Seminativo 3	0	13	0	€ 1,70	€ 222,00	Valore Catastale	D.M. 05/03/75	Gest. CALABRIA VERDE	☐	☑
T006313	LONGOBUCCO	74	08	Pascolo Arb 1	1	53	90	€ 13,91	€ 1 819,00	Valore Catastale	D.M. 05/03/75	Gest. CALABRIA VERDE	☐	☑
T006381	LONGOBUCCO	74	09	Cast frutto 2	1	49	10	€ 19,25	€ 2 518,00	Valore Catastale	D.M. 05/03/75	Gest. CALABRIA VERDE	☐	☑
T004439	LONGOBUCCO	74	11	Bosco Alto 2	1	17	10	€ 4,54	€ 593,00	Valore Catastale	D.M. 05/03/75	Gest. CALABRIA VERDE	☐	☑

ID TERREN	Comune	Foglio	Part.la	Coltura	ha	a	ca	Reddito Dominicale	Valore 2016	Stima / Valore	Provenienza	Destinazione d'uso	Disp.	Indisp
T004440	LONGOBUCCO	74	12	Bosco Ceduo	0	56	30	€ 1,81	€ 237,00	Valore Catastale	D.M. 05/03/75	Gest. CALABRIA VERDE	☐	☑
T004441	LONGOBUCCO	74	13	Cast frutto 2	1	28	50	€ 16,59	€ 2 169,00	Valore Catastale	D.M. 05/03/75	Gest. CALABRIA VERDE	☐	☑
T004442	LONGOBUCCO	74	14	Cast frutto 2	5	88	50	€ 75,99	€ 9 938,00	Valore Catastale	D.M. 05/03/75	Gest. CALABRIA VERDE	☐	☑
T006548	LONGOBUCCO	74	17	Cast frutto 3	1	77	70	€ 18,35	€ 2 400,00	Valore Catastale	D.M. 05/03/75	Gest. CALABRIA VERDE	☐	☑
T004443	LONGOBUCCO	74	19	Pascolo 2	6	86	30	€ 48,74	€ 6 374,00	Valore Catastale	D.M. 05/03/75	Gest. CALABRIA VERDE	☐	☑
T004444	LONGOBUCCO	74	22	Pascolo 2	2	60	30	€ 18,49	€ 2 418,00	Valore Catastale	D.M. 05/03/75	Gest. CALABRIA VERDE	☐	☑
T004445	LONGOBUCCO	74	23	Pascolo 2	11	42	60	€ 81,14	€ 10 611,00	Valore Catastale	D.M. 05/03/75	Gest. CALABRIA VERDE	☐	☑
T004446	LONGOBUCCO	74	24	Cast frutto 2	1	34	60	€ 17,38	€ 2 272,00	Valore Catastale	D.M. 05/03/75	Gest. CALABRIA VERDE	☐	☑
T004447	LONGOBUCCO	74	29	Seminativo 3	0	42	80	€ 5,53	€ 723,00	Valore Catastale	D.M. 05/03/75	Gest. CALABRIA VERDE	☐	☑
T004448	LONGOBUCCO	74	30	Pascolo Cesp	1	31	50	€ 5,09	€ 665,00	Valore Catastale	D.M. 05/03/75	Gest. CALABRIA VERDE	☐	☑
T006382	LONGOBUCCO	74	32	Pascolo Cesp	0	13	0	€ 0,50	€ 65,00	Valore Catastale	D.M. 05/03/75	Gest. CALABRIA VERDE	☐	☑
T004449	LONGOBUCCO	74	34	Incolto prod	0	25	60			Valore Catastale	D.M. 05/03/75	Gest. CALABRIA VERDE	☐	☑
T004450	LONGOBUCCO	74	35	Pascolo Cesp	0	50	70	€ 1,96	€ 257,00	Valore Catastale	D.M. 05/03/75	Gest. CALABRIA VERDE	☐	☑
T004451	LONGOBUCCO	74	36	Bosco Ceduo	0	35	60	€ 1,15	€ 150,00	Valore Catastale	D.M. 05/03/75	Gest. CALABRIA VERDE	☐	☑
T004452	LONGOBUCCO	74	37	Pascolo Cesp	0	90	10	€ 3,65	€ 477,00	Valore Catastale	D.M. 05/03/75	Gest. CALABRIA VERDE	☐	☑
T004453	LONGOBUCCO	74	38	Pascolo Cesp	0	77	30	€ 3,00	€ 392,00	Valore Catastale	D.M. 05/03/75	Gest. CALABRIA VERDE	☐	☑
T004454	LONGOBUCCO	74	41	Cast frutto 2	0	30	40	€ 4,44	€ 580,00	Valore Catastale	D.M. 05/03/75	Gest. CALABRIA VERDE	☐	☑
T004455	LONGOBUCCO	74	42	Pascolo Arb 2	1	8	50	€ 6,30	€ 824,00	Valore Catastale	D.M. 05/03/75	Gest. CALABRIA VERDE	☐	☑
T004456	LONGOBUCCO	74	43	Cast frutto 3	2	42	90	€ 25,09	€ 3 281,00	Valore Catastale	D.M. 05/03/75	Gest. CALABRIA VERDE	☐	☑
T004457	LONGOBUCCO	74	44	Incolto prod	0	71	70			Valore Catastale	D.M. 05/03/75	Gest. CALABRIA VERDE	☐	☑
T006430	LONGOBUCCO	74	50	Bosco Alto 2	6	99	0	€ 27,09	€ 3 543,00	Valore Catastale	ESPROPRIO		☐	☑
T004438	LONGOBUCCO	74	64	Pascolo Arb 1	1	17	0	€ 13,91	€ 1 819,00	Valore Catastale	D.M. 05/03/75	Gest. CALABRIA VERDE	☐	☑
T010933	LONGOBUCCO	77	117	Pascolo 3	0	1	60	€ 0,04	€ 5,00	Valore Catastale	D.M. 05/03/75	Gest. CALABRIA VERDE	☐	☑
T010934	LONGOBUCCO	77	118	Pascolo 3	0	3	10	€ 0,08	€ 10,00	Valore Catastale	D.M. 05/03/75	Gest. CALABRIA VERDE	☐	☑
T006408	LONGOBUCCO	79	14	Seminativo 3	0	11	0	€ 1,43	€ 186,00	Valore Catastale	ESPROPRIO		☐	☑
T004458	LONGOBUCCO	79	15	Pascolo Cesp	3	81	80	€ 22,19	€ 2 902,00	Valore Catastale	D.M. 05/03/75	Gest. CALABRIA VERDE	☐	☑
T004459	LONGOBUCCO	79	16	Seminativo 3	2	85	0	€ 36,80	€ 4 813,00	Valore Catastale	D.M. 05/03/75	Gest. CALABRIA VERDE	☐	☑
T006409	LONGOBUCCO	79	17	Seminativo 3	1	44	0	€ 18,70	€ 2 446,00	Valore Catastale	ESPROPRIO		☐	☑
T006410	LONGOBUCCO	79	19	Pascolo 2	0	62	0	€ 4,45	€ 582,00	Valore Catastale	ESPROPRIO		☐	☑
T006411	LONGOBUCCO	79	20	Bosco Alto 2	1	80	0	€ 110,00	€ 14 386,00	Valore Catastale	ESPROPRIO		☐	☑
T004460	LONGOBUCCO	79	23	Bosco Ceduo	1	89	90	€ 13,49	€ 1 764,00	Valore Catastale	D.M. 05/03/75	Gest. CALABRIA VERDE	☐	☑
T004461	LONGOBUCCO	79	24	Bosco Ceduo	2	20	30	€ 15,65	€ 2 047,00	Valore Catastale	D.M. 05/03/75	Gest. CALABRIA VERDE	☐	☑
T004462	LONGOBUCCO	79	25	Pascolo Cesp	0	69	60	€ 4,05	€ 530,00	Valore Catastale	D.M. 05/03/75	Gest. CALABRIA VERDE	☐	☑

ID TERREN	Comune	Foglio	Part.la	Coltura	ha	a	ca	Reddito Dominicale	Valore 2016	Stima / Valore	Provenienza	Destinazione d'uso	Disp.	Indisp
T004463	LONGOBUCCO	80	02	Incolto prod	0	11	50			Valore Catastale	D.M. 05/03/75	Gest. CALABRIA VERDE	☐	☑
T006549	LONGOBUCCO	80	04	Pascolo 1	10	46	20	€ 74,33	€ 9 720,00	Valore Catastale	D.M. 05/03/75	Gest. CALABRIA VERDE	☐	☑
T006550	LONGOBUCCO	80	05	Pascolo Arb 1	0	86	0	€ 7,78	€ 1 017,00	Valore Catastale	D.M. 05/03/75	Gest. CALABRIA VERDE	☐	☑
T004464	LONGOBUCCO	80	06	Pascolo 2	10	97	90	€ 77,96	€ 10 196,00	Valore Catastale	D.M. 05/03/75	Gest. CALABRIA VERDE	☐	☑
T004465	LONGOBUCCO	80	08	Cast frutto 2	0	76	0	€ 9,81	€ 1 283,00	Valore Catastale	D.M. 05/03/75	Gest. CALABRIA VERDE	☐	☑
T004466	LONGOBUCCO	80	10	Cast frutto 3	2	63	80	€ 27,25	€ 3 564,00	Valore Catastale	D.M. 05/03/75	Gest. CALABRIA VERDE	☐	☑
T006540	LONGOBUCCO	80	11	Pascolo Arb 1	0	65	30	€ 5,90	€ 772,00	Valore Catastale	D.M. 05/03/75	Gest. CALABRIA VERDE	☐	☑
T006551	LONGOBUCCO	80	12	Cast frutto 3	4	43	40	€ 45,80	€ 5 990,00	Valore Catastale	D.M. 05/03/75	Gest. CALABRIA VERDE	☐	☑
T004467	LONGOBUCCO	80	18	Pascolo Cesp	0	23	70	€ 0,91	€ 119,00	Valore Catastale	D.M. 05/03/75	Gest. CALABRIA VERDE	☐	☑
T004468	LONGOBUCCO	80	19	Cast frutto 3	2	34	60	€ 24,24	€ 3 170,00	Valore Catastale	D.M. 05/03/75	Gest. CALABRIA VERDE	☐	☑
T004469	LONGOBUCCO	80	20	Cast frutto 3	4	79	90	€ 49,58	€ 6 483,00	Valore Catastale	D.M. 05/03/75	Gest. CALABRIA VERDE	☐	☑
T004470	LONGOBUCCO	80	21	Incolto prod	0	51	10			Valore Catastale	D.M. 05/03/75	Gest. CALABRIA VERDE	☐	☑
T004471	LONGOBUCCO	80	33	Semin Arb 2	0	8	10	€ 2,88	€ 376,00	Valore Catastale	D.M. 05/03/75	Gest. CALABRIA VERDE	☐	☑
T006552	LONGOBUCCO	80	34	Pascolo Cesp	0	58	50	€ 3,40	€ 445,00	Valore Catastale	D.M. 05/03/75	Gest. CALABRIA VERDE	☐	☑
T006553	LONGOBUCCO	80	35	Pascolo Cesp	0	70	50	€ 2,73	€ 356,00	Valore Catastale	D.M. 05/03/75	Gest. CALABRIA VERDE	☐	☑
T004472	LONGOBUCCO	80	36	Semin Irrig 3	0	7	80	€ 1,26	€ 165,00	Valore Catastale	D.M. 05/03/75	Gest. CALABRIA VERDE	☐	☑
T004473	LONGOBUCCO	80	40	Pascolo Cesp	5	7	40	€ 19,65	€ 2 570,00	Valore Catastale	D.M. 05/03/75	Gest. CALABRIA VERDE	☐	☑
T004474	LONGOBUCCO	82	08		0	0	46			Valore Catastale	D.M. 05/03/75	Gest. CALABRIA VERDE	☐	☑
T004475	LONGOBUCCO	82	09	Pascolo 2	0	33	20	€ 2,36	€ 309,00	Valore Catastale	D.M. 05/03/75	Gest. CALABRIA VERDE	☐	☑
T004476	LONGOBUCCO	83	01	Cast frutto 3	0	91	40	€ 9,44	€ 1 234,00	Valore Catastale	D.M. 05/03/75	Gest. CALABRIA VERDE	☐	☑
T004477	LONGOBUCCO	83	02	Bosco Ceduo	4	96	90	€ 64,16	€ 8 391,00	Valore Catastale	D.M. 05/03/75	Gest. CALABRIA VERDE	☐	☑
T004478	LONGOBUCCO	83	03	Cast frutto 3	0	0	60	€ 0,48	€ 62,00	Valore Catastale	D.M. 05/03/75	Gest. CALABRIA VERDE	☐	☑
T004479	LONGOBUCCO	83	04	Bosco Alto 2	3	5	40	€ 11,83	€ 1 546,00	Valore Catastale	D.M. 05/03/75	Gest. CALABRIA VERDE	☐	☑
T006618	LONGOBUCCO	83	35	Bosco Alto 2	0	79	80	€ 3,09	€ 404,00	Valore Catastale	D.M. 05/03/75	Gest. CALABRIA VERDE	☐	☑
T006619	LONGOBUCCO	83	68	Bosco Ceduo	2	23	41	€ 28,86	€ 3 775,00	Valore Catastale	D.M. 05/03/75	Gest. CALABRIA VERDE	☐	☑
T006620	LONGOBUCCO	83	69	Bosco Ceduo	0	68	70	€ 8,88	€ 1 161,00	Valore Catastale	D.M. 05/03/75	Gest. CALABRIA VERDE	☐	☑
T006621	LONGOBUCCO	83	70	Bosco Ceduo	2	88	40	€ 37,24	€ 4 870,00	Valore Catastale	D.M. 05/03/75	Gest. CALABRIA VERDE	☐	☑
T006622	LONGOBUCCO	83	71	Cast frutto 2	0	36	70	€ 4,74	€ 620,00	Valore Catastale	D.M. 05/03/75	Gest. CALABRIA VERDE	☐	☑
T006623	LONGOBUCCO	83	75	Bosco Alto 2	1	13	20	€ 4,39	€ 574,00	Valore Catastale	D.M. 05/03/75	Gest. CALABRIA VERDE	☐	☑
T006624	LONGOBUCCO	83	76	Bosco Ceduo	0	23	40	€ 3,03	€ 396,00	Valore Catastale	D.M. 05/03/75	Gest. CALABRIA VERDE	☐	☑
T004480	LONGOBUCCO	85	04	Pascolo 1	1	40	50	€ 9,98	€ 1 305,00	Valore Catastale	D.M. 05/03/75	Gest. CALABRIA VERDE	☐	☑
T004481	LONGOBUCCO	85	05	Semin Irrig 3	0	15	10	€ 2,44	€ 319,00	Valore Catastale	D.M. 05/03/75	Gest. CALABRIA VERDE	☐	☑
T004482	LONGOBUCCO	85	06	Bosco Alto 2	0	38	10	€ 1,48	€ 193,00	Valore Catastale	D.M. 05/03/75	Gest. CALABRIA VERDE	☐	☑

ID TERREN	Comune	Foglio	Part.la	Coltura	ha	a	ca	Reddito Dominicale	Valore 2016	Stima / Valore	Provenienza	Destinazione d'uso	Disp.	Indisp
T004483	LONGOBUCCO	85	07	Semin Irrig 3	0	2	80	€ 0,45	€ 59,00	Valore Catastale	D.M. 05/03/75	Gest. CALABRIA VERDE	☐	☑
T004484	LONGOBUCCO	85	09	Pascolo 2	52	53	30	€ 373,05	€ 48 787,00	Valore Catastale	D.M. 05/03/75	Gest. CALABRIA VERDE	☐	☑
T004485	LONGOBUCCO	85	10	Pascolo 2	2	45	90	€ 17,46	€ 2 284,00	Valore Catastale	D.M. 05/03/75	Gest. CALABRIA VERDE	☐	☑
T004486	LONGOBUCCO	85	11	Pascolo 2	1	71	50	€ 12,18	€ 1 592,00	Valore Catastale	D.M. 05/03/75	Gest. CALABRIA VERDE	☐	☑
T004487	LONGOBUCCO	85	12	Bosco Alto 2	1	3	70	€ 4,01	€ 525,00	Valore Catastale	D.M. 05/03/75	Gest. CALABRIA VERDE	☐	☑
T004488	LONGOBUCCO	85	13	Bosco Alto 2	0	23	90	€ 0,93	€ 121,00	Valore Catastale	D.M. 05/03/75	Gest. CALABRIA VERDE	☐	☑
T004489	LONGOBUCCO	85	15	Bosco Alto 2	6	67	10	€ 25,84	€ 3 379,00	Valore Catastale	D.M. 05/03/75	Gest. CALABRIA VERDE	☐	☑
T004490	LONGOBUCCO	86	01	Bosco Alto 2	0	3	40	€ 0,14	€ 18,00	Valore Catastale	D.M. 05/03/75	Gest. CALABRIA VERDE	☐	☑
T004491	LONGOBUCCO	86	02	Bosco Alto 2	0	10	80	€ 0,41	€ 54,00	Valore Catastale	D.M. 05/03/75	Gest. CALABRIA VERDE	☐	☑
T004492	LONGOBUCCO	86	03	Bosco Alto 2	0	20	40	€ 0,79	€ 103,00	Valore Catastale	D.M. 05/03/75	Gest. CALABRIA VERDE	☐	☑
T004493	LONGOBUCCO	86	04	Seminativo 3	0	13	20	€ 1,70	€ 222,00	Valore Catastale	D.M. 05/03/75	Gest. CALABRIA VERDE	☐	☑
T004494	LONGOBUCCO	86	05	Pascolo 2	66	82	50	€ 474,54	€ 62 060,00	Valore Catastale	D.M. 05/03/75	Gest. CALABRIA VERDE	☐	☑
T004495	LONGOBUCCO	86	06	Pascolo 2	4	41	50	€ 31,35	€ 4 100,00	Valore Catastale	D.M. 05/03/75	Gest. CALABRIA VERDE	☐	☑
T006431	LONGOBUCCO	86	46	Seminativo 4	7	97	0	€ 51,51	€ 6 737,00	Valore Catastale	ESPROPRIO		☐	☑
T006356	LONGOBUCCO	86	47	Seminativo 3	0	25	0	€ 3,23	€ 422,00	Valore Catastale	ESPROPRIO		☐	☑
T006355	LONGOBUCCO	86	62	Pascolo Cesp	1	76	0	€ 6,83	€ 893,00	Valore Catastale	ESPROPRIO		☐	☑
T006357	LONGOBUCCO	86	64	Bosco Alto 2	3	57	0	€ 13,84	€ 1 810,00	Valore Catastale	ESPROPRIO		☐	☑
T004496	LONGOBUCCO	87	01	Pascolo 2	31	40	70	€ 223,03	€ 29 167,00	Valore Catastale	D.M. 05/03/75	Gest. CALABRIA VERDE	☐	☑
T004497	LONGOBUCCO	87	02	Pascolo Arb 2	1	65	70	€ 9,63	€ 1 259,00	Valore Catastale	D.M. 05/03/75	Gest. CALABRIA VERDE	☐	☑
T006360	LONGOBUCCO	87	05	Bosco Ceduo	18	52	0	€ 2,94	€ 384,00	Valore Catastale	ESPROPRIO		☐	☑
T006359	LONGOBUCCO	87	09	Seminativo 3	0	43	0	€ 5,56	€ 727,00	Valore Catastale	ESPROPRIO		☐	☑
T004498	LONGOBUCCO	87	13	Bosco Alto 2	1	69	90	€ 6,58	€ 860,00	Valore Catastale	D.M. 05/03/75	Gest. CALABRIA VERDE	☐	☑
T004499	LONGOBUCCO	87	14	Seminativo 3	2	1	20	€ 25,98	€ 3 397,00	Valore Catastale	D.M. 05/03/75	Gest. CALABRIA VERDE	☐	☑
T004500	LONGOBUCCO	87	16	Pascolo 1	1	81	0	€ 23,38	€ 3 057,00	Valore Catastale	D.M. 05/03/75	Gest. CALABRIA VERDE	☐	☑
T004501	LONGOBUCCO	87	17	Bosco Ceduo	4	5	60	€ 28,80	€ 3 766,00	Valore Catastale	D.M. 05/03/75	Gest. CALABRIA VERDE	☐	☑
T004502	LONGOBUCCO	87	18	Seminativo 2	0	7	20	€ 1,86	€ 244,00	Valore Catastale	D.M. 05/03/75	Gest. CALABRIA VERDE	☐	☑
T004503	LONGOBUCCO	87	19	Pascolo 2	14	88	40	€ 105,70	€ 13 823,00	Valore Catastale	D.M. 05/03/75	Gest. CALABRIA VERDE	☐	☑
T004504	LONGOBUCCO	87	20	Seminativo 3	1	80	20	€ 23,26	€ 3 042,00	Valore Catastale	D.M. 05/03/75	Gest. CALABRIA VERDE	☐	☑
T004505	LONGOBUCCO	87	21	Fabbr Rurale	0	0	48	€ 0,00	€ 0,00	Valore Catastale	D.M. 05/03/75	Gest. CALABRIA VERDE	☐	☑
T004506	LONGOBUCCO	87	22	Seminativo 3	10	63	60	€ 137,33	€ 17 959,00	Valore Catastale	D.M. 05/03/75	Gest. CALABRIA VERDE	☐	☑
T004507	LONGOBUCCO	87	23	Pascolo 2	2	43	40	€ 17,29	€ 2 261,00	Valore Catastale	D.M. 05/03/75	Gest. CALABRIA VERDE	☐	☑
T004508	LONGOBUCCO	87	26	Seminativo 3	0	91	40	€ 11,80	€ 1 543,00	Valore Catastale	D.M. 05/03/75	Gest. CALABRIA VERDE	☐	☑
T004509	LONGOBUCCO	87	31	Seminativo 3	0	69	0	€ 8,91	€ 1 166,00	Valore Catastale	D.M. 05/03/75	Gest. CALABRIA VERDE	☐	☑

ID TERREN	Comune	Foglio	Part.la	Coltura	ha	a	ca	Reddito Dominicale	Valore 2016	Stima / Valore	Provenienza	Destinazione d'uso	Disp.	Indisp
T004510	LONGOBUCCO	87	32	Seminativo 3	0	18	80	€ 2,43	€ 317,00	Valore Catastale	D.M. 05/03/75	Gest. CALABRIA VERDE	☐	☑
T004511	LONGOBUCCO	87	34	Pascolo Arb 2	4	39	50	€ 25,54	€ 3 340,00	Valore Catastale	D.M. 05/03/75	Gest. CALABRIA VERDE	☐	☑
T004512	LONGOBUCCO	87	36	Pascolo 2	14	83	70	€ 105,36	€ 13 779,00	Valore Catastale	D.M. 05/03/75	Gest. CALABRIA VERDE	☐	☑
T004513	LONGOBUCCO	87	37	Seminativo 3	0	81	60	€ 10,54	€ 1 378,00	Valore Catastale	D.M. 05/03/75	Gest. CALABRIA VERDE	☐	☑
T004514	LONGOBUCCO	89	10	Pascolo 3	0	0	66	€ 0,01	€ 2,00	Valore Catastale	D.M. 05/03/75	Gest. CALABRIA VERDE	☐	☑
T004515	LONGOBUCCO	90	04	Querceto 2	3	28	10	€ 25,29	€ 3 307,00	Valore Catastale	D.M. 05/03/75	Gest. CALABRIA VERDE	☐	☑
T004516	LONGOBUCCO	91	04	Pascolo Cesp	0	41	60	€ 1,61	€ 211,00	Valore Catastale	D.M. 05/03/75	Gest. CALABRIA VERDE	☐	☑
T004517	LONGOBUCCO	91	11	Querceto 2	2	80	80	€ 21,75	€ 2 844,00	Valore Catastale	D.M. 05/03/75	Gest. CALABRIA VERDE	☐	☑
T004518	LONGOBUCCO	91	19	Querceto 2	16	63	40	€ 128,86	€ 16 853,00	Valore Catastale	D.M. 05/03/75	Gest. CALABRIA VERDE	☐	☑
T004519	LONGOBUCCO	91	20	Querceto 2	0	26	0	€ 2,01	€ 263,00	Valore Catastale	D.M. 05/03/75	Gest. CALABRIA VERDE	☐	☑
T004520	LONGOBUCCO	91	21	Querceto 2	0	90	10	€ 6,98	€ 912,00	Valore Catastale	D.M. 05/03/75	Gest. CALABRIA VERDE	☐	☑
T004521	LONGOBUCCO	91	22	Querceto 2	0	0	90	€ 0,15	€ 20,00	Valore Catastale	D.M. 05/03/75	Gest. CALABRIA VERDE	☐	☑
T004522	LONGOBUCCO	91	23	Querceto 2	1	76	60	€ 13,68	€ 1 788,00	Valore Catastale	D.M. 05/03/75	Gest. CALABRIA VERDE	☐	☑
T004523	LONGOBUCCO	91	24	Pascolo 2	0	73	60	€ 5,23	€ 683,00	Valore Catastale	D.M. 05/03/75	Gest. CALABRIA VERDE	☐	☑
T004524	LONGOBUCCO	91	25	Seminativo 3	0	30	40	€ 3,93	€ 513,00	Valore Catastale	D.M. 05/03/75	Gest. CALABRIA VERDE	☐	☑
T004525	LONGOBUCCO	91	26	Semin Irrig 3	0	0	90	€ 0,31	€ 41,00	Valore Catastale	D.M. 05/03/75	Gest. CALABRIA VERDE	☐	☑
T004526	LONGOBUCCO	91	27	Incolto prod	0	30	0			Valore Catastale	D.M. 05/03/75	Gest. CALABRIA VERDE	☐	☑
T004527	LONGOBUCCO	91	28	Pascolo Arb 1	0	85	90	€ 7,76	€ 1 015,00	Valore Catastale	D.M. 05/03/75	Gest. CALABRIA VERDE	☐	☑
T004528	LONGOBUCCO	91	34	Querceto 2	2	28	30	€ 17,69	€ 2 313,00	Valore Catastale	D.M. 05/03/75	Gest. CALABRIA VERDE	☐	☑
T004529	LONGOBUCCO	91	35	Bosco Alto 1	7	76	0	€ 55,10	€ 7 206,00	Valore Catastale	D.M. 05/03/75	Gest. CALABRIA VERDE	☐	☑
T006798	LONGOBUCCO	95	51	Bosco Ceduo	0	70	0	€ 2,28	€ 298,00	Valore Catastale	D.M. 05/03/75	Gest. CALABRIA VERDE	☐	☑
T006799	LONGOBUCCO	95	52	Seminativo 3	0	92	0	€ 11,88	€ 1 553,00	Valore Catastale	D.M. 05/03/75	Gest. CALABRIA VERDE	☐	☑
T006800	LONGOBUCCO	95	53	Seminativo 3	0	15	0	€ 2,05	€ 268,00	Valore Catastale	D.M. 05/03/75	Gest. CALABRIA VERDE	☐	☑
T006801	LONGOBUCCO	95	54	Seminativo 4	0	79	0	€ 5,15	€ 674,00	Valore Catastale	D.M. 05/03/75	Gest. CALABRIA VERDE	☐	☑
T006811	LONGOBUCCO	95	55	Seminativo 3	2	35	0	€ 30,38	€ 3 972,00	Valore Catastale	ESPROPRIO		☐	☑
T006802	LONGOBUCCO	95	56	Bosco Ceduo	1	20	0	€ 3,89	€ 508,00	Valore Catastale	D.M. 05/03/75	Gest. CALABRIA VERDE	☐	☑
T006803	LONGOBUCCO	95	57	Bosco Ceduo	0	69	0	€ 2,25	€ 294,00	Valore Catastale	D.M. 05/03/75	Gest. CALABRIA VERDE	☐	☑
T006804	LONGOBUCCO	95	58	Pascolo Cesp	0	20	0	€ 0,80	€ 105,00	Valore Catastale	D.M. 05/03/75	Gest. CALABRIA VERDE	☐	☑
T006805	LONGOBUCCO	95	59	Pascolo Cesp	0	74	0	€ 2,89	€ 378,00	Valore Catastale	D.M. 05/03/75	Gest. CALABRIA VERDE	☐	☑
T006806	LONGOBUCCO	95	65	Bosco Ceduo	5	80	0	€ 18,74	€ 2 450,00	Valore Catastale	D.M. 05/03/75	Gest. CALABRIA VERDE	☐	☑
T006807	LONGOBUCCO	95	66	Bosco Ceduo	0	40	0	€ 1,31	€ 172,00	Valore Catastale	D.M. 05/03/75	Gest. CALABRIA VERDE	☐	☑
T006808	LONGOBUCCO	95	67	Bosco Ceduo	0	17	0	€ 0,56	€ 74,00	Valore Catastale	D.M. 05/03/75	Gest. CALABRIA VERDE	☐	☑
T006809	LONGOBUCCO	95	76	Bosco Ceduo	0	4	0	€ 0,15	€ 20,00	Valore Catastale	D.M. 05/03/75	Gest. CALABRIA VERDE	☐	☑

ID TERREN	Comune	Foglio	Part.la	Coltura	ha	a	ca	Reddito Dominicale	Valore 2016	Stima / Valore	Provenienza	Destinazione d'uso	Disp.	Indisp
T006810	LONGOBUCCO	95	89	Pascolo Cesp	0	26	0	€ 1,04	€ 136,00	Valore Catastale	D.M. 05/03/75	Gest. CALABRIA VERDE	☐	☑
T004530	LONGOBUCCO	96	12	Pascolo Arb 1	0	88	0	€ 7,95	€ 1 040,00	Valore Catastale	D.M. 05/03/75	Gest. CALABRIA VERDE	☐	☑
T004531	LONGOBUCCO	96	13	Seminativo 3	2	0	0	€ 26,21	€ 3 428,00	Valore Catastale	D.M. 05/03/75	Gest. CALABRIA VERDE	☐	☑
T004532	LONGOBUCCO	96	16	Pascolo 2	0	73	30	€ 5,20	€ 680,00	Valore Catastale	D.M. 05/03/75	Gest. CALABRIA VERDE	☐	☑
T004533	LONGOBUCCO	96	18	Seminativo 3	0	44	30	€ 5,73	€ 749,00	Valore Catastale	D.M. 05/03/75	Gest. CALABRIA VERDE	☐	☑
T004534	LONGOBUCCO	96	19	Querceto 2	4	55	50	€ 35,29	€ 4 615,00	Valore Catastale	D.M. 05/03/75	Gest. CALABRIA VERDE	☐	☑
T004535	LONGOBUCCO	96	33	Pascolo Arb 1	3	29	80	€ 29,81	€ 3 899,00	Valore Catastale	D.M. 05/03/75	Gest. CALABRIA VERDE	☐	☑
T004536	LONGOBUCCO	96	61	Bosco Alto 1	8	70	20	€ 61,80	€ 8 082,00	Valore Catastale	D.M. 05/03/75	Gest. CALABRIA VERDE	☐	☑
T004537	LONGOBUCCO	96	62	Pascolo Cesp	0	0	20	€ 0,09	€ 11,00	Valore Catastale	D.M. 05/03/75	Gest. CALABRIA VERDE	☐	☑
T004538	LONGOBUCCO	96	63	Pascolo Cesp	0	0	41	€ 0,01	€ 2,00	Valore Catastale	D.M. 05/03/75	Gest. CALABRIA VERDE	☐	☑
T004539	LONGOBUCCO	96	64	Pascolo Cesp	0	0	15	€ 0,01	€ 2,00	Valore Catastale	D.M. 05/03/75	Gest. CALABRIA VERDE	☐	☑
T004540	LONGOBUCCO	96	65	Pascolo Cesp	0	0	68	€ 0,03	€ 3,00	Valore Catastale	D.M. 05/03/75	Gest. CALABRIA VERDE	☐	☑
T004541	LONGOBUCCO	96	66	Pascolo Cesp	0	19	0	€ 0,07	€ 10,00	Valore Catastale	D.M. 05/03/75	Gest. CALABRIA VERDE	☐	☑
T004542	LONGOBUCCO	96	73	Pascolo 2	0	0	90	€ 0,28	€ 36,00	Valore Catastale	D.M. 05/03/75	Gest. CALABRIA VERDE	☐	☑
T004543	LONGOBUCCO	96	82	Pascolo Cesp	0	0	60	€ 0,18	€ 23,00	Valore Catastale	D.M. 05/03/75	Gest. CALABRIA VERDE	☐	☑
T004544	LONGOBUCCO	96	83	Pascolo 2	0	0	0	€ 0,08	€ 10,00	Valore Catastale	D.M. 05/03/75	Gest. CALABRIA VERDE	☐	☑
T004545	LONGOBUCCO	96	84	Pascolo 2	0	0	90	€ 0,06	€ 8,00	Valore Catastale	D.M. 05/03/75	Gest. CALABRIA VERDE	☐	☑
T004546	LONGOBUCCO	96	85	Bosco Alto 1	0	23	0	€ 1,64	€ 214,00	Valore Catastale	D.M. 05/03/75	Gest. CALABRIA VERDE	☐	☑
T004547	LONGOBUCCO	97	01	Querceto 2	4	99	90	€ 38,73	€ 5 064,00	Valore Catastale	D.M. 05/03/75	Gest. CALABRIA VERDE	☐	☑
T004548	LONGOBUCCO	97	02	Bosco Ceduo	0	0	30	€ 0,14	€ 18,00	Valore Catastale	D.M. 05/03/75	Gest. CALABRIA VERDE	☐	☑
T004549	LONGOBUCCO	97	03	Pascolo Arb 1	2	16	0	€ 19,53	€ 2 553,00	Valore Catastale	D.M. 05/03/75	Gest. CALABRIA VERDE	☐	☑
T004550	LONGOBUCCO	97	04	Pascolo Cesp	0	21	10	€ 0,81	€ 106,00	Valore Catastale	D.M. 05/03/75	Gest. CALABRIA VERDE	☐	☑
T004551	LONGOBUCCO	97	05	Semin Irrig Ar	0	30	40	€ 10,80	€ 1 412,00	Valore Catastale	D.M. 05/03/75	Gest. CALABRIA VERDE	☐	☑
T004552	LONGOBUCCO	97	06	Fabbr Rurale	0	0	95	€ 0,00	€ 0,00	Valore Catastale	D.M. 05/03/75	Gest. CALABRIA VERDE	☐	☑
T004553	LONGOBUCCO	97	07	Seminativo 2	0	18	30	€ 4,73	€ 618,00	Valore Catastale	D.M. 05/03/75	Gest. CALABRIA VERDE	☐	☑
T004554	LONGOBUCCO	97	08	Fabbr Rurale	0	0	10	€ 0,00	€ 0,00	Valore Catastale	D.M. 05/03/75	Gest. CALABRIA VERDE	☐	☑
T004555	LONGOBUCCO	97	09	Pascolo 3	0	86	70	€ 2,24	€ 293,00	Valore Catastale	D.M. 05/03/75	Gest. CALABRIA VERDE	☐	☑
T004556	LONGOBUCCO	97	10	Pascolo 3	0	90	90	€ 2,35	€ 307,00	Valore Catastale	D.M. 05/03/75	Gest. CALABRIA VERDE	☐	☑
T004557	LONGOBUCCO	97	11	Querceto 2	14	33	20	€ 111,03	€ 14 520,00	Valore Catastale	D.M. 05/03/75	Gest. CALABRIA VERDE	☐	☑
T004558	LONGOBUCCO	97	12	Pascolo Cesp	0	0	16	€ 0,01	€ 2,00	Valore Catastale	D.M. 05/03/75	Gest. CALABRIA VERDE	☐	☑
T004559	LONGOBUCCO	97	13	Pascolo Cesp	0	0	92	€ 0,04	€ 5,00	Valore Catastale	D.M. 05/03/75	Gest. CALABRIA VERDE	☐	☑
T004560	LONGOBUCCO	97	14	Pascolo 2	0	88	60	€ 6,29	€ 822,00	Valore Catastale	D.M. 05/03/75	Gest. CALABRIA VERDE	☐	☑
T004561	LONGOBUCCO	97	15	Bosco Alto 1	37	64	50	€ 267,33	€ 34 961,00	Valore Catastale	D.M. 05/03/75	Gest. CALABRIA VERDE	☐	☑

ID TERREN	Comune	Foglio	Part.la	Coltura	ha	a	ca	Reddito Dominicale	Valore 2016	Stima / Valore	Provenienza	Destinazione d'uso	Disp.	Indisp
T004562	LONGOBUCCO	97	16	Querceto 2	1	85	50	€ 14,38	€ 1 880,00	Valore Catastale	D.M. 05/03/75	Gest. CALABRIA VERDE	☐	☑
T004563	LONGOBUCCO	97	17	Bosco Alto 1	1	25	50	€ 8,91	€ 1 166,00	Valore Catastale	D.M. 05/03/75	Gest. CALABRIA VERDE	☐	☑
T004564	LONGOBUCCO	97	18	Querceto 2	0	12	40	€ 0,96	€ 126,00	Valore Catastale	D.M. 05/03/75	Gest. CALABRIA VERDE	☐	☑
T004565	LONGOBUCCO	97	19	Bosco Ceduo	0	1	50	€ 0,46	€ 60,00	Valore Catastale	D.M. 05/03/75	Gest. CALABRIA VERDE	☐	☑
T004566	LONGOBUCCO	97	20	Semin Arb 3	3	29	70	€ 42,58	€ 5 568,00	Valore Catastale	D.M. 05/03/75	Gest. CALABRIA VERDE	☐	☑
T004567	LONGOBUCCO	97	21	Bosco Ceduo	0	76	10	€ 5,40	€ 706,00	Valore Catastale	D.M. 05/03/75	Gest. CALABRIA VERDE	☐	☑
T004568	LONGOBUCCO	97	22	Seminativo 2	0	91	50	€ 11,81	€ 1 545,00	Valore Catastale	D.M. 05/03/75	Gest. CALABRIA VERDE	☐	☑
T004569	LONGOBUCCO	97	23	Bosco Alto 1	3	1	70	€ 21,78	€ 2 848,00	Valore Catastale	D.M. 05/03/75	Gest. CALABRIA VERDE	☐	☑
T004570	LONGOBUCCO	97	24	Semin Irrig Ar	0	10	40	€ 3,69	€ 482,00	Valore Catastale	D.M. 05/03/75	Gest. CALABRIA VERDE	☐	☑
T004571	LONGOBUCCO	97	25	Semin Arb 3	0	22	40	€ 2,89	€ 378,00	Valore Catastale	D.M. 05/03/75	Gest. CALABRIA VERDE	☐	☑
T004572	LONGOBUCCO	97	26	Bosco Ceduo	0	23	70	€ 0,76	€ 100,00	Valore Catastale	D.M. 05/03/75	Gest. CALABRIA VERDE	☐	☑
T004573	LONGOBUCCO	97	27	Semin Arb 3	1	74	0	€ 22,46	€ 2 938,00	Valore Catastale	D.M. 05/03/75	Gest. CALABRIA VERDE	☐	☑
T004574	LONGOBUCCO	97	28	Bosco Ceduo	1	60	30	€ 5,18	€ 677,00	Valore Catastale	D.M. 05/03/75	Gest. CALABRIA VERDE	☐	☑
T004575	LONGOBUCCO	97	29	Seminativo 2	0	96	90	€ 12,63	€ 1 651,00	Valore Catastale	D.M. 05/03/75	Gest. CALABRIA VERDE	☐	☑
T004576	LONGOBUCCO	97	30	Bosco Ceduo	0	80	30	€ 5,70	€ 745,00	Valore Catastale	D.M. 05/03/75	Gest. CALABRIA VERDE	☐	☑
T004577	LONGOBUCCO	97	31	Pascolo Cesp	0	0	70	€ 0,06	€ 8,00	Valore Catastale	D.M. 05/03/75	Gest. CALABRIA VERDE	☐	☑
T004578	LONGOBUCCO	97	32	Seminativo 2	1	70	30	€ 21,99	€ 2 876,00	Valore Catastale	D.M. 05/03/75	Gest. CALABRIA VERDE	☐	☑
T004579	LONGOBUCCO	97	33	Pascolo Arb 2	0	13	60	€ 0,79	€ 103,00	Valore Catastale	D.M. 05/03/75	Gest. CALABRIA VERDE	☐	☑
T004580	LONGOBUCCO	97	34	Pascolo Arb 2	0	10	60	€ 0,61	€ 80,00	Valore Catastale	D.M. 05/03/75	Gest. CALABRIA VERDE	☐	☑
T004581	LONGOBUCCO	97	35	Pascolo Arb 2	0	83	10	€ 4,83	€ 631,00	Valore Catastale	D.M. 05/03/75	Gest. CALABRIA VERDE	☐	☑
T004582	LONGOBUCCO	97	36	Seminativo 2	0	12	70	€ 3,28	€ 428,00	Valore Catastale	D.M. 05/03/75	Gest. CALABRIA VERDE	☐	☑
T004583	LONGOBUCCO	97	37	Pascolo Cesp	1	15	90	€ 4,49	€ 587,00	Valore Catastale	D.M. 05/03/75	Gest. CALABRIA VERDE	☐	☑
T004584	LONGOBUCCO	97	38	Seminativo 2	1	58	90	€ 20,51	€ 2 683,00	Valore Catastale	D.M. 05/03/75	Gest. CALABRIA VERDE	☐	☑
T004585	LONGOBUCCO	97	39	Semin Arb 3	1	16	10	€ 14,99	€ 1 960,00	Valore Catastale	D.M. 05/03/75	Gest. CALABRIA VERDE	☐	☑
T010935	LONGOBUCCO	97	40	Semin Arb 3	3	27	60	€ 42,30	€ 5 532,00	Valore Catastale	D.M. 05/03/75	Gest. CALABRIA VERDE	☐	☑
T004586	LONGOBUCCO	97	41	Querceto 2	6	41	90	€ 49,73	€ 6 503,00	Valore Catastale	D.M. 05/03/75	Gest. CALABRIA VERDE	☐	☑
T006383	LONGOBUCCO	97	42	Pascolo Cesp	1	32	0	€ 5,14	€ 672,00	Valore Catastale	D.M. 05/03/75	Gest. CALABRIA VERDE	☐	☑
T004587	LONGOBUCCO	98	28	Bosco Ceduo	0	18	40	€ 0,60	€ 78,00	Valore Catastale	D.M. 05/03/75	Gest. CALABRIA VERDE	☐	☑
T004588	LONGOBUCCO	98	29	Bosco Ceduo	0	40	50	€ 1,31	€ 172,00	Valore Catastale	D.M. 05/03/75	Gest. CALABRIA VERDE	☐	☑
T004589	LONGOBUCCO	98	30	Bosco Ceduo	1	10	0	€ 3,55	€ 464,00	Valore Catastale	D.M. 05/03/75	Gest. CALABRIA VERDE	☐	☑
T004590	LONGOBUCCO	98	31	Seminativo 2	0	29	50	€ 3,81	€ 499,00	Valore Catastale	D.M. 05/03/75	Gest. CALABRIA VERDE	☐	☑
T004591	LONGOBUCCO	98	32	Bosco Ceduo	0	55	90	€ 1,80	€ 235,00	Valore Catastale	D.M. 05/03/75	Gest. CALABRIA VERDE	☐	☑
T004592	LONGOBUCCO	98	48	Pascolo Cesp	0	13	70	€ 0,53	€ 69,00	Valore Catastale	D.M. 05/03/75	Gest. CALABRIA VERDE	☐	☑

ID TERREN	Comune	Foglio	Part.la	Coltura	ha	a	ca	Reddito Dominicale	Valore 2016	Stima / Valore	Provenienza	Destinazione d'uso	Disp.	Indisp
T005035	LONGOBUCCO	98	63	Bosco Ceduo	0	0	50	€ 0,15	€ 20,00	Valore Catastale	D.M. 05/03/75	Gest. CALABRIA VERDE	☐	☑
T005036	LONGOBUCCO	99	03	Pascolo 2	0	35	50	€ 2,53	€ 330,00	Valore Catastale	D.M. 05/03/75	Gest. CALABRIA VERDE	☐	☑
T005037	LONGOBUCCO	99	04	Pascolo 2	0	26	60	€ 1,89	€ 247,00	Valore Catastale	D.M. 05/03/75	Gest. CALABRIA VERDE	☐	☑
T005038	LONGOBUCCO	99	05	Pascolo 2	0	22	50	€ 1,60	€ 209,00	Valore Catastale	D.M. 05/03/75	Gest. CALABRIA VERDE	☐	☑
T005039	LONGOBUCCO	99	06	Bosco Ceduo	7	85	90	€ 55,81	€ 7 298,00	Valore Catastale	D.M. 05/03/75	Gest. CALABRIA VERDE	☐	☑
T005040	LONGOBUCCO	99	07	Pascolo Cesp	3	44	60	€ 20,03	€ 2 619,00	Valore Catastale	D.M. 05/03/75	Gest. CALABRIA VERDE	☐	☑
T005041	LONGOBUCCO	99	08	Pascolo Cesp	0	16	80	€ 0,65	€ 85,00	Valore Catastale	D.M. 05/03/75	Gest. CALABRIA VERDE	☐	☑
T005042	LONGOBUCCO	99	09	Pascolo Cesp	1	14	80	€ 4,45	€ 582,00	Valore Catastale	D.M. 05/03/75	Gest. CALABRIA VERDE	☐	☑
T005043	LONGOBUCCO	99	10	Pascolo Cesp	1	20	30	€ 4,66	€ 610,00	Valore Catastale	D.M. 05/03/75	Gest. CALABRIA VERDE	☐	☑
T005044	LONGOBUCCO	99	11	Pascolo Cesp	0	10	30	€ 0,40	€ 52,00	Valore Catastale	D.M. 05/03/75	Gest. CALABRIA VERDE	☐	☑
T005045	LONGOBUCCO	99	12	Semin Arb 3	3	72	60	€ 48,11	€ 6 292,00	Valore Catastale	D.M. 05/03/75	Gest. CALABRIA VERDE	☐	☑
T005046	LONGOBUCCO	99	13	Semin Arb 3	5	81	80	€ 75,11	€ 9 823,00	Valore Catastale	D.M. 05/03/75	Gest. CALABRIA VERDE	☐	☑
T005047	LONGOBUCCO	99	21	Pascolo Cesp	2	1	50	€ 7,96	€ 1 041,00	Valore Catastale	D.M. 05/03/75	Gest. CALABRIA VERDE	☐	☑
T005048	LONGOBUCCO	99	22	Pascolo Arb 2	0	52	0	€ 2,01	€ 263,00	Valore Catastale	D.M. 05/03/75	Gest. CALABRIA VERDE	☐	☑
T005049	LONGOBUCCO	99	23	Fabbr Rurale	0	0	30	€ 0,00	€ 0,00	Valore Catastale	D.M. 05/03/75	Gest. CALABRIA VERDE	☐	☑
T005050	LONGOBUCCO	99	24	Semin Irrig Ar	0	74	0	€ 26,28	€ 3 436,00	Valore Catastale	D.M. 05/03/75	Gest. CALABRIA VERDE	☐	☑
T005051	LONGOBUCCO	99	25	Pascolo Cesp	0	1	0	€ 0,24	€ 31,00	Valore Catastale	D.M. 05/03/75	Gest. CALABRIA VERDE	☐	☑
T005052	LONGOBUCCO	99	26	Pascolo Cesp	0	16	20	€ 0,63	€ 82,00	Valore Catastale	D.M. 05/03/75	Gest. CALABRIA VERDE	☐	☑
T005053	LONGOBUCCO	99	27	Pascolo Cesp	0	11	0	€ 0,43	€ 56,00	Valore Catastale	D.M. 05/03/75	Gest. CALABRIA VERDE	☐	☑
T005054	LONGOBUCCO	99	28	Pascolo Cesp	0	18	40	€ 0,71	€ 93,00	Valore Catastale	D.M. 05/03/75	Gest. CALABRIA VERDE	☐	☑
T005055	LONGOBUCCO	99	29	Semin Irrig 2	0	12	30	€ 1,99	€ 260,00	Valore Catastale	D.M. 05/03/75	Gest. CALABRIA VERDE	☐	☑
T005056	LONGOBUCCO	99	30	Pascolo Cesp	0	1	70	€ 0,34	€ 44,00	Valore Catastale	D.M. 05/03/75	Gest. CALABRIA VERDE	☐	☑
T005057	LONGOBUCCO	99	37	Seminativo 3	3	14	10	€ 40,55	€ 5 303,00	Valore Catastale	D.M. 05/03/75	Gest. CALABRIA VERDE	☐	☑
T005058	LONGOBUCCO	99	38	Pascolo 3	0	55	70	€ 1,44	€ 188,00	Valore Catastale	D.M. 05/03/75	Gest. CALABRIA VERDE	☐	☑
T005059	LONGOBUCCO	99	39	Pascolo Cesp	2	45	60	€ 14,28	€ 1 867,00	Valore Catastale	D.M. 05/03/75	Gest. CALABRIA VERDE	☐	☑
T005060	LONGOBUCCO	99	40	Bosco Ceduo	3	52	30	€ 25,13	€ 3 286,00	Valore Catastale	D.M. 05/03/75	Gest. CALABRIA VERDE	☐	☑
T005061	LONGOBUCCO	99	41	Seminativo 3	1	27	0	€ 16,40	€ 2 145,00	Valore Catastale	D.M. 05/03/75	Gest. CALABRIA VERDE	☐	☑
T005062	LONGOBUCCO	99	42	Bosco Alto 2	15	50	80	€ 110,13	€ 14 402,00	Valore Catastale	D.M. 05/03/75	Gest. CALABRIA VERDE	☐	☑
T005063	LONGOBUCCO	99	43	Seminativo 3	3	0	30	€ 39,16	€ 5 122,00	Valore Catastale	D.M. 05/03/75	Gest. CALABRIA VERDE	☐	☑
T005064	LONGOBUCCO	99	44	Pascolo Cesp	0	30	90	€ 1,20	€ 157,00	Valore Catastale	D.M. 05/03/75	Gest. CALABRIA VERDE	☐	☑
T005065	LONGOBUCCO	99	45	Bosco Ceduo	0	99	40	€ 7,06	€ 924,00	Valore Catastale	D.M. 05/03/75	Gest. CALABRIA VERDE	☐	☑
T005066	LONGOBUCCO	99	62	Bosco Ceduo	6	89	30	€ 48,95	€ 6 402,00	Valore Catastale	D.M. 05/03/75	Gest. CALABRIA VERDE	☐	☑
T005067	LONGOBUCCO	99	63	Seminativo 3	2	81	40	€ 36,34	€ 4 752,00	Valore Catastale	D.M. 05/03/75	Gest. CALABRIA VERDE	☐	☑

ID TERREN	Comune	Foglio	Part.la	Coltura	ha	a	ca	Reddito Dominicale	Valore 2016	Stima / Valore	Provenienza	Destinazione d'uso	Disp.	Indisp
T005068	LONGOBUCCO	99	64	Seminativo 3	0	79	60	€ 10,28	€ 1 344,00	Valore Catastale	D.M. 05/03/75	Gest. CALABRIA VERDE	☐	☑
T005069	LONGOBUCCO	99	66	Pascolo Cesp	1	0	60	€ 3,90	€ 510,00	Valore Catastale	D.M. 05/03/75	Gest. CALABRIA VERDE	☐	☑
1526	**Totali per Comune**								**€ 4 699 883,00**					
T009948	LUNGRO	21	476	Pascolo 1	0	1	40	€ 0,11	€ 15,00	Valore Catastale	Frazionamento del 30/06/	Dem.Reg. Ramo Acquedot	☐	☑
T009949	LUNGRO	21	479	Pascolo Arb 1	0	0	10	€ 0,01	€ 2,00	Valore Catastale	Frazionamento del 30/06/	Dem.Reg. Ramo Acquedot	☐	☑
2	**Totali per Comune**								**€ 17,00**					
T011564	MALVITO	01	158	Cast frutto 2	0	8	40	€ 1,63	€ 211,00	Valore Catastale	EPPU	Dem.Reg. Ramo Acquedot	☐	☑
T011565	MALVITO	01	164	Cast frutto 2	0	0	90	€ 0,18	€ 23,00	Valore Catastale	EPPU	Dem.Reg. Ramo Acquedot	☐	☑
T011566	MALVITO	01	165	Cast frutto 2	0	0	90	€ 0,18	€ 23,00	Valore Catastale	EPPU	Dem.Reg. Ramo Acquedot	☐	☑
T011567	MALVITO	01	168	Semin Arb 1	0	4	60	€ 1,49	€ 193,00	Valore Catastale	EPPU	Dem.Reg. Ramo Acquedot	☐	☑
T012190	MALVITO	01	479	Semin Arb 3	0	2	20	€ 0,50	€ 272,00	Da esproprio	Dec.Esp.n.23 del 18/12/2	Gestione SORICAL	☐	☑
T012191	MALVITO	01	481	Seminativo 2	0	3	40	€ 0,99	€ 389,00	Da esproprio	Dec.Esp.n.23 del 18/12/2	Gestione SORICAL	☐	☑
T012192	MALVITO	01	483	Seminativo 2	0	7	30	€ 2,13	€ 836,00	Da esproprio	Dec.Esp.n.23 del 18/12/2	Gestione SORICAL	☐	☑
T012193	MALVITO	01	485	Seminativo 2	0	0	20	€ 0,06	€ 23,00	Da esproprio	Dec.Esp.n.23 del 18/12/2	Gestione SORICAL	☐	☑
T012194	MALVITO	01	487	Pascolo Cesp	0	1	40	€ 0,09	€ 78,00	Da esproprio	Dec.Esp.n.23 del 18/12/2	Gestione SORICAL	☐	☑
T012195	MALVITO	01	488	Pascolo Cesp	0	0	10	€ 0,01	€ 6,00	Da esproprio	Dec.Esp.n.23 del 18/12/2	Gestione SORICAL	☐	☑
T012196	MALVITO	01	489	Pascolo Cesp	0	0	5	€ 0,01	€ 3,00	Da esproprio	Dec.Esp.n.23 del 18/12/2	Gestione SORICAL	☐	☑
T012197	MALVITO	01	491	Pascolo Cesp	0	0	30	€ 0,03	€ 15,00	Da esproprio	Dec.Esp.n.23 del 18/12/2	Gestione SORICAL	☐	☑
T012198	MALVITO	01	493	Pascolo Cesp	0	0	2	€ 0,01	€ 1,00	Da esproprio	Dec.Esp.n.23 del 18/12/2	Gestione SORICAL	☐	☑
T012199	MALVITO	01	495	Seminativo 2	0	7	35	€ 2,14	€ 848,00	Da esproprio	Dec.Esp.n.23 del 18/12/2	Gestione SORICAL	☐	☑
T012200	MALVITO	01	499	Seminativo 2	0	4	25	€ 1,24	€ 495,00	Da esproprio	Dec.Esp.n.23 del 18/12/2	Gestione SORICAL	☐	☑
T012201	MALVITO	01	503	Seminativo 2	0	0	20	€ 0,06	€ 23,00	Da esproprio	Dec.Esp.n.23 del 18/12/2	Gestione SORICAL	☐	☑
T012202	MALVITO	01	505	Semin Arb 1	0	0	95	€ 0,31	€ 104,00	Da esproprio	Dec.Esp.n.23 del 18/12/2	Gestione SORICAL	☐	☑
T012203	MALVITO	01	509	Seminativo 2	0	9	60	€ 2,79	€ 1 089,00	Da esproprio	Dec.Esp.n.23 del 18/12/2	Gestione SORICAL	☐	☑
T012204	MALVITO	01	512	Pascolo Cesp	0	2	30	€ 0,06	€ 115,00	Da esproprio	Dec.Esp.n.23 del 18/12/2	Gestione SORICAL	☐	☑
T012205	MALVITO	01	515	Semin Arb 1	0	0	70	€ 0,23	€ 93,00	Da esproprio	Dec.Esp.n.23 del 18/12/2	Gestione SORICAL	☐	☑
T012206	MALVITO	01	518	Semin Irrig Ar	0	0	70	€ 0,18	€ 141,00	Da esproprio	Dec.Esp.n.23 del 18/12/2	Gestione SORICAL	☐	☑
T012207	MALVITO	01	519	Semin Irrig Ar	0	0	60	€ 0,15	€ 121,00	Da esproprio	Dec.Esp.n.23 del 18/12/2	Gestione SORICAL	☐	☑
T012208	MALVITO	01	523	Semin Irrig Ar	0	0	60	€ 0,15	€ 129,00	Da esproprio	Dec.Esp.n.23 del 18/12/2	Gestione SORICAL	☐	☑
T012211	MALVITO	01	526	Semin Arb 3	0	1	10	€ 0,25	€ 136,00	Da esproprio	Dec.Esp.n.23 del 18/12/2	Gestione SORICAL	☐	☑
T012212	MALVITO	01	527	Semin Arb 3	0	1	10	€ 0,25	€ 136,00	Da esproprio	Dec.Esp.n.23 del 18/12/2	Gestione SORICAL	☐	☑
T012213	MALVITO	01	546	Seminativo 2	0	1	50	€ 0,44	€ 172,00	Da esproprio	Dec.Esp.n.23 del 18/12/2	Gestione SORICAL	☐	☑
T012214	MALVITO	01	548	Seminativo 2	0	5	75	€ 1,68	€ 658,00	Da esproprio	Dec.Esp.n.23 del 18/12/2	Gestione SORICAL	☐	☑

ID TERREN	Comune	Foglio	Part.la	Coltura	ha	a	ca	Reddito Dominicale	Valore 2016	Stima / Valore	Provenienza	Destinazione d'uso	Disp.	Indisp
T012215	MALVITO	01	550	Seminativo 2	0	3	60	€ 1,05	€ 412,00	Da esproprio	Dec.Esp.n.23 del 18/12/2	Gestione SORICAL	☐	☑
T012216	MALVITO	01	552	Pascolo Cesp	0	0	25	€ 0,01	€ 14,00	Da esproprio	Dec.Esp.n.23 del 18/12/2	Gestione SORICAL	☐	☑
T012209	MALVITO	05	849	Querceto 2	0	0	65	€ 0,13	€ 57,00	Da esproprio	Dec.Esp.n.23 del 18/12/2	Gestione SORICAL	☐	☑
T012210	MALVITO	05	852	Seminativo 2	0	2	40	€ 0,70	€ 277,00	Da esproprio	Dec.Esp.n.23 del 18/12/2	Gestione SORICAL	☐	☑
T011617	MALVITO	07	232	Semin Arb 1	0	1	40	€ 0,45	€ 58,00	Valore Catastale	EPPU	Dem.Reg. Ramo Acquedot	☐	☑
T011618	MALVITO	07	234	Semin Arb 1	0	0	50	€ 0,16	€ 21,00	Valore Catastale	EPPU	Dem.Reg. Ramo Acquedot	☐	☑
T011619	MALVITO	07	236	Semin Arb 1	0	0	40	€ 0,13	€ 16,00	Valore Catastale	EPPU	Dem.Reg. Ramo Acquedot	☐	☑
T011620	MALVITO	07	238	Semin Arb 1	0	0	60	€ 0,19	€ 24,00	Valore Catastale	EPPU	Dem.Reg. Ramo Acquedot	☐	☑
T011621	MALVITO	07	240	Semin Arb 1	0	0	60	€ 0,19	€ 24,00	Valore Catastale	EPPU	Dem.Reg. Ramo Acquedot	☐	☑
T011622	MALVITO	07	242	Semin Arb 1	0	0	50	€ 0,16	€ 21,00	Valore Catastale	EPPU	Dem.Reg. Ramo Acquedot	☐	☑
T011609	MALVITO	07	244	Semin Arb 1	0	0	50	€ 0,16	€ 21,00	Valore Catastale	EPPU	Dem.Reg. Ramo Acquedot	☐	☑
T011623	MALVITO	07	246	Semin Arb 1	0	0	70	€ 0,23	€ 29,00	Valore Catastale	EPPU	Dem.Reg. Ramo Acquedot	☐	☑
T011624	MALVITO	07	248	Semin Arb 1	0	1	80	€ 0,58	€ 75,00	Valore Catastale	EPPU	Dem.Reg. Ramo Acquedot	☐	☑
T011625	MALVITO	07	250	Semin Arb 1	0	1	40	€ 0,45	€ 58,00	Valore Catastale	EPPU	Dem.Reg. Ramo Acquedot	☐	☑
T011626	MALVITO	07	251	Semin Arb 1	0	0	60	€ 0,19	€ 24,00	Valore Catastale	EPPU	Dem.Reg. Ramo Acquedot	☐	☑
T011627	MALVITO	07	253	Semin Arb 1	0	1	10	€ 0,35	€ 46,00	Valore Catastale	EPPU	Dem.Reg. Ramo Acquedot	☐	☑
T011610	MALVITO	07	254	Semin Arb 2	0	0	30	€ 0,09	€ 11,00	Valore Catastale	EPPU	Dem.Reg. Ramo Acquedot	☐	☑
T011611	MALVITO	07	255	Semin Arb 2	0	0	20	€ 0,06	€ 8,00	Valore Catastale	EPPU	Dem.Reg. Ramo Acquedot	☐	☑
T011568	MALVITO	07	257	Querceto 2	0	1	10	€ 0,21	€ 28,00	Valore Catastale	EPPU	Dem.Reg. Ramo Acquedot	☐	☑
T011569	MALVITO	07	259	Querceto 2	0	0	50	€ 0,10	€ 13,00	Valore Catastale	EPPU	Dem.Reg. Ramo Acquedot	☐	☑
T011570	MALVITO	07	260	Querceto 2	0	0	60	€ 0,11	€ 15,00	Valore Catastale	EPPU	Dem.Reg. Ramo Acquedot	☐	☑
T011571	MALVITO	07	262	Querceto 2	0	0	90	€ 0,18	€ 23,00	Valore Catastale	EPPU	Dem.Reg. Ramo Acquedot	☐	☑
T011616	MALVITO	07	264	Semin Arb 1	0	0	90	€ 0,29	€ 37,00	Valore Catastale	EPPU	Dem.Reg. Ramo Acquedot	☐	☑
T011614	MALVITO	07	266	Semin Arb 1	0	0	90	€ 0,29	€ 37,00	Valore Catastale	EPPU	Dem.Reg. Ramo Acquedot	☐	☑
T011615	MALVITO	07	268	Semin Arb 1	0	1	0	€ 0,33	€ 42,00	Valore Catastale	EPPU	Dem.Reg. Ramo Acquedot	☐	☑
T011613	MALVITO	07	270	Semin Arb 1	0	0	80	€ 0,26	€ 34,00	Valore Catastale	EPPU	Dem.Reg. Ramo Acquedot	☐	☑
T011612	MALVITO	07	272	Semin Arb 1	0	1	20	€ 0,39	€ 50,00	Valore Catastale	EPPU	Dem.Reg. Ramo Acquedot	☐	☑
T011572	MALVITO	07	278	Seminativo 3	0	0	80	€ 0,13	€ 16,00	Valore Catastale	EPPU	Dem.Reg. Ramo Acquedot	☐	☑
T011573	MALVITO	07	280	Cast frutto 3	0	1	90	€ 0,25	€ 32,00	Valore Catastale	EPPU	Dem.Reg. Ramo Acquedot	☐	☑
T011606	MALVITO	07	342	Semin Arb 1	0	4	60	€ 1,49	€ 193,00	Valore Catastale	EPPU	Dem.Reg. Ramo Acquedot	☐	☑
T011607	MALVITO	07	343	Semin Arb 1	0	0	50	€ 0,16	€ 21,00	Valore Catastale	EPPU	Dem.Reg. Ramo Acquedot	☐	☑
T011608	MALVITO	07	344	Semin Arb 1	0	2	40	€ 0,78	€ 101,00	Valore Catastale	EPPU	Dem.Reg. Ramo Acquedot	☐	☑
T011574	MALVITO	07	360	Cast frutto 2	0	0	70	€ 0,14	€ 18,00	Valore Catastale	EPPU	Dem.Reg. Ramo Acquedot	☐	☑

ID TERREN	Comune	Foglio	Part.la	Coltura	ha	a	ca	Reddito Dominicale	Valore 2016	Stima / Valore	Provenienza	Destinazione d'uso	Disp.	Indisp
T011575	MALVITO	07	361	Cast frutto 2	0	2	90	€ 0,56	€ 73,00	Valore Catastale	EPPU	Dem.Reg. Ramo Acquedot	☐	☑
T011576	MALVITO	07	362	Cast frutto 2	0	0	30	€ 0,06	€ 8,00	Valore Catastale	EPPU	Dem.Reg. Ramo Acquedot	☐	☑
T009899	MALVITO	07	74	Semin Arb 2	1	23	0	€ 35,74	€ 16 605,00	Da esproprio	Dec.Esp.n.16 del 21/05/2	Gestione SORICAL	☐	☑
T011577	MALVITO	08	208a	Semin Arb 3	0	0	46	€ 0,06	€ 8,00	Valore Catastale	EPPU	Dem.Reg. Ramo Acquedot	☐	☑
T011578	MALVITO	08	208b	Uliveto 2	0	1	44	€ 0,38	€ 49,00	Valore Catastale	EPPU	Dem.Reg. Ramo Acquedot	☐	☑
T011579	MALVITO	08	210	Semin Arb 2	0	0	60	€ 0,18	€ 23,00	Valore Catastale	EPPU	Dem.Reg. Ramo Acquedot	☐	☑
T011638	MALVITO	08	212	Semin Arb 2	0	1	10	€ 0,33	€ 42,00	Valore Catastale	EPPU	Dem.Reg. Ramo Acquedot	☐	☑
T011580	MALVITO	08	213	Semin Arb 1	0	0	40	€ 0,13	€ 16,00	Valore Catastale	EPPU	Dem.Reg. Ramo Acquedot	☐	☑
T011581	MALVITO	08	215	Semin Arb 1	0	0	40	€ 0,13	€ 16,00	Valore Catastale	EPPU	Dem.Reg. Ramo Acquedot	☐	☑
T011582	MALVITO	08	217	Semin Arb 1	0	0	80	€ 0,26	€ 34,00	Valore Catastale	EPPU	Dem.Reg. Ramo Acquedot	☐	☑
T011583	MALVITO	08	218	Semin Arb 1	0	2	30	€ 0,74	€ 96,00	Valore Catastale	EPPU	Dem.Reg. Ramo Acquedot	☐	☑
T011628	MALVITO	08	219	Semin Arb 1	0	0	10	€ 0,04	€ 5,00	Valore Catastale	EPPU	Dem.Reg. Ramo Acquedot	☐	☑
T011629	MALVITO	08	221	Seminativo 2	0	0	80	€ 0,24	€ 31,00	Valore Catastale	EPPU	Dem.Reg. Ramo Acquedot	☐	☑
T011630	MALVITO	08	223	Pascolo Cesp	0	0	50	€ 0,04	€ 5,00	Valore Catastale	EPPU	Dem.Reg. Ramo Acquedot	☐	☑
T011631	MALVITO	08	225	Pascolo Cesp	0	0	60	€ 0,04	€ 5,00	Valore Catastale	EPPU	Dem.Reg. Ramo Acquedot	☐	☑
T008869	MALVITO	08	603	Semin Arb 3	0	0	4	€ 0,01	€ 23,00	Da esproprio	Dec.Esp.n.28 del 24/07/2	Gestione SORICAL	☐	☑
T008870	MALVITO	08	605	Semin Arb 3	0	2	0	€ 0,45	€ 1 447,00	Da esproprio	Dec.Esp.n.28 del 24/07/2	Gestione SORICAL	☐	☑
T008871	MALVITO	08	608	Semin Arb 3	0	0	90	€ 0,20	€ 161,00	Da esproprio	Dec.Esp.n.28 del 24/07/2	Gestione SORICAL	☐	☑
T008875	MALVITO	09	1194	Uliveto 1	0	0	8	€ 0,04	€ 46,00	Da esproprio	Dec.Esp.n.28 del 24/07/2	Gestione SORICAL	☐	☑
T008876	MALVITO	09	1196	Uliveto 1	0	5	63	€ 2,73	€ 1 230,00	Da esproprio	Dec.Esp.n.28 del 24/07/2	Gestione SORICAL	☐	☑
T008877	MALVITO	09	1198	Uliveto 1	0	0	53	€ 0,26	€ 306,00	Da esproprio	Dec.Esp.n.28 del 24/07/2	Gestione SORICAL	☐	☑
T012047	MALVITO	09	1203	Semin Arb 3	0	0	5	€ 0,01	€ 5,00	Da esproprio	Dec.Esp.n.26 del 06/10/2	Gestione SORICAL	☐	☑
T008878	MALVITO	09	1205	Semin Arb 3	0	2	90	€ 0,06	€ 548,00	Da esproprio	Dec.Esp.n.28 del 24/07/2	Gestione SORICAL	☐	☑
T008879	MALVITO	09	1208	Pascolo Cesp	0	0	90	€ 0,06	€ 170,00	Da esproprio	Dec.Esp.n.28 del 24/07/2	Gestione SORICAL	☐	☑
T012048	MALVITO	09	1211	Pascolo Cesp	0	0	40	€ 0,03	€ 31,00	Da esproprio	Dec.Esp.n.26 del 06/10/2	Gestione SORICAL	☐	☑
T012049	MALVITO	09	1213	Seminativo 2	0	1	0	€ 0,29	€ 77,00	Da esproprio	Dec.Esp.n.26 del 06/10/2	Gestione SORICAL	☐	☑
T008882	MALVITO	09	1215	Seminativo 2	0	2	35	€ 0,69	€ 389,00	Da esproprio	Dec.Esp.n.28 del 24/07/2	Gestione SORICAL	☐	☑
T008881	MALVITO	09	1217	Uliveto 1	0	3	35	€ 1,63	€ 633,00	Da esproprio	Dec.Esp.n.28 del 24/07/2	Gestione SORICAL	☐	☑
T008883	MALVITO	09	1219	Seminativo 2	0	1	80	€ 0,53	€ 69,00	Da esproprio	Dec.Esp.n.28 del 24/07/2	Gestione SORICAL	☐	☑
T008880	MALVITO	09	1221	Seminativo 2	0	1	45	€ 0,43	€ 274,00	Da esproprio	Dec.Esp.n.28 del 24/07/2	Gestione SORICAL	☐	☑
T012050	MALVITO	09	1223	Seminativo 2	0	1	60	€ 0,46	€ 150,00	Da esproprio	Dec.Esp.n.26 del 06/10/2	Gestione SORICAL	☐	☑
T008884	MALVITO	09	1225	Seminativo 2	0	2	40	€ 0,70	€ 524,00	Da esproprio	Dec.Esp.n.28 del 24/07/2	Gestione SORICAL	☐	☑
T012051	MALVITO	09	1230	Seminativo 2	0	2	0	€ 0,58	€ 181,00	Da esproprio	Dec.Esp.n.26 del 06/10/2	Gestione SORICAL	☐	☑

ID TERREN	Comune	Foglio	Part.la	Coltura	ha	a	ca	Reddito Dominicale	Valore 2016	Stima / Valore	Provenienza	Destinazione d'uso	Disp.	Indisp
T012052	MALVITO	09	1233	Seminativo 2	0	2	25	€ 0,65	€ 204,00	Da esproprio	Dec.Esp.n.26 del 06/10/2	Gestione SORICAL	☐	☑
T012053	MALVITO	09	1236	Seminativo 2	0	3	12	€ 0,91	€ 283,00	Da esproprio	Dec.Esp.n.26 del 06/10/2	Gestione SORICAL	☐	☑
T012054	MALVITO	09	1239	Seminativo 2	0	0	45	€ 0,13	€ 41,00	Da esproprio	Dec.Esp.n.26 del 06/10/2	Gestione SORICAL	☐	☑
T008885	MALVITO	09	1242	Uliveto 1	0	4	0	€ 1,94	€ 17 000,00	Da esproprio	Dec.Esp.n.28 del 24/07/2	Gestione SORICAL	☐	☑
T008886	MALVITO	09	1245	Uliveto 1	0	0	10	€ 0,05	€ 1 438,00	Da esproprio	Dec.Esp.n.28 del 24/07/2	Gestione SORICAL	☐	☑
T008887	MALVITO	09	1247	Uliveto 1	0	1	50	€ 0,73	€ 21 562,00	Da esproprio	Dec.Esp.n.28 del 24/07/2	Gestione SORICAL	☐	☑
T008888	MALVITO	09	1250	Uliveto 1	0	1	27	€ 0,61	€ 392,00	Da esproprio	Dec.Esp.n.28 del 24/07/2	Gestione SORICAL	☐	☑
T008889	MALVITO	09	1253	Uliveto 1	0	1	14	€ 0,55	€ 825,00	Da esproprio	Dec.Esp.n.28 del 24/07/2	Gestione SORICAL	☐	☑
T012055	MALVITO	09	1256	Pascolo	0	0	95	€ 0,10	€ 161,00	Da esproprio	Dec.Esp.n.26 del 06/10/2	Gestione SORICAL	☐	☑
T012056	MALVITO	09	1259	Uliveto 1	0	1	53	€ 0,74	€ 259,00	Da esproprio	Dec.Esp.n.26 del 06/10/2	Gestione SORICAL	☐	☑
T012057	MALVITO	09	1262	Uliveto 1	0	1	66	€ 0,80	€ 281,00	Da esproprio	Dec.Esp.n.26 del 06/10/2	Gestione SORICAL	☐	☑
T012058	MALVITO	09	1265	Uliveto 1	0	1	65	€ 0,80	€ 280,00	Da esproprio	Dec.Esp.n.26 del 06/10/2	Gestione SORICAL	☐	☑
T012060	MALVITO	09	1268	Uliveto 1	0	0	20	€ 0,10	€ 34,00	Da esproprio	Dec.Esp.n.26 del 06/10/2	Gestione SORICAL	☐	☑
T012059	MALVITO	09	1270	Uliveto 1	0	0	50	€ 0,24	€ 80,00	Da esproprio	Dec.Esp.n.26 del 06/10/2	Gestione SORICAL	☐	☑
T012061	MALVITO	09	1272	Uliveto 1	0	0	20	€ 0,10	€ 26,00	Da esproprio	Dec.Esp.n.26 del 06/10/2	Gestione SORICAL	☐	☑
T008890	MALVITO	09	1274	Uliveto 1	0	0	65	€ 0,31	€ 201,00	Da esproprio	Dec.Esp.n.28 del 24/07/2	Gestione SORICAL	☐	☑
T012062	MALVITO	09	1276	Uliveto 1	0	1	15	€ 0,56	€ 147,00	Da esproprio	Dec.Esp.n.26 del 06/10/2	Gestione SORICAL	☐	☑
T012063	MALVITO	09	1278	Uliveto 1	0	0	24	€ 0,11	€ 31,00	Da esproprio	Dec.Esp.n.26 del 06/10/2	Gestione SORICAL	☐	☑
T012071	MALVITO	09	1281	Bosco Ceduo	0	0	70	€ 0,06	€ 60,00	Da esproprio	Dec.Esp.n.26 del 06/10/2	Gestione SORICAL	☐	☑
T008891	MALVITO	09	1284	Uliveto 1	0	2	5	€ 0,99	€ 633,00	Da esproprio	Dec.Esp.n.28 del 24/07/2	Gestione SORICAL	☐	☑
T012064	MALVITO	09	1287	Uliveto 1	0	1	4	€ 0,50	€ 133,00	Da esproprio	Dec.Esp.n.26 del 06/10/2	Gestione SORICAL	☐	☑
T012072	MALVITO	09	1290	Semin Irrig Ar	0	0	90	€ 0,34	€ 145,00	Da esproprio	Dec.Esp.n.26 del 06/10/2	Gestione SORICAL	☐	☑
T012065	MALVITO	09	1293	Semin Irrig Ar	0	0	43	€ 0,18	€ 58,00	Da esproprio	Dec.Esp.n.26 del 06/10/2	Gestione SORICAL	☐	☑
T012066	MALVITO	09	1296	Semin Irrig Ar	0	1	5	€ 0,44	€ 141,00	Da esproprio	Dec.Esp.n.26 del 06/10/2	Gestione SORICAL	☐	☑
T012067	MALVITO	09	1299	Seminativo 2	0	4	60	€ 1,34	€ 704,00	Da esproprio	Dec.Esp.n.26 del 06/10/2	Gestione SORICAL	☐	☑
T012068	MALVITO	09	1302	Semin Irrig Ar	0	0	79	€ 0,34	€ 121,00	Da esproprio	Dec.Esp.n.26 del 06/10/2	Gestione SORICAL	☐	☑
T008892	MALVITO	09	1305	Uliveto 1	0	1	94	€ 0,94	€ 321,00	Da esproprio	Dec.Esp.n.28 del 24/07/2	Gestione SORICAL	☐	☑
T012070	MALVITO	09	1308	Bosco Ceduo	0	3	2	€ 0,14	€ 261,00	Da esproprio	Dec.Esp.n.26 del 06/10/2	Gestione SORICAL	☐	☑
T012041	MALVITO	10	226	Uliveto 2	0	1	88	€ 0,49	€ 164,00	Da esproprio	Dec.Esp.n.26 del 06/10/2	Gestione SORICAL	☐	☑
T012042	MALVITO	10	229	Uliveto 2	0	6	28	€ 1,63	€ 541,00	Da esproprio	Dec.Esp.n.26 del 06/10/2	Gestione SORICAL	☐	☑
T012043	MALVITO	10	232	Bosco Alto 2	0	5	28	€ 0,28	€ 348,00	Da esproprio	Dec.Esp.n.26 del 06/10/2	Gestione SORICAL	☐	☑
T008893	MALVITO	10	235	Querceto 2	0	3	80	€ 0,74	€ 629,00	Da esproprio	Dec.Esp.n.28 del 24/07/2	Gestione SORICAL	☐	☑
T008894	MALVITO	10	237	Seminativo 3	0	0	8	€ 0,01	€ 13,00	Da esproprio	Dec.Esp.n.28 del 24/07/2	Gestione SORICAL	☐	☑

ID TERREN	Comune	Foglio	Part.la	Coltura	ha	a	ca	Reddito Dominicale	Valore 2016	Stima / Valore	Provenienza	Destinazione d'uso	Disp.	Indisp
T008895	MALVITO	10	239	Semin Arb 3	0	2	26	€ 0,51	€ 374,00	Da esproprio	Dec.Esp.n.28 del 24/07/2	Gestione SORICAL	☐	☑
T012046	MALVITO	10	241	Semin Arb 3	0	6	73	€ 1,53	€ 1 617,00	Da esproprio	Dec.Esp.n.26 del 06/10/2	Gestione SORICAL	☐	☑
T012044	MALVITO	10	244	Uliveto 2	0	0	40	€ 0,10	€ 26,00	Da esproprio	Dec.Esp.n.26 del 06/10/2	Gestione SORICAL	☐	☑
T012045	MALVITO	10	246	Seminativo 2	0	1	32	€ 0,39	€ 87,00	Da esproprio	Dec.Esp.n.26 del 06/10/2	Gestione SORICAL	☐	☑
T011632	MALVITO	14	305	Pascolo	0	0	20	€ 0,03	€ 3,00	Valore Catastale	EPPU	Dem.Reg. Ramo Acquedot	☐	☑
T011633	MALVITO	14	307	Semin Irrig 2	0	0	70	€ 0,20	€ 26,00	Valore Catastale	EPPU	Dem.Reg. Ramo Acquedot	☐	☑
T011584	MALVITO	14	309	Pascolo Cesp	0	0	20	€ 0,01	€ 2,00	Valore Catastale	EPPU	Dem.Reg. Ramo Acquedot	☐	☑
T011585	MALVITO	14	311	Semin Irrig 2	0	0	20	€ 0,06	€ 8,00	Valore Catastale	EPPU	Dem.Reg. Ramo Acquedot	☐	☑
T011639	MALVITO	14	313	Semin Irrig 2	0	1	20	€ 0,35	€ 46,00	Valore Catastale	EPPU	Dem.Reg. Ramo Acquedot	☐	☑
T011634	MALVITO	14	315	Semin Irrig 2	0	1	20	€ 0,35	€ 46,00	Valore Catastale	EPPU	Dem.Reg. Ramo Acquedot	☐	☑
T011605	MALVITO	14	317	Semin Irrig 2	0	1	10	€ 0,33	€ 42,00	Valore Catastale	EPPU	Dem.Reg. Ramo Acquedot	☐	☑
T011635	MALVITO	14	318	Semin Irrig 2	0	0	10	€ 0,03	€ 3,00	Valore Catastale	EPPU	Dem.Reg. Ramo Acquedot	☐	☑
T011636	MALVITO	14	320	Semin Arb 1	0	1	70	€ 0,55	€ 72,00	Valore Catastale	EPPU	Dem.Reg. Ramo Acquedot	☐	☑
T011586	MALVITO	14	322	Semin Irrig Ar	0	2	20	€ 0,93	€ 120,00	Valore Catastale	EPPU	Dem.Reg. Ramo Acquedot	☐	☑
T011587	MALVITO	14	324	Semin Irrig Ar	0	1	30	€ 0,55	€ 72,00	Valore Catastale	EPPU	Dem.Reg. Ramo Acquedot	☐	☑
T011588	MALVITO	14	326	Semin Irrig Ar	0	0	90	€ 0,24	€ 31,00	Valore Catastale	EPPU	Dem.Reg. Ramo Acquedot	☐	☑
T011589	MALVITO	14	328	Semin Arb 1	0	2	50	€ 0,81	€ 106,00	Valore Catastale	EPPU	Dem.Reg. Ramo Acquedot	☐	☑
T011590	MALVITO	14	329	Semin Arb 1	0	0	50	€ 0,16	€ 21,00	Valore Catastale	EPPU	Dem.Reg. Ramo Acquedot	☐	☑
T011591	MALVITO	14	331	Semin Arb 1	0	9	90	€ 3,20	€ 416,00	Valore Catastale	EPPU	Dem.Reg. Ramo Acquedot	☐	☑
T011592	MALVITO	14	335	Semin Arb 1	0	4	20	€ 1,35	€ 176,00	Valore Catastale	EPPU	Dem.Reg. Ramo Acquedot	☐	☑
T011593	MALVITO	14	337	Semin Arb 2	0	2	80	€ 0,81	€ 106,00	Valore Catastale	EPPU	Dem.Reg. Ramo Acquedot	☐	☑
T011594	MALVITO	14	339	Seminativo 2	0	4	0	€ 1,16	€ 151,00	Valore Catastale	EPPU	Dem.Reg. Ramo Acquedot	☐	☑
T011637	MALVITO	16	269	Uliveto 3	0	3	20	€ 0,51	€ 67,00	Valore Catastale	EPPU	Dem.Reg. Ramo Acquedot	☐	☑
T011596	MALVITO	16	286	Semin Arb 3	0	1	60	€ 0,36	€ 47,00	Valore Catastale	EPPU	Dem.Reg. Ramo Acquedot	☐	☑
T011597	MALVITO	16	288	Semin Arb 1	0	6	0	€ 1,94	€ 252,00	Valore Catastale	EPPU	Dem.Reg. Ramo Acquedot	☐	☑
T011598	MALVITO	16	292	Semin Arb 1	0	6	10	€ 1,98	€ 257,00	Valore Catastale	EPPU	Dem.Reg. Ramo Acquedot	☐	☑
T011599	MALVITO	16	294	Seminativo 2	0	2	60	€ 0,75	€ 98,00	Valore Catastale	EPPU	Dem.Reg. Ramo Acquedot	☐	☑
T011600	MALVITO	21	161	Vigneto 1	0	0	90	€ 0,41	€ 54,00	Valore Catastale	EPPU	Dem.Reg. Ramo Acquedot	☐	☑
T011601	MALVITO	21	163	Seminativo 2	0	4	0	€ 1,16	€ 151,00	Valore Catastale	EPPU	Dem.Reg. Ramo Acquedot	☐	☑
T011602	MALVITO	21	165	Semin Irrig Ar	0	12	50	€ 7,66	€ 996,00	Valore Catastale	EPPU	Dem.Reg. Ramo Acquedot	☐	☑
T011603	MALVITO	21	168	Semin Arb 1	0	2	50	€ 0,81	€ 106,00	Valore Catastale	EPPU	Dem.Reg. Ramo Acquedot	☐	☑
T011604	MALVITO	21	170	Semin Arb 1	0	5	10	€ 1,65	€ 214,00	Valore Catastale	EPPU	Dem.Reg. Ramo Acquedot	☐	☑
T011640	MALVITO	21	172	Semin Arb 1	0	0	30	€ 0,10	€ 13,00	Valore Catastale	EPPU	Dem.Reg. Ramo Acquedot	☐	☑

ID TERREN	Comune	Foglio	Part.la	Coltura	ha	a	ca	Reddito Dominicale	Valore 2016	Stima / Valore	Provenienza	Destinazione d'uso	Disp.	Indisp
159	Totali per Comune								€ 84 792,00					
T007916	MENDICINO	12	100	Bosco Ceduo	0	5	50	€ 0,18	€ 0,00	Tecnici Interni	ex Casmez-P. di stima		☑	☐
T007913	MENDICINO	12	108	Pascolo Arb	0	54	80	€ 6,01	€ 0,00	Tecnici Interni	ex Casmez-P. di stima		☑	☐
T007917	MENDICINO	12	134	Pascolo Arb	0	66	70	€ 7,33	€ 0,00	Tecnici Interni	ex Casmez-P. di stima		☑	☐
T007909	MENDICINO	12	141	Semin Irrig Ar	0	33	80	€ 18,55	€ 30 626,00	Tecnici Interni	ex Casmez-P. di stima		☑	☐
T007914	MENDICINO	12	142	Pascolo Arb	0	65	70	€ 7,21	€ 0,00	Tecnici Interni	ex Casmez-P. di stima		☑	☐
T007910	MENDICINO	12	143	Uliveto 4	1	11	10	€ 13,63	€ 0,00	Tecnici Interni	ex Casmez-P. di stima		☑	☐
T007915	MENDICINO	12	144	Pascolo Cesp	0	51	40	€ 1,00	€ 0,00	Tecnici Interni	ex Casmez-P. di stima		☑	☐
T007911	MENDICINO	12	224	Bosco Ceduo	0	10	40	€ 0,48	€ 0,00	Tecnici Interni	ex Casmez-P. di stima		☑	☐
T007918	MENDICINO	12	70	Fu d'accerta	0	31	80	€ 0,00	€ 0,00	Tecnici Interni	ex Casmez-P. di stima		☑	☐
T007912	MENDICINO	12	99	Seminativo 3	0	88	70	€ 22,90	€ 0,00	Tecnici Interni	ex Casmez-P. di stima		☑	☐
T008441	MENDICINO	24	318	Pascolo Cesp	0	0	75	€ 0,05	€ 7,00	Valore Catastale	D.D. 01/06/2004 N. CS 0	Dip. LL.PP. Acquedotti	☐	☑
11	Totali per Comune								€ 30 633,00					
T005943	MONGRASSANO	07	03	Pascolo Cesp	0	70	40	€ 2,73	€ 356,00	Valore Catastale	D.M. 10/03/79	Gest. CALABRIA VERDE	☐	☑
T005944	MONGRASSANO	07	12	Bosco Ceduo	17	4	0	€ 154,01	€ 20 142,00	Valore Catastale	D.M. 10/03/79	Gest. CALABRIA VERDE	☐	☑
T005945	MONGRASSANO	07	14	Seminativo 4	5	48	20	€ 63,70	€ 8 331,00	Valore Catastale	D.M. 10/03/79	Gest. CALABRIA VERDE	☐	☑
T005946	MONGRASSANO	07	16	Seminativo 4	0	59	80	€ 6,95	€ 909,00	Valore Catastale	D.M. 10/03/79	Gest. CALABRIA VERDE	☐	☑
T005947	MONGRASSANO	07	21	Fabbr Rurale	0	0	76	€ 0,00	€ 0,00	Valore Catastale	D.M. 10/03/79	Gest. CALABRIA VERDE	☐	☑
T005948	MONGRASSANO	07	23	Bosco Ceduo	10	55	60	€ 95,40	€ 12 476,00	Valore Catastale	D.M. 10/03/79	Gest. CALABRIA VERDE	☐	☑
T005949	MONGRASSANO	07	24	Bosco Ceduo	1	82	20	€ 16,46	€ 2 153,00	Valore Catastale	D.M. 10/03/79	Gest. CALABRIA VERDE	☐	☑
T005950	MONGRASSANO	07	25	Seminativo 3	0	42	60	€ 8,25	€ 1 079,00	Valore Catastale	D.M. 10/03/79	Gest. CALABRIA VERDE	☐	☑
T005951	MONGRASSANO	07	26	Seminativo 3	0	68	60	€ 13,29	€ 1 738,00	Valore Catastale	D.M. 10/03/79	Gest. CALABRIA VERDE	☐	☑
T005952	MONGRASSANO	07	27	Seminativo 4	0	53	90	€ 6,26	€ 819,00	Valore Catastale	D.M. 10/03/79	Gest. CALABRIA VERDE	☐	☑
T005953	MONGRASSANO	07	28	Seminativo 4	1	2	30	€ 11,89	€ 1 555,00	Valore Catastale	D.M. 10/03/79	Gest. CALABRIA VERDE	☐	☑
T005954	MONGRASSANO	07	29	Seminativo 4	2	30	60	€ 26,80	€ 3 505,00	Valore Catastale	D.M. 10/03/79	Gest. CALABRIA VERDE	☐	☑
T005955	MONGRASSANO	07	30	Seminativo 4	0	23	10	€ 2,69	€ 351,00	Valore Catastale	D.M. 10/03/79	Gest. CALABRIA VERDE	☐	☑
T005956	MONGRASSANO	07	31	Seminativo 4	6	25	40	€ 72,68	€ 9 504,00	Valore Catastale	D.M. 10/03/79	Gest. CALABRIA VERDE	☐	☑
T006068	MONGRASSANO	07	32	Seminativo 4	2	32	50	€ 27,01	€ 3 533,00	Valore Catastale	D.M. 10/03/79	Gest. CALABRIA VERDE	☐	☑
T006069	MONGRASSANO	07	33	Seminativo 4	2	4	80	€ 23,80	€ 3 113,00	Valore Catastale	D.M. 10/03/79	Gest. CALABRIA VERDE	☐	☑
T006070	MONGRASSANO	07	34	Bosco Ceduo	34	97	80	€ 316,13	€ 41 343,00	Valore Catastale	D.M. 10/03/79	Gest. CALABRIA VERDE	☐	☑
T006071	MONGRASSANO	07	35	Bosco Alto 1	13	24	40	€ 145,35	€ 19 009,00	Valore Catastale	D.M. 10/03/79	Gest. CALABRIA VERDE	☐	☑
T006072	MONGRASSANO	07	36	Semin Irrig	1	67	30	€ 54,00	€ 7 062,00	Valore Catastale	D.M. 10/03/79	Gest. CALABRIA VERDE	☐	☑
T006073	MONGRASSANO	07	38	Bosco Alto 1	133	70	70	€ 1 467,40	€ 191 907,00	Valore Catastale	D.M. 10/03/79	Gest. CALABRIA VERDE	☐	☑

ID TERREN	Comune	Foglio	Part.la	Coltura	ha	a	ca	Reddito Dominicale	Valore 2016	Stima / Valore	Provenienza	Destinazione d'uso	Disp.	Indisp
T006074	MONGRASSANO	07	40	Bosco Alto 3	0	1	60	€ 0,09	€ 11,00	Valore Catastale	D.M. 10/03/79	Gest. CALABRIA VERDE	☐	☑
T006075	MONGRASSANO	07	41	Bosco Alto 1	20	34	90	€ 105,10	€ 13 745,00	Valore Catastale	D.M. 10/03/79	Gest. CALABRIA VERDE	☐	☑
T006099	MONGRASSANO	07	47	Seminativo 3	2	49	94	€ 48,40	€ 6 330,00	Valore Catastale	D.M. 10/03/79	Gest. CALABRIA VERDE	☐	☑
T006112	MONGRASSANO	07	50	Cast frutto 3	6	25	20	€ 80,73	€ 10 557,00	Valore Catastale	D.M. 10/03/79	Gest. CALABRIA VERDE	☐	☑
T006101	MONGRASSANO	07	52	Seminativo 3	0	16	40	€ 3,18	€ 415,00	Valore Catastale	D.M. 10/03/79	Gest. CALABRIA VERDE	☐	☑
T006102	MONGRASSANO	07	53	Seminativo 3	0	4	83	€ 0,94	€ 123,00	Valore Catastale	D.M. 05/03/75	Gest. CALABRIA VERDE	☐	☑
T006103	MONGRASSANO	07	54	Seminativo 3	0	2	47	€ 0,48	€ 62,00	Valore Catastale	D.M. 05/03/75	Gest. CALABRIA VERDE	☐	☑
T006104	MONGRASSANO	07	55	Cast frutto 2	2	76	70	€ 53,59	€ 7 008,00	Valore Catastale	D.M. 10/03/79	Gest. CALABRIA VERDE	☐	☑
T006105	MONGRASSANO	07	57	Cast frutto 2	0	1	53	€ 0,30	€ 39,00	Valore Catastale	D.M. 05/03/75	Gest. CALABRIA VERDE	☐	☑
T006106	MONGRASSANO	07	58	Cast frutto 2	0	0	48	€ 0,09	€ 11,00	Valore Catastale	D.M. 05/03/75	Gest. CALABRIA VERDE	☐	☑
T006107	MONGRASSANO	07	59	Bosco Alto 3	60	7	40	€ 310,26	€ 40 576,00	Valore Catastale	D.M. 10/03/79	Gest. CALABRIA VERDE	☐	☑
T006108	MONGRASSANO	07	61	Bosco Alto 3	0	1	46	€ 0,08	€ 10,00	Valore Catastale	D.M. 05/03/75	Gest. CALABRIA VERDE	☐	☑
T006109	MONGRASSANO	07	62	Bosco Alto 3	0	6	79	€ 0,35	€ 46,00	Valore Catastale	D.M. 05/03/75	Gest. CALABRIA VERDE	☐	☑
T006114	MONGRASSANO	07	64	Fabbr Rurale	0	27	40	€ 0,00	€ 0,00	Valore Catastale	D.M. 10/03/79	Gest. CALABRIA VERDE	☐	☑
T006076	MONGRASSANO	08	01	Bosco Alto 2	0	33	30	€ 2,80	€ 366,00	Valore Catastale	D.M. 10/03/79	Gest. CALABRIA VERDE	☐	☑
T006077	MONGRASSANO	08	02	Semin Irrig	0	13	30	€ 4,29	€ 561,00	Valore Catastale	D.M. 10/03/79	Gest. CALABRIA VERDE	☐	☑
T006078	MONGRASSANO	08	03	Bosco Alto 2	0	18	20	€ 1,53	€ 199,00	Valore Catastale	D.M. 10/03/79	Gest. CALABRIA VERDE	☐	☑
T006079	MONGRASSANO	08	04	Bosco Alto 2	1	39	60	€ 11,71	€ 1 532,00	Valore Catastale	D.M. 10/03/79	Gest. CALABRIA VERDE	☐	☑
T006080	MONGRASSANO	08	05	Bosco Ceduo	13	90	10	€ 125,64	€ 16 431,00	Valore Catastale	D.M. 10/03/79	Gest. CALABRIA VERDE	☐	☑
T006081	MONGRASSANO	08	06	Bosco Ceduo	0	19	90	€ 1,15	€ 150,00	Valore Catastale	D.M. 10/03/79	Gest. CALABRIA VERDE	☐	☑
T006082	MONGRASSANO	08	07	Fabbr Rurale	0	7	10	€ 0,00	€ 0,00	Valore Catastale	D.M. 10/03/79	Gest. CALABRIA VERDE	☐	☑
T006083	MONGRASSANO	08	08	Bosco Alto 1	37	64	40	€ 413,14	€ 54 030,00	Valore Catastale	D.M. 10/03/79	Gest. CALABRIA VERDE	☐	☑
T006084	MONGRASSANO	08	09	Bosco Ceduo	0	2	10	€ 0,13	€ 16,00	Valore Catastale	D.M. 10/03/79	Gest. CALABRIA VERDE	☐	☑
T006085	MONGRASSANO	08	10	Bosco Alto 2	0	20	20	€ 1,70	€ 222,00	Valore Catastale	D.M. 10/03/79	Gest. CALABRIA VERDE	☐	☑
T006086	MONGRASSANO	08	11	Semin Irrig	0	81	90	€ 26,44	€ 3 457,00	Valore Catastale	D.M. 10/03/79	Gest. CALABRIA VERDE	☐	☑
T006087	MONGRASSANO	08	12	Bosco Alto 1	12	23	70	€ 134,30	€ 17 564,00	Valore Catastale	D.M. 10/03/79	Gest. CALABRIA VERDE	☐	☑
T006088	MONGRASSANO	08	13	Bosco Ceduo	9	51	10	€ 85,88	€ 11 231,00	Valore Catastale	D.M. 10/03/79	Gest. CALABRIA VERDE	☐	☑
T006089	MONGRASSANO	08	14	Bosco Ceduo	41	68	0	€ 242,16	€ 31 670,00	Valore Catastale	D.M. 10/03/79	Gest. CALABRIA VERDE	☐	☑
T006090	MONGRASSANO	09	02	Bosco Alto 2	0	1	70	€ 0,14	€ 18,00	Valore Catastale	D.M. 10/03/79	Gest. CALABRIA VERDE	☐	☑
T006091	MONGRASSANO	09	03	Bosco Alto 2	0	5	90	€ 0,50	€ 65,00	Valore Catastale	D.M. 10/03/79	Gest. CALABRIA VERDE	☐	☑
T006092	MONGRASSANO	09	05	Bosco Alto 2	0	3	50	€ 0,29	€ 38,00	Valore Catastale	D.M. 10/03/79	Gest. CALABRIA VERDE	☐	☑
T006093	MONGRASSANO	09	09	Bosco Alto 3	4	60	70	€ 23,79	€ 3 111,00	Valore Catastale	D.M. 10/03/79	Gest. CALABRIA VERDE	☐	☑
T006094	MONGRASSANO	09	10	Bosco Alto 2	101	58	40	€ 852,54	€ 111 495,00	Valore Catastale	D.M. 10/03/79	Gest. CALABRIA VERDE	☐	☑

ID TERREN	Comune	Foglio	Part.la	Coltura	ha	a	ca	Reddito Dominicale	Valore 2016	Stima / Valore	Provenienza	Destinazione d'uso	Disp.	Indisp
T006095	MONGRASSANO	25	01	Bosco Alto 2	108	20	50	€ 908,10	€ 118 761,00	Valore Catastale	D.M. 10/03/79	Gest. CALABRIA VERDE	☐	☑
T006096	MONGRASSANO	25	02	Bosco Alto 2	74	10	80	€ 621,95	€ 81 339,00	Valore Catastale	D.M. 10/03/79	Gest. CALABRIA VERDE	☐	☑
T006097	MONGRASSANO	25	04	Bosco Alto 3	79	2	60	€ 408,14	€ 53 376,00	Valore Catastale	D.M. 10/03/79	Gest. CALABRIA VERDE	☐	☑
T006098	MONGRASSANO	25	05	Bosco Alto 3	17	29	90	€ 89,34	€ 11 684,00	Valore Catastale	D.M. 10/03/79	Gest. CALABRIA VERDE	☐	☑
57	**Totali per Comune**								**€ 925 134,00**					
T006115	MONTALTO UFFUGO	75	12	Bosco Alto 2	58	59	40	€ 226,96	€ 29 682,00	Valore Catastale	D.M. 05/03/75	Gest. CALABRIA VERDE	☐	☑
T006116	MONTALTO UFFUGO	75	13	Bosco Alto 2	11	33	30	€ 43,90	€ 5 741,00	Valore Catastale	D.M. 05/03/75	Gest. CALABRIA VERDE	☐	☑
T006117	MONTALTO UFFUGO	75	14	Bosco Alto 2	90	79	80	€ 351,70	€ 45 995,00	Valore Catastale	D.M. 05/03/75	Gest. CALABRIA VERDE	☐	☑
T006118	MONTALTO UFFUGO	75	15	Bosco Alto 2	0	1	90	€ 0,08	€ 10,00	Valore Catastale	D.M. 05/03/75	Gest. CALABRIA VERDE	☐	☑
T006119	MONTALTO UFFUGO	75	16	Bosco Alto 2	0	3	70	€ 0,14	€ 18,00	Valore Catastale	D.M. 05/03/75	Gest. CALABRIA VERDE	☐	☑
T006120	MONTALTO UFFUGO	75	17	Bosco Alto 2	0	3	10	€ 0,13	€ 16,00	Valore Catastale	D.M. 05/03/75	Gest. CALABRIA VERDE	☐	☑
T006121	MONTALTO UFFUGO	75	18	Bosco Alto 2	0	0	56	€ 0,03	€ 3,00	Valore Catastale	D.M. 05/03/75	Gest. CALABRIA VERDE	☐	☑
T006122	MONTALTO UFFUGO	75	19	Bosco Alto 2	0	4	80	€ 0,19	€ 25,00	Valore Catastale	D.M. 05/03/75	Gest. CALABRIA VERDE	☐	☑
T006123	MONTALTO UFFUGO	75	20	Seminativo 4	3	70	30	€ 59,76	€ 7 816,00	Valore Catastale	D.M. 05/03/75	Gest. CALABRIA VERDE	☐	☑
T006124	MONTALTO UFFUGO	75	21	Seminativo 3	7	46	70	€ 168,71	€ 22 064,00	Valore Catastale	D.M. 05/03/75	Gest. CALABRIA VERDE	☐	☑
T006125	MONTALTO UFFUGO	75	22	Bosco Alto 2	1	13	90	€ 4,41	€ 577,00	Valore Catastale	D.M. 05/03/75	Gest. CALABRIA VERDE	☐	☑
T006126	MONTALTO UFFUGO	75	23	Fabbr Rurale	0	5	10	€ 0,00	€ 0,00	Valore Catastale	D.M. 05/03/75	Gest. CALABRIA VERDE	☐	☑
T006127	MONTALTO UFFUGO	75	24	Semin Irrig Ar	10	62	50	€ 240,08	€ 31 397,00	Valore Catastale	D.M. 05/03/75	Gest. CALABRIA VERDE	☐	☑
T006128	MONTALTO UFFUGO	75	25	Bosco Alto 2	4	24	50	€ 16,44	€ 2 150,00	Valore Catastale	D.M. 05/03/75	Gest. CALABRIA VERDE	☐	☑
T006129	MONTALTO UFFUGO	75	26	Bosco Alto 2	18	14	0	€ 70,26	€ 9 189,00	Valore Catastale	D.M. 05/03/75	Gest. CALABRIA VERDE	☐	☑
15	**Totali per Comune**								**€ 154 683,00**					
T011474	MONTEGIORDANO	20	64	Pascolo Cesp	0	7	0	€ 0,14	€ 18,00	Valore Catastale	EPPU		☐	☑
T011475	MONTEGIORDANO	20	65	Pascolo Cesp	0	5	58	€ 0,11	€ 15,00	Valore Catastale	EPPU		☐	☑
T011477	MONTEGIORDANO	21	212	Seminativo 2	0	1	47	€ 0,34	€ 44,00	Valore Catastale	EPPU		☐	☑
T011476	MONTEGIORDANO	21	214	Seminativo 2	0	10	51	€ 2,38	€ 309,00	Valore Catastale	EPPU		☐	☑
T011478	MONTEGIORDANO	21	216	Uliveto 2	0	21	80	€ 5,63	€ 731,00	Valore Catastale	EPPU		☐	☑
T011479	MONTEGIORDANO	21	219	Seminativo 2	0	0	11	€ 0,03	€ 3,00	Valore Catastale	EPPU		☐	☑
6	**Totali per Comune**								**€ 1 120,00**					
T011859	MORANO CALABRO	16	103	Seminativo 3	0	1	90	€ 0,14	€ 18,00	Valore Catastale	EPPU		☐	☑
T011860	MORANO CALABRO	39	294	Seminativo 2	0	2	58	€ 0,41	€ 54,00	Valore Catastale	EPPU		☐	☑
T011861	MORANO CALABRO	39	297	Semin Irrig 2	0	1	14	€ 0,81	€ 106,00	Valore Catastale	EPPU		☐	☑
T005150	MORANO CALABRO	48	09	Pascolo 1	0	17	0	€ 1,10	€ 144,00	Valore Catastale	D.M. 05/03/75	Gest. CALABRIA VERDE	☐	☑

ID TERREN	Comune	Foglio	Part.la	Coltura	ha	a	ca	Reddito Dominicale	Valore 2016	Stima / Valore	Provenienza	Destinazione d'uso	Disp.	Indisp
T005151	MORANO CALABRO	48	10	Bosco Alto 1	1	34	60	€ 8,69	€ 1 136,00	Valore Catastale	D.M. 05/03/75	Gest. CALABRIA VERDE	☐	☑
T011862	MORANO CALABRO	49	120	Uliveto 1	0	1	50	€ 0,88	€ 114,00	Valore Catastale	EPPU		☐	☑
T011857	MORANO CALABRO	70	313	Seminativo 2	0	3	0	€ 0,49	€ 63,00	Valore Catastale	EPPU		☐	☑
T011858	MORANO CALABRO	70	319	Seminativo 2	0	3	0	€ 0,49	€ 63,00	Valore Catastale	EPPU		☐	☑
T011863	MORANO CALABRO	70	349	Pascolo 1	0	9	15	€ 0,59	€ 76,00	Valore Catastale	EPPU		☐	☑
T011864	MORANO CALABRO	70	351	Pascolo 1	0	13	68	€ 0,89	€ 115,00	Valore Catastale	EPPU		☐	☑
T011865	MORANO CALABRO	70	353	Pascolo 1	0	9	80	€ 0,64	€ 83,00	Valore Catastale	EPPU		☐	☑
T011866	MORANO CALABRO	70	355	Semin Arb 1	0	4	60	€ 1,49	€ 193,00	Valore Catastale	EPPU		☐	☑
T011867	MORANO CALABRO	70	360	Seminativo 2	0	2	20	€ 0,35	€ 46,00	Valore Catastale	EPPU		☐	☑
T011868	MORANO CALABRO	70	364	Seminativo 2	0	4	45	€ 0,71	€ 93,00	Valore Catastale	EPPU		☐	☑
T011869	MORANO CALABRO	70	366	Seminativo 2	0	0	8	€ 0,01	€ 2,00	Valore Catastale	EPPU		☐	☑
T011870	MORANO CALABRO	70	368	Seminativo 2	0	0	90	€ 0,15	€ 20,00	Valore Catastale	EPPU		☐	☑
T011871	MORANO CALABRO	70	370	Seminativo 2	0	0	10	€ 0,01	€ 2,00	Valore Catastale	EPPU		☐	☑
T011872	MORANO CALABRO	70	372	Seminativo 2	0	0	63	€ 0,10	€ 13,00	Valore Catastale	EPPU		☐	☑
T011873	MORANO CALABRO	70	374	Seminativo 2	0	0	7	€ 0,01	€ 2,00	Valore Catastale	EPPU		☐	☑
T011874	MORANO CALABRO	70	376	Seminativo 2	0	0	85	€ 0,14	€ 18,00	Valore Catastale	EPPU		☐	☑
T011875	MORANO CALABRO	70	379	Seminativo 2	0	0	64	€ 0,10	€ 13,00	Valore Catastale	EPPU		☐	☑
T011876	MORANO CALABRO	70	383	Semin Arb 2	0	5	80	€ 1,13	€ 146,00	Valore Catastale	EPPU		☐	☑
T011877	MORANO CALABRO	70	389	Uliveto 3	0	0	90	€ 0,15	€ 20,00	Valore Catastale	EPPU		☐	☑
T011878	MORANO CALABRO	70	413	Bosco Alto 1	0	0	38	€ 0,03	€ 3,00	Valore Catastale	EPPU		☐	☑
T011879	MORANO CALABRO	70	433	Uliveto 2	0	4	12	€ 1,33	€ 172,00	Valore Catastale	EPPU		☐	☑
T011880	MORANO CALABRO	70	437	Uliveto 2	0	0	19	€ 0,06	€ 8,00	Valore Catastale	EPPU		☐	☑
T011881	MORANO CALABRO	70	440	Uliveto 4	0	0	82	€ 0,09	€ 11,00	Valore Catastale	EPPU		☐	☑
T011886	MORANO CALABRO	70	462	Uliveto 3	0	2	40	€ 0,39	€ 50,00	Valore Catastale	EPPU		☐	☑
T011887	MORANO CALABRO	70	463	Uliveto 3	0	0	24	€ 0,04	€ 5,00	Valore Catastale	EPPU		☐	☑
T011882	MORANO CALABRO	71	286	Pascolo 1	0	0	39	€ 0,03	€ 3,00	Valore Catastale	EPPU		☐	☑
T011883	MORANO CALABRO	73	151	Semin Arb 2	0	4	5	€ 0,79	€ 102,00	Valore Catastale	EPPU		☐	☑
T011884	MORANO CALABRO	73	154	Pascolo Cesp	0	1	44	€ 0,14	€ 18,00	Valore Catastale	EPPU		☐	☑
T011885	MORANO CALABRO	77	64	Pascolo Cesp	0	3	72	€ 0,36	€ 47,00	Valore Catastale	EPPU		☐	☑
33	**Totali per Comune**								**€ 2 959,00**					
T011648	MOTTAFOLLONE	10	297	Semin Irrig Ar	0	0	60	€ 0,19	€ 24,00	Valore Catastale	EPPU	Dem.Reg. Ramo Acquedot	☐	☑
T011649	MOTTAFOLLONE	10	299	Semin Irrig Ar	0	0	25	€ 0,08	€ 10,00	Valore Catastale	EPPU	Dem.Reg. Ramo Acquedot	☐	☑
T011650	MOTTAFOLLONE	10	301	Semin Irrig Ar	0	0	70	€ 0,23	€ 29,00	Valore Catastale	EPPU	Dem.Reg. Ramo Acquedot	☐	☑

ID TERREN	Comune	Foglio	Part.la	Coltura	ha	a	ca	Reddito Dominicale	Valore 2016	Stima / Valore	Provenienza	Destinazione d'uso	Disp.	Indisp
T011656	MOTTAFOLLONE	10	303	Semin Irrig Ar	0	0	60	€ 0,19	€ 24,00	Valore Catastale	EPPU	Dem.Reg. Ramo Acquedot	☐	☑
T011651	MOTTAFOLLONE	10	305	Semin Irrig 2	0	0	30	€ 0,09	€ 11,00	Valore Catastale	EPPU	Dem.Reg. Ramo Acquedot	☐	☑
T011653	MOTTAFOLLONE	10	306	Pascolo 1	0	0	70	€ 0,04	€ 5,00	Valore Catastale	EPPU	Dem.Reg. Ramo Acquedot	☐	☑
T011654	MOTTAFOLLONE	10	307	Pascolo 1	0	0	50	€ 0,03	€ 3,00	Valore Catastale	EPPU	Dem.Reg. Ramo Acquedot	☐	☑
T011655	MOTTAFOLLONE	10	309	Pascolo 1	0	0	40	€ 0,03	€ 3,00	Valore Catastale	EPPU	Dem.Reg. Ramo Acquedot	☐	☑
T011657	MOTTAFOLLONE	10	310	Semin Arb 2	0	1	10	€ 0,18	€ 23,00	Valore Catastale	EPPU	Dem.Reg. Ramo Acquedot	☐	☑
T011641	MOTTAFOLLONE	10	312	Semin Arb 2	0	0	60	€ 0,10	€ 13,00	Valore Catastale	EPPU	Dem.Reg. Ramo Acquedot	☐	☑
T011642	MOTTAFOLLONE	10	314	Semin Arb 2	0	1	10	€ 0,18	€ 23,00	Valore Catastale	EPPU	Dem.Reg. Ramo Acquedot	☐	☑
T011643	MOTTAFOLLONE	10	316	Uliveto 2	0	1	90	€ 0,49	€ 63,00	Valore Catastale	EPPU	Dem.Reg. Ramo Acquedot	☐	☑
T011658	MOTTAFOLLONE	10	318	Uliveto 2	0	0	70	€ 0,18	€ 23,00	Valore Catastale	EPPU	Dem.Reg. Ramo Acquedot	☐	☑
T011644	MOTTAFOLLONE	10	320	Semin Arb 3	0	1	10	€ 0,08	€ 10,00	Valore Catastale	EPPU	Dem.Reg. Ramo Acquedot	☐	☑
T011659	MOTTAFOLLONE	10	322	Seminativo 2	0	1	0	€ 0,16	€ 21,00	Valore Catastale	EPPU	Dem.Reg. Ramo Acquedot	☐	☑
T011645	MOTTAFOLLONE	10	324	Semin Arb 2	0	0	60	€ 0,10	€ 13,00	Valore Catastale	EPPU	Dem.Reg. Ramo Acquedot	☐	☑
T011646	MOTTAFOLLONE	10	326	Querceto 2	0	1	80	€ 0,35	€ 46,00	Valore Catastale	EPPU	Dem.Reg. Ramo Acquedot	☐	☑
T011647	MOTTAFOLLONE	10	327	Semin Arb 2	0	0	10	€ 0,01	€ 2,00	Valore Catastale	EPPU	Dem.Reg. Ramo Acquedot	☐	☑
T011665	MOTTAFOLLONE	10	389	Semin Arb 2	0	1	30	€ 0,21	€ 28,00	Valore Catastale	EPPU	Dem.Reg. Ramo Acquedot	☐	☑
T011666	MOTTAFOLLONE	10	437	Semin Arb 2	0	9	50	€ 1,54	€ 200,00	Valore Catastale	EPPU	Dem.Reg. Ramo Acquedot	☐	☑
T011660	MOTTAFOLLONE	17	163	Semin Arb 2	0	1	40	€ 0,23	€ 29,00	Valore Catastale	EPPU	Dem.Reg. Ramo Acquedot	☐	☑
T011661	MOTTAFOLLONE	17	165	Semin Arb 2	0	0	90	€ 0,15	€ 20,00	Valore Catastale	EPPU	Dem.Reg. Ramo Acquedot	☐	☑
T011652	MOTTAFOLLONE	17	167	Semin Arb 2	0	0	50	€ 0,08	€ 10,00	Valore Catastale	EPPU	Dem.Reg. Ramo Acquedot	☐	☑
T011662	MOTTAFOLLONE	17	169	Semin Arb 2	0	1	0	€ 0,16	€ 21,00	Valore Catastale	EPPU	Dem.Reg. Ramo Acquedot	☐	☑
T011663	MOTTAFOLLONE	17	171	Semin Arb 2	0	0	90	€ 0,15	€ 20,00	Valore Catastale	EPPU	Dem.Reg. Ramo Acquedot	☐	☑
T011664	MOTTAFOLLONE	17	173	Semin Arb 2	0	1	10	€ 0,18	€ 23,00	Valore Catastale	EPPU	Dem.Reg. Ramo Acquedot	☐	☑
26	**Totali per Comune**								**€ 697,00**					
T005152	ORSOMARSO	04	36	Bosco Alto	32	81	60	€ 105,93	€ 13 853,00	Valore Catastale	D.M. 05/03/75	Gest. CALABRIA VERDE	☐	☑
T005153	ORSOMARSO	04	45	Bosco Alto	17	85	90	€ 57,65	€ 7 539,00	Valore Catastale	D.M. 05/03/75	Gest. CALABRIA VERDE	☐	☑
T005154	ORSOMARSO	04	47	Bosco Alto	16	30	10	€ 52,61	€ 6 881,00	Valore Catastale	D.M. 05/03/75	Gest. CALABRIA VERDE	☐	☑
T005155	ORSOMARSO	12	05	Bosco Alto	14	63	40	€ 47,24	€ 6 178,00	Valore Catastale	D.M. 05/03/75	Gest. CALABRIA VERDE	☐	☑
T005156	ORSOMARSO	12	12	Bosco Alto	2	67	90	€ 8,65	€ 1 131,00	Valore Catastale	D.M. 05/03/75	Gest. CALABRIA VERDE	☐	☑
T005157	ORSOMARSO	12	13	Bosco Alto	7	6	40	€ 22,80	€ 2 982,00	Valore Catastale	D.M. 05/03/75	Gest. CALABRIA VERDE	☐	☑
T005158	ORSOMARSO	12	33	Bosco Alto	219	13	20	€ 707,33	€ 92 504,00	Valore Catastale	D.M. 05/03/75	Gest. CALABRIA VERDE	☐	☑
T005159	ORSOMARSO	19	09	Seminativo 3	9	91	10	€ 70,38	€ 9 204,00	Valore Catastale	D.M. 05/03/75	Gest. CALABRIA VERDE	☐	☑
T005160	ORSOMARSO	19	10	Bosco Alto	7	97	40	€ 25,74	€ 3 366,00	Valore Catastale	D.M. 05/03/75	Gest. CALABRIA VERDE	☐	☑

ID TERREN	Comune	Foglio	Part.la	Coltura	ha	a	ca	Reddito Dominicale	Valore 2016	Stima / Valore	Provenienza	Destinazione d'uso	Disp.	Indisp
T005161	ORSOMARSO	19	12	Bosco Alto	24	69	60	€ 79,71	€ 10 425,00	Valore Catastale	D.M. 05/03/75	Gest. CALABRIA VERDE	☐	☑
T005162	ORSOMARSO	19	13	Pascolo 1	4	90	0	€ 22,14	€ 2 895,00	Valore Catastale	D.M. 05/03/75	Gest. CALABRIA VERDE	☐	☑
T005163	ORSOMARSO	19	14	Bosco Alto	62	96	10	€ 203,23	€ 26 578,00	Valore Catastale	D.M. 05/03/75	Gest. CALABRIA VERDE	☐	☑
T005164	ORSOMARSO	19	15	Pascolo 2	2	33	0	€ 7,53	€ 984,00	Valore Catastale	D.M. 05/03/75	Gest. CALABRIA VERDE	☐	☑
T005165	ORSOMARSO	19	16	Pascolo 2	0	89	20	€ 2,88	€ 376,00	Valore Catastale	D.M. 05/03/75	Gest. CALABRIA VERDE	☐	☑
T005166	ORSOMARSO	34	17	Bosco Ceduo	28	27	90	€ 36,51	€ 4 775,00	Valore Catastale	D.M. 05/03/75	Gest. CALABRIA VERDE	☐	☑
T005167	ORSOMARSO	34	18	Seminativo 4	3	98	80	€ 12,88	€ 1 684,00	Valore Catastale	D.M. 05/03/75	Gest. CALABRIA VERDE	☐	☑
T005183	ORSOMARSO	34	19	Pascolo 1	3	33	30	€ 15,06	€ 1 970,00	Valore Catastale	D.M. 05/03/75	Gest. CALABRIA VERDE	☐	☑
T005182	ORSOMARSO	34	55	Pascolo 1	1	47	90	€ 6,69	€ 875,00	Valore Catastale	D.M. 05/03/75	Gest. CALABRIA VERDE	☐	☑
T005168	ORSOMARSO	35	05	Bosco Ceduo	89	68	90	€ 347,40	€ 45 433,00	Valore Catastale	D.M. 05/03/75	Gest. CALABRIA VERDE	☐	☑
T005169	ORSOMARSO	35	06	Bosco Alto	58	63	40	€ 189,26	€ 24 752,00	Valore Catastale	D.M. 05/03/75	Gest. CALABRIA VERDE	☐	☑
T005170	ORSOMARSO	35	07	Bosco Alto	93	12	40	€ 300,59	€ 39 311,00	Valore Catastale	D.M. 05/03/75	Gest. CALABRIA VERDE	☐	☑
T005171	ORSOMARSO	35	08	Pascolo 1	16	78	20	€ 75,84	€ 9 918,00	Valore Catastale	D.M. 05/03/75	Gest. CALABRIA VERDE	☐	☑
T005172	ORSOMARSO	37	02	Bosco Alto	28	92	0	€ 93,35	€ 12 208,00	Valore Catastale	D.M. 05/03/75	Gest. CALABRIA VERDE	☐	☑
T005173	ORSOMARSO	37	05	Bosco Alto	21	35	30	€ 68,93	€ 9 014,00	Valore Catastale	D.M. 05/03/75	Gest. CALABRIA VERDE	☐	☑
T005174	ORSOMARSO	37	09	Pascolo 1	6	89	80	€ 31,18	€ 4 077,00	Valore Catastale	D.M. 05/03/75	Gest. CALABRIA VERDE	☐	☑
T005175	ORSOMARSO	37	10	Bosco Alto	2	92	60	€ 9,45	€ 1 236,00	Valore Catastale	D.M. 05/03/75	Gest. CALABRIA VERDE	☐	☑
T005176	ORSOMARSO	49	01	Bosco Alto	47	97	80	€ 154,86	€ 20 253,00	Valore Catastale	D.M. 05/03/75	Gest. CALABRIA VERDE	☐	☑
T005177	ORSOMARSO	49	02	Bosco Alto	26	48	90	€ 85,50	€ 11 182,00	Valore Catastale	D.M. 05/03/75	Gest. CALABRIA VERDE	☐	☑
T005178	ORSOMARSO	49	03	Pascolo 1	12	8	30	€ 54,60	€ 7 141,00	Valore Catastale	D.M. 05/03/75	Gest. CALABRIA VERDE	☐	☑
T005179	ORSOMARSO	49	04	Bosco Alto	30	71	60	€ 99,15	€ 12 967,00	Valore Catastale	D.M. 05/03/75	Gest. CALABRIA VERDE	☐	☑
T005180	ORSOMARSO	50	02	Bosco Alto	59	85	40	€ 193,20	€ 25 267,00	Valore Catastale	D.M. 05/03/75	Gest. CALABRIA VERDE	☐	☑
T005181	ORSOMARSO	50	08	Bosco Alto	28	0	80	€ 90,40	€ 11 823,00	Valore Catastale	D.M. 05/03/75	Gest. CALABRIA VERDE	☐	☑
32	**Totali per Comune**								**€ 428 782,00**					
T006130	PAOLA	25	04	Bosco Ceduo	101	87	0	€ 197,29	€ 25 801,00	Valore Catastale	D.M. 05/03/75	Gest. CALABRIA VERDE	☐	☑
T006137	PAOLA	28	100	Pascolo 3	3	9	70	€ 12,00	€ 1 569,00	Valore Catastale	D.M. 05/03/75	Gest. CALABRIA VERDE	☐	☑
T006138	PAOLA	28	101	Pascolo Cesp	0	53	0	€ 1,71	€ 224,00	Valore Catastale	D.M. 05/03/75	Gest. CALABRIA VERDE	☐	☑
T006139	PAOLA	28	102	Semin Irrig 3	0	35	50	€ 11,46	€ 1 499,00	Valore Catastale	D.M. 05/03/75	Gest. CALABRIA VERDE	☐	☑
T006140	PAOLA	28	105	Semin Irrig 3	0	87	40	€ 28,21	€ 3 690,00	Valore Catastale	D.M. 05/03/75	Gest. CALABRIA VERDE	☐	☑
T006141	PAOLA	28	106	Semin Irrig 3	0	68	50	€ 22,11	€ 2 892,00	Valore Catastale	D.M. 05/03/75	Gest. CALABRIA VERDE	☐	☑
T006142	PAOLA	28	107	Bosco Alto 1	225	85	90	€ 1 749,70	€ 1 049 258,00	Stima EFM	D.M. 05/03/75	Gest. CALABRIA VERDE	☐	☑
T006143	PAOLA	28	134	Bosco Ceduo	7	71	20	€ 14,94	€ 1 954,00	Valore Catastale	D.M. 05/03/75	Gest. CALABRIA VERDE	☐	☑
T006144	PAOLA	28	135	Semin Irrig 3	2	57	50	€ 83,11	€ 10 869,00	Valore Catastale	D.M. 05/03/75	Gest. CALABRIA VERDE	☐	☑

ID TERREN	Comune	Foglio	Part.la	Coltura	ha	a	ca	Reddito Dominicale	Valore 2016	Stima / Valore	Provenienza	Destinazione d'uso	Disp.	Indisp
T006145	PAOLA	28	136	Fabbr Rurale	0	5	60	€ 0,00	€ 0,00	Valore Catastale	D.M. 05/03/75	Gest. CALABRIA VERDE	☐	☑
T006146	PAOLA	28	143	Semin Irrig 3	1	42	70	€ 46,06	€ 6 024,00	Valore Catastale	D.M. 05/03/75	Gest. CALABRIA VERDE	☐	☑
T006147	PAOLA	28	147	Pascolo 3	6	4	50	€ 23,41	€ 3 062,00	Valore Catastale	D.M. 05/03/75	Gest. CALABRIA VERDE	☐	☑
T006148	PAOLA	28	149	Semin Irrig 3	1	43	50	€ 46,33	€ 6 058,00	Valore Catastale	D.M. 05/03/75	Gest. CALABRIA VERDE	☐	☑
T006149	PAOLA	28	153	Semin Irrig Ar	0	42	90	€ 23,54	€ 3 078,00	Valore Catastale	D.M. 05/03/75	Gest. CALABRIA VERDE	☐	☑
T006150	PAOLA	28	154	Semin Irrig Ar	0	22	70	€ 8,06	€ 1 054,00	Valore Catastale	D.M. 05/03/75	Gest. CALABRIA VERDE	☐	☑
T006159	PAOLA	28	159	Fabbr Rurale	0	0	78	€ 0,00	€ 0,00	Valore Catastale	D.M. 05/03/75	Gest. CALABRIA VERDE	☐	☑
T006152	PAOLA	28	163	Fabbr Rurale	0	0	24	€ 0,00	€ 0,00	Valore Catastale	D.M. 05/03/75	Gest. CALABRIA VERDE	☐	☑
T006153	PAOLA	28	164	Fabbr Rurale	0	3	0	€ 0,00	€ 0,00	Valore Catastale	D.M. 05/03/75	Gest. CALABRIA VERDE	☐	☑
T006154	PAOLA	28	165	Pascolo 3	0	51	60	€ 2,00	€ 262,00	Valore Catastale	D.M. 05/03/75	Gest. CALABRIA VERDE	☐	☑
T006155	PAOLA	28	166	Bosco Ceduo	3	35	20	€ 6,49	€ 848,00	Valore Catastale	D.M. 05/03/75	Gest. CALABRIA VERDE	☐	☑
T006156	PAOLA	28	167	Uliveto 3	1	44	90	€ 28,06	€ 3 670,00	Valore Catastale	D.M. 05/03/75	Gest. CALABRIA VERDE	☐	☑
T006131	PAOLA	28	19	Bosco Ceduo	11	69	20	€ 22,65	€ 2 962,00	Valore Catastale	D.M. 05/03/75	Gest. CALABRIA VERDE	☐	☑
T006132	PAOLA	28	23	Fabbr Rurale	0	0	48	€ 0,00	€ 0,00	Valore Catastale	D.M. 05/03/75	Gest. CALABRIA VERDE	☐	☑
T006133	PAOLA	28	40	Semin Irrig Ar	0	49	60	€ 17,61	€ 2 303,00	Valore Catastale	D.M. 05/03/75	Gest. CALABRIA VERDE	☐	☑
T008584	PAOLA	28	412	Semin Irrig Ar	2	13	95	€ 117,40	€ 15 354,00	Valore Catastale	D.M. 05/03/75	Gest. CALABRIA VERDE	☐	☑
T008585	PAOLA	28	414	Semin Irrig Ar	4	58	50	€ 251,60	€ 32 904,00	Valore Catastale	D.M. 05/03/75	Gest. CALABRIA VERDE	☐	☑
T008586	PAOLA	28	415	Semin Irrig Ar	3	6	77	€ 168,34	€ 22 015,00	Valore Catastale	D.M. 05/03/75	Gest. CALABRIA VERDE	☐	☑
T008587	PAOLA	28	417	Semin Irrig Ar	0	0	90	€ 0,50	€ 65,00	Valore Catastale	D.M. 05/03/75	Gest. CALABRIA VERDE	☐	☑
T006134	PAOLA	28	72	Pascolo 3	12	95	0	€ 50,16	€ 6 560,00	Valore Catastale	D.M. 05/03/75	Gest. CALABRIA VERDE	☐	☑
T006135	PAOLA	28	84	Semin Irrig 3	1	30	20	€ 42,03	€ 5 496,00	Valore Catastale	D.M. 05/03/75	Gest. CALABRIA VERDE	☐	☑
T006136	PAOLA	28	99	Semin Irrig Ar	0	44	90	€ 15,94	€ 2 084,00	Valore Catastale	D.M. 05/03/75	Gest. CALABRIA VERDE	☐	☑
31	**Totali per Comune**								**€ 1 211 555,00**					
T006160	PEDACE	04	135	Pascolo 3	0	3	53	€ 0,19	€ 25,00	Valore Catastale	D.M. 05/03/75	Gest. CALABRIA VERDE	☐	☑
T006161	PEDACE	16	01	Bosco Ceduo	19	99	23	€ 129,06	€ 16 879,00	Valore Catastale	D.M. 05/03/75	Gest. CALABRIA VERDE	☐	☑
T006162	PEDACE	16	02	Pascolo 3	4	1	30	€ 20,73	€ 2 710,00	Valore Catastale	D.M. 05/03/75	Gest. CALABRIA VERDE	☐	☑
T006163	PEDACE	16	03	Bosco Ceduo	0	52	90	€ 3,41	€ 446,00	Valore Catastale	D.M. 05/03/75	Gest. CALABRIA VERDE	☐	☑
T006164	PEDACE	16	04	Bosco Ceduo	43	13	70	€ 278,48	€ 36 419,00	Valore Catastale	D.M. 05/03/75	Gest. CALABRIA VERDE	☐	☑
T006197	PEDACE	16	05	Bosco Ceduo	170	8	50	€ 1 098,03	€ 143 600,00	Valore Catastale	D.M. 05/03/75	Gest. CALABRIA VERDE	☐	☑
T006165	PEDACE	16	06	Bosco Ceduo	56	73	80	€ 366,29	€ 47 903,00	Valore Catastale	D.M. 05/03/75	Gest. CALABRIA VERDE	☐	☑
T006166	PEDACE	16	07	Bosco Ceduo	25	32	80	€ 163,51	€ 21 384,00	Valore Catastale	D.M. 05/03/75	Gest. CALABRIA VERDE	☐	☑
T006190	PEDACE	16	08	Bosco Ceduo	0	0	30	€ 0,03	€ 3,00	Valore Catastale	D.M. 05/03/75	Gest. CALABRIA VERDE	☐	☑
T006191	PEDACE	16	09	Bosco Ceduo	0	3	20	€ 0,21	€ 28,00	Valore Catastale	D.M. 05/03/75	Gest. CALABRIA VERDE	☐	☑

ID TERREN	Comune	Foglio	Part.la	Coltura	ha	a	ca	Reddito Dominicale	Valore 2016	Stima / Valore	Provenienza	Destinazione d'uso	Disp.	Indisp
T006192	PEDACE	16	10	Bosco Ceduo	0	80	0	€ 5,16	€ 675,00	Valore Catastale	D.M. 05/03/75	Gest. CALABRIA VERDE	☐	☑
T006167	PEDACE	17	01a	Pascolo 3	2	3	49	€ 10,51	€ 1 375,00	Valore Catastale	D.M. 05/03/75	Gest. CALABRIA VERDE	☐	☑
T006168	PEDACE	17	01b	Pascolo Arb 1	44	76	81	€ 867,03	€ 113 390,00	Valore Catastale	D.M. 05/03/75	Gest. CALABRIA VERDE	☐	☑
T006169	PEDACE	17	02	Pascolo Arb 1	20	20	90	€ 391,39	€ 51 186,00	Valore Catastale	D.M. 05/03/75	Gest. CALABRIA VERDE	☐	☑
T006170	PEDACE	17	03	Bosco Ceduo	0	41	30	€ 2,66	€ 348,00	Valore Catastale	D.M. 05/03/75	Gest. CALABRIA VERDE	☐	☑
T006171	PEDACE	17	04	Pascolo Arb 1	1	57	40	€ 30,49	€ 3 987,00	Valore Catastale	D.M. 05/03/75	Gest. CALABRIA VERDE	☐	☑
T006172	PEDACE	17	05	Pascolo 3	1	9	60	€ 5,66	€ 741,00	Valore Catastale	D.M. 05/03/75	Gest. CALABRIA VERDE	☐	☑
T006173	PEDACE	17	06	Pascolo Arb 1	47	43	60	€ 918,70	€ 120 148,00	Valore Catastale	D.M. 05/03/75	Gest. CALABRIA VERDE	☐	☑
T006174	PEDACE	17	07	Pascolo 3	2	68	80	€ 13,89	€ 1 816,00	Valore Catastale	D.M. 05/03/75	Gest. CALABRIA VERDE	☐	☑
T006175	PEDACE	17	08	Seminativo 3	2	94	20	€ 104,46	€ 13 662,00	Valore Catastale	D.M. 05/03/75	Gest. CALABRIA VERDE	☐	☑
T006176	PEDACE	17	10a	Pascolo 3	11	50	21	€ 59,40	€ 7 768,00	Valore Catastale	D.M. 05/03/75	Gest. CALABRIA VERDE	☐	☑
T006177	PEDACE	17	10b	Pascolo Arb 1	160	2	89	€ 3 099,30	€ 405 326,00	Valore Catastale	D.M. 05/03/75	Gest. CALABRIA VERDE	☐	☑
T006178	PEDACE	18	01	Bosco Ceduo	24	53	10	€ 158,24	€ 20 694,00	Valore Catastale	D.M. 05/03/75	Gest. CALABRIA VERDE	☐	☑
T006179	PEDACE	18	06	Pascolo 3	5	93	10	€ 30,63	€ 4 005,00	Valore Catastale	D.M. 05/03/75	Gest. CALABRIA VERDE	☐	☑
T006180	PEDACE	18	08	Bosco Ceduo	65	31	50	€ 421,65	€ 55 143,00	Valore Catastale	D.M. 05/03/75	Gest. CALABRIA VERDE	☐	☑
T006181	PEDACE	18	22	Pascolo 3	9	97	30	€ 51,51	€ 6 737,00	Valore Catastale	D.M. 05/03/75	Gest. CALABRIA VERDE	☐	☑
T006182	PEDACE	18	32	Bosco Misto	14	16	20	€ 128,00	€ 16 740,00	Valore Catastale	D.M. 05/03/75	Gest. CALABRIA VERDE	☐	☑
T006183	PEDACE	19	01	Pascolo 4	59	85	60	€ 115,93	€ 15 161,00	Valore Catastale	D.M. 05/03/75	Gest. CALABRIA VERDE	☐	☑
T006198	PEDACE	19	02	Bosco Misto	93	55	30	€ 845,54	€ 110 579,00	Valore Catastale	D.M. 05/03/75	Gest. CALABRIA VERDE	☐	☑
T006193	PEDACE	19	129	Bosco Misto	0	89	60	€ 8,10	€ 1 059,00	Valore Catastale	D.M. 05/03/75	Gest. CALABRIA VERDE	☐	☑
T006194	PEDACE	19	130	Bosco Misto	8	48	0	€ 76,64	€ 10 023,00	Valore Catastale	D.M. 05/03/75	Gest. CALABRIA VERDE	☐	☑
T006195	PEDACE	19	131	Bosco Misto	0	25	40	€ 2,30	€ 301,00	Valore Catastale	D.M. 05/03/75	Gest. CALABRIA VERDE	☐	☑
T006196	PEDACE	19	132	Bosco Misto	0	9	80	€ 0,89	€ 116,00	Valore Catastale	D.M. 05/03/75	Gest. CALABRIA VERDE	☐	☑
T006184	PEDACE	19	19	Bosco Ceduo	1	22	0	€ 7,88	€ 1 030,00	Valore Catastale	D.M. 05/03/75	Gest. CALABRIA VERDE	☐	☑
T006185	PEDACE	19	21	Pascolo 3	0	89	40	€ 4,61	€ 603,00	Valore Catastale	D.M. 05/03/75	Gest. CALABRIA VERDE	☐	☑
T006186	PEDACE	20	01	Bosco Ceduo	4	97	0	€ 32,46	€ 4 245,00	Valore Catastale	D.M. 05/03/75	Gest. CALABRIA VERDE	☐	☑
T006199	PEDACE	20	02	Bosco Ceduo	3	48	70	€ 22,51	€ 2 944,00	Valore Catastale	D.M. 05/03/75	Gest. CALABRIA VERDE	☐	☑
T006187	PEDACE	20	03	Bosco Alto	196	54	40	€ 1 268,84	€ 165 939,00	Valore Catastale	D.M. 05/03/75	Gest. CALABRIA VERDE	☐	☑
T006188	PEDACE	20	04	Pascolo 2	0	92	20	€ 8,93	€ 1 167,00	Valore Catastale	D.M. 05/03/75	Gest. CALABRIA VERDE	☐	☑
T006200	PEDACE	20	05	Pascolo 2	3	20	90	€ 31,08	€ 4 064,00	Valore Catastale	D.M. 05/03/75	Gest. CALABRIA VERDE	☐	☑
T006189	PEDACE	20	06	Pascolo 2	0	87	70	€ 8,49	€ 1 110,00	Valore Catastale	D.M. 05/03/75	Gest. CALABRIA VERDE	☐	☑
T006201	PEDACE	20	15	Pascolo 2	2	59	50	€ 25,13	€ 3 286,00	Valore Catastale	D.M. 05/03/75	Gest. CALABRIA VERDE	☐	☑
T006202	PEDACE	20	16	Bosco Ceduo	5	8	10	€ 32,80	€ 4 290,00	Valore Catastale	D.M. 05/03/75	Gest. CALABRIA VERDE	☐	☑

ID TERREN	Comune	Foglio	Part.la	Coltura	ha	a	ca	Reddito Dominicale	Valore 2016	Stima / Valore	Provenienza	Destinazione d'uso	Disp.	Indisp
T006203	PEDACE	20	17	Pascolo 2	0	76	30	€ 7,39	€ 966,00	Valore Catastale	D.M. 05/03/75	Gest. CALABRIA VERDE	☐	☑
T006204	PEDACE	21	13	Bosco Misto	47	12	10	€ 425,88	€ 55 696,00	Valore Catastale	D.M. 05/03/75	Gest. CALABRIA VERDE	☐	☑
T006205	PEDACE	21	15	Bosco Alto	17	90	40	€ 115,59	€ 15 117,00	Valore Catastale	D.M. 05/03/75	Gest. CALABRIA VERDE	☐	☑
T006206	PEDACE	21	50	Bosco Alto	0	7	30	€ 0,48	€ 62,00	Valore Catastale	D.M. 05/03/75	Gest. CALABRIA VERDE	☐	☑
T006207	PEDACE	21	63	Bosco Misto	20	61	70	€ 186,34	€ 24 369,00	Valore Catastale	D.M. 05/03/75	Gest. CALABRIA VERDE	☐	☑
T006208	PEDACE	21	64	Bosco Alto	13	84	30	€ 89,36	€ 11 687,00	Valore Catastale	D.M. 05/03/75	Gest. CALABRIA VERDE	☐	☑
49	**Totali per Comune**								**€ 1 526 952,00**					
T011481	RENDE	14	190	Ficheto 1	0	2	34	€ 2,26	€ 294,00	Valore Catastale	EPPU	Dem.Reg. Ramo Acquedot	☐	☑
T011482	RENDE	14	193	Ficheto 1	0	0	99	€ 0,96	€ 125,00	Valore Catastale	EPPU	Dem.Reg. Ramo Acquedot	☐	☑
T011483	RENDE	14	196	Ficheto 1	0	0	85	€ 0,83	€ 107,00	Valore Catastale	EPPU	Dem.Reg. Ramo Acquedot	☐	☑
T011484	RENDE	14	199	Ficheto 1	0	0	2	€ 0,03	€ 3,00	Valore Catastale	EPPU	Dem.Reg. Ramo Acquedot	☐	☑
T011485	RENDE	14	201	Ficheto 1	0	0	66	€ 0,64	€ 83,00	Valore Catastale	EPPU	Dem.Reg. Ramo Acquedot	☐	☑
T011486	RENDE	14	210	Ficheto 1	0	1	12	€ 1,09	€ 141,00	Valore Catastale	EPPU	Dem.Reg. Ramo Acquedot	☐	☑
T011488	RENDE	14	213	Semin Arb 3	0	1	41	€ 0,64	€ 83,00	Valore Catastale	EPPU	Dem.Reg. Ramo Acquedot	☐	☑
T011487	RENDE	14	216	Ficheto 1	0	2	34	€ 2,26	€ 294,00	Valore Catastale	EPPU	Dem.Reg. Ramo Acquedot	☐	☑
T011489	RENDE	14	219	Ficheto 1	0	2	24	€ 2,18	€ 283,00	Valore Catastale	EPPU	Dem.Reg. Ramo Acquedot	☐	☑
T011490	RENDE	14	222	Ficheto 1	0	0	78	€ 0,75	€ 98,00	Valore Catastale	EPPU	Dem.Reg. Ramo Acquedot	☐	☑
T011491	RENDE	15	300	Ficheto 1	0	2	42	€ 2,34	€ 304,00	Valore Catastale	EPPU	Dem.Reg. Ramo Acquedot	☐	☑
T011492	RENDE	15	303	Ficheto 1	0	2	32	€ 2,25	€ 292,00	Valore Catastale	EPPU	Dem.Reg. Ramo Acquedot	☐	☑
T011493	RENDE	15	306	Ficheto 1	0	2	45	€ 2,38	€ 309,00	Valore Catastale	EPPU	Dem.Reg. Ramo Acquedot	☐	☑
T011494	RENDE	15	309	Ficheto 1	0	5	11	€ 4,95	€ 644,00	Valore Catastale	EPPU	Dem.Reg. Ramo Acquedot	☐	☑
T011495	RENDE	15	312	Semin Arb 3	0	2	56	€ 1,58	€ 205,00	Valore Catastale	EPPU	Dem.Reg. Ramo Acquedot	☐	☑
T011496	RENDE	16	133	Seminativo 3	0	1	45	€ 0,38	€ 49,00	Valore Catastale	EPPU	Dem.Reg. Ramo Acquedot	☐	☑
T010010	RENDE	19	1003	Uliveto 3	0	0	80	€ 0,18	€ 23,00	Valore Catastale	Dec.Espr.	Dem.Reg. Ramo Acquedot	☐	☑
T010011	RENDE	19	372	Uliveto 3	0	0	30	€ 0,06	€ 8,00	Valore Catastale	Dec.Espr.	Dem.Reg. Ramo Acquedot	☐	☑
T011497	RENDE	23	341	Ficheto 2	0	0	36	€ 0,25	€ 32,00	Valore Catastale	EPPU	Dem.Reg. Ramo Acquedot	☐	☑
T011498	RENDE	23	343	Ficheto 2	0	0	62	€ 0,43	€ 55,00	Valore Catastale	EPPU	Dem.Reg. Ramo Acquedot	☐	☑
T011499	RENDE	23	346	Ficheto 2	0	1	89	€ 1,28	€ 166,00	Valore Catastale	EPPU	Dem.Reg. Ramo Acquedot	☐	☑
T011500	RENDE	23	349	Ficheto 2	0	0	32	€ 0,21	€ 28,00	Valore Catastale	EPPU	Dem.Reg. Ramo Acquedot	☐	☑
T011501	RENDE	23	352	Ficheto 2	0	1	73	€ 1,18	€ 153,00	Valore Catastale	EPPU	Dem.Reg. Ramo Acquedot	☐	☑
T011502	RENDE	24	334	Ficheto 1	0	4	0	€ 3,88	€ 504,00	Valore Catastale	EPPU	Dem.Reg. Ramo Acquedot	☐	☑
T011503	RENDE	24	337	Seminativo 2	0	0	2	€ 0,01	€ 2,00	Valore Catastale	EPPU	Dem.Reg. Ramo Acquedot	☐	☑
T011504	RENDE	24	339	Ficheto 1	0	0	9	€ 0,09	€ 11,00	Valore Catastale	EPPU	Dem.Reg. Ramo Acquedot	☐	☑

ID TERREN	Comune	Foglio	Part.la	Coltura	ha	a	ca	Reddito Dominicale	Valore 2016	Stima / Valore	Provenienza	Destinazione d'uso	Disp.	Indisp
T011505	RENDE	24	341	Seminativo 2	0	0	73	€ 0,35	€ 46,00	Valore Catastale	EPPU	Dem.Reg. Ramo Acquedot	☐	☑
T011506	RENDE	24	344	Vigneto 2	0	0	6	€ 0,05	€ 6,00	Valore Catastale	EPPU	Dem.Reg. Ramo Acquedot	☐	☑
T011507	RENDE	24	346	Vigneto 2	0	1	25	€ 0,96	€ 125,00	Valore Catastale	EPPU	Dem.Reg. Ramo Acquedot	☐	☑
T011508	RENDE	24	349	Ficheto 2	0	1	12	€ 0,76	€ 99,00	Valore Catastale	EPPU	Dem.Reg. Ramo Acquedot	☐	☑
T011510	RENDE	24	352	Ficheto 2	0	3	3	€ 2,05	€ 266,00	Valore Catastale	EPPU	Dem.Reg. Ramo Acquedot	☐	☑
T011511	RENDE	24	355	Semin Irrig Ar	0	1	76	€ 1,14	€ 148,00	Valore Catastale	EPPU	Dem.Reg. Ramo Acquedot	☐	☑
T011512	RENDE	24	358	Semin Irrig Ar	0	1	36	€ 0,88	€ 114,00	Valore Catastale	EPPU	Dem.Reg. Ramo Acquedot	☐	☑
T011513	RENDE	24	361	Semin Arb 2	0	2	28	€ 1,40	€ 182,00	Valore Catastale	EPPU	Dem.Reg. Ramo Acquedot	☐	☑
T011514	RENDE	24	364	Semin Arb 3	0	6	74	€ 3,05	€ 396,00	Valore Catastale	EPPU	Dem.Reg. Ramo Acquedot	☐	☑
T011515	RENDE	24	367	Semin Arb 2	0	1	40	€ 0,86	€ 112,00	Valore Catastale	EPPU	Dem.Reg. Ramo Acquedot	☐	☑
T011516	RENDE	24	370	Semin Arb 2	0	4	29	€ 2,63	€ 341,00	Valore Catastale	EPPU	Dem.Reg. Ramo Acquedot	☐	☑
T011517	RENDE	24	373	Seminativo 2	0	4	36	€ 2,11	€ 275,00	Valore Catastale	EPPU	Dem.Reg. Ramo Acquedot	☐	☑
T011518	RENDE	24	376	Semin Arb 2	0	6	83	€ 4,19	€ 544,00	Valore Catastale	EPPU	Dem.Reg. Ramo Acquedot	☐	☑
T011519	RENDE	24	379	Seminativo 2	0	1	99	€ 0,96	€ 125,00	Valore Catastale	EPPU	Dem.Reg. Ramo Acquedot	☐	☑
T011520	RENDE	24	382	Uliveto 2	0	0	48	€ 0,19	€ 24,00	Valore Catastale	EPPU	Dem.Reg. Ramo Acquedot	☐	☑
T011521	RENDE	24	385	Uliveto 2	0	1	0	€ 0,39	€ 50,00	Valore Catastale	EPPU	Dem.Reg. Ramo Acquedot	☐	☑
T011522	RENDE	24	388	Seminativo 3	0	0	20	€ 0,05	€ 6,00	Valore Catastale	EPPU	Dem.Reg. Ramo Acquedot	☐	☑
T011523	RENDE	24	390	Seminativo 3	0	0	62	€ 0,16	€ 21,00	Valore Catastale	EPPU	Dem.Reg. Ramo Acquedot	☐	☑
T011509	RENDE	24	393	Seminativo 2	0	0	4	€ 0,03	€ 3,00	Valore Catastale	EPPU	Dem.Reg. Ramo Acquedot	☐	☑
T010009	RENDE	25	296	Seminativo 3	0	7	20	€ 1,86	€ 244,00	Valore Catastale	Dec.Espr.	Dem.Reg. Ramo Acquedot	☐	☑
T011524	RENDE	25	607	Seminativo 3	0	2	60	€ 0,68	€ 88,00	Valore Catastale	EPPU	Dem.Reg. Ramo Acquedot	☐	☑
T010008	RENDE	26	507	Seminativo 3	0	0	60	€ 0,15	€ 20,00	Valore Catastale	Dec.Espr.	Dem.Reg. Ramo Acquedot	☐	☑
48	**Totali per Comune**								**€ 7 531,00**					
T012568	ROCCA IMPERIALE	12	1318	Seminativo 1	0	8	98	€ 5,80	€ 8 152,00	Da esproprio	Dec.Esp.n.07 del 19/03/2	Gestione SORICAL	☐	☑
T012567	ROCCA IMPERIALE	12	637	Agrumeto	0	1	15	€ 2,60	€ 1 307,00	Da esproprio	Dec.Esp.n.07 del 19/03/2	Gestione SORICAL	☐	☑
2	**Totali per Comune**								**€ 9 459,00**					
T008901	ROGGIANO GRAVINA	38	152	Uliveto 2	0	17	65	€ 6,26	€ 819,00	Da esproprio	Dec.Esp.n.26 del 06/10/2	Gestione SORICAL	☐	☑
T008902	ROGGIANO GRAVINA	38	155	Uliveto 2	0	25	70	€ 9,13	€ 1 193,00	Da esproprio	Dec.Esp.n.26 del 06/10/2	Gestione SORICAL	☐	☑
T008903	ROGGIANO GRAVINA	38	158	Uliveto 2	0	2	80	€ 1,00	€ 131,00	Da esproprio	Dec.Esp.n.26 del 06/10/2	Gestione SORICAL	☐	☑
T008904	ROGGIANO GRAVINA	38	160	Uliveto 2	0	17	15	€ 6,09	€ 796,00	Da esproprio	Dec.Esp.n.26 del 06/10/2	Gestione SORICAL	☐	☑
T008905	ROGGIANO GRAVINA	38	163	Bosco Ceduo	0	2	70	€ 0,10	€ 13,00	Da esproprio	Dec.Esp.n.26 del 06/10/2	Gestione SORICAL	☐	☑
T008906	ROGGIANO GRAVINA	38	166	Bosco Ceduo	0	0	50	€ 0,03	€ 3,00	Da esproprio	Dec.Esp.n.26 del 06/10/2	Gestione SORICAL	☐	☑

ID TERREN	Comune	Foglio	Part.la	Coltura	ha	a	ca	Reddito Dominicale	Valore 2016	Stima / Valore	Provenienza	Destinazione d'uso	Disp.	Indisp
6	Totali per Comune								€ 2 955,00					
T006235	ROGLIANO	12	01	Seminativo 3	2	10	40	€ 33,96	€ 4 442,00	Valore Catastale	D.M. 05/03/75	Gest. CALABRIA VERDE	☐	☑
T006236	ROGLIANO	12	05	Fabbr Rurale	0	2	80	€ 0,00	€ 0,00	Valore Catastale	D.M. 05/03/75	Gest. CALABRIA VERDE	☐	☑
T006209	ROGLIANO	12	06	Cast frutto 2	11	68	50	€ 264,03	€ 34 529,00	Valore Catastale	D.M. 05/03/75	Gest. CALABRIA VERDE	☐	☑
T006237	ROGLIANO	12	08	Fabbr Rurale	0	3	10	€ 0,00	€ 0,00	Valore Catastale	D.M. 05/03/75	Gest. CALABRIA VERDE	☐	☑
T006238	ROGLIANO	12	09	Pascolo 1	11	96	30	€ 115,85	€ 15 151,00	Valore Catastale	D.M. 05/03/75	Gest. CALABRIA VERDE	☐	☑
T006239	ROGLIANO	12	10	Seminativo 3	7	70	50	€ 124,35	€ 16 262,00	Valore Catastale	D.M. 05/03/75	Gest. CALABRIA VERDE	☐	☑
T006268	ROGLIANO	12	100	Bosco Ceduo	1	38	70	€ 5,38	€ 703,00	Valore Catastale	D.M. 05/03/75	Gest. CALABRIA VERDE	☐	☑
T006269	ROGLIANO	12	102	Pascolo Arb	1	45	40	€ 14,08	€ 1 841,00	Valore Catastale	D.M. 05/03/75	Gest. CALABRIA VERDE	☐	☑
T006270	ROGLIANO	12	103	Semin Arb 5	1	24	90	€ 12,10	€ 1 582,00	Valore Catastale	D.M. 05/03/75	Gest. CALABRIA VERDE	☐	☑
T006222	ROGLIANO	12	104	Pascolo Arb	23	96	70	€ 232,09	€ 30 352,00	Valore Catastale	D.M. 05/03/75	Gest. CALABRIA VERDE	☐	☑
T006223	ROGLIANO	12	108	Cast frutto 2	28	62	90	€ 646,88	€ 84 598,00	Valore Catastale	D.M. 05/03/75	Gest. CALABRIA VERDE	☐	☑
T006224	ROGLIANO	12	109	Cast frutto 2	0	6	30	€ 1,43	€ 186,00	Valore Catastale	D.M. 05/03/75	Gest. CALABRIA VERDE	☐	☑
T006225	ROGLIANO	12	114		1	5	0			Valore Catastale	D.M. 05/03/75	Gest. CALABRIA VERDE	☐	☑
T006226	ROGLIANO	12	115	Semin Arb 5	2	32	60	€ 22,53	€ 2 946,00	Valore Catastale	D.M. 05/03/75	Gest. CALABRIA VERDE	☐	☑
T006227	ROGLIANO	12	119	Pascolo 2	0	7	20	€ 0,38	€ 49,00	Valore Catastale	D.M. 05/03/75	Gest. CALABRIA VERDE	☐	☑
T006228	ROGLIANO	12	120	Pascolo Arb	1	9	40	€ 10,60	€ 1 386,00	Valore Catastale	D.M. 05/03/75	Gest. CALABRIA VERDE	☐	☑
T006229	ROGLIANO	12	121a	Seminativo 4	1	0	0	€ 9,69	€ 1 267,00	Valore Catastale	D.M. 05/03/75	Gest. CALABRIA VERDE	☐	☑
T006230	ROGLIANO	12	121b	Pascolo Arb	11	80	0	€ 114,26	€ 14 943,00	Valore Catastale	D.M. 05/03/75	Gest. CALABRIA VERDE	☐	☑
T006231	ROGLIANO	12	122	Semin Arb 3	2	12	40	€ 61,70	€ 8 069,00	Valore Catastale	D.M. 05/03/75	Gest. CALABRIA VERDE	☐	☑
T006232	ROGLIANO	12	127	Pascolo Cesp	6	7	60	€ 19,61	€ 2 565,00	Valore Catastale	D.M. 05/03/75	Gest. CALABRIA VERDE	☐	☑
T006233	ROGLIANO	12	128	Pascolo Arb	16	71	30	€ 161,84	€ 21 165,00	Valore Catastale	D.M. 05/03/75	Gest. CALABRIA VERDE	☐	☑
T006210	ROGLIANO	12	13	Pascolo Cesp	0	97	20	€ 3,14	€ 410,00	Valore Catastale	D.M. 05/03/75	Gest. CALABRIA VERDE	☐	☑
T006211	ROGLIANO	12	14	Cast frutto 4	1	56	0	€ 10,08	€ 1 318,00	Valore Catastale	D.M. 05/03/75	Gest. CALABRIA VERDE	☐	☑
T006240	ROGLIANO	12	15	Pascolo 1	4	47	70	€ 43,35	€ 5 669,00	Valore Catastale	D.M. 05/03/75	Gest. CALABRIA VERDE	☐	☑
T006272	ROGLIANO	12	151	Semin Arb 5	6	42	55	€ 186,66	€ 24 412,00	Valore Catastale	D.M. 05/03/75	Gest. CALABRIA VERDE	☐	☑
T006271	ROGLIANO	12	153	Semin Irrig Ar	1	32	54	€ 38,50	€ 5 035,00	Valore Catastale	D.M. 05/03/75	Gest. CALABRIA VERDE	☐	☑
T006241	ROGLIANO	12	16	Pascolo 1	20	29	10	€ 196,49	€ 25 697,00	Valore Catastale	D.M. 05/03/75	Gest. CALABRIA VERDE	☐	☑
T006274	ROGLIANO	12	160	Pascolo 1	2	23	94	€ 21,69	€ 2 836,00	Valore Catastale	D.M. 05/03/75	Gest. CALABRIA VERDE	☐	☑
T006273	ROGLIANO	12	166	Semin Arb 5	8	69	24	€ 84,18	€ 11 008,00	Valore Catastale	D.M. 05/03/75	Gest. CALABRIA VERDE	☐	☑
T006234	ROGLIANO	12	168	Castagneto 3	16	46	30	€ 265,70	€ 34 748,00	Valore Catastale	D.M. 05/03/75	Gest. CALABRIA VERDE	☐	☑
T006243	ROGLIANO	12	32	Seminativo 4	12	15	0	€ 117,65	€ 15 386,00	Valore Catastale	D.M. 05/03/75	Gest. CALABRIA VERDE	☐	☑
T006244	ROGLIANO	12	33	Pascolo 1	5	16	10	€ 49,98	€ 6 536,00	Valore Catastale	D.M. 05/03/75	Gest. CALABRIA VERDE	☐	☑

ID TERREN	Comune	Foglio	Part.la	Coltura	ha	a	ca	Reddito Dominicale	Valore 2016	Stima / Valore	Provenienza	Destinazione d'uso	Disp.	Indisp
T006212	ROGLIANO	12	39	Pascolo 2	10	68	90	€ 55,20	€ 7 219,00	Valore Catastale	D.M. 05/03/75	Gest. CALABRIA VERDE	☐	☑
T006213	ROGLIANO	12	40	Semin Arb 5	0	10	80	€ 1,05	€ 137,00	Valore Catastale	D.M. 05/03/75	Gest. CALABRIA VERDE	☐	☑
T006245	ROGLIANO	12	41	Fabbr Rurale	0	1	90	€ 0,00	€ 0,00	Valore Catastale	D.M. 05/03/75	Gest. CALABRIA VERDE	☐	☑
T006214	ROGLIANO	12	42	Bosco Ceduo	0	30	30	€ 1,18	€ 154,00	Valore Catastale	D.M. 05/03/75	Gest. CALABRIA VERDE	☐	☑
T006246	ROGLIANO	12	43	Castagneto 4	8	49	90	€ 54,86	€ 7 175,00	Valore Catastale	D.M. 05/03/75	Gest. CALABRIA VERDE	☐	☑
T006215	ROGLIANO	12	53	Cast frutto 3	25	27	70	€ 407,95	€ 53 352,00	Valore Catastale	D.M. 05/03/75	Gest. CALABRIA VERDE	☐	☑
T006247	ROGLIANO	12	54	Seminativo 3	0	79	90	€ 12,90	€ 1 687,00	Valore Catastale	D.M. 05/03/75	Gest. CALABRIA VERDE	☐	☑
T006275	ROGLIANO	12	56	Semin Irrig Ar	2	32	60	€ 147,50	€ 19 290,00	Valore Catastale	D.M. 05/03/75	Gest. CALABRIA VERDE	☐	☑
T006216	ROGLIANO	12	57	Cast frutto 3	5	94	60	€ 95,96	€ 12 550,00	Valore Catastale	D.M. 05/03/75	Gest. CALABRIA VERDE	☐	☑
T006248	ROGLIANO	12	58	Fabbr Rurale	0	8	50	€ 0,00	€ 0,00	Valore Catastale	D.M. 05/03/75	Gest. CALABRIA VERDE	☐	☑
T006249	ROGLIANO	12	60	Castagneto 3	1	13	30	€ 18,29	€ 2 392,00	Valore Catastale	D.M. 05/03/75	Gest. CALABRIA VERDE	☐	☑
T006250	ROGLIANO	12	61	Semin Arb 4	0	66	60	€ 8,60	€ 1 125,00	Valore Catastale	D.M. 05/03/75	Gest. CALABRIA VERDE	☐	☑
T006251	ROGLIANO	12	62	Fabbr Rurale	0	1	70	€ 0,00	€ 0,00	Valore Catastale	D.M. 05/03/75	Gest. CALABRIA VERDE	☐	☑
T006252	ROGLIANO	12	63	Castagneto 3	2	4	80	€ 33,05	€ 4 322,00	Valore Catastale	D.M. 05/03/75	Gest. CALABRIA VERDE	☐	☑
T006253	ROGLIANO	12	66	Pascolo 2	4	11	50	€ 21,25	€ 2 779,00	Valore Catastale	D.M. 05/03/75	Gest. CALABRIA VERDE	☐	☑
T006254	ROGLIANO	12	67	Querceto 2	4	13	0	€ 26,66	€ 3 487,00	Valore Catastale	D.M. 05/03/75	Gest. CALABRIA VERDE	☐	☑
T006255	ROGLIANO	12	68	Seminativo 2	0	36	50	€ 14,14	€ 1 849,00	Valore Catastale	D.M. 05/03/75	Gest. CALABRIA VERDE	☐	☑
T006256	ROGLIANO	12	70	Fabbr Rurale	0	3	20	€ 0,00	€ 0,00	Valore Catastale	D.M. 05/03/75	Gest. CALABRIA VERDE	☐	☑
T006257	ROGLIANO	12	74	Fabbr Rurale	0	0	38	€ 0,00	€ 0,00	Valore Catastale	D.M. 05/03/75	Gest. CALABRIA VERDE	☐	☑
T006258	ROGLIANO	12	76	Seminativo 2	2	78	60	€ 107,91	€ 14 113,00	Valore Catastale	D.M. 05/03/75	Gest. CALABRIA VERDE	☐	☑
T006259	ROGLIANO	12	77	Pascolo Arb	1	54	0	€ 14,16	€ 1 852,00	Valore Catastale	D.M. 05/03/75	Gest. CALABRIA VERDE	☐	☑
T006217	ROGLIANO	12	78	Pascolo 2	0	22	60	€ 1,16	€ 152,00	Valore Catastale	D.M. 05/03/75	Gest. CALABRIA VERDE	☐	☑
T006218	ROGLIANO	12	79	Pascolo Arb	0	86	0	€ 8,33	€ 1 089,00	Valore Catastale	D.M. 05/03/75	Gest. CALABRIA VERDE	☐	☑
T006260	ROGLIANO	12	80	Pascolo Arb	0	3	80	€ 0,36	€ 47,00	Valore Catastale	D.M. 05/03/75	Gest. CALABRIA VERDE	☐	☑
T006261	ROGLIANO	12	81	Fabbr Rurale	0	2	40	€ 0,00	€ 0,00	Valore Catastale	D.M. 05/03/75	Gest. CALABRIA VERDE	☐	☑
T006219	ROGLIANO	12	82	Semin Arb 4	0	6	80	€ 0,88	€ 114,00	Valore Catastale	D.M. 05/03/75	Gest. CALABRIA VERDE	☐	☑
T006220	ROGLIANO	12	89	Seminativo 3	0	70	30	€ 11,35	€ 1 484,00	Valore Catastale	D.M. 05/03/75	Gest. CALABRIA VERDE	☐	☑
T006263	ROGLIANO	12	91	Semin Arb 4	0	44	0	€ 5,68	€ 742,00	Valore Catastale	D.M. 05/03/75	Gest. CALABRIA VERDE	☐	☑
T006264	ROGLIANO	12	93	Orto Irrig 3	0	22	80	€ 22,08	€ 2 887,00	Valore Catastale	D.M. 05/03/75	Gest. CALABRIA VERDE	☐	☑
T006265	ROGLIANO	12	94	Pascolo Cesp	13	0	30	€ 41,98	€ 5 489,00	Valore Catastale	D.M. 05/03/75	Gest. CALABRIA VERDE	☐	☑
T006266	ROGLIANO	12	95	Pascolo Cesp	12	21	20	€ 39,41	€ 5 154,00	Valore Catastale	D.M. 05/03/75	Gest. CALABRIA VERDE	☐	☑
T006267	ROGLIANO	12	97	Semin Irrig Ar	2	1	60	€ 130,15	€ 17 021,00	Valore Catastale	D.M. 05/03/75	Gest. CALABRIA VERDE	☐	☑
T006221	ROGLIANO	12	99	Pascolo Cesp	0	97	30	€ 3,14	€ 410,00	Valore Catastale	D.M. 05/03/75	Gest. CALABRIA VERDE	☐	☑

ID TERREN	Comune	Foglio	Part.la	Coltura	ha	a	ca	Reddito Dominicale	Valore 2016	Stima / Valore	Provenienza	Destinazione d'uso	Disp.	Indisp
65	Totali per Comune								€ 543 163,00					
T005184	ROSE	35	01	Pascolo Cesp	28	80	25	€ 92,98	€ 12 159,00	Valore Catastale	D.M. 05/03/75	Gest. CALABRIA VERDE	☐	☑
T005185	ROSE	35	02	Seminativo 4	21	28	50	€ 274,83	€ 35 942,00	Valore Catastale	D.M. 05/03/75	Gest. CALABRIA VERDE	☐	☑
T005186	ROSE	35	03	Seminativo 4	2	45	70	€ 31,73	€ 4 149,00	Valore Catastale	D.M. 05/03/75	Gest. CALABRIA VERDE	☐	☑
T005187	ROSE	35	04	Seminativo 4	27	65	50	€ 357,06	€ 46 697,00	Valore Catastale	D.M. 05/03/75	Gest. CALABRIA VERDE	☐	☑
T005188	ROSE	35	05	Seminativo 4	1	91	0	€ 24,66	€ 3 225,00	Valore Catastale	D.M. 05/03/75	Gest. CALABRIA VERDE	☐	☑
T005189	ROSE	35	06	Pascolo Cesp	46	13	20	€ 148,91	€ 19 475,00	Valore Catastale	D.M. 05/03/75	Gest. CALABRIA VERDE	☐	☑
T005190	ROSE	35	07	Seminativo 2	2	17	20	€ 84,13	€ 11 002,00	Valore Catastale	D.M. 05/03/75	Gest. CALABRIA VERDE	☐	☑
T005191	ROSE	35	08	Fabbr Rurale	0	21	30	€ 0,00	€ 0,00	Valore Catastale	D.M. 05/03/75	Gest. CALABRIA VERDE	☐	☑
T005192	ROSE	35	09	Pascolo Cesp	21	90	20	€ 70,70	€ 9 246,00	Valore Catastale	D.M. 05/03/75	Gest. CALABRIA VERDE	☐	☑
T005193	ROSE	35	10	Pascolo Cesp	1	28	50	€ 4,15	€ 543,00	Valore Catastale	D.M. 05/03/75	Gest. CALABRIA VERDE	☐	☑
T005194	ROSE	35	11	Pascolo Cesp	0	27	40	€ 0,89	€ 116,00	Valore Catastale	D.M. 05/03/75	Gest. CALABRIA VERDE	☐	☑
T005195	ROSE	35	15	Pascolo 1	18	87	65	€ 97,49	€ 12 749,00	Valore Catastale	D.M. 05/03/75	Gest. CALABRIA VERDE	☐	☑
T005196	ROSE	35	16	Seminativo 4	10	20	10	€ 131,71	€ 17 225,00	Valore Catastale	D.M. 05/03/75	Gest. CALABRIA VERDE	☐	☑
T005197	ROSE	35	17	Semin Irrig 3	0	30	40	€ 10,80	€ 1 412,00	Valore Catastale	D.M. 05/03/75	Gest. CALABRIA VERDE	☐	☑
T010936	ROSE	35	19	Ente Urbano	0	11	0	€ 0,00	€ 0,00	Valore Catastale	D.M. 05/03/75	Gest. CALABRIA VERDE	☐	☑
T010937	ROSE	35	21	Ente Urbano	0	9	80	€ 0,00	€ 0,00	Valore Catastale	D.M. 05/03/75	Gest. CALABRIA VERDE	☐	☑
T005198	ROSE	36	14	Bosco Ceduo	0	27	40	€ 0,71	€ 93,00	Valore Catastale	D.M. 05/03/75	Gest. CALABRIA VERDE	☐	☑
T005199	ROSE	36	15	Seminativo 4	3	43	40	€ 44,34	€ 5 798,00	Valore Catastale	D.M. 05/03/75	Gest. CALABRIA VERDE	☐	☑
T005200	ROSE	36	20	Pascolo Cesp	35	97	90	€ 116,14	€ 15 188,00	Valore Catastale	D.M. 05/03/75	Gest. CALABRIA VERDE	☐	☑
T005201	ROSE	36	21	Pascolo Cesp	11	30	80	€ 36,50	€ 4 773,00	Valore Catastale	D.M. 05/03/75	Gest. CALABRIA VERDE	☐	☑
T005202	ROSE	36	22	Seminativo 4	1	95	80	€ 25,28	€ 3 305,00	Valore Catastale	D.M. 05/03/75	Gest. CALABRIA VERDE	☐	☑
T005203	ROSE	36	23	Fabbr Rurale	0	3	0	€ 0,00	€ 0,00	Valore Catastale	D.M. 05/03/75	Gest. CALABRIA VERDE	☐	☑
T005204	ROSE	36	25	Pascolo 2	4	60	60	€ 11,90	€ 1 556,00	Valore Catastale	D.M. 05/03/75	Gest. CALABRIA VERDE	☐	☑
T005205	ROSE	36	26	Pascolo 2	5	1	20	€ 12,94	€ 1 692,00	Valore Catastale	D.M. 05/03/75	Gest. CALABRIA VERDE	☐	☑
T005206	ROSE	36	27	Bosco Ceduo	3	55	0	€ 9,16	€ 1 198,00	Valore Catastale	D.M. 05/03/75	Gest. CALABRIA VERDE	☐	☑
T005207	ROSE	36	28	Pascolo 2	3	61	30	€ 9,33	€ 1 220,00	Valore Catastale	D.M. 05/03/75	Gest. CALABRIA VERDE	☐	☑
T005208	ROSE	36	29	Pascolo Cesp	16	0	10	€ 51,65	€ 6 755,00	Valore Catastale	D.M. 05/03/75	Gest. CALABRIA VERDE	☐	☑
T005209	ROSE	36	32	Bosco Ceduo	0	44	80	€ 1,74	€ 227,00	Valore Catastale	D.M. 05/03/75	Gest. CALABRIA VERDE	☐	☑
T005210	ROSE	36	33	Pascolo Cesp	8	62	60	€ 27,83	€ 3 639,00	Valore Catastale	D.M. 05/03/75	Gest. CALABRIA VERDE	☐	☑
T005211	ROSE	36	34	Pascolo 1	6	59	60	€ 34,06	€ 4 455,00	Valore Catastale	D.M. 05/03/75	Gest. CALABRIA VERDE	☐	☑
T005212	ROSE	36	35	Pascolo 1	5	23	90	€ 27,06	€ 3 539,00	Valore Catastale	D.M. 05/03/75	Gest. CALABRIA VERDE	☐	☑
T005213	ROSE	36	36	Bosco Ceduo	1	41	30	€ 3,65	€ 477,00	Valore Catastale	D.M. 05/03/75	Gest. CALABRIA VERDE	☐	☑

ID TERREN	Comune	Foglio	Part.la	Coltura	ha	a	ca	Reddito Dominicale	Valore 2016	Stima / Valore	Provenienza	Destinazione d'uso	Disp.	Indisp
T005214	ROSE	36	37	Bosco Ceduo	1	79	20	€ 4,63	€ 605,00	Valore Catastale	D.M. 05/03/75	Gest. CALABRIA VERDE	☐	☑
T005215	ROSE	36	38	Pascolo Cesp	7	59	40	€ 24,51	€ 3 206,00	Valore Catastale	D.M. 05/03/75	Gest. CALABRIA VERDE	☐	☑
T005216	ROSE	36	39	Pascolo 1	5	99	50	€ 30,96	€ 4 049,00	Valore Catastale	D.M. 05/03/75	Gest. CALABRIA VERDE	☐	☑
T005217	ROSE	36	40	Pascolo Cesp	5	7	70	€ 16,39	€ 2 143,00	Valore Catastale	D.M. 05/03/75	Gest. CALABRIA VERDE	☐	☑
T005218	ROSE	36	45	Pascolo 1	0	54	40	€ 2,81	€ 368,00	Valore Catastale	D.M. 05/03/75	Gest. CALABRIA VERDE	☐	☑
T005219	ROSE	36	46	Pascolo 1	2	63	0	€ 13,59	€ 1 777,00	Valore Catastale	D.M. 05/03/75	Gest. CALABRIA VERDE	☐	☑
T005220	ROSE	36	47	Seminativo 4	3	23	80	€ 41,81	€ 5 468,00	Valore Catastale	D.M. 05/03/75	Gest. CALABRIA VERDE	☐	☑
T005221	ROSE	36	48	Bosco Ceduo	1	29	30	€ 5,01	€ 656,00	Valore Catastale	D.M. 05/03/75	Gest. CALABRIA VERDE	☐	☑
T005222	ROSE	36	49	Pascolo Cesp	21	63	70	€ 69,84	€ 9 133,00	Valore Catastale	D.M. 05/03/75	Gest. CALABRIA VERDE	☐	☑
T005223	ROSE	37	01	Pascolo Cesp	36	75	50	€ 118,64	€ 15 515,00	Valore Catastale	D.M. 05/03/75	Gest. CALABRIA VERDE	☐	☑
T005224	ROSE	37	02	Pascolo Cesp	4	26	0	€ 13,75	€ 1 798,00	Valore Catastale	D.M. 05/03/75	Gest. CALABRIA VERDE	☐	☑
T005225	ROSE	37	06	Seminativo 4	2	79	90	€ 36,14	€ 4 726,00	Valore Catastale	D.M. 05/03/75	Gest. CALABRIA VERDE	☐	☑
44	**Totali per Comune**								**€ 277 299,00**					
T009895	ROSETO CAPO SPULICO	09	405	Pascolo Cesp	0	11	80	€ 0,15	€ 20,00	Valore Catastale	Decr_Espr del 24/01/199		☐	☑
T009896	ROSETO CAPO SPULICO	09	405	Pascolo Cesp	0	11	80	€ 0,15	€ 20,00	Valore Catastale	Decr_Espr del 24/01/199		☐	☑
T009897	ROSETO CAPO SPULICO	10	720a	Uliveto 2	0	2	0	€ 0,45	€ 59,00	Valore Catastale	Decr_Espr del 24/01/199		☐	☑
T009898	ROSETO CAPO SPULICO	10	720b	Seminativo 3	0	1	20	€ 0,15	€ 20,00	Valore Catastale	Decr_Espr del 24/01/199		☐	☑
T009858	ROSETO CAPO SPULICO	11	215	Bosco Alto	0	0	55	€ 0,03	€ 3,00	Valore Catastale	Decr_Espr del 28/06/199		☐	☑
T009883	ROSETO CAPO SPULICO	11	220	Seminativo 2	0	2	82	€ 0,73	€ 95,00	Valore Catastale	Decr_Espr del 09/05/199		☐	☑
T009859	ROSETO CAPO SPULICO	11	223	Seminativo 3	0	16	28	€ 3,15	€ 412,00	Valore Catastale	Decr_Espr del 28/06/199		☐	☑
T009881	ROSETO CAPO SPULICO	18	259	Seminativo 1	0	2	74	€ 1,41	€ 185,00	Valore Catastale	Decr_Espr del 09/05/199		☐	☑
T009857	ROSETO CAPO SPULICO	18	262	Incolto sterile	0	5	80	€ 0,00	€ 0,00	Valore Catastale	Decr_Espr del 28/06/199		☐	☑
T009882	ROSETO CAPO SPULICO	18	265	Incolto sterile	0	2	6	€ 0,00	€ 0,00	Valore Catastale	Decr_Espr del 09/05/199		☐	☑
T009855	ROSETO CAPO SPULICO	18	271	Semin Irrig 2	0	0	89	€ 0,40	€ 52,00	Valore Catastale	Decr_Espr del 15/06/199		☐	☑
T009852	ROSETO CAPO SPULICO	18	274	Pascolo Cesp	0	0	66	€ 0,01	€ 2,00	Valore Catastale	Decr_Espr del 15/06/199		☐	☑
T009878	ROSETO CAPO SPULICO	18	277	Seminativo 2	0	0	50	€ 0,13	€ 16,00	Valore Catastale	Decr_Espr del 28/06/199		☐	☑
T009853	ROSETO CAPO SPULICO	18	279	Seminativo 3	0	1	11	€ 0,21	€ 28,00	Valore Catastale	Decr_Espr del 15/06/199		☐	☑
T009851	ROSETO CAPO SPULICO	18	282	Semin Arb 3	0	0	27	€ 0,08	€ 10,00	Valore Catastale	Decr_Espr del 15/06/199		☐	☑
T009850	ROSETO CAPO SPULICO	18	287	Seminativo 2	0	8	14	€ 2,10	€ 275,00	Valore Catastale	Decr_Espr del 15/06/199		☐	☑
T009856	ROSETO CAPO SPULICO	18	292	Seminativo 3	0	2	79	€ 0,54	€ 70,00	Valore Catastale	Decr_Espr del 28/06/199		☐	☑
T009890	ROSETO CAPO SPULICO	18	296	Seminativo 1	0	0	20	€ 0,10	€ 13,00	Valore Catastale	Decr_Espr del 09/05/199		☐	☑
T009865	ROSETO CAPO SPULICO	25	668	Seminativo 1	0	27	0	€ 13,95	€ 1 824,00	Valore Catastale	Decr_Espr del 28/06/199		☐	☑
T009877	ROSETO CAPO SPULICO	25	670	Seminativo 1	0	1	2	€ 0,53	€ 69,00	Valore Catastale	Decr_Espr del 28/06/199		☐	☑

ID TERREN	Comune	Foglio	Part.la	Coltura	ha	a	ca	Reddito Dominicale	Valore 2016	Stima / Valore	Provenienza	Destinazione d'uso	Disp.	Indisp
T009873	ROSETO CAPO SPULICO	25	673	Seminativo 1	0	1	91	€ 0,99	€ 129,00	Valore Catastale	Decr_Espr del 28/06/199		☐	☑
T009874	ROSETO CAPO SPULICO	25	675	Seminativo 1	0	23	93	€ 12,36	€ 1 617,00	Valore Catastale	Decr_Espr del 28/06/199		☐	☑
T009875	ROSETO CAPO SPULICO	25	678	Seminativo 1	0	1	50	€ 0,78	€ 101,00	Valore Catastale	Decr_Espr del 28/06/199		☐	☑
T009876	ROSETO CAPO SPULICO	25	680	Seminativo 1	0	0	87	€ 0,45	€ 59,00	Valore Catastale	Decr_Espr del 28/06/199		☐	☑
T009889	ROSETO CAPO SPULICO	25	687	Seminativo 1	0	3	0	€ 1,55	€ 203,00	Valore Catastale	Decr_Espr del 09/05/199		☐	☑
T009845	ROSETO CAPO SPULICO	26	05	Seminativo 1	0	88	80	€ 45,86	€ 5 998,00	Valore Catastale	Demanio Regione Calabri		☐	☑
T009854	ROSETO CAPO SPULICO	26	126	Pascolo 2	0	9	70	€ 0,31	€ 41,00	Valore Catastale	Decr_Espr del 15/06/199		☐	☑
T009880	ROSETO CAPO SPULICO	26	273	Seminativo 1	0	1	17	€ 0,60	€ 78,00	Valore Catastale	Decr_Espr del 15/07/199		☐	☑
T009888	ROSETO CAPO SPULICO	26	276	Seminativo 2	0	1	61	€ 0,41	€ 54,00	Valore Catastale	Decr_Espr del 09/05/199		☐	☑
T009866	ROSETO CAPO SPULICO	26	279	Seminativo 2	0	1	78	€ 0,46	€ 60,00	Valore Catastale	Decr_Espr del 28/06/199		☐	☑
T009867	ROSETO CAPO SPULICO	26	282	Seminativo 1	0	1	72	€ 0,89	€ 116,00	Valore Catastale	Decr_Espr del 28/06/199		☐	☑
T009871	ROSETO CAPO SPULICO	26	284	Seminativo 1	0	0	86	€ 0,45	€ 59,00	Valore Catastale	Decr_Espr del 28/06/199		☐	☑
T009872	ROSETO CAPO SPULICO	26	286	Fabbr Rurale	0	0	10	€ 0,00	€ 0,00	Valore Catastale	Decr_Espr del 28/06/199		☐	☑
T009860	ROSETO CAPO SPULICO	26	291	Pascolo 2	0	11	16	€ 0,36	€ 47,00	Valore Catastale	Decr_Espr del 28/06/199		☐	☑
T009861	ROSETO CAPO SPULICO	26	293	Seminativo 4	0	1	1	€ 0,09	€ 11,00	Valore Catastale	Decr_Espr del 28/06/199		☐	☑
T009887	ROSETO CAPO SPULICO	26	299	Seminativo 1	0	1	96	€ 1,01	€ 132,00	Valore Catastale	Decr_Espr del 09/05/199		☐	☑
T009846	ROSETO CAPO SPULICO	32	41	Pascolo Cesp	0	20	6	€ 0,65	€ 85,00	Valore Catastale	Decr_Espr del 13/06/199		☐	☑
T009847	ROSETO CAPO SPULICO	32	42	Pascolo Cesp	0	0	50	€ 0,01	€ 2,00	Valore Catastale	Decr_Espr del 13/06/199		☐	☑
T009848	ROSETO CAPO SPULICO	32	44	Pascolo Cesp	0	3	0	€ 0,10	€ 13,00	Valore Catastale	Decr_Espr del 13/06/199		☐	☑
T009849	ROSETO CAPO SPULICO	32	46	Seminativo 2	0	76	90	€ 19,86	€ 2 598,00	Valore Catastale	Decr_Espr del 13/06/199		☐	☑
T009868	ROSETO CAPO SPULICO	32	54	Seminativo 2	0	6	25	€ 1,61	€ 211,00	Valore Catastale	Decr_Espr del 28/06/199		☐	☑
T009884	ROSETO CAPO SPULICO	32	57	Seminativo 2	0	6	10	€ 1,58	€ 206,00	Valore Catastale	Decr_Espr del 09/05/199		☐	☑
T009862	ROSETO CAPO SPULICO	32	60	Seminativo 3	0	10	28	€ 1,99	€ 260,00	Valore Catastale	Decr_Espr del 28/06/199		☐	☑
T009885	ROSETO CAPO SPULICO	32	63	Pascolo 2	0	0	80	€ 0,03	€ 3,00	Valore Catastale	Decr_Espr del 09/05/199		☐	☑
T009863	ROSETO CAPO SPULICO	32	65	Pascolo Cesp	0	8	83	€ 0,11	€ 15,00	Valore Catastale	Decr_Espr del 28/06/199		☐	☑
T009864	ROSETO CAPO SPULICO	32	68	Seminativo 4	0	5	35	€ 0,49	€ 64,00	Valore Catastale	Decr_Espr del 28/06/199		☐	☑
T009891	ROSETO CAPO SPULICO	33	63	Uliveto 2	0	2	44	€ 0,71	€ 93,00	Valore Catastale	Decr_Espr del 09/05/199		☐	☑
T009869	ROSETO CAPO SPULICO	33	66	Vigneto	0	0	66	€ 0,50	€ 65,00	Valore Catastale	Decr_Espr del 28/06/199		☐	☑
T009892	ROSETO CAPO SPULICO	33	69	Seminativo 1	0	11	30	€ 5,84	€ 763,00	Valore Catastale	Decr_Espr del 09/05/199		☐	☑
T009893	ROSETO CAPO SPULICO	33	72	Incolto prod	0	4	95	€ 0,00	€ 0,00	Valore Catastale	Decr_Espr del 09/05/199		☐	☑
T009894	ROSETO CAPO SPULICO	33	75	Seminativo 2	0	3	23	€ 0,84	€ 110,00	Valore Catastale	Decr_Espr del 09/05/199		☐	☑
T009886	ROSETO CAPO SPULICO	33	78	Pascolo Cesp	0	2	87	€ 0,09	€ 11,00	Valore Catastale	Decr_Espr del 09/05/199		☐	☑
T009879	ROSETO CAPO SPULICO	33	81	Seminativo 2	0	8	35	€ 2,15	€ 281,00	Valore Catastale	Decr_Espr del 15/07/199		☐	☑

ID TERREN	Comune	Foglio	Part.la	Coltura	ha	a	ca	Reddito Dominicale	Valore 2016	Stima / Valore	Provenienza	Destinazione d'uso	Disp.	Indisp
T009870	ROSETO CAPO SPULICO	33	84	Seminativo 2	0	0	73	€ 0,19	€ 25,00	Valore Catastale	Decr_Espr del 28/06/199		☐	☑
54	**Totali per Comune**								**€ 16 683,00**					
T005226	ROSSANO	66	01	Bosco Ceduo	3	42	50	€ 13,26	€ 1 734,00	Valore Catastale	D.M. 05/03/75	Gest. CALABRIA VERDE	☐	☑
T005227	ROSSANO	66	02	Bosco Ceduo	0	12	70	€ 1,06	€ 139,00	Valore Catastale	D.M. 05/03/75	Gest. CALABRIA VERDE	☐	☑
T005228	ROSSANO	66	03	Bosco Ceduo	0	48	70	€ 4,09	€ 535,00	Valore Catastale	D.M. 05/03/75	Gest. CALABRIA VERDE	☐	☑
T005229	ROSSANO	66	04	Bosco Ceduo	2	28	10	€ 19,14	€ 2 503,00	Valore Catastale	D.M. 05/03/75	Gest. CALABRIA VERDE	☐	☑
T005230	ROSSANO	66	05	Bosco Ceduo	0	27	20	€ 1,05	€ 137,00	Valore Catastale	D.M. 05/03/75	Gest. CALABRIA VERDE	☐	☑
T005231	ROSSANO	66	06	Bosco Ceduo	3	97	0	€ 15,38	€ 2 011,00	Valore Catastale	D.M. 05/03/75	Gest. CALABRIA VERDE	☐	☑
T005232	ROSSANO	66	07	Bosco Ceduo	1	0	80	€ 8,46	€ 1 107,00	Valore Catastale	D.M. 05/03/75	Gest. CALABRIA VERDE	☐	☑
T005233	ROSSANO	66	08	Bosco Ceduo	1	47	80	€ 5,73	€ 749,00	Valore Catastale	D.M. 05/03/75	Gest. CALABRIA VERDE	☐	☑
T005234	ROSSANO	66	09	Bosco Ceduo	1	1	90	€ 4,10	€ 536,00	Valore Catastale	D.M. 05/03/75	Gest. CALABRIA VERDE	☐	☑
T005235	ROSSANO	66	10	Bosco Ceduo	2	88	40	€ 24,20	€ 3 165,00	Valore Catastale	D.M. 05/03/75	Gest. CALABRIA VERDE	☐	☑
T005236	ROSSANO	66	11	Bosco Ceduo	21	61	80	€ 83,74	€ 10 951,00	Valore Catastale	D.M. 05/03/75	Gest. CALABRIA VERDE	☐	☑
T005237	ROSSANO	66	12	Bosco Ceduo	113	55	90	€ 439,86	€ 57 525,00	Valore Catastale	D.M. 05/03/75	Gest. CALABRIA VERDE	☐	☑
T005238	ROSSANO	66	13	Bosco Ceduo	15	36	50	€ 59,51	€ 7 783,00	Valore Catastale	D.M. 05/03/75	Gest. CALABRIA VERDE	☐	☑
T005239	ROSSANO	66	14	Bosco Ceduo	39	4	0	€ 151,21	€ 19 776,00	Valore Catastale	D.M. 05/03/75	Gest. CALABRIA VERDE	☐	☑
T005240	ROSSANO	66	15	Bosco Ceduo	4	86	70	€ 18,85	€ 2 465,00	Valore Catastale	D.M. 05/03/75	Gest. CALABRIA VERDE	☐	☑
T005241	ROSSANO	66	16	Bosco Ceduo	4	42	70	€ 17,15	€ 2 243,00	Valore Catastale	D.M. 05/03/75	Gest. CALABRIA VERDE	☐	☑
T005242	ROSSANO	66	17	Bosco Ceduo	0	6	10	€ 0,24	€ 31,00	Valore Catastale	D.M. 05/03/75	Gest. CALABRIA VERDE	☐	☑
T005243	ROSSANO	66	18	Bosco Ceduo	0	1	90	€ 0,08	€ 10,00	Valore Catastale	D.M. 05/03/75	Gest. CALABRIA VERDE	☐	☑
T005244	ROSSANO	66	19	Bosco Ceduo	0	20	90	€ 1,75	€ 229,00	Valore Catastale	D.M. 05/03/75	Gest. CALABRIA VERDE	☐	☑
T005245	ROSSANO	66	20	Bosco Ceduo	12	17	50	€ 47,16	€ 6 168,00	Valore Catastale	D.M. 05/03/75	Gest. CALABRIA VERDE	☐	☑
T005246	ROSSANO	66	21	Bosco Ceduo	0	50	60	€ 4,25	€ 556,00	Valore Catastale	D.M. 05/03/75	Gest. CALABRIA VERDE	☐	☑
T005247	ROSSANO	66	22	Bosco Ceduo	1	68	40	€ 14,14	€ 1 849,00	Valore Catastale	D.M. 05/03/75	Gest. CALABRIA VERDE	☐	☑
T005248	ROSSANO	66	23	Bosco Ceduo	9	93	20	€ 38,48	€ 5 032,00	Valore Catastale	D.M. 05/03/75	Gest. CALABRIA VERDE	☐	☑
T005249	ROSSANO	66	24	Bosco Ceduo	2	10	50	€ 8,15	€ 1 066,00	Valore Catastale	D.M. 05/03/75	Gest. CALABRIA VERDE	☐	☑
T005250	ROSSANO	66	25	Bosco Ceduo	0	24	50	€ 2,05	€ 268,00	Valore Catastale	D.M. 05/03/75	Gest. CALABRIA VERDE	☐	☑
T005251	ROSSANO	66	26	Bosco Ceduo	6	92	10	€ 58,09	€ 7 597,00	Valore Catastale	D.M. 05/03/75	Gest. CALABRIA VERDE	☐	☑
T005252	ROSSANO	66	27	Bosco Ceduo	0	20	0	€ 1,68	€ 219,00	Valore Catastale	D.M. 05/03/75	Gest. CALABRIA VERDE	☐	☑
T005253	ROSSANO	66	28	Cast frutto 2	0	56	20	€ 9,08	€ 1 187,00	Valore Catastale	D.M. 05/03/75	Gest. CALABRIA VERDE	☐	☑
T005254	ROSSANO	66	29	Pascolo 1	0	17	90	€ 2,31	€ 302,00	Valore Catastale	D.M. 05/03/75	Gest. CALABRIA VERDE	☐	☑
T005255	ROSSANO	66	30	Cast frutto 2	0	36	40	€ 5,34	€ 698,00	Valore Catastale	D.M. 05/03/75	Gest. CALABRIA VERDE	☐	☑
T005256	ROSSANO	66	31	Pascolo 1	0	25	70	€ 3,31	€ 433,00	Valore Catastale	D.M. 05/03/75	Gest. CALABRIA VERDE	☐	☑

ID TERREN	Comune	Foglio	Part.la	Coltura	ha	a	ca	Reddito Dominicale	Valore 2016	Stima / Valore	Provenienza	Destinazione d'uso	Disp.	Indisp
T005257	ROSSANO	66	40	Pascolo 1	0	3	20	€ 0,41	€ 54,00	Valore Catastale	D.M. 05/03/75	Gest. CALABRIA VERDE	☐	☑
T005258	ROSSANO	66	41	Pascolo 1	0	59	60	€ 7,70	€ 1 007,00	Valore Catastale	D.M. 05/03/75	Gest. CALABRIA VERDE	☐	☑
T005259	ROSSANO	66	42	Pascolo 1	0	33	20	€ 4,29	€ 561,00	Valore Catastale	D.M. 05/03/75	Gest. CALABRIA VERDE	☐	☑
T005260	ROSSANO	66	43	Pascolo 1	0	57	30	€ 7,40	€ 968,00	Valore Catastale	D.M. 05/03/75	Gest. CALABRIA VERDE	☐	☑
T005261	ROSSANO	66	44	Bosco Ceduo	43	1	80	€ 166,63	€ 21 791,00	Valore Catastale	D.M. 05/03/75	Gest. CALABRIA VERDE	☐	☑
T005262	ROSSANO	67	01	Semin Irrig	0	43	10	€ 41,74	€ 5 458,00	Valore Catastale	D.M. 05/03/75	Gest. CALABRIA VERDE	☐	☑
T005263	ROSSANO	67	02	Bosco Ceduo	79	27	60	€ 307,08	€ 40 159,00	Valore Catastale	D.M. 05/03/75	Gest. CALABRIA VERDE	☐	☑
T005264	ROSSANO	67	03	Semin Irrig	0	8	60	€ 8,33	€ 1 089,00	Valore Catastale	D.M. 05/03/75	Gest. CALABRIA VERDE	☐	☑
T005265	ROSSANO	67	04	Bosco Ceduo	0	26	40	€ 2,21	€ 289,00	Valore Catastale	D.M. 05/03/75	Gest. CALABRIA VERDE	☐	☑
T005266	ROSSANO	67	05	Pascolo Cesp	14	50	80	€ 46,83	€ 6 124,00	Valore Catastale	D.M. 05/03/75	Gest. CALABRIA VERDE	☐	☑
T005267	ROSSANO	68	01	Bosco Ceduo	182	99	90	€ 708,84	€ 92 702,00	Valore Catastale	D.M. 05/03/75	Gest. CALABRIA VERDE	☐	☑
T005268	ROSSANO	68	02	Bosco Ceduo	69	72	50	€ 585,16	€ 76 528,00	Valore Catastale	D.M. 05/03/75	Gest. CALABRIA VERDE	☐	☑
T005344	ROSSANO	68	03	Ente Urbano	0	0	16			Valore Catastale	D.M. 05/03/75	Gest. CALABRIA VERDE	☐	☑
T005269	ROSSANO	68	04	Pascolo Cesp	0	2	80	€ 0,09	€ 11,00	Valore Catastale	D.M. 05/03/75	Gest. CALABRIA VERDE	☐	☑
T005270	ROSSANO	68	05	Bosco Ceduo	32	78	30	€ 275,13	€ 35 981,00	Valore Catastale	D.M. 05/03/75	Gest. CALABRIA VERDE	☐	☑
T005271	ROSSANO	68	06	Bosco Ceduo	68	84	40	€ 266,66	€ 34 874,00	Valore Catastale	D.M. 05/03/75	Gest. CALABRIA VERDE	☐	☑
T005272	ROSSANO	68	07	Pascolo Cesp	0	91	20	€ 5,89	€ 770,00	Valore Catastale	D.M. 05/03/75	Gest. CALABRIA VERDE	☐	☑
T005273	ROSSANO	68	08	Pascolo Cesp	0	39	10	€ 2,51	€ 329,00	Valore Catastale	D.M. 05/03/75	Gest. CALABRIA VERDE	☐	☑
T005274	ROSSANO	68	09	Cast frutto 2	2	96	30	€ 47,83	€ 6 255,00	Valore Catastale	D.M. 05/03/75	Gest. CALABRIA VERDE	☐	☑
T005275	ROSSANO	68	10	Semin Arb 3	0	91	90	€ 26,70	€ 3 492,00	Valore Catastale	D.M. 05/03/75	Gest. CALABRIA VERDE	☐	☑
T005276	ROSSANO	68	11	Cast frutto 2	0	29	50	€ 4,76	€ 623,00	Valore Catastale	D.M. 05/03/75	Gest. CALABRIA VERDE	☐	☑
T005277	ROSSANO	68	12	Semin Arb 3	0	53	0	€ 15,40	€ 2 014,00	Valore Catastale	D.M. 05/03/75	Gest. CALABRIA VERDE	☐	☑
T005278	ROSSANO	68	13	Semin Arb 3	0	32	90	€ 9,56	€ 1 251,00	Valore Catastale	D.M. 05/03/75	Gest. CALABRIA VERDE	☐	☑
T005279	ROSSANO	68	14	Cast frutto 2	2	7	80	€ 33,54	€ 4 386,00	Valore Catastale	D.M. 05/03/75	Gest. CALABRIA VERDE	☐	☑
T005280	ROSSANO	68	15	Cast frutto 2	0	37	20	€ 6,00	€ 785,00	Valore Catastale	D.M. 05/03/75	Gest. CALABRIA VERDE	☐	☑
T005281	ROSSANO	68	16	Cast frutto 2	12	12	10	€ 195,63	€ 25 584,00	Valore Catastale	D.M. 05/03/75	Gest. CALABRIA VERDE	☐	☑
T005282	ROSSANO	68	17	Bosco Ceduo	12	86	40	€ 49,83	€ 6 516,00	Valore Catastale	D.M. 05/03/75	Gest. CALABRIA VERDE	☐	☑
T005283	ROSSANO	68	18	Bosco Alto 1	10	68	20	€ 103,44	€ 13 528,00	Valore Catastale	D.M. 05/03/75	Gest. CALABRIA VERDE	☐	☑
T005284	ROSSANO	68	19	Bosco Alto 1	8	92	40	€ 86,41	€ 11 301,00	Valore Catastale	D.M. 05/03/75	Gest. CALABRIA VERDE	☐	☑
T005285	ROSSANO	68	20	Pascolo 2	3	44	60	€ 22,25	€ 2 910,00	Valore Catastale	D.M. 05/03/75	Gest. CALABRIA VERDE	☐	☑
T005286	ROSSANO	68	21	Bosco Ceduo	0	97	90	€ 8,21	€ 1 074,00	Valore Catastale	D.M. 05/03/75	Gest. CALABRIA VERDE	☐	☑
T005287	ROSSANO	68	22	Seminativo 4	1	80	30	€ 23,28	€ 3 044,00	Valore Catastale	D.M. 05/03/75	Gest. CALABRIA VERDE	☐	☑
T005288	ROSSANO	68	23	Bosco Ceduo	16	73	20	€ 140,43	€ 18 365,00	Valore Catastale	D.M. 05/03/75	Gest. CALABRIA VERDE	☐	☑

ID TERREN	Comune	Foglio	Part.la	Coltura	ha	a	ca	Reddito Dominicale	Valore 2016	Stima / Valore	Provenienza	Destinazione d'uso	Disp.	Indisp
T005289	ROSSANO	68	24	Bosco Ceduo	1	43	90	€ 5,58	€ 729,00	Valore Catastale	D.M. 05/03/75	Gest. CALABRIA VERDE	☐	☑
T005290	ROSSANO	68	25	Bosco Ceduo	5	50	90	€ 53,35	€ 6 977,00	Valore Catastale	D.M. 05/03/75	Gest. CALABRIA VERDE	☐	☑
T005291	ROSSANO	68	26	Bosco Ceduo	0	4	80	€ 0,19	€ 25,00	Valore Catastale	D.M. 05/03/75	Gest. CALABRIA VERDE	☐	☑
T005292	ROSSANO	68	27	Cast frutto 2	2	29	40	€ 37,03	€ 4 842,00	Valore Catastale	D.M. 05/03/75	Gest. CALABRIA VERDE	☐	☑
T005293	ROSSANO	73	67	Pascolo Cesp	0	7	30	€ 0,48	€ 62,00	Valore Catastale	D.M. 05/03/75	Gest. CALABRIA VERDE	☐	☑
T005333	ROSSANO	74	20	Pascolo Arb 2	0	16	82	€ 2,18	€ 284,00	Valore Catastale	D.M. 05/03/75	Gest. CALABRIA VERDE	☐	☑
T005295	ROSSANO	74	47	Seminativo 4	0	13	0	€ 1,68	€ 219,00	Valore Catastale	D.M. 05/03/75	Gest. CALABRIA VERDE	☐	☑
T005345	ROSSANO	74	48	Fabbr Rurale	0	0	47	€ 0,00	€ 0,00	Valore Catastale	D.M. 05/03/75	Gest. CALABRIA VERDE	☐	☑
T005346	ROSSANO	74	52	Ente Urbano	0	0	15			Valore Catastale	D.M. 05/03/75	Gest. CALABRIA VERDE	☐	☑
T005298	ROSSANO	74	53	Pascolo Cesp	25	80	0	€ 166,56	€ 21 783,00	Valore Catastale	D.M. 05/03/75	Gest. CALABRIA VERDE	☐	☑
T005299	ROSSANO	74	70	Pascolo Cesp	16	13	80	€ 104,19	€ 13 626,00	Valore Catastale	D.M. 05/03/75	Gest. CALABRIA VERDE	☐	☑
T005334	ROSSANO	74	95	Ente Urbano	0	0	0			Valore Catastale	D.M. 05/03/75	Gest. CALABRIA VERDE	☐	☑
T005335	ROSSANO	74	97	Ente Urbano	0	0	0			Valore Catastale	D.M. 05/03/75	Gest. CALABRIA VERDE	☐	☑
T005351	ROSSANO	75	602	Semin Arb	0	0	64	€ 0,19	€ 25,00	Valore Catastale	D.D. 08/06/2006 N. 1829	Gestione SORICAL	☐	☑
T005352	ROSSANO	75	605	Semin Arb	0	0	90	€ 0,26	€ 34,00	Valore Catastale	D.D. 08/06/2006 N. 1829	Gestione SORICAL	☐	☑
T005353	ROSSANO	75	608	Pascolo	0	0	26	€ 0,01	€ 2,00	Valore Catastale	D.D. 08/06/2006 N. 1829	Gestione SORICAL	☐	☑
T005354	ROSSANO	75	611	Vigneto	0	2	90	€ 1,88	€ 245,00	Valore Catastale	D.D. 08/06/2006 N. 1829	Gestione SORICAL	☐	☑
T005355	ROSSANO	75	613	seminativo	0	2	0	€ 0,96	€ 126,00	Valore Catastale	D.D. 08/06/2006 N. 1829	Gestione SORICAL	☐	☑
T005356	ROSSANO	75	616	Uliveto	0	2	5	€ 0,60	€ 78,00	Valore Catastale	D.D. 08/06/2006 N. 1829	Gestione SORICAL	☐	☑
T005301	ROSSANO	76	134	Pascolo Cesp	0	27	60	€ 1,79	€ 234,00	Valore Catastale	D.M. 05/03/75	Gest. CALABRIA VERDE	☐	☑
T005329	ROSSANO	83	187	Bosco Ceduo	43	58	10	€ 365,75	€ 47 833,00	Valore Catastale	D.M. 05/03/75	Gest. CALABRIA VERDE	☐	☑
T005338	ROSSANO	83	188	Strada pubb	0	0	0			Valore Catastale	D.M. 05/03/75	Gest. CALABRIA VERDE	☐	☑
T005339	ROSSANO	83	189	Bosco Ceduo	1	11	90	€ 9,39	€ 1 228,00	Valore Catastale	D.M. 05/03/75	Gest. CALABRIA VERDE	☐	☑
T005341	ROSSANO	83	190	Bosco Ceduo	11	77	20	€ 98,80	€ 12 921,00	Valore Catastale	D.M. 05/03/75	Gest. CALABRIA VERDE	☐	☑
T005342	ROSSANO	83	191	Bosco Ceduo	0	43	0	€ 3,61	€ 472,00	Valore Catastale	D.M. 05/03/75	Gest. CALABRIA VERDE	☐	☑
T005302	ROSSANO	83	35	Pascolo Cesp	0	7	40	€ 0,48	€ 62,00	Valore Catastale	D.M. 05/03/75	Gest. CALABRIA VERDE	☐	☑
T005303	ROSSANO	83	36	Cast frutto 2	25	78	70	€ 416,19	€ 54 429,00	Valore Catastale	D.M. 05/03/75	Gest. CALABRIA VERDE	☐	☑
T005304	ROSSANO	83	37	Bosco Ceduo	2	94	40	€ 47,51	€ 6 214,00	Valore Catastale	D.M. 05/03/75	Gest. CALABRIA VERDE	☐	☑
T005305	ROSSANO	83	38	Bosco Ceduo	17	46	0	€ 67,63	€ 8 844,00	Valore Catastale	D.M. 05/03/75	Gest. CALABRIA VERDE	☐	☑
T005306	ROSSANO	83	43	Bosco Ceduo	0	39	80	€ 3,34	€ 436,00	Valore Catastale	D.M. 05/03/75	Gest. CALABRIA VERDE	☐	☑
T005307	ROSSANO	83	66	Bosco Ceduo	6	39	20	€ 103,16	€ 13 492,00	Valore Catastale	D.M. 05/03/75	Gest. CALABRIA VERDE	☐	☑
T005308	ROSSANO	83	67	Bosco Ceduo	3	85	40	€ 62,20	€ 8 135,00	Valore Catastale	D.M. 05/03/75	Gest. CALABRIA VERDE	☐	☑
T005309	ROSSANO	83	68	Bosco Ceduo	47	48	10	€ 183,91	€ 24 052,00	Valore Catastale	D.M. 05/03/75	Gest. CALABRIA VERDE	☐	☑

ID TERREN	Comune	Foglio	Part.la	Coltura	ha	a	ca	Reddito Dominicale	Valore 2016	Stima / Valore	Provenienza	Destinazione d'uso	Disp.	Indisp
T005310	ROSSANO	83	69	Semin Irrig	0	17	20	€ 16,65	€ 2 177,00	Valore Catastale	D.M. 05/03/75	Gest. CALABRIA VERDE	☐	☑
T005311	ROSSANO	83	70	Semin Irrig	0	13	10	€ 12,69	€ 1 659,00	Valore Catastale	D.M. 05/03/75	Gest. CALABRIA VERDE	☐	☑
T005312	ROSSANO	83	71	Semin Irrig	0	55	20	€ 53,45	€ 6 990,00	Valore Catastale	D.M. 05/03/75	Gest. CALABRIA VERDE	☐	☑
T005313	ROSSANO	83	72	Semin Irrig	0	6	70	€ 6,49	€ 848,00	Valore Catastale	D.M. 05/03/75	Gest. CALABRIA VERDE	☐	☑
T005314	ROSSANO	83	73	Bosco Ceduo	2	23	60	€ 18,76	€ 2 454,00	Valore Catastale	D.M. 05/03/75	Gest. CALABRIA VERDE	☐	☑
T005315	ROSSANO	83	74	Bosco Ceduo	10	12	90	€ 85,01	€ 11 118,00	Valore Catastale	D.M. 05/03/75	Gest. CALABRIA VERDE	☐	☑
T005316	ROSSANO	83	75	Bosco Ceduo	5	78	20	€ 22,40	€ 2 929,00	Valore Catastale	D.M. 05/03/75	Gest. CALABRIA VERDE	☐	☑
T005317	ROSSANO	90	06	Pascolo 2	9	5	60	€ 58,46	€ 7 646,00	Valore Catastale	D.M. 05/03/75	Gest. CALABRIA VERDE	☐	☑
T005318	ROSSANO	90	09	Bosco Ceduo	11	21	90	€ 43,45	€ 5 682,00	Valore Catastale	D.M. 05/03/75	Gest. CALABRIA VERDE	☐	☑
T005319	ROSSANO	90	11	Bosco Alto 1	8	14	90	€ 78,85	€ 10 312,00	Valore Catastale	D.M. 05/03/75	Gest. CALABRIA VERDE	☐	☑
T005320	ROSSANO	90	12	Bosco Ceduo	13	34	90	€ 51,71	€ 6 763,00	Valore Catastale	D.M. 05/03/75	Gest. CALABRIA VERDE	☐	☑
T005321	ROSSANO	90	13	Pascolo Cesp	7	58	40	€ 48,96	€ 6 403,00	Valore Catastale	D.M. 05/03/75	Gest. CALABRIA VERDE	☐	☑
T005322	ROSSANO	90	14	Pascolo 4	4	5	60	€ 26,19	€ 3 425,00	Valore Catastale	D.M. 05/03/75	Gest. CALABRIA VERDE	☐	☑
T005348	ROSSANO	90	40	Ente Urbano	0	14	40			Valore Catastale	D.M. 05/03/75	Gest. CALABRIA VERDE	☐	☑
T005323	ROSSANO	91	03	Seminativo 4	1	39	0	€ 17,95	€ 2 348,00	Valore Catastale	D.M. 05/03/75	Gest. CALABRIA VERDE	☐	☑
T005324	ROSSANO	91	07	Bosco Ceduo	39	70	40	€ 153,79	€ 20 112,00	Valore Catastale	D.M. 05/03/75	Gest. CALABRIA VERDE	☐	☑
T005343	ROSSANO	91	13	Bosco Alto 2	197	91	20	€ 1 022,14	€ 133 675,00	Valore Catastale	D.M. 05/03/75	Gest. CALABRIA VERDE	☐	☑
T005325	ROSSANO	92	03	Pascolo Arb 2	27	86	90	€ 359,83	€ 47 058,00	Valore Catastale	D.M. 05/03/75	Gest. CALABRIA VERDE	☐	☑
T005326	ROSSANO	92	17	Pascolo Arb 2	6	84	70	€ 88,40	€ 11 561,00	Valore Catastale	D.M. 05/03/75	Gest. CALABRIA VERDE	☐	☑
T005327	ROSSANO	92	18	Seminativo 4	0	99	20	€ 12,81	€ 1 676,00	Valore Catastale	D.M. 05/03/75	Gest. CALABRIA VERDE	☐	☑
T005328	ROSSANO	92	19	Pascolo Arb 2	3	9	30	€ 39,94	€ 5 223,00	Valore Catastale	D.M. 05/03/75	Gest. CALABRIA VERDE	☐	☑
118	**Totali per Comune**								**€ 1 076 295,00**					
T005359	ROVITO	04	14	Pascolo	9	34	60	€ 66,36	€ 8 679,00	Valore Catastale	D.M. 05/03/75	Gest. CALABRIA VERDE	☐	☑
T005360	ROVITO	04	15	Pascolo	0	68	50	€ 4,86	€ 636,00	Valore Catastale	D.M. 05/03/75	Gest. CALABRIA VERDE	☐	☑
T005361	ROVITO	04	16	Pascolo Cesp	14	73	80	€ 76,11	€ 9 954,00	Valore Catastale	D.M. 05/03/75	Gest. CALABRIA VERDE	☐	☑
T005362	ROVITO	04	17	Pascolo	0	91	20	€ 6,48	€ 847,00	Valore Catastale	D.M. 05/03/75	Gest. CALABRIA VERDE	☐	☑
T005357	ROVITO	04	18	Cast frutto 2	0	33	40	€ 5,39	€ 705,00	Valore Catastale	D.M. 05/03/75	Gest. CALABRIA VERDE	☐	☑
T005358	ROVITO	04	19	Pascolo Cesp	5	29	80	€ 27,36	€ 3 578,00	Valore Catastale	D.M. 05/03/75	Gest. CALABRIA VERDE	☐	☑
6	**Totali per Comune**								**€ 24 399,00**					
T011888	SAN BASILE	03	154	Seminativo 1	0	0	15	€ 0,06	€ 8,00	Valore Catastale	EPPU		☐	☑
T011889	SAN BASILE	04	761	Seminativo 1	0	0	14	€ 0,05	€ 6,00	Valore Catastale	EPPU		☐	☑
2	**Totali per Comune**								**€ 14,00**					

ID TERREN	Comune	Foglio	Part.la	Coltura	ha	a	ca	Reddito Dominicale	Valore 2016	Stima / Valore	Provenienza	Destinazione d'uso	Disp.	Indisp
T006897	SAN DONATO DI NINEA	02	02	Bosco Alto 2	36	85	80	€ 118,98	€ 15 560,00	Valore Catastale	D.M. 05/03/75	Gest. CALABRIA VERDE	☐	☑
T006898	SAN DONATO DI NINEA	03	01	Bosco Alto 2	354	14	20	€ 457,25	€ 1 006 000,00	Stima EFM	D.M. 05/03/75	Gest. CALABRIA VERDE	☐	☑
T006883	SAN DONATO DI NINEA	21	01	Pascolo 2	2	61	90	€ 8,45	€ 1 105,00	Valore Catastale	D.M. 05/03/75	Gest. CALABRIA VERDE	☐	☑
T006884	SAN DONATO DI NINEA	21	02	Pascolo 2	69	67	10	€ 224,89	€ 29 411,00	Valore Catastale	D.M. 05/03/75	Gest. CALABRIA VERDE	☐	☑
T006885	SAN DONATO DI NINEA	21	03	Bosco Alto 2	151	9	90	€ 487,73	€ 63 785,00	Valore Catastale	D.M. 05/03/75	Gest. CALABRIA VERDE	☐	☑
T006886	SAN DONATO DI NINEA	21	04	Bosco Alto 2	2	38	40	€ 7,70	€ 1 007,00	Valore Catastale	D.M. 05/03/75	Gest. CALABRIA VERDE	☐	☑
T006887	SAN DONATO DI NINEA	21	05	Pascolo 2	6	9	60	€ 19,68	€ 2 573,00	Valore Catastale	D.M. 05/03/75	Gest. CALABRIA VERDE	☐	☑
T006888	SAN DONATO DI NINEA	21	06	Bosco Alto 2	85	64	40	€ 276,45	€ 36 154,00	Valore Catastale	D.M. 05/03/75	Gest. CALABRIA VERDE	☐	☑
T006889	SAN DONATO DI NINEA	21	07	Bosco Alto 2	66	18	50	€ 213,64	€ 27 940,00	Valore Catastale	D.M. 05/03/75	Gest. CALABRIA VERDE	☐	☑
T006890	SAN DONATO DI NINEA	21	08	Pascolo 2	0	73	0	€ 2,36	€ 309,00	Valore Catastale	D.M. 05/03/75	Gest. CALABRIA VERDE	☐	☑
T006891	SAN DONATO DI NINEA	21	09	Bosco Alto 1	11	49	70	€ 59,38	€ 7 765,00	Valore Catastale	D.M. 05/03/75	Gest. CALABRIA VERDE	☐	☑
T006892	SAN DONATO DI NINEA	22	03	Pascolo 2	2	50	20	€ 8,08	€ 1 056,00	Valore Catastale	D.M. 05/03/75	Gest. CALABRIA VERDE	☐	☑
T006893	SAN DONATO DI NINEA	22	08	Bosco Alto	43	44	0	€ 485,25	€ 63 461,00	Valore Catastale	D.M. 05/03/75	Gest. CALABRIA VERDE	☐	☑
T006894	SAN DONATO DI NINEA	22	14	Bosco Alto 2	43	44	50	€ 140,24	€ 18 340,00	Valore Catastale	D.M. 05/03/75	Gest. CALABRIA VERDE	☐	☑
T006895	SAN DONATO DI NINEA	22	16	Bosco Alto 1	39	68	20	€ 54,86	€ 7 175,00	Valore Catastale	D.M. 05/03/75	Gest. CALABRIA VERDE	☐	☑
T006896	SAN DONATO DI NINEA	22	17	Pascolo Cesp	16	99	70	€ 54,86	€ 7 175,00	Valore Catastale	D.M. 05/03/75	Gest. CALABRIA VERDE	☐	☑
T010012	SAN DONATO DI NINEA	22	41	Pascolo 1	0	7	0	€ 0,31	€ 41,00	Valore Catastale	Dec.Espr.	Dem.Reg. Ramo Acquedot	☐	☑
T009921	SAN DONATO DI NINEA	28	100	Pascolo Arb 2	0	10	40	€ 0,74	€ 96,00	Valore Catastale	D.G.R. 16929 del 14/11/0	Gestione SORICAL	☐	☑
T009924	SAN DONATO DI NINEA	33	100	Pascolo Arb 2	0	1	50	€ 0,11	€ 15,00	Valore Catastale	D.G.R. 16929 del 14/11/0	Gestione SORICAL	☐	☑
T009925	SAN DONATO DI NINEA	33	102	Pascolo Arb 2	0	1	40	€ 0,10	€ 13,00	Valore Catastale	D.G.R. 16929 del 14/11/0	Gestione SORICAL	☐	☑
T009926	SAN DONATO DI NINEA	33	110	Pascolo Arb 2	0	2	50	€ 0,18	€ 23,00	Valore Catastale	D.G.R. 16929 del 14/11/0	Gestione SORICAL	☐	☑
T009927	SAN DONATO DI NINEA	33	112	Seminativo 3	0	3	60	€ 0,25	€ 33,00	Valore Catastale	D.G.R. 16929 del 14/11/0	Gestione SORICAL	☐	☑
T009928	SAN DONATO DI NINEA	33	113	Querceto 2	0	1	0	€ 0,23	€ 29,00	Valore Catastale	D.G.R. 16929 del 14/11/0	Gestione SORICAL	☐	☑
T009929	SAN DONATO DI NINEA	33	114	Pascolo Arb 3	0	4	50	€ 0,33	€ 43,00	Valore Catastale	D.G.R. 16929 del 14/11/0	Gestione SORICAL	☐	☑
T009930	SAN DONATO DI NINEA	33	116	Cast frutto 2	0	2	40	€ 0,63	€ 82,00	Valore Catastale	D.G.R. 16929 del 14/11/0	Gestione SORICAL	☐	☑
T009946	SAN DONATO DI NINEA	33	118	Bosco Alto 1	0	5	80	€ 0,30	€ 39,00	Valore Catastale	D.G.R. 16929 del 14/11/0	Gestione SORICAL	☐	☑
T009916	SAN DONATO DI NINEA	33	86	Bosco Alto 1	0	7	60	€ 0,39	€ 51,00	Valore Catastale	D.G.R. 16929 del 14/11/0	Gestione SORICAL	☐	☑
T009917	SAN DONATO DI NINEA	33	87	Bosco Alto 1	0	2	30	€ 0,13	€ 16,00	Valore Catastale	D.G.R. 16929 del 14/11/0	Gestione SORICAL	☐	☑
T009918	SAN DONATO DI NINEA	33	89	Bosco Alto 1	0	8	50	€ 0,44	€ 57,00	Valore Catastale	D.G.R. 16929 del 14/11/0	Gestione SORICAL	☐	☑
T009919	SAN DONATO DI NINEA	33	90	Bosco Alto 1	0	11	80	€ 0,61	€ 80,00	Valore Catastale	D.G.R. 16929 del 14/11/0	Gestione SORICAL	☐	☑
T009920	SAN DONATO DI NINEA	33	92	Bosco Alto 1	0	4	0	€ 0,21	€ 28,00	Valore Catastale	D.G.R. 16929 del 14/11/0	Gestione SORICAL	☐	☑
T009922	SAN DONATO DI NINEA	33	95	Castagneto 2	0	1	0	€ 0,26	€ 34,00	Valore Catastale	D.G.R. 16929 del 14/11/0	Gestione SORICAL	☐	☑
T009923	SAN DONATO DI NINEA	33	96	Bosco Alto 1	0	7	30	€ 0,38	€ 49,00	Valore Catastale	D.G.R. 16929 del 14/11/0	Gestione SORICAL	☐	☑

ID TERREN	Comune	Foglio	Part.la	Coltura	ha	a	ca	Reddito Dominicale	Valore 2016	Stima / Valore	Provenienza	Destinazione d'uso	Disp.	Indisp
T012251	SAN DONATO DI NINEA	34	251	Seminativo 1	0	0	80	€ 0,26	€ 155,00	Da esproprio	Dec.Esp.n.31 del 12/10/2	Gestione SORICAL	☐	☑
T009931	SAN DONATO DI NINEA	35	161	Bosco Alto 1	0	0	80	€ 0,04	€ 5,00	Valore Catastale	D.G.R. 16929 del 14/11/0	Gestione SORICAL	☐	☑
T009932	SAN DONATO DI NINEA	35	162	Pascolo Cesp	0	3	20	€ 0,10	€ 13,00	Valore Catastale	D.G.R. 16929 del 14/11/0	Gestione SORICAL	☐	☑
T009933	SAN DONATO DI NINEA	35	164	Semin Irrig Ar	0	2	60	€ 0,75	€ 98,00	Valore Catastale	D.G.R. 16929 del 14/11/0	Gestione SORICAL	☐	☑
T009934	SAN DONATO DI NINEA	35	166	Semin Irrig Ar	0	1	40	€ 0,41	€ 54,00	Valore Catastale	D.G.R. 16929 del 14/11/0	Gestione SORICAL	☐	☑
T009935	SAN DONATO DI NINEA	35	168	Semin Irrig 2	0	1	20	€ 0,39	€ 51,00	Valore Catastale	D.G.R. 16929 del 14/11/0	Gestione SORICAL	☐	☑
T009936	SAN DONATO DI NINEA	35	169	Semin Irrig 2	0	2	10	€ 0,68	€ 88,00	Valore Catastale	D.G.R. 16929 del 14/11/0	Gestione SORICAL	☐	☑
T009937	SAN DONATO DI NINEA	35	170	Semin Irrig 2	0	1	15	€ 0,38	€ 49,00	Valore Catastale	D.G.R. 16929 del 14/11/0	Gestione SORICAL	☐	☑
T009938	SAN DONATO DI NINEA	35	172	Semin Irrig 2	0	6	0	€ 1,94	€ 253,00	Valore Catastale	D.G.R. 16929 del 14/11/0	Gestione SORICAL	☐	☑
T009939	SAN DONATO DI NINEA	35	175	Pascolo Cesp	0	2	0	€ 0,06	€ 8,00	Valore Catastale	D.G.R. 16929 del 14/11/0	Gestione SORICAL	☐	☑
T009947	SAN DONATO DI NINEA	35	179	Uliveto 3	0	5	20	€ 0,68	€ 88,00	Valore Catastale	D.G.R. 16929 del 14/11/0	Gestione SORICAL	☐	☑
T012252	SAN DONATO DI NINEA	35	196	Semin Irrig Ar	0	4	25	€ 1,79	€ 396,00	Da esproprio	Dec.Esp.n.31 del 12/10/2	Gestione SORICAL	☐	☑
T012253	SAN DONATO DI NINEA	36	655	Semin Irrig Ar	0	0	25	€ 0,10	€ 26,00	Da esproprio	Dec.Esp.n.31 del 12/10/2	Gestione SORICAL	☐	☑
T012254	SAN DONATO DI NINEA	36	658	Semin Irrig Ar	0	3	75	€ 1,09	€ 727,00	Da esproprio	Dec.Esp.n.31 del 12/10/2	Gestione SORICAL	☐	☑
T012255	SAN DONATO DI NINEA	36	670	Semin Irrig Ar	0	4	5	€ 1,70	€ 530,00	Da esproprio	Dec.Esp.n.31 del 12/10/2	Gestione SORICAL	☐	☑
T009940	SAN DONATO DI NINEA	40	434	Seminativo 2	0	1	80	€ 0,29	€ 38,00	Valore Catastale	D.G.R. 16929 del 14/11/0	Gestione SORICAL	☐	☑
T009941	SAN DONATO DI NINEA	40	436	Seminativo 2	0	0	20	€ 0,04	€ 5,00	Valore Catastale	D.G.R. 16929 del 14/11/0	Gestione SORICAL	☐	☑
T009942	SAN DONATO DI NINEA	40	437	Pascolo Arb 2	0	2	40	€ 0,18	€ 23,00	Valore Catastale	D.G.R. 16929 del 14/11/0	Gestione SORICAL	☐	☑
T009943	SAN DONATO DI NINEA	40	439	Semin Irrig 2	0	0	40	€ 0,13	€ 16,00	Valore Catastale	D.G.R. 16929 del 14/11/0	Gestione SORICAL	☐	☑
T009944	SAN DONATO DI NINEA	40	440	Seminativo 1	0	1	30	€ 0,43	€ 56,00	Valore Catastale	D.G.R. 16929 del 14/11/0	Gestione SORICAL	☐	☑
T009945	SAN DONATO DI NINEA	40	442	Seminativo 1	0	0	10	€ 0,04	€ 5,00	Valore Catastale	D.G.R. 16929 del 14/11/0	Gestione SORICAL	☐	☑
T012256	SAN DONATO DI NINEA	41	218	Semin Irrig Ar	0	0	15	€ 0,04	€ 29,00	Da esproprio	Dec.Esp.n.31 del 12/10/2	Gestione SORICAL	☐	☑
T012257	SAN DONATO DI NINEA	41	224	Semin Irrig Ar	0	0	35	€ 0,10	€ 40,00	Da esproprio	Dec.Esp.n.31 del 12/10/2	Gestione SORICAL	☐	☑
T012258	SAN DONATO DI NINEA	45	266	Uliveto 2	0	0	4	€ 0,01	€ 10,00	Da esproprio	Dec.Esp.n.31 del 12/10/2	Gestione SORICAL	☐	☑
T012259	SAN DONATO DI NINEA	45	268	Uliveto 2	0	0	40	€ 0,10	€ 96,00	Da esproprio	Dec.Esp.n.31 del 12/10/2	Gestione SORICAL	☐	☑
T012260	SAN DONATO DI NINEA	45	274	Semin Arb 2	0	0	73	€ 0,19	€ 93,00	Da esproprio	Dec.Esp.n.31 del 12/10/2	Gestione SORICAL	☐	☑
T012261	SAN DONATO DI NINEA	45	285	Semin Arb 2	0	0	30	€ 0,08	€ 127,00	Da esproprio	Dec.Esp.n.31 del 12/10/2	Gestione SORICAL	☐	☑
T012262	SAN DONATO DI NINEA	45	288	Semin Arb 2	0	1	30	€ 0,34	€ 246,00	Da esproprio	Dec.Esp.n.31 del 12/10/2	Gestione SORICAL	☐	☑
T012263	SAN DONATO DI NINEA	45	297	Semin Arb 2	0	0	60	€ 0,15	€ 79,00	Da esproprio	Dec.Esp.n.31 del 12/10/2	Gestione SORICAL	☐	☑
T012264	SAN DONATO DI NINEA	45	300	Semin Arb 1	0	0	95	€ 0,43	€ 121,00	Da esproprio	Dec.Esp.n.31 del 12/10/2	Gestione SORICAL	☐	☑
T012265	SAN DONATO DI NINEA	45	303	Semin Arb 2	0	1	35	€ 0,35	€ 171,00	Da esproprio	Dec.Esp.n.31 del 12/10/2	Gestione SORICAL	☐	☑
T012266	SAN DONATO DI NINEA	46	215	Bosco Alto 1	0	3	45	€ 0,18	€ 343,00	Da esproprio	Dec.Esp.n.31 del 12/10/2	Gestione SORICAL	☐	☑
T012267	SAN DONATO DI NINEA	46	218	Bosco Alto 1	0	3	10	€ 0,16	€ 308,00	Da esproprio	Dec.Esp.n.31 del 12/10/2	Gestione SORICAL	☐	☑

ID TERREN	Comune	Foglio	Part.la	Coltura	ha	a	ca	Reddito Dominicale	Valore 2016	Stima / Valore	Provenienza	Destinazione d'uso	Disp.	Indisp
T012268	SAN DONATO DI NINEA	46	227	Pascolo Arb 1	0	1	50	€ 0,15	€ 133,00	Da esproprio	Dec.Esp.n.31 del 12/10/2	Gestione SORICAL	☐	☑
T012269	SAN DONATO DI NINEA	46	230	Bosco Ceduo	0	3	0	€ 0,11	€ 298,00	Da esproprio	Dec.Esp.n.31 del 12/10/2	Gestione SORICAL	☐	☑
68	**Totali per Comune**								**€ 1 294 323,00**					
T005363	SAN FILI	01	02	Bosco Ceduo	46	48	40	€ 150,04	€ 19 622,00	Valore Catastale	D.M. 05/03/75	Gest. CALABRIA VERDE	☐	☑
T005364	SAN FILI	01	08	Bosco Ceduo	0	54	40	€ 1,05	€ 137,00	Valore Catastale	D.M. 05/03/75	Gest. CALABRIA VERDE	☐	☑
T005365	SAN FILI	01	30	Bosco Ceduo	8	5	80	€ 26,01	€ 3 402,00	Valore Catastale	D.M. 05/03/75	Gest. CALABRIA VERDE	☐	☑
T005366	SAN FILI	01	31	Bosco Ceduo	101	33	30	€ 327,09	€ 42 777,00	Valore Catastale	D.M. 05/03/75	Gest. CALABRIA VERDE	☐	☑
4	**Totali per Comune**								**€ 65 938,00**					
T005454	SAN GIOVANNI IN FIORE	09	65	Bosco Alto 1	7	26	60	€ 60,98	€ 7 974,00	Valore Catastale	D.M. 05/03/75	Gest. CALABRIA VERDE	☐	☑
T005455	SAN GIOVANNI IN FIORE	12	09	Pascolo 1	0	95	10	€ 12,28	€ 1 605,00	Valore Catastale	D.M. 05/03/75	Gest. CALABRIA VERDE	☐	☑
T005456	SAN GIOVANNI IN FIORE	12	10	Pascolo 1	0	18	50	€ 2,39	€ 312,00	Valore Catastale	D.M. 05/03/75	Gest. CALABRIA VERDE	☐	☑
T005457	SAN GIOVANNI IN FIORE	12	11	Bosco Alto 1	14	73	50	€ 123,66	€ 16 173,00	Valore Catastale	D.M. 05/03/75	Gest. CALABRIA VERDE	☐	☑
T005474	SAN GIOVANNI IN FIORE	12	119	Bosco Alto 1	134	85	0	€ 1 131,71	€ 148 005,00	Valore Catastale	D.M. 05/03/75	Gest. CALABRIA VERDE	☐	☑
T005472	SAN GIOVANNI IN FIORE	12	120	Bosco Alto 1	0	13	80	€ 1,16	€ 152,00	Valore Catastale	D.M. 05/03/75	Gest. CALABRIA VERDE	☐	☑
T005475	SAN GIOVANNI IN FIORE	12	121	Bosco Alto 1	0	51	0	€ 4,28	€ 559,00	Valore Catastale	D.M. 05/03/75	Gest. CALABRIA VERDE	☐	☑
T005458	SAN GIOVANNI IN FIORE	12	28	Bosco Alto 1	14	41	60	€ 120,99	€ 15 823,00	Valore Catastale	D.M. 05/03/75	Gest. CALABRIA VERDE	☐	☑
T005459	SAN GIOVANNI IN FIORE	14	01	Bosco Alto 1	1	91	10	€ 16,04	€ 2 097,00	Valore Catastale	D.M. 05/03/75	Gest. CALABRIA VERDE	☐	☑
T005460	SAN GIOVANNI IN FIORE	14	02	Pascolo 1	0	32	80	€ 4,24	€ 554,00	Valore Catastale	D.M. 05/03/75	Gest. CALABRIA VERDE	☐	☑
T005461	SAN GIOVANNI IN FIORE	17	03	Bosco Ceduo	7	75	40	€ 15,01	€ 1 963,00	Valore Catastale	D.M. 05/03/75	Gest. CALABRIA VERDE	☐	☑
T005462	SAN GIOVANNI IN FIORE	17	08	Bosco Alto 1	123	62	0	€ 1 037,48	€ 135 681,00	Valore Catastale	D.M. 05/03/75	Gest. CALABRIA VERDE	☐	☑
T005469	SAN GIOVANNI IN FIORE	17	108a	Pascolo Arb	12	0	0	€ 193,68	€ 25 329,00	Valore Catastale	D.M. 05/03/75	Gest. CALABRIA VERDE	☐	☑
T005470	SAN GIOVANNI IN FIORE	17	108b	Bosco Ceduo	46	45	50	€ 89,98	€ 11 767,00	Valore Catastale	D.M. 05/03/75	Gest. CALABRIA VERDE	☐	☑
T005481	SAN GIOVANNI IN FIORE	17	109	Bosco Ceduo	0	10	60	€ 0,20	€ 26,00	Valore Catastale	D.M. 05/03/75	Gest. CALABRIA VERDE	☐	☑
T005471	SAN GIOVANNI IN FIORE	17	110	Bosco Ceduo	0	86	0	€ 1,66	€ 217,00	Valore Catastale	D.M. 05/03/75	Gest. CALABRIA VERDE	☐	☑
T005463	SAN GIOVANNI IN FIORE	18	01	Bosco Alto 1	8	79	10	€ 73,78	€ 9 648,00	Valore Catastale	D.M. 05/03/75	Gest. CALABRIA VERDE	☐	☑
T005464	SAN GIOVANNI IN FIORE	18	03	Bosco Alto 1	83	70	80	€ 702,51	€ 91 875,00	Valore Catastale	D.M. 05/03/75	Gest. CALABRIA VERDE	☐	☑
T005465	SAN GIOVANNI IN FIORE	18	13	Seminativo 2	1	55	80	€ 50,29	€ 6 577,00	Valore Catastale	D.M. 05/03/75	Gest. CALABRIA VERDE	☐	☑
T005367	SAN GIOVANNI IN FIORE	18	24	Frutteto Irrig	1	3	40	€ 146,85	€ 19 205,00	Valore Catastale	D.M. 05/03/75	Gest. CALABRIA VERDE	☐	☑
T005482	SAN GIOVANNI IN FIORE	18	27	Ente Urbano	0	14	0			Valore Catastale	D.M. 05/03/75	Gest. CALABRIA VERDE	☐	☑
T005466	SAN GIOVANNI IN FIORE	18	32	Pascolo 1	1	98	0	€ 25,56	€ 3 343,00	Valore Catastale	D.M. 05/03/75	Gest. CALABRIA VERDE	☐	☑
T005467	SAN GIOVANNI IN FIORE	18	34	Pascolo 1	1	74	70	€ 22,56	€ 2 951,00	Valore Catastale	D.M. 05/03/75	Gest. CALABRIA VERDE	☐	☑
T005468	SAN GIOVANNI IN FIORE	18	35	Semin Irrig 3	0	61	60	€ 27,84	€ 3 641,00	Valore Catastale	D.M. 05/03/75	Gest. CALABRIA VERDE	☐	☑
T005368	SAN GIOVANNI IN FIORE	35	23	Fabbr Rurale	0	9	60	€ 0,00	€ 0,00	Valore Catastale	D.M. 05/03/75	Gest. CALABRIA VERDE	☐	☑

ID TERREN	Comune	Foglio	Part.la	Coltura	ha	a	ca	Reddito Dominicale	Valore 2016	Stima / Valore	Provenienza	Destinazione d'uso	Disp.	Indisp
T005369	SAN GIOVANNI IN FIORE	40	01	Bosco Ceduo	5	81	70	€ 60,09	€ 7 858,00	Valore Catastale	D.M. 05/03/75	Gest. CALABRIA VERDE	☐	☑
T005370	SAN GIOVANNI IN FIORE	40	02	Bosco Ceduo	0	31	70	€ 3,28	€ 428,00	Valore Catastale	D.M. 05/03/75	Gest. CALABRIA VERDE	☐	☑
T005371	SAN GIOVANNI IN FIORE	40	03	Seminativo 3	1	10	10	€ 24,88	€ 3 253,00	Valore Catastale	D.M. 05/03/75	Gest. CALABRIA VERDE	☐	☑
T005372	SAN GIOVANNI IN FIORE	40	04	Seminativo 3	0	63	90	€ 14,44	€ 1 888,00	Valore Catastale	D.M. 05/03/75	Gest. CALABRIA VERDE	☐	☑
T005373	SAN GIOVANNI IN FIORE	40	05	Bosco Ceduo	2	50	30	€ 25,85	€ 3 381,00	Valore Catastale	D.M. 05/03/75	Gest. CALABRIA VERDE	☐	☑
T005374	SAN GIOVANNI IN FIORE	40	13	Pascolo 1	0	51	10	€ 6,60	€ 863,00	Valore Catastale	D.M. 05/03/75	Gest. CALABRIA VERDE	☐	☑
T005375	SAN GIOVANNI IN FIORE	40	14	Pascolo 1	2	23	20	€ 28,81	€ 3 768,00	Valore Catastale	D.M. 05/03/75	Gest. CALABRIA VERDE	☐	☑
T005376	SAN GIOVANNI IN FIORE	40	15	Semin Irrig 3	1	40	50	€ 63,49	€ 8 303,00	Valore Catastale	D.M. 05/03/75	Gest. CALABRIA VERDE	☐	☑
T005377	SAN GIOVANNI IN FIORE	40	16	Bosco Alto 2	40	31	60	€ 156,16	€ 20 423,00	Valore Catastale	D.M. 05/03/75	Gest. CALABRIA VERDE	☐	☑
T005378	SAN GIOVANNI IN FIORE	40	17	Seminativo 3	0	74	30	€ 16,79	€ 2 195,00	Valore Catastale	D.M. 05/03/75	Gest. CALABRIA VERDE	☐	☑
T005379	SAN GIOVANNI IN FIORE	40	18		3	41	90			Valore Catastale	D.M. 05/03/75	Gest. CALABRIA VERDE	☐	☑
T005449	SAN GIOVANNI IN FIORE	40	19	Seminativo 3	1	12	70	€ 25,46	€ 3 330,00	Valore Catastale	D.M. 05/03/75	Gest. CALABRIA VERDE	☐	☑
T005380	SAN GIOVANNI IN FIORE	40	27	Pascolo Cesp	1	98	0	€ 12,79	€ 1 672,00	Valore Catastale	D.M. 05/03/75	Gest. CALABRIA VERDE	☐	☑
T005381	SAN GIOVANNI IN FIORE	40	28	Bosco Ceduo	0	98	20	€ 10,14	€ 1 326,00	Valore Catastale	D.M. 05/03/75	Gest. CALABRIA VERDE	☐	☑
T005382	SAN GIOVANNI IN FIORE	40	29	Seminativo 3	0	41	90	€ 9,46	€ 1 238,00	Valore Catastale	D.M. 05/03/75	Gest. CALABRIA VERDE	☐	☑
T005450	SAN GIOVANNI IN FIORE	40	30	Seminativo 3	0	11	80	€ 2,66	€ 348,00	Valore Catastale	D.M. 05/03/75	Gest. CALABRIA VERDE	☐	☑
T005451	SAN GIOVANNI IN FIORE	40	31	Seminativo 3	0	78	80	€ 17,80	€ 2 328,00	Valore Catastale	D.M. 05/03/75	Gest. CALABRIA VERDE	☐	☑
T005383	SAN GIOVANNI IN FIORE	40	36	Bosco Ceduo	24	17	30	€ 249,69	€ 32 654,00	Valore Catastale	D.M. 05/03/75	Gest. CALABRIA VERDE	☐	☑
T005384	SAN GIOVANNI IN FIORE	40	51	Semin Irrig 3	9	66	30	€ 436,68	€ 57 108,00	Valore Catastale	D.M. 05/03/75	Gest. CALABRIA VERDE	☐	☑
T005385	SAN GIOVANNI IN FIORE	40	52	Pascolo 1	14	76	50	€ 190,64	€ 24 932,00	Valore Catastale	D.M. 05/03/75	Gest. CALABRIA VERDE	☐	☑
T005386	SAN GIOVANNI IN FIORE	40	53	Bosco Ceduo	12	61	40	€ 48,86	€ 6 390,00	Valore Catastale	D.M. 05/03/75	Gest. CALABRIA VERDE	☐	☑
T005387	SAN GIOVANNI IN FIORE	40	55	Seminativo 3	4	31	0	€ 97,39	€ 12 736,00	Valore Catastale	D.M. 05/03/75	Gest. CALABRIA VERDE	☐	☑
T005388	SAN GIOVANNI IN FIORE	40	56	Bosco Alto 2	9	76	20	€ 37,81	€ 4 945,00	Valore Catastale	D.M. 05/03/75	Gest. CALABRIA VERDE	☐	☑
T005389	SAN GIOVANNI IN FIORE	40	60	Pascolo Arb	3	38	30	€ 54,60	€ 7 098,00	Valore Catastale	D.M. 05/03/75	Gest. CALABRIA VERDE	☐	☑
T005390	SAN GIOVANNI IN FIORE	40	61	Pascolo 3	3	37	80	€ 10,90	€ 1 426,00	Valore Catastale	D.M. 05/03/75	Gest. CALABRIA VERDE	☐	☑
T005391	SAN GIOVANNI IN FIORE	40	63	Bosco Alto 2	6	62	40	€ 25,66	€ 3 356,00	Valore Catastale	D.M. 05/03/75	Gest. CALABRIA VERDE	☐	☑
T005392	SAN GIOVANNI IN FIORE	40	64	Bosco Alto 2	8	28	30	€ 32,09	€ 4 196,00	Valore Catastale	D.M. 05/03/75	Gest. CALABRIA VERDE	☐	☑
T005452	SAN GIOVANNI IN FIORE	40	65	Bosco Alto 2	16	3	70	€ 62,11	€ 8 123,00	Valore Catastale	D.M. 05/03/75	Gest. CALABRIA VERDE	☐	☑
T005453	SAN GIOVANNI IN FIORE	40	66	Bosco Alto 2	20	32	50	€ 78,73	€ 10 296,00	Valore Catastale	D.M. 05/03/75	Gest. CALABRIA VERDE	☐	☑
T005393	SAN GIOVANNI IN FIORE	40	67	Seminativo 3	0	37	80	€ 8,54	€ 1 117,00	Valore Catastale	D.M. 05/03/75	Gest. CALABRIA VERDE	☐	☑
T005394	SAN GIOVANNI IN FIORE	43	01	Semin Irrig 3	1	48	0	€ 66,88	€ 8 746,00	Valore Catastale	D.M. 05/03/75	Gest. CALABRIA VERDE	☐	☑
T005395	SAN GIOVANNI IN FIORE	43	02	Seminativo 3	1	27	40	€ 28,79	€ 3 765,00	Valore Catastale	D.M. 05/03/75	Gest. CALABRIA VERDE	☐	☑
T005396	SAN GIOVANNI IN FIORE	43	03	Bosco Alto 2	57	79	20	€ 223,85	€ 29 275,00	Valore Catastale	D.M. 05/03/75	Gest. CALABRIA VERDE	☐	☑

ID TERREN	Comune	Foglio	Part.la	Coltura	ha	a	ca	Reddito Dominicale	Valore 2016	Stima / Valore	Provenienza	Destinazione d'uso	Disp.	Indisp
T005397	SAN GIOVANNI IN FIORE	43	04	Bosco Misto	172	72	0	€ 1 115,03	€ 145 823,00	Valore Catastale	D.M. 05/03/75	Gest. CALABRIA VERDE	☐	☑
T005398	SAN GIOVANNI IN FIORE	43	05	Seminativo 3	1	91	30	€ 43,23	€ 5 653,00	Valore Catastale	D.M. 05/03/75	Gest. CALABRIA VERDE	☐	☑
T005399	SAN GIOVANNI IN FIORE	43	06	Pascolo 2	5	34	0	€ 34,48	€ 4 509,00	Valore Catastale	D.M. 05/03/75	Gest. CALABRIA VERDE	☐	☑
T005400	SAN GIOVANNI IN FIORE	43	07	Seminativo 3	5	88	10	€ 132,88	€ 17 377,00	Valore Catastale	D.M. 05/03/75	Gest. CALABRIA VERDE	☐	☑
T005401	SAN GIOVANNI IN FIORE	43	08	Seminativo 4	6	86	90	€ 110,86	€ 14 499,00	Valore Catastale	D.M. 05/03/75	Gest. CALABRIA VERDE	☐	☑
T005402	SAN GIOVANNI IN FIORE	43	09	Bosco Alto 1	2	26	30	€ 18,99	€ 2 483,00	Valore Catastale	D.M. 05/03/75	Gest. CALABRIA VERDE	☐	☑
T005403	SAN GIOVANNI IN FIORE	43	10	Bosco Alto 2	40	56	90	€ 157,14	€ 20 550,00	Valore Catastale	D.M. 05/03/75	Gest. CALABRIA VERDE	☐	☑
T005404	SAN GIOVANNI IN FIORE	43	11	Seminativo 3	2	98	0	€ 67,34	€ 8 806,00	Valore Catastale	D.M. 05/03/75	Gest. CALABRIA VERDE	☐	☑
T005405	SAN GIOVANNI IN FIORE	43	12	Fabbr Rurale	0	2	20	€ 0,00	€ 0,00	Valore Catastale	D.M. 05/03/75	Gest. CALABRIA VERDE	☐	☑
T005406	SAN GIOVANNI IN FIORE	43	13	Semin Irrig Ar	0	36	30	€ 28,13	€ 3 678,00	Valore Catastale	D.M. 05/03/75	Gest. CALABRIA VERDE	☐	☑
T005407	SAN GIOVANNI IN FIORE	43	14	Bosco Ceduo	17	44	0	€ 180,14	€ 23 558,00	Valore Catastale	D.M. 05/03/75	Gest. CALABRIA VERDE	☐	☑
T005408	SAN GIOVANNI IN FIORE	43	15	Seminativo 2	1	62	50	€ 52,45	€ 6 859,00	Valore Catastale	D.M. 05/03/75	Gest. CALABRIA VERDE	☐	☑
T005409	SAN GIOVANNI IN FIORE	43	16	Bosco Alto 1	3	38	20	€ 28,39	€ 3 713,00	Valore Catastale	D.M. 05/03/75	Gest. CALABRIA VERDE	☐	☑
T005410	SAN GIOVANNI IN FIORE	43	17	Bosco Alto 2	41	82	0	€ 161,99	€ 21 185,00	Valore Catastale	D.M. 05/03/75	Gest. CALABRIA VERDE	☐	☑
T005411	SAN GIOVANNI IN FIORE	43	18	Pascolo 3	0	45	90	€ 1,49	€ 195,00	Valore Catastale	D.M. 05/03/75	Gest. CALABRIA VERDE	☐	☑
T005412	SAN GIOVANNI IN FIORE	43	19	Bosco Alto 1	0	11	90	€ 1,00	€ 131,00	Valore Catastale	D.M. 05/03/75	Gest. CALABRIA VERDE	☐	☑
T005413	SAN GIOVANNI IN FIORE	43	20	Bosco Alto 1	0	25	70	€ 2,16	€ 283,00	Valore Catastale	D.M. 05/03/75	Gest. CALABRIA VERDE	☐	☑
T005414	SAN GIOVANNI IN FIORE	43	21	Pascolo 3	1	1	60	€ 3,48	€ 454,00	Valore Catastale	D.M. 05/03/75	Gest. CALABRIA VERDE	☐	☑
T005415	SAN GIOVANNI IN FIORE	43	22	Bosco Alto 1	1	23	60	€ 10,38	€ 1 357,00	Valore Catastale	D.M. 05/03/75	Gest. CALABRIA VERDE	☐	☑
T005416	SAN GIOVANNI IN FIORE	43	23	Pascolo 1	0	56	10	€ 7,24	€ 947,00	Valore Catastale	D.M. 05/03/75	Gest. CALABRIA VERDE	☐	☑
T005417	SAN GIOVANNI IN FIORE	43	24	Pascolo 1	1	0	90	€ 13,03	€ 1 703,00	Valore Catastale	D.M. 05/03/75	Gest. CALABRIA VERDE	☐	☑
T005418	SAN GIOVANNI IN FIORE	43	25	Seminativo 3	0	75	20	€ 16,99	€ 2 222,00	Valore Catastale	D.M. 05/03/75	Gest. CALABRIA VERDE	☐	☑
T005419	SAN GIOVANNI IN FIORE	43	26	Bosco Alto 1	0	78	30	€ 6,58	€ 860,00	Valore Catastale	D.M. 05/03/75	Gest. CALABRIA VERDE	☐	☑
T005420	SAN GIOVANNI IN FIORE	43	27	Semin Irrig 3	0	12	0	€ 5,43	€ 709,00	Valore Catastale	D.M. 05/03/75	Gest. CALABRIA VERDE	☐	☑
T005421	SAN GIOVANNI IN FIORE	43	28	Seminativo 2	16	42	40	€ 530,14	€ 69 331,00	Valore Catastale	D.M. 05/03/75	Gest. CALABRIA VERDE	☐	☑
T005422	SAN GIOVANNI IN FIORE	43	29	Semin Irrig 3	4	16	60	€ 188,26	€ 24 621,00	Valore Catastale	D.M. 05/03/75	Gest. CALABRIA VERDE	☐	☑
T005423	SAN GIOVANNI IN FIORE	43	30	Seminativo 2	1	17	30	€ 37,86	€ 4 952,00	Valore Catastale	D.M. 05/03/75	Gest. CALABRIA VERDE	☐	☑
T005424	SAN GIOVANNI IN FIORE	43	31	Pascolo 1	0	54	0	€ 6,98	€ 912,00	Valore Catastale	D.M. 05/03/75	Gest. CALABRIA VERDE	☐	☑
T005425	SAN GIOVANNI IN FIORE	43	32	Pascolo 1	0	38	0	€ 4,91	€ 642,00	Valore Catastale	D.M. 05/03/75	Gest. CALABRIA VERDE	☐	☑
T005426	SAN GIOVANNI IN FIORE	43	33	Seminativo 3	2	34	50	€ 52,99	€ 6 930,00	Valore Catastale	D.M. 05/03/75	Gest. CALABRIA VERDE	☐	☑
T005427	SAN GIOVANNI IN FIORE	43	34	Bosco Alto 1	0	36	30	€ 3,05	€ 399,00	Valore Catastale	D.M. 05/03/75	Gest. CALABRIA VERDE	☐	☑
T005428	SAN GIOVANNI IN FIORE	43	35	Pascolo 1	1	72	90	€ 22,33	€ 2 920,00	Valore Catastale	D.M. 05/03/75	Gest. CALABRIA VERDE	☐	☑
T005429	SAN GIOVANNI IN FIORE	43	36	Pascolo 1	1	65	90	€ 21,43	€ 2 802,00	Valore Catastale	D.M. 05/03/75	Gest. CALABRIA VERDE	☐	☑

ID TERREN	Comune	Foglio	Part.la	Coltura	ha	a	ca	Reddito Dominicale	Valore 2016	Stima / Valore	Provenienza	Destinazione d'uso	Disp.	Indisp
T005430	SAN GIOVANNI IN FIORE	43	37	Pascolo 1	0	21	40	€ 2,76	€ 361,00	Valore Catastale	D.M. 05/03/75	Gest. CALABRIA VERDE	☐	☑
T005431	SAN GIOVANNI IN FIORE	43	38	Seminativo 2	4	41	0	€ 142,35	€ 18 617,00	Valore Catastale	D.M. 05/03/75	Gest. CALABRIA VERDE	☐	☑
T005432	SAN GIOVANNI IN FIORE	43	41	Bosco Alto 1	0	80	40	€ 6,75	€ 883,00	Valore Catastale	D.M. 05/03/75	Gest. CALABRIA VERDE	☐	☑
T005433	SAN GIOVANNI IN FIORE	43	42	Seminativo 2	17	87	40	€ 576,95	€ 75 454,00	Valore Catastale	D.M. 05/03/75	Gest. CALABRIA VERDE	☐	☑
T005434	SAN GIOVANNI IN FIORE	43	43	Semin Irrig 3	11	6	0	€ 499,80	€ 65 364,00	Valore Catastale	D.M. 05/03/75	Gest. CALABRIA VERDE	☐	☑
T005435	SAN GIOVANNI IN FIORE	44	01	Bosco Ceduo	110	49	60	€ 1 141,33	€ 149 262,00	Valore Catastale	D.M. 05/03/75	Gest. CALABRIA VERDE	☐	☑
T005436	SAN GIOVANNI IN FIORE	44	06	Bosco Ceduo	0	5	50	€ 0,56	€ 74,00	Valore Catastale	D.M. 05/03/75	Gest. CALABRIA VERDE	☐	☑
T005437	SAN GIOVANNI IN FIORE	44	12	Bosco Ceduo	27	24	0	€ 281,36	€ 36 797,00	Valore Catastale	D.M. 05/03/75	Gest. CALABRIA VERDE	☐	☑
T005438	SAN GIOVANNI IN FIORE	44	14	Bosco Ceduo	12	21	50	€ 126,18	€ 16 501,00	Valore Catastale	D.M. 05/03/75	Gest. CALABRIA VERDE	☐	☑
T005439	SAN GIOVANNI IN FIORE	44	15	Bosco Ceduo	8	13	80	€ 84,06	€ 10 994,00	Valore Catastale	D.M. 05/03/75	Gest. CALABRIA VERDE	☐	☑
T005440	SAN GIOVANNI IN FIORE	44	28	Cast frutto 1	0	64	0	€ 12,40	€ 1 622,00	Valore Catastale	D.M. 05/03/75	Gest. CALABRIA VERDE	☐	☑
T005441	SAN GIOVANNI IN FIORE	44	29	Bosco Ceduo	0	73	70	€ 7,61	€ 996,00	Valore Catastale	D.M. 05/03/75	Gest. CALABRIA VERDE	☐	☑
T005442	SAN GIOVANNI IN FIORE	44	33	Bosco Ceduo	0	2	50	€ 0,26	€ 34,00	Valore Catastale	D.M. 05/03/75	Gest. CALABRIA VERDE	☐	☑
T005443	SAN GIOVANNI IN FIORE	44	34	Bosco Ceduo	0	14	90	€ 1,54	€ 201,00	Valore Catastale	D.M. 05/03/75	Gest. CALABRIA VERDE	☐	☑
T005444	SAN GIOVANNI IN FIORE	44	35	Bosco Ceduo	17	29	80	€ 178,68	€ 23 367,00	Valore Catastale	D.M. 05/03/75	Gest. CALABRIA VERDE	☐	☑
T005445	SAN GIOVANNI IN FIORE	44	38	Bosco Ceduo	1	8	20	€ 11,18	€ 1 461,00	Valore Catastale	D.M. 05/03/75	Gest. CALABRIA VERDE	☐	☑
T005446	SAN GIOVANNI IN FIORE	44	42	Bosco Ceduo	21	65	40	€ 223,66	€ 29 251,00	Valore Catastale	D.M. 05/03/75	Gest. CALABRIA VERDE	☐	☑
T005447	SAN GIOVANNI IN FIORE	44	43	Bosco Ceduo	14	27	60	€ 22,46	€ 2 938,00	Valore Catastale	D.M. 05/03/75	Gest. CALABRIA VERDE	☐	☑
T005448	SAN GIOVANNI IN FIORE	44	44	Cast frutto 1	0	28	20	€ 5,46	€ 714,00	Valore Catastale	D.M. 05/03/75	Gest. CALABRIA VERDE	☐	☑
110	**Totali per Comune**								**€ 1 620 196,00**					
T009446	SAN LORENZO DEL VALLO	05	112a	Bosco Alto	0	70	83	€ 6,86	€ 897,00	Valore Catastale	Opera Sila		☐	☑
T009447	SAN LORENZO DEL VALLO	05	112b	Uliveto 4	0	73	17	€ 6,61	€ 865,00	Valore Catastale	Opera Sila		☐	☑
2	**Totali per Comune**								**€ 1 762,00**					
T005513	SAN LUCIDO	10	13	Pascolo Cesp	3	21	80	€ 16,63	€ 2 174,00	Valore Catastale	D.M. 10/03/79	Gest. CALABRIA VERDE	☐	☑
T005514	SAN LUCIDO	10	35	Pascolo 1	0	42	50	€ 5,21	€ 682,00	Valore Catastale	D.M. 10/03/79	Gest. CALABRIA VERDE	☐	☑
T005543	SAN LUCIDO	10	392	Pascolo 1	0	1	90	€ 0,24	€ 31,00	Valore Catastale	D.M. 10/03/79	Gest. CALABRIA VERDE	☐	☑
T005515	SAN LUCIDO	11	64	Bosco Ceduo	2	47	0	€ 4,79	€ 626,00	Valore Catastale	D.M. 10/03/79	Gest. CALABRIA VERDE	☐	☑
T005485	SAN LUCIDO	11	78	Bosco Ceduo	14	32	80	€ 55,50	€ 7 258,00	Valore Catastale	D.M. 10/03/79	Gest. CALABRIA VERDE	☐	☑
T005486	SAN LUCIDO	11	79	Bosco Ceduo	0	12	20	€ 0,24	€ 31,00	Valore Catastale	D.M. 10/03/79	Gest. CALABRIA VERDE	☐	☑
T005516	SAN LUCIDO	11	82	Bosco Ceduo	0	16	30	€ 0,31	€ 41,00	Valore Catastale	D.M. 10/03/79	Gest. CALABRIA VERDE	☐	☑
T005517	SAN LUCIDO	11	88	Bosco Ceduo	31	10	0	€ 60,24	€ 7 878,00	Valore Catastale	D.M. 10/03/79	Gest. CALABRIA VERDE	☐	☑
T005487	SAN LUCIDO	12	01	Pascolo 2	2	34	50	€ 18,16	€ 2 375,00	Valore Catastale	D.M. 10/03/79	Gest. CALABRIA VERDE	☐	☑
T005488	SAN LUCIDO	12	02	Bosco Ceduo	75	9	20	€ 290,86	€ 38 039,00	Valore Catastale	D.M. 10/03/79	Gest. CALABRIA VERDE	☐	☑

ID TERREN	Comune	Foglio	Part.la	Coltura	ha	a	ca	Reddito Dominicale	Valore 2016	Stima / Valore	Provenienza	Destinazione d'uso	Disp.	Indisp
T005489	SAN LUCIDO	12	03	Pascolo 2	7	19	20	€ 55,71	€ 7 286,00	Valore Catastale	D.M. 10/03/79	Gest. CALABRIA VERDE	☐	☑
T005490	SAN LUCIDO	12	04	Bosco Ceduo	12	37	80	€ 47,95	€ 6 271,00	Valore Catastale	D.M. 10/03/79	Gest. CALABRIA VERDE	☐	☑
T005491	SAN LUCIDO	12	05	Seminativo 2	42	40	20	€ 1 642,41	€ 214 795,00	Valore Catastale	D.M. 10/03/79	Gest. CALABRIA VERDE	☐	☑
T005492	SAN LUCIDO	12	06	Pascolo 2	12	69	70	€ 98,36	€ 12 864,00	Valore Catastale	D.M. 10/03/79	Gest. CALABRIA VERDE	☐	☑
T005493	SAN LUCIDO	12	07	Fabbr Rurale	0	15	10	€ 0,00	€ 0,00	Valore Catastale	D.M. 10/03/79	Gest. CALABRIA VERDE	☐	☑
T005494	SAN LUCIDO	12	08	Seminativo 2	0	36	10	€ 13,99	€ 1 829,00	Valore Catastale	D.M. 10/03/79	Gest. CALABRIA VERDE	☐	☑
T005495	SAN LUCIDO	12	09	Pascolo 2	0	16	40	€ 1,28	€ 167,00	Valore Catastale	D.M. 10/03/79	Gest. CALABRIA VERDE	☐	☑
T005496	SAN LUCIDO	12	10	Pascolo 2	10	64	90	€ 82,50	€ 10 789,00	Valore Catastale	D.M. 10/03/79	Gest. CALABRIA VERDE	☐	☑
T005497	SAN LUCIDO	12	11	Pascolo 2	0	53	20	€ 4,13	€ 539,00	Valore Catastale	D.M. 10/03/79	Gest. CALABRIA VERDE	☐	☑
T005498	SAN LUCIDO	12	12	Pascolo 2	0	10	20	€ 0,79	€ 103,00	Valore Catastale	D.M. 10/03/79	Gest. CALABRIA VERDE	☐	☑
T005499	SAN LUCIDO	12	13	Pascolo 2	0	6	90	€ 0,54	€ 70,00	Valore Catastale	D.M. 10/03/79	Gest. CALABRIA VERDE	☐	☑
T005500	SAN LUCIDO	12	14	Bosco Ceduo	1	38	90	€ 5,38	€ 703,00	Valore Catastale	D.M. 10/03/79	Gest. CALABRIA VERDE	☐	☑
T005501	SAN LUCIDO	12	15	Pascolo 2	10	12	20	€ 78,41	€ 10 255,00	Valore Catastale	D.M. 10/03/79	Gest. CALABRIA VERDE	☐	☑
T005502	SAN LUCIDO	12	16	Bosco Ceduo	9	77	30	€ 37,85	€ 4 950,00	Valore Catastale	D.M. 10/03/79	Gest. CALABRIA VERDE	☐	☑
T005503	SAN LUCIDO	12	17	Seminativo 3	2	20	0	€ 22,73	€ 2 972,00	Valore Catastale	D.M. 10/03/79	Gest. CALABRIA VERDE	☐	☑
T005504	SAN LUCIDO	12	18	Seminativo 3	2	62	20	€ 27,09	€ 3 543,00	Valore Catastale	D.M. 10/03/79	Gest. CALABRIA VERDE	☐	☑
T005505	SAN LUCIDO	12	19	Pascolo 2	0	11	80	€ 0,91	€ 119,00	Valore Catastale	D.M. 10/03/79	Gest. CALABRIA VERDE	☐	☑
T005518	SAN LUCIDO	12	20	Seminativo 3	0	53	40	€ 5,51	€ 721,00	Valore Catastale	D.M. 10/03/79	Gest. CALABRIA VERDE	☐	☑
T005519	SAN LUCIDO	12	21	Seminativo 3	0	72	30	€ 7,46	€ 976,00	Valore Catastale	D.M. 10/03/79	Gest. CALABRIA VERDE	☐	☑
T005520	SAN LUCIDO	12	22	Fabbr Rurale	0	0	90	€ 0,00	€ 0,00	Valore Catastale	D.M. 10/03/79	Gest. CALABRIA VERDE	☐	☑
T005521	SAN LUCIDO	12	23	Seminativo 3	1	62	50	€ 16,79	€ 2 195,00	Valore Catastale	D.M. 10/03/79	Gest. CALABRIA VERDE	☐	☑
T005541	SAN LUCIDO	12	24	Bosco Ceduo	4	62	20	€ 17,90	€ 2 341,00	Valore Catastale	D.M. 10/03/79	Gest. CALABRIA VERDE	☐	☑
T005522	SAN LUCIDO	12	25	Bosco Ceduo	0	51	70	€ 2,00	€ 262,00	Valore Catastale	D.M. 10/03/79	Gest. CALABRIA VERDE	☐	☑
T005523	SAN LUCIDO	12	26	Bosco Alto	0	1	30	€ 0,06	€ 8,00	Valore Catastale	D.M. 10/03/79	Gest. CALABRIA VERDE	☐	☑
T005506	SAN LUCIDO	12	27	Bosco Ceduo	9	99	20	€ 38,70	€ 5 061,00	Valore Catastale	D.M. 10/03/79	Gest. CALABRIA VERDE	☐	☑
T005507	SAN LUCIDO	12	28	Bosco Ceduo	6	64	40	€ 25,74	€ 3 366,00	Valore Catastale	D.M. 10/03/79	Gest. CALABRIA VERDE	☐	☑
T005512	SAN LUCIDO	12	29	Bosco Ceduo	1	34	40	€ 5,20	€ 680,00	Valore Catastale	D.M. 10/03/79	Gest. CALABRIA VERDE	☐	☑
T005524	SAN LUCIDO	12	30	Seminativo 3	1	9	0	€ 11,26	€ 1 473,00	Valore Catastale	D.M. 10/03/79	Gest. CALABRIA VERDE	☐	☑
T005525	SAN LUCIDO	12	31	Pascolo Cesp	9	29	20	€ 47,99	€ 6 276,00	Valore Catastale	D.M. 10/03/79	Gest. CALABRIA VERDE	☐	☑
T005526	SAN LUCIDO	12	32	Bosco Ceduo	21	32	30	€ 82,59	€ 10 801,00	Valore Catastale	D.M. 10/03/79	Gest. CALABRIA VERDE	☐	☑
T005508	SAN LUCIDO	12	33	Pascolo 2	0	80	0	€ 6,20	€ 811,00	Valore Catastale	D.M. 10/03/79	Gest. CALABRIA VERDE	☐	☑
T005509	SAN LUCIDO	12	34	Pascolo 2	0	10	20	€ 0,79	€ 103,00	Valore Catastale	D.M. 10/03/79	Gest. CALABRIA VERDE	☐	☑
T005510	SAN LUCIDO	12	35	Bosco Ceduo	0	97	60	€ 3,78	€ 494,00	Valore Catastale	D.M. 10/03/79	Gest. CALABRIA VERDE	☐	☑

ID TERREN	Comune	Foglio	Part.la	Coltura	ha	a	ca	Reddito Dominicale	Valore 2016	Stima / Valore	Provenienza	Destinazione d'uso	Disp.	Indisp
T005527	SAN LUCIDO	12	36	Bosco Ceduo	71	52	20	€ 277,04	€ 36 231,00	Valore Catastale	D.M. 10/03/79	Gest. CALABRIA VERDE	☐	☑
T005528	SAN LUCIDO	17	06	Pascolo Cesp	35	48	90	€ 389,49	€ 50 937,00	Valore Catastale	D.M. 10/03/79	Gest. CALABRIA VERDE	☐	☑
T005529	SAN LUCIDO	17	09	Bosco Ceduo	0	80	80	€ 1,56	€ 204,00	Valore Catastale	D.M. 10/03/79	Gest. CALABRIA VERDE	☐	☑
T005530	SAN LUCIDO	17	16	Semin Irrig 2	0	25	80	€ 12,49	€ 1 633,00	Valore Catastale	D.M. 10/03/79	Gest. CALABRIA VERDE	☐	☑
T005531	SAN LUCIDO	17	19	Pascolo Cesp	1	77	40	€ 9,16	€ 1 198,00	Valore Catastale	D.M. 10/03/79	Gest. CALABRIA VERDE	☐	☑
T005532	SAN LUCIDO	17	23	Semin Irrig 2	0	54	50	€ 26,39	€ 3 451,00	Valore Catastale	D.M. 10/03/79	Gest. CALABRIA VERDE	☐	☑
T005533	SAN LUCIDO	17	25	Bosco Ceduo	14	35	60	€ 55,61	€ 7 273,00	Valore Catastale	D.M. 10/03/79	Gest. CALABRIA VERDE	☐	☑
T005534	SAN LUCIDO	17	26	Semin Irrig 2	0	91	10	€ 44,11	€ 5 769,00	Valore Catastale	D.M. 10/03/79	Gest. CALABRIA VERDE	☐	☑
T005511	SAN LUCIDO	17	28	Semin Irrig 2	0	29	90	€ 14,48	€ 1 893,00	Valore Catastale	D.M. 10/03/79	Gest. CALABRIA VERDE	☐	☑
T005535	SAN LUCIDO	17	34	Bosco Ceduo	30	16	40	€ 116,84	€ 15 280,00	Valore Catastale	D.M. 10/03/79	Gest. CALABRIA VERDE	☐	☑
T005536	SAN LUCIDO	17	35	Fabbr Rurale	0	0	88	€ 0,00	€ 0,00	Valore Catastale	D.M. 10/03/79	Gest. CALABRIA VERDE	☐	☑
T005537	SAN LUCIDO	17	38	Semin Irrig Ar	0	45	10	€ 32,03	€ 4 188,00	Valore Catastale	D.M. 10/03/79	Gest. CALABRIA VERDE	☐	☑
T005538	SAN LUCIDO	17	48	Semin Irrig 2	0	42	90	€ 20,78	€ 2 717,00	Valore Catastale	D.M. 10/03/79	Gest. CALABRIA VERDE	☐	☑
T005539	SAN LUCIDO	17	49	Fabbr Rurale	0	0	55	€ 0,00	€ 0,00	Valore Catastale	D.M. 10/03/79	Gest. CALABRIA VERDE	☐	☑
T005540	SAN LUCIDO	17	59	Pascolo 2	2	49	80	€ 19,35	€ 2 531,00	Valore Catastale	D.M. 10/03/79	Gest. CALABRIA VERDE	☐	☑
T005545	SAN LUCIDO	17	91	Pascolo 2	0	8	0	€ 0,63	€ 82,00	Valore Catastale	D.M. 10/03/79	Gest. CALABRIA VERDE	☐	☑
T005542	SAN LUCIDO	17	92	Pascolo 2	0	7	50	€ 0,58	€ 75,00	Valore Catastale	D.M. 10/03/79	Gest. CALABRIA VERDE	☐	☑
60	**Totali per Comune**								**€ 505 420,00**					
T008907	SAN MARCO ARGENTANO	09	391a	Semin Arb 4	0	6	65	€ 1,50	€ 938,00	Da esproprio	Dec.Esp.n.26 del 06/10/2	Gestione SORICAL	☐	☑
T008908	SAN MARCO ARGENTANO	09	391b	Pascolo Arb	0	0	35	€ 0,04	€ 5,00	Da esproprio	Dec.Esp.n.26 del 06/10/2	Gestione SORICAL	☐	☑
T008909	SAN MARCO ARGENTANO	09	394	Uliveto 3	0	0	81	€ 0,16	€ 99,00	Da esproprio	Dec.Esp.n.26 del 06/10/2	Gestione SORICAL	☐	☑
T012076	SAN MARCO ARGENTANO	09	397	Ficheto 2	0	0	90	€ 0,63	€ 185,00	Da esproprio	Dec.Esp.n.28 del 24/11/2	Gestione SORICAL	☐	☑
T012077	SAN MARCO ARGENTANO	09	400	Ficheto 2	0	0	56	€ 0,33	€ 146,00	Da esproprio	Dec.Esp.n.28 del 24/11/2	Gestione SORICAL	☐	☑
T012078	SAN MARCO ARGENTANO	09	403	Ficheto 2	0	1	25	€ 0,73	€ 257,00	Da esproprio	Dec.Esp.n.28 del 24/11/2	Gestione SORICAL	☐	☑
T008910	SAN MARCO ARGENTANO	09	406	Ficheto 2	0	1	12	€ 0,65	€ 170,00	Da esproprio	Dec.Esp.n.26 del 06/10/2	Gestione SORICAL	☐	☑
T012079	SAN MARCO ARGENTANO	09	409	Seminativo 2	0	1	45	€ 0,65	€ 240,00	Da esproprio	Dec.Esp.n.28 del 24/11/2	Gestione SORICAL	☐	☑
T008911	SAN MARCO ARGENTANO	09	412	Seminativo 2	0	2	25	€ 1,01	€ 275,00	Da esproprio	Dec.Esp.n.26 del 06/10/2	Gestione SORICAL	☐	☑
T011856	SAN MARCO ARGENTANO	09	76	Fu d'accerta	0	12	22	€ 0,00	€ 0,00	Valore Catastale	Atto Pubblico del 16/02/1		☐	☑
T011967	SAN MARCO ARGENTANO	10	353	Uliveto 2	0	1	10	€ 0,39	€ 176,00	Da esproprio	Dec.Esp.n.26 del 06/10/2	Gestione SORICAL	☐	☑
T011968	SAN MARCO ARGENTANO	10	356	Uliveto 2	0	4	80	€ 1,43	€ 637,00	Da esproprio	Dec.Esp.n.26 del 06/10/2	Gestione SORICAL	☐	☑
T012135	SAN MARCO ARGENTANO	10	359	Pascolo Cesp	0	0	85	€ 0,05	€ 26,00	Da esproprio	Dec.Esp.n.28 del 24/11/2	Gestione SORICAL	☐	☑
T012136	SAN MARCO ARGENTANO	10	361	Pascolo Cesp	0	3	0	€ 0,15	€ 90,00	Da esproprio	Dec.Esp.n.28 del 24/11/2	Gestione SORICAL	☐	☑
T012137	SAN MARCO ARGENTANO	10	364	Seminativo 3	0	2	20	€ 0,35	€ 365,00	Da esproprio	Dec.Esp.n.28 del 24/11/2	Gestione SORICAL	☐	☑

ID TERREN	Comune	Foglio	Part.la	Coltura	ha	a	ca	Reddito Dominicale	Valore 2016	Stima / Valore	Provenienza	Destinazione d'uso	Disp.	Indisp
T012138	SAN MARCO ARGENTANO	10	367	Seminativo 3	0	6	85	€ 1,10	€ 1 229,00	Da esproprio	Dec.Esp.n.28 del 24/11/2	Gestione SORICAL	☐	☑
T011969	SAN MARCO ARGENTANO	10	370	Uliveto 2	0	2	60	€ 0,93	€ 594,00	Da esproprio	Dec.Esp.n.26 del 06/10/2	Gestione SORICAL	☐	☑
T012139	SAN MARCO ARGENTANO	10	374	Seminativo 3	0	0	20	€ 0,04	€ 40,00	Da esproprio	Dec.Esp.n.28 del 24/11/2	Gestione SORICAL	☐	☑
T012140	SAN MARCO ARGENTANO	10	376	Semin Arb 3	0	1	60	€ 0,63	€ 265,00	Da esproprio	Dec.Esp.n.28 del 24/11/2	Gestione SORICAL	☐	☑
T011970	SAN MARCO ARGENTANO	10	379	Semin Arb 3	0	2	95	€ 1,14	€ 391,00	Da esproprio	Dec.Esp.n.26 del 06/10/2	Gestione SORICAL	☐	☑
T012141	SAN MARCO ARGENTANO	10	382	Semin Irrig 2	0	1	5	€ 0,61	€ 174,00	Da esproprio	Dec.Esp.n.28 del 24/11/2	Gestione SORICAL	☐	☑
T011971	SAN MARCO ARGENTANO	10	385	Seminativo 2	0	1	70	€ 0,76	€ 405,00	Da esproprio	Dec.Esp.n.26 del 06/10/2	Gestione SORICAL	☐	☑
T011972	SAN MARCO ARGENTANO	10	388	Seminativo 2	0	0	70	€ 0,31	€ 167,00	Da esproprio	Dec.Esp.n.26 del 06/10/2	Gestione SORICAL	☐	☑
T012142	SAN MARCO ARGENTANO	10	392	Semin Arb 4	0	3	15	€ 0,71	€ 973,00	Da esproprio	Dec.Esp.n.28 del 24/11/2	Gestione SORICAL	☐	☑
T011973	SAN MARCO ARGENTANO	10	395	Semin Arb 4	0	0	65	€ 0,15	€ 79,00	Da esproprio	Dec.Esp.n.26 del 06/10/2	Gestione SORICAL	☐	☑
T012143	SAN MARCO ARGENTANO	10	398	Semin Arb 4	0	1	30	€ 0,29	€ 416,00	Da esproprio	Dec.Esp.n.28 del 24/11/2	Gestione SORICAL	☐	☑
T012144	SAN MARCO ARGENTANO	10	401	Semin Arb 4	0	1	40	€ 0,31	€ 448,00	Da esproprio	Dec.Esp.n.28 del 24/11/2	Gestione SORICAL	☐	☑
T012145	SAN MARCO ARGENTANO	10	404	Semin Arb 4	0	0	55	€ 0,13	€ 176,00	Da esproprio	Dec.Esp.n.28 del 24/11/2	Gestione SORICAL	☐	☑
T011974	SAN MARCO ARGENTANO	10	407	Semin Arb 4	0	0	90	€ 0,20	€ 119,00	Da esproprio	Dec.Esp.n.26 del 06/10/2	Gestione SORICAL	☐	☑
T011975	SAN MARCO ARGENTANO	10	410	Semin Arb 4	0	2	30	€ 0,53	€ 305,00	Da esproprio	Dec.Esp.n.26 del 06/10/2	Gestione SORICAL	☐	☑
T011976	SAN MARCO ARGENTANO	10	414	Semin Arb 4	0	3	0	€ 0,68	€ 972,00	Da esproprio	Dec.Esp.n.26 del 06/10/2	Gestione SORICAL	☐	☑
T011977	SAN MARCO ARGENTANO	10	416	Uliveto 2	0	1	85	€ 0,66	€ 600,00	Da esproprio	Dec.Esp.n.26 del 06/10/2	Gestione SORICAL	☐	☑
T011981	SAN MARCO ARGENTANO	10	422	Uliveto 2	0	0	60	€ 0,08	€ 111,00	Da esproprio	Dec.Esp.n.26 del 06/10/2	Gestione SORICAL	☐	☑
T012146	SAN MARCO ARGENTANO	10	424	Semin Arb 3	0	0	25	€ 0,10	€ 78,00	Da esproprio	Dec.Esp.n.28 del 24/11/2	Gestione SORICAL	☐	☑
T012147	SAN MARCO ARGENTANO	10	426	Semin Arb 3	0	0	80	€ 0,31	€ 250,00	Da esproprio	Dec.Esp.n.28 del 24/11/2	Gestione SORICAL	☐	☑
T012148	SAN MARCO ARGENTANO	10	429	Vigneto 2	0	1	10	€ 0,75	€ 343,00	Da esproprio	Dec.Esp.n.28 del 24/11/2	Gestione SORICAL	☐	☑
T012149	SAN MARCO ARGENTANO	10	432	Semin Arb 3	0	6	30	€ 2,44	€ 2 033,00	Da esproprio	Dec.Esp.n.28 del 24/11/2	Gestione SORICAL	☐	☑
T012150	SAN MARCO ARGENTANO	10	435	Semin Arb 3	0	1	50	€ 0,58	€ 484,00	Da esproprio	Dec.Esp.n.28 del 24/11/2	Gestione SORICAL	☐	☑
T011978	SAN MARCO ARGENTANO	10	438	Vigneto 2	0	0	30	€ 0,20	€ 56,00	Da esproprio	Dec.Esp.n.26 del 06/10/2	Gestione SORICAL	☐	☑
T011979	SAN MARCO ARGENTANO	10	441	Uliveto 2	0	0	20	€ 0,08	€ 37,00	Da esproprio	Dec.Esp.n.26 del 06/10/2	Gestione SORICAL	☐	☑
T011980	SAN MARCO ARGENTANO	10	443	Uliveto 2	0	0	60	€ 0,08	€ 111,00	Da esproprio	Dec.Esp.n.26 del 06/10/2	Gestione SORICAL	☐	☑
T012151	SAN MARCO ARGENTANO	10	446	Semin Arb 3	0	1	20	€ 0,46	€ 387,00	Da esproprio	Dec.Esp.n.28 del 24/11/2	Gestione SORICAL	☐	☑
T012152	SAN MARCO ARGENTANO	10	449	Semin Arb 4	0	1	5	€ 0,24	€ 611,00	Da esproprio	Dec.Esp.n.28 del 24/11/2	Gestione SORICAL	☐	☑
T011982	SAN MARCO ARGENTANO	10	452	Semin Arb 4	0	1	20	€ 0,28	€ 159,00	Da esproprio	Dec.Esp.n.26 del 06/10/2	Gestione SORICAL	☐	☑
T012153	SAN MARCO ARGENTANO	23	408	Semin Arb 2	0	1	30	€ 0,68	€ 117,00	Da esproprio	Dec.Esp.n.28 del 24/11/2	Gestione SORICAL	☐	☑
T012154	SAN MARCO ARGENTANO	23	411	Vigneto 2	0	0	70	€ 0,48	€ 63,00	Da esproprio	Dec.Esp.n.28 del 24/11/2	Gestione SORICAL	☐	☑
T012158	SAN MARCO ARGENTANO	23	415	Vigneto 2	0	0	86	€ 0,59	€ 76,00	Da esproprio	Dec.Esp.n.28 del 24/11/2	Gestione SORICAL	☐	☑
T012159	SAN MARCO ARGENTANO	23	418	Seminativo 2	0	0	78	€ 0,35	€ 46,00	Da esproprio	Dec.Esp.n.28 del 24/11/2	Gestione SORICAL	☐	☑

ID TERREN	Comune	Foglio	Part.la	Coltura	ha	a	ca	Reddito Dominicale	Valore 2016	Stima / Valore	Provenienza	Destinazione d'uso	Disp.	Indisp
T012160	SAN MARCO ARGENTANO	23	421	Seminativo 2	0	0	77	€ 0,35	€ 46,00	Da esproprio	Dec.Esp.n.28 del 24/11/2	Gestione SORICAL	☐	☑
T012155	SAN MARCO ARGENTANO	23	424	Seminativo 2	0	1	38	€ 0,63	€ 228,00	Da esproprio	Dec.Esp.n.28 del 24/11/2	Gestione SORICAL	☐	☑
T012156	SAN MARCO ARGENTANO	23	427	Fabbr Rurale	0	0	63	€ 0,00	€ 0,00	Da esproprio	Dec.Esp.n.28 del 24/11/2	Gestione SORICAL	☐	☑
T011983	SAN MARCO ARGENTANO	23	429	Seminativo 2	0	6	9	€ 2,75	€ 745,00	Da esproprio	Dec.Esp.n.26 del 06/10/2	Gestione SORICAL	☐	☑
T012157	SAN MARCO ARGENTANO	23	432	Seminativo 2	0	1	21	€ 0,55	€ 200,00	Da esproprio	Dec.Esp.n.28 del 24/11/2	Gestione SORICAL	☐	☑
T011984	SAN MARCO ARGENTANO	23	435	Seminativo 2	0	2	49	€ 1,13	€ 305,00	Da esproprio	Dec.Esp.n.26 del 06/10/2	Gestione SORICAL	☐	☑
T011985	SAN MARCO ARGENTANO	37	197	Seminativo 2	0	0	98	€ 0,44	€ 120,00	Da esproprio	Dec.Esp.n.26 del 06/10/2	Gestione SORICAL	☐	☑
T012161	SAN MARCO ARGENTANO	37	200	Uliveto 1	0	12	70	€ 7,79	€ 2 216,00	Da esproprio	Dec.Esp.n.28 del 24/11/2	Gestione SORICAL	☐	☑
T012162	SAN MARCO ARGENTANO	37	203	Seminativo 2	0	2	25	€ 1,01	€ 372,00	Da esproprio	Dec.Esp.n.28 del 24/11/2	Gestione SORICAL	☐	☑
T011986	SAN MARCO ARGENTANO	37	206	Uliveto 1	0	11	25	€ 6,90	€ 1 699,00	Da esproprio	Dec.Esp.n.26 del 06/10/2	Gestione SORICAL	☐	☑
T011987	SAN MARCO ARGENTANO	37	209	Seminativo 2	0	0	79	€ 0,36	€ 119,00	Da esproprio	Dec.Esp.n.26 del 06/10/2	Gestione SORICAL	☐	☑
T011988	SAN MARCO ARGENTANO	37	211	Fabbr Rurale	0	0	98	€ 0,00	€ 148,00	Da esproprio	Dec.Esp.n.26 del 06/10/2	Gestione SORICAL	☐	☑
T011989	SAN MARCO ARGENTANO	37	214	Uliveto 1	0	1	83	€ 1,13	€ 276,00	Da esproprio	Dec.Esp.n.26 del 06/10/2	Gestione SORICAL	☐	☑
T011990	SAN MARCO ARGENTANO	37	215	Uliveto 1	0	5	46	€ 3,35	€ 824,00	Da esproprio	Dec.Esp.n.26 del 06/10/2	Gestione SORICAL	☐	☑
T012163	SAN MARCO ARGENTANO	37	218	Uliveto 1	0	0	26	€ 0,16	€ 175,00	Da esproprio	Dec.Esp.n.28 del 24/11/2	Gestione SORICAL	☐	☑
T011991	SAN MARCO ARGENTANO	37	220	Semin Irrig Ar	0	5	60	€ 3,08	€ 911,00	Da esproprio	Dec.Esp.n.26 del 06/10/2	Gestione SORICAL	☐	☑
T012164	SAN MARCO ARGENTANO	37	223	Uliveto 1	0	0	60	€ 0,16	€ 104,00	Da esproprio	Dec.Esp.n.28 del 24/11/2	Gestione SORICAL	☐	☑
T012165	SAN MARCO ARGENTANO	37	225	Semin Arb 1	0	3	63	€ 2,11	€ 632,00	Da esproprio	Dec.Esp.n.28 del 24/11/2	Gestione SORICAL	☐	☑
T012166	SAN MARCO ARGENTANO	37	228	Semin Irrig Ar	0	2	87	€ 1,58	€ 499,00	Da esproprio	Dec.Esp.n.28 del 24/11/2	Gestione SORICAL	☐	☑
T011992	SAN MARCO ARGENTANO	37	231	Semin Irrig Ar	0	1	48	€ 0,81	€ 181,00	Da esproprio	Dec.Esp.n.26 del 06/10/2	Gestione SORICAL	☐	☑
T012090	SAN MARCO ARGENTANO	37	234	Uliveto 1	0	0	75	€ 0,46	€ 60,00	Da esproprio	Dec.Esp.n.28 del 24/11/2	Gestione SORICAL	☐	☑
T012091	SAN MARCO ARGENTANO	37	237	Uliveto 1	0	0	72	€ 0,44	€ 57,00	Da esproprio	Dec.Esp.n.28 del 24/11/2	Gestione SORICAL	☐	☑
T011993	SAN MARCO ARGENTANO	37	240	Uliveto 1	0	5	4	€ 3,09	€ 616,00	Da esproprio	Dec.Esp.n.26 del 06/10/2	Gestione SORICAL	☐	☑
T008915	SAN MARCO ARGENTANO	38	408	Uliveto 2	0	2	84	€ 1,01	€ 690,00	Da esproprio	Dec.Esp.n.26 del 06/10/2	Gestione SORICAL	☐	☑
T012080	SAN MARCO ARGENTANO	38	411	Seminativo 2	0	0	40	€ 0,18	€ 500,00	Da esproprio	Dec.Esp.n.28 del 24/11/2	Gestione SORICAL	☐	☑
T008912	SAN MARCO ARGENTANO	38	413	Uliveto 2	0	1	52	€ 0,54	€ 370,00	Da esproprio	Dec.Esp.n.26 del 06/10/2	Gestione SORICAL	☐	☑
T008914	SAN MARCO ARGENTANO	38	415	Uliveto 2	0	0	6	€ 0,03	€ 15,00	Da esproprio	Dec.Esp.n.26 del 06/10/2	Gestione SORICAL	☐	☑
T008913	SAN MARCO ARGENTANO	38	417	Semin Irrig 1	0	2	75	€ 2,04	€ 668,00	Da esproprio	Dec.Esp.n.26 del 06/10/2	Gestione SORICAL	☐	☑
T012225	SAN MARCO ARGENTANO	45	170	Seminativo 3	0	0	34	€ 0,05	€ 114,00	Da esproprio	Dec.Esp.n.17 del 12/06/2	Gestione SORICAL	☐	☑
T012226	SAN MARCO ARGENTANO	45	172	Seminativo 2	0	0	37	€ 0,16	€ 124,00	Da esproprio	Dec.Esp.n.17 del 12/06/2	Gestione SORICAL	☐	☑
T012227	SAN MARCO ARGENTANO	45	173	Seminativo 2	0	0	16	€ 0,08	€ 54,00	Da esproprio	Dec.Esp.n.17 del 12/06/2	Gestione SORICAL	☐	☑
T012228	SAN MARCO ARGENTANO	45	175	Seminativo 3	0	0	27	€ 0,04	€ 157,00	Da esproprio	Dec.Esp.n.17 del 12/06/2	Gestione SORICAL	☐	☑
T012229	SAN MARCO ARGENTANO	45	176	Seminativo 3	0	0	30	€ 0,05	€ 84,00	Da esproprio	Dec.Esp.n.17 del 12/06/2	Gestione SORICAL	☐	☑

ID TERREN	Comune	Foglio	Part.la	Coltura	ha	a	ca	Reddito Dominicale	Valore 2016	Stima / Valore	Provenienza	Destinazione d'uso	Disp.	Indisp
T012230	SAN MARCO ARGENTANO	45	177	Seminativo 3	0	8	15	€ 1,31	€ 2 286,00	Da esproprio	Dec.Esp.n.17 del 12/06/2	Gestione SORICAL	☐	☑
T012231	SAN MARCO ARGENTANO	45	180	Seminativo 3	0	6	25	€ 1,01	€ 1 753,00	Da esproprio	Dec.Esp.n.17 del 12/06/2	Gestione SORICAL	☐	☑
T012232	SAN MARCO ARGENTANO	47	109	Seminativo 2	0	1	10	€ 0,50	€ 368,00	Da esproprio	Dec.Esp.n.17 del 12/06/2	Gestione SORICAL	☐	☑
T012233	SAN MARCO ARGENTANO	47	111	Seminativo 2	0	1	95	€ 0,88	€ 328,00	Da esproprio	Dec.Esp.n.17 del 12/06/2	Gestione SORICAL	☐	☑
T012234	SAN MARCO ARGENTANO	47	114	Seminativo 3	0	3	12	€ 0,50	€ 949,00	Da esproprio	Dec.Esp.n.17 del 12/06/2	Gestione SORICAL	☐	☑
T012235	SAN MARCO ARGENTANO	47	117	Seminativo 3	0	0	65	€ 0,10	€ 198,00	Da esproprio	Dec.Esp.n.17 del 12/06/2	Gestione SORICAL	☐	☑
T012236	SAN MARCO ARGENTANO	47	119	Seminativo 3	0	0	45	€ 0,08	€ 137,00	Da esproprio	Dec.Esp.n.17 del 12/06/2	Gestione SORICAL	☐	☑
T012237	SAN MARCO ARGENTANO	47	121	Seminativo 3	0	0	45	€ 0,08	€ 137,00	Da esproprio	Dec.Esp.n.17 del 12/06/2	Gestione SORICAL	☐	☑
T012238	SAN MARCO ARGENTANO	47	123	Seminativo 3	0	0	47	€ 0,08	€ 143,00	Da esproprio	Dec.Esp.n.17 del 12/06/2	Gestione SORICAL	☐	☑
T012239	SAN MARCO ARGENTANO	47	125	Seminativo 3	0	0	47	€ 0,08	€ 157,00	Da esproprio	Dec.Esp.n.17 del 12/06/2	Gestione SORICAL	☐	☑
T012240	SAN MARCO ARGENTANO	47	127	Seminativo 3	0	0	43	€ 0,08	€ 144,00	Da esproprio	Dec.Esp.n.17 del 12/06/2	Gestione SORICAL	☐	☑
T012241	SAN MARCO ARGENTANO	47	129	Seminativo 3	0	0	45	€ 0,08	€ 137,00	Da esproprio	Dec.Esp.n.17 del 12/06/2	Gestione SORICAL	☐	☑
T012242	SAN MARCO ARGENTANO	47	131	Seminativo 3	0	3	70	€ 0,60	€ 1 309,00	Da esproprio	Dec.Esp.n.17 del 12/06/2	Gestione SORICAL	☐	☑
T012243	SAN MARCO ARGENTANO	47	134	Seminativo 3	0	4	78	€ 0,78	€ 1 691,00	Da esproprio	Dec.Esp.n.17 del 12/06/2	Gestione SORICAL	☐	☑
T012244	SAN MARCO ARGENTANO	47	137	Seminativo 2	0	6	68	€ 3,01	€ 1 020,00	Da esproprio	Dec.Esp.n.17 del 12/06/2	Gestione SORICAL	☐	☑
T012245	SAN MARCO ARGENTANO	47	141	Seminativo 2	0	2	8	€ 0,94	€ 320,00	Da esproprio	Dec.Esp.n.17 del 12/06/2	Gestione SORICAL	☐	☑
T012246	SAN MARCO ARGENTANO	47	144	Seminativo 2	0	2	85	€ 1,29	€ 434,00	Da esproprio	Dec.Esp.n.17 del 12/06/2	Gestione SORICAL	☐	☑
T012247	SAN MARCO ARGENTANO	47	147	Seminativo 2	0	12	50	€ 5,65	€ 4 466,00	Da esproprio	Dec.Esp.n.17 del 12/06/2	Gestione SORICAL	☐	☑
T012248	SAN MARCO ARGENTANO	47	152	Semin Arb 2	0	12	45	€ 6,43	€ 4 449,00	Da esproprio	Dec.Esp.n.17 del 12/06/2	Gestione SORICAL	☐	☑
T012249	SAN MARCO ARGENTANO	47	154	Semin Arb 2	0	1	90	€ 0,99	€ 679,00	Da esproprio	Dec.Esp.n.17 del 12/06/2	Gestione SORICAL	☐	☑
T012250	SAN MARCO ARGENTANO	47	156	Seminativo 2	0	3	90	€ 1,76	€ 1 394,00	Da esproprio	Dec.Esp.n.17 del 12/06/2	Gestione SORICAL	☐	☑
T011837	SAN MARCO ARGENTANO	48	164	Pascolo Cesp	0	0	70	€ 0,04	€ 5,00	Valore Catastale	EPPU		☐	☑
T011844	SAN MARCO ARGENTANO	48	166	Semin Arb 4	0	3	50	€ 0,79	€ 102,00	Valore Catastale	EPPU		☐	☑
T011845	SAN MARCO ARGENTANO	48	168	Semin Arb 4	0	0	60	€ 0,14	€ 18,00	Valore Catastale	EPPU		☐	☑
T011846	SAN MARCO ARGENTANO	48	170	Cast frutto 1	0	2	20	€ 0,50	€ 65,00	Valore Catastale	EPPU		☐	☑
T011855	SAN MARCO ARGENTANO	48	172	Cast frutto 1	0	2	70	€ 0,61	€ 80,00	Valore Catastale	EPPU		☐	☑
T011847	SAN MARCO ARGENTANO	48	174	Cast frutto 1	0	1	60	€ 0,36	€ 47,00	Valore Catastale	EPPU		☐	☑
T011848	SAN MARCO ARGENTANO	48	176	Cast frutto 1	0	0	30	€ 0,06	€ 8,00	Valore Catastale	EPPU		☐	☑
T011849	SAN MARCO ARGENTANO	48	178	Cast frutto 1	0	2	30	€ 0,53	€ 68,00	Valore Catastale	EPPU		☐	☑
T011850	SAN MARCO ARGENTANO	48	180	Cast frutto 1	0	2	10	€ 0,48	€ 62,00	Valore Catastale	EPPU		☐	☑
T011851	SAN MARCO ARGENTANO	48	182	Cast frutto 1	0	1	90	€ 0,43	€ 55,00	Valore Catastale	EPPU		☐	☑
T011838	SAN MARCO ARGENTANO	49	176	Bosco Ceduo	0	1	20	€ 0,03	€ 3,00	Valore Catastale	EPPU		☐	☑
T011839	SAN MARCO ARGENTANO	49	178	Semin Arb 3	0	4	50	€ 1,74	€ 226,00	Valore Catastale	EPPU		☐	☑

ID TERREN	Comune	Foglio	Part.la	Coltura	ha	a	ca	Reddito Dominicale	Valore 2016	Stima / Valore	Provenienza	Destinazione d'uso	Disp.	Indisp
T011840	SAN MARCO ARGENTANO	49	180	Semin Arb 3	0	1	50	€ 0,58	€ 75,00	Valore Catastale	EPPU		☐	☑
T011841	SAN MARCO ARGENTANO	49	182	Vigneto 2	0	1	50	€ 1,01	€ 132,00	Valore Catastale	EPPU		☐	☑
T011854	SAN MARCO ARGENTANO	49	184	Semin Arb 3	0	4	30	€ 1,66	€ 216,00	Valore Catastale	EPPU		☐	☑
T011842	SAN MARCO ARGENTANO	49	186	Cast frutto 3	0	1	10	€ 0,14	€ 18,00	Valore Catastale	EPPU		☐	☑
T011853	SAN MARCO ARGENTANO	49	188	Cast frutto 3	0	2	0	€ 0,25	€ 32,00	Valore Catastale	EPPU		☐	☑
T011852	SAN MARCO ARGENTANO	49	190	Cast frutto 3	0	6	80	€ 0,84	€ 109,00	Valore Catastale	EPPU		☐	☑
T011843	SAN MARCO ARGENTANO	50	133	Bosco Ceduo	0	0	70	€ 0,11	€ 15,00	Valore Catastale	EPPU		☐	☑
T012097	SAN MARCO ARGENTANO	54	498	Seminativo 2	0	2	20	€ 1,00	€ 364,00	Da esproprio	Dec.Esp.n.28 del 24/11/2	Gestione SORICAL	☐	☑
T012098	SAN MARCO ARGENTANO	54	501	Vigneto 2	0	2	0	€ 1,35	€ 877,00	Da esproprio	Dec.Esp.n.28 del 24/11/2	Gestione SORICAL	☐	☑
T012099	SAN MARCO ARGENTANO	54	504	Semin Irrig 1	0	0	25	€ 0,19	€ 41,00	Da esproprio	Dec.Esp.n.28 del 24/11/2	Gestione SORICAL	☐	☑
T012100	SAN MARCO ARGENTANO	54	506	Vigneto 2	0	1	0	€ 0,68	€ 438,00	Da esproprio	Dec.Esp.n.28 del 24/11/2	Gestione SORICAL	☐	☑
T012101	SAN MARCO ARGENTANO	54	509	Vigneto 2	0	0	5	€ 0,04	€ 8,00	Da esproprio	Dec.Esp.n.28 del 24/11/2	Gestione SORICAL	☐	☑
T012102	SAN MARCO ARGENTANO	54	510	Vigneto 2	0	0	2	€ 0,01	€ 3,00	Da esproprio	Dec.Esp.n.28 del 24/11/2	Gestione SORICAL	☐	☑
T012103	SAN MARCO ARGENTANO	54	512	Semin Arb 2	0	0	10	€ 0,05	€ 18,00	Da esproprio	Dec.Esp.n.28 del 24/11/2	Gestione SORICAL	☐	☑
T012104	SAN MARCO ARGENTANO	54	514	Semin Arb 2	0	5	11	€ 2,64	€ 917,00	Da esproprio	Dec.Esp.n.28 del 24/11/2	Gestione SORICAL	☐	☑
T012105	SAN MARCO ARGENTANO	54	520	Querceto	0	0	47	€ 0,08	€ 84,00	Da esproprio	Dec.Esp.n.28 del 24/11/2	Gestione SORICAL	☐	☑
T008916	SAN MARCO ARGENTANO	55	177	Seminativo 2	0	1	30	€ 0,59	€ 160,00	Da esproprio	Dec.Esp.n.26 del 06/10/2	Gestione SORICAL	☐	☑
T008917	SAN MARCO ARGENTANO	55	178	Seminativo 2	0	0	69	€ 0,31	€ 83,00	Da esproprio	Dec.Esp.n.26 del 06/10/2	Gestione SORICAL	☐	☑
T012081	SAN MARCO ARGENTANO	55	180	Seminativo 2	0	5	48	€ 2,48	€ 322,00	Da esproprio	Dec.Esp.n.28 del 24/11/2	Gestione SORICAL	☐	☑
T012082	SAN MARCO ARGENTANO	55	183	Seminativo 2	0	0	99	€ 0,45	€ 58,00	Da esproprio	Dec.Esp.n.28 del 24/11/2	Gestione SORICAL	☐	☑
T012083	SAN MARCO ARGENTANO	55	186	Seminativo 2	0	1	9	€ 0,49	€ 63,00	Da esproprio	Dec.Esp.n.26 del 06/10/2	Gestione SORICAL	☐	☑
T008918	SAN MARCO ARGENTANO	55	189	Semin Irrig Ar	0	3	79	€ 2,08	€ 463,00	Da esproprio	Dec.Esp.n.26 del 06/10/2	Gestione SORICAL	☐	☑
T008919	SAN MARCO ARGENTANO	55	193	Seminativo 2	0	0	66	€ 0,30	€ 81,00	Da esproprio	Dec.Esp.n.26 del 06/10/2	Gestione SORICAL	☐	☑
T008920	SAN MARCO ARGENTANO	55	195	Seminativo 2	0	0	73	€ 0,33	€ 89,00	Da esproprio	Dec.Esp.n.26 del 06/10/2	Gestione SORICAL	☐	☑
T012084	SAN MARCO ARGENTANO	55	197	Seminativo 2	0	2	42	€ 1,09	€ 400,00	Da esproprio	Dec.Esp.n.28 del 24/11/2	Gestione SORICAL	☐	☑
T012085	SAN MARCO ARGENTANO	55	199	Seminativo 2	0	0	96	€ 0,44	€ 159,00	Da esproprio	Dec.Esp.n.28 del 24/11/2	Gestione SORICAL	☐	☑
T008921	SAN MARCO ARGENTANO	55	201	Seminativo 2	0	1	82	€ 0,83	€ 223,00	Da esproprio	Dec.Esp.n.26 del 06/10/2	Gestione SORICAL	☐	☑
T012086	SAN MARCO ARGENTANO	55	204	Seminativo 2	0	0	53	€ 0,24	€ 31,00	Da esproprio	Dec.Esp.n.28 del 24/11/2	Gestione SORICAL	☐	☑
T012087	SAN MARCO ARGENTANO	55	206	Seminativo 2	0	1	96	€ 0,89	€ 324,00	Da esproprio	Dec.Esp.n.28 del 24/11/2	Gestione SORICAL	☐	☑
T008922	SAN MARCO ARGENTANO	55	208	Seminativo 2	0	0	40	€ 0,18	€ 49,00	Da esproprio	Dec.Esp.n.26 del 06/10/2	Gestione SORICAL	☐	☑
T012088	SAN MARCO ARGENTANO	55	210	Seminativo 2	0	0	90	€ 0,41	€ 149,00	Da esproprio	Dec.Esp.n.28 del 24/11/2	Gestione SORICAL	☐	☑
T012089	SAN MARCO ARGENTANO	55	212	Seminativo 2	0	4	77	€ 2,15	€ 789,00	Da esproprio	Dec.Esp.n.28 del 24/11/2	Gestione SORICAL	☐	☑
T008923	SAN MARCO ARGENTANO	56	150	Seminativo 2	0	2	20	€ 1,00	€ 269,00	Da esproprio	Dec.Esp.n.26 del 06/10/2	Gestione SORICAL	☐	☑

ID TERREN	Comune	Foglio	Part.la	Coltura	ha	a	ca	Reddito Dominicale	Valore 2016	Stima / Valore	Provenienza	Destinazione d'uso	Disp.	Indisp
T008924	SAN MARCO ARGENTANO	56	153	Seminativo 2	0	1	30	€ 0,59	€ 159,00	Da esproprio	Dec.Esp.n.26 del 06/10/2	Gestione SORICAL	☐	☑
T008925	SAN MARCO ARGENTANO	56	156	Seminativo 2	0	0	50	€ 0,23	€ 61,00	Da esproprio	Dec.Esp.n.26 del 06/10/2	Gestione SORICAL	☐	☑
T008926	SAN MARCO ARGENTANO	56	158	Seminativo 2	0	0	15	€ 0,06	€ 19,00	Da esproprio	Dec.Esp.n.26 del 06/10/2	Gestione SORICAL	☐	☑
T008927	SAN MARCO ARGENTANO	56	160	Seminativo 2	0	0	30	€ 0,14	€ 36,00	Da esproprio	Dec.Esp.n.26 del 06/10/2	Gestione SORICAL	☐	☑
T012092	SAN MARCO ARGENTANO	56	162	Uliveto 2	0	1	40	€ 0,50	€ 413,00	Da esproprio	Dec.Esp.n.28 del 24/11/2	Gestione SORICAL	☐	☑
T012093	SAN MARCO ARGENTANO	56	164	Seminativo 2	0	1	35	€ 0,50	€ 398,00	Da esproprio	Dec.Esp.n.28 del 24/11/2	Gestione SORICAL	☐	☑
T012094	SAN MARCO ARGENTANO	56	166	Seminativo 2	0	0	10	€ 0,05	€ 17,00	Da esproprio	Dec.Esp.n.28 del 24/11/2	Gestione SORICAL	☐	☑
T012095	SAN MARCO ARGENTANO	56	168	Seminativo 2	0	0	50	€ 0,23	€ 83,00	Da esproprio	Dec.Esp.n.28 del 24/11/2	Gestione SORICAL	☐	☑
T012096	SAN MARCO ARGENTANO	56	169	Seminativo 2	0	0	21	€ 0,10	€ 35,00	Da esproprio	Dec.Esp.n.28 del 24/11/2	Gestione SORICAL	☐	☑
T008928	SAN MARCO ARGENTANO	57	686	Uliveto 2	0	0	18	€ 0,06	€ 27,00	Da esproprio	Dec.Esp.n.26 del 06/10/2	Gestione SORICAL	☐	☑
T008929	SAN MARCO ARGENTANO	57	688	Uliveto 2	0	0	83	€ 0,30	€ 124,00	Da esproprio	Dec.Esp.n.26 del 06/10/2	Gestione SORICAL	☐	☑
T008930	SAN MARCO ARGENTANO	57	691	Vigneto 2	0	4	20	€ 2,85	€ 1 361,00	Da esproprio	Dec.Esp.n.26 del 06/10/2	Gestione SORICAL	☐	☑
T012116	SAN MARCO ARGENTANO	57	694	Uliveto 2	0	2	97	€ 1,05	€ 876,00	Da esproprio	Dec.Esp.n.28 del 24/11/2	Gestione SORICAL	☐	☑
T008931	SAN MARCO ARGENTANO	57	697	Semin Arb 2	0	1	2	€ 0,53	€ 135,00	Da esproprio	Dec.Esp.n.26 del 06/10/2	Gestione SORICAL	☐	☑
T012117	SAN MARCO ARGENTANO	72	635	Semin Irrig 2	0	0	32	€ 0,19	€ 854,00	Da esproprio	Dec.Esp.n.28 del 24/11/2	Gestione SORICAL	☐	☑
T012118	SAN MARCO ARGENTANO	72	636	Semin Irrig 2	0	1	23	€ 0,71	€ 354,00	Da esproprio	Dec.Esp.n.28 del 24/11/2	Gestione SORICAL	☐	☑
T012119	SAN MARCO ARGENTANO	72	638	Semin Arb 4	0	1	59	€ 0,36	€ 372,00	Da esproprio	Dec.Esp.n.28 del 24/11/2	Gestione SORICAL	☐	☑
T012120	SAN MARCO ARGENTANO	72	639	Semin Arb 4	0	0	11	€ 0,03	€ 26,00	Da esproprio	Dec.Esp.n.28 del 24/11/2	Gestione SORICAL	☐	☑
T012121	SAN MARCO ARGENTANO	72	641	Uliveto 2	0	0	69	€ 0,25	€ 161,00	Da esproprio	Dec.Esp.n.28 del 24/11/2	Gestione SORICAL	☐	☑
T012122	SAN MARCO ARGENTANO	72	642	Uliveto 2	0	0	86	€ 0,30	€ 201,00	Da esproprio	Dec.Esp.n.28 del 24/11/2	Gestione SORICAL	☐	☑
T012123	SAN MARCO ARGENTANO	72	645	Semin Arb 1	0	0	81	€ 0,48	€ 251,00	Da esproprio	Dec.Esp.n.28 del 24/11/2	Gestione SORICAL	☐	☑
T012124	SAN MARCO ARGENTANO	72	647	Vigneto 2	0	0	11	€ 0,08	€ 34,00	Da esproprio	Dec.Esp.n.28 del 24/11/2	Gestione SORICAL	☐	☑
T012125	SAN MARCO ARGENTANO	72	649	Vigneto 2	0	1	12	€ 0,76	€ 305,00	Da esproprio	Dec.Esp.n.28 del 24/11/2	Gestione SORICAL	☐	☑
T012127	SAN MARCO ARGENTANO	72	651	Seminativo 2	0	0	21	€ 0,10	€ 57,00	Da esproprio	Dec.Esp.n.28 del 24/11/2	Gestione SORICAL	☐	☑
T012129	SAN MARCO ARGENTANO	72	653	Uliveto 2	0	0	45	€ 0,16	€ 132,00	Da esproprio	Dec.Esp.n.28 del 24/11/2	Gestione SORICAL	☐	☑
T012130	SAN MARCO ARGENTANO	72	655	Seminativo 2	0	0	6	€ 0,03	€ 18,00	Da esproprio	Dec.Esp.n.28 del 24/11/2	Gestione SORICAL	☐	☑
T012128	SAN MARCO ARGENTANO	72	657	Seminativo 2	0	0	21	€ 0,10	€ 57,00	Da esproprio	Dec.Esp.n.28 del 24/11/2	Gestione SORICAL	☐	☑
T012131	SAN MARCO ARGENTANO	72	659	Seminativo 2	0	0	39	€ 0,18	€ 143,00	Da esproprio	Dec.Esp.n.28 del 24/11/2	Gestione SORICAL	☐	☑
T012132	SAN MARCO ARGENTANO	72	661	Seminativo 2	0	0	31	€ 0,14	€ 114,00	Da esproprio	Dec.Esp.n.28 del 24/11/2	Gestione SORICAL	☐	☑
T012133	SAN MARCO ARGENTANO	72	663	Uliveto 2	0	1	46	€ 0,51	€ 536,00	Da esproprio	Dec.Esp.n.28 del 24/11/2	Gestione SORICAL	☐	☑
T012134	SAN MARCO ARGENTANO	72	665	Seminativo 2	0	3	69	€ 1,66	€ 610,00	Da esproprio	Dec.Esp.n.28 del 24/11/2	Gestione SORICAL	☐	☑
T012106	SAN MARCO ARGENTANO	73	248	Semin Arb 3	0	0	62	€ 0,24	€ 111,00	Da esproprio	Dec.Esp.n.28 del 24/11/2	Gestione SORICAL	☐	☑
T012107	SAN MARCO ARGENTANO	73	250	Semin Arb 3	0	0	5	€ 0,03	€ 8,00	Da esproprio	Dec.Esp.n.28 del 24/11/2	Gestione SORICAL	☐	☑

ID TERREN	Comune	Foglio	Part.la	Coltura	ha	a	ca	Reddito Dominicale	Valore 2016	Stima / Valore	Provenienza	Destinazione d'uso	Disp.	Indisp
T012108	SAN MARCO ARGENTANO	73	253	Semin Arb 3	0	1	23	€ 0,48	€ 221,00	Da esproprio	Dec.Esp.n.28 del 24/11/2	Gestione SORICAL	☐	☑
T012109	SAN MARCO ARGENTANO	73	255	Semin Arb 3	0	0	74	€ 0,29	€ 133,00	Da esproprio	Dec.Esp.n.28 del 24/11/2	Gestione SORICAL	☐	☑
T012110	SAN MARCO ARGENTANO	73	257	Seminativo 2	0	1	38	€ 0,63	€ 247,00	Da esproprio	Dec.Esp.n.28 del 24/11/2	Gestione SORICAL	☐	☑
T012111	SAN MARCO ARGENTANO	73	259	Semin Arb 1	0	0	20	€ 0,11	€ 36,00	Da esproprio	Dec.Esp.n.28 del 24/11/2	Gestione SORICAL	☐	☑
T012112	SAN MARCO ARGENTANO	73	261	Semin Arb 3	0	0	63	€ 0,25	€ 113,00	Da esproprio	Dec.Esp.n.28 del 24/11/2	Gestione SORICAL	☐	☑
T012113	SAN MARCO ARGENTANO	73	263	Uliveto 2	0	1	80	€ 0,64	€ 298,00	Da esproprio	Dec.Esp.n.28 del 24/11/2	Gestione SORICAL	☐	☑
T012114	SAN MARCO ARGENTANO	73	265	Uliveto 2	0	4	22	€ 1,50	€ 1 304,00	Da esproprio	Dec.Esp.n.28 del 24/11/2	Gestione SORICAL	☐	☑
T012115	SAN MARCO ARGENTANO	73	267	Uliveto 2	0	1	82	€ 0,65	€ 562,00	Da esproprio	Dec.Esp.n.28 del 24/11/2	Gestione SORICAL	☐	☑
188	**Totali per Comune**								**€ 70 532,00**					
T005547	SAN PIETRO IN GUARANO	20	01	Fabbr Rurale	0	4	60	€ 0,00	€ 0,00	Valore Catastale	D.M. 05/03/75	Gest. CALABRIA VERDE	☐	☑
T005548	SAN PIETRO IN GUARANO	20	02	Seminativo 3	27	4	50	€ 698,38	€ 91 333,00	Valore Catastale	D.M. 05/03/75	Gest. CALABRIA VERDE	☐	☑
T005549	SAN PIETRO IN GUARANO	20	03	Bosco Ceduo	1	41	50	€ 31,98	€ 4 182,00	Valore Catastale	D.M. 05/03/75	Gest. CALABRIA VERDE	☐	☑
T005550	SAN PIETRO IN GUARANO	20	04	Pascolo Cesp	67	19	10	€ 173,51	€ 22 692,00	Valore Catastale	D.M. 05/03/75	Gest. CALABRIA VERDE	☐	☑
T005551	SAN PIETRO IN GUARANO	20	05	Querceto 3	24	40	90	€ 283,64	€ 37 094,00	Valore Catastale	D.M. 05/03/75	Gest. CALABRIA VERDE	☐	☑
T005552	SAN PIETRO IN GUARANO	20	06	Semin Arb 4	27	22	10	€ 615,06	€ 80 438,00	Valore Catastale	D.M. 05/03/75	Gest. CALABRIA VERDE	☐	☑
T005553	SAN PIETRO IN GUARANO	20	07	Fabbr Rurale	0	3	10	€ 0,00	€ 0,00	Valore Catastale	D.M. 05/03/75	Gest. CALABRIA VERDE	☐	☑
T005554	SAN PIETRO IN GUARANO	20	09	Pascolo Cesp	17	17	44	€ 44,35	€ 5 800,00	Valore Catastale	D.M. 05/03/75	Gest. CALABRIA VERDE	☐	☑
T005555	SAN PIETRO IN GUARANO	20	10	Cast frutto 3	9	4	0	€ 116,73	€ 15 265,00	Valore Catastale	D.M. 05/03/75	Gest. CALABRIA VERDE	☐	☑
T005556	SAN PIETRO IN GUARANO	20	20	Semin Irrig 4	6	78	80	€ 197,20	€ 25 790,00	Valore Catastale	D.M. 05/03/75	Gest. CALABRIA VERDE	☐	☑
T005557	SAN PIETRO IN GUARANO	20	21	Semin Irrig 4	8	15	30	€ 236,85	€ 30 975,00	Valore Catastale	D.M. 05/03/75	Gest. CALABRIA VERDE	☐	☑
T005558	SAN PIETRO IN GUARANO	20	22	Seminativo 3	9	4	90	€ 233,68	€ 30 560,00	Valore Catastale	D.M. 05/03/75	Gest. CALABRIA VERDE	☐	☑
T005560	SAN PIETRO IN GUARANO	20	30	Bosco Ceduo	106	66	29	€ 826,30	€ 108 064,00	Valore Catastale	D.M. 05/03/75	Gest. CALABRIA VERDE	☐	☑
13	**Totali per Comune**								**€ 452 193,00**					
T011890	SAN SOSTI	08	255	Uliveto 1	0	25	4	€ 11,31	€ 1 471,00	Valore Catastale	Decreto Legge n.183		☐	☑
T011892	SAN SOSTI	08	420	Semin Arb 2	0	0	80	€ 0,21	€ 28,00	Valore Catastale	Decreto Legge n.183		☐	☑
T011893	SAN SOSTI	08	424	Seminativo 1	0	0	36	€ 0,14	€ 18,00	Valore Catastale	Decreto Legge n.183		☐	☑
T011667	SAN SOSTI	09	185	Pascolo Arb 1	0	1	50	€ 0,11	€ 15,00	Valore Catastale	EPPU	Dem.Reg. Ramo Acquedot	☐	☑
T011697	SAN SOSTI	09	187	Querceto 2	0	1	0	€ 0,23	€ 29,00	Valore Catastale	EPPU	Dem.Reg. Ramo Acquedot	☐	☑
T011668	SAN SOSTI	09	189	Cast frutto 1	0	1	10	€ 0,29	€ 37,00	Valore Catastale	EPPU	Dem.Reg. Ramo Acquedot	☐	☑
T012277	SAN SOSTI	09	255	Querceto 2	0	3	55	€ 0,80	€ 316,00	Da esproprio	Dec.Esp.n.31 del 12/10/2	Gestione SORICAL	☐	☑
T012278	SAN SOSTI	09	256	Querceto 2	0	2	15	€ 0,49	€ 191,00	Da esproprio	Dec.Esp.n.31 del 12/10/2	Gestione SORICAL	☐	☑
T012279	SAN SOSTI	09	257	Querceto 2	0	0	35	€ 0,08	€ 31,00	Da esproprio	Dec.Esp.n.31 del 12/10/2	Gestione SORICAL	☐	☑
T012280	SAN SOSTI	09	258	Querceto 2	0	0	5	€ 0,01	€ 4,00	Da esproprio	Dec.Esp.n.31 del 12/10/2	Gestione SORICAL	☐	☑

ID TERREN	Comune	Foglio	Part.la	Coltura	ha	a	ca	Reddito Dominicale	Valore 2016	Stima / Valore	Provenienza	Destinazione d'uso	Disp.	Indisp
T012281	SAN SOSTI	09	259	Cast frutto 1	0	2	60	€ 0,68	€ 281,00	Da esproprio	Dec.Esp.n.31 del 12/10/2	Gestione SORICAL	☐	☑
T012282	SAN SOSTI	09	260	Cast frutto 1	0	0	45	€ 0,11	€ 49,00	Da esproprio	Dec.Esp.n.31 del 12/10/2	Gestione SORICAL	☐	☑
T012283	SAN SOSTI	09	261	Cast frutto 1	0	0	5	€ 0,01	€ 5,00	Da esproprio	Dec.Esp.n.31 del 12/10/2	Gestione SORICAL	☐	☑
T012273	SAN SOSTI	10	129	Pascolo Arb 2	0	1	55	€ 0,09	€ 151,00	Da esproprio	Dec.Esp.n.31 del 12/10/2	Gestione SORICAL	☐	☑
T012274	SAN SOSTI	10	132	Pascolo 2	0	1	60	€ 0,05	€ 94,00	Da esproprio	Dec.Esp.n.31 del 12/10/2	Gestione SORICAL	☐	☑
T012275	SAN SOSTI	10	141	Semin Arb 3	0	6	65	€ 0,69	€ 878,00	Da esproprio	Dec.Esp.n.31 del 12/10/2	Gestione SORICAL	☐	☑
T012276	SAN SOSTI	10	149	Pascolo 2	0	2	10	€ 0,06	€ 343,00	Da esproprio	Dec.Esp.n.31 del 12/10/2	Gestione SORICAL	☐	☑
T011944	SAN SOSTI	16	320	Seminativo 2	0	1	10	€ 0,21	€ 28,00	Valore Catastale	Decreto Legge n.183		☐	☑
T011945	SAN SOSTI	16	323	Semin Arb 2	0	1	60	€ 0,41	€ 54,00	Valore Catastale	Decreto Legge n.183		☐	☑
T011891	SAN SOSTI	17	709	Vigneto 1	0	0	10	€ 0,05	€ 6,00	Valore Catastale	Decreto Legge n.183		☐	☑
T011903	SAN SOSTI	17	814	Uliveto 2	0	0	7	€ 0,01	€ 2,00	Valore Catastale	Decreto Legge n.183		☐	☑
T011902	SAN SOSTI	17	814	Uliveto 2	0	0	7	€ 0,01	€ 2,00	Valore Catastale	Decreto Legge n.183		☐	☑
T011894	SAN SOSTI	17	817	Vigneto 1	0	0	4	€ 0,01	€ 2,00	Valore Catastale	Decreto Legge n.183		☐	☑
T011895	SAN SOSTI	17	821	Semin Arb 1	0	4	92	€ 2,23	€ 289,00	Valore Catastale	Decreto Legge n.183		☐	☑
T011896	SAN SOSTI	17	824	Semin Arb 1	0	0	48	€ 0,21	€ 28,00	Valore Catastale	Decreto Legge n.183		☐	☑
T011897	SAN SOSTI	17	827	Semin Arb 1	0	0	65	€ 0,29	€ 37,00	Valore Catastale	Decreto Legge n.183		☐	☑
T011898	SAN SOSTI	17	830	Semin Arb 1	0	0	17	€ 0,08	€ 10,00	Valore Catastale	Decreto Legge n.183		☐	☑
T011899	SAN SOSTI	17	833	Semin Arb 1	0	0	25	€ 0,11	€ 15,00	Valore Catastale	Decreto Legge n.183		☐	☑
T011900	SAN SOSTI	17	836	Semin Arb 1	0	0	11	€ 0,05	€ 6,00	Valore Catastale	Decreto Legge n.183		☐	☑
T011901	SAN SOSTI	17	838	Semin Arb 1	0	1	25	€ 0,56	€ 73,00	Valore Catastale	Decreto Legge n.183		☐	☑
T011669	SAN SOSTI	18	344	Pascolo Arb 1	0	1	50	€ 0,11	€ 15,00	Valore Catastale	EPPU	Dem.Reg. Ramo Acquedot	☐	☑
T011670	SAN SOSTI	18	346	Semin Arb 2	0	1	30	€ 0,34	€ 44,00	Valore Catastale	EPPU	Dem.Reg. Ramo Acquedot	☐	☑
T011671	SAN SOSTI	18	348	Pascolo Arb 2	0	3	30	€ 0,19	€ 24,00	Valore Catastale	EPPU	Dem.Reg. Ramo Acquedot	☐	☑
T011672	SAN SOSTI	18	350	Pascolo 1	0	2	50	€ 0,13	€ 16,00	Valore Catastale	EPPU	Dem.Reg. Ramo Acquedot	☐	☑
T011673	SAN SOSTI	18	353	Pascolo Cesp	0	0	90	€ 0,08	€ 10,00	Valore Catastale	EPPU	Dem.Reg. Ramo Acquedot	☐	☑
T011674	SAN SOSTI	18	354	Pascolo Cesp	0	1	90	€ 0,15	€ 20,00	Valore Catastale	EPPU	Dem.Reg. Ramo Acquedot	☐	☑
T011696	SAN SOSTI	18	356	Semin Arb 2	0	1	30	€ 0,34	€ 44,00	Valore Catastale	EPPU	Dem.Reg. Ramo Acquedot	☐	☑
T011675	SAN SOSTI	18	358	Pascolo Cesp	0	0	80	€ 0,06	€ 8,00	Valore Catastale	EPPU	Dem.Reg. Ramo Acquedot	☐	☑
T011676	SAN SOSTI	18	359	Seminativo 2	0	0	10	€ 0,03	€ 3,00	Valore Catastale	EPPU	Dem.Reg. Ramo Acquedot	☐	☑
T011677	SAN SOSTI	18	362	Pascolo 2	0	0	70	€ 0,03	€ 3,00	Valore Catastale	EPPU	Dem.Reg. Ramo Acquedot	☐	☑
T011678	SAN SOSTI	18	364	Pascolo 2	0	2	20	€ 0,08	€ 10,00	Valore Catastale	EPPU	Dem.Reg. Ramo Acquedot	☐	☑
T011679	SAN SOSTI	18	365	Seminativo 2	0	0	80	€ 0,15	€ 20,00	Valore Catastale	EPPU	Dem.Reg. Ramo Acquedot	☐	☑
T011680	SAN SOSTI	18	367	Pascolo Cesp	0	0	50	€ 0,04	€ 5,00	Valore Catastale	EPPU	Dem.Reg. Ramo Acquedot	☐	☑

ID TERREN	Comune	Foglio	Part.la	Coltura	ha	a	ca	Reddito Dominicale	Valore 2016	Stima / Valore	Provenienza	Destinazione d'uso	Disp.	Indisp
T011699	SAN SOSTI	18	372	Semin Arb 2	0	1	60	€ 0,41	€ 54,00	Valore Catastale	EPPU	Dem.Reg. Ramo Acquedot	☐	☑
T011698	SAN SOSTI	18	374	Semin Arb 2	0	1	80	€ 0,46	€ 60,00	Valore Catastale	EPPU	Dem.Reg. Ramo Acquedot	☐	☑
T011690	SAN SOSTI	18	466	Semin Arb 2	0	0	35	€ 0,09	€ 11,00	Valore Catastale	EPPU	Dem.Reg. Ramo Acquedot	☐	☑
T011691	SAN SOSTI	18	467	Semin Arb 2	0	0	40	€ 0,10	€ 13,00	Valore Catastale	EPPU	Dem.Reg. Ramo Acquedot	☐	☑
T011692	SAN SOSTI	18	468	Semin Arb 2	0	0	35	€ 0,09	€ 11,00	Valore Catastale	EPPU	Dem.Reg. Ramo Acquedot	☐	☑
T011693	SAN SOSTI	18	469	Semin Arb 2	0	0	30	€ 0,08	€ 10,00	Valore Catastale	EPPU	Dem.Reg. Ramo Acquedot	☐	☑
T011694	SAN SOSTI	18	470	Semin Arb 2	0	0	30	€ 0,08	€ 10,00	Valore Catastale	EPPU	Dem.Reg. Ramo Acquedot	☐	☑
T011695	SAN SOSTI	18	471	Semin Arb 2	0	0	40	€ 0,10	€ 13,00	Valore Catastale	EPPU	Dem.Reg. Ramo Acquedot	☐	☑
T011681	SAN SOSTI	19	196	Cast frutto 2	0	0	60	€ 0,14	€ 18,00	Valore Catastale	EPPU	Dem.Reg. Ramo Acquedot	☐	☑
T012270	SAN SOSTI	19	211	Cast frutto 2	0	0	95	€ 0,21	€ 52,00	Da esproprio	Dec.Esp.n.31 del 12/10/2	Gestione SORICAL	☐	☑
T012271	SAN SOSTI	19	212	Cast frutto 2	0	0	40	€ 0,09	€ 51,00	Da esproprio	Dec.Esp.n.31 del 12/10/2	Gestione SORICAL	☐	☑
T012272	SAN SOSTI	19	213	Cast frutto 2	0	1	70	€ 0,64	€ 220,00	Da esproprio	Dec.Esp.n.31 del 12/10/2	Gestione SORICAL	☐	☑
T011946	SAN SOSTI	24	298	Semin Irrig Ar	0	1	75	€ 0,68	€ 88,00	Valore Catastale	Decreto Legge n.183		☐	☑
T011943	SAN SOSTI	24	301	Semin Irrig Ar	0	0	60	€ 0,24	€ 31,00	Valore Catastale	Decreto Legge n.183		☐	☑
T011947	SAN SOSTI	24	304	Semin Irrig Ar	0	0	75	€ 0,29	€ 37,00	Valore Catastale	Decreto Legge n.183		☐	☑
T011948	SAN SOSTI	24	307	Semin Irrig Ar	0	0	85	€ 0,33	€ 42,00	Valore Catastale	Decreto Legge n.183		☐	☑
T011949	SAN SOSTI	24	310	Semin Irrig Ar	0	0	75	€ 0,29	€ 37,00	Valore Catastale	Decreto Legge n.183		☐	☑
T011950	SAN SOSTI	24	313	Semin Irrig Ar	0	1	20	€ 0,46	€ 60,00	Valore Catastale	Decreto Legge n.183		☐	☑
T011951	SAN SOSTI	24	316	Semin Irrig Ar	0	0	65	€ 0,25	€ 32,00	Valore Catastale	Decreto Legge n.183		☐	☑
T011952	SAN SOSTI	24	319	Semin Irrig Ar	0	0	10	€ 0,04	€ 5,00	Valore Catastale	Decreto Legge n.183		☐	☑
T011953	SAN SOSTI	24	321	Semin Irrig Ar	0	0	60	€ 0,24	€ 31,00	Valore Catastale	Decreto Legge n.183		☐	☑
T011954	SAN SOSTI	24	324	Semin Irrig Ar	0	1	40	€ 0,54	€ 70,00	Valore Catastale	Decreto Legge n.183		☐	☑
T011955	SAN SOSTI	24	327	Semin Irrig Ar	0	2	5	€ 0,80	€ 104,00	Valore Catastale	Decreto Legge n.183		☐	☑
T011956	SAN SOSTI	24	330	Semin Irrig Ar	0	0	60	€ 0,24	€ 31,00	Valore Catastale	Decreto Legge n.183		☐	☑
T011957	SAN SOSTI	24	333	Semin Arb 3	0	7	0	€ 0,73	€ 94,00	Valore Catastale	Decreto Legge n.183		☐	☑
T011958	SAN SOSTI	24	335	Semin Arb 3	0	12	80	€ 1,33	€ 172,00	Valore Catastale	Decreto Legge n.183		☐	☑
T011927	SAN SOSTI	25	532	Semin Irrig Ar	0	1	0	€ 0,65	€ 84,00	Valore Catastale	Decreto Legge n.183		☐	☑
T011928	SAN SOSTI	25	535	Semin Irrig Ar	0	1	40	€ 0,54	€ 70,00	Valore Catastale	Decreto Legge n.183		☐	☑
T011929	SAN SOSTI	25	538	Semin Irrig Ar	0	0	45	€ 0,18	€ 23,00	Valore Catastale	Decreto Legge n.183		☐	☑
T011930	SAN SOSTI	25	541	Semin Irrig Ar	0	0	95	€ 0,36	€ 47,00	Valore Catastale	Decreto Legge n.183		☐	☑
T011931	SAN SOSTI	25	544	Semin Irrig Ar	0	2	50	€ 0,96	€ 125,00	Valore Catastale	Decreto Legge n.183		☐	☑
T011932	SAN SOSTI	25	547	Semin Irrig Ar	0	0	65	€ 0,25	€ 32,00	Valore Catastale	Decreto Legge n.183		☐	☑
T011933	SAN SOSTI	25	550	Semin Irrig Ar	0	0	70	€ 0,28	€ 36,00	Valore Catastale	Decreto Legge n.183		☐	☑

ID TERREN	Comune	Foglio	Part.la	Coltura	ha	a	ca	Reddito Dominicale	Valore 2016	Stima / Valore	Provenienza	Destinazione d'uso	Disp.	Indisp
T011934	SAN SOSTI	25	553	Seminativo 2	0	0	32	€ 0,06	€ 8,00	Valore Catastale	Decreto Legge n.183		☐	☑
T011935	SAN SOSTI	25	556	Seminativo 2	0	0	38	€ 0,08	€ 10,00	Valore Catastale	Decreto Legge n.183		☐	☑
T011936	SAN SOSTI	25	559	Seminativo 2	0	0	60	€ 0,11	€ 15,00	Valore Catastale	Decreto Legge n.183		☐	☑
T011937	SAN SOSTI	25	562	Seminativo 2	0	1	10	€ 0,21	€ 28,00	Valore Catastale	Decreto Legge n.183		☐	☑
T011938	SAN SOSTI	25	565	Seminativo 2	0	1	30	€ 0,25	€ 32,00	Valore Catastale	Decreto Legge n.183		☐	☑
T011939	SAN SOSTI	25	569	Semin Irrig Ar	0	3	30	€ 1,28	€ 166,00	Valore Catastale	Decreto Legge n.183		☐	☑
T011940	SAN SOSTI	25	572	Semin Irrig Ar	0	1	0	€ 0,26	€ 34,00	Valore Catastale	Decreto Legge n.183		☐	☑
T011941	SAN SOSTI	25	575	Semin Irrig Ar	0	3	90	€ 1,01	€ 132,00	Valore Catastale	Decreto Legge n.183		☐	☑
T011942	SAN SOSTI	25	579	Semin Arb 2	0	1	30	€ 0,34	€ 44,00	Valore Catastale	Decreto Legge n.183		☐	☑
T011961	SAN SOSTI	25	584	Semin Irrig Ar	0	1	45	€ 0,56	€ 73,00	Valore Catastale	Decreto Legge n.183		☐	☑
T011962	SAN SOSTI	25	586	Seminativo 2	0	0	6	€ 0,01	€ 2,00	Valore Catastale	Decreto Legge n.183		☐	☑
T011904	SAN SOSTI	26	527	Orto Irrig	0	0	17	€ 0,33	€ 42,00	Valore Catastale	Decreto Legge n.183		☐	☑
T011905	SAN SOSTI	26	529	Orto Irrig	0	0	36	€ 0,70	€ 91,00	Valore Catastale	Decreto Legge n.183		☐	☑
T011906	SAN SOSTI	26	532	Orto Irrig	0	0	77	€ 1,49	€ 193,00	Valore Catastale	Decreto Legge n.183		☐	☑
T011907	SAN SOSTI	26	535	Orto Irrig	0	0	3	€ 0,06	€ 8,00	Valore Catastale	Decreto Legge n.183		☐	☑
T011908	SAN SOSTI	26	537	Orto Irrig	0	0	82	€ 1,59	€ 206,00	Valore Catastale	Decreto Legge n.183		☐	☑
T011909	SAN SOSTI	26	540	Orto Irrig	0	2	0	€ 3,88	€ 504,00	Valore Catastale	Decreto Legge n.183		☐	☑
T011910	SAN SOSTI	26	541	Orto Irrig	0	1	63	€ 3,16	€ 411,00	Valore Catastale	Decreto Legge n.183		☐	☑
T011911	SAN SOSTI	26	543	Semin Irrig 2	0	0	90	€ 0,38	€ 49,00	Valore Catastale	Decreto Legge n.183		☐	☑
T011912	SAN SOSTI	26	546	Semin Irrig Ar	0	1	90	€ 0,74	€ 96,00	Valore Catastale	Decreto Legge n.183		☐	☑
T011913	SAN SOSTI	26	549	Semin Irrig Ar	0	1	30	€ 0,50	€ 65,00	Valore Catastale	Decreto Legge n.183		☐	☑
T011914	SAN SOSTI	26	552	Semin Irrig Ar	0	0	25	€ 0,10	€ 13,00	Valore Catastale	Decreto Legge n.183		☐	☑
T011915	SAN SOSTI	26	554	Semin Irrig Ar	0	0	60	€ 0,24	€ 31,00	Valore Catastale	Decreto Legge n.183		☐	☑
T011916	SAN SOSTI	26	557	Semin Irrig 2	0	3	0	€ 1,26	€ 164,00	Valore Catastale	Decreto Legge n.183		☐	☑
T011917	SAN SOSTI	26	561	Semin Irrig Ar	0	0	5	€ 0,04	€ 5,00	Valore Catastale	Decreto Legge n.183		☐	☑
T011918	SAN SOSTI	26	563	Seminativo 2	0	2	30	€ 0,45	€ 58,00	Valore Catastale	Decreto Legge n.183		☐	☑
T011919	SAN SOSTI	26	565	Seminativo 2	0	2	30	€ 0,45	€ 58,00	Valore Catastale	Decreto Legge n.183		☐	☑
T011920	SAN SOSTI	26	568	Vigneto 1	0	1	0	€ 0,45	€ 58,00	Valore Catastale	Decreto Legge n.183		☐	☑
T011921	SAN SOSTI	26	570	Seminativo 2	0	4	70	€ 0,91	€ 119,00	Valore Catastale	Decreto Legge n.183		☐	☑
T011922	SAN SOSTI	26	573	Semin Arb 2	0	3	20	€ 0,83	€ 107,00	Valore Catastale	Decreto Legge n.183		☐	☑
T011923	SAN SOSTI	26	576	Uliveto 2	0	1	40	€ 0,36	€ 47,00	Valore Catastale	Decreto Legge n.183		☐	☑
T011924	SAN SOSTI	26	579	Semin Arb 2	0	0	30	€ 0,08	€ 10,00	Valore Catastale	Decreto Legge n.183		☐	☑
T011925	SAN SOSTI	26	584	Semin Irrig Ar	0	1	40	€ 0,54	€ 70,00	Valore Catastale	Decreto Legge n.183		☐	☑

ID TERREN	Comune	Foglio	Part.la	Coltura	ha	a	ca	Reddito Dominicale	Valore 2016	Stima / Valore	Provenienza	Destinazione d'uso	Disp.	Indisp
T011926	SAN SOSTI	26	587	Semin Irrig Ar	0	5	50	€ 2,13	€ 276,00	Valore Catastale	Decreto Legge n.183		☐	☑
T011959	SAN SOSTI	26	590	Semin Irrig Ar	0	1	80	€ 0,70	€ 91,00	Valore Catastale	Decreto Legge n.183		☐	☑
T011960	SAN SOSTI	26	592	Semin Irrig Ar	0	0	10	€ 0,04	€ 5,00	Valore Catastale	Decreto Legge n.183		☐	☑
T011963	SAN SOSTI	26	594	Orto Irrig	0	0	80	€ 1,55	€ 202,00	Valore Catastale	Decreto Legge n.183		☐	☑
T011964	SAN SOSTI	26	596	Orto Irrig	0	0	8	€ 0,15	€ 20,00	Valore Catastale	Decreto Legge n.183		☐	☑
T011965	SAN SOSTI	26	598	Orto Irrig	0	0	20	€ 0,39	€ 50,00	Valore Catastale	Decreto Legge n.183		☐	☑
T011706	SAN SOSTI	27	250	Semin Arb 1	0	0	50	€ 0,23	€ 29,00	Valore Catastale	EPPU	Dem.Reg. Ramo Acquedot	☐	☑
T011718	SAN SOSTI	27	251	Semin Arb 1	0	2	20	€ 1,00	€ 130,00	Valore Catastale	EPPU	Dem.Reg. Ramo Acquedot	☐	☑
T011682	SAN SOSTI	27	252	Semin Arb 1	0	0	10	€ 0,05	€ 6,00	Valore Catastale	EPPU	Dem.Reg. Ramo Acquedot	☐	☑
T011683	SAN SOSTI	27	253	Semin Irrig Ar	0	0	20	€ 0,13	€ 16,00	Valore Catastale	EPPU	Dem.Reg. Ramo Acquedot	☐	☑
T011717	SAN SOSTI	27	255	Semin Irrig Ar	0	1	40	€ 0,90	€ 117,00	Valore Catastale	EPPU	Dem.Reg. Ramo Acquedot	☐	☑
T011707	SAN SOSTI	27	256	Semin Irrig Ar	0	0	20	€ 0,13	€ 16,00	Valore Catastale	EPPU	Dem.Reg. Ramo Acquedot	☐	☑
T011708	SAN SOSTI	27	257	Semin Irrig Ar	0	0	40	€ 0,26	€ 34,00	Valore Catastale	EPPU	Dem.Reg. Ramo Acquedot	☐	☑
T011709	SAN SOSTI	27	258	Semin Irrig Ar	0	0	40	€ 0,26	€ 34,00	Valore Catastale	EPPU	Dem.Reg. Ramo Acquedot	☐	☑
T011710	SAN SOSTI	27	259	Semin Irrig Ar	0	0	40	€ 0,26	€ 34,00	Valore Catastale	EPPU	Dem.Reg. Ramo Acquedot	☐	☑
T011684	SAN SOSTI	27	260	Semin Irrig Ar	0	6	40	€ 4,14	€ 538,00	Valore Catastale	EPPU	Dem.Reg. Ramo Acquedot	☐	☑
T011711	SAN SOSTI	27	263	Semin Irrig Ar	0	0	70	€ 0,45	€ 58,00	Valore Catastale	EPPU	Dem.Reg. Ramo Acquedot	☐	☑
T011721	SAN SOSTI	27	264	Semin Irrig Ar	0	0	30	€ 0,19	€ 24,00	Valore Catastale	EPPU	Dem.Reg. Ramo Acquedot	☐	☑
T011712	SAN SOSTI	27	266	Semin Irrig Ar	0	0	30	€ 0,19	€ 24,00	Valore Catastale	EPPU	Dem.Reg. Ramo Acquedot	☐	☑
T011713	SAN SOSTI	27	268	Semin Irrig Ar	0	0	40	€ 0,26	€ 34,00	Valore Catastale	EPPU	Dem.Reg. Ramo Acquedot	☐	☑
T011714	SAN SOSTI	27	272	Semin Irrig Ar	0	1	40	€ 0,54	€ 70,00	Valore Catastale	EPPU	Dem.Reg. Ramo Acquedot	☐	☑
T011719	SAN SOSTI	27	274	Semin Irrig Ar	0	1	50	€ 0,96	€ 125,00	Valore Catastale	EPPU	Dem.Reg. Ramo Acquedot	☐	☑
T011715	SAN SOSTI	27	276	Semin Irrig Ar	0	0	70	€ 0,45	€ 58,00	Valore Catastale	EPPU	Dem.Reg. Ramo Acquedot	☐	☑
T011720	SAN SOSTI	27	278	Bosco Ceduo	0	0	70	€ 0,05	€ 6,00	Valore Catastale	EPPU	Dem.Reg. Ramo Acquedot	☐	☑
T011685	SAN SOSTI	27	280	Semin Irrig 2	0	0	30	€ 0,13	€ 16,00	Valore Catastale	EPPU	Dem.Reg. Ramo Acquedot	☐	☑
T011686	SAN SOSTI	27	281	Bosco Ceduo	0	0	80	€ 0,05	€ 6,00	Valore Catastale	EPPU	Dem.Reg. Ramo Acquedot	☐	☑
T011722	SAN SOSTI	27	349	Semin Irrig Ar	0	0	12	€ 0,05	€ 6,00	Valore Catastale	EPPU	Dem.Reg. Ramo Acquedot	☐	☑
T011723	SAN SOSTI	27	350	Semin Irrig Ar	0	0	58	€ 0,23	€ 29,00	Valore Catastale	EPPU	Dem.Reg. Ramo Acquedot	☐	☑
T011716	SAN SOSTI	27	384	Semin Arb 1	0	0	40	€ 0,18	€ 23,00	Valore Catastale	EPPU	Dem.Reg. Ramo Acquedot	☐	☑
T011687	SAN SOSTI	28	215	Semin Arb 1	0	0	30	€ 0,14	€ 18,00	Valore Catastale	EPPU	Dem.Reg. Ramo Acquedot	☐	☑
T011704	SAN SOSTI	28	217	Semin Arb 1	0	0	50	€ 0,23	€ 29,00	Valore Catastale	EPPU	Dem.Reg. Ramo Acquedot	☐	☑
T011703	SAN SOSTI	28	219	Semin Arb 1	0	1	70	€ 0,76	€ 99,00	Valore Catastale	EPPU	Dem.Reg. Ramo Acquedot	☐	☑
T011702	SAN SOSTI	28	221	Seminativo 1	0	0	50	€ 0,19	€ 24,00	Valore Catastale	EPPU	Dem.Reg. Ramo Acquedot	☐	☑

ID TERREN	Comune	Foglio	Part.la	Coltura	ha	a	ca	Reddito Dominicale	Valore 2016	Stima / Valore	Provenienza	Destinazione d'uso	Disp.	Indisp
T011701	SAN SOSTI	28	223	Seminativo 1	0	0	50	€ 0,19	€ 24,00	Valore Catastale	EPPU	Dem.Reg. Ramo Acquedot	☐	☑
T011700	SAN SOSTI	28	224	Seminativo 1	0	0	10	€ 0,04	€ 5,00	Valore Catastale	EPPU	Dem.Reg. Ramo Acquedot	☐	☑
T011688	SAN SOSTI	28	226	Semin Arb 1	0	0	50	€ 0,23	€ 29,00	Valore Catastale	EPPU	Dem.Reg. Ramo Acquedot	☐	☑
T011689	SAN SOSTI	28	228	Seminativo 1	0	1	10	€ 0,43	€ 55,00	Valore Catastale	EPPU	Dem.Reg. Ramo Acquedot	☐	☑
T011705	SAN SOSTI	28	230	Vigneto 1	0	1	10	€ 0,50	€ 65,00	Valore Catastale	EPPU	Dem.Reg. Ramo Acquedot	☐	☑
147	**Totali per Comune**								**€ 11 863,00**					
T011526	SAN VINCENZO LA COSTA	07	376	Cast frutto 1	0	1	7	€ 0,28	€ 36,00	Valore Catastale	EPPU	Dem.Reg. Ramo Acquedot	☐	☑
T011527	SAN VINCENZO LA COSTA	07	378	Cast frutto 1	0	0	55	€ 0,14	€ 18,00	Valore Catastale	EPPU	Dem.Reg. Ramo Acquedot	☐	☑
T011528	SAN VINCENZO LA COSTA	07	381	Cast frutto 2	0	0	69	€ 0,14	€ 18,00	Valore Catastale	EPPU	Dem.Reg. Ramo Acquedot	☐	☑
T011529	SAN VINCENZO LA COSTA	07	384	Cast frutto 2	0	0	98	€ 0,19	€ 24,00	Valore Catastale	EPPU	Dem.Reg. Ramo Acquedot	☐	☑
T011530	SAN VINCENZO LA COSTA	07	387	Uliveto 2	0	6	3	€ 1,16	€ 151,00	Valore Catastale	EPPU	Dem.Reg. Ramo Acquedot	☐	☑
T011531	SAN VINCENZO LA COSTA	08	288	Semin Arb 2	0	3	89	€ 1,64	€ 213,00	Valore Catastale	EPPU	Dem.Reg. Ramo Acquedot	☐	☑
T011532	SAN VINCENZO LA COSTA	08	291	Uliveto 2	0	2	20	€ 0,78	€ 101,00	Valore Catastale	EPPU	Dem.Reg. Ramo Acquedot	☐	☑
T011533	SAN VINCENZO LA COSTA	08	294	Pascolo Cesp	0	0	53	€ 0,03	€ 3,00	Valore Catastale	EPPU	Dem.Reg. Ramo Acquedot	☐	☑
T011534	SAN VINCENZO LA COSTA	08	297	Uliveto 2	0	6	15	€ 2,19	€ 284,00	Valore Catastale	EPPU	Dem.Reg. Ramo Acquedot	☐	☑
T011535	SAN VINCENZO LA COSTA	08	300	Semin Arb 2	0	3	5	€ 1,28	€ 166,00	Valore Catastale	EPPU	Dem.Reg. Ramo Acquedot	☐	☑
T011536	SAN VINCENZO LA COSTA	08	303	Semin Arb 2	0	4	19	€ 1,76	€ 229,00	Valore Catastale	EPPU	Dem.Reg. Ramo Acquedot	☐	☑
T011537	SAN VINCENZO LA COSTA	08	306	Seminativo 1	0	2	80	€ 1,26	€ 164,00	Valore Catastale	EPPU	Dem.Reg. Ramo Acquedot	☐	☑
T011538	SAN VINCENZO LA COSTA	08	309	Seminativo 1	0	1	66	€ 0,75	€ 98,00	Valore Catastale	EPPU	Dem.Reg. Ramo Acquedot	☐	☑
T011540	SAN VINCENZO LA COSTA	08	311	Uliveto 2	0	1	65	€ 0,59	€ 76,00	Valore Catastale	EPPU	Dem.Reg. Ramo Acquedot	☐	☑
T011539	SAN VINCENZO LA COSTA	08	311	Seminativo 1	0	0	36	€ 0,16	€ 21,00	Valore Catastale	EPPU	Dem.Reg. Ramo Acquedot	☐	☑
T011541	SAN VINCENZO LA COSTA	16	828	Semin Arb 2	0	4	10	€ 1,73	€ 224,00	Valore Catastale	EPPU	Dem.Reg. Ramo Acquedot	☐	☑
T011542	SAN VINCENZO LA COSTA	16	831	Semin Arb 3	0	1	65	€ 0,54	€ 70,00	Valore Catastale	EPPU	Dem.Reg. Ramo Acquedot	☐	☑
T011543	SAN VINCENZO LA COSTA	16	834	Bosco Ceduo	0	1	38	€ 0,04	€ 5,00	Valore Catastale	EPPU	Dem.Reg. Ramo Acquedot	☐	☑
T011548	SAN VINCENZO LA COSTA	16	837	Semin Arb 2	0	1	3	€ 0,44	€ 57,00	Valore Catastale	EPPU	Dem.Reg. Ramo Acquedot	☐	☑
T011544	SAN VINCENZO LA COSTA	16	840	Semin Arb 3	0	0	5	€ 0,01	€ 2,00	Valore Catastale	EPPU	Dem.Reg. Ramo Acquedot	☐	☑
T011545	SAN VINCENZO LA COSTA	16	841	Semin Arb 3	0	0	9	€ 0,03	€ 3,00	Valore Catastale	EPPU	Dem.Reg. Ramo Acquedot	☐	☑
T011546	SAN VINCENZO LA COSTA	16	844	Semin Arb 1	0	0	43	€ 0,26	€ 34,00	Valore Catastale	EPPU	Dem.Reg. Ramo Acquedot	☐	☑
T011549	SAN VINCENZO LA COSTA	16	847	Uliveto 2	0	3	67	€ 1,30	€ 169,00	Valore Catastale	EPPU	Dem.Reg. Ramo Acquedot	☐	☑
T011547	SAN VINCENZO LA COSTA	16	850	Seminativo 1	0	2	5	€ 0,93	€ 120,00	Valore Catastale	EPPU	Dem.Reg. Ramo Acquedot	☐	☑
T011550	SAN VINCENZO LA COSTA	16	853	Uliveto 2	0	7	2	€ 2,49	€ 323,00	Valore Catastale	EPPU	Dem.Reg. Ramo Acquedot	☐	☑
T011551	SAN VINCENZO LA COSTA	17	269	Seminativo 3	0	7	75	€ 1,25	€ 162,00	Valore Catastale	EPPU	Dem.Reg. Ramo Acquedot	☐	☑
26	**Totali per Comune**								**€ 2 771,00**					

ID TERREN	Comune	Foglio	Part.la	Coltura	ha	a	ca	Reddito Dominicale	Valore 2016	Stima / Valore	Provenienza	Destinazione d'uso	Disp.	Indisp
T012186	SANTA CATERINA ALBANESE	04	102	Pascolo Cesp	0	0	90	€ 0,05	€ 67,00	Da esproprio	Dec.Esp.n.28 del 24/11/2	Gestione SORICAL	☐	☑
T012037	SANTA CATERINA ALBANESE	04	105	Uliveto 3	0	3	20	€ 0,53	€ 320,00	Da esproprio	Dec.Esp.n.26 del 06/10/2	Gestione SORICAL	☐	☑
T012187	SANTA CATERINA ALBANESE	04	108	Semin Arb 2	0	0	60	€ 0,25	€ 116,00	Da esproprio	Dec.Esp.n.28 del 24/11/2	Gestione SORICAL	☐	☑
T012038	SANTA CATERINA ALBANESE	04	111	Uliveto 3	0	3	20	€ 0,53	€ 320,00	Da esproprio	Dec.Esp.n.26 del 06/10/2	Gestione SORICAL	☐	☑
T012039	SANTA CATERINA ALBANESE	04	114	Bosco Ceduo	0	0	60	€ 0,03	€ 52,00	Da esproprio	Dec.Esp.n.26 del 06/10/2	Gestione SORICAL	☐	☑
T012040	SANTA CATERINA ALBANESE	04	116	Bosco Ceduo	0	1	0	€ 0,05	€ 87,00	Da esproprio	Dec.Esp.n.26 del 06/10/2	Gestione SORICAL	☐	☑
T012034	SANTA CATERINA ALBANESE	04	87	Seminativo 2	0	0	30	€ 0,10	€ 42,00	Da esproprio	Dec.Esp.n.26 del 06/10/2	Gestione SORICAL	☐	☑
T012035	SANTA CATERINA ALBANESE	04	88	Seminativo 2	0	3	69	€ 1,19	€ 517,00	Da esproprio	Dec.Esp.n.26 del 06/10/2	Gestione SORICAL	☐	☑
T012036	SANTA CATERINA ALBANESE	04	90	Seminativo 2	0	3	9	€ 1,00	€ 433,00	Da esproprio	Dec.Esp.n.26 del 06/10/2	Gestione SORICAL	☐	☑
T012188	SANTA CATERINA ALBANESE	04	93	Uliveto 3	0	5	20	€ 0,84	€ 892,00	Da esproprio	Dec.Esp.n.28 del 24/11/2	Gestione SORICAL	☐	☑
T012189	SANTA CATERINA ALBANESE	04	96	Vigneto	0	1	70	€ 2,14	€ 503,00	Da esproprio	Dec.Esp.n.28 del 24/11/2	Gestione SORICAL	☐	☑
T012185	SANTA CATERINA ALBANESE	04	99	Uliveto 3	0	2	5	€ 0,33	€ 352,00	Da esproprio	Dec.Esp.n.28 del 24/11/2	Gestione SORICAL	☐	☑
T012174	SANTA CATERINA ALBANESE	06	494	Semin Arb 3	0	2	50	€ 0,81	€ 396,00	Da esproprio	Dec.Esp.n.28 del 24/11/2	Gestione SORICAL	☐	☑
T012175	SANTA CATERINA ALBANESE	06	496	Semin Arb 3	0	1	90	€ 0,61	€ 301,00	Da esproprio	Dec.Esp.n.28 del 24/11/2	Gestione SORICAL	☐	☑
T012176	SANTA CATERINA ALBANESE	06	499	Vigneto 2	0	2	16	€ 1,33	€ 222,00	Da esproprio	Dec.Esp.n.28 del 24/11/2	Gestione SORICAL	☐	☑
T012184	SANTA CATERINA ALBANESE	06	502	Uliveto 1	0	2	68	€ 1,48	€ 192,00	Da esproprio	Dec.Esp.n.28 del 24/11/2	Gestione SORICAL	☐	☑
T012178	SANTA CATERINA ALBANESE	06	508	Vigneto 1	0	0	88	€ 0,49	€ 260,00	Da esproprio	Dec.Esp.n.28 del 24/11/2	Gestione SORICAL	☐	☑
T012180	SANTA CATERINA ALBANESE	06	511	Uliveto 1	0	1	0	€ 0,55	€ 296,00	Da esproprio	Dec.Esp.n.28 del 24/11/2	Gestione SORICAL	☐	☑
T012179	SANTA CATERINA ALBANESE	06	514	Uliveto 1	0	0	52	€ 0,29	€ 15,00	Da esproprio	Dec.Esp.n.28 del 24/11/2	Gestione SORICAL	☐	☑
T012182	SANTA CATERINA ALBANESE	06	516	Semin Arb 3	0	0	60	€ 0,19	€ 24,00	Da esproprio	Dec.Esp.n.28 del 24/11/2	Gestione SORICAL	☐	☑
T012183	SANTA CATERINA ALBANESE	06	518	Semin Arb 1	0	5	60	€ 2,53	€ 328,00	Da esproprio	Dec.Esp.n.28 del 24/11/2	Gestione SORICAL	☐	☑
T012181	SANTA CATERINA ALBANESE	06	522	Uliveto 1	0	0	2	€ 0,01	€ 6,00	Da esproprio	Dec.Esp.n.28 del 24/11/2	Gestione SORICAL	☐	☑
T012177	SANTA CATERINA ALBANESE	06	524	Pascolo Cesp	0	2	38	€ 0,05	€ 177,00	Da esproprio	Dec.Esp.n.28 del 24/11/2	Gestione SORICAL	☐	☑
T012031	SANTA CATERINA ALBANESE	06	527	Uliveto 1	0	2	16	€ 1,19	€ 261,00	Da esproprio	Dec.Esp.n.26 del 06/10/2	Gestione SORICAL	☐	☑
T012032	SANTA CATERINA ALBANESE	06	530	Uliveto 1	0	1	60	€ 0,88	€ 194,00	Da esproprio	Dec.Esp.n.26 del 06/10/2	Gestione SORICAL	☐	☑
T012033	SANTA CATERINA ALBANESE	06	533	Uliveto 1	0	2	0	€ 1,10	€ 242,00	Da esproprio	Dec.Esp.n.26 del 06/10/2	Gestione SORICAL	☐	☑
T012167	SANTA CATERINA ALBANESE	08	151	Uliveto 1	0	1	71	€ 0,94	€ 293,00	Da esproprio	Dec.Esp.n.28 del 24/11/2	Gestione SORICAL	☐	☑
T012168	SANTA CATERINA ALBANESE	08	155	Vigneto	0	0	65	€ 0,94	€ 111,00	Da esproprio	Dec.Esp.n.28 del 24/11/2	Gestione SORICAL	☐	☑
T012169	SANTA CATERINA ALBANESE	08	158	Vigneto 2	0	0	95	€ 0,59	€ 150,00	Da esproprio	Dec.Esp.n.28 del 24/11/2	Gestione SORICAL	☐	☑
T012170	SANTA CATERINA ALBANESE	08	161	Uliveto 2	0	1	60	€ 0,46	€ 497,00	Da esproprio	Dec.Esp.n.28 del 24/11/2	Gestione SORICAL	☐	☑
T012029	SANTA CATERINA ALBANESE	08	164	Uliveto 2	0	1	10	€ 0,33	€ 134,00	Da esproprio	Dec.Esp.n.26 del 06/10/2	Gestione SORICAL	☐	☑
T012171	SANTA CATERINA ALBANESE	08	166	Vigneto 3	0	0	50	€ 0,16	€ 79,00	Da esproprio	Dec.Esp.n.28 del 24/11/2	Gestione SORICAL	☐	☑
T012172	SANTA CATERINA ALBANESE	08	168	Pascolo Cesp	0	1	50	€ 0,08	€ 237,00	Da esproprio	Dec.Esp.n.28 del 24/11/2	Gestione SORICAL	☐	☑

ID TERREN	Comune	Foglio	Part.la	Coltura	ha	a	ca	Reddito Dominicale	Valore 2016	Stima / Valore	Provenienza	Destinazione d'uso	Disp.	Indisp
T012173	SANTA CATERINA ALBANESE	08	169	Pascolo Cesp	0	0	42	€ 0,03	€ 66,00	Da esproprio	Dec.Esp.n.28 del 24/11/2	Gestione SORICAL	☐	☑
T012030	SANTA CATERINA ALBANESE	08	179	Bosco Ceduo	0	0	12	€ 0,01	€ 10,00	Da esproprio	Dec.Esp.n.26 del 06/10/2	Gestione SORICAL	☐	☑
T012028	SANTA CATERINA ALBANESE	09	369	Semin Arb 2	0	0	30	€ 0,13	€ 42,00	Da esproprio	Dec.Esp.n.26 del 06/10/2	Gestione SORICAL	☐	☑
T011724	SANTA CATERINA ALBANESE	10	189	Semin Irrig 2	0	5	80	€ 2,25	€ 292,00	Valore Catastale	EPPU	Dem.Reg. Ramo Acquedot	☐	☑
T011725	SANTA CATERINA ALBANESE	10	191	Semin Irrig 2	0	2	70	€ 1,05	€ 136,00	Valore Catastale	EPPU	Dem.Reg. Ramo Acquedot	☐	☑
T011726	SANTA CATERINA ALBANESE	10	193	Semin Irrig 2	0	14	20	€ 5,50	€ 715,00	Valore Catastale	EPPU	Dem.Reg. Ramo Acquedot	☐	☑
T011727	SANTA CATERINA ALBANESE	10	194	Semin Irrig Ar	0	1	50	€ 0,63	€ 81,00	Valore Catastale	EPPU	Dem.Reg. Ramo Acquedot	☐	☑
T011728	SANTA CATERINA ALBANESE	10	195	Semin Irrig 2	0	0	60	€ 0,24	€ 31,00	Valore Catastale	EPPU	Dem.Reg. Ramo Acquedot	☐	☑
T011729	SANTA CATERINA ALBANESE	10	201	Semin Arb 1	0	3	0	€ 1,35	€ 176,00	Valore Catastale	EPPU	Dem.Reg. Ramo Acquedot	☐	☑
T011730	SANTA CATERINA ALBANESE	10	203	Semin Arb 2	0	3	60	€ 1,51	€ 197,00	Valore Catastale	EPPU	Dem.Reg. Ramo Acquedot	☐	☑
T011731	SANTA CATERINA ALBANESE	10	205	Seminativo 1	0	6	90	€ 3,11	€ 405,00	Valore Catastale	EPPU	Dem.Reg. Ramo Acquedot	☐	☑
T011769	SANTA CATERINA ALBANESE	10	207	Semin Arb 2	0	3	10	€ 1,30	€ 169,00	Valore Catastale	EPPU	Dem.Reg. Ramo Acquedot	☐	☑
T011732	SANTA CATERINA ALBANESE	10	208	Seminativo 2	0	2	50	€ 0,81	€ 106,00	Valore Catastale	EPPU	Dem.Reg. Ramo Acquedot	☐	☑
T011775	SANTA CATERINA ALBANESE	11	406	Semin Arb 2	0	4	30	€ 1,80	€ 234,00	Valore Catastale	EPPU	Dem.Reg. Ramo Acquedot	☐	☑
T011780	SANTA CATERINA ALBANESE	11	408	Semin Arb 2	0	4	60	€ 1,93	€ 250,00	Valore Catastale	EPPU	Dem.Reg. Ramo Acquedot	☐	☑
T011733	SANTA CATERINA ALBANESE	11	409	Uliveto 3	0	0	60	€ 0,10	€ 13,00	Valore Catastale	EPPU	Dem.Reg. Ramo Acquedot	☐	☑
T011734	SANTA CATERINA ALBANESE	11	410	Semin Arb 2	0	3	20	€ 1,34	€ 174,00	Valore Catastale	EPPU	Dem.Reg. Ramo Acquedot	☐	☑
T011735	SANTA CATERINA ALBANESE	11	411	Semin Arb 2	0	1	80	€ 0,75	€ 98,00	Valore Catastale	EPPU	Dem.Reg. Ramo Acquedot	☐	☑
T011736	SANTA CATERINA ALBANESE	11	412	Semin Arb 2	0	4	80	€ 2,01	€ 262,00	Valore Catastale	EPPU	Dem.Reg. Ramo Acquedot	☐	☑
T011771	SANTA CATERINA ALBANESE	11	414	Semin Arb 2	0	1	20	€ 0,50	€ 65,00	Valore Catastale	EPPU	Dem.Reg. Ramo Acquedot	☐	☑
T011772	SANTA CATERINA ALBANESE	11	416	Semin Arb 2	0	0	70	€ 0,38	€ 49,00	Valore Catastale	EPPU	Dem.Reg. Ramo Acquedot	☐	☑
T011770	SANTA CATERINA ALBANESE	11	418	Semin Arb 2	0	3	30	€ 1,39	€ 180,00	Valore Catastale	EPPU	Dem.Reg. Ramo Acquedot	☐	☑
T011744	SANTA CATERINA ALBANESE	11	420	Seminativo 2	0	1	60	€ 0,51	€ 67,00	Valore Catastale	EPPU	Dem.Reg. Ramo Acquedot	☐	☑
T011773	SANTA CATERINA ALBANESE	11	422	Seminativo 2	0	4	20	€ 1,35	€ 176,00	Valore Catastale	EPPU	Dem.Reg. Ramo Acquedot	☐	☑
T011747	SANTA CATERINA ALBANESE	11	423	Semin Irrig 2	0	0	70	€ 0,28	€ 36,00	Valore Catastale	EPPU	Dem.Reg. Ramo Acquedot	☐	☑
T011748	SANTA CATERINA ALBANESE	11	425	Semin Irrig Ar	0	6	70	€ 2,81	€ 366,00	Valore Catastale	EPPU	Dem.Reg. Ramo Acquedot	☐	☑
T011768	SANTA CATERINA ALBANESE	14	500	Seminativo 1	0	5	60	€ 2,53	€ 328,00	Valore Catastale	EPPU	Dem.Reg. Ramo Acquedot	☐	☑
T011749	SANTA CATERINA ALBANESE	16	322	Semin Irrig 1	0	1	20	€ 0,58	€ 75,00	Valore Catastale	EPPU	Dem.Reg. Ramo Acquedot	☐	☑
T011750	SANTA CATERINA ALBANESE	16	324	Pascolo	0	0	80	€ 0,04	€ 5,00	Valore Catastale	EPPU	Dem.Reg. Ramo Acquedot	☐	☑
T011751	SANTA CATERINA ALBANESE	16	326	Pascolo Arb	0	0	50	€ 0,05	€ 6,00	Valore Catastale	EPPU	Dem.Reg. Ramo Acquedot	☐	☑
T011737	SANTA CATERINA ALBANESE	16	328	Semin Arb 2	0	4	30	€ 1,80	€ 234,00	Valore Catastale	EPPU	Dem.Reg. Ramo Acquedot	☐	☑
T011738	SANTA CATERINA ALBANESE	16	330	Semin Arb 2	0	5	0	€ 2,10	€ 273,00	Valore Catastale	EPPU	Dem.Reg. Ramo Acquedot	☐	☑
T011776	SANTA CATERINA ALBANESE	16	331	Semin Arb 2	0	1	20	€ 0,50	€ 65,00	Valore Catastale	EPPU	Dem.Reg. Ramo Acquedot	☐	☑

ID TERREN	Comune	Foglio	Part.la	Coltura	ha	a	ca	Reddito Dominicale	Valore 2016	Stima / Valore	Provenienza	Destinazione d'uso	Disp.	Indisp
T011777	SANTA CATERINA ALBANESE	16	333	Seminativo 2	0	5	0	€ 1,61	€ 210,00	Valore Catastale	EPPU	Dem.Reg. Ramo Acquedot	☐	☑
T011739	SANTA CATERINA ALBANESE	16	335	Semin Arb 2	0	3	30	€ 1,39	€ 180,00	Valore Catastale	EPPU	Dem.Reg. Ramo Acquedot	☐	☑
T011752	SANTA CATERINA ALBANESE	16	337	Uliveto 2	0	1	70	€ 0,50	€ 65,00	Valore Catastale	EPPU	Dem.Reg. Ramo Acquedot	☐	☑
T011753	SANTA CATERINA ALBANESE	16	339	Seminativo 1	0	2	90	€ 1,31	€ 171,00	Valore Catastale	EPPU	Dem.Reg. Ramo Acquedot	☐	☑
T011754	SANTA CATERINA ALBANESE	16	341	Semin Arb 1	0	5	70	€ 2,58	€ 335,00	Valore Catastale	EPPU	Dem.Reg. Ramo Acquedot	☐	☑
T011782	SANTA CATERINA ALBANESE	16	343	Semin Arb 1	0	2	30	€ 1,04	€ 135,00	Valore Catastale	EPPU	Dem.Reg. Ramo Acquedot	☐	☑
T011755	SANTA CATERINA ALBANESE	16	345	Semin Arb 1	0	1	0	€ 0,45	€ 58,00	Valore Catastale	EPPU	Dem.Reg. Ramo Acquedot	☐	☑
T011756	SANTA CATERINA ALBANESE	17	273	Ficheto 2	0	1	70	€ 0,88	€ 114,00	Valore Catastale	EPPU	Dem.Reg. Ramo Acquedot	☐	☑
T011740	SANTA CATERINA ALBANESE	17	273	Semin Arb 2	0	3	60	€ 1,51	€ 197,00	Valore Catastale	EPPU	Dem.Reg. Ramo Acquedot	☐	☑
T011774	SANTA CATERINA ALBANESE	17	275	Semin Arb 2	0	3	90	€ 1,64	€ 213,00	Valore Catastale	EPPU	Dem.Reg. Ramo Acquedot	☐	☑
T011745	SANTA CATERINA ALBANESE	17	277	Seminativo 2	0	1	0	€ 0,33	€ 42,00	Valore Catastale	EPPU	Dem.Reg. Ramo Acquedot	☐	☑
T011746	SANTA CATERINA ALBANESE	17	278	Seminativo 2	0	0	80	€ 0,26	€ 34,00	Valore Catastale	EPPU	Dem.Reg. Ramo Acquedot	☐	☑
T011741	SANTA CATERINA ALBANESE	17	279	Semin Arb 2	0	1	80	€ 0,75	€ 98,00	Valore Catastale	EPPU	Dem.Reg. Ramo Acquedot	☐	☑
T011742	SANTA CATERINA ALBANESE	17	281	Semin Arb 2	0	1	80	€ 0,75	€ 98,00	Valore Catastale	EPPU	Dem.Reg. Ramo Acquedot	☐	☑
T011743	SANTA CATERINA ALBANESE	17	282	Semin Arb 2	0	1	60	€ 0,68	€ 88,00	Valore Catastale	EPPU	Dem.Reg. Ramo Acquedot	☐	☑
T011757	SANTA CATERINA ALBANESE	17	284	Seminativo 2	0	0	10	€ 0,04	€ 5,00	Valore Catastale	EPPU	Dem.Reg. Ramo Acquedot	☐	☑
T011758	SANTA CATERINA ALBANESE	17	286	Vigneto 2	0	2	30	€ 1,41	€ 184,00	Valore Catastale	EPPU	Dem.Reg. Ramo Acquedot	☐	☑
T011781	SANTA CATERINA ALBANESE	17	290	Semin Arb 2	0	1	70	€ 0,71	€ 93,00	Valore Catastale	EPPU	Dem.Reg. Ramo Acquedot	☐	☑
T011759	SANTA CATERINA ALBANESE	17	292	Semin Arb 2	0	4	90	€ 2,05	€ 266,00	Valore Catastale	EPPU	Dem.Reg. Ramo Acquedot	☐	☑
T011760	SANTA CATERINA ALBANESE	17	294	Vigneto 2	0	0	80	€ 0,49	€ 63,00	Valore Catastale	EPPU	Dem.Reg. Ramo Acquedot	☐	☑
T011761	SANTA CATERINA ALBANESE	17	298	Ficheto 2	0	0	60	€ 0,31	€ 41,00	Valore Catastale	EPPU	Dem.Reg. Ramo Acquedot	☐	☑
T011778	SANTA CATERINA ALBANESE	17	300	Semin Arb 2	0	4	90	€ 2,05	€ 266,00	Valore Catastale	EPPU	Dem.Reg. Ramo Acquedot	☐	☑
T011762	SANTA CATERINA ALBANESE	17	302	Semin Arb 2	0	1	60	€ 0,68	€ 88,00	Valore Catastale	EPPU	Dem.Reg. Ramo Acquedot	☐	☑
T011763	SANTA CATERINA ALBANESE	17	304	Ficheto 2	0	5	80	€ 3,00	€ 390,00	Valore Catastale	EPPU	Dem.Reg. Ramo Acquedot	☐	☑
T011764	SANTA CATERINA ALBANESE	17	306	Semin Irrig 1	0	2	70	€ 1,31	€ 171,00	Valore Catastale	EPPU	Dem.Reg. Ramo Acquedot	☐	☑
T011765	SANTA CATERINA ALBANESE	19	142	Semin Arb 2	0	3	20	€ 1,34	€ 174,00	Valore Catastale	EPPU	Dem.Reg. Ramo Acquedot	☐	☑
T011766	SANTA CATERINA ALBANESE	19	144	Semin Arb 2	0	2	60	€ 1,09	€ 141,00	Valore Catastale	EPPU	Dem.Reg. Ramo Acquedot	☐	☑
T011779	SANTA CATERINA ALBANESE	19	145	Semin Irrig Ar	0	0	10	€ 0,06	€ 8,00	Valore Catastale	EPPU	Dem.Reg. Ramo Acquedot	☐	☑
T011767	SANTA CATERINA ALBANESE	19	147	Pascolo Arb	0	2	0	€ 0,21	€ 28,00	Valore Catastale	EPPU	Dem.Reg. Ramo Acquedot	☐	☑
95	**Totali per Comune**								**€ 17 454,00**					
T009903	SANT'AGATA DI ESARO	14	107	Cast frutto 3	0	26	30	€ 5,94	€ 4 335,00	Da esproprio	Dec.Esp.n.16 del 21/05/2	Gestione SORICAL	☐	☑
T009904	SANT'AGATA DI ESARO	14	110	Cast frutto 3	1	35	0	€ 21,79	€ 17 350,00	Da esproprio	Dec.Esp.n.16 del 21/05/2	Gestione SORICAL	☐	☑
T009905	SANT'AGATA DI ESARO	14	605	Cast frutto 2	0	6	70	€ 1,51	€ 964,00	Da esproprio	Dec.Esp.n.16 del 21/05/2	Gestione SORICAL	☐	☑

ID TERREN	Comune	Foglio	Part.la	Coltura	ha	a	ca	Reddito Dominicale	Valore 2016	Stima / Valore	Provenienza	Destinazione d'uso	Disp.	Indisp
T009906	SANT'AGATA DI ESARO	14	606	Cast frutto 2	0	6	10	€ 1,38	€ 787,00	Da esproprio	Dec.Esp.n.16 del 21/05/2	Gestione SORICAL	☐	☑
T009907	SANT'AGATA DI ESARO	14	607	Cast frutto 2	0	5	20	€ 1,18	€ 671,00	Da esproprio	Dec.Esp.n.16 del 21/05/2	Gestione SORICAL	☐	☑
T009908	SANT'AGATA DI ESARO	14	608	Cast frutto 2	0	6	0	€ 1,35	€ 774,00	Da esproprio	Dec.Esp.n.16 del 21/05/2	Gestione SORICAL	☐	☑
T009909	SANT'AGATA DI ESARO	14	609	Cast frutto 2	0	6	60	€ 1,49	€ 851,00	Da esproprio	Dec.Esp.n.16 del 21/05/2	Gestione SORICAL	☐	☑
T009910	SANT'AGATA DI ESARO	14	636	Cast frutto 2	0	2	40	€ 0,54	€ 70,00	Da esproprio	Dec.Esp.n.16 del 21/05/2	Gestione SORICAL	☐	☑
T009911	SANT'AGATA DI ESARO	14	638	Cast frutto 2	0	6	52	€ 1,48	€ 593,00	Da esproprio	Dec.Esp.n.16 del 21/05/2	Gestione SORICAL	☐	☑
T009912	SANT'AGATA DI ESARO	14	640	Cast frutto 2	0	4	63	€ 1,05	€ 519,00	Da esproprio	Dec.Esp.n.16 del 21/05/2	Gestione SORICAL	☐	☑
T009913	SANT'AGATA DI ESARO	14	642	Cast frutto 2	0	30	29	€ 6,85	€ 4 696,00	Da esproprio	Dec.Esp.n.16 del 21/05/2	Gestione SORICAL	☐	☑
T009914	SANT'AGATA DI ESARO	14	643	Cast frutto 2	0	7	56	€ 1,71	€ 1 172,00	Da esproprio	Dec.Esp.n.16 del 21/05/2	Gestione SORICAL	☐	☑
T009915	SANT'AGATA DI ESARO	14	646	Pascolo Cesp	0	8	10	€ 0,79	€ 450,00	Da esproprio	Dec.Esp.n.16 del 21/05/2	Gestione SORICAL	☐	☑
T009901	SANT'AGATA DI ESARO	14	93	Cast frutto 3	0	23	40	€ 3,78	€ 494,00	Da esproprio	Dec.Esp.n.16 del 21/05/2	Gestione SORICAL	☐	☑
T009902	SANT'AGATA DI ESARO	14	94	Cast frutto 3	0	92	20	€ 14,88	€ 11 894,00	Da esproprio	Dec.Esp.n.16 del 21/05/2	Gestione SORICAL	☐	☑
T011783	SANT'AGATA DI ESARO	15	107	Pascolo Cesp	0	1	0	€ 0,10	€ 13,00	Valore Catastale	EPPU	Dem.Reg. Ramo Acquedot	☐	☑
T011784	SANT'AGATA DI ESARO	15	108	Pascolo Cesp	0	0	20	€ 0,03	€ 3,00	Valore Catastale	EPPU	Dem.Reg. Ramo Acquedot	☐	☑
T011785	SANT'AGATA DI ESARO	15	110	Seminativo 2	0	1	10	€ 0,18	€ 23,00	Valore Catastale	EPPU	Dem.Reg. Ramo Acquedot	☐	☑
T011786	SANT'AGATA DI ESARO	15	112	Seminativo 2	0	1	40	€ 0,23	€ 29,00	Valore Catastale	EPPU	Dem.Reg. Ramo Acquedot	☐	☑
T011787	SANT'AGATA DI ESARO	15	113	Pascolo Cesp	0	0	60	€ 0,06	€ 8,00	Valore Catastale	EPPU	Dem.Reg. Ramo Acquedot	☐	☑
T011812	SANT'AGATA DI ESARO	15	115	Pascolo Cesp	0	0	60	€ 0,06	€ 8,00	Valore Catastale	EPPU	Dem.Reg. Ramo Acquedot	☐	☑
T011811	SANT'AGATA DI ESARO	15	116	Semin Arb 2	0	0	70	€ 0,11	€ 15,00	Valore Catastale	EPPU	Dem.Reg. Ramo Acquedot	☐	☑
T011788	SANT'AGATA DI ESARO	15	118	Seminativo 2	0	0	60	€ 0,10	€ 13,00	Valore Catastale	EPPU	Dem.Reg. Ramo Acquedot	☐	☑
T011789	SANT'AGATA DI ESARO	15	120	Uliveto 2	0	0	60	€ 0,10	€ 13,00	Valore Catastale	EPPU	Dem.Reg. Ramo Acquedot	☐	☑
T011808	SANT'AGATA DI ESARO	15	121	Seminativo 2	0	0	20	€ 0,04	€ 5,00	Valore Catastale	EPPU	Dem.Reg. Ramo Acquedot	☐	☑
T011790	SANT'AGATA DI ESARO	15	122	Seminativo 2	0	0	70	€ 0,11	€ 15,00	Valore Catastale	EPPU	Dem.Reg. Ramo Acquedot	☐	☑
T011791	SANT'AGATA DI ESARO	15	124	Semin Arb 3	0	0	70	€ 0,05	€ 6,00	Valore Catastale	EPPU	Dem.Reg. Ramo Acquedot	☐	☑
T011792	SANT'AGATA DI ESARO	15	125	Pascolo Cesp	0	1	0	€ 0,10	€ 13,00	Valore Catastale	EPPU	Dem.Reg. Ramo Acquedot	☐	☑
T011793	SANT'AGATA DI ESARO	15	127	Pascolo Cesp	0	0	40	€ 0,04	€ 5,00	Valore Catastale	EPPU	Dem.Reg. Ramo Acquedot	☐	☑
T011794	SANT'AGATA DI ESARO	15	129	Seminativo 2	0	1	0	€ 0,16	€ 21,00	Valore Catastale	EPPU	Dem.Reg. Ramo Acquedot	☐	☑
T011795	SANT'AGATA DI ESARO	15	147	Seminativo 2	0	0	20	€ 0,04	€ 5,00	Valore Catastale	EPPU	Dem.Reg. Ramo Acquedot	☐	☑
T011796	SANT'AGATA DI ESARO	16	189	Semin Irrig 2	0	0	30	€ 0,09	€ 11,00	Valore Catastale	EPPU	Dem.Reg. Ramo Acquedot	☐	☑
T011797	SANT'AGATA DI ESARO	16	191	Seminativo 2	0	1	0	€ 0,16	€ 21,00	Valore Catastale	EPPU	Dem.Reg. Ramo Acquedot	☐	☑
T011798	SANT'AGATA DI ESARO	16	193	Pascolo Cesp	0	0	50	€ 0,05	€ 6,00	Valore Catastale	EPPU	Dem.Reg. Ramo Acquedot	☐	☑
T011799	SANT'AGATA DI ESARO	16	195	Semin Arb 2	0	2	60	€ 0,43	€ 55,00	Valore Catastale	EPPU	Dem.Reg. Ramo Acquedot	☐	☑
T011800	SANT'AGATA DI ESARO	16	197	Uliveto 1	0	2	0	€ 0,51	€ 67,00	Valore Catastale	EPPU	Dem.Reg. Ramo Acquedot	☐	☑

ID TERREN	Comune	Foglio	Part.la	Coltura	ha	a	ca	Reddito Dominicale	Valore 2016	Stima / Valore	Provenienza	Destinazione d'uso	Disp.	Indisp
T011801	SANT'AGATA DI ESARO	16	199	Pascolo Cesp	0	1	0	€ 0,10	€ 13,00	Valore Catastale	EPPU	Dem.Reg. Ramo Acquedot	☐	☑
T011802	SANT'AGATA DI ESARO	16	200		0	0	20	€ 0,00	€ 0,00	Valore Catastale	EPPU	Dem.Reg. Ramo Acquedot	☐	☑
T011803	SANT'AGATA DI ESARO	16	202	Uliveto 1	0	2	20	€ 0,56	€ 73,00	Valore Catastale	EPPU	Dem.Reg. Ramo Acquedot	☐	☑
T011804	SANT'AGATA DI ESARO	16	203	Pascolo Cesp	0	0	10	€ 0,01	€ 2,00	Valore Catastale	EPPU	Dem.Reg. Ramo Acquedot	☐	☑
T011809	SANT'AGATA DI ESARO	16	205	Pascolo Cesp	0	1	30	€ 0,13	€ 16,00	Valore Catastale	EPPU	Dem.Reg. Ramo Acquedot	☐	☑
T011805	SANT'AGATA DI ESARO	16	206	Vigneto 1	0	0	20	€ 0,09	€ 11,00	Valore Catastale	EPPU	Dem.Reg. Ramo Acquedot	☐	☑
T011806	SANT'AGATA DI ESARO	16	208	Seminativo 2	0	0	70	€ 0,11	€ 15,00	Valore Catastale	EPPU	Dem.Reg. Ramo Acquedot	☐	☑
T011807	SANT'AGATA DI ESARO	16	209	Pascolo Cesp	0	0	40	€ 0,04	€ 5,00	Valore Catastale	EPPU	Dem.Reg. Ramo Acquedot	☐	☑
T011810	SANT'AGATA DI ESARO	16	211	Uliveto 1	0	0	50	€ 0,13	€ 16,00	Valore Catastale	EPPU	Dem.Reg. Ramo Acquedot	☐	☑
45	**Totali per Comune**								**€ 46 126,00**					
T005572	SANTO STEFANO DI ROGLIANO	11	07	Pascolo 1	24	52	30	€ 189,98	€ 24 845,00	Valore Catastale	D.M. 05/03/75	Gest. CALABRIA VERDE	☐	☑
T005573	SANTO STEFANO DI ROGLIANO	11	11	Pascolo 1	36	0	60	€ 278,94	€ 36 479,00	Valore Catastale	D.M. 05/03/75	Gest. CALABRIA VERDE	☐	☑
T005574	SANTO STEFANO DI ROGLIANO	11	12	Bosco Ceduo	2	21	30	€ 7,14	€ 933,00	Valore Catastale	D.M. 05/03/75	Gest. CALABRIA VERDE	☐	☑
T005575	SANTO STEFANO DI ROGLIANO	11	14	Pascolo Arb	13	86	30	€ 143,19	€ 18 726,00	Valore Catastale	D.M. 05/03/75	Gest. CALABRIA VERDE	☐	☑
T005576	SANTO STEFANO DI ROGLIANO	11	15	Seminativo 2	23	14	90	€ 971,38	€ 127 036,00	Valore Catastale	D.M. 05/03/75	Gest. CALABRIA VERDE	☐	☑
T005577	SANTO STEFANO DI ROGLIANO	11	16	Pascolo Arb	7	1	20	€ 72,43	€ 9 472,00	Valore Catastale	D.M. 05/03/75	Gest. CALABRIA VERDE	☐	☑
T005578	SANTO STEFANO DI ROGLIANO	11	17	Seminativo 4	8	62	20	€ 94,63	€ 12 375,00	Valore Catastale	D.M. 05/03/75	Gest. CALABRIA VERDE	☐	☑
T005579	SANTO STEFANO DI ROGLIANO	11	26	Pascolo Arb	7	64	80	€ 79,00	€ 10 332,00	Valore Catastale	D.M. 05/03/75	Gest. CALABRIA VERDE	☐	☑
T005580	SANTO STEFANO DI ROGLIANO	11	27	Semin Arb 5	2	12	90	€ 15,11	€ 1 976,00	Valore Catastale	D.M. 05/03/75	Gest. CALABRIA VERDE	☐	☑
T005581	SANTO STEFANO DI ROGLIANO	11	28	Pascolo Arb	1	58	20	€ 16,34	€ 2 137,00	Valore Catastale	D.M. 05/03/75	Gest. CALABRIA VERDE	☐	☑
T005582	SANTO STEFANO DI ROGLIANO	11	29	Seminativo 4	0	53	50	€ 5,88	€ 768,00	Valore Catastale	D.M. 05/03/75	Gest. CALABRIA VERDE	☐	☑
T005583	SANTO STEFANO DI ROGLIANO	11	30	Pascolo Arb	0	4	40	€ 0,45	€ 59,00	Valore Catastale	D.M. 05/03/75	Gest. CALABRIA VERDE	☐	☑
T005584	SANTO STEFANO DI ROGLIANO	11	33	Pascolo Arb	0	94	40	€ 9,75	€ 1 275,00	Valore Catastale	D.M. 05/03/75	Gest. CALABRIA VERDE	☐	☑
T005585	SANTO STEFANO DI ROGLIANO	11	34	Fabbr Rurale	0	13	10	€ 0,00	€ 0,00	Valore Catastale	D.M. 05/03/75	Gest. CALABRIA VERDE	☐	☑
T005586	SANTO STEFANO DI ROGLIANO	11	35	Semin Irrig Ar	1	34	80	€ 87,03	€ 11 381,00	Valore Catastale	D.M. 05/03/75	Gest. CALABRIA VERDE	☐	☑
T005587	SANTO STEFANO DI ROGLIANO	11	36	Pascolo Arb	10	44	70	€ 107,91	€ 14 113,00	Valore Catastale	D.M. 05/03/75	Gest. CALABRIA VERDE	☐	☑
T005562	SANTO STEFANO DI ROGLIANO	11	37	Pascolo Cesp	12	17	20	€ 39,29	€ 5 138,00	Valore Catastale	D.M. 05/03/75	Gest. CALABRIA VERDE	☐	☑
T005563	SANTO STEFANO DI ROGLIANO	11	38	Seminativo 4	4	49	90	€ 49,38	€ 6 457,00	Valore Catastale	D.M. 05/03/75	Gest. CALABRIA VERDE	☐	☑
T005564	SANTO STEFANO DI ROGLIANO	11	39	Querceto	2	47	80	€ 47,99	€ 6 276,00	Valore Catastale	D.M. 05/03/75	Gest. CALABRIA VERDE	☐	☑
T005565	SANTO STEFANO DI ROGLIANO	11	40	Seminativo 4	2	25	60	€ 24,76	€ 3 238,00	Valore Catastale	D.M. 05/03/75	Gest. CALABRIA VERDE	☐	☑
T005566	SANTO STEFANO DI ROGLIANO	11	41	Fabbr Rurale	0	4	70	€ 0,00	€ 0,00	Valore Catastale	D.M. 05/03/75	Gest. CALABRIA VERDE	☐	☑
T005567	SANTO STEFANO DI ROGLIANO	11	42	Non evidenzia	3	60	50			Valore Catastale	D.M. 05/03/75	Gest. CALABRIA VERDE	☐	☑
T005568	SANTO STEFANO DI ROGLIANO	11	43	Cast frutto 3	25	82	60	€ 333,45	€ 43 609,00	Valore Catastale	D.M. 05/03/75	Gest. CALABRIA VERDE	☐	☑

ID TERREN	Comune	Foglio	Part.la	Coltura	ha	a	ca	Reddito Dominicale	Valore 2016	Stima / Valore	Provenienza	Destinazione d'uso	Disp.	Indisp
T005588	SANTO STEFANO DI ROGLIANO	11	44	Cast frutto 2	0	37	10	€ 7,19	€ 940,00	Valore Catastale	D.M. 05/03/75	Gest. CALABRIA VERDE	☐	☑
T005589	SANTO STEFANO DI ROGLIANO	11	46	Seminativo 4	1	94	0	€ 21,29	€ 2 784,00	Valore Catastale	D.M. 05/03/75	Gest. CALABRIA VERDE	☐	☑
T005569	SANTO STEFANO DI ROGLIANO	11	47	Bosco Ceduo	4	74	90	€ 15,33	€ 2 004,00	Valore Catastale	D.M. 05/03/75	Gest. CALABRIA VERDE	☐	☑
T005570	SANTO STEFANO DI ROGLIANO	11	48	Seminativo 4	2	98	20	€ 32,73	€ 4 280,00	Valore Catastale	D.M. 05/03/75	Gest. CALABRIA VERDE	☐	☑
T005590	SANTO STEFANO DI ROGLIANO	11	49	Pascolo Cesp	4	68	60	€ 15,13	€ 1 978,00	Valore Catastale	D.M. 05/03/75	Gest. CALABRIA VERDE	☐	☑
T005591	SANTO STEFANO DI ROGLIANO	11	50	Pascolo Cesp	18	90	10	€ 61,01	€ 7 979,00	Valore Catastale	D.M. 05/03/75	Gest. CALABRIA VERDE	☐	☑
T005592	SANTO STEFANO DI ROGLIANO	11	51	Querceto	25	43	50	€ 492,60	€ 64 422,00	Valore Catastale	D.M. 05/03/75	Gest. CALABRIA VERDE	☐	☑
T005593	SANTO STEFANO DI ROGLIANO	11	52	Cast frutto 3	2	2	20	€ 26,11	€ 3 415,00	Valore Catastale	D.M. 05/03/75	Gest. CALABRIA VERDE	☐	☑
T005571	SANTO STEFANO DI ROGLIANO	11	54	Semin Irrig Ar	0	18	50	€ 11,94	€ 1 561,00	Valore Catastale	D.M. 05/03/75	Gest. CALABRIA VERDE	☐	☑
32	**Totali per Comune**								**€ 425 988,00**					
T005632	SERRA PEDACE	09	01	Bosco Ceduo	23	21	70	€ 134,90	€ 17 642,00	Valore Catastale	D.M. 05/03/75	Gest. CALABRIA VERDE	☐	☑
T005633	SERRA PEDACE	09	02	Bosco Ceduo	0	10	20	€ 0,59	€ 77,00	Valore Catastale	D.M. 05/03/75	Gest. CALABRIA VERDE	☐	☑
T005634	SERRA PEDACE	09	03	Bosco Ceduo	17	94	10	€ 104,24	€ 13 632,00	Valore Catastale	D.M. 05/03/75	Gest. CALABRIA VERDE	☐	☑
T005635	SERRA PEDACE	09	04	Bosco Ceduo	33	90	70	€ 197,00	€ 25 764,00	Valore Catastale	D.M. 05/03/75	Gest. CALABRIA VERDE	☐	☑
T005693	SERRA PEDACE	09	05	Bosco Ceduo	54	84	76	€ 318,68	€ 41 676,00	Valore Catastale	D.M. 05/03/75	Gest. CALABRIA VERDE	☐	☑
T005636	SERRA PEDACE	09	06	Bosco Ceduo	66	41	0	€ 385,85	€ 50 461,00	Valore Catastale	D.M. 05/03/75	Gest. CALABRIA VERDE	☐	☑
T005637	SERRA PEDACE	09	07	Bosco Ceduo	6	23	60	€ 36,24	€ 4 739,00	Valore Catastale	D.M. 05/03/75	Gest. CALABRIA VERDE	☐	☑
T005638	SERRA PEDACE	09	08	Bosco Ceduo	10	38	30	€ 60,33	€ 7 889,00	Valore Catastale	D.M. 05/03/75	Gest. CALABRIA VERDE	☐	☑
T005639	SERRA PEDACE	09	09	Bosco Ceduo	1	83	10	€ 0,46	€ 60,00	Valore Catastale	D.M. 05/03/75	Gest. CALABRIA VERDE	☐	☑
T005640	SERRA PEDACE	09	10	Bosco Ceduo	0	6	0	€ 0,35	€ 46,00	Valore Catastale	D.M. 05/03/75	Gest. CALABRIA VERDE	☐	☑
T005641	SERRA PEDACE	09	11	Bosco Ceduo	1	2	0	€ 5,93	€ 775,00	Valore Catastale	D.M. 05/03/75	Gest. CALABRIA VERDE	☐	☑
T005714	SERRA PEDACE	09	12	Bosco Ceduo	0	26	50	€ 1,54	€ 201,00	Valore Catastale	D.M. 05/03/75	Gest. CALABRIA VERDE	☐	☑
T005642	SERRA PEDACE	09	13	Bosco Ceduo	86	33	80	€ 501,64	€ 65 604,00	Valore Catastale	D.M. 05/03/75	Gest. CALABRIA VERDE	☐	☑
T005643	SERRA PEDACE	09	18	Bosco Ceduo	12	46	80	€ 72,44	€ 9 473,00	Valore Catastale	D.M. 05/03/75	Gest. CALABRIA VERDE	☐	☑
T005672	SERRA PEDACE	09	24	Bosco Ceduo	0	1	10	€ 0,06	€ 8,00	Valore Catastale	D.M. 05/03/75	Gest. CALABRIA VERDE	☐	☑
T005697	SERRA PEDACE	09	25	Ente Urbano	0	32	0			Valore Catastale	D.M. 05/03/75	Gest. CALABRIA VERDE	☐	☑
T005673	SERRA PEDACE	09	26	Bosco Ceduo	0	23	20	€ 1,35	€ 177,00	Valore Catastale	D.M. 05/03/75	Gest. CALABRIA VERDE	☐	☑
T005674	SERRA PEDACE	09	27	Bosco Ceduo	0	56	0	€ 3,25	€ 425,00	Valore Catastale	D.M. 05/03/75	Gest. CALABRIA VERDE	☐	☑
T005701	SERRA PEDACE	09	28	Ente Urbano	2	94	70			Valore Catastale	D.M. 05/03/75	Gest. CALABRIA VERDE	☐	☑
T005675	SERRA PEDACE	09	29	Bosco Ceduo	1	68	0	€ 9,76	€ 1 277,00	Valore Catastale	D.M. 05/03/75	Gest. CALABRIA VERDE	☐	☑
T005702	SERRA PEDACE	09	30	Bosco Ceduo	0	25	60	€ 1,49	€ 195,00	Valore Catastale	D.M. 05/03/75	Gest. CALABRIA VERDE	☐	☑
T005677	SERRA PEDACE	09	31	Bosco Ceduo	0	73	60	€ 4,28	€ 559,00	Valore Catastale	D.M. 05/03/75	Gest. CALABRIA VERDE	☐	☑
T005704	SERRA PEDACE	09	32	Ente Urbano	0	36	90			Valore Catastale	D.M. 05/03/75	Gest. CALABRIA VERDE	☐	☑

ID TERREN	Comune	Foglio	Part.la	Coltura	ha	a	ca	Reddito Dominicale	Valore 2016	Stima / Valore	Provenienza	Destinazione d'uso	Disp.	Indisp
T005678	SERRA PEDACE	09	33	Bosco Ceduo	0	47	80	€ 2,78	€ 363,00	Valore Catastale	D.M. 05/03/75	Gest. CALABRIA VERDE	☐	☑
T005679	SERRA PEDACE	09	34	Bosco Ceduo	9	23	70	€ 53,66	€ 7 018,00	Valore Catastale	D.M. 05/03/75	Gest. CALABRIA VERDE	☐	☑
T005706	SERRA PEDACE	09	35	Ente Urbano	0	18	70			Valore Catastale	D.M. 05/03/75	Gest. CALABRIA VERDE	☐	☑
T005707	SERRA PEDACE	09	36	Bosco Ceduo	0	9	60	€ 0,56	€ 74,00	Valore Catastale	D.M. 05/03/75	Gest. CALABRIA VERDE	☐	☑
T005687	SERRA PEDACE	09	37	Bosco Ceduo	0	12	80	€ 0,74	€ 96,00	Valore Catastale	D.M. 05/03/75	Gest. CALABRIA VERDE	☐	☑
T005711	SERRA PEDACE	09	38	Ente Urbano	1	57	80			Valore Catastale	D.M. 05/03/75	Gest. CALABRIA VERDE	☐	☑
T005688	SERRA PEDACE	09	39	Bosco Ceduo	0	32	0	€ 1,86	€ 244,00	Valore Catastale	D.M. 05/03/75	Gest. CALABRIA VERDE	☐	☑
T005690	SERRA PEDACE	09	40	Bosco Ceduo	0	57	90	€ 3,36	€ 440,00	Valore Catastale	D.M. 05/03/75	Gest. CALABRIA VERDE	☐	☑
T005712	SERRA PEDACE	09	41	Ente Urbano	0	36	80			Valore Catastale	D.M. 05/03/75	Gest. CALABRIA VERDE	☐	☑
T005713	SERRA PEDACE	09	42	Ente Urbano	0	37	10			Valore Catastale	D.M. 05/03/75	Gest. CALABRIA VERDE	☐	☑
T005691	SERRA PEDACE	09	43	Bosco Ceduo	0	9	70	€ 0,56	€ 74,00	Valore Catastale	D.M. 05/03/75	Gest. CALABRIA VERDE	☐	☑
T005715	SERRA PEDACE	09	44	Ente Urbano	0	27	0			Valore Catastale	D.M. 05/03/75	Gest. CALABRIA VERDE	☐	☑
T005681	SERRA PEDACE	09	45	Bosco Ceduo	0	86	0	€ 5,00	€ 654,00	Valore Catastale	D.M. 05/03/75	Gest. CALABRIA VERDE	☐	☑
T005692	SERRA PEDACE	09	46	Bosco Ceduo	0	14	40	€ 0,84	€ 110,00	Valore Catastale	D.M. 05/03/75	Gest. CALABRIA VERDE	☐	☑
T005716	SERRA PEDACE	09	47	Ente Urbano	0	40	0			Valore Catastale	D.M. 05/03/75	Gest. CALABRIA VERDE	☐	☑
T005689	SERRA PEDACE	09	59	Bosco Ceduo	0	86	40	€ 5,03	€ 657,00	Valore Catastale	D.M. 05/03/75	Gest. CALABRIA VERDE	☐	☑
T005684	SERRA PEDACE	09	61	Bosco Ceduo	12	4	50	€ 69,88	€ 9 138,00	Valore Catastale	D.M. 05/03/75	Gest. CALABRIA VERDE	☐	☑
T005709	SERRA PEDACE	09	62	Bosco Ceduo	1	15	50	€ 6,71	€ 878,00	Valore Catastale	D.M. 05/03/75	Gest. CALABRIA VERDE	☐	☑
T005644	SERRA PEDACE	10	01	Bosco Ceduo	0	3	80	€ 0,23	€ 29,00	Valore Catastale	D.M. 05/03/75	Gest. CALABRIA VERDE	☐	☑
T005645	SERRA PEDACE	10	02	Bosco Ceduo	0	33	50	€ 1,31	€ 172,00	Valore Catastale	D.M. 05/03/75	Gest. CALABRIA VERDE	☐	☑
T005646	SERRA PEDACE	10	03	Bosco Ceduo	1	49	80	€ 14,50	€ 1 896,00	Valore Catastale	D.M. 05/03/75	Gest. CALABRIA VERDE	☐	☑
T005647	SERRA PEDACE	10	04	Bosco Ceduo	2	55	50	€ 14,85	€ 1 942,00	Valore Catastale	D.M. 05/03/75	Gest. CALABRIA VERDE	☐	☑
T005648	SERRA PEDACE	10	05	Bosco Ceduo	2	6	90	€ 20,04	€ 2 621,00	Valore Catastale	D.M. 05/03/75	Gest. CALABRIA VERDE	☐	☑
T005649	SERRA PEDACE	10	06	Bosco Ceduo	12	14	60	€ 70,58	€ 9 230,00	Valore Catastale	D.M. 05/03/75	Gest. CALABRIA VERDE	☐	☑
T005650	SERRA PEDACE	10	07	Bosco Ceduo	142	98	80	€ 830,78	€ 108 649,00	Valore Catastale	D.M. 05/03/75	Gest. CALABRIA VERDE	☐	☑
T005651	SERRA PEDACE	10	08	Bosco Alto	36	44	80	€ 258,83	€ 33 849,00	Valore Catastale	D.M. 05/03/75	Gest. CALABRIA VERDE	☐	☑
T005652	SERRA PEDACE	10	09	Pascolo 2	15	44	30	€ 119,64	€ 15 646,00	Valore Catastale	D.M. 05/03/75	Gest. CALABRIA VERDE	☐	☑
T005653	SERRA PEDACE	10	10	Pascolo 2	4	37	50	€ 33,89	€ 4 432,00	Valore Catastale	D.M. 05/03/75	Gest. CALABRIA VERDE	☐	☑
T005654	SERRA PEDACE	10	13	Bosco Ceduo	2	86	80	€ 16,66	€ 2 179,00	Valore Catastale	D.M. 05/03/75	Gest. CALABRIA VERDE	☐	☑
T005655	SERRA PEDACE	11	09	Bosco Ceduo	0	79	50	€ 4,63	€ 605,00	Valore Catastale	D.M. 05/03/75	Gest. CALABRIA VERDE	☐	☑
T005656	SERRA PEDACE	11	10	Bosco Ceduo	6	59	10	€ 38,30	€ 5 009,00	Valore Catastale	D.M. 05/03/75	Gest. CALABRIA VERDE	☐	☑
T005657	SERRA PEDACE	11	19	Bosco Ceduo	51	35	50	€ 364,69	€ 47 694,00	Valore Catastale	D.M. 05/03/75	Gest. CALABRIA VERDE	☐	☑
T005658	SERRA PEDACE	11	24	Bosco Ceduo	0	68	80	€ 4,00	€ 523,00	Valore Catastale	D.M. 05/03/75	Gest. CALABRIA VERDE	☐	☑

ID TERREN	Comune	Foglio	Part.la	Coltura	ha	a	ca	Reddito Dominicale	Valore 2016	Stima / Valore	Provenienza	Destinazione d'uso	Disp.	Indisp
T005659	SERRA PEDACE	11	25	Bosco Ceduo	2	80	0	€ 16,26	€ 2 127,00	Valore Catastale	D.M. 05/03/75	Gest. CALABRIA VERDE	☐	☑
T005660	SERRA PEDACE	12	01	Semin Irrig 2	7	76	90	€ 426,31	€ 55 753,00	Valore Catastale	D.M. 05/03/75	Gest. CALABRIA VERDE	☐	☑
T005661	SERRA PEDACE	12	02	Semin Irrig 2	2	17	80	€ 119,51	€ 15 630,00	Valore Catastale	D.M. 05/03/75	Gest. CALABRIA VERDE	☐	☑
T005662	SERRA PEDACE	12	03	Bosco Alto	0	33	60	€ 2,39	€ 312,00	Valore Catastale	D.M. 05/03/75	Gest. CALABRIA VERDE	☐	☑
T005663	SERRA PEDACE	12	06	Bosco Ceduo	59	12	80	€ 343,54	€ 44 928,00	Valore Catastale	D.M. 05/03/75	Gest. CALABRIA VERDE	☐	☑
T005664	SERRA PEDACE	12	08	Seminativo 3	6	49	0	€ 188,54	€ 24 657,00	Valore Catastale	D.M. 05/03/75	Gest. CALABRIA VERDE	☐	☑
T005665	SERRA PEDACE	12	09	Pascolo 2	18	86	0	€ 146,10	€ 19 107,00	Valore Catastale	D.M. 05/03/75	Gest. CALABRIA VERDE	☐	☑
T005666	SERRA PEDACE	12	10	Bosco Ceduo	1	1	60	€ 5,90	€ 772,00	Valore Catastale	D.M. 05/03/75	Gest. CALABRIA VERDE	☐	☑
T005667	SERRA PEDACE	12	11	Bosco Ceduo	8	60	10	€ 49,98	€ 6 536,00	Valore Catastale	D.M. 05/03/75	Gest. CALABRIA VERDE	☐	☑
T005668	SERRA PEDACE	12	12	Bosco Ceduo	148	73	20	€ 864,15	€ 113 014,00	Valore Catastale	D.M. 05/03/75	Gest. CALABRIA VERDE	☐	☑
T005683	SERRA PEDACE	16	01	Seminativo 3	1	77	19	€ 51,48	€ 6 732,00	Valore Catastale	D.M. 05/03/75	Gest. CALABRIA VERDE	☐	☑
T005669	SERRA PEDACE	16	04	Seminativo 3	0	7	30	€ 2,13	€ 278,00	Valore Catastale	D.M. 05/03/75	Gest. CALABRIA VERDE	☐	☑
T005686	SERRA PEDACE	16	182	Seminativo 3	0	27	50	€ 7,99	€ 1 045,00	Valore Catastale	D.M. 05/03/75	Gest. CALABRIA VERDE	☐	☑
T005670	SERRA PEDACE	16	55	Seminativo 3	0	9	0	€ 2,61	€ 342,00	Valore Catastale	D.M. 05/03/75	Gest. CALABRIA VERDE	☐	☑
T005717	SERRA PEDACE	16	81	Seminativo 3	0	0	31	€ 0,09	€ 11,00	Valore Catastale	D.M. 05/03/75	Gest. CALABRIA VERDE	☐	☑
T010013	SERRA PEDACE	19	145	Cast frutto 2	0	0	70	€ 0,09	€ 11,00	Valore Catastale	Dec.Espr.	Dem.Reg. Ramo Acquedot	☐	☑
T010014	SERRA PEDACE	19	177	Bosco Ceduo	0	1	40	€ 0,14	€ 18,00	Valore Catastale	Dec.Espr.	Dem.Reg. Ramo Acquedot	☐	☑
T010015	SERRA PEDACE	19	178	Bosco Ceduo	0	5	60	€ 0,54	€ 70,00	Valore Catastale	Dec.Espr.	Dem.Reg. Ramo Acquedot	☐	☑
T010016	SERRA PEDACE	19	179	Bosco Ceduo	0	3	25	€ 0,31	€ 41,00	Valore Catastale	Dec.Espr.	Dem.Reg. Ramo Acquedot	☐	☑
T010017	SERRA PEDACE	22	575	Semin Irrig Ar	0	2	10	€ 1,83	€ 239,00	Valore Catastale	Dec.Espr.	Dem.Reg. Ramo Acquedot	☐	☑
T010018	SERRA PEDACE	22	583	Semin Irrig Ar	0	0	70	€ 0,61	€ 80,00	Valore Catastale	Dec.Espr.	Dem.Reg. Ramo Acquedot	☐	☑
T010019	SERRA PEDACE	22	584	Fabbr Rurale	0	0	5	€ 0,00	€ 0,00	Valore Catastale	Dec.Espr.	Dem.Reg. Ramo Acquedot	☐	☑
T010020	SERRA PEDACE	22	588	Semin Irrig Ar	0	0	70	€ 0,61	€ 80,00	Valore Catastale	Dec.Espr.	Dem.Reg. Ramo Acquedot	☐	☑
T010021	SERRA PEDACE	22	589	Seminativo 1	0	0	7	€ 0,04	€ 5,00	Valore Catastale	Dec.Espr.	Dem.Reg. Ramo Acquedot	☐	☑
T010022	SERRA PEDACE	22	590	Seminativo 1	0	0	13	€ 0,06	€ 8,00	Valore Catastale	Dec.Espr.	Dem.Reg. Ramo Acquedot	☐	☑
T010023	SERRA PEDACE	22	592	Uliveto	0	1	0	€ 0,33	€ 43,00	Valore Catastale	Dec.Espr.	Dem.Reg. Ramo Acquedot	☐	☑
T010025	SERRA PEDACE	22	593	Uliveto	0	0	5	€ 0,01	€ 2,00	Valore Catastale	Dec.Espr.	Dem.Reg. Ramo Acquedot	☐	☑
T010024	SERRA PEDACE	22	593	Uliveto	0	0	25	€ 0,08	€ 10,00	Valore Catastale	Dec.Espr.	Dem.Reg. Ramo Acquedot	☐	☑
T010026	SERRA PEDACE	23	469	Semin Arb 3	0	0	30	€ 0,10	€ 13,00	Valore Catastale	Dec.Espr.	Dem.Reg. Ramo Acquedot	☐	☑
T010027	SERRA PEDACE	23	470	Semin Arb 2	0	5	0	€ 1,61	€ 211,00	Valore Catastale	Dec.Espr.	Dem.Reg. Ramo Acquedot	☐	☑
T010035	SERRA PEDACE	24	246	Semin Irrig 1	0	1	40	€ 0,95	€ 124,00	Valore Catastale	Dec.Espr.	Dem.Reg. Ramo Acquedot	☐	☑
T010034	SERRA PEDACE	24	247	Semin Irrig Ar	0	2	55	€ 2,23	€ 291,00	Valore Catastale	Dec.Espr.	Dem.Reg. Ramo Acquedot	☐	☑
T010036	SERRA PEDACE	24	260	Uliveto	0	0	10	€ 0,04	€ 5,00	Valore Catastale	Dec.Espr.	Dem.Reg. Ramo Acquedot	☐	☑

ID TERREN	Comune	Foglio	Part.la	Coltura	ha	a	ca	Reddito Dominicale	Valore 2016	Stima / Valore	Provenienza	Destinazione d'uso	Disp.	Indisp
T010028	SERRA PEDACE	24	261	Semin Arb 2	0	1	30	€ 0,43	€ 56,00	Valore Catastale	Dec.Espr.	Dem.Reg. Ramo Acquedot	☐	☑
T010029	SERRA PEDACE	24	262	Semin Irrig Ar	0	1	10	€ 0,96	€ 126,00	Valore Catastale	Dec.Espr.	Dem.Reg. Ramo Acquedot	☐	☑
T010030	SERRA PEDACE	24	263	Semin Irrig Ar	0	1	10	€ 0,96	€ 126,00	Valore Catastale	Dec.Espr.	Dem.Reg. Ramo Acquedot	☐	☑
T010031	SERRA PEDACE	24	264	Semin Irrig Ar	0	0	10	€ 0,09	€ 11,00	Valore Catastale	Dec.Espr.	Dem.Reg. Ramo Acquedot	☐	☑
T010032	SERRA PEDACE	24	265	Semin Irrig Ar	0	1	80	€ 1,56	€ 204,00	Valore Catastale	Dec.Espr.	Dem.Reg. Ramo Acquedot	☐	☑
T010033	SERRA PEDACE	24	380	Semin Irrig Ar	0	1	40	€ 1,23	€ 160,00	Valore Catastale	Dec.Espr.	Dem.Reg. Ramo Acquedot	☐	☑
95	**Totali per Comune**								**€ 788 080,00**					
T005719	SPEZZANO ALBANESE	12	220	Semin Arb	0	1	80	€ 0,29	€ 38,00	Valore Catastale	D.D. 01/06/2004 N. 1235	Gestione SORICAL	☐	☑
T005720	SPEZZANO ALBANESE	12	223	Semin Arb	0	1	0	€ 0,16	€ 21,00	Valore Catastale	D.D. 01/06/2004 N. 1235	Gestione SORICAL	☐	☑
T005721	SPEZZANO ALBANESE	12	226	seminativo	0	3	75	€ 0,85	€ 111,00	Valore Catastale	D.D. 01/06/2004 N. 1235	Gestione SORICAL	☐	☑
T005722	SPEZZANO ALBANESE	12	229	seminativo	0	0	50	€ 0,24	€ 31,00	Valore Catastale	D.D. 01/06/2004 N. 1235	Gestione SORICAL	☐	☑
T005723	SPEZZANO ALBANESE	12	231	Semin Arb	0	0	20	€ 0,04	€ 5,00	Valore Catastale	D.D. 01/06/2004 N. 1235	Gestione SORICAL	☐	☑
T005724	SPEZZANO ALBANESE	12	233	seminativo	0	1	10	€ 0,25	€ 33,00	Valore Catastale	D.D. 01/06/2004 N. 1235	Gestione SORICAL	☐	☑
T005725	SPEZZANO ALBANESE	12	236	seminativo	0	0	30	€ 0,15	€ 20,00	Valore Catastale	D.D. 01/06/2004 N. 1235	Gestione SORICAL	☐	☑
T005726	SPEZZANO ALBANESE	12	241	seminativo	0	1	25	€ 0,60	€ 78,00	Valore Catastale	D.D. 01/06/2004 N. 1235	Gestione SORICAL	☐	☑
T005727	SPEZZANO ALBANESE	12	243	seminativo	0	0	95	€ 0,15	€ 20,00	Valore Catastale	D.D. 01/06/2004 N. 1235	Gestione SORICAL	☐	☑
T005728	SPEZZANO ALBANESE	12	245	Uliveto	0	0	20	€ 0,03	€ 3,00	Valore Catastale	D.D. 01/06/2004 N. 1235	Gestione SORICAL	☐	☑
T005729	SPEZZANO ALBANESE	12	247	Uliveto	0	0	15	€ 0,01	€ 2,00	Valore Catastale	D.D. 01/06/2004 N. 1235	Gestione SORICAL	☐	☑
T005730	SPEZZANO ALBANESE	12	280	seminativo	0	0	45	€ 0,21	€ 28,00	Valore Catastale	D.D. 01/06/2004 N. 1235	Gestione SORICAL	☐	☑
T005731	SPEZZANO ALBANESE	12	281	seminativo	0	0	25	€ 0,13	€ 16,00	Valore Catastale	D.D. 01/06/2004 N. 1235	Gestione SORICAL	☐	☑
T005732	SPEZZANO ALBANESE	12	282	seminativo	0	0	10	€ 0,05	€ 7,00	Valore Catastale	D.D. 01/06/2004 N. 1235	Gestione SORICAL	☐	☑
T005733	SPEZZANO ALBANESE	13	216	Pascolo Cesp	0	1	75	€ 0,13	€ 16,00	Valore Catastale	D.D. 01/06/2004 N. 1235	Gestione SORICAL	☐	☑
T005734	SPEZZANO ALBANESE	13	218	Vigneto	0	3	95	€ 3,06	€ 401,00	Valore Catastale	D.D. 01/06/2004 N. 1235	Gestione SORICAL	☐	☑
T005735	SPEZZANO ALBANESE	13	221	Semin Arb	0	3	55	€ 2,41	€ 316,00	Valore Catastale	D.D. 01/06/2004 N. 1235	Gestione SORICAL	☐	☑
17	**Totali per Comune**								**€ 1 146,00**					
T005736	SPEZZANO DELLA SILA	14	289	Semin Arb 1	0	48	60	€ 0,04	€ 11 690,00	Valore Catastale	O.N.I.G.	CAMPO SPORTIVO	☑	☐
T005737	SPEZZANO DELLA SILA	19	01	Bosco Ceduo	0	41	60	€ 3,49	€ 456,00	Valore Catastale	D.M. 05/03/75	Gest. CALABRIA VERDE	☐	☑
T005738	SPEZZANO DELLA SILA	19	02	Bosco Alto	4	94	70	€ 35,13	€ 4 594,00	Valore Catastale	D.M. 05/03/75	Gest. CALABRIA VERDE	☐	☑
T005739	SPEZZANO DELLA SILA	19	03	Bosco Alto	10	32	40	€ 73,31	€ 9 588,00	Valore Catastale	D.M. 05/03/75	Gest. CALABRIA VERDE	☐	☑
T005740	SPEZZANO DELLA SILA	19	04	Bosco Alto	0	81	10	€ 1,19	€ 155,00	Valore Catastale	D.M. 05/03/75	Gest. CALABRIA VERDE	☐	☑
T005741	SPEZZANO DELLA SILA	19	05	Bosco Ceduo	0	54	80	€ 4,60	€ 602,00	Valore Catastale	D.M. 05/03/75	Gest. CALABRIA VERDE	☐	☑
T005742	SPEZZANO DELLA SILA	19	06	Bosco Ceduo	114	62	0	€ 961,94	€ 125 802,00	Valore Catastale	D.M. 05/03/75	Gest. CALABRIA VERDE	☐	☑
T005743	SPEZZANO DELLA SILA	19	07	Bosco Alto	6	99	50	€ 49,68	€ 6 496,00	Valore Catastale	D.M. 05/03/75	Gest. CALABRIA VERDE	☐	☑

ID TERREN	Comune	Foglio	Part.la	Coltura	ha	a	ca	Reddito Dominicale	Valore 2016	Stima / Valore	Provenienza	Destinazione d'uso	Disp.	Indisp
T005744	SPEZZANO DELLA SILA	19	08	Bosco Alto	16	86	50	€ 119,76	€ 15 663,00	Valore Catastale	D.M. 05/03/75	Gest. CALABRIA VERDE	☐	☑
T005745	SPEZZANO DELLA SILA	19	09	Bosco Ceduo	6	90	70	€ 57,96	€ 7 580,00	Valore Catastale	D.M. 05/03/75	Gest. CALABRIA VERDE	☐	☑
T005746	SPEZZANO DELLA SILA	19	10	Pascolo 2	0	72	60	€ 7,03	€ 919,00	Valore Catastale	D.M. 05/03/75	Gest. CALABRIA VERDE	☐	☑
T005747	SPEZZANO DELLA SILA	19	11	Pascolo 2	0	95	10	€ 9,21	€ 1 205,00	Valore Catastale	D.M. 05/03/75	Gest. CALABRIA VERDE	☐	☑
T005748	SPEZZANO DELLA SILA	19	12	Bosco Ceduo	128	16	90	€ 1 075,65	€ 140 674,00	Valore Catastale	D.M. 05/03/75	Gest. CALABRIA VERDE	☐	☑
T005749	SPEZZANO DELLA SILA	19	13	Pascolo 2	0	34	10	€ 3,30	€ 432,00	Valore Catastale	D.M. 05/03/75	Gest. CALABRIA VERDE	☐	☑
T005750	SPEZZANO DELLA SILA	19	14	Pascolo 2	0	51	70	€ 5,01	€ 656,00	Valore Catastale	D.M. 05/03/75	Gest. CALABRIA VERDE	☐	☑
T005751	SPEZZANO DELLA SILA	19	15	Pascolo 2	0	87	80	€ 8,50	€ 1 112,00	Valore Catastale	D.M. 05/03/75	Gest. CALABRIA VERDE	☐	☑
T005752	SPEZZANO DELLA SILA	19	16	Bosco Ceduo	0	9	0	€ 0,75	€ 98,00	Valore Catastale	D.M. 05/03/75	Gest. CALABRIA VERDE	☐	☑
T005753	SPEZZANO DELLA SILA	19	18	Bosco Ceduo	6	88	60	€ 57,79	€ 7 557,00	Valore Catastale	D.M. 22/01/81	Gest. CALABRIA VERDE	☐	☑
T005754	SPEZZANO DELLA SILA	19	20	Bosco Ceduo	0	12	0	€ 1,01	€ 132,00	Valore Catastale	D.M. 22/01/81	Gest. CALABRIA VERDE	☐	☑
T005755	SPEZZANO DELLA SILA	19	21	Bosco Ceduo	0	4	70	€ 0,40	€ 52,00	Valore Catastale	D.M. 22/01/81	Gest. CALABRIA VERDE	☐	☑
T005756	SPEZZANO DELLA SILA	19	22	Bosco Alto	0	27	20	€ 1,94	€ 253,00	Valore Catastale	D.M. 22/01/81	Gest. CALABRIA VERDE	☐	☑
T005757	SPEZZANO DELLA SILA	19	27	Bosco Ceduo	0	1	60	€ 0,14	€ 18,00	Valore Catastale	D.M. 22/01/81	Gest. CALABRIA VERDE	☐	☑
T005758	SPEZZANO DELLA SILA	20	01	Bosco Alto	1	60	60	€ 11,40	€ 1 491,00	Valore Catastale	D.M. 05/03/75	Gest. CALABRIA VERDE	☐	☑
T005759	SPEZZANO DELLA SILA	20	02	Bosco Ceduo	77	65	80	€ 651,74	€ 85 234,00	Valore Catastale	D.M. 05/03/75	Gest. CALABRIA VERDE	☐	☑
T005760	SPEZZANO DELLA SILA	20	03	Pascolo 2	18	19	50	€ 176,19	€ 23 042,00	Valore Catastale	D.M. 05/03/75	Gest. CALABRIA VERDE	☐	☑
T005793	SPEZZANO DELLA SILA	21	09	Corte	0	25	10			Valore Catastale	D.M. 22/01/81	Gest. CALABRIA VERDE	☐	☑
T005776	SPEZZANO DELLA SILA	21	10	Bosco Alto	0	34	60	€ 2,46	€ 322,00	Valore Catastale	D.M. 05/03/75	Gest. CALABRIA VERDE	☐	☑
T005761	SPEZZANO DELLA SILA	21	17	Bosco Alto	1	40	40	€ 9,98	€ 1 305,00	Valore Catastale	D.M. 05/03/75	Gest. CALABRIA VERDE	☐	☑
T005762	SPEZZANO DELLA SILA	21	20	Pascolo 2	1	34	0	€ 12,98	€ 1 697,00	Valore Catastale	D.M. 05/03/75	Gest. CALABRIA VERDE	☐	☑
T005777	SPEZZANO DELLA SILA	21	22	Ente Urbano	0	0	70			Valore Catastale	D.M. 05/03/75	Gest. CALABRIA VERDE	☐	☑
T005778	SPEZZANO DELLA SILA	21	23	Ente Urbano	0	0	30			Valore Catastale	D.M. 05/03/75	Gest. CALABRIA VERDE	☐	☑
T005763	SPEZZANO DELLA SILA	21	24	Bosco Ceduo	43	84	90	€ 368,00	€ 48 127,00	Valore Catastale	D.M. 05/03/75	Gest. CALABRIA VERDE	☐	☑
T005794	SPEZZANO DELLA SILA	21	26	Ente Urbano	0	2	50			Valore Catastale	D.M. 22/01/81	Gest. CALABRIA VERDE	☐	☑
T005779	SPEZZANO DELLA SILA	21	33	Bosco Alto	0	12	80	€ 0,91	€ 119,00	Valore Catastale	D.M. 05/03/75	Gest. CALABRIA VERDE	☑	☐
T005799	SPEZZANO DELLA SILA	21	34	Ente Urbano	0	66	10			Valore Catastale	D.M. 22/01/81	Gest. CALABRIA VERDE	☐	☑
T005764	SPEZZANO DELLA SILA	21	43	Bosco Alto	0	27	20	€ 1,94	€ 1 006,00	Stima EFM	D.M. 05/03/75	Gest. CALABRIA VERDE	☑	☐
T005783	SPEZZANO DELLA SILA	21	45	Ente Urbano	0	2	20			Valore Catastale	D.M. 05/03/75	Gest. CALABRIA VERDE	☐	☑
T005784	SPEZZANO DELLA SILA	21	46	Bosco Alto	0	2	0	€ 0,14	€ 18,00	Valore Catastale	D.M. 05/03/75	Gest. CALABRIA VERDE	☐	☑
T005765	SPEZZANO DELLA SILA	21	47	Bosco Alto	2	96	0	€ 21,03	€ 10 764,00	Stima EFM	D.M. 05/03/75	Gest. CALABRIA VERDE	☑	☐
T005766	SPEZZANO DELLA SILA	21	48	Bosco Alto	25	60	0	€ 181,79	€ 23 774,00	Valore Catastale	D.M. 05/03/75	Gest. CALABRIA VERDE	☐	☑
T005785	SPEZZANO DELLA SILA	21	49	Ente Urbano	0	12	0			Valore Catastale	D.M. 05/03/75	Gest. CALABRIA VERDE	☑	☐

ID TERREN	Comune	Foglio	Part.la	Coltura	ha	a	ca	Reddito Dominicale	Valore 2016	Stima / Valore	Provenienza	Destinazione d'uso	Disp.	Indisp
T005792	SPEZZANO DELLA SILA	21	52	Ente Urbano	0	15	80			Valore Catastale	D.M. 05/03/75	Gest. CALABRIA VERDE	☐	☑
T005767	SPEZZANO DELLA SILA	21	57	Pascolo 2	0	9	10	€ 0,88	€ 114,00	Valore Catastale	D.M. 22/01/81	Gest. CALABRIA VERDE	☐	☑
T005768	SPEZZANO DELLA SILA	21	58	Bosco Alto	1	82	40	€ 12,95	€ 1 694,00	Valore Catastale	D.M. 22/01/81	Gest. CALABRIA VERDE	☐	☑
T005769	SPEZZANO DELLA SILA	21	60	Bosco Alto	20	13	65	€ 143,00	€ 18 702,00	Valore Catastale	D.M. 22/01/81	Gest. CALABRIA VERDE	☐	☑
T005770	SPEZZANO DELLA SILA	21	62	Bosco Alto	20	66	50	€ 146,75	€ 19 192,00	Valore Catastale	D.M. 22/01/81	Gest. CALABRIA VERDE	☐	☑
T005772	SPEZZANO DELLA SILA	21	64	Bosco Alto	45	16	20	€ 320,71	€ 41 943,00	Valore Catastale	D.M. 22/01/81	Gest. CALABRIA VERDE	☐	☑
T005796	SPEZZANO DELLA SILA	21	72	Ente Urbano	0	0	5			Valore Catastale	D.M. 22/01/81	Gest. CALABRIA VERDE	☐	☑
T005795	SPEZZANO DELLA SILA	21	73	Ente Urbano	0	0	40			Valore Catastale	D.M. 22/01/81	Gest. CALABRIA VERDE	☐	☑
T005788	SPEZZANO DELLA SILA	21	74	Ente Urbano	0	7	9			Valore Catastale	D.M. 05/03/75	Gest. CALABRIA VERDE	☑	☐
T005789	SPEZZANO DELLA SILA	21	75	Bosco Alto	30	5	84	€ 213,45	€ 27 915,00	Valore Catastale	D.M. 05/03/75	Gest. CALABRIA VERDE	☐	☑
T005771	SPEZZANO DELLA SILA	21	76	Bosco Alto	30	5	84	€ 213,45	€ 27 915,00	Valore Catastale	D.M. 05/03/75	Gest. CALABRIA VERDE	☐	☑
T005790	SPEZZANO DELLA SILA	21	77	Ente Urbano	3	54	16			Valore Catastale	D.M. 05/03/75	Gest. CALABRIA VERDE	☐	☑
T005798	SPEZZANO DELLA SILA	21	79	Ente Urbano	0	14	2			Valore Catastale	D.M. 22/01/81	Gest. CALABRIA VERDE	☐	☑
T005773	SPEZZANO DELLA SILA	21	81	Bosco Alto 1	0	43	0		€ 1 509,00	Stima EFM	D.M. 05/03/75	Gest. CALABRIA VERDE	☐	☑
T005774	SPEZZANO DELLA SILA	21	83	Bosco Alto 1	0	10	20		€ 372,00	Stima EFM	D.M. 05/03/75	Gest. CALABRIA VERDE	☑	☐
T005775	SPEZZANO DELLA SILA	21	84	Bosco Alto 1	10	43	26		€ 37 826,00	Stima EFM	D.M. 05/03/75	Gest. CALABRIA VERDE	☑	☐
57	**Totali per Comune**								**€ 709 815,00**					
T005800	SPEZZANO PICCOLO	05	19	Pascolo 3	0	69	30	€ 3,14	€ 410,00	Valore Catastale	D.M. 05/03/75	Gest. CALABRIA VERDE	☐	☑
T005801	SPEZZANO PICCOLO	06	17	Bosco Ceduo	4	95	90	€ 54,43	€ 7 118,00	Valore Catastale	D.M. 05/03/75	Gest. CALABRIA VERDE	☐	☑
T005802	SPEZZANO PICCOLO	07	20	Pascolo Cesp	4	25	60	€ 16,49	€ 2 156,00	Valore Catastale	D.M. 05/03/75	Gest. CALABRIA VERDE	☐	☑
T005803	SPEZZANO PICCOLO	08	01	Pascolo 2	33	61	70	€ 325,54	€ 42 574,00	Valore Catastale	D.M. 05/03/75	Gest. CALABRIA VERDE	☐	☑
T005804	SPEZZANO PICCOLO	08	02	Pascolo 2	1	63	60	€ 15,84	€ 2 071,00	Valore Catastale	D.M. 05/03/75	Gest. CALABRIA VERDE	☐	☑
T005805	SPEZZANO PICCOLO	08	03	Pascolo 2	0	23	50	€ 2,28	€ 298,00	Valore Catastale	D.M. 05/03/75	Gest. CALABRIA VERDE	☐	☑
T005806	SPEZZANO PICCOLO	08	04	Pascolo 2	14	23	30	€ 137,83	€ 18 025,00	Valore Catastale	D.M. 05/03/75	Gest. CALABRIA VERDE	☐	☑
T005807	SPEZZANO PICCOLO	08	07	Pascolo Cesp	1	64	20	€ 6,36	€ 832,00	Valore Catastale	D.M. 05/03/75	Gest. CALABRIA VERDE	☐	☑
T005808	SPEZZANO PICCOLO	08	08	Pascolo Cesp	0	74	60	€ 2,89	€ 378,00	Valore Catastale	D.M. 05/03/75	Gest. CALABRIA VERDE	☐	☑
T005809	SPEZZANO PICCOLO	08	09	Pascolo Cesp	3	51	40	€ 13,61	€ 1 780,00	Valore Catastale	D.M. 05/03/75	Gest. CALABRIA VERDE	☐	☑
T005810	SPEZZANO PICCOLO	08	10	Pascolo Cesp	8	26	50	€ 32,01	€ 4 187,00	Valore Catastale	D.M. 05/03/75	Gest. CALABRIA VERDE	☐	☑
T005811	SPEZZANO PICCOLO	10	01	Pascolo Cesp	18	17	70	€ 70,41	€ 9 209,00	Valore Catastale	D.M. 05/03/75	Gest. CALABRIA VERDE	☐	☑
T005812	SPEZZANO PICCOLO	10	02	Semin Irrig 5	2	40	80	€ 69,95	€ 9 148,00	Valore Catastale	D.M. 05/03/75	Gest. CALABRIA VERDE	☐	☑
T005813	SPEZZANO PICCOLO	10	03	Pascolo Cesp	2	39	50	€ 9,28	€ 1 213,00	Valore Catastale	D.M. 05/03/75	Gest. CALABRIA VERDE	☐	☑
T005814	SPEZZANO PICCOLO	10	04	Pascolo Cesp	12	2	20	€ 46,56	€ 6 089,00	Valore Catastale	D.M. 05/03/75	Gest. CALABRIA VERDE	☐	☑
T005815	SPEZZANO PICCOLO	10	05	Pascolo Cesp	11	17	10	€ 43,28	€ 5 660,00	Valore Catastale	D.M. 05/03/75	Gest. CALABRIA VERDE	☐	☑

ID TERREN	Comune	Foglio	Part.la	Coltura	ha	a	ca	Reddito Dominicale	Valore 2016	Stima / Valore	Provenienza	Destinazione d'uso	Disp.	Indisp
T005816	SPEZZANO PICCOLO	10	06	Pascolo 2	1	36	60	€ 13,23	€ 1 730,00	Valore Catastale	D.M. 05/03/75	Gest. CALABRIA VERDE	☐	☑
T005817	SPEZZANO PICCOLO	10	07	Bosco Ceduo	3	6	70	€ 15,84	€ 2 071,00	Valore Catastale	D.M. 05/03/75	Gest. CALABRIA VERDE	☐	☑
T005818	SPEZZANO PICCOLO	10	08	Pascolo Cesp	13	5	10	€ 50,55	€ 6 611,00	Valore Catastale	D.M. 05/03/75	Gest. CALABRIA VERDE	☐	☑
T005819	SPEZZANO PICCOLO	10	09	Seminativo 4	0	80	80	€ 23,48	€ 3 070,00	Valore Catastale	D.M. 05/03/75	Gest. CALABRIA VERDE	☐	☑
T005820	SPEZZANO PICCOLO	11	01	Pascolo Cesp	3	67	10	€ 14,23	€ 1 860,00	Valore Catastale	D.M. 05/03/75	Gest. CALABRIA VERDE	☐	☑
T005821	SPEZZANO PICCOLO	11	02	Pascolo 2	0	32	20	€ 3,11	€ 407,00	Valore Catastale	D.M. 05/03/75	Gest. CALABRIA VERDE	☐	☑
T005822	SPEZZANO PICCOLO	11	03	Pascolo 3	0	50	10	€ 2,26	€ 296,00	Valore Catastale	D.M. 05/03/75	Gest. CALABRIA VERDE	☐	☑
T005823	SPEZZANO PICCOLO	11	04	Pascolo Cesp	0	40	40	€ 1,56	€ 204,00	Valore Catastale	D.M. 05/03/75	Gest. CALABRIA VERDE	☐	☑
T005824	SPEZZANO PICCOLO	11	05	Semin Arb 3	1	32	90	€ 34,31	€ 4 487,00	Valore Catastale	D.M. 05/03/75	Gest. CALABRIA VERDE	☐	☑
T005825	SPEZZANO PICCOLO	11	06	Fabbr Rurale	0	9	90	€ 0,00	€ 0,00	Valore Catastale	D.M. 05/03/75	Gest. CALABRIA VERDE	☐	☑
T005826	SPEZZANO PICCOLO	11	07	Seminativo 4	0	19	10	€ 5,55	€ 726,00	Valore Catastale	D.M. 05/03/75	Gest. CALABRIA VERDE	☐	☑
T005827	SPEZZANO PICCOLO	11	08	Cast frutto 4	25	14	70	€ 178,58	€ 23 354,00	Valore Catastale	D.M. 05/03/75	Gest. CALABRIA VERDE	☐	☑
T005828	SPEZZANO PICCOLO	11	09	Pascolo Cesp	0	86	50	€ 3,35	€ 438,00	Valore Catastale	D.M. 05/03/75	Gest. CALABRIA VERDE	☐	☑
T005829	SPEZZANO PICCOLO	11	12	Pascolo Cesp	1	85	30	€ 7,18	€ 938,00	Valore Catastale	D.M. 05/03/75	Gest. CALABRIA VERDE	☐	☑
T005830	SPEZZANO PICCOLO	11	13	Cast frutto 2	2	6	70	€ 33,35	€ 4 362,00	Valore Catastale	D.M. 05/03/75	Gest. CALABRIA VERDE	☐	☑
T005831	SPEZZANO PICCOLO	11	17	Pascolo Cesp	4	20	60	€ 16,29	€ 2 130,00	Valore Catastale	D.M. 05/03/75	Gest. CALABRIA VERDE	☐	☑
T005832	SPEZZANO PICCOLO	13	14	Bosco Ceduo	16	83	30	€ 86,94	€ 11 370,00	Valore Catastale	D.M. 05/03/75	Gest. CALABRIA VERDE	☐	☑
T005833	SPEZZANO PICCOLO	14	01	Pascolo 2	2	43	0	€ 23,53	€ 3 077,00	Valore Catastale	D.M. 05/03/75	Gest. CALABRIA VERDE	☐	☑
T005834	SPEZZANO PICCOLO	14	02	Pascolo 2	0	89	60	€ 8,68	€ 1 135,00	Valore Catastale	D.M. 05/03/75	Gest. CALABRIA VERDE	☐	☑
T005835	SPEZZANO PICCOLO	14	03	Bosco Ceduo	5	62	50	€ 29,05	€ 3 799,00	Valore Catastale	D.M. 05/03/75	Gest. CALABRIA VERDE	☐	☑
T005836	SPEZZANO PICCOLO	14	05	Pascolo 2	0	57	90	€ 5,61	€ 734,00	Valore Catastale	D.M. 05/03/75	Gest. CALABRIA VERDE	☐	☑
T005837	SPEZZANO PICCOLO	14	06	Pascolo 2	6	76	10	€ 65,48	€ 8 563,00	Valore Catastale	D.M. 05/03/75	Gest. CALABRIA VERDE	☐	☑
T005838	SPEZZANO PICCOLO	14	07	Pascolo 2	5	4	90	€ 48,89	€ 6 394,00	Valore Catastale	D.M. 05/03/75	Gest. CALABRIA VERDE	☐	☑
T005839	SPEZZANO PICCOLO	14	08	Pascolo 2	5	56	40	€ 53,88	€ 7 046,00	Valore Catastale	D.M. 05/03/75	Gest. CALABRIA VERDE	☐	☑
T005840	SPEZZANO PICCOLO	14	09	Pascolo 2	0	81	0	€ 7,84	€ 1 025,00	Valore Catastale	D.M. 05/03/75	Gest. CALABRIA VERDE	☐	☑
T005841	SPEZZANO PICCOLO	14	10	Pascolo 2	0	36	60	€ 3,55	€ 464,00	Valore Catastale	D.M. 05/03/75	Gest. CALABRIA VERDE	☐	☑
T005842	SPEZZANO PICCOLO	14	11	Bosco Ceduo	0	68	90	€ 3,56	€ 466,00	Valore Catastale	D.M. 05/03/75	Gest. CALABRIA VERDE	☐	☑
T005843	SPEZZANO PICCOLO	14	12	Bosco Ceduo	0	9	10	€ 0,48	€ 62,00	Valore Catastale	D.M. 05/03/75	Gest. CALABRIA VERDE	☐	☑
T005844	SPEZZANO PICCOLO	14	13	Pascolo 2	0	42	50	€ 4,11	€ 538,00	Valore Catastale	D.M. 05/03/75	Gest. CALABRIA VERDE	☐	☑
T005845	SPEZZANO PICCOLO	14	14	Pascolo 2	2	36	30	€ 22,89	€ 2 993,00	Valore Catastale	D.M. 05/03/75	Gest. CALABRIA VERDE	☐	☑
T005846	SPEZZANO PICCOLO	14	15	Pascolo 2	2	17	10	€ 21,03	€ 2 750,00	Valore Catastale	D.M. 05/03/75	Gest. CALABRIA VERDE	☐	☑
T005847	SPEZZANO PICCOLO	14	16	Bosco Ceduo	121	2	20	€ 625,03	€ 81 741,00	Valore Catastale	D.M. 05/03/75	Gest. CALABRIA VERDE	☐	☑
T005848	SPEZZANO PICCOLO	14	17	Pascolo 2	4	40	20	€ 42,63	€ 5 574,00	Valore Catastale	D.M. 05/03/75	Gest. CALABRIA VERDE	☐	☑

ID TERREN	Comune	Foglio	Part.la	Coltura	ha	a	ca	Reddito Dominicale	Valore 2016	Stima / Valore	Provenienza	Destinazione d'uso	Disp.	Indisp
T005849	SPEZZANO PICCOLO	14	18	Pascolo 2	1	15	70	€ 11,08	€ 1 448,00	Valore Catastale	D.M. 05/03/75	Gest. CALABRIA VERDE	☐	☑
T005850	SPEZZANO PICCOLO	14	19	Pascolo 2	1	2	0	€ 9,88	€ 1 291,00	Valore Catastale	D.M. 05/03/75	Gest. CALABRIA VERDE	☐	☑
T005851	SPEZZANO PICCOLO	14	20	Pascolo 2	11	29	60	€ 109,39	€ 14 306,00	Valore Catastale	D.M. 05/03/75	Gest. CALABRIA VERDE	☐	☑
T005852	SPEZZANO PICCOLO	14	21	Bosco Ceduo	4	75	10	€ 24,54	€ 3 209,00	Valore Catastale	D.M. 05/03/75	Gest. CALABRIA VERDE	☐	☑
T005853	SPEZZANO PICCOLO	14	22	Pascolo 2	0	27	90	€ 2,70	€ 353,00	Valore Catastale	D.M. 05/03/75	Gest. CALABRIA VERDE	☐	☑
T005854	SPEZZANO PICCOLO	14	23	Pascolo 2	0	32	60	€ 3,16	€ 414,00	Valore Catastale	D.M. 05/03/75	Gest. CALABRIA VERDE	☐	☑
T005864	SPEZZANO PICCOLO	14	47	Bosco Ceduo	17	48	80	€ 90,31	€ 11 811,00	Valore Catastale	D.M. 05/03/75	Gest. CALABRIA VERDE	☐	☑
T005866	SPEZZANO PICCOLO	14	49	Pascolo 2	4	81	43	€ 46,63	€ 6 098,00	Valore Catastale	D.M. 05/03/75	Gest. CALABRIA VERDE	☐	☑
T005855	SPEZZANO PICCOLO	16	13	Bosco Ceduo	5	73	0	€ 29,59	€ 3 869,00	Valore Catastale	D.M. 05/03/75	Gest. CALABRIA VERDE	☐	☑
T005856	SPEZZANO PICCOLO	18	01	Pascolo 2	9	99	80	€ 96,81	€ 12 661,00	Valore Catastale	D.M. 05/03/75	Gest. CALABRIA VERDE	☐	☑
T005857	SPEZZANO PICCOLO	18	02	Bosco Ceduo	85	96	90	€ 443,99	€ 58 065,00	Valore Catastale	D.M. 05/03/75	Gest. CALABRIA VERDE	☐	☑
T005858	SPEZZANO PICCOLO	18	03	Pascolo 2	4	2	80	€ 39,00	€ 5 100,00	Valore Catastale	D.M. 05/03/75	Gest. CALABRIA VERDE	☐	☑
T005859	SPEZZANO PICCOLO	18	04	Bosco Alto	27	34	30	€ 229,48	€ 30 011,00	Valore Catastale	D.M. 05/03/75	Gest. CALABRIA VERDE	☐	☑
T005860	SPEZZANO PICCOLO	18	05	Bosco Ceduo	5	93	80	€ 30,66	€ 4 010,00	Valore Catastale	D.M. 05/03/75	Gest. CALABRIA VERDE	☐	☑
T005861	SPEZZANO PICCOLO	18	06	Bosco Ceduo	15	99	0	€ 82,59	€ 10 801,00	Valore Catastale	D.M. 05/03/75	Gest. CALABRIA VERDE	☐	☑
T005862	SPEZZANO PICCOLO	24	23	Bosco Alto	0	70	60	€ 5,93	€ 775,00	Valore Catastale	D.M. 05/03/75	Gest. CALABRIA VERDE	☐	☑
65	**Totali per Comune**								**€ 465 785,00**					
T011821	TORANO CASTELLO	02	575	Semin Arb 2	0	0	60	€ 0,29	€ 37,00	Valore Catastale	D.G.R. 54 del 16/11/98	Gestione SORICAL	☐	☑
T011820	TORANO CASTELLO	02	579	Semin Arb 2	0	0	60	€ 0,29	€ 37,00	Valore Catastale	D.G.R. 54 del 16/11/98	Gestione SORICAL	☐	☑
T011814	TORANO CASTELLO	02	583	Semin Arb 2	0	0	50	€ 0,24	€ 31,00	Valore Catastale	D.G.R. 54 del 16/11/98	Gestione SORICAL	☐	☑
T011818	TORANO CASTELLO	02	587	Semin Arb 2	0	0	50	€ 0,24	€ 31,00	Valore Catastale	D.G.R. 54 del 16/11/98	Gestione SORICAL	☐	☑
T011817	TORANO CASTELLO	02	590	Semin Arb 2	0	0	45	€ 0,21	€ 28,00	Valore Catastale	D.G.R. 54 del 16/11/98	Gestione SORICAL	☐	☑
T011815	TORANO CASTELLO	02	591	Semin Arb 2	0	0	40	€ 0,19	€ 24,00	Valore Catastale	D.G.R. 54 del 16/11/98	Gestione SORICAL	☐	☑
T011813	TORANO CASTELLO	02	595	Seminativo 1	0	1	89	€ 1,10	€ 143,00	Valore Catastale	D.G.R. 54 del 16/11/98	Gestione SORICAL	☐	☑
T011816	TORANO CASTELLO	02	599	Seminativo 2	0	1	80	€ 0,75	€ 98,00	Valore Catastale	D.G.R. 54 del 16/11/98	Gestione SORICAL	☐	☑
T011822	TORANO CASTELLO	02	603	Semin Arb 2	0	0	50	€ 0,24	€ 31,00	Valore Catastale	D.G.R. 54 del 16/11/98	Gestione SORICAL	☐	☑
T011823	TORANO CASTELLO	02	607	Semin Arb 2	0	0	50	€ 0,24	€ 31,00	Valore Catastale	D.G.R. 54 del 16/11/98	Gestione SORICAL	☐	☑
T011819	TORANO CASTELLO	02	611	Semin Arb 2	0	0	40	€ 0,19	€ 24,00	Valore Catastale	D.G.R. 54 del 16/11/98	Gestione SORICAL	☐	☑
T011827	TORANO CASTELLO	02	617	Semin Arb 2	0	0	49	€ 0,24	€ 31,00	Valore Catastale	D.G.R. 54 del 16/11/98	Gestione SORICAL	☐	☑
T011828	TORANO CASTELLO	02	621	Semin Arb 2	0	0	40	€ 0,19	€ 24,00	Valore Catastale	D.G.R. 54 del 16/11/98	Gestione SORICAL	☐	☑
T011825	TORANO CASTELLO	03	439	Semin Arb 3	0	0	70	€ 0,25	€ 32,00	Valore Catastale	D.G.R. 54 del 16/11/98	Gestione SORICAL	☐	☑
T011826	TORANO CASTELLO	03	440	Semin Arb 3	0	0	16	€ 0,06	€ 8,00	Valore Catastale	D.G.R. 54 del 16/11/98	Gestione SORICAL	☐	☑
T011824	TORANO CASTELLO	03	501	Bosco Ceduo	0	1	6	€ 0,05	€ 6,00	Valore Catastale	D.G.R. 54 del 16/11/98	Gestione SORICAL	☐	☑

ID TERREN	Comune	Foglio	Part.la	Coltura	ha	a	ca	Reddito Dominicale	Valore 2016	Stima / Valore	Provenienza	Destinazione d'uso	Disp.	Indisp
T011829	TORANO CASTELLO	15	471	Seminativo 1	0	2	5	€ 1,19	€ 154,00	Valore Catastale	D.G.R. 54 del 16/11/98	Gestione SORICAL	☐	☑
T011830	TORANO CASTELLO	15	473	Seminativo 1	0	3	10	€ 1,80	€ 234,00	Valore Catastale	D.G.R. 54 del 16/11/98	Gestione SORICAL	☐	☑
T011831	TORANO CASTELLO	15	475	Seminativo 2	0	10	54	€ 4,43	€ 575,00	Valore Catastale	D.G.R. 54 del 16/11/98	Gestione SORICAL	☐	☑
T011832	TORANO CASTELLO	15	482	Seminativo 2	0	8	0	€ 3,36	€ 437,00	Valore Catastale	D.G.R. 54 del 16/11/98	Gestione SORICAL	☐	☑
20	**Totali per Comune**								**€ 2 016,00**					
T011455	TREBISACCE	01	157	Seminativo 2	0	6	80	€ 1,31	€ 171,00	Valore Catastale	EPPU		☐	☑
T011409	TREBISACCE	01	160	Seminativo 2	0	4	14	€ 0,80	€ 104,00	Valore Catastale	EPPU		☐	☑
T011410	TREBISACCE	01	167	Uliveto 2	0	0	56	€ 0,13	€ 16,00	Valore Catastale	EPPU		☐	☑
T011411	TREBISACCE	01	170	Seminativo 2	0	0	54	€ 0,10	€ 13,00	Valore Catastale	EPPU		☐	☑
T011449	TREBISACCE	01	173	Seminativo 2	0	2	70	€ 0,53	€ 68,00	Valore Catastale	EPPU		☐	☑
T011413	TREBISACCE	01	176	Pascolo Cesp	0	1	44	€ 0,01	€ 2,00	Valore Catastale	EPPU		☐	☑
T011457	TREBISACCE	01	179	Seminativo 3	0	3	6	€ 0,40	€ 52,00	Valore Catastale	EPPU		☐	☑
T011458	TREBISACCE	01	182	Uliveto 2	0	1	96	€ 0,44	€ 57,00	Valore Catastale	EPPU		☐	☑
T011412	TREBISACCE	01	188	Seminativo 1	0	0	28	€ 0,11	€ 15,00	Valore Catastale	EPPU		☐	☑
T011451	TREBISACCE	01	191	Seminativo 3	0	3	78	€ 0,49	€ 63,00	Valore Catastale	EPPU		☐	☑
T011452	TREBISACCE	01	194	Seminativo 3	0	0	94	€ 0,13	€ 16,00	Valore Catastale	EPPU		☐	☑
T011414	TREBISACCE	01	197	Seminativo 3	0	0	64	€ 0,09	€ 11,00	Valore Catastale	EPPU		☐	☑
T011415	TREBISACCE	01	200	Seminativo 3	0	0	59	€ 0,08	€ 10,00	Valore Catastale	EPPU		☐	☑
T011459	TREBISACCE	01	203	Seminativo 3	0	0	59	€ 0,08	€ 10,00	Valore Catastale	EPPU		☐	☑
T011417	TREBISACCE	01	206	Seminativo 3	0	0	59	€ 0,08	€ 10,00	Valore Catastale	EPPU		☐	☑
T011416	TREBISACCE	01	209	Seminativo 3	0	0	63	€ 0,09	€ 11,00	Valore Catastale	EPPU		☐	☑
T011419	TREBISACCE	01	212	Seminativo 3	0	1	58	€ 0,20	€ 26,00	Valore Catastale	EPPU		☐	☑
T011418	TREBISACCE	01	215	Seminativo 3	0	3	51	€ 0,45	€ 58,00	Valore Catastale	EPPU		☐	☑
T011420	TREBISACCE	01	218	Seminativo 3	0	2	0	€ 0,26	€ 34,00	Valore Catastale	EPPU		☐	☑
T011424	TREBISACCE	01	221	Seminativo 1	0	2	2	€ 0,85	€ 110,00	Valore Catastale	EPPU		☐	☑
T011443	TREBISACCE	01	224	Seminativo 1	0	6	66	€ 2,80	€ 364,00	Valore Catastale	EPPU		☐	☑
T011421	TREBISACCE	01	227	Seminativo 2	0	3	24	€ 0,63	€ 81,00	Valore Catastale	EPPU		☐	☑
T011444	TREBISACCE	01	230	Seminativo 3	0	3	42	€ 0,44	€ 57,00	Valore Catastale	EPPU		☐	☑
T011435	TREBISACCE	01	233	Uliveto 2	0	2	56	€ 0,58	€ 75,00	Valore Catastale	EPPU		☐	☑
T011432	TREBISACCE	01	236	Seminativo 3	0	1	91	€ 0,25	€ 32,00	Valore Catastale	EPPU		☐	☑
T011422	TREBISACCE	01	242	Pascolo Cesp	0	1	66	€ 0,03	€ 3,00	Valore Catastale	EPPU		☐	☑
T011423	TREBISACCE	01	248	Pascolo Cesp	0	0	94	€ 0,01	€ 2,00	Valore Catastale	EPPU		☐	☑
T011448	TREBISACCE	01	324	Seminativo 1	0	5	45	€ 2,29	€ 297,00	Valore Catastale	EPPU		☐	☑

ID TERREN	Comune	Foglio	Part.la	Coltura	ha	a	ca	Reddito Dominicale	Valore 2016	Stima / Valore	Provenienza	Destinazione d'uso	Disp.	Indisp
T011404	TREBISACCE	04	339	Seminativo 3	0	0	12	€ 0,01	€ 2,00	Valore Catastale	EPPU		☐	☑
T011464	TREBISACCE	04	341	Pascolo Cesp	0	1	40	€ 0,01	€ 2,00	Valore Catastale	EPPU		☐	☑
T011460	TREBISACCE	04	344	Pascolo Cesp	0	5	76	€ 0,08	€ 10,00	Valore Catastale	EPPU		☐	☑
T011462	TREBISACCE	04	347	Seminativo 2	0	1	5	€ 0,20	€ 26,00	Valore Catastale	EPPU		☐	☑
T011454	TREBISACCE	04	352	Seminativo 3	0	1	62	€ 0,21	€ 28,00	Valore Catastale	EPPU		☐	☑
T011438	TREBISACCE	04	355	Pascolo	0	0	30	€ 0,01	€ 2,00	Valore Catastale	EPPU		☐	☑
T011437	TREBISACCE	04	357	Seminativo 2	0	4	23	€ 0,83	€ 107,00	Valore Catastale	EPPU		☐	☑
T011440	TREBISACCE	04	360	Seminativo 2	0	5	40	€ 1,05	€ 136,00	Valore Catastale	EPPU		☐	☑
T011439	TREBISACCE	04	363	Pascolo	0	0	36	€ 0,01	€ 2,00	Valore Catastale	EPPU		☐	☑
T011436	TREBISACCE	04	365	Bosco Alto	0	3	45	€ 0,14	€ 18,00	Valore Catastale	EPPU		☐	☑
T011450	TREBISACCE	04	367	Seminativo 2	0	41	63	€ 8,06	€ 1 048,00	Valore Catastale	EPPU		☐	☑
T011405	TREBISACCE	04	371	Seminativo 2	0	3	60	€ 0,70	€ 91,00	Valore Catastale	EPPU		☐	☑
T011392	TREBISACCE	04	374	Pascolo	0	3	95	€ 0,08	€ 10,00	Valore Catastale	EPPU		☐	☑
T011433	TREBISACCE	04	377	Pascolo	0	3	98	€ 0,08	€ 10,00	Valore Catastale	EPPU		☐	☑
T011445	TREBISACCE	05	153	Seminativo 2	0	5	1	€ 0,98	€ 127,00	Valore Catastale	EPPU		☐	☑
T011434	TREBISACCE	05	72	Pascolo	0	5	0	€ 0,10	€ 13,00	Valore Catastale	EPPU		☐	☑
T011446	TREBISACCE	09	309	Uliveto 2	0	5	0	€ 1,14	€ 148,00	Valore Catastale	EPPU		☐	☑
T011406	TREBISACCE	09	312	Seminativo 2	0	1	66	€ 0,33	€ 42,00	Valore Catastale	EPPU		☐	☑
T011407	TREBISACCE	09	315	Seminativo 2	0	1	84	€ 0,36	€ 47,00	Valore Catastale	EPPU		☐	☑
T011408	TREBISACCE	09	318	Seminativo 2	0	2	3	€ 0,39	€ 50,00	Valore Catastale	EPPU		☐	☑
T011447	TREBISACCE	09	321	Seminativo 2	0	8	78	€ 1,70	€ 221,00	Valore Catastale	EPPU		☐	☑
T011425	TREBISACCE	09	327	Uliveto 2	0	1	21	€ 0,28	€ 36,00	Valore Catastale	EPPU		☐	☑
T011461	TREBISACCE	09	330	Uliveto 2	0	2	52	€ 0,58	€ 75,00	Valore Catastale	EPPU		☐	☑
T011428	TREBISACCE	09	333	Uliveto 2	0	3	47	€ 0,79	€ 102,00	Valore Catastale	EPPU		☐	☑
T011429	TREBISACCE	09	336	Uliveto 2	0	2	20	€ 0,50	€ 65,00	Valore Catastale	EPPU		☐	☑
T011453	TREBISACCE	09	339	Pascolo Cesp	0	0	32	€ 0,01	€ 2,00	Valore Catastale	EPPU		☐	☑
T011426	TREBISACCE	09	342	Uliveto 2	0	0	82	€ 0,19	€ 24,00	Valore Catastale	EPPU		☐	☑
T011427	TREBISACCE	09	345	Seminativo 1	0	0	84	€ 0,35	€ 46,00	Valore Catastale	EPPU		☐	☑
T011467	TREBISACCE	10	1228	Pascolo Cesp	0	1	54	€ 0,03	€ 3,00	Valore Catastale	Fraz. Del 20/11/2007		☐	☑
T011468	TREBISACCE	10	1229	Pascolo Cesp	0	0	76	€ 0,01	€ 2,00	Valore Catastale	Fraz. Del 20/11/2007		☐	☑
T011469	TREBISACCE	10	1230	Pascolo Cesp	0	0	26	€ 0,01	€ 2,00	Valore Catastale	Fraz. Del 20/11/2007		☐	☑
T011470	TREBISACCE	10	1231	Pascolo Cesp	0	0	60	€ 0,01	€ 2,00	Valore Catastale	Fraz. Del 20/11/2007		☐	☑
T011471	TREBISACCE	10	1235	Pascolo Cesp	0	6	38	€ 0,04	€ 5,00	Valore Catastale	Fraz. Del 20/11/2007		☐	☑

ID TERREN	Comune	Foglio	Part.la	Coltura	ha	a	ca	Reddito Dominicale	Valore 2016	Stima / Valore	Provenienza	Destinazione d'uso	Disp.	Indisp
T011472	TREBISACCE	10	1236	Pascolo Cesp	0	1	43	€ 0,01	€ 2,00	Valore Catastale	Fraz. Del 20/11/2007		☐	☑
T011473	TREBISACCE	10	1237	Pascolo Cesp	0	1	77	€ 0,01	€ 2,00	Valore Catastale	Fraz. Del 20/11/2007		☐	☑
T011399	TREBISACCE	10	495	Uliveto 2	0	1	50	€ 0,34	€ 44,00	Valore Catastale	EPPU		☐	☑
T011441	TREBISACCE	10	498	Uliveto 2	0	3	34	€ 0,75	€ 98,00	Valore Catastale	EPPU		☐	☑
T011393	TREBISACCE	10	501	Uliveto 1	0	1	8	€ 0,45	€ 58,00	Valore Catastale	EPPU		☐	☑
T011394	TREBISACCE	10	505	Uliveto 1	0	1	24	€ 0,53	€ 68,00	Valore Catastale	EPPU		☐	☑
T011401	TREBISACCE	10	508	Seminativo 1	0	1	37	€ 0,58	€ 75,00	Valore Catastale	EPPU		☐	☑
T011442	TREBISACCE	10	511	Seminativo 1	0	3	20	€ 1,34	€ 174,00	Valore Catastale	EPPU		☐	☑
T011402	TREBISACCE	10	514	Seminativo 1	0	1	32	€ 0,56	€ 73,00	Valore Catastale	EPPU		☐	☑
T011395	TREBISACCE	10	521	Seminativo 1	0	0	50	€ 0,21	€ 28,00	Valore Catastale	EPPU		☐	☑
T011396	TREBISACCE	10	524	Seminativo 1	0	0	54	€ 0,23	€ 29,00	Valore Catastale	EPPU		☐	☑
T011397	TREBISACCE	10	530	Seminativo 1	0	0	48	€ 0,20	€ 26,00	Valore Catastale	EPPU		☐	☑
T011398	TREBISACCE	10	533	Seminativo 1	0	0	20	€ 0,09	€ 11,00	Valore Catastale	EPPU		☐	☑
T011463	TREBISACCE	10	541	Pascolo Cesp	0	0	80	€ 0,01	€ 2,00	Valore Catastale	EPPU		☐	☑
T011431	TREBISACCE	10	544	Pascolo Cesp	0	0	11	€ 0,01	€ 2,00	Valore Catastale	EPPU		☐	☑
T011456	TREBISACCE	10	546	Pascolo Cesp	0	0	11	€ 0,01	€ 2,00	Valore Catastale	EPPU		☐	☑
T011430	TREBISACCE	10	548	Pascolo Cesp	0	0	95	€ 0,01	€ 2,00	Valore Catastale	EPPU		☐	☑
T011400	TREBISACCE	10	563	Seminativo 1	0	3	82	€ 1,60	€ 208,00	Valore Catastale	EPPU		☐	☑
T011403	TREBISACCE	10	566	Uliveto 2	0	0	6	€ 0,01	€ 2,00	Valore Catastale	EPPU		☐	☑
T011466	TREBISACCE	10	670	Seminativo 2	0	0	95	€ 0,19	€ 24,00	Valore Catastale	Fraz. Del 19/05/2004		☐	☑
T011465	TREBISACCE	10	671	Seminativo 2	0	1	13	€ 0,23	€ 29,00	Valore Catastale	Fraz. Del 19/05/2004		☐	☑
T011391	TREBISACCE	14	188	Seminativo 2	0	0	10	€ 0,03	€ 3,00	Valore Catastale	EPPU		☐	☑
T011381	TREBISACCE	15	534	Seminativo 3	0	3	13	€ 0,40	€ 52,00	Valore Catastale	EPPU		☐	☑
T011382	TREBISACCE	15	540	Seminativo 2	0	1	55	€ 0,30	€ 39,00	Valore Catastale	EPPU		☐	☑
T011383	TREBISACCE	15	552	Pascolo Cesp	0	4	97	€ 0,06	€ 8,00	Valore Catastale	EPPU		☐	☑
T011384	TREBISACCE	15	554	Semin Arb 2	0	0	21	€ 0,04	€ 5,00	Valore Catastale	EPPU		☐	☑
T011387	TREBISACCE	20	1436	Uliveto 2	0	0	67	€ 0,15	€ 20,00	Valore Catastale	EPPU		☐	☑
T011388	TREBISACCE	20	1438	Uliveto 2	0	2	65	€ 0,60	€ 78,00	Valore Catastale	EPPU		☐	☑
T011390	TREBISACCE	20	1440	Seminativo 3	0	2	49	€ 0,33	€ 42,00	Valore Catastale	EPPU		☐	☑
T011389	TREBISACCE	20	1442	Seminativo 3	0	10	90	€ 1,41	€ 184,00	Valore Catastale	EPPU		☐	☑
T011385	TREBISACCE	20	1446	Uliveto 2	0	1	64	€ 0,38	€ 49,00	Valore Catastale	EPPU		☐	☑
T011386	TREBISACCE	20	1448	Bosco Alto	0	4	45	€ 0,18	€ 23,00	Valore Catastale	EPPU		☐	☑
T005867	TREBISACCE	20	269	Seminativo 1	0	75	50	€ 31,69	€ 493 946,00	Stima EFM	Ex G.I.L.	CAMPO SPORTIVO	☑	☐

ID TERREN	Comune	Foglio	Part.la	Coltura	ha	a	ca	Reddito Dominicale	Valore 2016	Stima / Valore	Provenienza	Destinazione d'uso	Disp.	Indisp
94	**Totali per Comune**								**€ 499 680,00**					
T011833	TRENTA	07	311	Ficheto 2	0	0	20	€ 0,10	€ 13,00	Valore Catastale	EPPU	Dem.Reg. Ramo Acquedot	☐	☑
T011835	TRENTA	07	314	Semin Arb 2	0	2	40	€ 1,24	€ 161,00	Valore Catastale	EPPU	Dem.Reg. Ramo Acquedot	☐	☑
T011834	TRENTA	07	315	Semin Arb 2	0	0	30	€ 0,15	€ 20,00	Valore Catastale	EPPU	Dem.Reg. Ramo Acquedot	☐	☑
T011836	TRENTA	07	316	Vigneto 2	0	1	60	€ 0,73	€ 94,00	Valore Catastale	EPPU	Dem.Reg. Ramo Acquedot	☐	☑
4	**Totali per Comune**								**€ 288,00**					
T005870	VERBICARO	08	01	Bosco Alto	130	19	40	€ 336,20	€ 43 968,00	Valore Catastale	D.M. 05/03/75	Gest. CALABRIA VERDE	☐	☑
T005869	VERBICARO	08	02	Bosco Alto	146	45	50	€ 378,19	€ 49 459,00	Valore Catastale	D.M. 05/03/75	Gest. CALABRIA VERDE	☐	☑
T005868	VERBICARO	08	03	Pascolo 1	13	96	50	€ 63,11	€ 8 254,00	Valore Catastale	D.M. 05/03/75	Gest. CALABRIA VERDE	☐	☑
3	**Totali per Comune**								**€ 101 681,00**					
T005871	VILLAPIANA	07	231	Semin Arb	0	2	75	€ 0,71	€ 93,00	Valore Catastale	D.D. 01/06/2004 N. 1453	Gestione SORICAL	☐	☑
T005872	VILLAPIANA	07	234	seminativo	0	6	65	€ 2,15	€ 281,00	Valore Catastale	D.D. 01/06/2004 N. 1453	Gestione SORICAL	☐	☑
T005873	VILLAPIANA	08	88	Semin Arb	0	3	0	€ 1,65	€ 216,00	Valore Catastale	D.D. 01/06/2004 N. 1453	Gestione SORICAL	☐	☑
T005874	VILLAPIANA	08	91	Uliveto	0	3	70	€ 1,20	€ 157,00	Valore Catastale	D.D. 01/06/2004 N. 1453	Gestione SORICAL	☐	☑
T005875	VILLAPIANA	08	96	Semin Arb	0	0	58	€ 0,31	€ 41,00	Valore Catastale	D.D. 01/06/2004 N. 1453	Gestione SORICAL	☐	☑
T005876	VILLAPIANA	13	13	Pascolo	0	2	5	€ 0,09	€ 11,00	Valore Catastale	D.D. 01/06/2004 N. 1453	Gestione SORICAL	☐	☑
T005877	VILLAPIANA	13	16	Uliveto	0	12	35	€ 3,99	€ 521,00	Valore Catastale	D.D. 01/06/2004 N. 1453	Gestione SORICAL	☐	☑
T005878	VILLAPIANA	13	23	Incolto sterile	0	36	20			Valore Catastale	D.D. 01/06/2004 N. 1453	Gestione SORICAL	☐	☑
T005879	VILLAPIANA	16	864	seminativo	0	0	40	€ 0,19	€ 25,00	Valore Catastale	D.D. 01/06/2004 N. 1453	Gestione SORICAL	☐	☑
T005880	VILLAPIANA	17	402	seminativo	0	1	55	€ 0,75	€ 98,00	Valore Catastale	D.D. 01/06/2004 N. 1453	Gestione SORICAL	☐	☑
T005881	VILLAPIANA	17	405	seminativo	0	0	55	€ 0,26	€ 34,00	Valore Catastale	D.D. 01/06/2004 N. 1453	Gestione SORICAL	☐	☑
T005882	VILLAPIANA	17	408	seminativo	0	1	40	€ 0,68	€ 88,00	Valore Catastale	D.D. 01/06/2004 N. 1453	Gestione SORICAL	☐	☑
T005883	VILLAPIANA	18	198	seminativo	0	1	5	€ 0,34	€ 44,00	Valore Catastale	D.D. 01/06/2004 N. 1453	Gestione SORICAL	☐	☑
T005884	VILLAPIANA	18	201	seminativo	0	0	95	€ 0,31	€ 41,00	Valore Catastale	D.D. 01/06/2004 N. 1453	Gestione SORICAL	☐	☑
T005885	VILLAPIANA	18	204	seminativo	0	1	10	€ 0,35	€ 46,00	Valore Catastale	D.D. 01/06/2004 N. 1453	Gestione SORICAL	☐	☑
T005886	VILLAPIANA	18	207	seminativo	0	2	90	€ 0,94	€ 123,00	Valore Catastale	D.D. 01/06/2004 N. 1453	Gestione SORICAL	☐	☑
T005887	VILLAPIANA	18	210	Uliveto	0	2	95	€ 0,95	€ 124,00	Valore Catastale	D.D. 01/06/2004 N. 1453	Gestione SORICAL	☐	☑
T005888	VILLAPIANA	18	213	Uliveto	0	3	20	€ 1,04	€ 136,00	Valore Catastale	D.D. 01/06/2004 N. 1453	Gestione SORICAL	☐	☑
T005889	VILLAPIANA	18	216	Uliveto	0	3	10	€ 1,00	€ 131,00	Valore Catastale	D.D. 01/06/2004 N. 1453	Gestione SORICAL	☐	☑
T005890	VILLAPIANA	18	219	Semin Arb	0	0	5	€ 0,01	€ 2,00	Valore Catastale	D.D. 01/06/2004 N. 1453	Gestione SORICAL	☐	☑
T005891	VILLAPIANA	18	221	Uliveto	0	0	5	€ 0,01	€ 2,00	Valore Catastale	D.D. 01/06/2004 N. 1453	Gestione SORICAL	☐	☑
T005892	VILLAPIANA	18	223	seminativo	0	3	40	€ 1,65	€ 216,00	Valore Catastale	D.D. 01/06/2004 N. 1453	Gestione SORICAL	☐	☑

ID TERREN	Comune	Foglio	Part.la	Coltura	ha	a	ca	Reddito Dominicale	Valore 2016	Stima / Valore	Provenienza	Destinazione d'uso	Disp.	Indisp
T005893	VILLAPIANA	18	226	Agrumeto	0	0	20	€ 0,13	€ 16,00	Valore Catastale	D.D. 01/06/2004 N. 1453	Gestione SORICAL	☐	☑
T005894	VILLAPIANA	18	228	seminativo	0	2	60	€ 0,84	€ 110,00	Valore Catastale	D.D. 01/06/2004 N. 1453	Gestione SORICAL	☐	☑
T005895	VILLAPIANA	18	231	seminativo	0	3	5	€ 1,48	€ 193,00	Valore Catastale	D.D. 01/06/2004 N. 1453	Gestione SORICAL	☐	☑
T005896	VILLAPIANA	18	234	Uliveto	0	1	15	€ 0,38	€ 49,00	Valore Catastale	D.D. 01/06/2004 N. 1453	Gestione SORICAL	☐	☑
T005898	VILLAPIANA	18	236	Semin Arb	0	0	70	€ 0,18	€ 23,00	Valore Catastale	D.D. 01/06/2004 N. 1453	Gestione SORICAL	☐	☑
T005899	VILLAPIANA	18	239	Semin Arb	0	0	70	€ 0,18	€ 23,00	Valore Catastale	D.D. 01/06/2004 N. 1453	Gestione SORICAL	☐	☑
T005900	VILLAPIANA	18	242	Semin Arb	0	0	15	€ 0,04	€ 5,00	Valore Catastale	D.D. 01/06/2004 N. 1453	Gestione SORICAL	☐	☑
T005901	VILLAPIANA	18	245	Pascolo Cesp	0	1	60	€ 0,04	€ 5,00	Valore Catastale	D.D. 01/06/2004 N. 1453	Gestione SORICAL	☐	☑
T005902	VILLAPIANA	18	249	Pascolo Cesp	0	0	25	€ 0,01	€ 2,00	Valore Catastale	D.D. 01/06/2004 N. 1453	Gestione SORICAL	☐	☑
T005903	VILLAPIANA	18	251a	Uliveto	0	2	0	€ 0,65	€ 85,00	Valore Catastale	D.D. 01/06/2004 N. 1453	Gestione SORICAL	☐	☑
T005904	VILLAPIANA	18	251b	Pascolo Cesp	0	0	20	€ 0,01	€ 2,00	Valore Catastale	D.D. 01/06/2004 N. 1453	Gestione SORICAL	☐	☑
T005905	VILLAPIANA	18	254	seminativo	0	1	40	€ 0,45	€ 59,00	Valore Catastale	D.D. 01/06/2004 N. 1453	Gestione SORICAL	☐	☑
T005906	VILLAPIANA	18	257	Uliveto	0	0	65	€ 0,21	€ 28,00	Valore Catastale	D.D. 01/06/2004 N. 1453	Gestione SORICAL	☐	☑
T005907	VILLAPIANA	18	260	seminativo	0	0	60	€ 0,19	€ 25,00	Valore Catastale	D.D. 01/06/2004 N. 1453	Gestione SORICAL	☐	☑
T005908	VILLAPIANA	18	263	seminativo	0	0	60	€ 0,19	€ 25,00	Valore Catastale	D.D. 01/06/2004 N. 1453	Gestione SORICAL	☐	☑
T005909	VILLAPIANA	18	266	seminativo	0	1	40	€ 0,45	€ 59,00	Valore Catastale	D.D. 01/06/2004 N. 1453	Gestione SORICAL	☐	☑
T005910	VILLAPIANA	18	269	seminativo	0	3	10	€ 1,00	€ 131,00	Valore Catastale	D.D. 01/06/2004 N. 1453	Gestione SORICAL	☐	☑
T005911	VILLAPIANA	18	272	seminativo	0	6	30	€ 2,04	€ 266,00	Valore Catastale	D.D. 01/06/2004 N. 1453	Gestione SORICAL	☐	☑
T005912	VILLAPIANA	18	273	seminativo	0	3	95	€ 1,28	€ 167,00	Valore Catastale	D.D. 01/06/2004 N. 1453	Gestione SORICAL	☐	☑
T005913	VILLAPIANA	18	277	Fabbr Rurale	0	0	50	€ 0,00	€ 0,00	Valore Catastale	D.D. 01/06/2004 N. 1453	Gestione SORICAL	☐	☑
T005914	VILLAPIANA	18	279	Pascolo Cesp	0	1	70	€ 0,05	€ 7,00	Valore Catastale	D.D. 01/06/2004 N. 1453	Gestione SORICAL	☐	☑
T005915	VILLAPIANA	21	35	seminativo	0	1	90	€ 0,61	€ 80,00	Valore Catastale	D.D. 01/06/2004 N. 1453	Gestione SORICAL	☐	☑
T005916	VILLAPIANA	21	38	Pascolo Cesp	0	2	95	€ 0,08	€ 10,00	Valore Catastale	D.D. 01/06/2004 N. 1453	Gestione SORICAL	☐	☑
T005917	VILLAPIANA	21	42	Pascolo Cesp	0	3	5	€ 0,04	€ 5,00	Valore Catastale	D.D. 01/06/2004 N. 1453	Gestione SORICAL	☐	☑
T005918	VILLAPIANA	21	45	Pascolo Cesp	0	1	5	€ 0,01	€ 2,00	Valore Catastale	D.D. 01/06/2004 N. 1453	Gestione SORICAL	☐	☑
T005919	VILLAPIANA	25	233	Uliveto	0	2	40	€ 0,28	€ 36,00	Valore Catastale	D.D. 01/06/2004 N. 1453	Gestione SORICAL	☐	☑
T005920	VILLAPIANA	25	236	Uliveto	0	1	35	€ 0,16	€ 21,00	Valore Catastale	D.D. 01/06/2004 N. 1453	Gestione SORICAL	☐	☑
T005921	VILLAPIANA	25	239	Pascolo Cesp	0	0	15	€ 0,01	€ 2,00	Valore Catastale	D.D. 01/06/2004 N. 1453	Gestione SORICAL	☐	☑
T005922	VILLAPIANA	26	203	seminativo	0	0	40	€ 0,19	€ 25,00	Valore Catastale	D.D. 01/06/2004 N. 1453	Gestione SORICAL	☐	☑
T005923	VILLAPIANA	26	205	seminativo	0	1	65	€ 0,80	€ 105,00	Valore Catastale	D.D. 01/06/2004 N. 1453	Gestione SORICAL	☐	☑
T005924	VILLAPIANA	26	208	seminativo	0	2	40	€ 1,16	€ 152,00	Valore Catastale	D.D. 01/06/2004 N. 1453	Gestione SORICAL	☐	☑
T005925	VILLAPIANA	26	211	seminativo	0	2	70	€ 1,31	€ 172,00	Valore Catastale	D.D. 01/06/2004 N. 1453	Gestione SORICAL	☐	☑
T005926	VILLAPIANA	26	214	seminativo	0	2	30	€ 1,11	€ 145,00	Valore Catastale	D.D. 01/06/2004 N. 1453	Gestione SORICAL	☐	☑

ID TERREN	Comune	Foglio	Part.la	Coltura	ha	a	ca	Reddito Dominicale	Valore 2016	Stima / Valore	Provenienza	Destinazione d'uso	Disp.	Indisp
T005927	VILLAPIANA	26	217	seminativo	0	2	50	€ 1,21	€ 159,00	Valore Catastale	D.D. 01/06/2004 N. 1453	Gestione SORICAL	☐	☑
T005928	VILLAPIANA	26	218	seminativo	0	0	90	€ 0,44	€ 57,00	Valore Catastale	D.D. 01/06/2004 N. 1453	Gestione SORICAL	☐	☑
T005929	VILLAPIANA	26	220	seminativo	0	0	30	€ 0,15	€ 20,00	Valore Catastale	D.D. 01/06/2004 N. 1453	Gestione SORICAL	☐	☑
T005930	VILLAPIANA	26	225	seminativo	0	3	50	€ 1,70	€ 222,00	Valore Catastale	D.D. 01/06/2004 N. 1453	Gestione SORICAL	☐	☑
T005931	VILLAPIANA	26	228	seminativo	0	2	85	€ 1,38	€ 180,00	Valore Catastale	D.D. 01/06/2004 N. 1453	Gestione SORICAL	☐	☑
T005932	VILLAPIANA	26	231	Uliveto	0	3	90	€ 1,26	€ 165,00	Valore Catastale	D.D. 01/06/2004 N. 1453	Gestione SORICAL	☐	☑
T005933	VILLAPIANA	26	234	Agrumeto	0	4	15	€ 6,70	€ 876,00	Valore Catastale	D.D. 01/06/2004 N. 1453	Gestione SORICAL	☐	☑
T005934	VILLAPIANA	26	237	seminativo	0	1	40	€ 0,68	€ 88,00	Valore Catastale	D.D. 01/06/2004 N. 1453	Gestione SORICAL	☐	☑
T005935	VILLAPIANA	26	239	seminativo	0	2	70	€ 1,31	€ 172,00	Valore Catastale	D.D. 01/06/2004 N. 1453	Gestione SORICAL	☐	☑
T005936	VILLAPIANA	26	244	seminativo	0	5	5	€ 1,63	€ 213,00	Valore Catastale	D.D. 01/06/2004 N. 1453	Gestione SORICAL	☐	☑
T005937	VILLAPIANA	26	248	Uliveto	0	7	90	€ 2,55	€ 333,00	Valore Catastale	D.D. 01/06/2004 N. 1453	Gestione SORICAL	☐	☑
T005938	VILLAPIANA	26	251	Uliveto	0	0	65	€ 0,21	€ 28,00	Valore Catastale	D.D. 01/06/2004 N. 1453	Gestione SORICAL	☐	☑
67	**Totali per Comune**								**€ 6 978,00**					
4856	**TOTALI PER PROVINCIA**							**€ 193 587,54**	**€ 30 742 412,00**					

Valore Terreni Provincia di Cosenza

Regione Calabria
Dipartimento Bilancio, Finanze e Patrimonio
Settore 10 - Gestione e Valorizzazione del Patrimonio Immobiliare

N. TERRENI PER COMUNE	COMUNE	REDDITO DOMINICALE	VALORE 2016
202	ACRI	11 046,71	€ 1 443 091,00
16	ALTOMONTE	12,50	€ 1 635,00
72	APRIGLIANO	14 636,78	€ 1 914 197,00
10	BISIGNANO	2,63	€ 344,00
421	BOCCHIGLIERO	6 068,37	€ 793 617,00
20	CAMPANA	622,89	€ 81 460,00
6	CASSANO ALLO IONIO	3,04	€ 397,00
5	CASTROLIBERO	4,15	€ 5 489,00
42	CASTROVILLARI	28,50	€ 3 726,00
106	CELICO	15 063,88	€ 2 103 644,00
1	CERISANO	1,05	€ 137,00
40	CERVICATI	14,06	€ 9 405,00
4	CERZETO	0,44	€ 57,00
7	COLOSIMI	192,30	€ 25 150,00
307	CORIGLIANO CALABRO	19 676,88	€ 3 561 660,00
13	COSENZA	431,60	€ 56 434,00
16	DIPIGNANO	43,41	€ 5 667,00

N. TERRENI PER COMUNE	COMUNE	REDDITO DOMINICALE	VALORE 2016
4	FALCONARA ALBANESE	45,43	€ 5 941,00
4	FIRMO	1,74	€ 1 579,00
52	FUSCALDO	6 350,20	€ 2 473 673,00
1	GUARDIA PIEMONTESE	-00	€ 134 531,00
3	LAPPANO	42,35	€ 5 538,00
1526	LONGOBUCCO	35 937,36	€ 4 699 883,00
2	LUNGRO	0,13	€ 17,00
159	MALVITO	124,38	€ 84 792,00
11	MENDICINO	77,33	€ 30 633,00
57	MONGRASSANO	7 073,98	€ 925 134,00
15	MONTALTO UFFUGO	1 182,78	€ 154 683,00
6	MONTEGIORDANO	8,61	€ 1 120,00
33	MORANO CALABRO	22,70	€ 2 959,00
26	MOTTAFOLLONE	5,35	€ 697,00
32	ORSOMARSO	3 278,63	€ 428 782,00
31	PAOLA	2 990,71	€ 1 211 555,00
49	PEDACE	11 675,73	€ 1 526 952,00
48	RENDE	57,93	€ 7 531,00
2	ROCCA IMPERIALE	8,40	€ 9 459,00

N. TERRENI PER COMUNE	COMUNE	REDDITO DOMINICALE	VALORE 2016
6	ROGGIANO GRAVINA	22,60	€ 2 955,00
65	ROGLIANO	4 153,29	€ 543 163,00
44	ROSE	2 120,38	€ 277 299,00
54	ROSETO CAPO SPULICO	127,56	€ 16 683,00
118	ROSSANO	8 229,79	€ 1 076 295,00
6	ROVITO	186,56	€ 24 399,00
2	SAN BASILE	0,11	€ 14,00
68	SAN DONATO DI NINEA	2 639,16	€ 1 294 323,00
4	SAN FILI	504,19	€ 65 938,00
110	SAN GIOVANNI IN FIORE	12 389,04	€ 1 620 196,00
2	SAN LORENZO DEL VALLO	13,48	€ 1 762,00
60	SAN LUCIDO	3 864,66	€ 505 420,00
188	SAN MARCO ARGENTANO	142,01	€ 70 532,00
13	SAN PIETRO IN GUARANO	3 457,66	€ 452 193,00
147	SAN SOSTI	74,79	€ 11 863,00
26	SAN VINCENZO LA COSTA	21,33	€ 2 771,00
95	SANTA CATERINA ALBANESE	93,04	€ 17 454,00
45	SANT'AGATA DI ESARO	69,59	€ 46 126,00
32	SANTO STEFANO DI ROGLIANO	3 257,30	€ 425 988,00

N. TERRENI PER COMUNE	COMUNE	REDDITO DOMINICALE	VALORE 2016
95	SERRA PEDACE	6 025,97	€ 788 080,00
17	SPEZZANO ALBANESE	8,75	€ 1 146,00
57	SPEZZANO DELLA SILA	4 967,54	€ 709 815,00
65	SPEZZANO PICCOLO	3 561,58	€ 465 785,00
20	TORANO CASTELLO	15,53	€ 2 016,00
94	TREBISACCE	75,76	€ 499 680,00
4	TRENTA	2,21	€ 288,00
3	VERBICARO	777,50	€ 101 681,00
67	VILLAPIANA	53,31	€ 6 978,00
4856	**64**	**€ 193 587,54**	**€ 30 742 412,00**

Regione Calabria

Dipartimento 4 - Bilancio, Finanze e Patrimonio

Settore 10 - Gestione e Valorizzazione del Patrimonio Immobiliare

Inventario dei Beni Demaniali e Patrimoniali - Anno 2016

9 - Terreni Provincia di Crotone

Elenco Terreni Provincia di Crotone

Regione Calabria
Dipartimento Bilancio, Finanze e Patrimonio
Settore 10 - Gestione e Valorizzazione del Patrimonio Immobiliare

ID TERREN	Comune	Foglio	Part.la	Coltura	ha	a	ca	Reddito Dominicale	Valore 2016	Stima / Valore	Provenienza	Destinazione d'uso	Disp.	Indisp
T008972	BELVEDERE DI SPINELLO	17	76	Seminativo 2	1	14	20	€ 44,24	€ 5 785,00	Valore Catastale	Atto Pubbl. 24/02/07 rep	Dem.Reg.Ramo Agricoltur	☐	☑
T008973	BELVEDERE DI SPINELLO	17	77	Seminativo 2	0	48	40	€ 18,75	€ 2 452,00	Valore Catastale	Atto Pubbl. 24/02/07 rep	Dem.Reg.Ramo Agricoltur	☐	☑
2	**Totali per Comune**								**€ 8 237,00**					
T006901	CASTELSILANO	02	01	Pascolo Arb 2	6	92	60	€ 40,24	€ 5 262,00	Valore Catastale	D.M. 05/03/75	Gest. CALABRIA VERDE	☐	☑
T006904	CASTELSILANO	02	04	Pascolo Arb 2	3	51	60	€ 20,43	€ 2 671,00	Valore Catastale	D.M. 05/03/75	Gest. CALABRIA VERDE	☐	☑
T006905	CASTELSILANO	02	05	Pascolo Arb 2	5	54	50	€ 31,96	€ 4 180,00	Valore Catastale	D.M. 05/03/75	Gest. CALABRIA VERDE	☐	☑
T006906	CASTELSILANO	02	06	Pascolo Arb 2	8	94	20	€ 51,95	€ 6 794,00	Valore Catastale	D.M. 05/03/75	Gest. CALABRIA VERDE	☐	☑
T006907	CASTELSILANO	02	07	Pascolo Arb 1	80	75	20	€ 625,58	€ 81 813,00	Valore Catastale	D.M. 05/03/75	Gest. CALABRIA VERDE	☐	☑
T006908	CASTELSILANO	02	08	Pascolo Arb 2	59	17	0	€ 343,79	€ 44 961,00	Valore Catastale	D.M. 05/03/75	Gest. CALABRIA VERDE	☐	☑
T006909	CASTELSILANO	02	09	Incolto prod	1	96	40	€ 2,54	€ 332,00	Valore Catastale	D.M. 05/03/75	Gest. CALABRIA VERDE	☐	☑
T006902	CASTELSILANO	02	10	Semin Arb 2	5	88	30	€ 151,91	€ 19 867,00	Valore Catastale	D.M. 05/03/75	Gest. CALABRIA VERDE	☐	☑
T006903	CASTELSILANO	02	11	Pascolo Arb 1	21	61	20	€ 167,43	€ 21 896,00	Valore Catastale	D.M. 05/03/75	Gest. CALABRIA VERDE	☐	☑
T008932	CASTELSILANO	08	381	Seminativo 3	0	2	80	€ 0,73	€ 95,00	Valore Catastale	D.G.R. 18089 del 13/12/2	Gestione SORICAL	☐	☑
T008933	CASTELSILANO	08	384	Bosco Ceduo	0	0	80	€ 0,05	€ 7,00	Valore Catastale	D.G.R. 18089 del 13/12/2	Gestione SORICAL	☐	☑
T008934	CASTELSILANO	08	387	Semin Arb 2	0	1	75	€ 0,45	€ 59,00	Valore Catastale	D.G.R. 18089 del 13/12/2	Gestione SORICAL	☐	☑
T008936	CASTELSILANO	08	390	Bosco Ceduo	0	1	70	€ 0,11	€ 15,00	Valore Catastale	D.G.R. 18089 del 13/12/2	Gestione SORICAL	☐	☑
T008937	CASTELSILANO	08	393	Seminativo 3	0	0	70	€ 0,18	€ 23,00	Valore Catastale	D.G.R. 18089 del 13/12/2	Gestione SORICAL	☐	☑
T008935	CASTELSILANO	08	396	Pascolo 2	0	2	50	€ 0,10	€ 13,00	Valore Catastale	D.G.R. 18089 del 13/12/2	Gestione SORICAL	☐	☑
T008938	CASTELSILANO	08	398	Pascolo 1	0	0	60	€ 0,04	€ 5,00	Valore Catastale	D.G.R. 18089 del 13/12/2	Gestione SORICAL	☐	☑
T008939	CASTELSILANO	08	402	Pascolo 1	0	0	6	€ 0,01	€ 2,00	Valore Catastale	D.G.R. 18089 del 13/12/2	Gestione SORICAL	☐	☑
T008940	CASTELSILANO	08	403	Incolto sterile	0	0	9	€ 0,00	€ 0,00	Valore Catastale	D.G.R. 18089 del 13/12/2	Gestione SORICAL	☐	☑
T008941	CASTELSILANO	08	405	Pascolo 1	0	0	12	€ 0,01	€ 2,00	Valore Catastale	D.G.R. 18089 del 13/12/2	Gestione SORICAL	☐	☑
T008942	CASTELSILANO	08	407	Pascolo 1	0	0	5	€ 0,01	€ 2,00	Valore Catastale	D.G.R. 18089 del 13/12/2	Gestione SORICAL	☐	☑
T008943	CASTELSILANO	08	415	Pascolo 1	0	0	46	€ 0,03	€ 3,00	Valore Catastale	D.G.R. 18089 del 13/12/2	Gestione SORICAL	☐	☑
T008944	CASTELSILANO	08	417	Pascolo 1	0	1	2	€ 0,06	€ 8,00	Valore Catastale	D.G.R. 18089 del 13/12/2	Gestione SORICAL	☐	☑
T008945	CASTELSILANO	08	419	Pascolo 1	0	0	20	€ 0,01	€ 2,00	Valore Catastale	D.G.R. 18089 del 13/12/2	Gestione SORICAL	☐	☑
T008946	CASTELSILANO	08	421	Pascolo 1	0	0	12	€ 0,01	€ 2,00	Valore Catastale	D.G.R. 18089 del 13/12/2	Gestione SORICAL	☐	☑
T008947	CASTELSILANO	08	422	Pascolo 1	0	0	14	€ 0,01	€ 2,00	Valore Catastale	D.G.R. 18089 del 13/12/2	Gestione SORICAL	☐	☑
T008948	CASTELSILANO	08	427	Pascolo 1	0	2	40	€ 0,14	€ 18,00	Valore Catastale	D.G.R. 18089 del 13/12/2	Gestione SORICAL	☐	☑
26	**Totali per Comune**								**€ 188 034,00**					

ID TERREN	Comune	Foglio	Part.la	Coltura	ha	a	ca	Reddito Dominicale	Valore 2016	Stima / Valore	Provenienza	Destinazione d'uso	Disp.	Indisp
T011011	COTRONEI	25	9	Cast frutto 3	0	32	30	€ 4,18	€ 546,00	Valore Catastale	D.M. 05/03/75	Gest. CALABRIA VERDE	☐	☑
1	**Totali per Comune**								**€ 546,00**					
T003153	CROTONE	17	1340	Seminativo 1	0	8	77	€ 7,64	€ 999,00	Valore Catastale	Decr. Espr.pubb. 08/10/0	Impianto Tratt. Rifiuti	☐	☑
T003154	CROTONE	17	1342	Seminativo 1	0	0	40	€ 0,35	€ 46,00	Valore Catastale	Decr. Espr.pubb. 08/10/0	Impianto Tratt. Rifiuti	☐	☑
T003155	CROTONE	17	1344	Seminativo 1	0	2	80	€ 2,44	€ 319,00	Valore Catastale	Decr. Espr.pubb. 08/10/0	Impianto Tratt. Rifiuti	☐	☑
T003156	CROTONE	17	1346	Seminativo 1	0	14	20	€ 12,38	€ 1 618,00	Valore Catastale	Decr. Espr.pubb. 08/10/0	Impianto Tratt. Rifiuti	☐	☑
T003157	CROTONE	17	1348	Seminativo 1	0	19	80	€ 17,25	€ 2 256,00	Valore Catastale	Decr. Espr.pubb. 08/10/0	Impianto Tratt. Rifiuti	☐	☑
T003159	CROTONE	22	1103	Semin Irrig Ar	1	17	46	€ 125,88	€ 16 462,00	Valore Catastale	Decr. Espr.pubb. 08/10/0	Impianto Tratt. Rifiuti	☐	☑
T003160	CROTONE	22	1104	Semin Irrig Ar	0	68	13	€ 71,46	€ 9 346,00	Valore Catastale	Decr. Espr.pubb. 08/10/0	Impianto Tratt. Rifiuti	☐	☑
T003158	CROTONE	22	850	Semin Irrig Ar	0	69	5	€ 74,00	€ 9 678,00	Valore Catastale	Decr. 20/02/07 rep 1	CSI Crotone	☐	☑
T003161	CROTONE	34	975	Uliveto	0	50	0	€ 0,31	€ 41,00	Valore Catastale	Decr. Espr. 13/09/07 rep	Reg.Cal. Sett. Protez. Civil	☐	☑
T004593	CROTONE	34	977	Uliveto	0	3	50	€ 2,15	€ 281,00	Valore Catastale	Decr. Espr. 13/09/07 rep	Reg.Cal. Sett. Protez. Civil	☐	☑
T004594	CROTONE	34	979	Incolto prod	0	29	0	€ 0,00	€ 0,00	Valore Catastale	Decr. Espr. 13/09/07 rep	Reg.Cal. Sett. Protez. Civil	☐	☑
T012544	CROTONE	42	267	Seminativo 2	0	17	70	€ 10,85	€ 5 916,00	Da esproprio	Dec.Esp.n. 29 del 25/11/2	Gestione SORICAL	☐	☑
T012549	CROTONE	43	752	Seminativo 4	0	1	90	€ 0,43	€ 318,00	Da esproprio	Dec.Esp.n. 29 del 25/11/2	Gestione SORICAL	☐	☑
T012550	CROTONE	43	755	Seminativo 3	0	8	20	€ 3,98	€ 1 367,00	Da esproprio	Dec.Esp.n. 29 del 25/11/2	Gestione SORICAL	☐	☑
T012547	CROTONE	43	762	Pascolo 1	0	5	60	€ 1,26	€ 101,00	Da esproprio	Dec.Esp.n. 29 del 25/11/2	Gestione SORICAL	☐	☑
T012548	CROTONE	43	769	Pascolo 1	0	4	45	€ 1,00	€ 80,00	Da esproprio	Dec.Esp.n. 29 del 25/11/2	Gestione SORICAL	☐	☑
T012562	CROTONE	48	1097	Seminativo 2	0	1	95	€ 1,20	€ 689,00	Da esproprio	Dec.Esp.n. 29 del 25/11/2	Gestione SORICAL	☐	☑
T012563	CROTONE	48	1194	Seminativo 2	0	6	48	€ 3,98	€ 2 255,00	Da esproprio	Dec.Esp.n. 29 del 25/11/2	Gestione SORICAL	☐	☑
T012564	CROTONE	48	1195	Seminativo 2	0	0	20	€ 0,13	€ 70,00	Da esproprio	Dec.Esp.n. 29 del 25/11/2	Gestione SORICAL	☐	☑
T012565	CROTONE	48	1196	Seminativo 2	0	0	7	€ 0,04	€ 25,00	Da esproprio	Dec.Esp.n. 29 del 25/11/2	Gestione SORICAL	☐	☑
T009266	CROTONE	48	472	Seminativo 1	0	5	0	€ 4,36	€ 571,00	Valore Catastale	Atto Pubblico 21/07/93 re	Dem.Reg.Ramo Agricoltur	☐	☑
T009267	CROTONE	48	476	Seminativo 2	0	2	24	€ 1,38	€ 180,00	Valore Catastale	Atto Pubblico 21/07/93 re	Dem.Reg.Ramo Agricoltur	☐	☑
T012558	CROTONE	48	631	Uliveto 2	0	0	55	€ 0,23	€ 468,00	Da esproprio	Dec.Esp.n. 29 del 25/11/2	Gestione SORICAL	☐	☑
T012557	CROTONE	48	638	Seminativo 1	0	1	10	€ 0,96	€ 383,00	Da esproprio	Dec.Esp.n. 29 del 25/11/2	Gestione SORICAL	☐	☑
T012559	CROTONE	48	644	Uliveto 2	0	2	90	€ 1,21	€ 2 468,00	Da esproprio	Dec.Esp.n. 29 del 25/11/2	Gestione SORICAL	☐	☑
T012560	CROTONE	48	647	Seminativo 1	0	0	55	€ 0,48	€ 48,00	Da esproprio	Dec.Esp.n. 29 del 25/11/2	Gestione SORICAL	☐	☑
T012561	CROTONE	48	650	Seminativo 4	0	20	25	€ 4,58	€ 7 047,00	Da esproprio	Dec.Esp.n. 29 del 25/11/2	Gestione SORICAL	☐	☑
T009271	CROTONE	48	715	Semin Irrig 1	0	26	70	€ 28,44	€ 3 719,00	Valore Catastale	Atto Pubblico 21/07/93 re	Dem.Reg.Ramo Agricoltur	☐	☑
T009268	CROTONE	49	280	Semin Irrig 2	1	75	80	€ 153,21	€ 20 037,00	Valore Catastale	Atto Pubblico 21/07/93 re	Dem.Reg.Ramo Agricoltur	☐	☑
T009269	CROTONE	49	281	Semin Irrig 2	0	3	50	€ 3,05	€ 399,00	Valore Catastale	Atto Pubblico 21/07/93 re	Dem.Reg.Ramo Agricoltur	☐	☑
T009270	CROTONE	49	282	Semin Irrig 2	0	3	10	€ 2,70	€ 353,00	Valore Catastale	Atto Pubblico 21/07/93 re	Dem.Reg.Ramo Agricoltur	☐	☑

ID TERREN	Comune	Foglio	Part.la	Coltura	ha	a	ca	Reddito Dominicale	Valore 2016	Stima / Valore	Provenienza	Destinazione d'uso	Disp.	Indisp
T012545	CROTONE	49	301	Seminativo 2	0	8	50	€ 5,21	€ 2 958,00	Da esproprio	Dec.Esp.n. 29 del 25/11/2	Gestione SORICAL	☐	☑
T012551	CROTONE	49	307	Seminativo 3	0	1	15	€ 0,56	€ 508,00	Da esproprio	Dec.Esp.n. 29 del 25/11/2	Gestione SORICAL	☐	☑
T012546	CROTONE	49	310	Pascolo Cesp	0	1	40	€ 0,15	€ 335,00	Da esproprio	Dec.Esp.n. 29 del 25/11/2	Gestione SORICAL	☐	☑
T012552	CROTONE	49	316	Seminativo 3	0	6	70	€ 3,25	€ 2 332,00	Da esproprio	Dec.Esp.n. 29 del 25/11/2	Gestione SORICAL	☐	☑
T012566	CROTONE	49	325	Seminativo 3	0	10	80	€ 5,23	€ 3 759,00	Da esproprio	Dec.Esp.n. 29 del 25/11/2	Gestione SORICAL	☐	☑
T012556	CROTONE	49	329	Seminativo 3	0	7	10	€ 3,44	€ 2 471,00	Da esproprio	Dec.Esp.n. 29 del 25/11/2	Gestione SORICAL	☐	☑
T012553	CROTONE	49	331a	Seminativo 3	0	2	85	€ 1,38	€ 992,00	Da esproprio	Dec.Esp.n. 29 del 25/11/2	Gestione SORICAL	☐	☑
T012554	CROTONE	49	331b	Orto Irrig 1	0	0	55	€ 1,55	€ 191,00	Da esproprio	Dec.Esp.n. 29 del 25/11/2	Gestione SORICAL	☐	☑
T012555	CROTONE	49	334	Seminativo 2	0	0	30	€ 0,19	€ 105,00	Da esproprio	Dec.Esp.n. 29 del 25/11/2	Gestione SORICAL	☐	☑
T009224	CROTONE	50	184	Area Rurale	0	3	60	€ 0,00	€ 0,00	Valore Catastale	Atto Pubblico 21/07/93 re	Dem.Reg.Ramo Agricoltur	☐	☑
T009264	CROTONE	50	188	Semin Irrig 1	1	40	50	€ 149,66	€ 19 573,00	Valore Catastale	Atto Pubblico 21/07/93 re	Dem.Reg.Ramo Agricoltur	☐	☑
T009225	CROTONE	50	193	Seminativo 3	0	39	10	€ 18,94	€ 2 477,00	Valore Catastale			☐	☑
T009265	CROTONE	50	194	Seminativo 3	0	13	46	€ 6,51	€ 852,00	Valore Catastale	Atto Pubblico 21/07/93 re	Dem.Reg.Ramo Agricoltur	☐	☑
T009252	CROTONE	50	712	Seminativo 1	0	8	0	€ 6,98	€ 912,00	Valore Catastale	Atto Pubblico 21/07/93 re	Dem.Reg.Ramo Agricoltur	☐	☑
T009256	CROTONE	53	293	Semin Irrig 1	0	11	86	€ 14,55	€ 1 903,00	Valore Catastale	Atto Pubblico 21/07/93 re	Dem.Reg.Ramo Agricoltur	☐	☑
T009227	CROTONE	54	226	Seminativo 3	0	50	32	€ 24,36	€ 3 186,00	Valore Catastale	Atto Pubblico 21/07/93 re	Dem.Reg.Ramo Agricoltur	☐	☑
T009249	CROTONE	54	267	Seminativo 3	0	32	8	€ 15,54	€ 2 032,00	Valore Catastale	Atto Pubblico 21/07/93 re	Dem.Reg.Ramo Agricoltur	☐	☑
T008974	CROTONE	54	295	Semin Irrig 2	0	19	28	€ 16,80	€ 2 197,00	Valore Catastale	Atto Pubblico 21/07/93 re	Dem.Reg.Ramo Agricoltur	☐	☑
T008975	CROTONE	54	313a	Semin Irrig 2	0	10	0	€ 8,71	€ 1 139,00	Valore Catastale	Atto Pubblico 21/07/93 re	Dem.Reg.Ramo Agricoltur	☐	☑
T008976	CROTONE	54	313b	Seminativo 3	0	3	28	€ 1,59	€ 208,00	Valore Catastale	Atto Pubblico 21/07/93 re	Dem.Reg.Ramo Agricoltur	☐	☑
T009251	CROTONE	54	316	Seminativo 3	0	87	80	€ 42,51	€ 5 560,00	Valore Catastale	Atto Pubblico 21/07/93 re	Dem.Reg.Ramo Agricoltur	☐	☑
T009250	CROTONE	54	331	Seminativo 3	0	11	60	€ 5,61	€ 734,00	Valore Catastale	Atto Pubblico 21/07/93 re	Dem.Reg.Ramo Agricoltur	☐	☑
T009253	CROTONE	54	339	Semin Irrig 2	0	23	12	€ 20,15	€ 2 635,00	Valore Catastale	Atto Pubblico 21/07/93 re	Dem.Reg.Ramo Agricoltur	☐	☑
T009254	CROTONE	54	340	Semin Irrig 2	0	3	70	€ 3,23	€ 422,00	Valore Catastale	Atto Pubblico 21/07/93 re	Dem.Reg.Ramo Agricoltur	☐	☑
T009073	CROTONE	55	358	Seminativo 3	0	4	60	€ 2,10	€ 275,00	Valore Catastale	Decr. Espr. 08/10/93 rep	Dem.Reg. Beni Immobili	☐	☑
T009074	CROTONE	55	367	Pascolo Cesp	0	5	80	€ 0,34	€ 44,00	Valore Catastale	Decr. Espr. 08/10/93 rep	Dem.Reg. Beni Immobili	☐	☑
T009261	CROTONE	55	632	Seminativo 4	0	10	16	€ 2,30	€ 301,00	Valore Catastale	Atto Pubblico 21/07/93 re	Dem.Reg.Ramo Agricoltur	☐	☑
T009262	CROTONE	55	701	Seminativo 4	0	1	60	€ 0,36	€ 47,00	Valore Catastale	Atto Pubblico 21/07/93 re	Dem.Reg.Ramo Agricoltur	☐	☑
T008981	CROTONE	55	779	Uliveto 1	0	5	20	€ 3,19	€ 417,00	Valore Catastale	Atto Pubblico 21/07/93 re	Dem.Reg.Ramo Agricoltur	☐	☑
T008982	CROTONE	55	782	Semin Irrig 1	0	25	30	€ 31,04	€ 4 059,00	Valore Catastale	Atto Pubblico 21/07/93 re	Dem.Reg.Ramo Agricoltur	☐	☑
T009263	CROTONE	56	1109	Seminativo 3	0	12	40	€ 6,00	€ 785,00	Valore Catastale	Atto Pubblico 21/07/93 re	Dem.Reg.Ramo Agricoltur	☐	☑
T009234	CROTONE	56	709a	Uliveto 2	0	22	0	€ 9,24	€ 1 208,00	Valore Catastale	Atto Pubblico 21/07/93 re	Dem.Reg.Ramo Agricoltur	☐	☑
T009235	CROTONE	56	709b	Semin Irrig 1	0	15	90	€ 19,50	€ 2 550,00	Valore Catastale	Atto Pubblico 21/07/93 re	Dem.Reg.Ramo Agricoltur	☐	☑

ID TERREN	Comune	Foglio	Part.la	Coltura	ha	a	ca	Reddito Dominicale	Valore 2016	Stima / Valore	Provenienza	Destinazione d'uso	Disp.	Indisp
T009236	CROTONE	56	711	Semin Irrig 1	0	27	30	€ 33,49	€ 4 379,00	Valore Catastale	Atto Pubblico 21/07/93 re	Dem.Reg.Ramo Agricoltur	☐	☑
T009237	CROTONE	56	712	Semin Irrig 1	0	0	70	€ 0,86	€ 113,00	Valore Catastale	Atto Pubblico 21/07/93 re	Dem.Reg.Ramo Agricoltur	☐	☑
T009238	CROTONE	56	720	Seminativo 1	0	10	0	€ 8,71	€ 1 139,00	Valore Catastale	Atto Pubblico 21/07/93 re	Dem.Reg.Ramo Agricoltur	☐	☑
T009239	CROTONE	56	722	Seminativo 1	0	12	90	€ 11,24	€ 1 470,00	Valore Catastale	Atto Pubblico 21/07/93 re	Dem.Reg.Ramo Agricoltur	☐	☑
T008977	CROTONE	56	790	Seminativo 1	0	8	90	€ 7,76	€ 1 015,00	Valore Catastale	Atto Pubblico 21/07/93 re	Dem.Reg.Ramo Agricoltur	☐	☑
T008978	CROTONE	56	791	Seminativo 1	0	4	16	€ 3,63	€ 474,00	Valore Catastale	Atto Pubblico 21/07/93 re	Dem.Reg.Ramo Agricoltur	☐	☑
T009255	CROTONE	56	831	Seminativo 3	0	3	0	€ 1,45	€ 190,00	Valore Catastale	Atto Pubblico 21/07/93 re	Dem.Reg.Ramo Agricoltur	☐	☑
T009258	CROTONE	56	963	Semin Irrig 1	0	7	10	€ 8,71	€ 1 139,00	Valore Catastale	Atto Pubblico 21/07/93 re	Dem.Reg.Ramo Agricoltur	☐	☑
T009259	CROTONE	56	964	Semin Irrig 1	0	2	50	€ 3,06	€ 401,00	Valore Catastale	Atto Pubblico 21/07/93 re	Dem.Reg.Ramo Agricoltur	☐	☑
T008979	CROTONE	56	967	Seminativo 1	0	7	30	€ 6,36	€ 832,00	Valore Catastale	Atto Pubblico 21/07/93 re	Dem.Reg.Ramo Agricoltur	☐	☑
T008980	CROTONE	56	968	Seminativo 1	0	5	20	€ 4,54	€ 593,00	Valore Catastale	Atto Pubblico 21/07/93 re	Dem.Reg.Ramo Agricoltur	☐	☑
T009044	CROTONE	56	979	Seminativo 1	0	24	72	€ 21,55	€ 2 818,00	Valore Catastale	Decr. Espr. 08/10/93 rep	Dem.Reg. Beni Immobili	☐	☑
T009045	CROTONE	56	980	Seminativo 1	0	8	40	€ 7,33	€ 958,00	Valore Catastale	Decr. Espr. 08/10/93 rep	Dem.Reg. Beni Immobili	☐	☑
T009260	CROTONE	56	983	Seminativo 1	0	23	22	€ 20,24	€ 2 647,00	Valore Catastale	Atto Pubblico 21/07/93 re	Dem.Reg.Ramo Agricoltur	☐	☑
T004595	CROTONE	58	157/B-		2	18	30	€ 0,00	€ 942 766,00	Valore d'Ufficio 2008		Camping Capo Colonna	☐	☑
T009223	CROTONE	58	190	Seminativo 4	0	2	70	€ 0,61	€ 80,00	Valore Catastale	Atto Pubblico 21/07/93 re	Dem.Reg.Ramo Agricoltur	☐	☑
T009226	CROTONE	58	194	Pascolo 1	0	14	0	€ 3,16	€ 414,00	Valore Catastale	Atto Pubblico 21/07/93 re	Dem.Reg.Ramo Agricoltur	☐	☑
T009230	CROTONE	58	209	Semin Irrig 1	0	29	62	€ 36,34	€ 4 752,00	Valore Catastale	Atto Pubblico 21/07/93 re	Dem.Reg.Ramo Agricoltur	☐	☑
T009228	CROTONE	59	781	Pascolo Cesp	0	4	8	€ 0,28	€ 36,00	Valore Catastale	Atto Pubblico 21/07/93 re	Dem.Reg.Ramo Agricoltur	☐	☑
T009229	CROTONE	59	783	Pascolo Cesp	0	9	0	€ 0,53	€ 69,00	Valore Catastale	Atto Pubblico 21/07/93 re	Dem.Reg.Ramo Agricoltur	☐	☑
T009240	CROTONE	59	819	Seminativo 4	0	8	10	€ 1,83	€ 239,00	Valore Catastale	Atto Pubblico 21/07/93 re	Dem.Reg.Ramo Agricoltur	☐	☑
T009257	CROTONE	59	822	Uliveto 2	0	3	0	€ 1,26	€ 165,00	Valore Catastale	Atto Pubblico 21/07/93 re	Dem.Reg.Ramo Agricoltur	☐	☑
T009233	CROTONE	59	854	Seminativo 4	0	15	60	€ 3,53	€ 461,00	Valore Catastale	Atto Pubblico 21/07/93 re	Dem.Reg.Ramo Agricoltur	☐	☑
T009231	CROTONE	59	860	Seminativo 4	0	1	0	€ 0,23	€ 29,00	Valore Catastale	Atto Pubblico 21/07/93 re	Dem.Reg.Ramo Agricoltur	☐	☑
T009232	CROTONE	59	861	Seminativo 4	0	1	50	€ 0,34	€ 44,00	Valore Catastale	Atto Pubblico 21/07/93 re	Dem.Reg.Ramo Agricoltur	☐	☑
T009241	CROTONE	59	866	Semin Irrig 1	0	36	60	€ 44,89	€ 5 870,00	Valore Catastale	Atto Pubblico 21/07/93 re	Dem.Reg.Ramo Agricoltur	☐	☑
T009242	CROTONE	59	886	Seminativo 3	2	48	50	€ 120,31	€ 15 734,00	Valore Catastale	Atto Pubblico 21/07/93 re	Dem.Reg.Ramo Agricoltur	☐	☑
T009243	CROTONE	59	887	Seminativo 3	0	29	80	€ 14,43	€ 1 887,00	Valore Catastale	Atto Pubblico 21/07/93 re	Dem.Reg.Ramo Agricoltur	☐	☑
T009244	CROTONE	59	888	Seminativo 3	0	75	80	€ 36,51	€ 4 775,00	Valore Catastale	Atto Pubblico 21/07/93 re	Dem.Reg.Ramo Agricoltur	☐	☑
T009245	CROTONE	59	889	Seminativo 3	0	39	20	€ 18,98	€ 2 482,00	Valore Catastale	Atto Pubblico 21/07/93 re	Dem.Reg.Ramo Agricoltur	☐	☑
T009246	CROTONE	59	890	Seminativo 3	0	79	70	€ 38,59	€ 5 046,00	Valore Catastale	Atto Pubblico 21/07/93 re	Dem.Reg.Ramo Agricoltur	☐	☑
T009247	CROTONE	59	891	Seminativo 3	0	7	0	€ 3,39	€ 443,00	Valore Catastale	Atto Pubblico 21/07/93 re	Dem.Reg.Ramo Agricoltur	☐	☑
T009248	CROTONE	59	892	Seminativo 3	0	20	20	€ 9,78	€ 1 278,00	Valore Catastale	Atto Pubblico 21/07/93 re	Dem.Reg.Ramo Agricoltur	☐	☑

ID TERREN	Comune	Foglio	Part.la	Coltura	ha	a	ca	Reddito Dominicale	Valore 2016	Stima / Valore	Provenienza	Destinazione d'uso	Disp.	Indisp
97	**Totali per Comune**								**€ 1 159 445,00**					
T009285	CUTRO	12	16	Uliveto 2	2	62	80	€ 118,76	€ 15 532,00	Valore Catastale		Dem.Reg.Ramo Agricoltur	☐	☑
T009063	CUTRO	13	170	Seminativo 2	0	5	8	€ 3,11	€ 407,00	Valore Catastale	Scrittura Privata 21/12/99	Dem.Reg.Ramo Agricoltur	☐	☑
T009064	CUTRO	13	173	Seminativo 2	0	10	2	€ 6,15	€ 804,00	Valore Catastale	Scrittura Privata 21/12/99	Dem.Reg.Ramo Agricoltur	☐	☑
T008984	CUTRO	17	132	Seminativo 2	0	19	80	€ 9,59	€ 1 254,00	Valore Catastale	Atto Pubblico 09/05/05 re	Dem.Reg.Ramo Agricoltur	☐	☑
T008983	CUTRO	17	84	Seminativo 2	1	7	20	€ 65,75	€ 8 599,00	Valore Catastale	Atto Pubblico 09/05/05 re	Dem.Reg.Ramo Agricoltur	☐	☑
T009274	CUTRO	25	384	Bosco Misto	0	8	2	€ 0,68	€ 88,00	Valore Catastale	Atto Pubblico 09/05/05 re	Dem.Reg.Ramo Agricoltur	☐	☑
T009078	CUTRO	26	149	Pascolo Cesp	3	83	70	€ 42,11	€ 5 507,00	Valore Catastale		Dem.Reg.Ramo Agricoltur	☐	☑
T009283	CUTRO	26	172	Bosco Misto	0	9	60	€ 0,80	€ 105,00	Valore Catastale		Dem.Reg.Ramo Agricoltur	☐	☑
T009272	CUTRO	26	337	Uliveto 1	0	5	92	€ 3,83	€ 500,00	Valore Catastale	Atto Pubblico 09/05/05 re	Dem.Reg.Ramo Agricoltur	☐	☑
T008986	CUTRO	31	154	Seminativo 3	0	3	20	€ 1,55	€ 203,00	Valore Catastale	Atto Pubblico 09/05/05 re	Dem.Reg.Ramo Agricoltur	☐	☑
T009279	CUTRO	31	163a	Seminativo 3	0	3	75	€ 1,81	€ 237,00	Valore Catastale	Atto Pubblico 09/05/05 re	Dem.Reg.Ramo Agricoltur	☐	☑
T009280	CUTRO	31	163b	Uliveto 1	0	1	45	€ 0,94	€ 123,00	Valore Catastale	Atto Pubblico 09/05/05 re	Dem.Reg.Ramo Agricoltur	☐	☑
T009278	CUTRO	31	166	Seminativo 3	0	7	90	€ 3,83	€ 500,00	Valore Catastale	Atto Pubblico 09/05/05 re	Dem.Reg.Ramo Agricoltur	☐	☑
T009281	CUTRO	31	170	Seminativo 1	0	5	66	€ 4,94	€ 646,00	Valore Catastale	Atto Pubblico 09/05/05 re	Dem.Reg.Ramo Agricoltur	☐	☑
T009284	CUTRO	32	240	Seminativo 3	0	1	0	€ 0,49	€ 64,00	Valore Catastale	Atto Pubblico 09/05/05 re	Dem.Reg.Ramo Agricoltur	☐	☑
T008985	CUTRO	32	289	Seminativo 3	0	10	90	€ 5,28	€ 690,00	Valore Catastale	Atto Pubblico 09/05/05 re	Dem.Reg.Ramo Agricoltur	☐	☑
T009275	CUTRO	32	293	Seminativo 3	0	20	90	€ 10,13	€ 1 324,00	Valore Catastale	Atto Pubblico 09/05/05 re	Dem.Reg.Ramo Agricoltur	☐	☑
T009276	CUTRO	32	324	Seminativo 3	0	12	0	€ 5,81	€ 760,00	Valore Catastale	Atto Pubblico 09/05/05 re	Dem.Reg.Ramo Agricoltur	☐	☑
T009277	CUTRO	32	330	Seminativo 3	0	2	30	€ 1,11	€ 145,00	Valore Catastale	Atto Pubblico 09/05/05 re	Dem.Reg.Ramo Agricoltur	☐	☑
T009282	CUTRO	35	295	Seminativo 4	0	2	70	€ 0,61	€ 80,00	Valore Catastale	Atto Pubblico 09/05/05 re	Dem.Reg.Ramo Agricoltur	☐	☑
T009273	CUTRO	36	92	Seminativo 1	3	17	60	€ 276,80	€ 36 200,00	Valore Catastale	Ex ESAC	Dem.Reg.Ramo Agricoltur	☐	☑
21	**Totali per Comune**								**€ 73 768,00**					
T009362	ISOLA DI CAPO RIZZUTO	01	461	Seminativo 2	0	4	60	€ 2,53	€ 330,00	Valore Catastale	Atto Pubblico 11/12/98 re	Dem.Reg.Ramo Agricoltur	☐	☑
T009363	ISOLA DI CAPO RIZZUTO	01	462	Seminativo 2	0	2	0	€ 1,10	€ 144,00	Valore Catastale	Atto Pubblico 22/07/93 re	Dem.Reg.Ramo Agricoltur	☐	☑
T009364	ISOLA DI CAPO RIZZUTO	01	463	Seminativo 2	0	0	80	€ 0,44	€ 57,00	Valore Catastale	Atto Pubblico 11/12/98 re	Dem.Reg.Ramo Agricoltur	☐	☑
T009365	ISOLA DI CAPO RIZZUTO	01	464	Seminativo 2	0	0	25	€ 0,14	€ 18,00	Valore Catastale	Atto Pubblico 22/07/93 re	Dem.Reg.Ramo Agricoltur	☐	☑
T009366	ISOLA DI CAPO RIZZUTO	01	465	Pascolo Cesp	0	0	25	€ 0,04	€ 5,00	Valore Catastale	Atto Pubblico 22/07/93 re	Dem.Reg.Ramo Agricoltur	☐	☑
T009367	ISOLA DI CAPO RIZZUTO	01	466	Seminativo 2	1	81	28	€ 99,48	€ 13 009,00	Valore Catastale	Atto Pubblico 11/12/98 re	Dem.Reg.Ramo Agricoltur	☐	☑
T009368	ISOLA DI CAPO RIZZUTO	01	467	Semin Irrig	0	12	0	€ 9,30	€ 1 216,00	Valore Catastale	Atto Pubblico 22/07/93 re	Dem.Reg.Ramo Agricoltur	☐	☑
T009369	ISOLA DI CAPO RIZZUTO	01	468	Pascolo Cesp	0	9	0	€ 1,16	€ 152,00	Valore Catastale	Atto Pubblico 11/12/98 re	Dem.Reg.Ramo Agricoltur	☐	☑
T009370	ISOLA DI CAPO RIZZUTO	01	469a	Seminativo 2	0	6	0	€ 3,29	€ 430,00	Valore Catastale	Atto Pubblico 22/07/93 re	Dem.Reg.Ramo Agricoltur	☐	☑
T009371	ISOLA DI CAPO RIZZUTO	01	469b	Pascolo Cesp	0	0	90	€ 0,11	€ 15,00	Valore Catastale	Atto Pubblico 22/07/93 re	Dem.Reg.Ramo Agricoltur	☐	☑

ID TERREN	Comune	Foglio	Part.la	Coltura	ha	a	ca	Reddito Dominicale	Valore 2016	Stima / Valore	Provenienza	Destinazione d'uso	Disp.	Indisp
T009372	ISOLA DI CAPO RIZZUTO	01	470	Pascolo Cesp	0	0	64	€ 0,09	€ 11,00	Valore Catastale	Atto Pubblico 11/12/98 re	Dem.Reg.Ramo Agricoltur	☐	☑
T009373	ISOLA DI CAPO RIZZUTO	01	471	Pascolo Cesp	0	1	60	€ 0,21	€ 28,00	Valore Catastale	Voltura 05/10/15 Rep.226	Dem.Reg.Ramo Agricoltur	☐	☑
T009374	ISOLA DI CAPO RIZZUTO	01	472	Pascolo Cesp	0	1	68	€ 0,21	€ 28,00	Valore Catastale	Atto Pubblico 11/12/98 re	Dem.Reg.Ramo Agricoltur	☐	☑
T009375	ISOLA DI CAPO RIZZUTO	01	473a	Seminativo 2	0	54	0	€ 29,64	€ 3 876,00	Valore Catastale	Atto Pubblico 22/07/93 re	Dem.Reg.Ramo Agricoltur	☐	☑
T009376	ISOLA DI CAPO RIZZUTO	01	473b	Seminativo 2	0	15	0	€ 8,71	€ 1 139,00	Valore Catastale	Atto Pubblico 22/07/93 re	Dem.Reg.Ramo Agricoltur	☐	☑
T009377	ISOLA DI CAPO RIZZUTO	01	473c	Pascolo Cesp	0	32	64	€ 4,25	€ 556,00	Valore Catastale	Atto Pubblico 22/07/93 re	Dem.Reg.Ramo Agricoltur	☐	☑
T009378	ISOLA DI CAPO RIZZUTO	01	474a	Seminativo 2	0	2	0	€ 1,10	€ 144,00	Valore Catastale	Atto Pubblico 22/07/93 re	Dem.Reg.Ramo Agricoltur	☐	☑
T009379	ISOLA DI CAPO RIZZUTO	01	474b	Pascolo Cesp	0	0	24	€ 0,03	€ 3,00	Valore Catastale	Atto Pubblico 22/07/93 re	Dem.Reg.Ramo Agricoltur	☐	☑
T009380	ISOLA DI CAPO RIZZUTO	01	475	Seminativo 3	0	1	82	€ 0,76	€ 100,00	Valore Catastale	Atto Pubblico 22/07/93 re	Dem.Reg.Ramo Agricoltur	☐	☑
T009381	ISOLA DI CAPO RIZZUTO	01	476a	Seminativo 3	1	39	96	€ 58,73	€ 7 680,00	Valore Catastale	Atto Pubblico 22/07/93 re	Dem.Reg.Ramo Agricoltur	☐	☑
T009382	ISOLA DI CAPO RIZZUTO	01	476b	Uliveto 2	0	7	0	€ 4,06	€ 531,00	Valore Catastale	Atto Pubblico 22/07/93 re	Dem.Reg.Ramo Agricoltur	☐	☑
T009383	ISOLA DI CAPO RIZZUTO	01	477	Seminativo 3	0	4	0	€ 1,68	€ 219,00	Valore Catastale	Atto Pubblico 22/07/93 re	Dem.Reg.Ramo Agricoltur	☐	☑
T009384	ISOLA DI CAPO RIZZUTO	01	478a	Seminativo 2	0	4	0	€ 2,20	€ 288,00	Valore Catastale	Atto Pubblico 22/07/93 re	Dem.Reg.Ramo Agricoltur	☐	☑
T009385	ISOLA DI CAPO RIZZUTO	01	478b	Pascolo Cesp	0	1	4	€ 0,14	€ 18,00	Valore Catastale	Atto Pubblico 22/07/93 re	Dem.Reg.Ramo Agricoltur	☐	☑
T009386	ISOLA DI CAPO RIZZUTO	01	555	Pascolo Cesp	0	0	80	€ 0,10	€ 13,00	Valore Catastale	Atto Pubblico 22/07/93 re	Dem.Reg.Ramo Agricoltur	☐	☑
T009108	ISOLA DI CAPO RIZZUTO	02	16	Uliveto 2	0	72	40	€ 42,06	€ 5 501,00	Valore Catastale	Atto Pubblico 24/06/93 re	Dem.Reg.Ramo Agricoltur	☐	☑
T009202	ISOLA DI CAPO RIZZUTO	02	2075	Seminativo 3	0	2	61	€ 1,10	€ 144,00	Valore Catastale	Atto Pubblico 24/06/93 re	Dem.Reg.Ramo Agricoltur	☐	☑
T009203	ISOLA DI CAPO RIZZUTO	02	2077	Seminativo 3	0	4	50	€ 1,89	€ 247,00	Valore Catastale	Atto Pubblico 24/06/93 re	Dem.Reg.Ramo Agricoltur	☐	☑
T009109	ISOLA DI CAPO RIZZUTO	02	503	Seminativo 3	0	2	51	€ 1,05	€ 137,00	Valore Catastale	Atto Pubblico 24/06/93 re	Dem.Reg.Ramo Agricoltur	☐	☑
T009010	ISOLA DI CAPO RIZZUTO	02	664	Seminativo 3	0	4	50	€ 1,89	€ 247,00	Valore Catastale	Atto Pubblico 11/12/98 re	Dem.Reg.Ramo Agricoltur	☐	☑
T009176	ISOLA DI CAPO RIZZUTO	02	711	Seminativo 3	0	7	70	€ 3,23	€ 422,00	Valore Catastale	Atto Pubblico 24/06/93 re	Dem.Reg.Ramo Agricoltur	☐	☑
T009011	ISOLA DI CAPO RIZZUTO	02	805	Seminativo 3	0	33	30	€ 13,98	€ 1 828,00	Valore Catastale	Atto Pubblico 11/12/98 re	Dem.Reg.Ramo Agricoltur	☐	☑
T009012	ISOLA DI CAPO RIZZUTO	02	808	Seminativo 3	0	18	0	€ 7,55	€ 987,00	Valore Catastale	Atto Pubblico 11/12/98 re	Dem.Reg.Ramo Agricoltur	☐	☑
T009013	ISOLA DI CAPO RIZZUTO	02	810	Seminativo 3	0	0	50	€ 0,21	€ 28,00	Valore Catastale	Atto Pubblico 11/12/98 re	Dem.Reg.Ramo Agricoltur	☐	☑
T009171	ISOLA DI CAPO RIZZUTO	02	927	Orto Irrig	0	4	10	€ 7,81	€ 1 022,00	Valore Catastale	Atto Pubblico 24/06/93 re	Dem.Reg.Ramo Agricoltur	☐	☑
T009172	ISOLA DI CAPO RIZZUTO	02	928	Orto Irrig	0	9	50	€ 18,09	€ 2 365,00	Valore Catastale	Atto Pubblico 24/06/93 re	Dem.Reg.Ramo Agricoltur	☐	☑
T009162	ISOLA DI CAPO RIZZUTO	03	341	Seminativo 4	0	79	80	€ 15,45	€ 2 021,00	Valore Catastale	Atto Pubblico 24/06/93 re	Dem.Reg.Ramo Agricoltur	☐	☑
T009163	ISOLA DI CAPO RIZZUTO	03	342	Seminativo 4	0	72	90	€ 14,11	€ 1 846,00	Valore Catastale	Atto Pubblico 24/06/93 re	Dem.Reg.Ramo Agricoltur	☐	☑
T009164	ISOLA DI CAPO RIZZUTO	03	343	Seminativo 4	0	62	60	€ 12,13	€ 1 586,00	Valore Catastale	Atto Pubblico 24/06/93 re	Dem.Reg.Ramo Agricoltur	☐	☑
T009165	ISOLA DI CAPO RIZZUTO	03	344	Seminativo 4	0	58	0	€ 11,24	€ 1 470,00	Valore Catastale	Atto Pubblico 24/06/93 re	Dem.Reg.Ramo Agricoltur	☐	☑
T009166	ISOLA DI CAPO RIZZUTO	03	345	Seminativo 4	0	56	0	€ 10,85	€ 1 419,00	Valore Catastale	Atto Pubblico 24/06/93 re	Dem.Reg.Ramo Agricoltur	☐	☑
T009167	ISOLA DI CAPO RIZZUTO	03	347	Seminativo 4	0	68	80	€ 13,33	€ 1 743,00	Valore Catastale	Atto Pubblico 24/06/93 re	Dem.Reg.Ramo Agricoltur	☐	☑
T009065	ISOLA DI CAPO RIZZUTO	03	438	Orto Irrig	0	3	10	€ 5,94	€ 777,00	Valore Catastale	Scrittura Privata del 19/07	Dem.Reg. Beni Immobili	☐	☑

ID TERREN	Comune	Foglio	Part.la	Coltura	ha	a	ca	Reddito Dominicale	Valore 2016	Stima / Valore	Provenienza	Destinazione d'uso	Disp.	Indisp
T009066	ISOLA DI CAPO RIZZUTO	03	440	Orto Irrig	0	1	10	€ 2,10	€ 275,00	Valore Catastale	Scrittura Privata del 19/07	Dem.Reg. Beni Immobili	☐	☑
T009067	ISOLA DI CAPO RIZZUTO	03	442	Orto Irrig	0	1	44	€ 2,74	€ 358,00	Valore Catastale	Scrittura Privata del 19/07	Dem.Reg. Beni Immobili	☐	☑
T009068	ISOLA DI CAPO RIZZUTO	03	444	Pascolo Cesp	0	1	20	€ 0,08	€ 10,00	Valore Catastale	Scrittura Privata del 19/07	Dem.Reg. Beni Immobili	☐	☑
T009069	ISOLA DI CAPO RIZZUTO	03	446	Seminativo 4	0	0	70	€ 0,14	€ 18,00	Valore Catastale	Scrittura Privata del 19/07	Dem.Reg. Beni Immobili	☐	☑
T009129	ISOLA DI CAPO RIZZUTO	03	540	Bosco Alto	0	4	64	€ 0,28	€ 36,00	Valore Catastale	Atto Pubblico 24/06/93 re	Dem.Reg.Ramo Agricoltur	☐	☑
T009130	ISOLA DI CAPO RIZZUTO	03	542	Pascolo Cesp	0	9	76	€ 0,63	€ 82,00	Valore Catastale	Atto Pubblico 24/06/93 re	Dem.Reg.Ramo Agricoltur	☐	☑
T009222	ISOLA DI CAPO RIZZUTO	03	603	Uliveto 2	0	11	52	€ 6,69	€ 875,00	Valore Catastale	Atto Pubblico 24/06/93 re	Dem.Reg.Ramo Agricoltur	☐	☑
T009135	ISOLA DI CAPO RIZZUTO	03	668	Seminativo 3	0	4	32	€ 1,81	€ 237,00	Valore Catastale	Atto Pubblico 24/06/93 re	Dem.Reg.Ramo Agricoltur	☐	☑
T009133	ISOLA DI CAPO RIZZUTO	03	693	Orto Irrig	3	71	6	€ 706,66	€ 92 417,00	Valore Catastale	Atto Pubblico 24/06/93 re	Dem.Reg.Ramo Agricoltur	☐	☑
T009134	ISOLA DI CAPO RIZZUTO	03	694	Orto Irrig	0	9	84	€ 18,74	€ 2 450,00	Valore Catastale	Atto Pubblico 24/06/93 re	Dem.Reg.Ramo Agricoltur	☐	☑
T009138	ISOLA DI CAPO RIZZUTO	03	725	Seminativo 3	0	9	4	€ 3,79	€ 495,00	Valore Catastale	Atto Pubblico 24/06/93 re	Dem.Reg.Ramo Agricoltur	☐	☑
T009139	ISOLA DI CAPO RIZZUTO	03	727	Seminativo 3	0	7	20	€ 3,03	€ 396,00	Valore Catastale	Atto Pubblico 24/06/93 re	Dem.Reg.Ramo Agricoltur	☐	☑
T009140	ISOLA DI CAPO RIZZUTO	03	729	Seminativo 4	0	2	0	€ 0,39	€ 51,00	Valore Catastale	Atto Pubblico 24/06/93 re	Dem.Reg.Ramo Agricoltur	☐	☑
T009136	ISOLA DI CAPO RIZZUTO	03	737	Seminativo 3	0	8	64	€ 3,63	€ 474,00	Valore Catastale	Atto Pubblico 24/06/93 re	Dem.Reg.Ramo Agricoltur	☐	☑
T009137	ISOLA DI CAPO RIZZUTO	03	746	Seminativo 3	0	19	84	€ 8,33	€ 1 089,00	Valore Catastale	Atto Pubblico 24/06/93 re	Dem.Reg.Ramo Agricoltur	☐	☑
T009141	ISOLA DI CAPO RIZZUTO	03	751	Seminativo 3	0	8	80	€ 3,69	€ 482,00	Valore Catastale	Atto Pubblico 24/06/93 re	Dem.Reg.Ramo Agricoltur	☐	☑
T009388	ISOLA DI CAPO RIZZUTO	03	754	Seminativo 3	1	25	80	€ 52,79	€ 6 904,00	Valore Catastale	Atto Pubblico 22/07/93 re	Dem.Reg.Ramo Agricoltur	☐	☑
T009389	ISOLA DI CAPO RIZZUTO	03	755	Seminativo 3	0	8	80	€ 3,69	€ 482,00	Valore Catastale	Atto Pubblico 22/07/93 re	Dem.Reg.Ramo Agricoltur	☐	☑
T009142	ISOLA DI CAPO RIZZUTO	03	762	Orto Irrig	0	31	38	€ 59,76	€ 7 816,00	Valore Catastale	Atto Pubblico 24/06/93 re	Dem.Reg.Ramo Agricoltur	☐	☑
T009143	ISOLA DI CAPO RIZZUTO	03	763	Orto Irrig	0	10	92	€ 20,80	€ 2 720,00	Valore Catastale	Atto Pubblico 24/06/93 re	Dem.Reg.Ramo Agricoltur	☐	☑
T009144	ISOLA DI CAPO RIZZUTO	03	793	Orto Irrig	3	95	72	€ 753,63	€ 98 559,00	Valore Catastale	Atto Pubblico 24/06/93 re	Dem.Reg.Ramo Agricoltur	☐	☑
T009145	ISOLA DI CAPO RIZZUTO	03	794	Orto Irrig	0	5	12	€ 9,75	€ 1 275,00	Valore Catastale	Atto Pubblico 24/06/93 re	Dem.Reg.Ramo Agricoltur	☐	☑
T009146	ISOLA DI CAPO RIZZUTO	03	795	Orto Irrig	0	2	56	€ 4,88	€ 638,00	Valore Catastale	Atto Pubblico 24/06/93 re	Dem.Reg.Ramo Agricoltur	☐	☑
T009147	ISOLA DI CAPO RIZZUTO	03	800	Orto Irrig	0	10	32	€ 19,65	€ 2 570,00	Valore Catastale	Atto Pubblico 24/06/93 re	Dem.Reg.Ramo Agricoltur	☐	☑
T009148	ISOLA DI CAPO RIZZUTO	03	826	Pascolo Cesp	1	30	60	€ 8,43	€ 1 102,00	Valore Catastale	Atto Pubblico 24/06/93 re	Dem.Reg.Ramo Agricoltur	☐	☑
T009149	ISOLA DI CAPO RIZZUTO	03	827	Pascolo Cesp	0	10	40	€ 0,68	€ 88,00	Valore Catastale	Atto Pubblico 24/06/93 re	Dem.Reg.Ramo Agricoltur	☐	☑
T009150	ISOLA DI CAPO RIZZUTO	03	828	Pascolo Cesp	0	5	90	€ 0,38	€ 49,00	Valore Catastale	Atto Pubblico 24/06/93 re	Dem.Reg.Ramo Agricoltur	☐	☑
T009151	ISOLA DI CAPO RIZZUTO	03	829	Pascolo Cesp	0	40	34	€ 2,60	€ 340,00	Valore Catastale	Atto Pubblico 24/06/93 re	Dem.Reg.Ramo Agricoltur	☐	☑
T009152	ISOLA DI CAPO RIZZUTO	03	830	Pascolo Cesp	0	8	96	€ 0,58	€ 75,00	Valore Catastale	Atto Pubblico 24/06/93 re	Dem.Reg.Ramo Agricoltur	☐	☑
T009153	ISOLA DI CAPO RIZZUTO	03	831	Pascolo Cesp	0	5	0	€ 0,33	€ 43,00	Valore Catastale	Atto Pubblico 24/06/93 re	Dem.Reg.Ramo Agricoltur	☐	☑
T009154	ISOLA DI CAPO RIZZUTO	03	832	Orto Irrig	0	23	78	€ 45,29	€ 5 923,00	Valore Catastale	Atto Pubblico 24/06/93 re	Dem.Reg.Ramo Agricoltur	☐	☑
T009155	ISOLA DI CAPO RIZZUTO	03	833	Orto Irrig	0	9	92	€ 18,89	€ 2 470,00	Valore Catastale	Atto Pubblico 24/06/93 re	Dem.Reg.Ramo Agricoltur	☐	☑
T009156	ISOLA DI CAPO RIZZUTO	03	834	Orto Irrig	0	6	20	€ 11,81	€ 1 545,00	Valore Catastale	Atto Pubblico 24/06/93 re	Dem.Reg.Ramo Agricoltur	☐	☑

ID TERREN	Comune	Foglio	Part.la	Coltura	ha	a	ca	Reddito Dominicale	Valore 2016	Stima / Valore	Provenienza	Destinazione d'uso	Disp.	Indisp
T009157	ISOLA DI CAPO RIZZUTO	03	873	Orto Irrig	0	14	16	€ 26,96	€ 3 526,00	Valore Catastale	Atto Pubblico 24/06/93 re	Dem.Reg.Ramo Agricoltur	☐	☑
T009070	ISOLA DI CAPO RIZZUTO	04	223	Seminativo 3	0	7	10	€ 2,98	€ 389,00	Valore Catastale	Scrittura Privata del 19/07	Dem.Reg. Beni Immobili	☐	☑
T009071	ISOLA DI CAPO RIZZUTO	04	225	Orto Irrig	0	0	20	€ 0,38	€ 49,00	Valore Catastale	Scrittura Privata del 19/07	Dem.Reg. Beni Immobili	☐	☑
T009072	ISOLA DI CAPO RIZZUTO	04	227	Orto Irrig	0	2	80	€ 5,34	€ 698,00	Valore Catastale	Scrittura Privata del 19/07	Dem.Reg. Beni Immobili	☐	☑
T009408	ISOLA DI CAPO RIZZUTO	04	269	Seminativo 3	0	1	44	€ 0,60	€ 78,00	Valore Catastale	Atto Pubblico 04/02/94 re	Dem.Reg.Ramo Agricoltur	☐	☑
T009409	ISOLA DI CAPO RIZZUTO	04	270	Seminativo 3	0	24	40	€ 10,24	€ 1 339,00	Valore Catastale	DEC.Espr. 04/11/1992 R	Dem.Reg.Ramo Agricoltur	☐	☑
T009113	ISOLA DI CAPO RIZZUTO	04	308	Orto Irrig	0	37	0	€ 70,46	€ 9 215,00	Valore Catastale	Atto Pubblico 24/06/93 re	Dem.Reg.Ramo Agricoltur	☐	☑
T009314	ISOLA DI CAPO RIZZUTO	04	339	Pascolo Cesp	0	4	20	€ 0,54	€ 70,00	Valore Catastale	Atto Pubblico 22/07/93 re	Dem.Reg.Ramo Agricoltur	☐	☑
T009315	ISOLA DI CAPO RIZZUTO	04	343	Seminativo 2	0	14	0	€ 7,69	€ 1 005,00	Valore Catastale	Atto Pubblico 22/07/93 re	Dem.Reg.Ramo Agricoltur	☐	☑
T009407	ISOLA DI CAPO RIZZUTO	04	35	Seminativo 3	0	11	20	€ 4,70	€ 615,00	Valore Catastale	DEC.Espr. 04/11/1992 R	Dem.Reg.Ramo Agricoltur	☐	☑
T009325	ISOLA DI CAPO RIZZUTO	04	372a	Seminativo 3	1	0	0	€ 41,96	€ 5 488,00	Valore Catastale	Atto Pubblico 22/07/93 re	Dem.Reg.Ramo Agricoltur	☐	☑
T009326	ISOLA DI CAPO RIZZUTO	04	372b	Pascolo Cesp	0	26	20	€ 3,39	€ 443,00	Valore Catastale	Atto Pubblico 22/07/93 re	Dem.Reg.Ramo Agricoltur	☐	☑
T009327	ISOLA DI CAPO RIZZUTO	04	373	Pascolo Cesp	0	4	0	€ 0,51	€ 67,00	Valore Catastale	Atto Pubblico 22/07/93 re	Dem.Reg.Ramo Agricoltur	☐	☑
T009323	ISOLA DI CAPO RIZZUTO	04	382	Seminativo 3	0	60	84	€ 25,53	€ 3 338,00	Valore Catastale	Atto Pubblico 18/09/92 re	Dem.Reg.Ramo Agricoltur	☐	☑
T009324	ISOLA DI CAPO RIZZUTO	04	383	Pascolo Cesp	0	1	36	€ 0,18	€ 23,00	Valore Catastale	Atto Pubblico 22/07/93 re	Dem.Reg.Ramo Agricoltur	☐	☑
T009351	ISOLA DI CAPO RIZZUTO	04	465	Pascolo Cesp	0	4	20	€ 0,54	€ 70,00	Valore Catastale	Atto Pubblico 22/07/93 re	Dem.Reg.Ramo Agricoltur	☐	☑
T009352	ISOLA DI CAPO RIZZUTO	04	467	Seminativo 2	0	14	0	€ 7,69	€ 1 005,00	Valore Catastale	Atto Pubblico 22/07/93 re	Dem.Reg.Ramo Agricoltur	☐	☑
T009431	ISOLA DI CAPO RIZZUTO	04	521	Seminativo 3	0	3	52	€ 1,48	€ 193,00	Valore Catastale	SCRIT. PRIV. AUTENTIC	Dem.Reg.Ramo Agricoltur	☐	☑
T009024	ISOLA DI CAPO RIZZUTO	04	550	Seminativo 3	0	4	30	€ 1,80	€ 235,00	Valore Catastale	Atto Pubblico 11/12/98 re	Dem.Reg.Ramo Agricoltur	☐	☑
T009025	ISOLA DI CAPO RIZZUTO	04	553	Pascolo Cesp	0	5	60	€ 0,73	€ 95,00	Valore Catastale	Atto Pubblico 11/12/98 re	Dem.Reg.Ramo Agricoltur	☐	☑
T009023	ISOLA DI CAPO RIZZUTO	04	560	Seminativo 3	0	0	63	€ 0,26	€ 34,00	Valore Catastale	Atto Pubblico 11/12/98 re	Dem.Reg.Ramo Agricoltur	☐	☑
T009112	ISOLA DI CAPO RIZZUTO	04	83	Seminativo 3	2	32	0	€ 127,31	€ 16 650,00	Valore Catastale	Atto Pubblico 24/06/93 re	Dem.Reg.Ramo Agricoltur	☐	☑
T009286	ISOLA DI CAPO RIZZUTO	04	90	Seminativo 2	0	15	40	€ 8,45	€ 1 105,00	Valore Catastale	Atto Pubblico 22/07/93 re	Dem.Reg.Ramo Agricoltur	☐	☑
T009400	ISOLA DI CAPO RIZZUTO	05	226	Uliveto 2	0	93	55	€ 54,35	€ 7 108,00	Valore Catastale	Scrit.Priv. 25/03/93 rep.1	Dem.Reg.Ramo Agricoltur	☐	☑
T009401	ISOLA DI CAPO RIZZUTO	05	229	Uliveto 2	0	4	15	€ 2,41	€ 316,00	Valore Catastale	Scrit.Priv. 25/03/93 rep.1	Dem.Reg.Ramo Agricoltur	☐	☑
T009353	ISOLA DI CAPO RIZZUTO	05	281	Seminativo 3	5	22	42	€ 219,21	€ 28 669,00	Valore Catastale	Atto Pubblico 09/09/92 re	Dem.Reg.Ramo Agricoltur	☐	☑
T009354	ISOLA DI CAPO RIZZUTO	05	282	Seminativo 3	0	1	68	€ 0,70	€ 92,00	Valore Catastale	Atto Pubblico 22/07/93 re	Dem.Reg.Ramo Agricoltur	☐	☑
T009035	ISOLA DI CAPO RIZZUTO	07	262	Orto Irrig	0	1	48	€ 2,76	€ 361,00	Valore Catastale	Atto Pubblico 11/12/98 re	Dem.Reg.Ramo Agricoltur	☐	☑
T009036	ISOLA DI CAPO RIZZUTO	07	267	Seminativo 1	0	4	40	€ 3,41	€ 446,00	Valore Catastale	Atto Pubblico 08/03/99 re	Dem.Reg.Ramo Agricoltur	☐	☑
T009358	ISOLA DI CAPO RIZZUTO	07	270	Orto Irrig	0	2	13	€ 4,06	€ 531,00	Valore Catastale	Atto Pubblico 22/07/93 re	Dem.Reg.Ramo Agricoltur	☐	☑
T009287	ISOLA DI CAPO RIZZUTO	07	51	Orto Irrig	1	13	30	€ 215,78	€ 28 219,00	Valore Catastale	Atto Pubblico 04/02/94 re	Dem.Reg.Ramo Agricoltur	☐	☑
T009288	ISOLA DI CAPO RIZZUTO	07	81	Seminativo 3	0	58	30	€ 24,46	€ 3 199,00	Valore Catastale	Atto Pubblico 04/02/94 re	Dem.Reg.Ramo Agricoltur	☐	☑
T009289	ISOLA DI CAPO RIZZUTO	07	82	Seminativo 2	2	19	90	€ 120,66	€ 15 780,00	Valore Catastale	Atto Pubblico 04/02/94 re	Dem.Reg.Ramo Agricoltur	☐	☑

ID TERREN	Comune	Foglio	Part.la	Coltura	ha	a	ca	Reddito Dominicale	Valore 2016	Stima / Valore	Provenienza	Destinazione d'uso	Disp.	Indisp
T009290	ISOLA DI CAPO RIZZUTO	10	44	Seminativo 3	0	62	60	€ 26,26	€ 3 435,00	Valore Catastale	Atto Pubblico 22/07/93 re		☐	☑
T009359	ISOLA DI CAPO RIZZUTO	11	325	Vigneto	0	11	20	€ 9,40	€ 1 229,00	Valore Catastale	Atto Pubblico 22/07/93 re	Dem.Reg.Ramo Agricoltur	☐	☑
T009360	ISOLA DI CAPO RIZZUTO	11	326	Vigneto	0	4	40	€ 3,69	€ 482,00	Valore Catastale	Atto Pubblico 22/07/93 re	Dem.Reg.Ramo Agricoltur	☐	☑
T009340	ISOLA DI CAPO RIZZUTO	11	389	Seminativo 3	0	5	60	€ 2,35	€ 307,00	Valore Catastale	Atto Pubblico 22/07/93 re	Dem.Reg.Ramo Agricoltur	☐	☑
T009341	ISOLA DI CAPO RIZZUTO	11	412	Seminativo 3	0	37	80	€ 15,86	€ 2 074,00	Valore Catastale	Atto Pubblico 22/07/93 re	Dem.Reg.Ramo Agricoltur	☐	☑
T009342	ISOLA DI CAPO RIZZUTO	11	413	Seminativo 3	0	2	60	€ 1,09	€ 142,00	Valore Catastale	Atto Pubblico 22/07/93 re	Dem.Reg.Ramo Agricoltur	☐	☑
T009343	ISOLA DI CAPO RIZZUTO	11	414	Seminativo 3	0	0	20	€ 0,09	€ 11,00	Valore Catastale	Atto Pubblico 22/07/93 re	Dem.Reg.Ramo Agricoltur	☐	☑
T009055	ISOLA DI CAPO RIZZUTO	11	416	Uliveto 3	0	5	0	€ 1,45	€ 190,00	Valore Catastale	Atto Pubblico 19/07/93 re	Dem.Reg.Ramo Agricoltur	☐	☑
T009350	ISOLA DI CAPO RIZZUTO	11	451	Vigneto	0	10	0	€ 8,39	€ 1 097,00	Valore Catastale	Atto Pubblico 22/07/93 re	Dem.Reg.Ramo Agricoltur	☐	☑
T009345	ISOLA DI CAPO RIZZUTO	11	461	Uliveto 3	0	0	75	€ 0,21	€ 28,00	Valore Catastale	Atto Pubblico 22/07/93 re	Dem.Reg.Ramo Agricoltur	☐	☑
T009346	ISOLA DI CAPO RIZZUTO	11	463	Uliveto 3	0	1	30	€ 0,38	€ 49,00	Valore Catastale	Atto Pubblico 22/07/93 re	Dem.Reg.Ramo Agricoltur	☐	☑
T009347	ISOLA DI CAPO RIZZUTO	11	465	Uliveto 2	0	1	10	€ 0,64	€ 83,00	Valore Catastale	Atto Pubblico 22/07/93 re	Dem.Reg.Ramo Agricoltur	☐	☑
T009348	ISOLA DI CAPO RIZZUTO	11	466	Vigneto	0	5	60	€ 4,70	€ 615,00	Valore Catastale	Atto Pubblico 19/07/93 re	Dem.Reg.Ramo Agricoltur	☐	☑
T009349	ISOLA DI CAPO RIZZUTO	11	467	Vigneto	0	3	0	€ 2,51	€ 329,00	Valore Catastale	Atto Pubblico 19/07/93 re	Dem.Reg.Ramo Agricoltur	☐	☑
T009293	ISOLA DI CAPO RIZZUTO	13	103a	Semin Irrig	0	10	50	€ 8,14	€ 1 064,00	Valore Catastale	Atto Pubblico 22/07/93 re	Dem.Reg.Ramo Agricoltur	☐	☑
T009294	ISOLA DI CAPO RIZZUTO	13	103b	Pascolo Cesp	0	5	50	€ 0,71	€ 93,00	Valore Catastale	Atto Pubblico 22/07/93 re	Dem.Reg.Ramo Agricoltur	☐	☑
T009296	ISOLA DI CAPO RIZZUTO	13	107	Pascolo Cesp	0	6	70	€ 0,86	€ 113,00	Valore Catastale	Atto Pubblico 22/07/93 re	Dem.Reg.Ramo Agricoltur	☐	☑
T009128	ISOLA DI CAPO RIZZUTO	13	127	Pascolo Cesp	0	0	30	€ 0,04	€ 5,00	Valore Catastale	Atto Pubblico 24/06/93 re	Dem.Reg.Ramo Agricoltur	☐	☑
T009291	ISOLA DI CAPO RIZZUTO	13	15a	Semin Irrig	0	12	0	€ 9,30	€ 1 216,00	Valore Catastale	Atto Pubblico 19/07/93 re	Dem.Reg.Ramo Agricoltur	☐	☑
T009292	ISOLA DI CAPO RIZZUTO	13	15b	Seminativo 4	0	2	40	€ 0,46	€ 60,00	Valore Catastale	Atto Pubblico 19/07/93 re	Dem.Reg.Ramo Agricoltur	☐	☑
T009111	ISOLA DI CAPO RIZZUTO	13	505	Seminativo 3	0	17	68	€ 7,43	€ 971,00	Valore Catastale	Atto Pubblico 21/07/92 re	Dem.Reg.Ramo Agricoltur	☐	☑
T009297	ISOLA DI CAPO RIZZUTO	14	166	Seminativo 3	0	0	40	€ 0,16	€ 21,00	Valore Catastale	Atto Pubblico 22/07/93 re	Dem.Reg.Ramo Agricoltur	☐	☑
T009298	ISOLA DI CAPO RIZZUTO	14	167	Seminativo 3	0	0	30	€ 0,13	€ 16,00	Valore Catastale	Atto Pubblico 22/07/93 re	Dem.Reg.Ramo Agricoltur	☐	☑
T009299	ISOLA DI CAPO RIZZUTO	14	169	Seminativo 3	0	3	84	€ 1,61	€ 211,00	Valore Catastale	Atto Pubblico 22/07/93 re	Dem.Reg.Ramo Agricoltur	☐	☑
T009415	ISOLA DI CAPO RIZZUTO	14	274	Seminativo 3	0	10	92	€ 4,59	€ 600,00	Valore Catastale	SCRIT.PRIV. 10/04/72 R	Dem.Reg.Ramo Agricoltur	☐	☑
T009309	ISOLA DI CAPO RIZZUTO	14	284	Seminativo 3	0	8	42	€ 3,54	€ 463,00	Valore Catastale	Atto Pubblico 22/07/93 re	Dem.Reg.Ramo Agricoltur	☐	☑
T009310	ISOLA DI CAPO RIZZUTO	14	285	Seminativo 3	0	2	24	€ 0,94	€ 123,00	Valore Catastale	Atto Pubblico 22/07/93 re	Dem.Reg.Ramo Agricoltur	☐	☑
T009311	ISOLA DI CAPO RIZZUTO	14	287	Seminativo 3	0	10	80	€ 4,54	€ 593,00	Valore Catastale	Atto Pubblico 22/07/93 re	Dem.Reg.Ramo Agricoltur	☐	☑
T009413	ISOLA DI CAPO RIZZUTO	14	342	Pascolo Cesp	0	9	70	€ 1,26	€ 165,00	Valore Catastale	SCRIT.PRIV. 18/09/95 R	Dem.Reg.Ramo Agricoltur	☐	☑
T009414	ISOLA DI CAPO RIZZUTO	14	344	Querceto	0	2	88	€ 0,46	€ 60,00	Valore Catastale	SCRIT.PRIV. 18/09/95 R	Dem.Reg.Ramo Agricoltur	☐	☑
T009416	ISOLA DI CAPO RIZZUTO	14	386	Seminativo 3	0	5	80	€ 2,44	€ 319,00	Valore Catastale	Atto Pubblico 11/12/98 re	Dem.Reg.Ramo Agricoltur	☐	☑
T009101	ISOLA DI CAPO RIZZUTO	14	424	Orto Irrig	3	43	51	€ 654,19	€ 85 555,00	Valore Catastale	Atto Pubblico 24/06/93 re	Dem.Reg.Ramo Agricoltur	☐	☑
T009102	ISOLA DI CAPO RIZZUTO	14	425	Orto Irrig	0	2	24	€ 4,26	€ 557,00	Valore Catastale	Atto Pubblico 24/06/93 re	Dem.Reg.Ramo Agricoltur	☐	☑

ID TERREN	Comune	Foglio	Part.la	Coltura	ha	a	ca	Reddito Dominicale	Valore 2016	Stima / Valore	Provenienza	Destinazione d'uso	Disp.	Indisp
T009103	ISOLA DI CAPO RIZZUTO	14	426	Orto Irrig	0	2	20	€ 4,19	€ 548,00	Valore Catastale	Atto Pubblico 24/06/93 re	Dem.Reg.Ramo Agricoltur	☐	☑
T009104	ISOLA DI CAPO RIZZUTO	14	427	Orto Irrig	0	0	45	€ 0,86	€ 113,00	Valore Catastale	Atto Pubblico 21/07/92 re	Dem.Reg.Ramo Agricoltur	☐	☑
T009421	ISOLA DI CAPO RIZZUTO	14	431	Seminativo 3	0	8	20	€ 3,44	€ 450,00	Valore Catastale	SCRIT. PRIV. AUTENTIC	Dem.Reg.Ramo Agricoltur	☐	☑
T009422	ISOLA DI CAPO RIZZUTO	14	435	Seminativo 3	0	2	80	€ 1,18	€ 154,00	Valore Catastale	SCRIT. PRIV. AUTENTIC	Dem.Reg.Ramo Agricoltur	☐	☑
T009423	ISOLA DI CAPO RIZZUTO	14	437	Seminativo 3	0	2	20	€ 0,93	€ 121,00	Valore Catastale	SCRIT. PRIV. AUTENTIC	Dem.Reg.Ramo Agricoltur	☐	☑
T009424	ISOLA DI CAPO RIZZUTO	14	440	Seminativo 3	0	2	65	€ 1,11	€ 145,00	Valore Catastale	SCRIT. PRIV. AUTENTIC	Dem.Reg.Ramo Agricoltur	☐	☑
T009425	ISOLA DI CAPO RIZZUTO	14	442	Seminativo 3	0	2	70	€ 1,14	€ 149,00	Valore Catastale	SCRIT. PRIV. AUTENTIC	Dem.Reg.Ramo Agricoltur	☐	☑
T009426	ISOLA DI CAPO RIZZUTO	14	444	Seminativo 3	0	1	85	€ 0,78	€ 101,00	Valore Catastale	SCRIT. PRIV. AUTENTIC	Dem.Reg.Ramo Agricoltur	☐	☑
T009418	ISOLA DI CAPO RIZZUTO	14	447a	Uliveto 2	0	3	0	€ 1,74	€ 227,00	Valore Catastale	SCRIT.PRIV. 21/09/95 re	Dem.Reg.Ramo Agricoltur	☐	☑
T009417	ISOLA DI CAPO RIZZUTO	14	447b	Seminativo 3	0	0	96	€ 0,40	€ 52,00	Valore Catastale	SCRIT.PRIV. 21/09/95 re	Dem.Reg.Ramo Agricoltur	☐	☑
T009419	ISOLA DI CAPO RIZZUTO	14	449a	Uliveto 2	0	3	0	€ 1,74	€ 227,00	Valore Catastale	SCRIT.PRIV. 21/09/95 re	Dem.Reg.Ramo Agricoltur	☐	☑
T009420	ISOLA DI CAPO RIZZUTO	14	449b	Seminativo 3	0	0	32	€ 0,14	€ 18,00	Valore Catastale	SCRIT.PRIV. 21/09/95 re	Dem.Reg.Ramo Agricoltur	☐	☑
T009322	ISOLA DI CAPO RIZZUTO	14	451	Orto Irrig	0	1	20	€ 2,29	€ 299,00	Valore Catastale	Atto Pubblico 22/07/93 re	Dem.Reg.Ramo Agricoltur	☐	☑
T009427	ISOLA DI CAPO RIZZUTO	14	453	Seminativo 3	0	0	70	€ 0,29	€ 38,00	Valore Catastale	SCRIT. PRIV. AUTENTIC	Dem.Reg.Ramo Agricoltur	☐	☑
T009428	ISOLA DI CAPO RIZZUTO	14	455	Seminativo 3	0	2	30	€ 0,96	€ 126,00	Valore Catastale	SCRIT. PRIV. AUTENTIC	Dem.Reg.Ramo Agricoltur	☐	☑
T009295	ISOLA DI CAPO RIZZUTO	14	91	Seminativo 3	1	16	50	€ 48,89	€ 6 394,00	Valore Catastale	Atto Pubblico 22/07/93 re	Dem.Reg.Ramo Agricoltur	☐	☑
T009056	ISOLA DI CAPO RIZZUTO	15	147	Seminativo 3	0	37	44	€ 15,71	€ 2 055,00	Valore Catastale	Atto Pubblico 09/09/92 re	Dem.Reg.Ramo Agricoltur	☐	☑
T009312	ISOLA DI CAPO RIZZUTO	15	188	Orto Irrig	0	8	64	€ 16,45	€ 2 151,00	Valore Catastale	Atto Pubblico 22/07/93 re	Dem.Reg.Ramo Agricoltur	☐	☑
T009313	ISOLA DI CAPO RIZZUTO	15	191	Orto Irrig	0	4	8	€ 7,78	€ 1 017,00	Valore Catastale	Atto Pubblico 22/07/93 re	Dem.Reg.Ramo Agricoltur	☐	☑
T009086	ISOLA DI CAPO RIZZUTO	16	01	Seminativo 3	2	24	50	€ 91,70	€ 11 993,00	Valore Catastale	Atto Pubblico 09/09/92 re	Dem.Reg.Ramo Agricoltur	☐	☑
T009304	ISOLA DI CAPO RIZZUTO	19	167	Seminativo 3	0	1	96	€ 0,83	€ 108,00	Valore Catastale	Atto Pubblico 22/07/93 re	Dem.Reg.Ramo Agricoltur	☐	☑
T009305	ISOLA DI CAPO RIZZUTO	19	169	Seminativo 3	0	2	16	€ 0,91	€ 119,00	Valore Catastale	Atto Pubblico 22/07/93 re	Dem.Reg.Ramo Agricoltur	☐	☑
T009306	ISOLA DI CAPO RIZZUTO	19	172	Seminativo 1	0	1	54	€ 1,19	€ 155,00	Valore Catastale	Atto Pubblico 22/07/93 re	Dem.Reg.Ramo Agricoltur	☐	☑
T009307	ISOLA DI CAPO RIZZUTO	19	174	Seminativo 1	0	1	54	€ 1,19	€ 155,00	Valore Catastale	Atto Pubblico 22/07/93 re	Dem.Reg.Ramo Agricoltur	☐	☑
T009308	ISOLA DI CAPO RIZZUTO	19	177	Seminativo 1	0	1	32	€ 1,03	€ 134,00	Valore Catastale	Atto Pubblico 22/07/93 re	Dem.Reg.Ramo Agricoltur	☐	☑
T009393	ISOLA DI CAPO RIZZUTO	19	260	Seminativo 2	0	2	52	€ 1,39	€ 181,00	Valore Catastale	Atto Pubblico 09/09/92 re	Dem.Reg.Ramo Agricoltur	☐	☑
T009394	ISOLA DI CAPO RIZZUTO	19	262	Seminativo 4	0	15	0	€ 2,90	€ 379,00	Valore Catastale	Atto Pubblico 09/09/92 re	Dem.Reg.Ramo Agricoltur	☐	☑
T009395	ISOLA DI CAPO RIZZUTO	19	263	Seminativo 4	0	4	20	€ 0,81	€ 106,00	Valore Catastale	Atto Pubblico 09/09/92 re	Dem.Reg.Ramo Agricoltur	☐	☑
T009396	ISOLA DI CAPO RIZZUTO	19	265	Seminativo 4	0	4	20	€ 0,81	€ 106,00	Valore Catastale	Atto Pubblico 09/09/92 re	Dem.Reg.Ramo Agricoltur	☐	☑
T009087	ISOLA DI CAPO RIZZUTO	19	53a	Seminativo 3	1	60	60	€ 67,39	€ 8 813,00	Valore Catastale	Atto Pubblico 24/06/93 re	Dem.Reg.Ramo Agricoltur	☐	☑
T009088	ISOLA DI CAPO RIZZUTO	19	53b	Vigneto	0	30	0	€ 25,18	€ 3 292,00	Valore Catastale	Atto Pubblico 24/06/93 re	Dem.Reg.Ramo Agricoltur	☐	☑
T009089	ISOLA DI CAPO RIZZUTO	19	54	Seminativo 1	0	4	10	€ 3,18	€ 415,00	Valore Catastale	Atto Pubblico 24/06/93 re	Dem.Reg.Ramo Agricoltur	☐	☑
T008992	ISOLA DI CAPO RIZZUTO	20	1818	Pascolo Cesp	0	0	20	€ 0,05	€ 7,00	Valore Catastale	Atto Pubblico 11/12/98 re	Dem.Reg.Ramo Agricoltur	☐	☑

ID TERREN	Comune	Foglio	Part.la	Coltura	ha	a	ca	Reddito Dominicale	Valore 2016	Stima / Valore	Provenienza	Destinazione d'uso	Disp.	Indisp
T008993	ISOLA DI CAPO RIZZUTO	20	1820	Pascolo Cesp	0	54	60	€ 3,53	€ 461,00	Valore Catastale	Atto Pubblico 11/12/98 re	Dem.Reg.Ramo Agricoltur	☐	☑
T008994	ISOLA DI CAPO RIZZUTO	20	1822	Pascolo Cesp	0	6	20	€ 0,40	€ 52,00	Valore Catastale	Atto Pubblico 11/12/98 re	Dem.Reg.Ramo Agricoltur	☐	☑
T008995	ISOLA DI CAPO RIZZUTO	20	1825	Incolto prod	0	1	60	€ 0,03	€ 3,00	Valore Catastale	Atto Pubblico 11/12/98 re	Dem.Reg.Ramo Agricoltur	☐	☑
T008996	ISOLA DI CAPO RIZZUTO	20	1834	Uliveto 3	0	19	20	€ 5,58	€ 729,00	Valore Catastale	Atto Pubblico 11/12/98 re	Dem.Reg.Ramo Agricoltur	☐	☑
T008997	ISOLA DI CAPO RIZZUTO	20	1837	Uliveto 3	0	13	90	€ 4,04	€ 528,00	Valore Catastale	Atto Pubblico 11/12/98 re	Dem.Reg.Ramo Agricoltur	☐	☑
T009339	ISOLA DI CAPO RIZZUTO	20	1921	Seminativo 2	0	0	80	€ 0,44	€ 57,00	Valore Catastale	Atto Pubblico 22/07/93 re	Dem.Reg.Ramo Agricoltur	☐	☑
T009344	ISOLA DI CAPO RIZZUTO	20	1946	Orto Irrig	0	20	50	€ 39,04	€ 5 105,00	Valore Catastale	Atto Pubblico 22/07/93 re	Dem.Reg.Ramo Agricoltur	☐	☑
T009016	ISOLA DI CAPO RIZZUTO	20	1955	Seminativo 1	0	11	20	€ 8,68	€ 1 135,00	Valore Catastale	Atto Pubblico 11/12/98 re	Dem.Reg.Ramo Agricoltur	☐	☑
T008998	ISOLA DI CAPO RIZZUTO	20	2595	Pascolo Cesp	0	2	46	€ 0,16	€ 21,00	Valore Catastale	Atto Pubblico 11/12/98 re	Dem.Reg.Ramo Agricoltur	☐	☑
T008999	ISOLA DI CAPO RIZZUTO	20	2596	Pascolo Cesp	0	2	40	€ 0,15	€ 20,00	Valore Catastale	Atto Pubblico 11/12/98 re	Dem.Reg.Ramo Agricoltur	☐	☑
T009000	ISOLA DI CAPO RIZZUTO	20	2597	Pascolo Cesp	0	2	22	€ 0,14	€ 18,00	Valore Catastale	Atto Pubblico 11/12/98 re	Dem.Reg.Ramo Agricoltur	☐	☑
T009001	ISOLA DI CAPO RIZZUTO	20	2598	Pascolo Cesp	0	2	42	€ 0,15	€ 20,00	Valore Catastale	Atto Pubblico 11/12/98 re	Dem.Reg.Ramo Agricoltur	☐	☑
T008987	ISOLA DI CAPO RIZZUTO	20	642	Uliveto 3	0	1	7	€ 0,31	€ 41,00	Valore Catastale	Atto Pubblico 11/12/98 re	Dem.Reg.Ramo Agricoltur	☐	☑
T008988	ISOLA DI CAPO RIZZUTO	20	643	Incolto prod	0	0	10	€ 0,01	€ 2,00	Valore Catastale	Atto Pubblico 11/12/98 re	Dem.Reg.Ramo Agricoltur	☐	☑
T008989	ISOLA DI CAPO RIZZUTO	20	644	Incolto prod	0	1	40	€ 0,01	€ 2,00	Valore Catastale	Atto Pubblico 11/12/98 re	Dem.Reg.Ramo Agricoltur	☐	☑
T008990	ISOLA DI CAPO RIZZUTO	20	646	Pascolo Cesp	0	1	18	€ 0,08	€ 10,00	Valore Catastale	Atto Pubblico 11/12/98 re	Dem.Reg.Ramo Agricoltur	☐	☑
T008991	ISOLA DI CAPO RIZZUTO	20	647	Pascolo Cesp	0	0	70	€ 0,05	€ 7,00	Valore Catastale	Atto Pubblico 11/12/98 re	Dem.Reg.Ramo Agricoltur	☐	☑
T009411	ISOLA DI CAPO RIZZUTO	22	135	Seminativo 2	1	83	60	€ 100,75	€ 13 176,00	Valore Catastale	DEC.Espr. 04/11/1992 R	Dem.Reg.Ramo Agricoltur	☐	☑
T009361	ISOLA DI CAPO RIZZUTO	22	153	Pascolo Cesp	0	4	80	€ 0,31	€ 41,00	Valore Catastale	Atto Pubblico 22/07/93 re	Dem.Reg.Ramo Agricoltur	☐	☑
T009302	ISOLA DI CAPO RIZZUTO	22	183a	Seminativo 1	0	16	70	€ 12,94	€ 1 692,00	Valore Catastale	Atto Pubblico 22/07/93 re	Dem.Reg.Ramo Agricoltur	☐	☑
T009303	ISOLA DI CAPO RIZZUTO	22	183b	Semin Irrig	3	0	0	€ 232,40	€ 30 393,00	Valore Catastale	Atto Pubblico 22/07/93 re	Dem.Reg.Ramo Agricoltur	☐	☑
T009316	ISOLA DI CAPO RIZZUTO	22	185	Orto Irrig	0	68	0	€ 129,50	€ 16 936,00	Valore Catastale	Atto Pubblico 04/02/94 re	Dem.Reg.Ramo Agricoltur	☐	☑
T009092	ISOLA DI CAPO RIZZUTO	22	23	Frutteto	0	59	0	€ 53,33	€ 6 974,00	Valore Catastale	Atto Pubblico 24/06/93 re	Dem.Reg.Ramo Agricoltur	☐	☑
T009110	ISOLA DI CAPO RIZZUTO	22	260	Seminativo 1	1	1	60	€ 78,71	€ 10 294,00	Valore Catastale	Atto Pubblico 24/06/93 re	Dem.Reg.Ramo Agricoltur	☐	☑
T009094	ISOLA DI CAPO RIZZUTO	22	265	Semin Irrig	1	20	40	€ 46,64	€ 6 099,00	Valore Catastale	Atto Pubblico 24/06/93 re	Dem.Reg.Ramo Agricoltur	☐	☑
T009090	ISOLA DI CAPO RIZZUTO	22	27	Area Rurale	0	6	60	€ 0,00	€ 0,00	Valore Catastale	Atto Pubblico 24/06/93 re	Dem.Reg.Ramo Agricoltur	☐	☑
T009046	ISOLA DI CAPO RIZZUTO	22	2774	Seminativo 2	0	6	80	€ 3,74	€ 489,00	Valore Catastale	Atto Pubblico 09/09/92 re	Dem.Reg.Ramo Agricoltur	☐	☑
T009105	ISOLA DI CAPO RIZZUTO	22	3029	Uliveto 2	0	5	50	€ 3,20	€ 418,00	Valore Catastale	Atto Pubblico 24/06/93 re	Dem.Reg.Ramo Agricoltur	☐	☑
T009106	ISOLA DI CAPO RIZZUTO	22	3030	Uliveto 2	0	2	80	€ 1,63	€ 213,00	Valore Catastale	Atto Pubblico 24/06/93 re	Dem.Reg.Ramo Agricoltur	☐	☑
T009107	ISOLA DI CAPO RIZZUTO	22	3034	Uliveto 1	0	12	70	€ 10,66	€ 1 394,00	Valore Catastale	Atto Pubblico 24/06/93 re	Dem.Reg.Ramo Agricoltur	☐	☑
T009079	ISOLA DI CAPO RIZZUTO	22	3056a	Seminativo 3	0	18	45	€ 10,13	€ 1 324,00	Valore Catastale	Atto Pubblico 09/09/92 re	Dem.Reg.Ramo Agricoltur	☐	☑
T009080	ISOLA DI CAPO RIZZUTO	22	3056b	Orto Irrig	0	27	5	€ 52,76	€ 6 900,00	Valore Catastale	Atto Pubblico 09/09/92 re	Dem.Reg.Ramo Agricoltur	☐	☑
T009081	ISOLA DI CAPO RIZZUTO	22	3057	Seminativo 2	0	8	80	€ 4,83	€ 631,00	Valore Catastale	Atto Pubblico 09/09/92 re	Dem.Reg.Ramo Agricoltur	☐	☑

ID TERREN	Comune	Foglio	Part.la	Coltura	ha	a	ca	Reddito Dominicale	Valore 2016	Stima / Valore	Provenienza	Destinazione d'uso	Disp.	Indisp
T009412	ISOLA DI CAPO RIZZUTO	22	308	Seminativo 1	0	68	0	€ 52,68	€ 6 889,00	Valore Catastale	ATTO PUBBLICO 03/11/	Dem.Reg.Ramo Agricoltur	☐	☑
T009091	ISOLA DI CAPO RIZZUTO	22	31	Orto Irrig	0	99	48	€ 189,30	€ 24 757,00	Valore Catastale	Atto Pubblico 24/06/93 re	Dem.Reg.Ramo Agricoltur	☐	☑
T008950	ISOLA DI CAPO RIZZUTO	22	3354	Uliveto 2	0	6	0	€ 3,49	€ 456,00	Valore Catastale	Atto Pubblico 22/07/93 re	Dem.Reg.Ramo Agricoltur	☐	☑
T008949	ISOLA DI CAPO RIZZUTO	22	3355	Uliveto 2	0	4	0	€ 2,33	€ 304,00	Valore Catastale	Atto Pubblico 22/07/93 re	Dem.Reg.Ramo Agricoltur	☐	☑
T009093	ISOLA DI CAPO RIZZUTO	22	34	Seminativo 1	0	54	60	€ 42,30	€ 5 532,00	Valore Catastale	Atto Pubblico 24/06/93 re	Dem.Reg.Ramo Agricoltur	☐	☑
T009095	ISOLA DI CAPO RIZZUTO	22	35	Semin Irrig	1	15	40	€ 44,70	€ 5 846,00	Valore Catastale	Atto Pubblico 24/06/93 re	Dem.Reg.Ramo Agricoltur	☐	☑
T009218	ISOLA DI CAPO RIZZUTO	22	3669	Orto Irrig	0	9	60	€ 18,29	€ 2 392,00	Valore Catastale	Atto Pubblico 24/06/93 re	Dem.Reg.Ramo Agricoltur	☐	☑
T009096	ISOLA DI CAPO RIZZUTO	22	64	Pascolo Cesp	0	96	0	€ 12,40	€ 1 622,00	Valore Catastale	Atto Pubblico 24/06/93 re	Dem.Reg.Ramo Agricoltur	☐	☑
T009300	ISOLA DI CAPO RIZZUTO	22	96a	Vigneto	0	50	0	€ 41,96	€ 5 488,00	Valore Catastale	Atto Pubblico 22/07/93 re	Dem.Reg.Ramo Agricoltur	☐	☑
T009301	ISOLA DI CAPO RIZZUTO	22	96b	Seminativo 3	0	5	10	€ 2,14	€ 280,00	Valore Catastale	Atto Pubblico 22/07/93 re	Dem.Reg.Ramo Agricoltur	☐	☑
T009052	ISOLA DI CAPO RIZZUTO	23	217	Orto Irrig	0	15	12	€ 28,80	€ 3 766,00	Valore Catastale	Dec. Espr. 12/01/93 rep.	Dem.Reg.Ramo Agricoltur	☐	☑
T009329	ISOLA DI CAPO RIZZUTO	24	381	Seminativo 3	0	16	88	€ 7,09	€ 927,00	Valore Catastale	Atto Pubblico 22/07/93 re	Dem.Reg.Ramo Agricoltur	☐	☑
T009330	ISOLA DI CAPO RIZZUTO	24	384	Pascolo 1	0	8	56	€ 1,94	€ 253,00	Valore Catastale	Atto Pubblico 22/07/93 re	Dem.Reg.Ramo Agricoltur	☐	☑
T009331	ISOLA DI CAPO RIZZUTO	24	392	Orto Irrig	0	2	96	€ 5,64	€ 737,00	Valore Catastale	Atto Pubblico 22/07/93 re	Dem.Reg.Ramo Agricoltur	☐	☑
T009332	ISOLA DI CAPO RIZZUTO	24	398	Orto Irrig	0	21	4	€ 40,08	€ 5 241,00	Valore Catastale	Atto Pubblico 22/07/93 re	Dem.Reg.Ramo Agricoltur	☐	☑
T009333	ISOLA DI CAPO RIZZUTO	24	399	Pascolo Arb	0	31	60	€ 7,14	€ 933,00	Valore Catastale	Atto Pubblico 22/07/93 re	Dem.Reg.Ramo Agricoltur	☐	☑
T009334	ISOLA DI CAPO RIZZUTO	24	400	Orto Irrig	1	45	42	€ 276,94	€ 36 218,00	Valore Catastale	Atto Pubblico 09/09/92 re	Dem.Reg.Ramo Agricoltur	☐	☑
T009335	ISOLA DI CAPO RIZZUTO	24	401a	Pascolo Arb	0	1	85	€ 0,41	€ 54,00	Valore Catastale	Atto Pubblico 22/07/93 re	Dem.Reg.Ramo Agricoltur	☐	☑
T009336	ISOLA DI CAPO RIZZUTO	24	401b	Orto Irrig	0	1	83	€ 3,49	€ 456,00	Valore Catastale	Atto Pubblico 22/07/93 re	Dem.Reg.Ramo Agricoltur	☐	☑
T009337	ISOLA DI CAPO RIZZUTO	24	402a	Pascolo Arb	0	1	84	€ 0,41	€ 54,00	Valore Catastale	Atto Pubblico 22/07/93 re	Dem.Reg.Ramo Agricoltur	☐	☑
T009338	ISOLA DI CAPO RIZZUTO	24	402b	Orto Irrig	0	3	66	€ 6,98	€ 912,00	Valore Catastale	Atto Pubblico 22/07/93 re	Dem.Reg.Ramo Agricoltur	☐	☑
T009397	ISOLA DI CAPO RIZZUTO	24	407	Orto Irrig	0	8	80	€ 16,76	€ 2 192,00	Valore Catastale	ATTO PUBBLICO 16/12/	Dem.Reg.Ramo Agricoltur	☐	☑
T009399	ISOLA DI CAPO RIZZUTO	24	409a	Seminativo 4	0	1	0	€ 0,19	€ 25,00	Valore Catastale	ATTO PUBBLICO 16/12/	Dem.Reg.Ramo Agricoltur	☐	☑
T009398	ISOLA DI CAPO RIZZUTO	24	409b	Orto Irrig	0	2	16	€ 4,11	€ 538,00	Valore Catastale	ATTO PUBBLICO 16/12/	Dem.Reg.Ramo Agricoltur	☐	☑
T009429	ISOLA DI CAPO RIZZUTO	25	182	Seminativo 3	0	22	70	€ 9,53	€ 1 246,00	Valore Catastale	SCRIT. PRIV. AUTENTIC	Dem.Reg.Ramo Agricoltur	☐	☑
T009430	ISOLA DI CAPO RIZZUTO	25	185	Seminativo 2	0	7	10	€ 3,90	€ 510,00	Valore Catastale	SCRIT. PRIV. AUTENTIC	Dem.Reg.Ramo Agricoltur	☐	☑
T009410	ISOLA DI CAPO RIZZUTO	25	65	Seminativo 2	0	2	0	€ 1,10	€ 144,00	Valore Catastale	DEC.Espr. 04/11/1992 R	Dem.Reg.Ramo Agricoltur	☐	☑
T009433	ISOLA DI CAPO RIZZUTO	26	582	Orto Irrig	0	20	60	€ 37,24	€ 4 870,00	Valore Catastale	Atto Pubblico 09/09/92 re	Dem.Reg.Ramo Agricoltur	☐	☑
T009432	ISOLA DI CAPO RIZZUTO	26	584	Seminativo 3	0	39	40	€ 13,99	€ 1 829,00	Valore Catastale	Atto Pubblico 09/09/92 re	Dem.Reg.Ramo Agricoltur	☐	☑
T009042	ISOLA DI CAPO RIZZUTO	26	854	Seminativo 1	0	10	20	€ 7,90	€ 1 033,00	Valore Catastale	Atto Pubblico 09/09/92 re	Dem.Reg.Ramo Agricoltur	☐	☑
T009043	ISOLA DI CAPO RIZZUTO	26	857	Seminativo 1	0	13	0	€ 10,08	€ 1 318,00	Valore Catastale	Atto Pubblico 09/09/92 re	Dem.Reg.Ramo Agricoltur	☐	☑
T009014	ISOLA DI CAPO RIZZUTO	28	402	Semin Irrig	0	23	40	€ 18,13	€ 2 370,00	Valore Catastale	Atto Pubblico 11/12/98 re	Dem.Reg.Ramo Agricoltur	☐	☑
T009018	ISOLA DI CAPO RIZZUTO	28	453	Seminativo 2	0	15	70	€ 8,61	€ 1 126,00	Valore Catastale	Atto Pubblico 11/12/98 re	Dem.Reg.Ramo Agricoltur	☐	☑

ID TERREN	Comune	Foglio	Part.la	Coltura	ha	a	ca	Reddito Dominicale	Valore 2016	Stima / Valore	Provenienza	Destinazione d'uso	Disp.	Indisp
T008968	ISOLA DI CAPO RIZZUTO	28	554	Seminativo 2	0	19	0	€ 10,43	€ 1 363,00	Valore Catastale	Atto Pubblico 22/07/93 re	Dem.Reg.Ramo Agricoltur	☐	☑
T008969	ISOLA DI CAPO RIZZUTO	28	556	Seminativo 2	0	6	70	€ 3,68	€ 481,00	Valore Catastale	Atto Pubblico 22/07/93 re	Dem.Reg.Ramo Agricoltur	☐	☑
T009387	ISOLA DI CAPO RIZZUTO	28	605	Seminativo 3	0	3	80	€ 1,60	€ 209,00	Valore Catastale	Atto Pubblico 22/07/93 re	Dem.Reg.Ramo Agricoltur	☐	☑
T009390	ISOLA DI CAPO RIZZUTO	28	662	Pascolo Cesp	0	11	40	€ 1,48	€ 193,00	Valore Catastale	Atto Pubblico 22/07/93 re	Dem.Reg.Ramo Agricoltur	☐	☑
T009391	ISOLA DI CAPO RIZZUTO	28	664	Pascolo Cesp	0	6	0	€ 0,78	€ 101,00	Valore Catastale	Atto Pubblico 22/07/93 re	Dem.Reg.Ramo Agricoltur	☐	☑
T009392	ISOLA DI CAPO RIZZUTO	28	666	Pascolo Cesp	0	7	0	€ 0,90	€ 118,00	Valore Catastale	Atto Pubblico 22/07/93 re	Dem.Reg.Ramo Agricoltur	☐	☑
T008970	ISOLA DI CAPO RIZZUTO	28	674	Seminativo 2	0	7	40	€ 4,06	€ 531,00	Valore Catastale	Atto Pubblico 22/07/93 re	Dem.Reg.Ramo Agricoltur	☐	☑
T009159	ISOLA DI CAPO RIZZUTO	28	711	Seminativo 2	3	13	20	€ 171,86	€ 22 476,00	Valore Catastale	Ex ARSSA	Dem.Reg.Ramo Agricoltur	☐	☑
T009160	ISOLA DI CAPO RIZZUTO	28	712	Seminativo 2	0	1	40	€ 0,76	€ 100,00	Valore Catastale	Atto Pubblico 24/06/93 re	Dem.Reg.Ramo Agricoltur	☐	☑
T009173	ISOLA DI CAPO RIZZUTO	29	1119	Orto Irrig	0	1	70	€ 3,24	€ 423,00	Valore Catastale	Atto Pubblico 24/06/93 re	Dem.Reg.Ramo Agricoltur	☐	☑
T009174	ISOLA DI CAPO RIZZUTO	29	1120	Orto Irrig	0	5	50	€ 10,48	€ 1 370,00	Valore Catastale	Atto Pubblico 24/06/93 re	Dem.Reg.Ramo Agricoltur	☐	☑
T009175	ISOLA DI CAPO RIZZUTO	29	1122	Orto Irrig	0	1	0	€ 1,90	€ 248,00	Valore Catastale	Atto Pubblico 24/06/93 re	Dem.Reg.Ramo Agricoltur	☐	☑
T009116	ISOLA DI CAPO RIZZUTO	29	120	Orto Irrig	0	14	0	€ 26,66	€ 3 487,00	Valore Catastale	Atto Pubblico 24/06/93 re	Dem.Reg.Ramo Agricoltur	☐	☑
T009180	ISOLA DI CAPO RIZZUTO	29	1295	Orto Irrig	0	9	40	€ 17,90	€ 2 341,00	Valore Catastale	Atto Pubblico 24/06/93 re	Dem.Reg.Ramo Agricoltur	☐	☑
T009181	ISOLA DI CAPO RIZZUTO	29	1296	Orto Irrig	0	2	80	€ 5,34	€ 698,00	Valore Catastale	Atto Pubblico 24/06/93 re	Dem.Reg.Ramo Agricoltur	☐	☑
T009182	ISOLA DI CAPO RIZZUTO	29	1297	Orto Irrig	0	2	30	€ 4,38	€ 572,00	Valore Catastale	Atto Pubblico 24/06/93 re	Dem.Reg.Ramo Agricoltur	☐	☑
T009183	ISOLA DI CAPO RIZZUTO	29	1298	Orto Irrig	0	3	30	€ 6,29	€ 822,00	Valore Catastale	Atto Pubblico 24/06/93 re	Dem.Reg.Ramo Agricoltur	☐	☑
T009204	ISOLA DI CAPO RIZZUTO	29	1339	Uliveto 2	0	8	30	€ 4,83	€ 631,00	Valore Catastale	Atto Pubblico 24/06/93 re	Dem.Reg.Ramo Agricoltur	☐	☑
T009205	ISOLA DI CAPO RIZZUTO	29	1340	Seminativo 3	0	2	60	€ 1,09	€ 142,00	Valore Catastale	Atto Pubblico 24/06/93 re	Dem.Reg.Ramo Agricoltur	☐	☑
T009209	ISOLA DI CAPO RIZZUTO	29	1527	Orto Irrig	1	93	50	€ 368,51	€ 48 194,00	Valore Catastale	Atto Pubblico 03/11/92 re	Dem.Reg.Ramo Agricoltur	☐	☑
T009210	ISOLA DI CAPO RIZZUTO	29	1528	Orto Irrig	1	68	20	€ 320,33	€ 41 892,00	Valore Catastale	Atto Pubblico 03/11/92 re	Dem.Reg.Ramo Agricoltur	☐	☑
T009211	ISOLA DI CAPO RIZZUTO	29	1529	Orto Irrig	0	73	0	€ 139,03	€ 18 182,00	Valore Catastale	Atto Pubblico 03/11/92 re	Dem.Reg.Ramo Agricoltur	☐	☑
T009212	ISOLA DI CAPO RIZZUTO	29	1530	Orto Irrig	0	44	50	€ 84,75	€ 11 084,00	Valore Catastale	Atto Pubblico 03/11/92 re	Dem.Reg.Ramo Agricoltur	☐	☑
T009213	ISOLA DI CAPO RIZZUTO	29	1531	Orto Irrig	0	19	90	€ 37,90	€ 4 957,00	Valore Catastale	Atto Pubblico 03/11/92 re	Dem.Reg.Ramo Agricoltur	☐	☑
T009214	ISOLA DI CAPO RIZZUTO	29	1532	Orto Irrig	0	7	30	€ 13,90	€ 1 818,00	Valore Catastale	Atto Pubblico 03/11/92 re	Dem.Reg.Ramo Agricoltur	☐	☑
T009215	ISOLA DI CAPO RIZZUTO	29	1533	Orto Irrig	0	2	90	€ 5,53	€ 723,00	Valore Catastale	Atto Pubblico 03/11/92 re	Dem.Reg.Ramo Agricoltur	☐	☑
T009216	ISOLA DI CAPO RIZZUTO	29	1534	Orto Irrig	0	10	80	€ 20,56	€ 2 689,00	Valore Catastale	Atto Pubblico 03/11/92 re	Dem.Reg.Ramo Agricoltur	☐	☑
T009217	ISOLA DI CAPO RIZZUTO	29	1535	Orto Irrig	0	0	30	€ 0,58	€ 75,00	Valore Catastale	Atto Pubblico 03/11/92 re	Dem.Reg.Ramo Agricoltur	☐	☑
T009114	ISOLA DI CAPO RIZZUTO	29	302	Orto Irrig	0	12	90	€ 24,56	€ 3 212,00	Valore Catastale	Atto Pubblico 03/11/92 re	Dem.Reg.Ramo Agricoltur	☐	☑
T009115	ISOLA DI CAPO RIZZUTO	29	333	Seminativo 3	0	24	65	€ 10,34	€ 1 352,00	Valore Catastale	Atto Pubblico 24/06/93 re	Dem.Reg.Ramo Agricoltur	☐	☑
T008971	ISOLA DI CAPO RIZZUTO	29	394	Seminativo 3	0	7	80	€ 3,28	€ 428,00	Valore Catastale	Scrittura Privata 18/07/96	Dem.Reg.Ramo Agricoltur	☐	☑
T009053	ISOLA DI CAPO RIZZUTO	29	570	Querceto	0	1	30	€ 0,21	€ 28,00	Valore Catastale	Atto Pubblico 03/11/92 re	Dem.Reg.Ramo Agricoltur	☐	☑
T009054	ISOLA DI CAPO RIZZUTO	29	574	Seminativo 4	0	17	80	€ 3,45	€ 451,00	Valore Catastale	Atto Pubblico 03/11/92 re	Dem.Reg.Ramo Agricoltur	☐	☑

ID TERREN	Comune	Foglio	Part.la	Coltura	ha	a	ca	Reddito Dominicale	Valore 2016	Stima / Valore	Provenienza	Destinazione d'uso	Disp.	Indisp
T009132	ISOLA DI CAPO RIZZUTO	29	631	Pascolo Cesp	0	5	0	€ 0,65	€ 85,00	Valore Catastale	Atto Pubblico 24/06/93 re	Dem.Reg.Ramo Agricoltur	☐	☑
T009050	ISOLA DI CAPO RIZZUTO	29	640	Orto Irrig	0	11	60	€ 22,09	€ 2 889,00	Valore Catastale	Dec. Espr. 12/01/93 rep.	Dem.Reg.Ramo Agricoltur	☐	☑
T009220	ISOLA DI CAPO RIZZUTO	29	642	Seminativo 3	0	0	80	€ 0,34	€ 44,00	Valore Catastale	Atto Pubblico 24/06/93 re	Dem.Reg.Ramo Agricoltur	☐	☑
T009221	ISOLA DI CAPO RIZZUTO	29	644	Seminativo 4	0	16	40	€ 3,18	€ 415,00	Valore Catastale	Atto Pubblico 24/06/93 re	Dem.Reg.Ramo Agricoltur	☐	☑
T009206	ISOLA DI CAPO RIZZUTO	30	1035a	Seminativo 2	0	4	54	€ 2,49	€ 325,00	Valore Catastale	Atto Pubblico 24/06/93 re	Dem.Reg.Ramo Agricoltur	☐	☑
T009207	ISOLA DI CAPO RIZZUTO	30	1035b	Uliveto 2	0	3	16	€ 1,84	€ 240,00	Valore Catastale	Atto Pubblico 24/06/93 re	Dem.Reg.Ramo Agricoltur	☐	☑
T008964	ISOLA DI CAPO RIZZUTO	30	1057a	Semin Irrig	0	14	73	€ 11,41	€ 1 493,00	Valore Catastale	Atto Pubblico 22/07/93 re	Dem.Reg.Ramo Agricoltur	☐	☑
T008965	ISOLA DI CAPO RIZZUTO	30	1057b	Uliveto 2	0	4	7	€ 2,36	€ 309,00	Valore Catastale	Atto Pubblico 22/07/93 re	Dem.Reg.Ramo Agricoltur	☐	☑
T008966	ISOLA DI CAPO RIZZUTO	30	1058a	Semin Irrig	0	5	56	€ 4,31	€ 564,00	Valore Catastale	Atto Pubblico 22/07/93 re	Dem.Reg.Ramo Agricoltur	☐	☑
T008967	ISOLA DI CAPO RIZZUTO	30	1058b	Uliveto 2	0	1	54	€ 0,90	€ 118,00	Valore Catastale	Atto Pubblico 22/07/93 re	Dem.Reg.Ramo Agricoltur	☐	☑
T009208	ISOLA DI CAPO RIZZUTO	30	1088	Seminativo 4	0	13	60	€ 2,64	€ 345,00	Valore Catastale	Atto Pubblico 24/06/93 re	Dem.Reg.Ramo Agricoltur	☐	☑
T009097	ISOLA DI CAPO RIZZUTO	30	54a	Seminativo 2	1	49	20	€ 81,88	€ 10 708,00	Valore Catastale	Atto Pubblico 24/06/93 re	Dem.Reg.Ramo Agricoltur	☐	☑
T009098	ISOLA DI CAPO RIZZUTO	30	54b	Orto Irrig	0	8	0	€ 15,24	€ 1 993,00	Valore Catastale	Atto Pubblico 24/06/93 re	Dem.Reg.Ramo Agricoltur	☐	☑
T009099	ISOLA DI CAPO RIZZUTO	30	55a	Orto Irrig	1	95	25	€ 371,84	€ 48 629,00	Valore Catastale	Atto Pubblico 24/06/93 re	Dem.Reg.Ramo Agricoltur	☐	☑
T009100	ISOLA DI CAPO RIZZUTO	30	55b	Uliveto 2	0	37	45	€ 21,76	€ 2 846,00	Valore Catastale	Atto Pubblico 24/06/93 re	Dem.Reg.Ramo Agricoltur	☐	☑
T009117	ISOLA DI CAPO RIZZUTO	30	65a	Uliveto 2	1	0	0	€ 58,10	€ 7 598,00	Valore Catastale	Atto Pubblico 24/06/93 re	Dem.Reg.Ramo Agricoltur	☐	☑
T009118	ISOLA DI CAPO RIZZUTO	30	65b	Seminativo 3	1	66	0	€ 69,66	€ 9 110,00	Valore Catastale	Atto Pubblico 24/06/93 re	Dem.Reg.Ramo Agricoltur	☐	☑
T009002	ISOLA DI CAPO RIZZUTO	30	66a	Orto Irrig	3	20	0	€ 609,43	€ 79 701,00	Valore Catastale	Atto Pubblico 11/12/98 re	Dem.Reg.Ramo Agricoltur	☐	☑
T009003	ISOLA DI CAPO RIZZUTO	30	66b	Pascolo 1	0	70	0	€ 15,81	€ 2 068,00	Valore Catastale	Atto Pubblico 11/12/98 re	Dem.Reg.Ramo Agricoltur	☐	☑
T009004	ISOLA DI CAPO RIZZUTO	30	66c	Seminativo 3	0	67	10	€ 28,16	€ 3 683,00	Valore Catastale	Atto Pubblico 11/12/98 re	Dem.Reg.Ramo Agricoltur	☐	☑
T009039	ISOLA DI CAPO RIZZUTO	30	724	Seminativo 2	0	6	70	€ 3,68	€ 481,00	Valore Catastale	Atto Pubblico 11/12/98 re	Dem.Reg.Ramo Agricoltur	☐	☑
T009037	ISOLA DI CAPO RIZZUTO	30	728	Seminativo 2	0	10	70	€ 5,88	€ 768,00	Valore Catastale	Atto Pubblico 11/12/98 re	Dem.Reg.Ramo Agricoltur	☐	☑
T009040	ISOLA DI CAPO RIZZUTO	30	731	Seminativo 3	0	2	60	€ 1,09	€ 142,00	Valore Catastale	Atto Pubblico 11/12/98 re	Dem.Reg.Ramo Agricoltur	☐	☑
T009038	ISOLA DI CAPO RIZZUTO	30	732	Seminativo 3	0	3	20	€ 1,34	€ 175,00	Valore Catastale	Atto Pubblico 11/12/98 re	Dem.Reg.Ramo Agricoltur	☐	☑
T009060	ISOLA DI CAPO RIZZUTO	30	785	Pascolo Cesp	0	13	10	€ 0,85	€ 111,00	Valore Catastale	Atto Pubblico 09/09/92 re	Dem.Reg.Ramo Agricoltur	☐	☑
T009131	ISOLA DI CAPO RIZZUTO	30	798	Seminativo 3	0	7	70	€ 3,23	€ 422,00	Valore Catastale	Atto Pubblico 24/06/93 re	Dem.Reg.Ramo Agricoltur	☐	☑
T009034	ISOLA DI CAPO RIZZUTO	30	826	Orto Irrig	0	0	30	€ 0,58	€ 75,00	Valore Catastale	Atto Pubblico 09/09/92 re	Dem.Reg.Ramo Agricoltur	☐	☑
T009057	ISOLA DI CAPO RIZZUTO	30	88	Seminativo 3	0	24	80	€ 10,41	€ 1 362,00	Valore Catastale	Atto Pubblico 09/09/92 re	Dem.Reg.Ramo Agricoltur	☐	☑
T009082	ISOLA DI CAPO RIZZUTO	30	907	Seminativo 2	0	8	30	€ 4,55	€ 595,00	Valore Catastale	Atto Pubblico 09/09/92 re	Dem.Reg.Ramo Agricoltur	☐	☑
T009083	ISOLA DI CAPO RIZZUTO	30	909	Uliveto 2	0	12	40	€ 7,20	€ 942,00	Valore Catastale	Atto Pubblico 09/09/92 re	Dem.Reg.Ramo Agricoltur	☐	☑
T009031	ISOLA DI CAPO RIZZUTO	30	922	Orto Irrig	0	10	70	€ 20,38	€ 2 665,00	Valore Catastale	Atto Pubblico 11/12/98 re	Dem.Reg.Ramo Agricoltur	☐	☑
T009032	ISOLA DI CAPO RIZZUTO	30	923	Orto Irrig	0	7	10	€ 13,53	€ 1 769,00	Valore Catastale	Atto Pubblico 11/12/98 re	Dem.Reg.Ramo Agricoltur	☐	☑
T009033	ISOLA DI CAPO RIZZUTO	30	925	Orto Irrig	0	1	60	€ 3,05	€ 399,00	Valore Catastale	Atto Pubblico 11/12/98 re	Dem.Reg.Ramo Agricoltur	☐	☑

ID TERREN	Comune	Foglio	Part.la	Coltura	ha	a	ca	Reddito Dominicale	Valore 2016	Stima / Valore	Provenienza	Destinazione d'uso	Disp.	Indisp
T009119	ISOLA DI CAPO RIZZUTO	30	93a	Seminativo 2	4	25	48	€ 233,48	€ 30 534,00	Valore Catastale	Atto Pubblico 24/06/93 re	Dem.Reg.Ramo Agricoltur	☐	☑
T009120	ISOLA DI CAPO RIZZUTO	30	93b	Orto Irrig	0	54	32	€ 103,45	€ 13 529,00	Valore Catastale	Atto Pubblico 24/06/93 re	Dem.Reg.Ramo Agricoltur	☐	☑
T009177	ISOLA DI CAPO RIZZUTO	30	953	Uliveto 2	0	6	84	€ 3,98	€ 520,00	Valore Catastale	Atto Pubblico 24/06/93 re	Dem.Reg.Ramo Agricoltur	☐	☑
T009179	ISOLA DI CAPO RIZZUTO	30	955	Uliveto 2	0	5	36	€ 3,11	€ 407,00	Valore Catastale	Atto Pubblico 24/06/93 re	Dem.Reg.Ramo Agricoltur	☐	☑
T009178	ISOLA DI CAPO RIZZUTO	30	964	Uliveto 2	0	4	80	€ 2,79	€ 365,00	Valore Catastale	Atto Pubblico 09/09/92 re	Dem.Reg.Ramo Agricoltur	☐	☑
T009017	ISOLA DI CAPO RIZZUTO	30	99	Seminativo 2	5	68	70	€ 312,06	€ 40 812,00	Valore Catastale	Atto Pubblico 09/09/92 re	Dem.Reg.Ramo Agricoltur	☐	☑
T009158	ISOLA DI CAPO RIZZUTO	31	557	Orto Irrig	0	19	76	€ 37,64	€ 4 922,00	Valore Catastale	Atto Pubblico 24/06/93 re	Dem.Reg.Ramo Agricoltur	☐	☑
T008201	ISOLA DI CAPO RIZZUTO	31	576	Seminativo 4	0	32	15	€ 6,23	€ 814,00	Valore Catastale	Atto Pubblico 09/09/92 re		☐	☑
T008202	ISOLA DI CAPO RIZZUTO	31	577	Seminativo 4	0	1	52	€ 0,30	€ 39,00	Valore Catastale	Atto Pubblico 09/09/92 re		☐	☑
T009075	ISOLA DI CAPO RIZZUTO	32	1363	Seminativo 1	0	23	40	€ 18,13	€ 2 370,00	Valore Catastale	Atto Pubblico 09/09/92 re	Dem.Reg. Ramo Acquedot	☐	☑
T009328	ISOLA DI CAPO RIZZUTO	32	1402	Seminativo 1	0	4	80	€ 3,71	€ 486,00	Valore Catastale	Atto Pubblico 22/07/93 re	Dem.Reg.Ramo Agricoltur	☐	☑
T009121	ISOLA DI CAPO RIZZUTO	33	1025a	Semin Irrig	0	16	0	€ 12,40	€ 1 622,00	Valore Catastale	Atto Pubblico 24/06/93 re	Dem.Reg.Ramo Agricoltur	☐	☑
T009122	ISOLA DI CAPO RIZZUTO	33	1025b	Pascolo Cesp	0	2	9	€ 0,28	€ 36,00	Valore Catastale	Atto Pubblico 24/06/93 re	Dem.Reg.Ramo Agricoltur	☐	☑
T009123	ISOLA DI CAPO RIZZUTO	33	1026	Pascolo Cesp	0	0	70	€ 0,09	€ 11,00	Valore Catastale	Atto Pubblico 24/06/93 re	Dem.Reg.Ramo Agricoltur	☐	☑
T009061	ISOLA DI CAPO RIZZUTO	33	1258	Seminativo 1	1	39	85	€ 108,34	€ 14 168,00	Valore Catastale	Atto Pubblico 09/09/92 re	Dem.Reg.Ramo Agricoltur	☐	☑
T009062	ISOLA DI CAPO RIZZUTO	33	1259	Seminativo 1	0	1	40	€ 1,09	€ 142,00	Valore Catastale	Atto Pubblico 09/09/92 re	Dem.Reg.Ramo Agricoltur	☐	☑
T009161	ISOLA DI CAPO RIZZUTO	33	1312	Seminativo 3	0	1	40	€ 0,56	€ 74,00	Valore Catastale	Atto Pubblico 24/06/93 re	Dem.Reg.Ramo Agricoltur	☐	☑
T009058	ISOLA DI CAPO RIZZUTO	33	948	Seminativo 3	1	41	25	€ 109,43	€ 14 311,00	Valore Catastale	Atto Pubblico 09/09/92 re	Dem.Reg.Ramo Agricoltur	☐	☑
T009005	ISOLA DI CAPO RIZZUTO	33	962a	Uliveto 3	0	28	0	€ 8,14	€ 1 064,00	Valore Catastale	Atto Pubblico 11/12/98 re	Dem.Reg.Ramo Agricoltur	☐	☑
T009006	ISOLA DI CAPO RIZZUTO	33	962b	Pascolo Cesp	0	3	45	€ 0,45	€ 59,00	Valore Catastale	Atto Pubblico 11/12/98 re	Dem.Reg.Ramo Agricoltur	☐	☑
T009009	ISOLA DI CAPO RIZZUTO	33	963	Uliveto 3	0	15	73	€ 4,58	€ 598,00	Valore Catastale	Atto Pubblico 11/12/98 re	Dem.Reg.Ramo Agricoltur	☐	☑
T009008	ISOLA DI CAPO RIZZUTO	33	964	Pascolo Cesp	0	15	73	€ 2,03	€ 265,00	Valore Catastale	Atto Pubblico 11/12/98 re	Dem.Reg.Ramo Agricoltur	☐	☑
T009007	ISOLA DI CAPO RIZZUTO	33	965	Pascolo Cesp	0	15	73	€ 2,03	€ 265,00	Valore Catastale	Atto Pubblico 11/12/98 re	Dem.Reg.Ramo Agricoltur	☐	☑
T009406	ISOLA DI CAPO RIZZUTO	34	649	Seminativo 2	0	3	20	€ 1,75	€ 229,00	Valore Catastale	SCRIT.PRIV. 18/02/93 4	Dem.Reg.Ramo Agricoltur	☐	☑
T009022	ISOLA DI CAPO RIZZUTO	34	796	Seminativo 2	0	18	20	€ 9,99	€ 1 306,00	Valore Catastale	Atto Pubblico 11/12/98 re	Dem.Reg.Ramo Agricoltur	☐	☑
T009021	ISOLA DI CAPO RIZZUTO	34	809	Bosco Misto	0	7	0	€ 0,54	€ 70,00	Valore Catastale	Atto Pubblico 11/12/98 re	Dem.Reg.Ramo Agricoltur	☐	☑
T009019	ISOLA DI CAPO RIZZUTO	34	878a	Uliveto 2	0	7	0	€ 4,06	€ 531,00	Valore Catastale	Atto Pubblico 11/12/98 re	Dem.Reg.Ramo Agricoltur	☐	☑
T009020	ISOLA DI CAPO RIZZUTO	34	878b	Orto Irrig	0	0	40	€ 0,76	€ 100,00	Valore Catastale	Atto Pubblico 11/12/98 re	Dem.Reg.Ramo Agricoltur	☐	☑
T009126	ISOLA DI CAPO RIZZUTO	34	96a	Uliveto 2	0	49	0	€ 28,48	€ 3 724,00	Valore Catastale	Atto Pubblico 24/06/93 re	Dem.Reg.Ramo Agricoltur	☐	☑
T009127	ISOLA DI CAPO RIZZUTO	34	96b	Bosco Misto	0	69	40	€ 5,38	€ 703,00	Valore Catastale	Atto Pubblico 24/06/93 re	Dem.Reg.Ramo Agricoltur	☐	☑
T009015	ISOLA DI CAPO RIZZUTO	35	114	Querceto	0	9	70	€ 1,56	€ 204,00	Valore Catastale	Atto Pubblico 11/12/98 re	Dem.Reg.Ramo Agricoltur	☐	☑
T009051	ISOLA DI CAPO RIZZUTO	35	1162	Orto Irrig	0	2	80	€ 5,34	€ 698,00	Valore Catastale	Atto Pubblico 09/09/92 re	Dem.Reg.Ramo Agricoltur	☐	☑
T009168	ISOLA DI CAPO RIZZUTO	35	1245	Pascolo Cesp	0	5	1	€ 0,33	€ 43,00	Valore Catastale	Atto Pubblico 24/06/93 re	Dem.Reg.Ramo Agricoltur	☐	☑

ID TERREN	Comune	Foglio	Part.la	Coltura	ha	a	ca	Reddito Dominicale	Valore 2016	Stima / Valore	Provenienza	Destinazione d'uso	Disp.	Indisp
T009169	ISOLA DI CAPO RIZZUTO	35	1248	Pascolo Cesp	0	11	70	€ 1,51	€ 198,00	Valore Catastale	Atto Pubblico 24/06/93 re	Dem.Reg.Ramo Agricoltur	☐	☑
T009125	ISOLA DI CAPO RIZZUTO	35	125	Orto Irrig	5	35	50	€ 1 019,83	€ 133 373,00	Valore Catastale	Atto Pubblico 24/06/93 re	Dem.Reg.Ramo Agricoltur	☐	☑
T009170	ISOLA DI CAPO RIZZUTO	35	1250	Pascolo Cesp	0	7	0	€ 0,90	€ 118,00	Valore Catastale	Atto Pubblico 24/06/93 re	Dem.Reg.Ramo Agricoltur	☐	☑
T009355	ISOLA DI CAPO RIZZUTO	35	1375	Seminativo 3	0	0	60	€ 0,25	€ 33,00	Valore Catastale	Atto Pubblico 22/07/93 re	Dem.Reg.Ramo Agricoltur	☐	☑
T009356	ISOLA DI CAPO RIZZUTO	35	1378	Seminativo 2	0	6	70	€ 3,68	€ 481,00	Valore Catastale	Atto Pubblico 22/07/93 re	Dem.Reg.Ramo Agricoltur	☐	☑
T009048	ISOLA DI CAPO RIZZUTO	35	1449	Orto Irrig	0	2	20	€ 4,19	€ 548,00	Valore Catastale	Atto Pubblico 09/09/92 re	Dem.Reg.Ramo Agricoltur	☐	☑
T009049	ISOLA DI CAPO RIZZUTO	35	1451	Orto Irrig	0	8	20	€ 15,61	€ 2 042,00	Valore Catastale	Atto Pubblico 09/09/92 re	Dem.Reg.Ramo Agricoltur	☐	☑
T009219	ISOLA DI CAPO RIZZUTO	35	1640	Orto Irrig	0	11	30	€ 21,53	€ 2 815,00	Valore Catastale	Atto Pubblico 24/06/93 re	Dem.Reg.Ramo Agricoltur	☐	☑
T009124	ISOLA DI CAPO RIZZUTO	35	42	Orto Irrig	0	38	40	€ 73,13	€ 9 563,00	Valore Catastale	Atto Pubblico 24/06/93 re	Dem.Reg.Ramo Agricoltur	☐	☑
T009041	ISOLA DI CAPO RIZZUTO	35	570	Uliveto 4	0	6	0	€ 0,96	€ 126,00	Valore Catastale	Atto Pubblico 09/09/92 re	Dem.Reg.Ramo Agricoltur	☐	☑
T009318	ISOLA DI CAPO RIZZUTO	35	66	Orto Irrig	3	76	0	€ 716,06	€ 93 647,00	Valore Catastale	Atto Pubblico 22/07/93 re	Dem.Reg.Ramo Agricoltur	☐	☑
T009319	ISOLA DI CAPO RIZZUTO	35	67a	Orto Irrig	0	76	52	€ 145,73	€ 19 058,00	Valore Catastale	Atto Pubblico 22/07/93 re	Dem.Reg.Ramo Agricoltur	☐	☑
T009320	ISOLA DI CAPO RIZZUTO	35	67b	Uliveto 2	0	37	48	€ 21,78	€ 2 848,00	Valore Catastale	Atto Pubblico 22/07/93 re	Dem.Reg.Ramo Agricoltur	☐	☑
T009184	ISOLA DI CAPO RIZZUTO	35	697a	Semin Irrig	0	60	0	€ 46,48	€ 6 078,00	Valore Catastale	Atto Pubblico 24/06/93 re	Dem.Reg.Ramo Agricoltur	☐	☑
T009185	ISOLA DI CAPO RIZZUTO	35	697b	Pascolo Cesp	0	9	59	€ 1,24	€ 162,00	Valore Catastale	Atto Pubblico 24/06/93 re	Dem.Reg.Ramo Agricoltur	☐	☑
T009186	ISOLA DI CAPO RIZZUTO	35	698	Uliveto 2	0	69	84	€ 40,58	€ 5 306,00	Valore Catastale	Atto Pubblico 24/06/93 re	Dem.Reg.Ramo Agricoltur	☐	☑
T009187	ISOLA DI CAPO RIZZUTO	35	699a	Semin Irrig	0	65	0	€ 50,35	€ 6 585,00	Valore Catastale	Atto Pubblico 24/06/93 re	Dem.Reg.Ramo Agricoltur	☐	☑
T009188	ISOLA DI CAPO RIZZUTO	35	699b	Pascolo Cesp	0	3	99	€ 0,51	€ 67,00	Valore Catastale	Atto Pubblico 24/06/93 re	Dem.Reg.Ramo Agricoltur	☐	☑
T009190	ISOLA DI CAPO RIZZUTO	35	700a	Semin Irrig	0	60	0	€ 46,48	€ 6 078,00	Valore Catastale	Atto Pubblico 24/06/93 re	Dem.Reg.Ramo Agricoltur	☐	☑
T009189	ISOLA DI CAPO RIZZUTO	35	700b	Pascolo Cesp	0	9	37	€ 1,21	€ 159,00	Valore Catastale	Atto Pubblico 24/06/93 re	Dem.Reg.Ramo Agricoltur	☐	☑
T009191	ISOLA DI CAPO RIZZUTO	35	701a	Semin Irrig	0	48	0	€ 37,19	€ 4 863,00	Valore Catastale	Atto Pubblico 24/06/93 re	Dem.Reg.Ramo Agricoltur	☐	☑
T009192	ISOLA DI CAPO RIZZUTO	35	701b	Pascolo Cesp	0	21	34	€ 2,75	€ 360,00	Valore Catastale	Atto Pubblico 24/06/93 re	Dem.Reg.Ramo Agricoltur	☐	☑
T009193	ISOLA DI CAPO RIZZUTO	35	702a	Semin Irrig	0	8	0	€ 6,20	€ 811,00	Valore Catastale	Atto Pubblico 24/06/93 re	Dem.Reg.Ramo Agricoltur	☐	☑
T009194	ISOLA DI CAPO RIZZUTO	35	702b	Pascolo Cesp	0	22	21	€ 2,86	€ 374,00	Valore Catastale	Atto Pubblico 24/06/93 re	Dem.Reg.Ramo Agricoltur	☐	☑
T009195	ISOLA DI CAPO RIZZUTO	35	703a	Semin Irrig	0	12	10	€ 9,38	€ 1 226,00	Valore Catastale	Atto Pubblico 24/06/93 re	Dem.Reg.Ramo Agricoltur	☐	☑
T009196	ISOLA DI CAPO RIZZUTO	35	703b	Pascolo Cesp	0	18	64	€ 2,41	€ 316,00	Valore Catastale	Atto Pubblico 24/06/93 re	Dem.Reg.Ramo Agricoltur	☐	☑
T009197	ISOLA DI CAPO RIZZUTO	35	704a	Semin Irrig	0	9	0	€ 6,98	€ 912,00	Valore Catastale	Atto Pubblico 24/06/93 re	Dem.Reg.Ramo Agricoltur	☐	☑
T009198	ISOLA DI CAPO RIZZUTO	35	704b	Pascolo Cesp	0	23	38	€ 3,01	€ 394,00	Valore Catastale	Atto Pubblico 24/06/93 re	Dem.Reg.Ramo Agricoltur	☐	☑
T009199	ISOLA DI CAPO RIZZUTO	35	705	Pascolo Cesp	0	30	51	€ 3,94	€ 515,00	Valore Catastale	Atto Pubblico 24/06/93 re	Dem.Reg.Ramo Agricoltur	☐	☑
T009200	ISOLA DI CAPO RIZZUTO	35	706	Pascolo Cesp	0	30	84	€ 3,99	€ 521,00	Valore Catastale	Atto Pubblico 24/06/93 re	Dem.Reg.Ramo Agricoltur	☐	☑
T009201	ISOLA DI CAPO RIZZUTO	35	707	Pascolo Cesp	0	26	79	€ 3,46	€ 453,00	Valore Catastale	Atto Pubblico 24/06/93 re	Dem.Reg.Ramo Agricoltur	☐	☑
T009321	ISOLA DI CAPO RIZZUTO	35	83	Pascolo Cesp	0	8	0	€ 1,04	€ 136,00	Valore Catastale	Atto Pubblico 22/07/93 re	Dem.Reg.Ramo Agricoltur	☐	☑
T009317	ISOLA DI CAPO RIZZUTO	35	84	Pascolo Cesp	0	10	40	€ 1,34	€ 175,00	Valore Catastale	Atto Pubblico 22/07/93 re	Dem.Reg.Ramo Agricoltur	☐	☑

ID TERREN	Comune	Foglio	Part.la	Coltura	ha	a	ca	Reddito Dominicale	Valore 2016	Stima / Valore	Provenienza	Destinazione d'uso	Disp.	Indisp
T009076	ISOLA DI CAPO RIZZUTO	35	948	Orto Irrig	0	2	53	€ 4,81	€ 629,00	Valore Catastale	Atto Pubblico 09/09/92 re	Dem.Reg. Ramo Acquedot	☐	☑
T009077	ISOLA DI CAPO RIZZUTO	35	949	Orto Irrig	0	1	20	€ 2,29	€ 299,00	Valore Catastale	Atto Pubblico 09/09/92 re	Dem.Reg. Ramo Acquedot	☐	☑
T009402	ISOLA DI CAPO RIZZUTO	36	1142	Pascolo Cesp	0	16	70	€ 1,08	€ 141,00	Valore Catastale	SCRIT.PRIV. 01/12/93 R	Dem.Reg.Ramo Agricoltur	☐	☑
T009403	ISOLA DI CAPO RIZZUTO	36	1145	Seminativo 3	0	16	50	€ 6,93	€ 906,00	Valore Catastale	SCRIT.PRIV. 01/12/93 R	Dem.Reg.Ramo Agricoltur	☐	☑
T009404	ISOLA DI CAPO RIZZUTO	36	1149	Pascolo Cesp	0	37	44	€ 2,41	€ 316,00	Valore Catastale	SCRIT.PRIV. 01/12/93 R	Dem.Reg.Ramo Agricoltur	☐	☑
T009405	ISOLA DI CAPO RIZZUTO	36	1151	Seminativo 2	0	3	70	€ 2,03	€ 265,00	Valore Catastale	SCRIT.PRIV. 01/12/93 R	Dem.Reg.Ramo Agricoltur	☐	☑
T009026	ISOLA DI CAPO RIZZUTO	36	1658	Seminativo 3	0	0	90	€ 0,38	€ 49,00	Valore Catastale	Atto Pubblico 11/12/98 re	Dem.Reg.Ramo Agricoltur	☐	☑
T009027	ISOLA DI CAPO RIZZUTO	36	1661	Seminativo 3	0	0	85	€ 0,36	€ 47,00	Valore Catastale	Atto Pubblico 11/12/98 re	Dem.Reg.Ramo Agricoltur	☐	☑
T009028	ISOLA DI CAPO RIZZUTO	36	1664	Seminativo 3	0	3	15	€ 1,33	€ 173,00	Valore Catastale	Atto Pubblico 11/12/98 re	Dem.Reg.Ramo Agricoltur	☐	☑
T009029	ISOLA DI CAPO RIZZUTO	36	1667	Seminativo 3	0	5	30	€ 2,23	€ 291,00	Valore Catastale	Atto Pubblico 11/12/98 re	Dem.Reg.Ramo Agricoltur	☐	☑
T009030	ISOLA DI CAPO RIZZUTO	36	1670	Seminativo 3	0	5	50	€ 2,31	€ 302,00	Valore Catastale	Atto Pubblico 11/12/98 re	Dem.Reg.Ramo Agricoltur	☐	☑
T009357	ISOLA DI CAPO RIZZUTO	36	1786	Seminativo 4	0	9	30	€ 1,80	€ 235,00	Valore Catastale	Atto Pubblico 22/07/93 re	Dem.Reg.Ramo Agricoltur	☐	☑
T009084	ISOLA DI CAPO RIZZUTO	36	1822	Uliveto 3	0	6	50	€ 1,89	€ 247,00	Valore Catastale	Atto Pubblico 09/09/92 re	Dem.Reg.Ramo Agricoltur	☐	☑
T009085	ISOLA DI CAPO RIZZUTO	36	1824	Uliveto 3	0	2	50	€ 0,73	€ 95,00	Valore Catastale	Atto Pubblico 09/09/92 re	Dem.Reg.Ramo Agricoltur	☐	☑
T008951	ISOLA DI CAPO RIZZUTO	36	2057	Seminativo 3	0	30	90	€ 12,96	€ 1 695,00	Valore Catastale	Atto Pubblico 22/07/93 re	Dem.Reg.Ramo Agricoltur	☐	☑
T008952	ISOLA DI CAPO RIZZUTO	36	2066	Seminativo 3	0	1	90	€ 0,80	€ 105,00	Valore Catastale	Atto Pubblico 22/07/93 re	Dem.Reg.Ramo Agricoltur	☐	☑
T008954	ISOLA DI CAPO RIZZUTO	36	2067	Seminativo 3	0	10	10	€ 4,24	€ 554,00	Valore Catastale	Atto Pubblico 22/07/93 re	Dem.Reg.Ramo Agricoltur	☐	☑
T008955	ISOLA DI CAPO RIZZUTO	36	2068	Seminativo 3	0	7	80	€ 3,28	€ 428,00	Valore Catastale	Atto Pubblico 22/07/93 re	Dem.Reg.Ramo Agricoltur	☐	☑
T008956	ISOLA DI CAPO RIZZUTO	36	2069	Seminativo 3	0	10	30	€ 4,33	€ 566,00	Valore Catastale	Atto Pubblico 22/07/93 re	Dem.Reg.Ramo Agricoltur	☐	☑
T008957	ISOLA DI CAPO RIZZUTO	36	2070	Seminativo 3	0	21	10	€ 8,85	€ 1 157,00	Valore Catastale	Atto Pubblico 22/07/93 re	Dem.Reg.Ramo Agricoltur	☐	☑
T008958	ISOLA DI CAPO RIZZUTO	36	2073	Seminativo 3	0	6	0	€ 2,51	€ 329,00	Valore Catastale	Atto Pubblico 22/07/93 re	Dem.Reg.Ramo Agricoltur	☐	☑
T008959	ISOLA DI CAPO RIZZUTO	36	2075	Seminativo 3	0	4	20	€ 1,76	€ 230,00	Valore Catastale	Atto Pubblico 22/07/93 re	Dem.Reg.Ramo Agricoltur	☐	☑
T008960	ISOLA DI CAPO RIZZUTO	36	2076	Seminativo 3	0	4	30	€ 1,80	€ 235,00	Valore Catastale	Atto Pubblico 22/07/93 re	Dem.Reg.Ramo Agricoltur	☐	☑
T008961	ISOLA DI CAPO RIZZUTO	36	2080	Seminativo 3	0	1	10	€ 0,46	€ 60,00	Valore Catastale	Atto Pubblico 22/07/93 re	Dem.Reg.Ramo Agricoltur	☐	☑
T008962	ISOLA DI CAPO RIZZUTO	36	2081	Seminativo 3	0	1	40	€ 0,59	€ 77,00	Valore Catastale	Atto Pubblico 22/07/93 re	Dem.Reg.Ramo Agricoltur	☐	☑
T008963	ISOLA DI CAPO RIZZUTO	36	2082	Seminativo 3	0	1	40	€ 0,59	€ 77,00	Valore Catastale	Atto Pubblico 22/07/93 re	Dem.Reg.Ramo Agricoltur	☐	☑
T009059	ISOLA DI CAPO RIZZUTO	41	32	Orto Irrig	0	9	50	€ 18,09	€ 2 365,00	Valore Catastale	Atto Pubblico 09/09/92 re	Dem.Reg.Ramo Agricoltur	☐	☑
T009434	ISOLA DI CAPO RIZZUTO	46	162a	Uliveto 2	0	16	0	€ 5,16	€ 675,00	Valore Catastale	Atto Pubblico 09/09/92 re	Dem.Reg.Ramo Agricoltur	☐	☑
T009435	ISOLA DI CAPO RIZZUTO	46	162b	Seminativo 4	0	4	40	€ 0,71	€ 93,00	Valore Catastale	Atto Pubblico 09/09/92 re	Dem.Reg.Ramo Agricoltur	☐	☑
402	**Totali per Comune**								**€ 1 587 185,00**					
T008205	MESORACA	05	03	Pascolo Arb 1	56	66	40	€ 1 097,43	€ 143 521,00	Valore Catastale	D.M. 05/03/75	Gest. CALABRIA VERDE	☐	☑
T008206	MESORACA	07	01	Pascolo Arb 1	50	97	0	€ 987,14	€ 129 098,00	Valore Catastale	D.M. 05/03/75	Gest. CALABRIA VERDE	☐	☑
T008207	MESORACA	07	02	Orto Irrig 2	1	11	90	€ 202,28	€ 26 454,00	Valore Catastale	D.M. 05/03/75	Gest. CALABRIA VERDE	☐	☑

ID TERREN	Comune	Foglio	Part.la	Coltura	ha	a	ca	Reddito Dominicale	Valore 2016	Stima / Valore	Provenienza	Destinazione d'uso	Disp.	Indisp
T008208	MESORACA	07	03	Bosco Alto 3	2	74	60	€ 14,19	€ 1 855,00	Valore Catastale	D.M. 05/03/75	Gest. CALABRIA VERDE	☐	☑
T008209	MESORACA	07	04	Pascolo Arb 1	35	69	0	€ 653,71	€ 85 493,00	Valore Catastale	D.M. 05/03/75	Gest. CALABRIA VERDE	☐	☑
T008210	MESORACA	07	05	Bosco Alto 3	25	22	80	€ 130,29	€ 17 039,00	Valore Catastale	D.M. 05/03/75	Gest. CALABRIA VERDE	☐	☑
T008211	MESORACA	07	06	Bosco Alto 3	78	22	90	€ 404,03	€ 52 838,00	Valore Catastale	D.M. 05/03/75	Gest. CALABRIA VERDE	☐	☑
T008212	MESORACA	07	07	Seminativo 4	2	87	70	€ 65,00	€ 8 501,00	Valore Catastale	D.M. 05/03/75	Gest. CALABRIA VERDE	☐	☑
T008219	MESORACA	08	04	Pascolo Arb 2	3	36	10	€ 84,03	€ 10 989,00	Valore Catastale	D.M. 05/03/75	Gest. CALABRIA VERDE	☐	☑
T008213	MESORACA	08	20	Pascolo Arb 2	3	82	60	€ 49,40	€ 6 461,00	Valore Catastale	D.M. 05/03/75	Gest. CALABRIA VERDE	☐	☑
T008214	MESORACA	08	21	Pascolo Arb 2	4	59	40	€ 59,31	€ 7 757,00	Valore Catastale	D.M. 05/03/75	Gest. CALABRIA VERDE	☐	☑
T008215	MESORACA	08	27	Pascolo Arb 2	32	24	40	€ 416,31	€ 54 445,00	Valore Catastale	D.M. 05/03/75	Gest. CALABRIA VERDE	☐	☑
T008216	MESORACA	08	29/1	Fabbr Rurale	0	0	0	€ 0,00	€ 0,00	Valore Catastale			☐	☑
T008217	MESORACA	08	31	Orto Irrig 2	0	92	70	€ 167,56	€ 21 914,00	Valore Catastale	D.M. 05/03/75	Gest. CALABRIA VERDE	☐	☑
T008218	MESORACA	08	32	Pascolo Arb 2	8	11	80	€ 104,81	€ 13 707,00	Valore Catastale	D.M. 05/03/75	Gest. CALABRIA VERDE	☐	☑
T008220	MESORACA	08	43	Pascolo 2	0	1	60	€ 0,13	€ 16,00	Valore Catastale	D.M. 05/03/75	Gest. CALABRIA VERDE	☐	☑
T008221	MESORACA	09	45	Seminativo 4	8	10	30	€ 183,09	€ 23 944,00	Valore Catastale	D.M. 05/03/75	Gest. CALABRIA VERDE	☐	☑
T008203	MESORACA	15	15	Bosco Alto 3	0	37	70	€ 1,95	€ 255,00	Valore Catastale	D.M. 05/03/75	Gest. CALABRIA VERDE	☐	☑
T008204	MESORACA	15	20	Bosco Alto 3	5	78	20	€ 29,86	€ 3 905,00	Valore Catastale	D.M. 05/03/75	Gest. CALABRIA VERDE	☐	☑
19	**Totali per Comune**								**€ 608 192,00**					
T004596	PALLAGORIO	13	390	Pascolo Arb 1	0	0	39	€ 0,04	€ 5,00	Valore Catastale	Dec. Espr. 23/07/98 rep.		☐	☑
1	**Totali per Comune**								**€ 5,00**					
T008253	PETILIA POLICASTRO	04	01	Bosco Alto 3	15	6	60	€ 77,81	€ 10 176,00	Valore Catastale	D.M. 05/03/75	Gest. CALABRIA VERDE	☐	☑
T008261	PETILIA POLICASTRO	04	02	Cast frutto 2	47	84	20	€ 1 544,28	€ 201 960,00	Valore Catastale	D.M. 05/03/75	Gest. CALABRIA VERDE	☐	☑
T008270	PETILIA POLICASTRO	04	03	Fabbr Rurale	0	0	86	€ 0,00	€ 0,00	Valore Catastale	D.M. 05/03/75	Gest. CALABRIA VERDE	☐	☑
T008273	PETILIA POLICASTRO	04	04	Pascolo Arb 1	21	70	20	€ 350,25	€ 45 806,00	Valore Catastale	D.M. 05/03/75	Gest. CALABRIA VERDE	☐	☑
T008274	PETILIA POLICASTRO	04	05	Fabbr Rurale	0	1	10	€ 0,00	€ 0,00	Valore Catastale	D.M. 05/03/75	Gest. CALABRIA VERDE	☐	☑
T008275	PETILIA POLICASTRO	04	06	Fabbr Rurale	0	1	30	€ 0,00	€ 0,00	Valore Catastale	D.M. 05/03/75	Gest. CALABRIA VERDE	☐	☑
T008276	PETILIA POLICASTRO	04	07	Pascolo Arb 1	19	18	20	€ 309,59	€ 40 488,00	Valore Catastale	D.M. 05/03/75	Gest. CALABRIA VERDE	☐	☑
T008277	PETILIA POLICASTRO	04	09	Pascolo Arb 1	9	18	30	€ 148,21	€ 19 383,00	Valore Catastale	D.M. 05/03/75	Gest. CALABRIA VERDE	☐	☑
T008254	PETILIA POLICASTRO	04	10	Fabbr Rurale	0	1	20	€ 0,00	€ 0,00	Valore Catastale	D.M. 05/03/75	Gest. CALABRIA VERDE	☐	☑
T008255	PETILIA POLICASTRO	04	11	Frutteto 2	1	91	90	€ 136,28	€ 17 822,00	Valore Catastale	D.M. 05/03/75	Gest. CALABRIA VERDE	☐	☑
T008256	PETILIA POLICASTRO	04	12	Pascolo Arb 1	43	55	50	€ 702,95	€ 91 932,00	Valore Catastale	D.M. 05/03/75	Gest. CALABRIA VERDE	☐	☑
T008257	PETILIA POLICASTRO	04	14	Fabbr Rurale	0	1	10	€ 0,00	€ 0,00	Valore Catastale	D.M. 05/03/75	Gest. CALABRIA VERDE	☐	☑
T008258	PETILIA POLICASTRO	04	16	Fabbr Rurale	0	13	60	€ 0,00	€ 0,00	Valore Catastale	D.M. 05/03/75	Gest. CALABRIA VERDE	☐	☑
T008259	PETILIA POLICASTRO	04	17	Uliveto 3	0	34	20	€ 25,39	€ 3 320,00	Valore Catastale	D.M. 05/03/75	Gest. CALABRIA VERDE	☐	☑

ID TERREN	Comune	Foglio	Part.la	Coltura	ha	a	ca	Reddito Dominicale	Valore 2016	Stima / Valore	Provenienza	Destinazione d'uso	Disp.	Indisp
T008260	PETILIA POLICASTRO	04	19	Fabbr Rurale	0	1	60	€ 0,00	€ 0,00	Valore Catastale	D.M. 05/03/75	Gest. CALABRIA VERDE	☐	☑
T008262	PETILIA POLICASTRO	04	21	Fabbr Rurale	0	0	96	€ 0,00	€ 0,00	Valore Catastale	D.M. 05/03/75	Gest. CALABRIA VERDE	☐	☑
T008263	PETILIA POLICASTRO	04	23	Pascolo 2	2	45	40	€ 15,84	€ 2 071,00	Valore Catastale	D.M. 05/03/75	Gest. CALABRIA VERDE	☐	☑
T008264	PETILIA POLICASTRO	04	24	Pascolo 2	41	50	30	€ 267,94	€ 35 041,00	Valore Catastale	D.M. 05/03/75	Gest. CALABRIA VERDE	☐	☑
T008265	PETILIA POLICASTRO	04	25	Fabbr Rurale	0	8	0	€ 0,00	€ 0,00	Valore Catastale	D.M. 05/03/75	Gest. CALABRIA VERDE	☐	☑
T008266	PETILIA POLICASTRO	04	26	Pascolo Arb 1	18	3	30	€ 291,04	€ 38 062,00	Valore Catastale	D.M. 05/03/75	Gest. CALABRIA VERDE	☐	☑
T008267	PETILIA POLICASTRO	04	27	Bosco Alto 3	5	69	20	€ 29,40	€ 3 845,00	Valore Catastale	D.M. 05/03/75	Gest. CALABRIA VERDE	☐	☑
T008268	PETILIA POLICASTRO	04	28	Bosco Alto 3	4	2	50	€ 20,79	€ 2 719,00	Valore Catastale	D.M. 05/03/75	Gest. CALABRIA VERDE	☐	☑
T008269	PETILIA POLICASTRO	04	29	Seminativo 4	1	35	60	€ 21,89	€ 2 862,00	Valore Catastale	D.M. 05/03/75	Gest. CALABRIA VERDE	☐	☑
T008271	PETILIA POLICASTRO	04	30	Fabbr Rurale	0	5	60	€ 0,00	€ 0,00	Valore Catastale	D.M. 05/03/75	Gest. CALABRIA VERDE	☐	☑
T008272	PETILIA POLICASTRO	04	31	Pascolo Arb 1	1	30	0	€ 20,98	€ 2 743,00	Valore Catastale	D.M. 05/03/75	Gest. CALABRIA VERDE	☐	☑
T008284	PETILIA POLICASTRO	07	12	Frutteto 2	0	70	20	€ 49,85	€ 6 519,00	Valore Catastale	D.M. 05/03/75	Gest. CALABRIA VERDE	☐	☑
T008285	PETILIA POLICASTRO	07	13	Fabbr Rurale	0	0	53	€ 0,00	€ 0,00	Valore Catastale	D.M. 05/03/75	Gest. CALABRIA VERDE	☐	☑
T008286	PETILIA POLICASTRO	07	14	Pascolo 2	0	0	94	€ 0,06	€ 8,00	Valore Catastale	D.M. 05/03/75	Gest. CALABRIA VERDE	☐	☑
T008287	PETILIA POLICASTRO	09	06	Bosco Alto 1	0	3	30	€ 0,33	€ 43,00	Valore Catastale	D.M. 05/03/75	Gest. CALABRIA VERDE	☐	☑
T008288	PETILIA POLICASTRO	09	09	Bosco Alto 1	8	64	70	€ 83,74	€ 10 951,00	Valore Catastale	D.M. 05/03/75	Gest. CALABRIA VERDE	☐	☑
T008222	PETILIA POLICASTRO	10	01	Pascolo Arb 2	89	46	60	€ 1 155,14	€ 151 069,00	Valore Catastale	D.M. 05/03/75	Gest. CALABRIA VERDE	☐	☑
T008242	PETILIA POLICASTRO	10	04	Pascolo Arb 2	6	42	30	€ 82,93	€ 10 845,00	Valore Catastale	D.M. 05/03/75	Gest. CALABRIA VERDE	☐	☑
T008243	PETILIA POLICASTRO	10	05	Pascolo Arb 2	6	42	70	€ 82,99	€ 10 853,00	Valore Catastale	D.M. 05/03/75	Gest. CALABRIA VERDE	☐	☑
T008244	PETILIA POLICASTRO	10	06	Pascolo Arb 2	9	12	30	€ 117,79	€ 15 404,00	Valore Catastale	D.M. 05/03/75	Gest. CALABRIA VERDE	☐	☑
T008245	PETILIA POLICASTRO	10	07	Fabbr Rurale	0	1	30	€ 0,00	€ 0,00	Valore Catastale	D.M. 05/03/75	Gest. CALABRIA VERDE	☐	☑
T008246	PETILIA POLICASTRO	10	09	Bosco Ceduo	2	65	90	€ 8,59	€ 1 123,00	Valore Catastale	D.M. 05/03/75	Gest. CALABRIA VERDE	☐	☑
T008223	PETILIA POLICASTRO	10	11	Bosco Alto 2	0	0	79	€ 0,05	€ 7,00	Valore Catastale	D.M. 05/03/75	Gest. CALABRIA VERDE	☐	☑
T008224	PETILIA POLICASTRO	10	13	Pascolo Arb 2	12	1	50	€ 155,13	€ 20 287,00	Valore Catastale	D.M. 05/03/75	Gest. CALABRIA VERDE	☐	☑
T008225	PETILIA POLICASTRO	10	14	Pascolo Arb 2	39	46	60	€ 509,56	€ 66 641,00	Valore Catastale	D.M. 05/03/75	Gest. CALABRIA VERDE	☐	☑
T008226	PETILIA POLICASTRO	10	15	Seminativo 4	0	63	90	€ 10,31	€ 1 349,00	Valore Catastale	D.M. 05/03/75	Gest. CALABRIA VERDE	☐	☑
T008227	PETILIA POLICASTRO	10	16	Pascolo Arb 2	9	96	10	€ 128,61	€ 16 820,00	Valore Catastale	D.M. 05/03/75	Gest. CALABRIA VERDE	☐	☑
T008228	PETILIA POLICASTRO	10	17	Bosco Alto 2	0	1	90	€ 0,13	€ 16,00	Valore Catastale	D.M. 05/03/75	Gest. CALABRIA VERDE	☐	☑
T008229	PETILIA POLICASTRO	10	18	Cast frutto 3	18	63	70	€ 698,89	€ 91 401,00	Valore Catastale	D.M. 05/03/75	Gest. CALABRIA VERDE	☐	☑
T008230	PETILIA POLICASTRO	10	19	Fabbr Rurale	0	1	40	€ 0,00	€ 0,00	Valore Catastale	D.M. 05/03/75	Gest. CALABRIA VERDE	☐	☑
T008231	PETILIA POLICASTRO	10	20	Bosco Alto 2	1	44	0	€ 9,30	€ 1 216,00	Valore Catastale	D.M. 05/03/75	Gest. CALABRIA VERDE	☐	☑
T008232	PETILIA POLICASTRO	10	21	Bosco Alto 3	1	51	70	€ 7,84	€ 1 025,00	Valore Catastale	D.M. 05/03/75	Gest. CALABRIA VERDE	☐	☑
T008233	PETILIA POLICASTRO	10	23	Pascolo Arb 2	20	12	90	€ 259,90	€ 33 990,00	Valore Catastale	D.M. 05/03/75	Gest. CALABRIA VERDE	☐	☑

ID TERREN	Comune	Foglio	Part.la	Coltura	ha	a	ca	Reddito Dominicale	Valore 2016	Stima / Valore	Provenienza	Destinazione d'uso	Disp.	Indisp
T008234	PETILIA POLICASTRO	10	25	Bosco Alto 3	0	52	20	€ 2,70	€ 353,00	Valore Catastale	D.M. 05/03/75	Gest. CALABRIA VERDE	☐	☑
T009436	PETILIA POLICASTRO	10	26a	Cast frutto 2	1	10	0	€ 35,51	€ 4 644,00	Valore Catastale	D.M. 05/03/75	Gest. CALABRIA VERDE	☐	☑
T009437	PETILIA POLICASTRO	10	26b	Pascolo Arb 2	2	0	0	€ 25,83	€ 3 377,00	Valore Catastale	D.M. 05/03/75	Gest. CALABRIA VERDE	☐	☑
T008235	PETILIA POLICASTRO	10	27	Pascolo Arb 2	3	22	10	€ 41,59	€ 5 439,00	Valore Catastale	D.M. 05/03/75	Gest. CALABRIA VERDE	☐	☑
T008236	PETILIA POLICASTRO	10	28	Pascolo Arb 2	10	32	70	€ 133,34	€ 17 438,00	Valore Catastale	D.M. 05/03/75	Gest. CALABRIA VERDE	☐	☑
T008237	PETILIA POLICASTRO	10	29	Pascolo Arb 2	21	61	40	€ 279,06	€ 36 496,00	Valore Catastale	D.M. 05/03/75	Gest. CALABRIA VERDE	☐	☑
T009438	PETILIA POLICASTRO	10	30a	Pascolo Arb 2	6	0	0	€ 77,46	€ 10 131,00	Valore Catastale	D.M. 05/03/75	Gest. CALABRIA VERDE	☐	☑
T009439	PETILIA POLICASTRO	10	30b	Bosco Alto 1	1	20	10	€ 11,63	€ 1 520,00	Valore Catastale	D.M. 05/03/75	Gest. CALABRIA VERDE	☐	☑
T008238	PETILIA POLICASTRO	10	31	Bosco Alto 2	34	28	10	€ 208,81	€ 27 308,00	Valore Catastale	D.M. 05/03/75	Gest. CALABRIA VERDE	☐	☑
T008239	PETILIA POLICASTRO	10	33	Pascolo Arb 3	12	16	50	€ 157,06	€ 20 541,00	Valore Catastale	D.M. 05/03/75	Gest. CALABRIA VERDE	☐	☑
T008240	PETILIA POLICASTRO	10	34	Cast frutto 2	4	72	80	€ 152,61	€ 19 959,00	Valore Catastale	D.M. 05/03/75	Gest. CALABRIA VERDE	☐	☑
T008241	PETILIA POLICASTRO	10	35	Fabbr Rurale	0	1	20	€ 0,00	€ 0,00	Valore Catastale	D.M. 05/03/75	Gest. CALABRIA VERDE	☐	☑
T008244	PETILIA POLICASTRO	28	06	Bosco Alto 2	36	35	0	€ 234,66	€ 30 689,00	Valore Catastale	D.M. 05/03/75	Gest. CALABRIA VERDE	☐	☑
T008247	PETILIA POLICASTRO	28	18	Bosco Alto 1	11	29	80	€ 109,40	€ 14 307,00	Valore Catastale	D.M. 05/03/75	Gest. CALABRIA VERDE	☐	☑
T008245	PETILIA POLICASTRO	28	61	Bosco Alto 2	41	78	0	€ 269,73	€ 35 275,00	Valore Catastale	D.M. 05/03/75	Gest. CALABRIA VERDE	☐	☑
T008246	PETILIA POLICASTRO	28	62	Bosco Alto 2	0	11	0	€ 0,71	€ 93,00	Valore Catastale	D.M. 05/03/75	Gest. CALABRIA VERDE	☐	☑
T008247	PETILIA POLICASTRO	28	63	Bosco Alto 2	0	3	0	€ 0,19	€ 25,00	Valore Catastale	D.M. 05/03/75	Gest. CALABRIA VERDE	☐	☑
T008248	PETILIA POLICASTRO	28	64	Bosco Alto 2	0	2	0	€ 0,13	€ 16,00	Valore Catastale	D.M. 05/03/75	Gest. CALABRIA VERDE	☐	☑
T008249	PETILIA POLICASTRO	28	65	Bosco Alto 2	0	0	50	€ 0,04	€ 5,00	Valore Catastale	D.M. 05/03/75	Gest. CALABRIA VERDE	☐	☑
T008250	PETILIA POLICASTRO	28	66	Pascolo 1	0	10	60	€ 1,36	€ 178,00	Valore Catastale	D.M. 05/03/75	Gest. CALABRIA VERDE	☐	☑
T008251	PETILIA POLICASTRO	28	67	Pascolo 1	0	39	60	€ 5,11	€ 669,00	Valore Catastale	D.M. 05/03/75	Gest. CALABRIA VERDE	☐	☑
T008252	PETILIA POLICASTRO	28	68	Pascolo 1	0	10	70	€ 1,39	€ 181,00	Valore Catastale	D.M. 05/03/75	Gest. CALABRIA VERDE	☐	☑
T008278	PETILIA POLICASTRO	50	01	Pascolo Arb 1	40	80	0	€ 658,49	€ 86 117,00	Valore Catastale	D.M. 05/03/75	Gest. CALABRIA VERDE	☐	☑
T008282	PETILIA POLICASTRO	50	05	Pascolo Arb 1	33	60	20	€ 542,31	€ 70 924,00	Valore Catastale	D.M. 05/03/75	Gest. CALABRIA VERDE	☐	☑
T008283	PETILIA POLICASTRO	50	06	Pascolo Arb 1	2	90	60	€ 46,90	€ 6 134,00	Valore Catastale	D.M. 05/03/75	Gest. CALABRIA VERDE	☐	☑
T008279	PETILIA POLICASTRO	50	16	Pascolo Arb 1	8	88	0	€ 143,31	€ 18 742,00	Valore Catastale	D.M. 05/03/75	Gest. CALABRIA VERDE	☐	☑
T008280	PETILIA POLICASTRO	50	17	Pascolo Arb 1	2	58	40	€ 41,70	€ 5 454,00	Valore Catastale	D.M. 05/03/75	Gest. CALABRIA VERDE	☐	☑
T008281	PETILIA POLICASTRO	50	19	Pascolo Arb 1	0	95	30	€ 15,38	€ 2 011,00	Valore Catastale	D.M. 05/03/75	Gest. CALABRIA VERDE	☐	☑
75	**Totali per Comune**								**€ 1 375 823,00**					
T005594	SAVELLI	02	01	Bosco Alto	13	86	60	€ 134,28	€ 17 560,00	Valore Catastale	D.M. 05/03/75	Gest. CALABRIA VERDE	☐	☑
T005595	SAVELLI	02	02	Bosco Alto	253	77	80	€ 2 457,48	€ 920 490,00	Stima EFM	D.M. 05/03/75	Gest. CALABRIA VERDE	☐	☑
T005596	SAVELLI	02	04	Semin Irrig 2	7	80	30	€ 201,50	€ 26 352,00	Valore Catastale	D.M. 05/03/75	Gest. CALABRIA VERDE	☐	☑
T005597	SAVELLI	02	06	Bosco Alto	0	2	60	€ 0,25	€ 33,00	Valore Catastale	D.M. 05/03/75	Gest. CALABRIA VERDE	☐	☑

ID TERREN	Comune	Foglio	Part.la	Coltura	ha	a	ca	Reddito Dominicale	Valore 2016	Stima / Valore	Provenienza	Destinazione d'uso	Disp.	Indisp
T005598	SAVELLI	02	07	Bosco Alto	0	1	40	€ 0,14	€ 18,00	Valore Catastale	D.M. 05/03/75	Gest. CALABRIA VERDE	☐	☑
T005599	SAVELLI	02	08	Bosco Alto	0	19	40	€ 1,88	€ 245,00	Valore Catastale	D.M. 05/03/75	Gest. CALABRIA VERDE	☐	☑
T005600	SAVELLI	02	11	Bosco Ceduo	49	34	20	€ 350,39	€ 45 824,00	Valore Catastale	D.M. 05/03/75	Gest. CALABRIA VERDE	☐	☑
T005601	SAVELLI	02	12	Bosco Alto	0	12	40	€ 1,20	€ 157,00	Valore Catastale	D.M. 05/03/75	Gest. CALABRIA VERDE	☐	☑
T005602	SAVELLI	03	07	Bosco Alto	0	0	66	€ 0,06	€ 8,00	Valore Catastale	D.M. 05/03/75	Gest. CALABRIA VERDE	☐	☑
T005603	SAVELLI	03	08	Bosco Alto	0	10	60	€ 1,03	€ 134,00	Valore Catastale	D.M. 05/03/75	Gest. CALABRIA VERDE	☐	☑
T005604	SAVELLI	03	09	Bosco Ceduo	177	71	80	€ 1 262,03	€ 165 048,00	Valore Catastale	D.M. 05/03/75	Gest. CALABRIA VERDE	☐	☑
T005605	SAVELLI	03	10	Bosco Ceduo	3	7	80	€ 21,86	€ 2 859,00	Valore Catastale	D.M. 05/03/75	Gest. CALABRIA VERDE	☐	☑
T005606	SAVELLI	03	20	Semin Irrig 1	0	75	60	€ 36,60	€ 4 787,00	Valore Catastale	D.M. 05/03/75	Gest. CALABRIA VERDE	☐	☑
T005607	SAVELLI	03	21	Fabbr Rurale	0	0	32	€ 0,00	€ 0,00	Valore Catastale	D.M. 05/03/75	Gest. CALABRIA VERDE	☐	☑
T005608	SAVELLI	03	22	Bosco Alto	54	60	10	€ 528,74	€ 69 148,00	Valore Catastale	D.M. 05/03/75	Gest. CALABRIA VERDE	☐	☑
T005609	SAVELLI	03	23	Seminativo 2	3	10	90	€ 50,18	€ 6 562,00	Valore Catastale	D.M. 05/03/75	Gest. CALABRIA VERDE	☐	☑
T005610	SAVELLI	04	27	Bosco Alto	1	77	80	€ 17,21	€ 2 251,00	Valore Catastale	D.M. 05/03/75	Gest. CALABRIA VERDE	☐	☑
T005611	SAVELLI	04	28	Semin Irrig 2	0	90	10	€ 23,26	€ 3 042,00	Valore Catastale	D.M. 05/03/75	Gest. CALABRIA VERDE	☐	☑
T005612	SAVELLI	04	29	Semin Irrig 2	0	23	40	€ 6,04	€ 790,00	Valore Catastale	D.M. 05/03/75	Gest. CALABRIA VERDE	☐	☑
T005613	SAVELLI	04	30	Semin Irrig 2	1	90	50	€ 49,19	€ 6 433,00	Valore Catastale	D.M. 05/03/75	Gest. CALABRIA VERDE	☐	☑
T005614	SAVELLI	04	38	Bosco Alto	2	84	50	€ 27,55	€ 3 603,00	Valore Catastale	D.M. 05/03/75	Gest. CALABRIA VERDE	☐	☑
T005615	SAVELLI	04	93	Bosco Alto	59	66	0	€ 577,73	€ 75 555,00	Valore Catastale	D.M. 05/03/75	Gest. CALABRIA VERDE	☐	☑
T005616	SAVELLI	09	29	Bosco Ceduo	0	34	70	€ 2,46	€ 322,00	Valore Catastale	D.M. 05/03/75	Gest. CALABRIA VERDE	☐	☑
T005617	SAVELLI	09	30	Bosco Alto	34	11	10	€ 330,31	€ 43 198,00	Valore Catastale	D.M. 05/03/75	Gest. CALABRIA VERDE	☐	☑
T005618	SAVELLI	09	32	Bosco Ceduo	6	9	30	€ 43,26	€ 5 658,00	Valore Catastale	D.M. 05/03/75	Gest. CALABRIA VERDE	☐	☑
T005619	SAVELLI	09	33	Bosco Alto	57	15	70	€ 553,49	€ 72 385,00	Valore Catastale	D.M. 05/03/75	Gest. CALABRIA VERDE	☐	☑
T005620	SAVELLI	09	43	Semin Arb 2	0	4	80	€ 0,93	€ 121,00	Valore Catastale	D.M. 05/03/75	Gest. CALABRIA VERDE	☐	☑
T005621	SAVELLI	09	54	Pascolo	31	0	1	€ 0,80	€ 105,00	Valore Catastale	D.M. 05/03/75	Gest. CALABRIA VERDE	☐	☑
T005622	SAVELLI	09	59	Bosco Alto	1	51	0	€ 14,63	€ 1 913,00	Valore Catastale	D.M. 05/03/75	Gest. CALABRIA VERDE	☐	☑
T005623	SAVELLI	09	60	Pascolo Arb	2	52	70	€ 21,06	€ 2 755,00	Valore Catastale	D.M. 05/03/75	Gest. CALABRIA VERDE	☐	☑
T005624	SAVELLI	09	61	Bosco Ceduo	67	51	40	€ 479,44	€ 62 701,00	Valore Catastale	D.M. 05/03/75	Gest. CALABRIA VERDE	☐	☑
T005625	SAVELLI	09	62	Pascolo Arb	1	37	70	€ 11,56	€ 1 512,00	Valore Catastale	D.M. 05/03/75	Gest. CALABRIA VERDE	☐	☑
T005626	SAVELLI	09	65	Bosco Ceduo	115	85	50	€ 822,73	€ 107 596,00	Valore Catastale	D.M. 05/03/75	Gest. CALABRIA VERDE	☐	☑
T005627	SAVELLI	09	71	Semin Irrig 2	0	46	10	€ 11,90	€ 1 556,00	Valore Catastale	D.M. 05/03/75	Gest. CALABRIA VERDE	☐	☑
T005628	SAVELLI	09	86	Frutteto 1	0	40	60	€ 24,90	€ 3 256,00	Valore Catastale	D.M. 05/03/75	Gest. CALABRIA VERDE	☐	☑
T005629	SAVELLI	09	90	Bosco Alto	0	38	0	€ 3,68	€ 481,00	Valore Catastale	D.M. 05/03/75	Gest. CALABRIA VERDE	☐	☑
T005630	SAVELLI	09	94	Bosco Ceduo	0	47	80	€ 3,40	€ 445,00	Valore Catastale	D.M. 05/03/75	Gest. CALABRIA VERDE	☐	☑

ID TERREN	Comune	Foglio	Part.la	Coltura	ha	a	ca	Reddito Dominicale	Valore 2016	Stima / Valore	Provenienza	Destinazione d'uso	Disp.	Indisp
T005631	SAVELLI	11	140	Pascolo Arb	0	23	20	€ 1,95	€ 255,00	Valore Catastale	D.M. 05/03/75	Gest. CALABRIA VERDE	☐	☑
38	**Totali per Comune**								**€ 1 655 158,00**					
T006910	VERZINO	01	29	Bosco Ceduo	22	19	20	€ 100,29	€ 13 116,00	Valore Catastale	D.M. 05/03/75	Gest. CALABRIA VERDE	☐	☑
T008199	VERZINO	03	04	Vigneto 2	0	9	70	€ 8,45	€ 1 105,00	Valore Catastale	D.M. 05/03/75	Gest. CALABRIA VERDE	☐	☑
T008200	VERZINO	03	05	Semin Irrig	0	7	70	€ 4,23	€ 553,00	Valore Catastale	D.M. 05/03/75	Gest. CALABRIA VERDE	☐	☑
T008187	VERZINO	03	107	Pascolo 2	0	29	0	€ 2,25	€ 294,00	Valore Catastale	D.M. 05/03/75	Gest. CALABRIA VERDE	☐	☑
T008188	VERZINO	03	109	Pascolo Arb	10	13	70	€ 117,80	€ 15 406,00	Valore Catastale	D.M. 05/03/75	Gest. CALABRIA VERDE	☐	☑
T008189	VERZINO	03	11	Semin Arb 2	3	25	20	€ 94,48	€ 12 356,00	Valore Catastale	D.M. 05/03/75	Gest. CALABRIA VERDE	☐	☑
T008190	VERZINO	03	110	Pascolo 1	0	12	70	€ 1,48	€ 193,00	Valore Catastale	D.M. 05/03/75	Gest. CALABRIA VERDE	☐	☑
T008191	VERZINO	03	115	Pascolo 2	0	79	80	€ 6,19	€ 809,00	Valore Catastale	D.M. 05/03/75	Gest. CALABRIA VERDE	☐	☑
T008192	VERZINO	03	116	Pascolo 2	0	95	70	€ 7,41	€ 969,00	Valore Catastale	D.M. 05/03/75	Gest. CALABRIA VERDE	☐	☑
T008193	VERZINO	03	117	Pascolo 1	3	76	10	€ 43,70	€ 5 715,00	Valore Catastale	D.M. 05/03/75	Gest. CALABRIA VERDE	☐	☑
T008194	VERZINO	03	118	Pascolo 1	0	90	30	€ 10,49	€ 1 372,00	Valore Catastale	D.M. 05/03/75	Gest. CALABRIA VERDE	☐	☑
T008195	VERZINO	03	121	Incolto sterile	0	1	10	€ 0,00	€ 0,00	Valore Catastale	D.M. 05/03/75	Gest. CALABRIA VERDE	☐	☑
T008196	VERZINO	03	122	Pascolo 2	18	69	40	€ 144,83	€ 18 940,00	Valore Catastale	D.M. 05/03/75	Gest. CALABRIA VERDE	☐	☑
T008197	VERZINO	03	123	Pascolo 2	20	53	40	€ 159,08	€ 20 804,00	Valore Catastale	D.M. 05/03/75	Gest. CALABRIA VERDE	☐	☑
T008198	VERZINO	03	189	Pascolo Arb	4	27	66	€ 49,70	€ 6 500,00	Valore Catastale	D.M. 05/03/75	Gest. CALABRIA VERDE	☐	☑
T006911	VERZINO	12	01	Pascolo 2	0	1	90	€ 0,15	€ 20,00	Valore Catastale	D.M. 05/03/75	Gest. CALABRIA VERDE	☐	☑
T006921	VERZINO	12	02	Orto Irrig	0	80	80	€ 9,39	€ 1 228,00	Valore Catastale	D.M. 05/03/75	Gest. CALABRIA VERDE	☐	☑
T008169	VERZINO	12	03	Pascolo Cesp	0	18	30	€ 0,95	€ 124,00	Valore Catastale	D.M. 05/03/75	Gest. CALABRIA VERDE	☐	☑
T008174	VERZINO	12	04	Pascolo Arb	0	24	30	€ 2,83	€ 369,00	Valore Catastale	D.M. 05/03/75	Gest. CALABRIA VERDE	☐	☑
T008182	VERZINO	12	05	Pascolo Cesp	0	9	80	€ 0,50	€ 65,00	Valore Catastale	D.M. 05/03/75	Gest. CALABRIA VERDE	☐	☑
T008183	VERZINO	12	06	Bosco Ceduo	40	17	0	€ 155,60	€ 20 349,00	Valore Catastale	D.M. 05/03/75	Gest. CALABRIA VERDE	☐	☑
T008184	VERZINO	12	08	Bosco Ceduo	10	19	50	€ 46,08	€ 6 026,00	Valore Catastale	D.M. 05/03/75	Gest. CALABRIA VERDE	☐	☑
T008185	VERZINO	12	09	Bosco Ceduo	1	72	50	€ 6,69	€ 875,00	Valore Catastale	D.M. 05/03/75	Gest. CALABRIA VERDE	☐	☑
T006912	VERZINO	12	10	Pascolo Cesp	49	89	27	€ 257,68	€ 33 699,00	Valore Catastale	D.M. 05/03/75	Gest. CALABRIA VERDE	☐	☑
T006913	VERZINO	12	11	Bosco Ceduo	4	63	80	€ 20,96	€ 2 741,00	Valore Catastale	D.M. 05/03/75	Gest. CALABRIA VERDE	☐	☑
T006914	VERZINO	12	12	Bosco Ceduo	1	95	50	€ 7,58	€ 991,00	Valore Catastale	D.M. 05/03/75	Gest. CALABRIA VERDE	☐	☑
T006915	VERZINO	12	13	Bosco Ceduo	5	47	70	€ 24,75	€ 3 237,00	Valore Catastale	D.M. 05/03/75	Gest. CALABRIA VERDE	☐	☑
T006916	VERZINO	12	14	Pascolo 1	0	18	50	€ 2,15	€ 281,00	Valore Catastale	D.M. 05/03/75	Gest. CALABRIA VERDE	☐	☑
T006917	VERZINO	12	15	Pascolo Cesp	2	53	0	€ 13,06	€ 1 708,00	Valore Catastale	D.M. 05/03/75	Gest. CALABRIA VERDE	☐	☑
T006918	VERZINO	12	17	Pascolo Cesp	111	45	70	€ 575,63	€ 75 280,00	Valore Catastale	D.M. 05/03/75	Gest. CALABRIA VERDE	☐	☑
T006919	VERZINO	12	18	Pascolo 1	0	25	80	€ 3,00	€ 392,00	Valore Catastale	D.M. 05/03/75	Gest. CALABRIA VERDE	☐	☑

ID TERREN	Comune	Foglio	Part.la	Coltura	ha	a	ca	Reddito Dominicale	Valore 2016	Stima / Valore	Provenienza	Destinazione d'uso	Disp.	Indisp
T006920	VERZINO	12	19	Pascolo 1	0	80	80	€ 9,39	€ 1 228,00	Valore Catastale	D.M. 05/03/75	Gest. CALABRIA VERDE	☐	☑
T008159	VERZINO	12	20	Pascolo Cesp	23	75	30	€ 122,68	€ 16 043,00	Valore Catastale	D.M. 05/03/75	Gest. CALABRIA VERDE	☐	☑
T008160	VERZINO	12	21	Pascolo 1	1	25	20	€ 14,55	€ 1 903,00	Valore Catastale	D.M. 05/03/75	Gest. CALABRIA VERDE	☐	☑
T008161	VERZINO	12	22	Pascolo 1	5	34	90	€ 62,16	€ 8 130,00	Valore Catastale	D.M. 05/03/75	Gest. CALABRIA VERDE	☐	☑
T008162	VERZINO	12	23	Pascolo 1	2	39	80	€ 27,86	€ 3 644,00	Valore Catastale	D.M. 05/03/75	Gest. CALABRIA VERDE	☐	☑
T008163	VERZINO	12	24	Pascolo 1	3	69	60	€ 42,95	€ 5 617,00	Valore Catastale	D.M. 05/03/75	Gest. CALABRIA VERDE	☐	☑
T008164	VERZINO	12	25	Bosco Ceduo	6	16	40	€ 23,88	€ 3 122,00	Valore Catastale	D.M. 05/03/75	Gest. CALABRIA VERDE	☐	☑
T008165	VERZINO	12	26	Pascolo 1	0	57	70	€ 6,70	€ 876,00	Valore Catastale	D.M. 05/03/75	Gest. CALABRIA VERDE	☐	☑
T008166	VERZINO	12	27	Pascolo 1	1	17	70	€ 13,68	€ 1 788,00	Valore Catastale	D.M. 05/03/75	Gest. CALABRIA VERDE	☐	☑
T008167	VERZINO	12	28	Querceto	0	19	80	€ 1,03	€ 134,00	Valore Catastale	D.M. 05/03/75	Gest. CALABRIA VERDE	☐	☑
T008168	VERZINO	12	29	Pascolo 2	15	76	80	€ 122,15	€ 15 975,00	Valore Catastale	D.M. 05/03/75	Gest. CALABRIA VERDE	☐	☑
T008170	VERZINO	12	30	Pascolo 1	0	69	60	€ 8,09	€ 1 058,00	Valore Catastale	D.M. 05/03/75	Gest. CALABRIA VERDE	☐	☑
T008171	VERZINO	12	35	Pascolo 1	2	18	10	€ 25,35	€ 3 315,00	Valore Catastale	D.M. 05/03/75	Gest. CALABRIA VERDE	☐	☑
T008172	VERZINO	12	37	Pascolo 1	1	38	30	€ 16,08	€ 2 102,00	Valore Catastale	D.M. 05/03/75	Gest. CALABRIA VERDE	☐	☑
T008173	VERZINO	12	38	Pascolo Arb	1	46	40	€ 17,01	€ 2 225,00	Valore Catastale	D.M. 05/03/75	Gest. CALABRIA VERDE	☐	☑
T008175	VERZINO	12	41	Pascolo 1	0	44	30	€ 5,15	€ 674,00	Valore Catastale	D.M. 05/03/75	Gest. CALABRIA VERDE	☐	☑
T008176	VERZINO	12	42	Pascolo 1	0	43	40	€ 5,04	€ 659,00	Valore Catastale	D.M. 05/03/75	Gest. CALABRIA VERDE	☐	☑
T008177	VERZINO	12	43	Pascolo Cesp	0	18	30	€ 0,95	€ 124,00	Valore Catastale	D.M. 05/03/75	Gest. CALABRIA VERDE	☐	☑
T008178	VERZINO	12	44	Querceto	2	13	80	€ 11,04	€ 1 443,00	Valore Catastale	D.M. 05/03/75	Gest. CALABRIA VERDE	☐	☑
T008179	VERZINO	12	45	Pascolo Arb	0	83	30	€ 9,68	€ 1 265,00	Valore Catastale	D.M. 05/03/75	Gest. CALABRIA VERDE	☐	☑
T008180	VERZINO	12	46	Pascolo 1	0	52	60	€ 6,11	€ 799,00	Valore Catastale	D.M. 05/03/75	Gest. CALABRIA VERDE	☐	☑
T008181	VERZINO	12	47	Pascolo Cesp	40	68	10	€ 210,10	€ 27 477,00	Valore Catastale	D.M. 05/03/75	Gest. CALABRIA VERDE	☐	☑
T008186	VERZINO	13	46	Pascolo Cesp	0	55	90	€ 2,88	€ 376,00	Valore Catastale	D.M. 05/03/75	Gest. CALABRIA VERDE	☐	☑
54	**Totali per Comune**								**€ 345 494,00**					
736	**TOTALI PER PROVINCIA**							**€ 41 534,10**	**€ 7 001 887,00**					

Valore Terreni Provincia di Crotone

Regione Calabria
Dipartimento Bilancio, Finanze e Patrimonio
Settore 10 - Gestione e Valorizzazione del Patrimonio Immobiliare

N. TERRENI PER COMUNE	COMUNE	REDDITO DOMINICALE	VALORE 2016
2	BELVEDERE DI SPINELLO	62,99	€ 8 237,00
26	CASTELSILANO	1 437,76	€ 188 034,00
1	COTRONEI	4,18	€ 546,00
97	CROTONE	1 441,31	€ 1 159 445,00
21	CUTRO	564,06	€ 73 768,00
402	ISOLA DI CAPO RIZZUTO	12 136,29	€ 1 587 185,00
19	MESORACA	4 650,50	€ 608 192,00
1	PALLAGORIO	0,04	€ 5,00
75	PETILIA POLICASTRO	10 520,13	€ 1 375 823,00
38	SAVELLI	8 075,05	€ 1 655 158,00
54	VERZINO	2 641,80	€ 345 494,00
736	**11**	**€ 41 534,10**	**€ 7 001 887,00**

Regione Calabria

Dipartimento 4 - Bilancio, Finanze e Patrimonio

Settore 10 - Gestione e Valorizzazione del Patrimonio Immobiliare

Inventario dei Beni Demaniali e Patrimoniali - Anno 2016

10 - Terreni Provincia di Reggio Calabria

Elenco Terreni Provincia di Reggio Calabria

Regione Calabria
Dipartimento Bilancio, Finanze e Patrimonio
Settore 10 - Gestione e Valorizzazione del Patrimonio Immobiliare

ID TERREN	Comune	Foglio	Part.la	Coltura	ha	a	ca	Reddito Dominicale	Valore 2016	Stima / Valore	Provenienza	Destinazione d'uso	Disp.	Indisp
T011198	AFRICO	34	23	Pascolo Arb	13	52	80	€ 61,14	€ 7 996,00	Valore Catastale	D.M. 05/03/75	Gest. CALABRIA VERDE	☐	☑
T011199	AFRICO	34	24	Semin Irrig 1	8	87	20	€ 515,48	€ 67 414,00	Valore Catastale	D.M. 05/03/75	Gest. CALABRIA VERDE	☐	☑
T011200	AFRICO	34	25	Pascolo Arb	3	28	0	€ 14,83	€ 1 939,00	Valore Catastale	D.M. 05/03/75	Gest. CALABRIA VERDE	☐	☑
T011201	AFRICO	35	1	Pascolo Arb	0	31	50	€ 1,43	€ 186,00	Valore Catastale	D.M. 05/03/75	Gest. CALABRIA VERDE	☐	☑
T011210	AFRICO	35	10	Pascolo Arb	2	23	30	€ 10,09	€ 1 319,00	Valore Catastale	D.M. 05/03/75	Gest. CALABRIA VERDE	☐	☑
T011211	AFRICO	35	11	Pascolo Arb	0	62	90	€ 2,84	€ 371,00	Valore Catastale	D.M. 05/03/75	Gest. CALABRIA VERDE	☐	☑
T011212	AFRICO	35	12	Pascolo Arb	46	22	0	€ 208,86	€ 27 315,00	Valore Catastale	D.M. 05/03/75	Gest. CALABRIA VERDE	☐	☑
T011213	AFRICO	35	14	Pascolo Arb	3	81	10	€ 17,23	€ 2 253,00	Valore Catastale	D.M. 05/03/75	Gest. CALABRIA VERDE	☐	☑
T011214	AFRICO	35	15	Pascolo Arb	3	32	80	€ 15,04	€ 1 967,00	Valore Catastale	D.M. 05/03/75	Gest. CALABRIA VERDE	☐	☑
T011215	AFRICO	35	16	Pascolo Arb	0	8	20	€ 0,38	€ 49,00	Valore Catastale	D.M. 05/03/75	Gest. CALABRIA VERDE	☐	☑
T011216	AFRICO	35	19	Pascolo Arb	3	78	0	€ 17,09	€ 2 235,00	Valore Catastale	D.M. 05/03/75	Gest. CALABRIA VERDE	☐	☑
T011202	AFRICO	35	2	Pascolo Arb	0	22	20	€ 1,00	€ 131,00	Valore Catastale	D.M. 05/03/75	Gest. CALABRIA VERDE	☐	☑
T011217	AFRICO	35	20	Pascolo Arb	1	71	70	€ 7,76	€ 1 015,00	Valore Catastale	D.M. 05/03/75	Gest. CALABRIA VERDE	☐	☑
T011218	AFRICO	35	21	Pascolo Arb	0	52	40	€ 2,36	€ 309,00	Valore Catastale	D.M. 05/03/75	Gest. CALABRIA VERDE	☐	☑
T011219	AFRICO	35	22	Pascolo Arb	0	55	80	€ 2,53	€ 330,00	Valore Catastale	D.M. 05/03/75	Gest. CALABRIA VERDE	☐	☑
T011220	AFRICO	35	28	Pascolo Arb	9	92	80	€ 44,86	€ 5 867,00	Valore Catastale	D.M. 05/03/75	Gest. CALABRIA VERDE	☐	☑
T011221	AFRICO	35	29	Pascolo Arb	0	68	70	€ 3,10	€ 405,00	Valore Catastale	D.M. 05/03/75	Gest. CALABRIA VERDE	☐	☑
T011203	AFRICO	35	3	Pascolo Arb	0	26	90	€ 1,21	€ 159,00	Valore Catastale	D.M. 05/03/75	Gest. CALABRIA VERDE	☐	☑
T011222	AFRICO	35	30	Pascolo Arb	0	7	60	€ 0,34	€ 44,00	Valore Catastale	D.M. 05/03/75	Gest. CALABRIA VERDE	☐	☑
T011223	AFRICO	35	31	Pascolo Arb	0	24	30	€ 1,10	€ 144,00	Valore Catastale	D.M. 05/03/75	Gest. CALABRIA VERDE	☐	☑
T011224	AFRICO	35	32	Pascolo Arb	0	20	10	€ 0,91	€ 119,00	Valore Catastale	D.M. 05/03/75	Gest. CALABRIA VERDE	☐	☑
T011225	AFRICO	35	33	Pascolo Arb	0	51	10	€ 2,31	€ 302,00	Valore Catastale	D.M. 05/03/75	Gest. CALABRIA VERDE	☐	☑
T011226	AFRICO	35	35	Pascolo Arb	1	19	20	€ 5,39	€ 705,00	Valore Catastale	D.M. 05/03/75	Gest. CALABRIA VERDE	☐	☑
T011204	AFRICO	35	4	Pascolo Arb	0	6	60	€ 0,30	€ 39,00	Valore Catastale	D.M. 05/03/75	Gest. CALABRIA VERDE	☐	☑
T011205	AFRICO	35	5	Pascolo Arb	0	6	70	€ 0,30	€ 39,00	Valore Catastale	D.M. 05/03/75	Gest. CALABRIA VERDE	☐	☑
T011206	AFRICO	35	6	Pascolo Arb	0	15	70	€ 0,71	€ 93,00	Valore Catastale	D.M. 05/03/75	Gest. CALABRIA VERDE	☐	☑
T011207	AFRICO	35	7	Pascolo Arb	0	82	0	€ 3,70	€ 484,00	Valore Catastale	D.M. 05/03/75	Gest. CALABRIA VERDE	☐	☑
T011208	AFRICO	35	8	Pascolo Arb	0	18	60	€ 0,84	€ 110,00	Valore Catastale	D.M. 05/03/75	Gest. CALABRIA VERDE	☐	☑
T011209	AFRICO	35	9	Pascolo Arb	0	11	20	€ 0,50	€ 65,00	Valore Catastale	D.M. 05/03/75	Gest. CALABRIA VERDE	☐	☑
T002722	AFRICO	37	16	Fu d'accerta	0	6	10	€ 0,00	€ 0,00	Valore Catastale	D.P.R. 24/7/1977 n° 616	Gest. CALABRIA VERDE	☐	☑

ID TERREN	Comune	Foglio	Part.la	Coltura	ha	a	ca	Reddito Dominicale	Valore 2016	Stima / Valore	Provenienza	Destinazione d'uso	Disp.	Indisp
T011227	AFRICO	46	11	Incolto sterile	0	25	60	€ 0,00	€ 0,00	Valore Catastale	D.M. 05/03/75	Gest. CALABRIA VERDE	☐	☑
T011228	AFRICO	46	12	Incolto sterile	0	3	90	€ 0,00	€ 0,00	Valore Catastale	D.M. 05/03/75	Gest. CALABRIA VERDE	☐	☑
T011229	AFRICO	46	14	Semin Irrig 2	0	12	20	€ 3,94	€ 515,00	Valore Catastale	D.M. 05/03/75	Gest. CALABRIA VERDE	☐	☑
T011230	AFRICO	46	15a	Pascolo 2	7	59	23	€ 24,51	€ 3 206,00	Valore Catastale	D.M. 05/03/75	Gest. CALABRIA VERDE	☐	☑
T011231	AFRICO	46	15b	Pascolo Cesp	31	68	27	€ 81,81	€ 10 699,00	Valore Catastale	D.M. 05/03/75	Gest. CALABRIA VERDE	☐	☑
T011232	AFRICO	46	17a	Semin Arb	50	0	0	€ 225,95	€ 29 550,00	Valore Catastale	D.M. 05/03/75	Gest. CALABRIA VERDE	☐	☑
T011233	AFRICO	46	17b	Pascolo Cesp	241	45	80	€ 623,51	€ 81 543,00	Valore Catastale	D.M. 05/03/75	Gest. CALABRIA VERDE	☐	☑
T011234	AFRICO	46	18	Pascolo 2	0	59	0	€ 1,90	€ 248,00	Valore Catastale	D.M. 05/03/75	Gest. CALABRIA VERDE	☐	☑
T011235	AFRICO	46	19	Pascolo Cesp	1	83	40	€ 4,74	€ 620,00	Valore Catastale	D.M. 05/03/75	Gest. CALABRIA VERDE	☐	☑
T011236	AFRICO	46	21	Seminativo 3	2	5	20	€ 33,11	€ 4 330,00	Valore Catastale	D.M. 05/03/75	Gest. CALABRIA VERDE	☐	☑
T011237	AFRICO	46	22	Pascolo Cesp	1	91	80	€ 4,95	€ 647,00	Valore Catastale	D.M. 05/03/75	Gest. CALABRIA VERDE	☐	☑
T011238	AFRICO	46	23	Pascolo 2	0	6	30	€ 0,20	€ 26,00	Valore Catastale	D.M. 05/03/75	Gest. CALABRIA VERDE	☐	☑
42	**Totali per Comune**								**€ 254 788,00**					
T002723	ANTONIMINA	01	02	Pascolo 2	43	98	20	€ 170,36	€ 22 280,00	Valore Catastale	D.P.R. 24/7/1977 n° 616	Gest. CALABRIA VERDE	☐	☑
T002724	ANTONIMINA	01	03	Bosco Alto 1	36	3	60	€ 814,24	€ 106 486,00	Valore Catastale	D.P.R. 24/7/1977 n° 616	Gest. CALABRIA VERDE	☐	☑
T002725	ANTONIMINA	01	04	Semin Irrig 3	0	11	20	€ 3,04	€ 397,00	Valore Catastale	D.M. 05/03/75	Gest. CALABRIA VERDE	☐	☑
T002726	ANTONIMINA	01	15	Pascolo 2	0	67	50	€ 2,61	€ 342,00	Valore Catastale	D.M. 10/03/79	Gest. CALABRIA VERDE	☐	☑
T002727	ANTONIMINA	01	16	Pascolo 2	0	11	80	€ 0,46	€ 60,00	Valore Catastale	D.M. 10/03/79	Gest. CALABRIA VERDE	☐	☑
T002728	ANTONIMINA	01	17	Pascolo 2	2	6	0	€ 7,98	€ 1 043,00	Valore Catastale	D.M. 10/03/79	Gest. CALABRIA VERDE	☐	☑
T002729	ANTONIMINA	01	18	Bosco Alto 1	0	28	15	€ 6,36	€ 832,00	Valore Catastale	D.M. 10/03/79	Gest. CALABRIA VERDE	☐	☑
T002730	ANTONIMINA	01	19	Bosco Alto 1	0	61	0		€ 0,00	Valore Catastale	D.M. 10/03/79	Gest. CALABRIA VERDE	☐	☑
T002731	ANTONIMINA	01	20	Bosco Alto 1	0	23	85	€ 5,39	€ 705,00	Valore Catastale	D.M. 10/03/79	Gest. CALABRIA VERDE	☐	☑
T002741	ANTONIMINA	04	109	Semin Irrig 3	0	3	45	€ 0,94	€ 123,00	Valore Catastale	D.M. 10/03/79	Gest. CALABRIA VERDE	☐	☑
T002742	ANTONIMINA	04	110	Semin Irrig 3	0	17	65	€ 4,79	€ 626,00	Valore Catastale	D.M. 10/03/79	Gest. CALABRIA VERDE	☐	☑
T002743	ANTONIMINA	04	111	Bosco Alto 1	0	5	0	€ 1,13	€ 147,00	Valore Catastale	D.M. 10/03/79	Gest. CALABRIA VERDE	☐	☑
T002744	ANTONIMINA	04	112	Bosco Alto 1	0	1	95	€ 0,44	€ 57,00	Valore Catastale	D.M. 10/03/79	Gest. CALABRIA VERDE	☐	☑
T002745	ANTONIMINA	04	113	Bosco Alto 1	4	4	0	€ 91,29	€ 11 939,00	Valore Catastale	D.M. 10/03/79	Gest. CALABRIA VERDE	☐	☑
T002746	ANTONIMINA	04	114	Bosco Alto 1	0	1	90	€ 0,43	€ 56,00	Valore Catastale	D.M. 10/03/79	Gest. CALABRIA VERDE	☐	☑
T002747	ANTONIMINA	04	115	Bosco Alto 1	1	0	85	€ 22,79	€ 2 980,00	Valore Catastale	D.M. 10/03/79	Gest. CALABRIA VERDE	☐	☑
T002732	ANTONIMINA	04	26	Semin Irrig 3	0	35	30	€ 7,98	€ 1 043,00	Valore Catastale	D.M. 05/03/75	Gest. CALABRIA VERDE	☐	☑
T002733	ANTONIMINA	04	27	Bosco Alto 1	0	47	80	€ 10,80	€ 1 412,00	Valore Catastale	D.P.R. 24/7/1977 n° 616	Gest. CALABRIA VERDE	☐	☑
T008807	ANTONIMINA	04	29a	Bosco Alto 1	145	43	80	€ 3 286,18	€ 429 766,00	Valore Catastale	D.P.R. 24/7/1977 n° 616	Gest. CALABRIA VERDE	☐	☑
T008808	ANTONIMINA	04	29b	Pascolo arb 2	6	0	0	€ 58,10	€ 7 598,00	Valore Catastale	D.P.R. 24/7/1977 n° 616	Gest. CALABRIA VERDE	☐	☑

ID TERREN	Comune	Foglio	Part.la	Coltura	ha	a	ca	Reddito Dominicale	Valore 2016	Stima / Valore	Provenienza	Destinazione d'uso	Disp.	Indisp
T002735	ANTONIMINA	04	30	Seminativo 4	1	94	20	€ 20,06	€ 2 624,00	Valore Catastale	D.M. 05/03/75	Gest. CALABRIA VERDE	☐	☑
T002736	ANTONIMINA	04	31	Seminativo 4	0	31	10	€ 3,21	€ 420,00	Valore Catastale	D.M. 05/03/75	Gest. CALABRIA VERDE	☐	☑
T002737	ANTONIMINA	04	32	Pascolo Cesp	2	75	40	€ 5,34	€ 698,00	Valore Catastale	D.P.R. 24/7/1977 n° 616	Gest. CALABRIA VERDE	☐	☑
T002738	ANTONIMINA	04	33	Bosco Alto 1	0	47	90	€ 10,83	€ 1 416,00	Valore Catastale	D.P.R. 24/7/1977 n° 616	Gest. CALABRIA VERDE	☐	☑
T002739	ANTONIMINA	04	34	Bosco Alto 1	0	65	0	€ 14,69	€ 1 921,00	Valore Catastale	D.P.R. 24/7/1977 n° 616	Gest. CALABRIA VERDE	☐	☑
T002740	ANTONIMINA	04	35	Bosco Alto 1	1	82	30	€ 41,19	€ 5 387,00	Valore Catastale	D.P.R. 24/7/1977 n° 616	Gest. CALABRIA VERDE	☐	☑
T002748	ANTONIMINA	12	103	Pascolo Cesp	3	28	60	€ 6,36	€ 832,00	Valore Catastale	D.M. 05/03/75	Gest. CALABRIA VERDE	☐	☑
27	**Totali per Comune**								**€ 601 190,00**					
T008645	ARDORE	24	528	Semin Arb 1	0	2	0	€ 1,88	€ 245,00	Valore Catastale	Atto Pubblico 26/10/94 re		☐	☑
T008646	ARDORE	24	530	Uliveto 2	0	12	30	€ 12,31	€ 1 610,00	Valore Catastale	Atto Pubblico 26/10/94 re		☐	☑
T008647	ARDORE	28	173	Semin Arb 1	0	1	90	€ 1,78	€ 232,00	Valore Catastale	Atto Pubblico 26/10/94 re		☐	☑
T008648	ARDORE	28	211	Uliveto 2	0	20	24	€ 20,25	€ 2 648,00	Valore Catastale	Atto Pubblico 26/10/94 re		☐	☑
T008649	ARDORE	28	212	Uliveto 2	0	2	47	€ 2,48	€ 324,00	Valore Catastale	Atto Pubblico 26/10/94 re		☐	☑
T008650	ARDORE	28	213	Uliveto 2	0	3	30	€ 3,30	€ 432,00	Valore Catastale	Atto Pubblico 26/10/94 re		☐	☑
T008651	ARDORE	28	215	Pascolo Arb 1	0	2	80	€ 0,45	€ 59,00	Valore Catastale	Atto Pubblico 26/10/94 re		☐	☑
T008652	ARDORE	28	217	Uliveto 1	0	6	15	€ 7,74	€ 1 012,00	Valore Catastale	Atto Pubblico 26/10/94 re		☐	☑
T008653	ARDORE	28	219	Uliveto 1	0	2	16	€ 2,73	€ 356,00	Valore Catastale	Atto Pubblico 26/10/94 re		☐	☑
T008654	ARDORE	28	220	Uliveto 1	0	2	10	€ 2,64	€ 345,00	Valore Catastale	Atto Pubblico 26/10/94 re		☐	☑
T008655	ARDORE	28	221	Uliveto 1	0	1	11	€ 1,40	€ 183,00	Valore Catastale	Atto Pubblico 26/10/94 re		☐	☑
T008656	ARDORE	28	449	Uliveto 1	0	20	16	€ 25,38	€ 3 319,00	Valore Catastale	Atto Pubblico 26/10/94 re		☐	☑
T008657	ARDORE	28	450	Uliveto 1	0	2	72	€ 3,43	€ 448,00	Valore Catastale	Atto Pubblico 26/10/94 re		☐	☑
13	**Totali per Comune**								**€ 11 213,00**					
T002749	BAGALADI	06	16	Pascolo Arb 3	15	29	40	€ 98,74	€ 12 913,00	Valore Catastale	D.M. 05/03/75	Gest. CALABRIA VERDE	☐	☑
T002750	BAGALADI	10	03	Seminativo 2	4	4	40	€ 52,21	€ 6 828,00	Valore Catastale	D.M. 05/03/75	Gest. CALABRIA VERDE	☐	☑
T002751	BAGALADI	10	19	Semin Irrig 2	0	32	40	€ 26,99	€ 3 529,00	Valore Catastale	D.M. 05/03/75	Gest. CALABRIA VERDE	☐	☑
T002752	BAGALADI	10	20	Semin Irrig Ar	0	12	20	€ 5,04	€ 659,00	Valore Catastale	D.M. 05/03/75	Gest. CALABRIA VERDE	☐	☑
T002753	BAGALADI	10	21	Semin Irrig Ar	0	42	50	€ 17,56	€ 2 297,00	Valore Catastale	D.M. 05/03/75	Gest. CALABRIA VERDE	☐	☑
T002754	BAGALADI	10	22	Pascolo 2	78	54	20	€ 354,93	€ 46 417,00	Valore Catastale	D.M. 05/03/75	Gest. CALABRIA VERDE	☐	☑
T002755	BAGALADI	10	25	Semin Irrig 2	0	7	70	€ 6,41	€ 839,00	Valore Catastale	D.M. 05/03/75	Gest. CALABRIA VERDE	☐	☑
T002756	BAGALADI	12	14	Seminativo 2	17	19	20	€ 221,98	€ 29 030,00	Valore Catastale	D.M. 05/03/75	Gest. CALABRIA VERDE	☐	☑
T010130	BAGALADI	12	327	Seminativo 2	0	24	23	€ 3,91	€ 512,00	Valore Catastale	D.M. 05/03/75	Gest. CALABRIA VERDE	☐	☑
T010131	BAGALADI	12	328	Seminativo 2	0	4	90	€ 0,80	€ 105,00	Valore Catastale	D.M. 05/03/75	Gest. CALABRIA VERDE	☐	☑
T010132	BAGALADI	12	329	Seminativo 2	0	24	25	€ 3,91	€ 512,00	Valore Catastale	D.M. 05/03/75	Gest. CALABRIA VERDE	☐	☑

ID TERREN	Comune	Foglio	Part.la	Coltura	ha	a	ca	Reddito Dominicale	Valore 2016	Stima / Valore	Provenienza	Destinazione d'uso	Disp.	Indisp
T010133	BAGALADI	12	330	Seminativo 2	0	4	90	€ 0,80	€ 105,00	Valore Catastale	D.M. 05/03/75	Gest. CALABRIA VERDE	☐	☑
T010134	BAGALADI	12	331	Seminativo 2	16	60	92	€ 268,06	€ 35 057,00	Valore Catastale	D.M. 05/03/75	Gest. CALABRIA VERDE	☐	☑
T002757	BAGALADI	17	10	Seminativo 2	0	54	80	€ 7,08	€ 925,00	Valore Catastale	D.M. 05/03/75	Gest. CALABRIA VERDE	☐	☑
T002758	BAGALADI	17	11	Seminativo 2	0	14	4	€ 1,86	€ 244,00	Valore Catastale	D.M. 05/03/75	Gest. CALABRIA VERDE	☐	☑
T002759	BAGALADI	17	12	Seminativo 2	0	9	50	€ 1,23	€ 160,00	Valore Catastale	D.M. 05/03/75	Gest. CALABRIA VERDE	☐	☑
T002760	BAGALADI	17	13	Pascolo 2	2	56	20	€ 11,58	€ 1 514,00	Valore Catastale	D.M. 05/03/75	Gest. CALABRIA VERDE	☐	☑
T002761	BAGALADI	17	14	Seminativo 2	0	28	80	€ 3,71	€ 486,00	Valore Catastale	D.M. 05/03/75	Gest. CALABRIA VERDE	☐	☑
T002762	BAGALADI	17	15	Fabbr Rurale	0	0	92	€ 0,00	€ 0,00	Valore Catastale	D.M. 05/03/75	Gest. CALABRIA VERDE	☐	☑
T002763	BAGALADI	17	16	Semin Irrig Ar	0	14	0	€ 5,79	€ 757,00	Valore Catastale	D.M. 05/03/75	Gest. CALABRIA VERDE	☐	☑
T002764	BAGALADI	17	17	Bosco Alto 2	0	31	70	€ 2,25	€ 294,00	Valore Catastale	D.M. 05/03/75	Gest. CALABRIA VERDE	☐	☑
T002765	BAGALADI	17	18	Pascolo 2	0	69	50	€ 3,48	€ 454,00	Valore Catastale	D.M. 05/03/75	Gest. CALABRIA VERDE	☐	☑
T002766	BAGALADI	17	28	Pascolo 2	2	36	80	€ 14,14	€ 1 849,00	Valore Catastale	D.M. 05/03/75	Gest. CALABRIA VERDE	☐	☑
T009712	BAGALADI	17	53	Pascolo 2	3	78	60	€ 17,11	€ 2 238,00	Valore Catastale	D. del 15/11/76		☐	☑
T009713	BAGALADI	17	54	Seminativo 2	0	97	0	€ 12,53	€ 1 638,00	Valore Catastale	D. del 15/11/76		☐	☑
T009714	BAGALADI	17	55	Semin Irrig Ar	0	28	70	€ 11,86	€ 1 551,00	Valore Catastale	D. del 15/11/76		☐	☑
T009715	BAGALADI	17	56	Pascolo 2	0	7	30	€ 0,33	€ 43,00	Valore Catastale	D. del 15/11/76		☐	☑
T009716	BAGALADI	17	57	Pascolo 2	0	76	0	€ 3,44	€ 450,00	Valore Catastale	D. del 15/11/76		☐	☑
T002767	BAGALADI	22	05	Pascolo Arb 3	45	2	30	€ 290,65	€ 38 011,00	Valore Catastale	D.M. 05/03/75	Gest. CALABRIA VERDE	☐	☑
T002768	BAGALADI	22	10	Pascolo Arb 3	77	5	60	€ 497,45	€ 65 057,00	Valore Catastale	D.M. 05/03/75	Gest. CALABRIA VERDE	☐	☑
T002769	BAGALADI	22	12	Semin Irrig 2	0	13	50	€ 11,24	€ 1 470,00	Valore Catastale	D.M. 05/03/75	Gest. CALABRIA VERDE	☐	☑
T002770	BAGALADI	22	13	Semin Irrig Ar	0	9	20	€ 3,80	€ 497,00	Valore Catastale	D.M. 05/03/75	Gest. CALABRIA VERDE	☐	☑
T002771	BAGALADI	22	23	Pascolo Arb 2	2	47	40	€ 23,96	€ 3 134,00	Valore Catastale	D.M. 05/03/75	Gest. CALABRIA VERDE	☐	☑
33	**Totali per Comune**								**€ 259 575,00**					
T002772	BAGNARA CALABRA	14	368	Bosco Ceduo	0	4	20	€ 1,49	€ 195,00	Valore Catastale	Dec. Espr. N.7228,1/05		☐	☑
T002773	BAGNARA CALABRA	14	370	Bosco Ceduo	0	0	7	€ 0,01	€ 2,00	Valore Catastale	Dec. Espr. N.7228,1/05		☐	☑
T002774	BAGNARA CALABRA	14	371	Bosco Ceduo	0	0	5	€ 0,01	€ 2,00	Valore Catastale	Dec. Espr. N.7228,1/05		☐	☑
T002775	BAGNARA CALABRA	14	373	Pascolo Cesp	0	15	42	€ 0,50	€ 65,00	Valore Catastale	Dec. Espr. N.7228,1/05		☐	☑
T002776	BAGNARA CALABRA	14	375	Pascolo Cesp	0	1	30	€ 0,04	€ 5,00	Valore Catastale	Dec. Espr. N.7228,1/05		☐	☑
T002777	BAGNARA CALABRA	14	378	Vigneto 1	0	4	22	€ 8,99	€ 1 175,00	Valore Catastale	Dec. Espr. N.7228,1/05		☐	☑
T002778	BAGNARA CALABRA	14	379	Vigneto 1	0	2	90	€ 6,18	€ 808,00	Valore Catastale	Dec. Espr. N.7228,1/05		☐	☑
T002779	BAGNARA CALABRA	14	381	Vigneto 1	0	3	8	€ 6,56	€ 858,00	Valore Catastale	Dec. Espr. N.7228,1/05		☐	☑
T002780	BAGNARA CALABRA	14	383	Vigneto 1	0	0	20	€ 0,43	€ 56,00	Valore Catastale	Dec. Espr. N.7228,1/05		☐	☑
T002781	BAGNARA CALABRA	14	385	Bosco Ceduo	0	23	80	€ 6,15	€ 804,00	Valore Catastale	Dec. Espr. N.7228,1/05		☐	☑

ID TERREN	Comune	Foglio	Part.la	Coltura	ha	a	ca	Reddito Dominicale	Valore 2016	Stima / Valore	Provenienza	Destinazione d'uso	Disp.	Indisp
T002782	BAGNARA CALABRA	14	387	Bosco Ceduo	0	11	52	€ 2,98	€ 389,00	Valore Catastale	Dec. Espr. N.7228,1/05		☐	☑
T002783	BAGNARA CALABRA	14	388	Bosco Ceduo	0	0	10	€ 0,03	€ 3,00	Valore Catastale	Dec. Espr. N.7228,1/05		☐	☑
T002784	BAGNARA CALABRA	14	390	Seminativo 4	0	0	40	€ 0,06	€ 8,00	Valore Catastale	Dec. Espr. N.7228,1/05		☐	☑
T002785	BAGNARA CALABRA	14	391	Seminativo 4	0	0	10	€ 0,01	€ 2,00	Valore Catastale	Dec. Espr. N.7228,1/05		☐	☑
T004600	BAGNARA CALABRA	20	05	Pascolo Arb	2	36	40	€ 30,53	€ 3 992,00	Valore Catastale			☐	☑
15	**Totali per Comune**								**€ 8 364,00**					
T008628	BIANCO	31	80	Uliveto 1	0	20	0	€ 25,18	€ 3 292,00	Valore Catastale	Scrit.Priv. 31/01/86 rep.1		☐	☑
T008622	BIANCO	31	82	Uliveto 1	0	2	10	€ 2,64	€ 345,00	Valore Catastale	Scrit.Priv. 31/01/86 rep.1		☐	☑
T008623	BIANCO	31	84	Uliveto 1	0	3	10	€ 3,90	€ 510,00	Valore Catastale	Scrit.Priv. 31/01/86 rep.1		☐	☑
T008624	BIANCO	31	88	Uliveto 1	0	6	0	€ 7,55	€ 987,00	Valore Catastale	Scrit.Priv. 31/01/86 rep.1		☐	☑
T008626	BIANCO	31	89	Uliveto 1	0	1	50	€ 1,89	€ 247,00	Valore Catastale	Scrit.Priv. 31/01/86 rep.1		☐	☑
T008627	BIANCO	31	91	Uliveto 1	0	0	90	€ 1,14	€ 149,00	Valore Catastale	Scrit.Priv. 31/01/86 rep.1		☐	☑
T008625	BIANCO	33	41	Seminativo 4	0	29	0	€ 4,68	€ 611,00	Valore Catastale	Scrit.Priv. 31/01/86 rep.1		☐	☑
7	**Totali per Comune**								**€ 6 141,00**					
T002786	BIVONGI	02	02	Bosco Ceduo	94	47	50	€ 853,86	€ 111 668,00	Valore Catastale	D.M. 05/03/75	Gest. CALABRIA VERDE	☐	☑
T002787	BIVONGI	02	03	Fabbr Rurale	0	1	0	€ 0,00	€ 0,00	Valore Catastale	D.M. 05/03/75	Gest. CALABRIA VERDE	☐	☑
T002788	BIVONGI	02	04	Semin Irrig 3	1	4	10	€ 16,80	€ 2 197,00	Valore Catastale	D.M. 05/03/75	Gest. CALABRIA VERDE	☐	☑
T002789	BIVONGI	02	05	Incolto prod	0	16	20	€ 0,21	€ 28,00	Valore Catastale	D.M. 05/03/75	Gest. CALABRIA VERDE	☐	☑
T002790	BIVONGI	05	02	Bosco Ceduo	1	66	40	€ 21,49	€ 2 810,00	Valore Catastale	D.M. 05/03/75	Gest. CALABRIA VERDE	☐	☑
T002791	BIVONGI	05	03	Bosco Ceduo	14	76	50	€ 190,64	€ 24 932,00	Valore Catastale	D.M. 05/03/75	Gest. CALABRIA VERDE	☐	☑
T002792	BIVONGI	05	04	Semin Irrig 3	0	5	60	€ 0,90	€ 118,00	Valore Catastale	D.M. 05/03/75	Gest. CALABRIA VERDE	☐	☑
T002793	BIVONGI	05	07	Bosco Ceduo	0	8	90	€ 2,01	€ 263,00	Valore Catastale	D.M. 05/03/75	Gest. CALABRIA VERDE	☐	☑
T002794	BIVONGI	05	08	Bosco Ceduo	19	43	50	€ 250,94	€ 32 818,00	Valore Catastale	D.M. 05/03/75	Gest. CALABRIA VERDE	☐	☑
T002795	BIVONGI	05	09	Bosco Ceduo	0	16	50	€ 3,73	€ 487,00	Valore Catastale	D.M. 05/03/75	Gest. CALABRIA VERDE	☐	☑
T002796	BIVONGI	05	10	Semin Irrig 2	0	11	60	€ 4,49	€ 587,00	Valore Catastale	D.M. 05/03/75	Gest. CALABRIA VERDE	☐	☑
T002797	BIVONGI	05	28	Bosco Ceduo	8	65	10	€ 111,70	€ 14 608,00	Valore Catastale	D.M. 05/03/75	Gest. CALABRIA VERDE	☐	☑
T002798	BIVONGI	05	29	Seminativo 2	0	11	20	€ 2,53	€ 330,00	Valore Catastale	D.M. 05/03/75	Gest. CALABRIA VERDE	☐	☑
T002799	BIVONGI	05	30	Semin Irrig 2	0	16	30	€ 6,31	€ 826,00	Valore Catastale	D.M. 05/03/75	Gest. CALABRIA VERDE	☐	☑
T002800	BIVONGI	05	33	Seminativo 2	0	16	20	€ 3,66	€ 479,00	Valore Catastale	D.M. 05/03/75	Gest. CALABRIA VERDE	☐	☑
T002801	BIVONGI	05	34	Bosco Ceduo	6	46	70	€ 83,50	€ 10 920,00	Valore Catastale	D.M. 05/03/75	Gest. CALABRIA VERDE	☐	☑
T002802	BIVONGI	11	01	Bosco Ceduo	0	60	40	€ 7,80	€ 1 020,00	Valore Catastale	D.M. 05/03/75	Gest. CALABRIA VERDE	☐	☑
T002803	BIVONGI	11	02	Bosco Ceduo	27	87	80	€ 359,95	€ 47 074,00	Valore Catastale	D.M. 05/03/75	Gest. CALABRIA VERDE	☐	☑
T002804	BIVONGI	11	03	Bosco Ceduo	21	72	80	€ 280,54	€ 36 689,00	Valore Catastale	D.M. 05/03/75	Gest. CALABRIA VERDE	☐	☑

ID TERREN	Comune	Foglio	Part.la	Coltura	ha	a	ca	Reddito Dominicale	Valore 2016	Stima / Valore	Provenienza	Destinazione d'uso	Disp.	Indisp
T002805	BIVONGI	11	10	Bosco Ceduo	6	11	40	€ 78,94	€ 10 323,00	Valore Catastale	D.M. 05/03/75	Gest. CALABRIA VERDE	☐	☑
T002806	BIVONGI	11	11	Vigneto 2	0	28	20	€ 40,96	€ 5 357,00	Valore Catastale	D.M. 05/03/75	Gest. CALABRIA VERDE	☐	☑
T002807	BIVONGI	11	12	Vigneto 2	0	13	0	€ 18,89	€ 2 470,00	Valore Catastale	D.M. 05/03/75	Gest. CALABRIA VERDE	☐	☑
T002808	BIVONGI	11	58	Incolto prod	0	22	60	€ 0,29	€ 38,00	Valore Catastale	D.M. 05/03/75	Gest. CALABRIA VERDE	☐	☑
T002809	BIVONGI	12	09	Bosco Ceduo	16	93	70	€ 218,68	€ 28 598,00	Valore Catastale	D.M. 05/03/75	Gest. CALABRIA VERDE	☐	☑
T002810	BIVONGI	12	13	Semin Irrig 2	0	5	40	€ 2,09	€ 273,00	Valore Catastale	D.M. 05/03/75	Gest. CALABRIA VERDE	☐	☑
T002811	BIVONGI	16	01	Bosco Ceduo	23	91	20	€ 308,74	€ 40 377,00	Valore Catastale	D.M. 05/03/75	Gest. CALABRIA VERDE	☐	☑
T002812	BIVONGI	16	02	Bosco Ceduo	18	73	0	€ 241,83	€ 31 626,00	Valore Catastale	D.M. 05/03/75	Gest. CALABRIA VERDE	☐	☑
T002813	BIVONGI	16	05	Seminativo 2	0	8	10	€ 1,83	€ 239,00	Valore Catastale	D.M. 05/03/75	Gest. CALABRIA VERDE	☐	☑
T002814	BIVONGI	16	06	Bosco Ceduo	14	14	30	€ 182,60	€ 23 880,00	Valore Catastale	D.M. 05/03/75	Gest. CALABRIA VERDE	☐	☑
T002815	BIVONGI	18	01	Bosco Ceduo	19	38	60	€ 250,30	€ 32 734,00	Valore Catastale	D.M. 05/03/75	Gest. CALABRIA VERDE	☐	☑
T002816	BIVONGI	18	02	Vigneto 3	0	14	0	€ 9,94	€ 1 300,00	Valore Catastale	D.M. 05/03/75	Gest. CALABRIA VERDE	☐	☑
T002817	BIVONGI	18	03	Vigneto 3	0	7	40	€ 5,25	€ 687,00	Valore Catastale	D.M. 05/03/75	Gest. CALABRIA VERDE	☐	☑
T002818	BIVONGI	18	13	Incolto prod	1	21	60	€ 1,58	€ 206,00	Valore Catastale	D.M. 05/03/75	Gest. CALABRIA VERDE	☐	☑
T002819	BIVONGI	18	58	Incolto prod	1	6	70	€ 1,38	€ 180,00	Valore Catastale	D.M. 05/03/75	Gest. CALABRIA VERDE	☐	☑
T002820	BIVONGI	20	01	Bosco Ceduo	8	49	80	€ 76,80	€ 10 044,00	Valore Catastale	D.M. 05/03/75	Gest. CALABRIA VERDE	☐	☑
35	**Totali per Comune**								**€ 476 186,00**					
T010135	BOVA	01	03a	Pascolo Arb 1	10	0	0	€ 96,84	€ 12 664,00	Valore Catastale	D.M. 05/03/75	Gest. CALABRIA VERDE	☐	☑
T010136	BOVA	01	03b	Pascolo 3	5	88	40	€ 11,40	€ 1 491,00	Valore Catastale	D.M. 05/03/75	Gest. CALABRIA VERDE	☐	☑
T010137	BOVA	01	04	Incolto prod	0	38	40	€ 0,74	€ 96,00	Valore Catastale	D.M. 05/03/75	Gest. CALABRIA VERDE	☐	☑
T006988	BOVA	01	05	Pascolo Arb 1	10	96	80	€ 106,21	€ 13 890,00	Valore Catastale	D.M. 05/03/75	Gest. CALABRIA VERDE	☐	☑
T006989	BOVA	01	06	Pascolo Arb 1	19	22	30	€ 186,15	€ 24 345,00	Valore Catastale	D.M. 05/03/75	Gest. CALABRIA VERDE	☐	☑
T002821	BOVA	06	01	Pascolo Arb 1	2	77	10	€ 26,84	€ 3 510,00	Valore Catastale	D.M. 05/03/75	Gest. CALABRIA VERDE	☐	☑
T002822	BOVA	06	02	Pascolo Arb 1	0	5	30	€ 0,51	€ 67,00	Valore Catastale	D.M. 05/03/75	Gest. CALABRIA VERDE	☐	☑
T002823	BOVA	06	03	Pascolo Arb 1	1	5	20	€ 10,19	€ 1 332,00	Valore Catastale	D.M. 05/03/75	Gest. CALABRIA VERDE	☐	☑
T002824	BOVA	06	04	Pascolo Arb 1	40	13	20	€ 388,63	€ 50 824,00	Valore Catastale	D.M. 05/03/75	Gest. CALABRIA VERDE	☐	☑
T002825	BOVA	06	05	Seminativo 3	0	7	90	€ 1,28	€ 167,00	Valore Catastale	D.M. 05/03/75	Gest. CALABRIA VERDE	☐	☑
T002826	BOVA	06	06	Pascolo Arb 1	0	25	10	€ 2,43	€ 317,00	Valore Catastale	D.M. 05/03/75	Gest. CALABRIA VERDE	☐	☑
T002827	BOVA	06	07	Pascolo Arb 1	0	95	20	€ 9,23	€ 1 206,00	Valore Catastale	D.M. 05/03/75	Gest. CALABRIA VERDE	☐	☑
T002828	BOVA	06	08	Fabbr Rurale	0	0	68	€ 0,00	€ 0,00	Valore Catastale	D.M. 05/03/75	Gest. CALABRIA VERDE	☐	☑
T008817	BOVA	07	02a	Pascolo 2	15	25	0	€ 68,91	€ 9 012,00	Valore Catastale	D.M. 05/03/75	Gest. CALABRIA VERDE	☐	☑
T008818	BOVA	07	02b	Pascolo arb 2	27	4	10	€ 209,49	€ 27 397,00	Valore Catastale	D.M. 05/03/75	Gest. CALABRIA VERDE	☐	☑
T002830	BOVA	07	03	Pascolo Arb 2	0	13	90	€ 1,08	€ 141,00	Valore Catastale	D.M. 05/03/75	Gest. CALABRIA VERDE	☐	☑

ID TERREN	Comune	Foglio	Part.la	Coltura	ha	a	ca	Reddito Dominicale	Valore 2016	Stima / Valore	Provenienza	Destinazione d'uso	Disp.	Indisp
T002831	BOVA	07	04	Pascolo Arb 2	0	81	90	€ 6,35	€ 830,00	Valore Catastale	D.M. 05/03/75	Gest. CALABRIA VERDE	☐	☑
T002832	BOVA	07	05	Pascolo Arb 2	0	17	80	€ 1,38	€ 180,00	Valore Catastale	D.M. 05/03/75	Gest. CALABRIA VERDE	☐	☑
T002833	BOVA	07	07	Pascolo Arb 2	0	63	90	€ 4,95	€ 647,00	Valore Catastale	D.M. 05/03/75	Gest. CALABRIA VERDE	☐	☑
T008819	BOVA	07	08	Pascolo arb 2	80	10	30	€ 620,55	€ 81 156,00	Valore Catastale	D.M. 05/03/75	Gest. CALABRIA VERDE	☐	☑
T002835	BOVA	07	09	Pascolo Arb 2	0	93	30	€ 7,23	€ 945,00	Valore Catastale	D.M. 05/03/75	Gest. CALABRIA VERDE	☐	☑
T002836	BOVA	07	10a	Pascolo 2	0	19	93	€ 0,90	€ 118,00	Valore Catastale	D.M. 05/03/75	Gest. CALABRIA VERDE	☐	☑
T010138	BOVA	07	10b	Pascolo Arb 2	0	3	47	€ 0,28	€ 36,00	Valore Catastale	D.M. 05/03/75	Gest. CALABRIA VERDE	☐	☑
T002837	BOVA	07	13	Pascolo Arb 2	0	18	0	€ 1,51	€ 198,00	Valore Catastale	D.M. 05/03/75	Gest. CALABRIA VERDE	☐	☑
T002838	BOVA	07	14	Pascolo Arb 2	14	24	10	€ 110,33	€ 14 428,00	Valore Catastale	D.M. 05/03/75	Gest. CALABRIA VERDE	☐	☑
T002839	BOVA	07	15	Pascolo Arb 2	0	31	60	€ 2,45	€ 320,00	Valore Catastale	D.M. 05/03/75	Gest. CALABRIA VERDE	☐	☑
T002840	BOVA	08	03	Pascolo 3	0	4	80	€ 0,09	€ 11,00	Valore Catastale	D.M. 05/03/75	Gest. CALABRIA VERDE	☐	☑
T008820	BOVA	08	04a	Pascolo 3	2	86	79	€ 5,55	€ 726,00	Valore Catastale	D.M. 05/03/75	Gest. CALABRIA VERDE	☐	☑
T008821	BOVA	08	04b	Pascolo arb 2	1	64	51	€ 12,75	€ 1 667,00	Valore Catastale	D.M. 05/03/75	Gest. CALABRIA VERDE	☐	☑
T002842	BOVA	08	05	Pascolo 3	0	38	30	€ 0,74	€ 96,00	Valore Catastale	D.M. 05/03/75	Gest. CALABRIA VERDE	☐	☑
T008822	BOVA	08	06a	Incolto prod	0	6	60	€ 0,13	€ 16,00	Valore Catastale	D.M. 05/03/75	Gest. CALABRIA VERDE	☐	☑
T008823	BOVA	08	06b	Pascolo 3	0	9	10	€ 0,18	€ 23,00	Valore Catastale	D.M. 05/03/75	Gest. CALABRIA VERDE	☐	☑
T002844	BOVA	08	08	Fabbr Rurale	0	0	62	€ 0,00	€ 0,00	Valore Catastale	D.M. 05/03/75	Gest. CALABRIA VERDE	☐	☑
T002845	BOVA	08	09	Fabbr Rurale	0	1	10	€ 0,00	€ 0,00	Valore Catastale	D.M. 05/03/75	Gest. CALABRIA VERDE	☐	☑
T002846	BOVA	08	10	Pascolo Arb 3	12	31	40	€ 95,40	€ 12 476,00	Valore Catastale	D.M. 05/03/75	Gest. CALABRIA VERDE	☐	☑
T002847	BOVA	08	11	Pascolo 1	4	53	30	€ 29,26	€ 3 827,00	Valore Catastale	D.M. 05/03/75	Gest. CALABRIA VERDE	☐	☑
T002848	BOVA	08	12	Seminativo 3	1	27	70	€ 18,36	€ 2 401,00	Valore Catastale	D.M. 05/03/75	Gest. CALABRIA VERDE	☐	☑
T002849	BOVA	08	13	Semin Arb 4	2	29	30	€ 29,60	€ 3 871,00	Valore Catastale	D.M. 05/03/75	Gest. CALABRIA VERDE	☐	☑
T002850	BOVA	08	14	Incolto prod	0	6	60	€ 0,13	€ 16,00	Valore Catastale	D.M. 05/03/75	Gest. CALABRIA VERDE	☐	☑
T008824	BOVA	08	15a	Incolto sterile	0	1	62	€ 0,00	€ 0,00	Valore Catastale	D.M. 05/03/75	Gest. CALABRIA VERDE	☐	☑
T008825	BOVA	08	15b	Pascolo 3	0	10	98	€ 0,21	€ 28,00	Valore Catastale	D.M. 05/03/75	Gest. CALABRIA VERDE	☐	☑
T002852	BOVA	08	17	Incolto prod	0	49	40	€ 0,96	€ 126,00	Valore Catastale	D.M. 05/03/75	Gest. CALABRIA VERDE	☐	☑
T002853	BOVA	09	01	Pascolo 2	19	40	70	€ 87,70	€ 11 469,00	Valore Catastale	D.M. 05/03/75	Gest. CALABRIA VERDE	☐	☑
T002854	BOVA	09	04	Pascolo 3	4	29	50	€ 8,31	€ 1 087,00	Valore Catastale	D.M. 05/03/75	Gest. CALABRIA VERDE	☐	☑
T002855	BOVA	09	05	Semin Irrig Ar	3	56	60	€ 46,04	€ 6 021,00	Valore Catastale	D.M. 05/03/75	Gest. CALABRIA VERDE	☐	☑
T002856	BOVA	09	06	Pascolo Arb 2	1	21	20	€ 9,39	€ 1 228,00	Valore Catastale	D.M. 05/03/75	Gest. CALABRIA VERDE	☐	☑
T002857	BOVA	09	07	Fabbr Rurale	0	2	60	€ 0,00	€ 0,00	Valore Catastale	D.M. 05/03/75	Gest. CALABRIA VERDE	☐	☑
T002858	BOVA	09	08	Semin Irrig Ar	1	73	0	€ 55,84	€ 7 302,00	Valore Catastale	D.M. 05/03/75	Gest. CALABRIA VERDE	☐	☑
T002859	BOVA	09	13	Pascolo Arb 1	0	11	20	€ 1,09	€ 142,00	Valore Catastale	D.M. 05/03/75	Gest. CALABRIA VERDE	☐	☑

ID TERREN	Comune	Foglio	Part.la	Coltura	ha	a	ca	Reddito Dominicale	Valore 2016	Stima / Valore	Provenienza	Destinazione d'uso	Disp.	Indisp
T002860	BOVA	09	14	Semin Irrig Ar	0	39	40	€ 12,71	€ 1 663,00	Valore Catastale	D.M. 05/03/75	Gest. CALABRIA VERDE	☐	☑
T002861	BOVA	09	15	Pascolo 2	3	94	10	€ 17,81	€ 2 330,00	Valore Catastale	D.M. 05/03/75	Gest. CALABRIA VERDE	☐	☑
T002862	BOVA	09	16	Bosco Alto	1	86	60	€ 10,84	€ 1 417,00	Valore Catastale	D.M. 05/03/75	Gest. CALABRIA VERDE	☐	☑
T002863	BOVA	09	17	Pascolo Arb 2	0	56	90	€ 4,41	€ 577,00	Valore Catastale	D.M. 05/03/75	Gest. CALABRIA VERDE	☐	☑
T002864	BOVA	09	19	Fabbr Rurale	0	0	32	€ 0,00	€ 0,00	Valore Catastale	D.M. 05/03/75	Gest. CALABRIA VERDE	☐	☑
T002865	BOVA	09	20	Semin Irrig Ar	0	8	70	€ 3,65	€ 477,00	Valore Catastale	D.M. 05/03/75	Gest. CALABRIA VERDE	☐	☑
T002866	BOVA	09	22	Fabbr Rurale	0	0	68	€ 0,00	€ 0,00	Valore Catastale	D.M. 05/03/75	Gest. CALABRIA VERDE	☐	☑
T002867	BOVA	09	24	Pascolo 2	1	38	10	€ 6,24	€ 816,00	Valore Catastale	D.M. 05/03/75	Gest. CALABRIA VERDE	☐	☑
T002868	BOVA	09	25	Seminativo 3	0	4	80	€ 0,78	€ 101,00	Valore Catastale	D.M. 05/03/75	Gest. CALABRIA VERDE	☐	☑
T002869	BOVA	09	29	Incolto sterile	0	27	0			Valore Catastale	D.M. 05/03/75	Gest. CALABRIA VERDE	☐	☑
T002870	BOVA	09	30	Incolto sterile	0	27	90			Valore Catastale	D.M. 05/03/75	Gest. CALABRIA VERDE	☐	☑
T002871	BOVA	09	31	Pascolo 2	0	12	30	€ 0,55	€ 72,00	Valore Catastale	D.M. 05/03/75	Gest. CALABRIA VERDE	☐	☑
T002872	BOVA	09	32	Incolto sterile	0	9	90			Valore Catastale	D.M. 05/03/75	Gest. CALABRIA VERDE	☐	☑
T002873	BOVA	13	02	Pascolo 3	0	8	40	€ 0,16	€ 21,00	Valore Catastale	D.M. 05/03/75	Gest. CALABRIA VERDE	☐	☑
T008813	BOVA	13	03a	Pascolo 3	0	56	78	€ 1,10	€ 144,00	Valore Catastale	D.M. 05/03/75	Gest. CALABRIA VERDE	☐	☑
T008814	BOVA	13	03b	Pascolo arb 2	0	7	92	€ 0,61	€ 80,00	Valore Catastale	D.M. 05/03/75	Gest. CALABRIA VERDE	☐	☑
T002875	BOVA	13	04	Pascolo Arb 2	17	61	90	€ 136,49	€ 17 850,00	Valore Catastale	D.M. 05/03/75	Gest. CALABRIA VERDE	☐	☑
T008815	BOVA	13	05a	Pascolo 3	0	11	61	€ 0,23	€ 29,00	Valore Catastale	D.M. 05/03/75	Gest. CALABRIA VERDE	☐	☑
T008816	BOVA	13	05b	Pascolo arb 2	0	37	19	€ 2,88	€ 376,00	Valore Catastale	D.M. 05/03/75	Gest. CALABRIA VERDE	☐	☑
T002877	BOVA	13	06	Fabbr Rurale	0	0	40	€ 0,00	€ 0,00	Valore Catastale	D.M. 05/03/75	Gest. CALABRIA VERDE	☐	☑
T002878	BOVA	13	07	Pascolo Arb 2	0	67	20	€ 5,20	€ 680,00	Valore Catastale	D.M. 05/03/75	Gest. CALABRIA VERDE	☐	☑
T002879	BOVA	13	08	Pascolo Arb 2	0	39	10	€ 3,03	€ 396,00	Valore Catastale	D.M. 05/03/75	Gest. CALABRIA VERDE	☐	☑
T002880	BOVA	13	12	Pascolo 3	0	54	80	€ 1,06	€ 139,00	Valore Catastale	D.M. 05/03/75	Gest. CALABRIA VERDE	☐	☑
T002881	BOVA	13	18a	Pascolo 3	0	24	70	€ 0,48	€ 62,00	Valore Catastale	D.M. 05/03/75	Gest. CALABRIA VERDE	☐	☑
T002881	BOVA	13	18b	Pascolo Arb 2	0	26	90	€ 2,09	€ 273,00	Valore Catastale	D.M. 05/03/75	Gest. CALABRIA VERDE	☐	☑
T008809	BOVA	13	19a	Pascolo 3	0	24	49	€ 0,48	€ 62,00	Valore Catastale	D.M. 05/03/75	Gest. CALABRIA VERDE	☐	☑
T008810	BOVA	13	19b	Pascolo arb 2	1	87	41	€ 14,51	€ 1 898,00	Valore Catastale	D.M. 05/03/75	Gest. CALABRIA VERDE	☐	☑
T008811	BOVA	13	20a	Pascolo arb 2	0	24	94	€ 1,94	€ 253,00	Valore Catastale	D.M. 05/03/75	Gest. CALABRIA VERDE	☐	☑
T008812	BOVA	13	20b	Pascolo 3	2	38	96	€ 4,63	€ 605,00	Valore Catastale	D.M. 05/03/75	Gest. CALABRIA VERDE	☐	☑
T002884	BOVA	13	21	Fabbr Rurale	0	0	20	€ 0,00	€ 0,00	Valore Catastale	D.M. 05/03/75	Gest. CALABRIA VERDE	☐	☑
T002885	BOVA	13	23	Fabbr Rurale	0	0	21	€ 0,00	€ 0,00	Valore Catastale	D.M. 05/03/75	Gest. CALABRIA VERDE	☐	☑
T002886	BOVA	13	25	Pascolo 3	0	3	60	€ 0,08	€ 10,00	Valore Catastale	D.M. 05/03/75	Gest. CALABRIA VERDE	☐	☑
T002887	BOVA	13	44	Pascolo 3	0	51	10	€ 0,99	€ 129,00	Valore Catastale	D.M. 05/03/75	Gest. CALABRIA VERDE	☐	☑

ID TERREN	Comune	Foglio	Part.la	Coltura	ha	a	ca	Reddito Dominicale	Valore 2016	Stima / Valore	Provenienza	Destinazione d'uso	Disp.	Indisp
T002888	BOVA	13	52	Pascolo Arb 2	0	42	0	€ 3,25	€ 425,00	Valore Catastale	D.M. 05/03/75	Gest. CALABRIA VERDE	☐	☑
T002889	BOVA	13	54	Pascolo 3	1	5	60	€ 2,05	€ 268,00	Valore Catastale	D.M. 05/03/75	Gest. CALABRIA VERDE	☐	☑
T002890	BOVA	13	55	Pascolo 3	4	93	10	€ 9,55	€ 1 249,00	Valore Catastale	D.M. 05/03/75	Gest. CALABRIA VERDE	☐	☑
T002891	BOVA	13	56	Pascolo 2	0	26	30	€ 1,19	€ 155,00	Valore Catastale	D.M. 05/03/75	Gest. CALABRIA VERDE	☐	☑
T002892	BOVA	13	63	Incolto prod	5	10	80	€ 9,89	€ 1 293,00	Valore Catastale	D.M. 05/03/75	Gest. CALABRIA VERDE	☐	☑
T002893	BOVA	13	64	Incolto prod	0	59	0	€ 1,14	€ 149,00	Valore Catastale	D.M. 05/03/75	Gest. CALABRIA VERDE	☐	☑
T002894	BOVA	13	68	Incolto prod	2	6	60	€ 4,00	€ 523,00	Valore Catastale	D.M. 05/03/75	Gest. CALABRIA VERDE	☐	☑
T002895	BOVA	14	01	Pascolo 3	13	18	80	€ 25,54	€ 3 340,00	Valore Catastale	D.M. 05/03/75	Gest. CALABRIA VERDE	☐	☑
T002896	BOVA	14	02	Pascolo 3	0	47	90	€ 0,93	€ 121,00	Valore Catastale	D.M. 05/03/75	Gest. CALABRIA VERDE	☐	☑
T002897	BOVA	14	04	Seminativo 3	0	30	80	€ 4,98	€ 651,00	Valore Catastale	D.M. 05/03/75	Gest. CALABRIA VERDE	☐	☑
T002898	BOVA	39	24	Incolto sterile	0	23	0			Valore Catastale	Dec. Espr. 05/03/75 rep.7		☐	☑
T002899	BOVA	39	25	Seminativo 1	0	3	10	€ 0,90	€ 118,00	Valore Catastale	Dec. Espr. 05/03/75 rep.7		☐	☑
T002900	BOVA	39	26	Fabbr Rurale	0	0	1	€ 0,00	€ 0,00	Valore Catastale	Dec. Espr. 05/03/75 rep.7		☐	☑
T002901	BOVA	39	28	Pascolo Arb 1	0	35	30	€ 2,96	€ 387,00	Valore Catastale	Dec. Espr. 05/03/75 rep.7		☐	☑
96	**Totali per Comune**								**€ 336 989,00**					
T002902	BOVA MARINA	24	1047	Uliveto 3	0	0	40	€ 0,15	€ 20,00	Valore Catastale	Dec. Espr. 15/03/02 rep.2	Gestione SORICAL	☐	☑
T002903	BOVA MARINA	24	1157	Fu d'accerta	0	0	12	€ 0,00	€ 342,00	Stima EFM	Ex G.I.L.	IMPIANTI SPORTIVI	☑	☐
T002904	BOVA MARINA	24	1473	Agrumeto 2	0	1	10	€ 5,04	€ 659,00	Valore Catastale	Dec. Espr. 15/03/02 rep.2	Gestione SORICAL	☐	☑
T002905	BOVA MARINA	24	1480	Seminativo 3	0	1	78	€ 0,58	€ 75,00	Valore Catastale	Dec. Espr. 15/03/02 rep.2	Gestione SORICAL	☐	☑
T002906	BOVA MARINA	24	1484	Seminativo 3	0	0	60	€ 0,19	€ 25,00	Valore Catastale	Dec. Espr. 15/03/02 rep.2	Gestione SORICAL	☐	☑
T002907	BOVA MARINA	24	1486	Seminativo 3	0	0	64	€ 0,21	€ 28,00	Valore Catastale	Dec. Espr. 15/03/02 rep.2	Gestione SORICAL	☐	☑
T002908	BOVA MARINA	24	1488	Pascolo 1	0	2	20	€ 0,18	€ 23,00	Valore Catastale	Dec. Espr. 15/03/02 rep.2	Gestione SORICAL	☐	☑
T002909	BOVA MARINA	24	1490	Pascolo 1	0	1	0	€ 0,08	€ 10,00	Valore Catastale	Dec. Espr. 15/03/02 rep.2	Gestione SORICAL	☐	☑
T002910	BOVA MARINA	24	1492	Pascolo 1	0	0	25	€ 0,03	€ 3,00	Valore Catastale	Dec. Espr. 15/03/02 rep.2	Gestione SORICAL	☐	☑
T002911	BOVA MARINA	24	1495	Seminativo 3	0	0	70	€ 0,23	€ 29,00	Valore Catastale	Dec. Espr. 15/03/02 rep.2	Gestione SORICAL	☐	☑
T002912	BOVA MARINA	24	1496	Seminativo 3	0	0	70	€ 0,23	€ 29,00	Valore Catastale	Dec. Espr. 15/03/02 rep.2	Gestione SORICAL	☐	☑
T002913	BOVA MARINA	24	1499	Agrumeto 1	0	1	20	€ 6,55	€ 857,00	Valore Catastale	Dec. Espr. 15/03/02 rep.2	Gestione SORICAL	☐	☑
T002914	BOVA MARINA	24	1501	Agrumeto 1	0	0	42	€ 2,29	€ 299,00	Valore Catastale	Dec. Espr. 15/03/02 rep.2	Gestione SORICAL	☐	☑
T002915	BOVA MARINA	24	1503	Agrumeto 1	0	0	92	€ 5,01	€ 656,00	Valore Catastale	Dec. Espr. 15/03/02 rep.2	Gestione SORICAL	☐	☑
T002916	BOVA MARINA	24	1505	Agrumeto 2	0	2	16	€ 9,90	€ 1 295,00	Valore Catastale	Dec. Espr. 15/03/02 rep.2	Gestione SORICAL	☐	☑
T002917	BOVA MARINA	24	1508	Agrumeto 2	0	1	10	€ 5,04	€ 659,00	Valore Catastale	Dec. Espr. 15/03/02 rep.2	Gestione SORICAL	☐	☑
T002918	BOVA MARINA	24	1510	Seminativo 3	0	2	10	€ 0,88	€ 114,00	Valore Catastale	Dec. Espr. 15/03/02 rep.2	Gestione SORICAL	☐	☑
T002919	BOVA MARINA	24	1512	Seminativo 2	0	0	45	€ 0,15	€ 20,00	Valore Catastale	Dec. Espr. 15/03/02 rep.2	Gestione SORICAL	☐	☑

ID TERREN	Comune	Foglio	Part.la	Coltura	ha	a	ca	Reddito Dominicale	Valore 2016	Stima / Valore	Provenienza	Destinazione d'uso	Disp.	Indisp
T002920	BOVA MARINA	24	1514	Agrumeto 2	0	0	64	€ 2,94	€ 384,00	Valore Catastale	Dec. Espr. 15/03/02 rep.2	Gestione SORICAL	☐	☑
T002921	BOVA MARINA	24	1517	Pascolo 1	0	1	20	€ 0,09	€ 11,00	Valore Catastale	Dec. Espr. 15/03/02 rep.2	Gestione SORICAL	☐	☑
T002922	BOVA MARINA	24	1521	Seminativo 3	0	2	60	€ 0,84	€ 110,00	Valore Catastale	Dec. Espr. 15/03/02 rep.2	Gestione SORICAL	☐	☑
T002923	BOVA MARINA	24	1525	Seminativo 3	0	0	90	€ 0,29	€ 38,00	Valore Catastale	Dec. Espr. 15/03/02 rep.2	Gestione SORICAL	☐	☑
T002924	BOVA MARINA	24	1530	Seminativo 3	0	0	60	€ 0,19	€ 25,00	Valore Catastale	Dec. Espr. 15/03/02 rep.2	Gestione SORICAL	☐	☑
T002925	BOVA MARINA	24	1533	Seminativo 3	0	0	28	€ 0,09	€ 11,00	Valore Catastale	Dec. Espr. 15/03/02 rep.2	Gestione SORICAL	☐	☑
T002926	BOVA MARINA	24	1534	Seminativo 3	0	0	80	€ 0,26	€ 34,00	Valore Catastale	Dec. Espr. 15/03/02 rep.2	Gestione SORICAL	☐	☑
T002927	BOVA MARINA	24	1537	Seminativo 3	0	0	50	€ 0,16	€ 21,00	Valore Catastale	Dec. Espr. 15/03/02 rep.2	Gestione SORICAL	☐	☑
T002928	BOVA MARINA	24	1539	Seminativo 3	0	0	50	€ 0,16	€ 21,00	Valore Catastale	Dec. Espr. 15/03/02 rep.2	Gestione SORICAL	☐	☑
T002929	BOVA MARINA	24	1541	Seminativo 3	0	20	20	€ 6,53	€ 853,00	Valore Catastale	Dec. Espr. 15/03/02 rep.2	Gestione SORICAL	☐	☑
T002930	BOVA MARINA	24	1543	Agrumeto 2	0	1	90	€ 8,71	€ 1 139,00	Valore Catastale	Dec. Espr. 15/03/02 rep.2	Gestione SORICAL	☐	☑
T002931	BOVA MARINA	24	1546	Agrumeto 1	0	1	52	€ 8,29	€ 1 084,00	Valore Catastale	Dec. Espr. 15/03/02 rep.2	Gestione SORICAL	☐	☑
T002932	BOVA MARINA	24	1550	Seminativo 3	0	5	80	€ 1,88	€ 245,00	Valore Catastale	Dec. Espr. 15/03/02 rep.2	Gestione SORICAL	☐	☑
T002933	BOVA MARINA	24	1553	Pascolo Cesp	0	3	10	€ 0,04	€ 5,00	Valore Catastale	Dec. Espr. 15/03/02 rep.2	Gestione SORICAL	☐	☑
T002934	BOVA MARINA	24	1556	Pascolo Cesp	0	1	33	€ 0,01	€ 2,00	Valore Catastale	Dec. Espr. 15/03/02 rep.2	Gestione SORICAL	☐	☑
T002935	BOVA MARINA	24	1558	Pascolo Cesp	0	0	30	€ 0,00	€ 0,00	Valore Catastale	Dec. Espr. 15/03/02 rep.2	Gestione SORICAL	☐	☑
T002936	BOVA MARINA	24	1561	Uliveto 2	0	4	45	€ 3,88	€ 507,00	Valore Catastale	Dec. Espr. 15/03/02 rep.2	Gestione SORICAL	☐	☑
T002937	BOVA MARINA	24	1562	Uliveto 3	0	0	40	€ 0,15	€ 20,00	Valore Catastale	Dec. Espr. 15/03/02 rep.2	Gestione SORICAL	☐	☑
T002938	BOVA MARINA	24	1565	Pascolo Cesp	0	1	70	€ 0,03	€ 3,00	Valore Catastale	Dec. Espr. 15/03/02 rep.2	Gestione SORICAL	☐	☑
T002939	BOVA MARINA	24	1567	Seminativo 3	0	0	24	€ 0,08	€ 10,00	Valore Catastale	Dec. Espr. 15/03/02 rep.2	Gestione SORICAL	☐	☑
T002940	BOVA MARINA	24	1572	Uliveto 2	0	1	66	€ 1,45	€ 190,00	Valore Catastale	Dec. Espr. 15/03/02 rep.2	Gestione SORICAL	☐	☑
T002941	BOVA MARINA	24	1576	Pascolo 1	0	9	60	€ 0,74	€ 96,00	Valore Catastale	Dec. Espr. 15/03/02 rep.2	Gestione SORICAL	☐	☑
T002942	BOVA MARINA	24	1582	Fu d'accerta	0	7	40	€ 0,00	€ 21 126,00	Stima EFM	Ex G.I.L.	IMPIANTI SPORTIVI	☑	☐
T002943	BOVA MARINA	24	1583	Fu d'accerta	0	2	87		€ 8 098,00	Stima EFM	Ex G.I.L.	IMPIANTI SPORTIVI	☑	☐
T002944	BOVA MARINA	24	1584	Fu d'accerta	0	54	61	€ 0,00	€ 153 918,00	Stima EFM	Ex G.I.L.	IMPIANTI SPORTIVI	☑	☐
T002945	BOVA MARINA	24	1586	Fu d'accerta	0	0	23			Valore Catastale	Dec. Espr. 15/03/02 rep.2	Gestione SORICAL	☐	☑
T002946	BOVA MARINA	24	1588	Incolto prod	0	1	30	€ 0,03	€ 3,00	Valore Catastale	Dec. Espr. 15/03/02 rep.2	Gestione SORICAL	☐	☑
T002948	BOVA MARINA	32	499	Seminativo 3	0	2	25	€ 0,73	€ 95,00	Valore Catastale	Dec. Espr. 15/03/02 rep.2	Gestione SORICAL	☐	☑
T002949	BOVA MARINA	32	502	Incolto prod	0	1	20	€ 0,03	€ 3,00	Valore Catastale	Dec. Espr. 15/03/02 rep.2	Gestione SORICAL	☐	☑
T002950	BOVA MARINA	32	505	Incolto prod	0	0	11	€ 0,00	€ 0,00	Valore Catastale	Dec. Espr. 15/03/02 rep.2	Gestione SORICAL	☐	☑
T002951	BOVA MARINA	32	506	Semin Arb 2	0	0	30	€ 0,19	€ 25,00	Valore Catastale	Dec. Espr. 15/03/02 rep.2	Gestione SORICAL	☐	☑
T002952	BOVA MARINA	32	509	Incolto prod	0	0	5	€ 0,00	€ 0,00	Valore Catastale	Dec. Espr. 15/03/02 rep.2	Gestione SORICAL	☐	☑
T002953	BOVA MARINA	32	511	Incolto prod	0	0	16	€ 0,00	€ 0,00	Valore Catastale	Dec. Espr. 15/03/02 rep.2	Gestione SORICAL	☐	☑

ID TERREN	Comune	Foglio	Part.la	Coltura	ha	a	ca	Reddito Dominicale	Valore 2016	Stima / Valore	Provenienza	Destinazione d'uso	Disp.	Indisp
T002954	BOVA MARINA	32	514	Incolto prod	0	0	28	€ 0,00	€ 0,00	Valore Catastale	Dec. Espr. 15/03/02 rep.2	Gestione SORICAL	☐	☑
T002955	BOVA MARINA	32	522	Agrumeto 3	0	0	20	€ 0,71	€ 93,00	Valore Catastale	Dec. Espr. 15/03/02 rep.2	Gestione SORICAL	☐	☑
53	**Totali per Comune**								**€ 193 313,00**					
T011372	BRANCALEONE	18	38	Orto Irrig	0	13	0		€ 6 539,00	Stima EFM	Dem.dello Stato	Cons.Bon.Fiumara Bruzza	☐	☑
T011373	BRANCALEONE	18	40	Orto Irrig	0	8	60		€ 4 326,00	Stima EFM	Dem.dello Stato	Cons.Bon.Fiumara Bruzza	☐	☑
T002956	BRANCALEONE	35	114	Semin Arb 3	0	4	0	€ 0,78	€ 101,00	Valore Catastale	D.G.R. 7554 del 27/05/04	Gestione SORICAL	☐	☑
T002957	BRANCALEONE	35	502	Agrumeto 2	0	2	70	€ 11,96	€ 1 564,00	Valore Catastale	D.G.R. 7554 del 27/05/04	Gestione SORICAL	☐	☑
T002958	BRANCALEONE	35	504	Agrumeto 1	0	0	60	€ 3,14	€ 410,00	Valore Catastale	D.G.R. 7554 del 27/05/04	Gestione SORICAL	☐	☑
T002959	BRANCALEONE	35	506	Agrumeto 1	0	0	20	€ 1,05	€ 137,00	Valore Catastale	D.G.R. 7554 del 27/05/04	Gestione SORICAL	☐	☑
T008826	BRANCALEONE	35	508a	Uliveto 1	0	0	67	€ 0,65	€ 85,00	Valore Catastale	D.G.R. 7554 del 27/05/04	Gestione SORICAL	☐	☑
T008827	BRANCALEONE	35	508b	Agrumeto 2	0	4	53	€ 21,35	€ 2 792,00	Valore Catastale	D.G.R. 7554 del 27/05/04	Gestione SORICAL	☐	☑
T002961	BRANCALEONE	35	511	Seminativo 2	0	3	80	€ 2,21	€ 289,00	Valore Catastale	D.G.R. 7554 del 27/05/04	Gestione SORICAL	☐	☑
T002962	BRANCALEONE	35	513	Orto Irrig	0	0	60	€ 3,10	€ 405,00	Valore Catastale	D.G.R. 7554 del 27/05/04	Gestione SORICAL	☐	☑
T002963	BRANCALEONE	35	514	Seminativo 2	0	0	75	€ 0,44	€ 57,00	Valore Catastale	D.G.R. 7554 del 27/05/04	Gestione SORICAL	☐	☑
T002964	BRANCALEONE	35	515	Seminativo 2	0	0	50	€ 0,29	€ 38,00	Valore Catastale	D.G.R. 7554 del 27/05/04	Gestione SORICAL	☐	☑
T002965	BRANCALEONE	35	517	Vigneto 1	0	1	70	€ 1,75	€ 229,00	Valore Catastale	D.G.R. 7554 del 27/05/04	Gestione SORICAL	☐	☑
T002966	BRANCALEONE	35	518	Vigneto 1	0	0	80	€ 0,83	€ 108,00	Valore Catastale	D.G.R. 7554 del 27/05/04	Gestione SORICAL	☐	☑
T002967	BRANCALEONE	35	520	Pascolo Cesp	0	1	70	€ 0,05	€ 7,00	Valore Catastale	D.G.R. 7554 del 27/05/04	Gestione SORICAL	☐	☑
T002968	BRANCALEONE	35	521	Pascolo Cesp	0	2	70	€ 0,09	€ 11,00	Valore Catastale	D.G.R. 7554 del 27/05/04	Gestione SORICAL	☐	☑
T002969	BRANCALEONE	35	534	Semin Arb 3	0	1	90	€ 0,36	€ 47,00	Valore Catastale	D.G.R. 7554 del 27/05/04	Gestione SORICAL	☐	☑
T002970	BRANCALEONE	35	535	Semin Arb 3	0	8	20	€ 1,59	€ 208,00	Valore Catastale	D.G.R. 7554 del 27/05/04	Gestione SORICAL	☐	☑
T002971	BRANCALEONE	35	537	Semin Arb 3	0	0	45	€ 0,09	€ 11,00	Valore Catastale	D.G.R. 7554 del 27/05/04	Gestione SORICAL	☐	☑
T002972	BRANCALEONE	35	538	Semin Arb 3	0	2	20	€ 0,43	€ 56,00	Valore Catastale	D.G.R. 7554 del 27/05/04	Gestione SORICAL	☐	☑
T002973	BRANCALEONE	35	539	Semin Arb 3	0	0	5	€ 0,01	€ 2,00	Valore Catastale	D.G.R. 7554 del 27/05/04	Gestione SORICAL	☐	☑
T002974	BRANCALEONE	35	841	Seminativo 2	0	2	60	€ 1,51	€ 198,00	Valore Catastale	D.G.R. 5572 del 11/04/05	Gestione SORICAL	☐	☑
T002975	BRANCALEONE	40	132	Seminativo 3	0	1	6	€ 0,31	€ 41,00	Valore Catastale	D.G.R. 5572 del 11/04/05	Gestione SORICAL	☐	☑
T002976	BRANCALEONE	40	150	Seminativo 3	0	1	10	€ 0,33	€ 43,00	Valore Catastale	D.G.R. 7554 del 27/05/04	Gestione SORICAL	☐	☑
T002977	BRANCALEONE	40	151	Seminativo 3	0	1	40	€ 0,41	€ 54,00	Valore Catastale	D.G.R. 7554 del 27/05/04	Gestione SORICAL	☐	☑
T002978	BRANCALEONE	40	153	Seminativo 3	0	1	35	€ 0,36	€ 47,00	Valore Catastale	D.G.R. 7554 del 27/05/04	Gestione SORICAL	☐	☑
T002979	BRANCALEONE	40	158	Seminativo 3	0	1	25	€ 0,38	€ 49,00	Valore Catastale	D.G.R. 7554 del 27/05/04	Gestione SORICAL	☐	☑
T002980	BRANCALEONE	40	196	Seminativo 3	0	1	30	€ 0,38	€ 49,00	Valore Catastale	D.G.R. 7554 del 27/05/04	Gestione SORICAL	☐	☑
T002981	BRANCALEONE	40	197	Seminativo 3	0	0	55	€ 0,16	€ 21,00	Valore Catastale	D.G.R. 7554 del 27/05/04	Gestione SORICAL	☐	☑
T002982	BRANCALEONE	40	198	Seminativo 3	0	0	65	€ 0,19	€ 25,00	Valore Catastale	D.G.R. 7554 del 27/05/04	Gestione SORICAL	☐	☑

ID TERREN	Comune	Foglio	Part.la	Coltura	ha	a	ca	Reddito Dominicale	Valore 2016	Stima / Valore	Provenienza	Destinazione d'uso	Disp.	Indisp
T002983	BRANCALEONE	40	199	Seminativo 3	0	6	50	€ 1,89	€ 247,00	Valore Catastale	D.G.R. 7554 del 27/05/04	Gestione SORICAL	☐	☑
T002984	BRANCALEONE	40	200	Seminativo 2	0	1	30	€ 0,75	€ 98,00	Valore Catastale	D.G.R. 7554 del 27/05/04	Gestione SORICAL	☐	☑
T002985	BRANCALEONE	40	201	Seminativo 2	0	0	10	€ 0,06	€ 8,00	Valore Catastale	D.G.R. 7554 del 27/05/04	Gestione SORICAL	☐	☑
T002986	BRANCALEONE	40	202	Seminativo 2	0	0	75	€ 0,94	€ 123,00	Valore Catastale	D.G.R. 7554 del 27/05/04	Gestione SORICAL	☐	☑
T002987	BRANCALEONE	40	203	Seminativo 2	0	0	80	€ 0,46	€ 60,00	Valore Catastale	D.G.R. 7554 del 27/05/04	Gestione SORICAL	☐	☑
T002988	BRANCALEONE	40	204	Seminativo 2	0	0	75	€ 0,44	€ 57,00	Valore Catastale	D.G.R. 7554 del 27/05/04	Gestione SORICAL	☐	☑
T002989	BRANCALEONE	40	205	Seminativo 2	0	0	80	€ 0,46	€ 60,00	Valore Catastale	D.G.R. 7554 del 27/05/04	Gestione SORICAL	☐	☑
T002990	BRANCALEONE	40	206	Seminativo 2	0	0	75	€ 0,44	€ 57,00	Valore Catastale	D.G.R. 7554 del 27/05/04	Gestione SORICAL	☐	☑
T002991	BRANCALEONE	40	207	Seminativo 2	0	0	85	€ 0,50	€ 65,00	Valore Catastale	D.G.R. 7554 del 27/05/04	Gestione SORICAL	☐	☑
T002992	BRANCALEONE	40	208	Seminativo 2	0	1	20	€ 0,70	€ 92,00	Valore Catastale	D.G.R. 7554 del 27/05/04	Gestione SORICAL	☐	☑
T002993	BRANCALEONE	40	212	Seminativo 2	0	8	10	€ 4,70	€ 615,00	Valore Catastale	Dec. Espr. 01/06/04 rep.2	Gestione SORICAL	☐	☑
T002994	BRANCALEONE	40	244	Seminativo 2	0	0	28	€ 0,16	€ 21,00	Valore Catastale	D.G.R. 7554 del 27/05/04	Gestione SORICAL	☐	☑
T002995	BRANCALEONE	40	324	Seminativo 2	0	7	52	€ 4,38	€ 572,00	Valore Catastale	D.G.R. 7554 del 27/05/04	Gestione SORICAL	☐	☑
T002996	BRANCALEONE	40	325	Seminativo 2	0	3	80	€ 2,21	€ 289,00	Valore Catastale	D.G.R. 7554 del 27/05/04	Gestione SORICAL	☐	☑
T002997	BRANCALEONE	41	282	Seminativo 1	0	0	80	€ 0,60	€ 78,00	Valore Catastale	D.G.R. 7554 del 27/05/04	Gestione SORICAL	☐	☑
T002998	BRANCALEONE	41	283	Seminativo 1	0	1	0	€ 0,74	€ 96,00	Valore Catastale	D.G.R. 7554 del 27/05/04	Gestione SORICAL	☐	☑
T002999	BRANCALEONE	41	284	Seminativo 1	0	1	10	€ 0,81	€ 106,00	Valore Catastale	D.G.R. 7554 del 27/05/04	Gestione SORICAL	☐	☑
T003000	BRANCALEONE	41	285	Seminativo 2	0	0	20	€ 0,11	€ 15,00	Valore Catastale	D.G.R. 7554 del 27/05/04	Gestione SORICAL	☐	☑
T003001	BRANCALEONE	41	286	Seminativo 2	0	0	45	€ 0,26	€ 34,00	Valore Catastale	D.G.R. 7554 del 27/05/04	Gestione SORICAL	☐	☑
T003002	BRANCALEONE	41	288	Seminativo 2	0	0	75	€ 0,44	€ 57,00	Valore Catastale	D.G.R. 7554 del 27/05/04	Gestione SORICAL	☐	☑
T003003	BRANCALEONE	41	289	Seminativo 2	0	1	60	€ 0,93	€ 121,00	Valore Catastale	D.G.R. 7554 del 27/05/04	Gestione SORICAL	☐	☑
T003004	BRANCALEONE	41	290	Seminativo 1	0	1	90	€ 1,41	€ 185,00	Valore Catastale	D.G.R. 7554 del 27/05/04	Gestione SORICAL	☐	☑
52	**Totali per Comune**								**€ 21 005,00**					
T003005	BRUZZANO ZEFFIRO	09	02	Fu d'accerta	0	5	20			Valore Catastale	D.M. 05/03/75	Gest. CALABRIA VERDE	☐	☑
T003006	BRUZZANO ZEFFIRO	09	03	Pascolo Arb 1	0	82	70	€ 9,61	€ 1 257,00	Valore Catastale	D.M. 05/03/75	Gest. CALABRIA VERDE	☐	☑
T008828	BRUZZANO ZEFFIRO	09	04a	Pascolo	1	29	10	€ 8,34	€ 1 090,00	Valore Catastale	D.M. 05/03/75	Gest. CALABRIA VERDE	☐	☑
T008829	BRUZZANO ZEFFIRO	09	04b	Pascolo arb 1	1	29	10	€ 8,34	€ 1 090,00	Valore Catastale	D.M. 05/03/75	Gest. CALABRIA VERDE	☐	☑
T008830	BRUZZANO ZEFFIRO	09	05	Pascolo Arb 1	0	42	10	€ 4,89	€ 639,00	Valore Catastale	D.M. 05/03/75	Gest. CALABRIA VERDE	☐	☑
T003009	BRUZZANO ZEFFIRO	09	12	Pascolo Arb 1	0	42	10	€ 4,89	€ 639,00	Valore Catastale	D.M. 05/03/75	Gest. CALABRIA VERDE	☐	☑
6	**Totali per Comune**								**€ 4 715,00**					
T003010	CAMINI	14	249	Pascolo	0	5	70	€ 0,44	€ 57,00	Valore Catastale	D.G.R. 09/05/01 rep. 914	Gestione SORICAL	☐	☑
T003011	CAMINI	14	252	Seminativo 2	0	3	67	€ 2,25	€ 294,00	Valore Catastale	D.G.R. 09/05/01 rep. 914	Gestione SORICAL	☐	☑
T003012	CAMINI	14	255	Seminativo 2	0	7	46	€ 4,58	€ 598,00	Valore Catastale	D.G.R. 09/05/01 rep. 914	Gestione SORICAL	☐	☑

ID TERREN	Comune	Foglio	Part.la	Coltura	ha	a	ca	Reddito Dominicale	Valore 2016	Stima / Valore	Provenienza	Destinazione d'uso	Disp.	Indisp
T003013	CAMINI	14	258	Seminativo 3	0	11	0	€ 3,20	€ 418,00	Valore Catastale	D.G.R. 09/05/01 rep. 914	Gestione SORICAL	☐	☑
T003014	CAMINI	14	261	Seminativo 3	0	4	0	€ 1,16	€ 152,00	Valore Catastale	D.G.R. 09/05/01 rep. 914	Gestione SORICAL	☐	☑
T003015	CAMINI	14	263	Pascolo Cesp	0	0	60	€ 0,03	€ 3,00	Valore Catastale	D.G.R. 09/05/01 rep. 914	Gestione SORICAL	☐	☑
T003016	CAMINI	14	266	Seminativo 3	0	50	5	€ 14,54	€ 1 901,00	Valore Catastale	D.G.R. 09/05/01 rep. 914	Gestione SORICAL	☐	☑
T003017	CAMINI	14	272	Pascolo Cesp	0	0	70	€ 0,03	€ 3,00	Valore Catastale	D.G.R. 09/05/01 rep. 914	Gestione SORICAL	☐	☑
T003018	CAMINI	14	275	Seminativo 3	0	11	0	€ 3,20	€ 418,00	Valore Catastale	D.G.R. 09/05/01 rep. 914	Gestione SORICAL	☐	☑
T003019	CAMINI	14	276	Seminativo 3	0	4	2	€ 1,16	€ 152,00	Valore Catastale	D.G.R. 09/05/01 rep. 914	Gestione SORICAL	☐	☑
T003020	CAMINI	17	48	Uliveto 1	0	11	78	€ 6,09	€ 796,00	Valore Catastale	D.G.R. 09/05/01 rep. 914	Gestione SORICAL	☐	☑
T003021	CAMINI	17	51	Seminativo 3	0	10	94	€ 3,18	€ 415,00	Valore Catastale	D.G.R. 09/05/01 rep. 914	Gestione SORICAL	☐	☑
T003022	CAMINI	17	54	Seminativo 3	0	2	35	€ 0,69	€ 90,00	Valore Catastale	D.G.R. 09/05/01 rep. 914	Gestione SORICAL	☐	☑
T008831	CAMINI	17	57a	Uliveto 4	0	0	72	€ 0,14	€ 18,00	Valore Catastale	D.G.R. 09/05/01 rep. 914	Gestione SORICAL	☐	☑
T008832	CAMINI	17	57b	Seminativo 3	0	10	66	€ 3,10	€ 405,00	Valore Catastale	D.G.R. 09/05/01 rep. 914	Gestione SORICAL	☐	☑
T008833	CAMINI	20	113	Uliveto 2	0	1	30	€ 0,88	€ 114,00	Valore Catastale	D.G.R. 09/05/01 rep. 914	Gestione SORICAL	☐	☑
T003025	CAMINI	20	116	Uliveto 2	0	3	0	€ 2,04	€ 266,00	Valore Catastale	D.G.R. 09/05/01 rep. 914	Gestione SORICAL	☐	☑
T008834	CAMINI	20	119	Uliveto 2	0	2	15	€ 1,46	€ 191,00	Valore Catastale	D.G.R. 09/05/01 rep. 914	Gestione SORICAL	☐	☑
T008835	CAMINI	20	122a	Uliveto 2	0	1	0	€ 0,68	€ 88,00	Valore Catastale	D.G.R. 09/05/01 rep. 914	Gestione SORICAL	☐	☑
T008836	CAMINI	20	122b	Semin Irrig	0	0	25	€ 0,24	€ 31,00	Valore Catastale	D.G.R. 09/05/01 rep. 914	Gestione SORICAL	☐	☑
T003028	CAMINI	20	125	Uliveto 1	0	1	35	€ 1,09	€ 142,00	Valore Catastale	D.G.R. 09/05/01 rep. 914	Gestione SORICAL	☐	☑
T003029	CAMINI	20	128	Seminativo 3	0	0	55	€ 0,16	€ 21,00	Valore Catastale	D.G.R. 09/05/01 rep. 914	Gestione SORICAL	☐	☑
T008837	CAMINI	20	131a	Uliveto 2	0	1	0	€ 0,68	€ 88,00	Valore Catastale	D.G.R. 09/05/01 rep. 914	Gestione SORICAL	☐	☑
T008838	CAMINI	20	131b	Semin Arb 3	0	0	45	€ 0,19	€ 25,00	Valore Catastale	D.G.R. 09/05/01 rep. 914	Gestione SORICAL	☐	☑
24	**Totali per Comune**								**€ 6 686,00**					
T003031	CAMPO CALABRO	13	201	Vigneto 3	0	0	70	€ 0,93	€ 121,00	Valore Catastale	Dec. Espr. 15/06/94 rep.	Gestione SORICAL	☐	☑
T003032	CAMPO CALABRO	13	208	Seminativo 1	0	0	36	€ 0,21	€ 28,00	Valore Catastale	Dec. Espr. 15/06/94 rep.	Gestione SORICAL	☐	☑
T003033	CAMPO CALABRO	13	223	Seminativo 1	0	41	20	€ 23,94	€ 128 091,00	Tec.Interni E ADT	Valore da Perizia di Stima	Conc. Planet Piante	☑	☐
T003034	CAMPO CALABRO	13	227	Vigneto 2	0	1	75	€ 3,61	€ 472,00	Valore Catastale	Dec. Espr. 15/06/94 rep.	Gestione SORICAL	☐	☑
T003035	CAMPO CALABRO	13	229	Seminativo 2	0	2	10	€ 0,95	€ 124,00	Valore Catastale	Dec. Espr. 15/06/94 rep.	Gestione SORICAL	☐	☑
T003036	CAMPO CALABRO	13	230	Vigneto 3	0	3	70	€ 4,91	€ 642,00	Valore Catastale	Dec. Espr. 15/06/94 rep.	Gestione SORICAL	☐	☑
T003037	CAMPO CALABRO	13	231	Semin Arb 2	0	0	20	€ 0,09	€ 11,00	Valore Catastale	Dec. Espr. 15/06/94 rep.	Gestione SORICAL	☐	☑
T003038	CAMPO CALABRO	13	264	Seminativo 1	0	1	50	€ 0,88	€ 114,00	Valore Catastale	Dec. Espr. 15/06/94 rep.	Gestione SORICAL	☐	☑
T003039	CAMPO CALABRO	13	267	Seminativo 1	0	1	30	€ 0,75	€ 98,00	Valore Catastale	Dec. Espr. 15/06/94 rep.	Gestione SORICAL	☐	☑
T003040	CAMPO CALABRO	13	473	Vigneto 2	0	1	30	€ 2,69	€ 351,00	Valore Catastale	Dec. Espr. 15/06/94 rep.	Gestione SORICAL	☐	☑
T003041	CAMPO CALABRO	13	475	Vigneto 1	0	1	15	€ 2,79	€ 365,00	Valore Catastale	Dec. Espr. 15/06/94 rep.	Gestione SORICAL	☐	☑

ID TERREN	Comune	Foglio	Part.la	Coltura	ha	a	ca	Reddito Dominicale	Valore 2016	Stima / Valore	Provenienza	Destinazione d'uso	Disp.	Indisp
T003042	CAMPO CALABRO	13	478	Vigneto 1	0	0	48	€ 1,16	€ 152,00	Valore Catastale	Dec. Espr. 15/06/94 rep.	Gestione SORICAL	☐	☑
T003043	CAMPO CALABRO	13	481	Vigneto 1	0	0	12	€ 0,29	€ 38,00	Valore Catastale	Dec. Espr. 15/06/94 rep.	Gestione SORICAL	☐	☑
T003044	CAMPO CALABRO	13	636	Seminativo 1	0	0	4	€ 0,03	€ 3,00	Valore Catastale	Dec. Espr. 15/06/94 rep.	Gestione SORICAL	☐	☑
T003045	CAMPO CALABRO	13	637	Seminativo 1	0	0	20	€ 0,11	€ 15,00	Valore Catastale	Dec. Espr. 15/06/94 rep.	Gestione SORICAL	☐	☑
T003046	CAMPO CALABRO	14	797	Agrumeto 2	0	0	36	€ 2,23	€ 291,00	Valore Catastale	Dec. Espr. 15/06/94 rep.	Gestione SORICAL	☐	☑
T003047	CAMPO CALABRO	14	798	Agrumeto 2	0	0	50	€ 2,96	€ 387,00	Valore Catastale	Dec. Espr. 15/06/94 rep.	Gestione SORICAL	☐	☑
17	**Totali per Comune**								**€ 131 303,00**					
T008839	CANOLO	02	07	Pascolo Arb 1	3	26	30	€ 52,66	€ 6 887,00	Valore Catastale	D.M. 05/03/75	Gest. CALABRIA VERDE	☐	☑
T008840	CANOLO	02	08	Pascolo Arb 1	28	31	30	€ 456,95	€ 59 760,00	Valore Catastale	D.M. 05/03/75	Gest. CALABRIA VERDE	☐	☑
T003050	CANOLO	06	02	Seminativo 4	3	52	70	€ 34,15	€ 4 466,00	Valore Catastale	D.M. 05/03/75	Gest. CALABRIA VERDE	☐	☑
T003051	CANOLO	06	05	Bosco Alto 1	7	1	70	€ 181,20	€ 23 697,00	Valore Catastale	D.M. 05/03/75	Gest. CALABRIA VERDE	☐	☑
T003052	CANOLO	06	06	Pascolo Cesp	0	10	20	€ 0,33	€ 43,00	Valore Catastale	D.M. 05/03/75	Gest. CALABRIA VERDE	☐	☑
T003053	CANOLO	06	07	Bosco Alto 1	0	67	40	€ 17,40	€ 2 276,00	Valore Catastale	D.M. 05/03/75	Gest. CALABRIA VERDE	☐	☑
T003054	CANOLO	06	08	Seminativo 4	44	3	50	€ 426,41	€ 55 766,00	Valore Catastale	D.M. 05/03/75	Gest. CALABRIA VERDE	☐	☑
T008841	CANOLO	07	10a	Bosco Alto 2	0	12	80	€ 1,58	€ 206,00	Valore Catastale	D.M. 05/03/75	Gest. CALABRIA VERDE	☐	☑
T008842	CANOLO	07	10b	Seminativo 4	0	30	0	€ 2,90	€ 379,00	Valore Catastale	D.M. 05/03/75	Gest. CALABRIA VERDE	☐	☑
T003056	CANOLO	07	16	Pascolo Arb 1	0	66	70	€ 10,76	€ 1 408,00	Valore Catastale	D.M. 05/03/75	Gest. CALABRIA VERDE	☐	☑
T003057	CANOLO	07	17	Pascolo Arb 1	2	20	45	€ 35,58	€ 4 652,00	Valore Catastale	D.M. 05/03/75	Gest. CALABRIA VERDE	☐	☑
T003061	CANOLO	07	197	Seminativo 4	0	0	25	€ 0,03	€ 3,00	Valore Catastale	D.M. 10/03/79	Gest. CALABRIA VERDE	☐	☑
T008843	CANOLO	07	20a	Pascolo Arb 1	3	36	0	€ 54,35	€ 7 108,00	Valore Catastale	D.M. 05/03/75	Gest. CALABRIA VERDE	☐	☑
T008844	CANOLO	07	20b	Pascolo Cesp	2	37	50	€ 7,66	€ 1 002,00	Valore Catastale	D.M. 05/03/75	Gest. CALABRIA VERDE	☐	☑
T003059	CANOLO	07	24	Pascolo Arb 1	38	86	50	€ 627,25	€ 82 032,00	Valore Catastale	D.M. 05/03/75	Gest. CALABRIA VERDE	☐	☑
T003060	CANOLO	07	26	Pascolo Arb 1	5	68	50	€ 91,75	€ 11 999,00	Valore Catastale	D.M. 05/03/75	Gest. CALABRIA VERDE	☐	☑
T003062	CANOLO	07	535	Seminativo 4	4	68	36	€ 45,35	€ 5 931,00	Valore Catastale	D.M. 10/03/79	Gest. CALABRIA VERDE	☐	☑
T003063	CANOLO	28	70	Pascolo Cesp	4	93	80	€ 15,94	€ 2 084,00	Valore Catastale	D.M. 05/03/75	Gest. CALABRIA VERDE	☐	☑
18	**Totali per Comune**								**€ 269 699,00**					
T008594	CARAFFA DEL BIANCO	12	18	Vigneto 2	0	20	50	€ 21,18	€ 2 769,00	Valore Catastale	Scritt.Priv. 07/04/82 Rep.	Demanio Regione Calabria	☐	☑
T008595	CARAFFA DEL BIANCO	12	23	Seminativo 3	0	67	20	€ 21,69	€ 2 836,00	Valore Catastale	Scritt.Priv. 07/04/82 Rep.	Demanio Regione Calabria	☐	☑
T008592	CARAFFA DEL BIANCO	13	178	Semin Arb 2	0	2	0	€ 1,16	€ 152,00	Valore Catastale	Scritt.Priv. 07/04/82 Rep.	Demanio Regione Calabria	☐	☑
T008593	CARAFFA DEL BIANCO	13	179	Seminativo 2	0	6	0	€ 3,29	€ 430,00	Valore Catastale	Scritt.Priv. 07/04/82 Rep.	Demanio Regione Calabria	☐	☑
4	**Totali per Comune**								**€ 6 187,00**					
T003064	CARDETO	01	02	Bosco Alto 2	7	47	40	€ 38,60	€ 5 048,00	Valore Catastale	D.M. 05/03/75	Gest. CALABRIA VERDE	☐	☑

ID TERREN	Comune	Foglio	Part.la	Coltura	ha	a	ca	Reddito Dominicale	Valore 2016	Stima / Valore	Provenienza	Destinazione d'uso	Disp.	Indisp
T003065	CARDETO	01	05	Pascolo 2	5	18	70	€ 13,40	€ 1 752,00	Valore Catastale	D.M. 05/03/75	Gest. CALABRIA VERDE	☐	☑
T003066	CARDETO	01	06	Bosco Alto 2	32	92	58	€ 170,05	€ 22 239,00	Valore Catastale	D.M. 05/03/75	Gest. CALABRIA VERDE	☐	☑
T003067	CARDETO	01	07	Pascolo 2	4	84	60	€ 12,51	€ 1 636,00	Valore Catastale	D.M. 05/03/75	Gest. CALABRIA VERDE	☐	☑
T003068	CARDETO	02	03	Bosco Alto 2	16	50	70	€ 85,25	€ 11 149,00	Valore Catastale	D.M. 05/03/75	Gest. CALABRIA VERDE	☐	☑
T003069	CARDETO	12	01	Bosco Alto 2	5	15	10	€ 26,60	€ 3 479,00	Valore Catastale	D.M. 05/03/75	Gest. CALABRIA VERDE	☐	☑
T003070	CARDETO	12	02	Seminativo 2	0	61	50	€ 11,91	€ 1 558,00	Valore Catastale	D.M. 05/03/75	Gest. CALABRIA VERDE	☐	☑
T003071	CARDETO	12	03	Incolto prod	9	13	80	€ 17,70	€ 2 315,00	Valore Catastale	D.M. 05/03/75	Gest. CALABRIA VERDE	☐	☑
T003072	CARDETO	12	04	Pascolo Arb 2	1	48	60	€ 10,55	€ 1 380,00	Valore Catastale	D.M. 05/03/75	Gest. CALABRIA VERDE	☐	☑
T003073	CARDETO	12	05	Bosco Alto 2	2	94	4	€ 15,20	€ 1 988,00	Valore Catastale	D.M. 05/03/75	Gest. CALABRIA VERDE	☐	☑
T003074	CARDETO	12	06	Pascolo 2	26	65	60	€ 68,84	€ 9 003,00	Valore Catastale	D.M. 05/03/75	Gest. CALABRIA VERDE	☐	☑
T003075	CARDETO	12	07	Incolto prod	91	6	50	€ 176,36	€ 23 065,00	Valore Catastale	D.M. 05/03/75	Gest. CALABRIA VERDE	☐	☑
T003076	CARDETO	12	08	Pascolo 2	123	31	70	€ 318,44	€ 41 645,00	Valore Catastale	D.M. 05/03/75	Gest. CALABRIA VERDE	☐	☑
T003077	CARDETO	12	20	Semin Irrig Ar	1	80	40	€ 58,23	€ 7 615,00	Valore Catastale	D.M. 05/03/75	Gest. CALABRIA VERDE	☐	☑
T003078	CARDETO	12	25	Seminativo 2	2	50	0	€ 38,83	€ 5 078,00	Valore Catastale	D.M. 05/03/75	Gest. CALABRIA VERDE	☐	☑
T012496	CARDETO	13	605	Seminativo 4	0	0	85	€ 0,19	€ 85,00	Da esproprio	Dec.Esp.n.35 del 06/12/2	Gestione SORICAL	☐	☑
T012495	CARDETO	13	607	Semin Irrig 2	0	3	15	€ 1,83	€ 313,00	Da esproprio	Dec.Esp.n.35 del 06/12/2	Gestione SORICAL	☐	☑
T012494	CARDETO	13	617	Seminativo 4	0	3	95	€ 0,89	€ 413,00	Da esproprio	Dec.Esp.n.35 del 06/12/2	Gestione SORICAL	☐	☑
T012493	CARDETO	13	620	Seminativo 1	0	9	85	€ 6,68	€ 1 032,00	Da esproprio	Dec.Esp.n.35 del 06/12/2	Gestione SORICAL	☐	☑
T012492	CARDETO	13	626	Uliveto 1	0	0	70	€ 0,79	€ 70,00	Da esproprio	Dec.Esp.n.35 del 06/12/2	Gestione SORICAL	☐	☑
T012490	CARDETO	13	638	Seminativo 4	0	0	90	€ 0,20	€ 89,00	Da esproprio	Dec.Esp.n.35 del 06/12/2	Gestione SORICAL	☐	☑
T012491	CARDETO	13	656	Uliveto 1	0	1	85	€ 2,09	€ 757,00	Da esproprio	Dec.Esp.n.35 del 06/12/2	Gestione SORICAL	☐	☑
T003079	CARDETO	15	380	Querceto 2	0	4	0	€ 0,78	€ 101,00	Valore Catastale	Dec.Espr. 27/03/08 rep.8	Gestione SORICAL	☐	☑
T012489	CARDETO	15	380	Seminativo 3	0	64	30		€ 4 688,00	Da esproprio	Dec.Esp.n.13 del 23/03/2	Gestione SORICAL	☐	☑
T003080	CARDETO	15	382	Seminativo 3	0	24	0	€ 6,98	€ 912,00	Valore Catastale	Dec.Espr. 27/03/08 rep.8	Gestione SORICAL	☐	☑
T012488	CARDETO	15	382	Seminativo 3	0	24	0	€ 6,98	€ 2 423,00	Da esproprio	Dec.Esp.n.13 del 23/03/2	Gestione SORICAL	☐	☑
T012497	CARDETO	15	519	Seminativo 3	0	19	50	€ 5,66	€ 2 044,00	Da esproprio	Dec.Esp.n.35 del 06/12/2	Gestione SORICAL	☐	☑
T003081	CARDETO	17	54	Semin Arb 3	0	37	60	€ 12,14	€ 1 587,00	Valore Catastale	D.M. 05/03/75	Gest. CALABRIA VERDE	☐	☑
T003082	CARDETO	17	55	Pascolo 2	17	36	50	€ 44,84	€ 5 864,00	Valore Catastale	D.M. 05/03/75	Gest. CALABRIA VERDE	☐	☑
T003083	CARDETO	18	12	Pascolo Arb 2	6	6	80	€ 43,09	€ 5 635,00	Valore Catastale	D.M. 05/03/75	Gest. CALABRIA VERDE	☐	☑
T003084	CARDETO	18	38	Pascolo 2	14	40	60	€ 37,20	€ 4 865,00	Valore Catastale	D.M. 05/03/75	Gest. CALABRIA VERDE	☐	☑
T003085	CARDETO	18	40	Pascolo 2	8	82	70	€ 22,80	€ 2 982,00	Valore Catastale	D.M. 05/03/75	Gest. CALABRIA VERDE	☐	☑
T003086	CARDETO	18	44	Semin Arb 3	0	71	70	€ 23,14	€ 3 026,00	Valore Catastale	D.M. 05/03/75	Gest. CALABRIA VERDE	☐	☑
T003087	CARDETO	18	48	Pascolo 1	0	22	30	€ 0,86	€ 113,00	Valore Catastale	D.M. 05/03/75	Gest. CALABRIA VERDE	☐	☑

ID TERREN	Comune	Foglio	Part.la	Coltura	ha	a	ca	Reddito Dominicale	Valore 2016	Stima / Valore	Provenienza	Destinazione d'uso	Disp.	Indisp
T003088	CARDETO	18	56	Pascolo 2	8	32	30	€ 21,49	€ 2 810,00	Valore Catastale	D.M. 05/03/75	Gest. CALABRIA VERDE	☐	☑
T003089	CARDETO	18	57	Pascolo 2	0	30	0	€ 0,78	€ 101,00	Valore Catastale	D.M. 05/03/75	Gest. CALABRIA VERDE	☐	☑
T003090	CARDETO	20	67	Pascolo Arb 2	21	7	50	€ 204,08	€ 26 689,00	Valore Catastale	D.M. 05/03/75	Gest. CALABRIA VERDE	☐	☑
T003091	CARDETO	21	05	Pascolo 2	13	35	50	€ 34,49	€ 4 510,00	Valore Catastale	D.M. 05/03/75	Gest. CALABRIA VERDE	☐	☑
T003092	CARDETO	21	11	Incolto prod	35	79	20	€ 69,33	€ 9 066,00	Valore Catastale	D.M. 05/03/75	Gest. CALABRIA VERDE	☐	☑
T003093	CARDETO	22	02	Cast frutto 3	11	10	20	€ 121,84	€ 15 934,00	Valore Catastale	D.M. 05/03/75	Gest. CALABRIA VERDE	☐	☑
T003094	CARDETO	22	03	Incolto prod	35	18	50	€ 68,14	€ 8 911,00	Valore Catastale	D.M. 05/03/75	Gest. CALABRIA VERDE	☐	☑
41	**Totali per Comune**								**€ 243 970,00**					
T003095	CASIGNANA	08	01	Pascolo Arb 1	63	85	40	€ 1 030,56	€ 134 777,00	Valore Catastale	D.M. 05/03/75	Gest. CALABRIA VERDE	☐	☑
T003096	CASIGNANA	08	02	Semin Arb 4	7	10	0	€ 68,75	€ 8 991,00	Valore Catastale	D.M. 05/03/75	Gest. CALABRIA VERDE	☐	☑
T003097	CASIGNANA	08	03	Pascolo Arb 1	1	80	60	€ 29,15	€ 3 812,00	Valore Catastale	D.M. 05/03/75	Gest. CALABRIA VERDE	☐	☑
T003098	CASIGNANA	08	04	Pascolo Arb 1	29	93	0	€ 483,05	€ 63 173,00	Valore Catastale	D.M. 05/03/75	Gest. CALABRIA VERDE	☐	☑
T003099	CASIGNANA	08	05	Pascolo Arb 1	6	10	10	€ 98,46	€ 12 877,00	Valore Catastale	D.M. 05/03/75	Gest. CALABRIA VERDE	☐	☑
T003100	CASIGNANA	08	07	Pascolo Arb 1	0	75	0	€ 12,10	€ 1 582,00	Valore Catastale	D.M. 05/03/75	Gest. CALABRIA VERDE	☐	☑
T003101	CASIGNANA	08	09	Pascolo Arb 1	1	93	90	€ 31,30	€ 4 093,00	Valore Catastale	D.M. 05/03/75	Gest. CALABRIA VERDE	☐	☑
T008845	CASIGNANA	08	10a	Pascolo Arb 1	18	0	0	€ 290,51	€ 37 993,00	Valore Catastale	D.M. 05/03/75	Gest. CALABRIA VERDE	☐	☑
T008846	CASIGNANA	08	10b	Seminativo 3	2	59	40	€ 66,99	€ 8 761,00	Valore Catastale	D.M. 05/03/75	Gest. CALABRIA VERDE	☐	☑
T003103	CASIGNANA	08	11	Fabbr Rurale	0	1	80	€ 0,00	€ 0,00	Valore Catastale	D.M. 05/03/75	Gest. CALABRIA VERDE	☐	☑
T003104	CASIGNANA	08	53	Fabbr Rurale	0	2	70	€ 0,00	€ 0,00	Valore Catastale	D.M. 05/03/75	Gest. CALABRIA VERDE	☐	☑
T003105	CASIGNANA	08	56	Pascolo Arb 1	0	52	80	€ 8,53	€ 1 115,00	Valore Catastale	D.M. 05/03/75	Gest. CALABRIA VERDE	☐	☑
T003106	CASIGNANA	08	57	Pascolo Arb 1	6	84	40	€ 110,46	€ 14 446,00	Valore Catastale	D.M. 05/03/75	Gest. CALABRIA VERDE	☐	☑
T003107	CASIGNANA	08	64	Pascolo Arb 1	0	4	50	€ 0,73	€ 95,00	Valore Catastale	D.M. 05/03/75	Gest. CALABRIA VERDE	☐	☑
T003108	CASIGNANA	08	66	Pascolo Arb 1	0	9	10	€ 1,46	€ 191,00	Valore Catastale	D.M. 05/03/75	Gest. CALABRIA VERDE	☐	☑
T003109	CASIGNANA	08	69	Seminativo 3	2	9	30	€ 54,05	€ 7 069,00	Valore Catastale	D.M. 05/03/75	Gest. CALABRIA VERDE	☐	☑
T003110	CASIGNANA	08	74	Pascolo Arb 1	15	41	75	€ 248,83	€ 32 541,00	Valore Catastale	D.M. 05/03/75	Gest. CALABRIA VERDE	☐	☑
17	**Totali per Comune**								**€ 331 516,00**					
T008638	CAULONIA	62	205	Uliveto 3	0	14	60	€ 9,43	€ 1 233,00	Valore Catastale	Voltura d'Uffico 01/03/89	De.Reg. Calabria	☐	☑
T008596	CAULONIA	92	180	Seminativo 3	0	2	80	€ 0,73	€ 95,00	Valore Catastale	Voltura d'Uffico 08/11/90	De.Reg. Calabria	☐	☑
T008597	CAULONIA	92	181	Seminativo 3	0	2	40	€ 0,63	€ 82,00	Valore Catastale	Voltura d'Uffico 08/11/90	De.Reg. Calabria	☐	☑
T008598	CAULONIA	92	200	Semin Irrig 1	0	4	0	€ 4,29	€ 561,00	Valore Catastale	Voltura d'Uffico 08/11/90	De.Reg. Calabria	☐	☑
T008629	CAULONIA	96	167	Seminativo 2	0	0	90	€ 0,46	€ 60,00	Valore Catastale	Atto Pubblico 19/12/86 re	De.Reg. Calabria	☐	☑
T008630	CAULONIA	96	168	Vigneto 2	0	0	10	€ 0,11	€ 15,00	Valore Catastale	Atto Pubblico 19/12/86 re	De.Reg. Calabria	☐	☑
T008635	CAULONIA	96	174	Semin Arb 2	0	2	50	€ 1,54	€ 201,00	Valore Catastale	Voltura d'Uffico 01/03/89	De.Reg. Calabria	☐	☑

ID TERREN	Comune	Foglio	Part.la	Coltura	ha	a	ca	Reddito Dominicale	Valore 2016	Stima / Valore	Provenienza	Destinazione d'uso	Disp.	Indisp
T008636	CAULONIA	96	175	Seminativo 3	0	2	40	€ 0,63	€ 82,00	Valore Catastale	Voltura d'Uffico 01/03/89	De.Reg. Calabria	☐	☑
T008637	CAULONIA	96	176	Uliveto 1	0	3	60	€ 3,84	€ 502,00	Valore Catastale	Voltura d'Uffico 01/03/89	De.Reg. Calabria	☐	☑
T008639	CAULONIA	97	154	Agrumeto 1	0	1	60	€ 11,06	€ 1 447,00	Valore Catastale	Scrit.Priv. 11/10/88 rep.3	De.Reg. Calabria	☐	☑
T008644	CAULONIA	97	157	Uliveto 2	0	2	10	€ 1,76	€ 230,00	Valore Catastale	Atto Pubblico 07/07/87 re	De.Reg. Calabria	☐	☑
T008640	CAULONIA	97	159	Uliveto 2	0	0	90	€ 0,75	€ 98,00	Valore Catastale	Atto Pubblico 07/07/87 re	De.Reg. Calabria	☐	☑
T008643	CAULONIA	97	162	Seminativo 2	0	3	20	€ 1,65	€ 216,00	Valore Catastale	Atto Pubblico 07/07/87 re	De.Reg. Calabria	☐	☑
T008641	CAULONIA	98	496	Semin Irrig Ar	0	1	60	€ 1,98	€ 258,00	Valore Catastale	Atto Pubblico 07/07/87 re	De.Reg. Calabria	☐	☑
T008642	CAULONIA	98	497	Semin Arb 2	0	5	40	€ 3,31	€ 433,00	Valore Catastale	Atto Pubblico 07/07/87 re	De.Reg. Calabria	☐	☑
15	**Totali per Comune**								**€ 5 513,00**					
T008847	CIMINA'	04	01a	Pascolo Arb 1	12	0	0	€ 232,40	€ 30 393,00	Valore Catastale	D.M. 05/03/75	Gest. CALABRIA VERDE	☐	☑
T008848	CIMINA'	04	01b	Bosco Alto 1	137	33	80	€ 3 546,46	€ 463 806,00	Valore Catastale	D.M. 05/03/75	Gest. CALABRIA VERDE	☐	☑
T003112	CIMINA'	04	02	Bosco Alto 3	0	7	10	€ 0,41	€ 54,00	Valore Catastale	D.M. 05/03/75	Gest. CALABRIA VERDE	☐	☑
T003113	CIMINA'	04	03	Pascolo 2	21	30	10	€ 82,51	€ 10 791,00	Valore Catastale	D.M. 05/03/75	Gest. CALABRIA VERDE	☐	☑
T008849	CIMINA'	04	12a	Pascolo 2	7	0	0	€ 27,11	€ 3 546,00	Valore Catastale	D.M. 05/03/75	Gest. CALABRIA VERDE	☐	☑
T008850	CIMINA'	04	12b	Pascolo Cesp	0	78	0	€ 2,51	€ 329,00	Valore Catastale	D.M. 05/03/75	Gest. CALABRIA VERDE	☐	☑
T008851	CIMINA'	04	13a	Pascolo 2	5	0	0	€ 19,36	€ 2 532,00	Valore Catastale	D.M. 05/03/75	Gest. CALABRIA VERDE	☐	☑
T008852	CIMINA'	04	13b	Pascolo Cesp	0	98	30	€ 3,18	€ 415,00	Valore Catastale	D.M. 05/03/75	Gest. CALABRIA VERDE	☐	☑
T008853	CIMINA'	04	14a	Seminativo 4	0	9	60	€ 0,99	€ 129,00	Valore Catastale	D.M. 05/03/75	Gest. CALABRIA VERDE	☐	☑
T008854	CIMINA'	04	14b	Agrumeto	1	0	0	€ 390,58	€ 51 079,00	Valore Catastale	D.M. 05/03/75	Gest. CALABRIA VERDE	☐	☑
T003117	CIMINA'	04	15	Bosco Ceduo	1	72	20	€ 33,35	€ 4 362,00	Valore Catastale	D.M. 05/03/75	Gest. CALABRIA VERDE	☐	☑
T003118	CIMINA'	04	16	Bosco Alto 3	0	30	10	€ 1,75	€ 229,00	Valore Catastale	D.M. 05/03/75	Gest. CALABRIA VERDE	☐	☑
T003119	CIMINA'	04	17	Semin Arb 4	2	16	10	€ 34,88	€ 4 561,00	Valore Catastale	D.M. 05/03/75	Gest. CALABRIA VERDE	☐	☑
T003120	CIMINA'	04	18	Pascolo Cesp	0	21	40	€ 0,69	€ 90,00	Valore Catastale	D.M. 05/03/75	Gest. CALABRIA VERDE	☐	☑
T003121	CIMINA'	04	19	Seminativo 4	0	73	20	€ 7,56	€ 989,00	Valore Catastale	D.M. 05/03/75	Gest. CALABRIA VERDE	☐	☑
T003122	CIMINA'	04	20	Seminativo 4	0	63	30	€ 6,54	€ 855,00	Valore Catastale	D.M. 05/03/75	Gest. CALABRIA VERDE	☐	☑
T003123	CIMINA'	04	21	Pascolo Cesp	0	29	40	€ 0,95	€ 124,00	Valore Catastale	D.M. 05/03/75	Gest. CALABRIA VERDE	☐	☑
T003124	CIMINA'	04	22	Incolto prod	0	49	0	€ 0,95	€ 124,00	Valore Catastale	D.M. 05/03/75	Gest. CALABRIA VERDE	☐	☑
T003125	CIMINA'	04	23	Pascolo 2	0	51	0	€ 1,98	€ 258,00	Valore Catastale	D.M. 05/03/75	Gest. CALABRIA VERDE	☐	☑
T003126	CIMINA'	04	24	Pascolo Arb 1	2	52	20	€ 48,85	€ 6 389,00	Valore Catastale	D.M. 05/03/75	Gest. CALABRIA VERDE	☐	☑
T003127	CIMINA'	04	25	Semin Arb 4	0	43	60	€ 7,04	€ 920,00	Valore Catastale	D.M. 05/03/75	Gest. CALABRIA VERDE	☐	☑
T003128	CIMINA'	04	26	Bosco Alto 1	5	17	10	€ 133,53	€ 17 462,00	Valore Catastale	D.M. 05/03/75	Gest. CALABRIA VERDE	☐	☑
T008855	CIMINA'	04	27a	Pascolo 2	10	0	0	€ 38,74	€ 5 066,00	Valore Catastale	D.M. 05/03/75	Gest. CALABRIA VERDE	☐	☑
T008856	CIMINA'	04	27b	Pascolo Cesp	2	79	80	€ 9,04	€ 1 182,00	Valore Catastale	D.M. 05/03/75	Gest. CALABRIA VERDE	☐	☑

ID TERREN	Comune	Foglio	Part.la	Coltura	ha	a	ca	Reddito Dominicale	Valore 2016	Stima / Valore	Provenienza	Destinazione d'uso	Disp.	Indisp
T003130	CIMINA'	04	28	Semin Arb 4	0	37	80	€ 6,10	€ 798,00	Valore Catastale	D.M. 05/03/75	Gest. CALABRIA VERDE	☐	☑
T003131	CIMINA'	04	29	Seminativo 4	0	16	60	€ 1,71	€ 224,00	Valore Catastale	D.M. 05/03/75	Gest. CALABRIA VERDE	☐	☑
T003132	CIMINA'	04	30	Semin Arb 4	1	79	70	€ 29,00	€ 3 793,00	Valore Catastale	D.M. 05/03/75	Gest. CALABRIA VERDE	☐	☑
T003133	CIMINA'	04	31	Pascolo 2	0	9	80	€ 0,38	€ 49,00	Valore Catastale	D.M. 05/03/75	Gest. CALABRIA VERDE	☐	☑
T003134	CIMINA'	04	32	Semin Arb 4	0	91	80	€ 14,81	€ 1 937,00	Valore Catastale	D.M. 05/03/75	Gest. CALABRIA VERDE	☐	☑
T003135	CIMINA'	04	33	Bosco Alto 2	3	53	20	€ 43,33	€ 5 666,00	Valore Catastale	D.M. 05/03/75	Gest. CALABRIA VERDE	☐	☑
T003136	CIMINA'	04	34	Semin Irrig 3	0	88	40	€ 24,54	€ 3 209,00	Valore Catastale	D.M. 05/03/75	Gest. CALABRIA VERDE	☐	☑
T003137	CIMINA'	04	35	Semin Arb 4	2	27	30	€ 36,69	€ 4 798,00	Valore Catastale	D.M. 05/03/75	Gest. CALABRIA VERDE	☐	☑
T003138	CIMINA'	04	37	Semin Arb 4	4	16	80	€ 67,26	€ 8 797,00	Valore Catastale	D.M. 05/03/75	Gest. CALABRIA VERDE	☐	☑
T003139	CIMINA'	04	38	Bosco Alto 1	1	73	30	€ 44,75	€ 5 852,00	Valore Catastale	D.M. 05/03/75	Gest. CALABRIA VERDE	☐	☑
T003140	CIMINA'	04	49	Pascolo 2	0	0	96	€ 0,04	€ 5,00	Valore Catastale	D.M. 05/03/75	Gest. CALABRIA VERDE	☐	☑
T003141	CIMINA'	04	50	Pascolo 2	0	0	96	€ 0,04	€ 5,00	Valore Catastale	D.M. 05/03/75	Gest. CALABRIA VERDE	☐	☑
T003142	CIMINA'	04	51	Pascolo Cesp	0	5	60	€ 0,18	€ 23,00	Valore Catastale	D.M. 05/03/75	Gest. CALABRIA VERDE	☐	☑
T003143	CIMINA'	04	52	Seminativo 4	0	18	50	€ 1,91	€ 250,00	Valore Catastale	D.M. 05/03/75	Gest. CALABRIA VERDE	☐	☑
T003144	CIMINA'	04	53	Bosco Ceduo	4	33	30	€ 83,91	€ 10 974,00	Valore Catastale	D.M. 05/03/75	Gest. CALABRIA VERDE	☐	☑
T003145	CIMINA'	04	54	Incolto prod	0	97	0	€ 1,88	€ 245,00	Valore Catastale	D.M. 05/03/75	Gest. CALABRIA VERDE	☐	☑
T003146	CIMINA'	04	58	Semin Arb 2	10	80	70	€ 593,01	€ 77 554,00	Valore Catastale	D.M. 05/03/75	Gest. CALABRIA VERDE	☐	☑
T003147	CIMINA'	04	59	Semin Arb 2	1	38	10	€ 75,78	€ 9 910,00	Valore Catastale	D.M. 05/03/75	Gest. CALABRIA VERDE	☐	☑
T003148	CIMINA'	04	60	Semin Arb 2	2	62	80	€ 144,21	€ 18 860,00	Valore Catastale	D.M. 05/03/75	Gest. CALABRIA VERDE	☐	☑
T003149	CIMINA'	04	61	Uliveto 2	5	93	20	€ 382,95	€ 50 082,00	Valore Catastale	D.M. 05/03/75	Gest. CALABRIA VERDE	☐	☑
T003150	CIMINA'	04	62	Bosco Alto 2	0	72	80	€ 8,93	€ 1 167,00	Valore Catastale	D.M. 05/03/75	Gest. CALABRIA VERDE	☐	☑
T003151	CIMINA'	04	63	Bosco Alto 2	1	53	40	€ 18,81	€ 2 460,00	Valore Catastale	D.M. 05/03/75	Gest. CALABRIA VERDE	☐	☑
T003152	CIMINA'	09	10	Semin Arb 4	6	45	30	€ 104,15	€ 13 621,00	Valore Catastale	D.M. 05/03/75	Gest. CALABRIA VERDE	☐	☑
T002453	CIMINA'	12	08	Pascolo Cesp	2	46	50	€ 4,78	€ 624,00	Valore Catastale	D.M. 05/03/75	Gest. CALABRIA VERDE	☐	☑
T002454	CIMINA'	12	09	Incolto prod	2	32	90	€ 4,51	€ 590,00	Valore Catastale	D.M. 05/03/75	Gest. CALABRIA VERDE	☐	☑
T002455	CIMINA'	12	17	Bosco Alto 1	8	27	0	€ 213,55	€ 27 928,00	Valore Catastale	D.M. 05/03/75	Gest. CALABRIA VERDE	☐	☑
T002456	CIMINA'	12	20	Bosco Alto 1	0	77	10	€ 19,91	€ 2 604,00	Valore Catastale	D.M. 05/03/75	Gest. CALABRIA VERDE	☐	☑
T002457	CIMINA'	12	24	Bosco Alto 1	3	55	30	€ 91,75	€ 11 999,00	Valore Catastale	D.M. 05/03/75	Gest. CALABRIA VERDE	☐	☑
T002458	CIMINA'	12	29	Bosco Alto 1	53	74	50	€ 1 387,85	€ 181 503,00	Valore Catastale	D.M. 05/03/75	Gest. CALABRIA VERDE	☐	☑
T002459	CIMINA'	12	41	Bosco Alto 1	0	84	50	€ 21,83	€ 2 854,00	Valore Catastale	D.M. 05/03/75	Gest. CALABRIA VERDE	☐	☑
T002460	CIMINA'	12	47	Bosco Alto 1	2	28	70	€ 59,06	€ 7 724,00	Valore Catastale	D.M. 05/03/75	Gest. CALABRIA VERDE	☐	☑
T002461	CIMINA'	12	49	Pascolo Cesp	1	45	40	€ 4,69	€ 613,00	Valore Catastale	D.M. 05/03/75	Gest. CALABRIA VERDE	☐	☑
T002462	CIMINA'	12	53	Incolto prod	0	43	20	€ 0,84	€ 110,00	Valore Catastale	D.M. 05/03/75	Gest. CALABRIA VERDE	☐	☑

ID TERREN	Comune	Foglio	Part.la	Coltura	ha	a	ca	Reddito Dominicale	Valore 2016	Stima / Valore	Provenienza	Destinazione d'uso	Disp.	Indisp
T002463	CIMINA'	12	54	Pascolo Cesp	0	44	0	€ 0,85	€ 111,00	Valore Catastale	D.M. 05/03/75	Gest. CALABRIA VERDE	☐	☑
T002464	CIMINA'	12	59	Incolto prod	1	15	40	€ 2,24	€ 293,00	Valore Catastale	D.M. 05/03/75	Gest. CALABRIA VERDE	☐	☑
59	**Totali per Comune**								**€ 1 062 917,00**					
T002465	CITTANOVA	59	396	Bosco Ceduo	0	1	90	€ 0,36	€ 47,00	Valore Catastale	ATTO NOTARILE N 3227	Gest. CALABRIA VERDE	☐	☑
T002466	CITTANOVA	59	397	Bosco Ceduo	0	5	60	€ 1,09	€ 142,00	Valore Catastale	ATTO NOTARILE N 3227	Gest. CALABRIA VERDE	☐	☑
T002467	CITTANOVA	61	21	Bosco Ceduo	1	14	0	€ 22,08	€ 2 887,00	Valore Catastale	N. Trascr. CRI N 6964 D	Gest. CALABRIA VERDE	☐	☑
T002468	CITTANOVA	61	22	Bosco Ceduo	7	64	0	€ 34,53	€ 4 515,00	Valore Catastale	N. Trascr. CRI N 6964 D	Gest. CALABRIA VERDE	☐	☑
T002469	CITTANOVA	61	23	Bosco Alto 1	2	77	50	€ 28,66	€ 3 748,00	Valore Catastale	N. Trascr. CRI N 6964 D	Gest. CALABRIA VERDE	☐	☑
T002470	CITTANOVA	61	28	Incolto prod	1	47	30	€ 2,85	€ 373,00	Valore Catastale	N. Trascr. CRI N 6964 D	Gest. CALABRIA VERDE	☐	☑
T002471	CITTANOVA	65	06	Frutteto 3	0	41	10	€ 21,23	€ 2 776,00	Valore Catastale	N. Trascr. CRI N 6964 D	Gest. CALABRIA VERDE	☐	☑
T002474	CITTANOVA	65	07	Bosco Ceduo	14	79	70	€ 66,86	€ 8 744,00	Valore Catastale	ATTO NOTARILE N 3227	Gest. CALABRIA VERDE	☐	☑
T002472	CITTANOVA	65	10	Pascolo Cesp	135	23	40	€ 436,51	€ 57 087,00	Valore Catastale	N. Trascr. CRI N 6964 D	Gest. CALABRIA VERDE	☐	☑
T002473	CITTANOVA	65	11	Bosco Alto 1	35	71	0	€ 368,85	€ 48 238,00	Valore Catastale	N. Trascr. CRI N 6964 D	Gest. CALABRIA VERDE	☐	☑
T002475	CITTANOVA	66	09	Pascolo Cesp	0	2	90	€ 0,09	€ 11,00	Valore Catastale	ATTO NOTARILE N 3227	Gest. CALABRIA VERDE	☐	☑
T002476	CITTANOVA	66	10	Pascolo Cesp	0	26	80	€ 0,86	€ 113,00	Valore Catastale	ATTO NOTARILE N 3227	Gest. CALABRIA VERDE	☐	☑
T002477	CITTANOVA	66	11	Semin Irrig Ar	0	50	30	€ 12,99	€ 1 699,00	Valore Catastale	ATTO NOTARILE N 3227	Gest. CALABRIA VERDE	☐	☑
T002478	CITTANOVA	66	12	Fu d'accerta	0	3	0			Valore Catastale	ATTO NOTARILE N 3227	Gest. CALABRIA VERDE	☐	☑
T002479	CITTANOVA	66	13	Agrumeto 3	0	13	70	€ 40,24	€ 5 262,00	Valore Catastale	ATTO NOTARILE N 3227	Gest. CALABRIA VERDE	☐	☑
T002480	CITTANOVA	66	14	Semin Irrig 3	0	10	90	€ 2,81	€ 368,00	Valore Catastale	ATTO NOTARILE N 3227	Gest. CALABRIA VERDE	☐	☑
T002481	CITTANOVA	66	15	Bosco Ceduo	0	70	10	€ 13,58	€ 1 775,00	Valore Catastale	ATTO NOTARILE N 3227	Gest. CALABRIA VERDE	☐	☑
T002482	CITTANOVA	66	16	Fabbr Rurale	0	0	56	€ 0,00	€ 0,00	Valore Catastale	ATTO NOTARILE N 3227	Gest. CALABRIA VERDE	☐	☑
T002483	CITTANOVA	66	17	Bosco Ceduo	7	4	0	€ 136,35	€ 17 832,00	Valore Catastale	ATTO NOTARILE N 3227	Gest. CALABRIA VERDE	☐	☑
T002484	CITTANOVA	66	18	Bosco Ceduo	119	27	0	€ 1 077,96	€ 140 976,00	Valore Catastale	ATTO NOTARILE N 3227	Gest. CALABRIA VERDE	☐	☑
T002485	CITTANOVA	66	22	Pascolo Cesp	80	60	0	€ 260,16	€ 34 024,00	Valore Catastale	ATTO NOTARILE N 3227	Gest. CALABRIA VERDE	☐	☑
T002486	CITTANOVA	67	13	Pascolo Cesp	1	52	0	€ 4,91	€ 642,00	Valore Catastale	N. Trascr. CRI N 6964 D	Gest. CALABRIA VERDE	☐	☑
T002487	CITTANOVA	67	28	Bosco Alto 1	8	95	70	€ 92,51	€ 12 099,00	Valore Catastale	N. Trascr. CRI N 6964 D	Gest. CALABRIA VERDE	☐	☑
T002488	CITTANOVA	67	32	Pascolo Cesp	1	34	40	€ 4,34	€ 567,00	Valore Catastale	N. Trascr. CRI N 6964 D	Gest. CALABRIA VERDE	☐	☑
T002489	CITTANOVA	67	39	Pascolo	4	17	60	€ 26,96	€ 3 526,00	Valore Catastale	N. Trascr. CRI N 6964 D	Gest. CALABRIA VERDE	☐	☑
T002490	CITTANOVA	67	40	Bosco Alto 1	6	49	40	€ 67,08	€ 8 772,00	Valore Catastale	N. Trascr. CRI N 6964 D	Gest. CALABRIA VERDE	☐	☑
T002491	CITTANOVA	67	41	Bosco Alto 1	0	78	0	€ 8,06	€ 1 054,00	Valore Catastale	N. Trascr. CRI N 6964 D	Gest. CALABRIA VERDE	☐	☑
27	**Totali per Comune**								**€ 357 277,00**					
T002492	CONDOFURI	64	889	Seminativo 3	0	47	31	€ 19,85	€ 2 596,00	Valore Catastale	Dec.Espr. 15/03/02 rep. 2	Gestione SORICAL	☐	☑
T002493	CONDOFURI	64	893	Seminativo 4	0	0	56	€ 0,11	€ 15,00	Valore Catastale	Dec.Espr. 15/03/02 rep. 2	Gestione SORICAL	☐	☑

ID TERREN	Comune	Foglio	Part.la	Coltura	ha	a	ca	Reddito Dominicale	Valore 2016	Stima / Valore	Provenienza	Destinazione d'uso	Disp.	Indisp
T002494	CONDOFURI	64	894	Uliveto 2	0	78	69	€ 68,58	€ 8 968,00	Valore Catastale	Dec.Espr. 15/03/02 rep. 2	Gestione SORICAL	☐	☑
T002495	CONDOFURI	64	896	Seminativo 3	0	13	16	€ 5,53	€ 723,00	Valore Catastale	Dec.Espr. 15/03/02 rep. 2	Gestione SORICAL	☐	☑
T002496	CONDOFURI	64	898	Seminativo 3	0	8	0	€ 3,36	€ 440,00	Valore Catastale	Dec.Espr. 15/03/02 rep. 2	Gestione SORICAL	☐	☑
T002497	CONDOFURI	64	900	Seminativo 3	0	0	94	€ 0,40	€ 52,00	Valore Catastale	Dec.Espr. 15/03/02 rep. 2	Gestione SORICAL	☐	☑
T002498	CONDOFURI	64	902	Seminativo 3	1	33	64	€ 56,08	€ 7 333,00	Valore Catastale	Dec.Espr. 15/03/02 rep. 2	Gestione SORICAL	☐	☑
T002499	CONDOFURI	64	906	Seminativo 3	0	0	23	€ 0,10	€ 13,00	Valore Catastale	Dec.Espr. 15/03/02 rep. 2	Gestione SORICAL	☐	☑
T002500	CONDOFURI	64	909	Seminativo 3	0	12	10	€ 5,08	€ 664,00	Valore Catastale	Dec.Espr. 15/03/02 rep. 2	Gestione SORICAL	☐	☑
T002501	CONDOFURI	64	911	Agrumeto 2	0	6	52	€ 38,94	€ 5 092,00	Valore Catastale	Dec.Espr. 15/03/02 rep. 2	Gestione SORICAL	☐	☑
T002502	CONDOFURI	65	299	Agrumeto 2	0	3	20	€ 16,74	€ 2 189,00	Valore Catastale	Dec.Espr. 15/03/02 rep. 2	Gestione SORICAL	☐	☑
T002503	CONDOFURI	65	302	Agrumeto 2	0	1	90	€ 11,46	€ 1 499,00	Valore Catastale	Dec.Espr. 15/03/02 rep. 2	Gestione SORICAL	☐	☑
T002504	CONDOFURI	65	304	Agrumeto 2	0	2	38	€ 12,45	€ 1 628,00	Valore Catastale	Dec.Espr. 15/03/02 rep. 2	Gestione SORICAL	☐	☑
T002505	CONDOFURI	65	306	Agrumeto 2	0	2	49	€ 13,03	€ 1 703,00	Valore Catastale	Dec.Espr. 15/03/02 rep. 2	Gestione SORICAL	☐	☑
14	**Totali per Comune**								**€ 32 915,00**					
T002506	COSOLETO	23	01	Bosco Ceduo	12	19	70	€ 78,74	€ 10 297,00	Valore Catastale	D.G.R.. 1148 del 06/12/2	Gest. CALABRIA VERDE	☐	☑
T002507	COSOLETO	23	02	Pascolo Arb	23	33	40	€ 376,60	€ 49 252,00	Valore Catastale	D.G.R.. 1148 del 06/12/2	Gest. CALABRIA VERDE	☐	☑
T002508	COSOLETO	23	03	Seminativo 4	3	38	40	€ 13,11	€ 1 715,00	Valore Catastale	D.G.R.. 1148 del 06/12/2	Gest. CALABRIA VERDE	☐	☑
T002509	COSOLETO	23	04	Bosco Alto	1	809	70	€ 17,50	€ 2 289,00	Valore Catastale	D.G.R.. 1148 del 06/12/2	Gest. CALABRIA VERDE	☐	☑
T002510	COSOLETO	23	05	Bosco Alto	1	68	50	€ 16,31	€ 2 133,00	Valore Catastale	D.G.R.. 1148 del 06/12/2	Gest. CALABRIA VERDE	☐	☑
T002511	COSOLETO	23	06	Semin Arb 3	2	12	60	€ 48,04	€ 6 282,00	Valore Catastale	D.G.R.. 1148 del 06/12/2	Gest. CALABRIA VERDE	☐	☑
T002512	COSOLETO	23	07	Semin Arb 3	2	7	20	€ 66,88	€ 8 746,00	Valore Catastale	D.G.R.. 1148 del 06/12/2	Gest. CALABRIA VERDE	☐	☑
T002513	COSOLETO	23	08	Bosco Alto	55	22	0	€ 534,73	€ 69 931,00	Valore Catastale	D.G.R.. 1148 del 06/12/2	Gest. CALABRIA VERDE	☐	☑
T002514	COSOLETO	23	09	Bosco Alto	20	17	30	€ 195,35	€ 25 548,00	Valore Catastale	D.G.R.. 1148 del 06/12/2	Gest. CALABRIA VERDE	☐	☑
T002515	COSOLETO	23	11	Bosco Alto	70	52	50	€ 682,95	€ 89 316,00	Valore Catastale	D.G.R.. 1148 del 06/12/2	Gest. CALABRIA VERDE	☐	☑
T002516	COSOLETO	25	02	Bosco Alto	403	64	50	€ 3 908,73	€ 2 716 200,00	Stima EFM	D.G.R.. 1148 del 06/12/2	Gest. CALABRIA VERDE	☐	☑
T002517	COSOLETO	25	03	Bosco Alto	0	42	10	€ 4,08	€ 533,00	Valore Catastale	D.G.R.. 1148 del 06/12/2	Gest. CALABRIA VERDE	☐	☑
T002518	COSOLETO	25	04	Bosco Alto	5	98	20	€ 57,93	€ 7 575,00	Valore Catastale	D.G.R.. 1148 del 06/12/2	Gest. CALABRIA VERDE	☐	☑
T002519	COSOLETO	25	05	Bosco Alto	0	18	50	€ 1,79	€ 234,00	Valore Catastale	D.G.R.. 1148 del 06/12/2	Gest. CALABRIA VERDE	☐	☑
T002520	COSOLETO	25	06	Bosco Alto	0	24	50	€ 2,38	€ 311,00	Valore Catastale	D.G.R.. 1148 del 06/12/2	Gest. CALABRIA VERDE	☐	☑
15	**Totali per Comune**								**€ 2 990 362,00**					
T002521	DELIANUOVA	16	17	Bosco Alto	2	40	80	€ 23,31	€ 3 049,00	Valore Catastale	D.P.R. N° 616/77 e D.M.	Gest. CALABRIA VERDE	☐	☑
T002522	DELIANUOVA	16	18	Bosco Alto	7	34	70	€ 71,15	€ 9 305,00	Valore Catastale	D.P.R. N° 616/77 e D.M.	Gest. CALABRIA VERDE	☐	☑
T002523	DELIANUOVA	17	01	Bosco Alto	0	56	80	€ 5,50	€ 719,00	Valore Catastale	D.P.R. N° 616/77 e D.M.	Gest. CALABRIA VERDE	☐	☑
T002524	DELIANUOVA	17	02	Bosco Alto	29	13	80	€ 282,16	€ 36 901,00	Valore Catastale	D.P.R. N° 616/77 e D.M.	Gest. CALABRIA VERDE	☐	☑

ID TERREN	Comune	Foglio	Part.la	Coltura	ha	a	ca	Reddito Dominicale	Valore 2016	Stima / Valore	Provenienza	Destinazione d'uso	Disp.	Indisp
T002525	DELIANUOVA	17	04	Bosco Alto	0	23	50	€ 2,28	€ 298,00	Valore Catastale	D.P.R. N° 616/77 e D.M.	Gest. CALABRIA VERDE	☐	☑
T002526	DELIANUOVA	17	05	Bosco Alto	24	38	70	€ 236,15	€ 30 884,00	Valore Catastale	D.P.R. N° 616/77 e D.M.	Gest. CALABRIA VERDE	☐	☑
T002527	DELIANUOVA	17	10	Pascolo	2	90	60	€ 18,76	€ 2 454,00	Valore Catastale	D.P.R. N° 616/77 e D.M.	Gest. CALABRIA VERDE	☐	☑
T002528	DELIANUOVA	17	12	Seminativo 3	7	53	52	€ 72,96	€ 9 542,00	Valore Catastale	D.P.R. N° 616/77 e D.M.	Gest. CALABRIA VERDE	☐	☑
T002529	DELIANUOVA	18	02	Bosco Alto	2	6	10	€ 19,96	€ 2 611,00	Valore Catastale	D.P.R. N° 616/77 e D.M.	Gest. CALABRIA VERDE	☐	☑
T002530	DELIANUOVA	18	04	Bosco Alto	11	67	50	€ 113,05	€ 14 785,00	Valore Catastale	D.P.R. N° 616/77 e D.M.	Gest. CALABRIA VERDE	☐	☑
10	**Totali per Comune**								**€ 110 548,00**					
T002531	FIUMARA	08	215	Bosco Ceduo	0	52	50	€ 8,48	€ 1 108,00	Valore Catastale	Dec. Trasf. Imm. Ex art. 5	Reg.Cal. Azienda Un. San.	☐	☑
T002532	FIUMARA	08	216	Bosco Ceduo	1	40	60	€ 14,53	€ 1 900,00	Valore Catastale	Dec. Trasf. Imm. Ex art. 5	Reg.Cal. Azienda Un. San.	☐	☑
T002533	FIUMARA	08	217	Agrumeto 1	0	99	20	€ 764,00	€ 99 916,00	Valore Catastale	Dec. Trasf. Imm. Ex art. 5	Reg.Cal. Azienda Un. San.	☐	☑
T002534	FIUMARA	08	223	Agrumeto 1	0	0	59	€ 4,55	€ 595,00	Valore Catastale	Dec. Trasf. Imm. Ex art. 5	Reg.Cal. Azienda Un. San.	☐	☑
T002535	FIUMARA	08	502	Agrumeto 1	0	13	80	€ 106,29	€ 13 900,00	Valore Catastale	Dec. Trasf. Imm. Ex art. 5	Reg.Cal. Azienda Un. San.	☐	☑
T002536	FIUMARA	08	503	Agrumeto 1	0	15	70	€ 120,91	€ 15 813,00	Valore Catastale	Dec. Trasf. Imm. Ex art. 5	Reg.Cal. Azienda Un. San.	☐	☑
6	**Totali per Comune**								**€ 133 232,00**					
T002537	GERACE	01	03	Pascolo	1	64	0	€ 10,59	€ 1 385,00	Valore Catastale	D.P.R. N° 616/77 e D.M.	Gest. CALABRIA VERDE	☐	☑
T002538	GERACE	01	04	Bosco Alto 2	1	97	30	€ 24,20	€ 3 165,00	Valore Catastale	D.P.R. N° 616/77 e D.M.	Gest. CALABRIA VERDE	☐	☑
T002539	GERACE	01	06	Pascolo Arb 1	2	80	30	€ 45,24	€ 5 916,00	Valore Catastale	D.P.R. N° 616/77 e D.M.	Gest. CALABRIA VERDE	☐	☑
T002540	GERACE	01	07	Pascolo Arb 1	28	15	20	€ 454,35	€ 59 420,00	Valore Catastale	D.P.R. N° 616/77 e D.M.	Gest. CALABRIA VERDE	☐	☑
T008857	GERACE	01	08a	Pascolo	1	82	81	€ 11,80	€ 1 543,00	Valore Catastale	D.P.R. N° 616/77 e D.M.	Gest. CALABRIA VERDE	☐	☑
T008858	GERACE	01	08b	Pascolo Arb 1	4	93	89	€ 79,71	€ 10 425,00	Valore Catastale	D.P.R. N° 616/77 e D.M.	Gest. CALABRIA VERDE	☐	☑
T002542	GERACE	01	09	Bosco Alto 1	4	95	40	€ 127,93	€ 16 730,00	Valore Catastale	D.P.R. N° 616/77 e D.M.	Gest. CALABRIA VERDE	☐	☑
T002543	GERACE	01	10	Bosco Alto 2	0	8	40	€ 1,03	€ 134,00	Valore Catastale	D.P.R. N° 616/77 e D.M.	Gest. CALABRIA VERDE	☐	☑
T008859	GERACE	01	11	Bosco Alto 1	0	71	20	€ 18,39	€ 2 405,00	Valore Catastale	D.P.R. N° 616/77 e D.M.	Gest. CALABRIA VERDE	☐	☑
T008860	GERACE	01	12a	Bosco Alto 1	10	64	60	€ 274,91	€ 35 953,00	Valore Catastale	D.P.R. N° 616/77 e D.M.	Gest. CALABRIA VERDE	☐	☑
T008861	GERACE	01	12b	Pascolo Arb 1	6	0	0	€ 96,84	€ 12 664,00	Valore Catastale	D.P.R. N° 616/77 e D.M.	Gest. CALABRIA VERDE	☐	☑
T008862	GERACE	01	13	Pascolo Arb 1	17	29	10	€ 279,06	€ 36 496,00	Valore Catastale	D.P.R. N° 616/77 e D.M.	Gest. CALABRIA VERDE	☐	☑
T008863	GERACE	01	14a	Pascolo	0	27	17	€ 1,75	€ 229,00	Valore Catastale	D.P.R. N° 616/77 e D.M.	Gest. CALABRIA VERDE	☐	☑
T008864	GERACE	01	14b	Pascolo Arb 1	13	8	73	€ 211,23	€ 27 624,00	Valore Catastale	D.P.R. N° 616/77 e D.M.	Gest. CALABRIA VERDE	☐	☑
T002548	GERACE	01	16	Bosco Alto 1	14	3	20	€ 362,35	€ 47 388,00	Valore Catastale	D.M. 10/03/79	Gest. CALABRIA VERDE	☐	☑
T002549	GERACE	01	18	Bosco Alto 1	10	51	20	€ 271,45	€ 35 500,00	Valore Catastale	D.M. 10/03/79	Gest. CALABRIA VERDE	☐	☑
T002550	GERACE	01	19	Bosco Alto 1	0	0	85	€ 0,23	€ 29,00	Valore Catastale	D.M. 10/03/79	Gest. CALABRIA VERDE	☐	☑
T002551	GERACE	01	20	Bosco Alto 1	0	5	70	€ 1,48	€ 193,00	Valore Catastale	D.M. 10/03/79	Gest. CALABRIA VERDE	☐	☑
T002552	GERACE	01	21	Bosco Alto 1	13	25	15	€ 342,19	€ 44 751,00	Valore Catastale	D.M. 10/03/79	Gest. CALABRIA VERDE	☐	☑

ID TERREN	Comune	Foglio	Part.la	Coltura	ha	a	ca	Reddito Dominicale	Valore 2016	Stima / Valore	Provenienza	Destinazione d'uso	Disp.	Indisp
T008865	GERACE	02	01a	Bosco Alto 1	0	21	60	€ 5,58	€ 729,00	Valore Catastale	D.P.R. N° 616/77 e D.M.	Gest. CALABRIA VERDE	☐	☑
T008866	GERACE	02	01b	Pascolo Arb 1	1	0	0	€ 16,14	€ 2 110,00	Valore Catastale	D.P.R. N° 616/77 e D.M.	Gest. CALABRIA VERDE	☐	☑
T002554	GERACE	02	03	Bosco Alto 1	29	9	90	€ 751,43	€ 98 271,00	Valore Catastale	D.P.R. N° 616/77 e D.M.	Gest. CALABRIA VERDE	☐	☑
T008867	GERACE	02	05a	Bosco Alto 1	2	41	90	€ 62,46	€ 8 169,00	Valore Catastale	D.M. 10/03/79	Gest. CALABRIA VERDE	☐	☑
T008868	GERACE	02	05b	Pascolo Arb 1	15	0	0	€ 242,09	€ 31 660,00	Valore Catastale	D.M. 10/03/79	Gest. CALABRIA VERDE	☐	☑
T002556	GERACE	02	06	Bosco Alto 1	0	18	80	€ 4,85	€ 634,00	Valore Catastale	D.M. 10/03/79	Gest. CALABRIA VERDE	☐	☑
T002557	GERACE	03	01	Bosco Alto 1	51	97	60	€ 1 342,16	€ 175 528,00	Valore Catastale	D.P.R. N° 616/77 e D.M.	Gest. CALABRIA VERDE	☐	☑
T002558	GERACE	07	140	Pascolo Arb 2	0	41	0	€ 3,44	€ 450,00	Valore Catastale	D.M. 05/03/75	Gest. CALABRIA VERDE	☐	☑
T002559	GERACE	07	141	Pascolo Cesp	26	48	40	€ 85,49	€ 11 180,00	Valore Catastale	D.M. 05/03/75	Gest. CALABRIA VERDE	☐	☑
T002560	GERACE	08	10	Pascolo Arb 2	10	66	90	€ 89,54	€ 11 710,00	Valore Catastale	D.M. 05/03/75	Gest. CALABRIA VERDE	☐	☑
T002561	GERACE	08	11	Pascolo Cesp	27	42	80	€ 88,54	€ 11 579,00	Valore Catastale	D.M. 05/03/75	Gest. CALABRIA VERDE	☐	☑
T002562	GERACE	08	12	Seminativo 3	0	89	40	€ 20,20	€ 2 642,00	Valore Catastale	D.M. 05/03/75	Gest. CALABRIA VERDE	☐	☑
T002563	GERACE	08	13	Seminativo 4	2	20	60	€ 49,85	€ 6 519,00	Valore Catastale	D.M. 05/03/75	Gest. CALABRIA VERDE	☐	☑
T002564	GERACE	08	14	Seminativo 5	0	43	20	€ 9,76	€ 1 277,00	Valore Catastale	D.M. 05/03/75	Gest. CALABRIA VERDE	☐	☑
T002565	GERACE	08	15	Incolto prod	0	12	10	€ 0,24	€ 31,00	Valore Catastale	D.M. 05/03/75	Gest. CALABRIA VERDE	☐	☑
T002566	GERACE	08	16	Pascolo Cesp	13	2	10	€ 42,03	€ 5 496,00	Valore Catastale	D.M. 05/03/75	Gest. CALABRIA VERDE	☐	☑
T002567	GERACE	14	24	Pascolo Cesp	85	37	60	€ 282,04	€ 36 885,00	Valore Catastale	D.M. 05/03/75	Gest. CALABRIA VERDE	☐	☑
T002568	GERACE	15	01	Pascolo Cesp	106	42	90	€ 343,54	€ 44 928,00	Valore Catastale	D.M. 05/03/75	Gest. CALABRIA VERDE	☐	☑
T002569	GERACE	15	13	Pascolo Arb 2	3	43	60	€ 28,84	€ 3 771,00	Valore Catastale	D.M. 05/03/75	Gest. CALABRIA VERDE	☐	☑
T002570	GERACE	15	14	Bosco Ceduo	0	45	40	€ 8,79	€ 1 149,00	Valore Catastale	D.M. 05/03/75	Gest. CALABRIA VERDE	☐	☑
T002571	GERACE	15	15	Bosco Ceduo	0	41	0	€ 7,94	€ 1 038,00	Valore Catastale	D.M. 05/03/75	Gest. CALABRIA VERDE	☐	☑
T002572	GERACE	15	16	Pascolo Cesp	0	20	20	€ 0,65	€ 85,00	Valore Catastale	D.M. 05/03/75	Gest. CALABRIA VERDE	☐	☑
T002573	GERACE	16	01	Incolto prod	3	54	50	€ 6,86	€ 897,00	Valore Catastale	D.M. 05/03/75	Gest. CALABRIA VERDE	☐	☑
T002574	GERACE	16	36	Pascolo Cesp	2	21	0	€ 7,14	€ 933,00	Valore Catastale	D.M. 05/03/75	Gest. CALABRIA VERDE	☐	☑
43	**Totali per Comune**								**€ 799 621,00**					
T012575	GIOIOSA IONICA	34	2784	Semin Irrig 2	0	0	50	€ 2,01	€ 7,00	Da esproprio	Dec.Esp.n.19 del 18/05/2	Gestione SORICAL	☐	☑
T012585	GIOIOSA IONICA	34	2786	Uliveto 2	0	1	80	€ 1,34	€ 16 549,00	Da esproprio	Dec.Esp.n.19 del 18/05/2	Gestione SORICAL	☐	☑
T012589	GIOIOSA IONICA	34	2788	Orto Irrig	0	0	58	€ 1,63	€ 7 215,00	Da esproprio	Dec.Esp.n.19 del 18/05/2	Gestione SORICAL	☐	☑
T012590	GIOIOSA IONICA	34	2790	Orto Irrig	0	2	40	€ 6,74	€ 29 856,00	Da esproprio	Dec.Esp.n.19 del 18/05/2	Gestione SORICAL	☐	☑
T012571	GIOIOSA IONICA	34	2792	Agrumeto 2	0	1	0	€ 3,01	€ 9 288,00	Da esproprio	Dec.Esp.n.19 del 18/05/2	Gestione SORICAL	☐	☑
T012582	GIOIOSA IONICA	34	2794	Agrumeto 2	0	1	15	€ 3,46	€ 10 681,00	Da esproprio	Dec.Esp.n.19 del 18/05/2	Gestione SORICAL	☐	☑
T012588	GIOIOSA IONICA	34	2796	Agrumeto 2	0	1	8	€ 3,25	€ 10 031,00	Da esproprio	Dec.Esp.n.19 del 18/05/2	Gestione SORICAL	☐	☑
T012576	GIOIOSA IONICA	34	2798	Incolto prod	0	1	72	€ 0,04	€ 24,00	Da esproprio	Dec.Esp.n.19 del 18/05/2	Gestione SORICAL	☐	☑

ID TERREN	Comune	Foglio	Part.la	Coltura	ha	a	ca	Reddito Dominicale	Valore 2016	Stima / Valore	Provenienza	Destinazione d'uso	Disp.	Indisp
T012580	GIOIOSA IONICA	34	2800	Agrumeto 2	0	0	67	€ 2,01	€ 10,00	Da esproprio	Dec.Esp.n.19 del 18/05/2	Gestione SORICAL	☐	☑
T012581	GIOIOSA IONICA	34	2802	Semin Irrig Ar	0	0	61	€ 0,24	€ 9,00	Da esproprio	Dec.Esp.n.19 del 18/05/2	Gestione SORICAL	☐	☑
T012574	GIOIOSA IONICA	34	2804	Agrumeto 2	0	0	67	€ 2,01	€ 158,00	Da esproprio	Dec.Esp.n.19 del 18/05/2	Gestione SORICAL	☐	☑
T012577	GIOIOSA IONICA	34	2806	Semin Irrig 2	0	0	63	€ 0,33	€ 9,00	Da esproprio	Dec.Esp.n.19 del 18/05/2	Gestione SORICAL	☐	☑
T012578	GIOIOSA IONICA	34	2808	Agrumeto 2	0	0	38	€ 1,14	€ 5 000,00	Da esproprio	Dec.Esp.n.19 del 18/05/2	Gestione SORICAL	☐	☑
T012572	GIOIOSA IONICA	34	2810	Agrumeto 2	0	0	31	€ 0,94	€ 4,00	Da esproprio	Dec.Esp.n.19 del 18/05/2	Gestione SORICAL	☐	☑
T012573	GIOIOSA IONICA	34	2812	Semin Irrig 2	0	0	35	€ 0,19	€ 5,00	Da esproprio	Dec.Esp.n.19 del 18/05/2	Gestione SORICAL	☐	☑
T012591	GIOIOSA IONICA	34	2813	Orto Irrig	0	2	1	€ 5,65	€ 25 005,00	Da esproprio	Dec.Esp.n.19 del 18/05/2	Gestione SORICAL	☐	☑
T012570	GIOIOSA IONICA	34	2815	Semin Irrig Ar	0	1	97	€ 0,78	€ 142,00	Da esproprio	Dec.Esp.n.19 del 18/05/2	Gestione SORICAL	☐	☑
T012592	GIOIOSA IONICA	34	2818	Agrumeto 2	0	0	72	€ 2,16	€ 147,00	Da esproprio	Dec.Esp.n.19 del 18/05/2	Gestione SORICAL	☐	☑
T012584	GIOIOSA IONICA	34	2820	Agrumeto 2	0	0	62	€ 1,86	€ 9,00	Da esproprio	Dec.Esp.n.19 del 18/05/2	Gestione SORICAL	☐	☑
T012579	GIOIOSA IONICA	34	2824	Semin Irrig 2	0	0	60	€ 0,31	€ 289,00	Da esproprio	Dec.Esp.n.19 del 18/05/2	Gestione SORICAL	☐	☑
T012583	GIOIOSA IONICA	34	2828	Semin Irrig Ar	0	1	85	€ 0,73	€ 386,00	Da esproprio	Dec.Esp.n.19 del 18/05/2	Gestione SORICAL	☐	☑
T012569	GIOIOSA IONICA	34	2832	Agrumeto 2	0	0	10	€ 1,20	€ 193,00	Da esproprio	Dec.Esp.n.19 del 18/05/2	Gestione SORICAL	☐	☑
T012586	GIOIOSA IONICA	34	2840	Semin Irrig Ar	0	1	36	€ 0,80	€ 656,00	Da esproprio	Dec.Esp.n.19 del 18/05/2	Gestione SORICAL	☐	☑
T012587	GIOIOSA IONICA	34	2842	Agrumeto 2	0	1	92	€ 5,78	€ 925,00	Da esproprio	Dec.Esp.n.19 del 18/05/2	Gestione SORICAL	☐	☑
24	**Totali per Comune**								**€ 116 598,00**					
T002575	GROTTERIA	09	37	Semin Irrig Ar	0	23	80	€ 16,75	€ 2 191,00	Valore Catastale	D.M. 05/03/75	Gest. CALABRIA VERDE	☐	☑
T002576	GROTTERIA	09	38	Fabbr Rurale	0	0	16	€ 0,00	€ 0,00	Valore Catastale	D.M. 05/03/75	Gest. CALABRIA VERDE	☐	☑
T002577	GROTTERIA	09	39	Semin Irrig 1	0	20	10	€ 16,74	€ 2 189,00	Valore Catastale	D.M. 05/03/75	Gest. CALABRIA VERDE	☐	☑
T002578	GROTTERIA	09	40	Pascolo Cesp	1	21	60	€ 3,93	€ 513,00	Valore Catastale	D.M. 05/03/75	Gest. CALABRIA VERDE	☐	☑
T008589	GROTTERIA	16	462	Incolto sterile	0	2	0	€ 0,00	€ 0,00	Valore Catastale	Atto pubblico 10/05/2001		☐	☑
T008590	GROTTERIA	16	465	Pascolo Arb 2	0	0	80	€ 0,10	€ 13,00	Valore Catastale	Atto pubblico 10/05/2001		☐	☑
T008591	GROTTERIA	16	466	Pascolo Arb 2	0	0	70	€ 0,09	€ 11,00	Valore Catastale	Atto pubblico 10/05/2001		☐	☑
T012522	GROTTERIA	18	335	Incolto sterile	0	2	70	€ 0,00	€ 304,00	Da esproprio	Dec.Esp.n.01 del 15/10/2	Gestione SORICAL	☐	☑
T012593	GROTTERIA	18	336	Incolto sterile	0	2	70	€ 0,00	€ 60,00	Da esproprio	Dec.Esp.n.19 del 18/05/2	Gestione SORICAL	☐	☑
T012523	GROTTERIA	18	338	Incolto sterile	0	4	90	€ 0,00	€ 551,00	Da esproprio	Dec.Esp.n.01 del 15/10/2	Gestione SORICAL	☐	☑
T012525	GROTTERIA	18	339	Incolto sterile	0	5	70	€ 0,00	€ 641,00	Da esproprio	Dec.Esp.n.01 del 15/10/2	Gestione SORICAL	☐	☑
T012594	GROTTERIA	18	988	Semin Irrig Ar	0	0	15	€ 0,10	€ 35,00	Da esproprio	Dec.Esp.n.19 del 18/05/2	Gestione SORICAL	☐	☑
T012595	GROTTERIA	18	989	Semin Irrig Ar	0	0	32	€ 0,23	€ 76,00	Da esproprio	Dec.Esp.n.19 del 18/05/2	Gestione SORICAL	☐	☑
T012527	GROTTERIA	20	29	Incolto sterile	0	3	55	€ 0,00	€ 11,00	Da esproprio	Dec.Esp.n.01 del 15/10/2	Gestione SORICAL	☐	☑
T012524	GROTTERIA	20	30	Incolto sterile	0	3	10	€ 0,00	€ 349,00	Da esproprio	Dec.Esp.n.01 del 15/10/2	Gestione SORICAL	☐	☑
T012526	GROTTERIA	20	309	Incolto sterile	0	10	30	€ 0,00	€ 144,00	Da esproprio	Dec.Esp.n.01 del 15/10/2	Gestione SORICAL	☐	☑

ID TERREN	Comune	Foglio	Part.la	Coltura	ha	a	ca	Reddito Dominicale	Valore 2016	Stima / Valore	Provenienza	Destinazione d'uso	Disp.	Indisp
T012528	GROTTERIA	20	31	Incolto sterile	0	10	70	€ 0,00	€ 150,00	Da esproprio	Dec.Esp.n.01 del 15/10/2	Gestione SORICAL	☐	☑
T012596	GROTTERIA	20	32	Incolto sterile	0	11	35	€ 0,00	€ 1 090,00	Da esproprio	Dec.Esp.n.19 del 18/05/2	Gestione SORICAL	☐	☑
T012600	GROTTERIA	20	563	Incolto sterile	0	0	14	€ 0,00	€ 33,00	Da esproprio	Dec.Esp.n.19 del 18/05/2	Gestione SORICAL	☐	☑
T012599	GROTTERIA	20	579	Gelseto	0	6	44	€ 0,84	€ 1 517,00	Da esproprio	Dec.Esp.n.19 del 18/05/2	Gestione SORICAL	☐	☑
T012597	GROTTERIA	20	582	Incolto sterile	0	0	57	€ 0,00	€ 55,00	Da esproprio	Dec.Esp.n.19 del 18/05/2	Gestione SORICAL	☐	☑
T012598	GROTTERIA	20	584	Incolto sterile	0	1	32	€ 0,00	€ 19,00	Da esproprio	Dec.Esp.n.19 del 18/05/2	Gestione SORICAL	☐	☑
22	**Totali per Comune**								**€ 9 952,00**					
T008765	LAUREANA DI BORRELLO	34	776	Semin Irrig 2	0	6	20	€ 2,80	€ 366,00	Valore Catastale	Dec. Esp	Dem.Reg. Ramo Bonifica	☐	☑
T008766	LAUREANA DI BORRELLO	34	778	Semin Irrig 2	0	1	44	€ 0,65	€ 85,00	Valore Catastale	Dec. Esp	Dem.Reg. Ramo Bonifica	☐	☑
T008767	LAUREANA DI BORRELLO	34	781	Bosco Alto	0	1	26	€ 0,36	€ 47,00	Valore Catastale	Dec. Esp	Dem.Reg. Ramo Bonifica	☐	☑
3	**Totali per Comune**								**€ 498,00**					
T012529	LOCRI	05	459	Seminativo 1	0	8	35	€ 6,20	€ 3 305,00	Da esproprio	Dec.Esp.n.20 del 18/05/2	Gestione SORICAL	☐	☑
T002579	LOCRI	05	459	Seminativo 1	0	8	35	€ 6,20	€ 811,00	Valore Catastale	Dec. Esp	Dem.Reg. Ramo Bonifica	☐	☑
T012530	LOCRI	05	462	Agrumeto 2	0	10	91	€ 47,89	€ 4 319,00	Da esproprio	Dec.Esp.n.20 del 18/05/2	Gestione SORICAL	☐	☑
T002580	LOCRI	05	462	Agrumeto 2	0	10	91	€ 47,89	€ 6 263,00	Valore Catastale	Dec.Espr. 18/05/10 rep. 2	Gestione SORICAL	☐	☑
4	**Totali per Comune**								**€ 14 698,00**					
T011250	MAMMOLA	17	100	Bosco Ceduo	0	28	68	€ 2,40	€ 314,00	Valore Catastale	D.M. 05/03/75	Gest. CALABRIA VERDE	☐	☑
T011251	MAMMOLA	17	104	Pascolo Arb 4	0	31	50	€ 0,81	€ 106,00	Valore Catastale	D.M. 05/03/75	Gest. CALABRIA VERDE	☐	☑
T011252	MAMMOLA	17	108	Bosco Ceduo	1	9	70	€ 9,21	€ 1 205,00	Valore Catastale	D.M. 05/03/75	Gest. CALABRIA VERDE	☐	☑
T011253	MAMMOLA	17	109	Bosco Ceduo	2	9	40	€ 17,58	€ 2 298,00	Valore Catastale	D.M. 05/03/75	Gest. CALABRIA VERDE	☐	☑
T011254	MAMMOLA	17	110	Semin Irrig Ar	0	48	20	€ 21,16	€ 2 768,00	Valore Catastale	D.M. 05/03/75	Gest. CALABRIA VERDE	☐	☑
T011255	MAMMOLA	17	111	Fabbr Rurale	0	1	20	€ 0,00	€ 0,00	Valore Catastale	D.M. 05/03/75	Gest. CALABRIA VERDE	☐	☑
T011256	MAMMOLA	17	112	Cast frutto 2	0	66	90	€ 15,11	€ 1 976,00	Valore Catastale	D.M. 05/03/75	Gest. CALABRIA VERDE	☐	☑
T011257	MAMMOLA	17	132	Bosco Ceduo	5	40	60	€ 66,31	€ 8 672,00	Valore Catastale	D.M. 05/03/75	Gest. CALABRIA VERDE	☐	☑
T011258	MAMMOLA	17	135	Orto Irrig	0	73	70	€ 176,04	€ 23 022,00	Valore Catastale	D.M. 05/03/75	Gest. CALABRIA VERDE	☐	☑
T011259	MAMMOLA	17	176	Fabbr Rurale	0	1	70	€ 0,00	€ 0,00	Valore Catastale	D.M. 05/03/75	Gest. CALABRIA VERDE	☐	☑
T011260	MAMMOLA	17	179	Bosco Ceduo	24	70	60	€ 207,34	€ 27 116,00	Valore Catastale	D.M. 05/03/75	Gest. CALABRIA VERDE	☐	☑
T011261	MAMMOLA	17	180	Incolto prod 2	0	5	30	€ 0,06	€ 8,00	Valore Catastale	D.M. 05/03/75	Gest. CALABRIA VERDE	☐	☑
T011262	MAMMOLA	17	181	Pascolo Cesp	1	21	90	€ 2,36	€ 309,00	Valore Catastale	D.M. 05/03/75	Gest. CALABRIA VERDE	☐	☑
T011263	MAMMOLA	17	182	Cast frutto 2	0	31	10	€ 7,03	€ 919,00	Valore Catastale	D.M. 05/03/75	Gest. CALABRIA VERDE	☐	☑
T011264	MAMMOLA	17	183	Bosco Ceduo	0	60	90	€ 11,80	€ 1 543,00	Valore Catastale	D.M. 05/03/75	Gest. CALABRIA VERDE	☐	☑
T011265	MAMMOLA	17	184	Cast frutto 2	0	15	50	€ 3,50	€ 458,00	Valore Catastale	D.M. 05/03/75	Gest. CALABRIA VERDE	☐	☑

ID TERREN	Comune	Foglio	Part.la	Coltura	ha	a	ca	Reddito Dominicale	Valore 2016	Stima / Valore	Provenienza	Destinazione d'uso	Disp.	Indisp
T011266	MAMMOLA	17	185	Bosco Ceduo	0	12	70	€ 0,74	€ 96,00	Valore Catastale	D.M. 05/03/75	Gest. CALABRIA VERDE	☐	☑
T011267	MAMMOLA	17	202	Incolto prod 2	1	60	80	€ 2,08	€ 271,00	Valore Catastale	D.M. 05/03/75	Gest. CALABRIA VERDE	☐	☑
T011268	MAMMOLA	17	229	Incolto prod 2	0	61	90	€ 0,80	€ 105,00	Valore Catastale	D.M. 05/03/75	Gest. CALABRIA VERDE	☐	☑
T011246	MAMMOLA	17	35	Bosco Ceduo	1	22	20	€ 7,10	€ 929,00	Valore Catastale	D.M. 05/03/75	Gest. CALABRIA VERDE	☐	☑
T011247	MAMMOLA	17	65	Incolto prod	0	14	90	€ 0,19	€ 25,00	Valore Catastale	D.M. 05/03/75	Gest. CALABRIA VERDE	☐	☑
T011245	MAMMOLA	17	7	Bosco Ceduo	1	49	50	€ 8,69	€ 1 136,00	Valore Catastale	D.M. 05/03/75	Gest. CALABRIA VERDE	☐	☑
T011248	MAMMOLA	17	98	Pascolo Arb 3	0	15	70	€ 0,71	€ 93,00	Valore Catastale	D.M. 05/03/75	Gest. CALABRIA VERDE	☐	☑
T011249	MAMMOLA	17	99	Querceto 2	0	5	80	€ 0,34	€ 44,00	Valore Catastale	D.M. 05/03/75	Gest. CALABRIA VERDE	☐	☑
T011269	MAMMOLA	22	1	Bosco Ceduo	2	54	0	€ 49,19	€ 6 433,00	Valore Catastale	D.M. 05/03/75	Gest. CALABRIA VERDE	☐	☑
T011272	MAMMOLA	22	12	Bosco Ceduo	5	41	0	€ 31,44	€ 4 111,00	Valore Catastale	D.M. 05/03/75	Gest. CALABRIA VERDE	☐	☑
T011273	MAMMOLA	22	13	Bosco Ceduo	7	82	90	€ 45,49	€ 5 949,00	Valore Catastale	D.M. 05/03/75	Gest. CALABRIA VERDE	☐	☑
T011270	MAMMOLA	22	2	Bosco Ceduo	1	11	20	€ 9,34	€ 1 221,00	Valore Catastale	D.M. 05/03/75	Gest. CALABRIA VERDE	☐	☑
T011274	MAMMOLA	22	22	Pascolo Arb 3	0	4	50	€ 0,20	€ 26,00	Valore Catastale	D.M. 05/03/75	Gest. CALABRIA VERDE	☐	☑
T011275	MAMMOLA	22	38	Bosco Ceduo	0	32	90	€ 1,91	€ 250,00	Valore Catastale	D.M. 05/03/75	Gest. CALABRIA VERDE	☐	☑
T011276	MAMMOLA	22	54	Bosco Ceduo	3	45	80	€ 20,09	€ 2 627,00	Valore Catastale	D.M. 05/03/75	Gest. CALABRIA VERDE	☐	☑
T011277	MAMMOLA	22	59	Pascolo Cesp	0	36	40	€ 1,18	€ 154,00	Valore Catastale	D.M. 05/03/75	Gest. CALABRIA VERDE	☐	☑
T011278	MAMMOLA	22	74	Incolto prod 2	0	14	40	€ 0,19	€ 25,00	Valore Catastale	D.M. 05/03/75	Gest. CALABRIA VERDE	☐	☑
T011271	MAMMOLA	22	9	Bosco Ceduo	2	48	60	€ 14,45	€ 1 890,00	Valore Catastale	D.M. 05/03/75	Gest. CALABRIA VERDE	☐	☑
T002581	MAMMOLA	23	01	Bosco Alto 1	26	11	80	€ 286,64	€ 37 486,00	Valore Catastale	D.M. 05/03/75	Gest. CALABRIA VERDE	☐	☑
T002582	MAMMOLA	23	02	Bosco Ceduo	2	65	0	€ 15,40	€ 2 014,00	Valore Catastale	D.M. 05/03/75	Gest. CALABRIA VERDE	☐	☑
T002583	MAMMOLA	23	03	Seminativo 4	7	27	90	€ 70,49	€ 9 218,00	Valore Catastale	D.M. 05/03/75	Gest. CALABRIA VERDE	☐	☑
T002584	MAMMOLA	23	04	Incolto prod	1	11	80	€ 2,16	€ 283,00	Valore Catastale	D.M. 05/03/75	Gest. CALABRIA VERDE	☐	☑
T002585	MAMMOLA	23	05	Bosco Alto 1	0	92	30	€ 10,13	€ 1 324,00	Valore Catastale	D.M. 05/03/75	Gest. CALABRIA VERDE	☐	☑
T002586	MAMMOLA	23	06	Pascolo	0	4	40	€ 0,20	€ 26,00	Valore Catastale	D.M. 05/03/75	Gest. CALABRIA VERDE	☐	☑
T002587	MAMMOLA	23	07	Semin Irrig 4	0	95	0	€ 14,10	€ 1 844,00	Valore Catastale	D.M. 05/03/75	Gest. CALABRIA VERDE	☐	☑
T002588	MAMMOLA	23	08	Seminativo 4	2	15	20	€ 20,84	€ 2 725,00	Valore Catastale	D.M. 05/03/75	Gest. CALABRIA VERDE	☐	☑
T002589	MAMMOLA	24	01	Pascolo Cesp	0	0	88	€ 0,03	€ 3,00	Valore Catastale	D.M. 05/03/75	Gest. CALABRIA VERDE	☐	☑
T002590	MAMMOLA	24	02	Semin Irrig 4	2	23	50	€ 33,19	€ 4 340,00	Valore Catastale	D.M. 05/03/75	Gest. CALABRIA VERDE	☐	☑
T002593	MAMMOLA	24	03	Bosco Ceduo	3	34	50	€ 19,44	€ 2 542,00	Valore Catastale	D.M. 05/03/75	Gest. CALABRIA VERDE	☐	☑
T002591	MAMMOLA	24	215	Pascolo Cesp	0	1	0	€ 0,04	€ 5,00	Valore Catastale	D.M. 05/03/75	Gest. CALABRIA VERDE	☐	☑
T002592	MAMMOLA	24	216	Pascolo Cesp	0	4	70	€ 0,15	€ 20,00	Valore Catastale	D.M. 05/03/75	Gest. CALABRIA VERDE	☐	☑
T002594	MAMMOLA	25	33	Bosco Ceduo	2	20	30	€ 12,80	€ 1 674,00	Valore Catastale	D.M. 05/03/75	Gest. CALABRIA VERDE	☐	☑
T002598	MAMMOLA	33	03	Bosco Ceduo	37	89	19	€ 318,00	€ 41 588,00	Valore Catastale	D.M. 05/03/75	Gest. CALABRIA VERDE	☐	☑

ID TERREN	Comune	Foglio	Part.la	Coltura	ha	a	ca	Reddito Dominicale	Valore 2016	Stima / Valore	Provenienza	Destinazione d'uso	Disp.	Indisp
T002603	MAMMOLA	33	05	Semin Irrig 3	0	2	90	€ 0,80	€ 105,00	Valore Catastale	D.M. 05/03/75	Gest. CALABRIA VERDE	☐	☑
T002595	MAMMOLA	33	27	Bosco Ceduo	0	7	20	€ 0,60	€ 78,00	Valore Catastale	D.M. 05/03/75	Gest. CALABRIA VERDE	☐	☑
T002596	MAMMOLA	33	28	Bosco Ceduo	0	0	80	€ 0,06	€ 8,00	Valore Catastale	D.M. 05/03/75	Gest. CALABRIA VERDE	☐	☑
T002597	MAMMOLA	33	29	Bosco Ceduo	0	1	60	€ 0,14	€ 18,00	Valore Catastale	D.M. 05/03/75	Gest. CALABRIA VERDE	☐	☑
T002599	MAMMOLA	33	30	Bosco Ceduo	0	3	20	€ 0,26	€ 34,00	Valore Catastale	D.M. 05/03/75	Gest. CALABRIA VERDE	☐	☑
T002600	MAMMOLA	33	31	Bosco Ceduo	0	0	10	€ 0,01	€ 2,00	Valore Catastale	D.M. 05/03/75	Gest. CALABRIA VERDE	☐	☑
T002601	MAMMOLA	33	32	Bosco Ceduo	0	3	20	€ 0,26	€ 34,00	Valore Catastale	D.M. 05/03/75	Gest. CALABRIA VERDE	☐	☑
T002602	MAMMOLA	33	33	Bosco Ceduo	0	0	11	€ 0,01	€ 2,00	Valore Catastale	D.M. 05/03/75	Gest. CALABRIA VERDE	☐	☑
T002604	MAMMOLA	41	01	Pascolo Arb 3	0	76	70	€ 3,46	€ 453,00	Valore Catastale	D.M. 05/03/75	Gest. CALABRIA VERDE	☐	☑
T002616	MAMMOLA	41	02	Seminativo 4	1	88	80	€ 18,29	€ 2 392,00	Valore Catastale	D.M. 05/03/75	Gest. CALABRIA VERDE	☐	☑
T002625	MAMMOLA	41	03	Bosco Alto 2	6	46	20	€ 33,38	€ 4 365,00	Valore Catastale	D.M. 05/03/75	Gest. CALABRIA VERDE	☐	☑
T002634	MAMMOLA	41	04	Semin Irrig 3	2	24	30	€ 62,26	€ 8 143,00	Valore Catastale	D.M. 05/03/75	Gest. CALABRIA VERDE	☐	☑
T002638	MAMMOLA	41	05	Pascolo	1	29	30	€ 5,84	€ 763,00	Valore Catastale	D.M. 05/03/75	Gest. CALABRIA VERDE	☐	☑
T002640	MAMMOLA	41	06	Bosco Ceduo	48	57	20	€ 188,14	€ 24 605,00	Valore Catastale	D.M. 05/03/75	Gest. CALABRIA VERDE	☐	☑
T002641	MAMMOLA	41	07	Seminativo 4	0	59	90	€ 5,80	€ 759,00	Valore Catastale	D.M. 05/03/75	Gest. CALABRIA VERDE	☐	☑
T002646	MAMMOLA	41	08	Pascolo Arb 3	8	8	60	€ 36,54	€ 4 778,00	Valore Catastale	D.M. 05/03/75	Gest. CALABRIA VERDE	☐	☑
T002605	MAMMOLA	41	10	Seminativo 4	12	69	10	€ 122,90	€ 16 073,00	Valore Catastale	D.M. 05/03/75	Gest. CALABRIA VERDE	☐	☑
T002606	MAMMOLA	41	100	Bosco Ceduo	56	43	10	€ 473,59	€ 61 936,00	Valore Catastale	D.M. 05/03/75	Gest. CALABRIA VERDE	☐	☑
T002607	MAMMOLA	41	101	Pascolo Cesp	0	21	30	€ 0,41	€ 54,00	Valore Catastale	D.M. 05/03/75	Gest. CALABRIA VERDE	☐	☑
T002608	MAMMOLA	41	103	Pascolo	0	11	10	€ 0,50	€ 65,00	Valore Catastale	D.M. 05/03/75	Gest. CALABRIA VERDE	☐	☑
T002609	MAMMOLA	41	104	Bosco Ceduo	1	84	0	€ 10,69	€ 1 398,00	Valore Catastale	D.M. 05/03/75	Gest. CALABRIA VERDE	☐	☑
T002610	MAMMOLA	41	105	Bosco Ceduo	0	15	30	€ 1,29	€ 168,00	Valore Catastale	D.M. 05/03/75	Gest. CALABRIA VERDE	☐	☑
T002611	MAMMOLA	41	12	Bosco Alto 2	1	29	30	€ 6,68	€ 873,00	Valore Catastale	D.M. 05/03/75	Gest. CALABRIA VERDE	☐	☑
T002612	MAMMOLA	41	14	Pascolo Cesp	0	78	60	€ 2,54	€ 332,00	Valore Catastale	D.M. 05/03/75	Gest. CALABRIA VERDE	☐	☑
T011279	MAMMOLA	41	15	Seminativo 4	0	60	90	€ 5,90	€ 772,00	Valore Catastale	D.M. 05/03/75	Gest. CALABRIA VERDE	☐	☑
T002613	MAMMOLA	41	16	Bosco Ceduo	12	3	90	€ 69,95	€ 9 148,00	Valore Catastale	D.M. 05/03/75	Gest. CALABRIA VERDE	☐	☑
T002614	MAMMOLA	41	18	Seminativo 5	0	11	80	€ 0,54	€ 70,00	Valore Catastale	D.M. 05/03/75	Gest. CALABRIA VERDE	☐	☑
T002615	MAMMOLA	41	19	Seminativo 4	1	67	80	€ 16,25	€ 2 125,00	Valore Catastale	D.M. 05/03/75	Gest. CALABRIA VERDE	☐	☑
T002617	MAMMOLA	41	21	Seminativo 4	3	25	70	€ 31,54	€ 4 124,00	Valore Catastale	D.M. 05/03/75	Gest. CALABRIA VERDE	☐	☑
T002618	MAMMOLA	41	22	Seminativo 4	1	25	40	€ 12,14	€ 1 587,00	Valore Catastale	D.M. 05/03/75	Gest. CALABRIA VERDE	☐	☑
T002619	MAMMOLA	41	23	Pascolo Cesp	0	24	70	€ 0,80	€ 105,00	Valore Catastale	D.M. 05/03/75	Gest. CALABRIA VERDE	☐	☑
T002620	MAMMOLA	41	24	Seminativo 4	3	52	70	€ 34,15	€ 4 466,00	Valore Catastale	D.M. 05/03/75	Gest. CALABRIA VERDE	☐	☑
T002621	MAMMOLA	41	25	Seminativo 3	3	89	20	€ 75,38	€ 9 858,00	Valore Catastale	D.M. 05/03/75	Gest. CALABRIA VERDE	☐	☑

ID TERREN	Comune	Foglio	Part.la	Coltura	ha	a	ca	Reddito Dominicale	Valore 2016	Stima / Valore	Provenienza	Destinazione d'uso	Disp.	Indisp
T002622	MAMMOLA	41	26	Bosco Ceduo	4	46	90	€ 25,96	€ 3 395,00	Valore Catastale	D.M. 05/03/75	Gest. CALABRIA VERDE	☐	☑
T002623	MAMMOLA	41	27	Bosco Ceduo	3	86	70	€ 22,46	€ 2 938,00	Valore Catastale	D.M. 05/03/75	Gest. CALABRIA VERDE	☐	☑
T011280	MAMMOLA	41	28	Seminativo 3	10	88	50	€ 210,81	€ 27 570,00	Valore Catastale	D.M. 05/03/75	Gest. CALABRIA VERDE	☐	☑
T002624	MAMMOLA	41	29	Pascolo Cesp	0	68	80	€ 2,23	€ 291,00	Valore Catastale	D.M. 05/03/75	Gest. CALABRIA VERDE	☐	☑
T002626	MAMMOLA	41	30	Pascolo Cesp	0	18	80	€ 0,36	€ 47,00	Valore Catastale	D.M. 05/03/75	Gest. CALABRIA VERDE	☐	☑
T002627	MAMMOLA	41	31	Semin Irrig 5	0	42	30	€ 2,46	€ 322,00	Valore Catastale	D.M. 05/03/75	Gest. CALABRIA VERDE	☐	☑
T002628	MAMMOLA	41	32	Pascolo Cesp	0	67	20	€ 2,18	€ 284,00	Valore Catastale	D.M. 05/03/75	Gest. CALABRIA VERDE	☐	☑
T002629	MAMMOLA	41	33	Bosco Ceduo	5	43	40	€ 31,58	€ 4 129,00	Valore Catastale	D.M. 05/03/75	Gest. CALABRIA VERDE	☐	☑
T011281	MAMMOLA	41	34	Seminativo 4	0	63	40	€ 6,14	€ 803,00	Valore Catastale	D.M. 05/03/75	Gest. CALABRIA VERDE	☐	☑
T002630	MAMMOLA	41	35	Pascolo Cesp	0	34	40	€ 1,11	€ 145,00	Valore Catastale	D.M. 05/03/75	Gest. CALABRIA VERDE	☐	☑
T002631	MAMMOLA	41	36	Pascolo Cesp	0	80	50	€ 2,60	€ 340,00	Valore Catastale	D.M. 05/03/75	Gest. CALABRIA VERDE	☐	☑
T002632	MAMMOLA	41	38	Pascolo Cesp	0	59	30	€ 1,91	€ 250,00	Valore Catastale	D.M. 05/03/75	Gest. CALABRIA VERDE	☐	☑
T002633	MAMMOLA	41	39	Seminativo 4	0	86	70	€ 8,40	€ 1 099,00	Valore Catastale	D.M. 05/03/75	Gest. CALABRIA VERDE	☐	☑
T002635	MAMMOLA	41	45	Seminativo 4	0	19	90	€ 1,93	€ 252,00	Valore Catastale	D.M. 05/03/75	Gest. CALABRIA VERDE	☐	☑
T002636	MAMMOLA	41	47	Seminativo 4	0	6	80	€ 0,66	€ 87,00	Valore Catastale	D.M. 05/03/75	Gest. CALABRIA VERDE	☐	☑
T002637	MAMMOLA	41	48	Seminativo 3	0	77	40	€ 14,99	€ 1 960,00	Valore Catastale	D.M. 05/03/75	Gest. CALABRIA VERDE	☐	☑
T002639	MAMMOLA	41	55	Seminativo 3	7	28	60	€ 141,11	€ 18 455,00	Valore Catastale	D.M. 05/03/75	Gest. CALABRIA VERDE	☐	☑
T002642	MAMMOLA	41	75	Seminativo 4	0	58	40	€ 5,65	€ 739,00	Valore Catastale	D.M. 05/03/75	Gest. CALABRIA VERDE	☐	☑
T002643	MAMMOLA	41	76	Pascolo Cesp	0	61	50	€ 1,99	€ 260,00	Valore Catastale	D.M. 05/03/75	Gest. CALABRIA VERDE	☐	☑
T002644	MAMMOLA	41	77	Seminativo 4	0	89	50	€ 8,66	€ 1 133,00	Valore Catastale	D.M. 05/03/75	Gest. CALABRIA VERDE	☐	☑
T002645	MAMMOLA	41	79	Seminativo 3	0	45	10	€ 8,74	€ 1 143,00	Valore Catastale	D.M. 05/03/75	Gest. CALABRIA VERDE	☐	☑
T002647	MAMMOLA	41	81	Bosco Ceduo	148	89	90	€ 1 249,63	€ 163 426,00	Valore Catastale	D.M. 05/03/75	Gest. CALABRIA VERDE	☐	☑
T002648	MAMMOLA	41	88	Pascolo Arb 2	0	43	40	€ 3,64	€ 476,00	Valore Catastale	D.M. 05/03/75	Gest. CALABRIA VERDE	☐	☑
T002649	MAMMOLA	41	94	Seminativo 4	2	84	10	€ 27,51	€ 3 598,00	Valore Catastale	D.M. 05/03/75	Gest. CALABRIA VERDE	☐	☑
T002650	MAMMOLA	42	02	Bosco Ceduo	25	2	50	€ 145,40	€ 19 015,00	Valore Catastale	D.M. 05/03/75	Gest. CALABRIA VERDE	☐	☑
T002651	MAMMOLA	42	83	Bosco Ceduo	0	3	0	€ 0,18	€ 23,00	Valore Catastale	D.M. 05/03/75	Gest. CALABRIA VERDE	☐	☑
T002652	MAMMOLA	42	84	Bosco Ceduo	0	6	0	€ 0,35	€ 46,00	Valore Catastale	D.M. 05/03/75	Gest. CALABRIA VERDE	☐	☑
T002653	MAMMOLA	42	85	Bosco Ceduo	0	3	70	€ 0,21	€ 28,00	Valore Catastale	D.M. 05/03/75	Gest. CALABRIA VERDE	☐	☑
T002654	MAMMOLA	50	01	Bosco Ceduo	17	42	30	€ 146,23	€ 19 123,00	Valore Catastale	D.M. 05/03/75	Gest. CALABRIA VERDE	☐	☑
T002655	MAMMOLA	50	14	Pascolo Cesp	7	36	30	€ 23,76	€ 3 108,00	Valore Catastale	D.M. 05/03/75	Gest. CALABRIA VERDE	☐	☑
T002656	MAMMOLA	50	15	Seminativo 4	0	20	20	€ 1,95	€ 255,00	Valore Catastale	D.M. 05/03/75	Gest. CALABRIA VERDE	☐	☑
T002657	MAMMOLA	50	22	Seminativo 3	0	9	10	€ 1,76	€ 230,00	Valore Catastale	D.M. 05/03/75	Gest. CALABRIA VERDE	☐	☑
T002658	MAMMOLA	50	25	Seminativo 4	0	24	70	€ 2,39	€ 312,00	Valore Catastale	D.M. 05/03/75	Gest. CALABRIA VERDE	☐	☑

ID TERREN	Comune	Foglio	Part.la	Coltura	ha	a	ca	Reddito Dominicale	Valore 2016	Stima / Valore	Provenienza	Destinazione d'uso	Disp.	Indisp
T002659	MAMMOLA	50	26	Seminativo 3	0	34	10	€ 6,60	€ 863,00	Valore Catastale	D.M. 05/03/75	Gest. CALABRIA VERDE	☐	☑
T002660	MAMMOLA	50	28	Pascolo Cesp	0	56	50	€ 1,10	€ 144,00	Valore Catastale	D.M. 05/03/75	Gest. CALABRIA VERDE	☐	☑
T002661	MAMMOLA	50	29	Pascolo	0	35	20	€ 1,60	€ 209,00	Valore Catastale	D.M. 05/03/75	Gest. CALABRIA VERDE	☐	☑
T002662	MAMMOLA	50	41	Pascolo	0	34	60	€ 1,56	€ 204,00	Valore Catastale	D.M. 05/03/75	Gest. CALABRIA VERDE	☐	☑
T002663	MAMMOLA	50	42	Seminativo 4	1	17	60	€ 11,39	€ 1 489,00	Valore Catastale	D.M. 05/03/75	Gest. CALABRIA VERDE	☐	☑
T002664	MAMMOLA	50	43	Bosco Ceduo	5	15	0	€ 43,23	€ 5 653,00	Valore Catastale	D.M. 05/03/75	Gest. CALABRIA VERDE	☐	☑
T002665	MAMMOLA	50	44	Pascolo Cesp	0	4	70	€ 0,15	€ 20,00	Valore Catastale	D.M. 05/03/75	Gest. CALABRIA VERDE	☐	☑
T002666	MAMMOLA	50	45	Seminativo 3	0	20	20	€ 3,91	€ 512,00	Valore Catastale	D.M. 05/03/75	Gest. CALABRIA VERDE	☐	☑
T002667	MAMMOLA	50	46	Bosco Ceduo	1	46	10	€ 8,49	€ 1 110,00	Valore Catastale	D.M. 05/03/75	Gest. CALABRIA VERDE	☐	☑
T002668	MAMMOLA	50	50	Bosco Ceduo	14	17	40	€ 118,95	€ 15 556,00	Valore Catastale	D.M. 05/03/75	Gest. CALABRIA VERDE	☐	☑
T002669	MAMMOLA	50	52	Bosco Ceduo	3	87	50	€ 32,53	€ 4 254,00	Valore Catastale	D.M. 05/03/75	Gest. CALABRIA VERDE	☐	☑
T002670	MAMMOLA	50	53	Bosco Ceduo	1	60	70	€ 13,49	€ 1 764,00	Valore Catastale	D.M. 05/03/75	Gest. CALABRIA VERDE	☐	☑
T002671	MAMMOLA	50	59	Bosco Ceduo	0	17	0	€ 0,99	€ 129,00	Valore Catastale	D.M. 05/03/75	Gest. CALABRIA VERDE	☐	☑
T002672	MAMMOLA	50	71	Pascolo Cesp	0	32	30	€ 0,63	€ 82,00	Valore Catastale	D.M. 05/03/75	Gest. CALABRIA VERDE	☐	☑
T002673	MAMMOLA	51	25	Cast frutto 2	0	56	70	€ 12,81	€ 1 676,00	Valore Catastale	D.M. 05/03/75	Gest. CALABRIA VERDE	☐	☑
T002674	MAMMOLA	51	87	Pascolo	0	0	79	€ 0,04	€ 5,00	Valore Catastale	D.M. 05/03/75	Gest. CALABRIA VERDE	☐	☑
T002675	MAMMOLA	51	88	Pascolo Arb 2	0	2	50	€ 0,21	€ 28,00	Valore Catastale	D.M. 05/03/75	Gest. CALABRIA VERDE	☐	☑
T002676	MAMMOLA	51	89	Pascolo Arb 2	0	23	40	€ 1,96	€ 257,00	Valore Catastale	D.M. 05/03/75	Gest. CALABRIA VERDE	☐	☑
T002677	MAMMOLA	51	90	Vigneto 3	0	16	20	€ 13,08	€ 1 710,00	Valore Catastale	D.M. 05/03/75	Gest. CALABRIA VERDE	☐	☑
T002678	MAMMOLA	51	91	Fabbr Rurale	0	0	45	€ 0,00	€ 0,00	Valore Catastale	D.M. 05/03/75	Gest. CALABRIA VERDE	☐	☑
T002679	MAMMOLA	51	92	Vigneto 2	0	18	50	€ 20,30	€ 2 655,00	Valore Catastale	D.M. 05/03/75	Gest. CALABRIA VERDE	☐	☑
T002680	MAMMOLA	51	98	Bosco Ceduo	0	43	30	€ 3,64	€ 476,00	Valore Catastale	D.M. 05/03/75	Gest. CALABRIA VERDE	☐	☑
T002683	MAMMOLA	60	04	Pascolo Cesp	0	12	0	€ 0,24	€ 31,00	Valore Catastale	D.M. 05/03/75	Gest. CALABRIA VERDE	☐	☑
T002686	MAMMOLA	60	06	Bosco Ceduo	8	31	80	€ 69,81	€ 9 130,00	Valore Catastale	D.M. 05/03/75	Gest. CALABRIA VERDE	☐	☑
T002681	MAMMOLA	60	178	Seminativo 2	0	36	10	€ 13,99	€ 1 829,00	Valore Catastale	D.M. 05/03/75	Gest. CALABRIA VERDE	☐	☑
T002682	MAMMOLA	60	28	Bosco Ceduo	0	70	70	€ 2,74	€ 358,00	Valore Catastale	D.M. 05/03/75	Gest. CALABRIA VERDE	☐	☑
T002684	MAMMOLA	60	451	Pascolo Cesp	0	85	70	€ 1,63	€ 213,00	Valore Catastale	D.M. 05/03/75	Gest. CALABRIA VERDE	☐	☑
T011244	MAMMOLA	60	456	Ente Urbano	0	1	78	€ 0,00	€ 0,00	Valore Catastale	D.M. 05/03/75	Gest. CALABRIA VERDE	☐	☑
T002685	MAMMOLA	60	55	Bosco Ceduo	2	97	30	€ 24,95	€ 3 263,00	Valore Catastale	D.M. 05/03/75	Gest. CALABRIA VERDE	☐	☑
T002687	MAMMOLA	60	60	Pascolo Cesp	0	7	50	€ 0,15	€ 20,00	Valore Catastale	D.M. 05/03/75	Gest. CALABRIA VERDE	☐	☑
T002688	MAMMOLA	60	61	Pascolo Cesp	0	1	40	€ 0,03	€ 3,00	Valore Catastale	D.M. 05/03/75	Gest. CALABRIA VERDE	☐	☑
T002689	MAMMOLA	60	62	Bosco Ceduo	13	86	40	€ 116,35	€ 15 216,00	Valore Catastale	D.M. 05/03/75	Gest. CALABRIA VERDE	☐	☑
T002690	MAMMOLA	60	63	Semin Irrig 3	0	6	0	€ 1,66	€ 217,00	Valore Catastale	D.M. 05/03/75	Gest. CALABRIA VERDE	☐	☑

ID TERREN	Comune	Foglio	Part.la	Coltura	ha	a	ca	Reddito Dominicale	Valore 2016	Stima / Valore	Provenienza	Destinazione d'uso	Disp.	Indisp
T002691	MAMMOLA	60	73	Bosco Ceduo	13	71	80	€ 115,13	€ 15 056,00	Valore Catastale	D.M. 05/03/75	Gest. CALABRIA VERDE	☐	☑
T002692	MAMMOLA	60	74	Pascolo Cesp	0	79	10	€ 1,54	€ 201,00	Valore Catastale	D.M. 05/03/75	Gest. CALABRIA VERDE	☐	☑
T002693	MAMMOLA	61	01	Bosco Ceduo	33	72	70	€ 283,05	€ 37 017,00	Valore Catastale	D.M. 05/03/75	Gest. CALABRIA VERDE	☐	☑
T002694	MAMMOLA	61	132	Pascolo	0	7	60	€ 0,34	€ 44,00	Valore Catastale	D.M. 05/03/75	Gest. CALABRIA VERDE	☐	☑
T002695	MAMMOLA	61	177	Pascolo Cesp	0	8	60	€ 0,16	€ 21,00	Valore Catastale	D.M. 05/03/75	Gest. CALABRIA VERDE	☐	☑
T002696	MAMMOLA	61	251	Bosco Ceduo	2	44	60	€ 20,53	€ 2 684,00	Valore Catastale	D.M. 05/03/75	Gest. CALABRIA VERDE	☐	☑
T002697	MAMMOLA	61	285	Seminativo 4	0	1	10	€ 0,11	€ 15,00	Valore Catastale	D.M. 05/03/75	Gest. CALABRIA VERDE	☐	☑
T002698	MAMMOLA	61	313	Seminativo 3	0	19	40	€ 3,76	€ 492,00	Valore Catastale	D.M. 05/03/75	Gest. CALABRIA VERDE	☐	☑
T002699	MAMMOLA	61	334	Bosco Ceduo	0	45	76	€ 2,66	€ 348,00	Valore Catastale	D.M. 05/03/75	Gest. CALABRIA VERDE	☐	☑
T002700	MAMMOLA	61	336	Bosco Ceduo	0	0	39	€ 0,03	€ 3,00	Valore Catastale	D.M. 05/03/75	Gest. CALABRIA VERDE	☐	☑
T002701	MAMMOLA	61	373	Pascolo Cesp	0	5	66	€ 0,19	€ 25,00	Valore Catastale	D.M. 05/03/75	Gest. CALABRIA VERDE	☐	☑
T002702	MAMMOLA	61	374	Pascolo Cesp	0	7	4	€ 0,23	€ 29,00	Valore Catastale	D.M. 05/03/75	Gest. CALABRIA VERDE	☐	☑
T002703	MAMMOLA	61	61	Seminativo 3	0	8	10	€ 1,56	€ 204,00	Valore Catastale	D.M. 05/03/75	Gest. CALABRIA VERDE	☐	☑
T002704	MAMMOLA	61	75	Pascolo Cesp	0	50	50	€ 0,98	€ 128,00	Valore Catastale	D.M. 05/03/75	Gest. CALABRIA VERDE	☐	☑
T002705	MAMMOLA	61	76	Seminativo 4	0	16	40	€ 1,59	€ 208,00	Valore Catastale	D.M. 05/03/75	Gest. CALABRIA VERDE	☐	☑
T002706	MAMMOLA	61	86	Pascolo	0	1	90	€ 0,09	€ 11,00	Valore Catastale	D.M. 05/03/75	Gest. CALABRIA VERDE	☐	☑
T002707	MAMMOLA	66	01	Bosco Ceduo	3	60	8	€ 30,21	€ 3 951,00	Valore Catastale	D.M. 05/03/75	Gest. CALABRIA VERDE	☐	☑
T002708	MAMMOLA	66	02	Bosco Ceduo	6	44	60	€ 54,10	€ 7 075,00	Valore Catastale	D.M. 05/03/75	Gest. CALABRIA VERDE	☐	☑
T002709	MAMMOLA	66	03	Bosco Ceduo	10	7	60	€ 84,56	€ 11 059,00	Valore Catastale	D.M. 05/03/75	Gest. CALABRIA VERDE	☐	☑
T002710	MAMMOLA	67	01	Bosco Ceduo	2	50	0	€ 56,49	€ 7 387,00	Valore Catastale	D.M. 05/03/75	Gest. CALABRIA VERDE	☐	☑
T002714	MAMMOLA	67	02	Bosco Ceduo	7	43	30	€ 43,19	€ 5 648,00	Valore Catastale	D.M. 05/03/75	Gest. CALABRIA VERDE	☐	☑
T002715	MAMMOLA	67	03	Cast frutto 3	3	86	90	€ 87,43	€ 11 433,00	Valore Catastale	D.M. 05/03/75	Gest. CALABRIA VERDE	☐	☑
T002716	MAMMOLA	67	04	Pascolo	33	51	20	€ 151,44	€ 19 805,00	Valore Catastale	D.M. 05/03/75	Gest. CALABRIA VERDE	☐	☑
T002717	MAMMOLA	67	05	Bosco Ceduo	27	5	20	€ 227,04	€ 29 692,00	Valore Catastale	D.M. 05/03/75	Gest. CALABRIA VERDE	☐	☑
T002718	MAMMOLA	67	06	Seminativo 4	1	85	10	€ 18,18	€ 2 377,00	Valore Catastale	D.M. 05/03/75	Gest. CALABRIA VERDE	☐	☑
T002719	MAMMOLA	67	07	Pascolo	3	25	50	€ 14,71	€ 1 924,00	Valore Catastale	D.M. 05/03/75	Gest. CALABRIA VERDE	☐	☑
T006990	MAMMOLA	67	08	Pascolo	37	44	0	€ 169,19	€ 22 126,00	Valore Catastale	D.M. 05/03/75	Gest. CALABRIA VERDE	☐	☑
T009721	MAMMOLA	67	09	Bosco Ceduo	3	35	30	€ 19,49	€ 2 549,00	Valore Catastale	D.M. 05/03/75	Gest. CALABRIA VERDE	☐	☑
T002711	MAMMOLA	67	10	Bosco Ceduo	1	82	70	€ 10,61	€ 1 388,00	Valore Catastale	D.M. 05/03/75	Gest. CALABRIA VERDE	☐	☑
T002712	MAMMOLA	67	11	Bosco Ceduo	0	1	60	€ 0,09	€ 11,00	Valore Catastale	D.M. 05/03/75	Gest. CALABRIA VERDE	☐	☑
T002713	MAMMOLA	67	12	Bosco Ceduo	0	9	90	€ 0,58	€ 75,00	Valore Catastale	D.M. 05/03/75	Gest. CALABRIA VERDE	☐	☑
179	**Totali per Comune**								**€ 888 228,00**					
T006991	MARTONE	02	01	Pascolo Cesp	17	88	70	€ 57,74	€ 7 551,00	Valore Catastale	D.M. 05/03/75	Gest. CALABRIA VERDE	☐	☑

ID TERREN	Comune	Foglio	Part.la	Coltura	ha	a	ca	Reddito Dominicale	Valore 2016	Stima / Valore	Provenienza	Destinazione d'uso	Disp.	Indisp
T007002	MARTONE	02	02	Semin Irrig 3	10	59	50	€ 218,88	€ 28 624,00	Valore Catastale	D.M. 05/03/75	Gest. CALABRIA VERDE	☐	☑
T007015	MARTONE	02	04	Cast frutto	3	38	70	€ 76,53	€ 10 008,00	Valore Catastale	D.M. 05/03/75	Gest. CALABRIA VERDE	☐	☑
T007016	MARTONE	02	05	Pascolo Cesp	1	27	60	€ 4,11	€ 538,00	Valore Catastale	D.M. 05/03/75	Gest. CALABRIA VERDE	☐	☑
T007017	MARTONE	02	06	Bosco Ceduo	8	15	70	€ 157,98	€ 20 660,00	Valore Catastale	D.M. 05/03/75	Gest. CALABRIA VERDE	☐	☑
T007018	MARTONE	02	07	Pascolo Cesp	1	76	60	€ 5,70	€ 745,00	Valore Catastale	D.M. 05/03/75	Gest. CALABRIA VERDE	☐	☑
T007019	MARTONE	02	09	Bosco Misto	10	5	70	€ 779,10	€ 101 891,00	Valore Catastale	D.M. 05/03/75	Gest. CALABRIA VERDE	☐	☑
T006992	MARTONE	02	10	Pascolo Cesp	66	73	60	€ 215,41	€ 28 172,00	Valore Catastale	D.M. 05/03/75	Gest. CALABRIA VERDE	☐	☑
T006993	MARTONE	02	11	Cast frutto	1	52	70	€ 34,50	€ 4 512,00	Valore Catastale	D.M. 05/03/75	Gest. CALABRIA VERDE	☐	☑
T006994	MARTONE	02	12	Semin Irrig Ar	11	12	90	€ 660,98	€ 86 442,00	Valore Catastale	D.M. 05/03/75	Gest. CALABRIA VERDE	☐	☑
T006995	MARTONE	02	13	Cast frutto	1	2	0	€ 23,05	€ 3 014,00	Valore Catastale	D.M. 05/03/75	Gest. CALABRIA VERDE	☐	☑
T006996	MARTONE	02	14	Pascolo Cesp	19	54	50	€ 63,09	€ 8 251,00	Valore Catastale	D.M. 05/03/75	Gest. CALABRIA VERDE	☐	☑
T006997	MARTONE	02	15	Cast frutto	1	63	0	€ 36,83	€ 4 816,00	Valore Catastale	D.M. 05/03/75	Gest. CALABRIA VERDE	☐	☑
T006998	MARTONE	02	16	Semin Irrig 3	8	82	60	€ 182,33	€ 23 844,00	Valore Catastale	D.M. 05/03/75	Gest. CALABRIA VERDE	☐	☑
T006999	MARTONE	02	17	Bosco Alto	0	26	50	€ 5,14	€ 672,00	Valore Catastale	D.M. 05/03/75	Gest. CALABRIA VERDE	☐	☑
T007000	MARTONE	02	18	Bosco Ceduo	7	20	80	€ 139,60	€ 18 257,00	Valore Catastale	D.M. 05/03/75	Gest. CALABRIA VERDE	☐	☑
T007001	MARTONE	02	19	Semin Irrig 3	0	42	20	€ 8,71	€ 1 139,00	Valore Catastale	D.M. 05/03/75	Gest. CALABRIA VERDE	☐	☑
T007003	MARTONE	02	20	Semin Irrig 3	0	22	20	€ 4,56	€ 597,00	Valore Catastale	D.M. 05/03/75	Gest. CALABRIA VERDE	☐	☑
T007004	MARTONE	02	21	Cast frutto	1	83	60	€ 41,49	€ 5 426,00	Valore Catastale	D.M. 05/03/75	Gest. CALABRIA VERDE	☐	☑
T007005	MARTONE	02	22	Semin Irrig Ar	1	93	60	€ 56,24	€ 7 355,00	Valore Catastale	D.M. 05/03/75	Gest. CALABRIA VERDE	☐	☑
T007006	MARTONE	02	23	Querceto 2	2	30	70	€ 19,36	€ 2 532,00	Valore Catastale	D.M. 05/03/75	Gest. CALABRIA VERDE	☐	☑
T007007	MARTONE	02	24	Semin Irrig 3	1	13	80	€ 23,51	€ 3 075,00	Valore Catastale	D.M. 05/03/75	Gest. CALABRIA VERDE	☐	☑
T007008	MARTONE	02	25	Bosco Ceduo	2	64	20	€ 51,16	€ 6 691,00	Valore Catastale	D.M. 05/03/75	Gest. CALABRIA VERDE	☐	☑
T007009	MARTONE	02	26	Bosco Misto	8	4	20	€ 623,00	€ 81 476,00	Valore Catastale	D.M. 05/03/75	Gest. CALABRIA VERDE	☐	☑
T007010	MARTONE	02	27	Bosco Ceduo	11	75	10	€ 227,59	€ 29 764,00	Valore Catastale	D.M. 05/03/75	Gest. CALABRIA VERDE	☐	☑
T007011	MARTONE	02	28	Bosco Alto	2	18	80	€ 42,38	€ 5 542,00	Valore Catastale	D.M. 05/03/75	Gest. CALABRIA VERDE	☐	☑
T007012	MARTONE	02	29	Semin Irrig Ar	0	60	50	€ 38,31	€ 5 011,00	Valore Catastale	D.M. 05/03/75	Gest. CALABRIA VERDE	☐	☑
T007013	MARTONE	02	30	Cast frutto	1	40	60	€ 31,76	€ 4 154,00	Valore Catastale	D.M. 05/03/75	Gest. CALABRIA VERDE	☐	☑
T007014	MARTONE	02	31	Bosco Ceduo	0	78	80	€ 15,26	€ 1 996,00	Valore Catastale	D.M. 05/03/75	Gest. CALABRIA VERDE	☐	☑
29	**Totali per Comune**								**€ 502 755,00**					
T008658	MELICUCCO	02	167	Agrumeto 2	0	1	0	€ 3,78	€ 494,00	Valore Catastale	Scrit.Priv. 22/12/94 rep.3	Gestione SORICAL	☐	☑
T008632	MELICUCCO	02	172	Uliveto 2	0	3	0	€ 2,33	€ 304,00	Valore Catastale	Scrit.Priv. 22/12/94 rep.3	Gestione SORICAL	☐	☑
T008659	MELICUCCO	02	185	Agrumeto 2	0	3	10	€ 11,71	€ 1 532,00	Valore Catastale	Scrit.Priv. 22/12/94 rep.3	Gestione SORICAL	☐	☑
T008633	MELICUCCO	02	191	Uliveto 2	0	0	50	€ 0,39	€ 51,00	Valore Catastale	Scrit.Priv. 22/12/94 rep.3	Gestione SORICAL	☐	☑

ID TERREN	Comune	Foglio	Part.la	Coltura	ha	a	ca	Reddito Dominicale	Valore 2016	Stima / Valore	Provenienza	Destinazione d'uso	Disp.	Indisp
T008634	MELICUCCO	02	192	Uliveto 2	0	0	30	€ 0,24	€ 31,00	Valore Catastale	Scrit.Priv. 22/12/94 rep.3	Gestione SORICAL	☐	☑
T008631	MELICUCCO	03	257	Uliveto 2	0	2	0	€ 1,55	€ 203,00	Valore Catastale	Scrit.Priv. 22/12/94 rep.3	Gestione SORICAL	☐	☑
T008660	MELICUCCO	03	261	Uliveto 2	0	0	50	€ 0,39	€ 51,00	Valore Catastale	Scrit.Priv. 22/12/94 rep.3	Gestione SORICAL	☐	☑
T008661	MELICUCCO	03	262	Uliveto 2	0	0	30	€ 0,24	€ 31,00	Valore Catastale	Scrit.Priv. 22/12/94 rep.3	Gestione SORICAL	☐	☑
T008662	MELICUCCO	03	265	Uliveto 2	0	0	30	€ 0,24	€ 31,00	Valore Catastale	Scrit.Priv. 22/12/94 rep.3	Gestione SORICAL	☐	☑
T008663	MELICUCCO	03	281	Agrumeto 3	0	0	70	€ 1,63	€ 213,00	Valore Catastale	Scrit.Priv. 22/12/94 rep.3	Gestione SORICAL	☐	☑
T008664	MELICUCCO	03	283	Agrumeto 2	0	0	50	€ 1,89	€ 247,00	Valore Catastale	Scrit.Priv. 22/12/94 rep.3	Gestione SORICAL	☐	☑
T008665	MELICUCCO	03	284	Agrumeto 2	0	0	80	€ 3,03	€ 396,00	Valore Catastale	Scrit.Priv. 22/12/94 rep.3	Gestione SORICAL	☐	☑
T008666	MELICUCCO	03	286	Uliveto 2	0	1	40	€ 1,09	€ 142,00	Valore Catastale	Scrit.Priv. 22/12/94 rep.3	Gestione SORICAL	☐	☑
13	**Totali per Comune**								**€ 3 726,00**					
T012355	MELITO DI PORTO SALVO	16	101	Seminativo 3	0	3	5	€ 1,28	€ 259,00	Da esproprio	Dec.Esp.n.18 del 02/07/2	Gestione SORICAL	☐	☑
T012356	MELITO DI PORTO SALVO	16	104	Seminativo 3	0	3	25	€ 1,36	€ 276,00	Da esproprio	Dec.Esp.n.18 del 02/07/2	Gestione SORICAL	☐	☑
T012358	MELITO DI PORTO SALVO	16	107	Seminativo 3	0	0	30	€ 0,13	€ 26,00	Da esproprio	Dec.Esp.n.18 del 02/07/2	Gestione SORICAL	☐	☑
T012357	MELITO DI PORTO SALVO	16	109	Incolto sterile	0	3	35	€ 0,00	€ 285,00	Da esproprio	Dec.Esp.n.18 del 02/07/2	Gestione SORICAL	☐	☑
T012359	MELITO DI PORTO SALVO	16	112	Incolto sterile	0	10	0	€ 0,00	€ 120,00	Da esproprio	Dec.Esp.n.18 del 02/07/2	Gestione SORICAL	☐	☑
T012379	MELITO DI PORTO SALVO	16	86	Incolto sterile	0	0	85	€ 0,00	€ 531,00	Da esproprio	Dec.Esp.n.18 del 02/07/2	Gestione SORICAL	☐	☑
T012380	MELITO DI PORTO SALVO	16	89	Incolto sterile	0	1	65	€ 0,00	€ 1 032,00	Da esproprio	Dec.Esp.n.18 del 02/07/2	Gestione SORICAL	☐	☑
T012395	MELITO DI PORTO SALVO	16	92	Incolto sterile	0	1	60	€ 0,00	€ 886,00	Da esproprio	Dec.Esp.n.20 del 18/12/2	Gestione SORICAL	☐	☑
T012365	MELITO DI PORTO SALVO	16	95	Incolto sterile	0	4	75	€ 0,00	€ 404,00	Da esproprio	Dec.Esp.n.18 del 02/07/2	Gestione SORICAL	☐	☑
T012366	MELITO DI PORTO SALVO	16	98	Seminativo 3	0	1	20	€ 0,50	€ 102,00	Da esproprio	Dec.Esp.n.18 del 02/07/2	Gestione SORICAL	☐	☑
T012362	MELITO DI PORTO SALVO	24	197	Incolto sterile	0	0	55	€ 0,00	€ 47,00	Da esproprio	Dec.Esp.n.18 del 02/07/2	Gestione SORICAL	☐	☑
T012363	MELITO DI PORTO SALVO	24	199	Incolto sterile	0	2	25	€ 0,00	€ 191,00	Da esproprio	Dec.Esp.n.18 del 02/07/2	Gestione SORICAL	☐	☑
T012364	MELITO DI PORTO SALVO	24	200	Seminativo 3	0	0	80	€ 0,34	€ 1 000,00	Da esproprio	Dec.Esp.n.18 del 02/07/2	Gestione SORICAL	☐	☑
T012397	MELITO DI PORTO SALVO	24	202	Agrumeto 1	0	2	25	€ 14,24	€ 2 340,00	Da esproprio	Dec.Esp.n.20 del 18/12/2	Gestione SORICAL	☐	☑
T012415	MELITO DI PORTO SALVO	24	205	Agrumeto 1	0	0	20	€ 1,45	€ 248,00	Da esproprio	Dec.Esp.n.20 del 18/12/2	Gestione SORICAL	☐	☑
T012408	MELITO DI PORTO SALVO	24	208	Agrumeto 1	0	5	0	€ 36,15	€ 6 200,00	Da esproprio	Dec.Esp.n.20 del 18/12/2	Gestione SORICAL	☐	☑
T012396	MELITO DI PORTO SALVO	24	215	Incolto sterile	0	0	90	€ 0,00	€ 1 125,00	Da esproprio	Dec.Esp.n.20 del 18/12/2	Gestione SORICAL	☐	☑
T012439	MELITO DI PORTO SALVO	24	215	Incolto sterile	0	0	55	€ 0,00	€ 7,00	Da esproprio	Dec.Esp.n.18 del 02/07/2	Gestione SORICAL	☐	☑
T012440	MELITO DI PORTO SALVO	24	217	Incolto sterile	0	0	25	€ 0,00	€ 3,00	Da esproprio	Dec.Esp.n.18 del 02/07/2	Gestione SORICAL	☐	☑
T012401	MELITO DI PORTO SALVO	24	222	Agrumeto 1	0	0	20	€ 1,26	€ 249,00	Da esproprio	Dec.Esp.n.20 del 18/12/2	Gestione SORICAL	☐	☑
T012400	MELITO DI PORTO SALVO	24	227	Semin Irrig Ar	0	3	50	€ 2,64	€ 4 375,00	Da esproprio	Dec.Esp.n.20 del 18/12/2	Gestione SORICAL	☐	☑
T012399	MELITO DI PORTO SALVO	24	230	Semin Irrig Ar	0	0	75	€ 0,56	€ 938,00	Da esproprio	Dec.Esp.n.20 del 18/12/2	Gestione SORICAL	☐	☑
T012402	MELITO DI PORTO SALVO	24	238	Agrumeto 1	0	5	95	€ 37,64	€ 7 439,00	Da esproprio	Dec.Esp.n.20 del 18/12/2	Gestione SORICAL	☐	☑

ID TERREN	Comune	Foglio	Part.la	Coltura	ha	a	ca	Reddito Dominicale	Valore 2016	Stima / Valore	Provenienza	Destinazione d'uso	Disp.	Indisp
T012398	MELITO DI PORTO SALVO	24	241	Agrumeto 1	0	1	15	€ 7,28	€ 1 438,00	Da esproprio	Dec.Esp.n.20 del 18/12/2	Gestione SORICAL	☐	☑
T012403	MELITO DI PORTO SALVO	24	244	Agrumeto 1	0	0	70	€ 4,43	€ 875,00	Da esproprio	Dec.Esp.n.20 del 18/12/2	Gestione SORICAL	☐	☑
T012404	MELITO DI PORTO SALVO	24	247	Agrumeto 1	0	4	80	€ 30,36	€ 6 000,00	Da esproprio	Dec.Esp.n.20 del 18/12/2	Gestione SORICAL	☐	☑
T012405	MELITO DI PORTO SALVO	24	250	Agrumeto 1	0	0	15	€ 0,95	€ 188,00	Da esproprio	Dec.Esp.n.20 del 18/12/2	Gestione SORICAL	☐	☑
T012407	MELITO DI PORTO SALVO	24	253	Agrumeto 1	0	1	60	€ 10,13	€ 2 000,00	Da esproprio	Dec.Esp.n.20 del 18/12/2	Gestione SORICAL	☐	☑
T012406	MELITO DI PORTO SALVO	24	256	Agrumeto 1	0	2	90	€ 18,35	€ 3 625,00	Da esproprio	Dec.Esp.n.20 del 18/12/2	Gestione SORICAL	☐	☑
T012393	MELITO DI PORTO SALVO	24	259	Agrumeto 1	0	0	18	€ 1,14	€ 225,00	Da esproprio	Dec.Esp.n.20 del 18/12/2	Gestione SORICAL	☐	☑
T012410	MELITO DI PORTO SALVO	24	262	Agrumeto 1	0	3	35	€ 21,20	€ 4 188,00	Da esproprio	Dec.Esp.n.20 del 18/12/2	Gestione SORICAL	☐	☑
T012360	MELITO DI PORTO SALVO	25	29	Incolto sterile	0	6	70	€ 0,00	€ 570,00	Da esproprio	Dec.Esp.n.18 del 02/07/2	Gestione SORICAL	☐	☑
T012361	MELITO DI PORTO SALVO	25	32	Incolto prod	0	12	75	€ 0,25	€ 1 084,00	Da esproprio	Dec.Esp.n.18 del 02/07/2	Gestione SORICAL	☐	☑
T012417	MELITO DI PORTO SALVO	27	921	Agrumeto 3	0	1	70	€ 6,86	€ 6 800,00	Da esproprio	Dec.Esp.n.20 del 18/12/2	Gestione SORICAL	☐	☑
T012486	MELITO DI PORTO SALVO	27	924	Agrumeto 3	0	0	50	€ 2,01	€ 2 400,00	Da esproprio	Dec.Esp.n.20 del 18/12/2	Gestione SORICAL	☐	☑
T012392	MELITO DI PORTO SALVO	27	930	Incolto sterile	0	0	80	€ 0,00	€ 1 000,00	Da esproprio	Dec.Esp.n.20 del 18/12/2	Gestione SORICAL	☐	☑
T012418	MELITO DI PORTO SALVO	27	933	Seminativo 1	0	0	30	€ 0,21	€ 1 200,00	Da esproprio	Dec.Esp.n.20 del 18/12/2	Gestione SORICAL	☐	☑
T012416	MELITO DI PORTO SALVO	27	939	Agrumeto 3	0	0	95	€ 3,84	€ 3 800,00	Da esproprio	Dec.Esp.n.20 del 18/12/2	Gestione SORICAL	☐	☑
T012487	MELITO DI PORTO SALVO	27	942	Agrumeto 3	0	3	5	€ 12,30	€ 6 880,00	Da esproprio	Dec.Esp.n.20 del 18/12/2	Gestione SORICAL	☐	☑
T012376	MELITO DI PORTO SALVO	28	191	Seminativo 3	0	2	30	€ 0,96	€ 637,00	Da esproprio	Dec.Esp.n.18 del 02/07/2	Gestione SORICAL	☐	☑
T012374	MELITO DI PORTO SALVO	28	194a	Pascolo 1	0	2	46	€ 0,19	€ 682,00	Da esproprio	Dec.Esp.n.18 del 02/07/2	Gestione SORICAL	☐	☑
T012375	MELITO DI PORTO SALVO	28	194b	Pascolo Arb 1	0	0	14	€ 0,03	€ 39,00	Da esproprio	Dec.Esp.n.18 del 02/07/2	Gestione SORICAL	☐	☑
T012373	MELITO DI PORTO SALVO	28	197	Seminativo 3	0	2	25	€ 0,95	€ 623,00	Da esproprio	Dec.Esp.n.18 del 02/07/2	Gestione SORICAL	☐	☑
T012411	MELITO DI PORTO SALVO	30	727	Agrumeto 2	0	5	24	€ 31,36	€ 6 550,00	Da esproprio	Dec.Esp.n.20 del 18/12/2	Gestione SORICAL	☐	☑
T012412	MELITO DI PORTO SALVO	30	730	Agrumeto 2	0	0	65	€ 3,89	€ 1 625,00	Da esproprio	Dec.Esp.n.20 del 18/12/2	Gestione SORICAL	☐	☑
T012413	MELITO DI PORTO SALVO	30	733	Agrumeto 2	0	2	95	€ 17,65	€ 1 844,00	Da esproprio	Dec.Esp.n.20 del 18/12/2	Gestione SORICAL	☐	☑
T012414	MELITO DI PORTO SALVO	30	736	Agrumeto 2	0	3	15	€ 18,85	€ 3 938,00	Da esproprio	Dec.Esp.n.20 del 18/12/2	Gestione SORICAL	☐	☑
T012391	MELITO DI PORTO SALVO	30	739	Agrumeto 3	0	2	66	€ 15,91	€ 3 325,00	Da esproprio	Dec.Esp.n.20 del 18/12/2	Gestione SORICAL	☐	☑
T012453	MELITO DI PORTO SALVO	33	833	Seminativo 2	0	0	90	€ 0,46	€ 4 800,00	Da esproprio	Dec.Esp.n.01 del 07/01/2	Gestione SORICAL	☐	☑
T012454	MELITO DI PORTO SALVO	33	836	Semin Arb 2	0	2	40	€ 1,63	€ 12 800,00	Da esproprio	Dec.Esp.n.01 del 07/01/2	Gestione SORICAL	☐	☑
T012446	MELITO DI PORTO SALVO	33	840	Pascolo Arb 1	0	0	35	€ 0,06	€ 1 867,00	Da esproprio	Dec.Esp.n.01 del 07/01/2	Gestione SORICAL	☐	☑
T012450	MELITO DI PORTO SALVO	33	843	Pascolo Arb 1	0	1	40	€ 0,23	€ 7 467,00	Da esproprio	Dec.Esp.n.01 del 07/01/2	Gestione SORICAL	☐	☑
T012451	MELITO DI PORTO SALVO	33	846	Area Rurale	0	0	70	€ 0,00	€ 1 867,00	Da esproprio	Dec.Esp.n.01 del 07/01/2	Gestione SORICAL	☐	☑
T012452	MELITO DI PORTO SALVO	33	849	Pascolo Arb 1	0	0	50	€ 0,08	€ 1 333,00	Da esproprio	Dec.Esp.n.01 del 07/01/2	Gestione SORICAL	☐	☑
T012444	MELITO DI PORTO SALVO	33	852	Pascolo Arb 1	0	1	90	€ 0,31	€ 5 763,00	Da esproprio	Dec.Esp.n.01 del 07/01/2	Gestione SORICAL	☐	☑
T012445	MELITO DI PORTO SALVO	33	853	Pascolo Arb 1	0	1	40	€ 0,23	€ 728,00	Da esproprio	Dec.Esp.n.01 del 07/01/2	Gestione SORICAL	☐	☑

ID TERREN	Comune	Foglio	Part.la	Coltura	ha	a	ca	Reddito Dominicale	Valore 2016	Stima / Valore	Provenienza	Destinazione d'uso	Disp.	Indisp
T012447	MELITO DI PORTO SALVO	33	855	Incolto prod	0	0	40	€ 0,01	€ 513,00	Da esproprio	Dec.Esp.n.01 del 07/01/2	Gestione SORICAL	☐	☑
T012448	MELITO DI PORTO SALVO	33	860	Agrumeto 3	0	7	0	€ 31,86	€ 6 674,00	Da esproprio	Dec.Esp.n.01 del 07/01/2	Gestione SORICAL	☐	☑
T012456	MELITO DI PORTO SALVO	33	863	Agrumeto 3	0	1	60	€ 6,89	€ 1 020,00	Da esproprio	Dec.Esp.n.01 del 07/01/2	Gestione SORICAL	☐	☑
T012461	MELITO DI PORTO SALVO	33	866	Agrumeto 3	0	2	70	€ 12,29	€ 1 721,00	Da esproprio	Dec.Esp.n.01 del 07/01/2	Gestione SORICAL	☐	☑
T012460	MELITO DI PORTO SALVO	33	869	Agrumeto 3	0	0	85	€ 3,86	€ 542,00	Da esproprio	Dec.Esp.n.01 del 07/01/2	Gestione SORICAL	☐	☑
T012459	MELITO DI PORTO SALVO	33	872	Agrumeto 3	0	0	45	€ 2,05	€ 287,00	Da esproprio	Dec.Esp.n.01 del 07/01/2	Gestione SORICAL	☐	☑
T012458	MELITO DI PORTO SALVO	33	875	Incolto prod	0	0	14	€ 0,01	€ 89,00	Da esproprio	Dec.Esp.n.01 del 07/01/2	Gestione SORICAL	☐	☑
T012457	MELITO DI PORTO SALVO	33	878	Agrumeto 3	0	0	55	€ 2,50	€ 351,00	Da esproprio	Dec.Esp.n.01 del 07/01/2	Gestione SORICAL	☐	☑
T012455	MELITO DI PORTO SALVO	33	881	Agrumeto 3	0	1	30	€ 5,91	€ 829,00	Da esproprio	Dec.Esp.n.01 del 07/01/2	Gestione SORICAL	☐	☑
T012371	MELITO DI PORTO SALVO	36	263	Semin Arb 3	0	2	0	€ 1,10	€ 554,00	Da esproprio	Dec.Esp.n.18 del 02/07/2	Gestione SORICAL	☐	☑
T012372	MELITO DI PORTO SALVO	36	264	Semin Arb 3	0	4	67	€ 2,56	€ 1 294,00	Da esproprio	Dec.Esp.n.18 del 02/07/2	Gestione SORICAL	☐	☑
T012409	MELITO DI PORTO SALVO	36	268	Semin Arb 3	0	4	55	€ 2,50	€ 2 521,00	Da esproprio	Dec.Esp.n.20 del 18/12/2	Gestione SORICAL	☐	☑
T012394	MELITO DI PORTO SALVO	36	271	Vigneto 2	0	5	5	€ 4,24	€ 2 798,00	Da esproprio	Dec.Esp.n.20 del 18/12/2	Gestione SORICAL	☐	☑
T012367	MELITO DI PORTO SALVO	36	274	Semin Arb 2	0	0	5	€ 0,04	€ 1,00	Da esproprio	Dec.Esp.n.18 del 02/07/2	Gestione SORICAL	☐	☑
T012377	MELITO DI PORTO SALVO	36	276a	Pascolo Arb 1	0	1	0	€ 0,16	€ 625,00	Da esproprio	Dec.Esp.n.18 del 02/07/2	Gestione SORICAL	☐	☑
T012378	MELITO DI PORTO SALVO	36	276b	Agrumeto 3	0	3	90	€ 17,75	€ 2 438,00	Da esproprio	Dec.Esp.n.18 del 02/07/2	Gestione SORICAL	☐	☑
T012370	MELITO DI PORTO SALVO	36	279	Semin Arb 1	0	0	20	€ 0,20	€ 55,00	Da esproprio	Dec.Esp.n.18 del 02/07/2	Gestione SORICAL	☐	☑
T012369	MELITO DI PORTO SALVO	36	281	Incolto prod	0	0	20	€ 0,01	€ 55,00	Da esproprio	Dec.Esp.n.18 del 02/07/2	Gestione SORICAL	☐	☑
T012368	MELITO DI PORTO SALVO	36	283	Semin Arb 2	0	0	35	€ 0,24	€ 97,00	Da esproprio	Dec.Esp.n.18 del 02/07/2	Gestione SORICAL	☐	☑
75	**Totali per Comune**								**€ 148 708,00**					
T000001	MOLOCHIO	01	04	Incolto prod	0	38	40	€ 0,74	€ 96,00	Valore Catastale			☐	☑
T007043	MOLOCHIO	07	14	Bosco Ceduo	206	86	50	€ 3 338,65	€ 436 629,00	Valore Catastale	Atto Pubblico del 30/12/9	Gest. CALABRIA VERDE	☐	☑
T007044	MOLOCHIO	07	15	Bosco Alto	38	94	30	€ 251,40	€ 32 878,00	Valore Catastale	Atto Pubblico del 30/12/9	Gest. CALABRIA VERDE	☐	☑
T007045	MOLOCHIO	07	16	Semin Irrig Ar	0	63	80	€ 8,24	€ 1 077,00	Valore Catastale	Atto Pubblico del 30/12/9	Gest. CALABRIA VERDE	☐	☑
T007046	MOLOCHIO	07	25	Bosco Ceduo	20	0	0	€ 322,79	€ 42 214,00	Valore Catastale	Atto Pubblico del 30/12/9	Gest. CALABRIA VERDE	☐	☑
T007020	MOLOCHIO	12	36	Incolto sterile	0	60	80			Valore Catastale	Atto Pubblico del 30/12/9	Gest. CALABRIA VERDE	☐	☑
T007021	MOLOCHIO	12	38	Bosco Ceduo	86	55	40	€ 1 396,93	€ 182 690,00	Valore Catastale	Atto Pubblico del 30/12/9	Gest. CALABRIA VERDE	☐	☑
T007022	MOLOCHIO	12	39	Bosco Ceduo	18	15	80	€ 293,06	€ 38 327,00	Valore Catastale	Atto Pubblico del 30/12/9	Gest. CALABRIA VERDE	☐	☑
T007023	MOLOCHIO	12	40	Bosco Alto	8	87	10	€ 57,26	€ 7 489,00	Valore Catastale	Atto Pubblico del 30/12/9	Gest. CALABRIA VERDE	☐	☑
T011374	MOLOCHIO	21	336	Seminativo 2	0	87	1		€ 588 585,00	Stima EFM	ENAL - p.lle 336,337,338		☐	☑
T009441	MOLOCHIO	21	337	Seminativo 2	0	2	40	€ 0,54	€ 0,00	Stima EFM	ENAL - p.lle 336,337,338		☑	☐
T011376	MOLOCHIO	21	338	Seminativo 2	0	80	42		€ 0,00	Stima EFM	ENAL - p.lle 336,337,338		☐	☑
T007024	MOLOCHIO	24	01	Uliveto 3	1	37	80	€ 75,61	€ 9 889,00	Valore Catastale	Atto Pubblico del 30/12/9	Gest. CALABRIA VERDE	☐	☑

ID TERREN	Comune	Foglio	Part.la	Coltura	ha	a	ca	Reddito Dominicale	Valore 2016	Stima / Valore	Provenienza	Destinazione d'uso	Disp.	Indisp
T007025	MOLOCHIO	24	02	Bosco Ceduo	12	83	20	€ 207,10	€ 27 085,00	Valore Catastale	Atto Pubblico del 30/12/9	Gest. CALABRIA VERDE	☐	☑
T007026	MOLOCHIO	24	03	Bosco Alto	4	84	50	€ 31,28	€ 4 090,00	Valore Catastale	Atto Pubblico del 30/12/9	Gest. CALABRIA VERDE	☐	☑
T007027	MOLOCHIO	24	04	Bosco Ceduo	12	62	10	€ 203,70	€ 26 640,00	Valore Catastale	Atto Pubblico del 30/12/9	Gest. CALABRIA VERDE	☐	☑
T007028	MOLOCHIO	24	05	Bosco Alto	1	9	60	€ 7,08	€ 925,00	Valore Catastale	Atto Pubblico del 30/12/9	Gest. CALABRIA VERDE	☐	☑
T007030	MOLOCHIO	24	06	Bosco Alto	32	46	30	€ 209,58	€ 27 408,00	Valore Catastale	Atto Pubblico del 30/12/9	Gest. CALABRIA VERDE	☐	☑
T007031	MOLOCHIO	24	07	Bosco Alto	68	43	50	€ 441,80	€ 57 779,00	Valore Catastale	Atto Pubblico del 30/12/9	Gest. CALABRIA VERDE	☐	☑
T007032	MOLOCHIO	25	01	Bosco Ceduo	1	66	80	€ 26,93	€ 3 521,00	Valore Catastale	Atto Pubblico del 30/12/9	Gest. CALABRIA VERDE	☐	☑
T007035	MOLOCHIO	25	02	Fabbr Rurale	0	2	50	€ 0,00	€ 0,00	Valore Catastale	Atto Pubblico del 30/12/9	Gest. CALABRIA VERDE	☐	☑
T007036	MOLOCHIO	25	03	Bosco Alto	0	28	70	€ 1,85	€ 242,00	Valore Catastale	Atto Pubblico del 30/12/9	Gest. CALABRIA VERDE	☐	☑
T007037	MOLOCHIO	25	04	Bosco Ceduo	22	91	50	€ 369,84	€ 48 367,00	Valore Catastale	Atto Pubblico del 30/12/9	Gest. CALABRIA VERDE	☐	☑
T007038	MOLOCHIO	25	05	Bosco Alto	202	75	40	€ 1 308,93	€ 171 181,00	Valore Catastale	Atto Pubblico del 30/12/9	Gest. CALABRIA VERDE	☐	☑
T007039	MOLOCHIO	25	06	Bosco Alto	42	72	10	€ 275,80	€ 36 069,00	Valore Catastale	Atto Pubblico del 30/12/9	Gest. CALABRIA VERDE	☐	☑
T007040	MOLOCHIO	25	07	Bosco Alto	13	49	90	€ 87,15	€ 11 397,00	Valore Catastale	Atto Pubblico del 30/12/9	Gest. CALABRIA VERDE	☐	☑
T007041	MOLOCHIO	25	08	Bosco Alto	21	21	90	€ 136,99	€ 17 915,00	Valore Catastale	Atto Pubblico del 30/12/9	Gest. CALABRIA VERDE	☐	☑
T007042	MOLOCHIO	25	09	Pascolo Cesp	107	66	90	€ 695,08	€ 90 902,00	Valore Catastale	Atto Pubblico del 30/12/9	Gest. CALABRIA VERDE	☐	☑
T007033	MOLOCHIO	25	10	Bosco Ceduo	14	46	10	€ 233,39	€ 30 522,00	Valore Catastale	Atto Pubblico del 30/12/9	Gest. CALABRIA VERDE	☐	☑
T007034	MOLOCHIO	25	11	Incolto prod	21	50	40	€ 41,65	€ 5 447,00	Valore Catastale	Atto Pubblico del 30/12/9	Gest. CALABRIA VERDE	☐	☑
30	**Totali per Comune**								**€ 1 899 364,00**					
T008599	MONASTERACE	14	333	Agrumeto 2	0	1	80	€ 8,18	€ 1 069,00	Valore Catastale	Volt. D'Uffico 16/11/89 re	Demanio Regione Calabria	☐	☑
1	**Totali per Comune**								**€ 1 069,00**					
T009722	MONTEBELLO IONICO	38	103	Pascolo Arb 1	0	13	70	€ 2,21	€ 289,00	Valore Catastale	D.P.R. 24/7/1977 n° 616	Gest. CALABRIA VERDE	☐	☑
T009723	MONTEBELLO IONICO	38	104	Fabbr Rurale	0	0	48	€ 0,00	€ 0,00	Valore Catastale	D.P.R. 24/7/1977 n° 616	Gest. CALABRIA VERDE	☐	☑
T012470	MONTEBELLO IONICO	47	231	Semin Arb 3	0	1	95	€ 1,01	€ 1 004,00	Da esproprio	Dec.Esp.n.01 del 07/01/2	Gestione SORICAL	☐	☑
T012469	MONTEBELLO IONICO	47	234	Semin Arb 3	0	3	45	€ 1,79	€ 1 748,00	Da esproprio	Dec.Esp.n.01 del 07/01/2	Gestione SORICAL	☐	☑
T012483	MONTEBELLO IONICO	47	237	Semin Arb 3	0	4	30	€ 2,23	€ 877,00	Da esproprio	Dec.Esp.n.01 del 07/01/2	Gestione SORICAL	☐	☑
T012484	MONTEBELLO IONICO	47	240	Semin Arb 3	0	1	60	€ 0,83	€ 105,00	Da esproprio	Dec.Esp.n.01 del 07/01/2	Gestione SORICAL	☐	☑
T012471	MONTEBELLO IONICO	47	243	Seminativo 3	0	0	80	€ 0,41	€ 239,00	Da esproprio	Dec.Esp.n.01 del 07/01/2	Gestione SORICAL	☐	☑
T012478	MONTEBELLO IONICO	48	468	Seminativo 3	0	2	15	€ 1,11	€ 6 450,00	Da esproprio	Dec.Esp.n.01 del 07/01/2	Gestione SORICAL	☐	☑
T012479	MONTEBELLO IONICO	48	471	Seminativo 2	0	4	90	€ 3,16	€ 14 700,00	Da esproprio	Dec.Esp.n.01 del 07/01/2	Gestione SORICAL	☐	☑
T012284	MONTEBELLO IONICO	54	165	Semin Arb 3	0	6	80	€ 3,51	€ 4 048,00	Da esproprio	Dec.Esp.n.36 del 20/07/2	Gestione SORICAL	☐	☑
T012285	MONTEBELLO IONICO	54	638	Uliveto 1	0	1	60	€ 1,81	€ 952,00	Da esproprio	Dec.Esp.n.36 del 20/07/2	Gestione SORICAL	☐	☑
T012462	MONTEBELLO IONICO	59	472	Seminativo 3	0	0	20	€ 0,10	€ 158,00	Da esproprio	Dec.Esp.n.01 del 07/01/2	Gestione SORICAL	☐	☑
T012463	MONTEBELLO IONICO	59	474	Seminativo 3	0	4	20	€ 2,18	€ 3 313,00	Da esproprio	Dec.Esp.n.01 del 07/01/2	Gestione SORICAL	☐	☑

ID TERREN	Comune	Foglio	Part.la	Coltura	ha	a	ca	Reddito Dominicale	Valore 2016	Stima / Valore	Provenienza	Destinazione d'uso	Disp.	Indisp
T012485	MONTEBELLO IONICO	59	478	Seminativo 3	0	0	40	€ 0,21	€ 147,00	Da esproprio	Dec.Esp.n.01 del 07/01/2	Gestione SORICAL	☐	☑
T012465	MONTEBELLO IONICO	59	480	Agrumeto 2	0	2	80	€ 14,38	€ 3 207,00	Da esproprio	Dec.Esp.n.01 del 07/01/2	Gestione SORICAL	☐	☑
T012464	MONTEBELLO IONICO	59	483	Seminativo 3	0	1	20	€ 0,63	€ 1 374,00	Da esproprio	Dec.Esp.n.01 del 07/01/2	Gestione SORICAL	☐	☑
T012466	MONTEBELLO IONICO	66	393	Agrumeto 1	0	5	25	€ 28,48	€ 5 000,00	Da esproprio	Dec.Esp.n.01 del 07/01/2	Gestione SORICAL	☐	☑
T012472	MONTEBELLO IONICO	66	396	Uliveto 3	0	1	40	€ 0,54	€ 415,00	Da esproprio	Dec.Esp.n.01 del 07/01/2	Gestione SORICAL	☐	☑
T012467	MONTEBELLO IONICO	66	398	Uliveto 3	0	2	70	€ 1,05	€ 887,00	Da esproprio	Dec.Esp.n.01 del 07/01/2	Gestione SORICAL	☐	☑
T012473	MONTEBELLO IONICO	66	399	Semin Arb 3	0	3	0	€ 1,55	€ 612,00	Da esproprio	Dec.Esp.n.01 del 07/01/2	Gestione SORICAL	☐	☑
T012481	MONTEBELLO IONICO	66	402	Semin Arb 3	0	1	0	€ 0,51	€ 88,00	Da esproprio	Dec.Esp.n.01 del 07/01/2	Gestione SORICAL	☐	☑
T012482	MONTEBELLO IONICO	66	405	Semin Arb 3	0	0	50	€ 0,26	€ 102,00	Da esproprio	Dec.Esp.n.01 del 07/01/2	Gestione SORICAL	☐	☑
T012475	MONTEBELLO IONICO	66	408a	Semin Arb 3	0	0	70	€ 0,36	€ 254,00	Da esproprio	Dec.Esp.n.01 del 07/01/2	Gestione SORICAL	☐	☑
T012476	MONTEBELLO IONICO	66	408b	Uliveto 3	0	2	0	€ 0,78	€ 722,00	Da esproprio	Dec.Esp.n.01 del 07/01/2	Gestione SORICAL	☐	☑
T012480	MONTEBELLO IONICO	66	415	Seminativo 3	0	2	10	€ 1,09	€ 6 407,00	Da esproprio	Dec.Esp.n.01 del 07/01/2	Gestione SORICAL	☐	☑
T012474	MONTEBELLO IONICO	66	418	Seminativo 3	0	1	60	€ 0,83	€ 326,00	Da esproprio	Dec.Esp.n.01 del 07/01/2	Gestione SORICAL	☐	☑
T012477	MONTEBELLO IONICO	66	421	Uliveto 3	0	4	70	€ 1,83	€ 1 915,00	Da esproprio	Dec.Esp.n.01 del 07/01/2	Gestione SORICAL	☐	☑
T012468	MONTEBELLO IONICO	66	424	Seminativo 3	0	3	50	€ 1,81	€ 1 150,00	Da esproprio	Dec.Esp.n.01 del 07/01/2	Gestione SORICAL	☐	☑
28	**Totali per Comune**								**€ 56 489,00**					
T009735	OPPIDO MAMERTINA	59	119	Pascolo	74	27	84	€ 623,38	€ 81 525,00	Valore Catastale	D.M. 05/03/75	Gest. CALABRIA VERDE	☐	☑
T009724	OPPIDO MAMERTINA	59	12	Bosco Alto 2	1	30	80	€ 21,11	€ 2 761,00	Valore Catastale	D.M. 05/03/75	Gest. CALABRIA VERDE	☐	☑
T009725	OPPIDO MAMERTINA	59	13	Bosco Alto 2	3	14	40	€ 50,74	€ 6 635,00	Valore Catastale	D.M. 05/03/75	Gest. CALABRIA VERDE	☐	☑
T009726	OPPIDO MAMERTINA	59	14	Pascolo	20	8	60	€ 168,58	€ 22 046,00	Valore Catastale	D.M. 05/03/75	Gest. CALABRIA VERDE	☐	☑
T009727	OPPIDO MAMERTINA	59	15	Bosco Alto 2	1	61	10	€ 26,00	€ 3 400,00	Valore Catastale	D.M. 05/03/75	Gest. CALABRIA VERDE	☐	☑
T009728	OPPIDO MAMERTINA	59	16	Pascolo	2	97	60	€ 24,98	€ 3 266,00	Valore Catastale	D.M. 05/03/75	Gest. CALABRIA VERDE	☐	☑
T009729	OPPIDO MAMERTINA	59	17	Pascolo	51	4	90	€ 428,43	€ 56 029,00	Valore Catastale	D.M. 05/03/75	Gest. CALABRIA VERDE	☐	☑
T009730	OPPIDO MAMERTINA	59	18	Bosco Alto 2	2	35	30	€ 37,98	€ 4 966,00	Valore Catastale	D.M. 05/03/75	Gest. CALABRIA VERDE	☐	☑
T009731	OPPIDO MAMERTINA	59	19	Pascolo	0	48	20	€ 4,05	€ 530,00	Valore Catastale	D.M. 05/03/75	Gest. CALABRIA VERDE	☐	☑
T009732	OPPIDO MAMERTINA	59	20	Bosco Alto 2	2	44	10	€ 39,40	€ 5 153,00	Valore Catastale	D.M. 05/03/75	Gest. CALABRIA VERDE	☐	☑
T009733	OPPIDO MAMERTINA	59	21	Pascolo	0	70	70	€ 5,95	€ 778,00	Valore Catastale	D.M. 05/03/75	Gest. CALABRIA VERDE	☐	☑
T009734	OPPIDO MAMERTINA	59	24	Pascolo	32	71	70	€ 274,58	€ 35 909,00	Valore Catastale	D.M. 05/03/75	Gest. CALABRIA VERDE	☐	☑
12	**Totali per Comune**								**€ 222 998,00**					
T007047	PALIZZI	11	01	Pascolo Cesp	8	7	40	€ 20,85	€ 2 727,00	Valore Catastale	D.M. 05/03/75	Gest. CALABRIA VERDE	☐	☑
T007049	PALIZZI	11	07a	Pascolo 2	20	0	0	€ 51,65	€ 6 755,00	Valore Catastale	D.M. 05/03/75	Gest. CALABRIA VERDE	☐	☑
T007050	PALIZZI	11	07b	Pascolo 2	11	33	10	€ 29,26	€ 3 827,00	Valore Catastale	D.M. 05/03/75	Gest. CALABRIA VERDE	☐	☑
T007051	PALIZZI	11	08	Pascolo 2	7	14	70	€ 18,45	€ 2 413,00	Valore Catastale	D.M. 05/03/75	Gest. CALABRIA VERDE	☐	☑

ID TERREN	Comune	Foglio	Part.la	Coltura	ha	a	ca	Reddito Dominicale	Valore 2016	Stima / Valore	Provenienza	Destinazione d'uso	Disp.	Indisp
T007052	PALIZZI	11	09	Pascolo 2	10	50	60	€ 27,13	€ 3 547,00	Valore Catastale	D.M. 05/03/75	Gest. CALABRIA VERDE	☐	☑
T007048	PALIZZI	11	10	Pascolo 2	20	88	60	€ 53,94	€ 7 054,00	Valore Catastale	D.M. 05/03/75	Gest. CALABRIA VERDE	☐	☑
T007053	PALIZZI	18	03a	Pascolo 1	0	17	0	€ 1,65	€ 216,00	Valore Catastale	D.M. 05/03/75	Gest. CALABRIA VERDE	☐	☑
T007054	PALIZZI	18	03b	Pascolo Cesp	0	26	50	€ 0,69	€ 90,00	Valore Catastale	D.M. 05/03/75	Gest. CALABRIA VERDE	☐	☑
T007055	PALIZZI	18	04	Pascolo 1	0	21	90	€ 2,13	€ 278,00	Valore Catastale	D.M. 05/03/75	Gest. CALABRIA VERDE	☐	☑
T007056	PALIZZI	19	78a	Pascolo 2	30	21	0	€ 78,01	€ 10 202,00	Valore Catastale	D.M. 05/03/75	Gest. CALABRIA VERDE	☐	☑
T007057	PALIZZI	19	78b	Pascolo Cesp	22	2	20	€ 56,86	€ 7 436,00	Valore Catastale	D.M. 05/03/75	Gest. CALABRIA VERDE	☐	☑
11	**Totali per Comune**								**€ 44 545,00**					
T012542	REGGIO CALABRIA	01	521	Agrumeto 1	0	1	14	€ 7,36	€ 1 195,00	Da esproprio	Dec.Esp. n.42 del 24/09/2	Gestione SORICAL	☐	☑
T012541	REGGIO CALABRIA	01	524	Agrumeto 1	0	0	32	€ 2,06	€ 336,00	Da esproprio	Dec.Esp. n.42 del 24/09/2	Gestione SORICAL	☐	☑
T012543	REGGIO CALABRIA	01	527	Agrumeto 1	0	0	45	€ 2,90	€ 472,00	Da esproprio	Dec.Esp. n.42 del 24/09/2	Gestione SORICAL	☐	☑
T007063	REGGIO CALABRIA	04	258	Incolto sterile	0	25	0	€ 0,00	€ 0,00	Valore Catastale	D.P.R. N° 616/77 e D.M.	Gest. CALABRIA VERDE	☐	☑
T007064	REGGIO CALABRIA	04	260	Semin Irrig 2	0	19	30	€ 6,23	€ 814,00	Valore Catastale	D.P.R. N° 616/77 e D.M.	Gest. CALABRIA VERDE	☐	☑
T007065	REGGIO CALABRIA	04	261	Bosco Ceduo	5	20	90	€ 36,99	€ 4 837,00	Valore Catastale	D.P.R. N° 616/77 e D.M.	Gest. CALABRIA VERDE	☐	☑
T007066	REGGIO CALABRIA	04	283	Cast frutto 2	3	24	10	€ 83,69	€ 10 945,00	Valore Catastale	D.P.R. N° 616/77 e D.M.	Gest. CALABRIA VERDE	☐	☑
T007067	REGGIO CALABRIA	04	284	Cast frutto 2	5	54	60	€ 143,21	€ 18 729,00	Valore Catastale	D.P.R. N° 616/77 e D.M.	Gest. CALABRIA VERDE	☐	☑
T007068	REGGIO CALABRIA	06	01	Bosco Ceduo	0	75	50	€ 14,63	€ 1 913,00	Valore Catastale	D.P.R. 24/7/1977 n° 616	Gest. CALABRIA VERDE	☐	☑
T007069	REGGIO CALABRIA	07	01	Semin Irrig 2	1	74	0	€ 56,16	€ 7 345,00	Valore Catastale	D.P.R. 24/7/1977 n° 616	Gest. CALABRIA VERDE	☐	☑
T007072	REGGIO CALABRIA	07	02	Cast frutto 2	4	65	20	€ 120,13	€ 15 710,00	Valore Catastale	D.P.R. 24/7/1977 n° 616	Gest. CALABRIA VERDE	☐	☑
T007073	REGGIO CALABRIA	07	04	Semin Irrig 2	0	74	70	€ 24,11	€ 3 153,00	Valore Catastale	D.P.R. 24/7/1977 n° 616	Gest. CALABRIA VERDE	☐	☑
T007074	REGGIO CALABRIA	07	05	Semin Irrig 2	0	37	30	€ 12,04	€ 1 574,00	Valore Catastale	D.P.R. 24/7/1977 n° 616	Gest. CALABRIA VERDE	☐	☑
T007075	REGGIO CALABRIA	07	06	Semin Irrig 2	0	87	20	€ 28,15	€ 3 681,00	Valore Catastale	D.P.R. 24/7/1977 n° 616	Gest. CALABRIA VERDE	☐	☑
T007076	REGGIO CALABRIA	07	07	Semin Irrig 2	1	47	10	€ 47,49	€ 6 210,00	Valore Catastale	D.P.R. 24/7/1977 n° 616	Gest. CALABRIA VERDE	☐	☑
T007077	REGGIO CALABRIA	07	08	Semin Irrig Ar	0	57	80	€ 52,24	€ 6 832,00	Valore Catastale	D.P.R. 24/7/1977 n° 616	Gest. CALABRIA VERDE	☐	☑
T007078	REGGIO CALABRIA	07	09	Bosco Ceduo	58	29	30	€ 413,95	€ 54 136,00	Valore Catastale	D.P.R. 24/7/1977 n° 616	Gest. CALABRIA VERDE	☐	☑
T007070	REGGIO CALABRIA	07	10	Bosco Ceduo	39	25	20	€ 760,20	€ 99 419,00	Valore Catastale	D.P.R. 24/7/1977 n° 616	Gest. CALABRIA VERDE	☐	☑
T007071	REGGIO CALABRIA	07	11	Bosco Ceduo	28	3	0	€ 542,86	€ 70 996,00	Valore Catastale	D.P.R. 24/7/1977 n° 616	Gest. CALABRIA VERDE	☐	☑
T011282	REGGIO CALABRIA	07	12	Bosco Ceduo	68	95	80	€ 1 335,53	€ 174 660,00	Valore Catastale	D.P.R. 24/7/1977 n° 616	Gest. CALABRIA VERDE	☐	☑
T011283	REGGIO CALABRIA	07	14	Bosco Ceduo	26	4	40	€ 588,46	€ 76 959,00	Valore Catastale	D.P.R. 24/7/1977 n° 616	Gest. CALABRIA VERDE	☐	☑
T009832	REGGIO CALABRIA	07	261	Ente Urbano	0	90	85	€ 0,00	€ 0,00	Stima EFM	ex GIL - Stima P.lle 261,2	PolisCultura	☐	☑
T009833	REGGIO CALABRIA	07	262	Incolto sterile	0	2	10	€ 0,00	€ 28 350,00	Stima EFM	ex GIL - Stima P.lle 261,2	PolisCultura	☐	☑
T009834	REGGIO CALABRIA	07	263	Incolto sterile	0	2	38	€ 0,00	€ 32 130,00	Stima EFM	ex GIL - Stima P.lle 261,2	PolisCultura	☐	☑
T009835	REGGIO CALABRIA	07	264	Incolto sterile	0	0	45	€ 0,00	€ 1 706 075,00	Stima EFM	ex GIL - Stima P.lle 261,2	PolisCultura	☐	☑

ID TERREN	Comune	Foglio	Part.la	Coltura	ha	a	ca	Reddito Dominicale	Valore 2016	Stima / Valore	Provenienza	Destinazione d'uso	Disp.	Indisp
T007079	REGGIO CALABRIA	08	01	Fabbr Rurale	0	0	32	€ 0,00	€ 0,00	Valore Catastale	D.P.R. 24/7/1977 n° 616	Gest. CALABRIA VERDE	☐	☑
T007085	REGGIO CALABRIA	08	02	Bosco Ceduo	31	85	90	€ 617,01	€ 80 693,00	Valore Catastale	D.P.R. 24/7/1977 n° 616	Gest. CALABRIA VERDE	☐	☑
T007087	REGGIO CALABRIA	08	03	Semin Arb 1	0	10	40	€ 7,05	€ 922,00	Valore Catastale	D.P.R. 24/7/1977 n° 616	Gest. CALABRIA VERDE	☐	☑
T007088	REGGIO CALABRIA	08	04	Semin Arb 1	0	7	50	€ 5,09	€ 665,00	Valore Catastale	D.P.R. 24/7/1977 n° 616	Gest. CALABRIA VERDE	☐	☑
T007089	REGGIO CALABRIA	08	05	Bosco Ceduo	20	65	10	€ 146,65	€ 19 179,00	Valore Catastale	D.P.R. 24/7/1977 n° 616	Gest. CALABRIA VERDE	☐	☑
T007090	REGGIO CALABRIA	08	06	Pascolo Cesp	8	55	50	€ 27,61	€ 3 611,00	Valore Catastale	D.P.R. 24/7/1977 n° 616	Gest. CALABRIA VERDE	☐	☑
T007091	REGGIO CALABRIA	08	07	Bosco Alto 1	8	30	0	€ 82,66	€ 10 811,00	Valore Catastale	D.P.R. 24/7/1977 n° 616	Gest. CALABRIA VERDE	☐	☑
T007092	REGGIO CALABRIA	08	08	Semin Irrig Ar	0	63	80	€ 82,38	€ 10 773,00	Valore Catastale	D.P.R. 24/7/1977 n° 616	Gest. CALABRIA VERDE	☐	☑
T007080	REGGIO CALABRIA	08	10	Bosco Ceduo	0	57	80	€ 13,06	€ 1 708,00	Valore Catastale	D.P.R. 24/7/1977 n° 616	Gest. CALABRIA VERDE	☐	☑
T007081	REGGIO CALABRIA	08	11	Bosco Ceduo	31	14	82	€ 703,79	€ 92 041,00	Valore Catastale	D.P.R. 24/7/1977 n° 616	Gest. CALABRIA VERDE	☐	☑
T007082	REGGIO CALABRIA	08	12	Pascolo Arb 1	10	45	30	€ 168,70	€ 22 063,00	Valore Catastale	D.P.R. 24/7/1977 n° 616	Gest. CALABRIA VERDE	☐	☑
T007083	REGGIO CALABRIA	08	13	Semin Arb 1	0	59	40	€ 40,26	€ 5 266,00	Valore Catastale	D.P.R. 24/7/1977 n° 616	Gest. CALABRIA VERDE	☐	☑
T007084	REGGIO CALABRIA	08	14	Bosco Alto 1	16	18	70	€ 167,20	€ 21 866,00	Valore Catastale	D.P.R. 24/7/1977 n° 616	Gest. CALABRIA VERDE	☐	☑
T007086	REGGIO CALABRIA	08	22	Bosco Ceduo	82	66	68	€ 1 867,85	€ 244 277,00	Valore Catastale	D.P.R. 24/7/1977 n° 616	Gest. CALABRIA VERDE	☐	☑
T007093	REGGIO CALABRIA	10	01	Fabbr Rurale	0	0	96	€ 0,00	€ 0,00	Valore Catastale	D.M. 05/03/75	Gest. CALABRIA VERDE	☐	☑
T007094	REGGIO CALABRIA	10	02	Cast frutto 3	11	59	10	€ 224,49	€ 29 358,00	Valore Catastale	D.M. 05/03/75	Gest. CALABRIA VERDE	☐	☑
T009743	REGGIO CALABRIA	10	04	Cast frutto 3	17	48	70	€ 338,68	€ 44 292,00	Valore Catastale	N. Trascr. CRI 1172 del 2	Gest. CALABRIA VERDE	☐	☑
T009744	REGGIO CALABRIA	10	05	Pascolo 2	17	27	90	€ 55,78	€ 7 294,00	Valore Catastale	N. Trascr. CRI 1173 del 2	Gest. CALABRIA VERDE	☐	☑
T007124	REGGIO CALABRIA	10	17	Seminativo 4	35	53	70	€ 802,96	€ 105 011,00	Valore Catastale	D.M. 05/03/75	Gest. CALABRIA VERDE	☐	☑
T007125	REGGIO CALABRIA	10	18	Pascolo 2	8	84	80	€ 28,56	€ 3 735,00	Valore Catastale	D.M. 05/03/75	Gest. CALABRIA VERDE	☐	☑
T002721	REGGIO CALABRIA	108	420/46		0	14	23	€ 25,26	€ 223 593,00	Stima d'Ufficio 2008	E.N.A.L.	COMODATO COMUNE DI	☐	☑
T007095	REGGIO CALABRIA	11	01	Cast frutto 2	9	51	60	€ 245,73	€ 32 136,00	Valore Catastale	D.P.R. 24/7/1977 n° 616	Gest. CALABRIA VERDE	☐	☑
T007060	REGGIO CALABRIA	11	03	Bosco Ceduo	0	15	50	€ 3,50	€ 458,00	Valore Catastale	D.P.R. N° 616/77 e D.M.	Gest. CALABRIA VERDE	☐	☑
T007061	REGGIO CALABRIA	11	04	Bosco Alto 1	36	48	80	€ 376,89	€ 49 289,00	Valore Catastale	D.P.R. N° 616/77 e D.M.	Gest. CALABRIA VERDE	☐	☑
T007062	REGGIO CALABRIA	11	05	Bosco Ceduo	10	78	40	€ 243,66	€ 31 866,00	Valore Catastale	D.P.R. N° 616/77 e D.M.	Gest. CALABRIA VERDE	☐	☑
T011284	REGGIO CALABRIA	11	06	Seminativo 1	13	59	40	€ 702,08	€ 91 817,00	Valore Catastale	D.M. 05/03/75	Gest. CALABRIA VERDE	☐	☑
T007126	REGGIO CALABRIA	11	08	Pascolo 2	14	33	30	€ 46,26	€ 6 050,00	Valore Catastale	D.P.R. 24/7/1977 n° 616	Gest. CALABRIA VERDE	☐	☑
T007058	REGGIO CALABRIA	11	11	Seminativo 1	8	96	70	€ 463,11	€ 60 566,00	Valore Catastale	D.P.R. N° 616/77 e D.M.	Gest. CALABRIA VERDE	☐	☑
T012507	REGGIO CALABRIA	11	1199	Incolto sterile	0	2	71	€ 0,00	€ 38,00	Da esproprio	Dec.Esp.n.06 del 11/05/2	Gestione SORICAL	☐	☑
T012506	REGGIO CALABRIA	11	1201	Incolto sterile	0	1	44	€ 0,00	€ 20,00	Da esproprio	Dec.Esp.n.06 del 11/05/2	Gestione SORICAL	☐	☑
T012505	REGGIO CALABRIA	11	1203	Incolto sterile	0	1	2	€ 0,00	€ 14,00	Da esproprio	Dec.Esp.n.06 del 11/05/2	Gestione SORICAL	☐	☑
T012503	REGGIO CALABRIA	11	1206	Incolto sterile	0	2	10	€ 0,00	€ 29,00	Da esproprio	Dec.Esp.n.06 del 11/05/2	Gestione SORICAL	☐	☑
T012504	REGGIO CALABRIA	11	1208	Pascolo Arb 2	0	3	61	€ 0,24	€ 4,00	Da esproprio	Dec.Esp.n.06 del 11/05/2	Gestione SORICAL	☐	☑

ID TERREN	Comune	Foglio	Part.la	Coltura	ha	a	ca	Reddito Dominicale	Valore 2016	Stima / Valore	Provenienza	Destinazione d'uso	Disp.	Indisp
T012502	REGGIO CALABRIA	11	1216	Incolto sterile	0	1	9	€ 0,00	€ 697,00	Da esproprio	Dec.Esp.n.06 del 11/05/2	Gestione SORICAL	☐	☑
T012508	REGGIO CALABRIA	11	1268	Uliveto 3	0	1	63	€ 0,90	€ 2 031,00	Da esproprio	Dec.Esp.n.06 del 11/05/2	Gestione SORICAL	☐	☑
T012509	REGGIO CALABRIA	11	1269	Uliveto 3	0	0	34	€ 0,19	€ 424,00	Da esproprio	Dec.Esp.n.06 del 11/05/2	Gestione SORICAL	☐	☑
T012510	REGGIO CALABRIA	11	1277	Uliveto 3	0	0	68	€ 0,38	€ 220,00	Da esproprio	Dec.Esp.n.06 del 11/05/2	Gestione SORICAL	☐	☑
T011286	REGGIO CALABRIA	11	16	Seminativo 1	0	5	80	€ 3,00	€ 392,00	Valore Catastale	D.M. 05/03/75	Gest. CALABRIA VERDE	☐	☑
T011287	REGGIO CALABRIA	11	17	Bosco Alto 1	7	29	60	€ 75,36	€ 9 856,00	Valore Catastale	D.M. 05/03/75	Gest. CALABRIA VERDE	☐	☑
T007059	REGGIO CALABRIA	11	27	Seminativo 1	16	50	47	€ 852,40	€ 111 477,00	Valore Catastale	D.M. 05/03/75	Gest. CALABRIA VERDE	☐	☑
T012512	REGGIO CALABRIA	114	577	Uliveto 2	0	12	86	€ 13,70	€ 15 000,00	Da esproprio	Dec.Esp.n.06 del 11/05/2	Gestione SORICAL	☐	☑
T012513	REGGIO CALABRIA	114	910	Uliveto 4	0	6	25	€ 2,23	€ 13 412,00	Da esproprio	Dec.Esp.n.06 del 11/05/2	Gestione SORICAL	☐	☑
T012514	REGGIO CALABRIA	114	913	Uliveto 4	0	0	74	€ 0,26	€ 1 588,00	Da esproprio	Dec.Esp.n.06 del 11/05/2	Gestione SORICAL	☐	☑
T012515	REGGIO CALABRIA	114	915	Uliveto 3	0	3	96	€ 2,81	€ 106,00	Da esproprio	Dec.Esp.n.06 del 11/05/2	Gestione SORICAL	☐	☑
T012516	REGGIO CALABRIA	114	922	Uliveto 4	0	0	93	€ 0,33	€ 688,00	Da esproprio	Dec.Esp.n.06 del 11/05/2	Gestione SORICAL	☐	☑
T012517	REGGIO CALABRIA	114	923	Uliveto 4	0	0	17	€ 0,06	€ 126,00	Da esproprio	Dec.Esp.n.06 del 11/05/2	Gestione SORICAL	☐	☑
T012518	REGGIO CALABRIA	114	924	Uliveto 2	0	0	10	€ 0,11	€ 74,00	Da esproprio	Dec.Esp.n.06 del 11/05/2	Gestione SORICAL	☐	☑
T012519	REGGIO CALABRIA	114	925	Uliveto 2	0	0	90	€ 0,96	€ 666,00	Da esproprio	Dec.Esp.n.06 del 11/05/2	Gestione SORICAL	☐	☑
T012520	REGGIO CALABRIA	114	926	Uliveto 2	0	1	84	€ 1,96	€ 1 361,00	Da esproprio	Dec.Esp.n.06 del 11/05/2	Gestione SORICAL	☐	☑
T007127	REGGIO CALABRIA	12	01	Pascolo Arb 1	21	69	0	€ 350,06	€ 45 781,00	Valore Catastale	D.M. 05/03/75	Gest. CALABRIA VERDE	☐	☑
T007098	REGGIO CALABRIA	12	02	Pascolo Arb 1	25	34	20	€ 409,00	€ 53 489,00	Valore Catastale	D.M. 05/03/75	Gest. CALABRIA VERDE	☐	☑
T007099	REGGIO CALABRIA	12	25	Incolto prod	0	61	60	€ 1,19	€ 155,00	Valore Catastale	D.M. 05/03/75	Gest. CALABRIA VERDE	☐	☑
T007100	REGGIO CALABRIA	12	26	Incolto prod	1	7	0	€ 2,08	€ 271,00	Valore Catastale	D.M. 05/03/75	Gest. CALABRIA VERDE	☐	☑
T012500	REGGIO CALABRIA	12	518	Uliveto 4	0	1	65	€ 0,54	€ 44,00	Da esproprio	Dec.Esp.n.06 del 11/05/2	Gestione SORICAL	☐	☑
T012501	REGGIO CALABRIA	12	521	Pascolo 1	0	1	62	€ 0,10	€ 43,00	Da esproprio	Dec.Esp.n.06 del 11/05/2	Gestione SORICAL	☐	☑
T009738	REGGIO CALABRIA	14	01	Cast frutto 2	3	65	0	€ 94,25	€ 12 326,00	Valore Catastale	D.M. 05/03/75	Gest. CALABRIA VERDE	☐	☑
T009739	REGGIO CALABRIA	14	02	Bosco Ceduo	3	99	10	€ 20,61	€ 2 696,00	Valore Catastale	D.M. 05/03/75	Gest. CALABRIA VERDE	☐	☑
T007101	REGGIO CALABRIA	14	03	Pascolo Cesp	34	83	80	€ 112,45	€ 14 706,00	Valore Catastale	D.M. 05/03/75	Gest. CALABRIA VERDE	☐	☑
T009740	REGGIO CALABRIA	14	05	Pascolo Arb 1	1	12	80	€ 18,20	€ 2 380,00	Valore Catastale	D.M. 05/03/75	Gest. CALABRIA VERDE	☐	☑
T009741	REGGIO CALABRIA	14	19a	Pascolo Cesp	37	28	20	€ 120,34	€ 15 738,00	Valore Catastale	D.M. 05/03/75	Gest. CALABRIA VERDE	☐	☑
T009742	REGGIO CALABRIA	14	19b	Orto Irrig	1	10	0	€ 511,29	€ 66 866,00	Valore Catastale	D.M. 05/03/75	Gest. CALABRIA VERDE	☐	☑
T007102	REGGIO CALABRIA	16	01	Bosco Alto 2	0	60	70	€ 3,14	€ 410,00	Valore Catastale	D.M. 05/03/75	Gest. CALABRIA VERDE	☐	☑
T009736	REGGIO CALABRIA	16	02a	Pascolo Arb 1	47	0	0	€ 758,55	€ 99 203,00	Valore Catastale	D.M. 05/03/75	Gest. CALABRIA VERDE	☐	☑
T009737	REGGIO CALABRIA	16	02b	Bosco Alto 2	12	98	90	€ 67,09	€ 8 774,00	Valore Catastale	D.M. 05/03/75	Gest. CALABRIA VERDE	☐	☑
T007103	REGGIO CALABRIA	16	03	Pascolo Cesp	5	62	60	€ 18,16	€ 2 375,00	Valore Catastale	D.M. 05/03/75	Gest. CALABRIA VERDE	☐	☑
T007104	REGGIO CALABRIA	16	04	Seminativo 5	2	42	40	€ 39,13	€ 5 117,00	Valore Catastale	D.M. 05/03/75	Gest. CALABRIA VERDE	☐	☑

ID TERREN	Comune	Foglio	Part.la	Coltura	ha	a	ca	Reddito Dominicale	Valore 2016	Stima / Valore	Provenienza	Destinazione d'uso	Disp.	Indisp
T012511	REGGIO CALABRIA	18	736	Agrumeto 2	0	0	6	€ 0,16	€ 71,00	Da esproprio	Dec.Esp.n.06 del 11/05/2	Gestione SORICAL	☐	☑
T012499	REGGIO CALABRIA	18	745	Agrumeto 2	0	0	23	€ 0,60	€ 142,00	Da esproprio	Dec.Esp.n.06 del 11/05/2	Gestione SORICAL	☐	☑
T012498	REGGIO CALABRIA	18	754	Agrumeto 2	0	0	44	€ 1,15	€ 451,00	Da esproprio	Dec.Esp.n.06 del 11/05/2	Gestione SORICAL	☐	☑
T007105	REGGIO CALABRIA	36	01	Semin Irrig 3	0	14	70	€ 9,49	€ 1 241,00	Valore Catastale	D.M. 05/03/75	Gest. CALABRIA VERDE	☐	☑
T007106	REGGIO CALABRIA	36	02	Pascolo Cesp	12	50	90	€ 80,75	€ 10 560,00	Valore Catastale	D.M. 05/03/75	Gest. CALABRIA VERDE	☐	☑
T007107	REGGIO CALABRIA	36	03	Bosco Ceduo	10	34	0	€ 100,13	€ 13 094,00	Valore Catastale	D.M. 05/03/75	Gest. CALABRIA VERDE	☐	☑
T007108	REGGIO CALABRIA	58	01	Pascolo Cesp	4	35	0	€ 28,09	€ 3 673,00	Valore Catastale	D.M. 05/03/75	Gest. CALABRIA VERDE	☐	☑
T007116	REGGIO CALABRIA	58	02	Bosco Ceduo	0	28	30	€ 2,74	€ 358,00	Valore Catastale	D.M. 05/03/75	Gest. CALABRIA VERDE	☐	☑
T007117	REGGIO CALABRIA	58	08	Semin Irrig Ar	0	63	80	€ 74,14	€ 9 696,00	Valore Catastale	D.M. 05/03/75	Gest. CALABRIA VERDE	☐	☑
T007118	REGGIO CALABRIA	58	09	Pascolo Cesp	5	41	60	€ 28,71	€ 3 755,00	Valore Catastale	D.M. 05/03/75	Gest. CALABRIA VERDE	☐	☑
T007109	REGGIO CALABRIA	58	10	Bosco Ceduo	1	62	70	€ 15,75	€ 2 060,00	Valore Catastale	D.M. 05/03/75	Gest. CALABRIA VERDE	☐	☑
T007110	REGGIO CALABRIA	58	11	Incolto prod 2	16	94	90	€ 21,89	€ 2 862,00	Valore Catastale	D.M. 05/03/75	Gest. CALABRIA VERDE	☐	☑
T007111	REGGIO CALABRIA	58	12	Cast frutto 2	0	13	60	€ 2,64	€ 345,00	Valore Catastale	D.M. 05/03/75	Gest. CALABRIA VERDE	☐	☑
T007112	REGGIO CALABRIA	58	13	Bosco Ceduo	0	12	60	€ 0,58	€ 75,00	Valore Catastale	D.M. 05/03/75	Gest. CALABRIA VERDE	☐	☑
T007113	REGGIO CALABRIA	58	16	Bosco Ceduo	4	37	90	€ 42,40	€ 5 545,00	Valore Catastale	D.M. 05/03/75	Gest. CALABRIA VERDE	☐	☑
T007114	REGGIO CALABRIA	58	17	Pascolo Cesp	3	28	30	€ 21,20	€ 2 773,00	Valore Catastale	D.M. 05/03/75	Gest. CALABRIA VERDE	☐	☑
T007115	REGGIO CALABRIA	58	18	Cast frutto 2	0	77	0	€ 14,91	€ 1 950,00	Valore Catastale	D.M. 05/03/75	Gest. CALABRIA VERDE	☐	☑
T007119	REGGIO CALABRIA	59	12	Incolto prod 1	11	44	60	€ 29,56	€ 3 866,00	Valore Catastale	D.M. 05/03/75	Gest. CALABRIA VERDE	☐	☑
T007120	REGGIO CALABRIA	59	13	Pascolo Cesp	12	61	0	€ 81,41	€ 10 647,00	Valore Catastale	D.M. 05/03/75	Gest. CALABRIA VERDE	☐	☑
T011288	REGGIO CALABRIA	60	1	Pascolo 1	17	79	40	€ 287,19	€ 37 558,00	Valore Catastale	D.M. 05/03/75	Gest. CALABRIA VERDE	☐	☑
T011289	REGGIO CALABRIA	60	2	Pascolo Cesp	35	47	90	€ 343,56	€ 44 931,00	Valore Catastale	D.M. 05/03/75	Gest. CALABRIA VERDE	☐	☑
T011290	REGGIO CALABRIA	60	3	Bosco Ceduo	19	44	0	€ 50,20	€ 6 565,00	Valore Catastale	D.M. 05/03/75	Gest. CALABRIA VERDE	☐	☑
T011291	REGGIO CALABRIA	60	4	Incolto prod 1	1	11	20	€ 2,88	€ 376,00	Valore Catastale	D.M. 05/03/75	Gest. CALABRIA VERDE	☐	☑
T011292	REGGIO CALABRIA	60	5	Seminativo 4	1	74	60	€ 45,09	€ 5 897,00	Valore Catastale	D.M. 05/03/75	Gest. CALABRIA VERDE	☐	☑
T011293	REGGIO CALABRIA	61	1	Incolto prod 1	14	14	0	€ 36,51	€ 4 775,00	Valore Catastale	D.M. 05/03/75	Gest. CALABRIA VERDE	☐	☑
T011294	REGGIO CALABRIA	61	2	Pascolo Arb 3	13	9	40	€ 109,89	€ 14 371,00	Valore Catastale	D.M. 05/03/75	Gest. CALABRIA VERDE	☐	☑
T011296	REGGIO CALABRIA	61	20	Semin Arb 2	0	28	60	€ 22,15	€ 2 897,00	Valore Catastale	D.M. 05/03/75	Gest. CALABRIA VERDE	☐	☑
T011297	REGGIO CALABRIA	61	21	Incolto sterile	0	17	40	€ 0,00	€ 0,00	Valore Catastale	D.M. 05/03/75	Gest. CALABRIA VERDE	☐	☑
T011295	REGGIO CALABRIA	61	3	Fabbr Rurale	0	0	80	€ 0,00	€ 0,00	Valore Catastale	D.M. 05/03/75	Gest. CALABRIA VERDE	☐	☑
T007121	REGGIO CALABRIA	66	03	Semin Arb 5	2	48	70	€ 32,11	€ 4 200,00	Valore Catastale	D.M. 05/03/75	Gest. CALABRIA VERDE	☐	☑
T007122	REGGIO CALABRIA	66	06	Bosco Ceduo	4	72	40	€ 21,35	€ 2 792,00	Valore Catastale	D.M. 05/03/75	Gest. CALABRIA VERDE	☐	☑
T007123	REGGIO CALABRIA	66	07	Semin Arb 4	12	94	20	€ 334,20	€ 43 707,00	Valore Catastale	D.M. 05/03/75	Gest. CALABRIA VERDE	☐	☑
T011298	REGGIO CALABRIA	66	10	Incolto prod 1	24	54	80	€ 63,39	€ 8 290,00	Valore Catastale	D.M. 05/03/75	Gest. CALABRIA VERDE	☐	☑

ID TERREN	Comune	Foglio	Part.la	Coltura	ha	a	ca	Reddito Dominicale	Valore 2016	Stima / Valore	Provenienza	Destinazione d'uso	Disp.	Indisp
T011299	REGGIO CALABRIA	66	3	Semin Arb 5	2	48	70	€ 32,11	€ 4 200,00	Valore Catastale	D.M. 05/03/75	Gest. CALABRIA VERDE	☐	☑
T011300	REGGIO CALABRIA	66	6	Bosco Ceduo	4	72	40	€ 21,35	€ 2 792,00	Valore Catastale	D.M. 05/03/75	Gest. CALABRIA VERDE	☐	☑
T011301	REGGIO CALABRIA	66	7	Semin Arb 4	12	94	20	€ 334,20	€ 43 707,00	Valore Catastale	D.M. 05/03/75	Gest. CALABRIA VERDE	☐	☑
T006924	REGGIO CALABRIA	70	1109	Uliveto 2	0	8	0	€ 8,53	€ 0,00	Stima EFM	A.A.C.S.T. (Stima EFM)	CAMPING	☑	☐
T002720	REGGIO CALABRIA	70	666	Uliveto 2	0	47	30	€ 50,39	€ 191 994,00	Stima EFM-Tec.Int.	A.A.C.S.T. (Stima EFM)	CAMPING	☑	☐
129	**Totali per Comune**								**€ 4 506 624,00**					
T007097	REGGIO CALABRIA - Cat	11	07	Pascolo 2	149	11	40	€ 481,31	€ 62 946,00	Valore Catastale	D.P.R. 24/7/1977 n° 616	Gest. CALABRIA VERDE	☐	☑
1	**Totali per Comune**								**€ 62 946,00**					
T011285	REGGIO CALABRIA - Pod	11	07	Bosco Alto 1	284	84	80	€ 2 942,24	€ 384 786,00	Valore Catastale	D.M. 05/03/75	Gest. CALABRIA VERDE	☐	☑
1	**Totali per Comune**								**€ 384 786,00**					
T007133	ROCCAFORTE DEL GRECO	01	01	Bosco Alto 1	0	69	80	€ 9,01	€ 1 179,00	Valore Catastale	D.M. 05/03/75	Gest. CALABRIA VERDE	☐	☑
T007128	ROCCAFORTE DEL GRECO	01	06	Bosco Alto 1	29	46	80	€ 380,48	€ 49 759,00	Valore Catastale	Atto Pubblico del 27/05/8	Gest. CALABRIA VERDE	☐	☑
T007129	ROCCAFORTE DEL GRECO	08	01	Bosco Alto 1	84	92	40	€ 1 096,49	€ 143 399,00	Valore Catastale	Atto Pubblico del 27/05/8	Gest. CALABRIA VERDE	☐	☑
T009745	ROCCAFORTE DEL GRECO	15	03	Pascolo Arb 1	46	91	60	€ 514,89	€ 67 337,00	Valore Catastale	D.M. 05/03/75	Gest. CALABRIA VERDE	☐	☑
T007135	ROCCAFORTE DEL GRECO	15	05	Pascolo 2	8	7	60	€ 37,00	€ 4 839,00	Valore Catastale	D.M. 05/03/75	Gest. CALABRIA VERDE	☐	☑
T007136	ROCCAFORTE DEL GRECO	15	06	Pascolo Cesp	82	93	80	€ 160,63	€ 21 007,00	Valore Catastale	D.M. 05/03/75	Gest. CALABRIA VERDE	☐	☑
T007137	ROCCAFORTE DEL GRECO	15	07	Seminativo 3	0	83	30	€ 7,53	€ 984,00	Valore Catastale	D.M. 05/03/75	Gest. CALABRIA VERDE	☐	☑
T007138	ROCCAFORTE DEL GRECO	15	08	Seminativo 3	9	42	60	€ 85,19	€ 11 141,00	Valore Catastale	D.M. 05/03/75	Gest. CALABRIA VERDE	☐	☑
T009747	ROCCAFORTE DEL GRECO	15	09a	Pascolo Arb 1	6	5	0	€ 66,40	€ 8 684,00	Valore Catastale	D.M. 05/03/75	Gest. CALABRIA VERDE	☐	☑
T009748	ROCCAFORTE DEL GRECO	15	09b	Pascolo 2	1	90	10	€ 8,59	€ 1 123,00	Valore Catastale	D.M. 05/03/75	Gest. CALABRIA VERDE	☐	☑
T007134	ROCCAFORTE DEL GRECO	15	10	Semin Irrig 3	0	63	80	€ 16,48	€ 2 155,00	Valore Catastale	D.M. 05/03/75	Gest. CALABRIA VERDE	☐	☑
T009749	ROCCAFORTE DEL GRECO	15	16	Pascolo Arb 1	3	46	90	€ 38,08	€ 4 979,00	Valore Catastale	D.M. 05/03/75	Gest. CALABRIA VERDE	☐	☑
T007139	ROCCAFORTE DEL GRECO	16	02	Querceto 2	64	29	50	€ 498,09	€ 65 140,00	Valore Catastale	D.M. 05/03/75	Gest. CALABRIA VERDE	☐	☑
T009750	ROCCAFORTE DEL GRECO	16	03a	Pascolo Arb 1	48	20	0	€ 528,98	€ 69 179,00	Valore Catastale	D.M. 05/03/75	Gest. CALABRIA VERDE	☐	☑
T009751	ROCCAFORTE DEL GRECO	16	03b	Pascolo 2	8	20	80	€ 37,09	€ 4 850,00	Valore Catastale	D.M. 05/03/75	Gest. CALABRIA VERDE	☐	☑
T007140	ROCCAFORTE DEL GRECO	16	04	Seminativo 3	0	48	30	€ 4,36	€ 571,00	Valore Catastale	D.M. 05/03/75	Gest. CALABRIA VERDE	☐	☑
T007141	ROCCAFORTE DEL GRECO	19	03	Pascolo Arb 1	14	44	40	€ 158,51	€ 20 730,00	Valore Catastale	D.M. 05/03/75	Gest. CALABRIA VERDE	☐	☑
T007145	ROCCAFORTE DEL GRECO	19	06	Seminativo 3	3	40	20	€ 30,75	€ 4 021,00	Valore Catastale	D.M. 05/03/75	Gest. CALABRIA VERDE	☐	☑
T007146	ROCCAFORTE DEL GRECO	19	08	Seminativo 3	1	77	90	€ 16,08	€ 2 102,00	Valore Catastale	D.M. 05/03/75	Gest. CALABRIA VERDE	☐	☑
T007147	ROCCAFORTE DEL GRECO	19	09	Pascolo Arb 1	24	34	70	€ 267,20	€ 34 944,00	Valore Catastale	D.M. 05/03/75	Gest. CALABRIA VERDE	☐	☑
T007142	ROCCAFORTE DEL GRECO	19	34	Semin Irrig 3	17	9	20	€ 441,36	€ 57 721,00	Valore Catastale	D.M. 05/03/75	Gest. CALABRIA VERDE	☐	☑
T007143	ROCCAFORTE DEL GRECO	19	35	Pascolo Cesp	1	21	10	€ 2,35	€ 307,00	Valore Catastale	D.M. 05/03/75	Gest. CALABRIA VERDE	☐	☑

ID TERREN	Comune	Foglio	Part.la	Coltura	ha	a	ca	Reddito Dominicale	Valore 2016	Stima / Valore	Provenienza	Destinazione d'uso	Disp.	Indisp
T007144	ROCCAFORTE DEL GRECO	19	36	Pascolo 2	26	29	90	€ 118,85	€ 15 543,00	Valore Catastale	D.M. 05/03/75	Gest. CALABRIA VERDE	☐	☑
T007148	ROCCAFORTE DEL GRECO	22	02	Seminativo 3	1	66	60	€ 15,06	€ 1 970,00	Valore Catastale	D.M. 05/03/75	Gest. CALABRIA VERDE	☐	☑
T007149	ROCCAFORTE DEL GRECO	22	03	Pascolo Cesp	6	99	90	€ 13,55	€ 1 772,00	Valore Catastale	D.M. 05/03/75	Gest. CALABRIA VERDE	☐	☑
T007150	ROCCAFORTE DEL GRECO	22	04	Pascolo 1	0	2	60	€ 0,16	€ 21,00	Valore Catastale	D.M. 05/03/75	Gest. CALABRIA VERDE	☐	☑
T007151	ROCCAFORTE DEL GRECO	22	05	Pascolo 1	0	9	20	€ 0,60	€ 78,00	Valore Catastale	D.M. 05/03/75	Gest. CALABRIA VERDE	☐	☑
T007152	ROCCAFORTE DEL GRECO	22	06	Pascolo 2	7	44	20	€ 33,63	€ 4 397,00	Valore Catastale	D.M. 05/03/75	Gest. CALABRIA VERDE	☐	☑
T007153	ROCCAFORTE DEL GRECO	22	08	Pascolo 1	0	1	0	€ 0,06	€ 8,00	Valore Catastale	D.M. 05/03/75	Gest. CALABRIA VERDE	☐	☑
T007154	ROCCAFORTE DEL GRECO	23	01	Pascolo 2	5	43	70	€ 24,58	€ 3 214,00	Valore Catastale	D.M. 05/03/75	Gest. CALABRIA VERDE	☐	☑
T007155	ROCCAFORTE DEL GRECO	23	02	Incolto prod	16	51	0	€ 31,98	€ 4 182,00	Valore Catastale	D.M. 05/03/75	Gest. CALABRIA VERDE	☐	☑
T007156	ROCCAFORTE DEL GRECO	23	05	Pascolo 2	11	37	60	€ 51,41	€ 6 724,00	Valore Catastale	D.M. 05/03/75	Gest. CALABRIA VERDE	☐	☑
T007157	ROCCAFORTE DEL GRECO	23	06	Pascolo 2	30	70	50	€ 138,75	€ 18 146,00	Valore Catastale	D.M. 05/03/75	Gest. CALABRIA VERDE	☐	☑
T007160	ROCCAFORTE DEL GRECO	28	03	Pascolo 1	0	19	0	€ 1,23	€ 160,00	Valore Catastale	D.M. 05/03/75	Gest. CALABRIA VERDE	☐	☑
T007161	ROCCAFORTE DEL GRECO	28	04	Semin Irrig 2	58	10	20	€ 2 625,00	€ 343 298,00	Valore Catastale	D.M. 05/03/75	Gest. CALABRIA VERDE	☐	☑
T007162	ROCCAFORTE DEL GRECO	28	05	Seminativo 3	31	35	30	€ 283,36	€ 37 058,00	Valore Catastale	D.M. 05/03/75	Gest. CALABRIA VERDE	☐	☑
T007130	ROCCAFORTE DEL GRECO	28	07	Pascolo 1	24	6	30	€ 155,35	€ 20 317,00	Valore Catastale	D.M. 05/03/75	Gest. CALABRIA VERDE	☐	☑
T007158	ROCCAFORTE DEL GRECO	28	11	Pascolo 1	29	58	90	€ 191,01	€ 24 981,00	Valore Catastale	D.M. 05/03/75	Gest. CALABRIA VERDE	☐	☑
T007159	ROCCAFORTE DEL GRECO	28	12	Semin Irrig 2	0	18	90	€ 8,54	€ 1 117,00	Valore Catastale	D.M. 05/03/75	Gest. CALABRIA VERDE	☐	☑
T007132	ROCCAFORTE DEL GRECO	28	51	Incolto prod	0	4	20	€ 0,09	€ 11,00	Valore Catastale	D.M. 05/03/75	Gest. CALABRIA VERDE	☐	☑
T007131	ROCCAFORTE DEL GRECO	28	52	Pascolo 2	0	1	80	€ 0,09	€ 11,00	Valore Catastale	D.M. 05/03/75	Gest. CALABRIA VERDE	☐	☑
T007163	ROCCAFORTE DEL GRECO	32	03	Pascolo 2	32	72	50	€ 156,93	€ 20 523,00	Valore Catastale	D.M. 05/03/75	Gest. CALABRIA VERDE	☐	☑
T007164	ROCCAFORTE DEL GRECO	32	04	Pascolo 2	0	99	70	€ 4,50	€ 589,00	Valore Catastale	D.M. 05/03/75	Gest. CALABRIA VERDE	☐	☑
43	**Totali per Comune**								**€ 1 080 271,00**					
T007165	ROCCELLA IONICA	45	371	Semin Arb 1	0	2	10	€ 1,76	€ 230,00	Valore Catastale	Permuta del 573.1/2009		☐	☑
1	**Totali per Comune**								**€ 230,00**					
T009752	ROGHUDI	30	49	Pascolo 1	32	1	90	€ 206,70	€ 27 032,00	Valore Catastale	D.M. 05/03/75	Gest. CALABRIA VERDE	☐	☑
T011302	ROGHUDI	30	58	Pascolo 2	5	41	50	€ 24,48	€ 3 201,00	Valore Catastale	D.M. 05/03/75	Gest. CALABRIA VERDE	☐	☑
T011303	ROGHUDI	30	80	Pascolo 1	1	48	60	€ 9,59	€ 1 254,00	Valore Catastale	D.M. 05/03/75	Gest. CALABRIA VERDE	☐	☑
T011304	ROGHUDI	30	81	Semin Arb 3	0	23	60	€ 3,81	€ 499,00	Valore Catastale	D.M. 05/03/75	Gest. CALABRIA VERDE	☐	☑
T009753	ROGHUDI	36	10	Pascolo Cesp	1	3	80	€ 1,34	€ 175,00	Valore Catastale	D.M. 05/03/75	Gest. CALABRIA VERDE	☐	☑
T009754	ROGHUDI	36	11	Pascolo Arb 1	7	81	0	€ 75,63	€ 9 890,00	Valore Catastale	D.M. 05/03/75	Gest. CALABRIA VERDE	☐	☑
T009755	ROGHUDI	36	24a	Pascolo Arb 1	24	57	20	€ 237,95	€ 31 119,00	Valore Catastale	D.M. 05/03/75	Gest. CALABRIA VERDE	☐	☑
T009756	ROGHUDI	36	24b	Pascolo 2	1	47	20	€ 6,65	€ 870,00	Valore Catastale	D.M. 05/03/75	Gest. CALABRIA VERDE	☐	☑
T009768	ROGHUDI	42	61	Seminativo 3	0	6	50	€ 0,80	€ 3 380,00	Da esproprio	Dec.Esp.n.20 del 18/12/2	Gestione SORICAL	☐	☑

ID TERREN	Comune	Foglio	Part.la	Coltura	ha	a	ca	Reddito Dominicale	Valore 2016	Stima / Valore	Provenienza	Destinazione d'uso	Disp.	Indisp
T009766	ROGHUDI	42	64	Seminativo 3	0	1	30	€ 0,16	€ 676,00	Da esproprio	Dec.Esp.n.20 del 18/12/2	Gestione SORICAL	☐	☑
T009767	ROGHUDI	42	67	Seminativo 3	0	0	35	€ 0,04	€ 182,00	Da esproprio	Dec.Esp.n.20 del 18/12/2	Gestione SORICAL	☐	☑
T009786	ROGHUDI	42	68	Seminativo 3	0	3	70	€ 0,45	€ 962,00	Da esproprio	Dec.Esp.n.18 del 02/07/2	Gestione SORICAL	☐	☑
T009787	ROGHUDI	42	71	Seminativo 3	0	7	50	€ 0,93	€ 1 950,00	Da esproprio	Dec.Esp.n.18 del 02/07/2	Gestione SORICAL	☐	☑
T012298	ROGHUDI	42	74	Seminativo 3	0	1	75	€ 0,23	€ 88,00	Da esproprio	Dec.Esp.n.36 del 20/07/2	Gestione SORICAL	☐	☑
T009769	ROGHUDI	42	77	Seminativo 3	0	2	35	€ 0,29	€ 1 222,00	Da esproprio	Dec.Esp.n.20 del 18/12/2	Gestione SORICAL	☐	☑
T009770	ROGHUDI	42	80	Semin Arb 3	0	1	75	€ 0,29	€ 910,00	Da esproprio	Dec.Esp.n.20 del 18/12/2	Gestione SORICAL	☐	☑
T009776	ROGHUDI	42	83	Seminativo 3	0	0	85	€ 0,10	€ 507,00	Da esproprio	Dec.Esp.n.21 del 18/12/2	Gestione SORICAL	☐	☑
T009771	ROGHUDI	42	85	Seminativo 1	0	2	10	€ 0,48	€ 3 315,00	Da esproprio	Dec.Esp.n.20 del 18/12/2	Gestione SORICAL	☐	☑
T009792	ROGHUDI	43	231	Semin Arb 2	0	3	50	€ 0,68	€ 88,00	Valore Catastale	Dec.Espr. 18/10/85 rep. 5	Gestione SORICAL	☐	☑
T007166	ROGHUDI	43	275	Semin Arb 2	0	5	0	€ 0,96	€ 126,00	Valore Catastale	Dec.Espr. 18/10/85 rep. 5	Gestione SORICAL	☐	☑
T009793	ROGHUDI	43	289	Semin Arb 2	0	1	15	€ 0,23	€ 29,00	Valore Catastale	Dec.Espr. 18/10/85 rep. 5	Gestione SORICAL	☐	☑
T009794	ROGHUDI	43	290	Semin Arb 2	0	1	20	€ 0,24	€ 31,00	Valore Catastale	Dec.Espr. 18/10/85 rep. 5	Gestione SORICAL	☐	☑
T009795	ROGHUDI	43	304	Semin Arb 2	0	3	30	€ 0,64	€ 83,00	Valore Catastale	Dec.Espr. 18/10/85 rep. 5	Gestione SORICAL	☐	☑
T009788	ROGHUDI	43	319	Uliveto 1	0	8	80	€ 7,10	€ 929,00	Valore Catastale	Dec.Espr. 18/10/85 rep. 5	Gestione SORICAL	☐	☑
T009789	ROGHUDI	43	357	Semin Arb 3	0	26	80	€ 4,33	€ 566,00	Valore Catastale	Dec.Espr. 18/10/85 rep. 5	Gestione SORICAL	☐	☑
T008600	ROGHUDI	43	457	Uliveto 1	0	1	85	€ 1,49	€ 195,00	Valore Catastale	Dec.Espr. 18/10/85 rep. 5	Gestione SORICAL	☐	☑
T007167	ROGHUDI	43	552	Seminativo 2	0	95	0	€ 0,15	€ 20,00	Valore Catastale	Dec.Espr. 18/10/85 rep. 5	Gestione SORICAL	☐	☑
T007168	ROGHUDI	43	600	Vigneto 1	0	10	29	€ 9,64	€ 1 260,00	Valore Catastale	Dec.Espr. 18/10/85 rep. 5	Gestione SORICAL	☐	☑
T007169	ROGHUDI	43	601	Vigneto 1	0	12	89	€ 12,06	€ 1 578,00	Valore Catastale	Dec.Espr. 18/10/85 rep. 5	Gestione SORICAL	☐	☑
T007170	ROGHUDI	43	667	Vigneto 1	7	43	60	€ 696,06	€ 91 031,00	Valore Catastale	Dec.Espr. 18/10/85 rep. 5	Gestione SORICAL	☐	☑
T007171	ROGHUDI	43	669	Vigneto 1	0	0	62	€ 0,58	€ 75,00	Valore Catastale	Dec.Espr. 18/10/85 rep. 5	Gestione SORICAL	☐	☑
T008601	ROGHUDI	43	677	Semin Arb 2	0	40	97	€ 7,94	€ 1 038,00	Valore Catastale	Dec.Espr. 18/10/85 rep. 5	Gestione SORICAL	☐	☑
T007172	ROGHUDI	43	680	Vigneto 1	0	15	20	€ 14,23	€ 1 860,00	Valore Catastale	Dec.Espr. 18/10/85 rep. 5	Gestione SORICAL	☐	☑
T009760	ROGHUDI	43	688	Pascolo Arb 2	0	6	0	€ 0,46	€ 3 996,00	Da esproprio	Dec.Esp.n.20 del 18/12/2	Gestione SORICAL	☐	☑
T009772	ROGHUDI	43	691	Agrumeto	0	6	65	€ 14,60	€ 8 312,00	Da esproprio	Dec.Esp.n.20 del 18/12/2	Gestione SORICAL	☐	☑
T009773	ROGHUDI	43	695	Agrumeto	0	2	30	€ 5,05	€ 2 852,00	Da esproprio	Dec.Esp.n.20 del 18/12/2	Gestione SORICAL	☐	☑
T009761	ROGHUDI	43	698a	Agrumeto	0	1	0	€ 2,20	€ 598,00	Da esproprio	Dec.Esp.n.20 del 18/12/2	Gestione SORICAL	☐	☑
T009762	ROGHUDI	43	698b	Pascolo 2	0	0	30	€ 0,01	€ 180,00	Da esproprio	Dec.Esp.n.20 del 18/12/2	Gestione SORICAL	☐	☑
T009777	ROGHUDI	43	700	Pascolo 2	0	1	80	€ 0,09	€ 47,00	Da esproprio	Dec.Esp.n.36 del 20/07/2	Gestione SORICAL	☐	☑
T009785	ROGHUDI	43	703	Semin Arb 3	0	0	30	€ 0,05	€ 78,00	Da esproprio	Dec.Esp.n.18 del 02/07/2	Gestione SORICAL	☐	☑
T009783	ROGHUDI	43	705	Pascolo 2	0	5	30	€ 0,24	€ 1 378,00	Da esproprio	Dec.Esp.n.18 del 02/07/2	Gestione SORICAL	☐	☑
T009784	ROGHUDI	43	708	Pascolo 2	0	5	30	€ 0,24	€ 1 378,00	Da esproprio	Dec.Esp.n.18 del 02/07/2	Gestione SORICAL	☐	☑

ID TERREN	Comune	Foglio	Part.la	Coltura	ha	a	ca	Reddito Dominicale	Valore 2016	Stima / Valore	Provenienza	Destinazione d'uso	Disp.	Indisp
T009763	ROGHUDI	43	711	Semin Arb 2	0	5	30	€ 1,03	€ 3 169,00	Da esproprio	Dec.Esp.n.20 del 18/12/2	Gestione SORICAL	☐	☑
T009764	ROGHUDI	43	714	Agrumeto	0	2	0	€ 4,39	€ 1 196,00	Da esproprio	Dec.Esp.n.20 del 18/12/2	Gestione SORICAL	☐	☑
T009765	ROGHUDI	43	715	Semin Arb 2	0	0	25	€ 0,05	€ 150,00	Da esproprio	Dec.Esp.n.20 del 18/12/2	Gestione SORICAL	☐	☑
T009778	ROGHUDI	43	718	Semin Arb 2	0	1	7	€ 0,21	€ 75,00	Da esproprio	Dec.Esp.n.36 del 20/07/2	Gestione SORICAL	☐	☑
T009779	ROGHUDI	43	721	Semin Arb 2	0	0	36	€ 0,08	€ 25,00	Da esproprio	Dec.Esp.n.36 del 20/07/2	Gestione SORICAL	☐	☑
T008602	ROGHUDI	43	722	Semin Arb 2	0	4	85	€ 0,94	€ 123,00	Valore Catastale	Dec.Espr. 18/10/85 rep. 5	Gestione SORICAL	☐	☑
T008603	ROGHUDI	43	723	Semin Arb 2	0	26	75	€ 5,18	€ 677,00	Valore Catastale	Dec.Espr. 18/10/85 rep. 5	Gestione SORICAL	☐	☑
T009780	ROGHUDI	43	724	Semin Arb 2	0	2	5	€ 0,40	€ 52,00	Valore Catastale	Dec.Espr. 18/10/85 rep. 5	Gestione SORICAL	☐	☑
T012302	ROGHUDI	43	724	Semin Arb 2	0	2	5	€ 0,40	€ 144,00	Da esproprio	Dec.Esp.n.36 del 20/07/2	Gestione SORICAL	☐	☑
T007173	ROGHUDI	43	79	Fabbr Rurale	0	0	48	€ 0,00	€ 0,00	Valore Catastale	Dec.Espr. 18/10/85 rep. 5	Gestione SORICAL	☐	☑
T007174	ROGHUDI	43	80	Fabbr Rurale	0	0	34	€ 0,00	€ 0,00	Valore Catastale	Dec.Espr. 18/10/85 rep. 5	Gestione SORICAL	☐	☑
T009790	ROGHUDI	44	14	Semin Arb 2	0	27	0	€ 5,23	€ 683,00	Valore Catastale	Dec.Espr. 18/10/85 rep. 5	Gestione SORICAL	☐	☑
T009791	ROGHUDI	44	40	Seminativo 3	0	2	0	€ 0,25	€ 33,00	Valore Catastale	Dec.Espr. 18/10/85 rep. 5	Gestione SORICAL	☐	☑
T009757	ROGHUDI	44	67	Seminativo 3	0	8	50	€ 1,04	€ 4 420,00	Da esproprio	Dec.Esp.n.20 del 18/12/2	Gestione SORICAL	☐	☑
T009781	ROGHUDI	44	71	Seminativo 3	0	4	95	€ 0,61	€ 1 287,00	Da esproprio	Dec.Esp.n.18 del 02/07/2	Gestione SORICAL	☐	☑
T009758	ROGHUDI	44	74	Semin Arb 3	0	1	20	€ 0,19	€ 624,00	Da esproprio	Dec.Esp.n.20 del 18/12/2	Gestione SORICAL	☐	☑
T009774	ROGHUDI	44	77	Semin Arb 3	0	0	3	€ 0,01	€ 18,00	Da esproprio	Dec.Esp.n.21 del 18/12/2	Gestione SORICAL	☐	☑
T009775	ROGHUDI	44	79	Semin Arb 3	0	0	18	€ 0,03	€ 108,00	Da esproprio	Dec.Esp.n.21 del 18/12/2	Gestione SORICAL	☐	☑
T009782	ROGHUDI	44	82	Semin Arb 3	0	0	2	€ 0,01	€ 2,00	Da esproprio	Dec.Esp.n.18 del 02/07/2	Gestione SORICAL	☐	☑
61	**Totali per Comune**								**€ 217 746,00**					
T008667	ROSARNO	19	1114	Agrumeto 2	0	15	9	€ 77,94	€ 10 193,00	Valore Catastale	Dec.Espr. 22/11/91 rep. 7	Gestione SORICAL	☐	☑
T008668	ROSARNO	19	1117	Agrumeto 2	0	5	90	€ 30,48	€ 3 986,00	Valore Catastale	Dec.Espr. 22/11/91 rep. 7	Gestione SORICAL	☐	☑
T008699	ROSARNO	19	1119	Agrumeto 2	0	0	35	€ 1,81	€ 237,00	Valore Catastale	Dec.Espr. 22/11/91 rep. 7	Gestione SORICAL	☐	☑
T008700	ROSARNO	19	1121	Agrumeto 2	0	1	49	€ 7,70	€ 1 007,00	Valore Catastale	Dec.Espr. 22/11/91 rep. 7	Gestione SORICAL	☐	☑
T008701	ROSARNO	19	1123	Agrumeto 1	0	2	43	€ 14,66	€ 1 918,00	Valore Catastale	Dec.Espr. 22/11/91 rep. 7	Gestione SORICAL	☐	☑
T008768	ROSARNO	19	1125	Agrumeto 2	0	1	83	€ 9,45	€ 1 236,00	Valore Catastale	Dec.Espr. 22/11/91 rep. 7	Gestione SORICAL	☐	☑
T008702	ROSARNO	19	1127	Agrumeto 2	0	1	42	€ 7,34	€ 960,00	Valore Catastale	Dec.Espr. 22/11/91 rep. 7	Gestione SORICAL	☐	☑
T008703	ROSARNO	19	1129	Agrumeto 3	0	0	92	€ 2,91	€ 381,00	Valore Catastale	Dec.Espr. 22/11/91 rep. 7	Gestione SORICAL	☐	☑
T008769	ROSARNO	19	1131	Agrumeto 3	0	1	11	€ 3,51	€ 459,00	Valore Catastale	Dec.Espr. 22/11/91 rep. 7	Gestione SORICAL	☐	☑
T008704	ROSARNO	19	1133	Agrumeto 3	0	0	78	€ 2,46	€ 322,00	Valore Catastale	Dec.Espr. 22/11/91 rep. 7	Gestione SORICAL	☐	☑
T008705	ROSARNO	19	1135	Agrumeto 3	0	0	53	€ 1,68	€ 219,00	Valore Catastale	Dec.Espr. 22/11/91 rep. 7	Gestione SORICAL	☐	☑
T008706	ROSARNO	19	1137	Agrumeto 3	0	1	74	€ 5,50	€ 719,00	Valore Catastale	Dec.Espr. 22/11/91 rep. 7	Gestione SORICAL	☐	☑
T008707	ROSARNO	19	1139	Agrumeto 3	0	2	69	€ 8,51	€ 1 113,00	Valore Catastale	Dec.Espr. 22/11/91 rep. 7	Gestione SORICAL	☐	☑

ID TERREN	Comune	Foglio	Part.la	Coltura	ha	a	ca	Reddito Dominicale	Valore 2016	Stima / Valore	Provenienza	Destinazione d'uso	Disp.	Indisp
T008708	ROSARNO	19	1141	Agrumeto 2	0	1	52	€ 7,85	€ 1 027,00	Valore Catastale	Dec.Espr. 22/11/91 rep. 7	Gestione SORICAL	☐	☑
T008770	ROSARNO	23	1125	Vigneto 2	0	3	26	€ 5,15	€ 674,00	Valore Catastale	Dec.Espr. 22/11/91 rep. 7	Gestione SORICAL	☐	☑
T008709	ROSARNO	23	1134	Vigneto 2	0	4	82	€ 7,63	€ 997,00	Valore Catastale	Dec.Espr. 22/11/91 rep. 7	Gestione SORICAL	☐	☑
T008771	ROSARNO	23	1136	Vigneto 2	0	1	25	€ 1,98	€ 258,00	Valore Catastale	Dec.Espr. 22/11/91 rep. 7	Gestione SORICAL	☐	☑
T008710	ROSARNO	23	1138	Vigneto 2	0	0	22	€ 0,35	€ 46,00	Valore Catastale	Dec.Espr. 22/11/91 rep. 7	Gestione SORICAL	☐	☑
T008772	ROSARNO	23	1144	Agrumeto 3	0	6	44	€ 20,38	€ 2 665,00	Valore Catastale	Dec.Espr. 22/11/91 rep. 7	Gestione SORICAL	☐	☑
T008711	ROSARNO	23	1145	Agrumeto 3	0	1	42	€ 4,49	€ 587,00	Valore Catastale	Dec.Espr. 22/11/91 rep. 7	Gestione SORICAL	☐	☑
T008773	ROSARNO	23	1146	Agrumeto 3	0	2	38	€ 7,53	€ 984,00	Valore Catastale	Dec.Espr. 22/11/91 rep. 7	Gestione SORICAL	☐	☑
T008669	ROSARNO	24	319	Semin Irrig 1	0	6	65	€ 5,58	€ 729,00	Valore Catastale	Dec.Espr. 22/11/91 rep. 7	Gestione SORICAL	☐	☑
T008670	ROSARNO	24	322	Agrumeto 2	0	7	73	€ 39,93	€ 5 221,00	Valore Catastale	Dec.Espr. 22/11/91 rep. 7	Gestione SORICAL	☐	☑
T008712	ROSARNO	24	325	Agrumeto 2	0	10	56	€ 54,55	€ 7 134,00	Valore Catastale	Dec.Espr. 22/11/91 rep. 7	Gestione SORICAL	☐	☑
T008713	ROSARNO	24	328	Agrumeto 2	0	10	89	€ 56,24	€ 7 355,00	Valore Catastale	Dec.Espr. 22/11/91 rep. 7	Gestione SORICAL	☐	☑
T008774	ROSARNO	24	331	Uliveto 2	0	0	99	€ 0,54	€ 70,00	Valore Catastale	Dec.Espr. 22/11/91 rep. 7	Gestione SORICAL	☐	☑
T008775	ROSARNO	24	333	Agrumeto 3	0	5	12	€ 16,20	€ 2 119,00	Valore Catastale	Dec.Espr. 22/11/91 rep. 7	Gestione SORICAL	☐	☑
T008776	ROSARNO	24	336	Agrumeto 3	0	0	42	€ 1,33	€ 173,00	Valore Catastale	Dec.Espr. 22/11/91 rep. 7	Gestione SORICAL	☐	☑
T008777	ROSARNO	24	338	Agrumeto 3	0	0	72	€ 2,28	€ 298,00	Valore Catastale	Dec.Espr. 22/11/91 rep. 7	Gestione SORICAL	☐	☑
T008778	ROSARNO	24	340	Semin Irrig 1	0	3	96	€ 3,33	€ 435,00	Valore Catastale	Dec.Espr. 22/11/91 rep. 7	Gestione SORICAL	☐	☑
T008779	ROSARNO	24	348	Agrumeto 2	0	0	36	€ 1,86	€ 244,00	Valore Catastale	Dec.Espr. 22/11/91 rep. 7	Gestione SORICAL	☐	☑
T008714	ROSARNO	24	354	Uliveto 2	0	5	17	€ 2,84	€ 371,00	Valore Catastale	Dec.Espr. 22/11/91 rep. 7	Gestione SORICAL	☐	☑
T008715	ROSARNO	24	356	Uliveto 2	0	8	31	€ 4,56	€ 597,00	Valore Catastale	Dec.Espr. 22/11/91 rep. 7	Gestione SORICAL	☐	☑
T008716	ROSARNO	24	358	Uliveto 2	0	1	85	€ 2,93	€ 383,00	Valore Catastale	Dec.Espr. 22/11/91 rep. 7	Gestione SORICAL	☐	☑
T008671	ROSARNO	24	360	Vigneto 2	0	1	18	€ 1,86	€ 244,00	Valore Catastale	Dec.Espr. 22/11/91 rep. 7	Gestione SORICAL	☐	☑
T008672	ROSARNO	24	362	Vigneto 2	0	1	43	€ 2,26	€ 296,00	Valore Catastale	Dec.Espr. 22/11/91 rep. 7	Gestione SORICAL	☐	☑
T008780	ROSARNO	24	371	Uliveto 2	0	1	7	€ 0,59	€ 77,00	Valore Catastale	Dec.Espr. 22/11/91 rep. 7	Gestione SORICAL	☐	☑
T008673	ROSARNO	24	388	Vigneto 2	0	1	33	€ 2,10	€ 275,00	Valore Catastale	Dec.Espr. 22/11/91 rep. 7	Gestione SORICAL	☐	☑
T008674	ROSARNO	24	389	Vigneto 2	0	0	30	€ 0,48	€ 62,00	Valore Catastale	Dec.Espr. 22/11/91 rep. 7	Gestione SORICAL	☐	☑
T008781	ROSARNO	24	407	Agrumeto 3	0	1	46	€ 4,61	€ 603,00	Valore Catastale	Dec.Espr. 22/11/91 rep. 7	Gestione SORICAL	☐	☑
T008782	ROSARNO	24	408	Agrumeto 3	0	0	50	€ 1,59	€ 208,00	Valore Catastale	Dec.Espr. 22/11/91 rep. 7	Gestione SORICAL	☐	☑
T008754	ROSARNO	24	529	Uliveto 1	0	10	60	€ 8,90	€ 1 164,00	Valore Catastale	Dec.Espr. 22/11/91 rep. 7	Gestione SORICAL	☐	☑
T008783	ROSARNO	27	127	Agrumeto 2	0	2	30	€ 11,88	€ 1 553,00	Valore Catastale	Dec.Espr. 22/11/91 rep. 7	Gestione SORICAL	☐	☑
T008717	ROSARNO	27	130	Agrumeto 2	0	1	40	€ 7,23	€ 945,00	Valore Catastale	Dec.Espr. 22/11/91 rep. 7	Gestione SORICAL	☐	☑
T008718	ROSARNO	27	133	Agrumeto 2	0	1	60	€ 8,26	€ 1 081,00	Valore Catastale	Dec.Espr. 22/11/91 rep. 7	Gestione SORICAL	☐	☑
T008675	ROSARNO	27	136	Agrumeto 2	0	13	30	€ 68,69	€ 8 983,00	Valore Catastale	Dec.Espr. 22/11/91 rep. 7	Gestione SORICAL	☐	☑

ID TERREN	Comune	Foglio	Part.la	Coltura	ha	a	ca	Reddito Dominicale	Valore 2016	Stima / Valore	Provenienza	Destinazione d'uso	Disp.	Indisp
T008719	ROSARNO	27	138	Semin Irrig 1	0	0	80	€ 0,68	€ 88,00	Valore Catastale	Dec.Espr. 22/11/91 rep. 7	Gestione SORICAL	☐	☑
T008676	ROSARNO	27	140	Agrumeto 2	0	4	0	€ 20,66	€ 2 702,00	Valore Catastale	Dec.Espr. 22/11/91 rep. 7	Gestione SORICAL	☐	☑
T008677	ROSARNO	27	144	Agrumeto 2	0	6	80	€ 35,13	€ 4 594,00	Valore Catastale	Dec.Espr. 22/11/91 rep. 7	Gestione SORICAL	☐	☑
T008678	ROSARNO	27	146	Agrumeto 2	0	2	80	€ 14,46	€ 1 891,00	Valore Catastale	Dec.Espr. 22/11/91 rep. 7	Gestione SORICAL	☐	☑
T008758	ROSARNO	27	148	Agrumeto 2	0	0	90	€ 4,65	€ 608,00	Valore Catastale	Dec.Espr. 22/11/91 rep. 7	Gestione SORICAL	☐	☑
T008720	ROSARNO	27	151	Agrumeto 2	0	2	30	€ 11,88	€ 1 553,00	Valore Catastale	Dec.Espr. 22/11/91 rep. 7	Gestione SORICAL	☐	☑
T008721	ROSARNO	27	153	Agrumeto 2	0	4	90	€ 25,31	€ 3 310,00	Valore Catastale	Dec.Espr. 22/11/91 rep. 7	Gestione SORICAL	☐	☑
T008784	ROSARNO	27	155	Agrumeto 2	0	8	60	€ 44,41	€ 5 808,00	Valore Catastale	Dec.Espr. 22/11/91 rep. 7	Gestione SORICAL	☐	☑
T008785	ROSARNO	27	157	Agrumeto 2	0	2	70	€ 13,95	€ 1 824,00	Valore Catastale	Dec.Espr. 22/11/91 rep. 7	Gestione SORICAL	☐	☑
T008679	ROSARNO	27	163	Agrumeto 2	0	0	60	€ 3,10	€ 405,00	Valore Catastale	Dec.Espr. 22/11/91 rep. 7	Gestione SORICAL	☐	☑
T008680	ROSARNO	27	167	Agrumeto 2	0	0	54	€ 2,79	€ 365,00	Valore Catastale	Dec.Espr. 22/11/91 rep. 7	Gestione SORICAL	☐	☑
T008759	ROSARNO	27	169	Uliveto 2	0	88	3	€ 48,30	€ 6 317,00	Valore Catastale	Dec.Espr. 22/11/91 rep. 7	Gestione SORICAL	☐	☑
T008760	ROSARNO	27	170	Uliveto 2	0	15	25	€ 8,36	€ 1 094,00	Valore Catastale	Dec.Espr. 22/11/91 rep. 7	Gestione SORICAL	☐	☑
T008761	ROSARNO	27	172	Uliveto 2	0	14	9	€ 7,74	€ 1 012,00	Valore Catastale	Dec.Espr. 22/11/91 rep. 7	Gestione SORICAL	☐	☑
T008762	ROSARNO	27	173	Uliveto 2	0	14	48	€ 7,95	€ 1 040,00	Valore Catastale	Dec.Espr. 22/11/91 rep. 7	Gestione SORICAL	☐	☑
T008763	ROSARNO	27	175	Uliveto 2	0	0	27	€ 0,15	€ 20,00	Valore Catastale	Dec.Espr. 22/11/91 rep. 7	Gestione SORICAL	☐	☑
T008764	ROSARNO	27	176	Uliveto 2	0	0	24	€ 0,14	€ 18,00	Valore Catastale	Dec.Espr. 22/11/91 rep. 7	Gestione SORICAL	☐	☑
T008722	ROSARNO	29	170	Agrumeto 2	0	0	30	€ 1,55	€ 203,00	Valore Catastale	Dec.Espr. 22/11/91 rep. 7	Gestione SORICAL	☐	☑
T008681	ROSARNO	29	446	Agrumeto 2	0	1	30	€ 6,71	€ 878,00	Valore Catastale	Dec.Espr. 22/11/91 rep. 7	Gestione SORICAL	☐	☑
T008723	ROSARNO	29	448	Agrumeto 2	0	1	35	€ 6,98	€ 912,00	Valore Catastale	Dec.Espr. 22/11/91 rep. 7	Gestione SORICAL	☐	☑
T008682	ROSARNO	29	455	Agrumeto 2	0	0	78	€ 4,03	€ 526,00	Valore Catastale	Dec.Espr. 22/11/91 rep. 7	Gestione SORICAL	☐	☑
T008683	ROSARNO	29	457	Agrumeto 2	0	3	40	€ 17,56	€ 2 297,00	Valore Catastale	Dec.Espr. 22/11/91 rep. 7	Gestione SORICAL	☐	☑
T008684	ROSARNO	29	459	Agrumeto 2	0	1	20	€ 6,20	€ 811,00	Valore Catastale	Dec.Espr. 22/11/91 rep. 7	Gestione SORICAL	☐	☑
T008685	ROSARNO	29	461	Agrumeto 2	0	0	18	€ 0,93	€ 121,00	Valore Catastale	Dec.Espr. 22/11/91 rep. 7	Gestione SORICAL	☐	☑
T008686	ROSARNO	29	463	Area Rurale	0	1	40	€ 0,00	€ 0,00	Valore Catastale	Dec.Espr. 22/11/91 rep. 7	Gestione SORICAL	☐	☑
T008687	ROSARNO	29	465	Agrumeto 2	0	2	20	€ 11,36	€ 1 486,00	Valore Catastale	Dec.Espr. 22/11/91 rep. 7	Gestione SORICAL	☐	☑
T008724	ROSARNO	29	467	Agrumeto 2	0	1	40	€ 7,23	€ 945,00	Valore Catastale	Dec.Espr. 22/11/91 rep. 7	Gestione SORICAL	☐	☑
T008688	ROSARNO	29	475	Agrumeto 1	0	2	60	€ 15,70	€ 2 053,00	Valore Catastale	Dec.Espr. 22/11/91 rep. 7	Gestione SORICAL	☐	☑
T008689	ROSARNO	29	479	Agrumeto 2	0	5	50	€ 28,40	€ 3 714,00	Valore Catastale	Dec.Espr. 22/11/91 rep. 7	Gestione SORICAL	☐	☑
T008786	ROSARNO	29	481	Agrumeto 2	0	0	90	€ 4,65	€ 608,00	Valore Catastale	Dec.Espr. 22/11/91 rep. 7	Gestione SORICAL	☐	☑
T008725	ROSARNO	29	483	Agrumeto 2	0	0	68	€ 3,51	€ 459,00	Valore Catastale	Dec.Espr. 22/11/91 rep. 7	Gestione SORICAL	☐	☑
T008787	ROSARNO	29	485	Agrumeto 2	0	1	65	€ 8,53	€ 1 115,00	Valore Catastale	Dec.Espr. 22/11/91 rep. 7	Gestione SORICAL	☐	☑
T008726	ROSARNO	29	487	Agrumeto 2	0	0	25	€ 1,29	€ 168,00	Valore Catastale	Dec.Espr. 22/11/91 rep. 7	Gestione SORICAL	☐	☑

ID TERREN	Comune	Foglio	Part.la	Coltura	ha	a	ca	Reddito Dominicale	Valore 2016	Stima / Valore	Provenienza	Destinazione d'uso	Disp.	Indisp
T008727	ROSARNO	29	489	Agrumeto 2	0	1	40	€ 7,23	€ 945,00	Valore Catastale	Dec.Espr. 22/11/91 rep. 7	Gestione SORICAL	☐	☑
T008788	ROSARNO	29	491	Agrumeto 2	0	1	90	€ 9,81	€ 1 283,00	Valore Catastale	Dec.Espr. 22/11/91 rep. 7	Gestione SORICAL	☐	☑
T008690	ROSARNO	29	493	Agrumeto 2	0	1	70	€ 8,78	€ 1 148,00	Valore Catastale	Dec.Espr. 22/11/91 rep. 7	Gestione SORICAL	☐	☑
T008691	ROSARNO	29	495	Agrumeto 2	0	1	10	€ 5,68	€ 742,00	Valore Catastale	Dec.Espr. 22/11/91 rep. 7	Gestione SORICAL	☐	☑
T008728	ROSARNO	29	497	Agrumeto 2	0	0	50	€ 2,59	€ 338,00	Valore Catastale	Dec.Espr. 22/11/91 rep. 7	Gestione SORICAL	☐	☑
T008692	ROSARNO	29	499	Agrumeto 2	0	0	65	€ 3,36	€ 440,00	Valore Catastale	Dec.Espr. 22/11/91 rep. 7	Gestione SORICAL	☐	☑
T008729	ROSARNO	29	501	Semin Irrig 3	0	0	70	€ 0,16	€ 21,00	Valore Catastale	Dec.Espr. 22/11/91 rep. 7	Gestione SORICAL	☐	☑
T008730	ROSARNO	29	503	Semin Irrig 3	0	0	70	€ 0,16	€ 21,00	Valore Catastale	Dec.Espr. 22/11/91 rep. 7	Gestione SORICAL	☐	☑
T008789	ROSARNO	29	507	Agrumeto 3	0	0	75	€ 2,38	€ 311,00	Valore Catastale	Dec.Espr. 22/11/91 rep. 7	Gestione SORICAL	☐	☑
T008693	ROSARNO	29	509	Agrumeto 2	0	1	10	€ 5,68	€ 742,00	Valore Catastale	Dec.Espr. 22/11/91 rep. 7	Gestione SORICAL	☐	☑
T008731	ROSARNO	29	511	Agrumeto 3	0	5	0	€ 15,81	€ 2 068,00	Valore Catastale	Dec.Espr. 22/11/91 rep. 7	Gestione SORICAL	☐	☑
T008694	ROSARNO	29	513	Agrumeto 3	0	2	10	€ 6,64	€ 868,00	Valore Catastale	Dec.Espr. 22/11/91 rep. 7	Gestione SORICAL	☐	☑
T008790	ROSARNO	29	516	Agrumeto 3	0	0	70	€ 2,21	€ 289,00	Valore Catastale	Dec.Espr. 22/11/91 rep. 7	Gestione SORICAL	☐	☑
T008791	ROSARNO	29	518	Agrumeto 2	0	0	70	€ 3,61	€ 472,00	Valore Catastale	Dec.Espr. 22/11/91 rep. 7	Gestione SORICAL	☐	☑
T008792	ROSARNO	29	520	Semin Irrig 2	0	0	50	€ 0,11	€ 15,00	Valore Catastale	Dec.Espr. 22/11/91 rep. 7	Gestione SORICAL	☐	☑
T008732	ROSARNO	29	524	Agrumeto 2	0	1	3	€ 5,33	€ 696,00	Valore Catastale	Dec.Espr. 22/11/91 rep. 7	Gestione SORICAL	☐	☑
T008733	ROSARNO	29	526	Agrumeto 2	0	0	12	€ 0,63	€ 82,00	Valore Catastale	Dec.Espr. 22/11/91 rep. 7	Gestione SORICAL	☐	☑
T008753	ROSARNO	29	565	Semin Irrig 2	0	2	60	€ 1,34	€ 175,00	Valore Catastale	Dec.Espr. 22/11/91 rep. 7	Gestione SORICAL	☐	☑
T008734	ROSARNO	30	57	Bosco Alto 2	0	3	60	€ 0,81	€ 106,00	Valore Catastale	Dec.Espr. 22/11/91 rep. 7	Gestione SORICAL	☐	☑
T008735	ROSARNO	30	59	Agrumeto 2	0	3	10	€ 16,01	€ 2 094,00	Valore Catastale	Dec.Espr. 22/11/91 rep. 7	Gestione SORICAL	☐	☑
T008736	ROSARNO	30	61	Agrumeto 2	0	5	30	€ 27,38	€ 3 580,00	Valore Catastale	Dec.Espr. 22/11/91 rep. 7	Gestione SORICAL	☐	☑
T008793	ROSARNO	36	201	Semin Irrig Ar	0	0	66	€ 0,46	€ 60,00	Valore Catastale	Dec.Espr. 22/11/91 rep. 7	Gestione SORICAL	☐	☑
T008737	ROSARNO	36	217	Agrumeto 2	0	1	62	€ 8,36	€ 1 094,00	Valore Catastale	Dec.Espr. 22/11/91 rep. 7	Gestione SORICAL	☐	☑
T008738	ROSARNO	36	218	Agrumeto 2	0	3	13	€ 16,16	€ 2 114,00	Valore Catastale	Dec.Espr. 22/11/91 rep. 7	Gestione SORICAL	☐	☑
T008739	ROSARNO	36	222	Area Rurale	0	0	87	€ 0,00	€ 0,00	Valore Catastale	Dec.Espr. 22/11/91 rep. 7	Gestione SORICAL	☐	☑
T008740	ROSARNO	36	224	Agrumeto 2	0	10	11	€ 52,21	€ 6 828,00	Valore Catastale	Dec.Espr. 22/11/91 rep. 7	Gestione SORICAL	☐	☑
T008741	ROSARNO	36	227	Agrumeto 2	0	0	74	€ 3,83	€ 500,00	Valore Catastale	Dec.Espr. 22/11/91 rep. 7	Gestione SORICAL	☐	☑
T008794	ROSARNO	36	230	Agrumeto 2	0	1	53	€ 7,90	€ 1 033,00	Valore Catastale	Dec.Espr. 22/11/91 rep. 7	Gestione SORICAL	☐	☑
T008742	ROSARNO	36	236	Fabbr Rurale	0	1	40	€ 0,00	€ 0,00	Valore Catastale	Dec.Espr. 22/11/91 rep. 7	Gestione SORICAL	☐	☑
T008743	ROSARNO	36	244	Agrumeto 2	0	7	0	€ 36,15	€ 4 728,00	Valore Catastale	Dec.Espr. 22/11/91 rep. 7	Gestione SORICAL	☐	☑
T008744	ROSARNO	36	247	Agrumeto 2	0	2	95	€ 15,24	€ 1 993,00	Valore Catastale	Dec.Espr. 22/11/91 rep. 7	Gestione SORICAL	☐	☑
T008745	ROSARNO	36	249	Agrumeto 2	0	0	26	€ 1,34	€ 175,00	Valore Catastale	Dec.Espr. 22/11/91 rep. 7	Gestione SORICAL	☐	☑
T008755	ROSARNO	36	679	Agrumeto 3	0	2	85	€ 9,01	€ 1 179,00	Valore Catastale	Dec.Espr. 22/11/91 rep. 7	Gestione SORICAL	☐	☑

ID TERREN	Comune	Foglio	Part.la	Coltura	ha	a	ca	Reddito Dominicale	Valore 2016	Stima / Valore	Provenienza	Destinazione d'uso	Disp.	Indisp
T008756	ROSARNO	36	680	Agrumeto 3	0	4	0	€ 12,65	€ 1 654,00	Valore Catastale	Dec.Espr. 22/11/91 rep. 7	Gestione SORICAL	☐	☑
T008757	ROSARNO	36	681	Agrumeto 3	0	0	66	€ 2,09	€ 273,00	Valore Catastale	Dec.Espr. 22/11/91 rep. 7	Gestione SORICAL	☐	☑
T008695	ROSARNO	37	409	Agrumeto 3	0	2	81	€ 8,89	€ 1 162,00	Valore Catastale	Dec.Espr. 22/11/91 rep. 7	Gestione SORICAL	☐	☑
T008696	ROSARNO	37	411	Agrumeto 1	0	1	81	€ 10,93	€ 1 429,00	Valore Catastale	Dec.Espr. 22/11/91 rep. 7	Gestione SORICAL	☐	☑
T008746	ROSARNO	37	414	Agrumeto 2	0	4	9	€ 21,13	€ 2 763,00	Valore Catastale	Dec.Espr. 22/11/91 rep. 7	Gestione SORICAL	☐	☑
T008747	ROSARNO	37	415	Agrumeto 2	0	2	45	€ 12,65	€ 1 654,00	Valore Catastale	Dec.Espr. 22/11/91 rep. 7	Gestione SORICAL	☐	☑
T008748	ROSARNO	37	417	Agrumeto 2	0	16	1	€ 82,69	€ 10 814,00	Valore Catastale	Dec.Espr. 22/11/91 rep. 7	Gestione SORICAL	☐	☑
T008795	ROSARNO	37	420	Agrumeto 2	0	1	11	€ 5,74	€ 750,00	Valore Catastale	Dec.Espr. 22/11/91 rep. 7	Gestione SORICAL	☐	☑
T008797	ROSARNO	37	422	Agrumeto 2	0	0	80	€ 4,14	€ 541,00	Valore Catastale	Dec.Espr. 22/11/91 rep. 7	Gestione SORICAL	☐	☑
T008796	ROSARNO	37	424	Frutteto 1	0	2	3	€ 5,18	€ 677,00	Valore Catastale	Dec.Espr. 22/11/91 rep. 7	Gestione SORICAL	☐	☑
T008749	ROSARNO	37	428	Agrumeto 2	0	3	12	€ 16,11	€ 2 107,00	Valore Catastale	Dec.Espr. 22/11/91 rep. 7	Gestione SORICAL	☐	☑
T008750	ROSARNO	40	230	Semin Irrig 2	0	5	47	€ 2,83	€ 369,00	Valore Catastale	Dec.Espr. 22/11/91 rep. 7	Gestione SORICAL	☐	☑
T008751	ROSARNO	40	232	Agrumeto 2	0	1	82	€ 9,40	€ 1 229,00	Valore Catastale	Dec.Espr. 22/11/91 rep. 7	Gestione SORICAL	☐	☑
T008752	ROSARNO	40	234	Agrumeto 2	0	3	61	€ 18,65	€ 2 439,00	Valore Catastale	Dec.Espr. 22/11/91 rep. 7	Gestione SORICAL	☐	☑
T008697	ROSARNO	40	243	Agrumeto 2	0	2	0	€ 10,33	€ 1 350,00	Valore Catastale	Dec.Espr. 22/11/91 rep. 7	Gestione SORICAL	☐	☑
T008698	ROSARNO	40	244	Agrumeto 2	0	1	89	€ 9,76	€ 1 277,00	Valore Catastale	Dec.Espr. 22/11/91 rep. 7	Gestione SORICAL	☐	☑
128	**Totali per Comune**								**€ 186 181,00**					
T009800	SAMO	07	01	Pascolo Arb 3	4	73	60	€ 9,18	€ 1 200,00	Valore Catastale	Trascrizione del 08/10/19	Gest. CALABRIA VERDE	☐	☑
T009801	SAMO	07	02a	Pascolo 2	0	13	39	€ 0,26	€ 34,00	Valore Catastale	Trascrizione del 08/10/19	Gest. CALABRIA VERDE	☐	☑
T009802	SAMO	07	02b	Pascolo Arb 3	0	78	91	€ 1,53	€ 199,00	Valore Catastale	Trascrizione del 08/10/19	Gest. CALABRIA VERDE	☐	☑
T009803	SAMO	07	03	Pascolo Arb 3	10	51	40	€ 20,36	€ 2 663,00	Valore Catastale	Trascrizione del 08/10/19	Gest. CALABRIA VERDE	☐	☑
T007195	SAMO	07	04	Pascolo Arb 3	2	63	0	€ 5,09	€ 665,00	Valore Catastale	D.M. 05/03/75	Gest. CALABRIA VERDE	☐	☑
T009804	SAMO	07	06	Pascolo Arb 3	0	60	80	€ 1,18	€ 154,00	Valore Catastale	Trascrizione del 08/10/19	Gest. CALABRIA VERDE	☐	☑
T009805	SAMO	07	07	Pascolo Arb 3	3	14	20	€ 6,09	€ 796,00	Valore Catastale	Trascrizione del 08/10/19	Gest. CALABRIA VERDE	☐	☑
T007196	SAMO	07	09	Pascolo Arb 3	0	95	60	€ 1,85	€ 242,00	Valore Catastale	D.M. 05/03/75	Gest. CALABRIA VERDE	☐	☑
T009806	SAMO	07	10a	Pascolo 2	3	38	65	€ 6,56	€ 858,00	Valore Catastale	Trascrizione del 08/10/19	Gest. CALABRIA VERDE	☐	☑
T009807	SAMO	07	10b	Pascolo Arb 3	50	37	85	€ 97,56	€ 12 759,00	Valore Catastale	Trascrizione del 08/10/19	Gest. CALABRIA VERDE	☐	☑
T007192	SAMO	07	11	Pascolo Arb 3	0	10	30	€ 0,20	€ 26,00	Valore Catastale	Trascrizione del 08/10/19	Gest. CALABRIA VERDE	☐	☑
T009808	SAMO	07	12	Pascolo Arb 3	1	71	80	€ 3,33	€ 435,00	Valore Catastale	Trascrizione del 08/10/19	Gest. CALABRIA VERDE	☐	☑
T009809	SAMO	07	13	Pascolo 2	0	44	70	€ 0,86	€ 113,00	Valore Catastale	Trascrizione del 08/10/19	Gest. CALABRIA VERDE	☐	☑
T009810	SAMO	07	14	Pascolo Arb 3	0	45	70	€ 0,89	€ 116,00	Valore Catastale	Trascrizione del 08/10/19	Gest. CALABRIA VERDE	☐	☑
T009811	SAMO	07	15	Pascolo Arb 3	0	59	60	€ 1,15	€ 150,00	Valore Catastale	Trascrizione del 08/10/19	Gest. CALABRIA VERDE	☐	☑
T009812	SAMO	07	16a	Pascolo 2	0	13	82	€ 0,26	€ 34,00	Valore Catastale	Trascrizione del 08/10/19	Gest. CALABRIA VERDE	☐	☑

ID TERREN	Comune	Foglio	Part.la	Coltura	ha	a	ca	Reddito Dominicale	Valore 2016	Stima / Valore	Provenienza	Destinazione d'uso	Disp.	Indisp
T009813	SAMO	07	16b	Pascolo Arb 3	0	1	58	€ 0,03	€ 3,00	Valore Catastale	Trascrizione del 08/10/19	Gest. CALABRIA VERDE	☐	☑
T009796	SAMO	07	22a	Pascolo 2	3	38	40	€ 6,55	€ 857,00	Valore Catastale	D.M. 05/03/75	Gest. CALABRIA VERDE	☐	☑
T009797	SAMO	07	22b	Pascolo Arb 3	16	80	10	€ 32,54	€ 4 255,00	Valore Catastale	D.M. 05/03/75	Gest. CALABRIA VERDE	☐	☑
T007193	SAMO	07	23	Pascolo Arb 3	0	75	30	€ 1,46	€ 191,00	Valore Catastale	D.M. 05/03/75	Gest. CALABRIA VERDE	☐	☑
T007194	SAMO	07	24	Seminativo 5	1	63	70	€ 16,91	€ 2 212,00	Valore Catastale	D.M. 05/03/75	Gest. CALABRIA VERDE	☐	☑
T009814	SAMO	07	25	Pascolo 2	10	85	0	€ 21,01	€ 2 748,00	Valore Catastale	Trascrizione del 08/10/19	Gest. CALABRIA VERDE	☐	☑
T009815	SAMO	07	26	Pascolo Arb 3	6	93	40	€ 13,43	€ 1 756,00	Valore Catastale	Trascrizione del 08/10/19	Gest. CALABRIA VERDE	☐	☑
T009816	SAMO	07	27	Pascolo Arb 3	14	35	40	€ 27,80	€ 3 636,00	Valore Catastale	Trascrizione del 08/10/19	Gest. CALABRIA VERDE	☐	☑
T009817	SAMO	07	28	Pascolo Arb 3	1	69	60	€ 3,29	€ 430,00	Valore Catastale	Trascrizione del 08/10/19	Gest. CALABRIA VERDE	☐	☑
T009818	SAMO	07	29	Pascolo Arb 3	6	81	60	€ 13,20	€ 1 726,00	Valore Catastale	Trascrizione del 08/10/19	Gest. CALABRIA VERDE	☐	☑
T009819	SAMO	07	30	Pascolo Arb 3	4	98	30	€ 9,65	€ 1 262,00	Valore Catastale	Trascrizione del 08/10/19	Gest. CALABRIA VERDE	☐	☑
T007225	SAMO	08	01a	Pascolo Arb 2	30	0	0	€ 116,20	€ 15 197,00	Valore Catastale	D.M. 05/03/75	Gest. CALABRIA VERDE	☐	☑
T007226	SAMO	08	01b	Pascolo Cesp	86	15	80	€ 278,10	€ 36 370,00	Valore Catastale	D.M. 05/03/75	Gest. CALABRIA VERDE	☐	☑
T007206	SAMO	08	02	Pascolo Arb 2	0	85	20	€ 3,30	€ 432,00	Valore Catastale	D.M. 05/03/75	Gest. CALABRIA VERDE	☐	☑
T007211	SAMO	08	03	Pascolo Arb 2	16	40	40	€ 63,54	€ 8 309,00	Valore Catastale	D.M. 05/03/75	Gest. CALABRIA VERDE	☐	☑
T007212	SAMO	08	04	Seminativo 4	0	51	40	€ 8,30	€ 1 085,00	Valore Catastale	D.M. 05/03/75	Gest. CALABRIA VERDE	☐	☑
T007213	SAMO	08	05	Pascolo Arb 2	0	97	40	€ 3,78	€ 494,00	Valore Catastale	D.M. 05/03/75	Gest. CALABRIA VERDE	☐	☑
T007214	SAMO	08	06	Pascolo Arb 2	4	0	0	€ 15,49	€ 2 025,00	Valore Catastale	D.M. 05/03/75	Gest. CALABRIA VERDE	☐	☑
T007215	SAMO	08	07	Pascolo Arb 2	2	2	70	€ 7,85	€ 1 027,00	Valore Catastale	D.M. 05/03/75	Gest. CALABRIA VERDE	☐	☑
T007216	SAMO	08	08	Pascolo Arb 2	17	22	80	€ 66,74	€ 8 728,00	Valore Catastale	D.M. 05/03/75	Gest. CALABRIA VERDE	☐	☑
T007217	SAMO	08	09	Pascolo 1	3	6	60	€ 19,79	€ 2 588,00	Valore Catastale	D.M. 05/03/75	Gest. CALABRIA VERDE	☐	☑
T007197	SAMO	08	10	Pascolo Arb 2	19	91	60	€ 77,14	€ 10 088,00	Valore Catastale	D.M. 05/03/75	Gest. CALABRIA VERDE	☐	☑
T007198	SAMO	08	11	Pascolo Arb 2	84	81	60	€ 328,53	€ 42 964,00	Valore Catastale	D.M. 05/03/75	Gest. CALABRIA VERDE	☐	☑
T007199	SAMO	08	12	Pascolo Arb 2	4	17	40	€ 16,16	€ 2 114,00	Valore Catastale	D.M. 05/03/75	Gest. CALABRIA VERDE	☐	☑
T007200	SAMO	08	13	Pascolo Arb 2	2	35	60	€ 9,13	€ 1 193,00	Valore Catastale	D.M. 05/03/75	Gest. CALABRIA VERDE	☐	☑
T007201	SAMO	08	14	Incolto prod	19	2	40	€ 24,56	€ 3 212,00	Valore Catastale	D.M. 05/03/75	Gest. CALABRIA VERDE	☐	☑
T007227	SAMO	08	15a	Pascolo 1	5	37	75	€ 34,71	€ 4 540,00	Valore Catastale	D.M. 05/03/75	Gest. CALABRIA VERDE	☐	☑
T007228	SAMO	08	15b	Pascolo Arb 2	0	97	5	€ 3,76	€ 492,00	Valore Catastale	D.M. 05/03/75	Gest. CALABRIA VERDE	☐	☑
T007202	SAMO	08	16	Incolto prod	0	94	40	€ 1,23	€ 160,00	Valore Catastale	D.M. 05/03/75	Gest. CALABRIA VERDE	☐	☑
T007203	SAMO	08	17	Pascolo Arb 2	1	1	10	€ 3,91	€ 512,00	Valore Catastale	D.M. 05/03/75	Gest. CALABRIA VERDE	☐	☑
T007204	SAMO	08	18	Pascolo Arb 2	2	4	60	€ 7,93	€ 1 036,00	Valore Catastale	D.M. 05/03/75	Gest. CALABRIA VERDE	☐	☑
T007205	SAMO	08	19	Pascolo Arb 2	3	71	80	€ 14,40	€ 1 883,00	Valore Catastale	D.M. 05/03/75	Gest. CALABRIA VERDE	☐	☑
T007207	SAMO	08	20	Pascolo Arb 2	6	64	40	€ 25,74	€ 3 366,00	Valore Catastale	D.M. 05/03/75	Gest. CALABRIA VERDE	☐	☑

ID TERREN	Comune	Foglio	Part.la	Coltura	ha	a	ca	Reddito Dominicale	Valore 2016	Stima / Valore	Provenienza	Destinazione d'uso	Disp.	Indisp
T007208	SAMO	08	21	Pascolo Arb 2	7	67	0	€ 29,71	€ 3 886,00	Valore Catastale	D.M. 05/03/75	Gest. CALABRIA VERDE	☐	☑
T007209	SAMO	08	22	Pascolo Arb 2	1	20	0	€ 3,88	€ 507,00	Valore Catastale	D.M. 05/03/75	Gest. CALABRIA VERDE	☐	☑
T007210	SAMO	08	23	Seminativo 4	0	76	80	€ 12,40	€ 1 622,00	Valore Catastale	D.M. 05/03/75	Gest. CALABRIA VERDE	☐	☑
T007218	SAMO	09	01	Pascolo Arb 2	1	80	70	€ 7,00	€ 915,00	Valore Catastale	D.M. 05/03/75	Gest. CALABRIA VERDE	☐	☑
T007220	SAMO	09	03	Pascolo Arb 2	3	11	20	€ 12,05	€ 1 576,00	Valore Catastale	D.M. 05/03/75	Gest. CALABRIA VERDE	☐	☑
T007229	SAMO	09	04a	Pascolo 2	1	22	77	€ 2,38	€ 311,00	Valore Catastale	D.M. 05/03/75	Gest. CALABRIA VERDE	☐	☑
T007230	SAMO	09	04b	Pascolo Arb 2	3	69	53	€ 14,31	€ 1 872,00	Valore Catastale	D.M. 05/03/75	Gest. CALABRIA VERDE	☐	☑
T007231	SAMO	09	05a	Pascolo 2	1	1	55	€ 1,96	€ 257,00	Valore Catastale	D.M. 05/03/75	Gest. CALABRIA VERDE	☐	☑
T007232	SAMO	09	05b	Pascolo Arb 2	0	51	55	€ 2,00	€ 262,00	Valore Catastale	D.M. 05/03/75	Gest. CALABRIA VERDE	☐	☑
T007221	SAMO	09	07	Pascolo Arb 2	1	89	30	€ 7,34	€ 960,00	Valore Catastale	D.M. 05/03/75	Gest. CALABRIA VERDE	☐	☑
T007222	SAMO	09	08	Pascolo Arb 2	30	77	80	€ 119,21	€ 15 591,00	Valore Catastale	D.M. 05/03/75	Gest. CALABRIA VERDE	☐	☑
T007219	SAMO	09	28	Pascolo Arb 2	0	73	50	€ 2,85	€ 373,00	Valore Catastale	D.M. 05/03/75	Gest. CALABRIA VERDE	☐	☑
T007175	SAMO	14	01	Pascolo Arb 2	16	31	10	€ 63,18	€ 8 262,00	Valore Catastale	D.M. 05/03/75	Gest. CALABRIA VERDE	☐	☑
T007188	SAMO	14	03	Pascolo Arb 2	3	67	40	€ 14,23	€ 1 860,00	Valore Catastale	D.M. 05/03/75	Gest. CALABRIA VERDE	☐	☑
T007189	SAMO	14	05	Pascolo Arb 2	8	47	20	€ 32,81	€ 4 291,00	Valore Catastale	D.M. 05/03/75	Gest. CALABRIA VERDE	☐	☑
T007190	SAMO	14	06	Pascolo Arb 2	0	20	80	€ 0,80	€ 105,00	Valore Catastale	D.M. 05/03/75	Gest. CALABRIA VERDE	☐	☑
T009798	SAMO	14	07a	Pascolo 2	45	19	6	€ 87,53	€ 11 447,00	Valore Catastale	D.M. 05/03/75	Gest. CALABRIA VERDE	☐	☑
T009799	SAMO	14	07b	Pascolo Arb 2	40	16	94	€ 155,59	€ 20 348,00	Valore Catastale	D.M. 05/03/75	Gest. CALABRIA VERDE	☐	☑
T007191	SAMO	14	08	Pascolo Arb 2	0	40	60	€ 1,58	€ 206,00	Valore Catastale	D.M. 05/03/75	Gest. CALABRIA VERDE	☐	☑
T007176	SAMO	14	10	Pascolo Arb 2	2	37	30	€ 9,19	€ 1 202,00	Valore Catastale	D.M. 05/03/75	Gest. CALABRIA VERDE	☐	☑
T007177	SAMO	14	11	Pascolo Arb 2	17	22	0	€ 66,70	€ 8 723,00	Valore Catastale	D.M. 05/03/75	Gest. CALABRIA VERDE	☐	☑
T007223	SAMO	14	12a	Pascolo Arb 2	25	0	0	€ 96,84	€ 12 664,00	Valore Catastale	D.M. 05/03/75	Gest. CALABRIA VERDE	☐	☑
T007224	SAMO	14	12b	Pascolo 2	56	79	90	€ 110,00	€ 14 386,00	Valore Catastale	D.M. 05/03/75	Gest. CALABRIA VERDE	☐	☑
T007178	SAMO	14	13	Pascolo Arb 2	3	70	90	€ 14,36	€ 1 878,00	Valore Catastale	D.M. 05/03/75	Gest. CALABRIA VERDE	☐	☑
T007179	SAMO	14	14	Pascolo Arb 2	1	68	30	€ 6,53	€ 853,00	Valore Catastale	D.M. 05/03/75	Gest. CALABRIA VERDE	☐	☑
T007180	SAMO	14	15	Pascolo Arb 2	6	93	40	€ 26,86	€ 3 513,00	Valore Catastale	D.M. 05/03/75	Gest. CALABRIA VERDE	☐	☑
T007181	SAMO	14	16	Incolto prod	0	50	90	€ 0,66	€ 87,00	Valore Catastale	D.M. 05/03/75	Gest. CALABRIA VERDE	☐	☑
T007182	SAMO	14	17	Pascolo Arb 2	47	26	60	€ 183,09	€ 23 944,00	Valore Catastale	D.M. 05/03/75	Gest. CALABRIA VERDE	☐	☑
T007183	SAMO	14	21	Pascolo Arb 2	9	60	0	€ 37,19	€ 4 863,00	Valore Catastale	D.M. 05/03/75	Gest. CALABRIA VERDE	☐	☑
T007184	SAMO	14	22	Incolto prod	0	34	40	€ 0,45	€ 59,00	Valore Catastale	D.M. 05/03/75	Gest. CALABRIA VERDE	☐	☑
T007185	SAMO	14	23	Pascolo Arb 2	13	48	10	€ 52,21	€ 6 828,00	Valore Catastale	D.M. 05/03/75	Gest. CALABRIA VERDE	☐	☑
T007186	SAMO	14	24	Pascolo Arb 2	26	92	60	€ 104,30	€ 13 640,00	Valore Catastale	D.M. 05/03/75	Gest. CALABRIA VERDE	☐	☑
T007187	SAMO	14	25	Pascolo Arb 2	16	4	0	€ 62,13	€ 8 125,00	Valore Catastale	D.M. 05/03/75	Gest. CALABRIA VERDE	☐	☑

ID TERREN	Comune	Foglio	Part.la	Coltura	ha	a	ca	Reddito Dominicale	Valore 2016	Stima / Valore	Provenienza	Destinazione d'uso	Disp.	Indisp
82	**Totali per Comune**								**€ 362 751,00**					
T008798	SAN FERDINANDO	17	315	Semin Irrig 2	0	12	91	€ 6,66	€ 871,00	Valore Catastale	Vol.Ufficio 13/01/1992 Re	Ramo Bonifiche	☐	☑
T008802	SAN FERDINANDO	17	317	Seminativo 3	0	11	13	€ 1,80	€ 235,00	Valore Catastale	Vol.Ufficio 13/01/1992 Re	Ramo Bonifiche	☐	☑
T008799	SAN FERDINANDO	17	319	Agrumeto 2	0	0	88	€ 4,55	€ 595,00	Valore Catastale	Vol.Ufficio 13/01/1992 Re	Ramo Bonifiche	☐	☑
T008800	SAN FERDINANDO	17	321	Agrumeto 2	0	15	0	€ 77,46	€ 10 131,00	Valore Catastale	Vol.Ufficio 13/01/1992 Re	Ramo Bonifiche	☐	☑
T008801	SAN FERDINANDO	17	323	Bosco Ceduo	0	5	30	€ 0,51	€ 67,00	Valore Catastale	Vol.Ufficio 13/01/1992 Re	Ramo Bonifiche	☐	☑
T008803	SAN FERDINANDO	17	325	Agrumeto 2	0	0	69	€ 3,56	€ 466,00	Valore Catastale	Vol.Ufficio 13/01/1992 Re	Ramo Bonifiche	☐	☑
6	**Totali per Comune**								**€ 12 365,00**					
T007233	SAN GIOVANNI DI GERACE	05	01	Semin Irrig Ar	0	31	90	€ 15,04	€ 1 967,00	Valore Catastale	D.M. 05/03/75	Gest. CALABRIA VERDE	☐	☑
T007237	SAN GIOVANNI DI GERACE	05	02	Pascolo Cesp	11	18	0	€ 57,74	€ 7 551,00	Valore Catastale	D.M. 05/03/75	Gest. CALABRIA VERDE	☐	☑
T007240	SAN GIOVANNI DI GERACE	05	04	Bosco Alto	20	75	50	€ 401,96	€ 52 569,00	Valore Catastale	D.M. 05/03/75	Gest. CALABRIA VERDE	☐	☑
T007243	SAN GIOVANNI DI GERACE	05	09	Bosco Alto	2	71	80	€ 52,64	€ 6 884,00	Valore Catastale	D.M. 05/03/75	Gest. CALABRIA VERDE	☐	☑
T007234	SAN GIOVANNI DI GERACE	05	10	Bosco Alto	0	59	0	€ 11,43	€ 1 494,00	Valore Catastale	D.M. 05/03/75	Gest. CALABRIA VERDE	☐	☑
T007235	SAN GIOVANNI DI GERACE	05	11	Bosco Alto	47	49	60	€ 919,86	€ 120 300,00	Valore Catastale	D.M. 05/03/75	Gest. CALABRIA VERDE	☐	☑
T007236	SAN GIOVANNI DI GERACE	05	13	Semin Irrig Ar	0	48	90	€ 23,05	€ 3 014,00	Valore Catastale	D.M. 05/03/75	Gest. CALABRIA VERDE	☐	☑
T007238	SAN GIOVANNI DI GERACE	05	25	Semin Arb 2	3	11	50	€ 140,76	€ 18 409,00	Valore Catastale	D.M. 05/03/75	Gest. CALABRIA VERDE	☐	☑
T007239	SAN GIOVANNI DI GERACE	05	32	Semin Irrig 3	0	12	20	€ 2,99	€ 391,00	Valore Catastale	D.M. 05/03/75	Gest. CALABRIA VERDE	☐	☑
T007241	SAN GIOVANNI DI GERACE	05	41	Bosco Alto	10	92	60	€ 211,60	€ 27 673,00	Valore Catastale	D.M. 05/03/75	Gest. CALABRIA VERDE	☐	☑
T007242	SAN GIOVANNI DI GERACE	05	42	Semin Irrig 3	2	59	80	€ 63,74	€ 8 336,00	Valore Catastale	D.M. 05/03/75	Gest. CALABRIA VERDE	☐	☑
T007244	SAN GIOVANNI DI GERACE	06	01	Pascolo Cesp	21	77	30	€ 112,45	€ 14 706,00	Valore Catastale	D.M. 05/03/75	Gest. CALABRIA VERDE	☐	☑
T007245	SAN GIOVANNI DI GERACE	06	02	Cast frutto	0	47	60	€ 13,83	€ 1 808,00	Valore Catastale	D.M. 05/03/75	Gest. CALABRIA VERDE	☐	☑
T007246	SAN GIOVANNI DI GERACE	06	03	Semin Irrig 3	14	81	70	€ 363,49	€ 47 537,00	Valore Catastale	D.M. 05/03/75	Gest. CALABRIA VERDE	☐	☑
T007247	SAN GIOVANNI DI GERACE	06	04	Semin Irrig 3	0	4	50	€ 1,10	€ 144,00	Valore Catastale	D.M. 05/03/75	Gest. CALABRIA VERDE	☐	☑
T007248	SAN GIOVANNI DI GERACE	06	05	Semin Irrig 3	1	42	50	€ 34,96	€ 4 572,00	Valore Catastale	D.M. 05/03/75	Gest. CALABRIA VERDE	☐	☑
T007249	SAN GIOVANNI DI GERACE	06	06	Bosco Alto	29	45	70	€ 570,50	€ 74 610,00	Valore Catastale	D.M. 05/03/75	Gest. CALABRIA VERDE	☐	☑
T007250	SAN GIOVANNI DI GERACE	06	08	Pascolo Cesp	2	31	70	€ 11,96	€ 1 564,00	Valore Catastale	D.M. 05/03/75	Gest. CALABRIA VERDE	☐	☑
T007251	SAN GIOVANNI DI GERACE	06	09	Semin Irrig 3	0	1	40	€ 0,34	€ 44,00	Valore Catastale	D.M. 05/03/75	Gest. CALABRIA VERDE	☐	☑
19	**Totali per Comune**								**€ 393 573,00**					
T007252	SAN LORENZO	06	41	Seminativo 5	3	67	60	€ 28,48	€ 3 724,00	Valore Catastale	D.M. 05/03/75	Gest. CALABRIA VERDE	☐	☑
T007253	SAN LORENZO	06	53	Semin Irrig Ar	2	4	80	€ 33,05	€ 4 322,00	Valore Catastale	D.M. 05/03/75	Gest. CALABRIA VERDE	☐	☑
T007254	SAN LORENZO	06	54	Seminativo 5	1	81	70	€ 14,08	€ 1 841,00	Valore Catastale	D.M. 05/03/75	Gest. CALABRIA VERDE	☐	☑
T007255	SAN LORENZO	07	38	Semin Arb 3	0	17	50	€ 6,21	€ 812,00	Valore Catastale	D.M. 05/03/75	Gest. CALABRIA VERDE	☐	☑

ID TERREN	Comune	Foglio	Part.la	Coltura	ha	a	ca	Reddito Dominicale	Valore 2016	Stima / Valore	Provenienza	Destinazione d'uso	Disp.	Indisp
T007256	SAN LORENZO	07	39	Semin Arb 3	0	30	0	€ 10,65	€ 1 393,00	Valore Catastale	D.M. 05/03/75	Gest. CALABRIA VERDE	☐	☑
T007257	SAN LORENZO	07	41	Cast frutto 2	0	55	0	€ 7,10	€ 929,00	Valore Catastale	D.M. 05/03/75	Gest. CALABRIA VERDE	☐	☑
T009820	SAN LORENZO	08	05a	Uliveto 2	1	7	52	€ 41,65	€ 5 447,00	Valore Catastale	N. Trascr. CRI 13638 del	Gest. CALABRIA VERDE	☐	☑
T011305	SAN LORENZO	08	05b	Pascolo Arb 1	0	9	38	€ 0,85	€ 111,00	Valore Catastale	N. Trascr. CRI 13638 del	Gest. CALABRIA VERDE	☐	☑
T009821	SAN LORENZO	08	06	Pascolo 2	12	8	40	€ 62,41	€ 8 162,00	Valore Catastale	N. Trascr. CRI 13638 del	Gest. CALABRIA VERDE	☐	☑
T009822	SAN LORENZO	08	18	Seminativo 4	1	14	10	€ 18,41	€ 2 408,00	Valore Catastale	N. Trascr. CRI 13638 del	Gest. CALABRIA VERDE	☐	☑
T007258	SAN LORENZO	08	23	Pascolo Cesp	4	76	10	€ 21,51	€ 2 813,00	Valore Catastale	D.M. 05/03/75	Gest. CALABRIA VERDE	☐	☑
T007259	SAN LORENZO	08	24	Pascolo 2	31	78	90	€ 164,18	€ 21 471,00	Valore Catastale	D.M. 05/03/75	Gest. CALABRIA VERDE	☐	☑
T009823	SAN LORENZO	09	34	Pascolo 2	3	78	60	€ 19,55	€ 2 557,00	Valore Catastale	N. Trascr. CRI 13638 del	Gest. CALABRIA VERDE	☐	☑
T012426	SAN LORENZO	18	518	Uliveto 2	0	0	55	€ 0,48	€ 554,00	Da esproprio	Dec.Esp.n.21 del 18/12/2	Gestione SORICAL	☐	☑
T012331	SAN LORENZO	18	520	Uliveto 3	0	0	25	€ 0,08	€ 45,00	Da esproprio	Dec.Esp.n.18 del 02/07/2	Gestione SORICAL	☐	☑
T012332	SAN LORENZO	18	522	Uliveto 2	0	3	70	€ 2,91	€ 663,00	Da esproprio	Dec.Esp.n.18 del 02/07/2	Gestione SORICAL	☐	☑
T012296	SAN LORENZO	18	525	Uliveto 2	0	0	40	€ 0,35	€ 248,00	Da esproprio	Dec.Esp.n.36 del 20/07/2	Gestione SORICAL	☐	☑
T012295	SAN LORENZO	18	527	Incolto sterile	0	0	65	€ 0,00	€ 116,00	Da esproprio	Dec.Esp.n.36 del 20/07/2	Gestione SORICAL	☐	☑
T012286	SAN LORENZO	18	533	Incolto prod	0	2	7	€ 0,04	€ 3 292,00	Da esproprio	Dec.Esp.n.36 del 20/07/2	Gestione SORICAL	☐	☑
T012333	SAN LORENZO	25	701	Semin Irrig 2	0	0	15	€ 0,09	€ 27,00	Da esproprio	Dec.Esp.n.18 del 02/07/2	Gestione SORICAL	☐	☑
T012303	SAN LORENZO	25	703a	Uliveto 4	0	2	99	€ 0,86	€ 2 093,00	Da esproprio	Dec.Esp.n.20 del 18/12/2	Gestione SORICAL	☐	☑
T012304	SAN LORENZO	25	703b	Agrumeto 1	0	1	66	€ 7,29	€ 1 162,00	Da esproprio	Dec.Esp.n.20 del 18/12/2	Gestione SORICAL	☐	☑
T012334	SAN LORENZO	25	707	Agrumeto 2	0	0	46	€ 1,70	€ 92,00	Da esproprio	Dec.Esp.n.18 del 02/07/2	Gestione SORICAL	☐	☑
T012335	SAN LORENZO	25	710	Semin Irrig 3	0	0	6	€ 0,03	€ 11,00	Da esproprio	Dec.Esp.n.18 del 02/07/2	Gestione SORICAL	☐	☑
T012339	SAN LORENZO	25	712	Agrumeto 2	0	0	16	€ 0,59	€ 99,00	Da esproprio	Dec.Esp.n.18 del 02/07/2	Gestione SORICAL	☐	☑
T012337	SAN LORENZO	25	714	Semin Irrig 3	0	0	35	€ 0,11	€ 63,00	Da esproprio	Dec.Esp.n.18 del 02/07/2	Gestione SORICAL	☐	☑
T012338	SAN LORENZO	25	717	Semin Irrig 3	0	1	75	€ 0,59	€ 1 085,00	Da esproprio	Dec.Esp.n.18 del 02/07/2	Gestione SORICAL	☐	☑
T012340	SAN LORENZO	25	723	Agrumeto 1	0	0	48	€ 2,11	€ 298,00	Da esproprio	Dec.Esp.n.18 del 02/07/2	Gestione SORICAL	☐	☑
T012336	SAN LORENZO	25	725	Semin Irrig 3	0	1	28	€ 0,43	€ 230,00	Da esproprio	Dec.Esp.n.18 del 02/07/2	Gestione SORICAL	☐	☑
T012305	SAN LORENZO	25	728	Semin Irrig 3	0	0	91	€ 0,30	€ 326,00	Da esproprio	Dec.Esp.n.20 del 18/12/2	Gestione SORICAL	☐	☑
T012427	SAN LORENZO	31	617	Agrumeto 2	0	3	5	€ 11,26	€ 3 073,00	Da esproprio	Dec.Esp.n.21 del 18/12/2	Gestione SORICAL	☐	☑
T012428	SAN LORENZO	31	620	Agrumeto 2	0	0	55	€ 2,03	€ 554,00	Da esproprio	Dec.Esp.n.21 del 18/12/2	Gestione SORICAL	☐	☑
T012429	SAN LORENZO	31	623	Agrumeto 2	0	0	55	€ 2,03	€ 554,00	Da esproprio	Dec.Esp.n.21 del 18/12/2	Gestione SORICAL	☐	☑
T012430	SAN LORENZO	31	626	Semin Irrig Ar	0	0	40	€ 0,64	€ 403,00	Da esproprio	Dec.Esp.n.21 del 18/12/2	Gestione SORICAL	☐	☑
T012313	SAN LORENZO	32	149	Agrumeto 3	0	1	10	€ 2,93	€ 740,00	Da esproprio	Dec.Esp.n.20 del 18/12/2	Gestione SORICAL	☐	☑
T012312	SAN LORENZO	32	151	Incolto prod	0	0	35	€ 0,01	€ 236,00	Da esproprio	Dec.Esp.n.20 del 18/12/2	Gestione SORICAL	☐	☑
T012341	SAN LORENZO	32	154	Incolto sterile	0	0	7	€ 0,00	€ 6,00	Da esproprio	Dec.Esp.n.18 del 02/07/2	Gestione SORICAL	☐	☑

ID TERREN	Comune	Foglio	Part.la	Coltura	ha	a	ca	Reddito Dominicale	Valore 2016	Stima / Valore	Provenienza	Destinazione d'uso	Disp.	Indisp
T012342	SAN LORENZO	32	156	Incolto sterile	0	0	10	€ 0,00	€ 9,00	Da esproprio	Dec.Esp.n.18 del 02/07/2	Gestione SORICAL	☐	☑
T012343	SAN LORENZO	32	158	Incolto sterile	0	0	12	€ 0,00	€ 10,00	Da esproprio	Dec.Esp.n.18 del 02/07/2	Gestione SORICAL	☐	☑
T012344	SAN LORENZO	32	160	Uliveto 3	0	0	5	€ 0,03	€ 9,00	Da esproprio	Dec.Esp.n.18 del 02/07/2	Gestione SORICAL	☐	☑
T012345	SAN LORENZO	32	162	Semin Arb 2	0	0	30	€ 0,11	€ 26,00	Da esproprio	Dec.Esp.n.18 del 02/07/2	Gestione SORICAL	☐	☑
T012346	SAN LORENZO	32	164	Agrumeto 3	0	0	55	€ 1,46	€ 47,00	Da esproprio	Dec.Esp.n.18 del 02/07/2	Gestione SORICAL	☐	☑
T012353	SAN LORENZO	32	166	Agrumeto 3	0	0	38	€ 1,01	€ 32,00	Da esproprio	Dec.Esp.n.18 del 02/07/2	Gestione SORICAL	☐	☑
T012347	SAN LORENZO	32	168	Agrumeto 3	0	0	10	€ 0,26	€ 8,00	Da esproprio	Dec.Esp.n.18 del 02/07/2	Gestione SORICAL	☐	☑
T012308	SAN LORENZO	32	170	Incolto sterile	0	1	45	€ 0,00	€ 976,00	Da esproprio	Dec.Esp.n.20 del 18/12/2	Gestione SORICAL	☐	☑
T012307	SAN LORENZO	32	174	Agrumeto 3	0	0	5	€ 0,14	€ 34,00	Da esproprio	Dec.Esp.n.20 del 18/12/2	Gestione SORICAL	☐	☑
T012309	SAN LORENZO	32	176	Incolto sterile	0	0	25	€ 0,00	€ 168,00	Da esproprio	Dec.Esp.n.20 del 18/12/2	Gestione SORICAL	☐	☑
T012310	SAN LORENZO	32	177	Incolto sterile	0	0	21	€ 0,00	€ 141,00	Da esproprio	Dec.Esp.n.20 del 18/12/2	Gestione SORICAL	☐	☑
T012311	SAN LORENZO	32	180	Incolto prod	0	0	10	€ 0,01	€ 67,00	Da esproprio	Dec.Esp.n.20 del 18/12/2	Gestione SORICAL	☐	☑
T012306	SAN LORENZO	32	182	Incolto sterile	0	3	45	€ 0,00	€ 3 588,00	Da esproprio	Dec.Esp.n.20 del 18/12/2	Gestione SORICAL	☐	☑
T012297	SAN LORENZO	32	185	Pascolo Arb 2	0	0	72	€ 0,05	€ 447,00	Da esproprio	Dec.Esp.n.36 del 20/07/2	Gestione SORICAL	☐	☑
T012348	SAN LORENZO	32	187	Pascolo Arb 2	0	0	20	€ 0,01	€ 124,00	Da esproprio	Dec.Esp.n.18 del 02/07/2	Gestione SORICAL	☐	☑
T012314	SAN LORENZO	38	377	Agrumeto 2	0	3	70	€ 13,66	€ 4 625,00	Da esproprio	Dec.Esp.n.20 del 18/12/2	Gestione SORICAL	☐	☑
T012350	SAN LORENZO	38	380	Agrumeto 2	0	0	7	€ 0,26	€ 44,00	Da esproprio	Dec.Esp.n.18 del 02/07/2	Gestione SORICAL	☐	☑
T012349	SAN LORENZO	38	382	Seminativo 2	0	1	17	€ 0,39	€ 725,00	Da esproprio	Dec.Esp.n.18 del 02/07/2	Gestione SORICAL	☐	☑
T012330	SAN LORENZO	38	384	Agrumeto 2	0	3	66	€ 13,51	€ 4 441,00	Da esproprio	Dec.Esp.n.20 del 18/12/2	Gestione SORICAL	☐	☑
T012325	SAN LORENZO	38	389	Agrumeto 2	0	4	70	€ 17,35	€ 5 866,00	Da esproprio	Dec.Esp.n.20 del 18/12/2	Gestione SORICAL	☐	☑
T012326	SAN LORENZO	38	392	Agrumeto 2	0	1	19	€ 4,50	€ 1 485,00	Da esproprio	Dec.Esp.n.20 del 18/12/2	Gestione SORICAL	☐	☑
T012316	SAN LORENZO	38	395	Agrumeto 2	0	0	56	€ 2,06	€ 695,00	Da esproprio	Dec.Esp.n.20 del 18/12/2	Gestione SORICAL	☐	☑
T012321	SAN LORENZO	38	397	Agrumeto 2	0	0	20	€ 0,74	€ 347,00	Da esproprio	Dec.Esp.n.20 del 18/12/2	Gestione SORICAL	☐	☑
T012317	SAN LORENZO	38	397	Agrumeto 2	0	0	58	€ 2,14	€ 719,00	Da esproprio	Dec.Esp.n.20 del 18/12/2	Gestione SORICAL	☐	☑
T012319	SAN LORENZO	38	400	Semin Irrig 2	0	0	31	€ 0,19	€ 332,00	Da esproprio	Dec.Esp.n.20 del 18/12/2	Gestione SORICAL	☐	☑
T012318	SAN LORENZO	38	403	Semin Irrig 2	0	0	34	€ 0,20	€ 425,00	Da esproprio	Dec.Esp.n.20 del 18/12/2	Gestione SORICAL	☐	☑
T012320	SAN LORENZO	38	406	Semin Irrig 3	0	4	45	€ 2,64	€ 4 628,00	Da esproprio	Dec.Esp.n.20 del 18/12/2	Gestione SORICAL	☐	☑
T012322	SAN LORENZO	38	409	Agrumeto 1	0	1	92	€ 8,43	€ 3 327,00	Da esproprio	Dec.Esp.n.20 del 18/12/2	Gestione SORICAL	☐	☑
T012323	SAN LORENZO	38	412	Agrumeto 2	0	0	6	€ 0,23	€ 104,00	Da esproprio	Dec.Esp.n.20 del 18/12/2	Gestione SORICAL	☐	☑
T012324	SAN LORENZO	38	414	Agrumeto 1	0	4	26	€ 18,34	€ 7 383,00	Da esproprio	Dec.Esp.n.20 del 18/12/2	Gestione SORICAL	☐	☑
T012315	SAN LORENZO	38	417	Agrumeto 1	0	1	33	€ 5,73	€ 1 662,00	Da esproprio	Dec.Esp.n.20 del 18/12/2	Gestione SORICAL	☐	☑
T012351	SAN LORENZO	38	420	Incolto sterile	0	0	30	€ 0,00	€ 186,00	Da esproprio	Dec.Esp.n.18 del 02/07/2	Gestione SORICAL	☐	☑
T012352	SAN LORENZO	38	423	Agrumeto 2	0	0	8	€ 0,30	€ 50,00	Da esproprio	Dec.Esp.n.18 del 02/07/2	Gestione SORICAL	☐	☑

ID TERREN	Comune	Foglio	Part.la	Coltura	ha	a	ca	Reddito Dominicale	Valore 2016	Stima / Valore	Provenienza	Destinazione d'uso	Disp.	Indisp
T012328	SAN LORENZO	44	251	Agrumeto 1	0	3	84	€ 16,86	€ 5 050,00	Da esproprio	Dec.Esp.n.20 del 18/12/2	Gestione SORICAL	☐	☑
T012327	SAN LORENZO	44	254	Seminativo 1	0	2	0	€ 1,23	€ 2 080,00	Da esproprio	Dec.Esp.n.20 del 18/12/2	Gestione SORICAL	☐	☑
T012329	SAN LORENZO	44	257	Uliveto 3	0	7	88	€ 3,05	€ 5 171,00	Da esproprio	Dec.Esp.n.20 del 18/12/2	Gestione SORICAL	☐	☑
T012287	SAN LORENZO	44	260	Seminativo 3	0	4	55	€ 1,46	€ 291,00	Da esproprio	Dec.Esp.n.36 del 20/07/2	Gestione SORICAL	☐	☑
T012431	SAN LORENZO	44	263	Seminativo 4	0	9	45	€ 1,53	€ 3 610,00	Da esproprio	Dec.Esp.n.21 del 18/12/2	Gestione SORICAL	☐	☑
T012290	SAN LORENZO	44	266	Seminativo 4	0	2	20	€ 0,35	€ 141,00	Da esproprio	Dec.Esp.n.36 del 20/07/2	Gestione SORICAL	☐	☑
T012291	SAN LORENZO	44	269	Seminativo 3	0	1	0	€ 0,33	€ 64,00	Da esproprio	Dec.Esp.n.36 del 20/07/2	Gestione SORICAL	☐	☑
T012432	SAN LORENZO	44	271	Pascolo 1	0	0	30	€ 0,03	€ 111,00	Da esproprio	Dec.Esp.n.21 del 18/12/2	Gestione SORICAL	☐	☑
T012289	SAN LORENZO	44	273	Pascolo 1	0	0	90	€ 0,08	€ 22,00	Da esproprio	Dec.Esp.n.36 del 20/07/2	Gestione SORICAL	☐	☑
T012288	SAN LORENZO	44	276	Seminativo 3	0	2	15	€ 0,70	€ 138,00	Da esproprio	Dec.Esp.n.36 del 20/07/2	Gestione SORICAL	☐	☑
T012424	SAN LORENZO	44	282	Seminativo 3	0	1	20	€ 0,39	€ 230,00	Da esproprio	Dec.Esp.n.21 del 18/12/2	Gestione SORICAL	☐	☑
T012425	SAN LORENZO	44	284	Seminativo 3	0	11	10	€ 3,59	€ 2 112,00	Da esproprio	Dec.Esp.n.21 del 18/12/2	Gestione SORICAL	☐	☑
T012433	SAN LORENZO	45	200a	Seminativo 4	0	0	55	€ 0,09	€ 45,00	Da esproprio	Dec.Esp.n.21 del 18/12/2	Gestione SORICAL	☐	☑
T012434	SAN LORENZO	45	200b	Uliveto 2	0	5	0	€ 4,36	€ 407,00	Da esproprio	Dec.Esp.n.21 del 18/12/2	Gestione SORICAL	☐	☑
T012435	SAN LORENZO	45	203	Agrumeto 3	0	0	45	€ 1,24	€ 454,00	Da esproprio	Dec.Esp.n.21 del 18/12/2	Gestione SORICAL	☐	☑
T012436	SAN LORENZO	45	206	Agrumeto 3	0	9	70	€ 26,61	€ 9 773,00	Da esproprio	Dec.Esp.n.21 del 18/12/2	Gestione SORICAL	☐	☑
T012438	SAN LORENZO	45	209	Incolto prod	0	2	0	€ 0,04	€ 763,00	Da esproprio	Dec.Esp.n.21 del 18/12/2	Gestione SORICAL	☐	☑
T012437	SAN LORENZO	45	212	Seminativo 3	0	2	15	€ 0,70	€ 2 166,00	Da esproprio	Dec.Esp.n.21 del 18/12/2	Gestione SORICAL	☐	☑
T012292	SAN LORENZO	45	218	Area Rurale	0	0	25	€ 0,00	€ 90,00	Da esproprio	Dec.Esp.n.36 del 20/07/2	Gestione SORICAL	☐	☑
T012293	SAN LORENZO	45	221	Corte	0	0	10	€ 0,00	€ 36,00	Da esproprio	Dec.Esp.n.36 del 20/07/2	Gestione SORICAL	☐	☑
T012423	SAN LORENZO	45	224	Agrumeto 2	0	2	50	€ 6,65	€ 1 750,00	Da esproprio	Dec.Esp.n.21 del 18/12/2	Gestione SORICAL	☐	☑
T012294	SAN LORENZO	45	227	Incolto prod	0	3	60	€ 0,08	€ 2 498,00	Da esproprio	Dec.Esp.n.36 del 20/07/2	Gestione SORICAL	☐	☑
T012420	SAN LORENZO	45	230	Incolto sterile	0	4	5	€ 0,00	€ 1 859,00	Da esproprio	Dec.Esp.n.21 del 18/12/2	Gestione SORICAL	☐	☑
T012421	SAN LORENZO	45	233	Incolto prod	0	0	60	€ 0,01	€ 1 859,00	Da esproprio	Dec.Esp.n.21 del 18/12/2	Gestione SORICAL	☐	☑
T012422	SAN LORENZO	45	236	Seminativo 2	0	2	55	€ 1,08	€ 420,00	Da esproprio	Dec.Esp.n.21 del 18/12/2	Gestione SORICAL	☐	☑
T012419	SAN LORENZO	45	239	Seminativo 3	0	6	35	€ 2,05	€ 9 304,00	Da esproprio	Dec.Esp.n.21 del 18/12/2	Gestione SORICAL	☐	☑
96	**Totali per Comune**								**€ 165 134,00**					
T007457	SAN LUCA	01	01a	Pascolo Arb 2	1	70	0	€ 9,88	€ 1 291,00	Valore Catastale	D.M. 05/03/75	Gest. CALABRIA VERDE	☐	☑
T007458	SAN LUCA	01	01b	Bosco Alto 3	0	36	40	€ 0,70	€ 92,00	Valore Catastale	D.M. 05/03/75	Gest. CALABRIA VERDE	☐	☑
T007461	SAN LUCA	01	02a	Pascolo Arb 2	12	72	20	€ 73,91	€ 9 666,00	Valore Catastale	D.M. 05/03/75	Gest. CALABRIA VERDE	☐	☑
T007462	SAN LUCA	01	02b	Bosco Alto 3	1	63	70	€ 3,18	€ 415,00	Valore Catastale	D.M. 05/03/75	Gest. CALABRIA VERDE	☐	☑
T007278	SAN LUCA	01	03	Seminativo 5	6	8	40	€ 62,89	€ 8 224,00	Valore Catastale	D.M. 05/03/75	Gest. CALABRIA VERDE	☐	☑
T007282	SAN LUCA	01	04	Seminativo 5	0	53	70	€ 5,55	€ 726,00	Valore Catastale	D.M. 05/03/75	Gest. CALABRIA VERDE	☐	☑

ID TERREN	Comune	Foglio	Part.la	Coltura	ha	a	ca	Reddito Dominicale	Valore 2016	Stima / Valore	Provenienza	Destinazione d'uso	Disp.	Indisp
T007283	SAN LUCA	01	05	Bosco Alto 3	0	90	90	€ 1,76	€ 230,00	Valore Catastale	D.M. 05/03/75	Gest. CALABRIA VERDE	☐	☑
T007463	SAN LUCA	01	06a	Pascolo Arb 2	4	0	0	€ 23,24	€ 3 039,00	Valore Catastale	D.M. 05/03/75	Gest. CALABRIA VERDE	☐	☑
T007464	SAN LUCA	01	06b	Bosco Alto 3	0	95	0	€ 1,84	€ 240,00	Valore Catastale	D.M. 05/03/75	Gest. CALABRIA VERDE	☐	☑
T007284	SAN LUCA	01	07	Seminativo 5	0	30	90	€ 3,19	€ 417,00	Valore Catastale	D.M. 05/03/75	Gest. CALABRIA VERDE	☐	☑
T007285	SAN LUCA	01	08	Seminativo 5	0	10	60	€ 1,10	€ 144,00	Valore Catastale	D.M. 05/03/75	Gest. CALABRIA VERDE	☐	☑
T007286	SAN LUCA	01	09	Bosco Alto 3	9	71	30	€ 18,81	€ 2 460,00	Valore Catastale	D.M. 05/03/75	Gest. CALABRIA VERDE	☐	☑
T007260	SAN LUCA	01	10	Seminativo 5	1	1	40	€ 10,48	€ 1 370,00	Valore Catastale	D.M. 05/03/75	Gest. CALABRIA VERDE	☐	☑
T007459	SAN LUCA	01	11a	Pascolo Arb 2	24	0	0	€ 139,44	€ 18 236,00	Valore Catastale	D.M. 05/03/75	Gest. CALABRIA VERDE	☐	☑
T007460	SAN LUCA	01	11b	Bosco Alto 2	3	12	40	€ 6,05	€ 791,00	Valore Catastale	D.M. 05/03/75	Gest. CALABRIA VERDE	☐	☑
T007261	SAN LUCA	01	12	Seminativo 5	0	21	90	€ 2,26	€ 296,00	Valore Catastale	D.M. 05/03/75	Gest. CALABRIA VERDE	☐	☑
T007262	SAN LUCA	01	14	Seminativo 5	0	8	60	€ 0,89	€ 116,00	Valore Catastale	D.M. 05/03/75	Gest. CALABRIA VERDE	☐	☑
T007263	SAN LUCA	01	15	Seminativo 5	0	6	60	€ 0,69	€ 90,00	Valore Catastale	D.M. 05/03/75	Gest. CALABRIA VERDE	☐	☑
T007264	SAN LUCA	01	16	Seminativo 5	0	9	20	€ 0,95	€ 124,00	Valore Catastale	D.M. 05/03/75	Gest. CALABRIA VERDE	☐	☑
T007265	SAN LUCA	01	17	Seminativo 5	3	36	30	€ 34,74	€ 4 543,00	Valore Catastale	D.M. 05/03/75	Gest. CALABRIA VERDE	☐	☑
T007266	SAN LUCA	01	18	Seminativo 5	0	9	10	€ 0,94	€ 123,00	Valore Catastale	D.M. 05/03/75	Gest. CALABRIA VERDE	☐	☑
T007267	SAN LUCA	01	19	Seminativo 5	0	68	50	€ 7,08	€ 925,00	Valore Catastale	D.M. 05/03/75	Gest. CALABRIA VERDE	☐	☑
T007268	SAN LUCA	01	20	Bosco Alto 3	44	69	30	€ 86,56	€ 11 321,00	Valore Catastale	D.M. 05/03/75	Gest. CALABRIA VERDE	☐	☑
T007269	SAN LUCA	01	21	Seminativo 5	0	25	50	€ 2,64	€ 345,00	Valore Catastale	D.M. 05/03/75	Gest. CALABRIA VERDE	☐	☑
T007270	SAN LUCA	01	22	Seminativo 5	0	29	50	€ 3,05	€ 399,00	Valore Catastale	D.M. 05/03/75	Gest. CALABRIA VERDE	☐	☑
T007271	SAN LUCA	01	23	Seminativo 5	0	72	20	€ 7,46	€ 976,00	Valore Catastale	D.M. 05/03/75	Gest. CALABRIA VERDE	☐	☑
T007272	SAN LUCA	01	24	Pascolo Arb 2	1	28	10	€ 7,44	€ 973,00	Valore Catastale	D.M. 05/03/75	Gest. CALABRIA VERDE	☐	☑
T007273	SAN LUCA	01	25	Seminativo 5	0	54	0	€ 5,58	€ 729,00	Valore Catastale	D.M. 05/03/75	Gest. CALABRIA VERDE	☐	☑
T007274	SAN LUCA	01	26	Seminativo 5	0	38	40	€ 3,96	€ 518,00	Valore Catastale	D.M. 05/03/75	Gest. CALABRIA VERDE	☐	☑
T007275	SAN LUCA	01	27	Bosco Alto 3	17	23	0	€ 33,38	€ 4 365,00	Valore Catastale	D.M. 05/03/75	Gest. CALABRIA VERDE	☐	☑
T007276	SAN LUCA	01	28	Seminativo 5	0	12	10	€ 1,25	€ 163,00	Valore Catastale	D.M. 05/03/75	Gest. CALABRIA VERDE	☐	☑
T007277	SAN LUCA	01	29	Bosco Alto 3	69	3	90	€ 133,71	€ 17 487,00	Valore Catastale	D.M. 05/03/75	Gest. CALABRIA VERDE	☐	☑
T007279	SAN LUCA	01	30	Bosco Alto 3	126	1	0	€ 244,05	€ 31 917,00	Valore Catastale	D.M. 05/03/75	Gest. CALABRIA VERDE	☐	☑
T007280	SAN LUCA	01	31	Seminativo 5	0	48	90	€ 5,05	€ 660,00	Valore Catastale	D.M. 05/03/75	Gest. CALABRIA VERDE	☐	☑
T007281	SAN LUCA	01	32	Seminativo 5	0	60	30	€ 6,23	€ 814,00	Valore Catastale	D.M. 05/03/75	Gest. CALABRIA VERDE	☐	☑
T007329	SAN LUCA	02	01	Bosco Alto 3	2	2	50	€ 3,93	€ 513,00	Valore Catastale	D.M. 05/03/75	Gest. CALABRIA VERDE	☐	☑
T007334	SAN LUCA	02	02	Pascolo 2	0	55	60	€ 1,44	€ 188,00	Valore Catastale	D.M. 05/03/75	Gest. CALABRIA VERDE	☐	☑
T007335	SAN LUCA	02	03	Seminativo 5	1	87	30	€ 19,35	€ 2 531,00	Valore Catastale	D.M. 05/03/75	Gest. CALABRIA VERDE	☐	☑
T007336	SAN LUCA	02	04	Bosco Alto 3	1	83	60	€ 3,55	€ 464,00	Valore Catastale	D.M. 05/03/75	Gest. CALABRIA VERDE	☐	☑

ID TERREN	Comune	Foglio	Part.la	Coltura	ha	a	ca	Reddito Dominicale	Valore 2016	Stima / Valore	Provenienza	Destinazione d'uso	Disp.	Indisp
T007337	SAN LUCA	02	05	Seminativo 5	0	16	90	€ 1,75	€ 229,00	Valore Catastale	D.M. 05/03/75	Gest. CALABRIA VERDE	☐	☑
T007338	SAN LUCA	02	06	Pascolo Arb 2	0	90	90	€ 5,29	€ 691,00	Valore Catastale	D.M. 05/03/75	Gest. CALABRIA VERDE	☐	☑
T007339	SAN LUCA	02	07	Seminativo 5	2	41	20	€ 24,91	€ 3 258,00	Valore Catastale	D.M. 05/03/75	Gest. CALABRIA VERDE	☐	☑
T007340	SAN LUCA	02	08	Pascolo Cesp	1	21	90	€ 2,36	€ 309,00	Valore Catastale	D.M. 05/03/75	Gest. CALABRIA VERDE	☐	☑
T007330	SAN LUCA	02	12	Bosco Alto 3	14	76	50	€ 28,60	€ 3 740,00	Valore Catastale	D.M. 05/03/75	Gest. CALABRIA VERDE	☐	☑
T007331	SAN LUCA	02	13	Pascolo Arb 2	1	6	0	€ 6,16	€ 806,00	Valore Catastale	D.M. 05/03/75	Gest. CALABRIA VERDE	☐	☑
T007332	SAN LUCA	02	14	Seminativo 5	0	53	40	€ 5,51	€ 721,00	Valore Catastale	D.M. 05/03/75	Gest. CALABRIA VERDE	☐	☑
T007333	SAN LUCA	02	15	Seminativo 5	61	83	50	€ 638,70	€ 83 529,00	Valore Catastale	D.M. 05/03/75	Gest. CALABRIA VERDE	☐	☑
T007344	SAN LUCA	03	01	Bosco Alto 3	0	59	0	€ 1,14	€ 149,00	Valore Catastale	D.M. 05/03/75	Gest. CALABRIA VERDE	☐	☑
T007351	SAN LUCA	03	02	Bosco Alto 3	0	29	10	€ 0,56	€ 74,00	Valore Catastale	D.M. 05/03/75	Gest. CALABRIA VERDE	☐	☑
T007354	SAN LUCA	03	03	Bosco Alto 3	0	1	80	€ 0,04	€ 5,00	Valore Catastale	D.M. 05/03/75	Gest. CALABRIA VERDE	☐	☑
T007355	SAN LUCA	03	04	Bosco Alto 3	0	30	90	€ 0,60	€ 78,00	Valore Catastale	D.M. 05/03/75	Gest. CALABRIA VERDE	☐	☑
T007356	SAN LUCA	03	05	Seminativo 5	2	6	20	€ 21,30	€ 2 786,00	Valore Catastale	D.M. 05/03/75	Gest. CALABRIA VERDE	☐	☑
T007357	SAN LUCA	03	06	Seminativo 5	0	21	20	€ 2,19	€ 286,00	Valore Catastale	D.M. 05/03/75	Gest. CALABRIA VERDE	☐	☑
T007358	SAN LUCA	03	07	Seminativo 5	0	42	30	€ 4,38	€ 572,00	Valore Catastale	D.M. 05/03/75	Gest. CALABRIA VERDE	☐	☑
T007359	SAN LUCA	03	08	Seminativo 5	0	80	90	€ 8,36	€ 1 094,00	Valore Catastale	D.M. 05/03/75	Gest. CALABRIA VERDE	☐	☑
T007360	SAN LUCA	03	09	Seminativo 5	4	86	50	€ 50,25	€ 6 572,00	Valore Catastale	D.M. 05/03/75	Gest. CALABRIA VERDE	☐	☑
T007345	SAN LUCA	03	10	Seminativo 3	1	45	30	€ 28,14	€ 3 680,00	Valore Catastale	D.M. 05/03/75	Gest. CALABRIA VERDE	☐	☑
T007346	SAN LUCA	03	11	Seminativo 3	0	47	40	€ 9,18	€ 1 200,00	Valore Catastale	D.M. 05/03/75	Gest. CALABRIA VERDE	☐	☑
T007473	SAN LUCA	03	12a	Pascolo Arb 1	16	0	0	€ 196,25	€ 25 666,00	Valore Catastale	D.M. 05/03/75	Gest. CALABRIA VERDE	☐	☑
T007474	SAN LUCA	03	12b	Pascolo 3	121	94	40	€ 78,73	€ 10 296,00	Valore Catastale	D.M. 05/03/75	Gest. CALABRIA VERDE	☐	☑
T007347	SAN LUCA	03	13	Semin Irrig 3	7	52	80	€ 257,58	€ 33 686,00	Valore Catastale	D.M. 05/03/75	Gest. CALABRIA VERDE	☐	☑
T007348	SAN LUCA	03	17	Bosco Alto 3	70	2	40	€ 135,61	€ 17 735,00	Valore Catastale	D.M. 05/03/75	Gest. CALABRIA VERDE	☐	☑
T007349	SAN LUCA	03	18	Seminativo 5	2	6	80	€ 21,36	€ 2 794,00	Valore Catastale	D.M. 05/03/75	Gest. CALABRIA VERDE	☐	☑
T007350	SAN LUCA	03	19	Seminativo 5	4	66	30	€ 48,16	€ 6 299,00	Valore Catastale	D.M. 05/03/75	Gest. CALABRIA VERDE	☐	☑
T007352	SAN LUCA	03	20	Incolto sterile	0	47	0	€ 0,56	€ 74,00	Valore Catastale	D.M. 05/03/75	Gest. CALABRIA VERDE	☐	☑
T007353	SAN LUCA	03	21	Incolto prod 2	0	75	70	€ 0,49	€ 64,00	Valore Catastale	D.M. 05/03/75	Gest. CALABRIA VERDE	☐	☑
T007475	SAN LUCA	04	01a	Bosco Alto 3	7	87	40	€ 15,25	€ 1 994,00	Valore Catastale	D.M. 05/03/75	Gest. CALABRIA VERDE	☐	☑
T007476	SAN LUCA	04	01b	Pascolo Arb 1	45	0	0	€ 551,96	€ 72 186,00	Valore Catastale	D.M. 05/03/75	Gest. CALABRIA VERDE	☐	☑
T007365	SAN LUCA	04	02	Seminativo 5	2	13	60	€ 22,06	€ 2 885,00	Valore Catastale	D.M. 05/03/75	Gest. CALABRIA VERDE	☐	☑
T007479	SAN LUCA	04	03a	Pascolo 3	0	13	81	€ 0,09	€ 11,00	Valore Catastale	D.M. 05/03/75	Gest. CALABRIA VERDE	☐	☑
T007480	SAN LUCA	04	03b	Pascolo Arb 1	3	51	49	€ 43,11	€ 5 638,00	Valore Catastale	D.M. 05/03/75	Gest. CALABRIA VERDE	☐	☑
T007366	SAN LUCA	04	04	Bosco Alto 3	3	82	50	€ 7,41	€ 969,00	Valore Catastale	D.M. 05/03/75	Gest. CALABRIA VERDE	☐	☑

ID TERREN	Comune	Foglio	Part.la	Coltura	ha	a	ca	Reddito Dominicale	Valore 2016	Stima / Valore	Provenienza	Destinazione d'uso	Disp.	Indisp
T007367	SAN LUCA	04	05	Pascolo Arb 1	33	57	70	€ 411,85	€ 53 862,00	Valore Catastale	D.M. 05/03/75	Gest. CALABRIA VERDE	☐	☑
T007368	SAN LUCA	04	06	Seminativo 5	41	88	20	€ 432,60	€ 56 575,00	Valore Catastale	D.M. 05/03/75	Gest. CALABRIA VERDE	☐	☑
T007369	SAN LUCA	04	07	Bosco Alto 3	9	85	20	€ 19,08	€ 2 495,00	Valore Catastale	D.M. 05/03/75	Gest. CALABRIA VERDE	☐	☑
T007370	SAN LUCA	04	08	Seminativo 5	0	24	70	€ 2,55	€ 333,00	Valore Catastale	D.M. 05/03/75	Gest. CALABRIA VERDE	☐	☑
T007371	SAN LUCA	04	09	Seminativo 5	0	33	90	€ 3,50	€ 458,00	Valore Catastale	D.M. 05/03/75	Gest. CALABRIA VERDE	☐	☑
T007361	SAN LUCA	04	10	Seminativo 5	4	12	80	€ 42,64	€ 5 576,00	Valore Catastale	D.M. 05/03/75	Gest. CALABRIA VERDE	☐	☑
T007477	SAN LUCA	04	11a	Pascolo 3	1	46	68	€ 0,95	€ 124,00	Valore Catastale	D.M. 05/03/75	Gest. CALABRIA VERDE	☐	☑
T007478	SAN LUCA	04	11b	Pascolo Arb 1	1	52	2	€ 18,65	€ 2 439,00	Valore Catastale	D.M. 05/03/75	Gest. CALABRIA VERDE	☐	☑
T007362	SAN LUCA	04	12	Pascolo Cesp	6	91	80	€ 13,40	€ 1 752,00	Valore Catastale	D.M. 05/03/75	Gest. CALABRIA VERDE	☐	☑
T007363	SAN LUCA	04	13	Incolto prod 2	9	83	60	€ 6,35	€ 830,00	Valore Catastale	D.M. 05/03/75	Gest. CALABRIA VERDE	☐	☑
T007364	SAN LUCA	04	14	Bosco Alto 3	27	30	0	€ 52,88	€ 6 915,00	Valore Catastale	D.M. 05/03/75	Gest. CALABRIA VERDE	☐	☑
T007386	SAN LUCA	05	05	Seminativo 5	0	33	90	€ 3,50	€ 458,00	Valore Catastale	D.M. 05/03/75	Gest. CALABRIA VERDE	☐	☑
T007387	SAN LUCA	05	06	Bosco Alto 3	29	11	50	€ 56,39	€ 7 374,00	Valore Catastale	D.M. 05/03/75	Gest. CALABRIA VERDE	☐	☑
T007388	SAN LUCA	05	07	Bosco Alto 3	0	32	0	€ 0,63	€ 82,00	Valore Catastale	D.M. 05/03/75	Gest. CALABRIA VERDE	☐	☑
T007389	SAN LUCA	05	08	Bosco Alto 3	0	12	20	€ 0,24	€ 31,00	Valore Catastale	D.M. 05/03/75	Gest. CALABRIA VERDE	☐	☑
T007390	SAN LUCA	05	09	Bosco Alto 3	0	24	60	€ 0,48	€ 62,00	Valore Catastale	D.M. 05/03/75	Gest. CALABRIA VERDE	☐	☑
T007374	SAN LUCA	05	10	Bosco Alto 3	4	60	70	€ 8,93	€ 1 167,00	Valore Catastale	D.M. 05/03/75	Gest. CALABRIA VERDE	☐	☑
T007375	SAN LUCA	05	11	Seminativo 5	0	92	70	€ 9,58	€ 1 252,00	Valore Catastale	D.M. 05/03/75	Gest. CALABRIA VERDE	☐	☑
T007376	SAN LUCA	05	13	Bosco Alto 3	29	17	0	€ 56,50	€ 7 389,00	Valore Catastale	D.M. 05/03/75	Gest. CALABRIA VERDE	☐	☑
T007377	SAN LUCA	05	15	Pascolo 3	0	26	50	€ 0,18	€ 23,00	Valore Catastale	D.M. 05/03/75	Gest. CALABRIA VERDE	☐	☑
T007378	SAN LUCA	05	16	Bosco Alto 3	10	62	10	€ 20,58	€ 2 691,00	Valore Catastale	D.M. 05/03/75	Gest. CALABRIA VERDE	☐	☑
T007379	SAN LUCA	05	18	Bosco Alto 3	60	19	60	€ 116,59	€ 15 247,00	Valore Catastale	D.M. 05/03/75	Gest. CALABRIA VERDE	☐	☑
T007380	SAN LUCA	05	22	Bosco Alto 3	3	36	60	€ 6,53	€ 853,00	Valore Catastale	D.M. 05/03/75	Gest. CALABRIA VERDE	☐	☑
T007381	SAN LUCA	05	23	Bosco Alto 3	1	92	0	€ 3,71	€ 486,00	Valore Catastale	D.M. 05/03/75	Gest. CALABRIA VERDE	☐	☑
T007382	SAN LUCA	05	24	Bosco Alto 3	0	16	0	€ 0,31	€ 41,00	Valore Catastale	D.M. 05/03/75	Gest. CALABRIA VERDE	☐	☑
T007383	SAN LUCA	05	25	Bosco Alto 3	0	3	20	€ 0,06	€ 8,00	Valore Catastale	D.M. 05/03/75	Gest. CALABRIA VERDE	☐	☑
T007384	SAN LUCA	05	26	Bosco Alto 3	0	6	40	€ 0,13	€ 16,00	Valore Catastale	D.M. 05/03/75	Gest. CALABRIA VERDE	☐	☑
T007385	SAN LUCA	05	27	Bosco Alto 3	0	61	60	€ 1,19	€ 155,00	Valore Catastale	D.M. 05/03/75	Gest. CALABRIA VERDE	☐	☑
T007391	SAN LUCA	06	01	Bosco Alto 3	60	28	10	€ 116,75	€ 15 269,00	Valore Catastale	D.M. 05/03/75	Gest. CALABRIA VERDE	☐	☑
T007392	SAN LUCA	06	02	Seminativo 5	0	80	40	€ 8,30	€ 1 085,00	Valore Catastale	D.M. 05/03/75	Gest. CALABRIA VERDE	☐	☑
T007393	SAN LUCA	06	28	Pascolo 3	31	87	80	€ 20,58	€ 2 691,00	Valore Catastale	D.M. 05/03/75	Gest. CALABRIA VERDE	☐	☑
T007394	SAN LUCA	06	32	Incolto sterile	12	27	0	€ 0,00	€ 0,00	Valore Catastale	D.M. 05/03/75	Gest. CALABRIA VERDE	☐	☑
T007398	SAN LUCA	08	01	Pascolo Cesp	9	79	70	€ 31,63	€ 4 136,00	Valore Catastale	D.M. 05/03/75	Gest. CALABRIA VERDE	☐	☑

ID TERREN	Comune	Foglio	Part.la	Coltura	ha	a	ca	Reddito Dominicale	Valore 2016	Stima / Valore	Provenienza	Destinazione d'uso	Disp.	Indisp
T007405	SAN LUCA	08	02	Fabbr Rurale	0	1	40	€ 0,00	€ 0,00	Valore Catastale	D.M. 05/03/75	Gest. CALABRIA VERDE	☐	☑
T007406	SAN LUCA	08	03	Pascolo Cesp	3	86	40	€ 7,49	€ 979,00	Valore Catastale	D.M. 05/03/75	Gest. CALABRIA VERDE	☐	☑
T007445	SAN LUCA	08	04	Pascolo Cesp	0	25	80	€ 0,16	€ 21,00	Valore Catastale	D.P.R. 24/7/1977 n° 616	Gest. CALABRIA VERDE	☐	☑
T007407	SAN LUCA	08	06	Bosco Alto 2	114	69	60	€ 444,26	€ 58 101,00	Valore Catastale	D.M. 05/03/75	Gest. CALABRIA VERDE	☐	☑
T007408	SAN LUCA	08	07	Seminativo 4	20	71	70	€ 334,36	€ 43 728,00	Valore Catastale	D.M. 05/03/75	Gest. CALABRIA VERDE	☐	☑
T007409	SAN LUCA	08	09	Fabbr Rurale	0	1	60	€ 0,00	€ 0,00	Valore Catastale	D.M. 05/03/75	Gest. CALABRIA VERDE	☐	☑
T007399	SAN LUCA	08	10	Pascolo Arb 1	61	43	60	€ 753,56	€ 98 551,00	Valore Catastale	D.M. 05/03/75	Gest. CALABRIA VERDE	☐	☑
T007400	SAN LUCA	08	11	Pascolo Arb 1	16	70	40	€ 204,89	€ 26 795,00	Valore Catastale	D.M. 05/03/75	Gest. CALABRIA VERDE	☐	☑
T007401	SAN LUCA	08	12	Incolto prod 2	4	32	80	€ 2,80	€ 366,00	Valore Catastale	D.M. 05/03/75	Gest. CALABRIA VERDE	☐	☑
T007402	SAN LUCA	08	13	Incolto sterile	0	58	20	€ 0,00	€ 0,00	Valore Catastale	D.M. 05/03/75	Gest. CALABRIA VERDE	☐	☑
T007403	SAN LUCA	08	14	Bosco Alto 2	28	89	0	€ 111,90	€ 14 634,00	Valore Catastale	D.M. 05/03/75	Gest. CALABRIA VERDE	☐	☑
T007404	SAN LUCA	08	15	Semin Arb 4	0	92	80	€ 17,98	€ 2 351,00	Valore Catastale	D.M. 05/03/75	Gest. CALABRIA VERDE	☐	☑
T007465	SAN LUCA	10	01a	Pascolo Arb 2	5	0	0	€ 29,05	€ 3 799,00	Valore Catastale	D.M. 05/03/75	Gest. CALABRIA VERDE	☐	☑
T007466	SAN LUCA	10	01b	Bosco Alto 2	4	93	80	€ 19,13	€ 2 501,00	Valore Catastale	D.M. 05/03/75	Gest. CALABRIA VERDE	☐	☑
T007467	SAN LUCA	10	02a	Seminativo 4	1	52	10	€ 24,55	€ 3 211,00	Valore Catastale	D.M. 05/03/75	Gest. CALABRIA VERDE	☐	☑
T007468	SAN LUCA	10	02b	Pascolo Arb 2	10	0	0	€ 58,10	€ 7 598,00	Valore Catastale	D.M. 05/03/75	Gest. CALABRIA VERDE	☐	☑
T007298	SAN LUCA	10	03	Bosco Alto 2	1	54	20	€ 5,98	€ 781,00	Valore Catastale	D.M. 05/03/75	Gest. CALABRIA VERDE	☐	☑
T007299	SAN LUCA	10	04	Semin Arb 4	0	34	20	€ 6,63	€ 866,00	Valore Catastale	D.M. 05/03/75	Gest. CALABRIA VERDE	☐	☑
T007300	SAN LUCA	10	05	Bosco Alto 2	0	9	50	€ 0,36	€ 47,00	Valore Catastale	D.M. 05/03/75	Gest. CALABRIA VERDE	☐	☑
T007301	SAN LUCA	10	07	Seminativo 4	2	22	60	€ 35,93	€ 4 698,00	Valore Catastale	D.M. 05/03/75	Gest. CALABRIA VERDE	☐	☑
T007302	SAN LUCA	10	08	Seminativo 4	0	45	0	€ 7,26	€ 950,00	Valore Catastale	D.M. 05/03/75	Gest. CALABRIA VERDE	☐	☑
T007303	SAN LUCA	10	09	Seminativo 4	0	13	40	€ 2,16	€ 283,00	Valore Catastale	D.M. 05/03/75	Gest. CALABRIA VERDE	☐	☑
T007287	SAN LUCA	10	10	Seminativo 4	0	19	40	€ 3,13	€ 409,00	Valore Catastale	D.M. 05/03/75	Gest. CALABRIA VERDE	☐	☑
T007288	SAN LUCA	10	11	Bosco Alto 2	2	41	20	€ 9,34	€ 1 221,00	Valore Catastale	D.M. 05/03/75	Gest. CALABRIA VERDE	☐	☑
T007289	SAN LUCA	10	12	Seminativo 4	0	24	50	€ 3,95	€ 517,00	Valore Catastale	D.M. 05/03/75	Gest. CALABRIA VERDE	☐	☑
T007290	SAN LUCA	10	13	Seminativo 4	3	9	30	€ 49,93	€ 6 529,00	Valore Catastale	D.M. 05/03/75	Gest. CALABRIA VERDE	☐	☑
T007291	SAN LUCA	10	14	Bosco Alto 2	8	52	80	€ 33,04	€ 4 321,00	Valore Catastale	D.M. 05/03/75	Gest. CALABRIA VERDE	☐	☑
T007292	SAN LUCA	10	15	Seminativo 4	1	3	70	€ 16,74	€ 2 189,00	Valore Catastale	D.M. 05/03/75	Gest. CALABRIA VERDE	☐	☑
T007293	SAN LUCA	10	16	Bosco Alto 2	10	8	40	€ 39,06	€ 5 109,00	Valore Catastale	D.M. 05/03/75	Gest. CALABRIA VERDE	☐	☑
T007294	SAN LUCA	10	19	Incolto prod 1	0	9	20	€ 0,13	€ 16,00	Valore Catastale	D.M. 05/03/75	Gest. CALABRIA VERDE	☐	☑
T007469	SAN LUCA	10	24a	Semin Arb 4	31	21	30	€ 604,51	€ 79 058,00	Valore Catastale	D.M. 05/03/75	Gest. CALABRIA VERDE	☐	☑
T007470	SAN LUCA	10	24b	Pascolo Arb 2	10	0	0	€ 58,10	€ 7 598,00	Valore Catastale	D.M. 05/03/75	Gest. CALABRIA VERDE	☐	☑
T007295	SAN LUCA	10	26	Incolto prod 2	2	2	0	€ 1,30	€ 170,00	Valore Catastale	D.M. 05/03/75	Gest. CALABRIA VERDE	☐	☑

ID TERREN	Comune	Foglio	Part.la	Coltura	ha	a	ca	Reddito Dominicale	Valore 2016	Stima / Valore	Provenienza	Destinazione d'uso	Disp.	Indisp
T007296	SAN LUCA	10	27	Bosco Alto 2	2	16	40	€ 8,39	€ 1 097,00	Valore Catastale	D.M. 05/03/75	Gest. CALABRIA VERDE	☐	☑
T007297	SAN LUCA	10	29	Pascolo Arb 2	16	83	80	€ 97,83	€ 12 794,00	Valore Catastale	D.M. 05/03/75	Gest. CALABRIA VERDE	☐	☑
T007411	SAN LUCA	15	01	Incolto prod 2	13	2	60	€ 8,41	€ 1 100,00	Valore Catastale	D.M. 05/03/75	Gest. CALABRIA VERDE	☐	☑
T007423	SAN LUCA	15	02	Pascolo Arb 2	0	30	50	€ 1,78	€ 232,00	Valore Catastale	D.M. 05/03/75	Gest. CALABRIA VERDE	☐	☑
T007428	SAN LUCA	15	03	Pascolo Arb 2	1	39	0	€ 8,08	€ 1 056,00	Valore Catastale	D.M. 05/03/75	Gest. CALABRIA VERDE	☐	☑
T007429	SAN LUCA	15	04a	Pascolo Arb 2	50	0	0	€ 290,51	€ 37 993,00	Valore Catastale	D.M. 05/03/75	Gest. CALABRIA VERDE	☐	☑
T007430	SAN LUCA	15	04b	Incolto prod 1	38	1	60	€ 49,09	€ 6 420,00	Valore Catastale	D.M. 05/03/75	Gest. CALABRIA VERDE	☐	☑
T007431	SAN LUCA	15	05a	Pascolo Arb 2	15	0	0	€ 87,15	€ 11 397,00	Valore Catastale	D.M. 05/03/75	Gest. CALABRIA VERDE	☐	☑
T007432	SAN LUCA	15	05b	Bosco Alto 2	11	15	80	€ 43,23	€ 5 653,00	Valore Catastale	D.M. 05/03/75	Gest. CALABRIA VERDE	☐	☑
T007433	SAN LUCA	15	06	Seminativo 4	0	17	50	€ 2,83	€ 369,00	Valore Catastale	D.M. 05/03/75	Gest. CALABRIA VERDE	☐	☑
T007434	SAN LUCA	15	07a	Pascolo Arb 2	52	0	0	€ 302,13	€ 39 512,00	Valore Catastale	D.M. 05/03/75	Gest. CALABRIA VERDE	☐	☑
T007435	SAN LUCA	15	07b	Bosco Alto 2	10	10	0	€ 39,13	€ 5 117,00	Valore Catastale	D.M. 05/03/75	Gest. CALABRIA VERDE	☐	☑
T007436	SAN LUCA	15	08	Pascolo 1	0	19	50	€ 1,51	€ 198,00	Valore Catastale	D.M. 05/03/75	Gest. CALABRIA VERDE	☐	☑
T007412	SAN LUCA	15	10a	Pascolo 1	0	50	0	€ 3,88	€ 507,00	Valore Catastale	D.M. 05/03/75	Gest. CALABRIA VERDE	☐	☑
T007413	SAN LUCA	15	10b	Pascolo Arb 1	0	48	50	€ 7,83	€ 1 023,00	Valore Catastale	D.M. 05/03/75	Gest. CALABRIA VERDE	☐	☑
T007414	SAN LUCA	15	11	Pascolo 1	0	26	30	€ 2,04	€ 266,00	Valore Catastale	D.M. 05/03/75	Gest. CALABRIA VERDE	☐	☑
T007415	SAN LUCA	15	12	Pascolo Arb 2	0	68	70	€ 3,99	€ 521,00	Valore Catastale	D.M. 05/03/75	Gest. CALABRIA VERDE	☐	☑
T007416	SAN LUCA	15	13	Pascolo 1	0	8	60	€ 0,66	€ 87,00	Valore Catastale	D.M. 05/03/75	Gest. CALABRIA VERDE	☐	☑
T007417	SAN LUCA	15	14	Incolto sterile	2	13	40	€ 0,00	€ 0,00	Valore Catastale	D.M. 05/03/75	Gest. CALABRIA VERDE	☐	☑
T007418	SAN LUCA	15	15	Incolto sterile	1	72	80	€ 0,00	€ 0,00	Valore Catastale	D.M. 05/03/75	Gest. CALABRIA VERDE	☐	☑
T007419	SAN LUCA	15	16	Incolto sterile	2	41	60	€ 0,00	€ 0,00	Valore Catastale	D.M. 05/03/75	Gest. CALABRIA VERDE	☐	☑
T007420	SAN LUCA	15	17	Incolto sterile	0	97	60	€ 0,00	€ 0,00	Valore Catastale	D.M. 05/03/75	Gest. CALABRIA VERDE	☐	☑
T007421	SAN LUCA	15	18	Incolto prod 2	0	25	60	€ 0,16	€ 21,00	Valore Catastale	D.M. 05/03/75	Gest. CALABRIA VERDE	☐	☑
T007422	SAN LUCA	15	19	Incolto prod 2	1	24	80	€ 0,80	€ 105,00	Valore Catastale	D.M. 05/03/75	Gest. CALABRIA VERDE	☐	☑
T007424	SAN LUCA	15	20	Bosco Alto 2	4	97	80	€ 19,29	€ 2 522,00	Valore Catastale	D.M. 05/03/75	Gest. CALABRIA VERDE	☐	☑
T007425	SAN LUCA	15	21	Incolto prod 2	1	18	50	€ 0,76	€ 100,00	Valore Catastale	D.M. 05/03/75	Gest. CALABRIA VERDE	☐	☑
T007426	SAN LUCA	15	22	Incolto prod 1	2	74	60	€ 3,55	€ 464,00	Valore Catastale	D.M. 05/03/75	Gest. CALABRIA VERDE	☐	☑
T007427	SAN LUCA	15	23	Incolto sterile	0	47	30	€ 0,00	€ 0,00	Valore Catastale	D.M. 05/03/75	Gest. CALABRIA VERDE	☐	☑
T007437	SAN LUCA	16	01	Seminativo 5	0	46	0	€ 4,75	€ 621,00	Valore Catastale	D.P.R. 24/7/1977 n° 616	Gest. CALABRIA VERDE	☐	☑
T007438	SAN LUCA	16	02	Seminativo 5	1	33	50	€ 13,79	€ 1 803,00	Valore Catastale	D.P.R. 24/7/1977 n° 616	Gest. CALABRIA VERDE	☐	☑
T007440	SAN LUCA	16	04	Incolto prod 1	2	13	70	€ 2,76	€ 361,00	Valore Catastale	D.P.R. 24/7/1977 n° 616	Gest. CALABRIA VERDE	☐	☑
T007313	SAN LUCA	16	05	Bosco Alto 2	129	5	80	€ 499,90	€ 65 377,00	Valore Catastale	D.P.R. 24/7/1977 n° 616	Gest. CALABRIA VERDE	☐	☑
T007314	SAN LUCA	16	06	Seminativo 5	0	71	50	€ 7,39	€ 966,00	Valore Catastale	D.P.R. 24/7/1977 n° 616	Gest. CALABRIA VERDE	☐	☑

ID TERREN	Comune	Foglio	Part.la	Coltura	ha	a	ca	Reddito Dominicale	Valore 2016	Stima / Valore	Provenienza	Destinazione d'uso	Disp.	Indisp
T007315	SAN LUCA	16	07	Seminativo 5	0	12	50	€ 1,29	€ 168,00	Valore Catastale	D.P.R. 24/7/1977 n° 616	Gest. CALABRIA VERDE	☐	☑
T007316	SAN LUCA	16	08	Seminativo 5	0	80	30	€ 8,30	€ 1 085,00	Valore Catastale	D.P.R. 24/7/1977 n° 616	Gest. CALABRIA VERDE	☐	☑
T007317	SAN LUCA	16	09	Seminativo 5	0	14	80	€ 1,53	€ 199,00	Valore Catastale	D.P.R. 24/7/1977 n° 616	Gest. CALABRIA VERDE	☐	☑
T007471	SAN LUCA	16	10a	Pascolo Arb 1	4	20	0	€ 51,51	€ 6 737,00	Valore Catastale	D.P.R. 24/7/1977 n° 616	Gest. CALABRIA VERDE	☐	☑
T007472	SAN LUCA	16	10b	Seminativo 4	17	88	90	€ 288,71	€ 37 758,00	Valore Catastale	D.P.R. 24/7/1977 n° 616	Gest. CALABRIA VERDE	☐	☑
T007304	SAN LUCA	16	11	Incolto prod 1	5	57	40	€ 7,20	€ 942,00	Valore Catastale	D.P.R. 24/7/1977 n° 616	Gest. CALABRIA VERDE	☐	☑
T007305	SAN LUCA	16	13	Bosco Alto 1	2	78	0	€ 25,13	€ 3 286,00	Valore Catastale	D.P.R. 24/7/1977 n° 616	Gest. CALABRIA VERDE	☐	☑
T007306	SAN LUCA	16	14	Bosco Alto 1	1	97	10	€ 17,81	€ 2 330,00	Valore Catastale	D.P.R. 24/7/1977 n° 616	Gest. CALABRIA VERDE	☐	☑
T007307	SAN LUCA	16	15	Bosco Alto 2	60	93	60	€ 236,03	€ 30 867,00	Valore Catastale	D.P.R. 24/7/1977 n° 616	Gest. CALABRIA VERDE	☐	☑
T007308	SAN LUCA	16	16	Bosco Alto 2	0	2	10	€ 0,09	€ 11,00	Valore Catastale	D.P.R. 24/7/1977 n° 616	Gest. CALABRIA VERDE	☐	☑
T007309	SAN LUCA	16	17	Bosco Alto 2	0	4	70	€ 0,19	€ 25,00	Valore Catastale	D.P.R. 24/7/1977 n° 616	Gest. CALABRIA VERDE	☐	☑
T007310	SAN LUCA	16	18	Bosco Alto 2	0	13	40	€ 0,53	€ 69,00	Valore Catastale	D.P.R. 24/7/1977 n° 616	Gest. CALABRIA VERDE	☐	☑
T007311	SAN LUCA	16	19	Bosco Alto 2	0	67	10	€ 2,60	€ 340,00	Valore Catastale	D.P.R. 24/7/1977 n° 616	Gest. CALABRIA VERDE	☐	☑
T007439	SAN LUCA	16	22	Incolto prod 2	1	61	60	€ 1,04	€ 136,00	Valore Catastale	D.P.R. 24/7/1977 n° 616	Gest. CALABRIA VERDE	☐	☑
T007312	SAN LUCA	16	23	Incolto sterile	3	1	60	€ 0,00	€ 0,00	Valore Catastale	D.P.R. 24/7/1977 n° 616	Gest. CALABRIA VERDE	☐	☑
T007441	SAN LUCA	17	09	Pascolo Cesp	3	67	60	€ 7,13	€ 932,00	Valore Catastale	D.P.R. 24/7/1977 n° 616	Gest. CALABRIA VERDE	☐	☑
T007318	SAN LUCA	17	10	Bosco Alto 1	33	42	20	€ 302,06	€ 39 504,00	Valore Catastale	D.P.R. 24/7/1977 n° 616	Gest. CALABRIA VERDE	☐	☑
T007319	SAN LUCA	17	11	Bosco Alto 1	2	45	20	€ 22,16	€ 2 898,00	Valore Catastale	D.P.R. 24/7/1977 n° 616	Gest. CALABRIA VERDE	☐	☑
T007320	SAN LUCA	17	12	Bosco Alto 1	19	12	80	€ 172,88	€ 22 609,00	Valore Catastale	D.P.R. 24/7/1977 n° 616	Gest. CALABRIA VERDE	☐	☑
T007321	SAN LUCA	17	13	Seminativo 3	6	71	10	€ 129,98	€ 16 998,00	Valore Catastale	D.P.R. 24/7/1977 n° 616	Gest. CALABRIA VERDE	☐	☑
T007322	SAN LUCA	17	14	Semin Arb 4	1	26	20	€ 24,44	€ 3 196,00	Valore Catastale	D.P.R. 24/7/1977 n° 616	Gest. CALABRIA VERDE	☐	☑
T007323	SAN LUCA	17	20	Bosco Alto 1	31	98	0	€ 289,04	€ 37 800,00	Valore Catastale	D.P.R. 24/7/1977 n° 616	Gest. CALABRIA VERDE	☐	☑
T007325	SAN LUCA	17	21	Bosco Alto 1	17	44	0	€ 157,63	€ 20 614,00	Valore Catastale	D.P.R. 24/7/1977 n° 616	Gest. CALABRIA VERDE	☐	☑
T007326	SAN LUCA	17	22	Bosco Alto 1	15	70	0	€ 141,90	€ 18 558,00	Valore Catastale	D.P.R. 24/7/1977 n° 616	Gest. CALABRIA VERDE	☐	☑
T007327	SAN LUCA	17	23	Bosco Alto 1	1	98	60	€ 17,95	€ 2 348,00	Valore Catastale	D.P.R. 24/7/1977 n° 616	Gest. CALABRIA VERDE	☐	☑
T007328	SAN LUCA	17	24	Bosco Alto 1	6	71	80	€ 60,71	€ 7 940,00	Valore Catastale	D.P.R. 24/7/1977 n° 616	Gest. CALABRIA VERDE	☐	☑
T007442	SAN LUCA	18	10	Seminativo 4	0	77	40	€ 6,00	€ 785,00	Valore Catastale	D.P.R. 24/7/1977 n° 616	Gest. CALABRIA VERDE	☐	☑
T007443	SAN LUCA	18	11	Pascolo Cesp	1	92	0	€ 3,71	€ 486,00	Valore Catastale	D.P.R. 24/7/1977 n° 616	Gest. CALABRIA VERDE	☐	☑
T007444	SAN LUCA	24	01	Pascolo Cesp	0	35	70	€ 1,15	€ 150,00	Valore Catastale	D.P.R. 24/7/1977 n° 616	Gest. CALABRIA VERDE	☐	☑
T007341	SAN LUCA	27	367	Fico India 2	0	6	20	€ 0,68	€ 88,00	Valore Catastale	Dec.Espro. N. 18387.1/20		☐	☑
T007342	SAN LUCA	27	447	Fu d'accerta	0	0	40	€ 0,00	€ 0,00	Valore Catastale	Dec.Espro. N. 18387.1/20		☐	☑
T007343	SAN LUCA	27	543	Semin Arb 2	0	4	30	€ 2,36	€ 309,00	Valore Catastale	Dec.Espro. N. 18387.1/20		☐	☑
T007372	SAN LUCA	49	01	Pascolo Arb 1	169	81	80	€ 2 082,96	€ 272 410,00	Valore Catastale	D.M. 05/03/75	Gest. CALABRIA VERDE	☐	☑

ID TERREN	Comune	Foglio	Part.la	Coltura	ha	a	ca	Reddito Dominicale	Valore 2016	Stima / Valore	Provenienza	Destinazione d'uso	Disp.	Indisp
T007481	SAN LUCA	49	02a	Semin Arb 4	0	4	60	€ 1,86	€ 244,00	Valore Catastale	D.M. 05/03/75	Gest. CALABRIA VERDE	☐	☑
T007482	SAN LUCA	49	02b	Pascolo Arb 1	0	70	0	€ 8,59	€ 1 123,00	Valore Catastale	D.M. 05/03/75	Gest. CALABRIA VERDE	☐	☑
T007373	SAN LUCA	49	03	Pascolo Cesp	38	39	20	€ 123,93	€ 16 207,00	Valore Catastale	D.M. 05/03/75	Gest. CALABRIA VERDE	☐	☑
207	**Totali per Comune**								**€ 1 734 103,00**					
T007484	SAN ROBERTO	20	33	Pascolo Cesp	20	65	20	€ 66,66	€ 8 718,00	Valore Catastale	D.M. 05/03/75	Gest. CALABRIA VERDE	☐	☑
T007485	SAN ROBERTO	20	51	Seminativo 2	0	12	0	€ 4,26	€ 557,00	Valore Catastale	D.M. 05/03/75	Gest. CALABRIA VERDE	☐	☑
T007486	SAN ROBERTO	20	53	Seminativo 2	0	17	60	€ 6,25	€ 817,00	Valore Catastale	D.M. 05/03/75	Gest. CALABRIA VERDE	☐	☑
T007487	SAN ROBERTO	20	88	Seminativo 2	0	56	80	€ 20,16	€ 2 637,00	Valore Catastale	D.M. 05/03/75	Gest. CALABRIA VERDE	☐	☑
T007483	SAN ROBERTO	21	32	Fabbr Rurale	0	9	60	€ 0,00	€ 0,00	Valore Catastale	D.P.R. 24/7/1977 n° 616	Gest. CALABRIA VERDE	☐	☑
5	**Totali per Comune**								**€ 12 729,00**					
T007488	SANT'AGATA DEL BIANCO	01	01	Pascolo Arb 1	4	57	40	€ 44,29	€ 5 792,00	Valore Catastale	D.M. 05/03/75	Gest. CALABRIA VERDE	☐	☑
T007493	SANT'AGATA DEL BIANCO	01	02	Pascolo Arb 1	0	24	90	€ 2,41	€ 316,00	Valore Catastale	D.M. 05/03/75	Gest. CALABRIA VERDE	☐	☑
T007495	SANT'AGATA DEL BIANCO	01	03	Pascolo Arb 1	0	1	10	€ 0,11	€ 15,00	Valore Catastale	D.M. 05/03/75	Gest. CALABRIA VERDE	☐	☑
T007496	SANT'AGATA DEL BIANCO	01	04	Incolto prod	0	2	0	€ 0,03	€ 3,00	Valore Catastale	D.M. 05/03/75	Gest. CALABRIA VERDE	☐	☑
T007498	SANT'AGATA DEL BIANCO	01	06	Pascolo Arb 1	46	47	80	€ 450,08	€ 58 861,00	Valore Catastale	D.M. 05/03/75	Gest. CALABRIA VERDE	☐	☑
T007499	SANT'AGATA DEL BIANCO	01	07	Pascolo Arb 1	0	69	10	€ 6,69	€ 875,00	Valore Catastale	D.M. 05/03/75	Gest. CALABRIA VERDE	☐	☑
T007560	SANT'AGATA DEL BIANCO	01	08a	Pascolo 1	0	57	31	€ 3,70	€ 484,00	Valore Catastale	D.M. 05/03/75	Gest. CALABRIA VERDE	☐	☑
T007559	SANT'AGATA DEL BIANCO	01	08b	Pascolo Arb 1	0	12	89	€ 1,25	€ 163,00	Valore Catastale	D.M. 05/03/75	Gest. CALABRIA VERDE	☐	☑
T007500	SANT'AGATA DEL BIANCO	01	09	Pascolo Arb 1	0	7	60	€ 0,74	€ 96,00	Valore Catastale	D.M. 05/03/75	Gest. CALABRIA VERDE	☐	☑
T007489	SANT'AGATA DEL BIANCO	01	10	Pascolo Arb 1	1	75	80	€ 17,03	€ 2 227,00	Valore Catastale	D.M. 05/03/75	Gest. CALABRIA VERDE	☐	☑
T007490	SANT'AGATA DEL BIANCO	01	13a	Pascolo Arb 1	43	0	0	€ 416,39	€ 54 455,00	Valore Catastale	D.M. 05/03/75	Gest. CALABRIA VERDE	☐	☑
T007491	SANT'AGATA DEL BIANCO	01	13b	Bosco Alto 1	10	90	70	€ 56,33	€ 7 366,00	Valore Catastale	D.M. 05/03/75	Gest. CALABRIA VERDE	☐	☑
T007551	SANT'AGATA DEL BIANCO	01	14a	Seminativo 4	0	15	50	€ 2,50	€ 327,00	Valore Catastale	D.M. 05/03/75	Gest. CALABRIA VERDE	☐	☑
T007552	SANT'AGATA DEL BIANCO	01	14b	Pascolo Arb 1	0	99	0	€ 9,59	€ 1 254,00	Valore Catastale	D.M. 05/03/75	Gest. CALABRIA VERDE	☐	☑
T007492	SANT'AGATA DEL BIANCO	01	15	Seminativo 4	2	78	0	€ 44,86	€ 5 867,00	Valore Catastale	D.M. 05/03/75	Gest. CALABRIA VERDE	☐	☑
T007553	SANT'AGATA DEL BIANCO	01	21a	Seminativo 4	0	20	40	€ 3,29	€ 430,00	Valore Catastale	D.M. 05/03/75	Gest. CALABRIA VERDE	☐	☑
T007554	SANT'AGATA DEL BIANCO	01	21b	Pascolo Arb 1	1	0	0	€ 9,69	€ 1 267,00	Valore Catastale	D.M. 05/03/75	Gest. CALABRIA VERDE	☐	☑
T007555	SANT'AGATA DEL BIANCO	01	22a	Pascolo Arb 1	9	10	0	€ 88,13	€ 11 525,00	Valore Catastale	D.M. 05/03/75	Gest. CALABRIA VERDE	☐	☑
T007556	SANT'AGATA DEL BIANCO	01	22b	Bosco Alto 1	12	74	80	€ 65,84	€ 8 610,00	Valore Catastale	D.M. 05/03/75	Gest. CALABRIA VERDE	☐	☑
T007557	SANT'AGATA DEL BIANCO	01	23a	Seminativo 4	14	92	20	€ 240,83	€ 31 495,00	Valore Catastale	D.M. 05/03/75	Gest. CALABRIA VERDE	☐	☑
T007558	SANT'AGATA DEL BIANCO	01	23b	Pascolo Arb 1	7	80	0	€ 75,54	€ 9 879,00	Valore Catastale	D.M. 05/03/75	Gest. CALABRIA VERDE	☐	☑
T007494	SANT'AGATA DEL BIANCO	01	24	Seminativo 4	0	84	80	€ 13,69	€ 1 790,00	Valore Catastale	D.M. 05/03/75	Gest. CALABRIA VERDE	☐	☑
T007539	SANT'AGATA DEL BIANCO	02	01	Pascolo Arb 1	5	38	70	€ 52,16	€ 6 822,00	Valore Catastale	D.M. 05/03/75	Gest. CALABRIA VERDE	☐	☑

ID TERREN	Comune	Foglio	Part.la	Coltura	ha	a	ca	Reddito Dominicale	Valore 2016	Stima / Valore	Provenienza	Destinazione d'uso	Disp.	Indisp
T007544	SANT'AGATA DEL BIANCO	02	02	Pascolo Arb 1	0	53	0	€ 5,14	€ 672,00	Valore Catastale	D.M. 05/03/75	Gest. CALABRIA VERDE	☐	☑
T007567	SANT'AGATA DEL BIANCO	02	03a	Pascolo 1	0	10	25	€ 0,66	€ 87,00	Valore Catastale	D.M. 05/03/75	Gest. CALABRIA VERDE	☐	☑
T007568	SANT'AGATA DEL BIANCO	02	03b	Pascolo Arb 1	9	14	45	€ 88,55	€ 11 581,00	Valore Catastale	D.M. 05/03/75	Gest. CALABRIA VERDE	☐	☑
T007545	SANT'AGATA DEL BIANCO	02	04	Pascolo Arb 1	36	66	80	€ 355,08	€ 46 437,00	Valore Catastale	D.M. 05/03/75	Gest. CALABRIA VERDE	☐	☑
T007546	SANT'AGATA DEL BIANCO	02	05	Pascolo Arb 1	0	20	90	€ 2,03	€ 265,00	Valore Catastale	D.M. 05/03/75	Gest. CALABRIA VERDE	☐	☑
T007547	SANT'AGATA DEL BIANCO	02	06	Seminativo 4	0	4	80	€ 0,78	€ 101,00	Valore Catastale	D.M. 05/03/75	Gest. CALABRIA VERDE	☐	☑
T007548	SANT'AGATA DEL BIANCO	02	07	Pascolo Arb 1	0	15	40	€ 1,49	€ 195,00	Valore Catastale	D.M. 05/03/75	Gest. CALABRIA VERDE	☐	☑
T007549	SANT'AGATA DEL BIANCO	02	08	Pascolo Arb 1	1	63	80	€ 15,86	€ 2 074,00	Valore Catastale	D.M. 05/03/75	Gest. CALABRIA VERDE	☐	☑
T007550	SANT'AGATA DEL BIANCO	02	09	Pascolo Arb 1	0	19	70	€ 1,91	€ 250,00	Valore Catastale	D.M. 05/03/75	Gest. CALABRIA VERDE	☐	☑
T007540	SANT'AGATA DEL BIANCO	02	10	Pascolo Arb 1	1	75	30	€ 16,98	€ 2 220,00	Valore Catastale	D.M. 05/03/75	Gest. CALABRIA VERDE	☐	☑
T007541	SANT'AGATA DEL BIANCO	02	11	Pascolo Arb 1	0	36	20	€ 3,50	€ 458,00	Valore Catastale	D.M. 05/03/75	Gest. CALABRIA VERDE	☐	☑
T007542	SANT'AGATA DEL BIANCO	02	12	Pascolo Arb 1	8	83	70	€ 85,58	€ 11 191,00	Valore Catastale	D.M. 05/03/75	Gest. CALABRIA VERDE	☐	☑
T007543	SANT'AGATA DEL BIANCO	02	13	Pascolo Arb 1	2	41	30	€ 23,36	€ 3 055,00	Valore Catastale	D.M. 05/03/75	Gest. CALABRIA VERDE	☐	☑
T007501	SANT'AGATA DEL BIANCO	12	01	Pascolo 2	4	18	60	€ 8,11	€ 1 061,00	Valore Catastale	D.M. 05/03/75	Gest. CALABRIA VERDE	☐	☑
T007511	SANT'AGATA DEL BIANCO	12	02	Semin Irrig 3	0	26	70	€ 7,41	€ 969,00	Valore Catastale	D.M. 05/03/75	Gest. CALABRIA VERDE	☐	☑
T007512	SANT'AGATA DEL BIANCO	12	03	Bosco Alto 2	4	5	80	€ 10,48	€ 1 370,00	Valore Catastale	D.M. 05/03/75	Gest. CALABRIA VERDE	☐	☑
T007513	SANT'AGATA DEL BIANCO	12	04	Pascolo Arb 1	25	70	90	€ 248,95	€ 32 558,00	Valore Catastale	D.M. 05/03/75	Gest. CALABRIA VERDE	☐	☑
T007514	SANT'AGATA DEL BIANCO	12	05	Semin Irrig Ar	0	20	20	€ 6,26	€ 819,00	Valore Catastale	D.M. 05/03/75	Gest. CALABRIA VERDE	☐	☑
T007515	SANT'AGATA DEL BIANCO	12	06	Semin Irrig Ar	0	26	50	€ 8,21	€ 1 074,00	Valore Catastale	D.M. 05/03/75	Gest. CALABRIA VERDE	☐	☑
T007516	SANT'AGATA DEL BIANCO	12	07	Semin Irrig Ar	0	13	70	€ 4,25	€ 556,00	Valore Catastale	D.M. 05/03/75	Gest. CALABRIA VERDE	☐	☑
T007517	SANT'AGATA DEL BIANCO	12	08	Fico India	0	7	0	€ 1,59	€ 208,00	Valore Catastale	D.M. 05/03/75	Gest. CALABRIA VERDE	☐	☑
T007518	SANT'AGATA DEL BIANCO	12	09	Semin Irrig Ar	0	26	90	€ 8,34	€ 1 090,00	Valore Catastale	D.M. 05/03/75	Gest. CALABRIA VERDE	☐	☑
T007502	SANT'AGATA DEL BIANCO	12	10	Semin Irrig Ar	0	18	20	€ 5,64	€ 737,00	Valore Catastale	D.M. 05/03/75	Gest. CALABRIA VERDE	☐	☑
T007561	SANT'AGATA DEL BIANCO	12	11a	Pascolo 2	0	57	13	€ 1,11	€ 145,00	Valore Catastale	D.M. 05/03/75	Gest. CALABRIA VERDE	☐	☑
T007562	SANT'AGATA DEL BIANCO	12	11b	Pascolo Arb 1	23	9	37	€ 223,63	€ 29 246,00	Valore Catastale	D.M. 05/03/75	Gest. CALABRIA VERDE	☐	☑
T007503	SANT'AGATA DEL BIANCO	12	12	Pascolo 2	2	4	30	€ 3,96	€ 518,00	Valore Catastale	D.M. 05/03/75	Gest. CALABRIA VERDE	☐	☑
T007504	SANT'AGATA DEL BIANCO	12	13	Semin Irrig 3	0	28	40	€ 7,89	€ 1 032,00	Valore Catastale	D.M. 05/03/75	Gest. CALABRIA VERDE	☐	☑
T007505	SANT'AGATA DEL BIANCO	12	14	Semin Irrig Ar	0	98	30	€ 30,46	€ 3 984,00	Valore Catastale	D.M. 05/03/75	Gest. CALABRIA VERDE	☐	☑
T007506	SANT'AGATA DEL BIANCO	12	15	Fabbr Rurale	0	0	78	€ 0,00	€ 0,00	Valore Catastale	D.M. 05/03/75	Gest. CALABRIA VERDE	☐	☑
T007507	SANT'AGATA DEL BIANCO	12	16	Fabbr Rurale	0	0	70	€ 0,00	€ 0,00	Valore Catastale	D.M. 05/03/75	Gest. CALABRIA VERDE	☐	☑
T007508	SANT'AGATA DEL BIANCO	12	17	Semin Irrig Ar	1	98	40	€ 61,48	€ 8 040,00	Valore Catastale	D.M. 05/03/75	Gest. CALABRIA VERDE	☐	☑
T007509	SANT'AGATA DEL BIANCO	12	18	Semin Arb 4	3	54	40	€ 68,64	€ 8 976,00	Valore Catastale	D.M. 05/03/75	Gest. CALABRIA VERDE	☐	☑
T007510	SANT'AGATA DEL BIANCO	12	19	Semin Arb 4	0	93	80	€ 18,16	€ 2 375,00	Valore Catastale	D.M. 05/03/75	Gest. CALABRIA VERDE	☐	☑

ID TERREN	Comune	Foglio	Part.la	Coltura	ha	a	ca	Reddito Dominicale	Valore 2016	Stima / Valore	Provenienza	Destinazione d'uso	Disp.	Indisp
T007519	SANT'AGATA DEL BIANCO	13	01	Pascolo 1	24	3	60	€ 155,18	€ 20 294,00	Valore Catastale	D.M. 05/03/75	Gest. CALABRIA VERDE	☐	☑
T007524	SANT'AGATA DEL BIANCO	13	03	Pascolo Cesp	4	89	80	€ 15,81	€ 2 068,00	Valore Catastale	D.M. 05/03/75	Gest. CALABRIA VERDE	☐	☑
T007532	SANT'AGATA DEL BIANCO	13	04	Semin Irrig Ar	4	93	30	€ 216,55	€ 28 320,00	Valore Catastale	D.M. 05/03/75	Gest. CALABRIA VERDE	☐	☑
T007535	SANT'AGATA DEL BIANCO	13	05	Pascolo Arb 2	12	24	60	€ 55,34	€ 7 237,00	Valore Catastale	D.M. 05/03/75	Gest. CALABRIA VERDE	☐	☑
T007566	SANT'AGATA DEL BIANCO	13	06a	Pascolo 1	1	6	12	€ 6,85	€ 896,00	Valore Catastale	D.M. 05/03/75	Gest. CALABRIA VERDE	☐	☑
T007565	SANT'AGATA DEL BIANCO	13	06b	Pascolo Arb 2	4	76	8	€ 21,51	€ 2 813,00	Valore Catastale	D.M. 05/03/75	Gest. CALABRIA VERDE	☐	☑
T007527	SANT'AGATA DEL BIANCO	13	07	Semin Arb 3	1	18	70	€ 34,49	€ 4 510,00	Valore Catastale	D.M. 05/03/75	Gest. CALABRIA VERDE	☐	☑
T007534	SANT'AGATA DEL BIANCO	13	08	Pascolo 1	6	25	70	€ 40,39	€ 5 282,00	Valore Catastale	D.M. 05/03/75	Gest. CALABRIA VERDE	☐	☑
T007538	SANT'AGATA DEL BIANCO	13	09	Pascolo 1	7	60	40	€ 49,09	€ 6 420,00	Valore Catastale	D.M. 05/03/75	Gest. CALABRIA VERDE	☐	☑
T007520	SANT'AGATA DEL BIANCO	13	10	Pascolo 1	5	12	50	€ 33,09	€ 4 327,00	Valore Catastale	D.M. 05/03/75	Gest. CALABRIA VERDE	☐	☑
T007521	SANT'AGATA DEL BIANCO	13	11	Fabbr Rurale	0	0	26	€ 0,00	€ 0,00	Valore Catastale	D.M. 05/03/75	Gest. CALABRIA VERDE	☐	☑
T007522	SANT'AGATA DEL BIANCO	13	12	Semin Arb 2	2	59	60	€ 75,41	€ 9 862,00	Valore Catastale	D.M. 05/03/75	Gest. CALABRIA VERDE	☐	☑
T007563	SANT'AGATA DEL BIANCO	13	13a	Pascolo 1	28	9	0	€ 181,34	€ 23 715,00	Valore Catastale	D.M. 05/03/75	Gest. CALABRIA VERDE	☐	☑
T007564	SANT'AGATA DEL BIANCO	13	13b	Pascolo Arb 2	2	55	40	€ 11,54	€ 1 509,00	Valore Catastale	D.M. 05/03/75	Gest. CALABRIA VERDE	☐	☑
T011315	SANT'AGATA DEL BIANCO	13	14a	Pascolo 1	0	47	30	€ 3,05	€ 399,00	Valore Catastale	N. Trascr. CRI 6178 del 0	Gest. CALABRIA VERDE	☐	☑
T011316	SANT'AGATA DEL BIANCO	13	14b	Bosco Alto 2	35	69	50	€ 92,18	€ 12 055,00	Valore Catastale	N. Trascr. CRI 6178 del 0	Gest. CALABRIA VERDE	☐	☑
T011317	SANT'AGATA DEL BIANCO	13	15	Pascolo Arb 2	0	31	70	€ 1,44	€ 188,00	Valore Catastale	N. Trascr. CRI 6178 del 0	Gest. CALABRIA VERDE	☐	☑
T011306	SANT'AGATA DEL BIANCO	13	16	Pascolo Arb 2	0	59	70	€ 2,70	€ 353,00	Valore Catastale	N. Trascr. CRI 6178 del 0	Gest. CALABRIA VERDE	☐	☑
T011318	SANT'AGATA DEL BIANCO	13	17	Pascolo Arb 2	0	81	60	€ 3,69	€ 482,00	Valore Catastale	N. Trascr. CRI 6178 del 0	Gest. CALABRIA VERDE	☐	☑
T011307	SANT'AGATA DEL BIANCO	13	18	Pascolo Arb 2	0	21	50	€ 0,98	€ 128,00	Valore Catastale	N. Trascr. CRI 6178 del 0	Gest. CALABRIA VERDE	☐	☑
T011313	SANT'AGATA DEL BIANCO	13	19	Pascolo Arb 2	0	13	60	€ 0,61	€ 80,00	Valore Catastale	N. Trascr. CRI 6178 del 0	Gest. CALABRIA VERDE	☐	☑
T011330	SANT'AGATA DEL BIANCO	13	2	Pascolo Arb 2	0	83	0	€ 3,75	€ 490,00	Valore Catastale	N. Trascr. CRI 6178 del 0	Gest. CALABRIA VERDE	☐	☑
T011335	SANT'AGATA DEL BIANCO	13	20	Pascolo Arb 2	0	11	10	€ 0,50	€ 65,00	Valore Catastale	N. Trascr. CRI 6178 del 0	Gest. CALABRIA VERDE	☐	☑
T011329	SANT'AGATA DEL BIANCO	13	21	Pascolo Arb 2	0	13	30	€ 0,60	€ 78,00	Valore Catastale	N. Trascr. CRI 6178 del 0	Gest. CALABRIA VERDE	☐	☑
T011319	SANT'AGATA DEL BIANCO	13	22	Pascolo Arb 2	0	9	40	€ 0,43	€ 56,00	Valore Catastale	N. Trascr. CRI 6178 del 0	Gest. CALABRIA VERDE	☐	☑
T011333	SANT'AGATA DEL BIANCO	13	23	Pascolo Arb 2	0	32	60	€ 1,48	€ 193,00	Valore Catastale	N. Trascr. CRI 6178 del 0	Gest. CALABRIA VERDE	☐	☑
T011320	SANT'AGATA DEL BIANCO	13	24	Pascolo Arb 2	0	23	10	€ 1,05	€ 137,00	Valore Catastale	N. Trascr. CRI 6178 del 0	Gest. CALABRIA VERDE	☐	☑
T011308	SANT'AGATA DEL BIANCO	13	25	Pascolo Arb 2	0	53	30	€ 2,41	€ 316,00	Valore Catastale	N. Trascr. CRI 6178 del 0	Gest. CALABRIA VERDE	☐	☑
T011321	SANT'AGATA DEL BIANCO	13	26	Semin Irrig 3	0	53	30	€ 18,93	€ 2 475,00	Valore Catastale	N. Trascr. CRI 6178 del 0	Gest. CALABRIA VERDE	☐	☑
T011309	SANT'AGATA DEL BIANCO	13	27	Pascolo Arb 2	0	91	20	€ 4,13	€ 539,00	Valore Catastale	N. Trascr. CRI 6178 del 0	Gest. CALABRIA VERDE	☐	☑
T011322	SANT'AGATA DEL BIANCO	13	28	Pascolo Arb 2	26	73	60	€ 120,83	€ 15 801,00	Valore Catastale	N. Trascr. CRI 6178 del 0	Gest. CALABRIA VERDE	☐	☑
T007523	SANT'AGATA DEL BIANCO	13	29	Bosco Alto 2	1	46	70	€ 3,79	€ 495,00	Valore Catastale	D.M. 05/03/75	Gest. CALABRIA VERDE	☐	☑
T007525	SANT'AGATA DEL BIANCO	13	30	Bosco Alto 2	5	72	0	€ 14,78	€ 1 932,00	Valore Catastale	D.M. 05/03/75	Gest. CALABRIA VERDE	☐	☑

ID TERREN	Comune	Foglio	Part.la	Coltura	ha	a	ca	Reddito Dominicale	Valore 2016	Stima / Valore	Provenienza	Destinazione d'uso	Disp.	Indisp
T007526	SANT'AGATA DEL BIANCO	13	31	Semin Arb 3	2	69	80	€ 78,38	€ 10 250,00	Valore Catastale	D.M. 05/03/75	Gest. CALABRIA VERDE	☐	☑
T007528	SANT'AGATA DEL BIANCO	13	32	Semin Arb 3	4	66	90	€ 135,64	€ 17 739,00	Valore Catastale	D.M. 05/03/75	Gest. CALABRIA VERDE	☐	☑
T007529	SANT'AGATA DEL BIANCO	13	33	Semin Irrig Ar	0	40	0	€ 17,56	€ 2 297,00	Valore Catastale	D.M. 05/03/75	Gest. CALABRIA VERDE	☐	☑
T007530	SANT'AGATA DEL BIANCO	13	34	Semin Irrig Ar	0	68	80	€ 30,20	€ 3 950,00	Valore Catastale	D.M. 05/03/75	Gest. CALABRIA VERDE	☐	☑
T007531	SANT'AGATA DEL BIANCO	13	35	Fabbr Rurale	0	0	64	€ 0,00	€ 0,00	Valore Catastale	D.M. 05/03/75	Gest. CALABRIA VERDE	☐	☑
T011331	SANT'AGATA DEL BIANCO	13	36	Pascolo Arb 2	0	36	0	€ 1,63	€ 213,00	Valore Catastale	N. Trascr. CRI 6178 del 0	Gest. CALABRIA VERDE	☐	☑
T011310	SANT'AGATA DEL BIANCO	13	37	Pascolo Arb 2	0	13	50	€ 0,61	€ 80,00	Valore Catastale	N. Trascr. CRI 6178 del 0	Gest. CALABRIA VERDE	☐	☑
T011334	SANT'AGATA DEL BIANCO	13	38	Pascolo Arb 2	0	6	20	€ 0,28	€ 36,00	Valore Catastale	N. Trascr. CRI 6178 del 0	Gest. CALABRIA VERDE	☐	☑
T011314	SANT'AGATA DEL BIANCO	13	39	Pascolo Arb 2	0	1	30	€ 0,06	€ 8,00	Valore Catastale	N. Trascr. CRI 6178 del 0	Gest. CALABRIA VERDE	☐	☑
T011311	SANT'AGATA DEL BIANCO	13	40	Pascolo Arb 2	0	77	50	€ 3,50	€ 458,00	Valore Catastale	N. Trascr. CRI 6178 del 0	Gest. CALABRIA VERDE	☐	☑
T011312	SANT'AGATA DEL BIANCO	13	41	Pascolo Arb 2	0	3	80	€ 0,18	€ 23,00	Valore Catastale	N. Trascr. CRI 6178 del 0	Gest. CALABRIA VERDE	☐	☑
T007533	SANT'AGATA DEL BIANCO	13	42	Incolto sterile	4	1	0	€ 0,00	€ 0,00	Valore Catastale	D.M. 05/03/75	Gest. CALABRIA VERDE	☐	☑
T007534	SANT'AGATA DEL BIANCO	13	43	Bosco Alto 2	2	56	80	€ 6,64	€ 868,00	Valore Catastale	D.M. 05/03/75	Gest. CALABRIA VERDE	☐	☑
T011323	SANT'AGATA DEL BIANCO	13	44	Pascolo Cesp	15	42	40	€ 29,88	€ 3 907,00	Valore Catastale	N. Trascr. CRI 6178 del 0	Gest. CALABRIA VERDE	☐	☑
T011324	SANT'AGATA DEL BIANCO	13	45a	Bosco Alto 2	37	27	56	€ 96,26	€ 12 589,00	Valore Catastale	N. Trascr. CRI 6178 del 0	Gest. CALABRIA VERDE	☐	☑
T011325	SANT'AGATA DEL BIANCO	13	45b	Pascolo Arb 2	1	59	64	€ 7,21	€ 943,00	Valore Catastale	N. Trascr. CRI 6178 del 0	Gest. CALABRIA VERDE	☐	☑
T011326	SANT'AGATA DEL BIANCO	13	46	Pascolo Cesp	34	66	40	€ 67,14	€ 8 780,00	Valore Catastale	N. Trascr. CRI 6178 del 0	Gest. CALABRIA VERDE	☐	☑
T011327	SANT'AGATA DEL BIANCO	13	47a	Bosco Alto 2	9	57	90	€ 24,74	€ 3 235,00	Valore Catastale	N. Trascr. CRI 6178 del 0	Gest. CALABRIA VERDE	☐	☑
T011328	SANT'AGATA DEL BIANCO	13	47b	Pascolo Arb 2	60	0	0	€ 271,14	€ 35 459,00	Valore Catastale	N. Trascr. CRI 6178 del 0	Gest. CALABRIA VERDE	☐	☑
T007536	SANT'AGATA DEL BIANCO	13	93		0	0	0	€ 49,09	€ 6 420,00	Valore Catastale			☐	☑
T011332	SANT'AGATA DEL BIANCO	14	3	Pascolo Cesp	0	42	50	€ 0,83	€ 108,00	Valore Catastale	N. Trascr. CRI 6178 del 0	Gest. CALABRIA VERDE	☐	☑
110	**Totali per Comune**								**€ 644 141,00**					
T007569	SANT'ALESSIO IN ASPROMONTE	02	240	Pascolo Cesp	15	83	0	€ 40,88	€ 5 346,00	Valore Catastale	D.P.R. 24/7/1977 n° 616	Gest. CALABRIA VERDE	☐	☑
1	**Totali per Comune**								**€ 5 346,00**					
T007570	SANT'EUFEMIA D'ASPROMONTE	15	22	Bosco Alto 3	8	30	0	€ 80,38	€ 10 511,00	Valore Catastale	N. Trascr. CRI 2947 del 1	Gest. CALABRIA VERDE	☐	☑
T007571	SANT'EUFEMIA D'ASPROMONTE	15	26	Bosco Alto 2	2	72	0	€ 52,68	€ 6 889,00	Valore Catastale	N. Trascr. CRI 2947 del 1	Gest. CALABRIA VERDE	☐	☑
T011337	SANT'EUFEMIA D'ASPROMONTE	16	4	Bosco Alto 3	83	36	40	€ 807,26	€ 105 574,00	Valore Catastale	D.M. 05/03/75	Gest. CALABRIA VERDE	☐	☑
T011336	SANT'EUFEMIA D'ASPROMONTE	16	5	Bosco Alto 3	93	46	80	€ 905,10	€ 118 369,00	Valore Catastale	D.M. 05/03/75	Gest. CALABRIA VERDE	☐	☑
4	**Totali per Comune**								**€ 241 343,00**					
T008617	SANT'ILARIO DELLO IONIO	10	409	Agrumeto 1	0	1	70	€ 10,09	€ 1 319,00	Valore Catastale	Atto Pubblico 01/02/82 re	Gestione SORICAL	☐	☑
T008618	SANT'ILARIO DELLO IONIO	10	410	Agrumeto 1	0	3	70	€ 21,95	€ 2 871,00	Valore Catastale	Atto Pubblico 01/02/82 re	Gestione SORICAL	☐	☑
T008605	SANT'ILARIO DELLO IONIO	10	415	Agrumeto 1	0	0	10	€ 0,59	€ 77,00	Valore Catastale	Atto pubblico del 01/02/8		☐	☑

ID TERREN	Comune	Foglio	Part.la	Coltura	ha	a	ca	Reddito Dominicale	Valore 2016	Stima / Valore	Provenienza	Destinazione d'uso	Disp.	Indisp
T008606	SANT'ILARIO DELLO IONIO	10	416	Area Rurale	0	0	20	€ 0,00	€ 0,00	Valore Catastale	Atto pubblico del 01/02/8		☐	☑
T008607	SANT'ILARIO DELLO IONIO	10	417	Agrumeto 1	0	2	10	€ 12,61	€ 1 649,00	Valore Catastale	Atto pubblico del 01/02/8		☐	☑
T008615	SANT'ILARIO DELLO IONIO	10	421	Vigneto 1	0	1	30	€ 2,69	€ 351,00	Valore Catastale	Atto Pubblico 01/02/82 re	Gestione SORICAL	☐	☑
T008616	SANT'ILARIO DELLO IONIO	10	422	Agrumeto 1	0	1	80	€ 10,68	€ 1 396,00	Valore Catastale	Atto Pubblico 01/02/82 re	Gestione SORICAL	☐	☑
T008604	SANT'ILARIO DELLO IONIO	10	428	Agrumeto 1	0	0	35	€ 2,08	€ 271,00	Valore Catastale	Atto pubblico del 01/02/8		☐	☑
T008612	SANT'ILARIO DELLO IONIO	10	429	Agrumeto 1	0	0	65	€ 3,86	€ 505,00	Valore Catastale	Atto Pubblico 01/02/82 re	Gestione SORICAL	☐	☑
T008609	SANT'ILARIO DELLO IONIO	10	559	Uliveto 2	0	1	80	€ 1,34	€ 175,00	Valore Catastale	Atto Pubblico 01/02/82 re	Gestione SORICAL	☐	☑
T008611	SANT'ILARIO DELLO IONIO	10	561	Uliveto 2	0	1	30	€ 0,96	€ 126,00	Valore Catastale	Atto Pubblico 01/02/82 re	Gestione SORICAL	☐	☑
T008619	SANT'ILARIO DELLO IONIO	11	244	Agrumeto 1	0	1	80	€ 10,68	€ 1 396,00	Valore Catastale	Atto Pubblico 01/02/82 re	Gestione SORICAL	☐	☑
T008614	SANT'ILARIO DELLO IONIO	11	246	Agrumeto 1	0	3	90	€ 23,14	€ 3 026,00	Valore Catastale	Atto Pubblico 01/02/82 re	Gestione SORICAL	☐	☑
T008613	SANT'ILARIO DELLO IONIO	13	148	Agrumeto 1	0	2	0	€ 11,86	€ 1 551,00	Valore Catastale	Atto Pubblico 01/02/82 re	Gestione SORICAL	☐	☑
T008620	SANT'ILARIO DELLO IONIO	13	150	Uliveto 1	0	2	60	€ 2,69	€ 351,00	Valore Catastale	Atto Pubblico 01/02/82 re	Gestione SORICAL	☐	☑
T008621	SANT'ILARIO DELLO IONIO	13	151	Uliveto 1	0	1	0	€ 1,04	€ 136,00	Valore Catastale	Atto Pubblico 01/02/82 re	Gestione SORICAL	☐	☑
T008805	SANT'ILARIO DELLO IONIO	13	179	Uliveto 1	0	3	0	€ 3,10	€ 405,00	Valore Catastale	Atto Pubblico 01/02/82 re	Gestione SORICAL	☐	☑
T008804	SANT'ILARIO DELLO IONIO	13	180	Agrumeto 1	0	0	75	€ 4,50	€ 589,00	Valore Catastale	Atto Pubblico 01/02/82 re	Gestione SORICAL	☐	☑
T008806	SANT'ILARIO DELLO IONIO	13	181	Uliveto 2	0	0	90	€ 1,51	€ 198,00	Valore Catastale	Atto Pubblico 01/02/82 re	Gestione SORICAL	☐	☑
T008608	SANT'ILARIO DELLO IONIO	15	185	Agrumeto 1	0	1	10	€ 6,21	€ 812,00	Valore Catastale	Atto pubblico del 01/02/8		☐	☑
20	**Totali per Comune**								**€ 17 204,00**					
T007578	SANTO STEFANO IN ASPROMONTE	11	502	Castagneto 1	0	17	40	€ 9,55	€ 1 249,00	Valore Catastale	Dec.Espr. 15/06/94 rep.2		☐	☑
T007572	SANTO STEFANO IN ASPROMONTE	12	292	Castagneto 3	0	15	0	€ 4,36	€ 571,00	Valore Catastale	Dec. Acqisiz. 13657.1/04		☐	☑
T007573	SANTO STEFANO IN ASPROMONTE	12	295	Castagneto 3	0	24	98	€ 7,26	€ 950,00	Valore Catastale	Dec. Acqisiz. 13657.1/04		☐	☑
T007574	SANTO STEFANO IN ASPROMONTE	12	297	Pascolo	0	3	72	€ 0,41	€ 54,00	Valore Catastale	Dec. Acqisiz. 13657.1/04		☐	☑
T007575	SANTO STEFANO IN ASPROMONTE	12	299	Pascolo	0	0	48	€ 0,05	€ 7,00	Valore Catastale	Dec. Acqisiz. 13657.1/04		☐	☑
T007576	SANTO STEFANO IN ASPROMONTE	12	300	Castagneto 3	0	4	63	€ 1,35	€ 177,00	Valore Catastale	Dec. Acqisiz. 13657.1/04		☐	☑
T007577	SANTO STEFANO IN ASPROMONTE	12	302	Castagneto 3	0	1	6	€ 0,31	€ 41,00	Valore Catastale	Dec. Acqisiz. 13657.1/04		☐	☑
T007580	SANTO STEFANO IN ASPROMONTE	13	05	Bosco Alto	89	3	90	€ 804,74	€ 105 244,00	Valore Catastale	D.M. 05/03/75	Gest. CALABRIA VERDE	☐	☑
T007581	SANTO STEFANO IN ASPROMONTE	13	06	Bosco Ceduo	12	33	40	€ 238,88	€ 31 240,00	Valore Catastale	D.M. 05/03/75	Gest. CALABRIA VERDE	☐	☑
T007582	SANTO STEFANO IN ASPROMONTE	14	01	Pascolo	12	22	60	€ 134,18	€ 17 547,00	Valore Catastale	D.M. 05/03/75	Gest. CALABRIA VERDE	☐	☑
T007584	SANTO STEFANO IN ASPROMONTE	14	08	Bosco Alto	36	69	40	€ 331,64	€ 43 372,00	Valore Catastale	D.M. 05/03/75	Gest. CALABRIA VERDE	☐	☑
T007585	SANTO STEFANO IN ASPROMONTE	14	09	Bosco Alto	185	26	40	€ 1 674,41	€ 218 980,00	Valore Catastale	D.M. 05/03/75	Gest. CALABRIA VERDE	☐	☑
T007583	SANTO STEFANO IN ASPROMONTE	14	105	Bosco Alto	3	30	40	€ 29,86	€ 3 905,00	Valore Catastale	D.M. 05/03/75	Gest. CALABRIA VERDE	☐	☑
T007586	SANTO STEFANO IN ASPROMONTE	14	354	Pascolo	48	65	90	€ 534,01	€ 69 838,00	Valore Catastale	D.P.R. N° 616/77 e D.M.	Gest. CALABRIA VERDE	☐	☑
T007579	SANTO STEFANO IN ASPROMONTE	16	25	Orto Arb Irr	0	13	25	€ 29,94	€ 3 915,00	Valore Catastale	Dec.Espr. 15/06/94 rep.2		☐	☑

ID TERREN	Comune	Foglio	Part.la	Coltura	ha	a	ca	Reddito Dominicale	Valore 2016	Stima / Valore	Provenienza	Destinazione d'uso	Disp.	Indisp
15	**Totali per Comune**								**€ 497 090,00**					
T011338	SCILLA	03	247	Incolto prod	1	86	80	€ 3,61	€ 472,00	Valore Catastale	D.P.R. 24/7/1977 n° 616	Gest. CALABRIA VERDE	☐	☑
T011339	SCILLA	03	514	Incolto sterile	1	27	70	€ 0,00	€ 0,00	Valore Catastale	D.P.R. 24/7/1977 n° 616	Gest. CALABRIA VERDE	☐	☑
T006931	SCILLA	07	53	Vigneto 3	0	3	93	€ 4,31	€ 0,00	Tecnici Interni	Dec.Espr. 07/06/94 rep. 2	Gestione SORICAL	☑	☐
T006932	SCILLA	07	54	Vigneto 4	0	5	55	€ 3,23	€ 0,00	Tecnici Interni	Dec.Espr. 07/06/94 rep. 2	Gestione SORICAL	☑	☐
T006933	SCILLA	07	55	Vigneto 3	0	10	50	€ 11,53	€ 0,00	Tecnici Interni	Dec.Espr. 07/06/94 rep. 2	Gestione SORICAL	☑	☐
T006934	SCILLA	07	56	Vigneto 3	0	3	73	€ 4,09	€ 0,00	Tecnici Interni	Dec.Espr. 07/06/94 rep. 2	Gestione SORICAL	☑	☐
T006928	SCILLA	07	57	Vigneto 3	0	5	60	€ 6,15	€ 0,00	Tecnici Interni	Dec.Espr. 07/06/94 rep. 2	Gestione SORICAL	☑	☐
T006925	SCILLA	07	579	Vigneto 3	0	28	60	€ 31,39	€ 0,00	Tecnici Interni	Dec.Espr. 07/06/94 rep. 2	Gestione SORICAL	☑	☐
T006927	SCILLA	07	588	Vigneto 3	0	1	20	€ 1,31	€ 0,00	Tecnici Interni	Dec.Espr. 07/06/94 rep. 2	Gestione SORICAL	☑	☐
T006926	SCILLA	07	592	Vigneto 3	0	5	20	€ 5,71	€ 0,00	Tecnici Interni	Dec.Espr. 07/06/94 rep. 2	Gestione SORICAL	☑	☐
T006930	SCILLA	07	593	Vigneto 3	0	5	35	€ 5,88	€ 0,00	Tecnici Interni	Dec.Espr. 07/06/94 rep. 2	Gestione SORICAL	☑	☐
T006929	SCILLA	07	595	Vigneto 3	0	4	58	€ 5,03	€ 131 303,00	Tecnici Interni	Dec.Espr. 07/06/94 rep. 2	Gestione SORICAL	☑	☐
T011340	SCILLA	11	724	Incolto sterile	0	6	10	€ 0,00	€ 0,00	Valore Catastale	D.P.R. 24/7/1977 n° 616	Gest. CALABRIA VERDE	☐	☑
T011341	SCILLA	11	725	Incolto sterile	1	34	30	€ 0,00	€ 0,00	Valore Catastale	D.P.R. 24/7/1977 n° 616	Gest. CALABRIA VERDE	☐	☑
T007587	SCILLA	51	05	Bosco Alto	2	60	0	€ 23,50	€ 3 073,00	Valore Catastale	D.M. 05/03/75	Gest. CALABRIA VERDE	☐	☑
15	**Totali per Comune**								**€ 134 848,00**					
T012521	SIDERNO	14	258	Uliveto 1	0	50	40	€ 53,69	€ 68 040,00	Da esproprio	Dec.Esp.n.31 del 08/04/2	Gestione SORICAL	☐	☑
1	**Totali per Comune**								**€ 68 040,00**					
T007588	SINOPOLI	16	37	Pascolo 1	0	1	43	€ 0,13	€ 16,00	Valore Catastale	Dec.Espr. 7661,1/07		☐	☑
T007589	SINOPOLI	16	39	Pascolo 1	0	0	10	€ 0,01	€ 2,00	Valore Catastale	Dec.Espr. 7661,1/07		☐	☑
T007590	SINOPOLI	16	41	Bosco Alto	0	9	91	€ 0,96	€ 126,00	Valore Catastale	Dec.Espr. 7661,1/07		☐	☑
T007591	SINOPOLI	16	44	Bosco Alto	0	30	67	€ 2,98	€ 389,00	Valore Catastale	Dec.Espr. 7661,1/07		☐	☑
T007592	SINOPOLI	16	46	Bosco Alto	0	1	48	€ 0,14	€ 18,00	Valore Catastale	Dec.Espr. 7661,1/07		☐	☑
T007593	SINOPOLI	16	48	Bosco Alto	0	3	27	€ 0,31	€ 41,00	Valore Catastale	Dec.Espr. 7661,1/07		☐	☑
T007594	SINOPOLI	16	49	Bosco Alto	0	5	38	€ 0,53	€ 69,00	Valore Catastale	Dec.Espr. 7661,1/07		☐	☑
T007595	SINOPOLI	16	51	Bosco Alto	0	13	43	€ 1,30	€ 170,00	Valore Catastale	Dec.Espr. 7661,1/07		☐	☑
T007596	SINOPOLI	16	53	Bosco Alto	0	10	47	€ 1,01	€ 132,00	Valore Catastale	Dec.Espr. 7661,1/07		☐	☑
T007597	SINOPOLI	16	56	Bosco Alto	0	4	72	€ 0,46	€ 60,00	Valore Catastale	Dec.Espr. 7661,1/07		☐	☑
T007598	SINOPOLI	16	58	Bosco Alto	0	3	43	€ 0,34	€ 44,00	Valore Catastale	Dec.Espr. 7661,1/07		☐	☑
T007599	SINOPOLI	18	03	Pascolo Cesp	7	30	30	€ 70,73	€ 9 249,00	Valore Catastale	D.M. 05/03/75	Gest. CALABRIA VERDE	☐	☑
T007600	SINOPOLI	18	04	Bosco Alto	58	36	0	€ 565,14	€ 73 909,00	Valore Catastale	D.M. 05/03/75	Gest. CALABRIA VERDE	☐	☑

ID TERREN	Comune	Foglio	Part.la	Coltura	ha	a	ca	Reddito Dominicale	Valore 2016	Stima / Valore	Provenienza	Destinazione d'uso	Disp.	Indisp
T007601	SINOPOLI	18	05	Bosco Alto	45	37	60	€ 439,40	€ 57 465,00	Valore Catastale	D.M. 05/03/75	Gest. CALABRIA VERDE	☐	☑
T007602	SINOPOLI	18	06	Bosco Alto	24	38	40	€ 236,13	€ 30 880,00	Valore Catastale	D.M. 05/03/75	Gest. CALABRIA VERDE	☐	☑
15	**Totali per Comune**								**€ 172 570,00**					
T007603	STAITI	01	01	Bosco Alto	0	37	90	€ 2,45	€ 320,00	Valore Catastale	D.M. 05/03/75	Gest. CALABRIA VERDE	☐	☑
T007604	STAITI	01	02	Bosco Alto	0	64	40	€ 4,16	€ 544,00	Valore Catastale	D.M. 05/03/75	Gest. CALABRIA VERDE	☐	☑
T007605	STAITI	01	03	Bosco Alto	68	43	0	€ 441,76	€ 57 774,00	Valore Catastale	D.M. 05/03/75	Gest. CALABRIA VERDE	☐	☑
T007606	STAITI	01	04	Bosco Alto	19	77	90	€ 127,69	€ 16 699,00	Valore Catastale	D.M. 05/03/75	Gest. CALABRIA VERDE	☐	☑
T007607	STAITI	02	01	Bosco Alto	56	26	10	€ 363,20	€ 47 499,00	Valore Catastale	D.M. 05/03/75	Gest. CALABRIA VERDE	☐	☑
T007608	STAITI	02	02	Bosco Alto	0	29	30	€ 1,89	€ 247,00	Valore Catastale	D.M. 05/03/75	Gest. CALABRIA VERDE	☐	☑
T007609	STAITI	02	03	Querceto 2	0	3	0	€ 0,19	€ 25,00	Valore Catastale	D.M. 05/03/75	Gest. CALABRIA VERDE	☐	☑
T007610	STAITI	02	04	Bosco Alto	2	23	30	€ 14,41	€ 1 885,00	Valore Catastale	D.M. 05/03/75	Gest. CALABRIA VERDE	☐	☑
T007611	STAITI	02	05	Pascolo	0	7	30	€ 0,33	€ 43,00	Valore Catastale	D.M. 05/03/75	Gest. CALABRIA VERDE	☐	☑
T007612	STAITI	02	07	Bosco Alto	0	18	20	€ 1,18	€ 154,00	Valore Catastale	D.M. 05/03/75	Gest. CALABRIA VERDE	☐	☑
T009824	STAITI	03	06	Pascolo	4	45	0	€ 20,11	€ 2 630,00	Valore Catastale	N. Trascr. CRI 2950 del 0	Gest. CALABRIA VERDE	☐	☑
T009825	STAITI	03	07	Bosco Alto	2	14	40	€ 13,84	€ 1 810,00	Valore Catastale	N. Trascr. CRI 2950 del 0	Gest. CALABRIA VERDE	☐	☑
T009826	STAITI	03	08	Querceto 2	3	15	40	€ 20,36	€ 2 663,00	Valore Catastale	N. Trascr. CRI 2950 del 0	Gest. CALABRIA VERDE	☐	☑
T007613	STAITI	03	53	Bosco Alto	3	63	0	€ 23,44	€ 3 065,00	Valore Catastale	D.M. 05/03/75	Gest. CALABRIA VERDE	☐	☑
T007614	STAITI	03	55	Bosco Alto	12	51	80	€ 80,81	€ 10 569,00	Valore Catastale	D.M. 05/03/75	Gest. CALABRIA VERDE	☐	☑
T009827	STAITI	04	01	Pascolo Arb 1	4	4	20	€ 39,14	€ 5 118,00	Valore Catastale	N. Trascr. CRI 2950 del 0	Gest. CALABRIA VERDE	☐	☑
T009828	STAITI	04	02	Fabbr Rurale	0	5	50	€ 0,00	€ 0,00	Valore Catastale	N. Trascr. CRI 2950 del 0	Gest. CALABRIA VERDE	☐	☑
T009829	STAITI	04	03	Pascolo Cesp	2	21	30	€ 14,29	€ 1 869,00	Valore Catastale	N. Trascr. CRI 2950 del 0	Gest. CALABRIA VERDE	☐	☑
T009830	STAITI	04	04	Bosco Alto	7	77	30	€ 50,18	€ 6 562,00	Valore Catastale	N. Trascr. CRI 2950 del 0	Gest. CALABRIA VERDE	☐	☑
T009831	STAITI	04	06	Pascolo Arb 1	1	38	20	€ 13,39	€ 1 751,00	Valore Catastale	N. Trascr. CRI 2950 del 0	Gest. CALABRIA VERDE	☐	☑
T007615	STAITI	04	07	Pascolo Cesp	42	11	90	€ 271,91	€ 35 561,00	Valore Catastale	D.M. 05/03/75	Gest. CALABRIA VERDE	☐	☑
T007616	STAITI	05	01	Bosco Alto	1	22	50	€ 7,91	€ 1 035,00	Valore Catastale	D.M. 05/03/75	Gest. CALABRIA VERDE	☐	☑
T007618	STAITI	05	02	Seminativo 3	1	3	80	€ 26,80	€ 3 505,00	Valore Catastale	D.M. 05/03/75	Gest. CALABRIA VERDE	☐	☑
T007619	STAITI	05	03	Bosco Alto	17	61	60	€ 113,73	€ 14 873,00	Valore Catastale	D.M. 05/03/75	Gest. CALABRIA VERDE	☐	☑
T007620	STAITI	05	04	Bosco Alto	0	45	40	€ 2,93	€ 383,00	Valore Catastale	D.M. 05/03/75	Gest. CALABRIA VERDE	☐	☑
T007621	STAITI	05	05	Bosco Alto	0	10	70	€ 0,69	€ 90,00	Valore Catastale	D.M. 05/03/75	Gest. CALABRIA VERDE	☐	☑
T007617	STAITI	05	10	Pascolo Cesp	29	94	30	€ 193,30	€ 25 280,00	Valore Catastale	D.M. 05/03/75	Gest. CALABRIA VERDE	☐	☑
27	**Totali per Comune**								**€ 241 954,00**					
2107	**TOTALI PER PROVINCIA**							**€ 136 246,91**	**€ 23 706 828,00**					

Valore Terreni Provincia di Reggio Calabria

Regione Calabria
Dipartimento Bilancio, Finanze e Patrimonio
Settore 10 - Gestione e Valorizzazione del Patrimonio Immobiliare

N. TERRENI PER COMUNE	COMUNE	REDDITO DOMINICALE	VALORE 2016
42	AFRICO	1 948,23	€ 254 788,00
27	ANTONIMINA	4 596,95	€ 601 190,00
13	ARDORE	85,74	€ 11 213,00
33	BAGALADI	1 984,80	€ 259 575,00
15	BAGNARA CALABRA	63,95	€ 8 364,00
7	BIANCO	46,96	€ 6 141,00
35	BIVONGI	3 641,11	€ 476 186,00
96	BOVA	2 576,80	€ 336 989,00
53	BOVA MARINA	75,15	€ 193 313,00
52	BRANCALEONE	77,56	€ 21 005,00
6	BRUZZANO ZEFFIRO	36,06	€ 4 715,00
24	CAMINI	51,16	€ 6 686,00
17	CAMPO CALABRO	48,51	€ 131 303,00
18	CANOLO	2 062,24	€ 269 699,00
4	CARAFFA DEL BIANCO	47,31	€ 6 187,00
41	CARDETO	1 799,69	€ 243 970,00
17	CASIGNANA	2 534,93	€ 331 516,00

N. TERRENI PER COMUNE	COMUNE	REDDITO DOMINICALE	VALORE 2016
15	CAULONIA	42,15	€ 5 513,00
59	CIMINA'	8 127,54	€ 1 062 917,00
27	CITTANOVA	2 731,91	€ 357 277,00
14	CONDOFURI	251,69	€ 32 915,00
15	COSOLETO	6 005,09	€ 2 990 362,00
10	DELIANUOVA	845,29	€ 110 548,00
6	FIUMARA	1 018,75	€ 133 232,00
43	GERACE	6 114,26	€ 799 621,00
24	GIOIOSA IONICA	47,59	€ 116 598,00
22	GROTTERIA	38,76	€ 9 952,00
3	LAUREANA DI BORRELLO	3,81	€ 498,00
4	LOCRI	108,18	€ 14 698,00
179	MAMMOLA	6 791,79	€ 888 228,00
29	MARTONE	3 844,28	€ 502 755,00
13	MELICUCCO	28,48	€ 3 726,00
75	MELITO DI PORTO SALVO	403,80	€ 148 708,00
30	MOLOCHIO	10 023,33	€ 1 899 364,00
1	MONASTERACE	8,18	€ 1 069,00
28	MONTEBELLO IONICO	74,64	€ 56 489,00

N. TERRENI PER COMUNE	COMUNE	REDDITO DOMINICALE	VALORE 2016
12	OPPIDO MAMERTINA	1 705,15	€ 222 998,00
11	PALIZZI	340,61	€ 44 545,00
131	REGGIO CALABRIA	21 020,61	€ 4 954 356,00
43	ROCCAFORTE DEL GRECO	8 260,21	€ 1 080 271,00
1	ROCCELLA IONICA	1,76	€ 230,00
61	ROGHUDI	1 369,15	€ 217 746,00
128	ROSARNO	1 423,61	€ 186 181,00
82	SAMO	2 773,75	€ 362 751,00
6	SAN FERDINANDO	94,55	€ 12 365,00
19	SAN GIOVANNI DI GERACE	3 009,43	€ 393 573,00
96	SAN LORENZO	631,16	€ 165 134,00
207	SAN LUCA	13 259,73	€ 1 734 103,00
5	SAN ROBERTO	97,34	€ 12 729,00
110	SANT'AGATA DEL BIANCO	4 925,39	€ 644 141,00
1	SANT'ALESSIO IN ASPROMONTE	40,88	€ 5 346,00
4	SANT'EUFEMIA D'ASPROMONTE	1 845,41	€ 241 343,00
20	SANT'ILARIO DELLO IONIO	131,56	€ 17 204,00
15	SANTO STEFANO IN ASPROMONTE	3 800,95	€ 497 090,00
15	SCILLA	105,73	€ 134 848,00

N. TERRENI PER COMUNE	COMUNE	REDDITO DOMINICALE	VALORE 2016
1	SIDERNO	53,69	€ 68 040,00
15	SINOPOLI	1 319,55	€ 172 570,00
27	STAITI	1 850,06	€ 241 954,00
2107	**58**	**€ 136 246,91**	**€ 23 706 828,00**

Regione Calabria

Dipartimento 4 - Bilancio, Finanze e Patrimonio

Settore 10 - Gestione e Valorizzazione del Patrimonio Immobiliare

Inventario dei Beni Demaniali e Patrimoniali - Anno 2016

11 - Terreni Provincia di Vibo Valentia

Elenco Terreni Provincia di Vibo Valentia

Regione Calabria
Dipartimento Bilancio, Finanze e Patrimonio
Settore 10 - Gestione e Valorizzazione del Patrimonio Immobiliare

ID TERREN	Comune	Foglio	Part.la	Coltura	ha	a	ca	Reddito Dominicale	Valore 2016	Stima / Valore	Provenienza	Destinazione d'uso	Disp.	Indisp
T008442	ACQUARO	26	874	Semin Irrig 2	0	0	40	€ 0,18	€ 23,00	Valore Catastale	D.G.R. 16924 del 14/11/2	Gestione SORICAL	☐	☑
T008443	ACQUARO	26	877	Semin Irrig 2	0	4	30	€ 1,94	€ 253,00	Valore Catastale	D.G.R. 16924 del 14/11/2	Gestione SORICAL	☐	☑
T008444	ACQUARO	26	880	Pascolo 2	0	0	90	€ 0,05	€ 7,00	Valore Catastale	D.G.R. 16924 del 14/11/2	Gestione SORICAL	☐	☑
T008445	ACQUARO	26	883	Seminativo 3	0	0	32	€ 0,08	€ 10,00	Valore Catastale	D.G.R. 16924 del 14/11/2	Gestione SORICAL	☐	☑
T008446	ACQUARO	26	886	Seminativo 3	0	0	30	€ 0,06	€ 8,00	Valore Catastale	D.G.R. 16924 del 14/11/2	Gestione SORICAL	☐	☑
T008447	ACQUARO	26	889	Seminativo 3	0	0	20	€ 0,05	€ 7,00	Valore Catastale	D.G.R. 16924 del 14/11/2	Gestione SORICAL	☐	☑
T008448	ACQUARO	26	892	Seminativo 3	0	2	20	€ 0,50	€ 65,00	Valore Catastale	D.G.R. 16924 del 14/11/2	Gestione SORICAL	☐	☑
T008449	ACQUARO	26	895	Seminativo 3	0	0	96	€ 0,21	€ 28,00	Valore Catastale	D.G.R. 16924 del 14/11/2	Gestione SORICAL	☐	☑
T008450	ACQUARO	26	898	Seminativo 3	0	0	90	€ 0,20	€ 26,00	Valore Catastale	D.G.R. 16924 del 14/11/2	Gestione SORICAL	☐	☑
T008451	ACQUARO	26	901	Seminativo 3	0	1	40	€ 0,31	€ 41,00	Valore Catastale	D.G.R. 16924 del 14/11/2	Gestione SORICAL	☐	☑
T008452	ACQUARO	26	904	Pascolo Cesp	0	1	0	€ 0,08	€ 10,00	Valore Catastale	D.G.R. 16924 del 14/11/2	Gestione SORICAL	☐	☑
T008453	ACQUARO	26	907	Seminativo 3	0	0	70	€ 0,16	€ 21,00	Valore Catastale	D.G.R. 16924 del 14/11/2	Gestione SORICAL	☐	☑
T008454	ACQUARO	26	910	Pascolo 2	0	1	50	€ 0,09	€ 11,00	Valore Catastale	D.G.R. 16924 del 14/11/2	Gestione SORICAL	☐	☑
T008455	ACQUARO	26	913	Pascolo 2	0	0	3	€ 0,00	€ 0,00	Valore Catastale	D.G.R. 16924 del 14/11/2	Gestione SORICAL	☐	☑
T008456	ACQUARO	27	607	Seminativo 3	0	6	40	€ 1,45	€ 190,00	Valore Catastale	D.G.R. 16924 del 14/11/2	Gestione SORICAL	☐	☑
T008457	ACQUARO	27	610	Pascolo Cesp	0	0	60	€ 0,04	€ 5,00	Valore Catastale	D.G.R. 16924 del 14/11/2	Gestione SORICAL	☐	☑
T008458	ACQUARO	27	612	Seminativo 3	0	5	20	€ 1,18	€ 154,00	Valore Catastale	D.G.R. 16924 del 14/11/2	Gestione SORICAL	☐	☑
T008459	ACQUARO	27	615	Pascolo Cesp	0	1	60	€ 0,11	€ 15,00	Valore Catastale	D.G.R. 16924 del 14/11/2	Gestione SORICAL	☐	☑
T008460	ACQUARO	27	618	Seminativo 3	0	2	40	€ 0,54	€ 70,00	Valore Catastale	D.G.R. 16924 del 14/11/2	Gestione SORICAL	☐	☑
T008461	ACQUARO	27	621	Seminativo 3	0	0	60	€ 0,14	€ 18,00	Valore Catastale	D.G.R. 16924 del 14/11/2	Gestione SORICAL	☐	☑
T008462	ACQUARO	27	624	Seminativo 3	0	0	80	€ 0,18	€ 23,00	Valore Catastale	D.G.R. 16924 del 14/11/2	Gestione SORICAL	☐	☑
T008463	ACQUARO	27	627	Seminativo 3	0	1	10	€ 0,25	€ 33,00	Valore Catastale	D.G.R. 16924 del 14/11/2	Gestione SORICAL	☐	☑
T008464	ACQUARO	27	630	Seminativo 3	0	3	60	€ 0,81	€ 106,00	Valore Catastale	D.G.R. 16924 del 14/11/2	Gestione SORICAL	☐	☑
T008465	ACQUARO	27	633	Seminativo 3	0	1	0	€ 0,23	€ 29,00	Valore Catastale	D.G.R. 16924 del 14/11/2	Gestione SORICAL	☐	☑
T008466	ACQUARO	27	636	Pascolo 2	0	1	40	€ 0,09	€ 11,00	Valore Catastale	D.G.R. 16924 del 14/11/2	Gestione SORICAL	☐	☑
T008467	ACQUARO	27	639	Semin Irrig 2	0	0	80	€ 0,36	€ 47,00	Valore Catastale	D.G.R. 16924 del 14/11/2	Gestione SORICAL	☐	☑
T008468	ACQUARO	27	643	Semin Irrig 2	0	4	70	€ 2,13	€ 278,00	Valore Catastale	D.G.R. 16924 del 14/11/2	Gestione SORICAL	☐	☑
T008469	ACQUARO	27	646	Semin Irrig 2	0	1	60	€ 0,73	€ 95,00	Valore Catastale	D.G.R. 16924 del 14/11/2	Gestione SORICAL	☐	☑
T008470	ACQUARO	27	649	Semin Irrig 2	0	0	30	€ 0,14	€ 18,00	Valore Catastale	D.G.R. 16924 del 14/11/2	Gestione SORICAL	☐	☑
T008471	ACQUARO	27	652	Seminativo 3	0	1	20	€ 0,28	€ 36,00	Valore Catastale	D.G.R. 16924 del 14/11/2	Gestione SORICAL	☐	☑

ID TERREN	Comune	Foglio	Part.la	Coltura	ha	a	ca	Reddito Dominicale	Valore 2016	Stima / Valore	Provenienza	Destinazione d'uso	Disp.	Indisp
T008472	ACQUARO	27	655	Semin Irrig 2	0	1	0	€ 0,45	€ 59,00	Valore Catastale	D.G.R. 16924 del 14/11/2	Gestione SORICAL	☐	☑
T008473	ACQUARO	27	658	Semin Irrig 2	0	0	90	€ 0,41	€ 54,00	Valore Catastale	D.G.R. 16924 del 14/11/2	Gestione SORICAL	☐	☑
T008474	ACQUARO	27	661	Vigneto 3	0	0	10	€ 0,08	€ 10,00	Valore Catastale	D.G.R. 16924 del 14/11/2	Gestione SORICAL	☐	☑
T008475	ACQUARO	27	663	Vigneto 3	0	0	5	€ 0,05	€ 7,00	Valore Catastale	D.G.R. 16924 del 14/11/2	Gestione SORICAL	☐	☑
T008476	ACQUARO	27	665	Semin Irrig 2	0	0	30	€ 0,14	€ 18,00	Valore Catastale	D.G.R. 16924 del 14/11/2	Gestione SORICAL	☐	☑
T008477	ACQUARO	27	668	Semin Irrig 2	0	0	30	€ 0,14	€ 18,00	Valore Catastale	D.G.R. 16924 del 14/11/2	Gestione SORICAL	☐	☑
T008478	ACQUARO	27	671	Semin Irrig 2	0	1	50	€ 0,68	€ 88,00	Valore Catastale	D.G.R. 16924 del 14/11/2	Gestione SORICAL	☐	☑
T008479	ACQUARO	27	675	Semin Irrig 2	0	1	0	€ 0,45	€ 59,00	Valore Catastale	D.G.R. 16924 del 14/11/2	Gestione SORICAL	☐	☑
T008480	ACQUARO	27	678	Semin Irrig 2	0	2	0	€ 0,90	€ 118,00	Valore Catastale	D.G.R. 16924 del 14/11/2	Gestione SORICAL	☐	☑
T008481	ACQUARO	27	681	Semin Irrig 2	0	0	35	€ 0,16	€ 21,00	Valore Catastale	D.G.R. 16924 del 14/11/2	Gestione SORICAL	☐	☑
T008482	ACQUARO	27	684	Area Rurale	0	0	10	€ 0,00	€ 0,00	Valore Catastale	D.G.R. 16924 del 14/11/2	Gestione SORICAL	☐	☑
T008483	ACQUARO	28	540	Pascolo 2	0	0	5	€ 0,00	€ 0,00	Valore Catastale	D.G.R. 16924 del 14/11/2	Gestione SORICAL	☐	☑
T008484	ACQUARO	28	542	Pascolo 2	0	0	30	€ 0,01	€ 2,00	Valore Catastale	D.G.R. 16924 del 14/11/2	Gestione SORICAL	☐	☑
T008485	ACQUARO	28	545	Semin Irrig 2	0	4	0	€ 1,65	€ 216,00	Valore Catastale	D.G.R. 16924 del 14/11/2	Gestione SORICAL	☐	☑
T008486	ACQUARO	28	548	Vigneto 2	0	0	80	€ 0,88	€ 114,00	Valore Catastale	D.G.R. 16924 del 14/11/2	Gestione SORICAL	☐	☑
T008487	ACQUARO	28	551	Vigneto 2	0	3	90	€ 4,13	€ 539,00	Valore Catastale	D.G.R. 16924 del 14/11/2	Gestione SORICAL	☐	☑
T008488	ACQUARO	28	554	Semin Irrig 2	0	2	50	€ 1,13	€ 147,00	Valore Catastale	D.G.R. 16924 del 14/11/2	Gestione SORICAL	☐	☑
T008489	ACQUARO	28	557	Semin Irrig 2	0	2	30	€ 1,04	€ 136,00	Valore Catastale	D.G.R. 16924 del 14/11/2	Gestione SORICAL	☐	☑
T008490	ACQUARO	28	561	Semin Irrig 1	0	2	60	€ 1,85	€ 242,00	Valore Catastale	D.G.R. 16924 del 14/11/2	Gestione SORICAL	☐	☑
T008491	ACQUARO	28	564	Pascolo Cesp	0	1	60	€ 0,11	€ 15,00	Valore Catastale	D.G.R. 16924 del 14/11/2	Gestione SORICAL	☐	☑
T008492	ACQUARO	28	567	Pascolo 2	0	0	35	€ 0,03	€ 3,00	Valore Catastale	D.G.R. 16924 del 14/11/2	Gestione SORICAL	☐	☑
T008493	ACQUARO	28	570	Pascolo Cesp	0	2	70	€ 0,19	€ 25,00	Valore Catastale	D.G.R. 16924 del 14/11/2	Gestione SORICAL	☐	☑
T008494	ACQUARO	28	573	Pascolo Cesp	0	2	0	€ 0,14	€ 18,00	Valore Catastale	D.G.R. 16924 del 14/11/2	Gestione SORICAL	☐	☑
T008495	ACQUARO	28	576	Semin Irrig 2	0	0	85	€ 0,39	€ 51,00	Valore Catastale	D.G.R. 16924 del 14/11/2	Gestione SORICAL	☐	☑
T008496	ACQUARO	28	579	Semin Irrig 2	0	0	85	€ 0,39	€ 51,00	Valore Catastale	D.G.R. 16924 del 14/11/2	Gestione SORICAL	☐	☑
T008497	ACQUARO	28	582	Vigneto 2	0	0	20	€ 0,23	€ 29,00	Valore Catastale	D.G.R. 16924 del 14/11/2	Gestione SORICAL	☐	☑
T008498	ACQUARO	28	585	Seminativo 3	0	0	85	€ 0,19	€ 25,00	Valore Catastale	D.G.R. 16924 del 14/11/2	Gestione SORICAL	☐	☑
T008499	ACQUARO	28	588	Seminativo 3	0	0	60	€ 0,14	€ 18,00	Valore Catastale	D.G.R. 16924 del 14/11/2	Gestione SORICAL	☐	☑
T008500	ACQUARO	28	591	Seminativo 3	0	0	75	€ 0,18	€ 23,00	Valore Catastale	D.G.R. 16924 del 14/11/2	Gestione SORICAL	☐	☑
T008501	ACQUARO	29	289	Seminativo 2	0	2	0	€ 0,71	€ 93,00	Valore Catastale	D.G.R. 16924 del 14/11/2	Gestione SORICAL	☐	☑
T008502	ACQUARO	29	292	Semin Irrig 2	0	0	60	€ 0,28	€ 36,00	Valore Catastale	D.G.R. 16924 del 14/11/2	Gestione SORICAL	☐	☑
T008503	ACQUARO	29	295	Semin Irrig 2	0	4	30	€ 1,94	€ 253,00	Valore Catastale	D.G.R. 16924 del 14/11/2	Gestione SORICAL	☐	☑
T008504	ACQUARO	29	298	Semin Irrig 2	0	1	90	€ 0,86	€ 113,00	Valore Catastale	D.G.R. 16924 del 14/11/2	Gestione SORICAL	☐	☑

ID TERREN	Comune	Foglio	Part.la	Coltura	ha	a	ca	Reddito Dominicale	Valore 2016	Stima / Valore	Provenienza	Destinazione d'uso	Disp.	Indisp
T008505	ACQUARO	29	301	Semin Irrig 2	0	0	95	€ 0,43	€ 56,00	Valore Catastale	D.G.R. 16924 del 14/11/2	Gestione SORICAL	☐	☑
T008506	ACQUARO	29	304	Semin Irrig 2	0	0	15	€ 0,06	€ 8,00	Valore Catastale	D.G.R. 16924 del 14/11/2	Gestione SORICAL	☐	☑
T008507	ACQUARO	29	306	Semin Irrig 2	0	0	70	€ 0,31	€ 41,00	Valore Catastale	D.G.R. 16924 del 14/11/2	Gestione SORICAL	☐	☑
T008508	ACQUARO	29	309	Semin Irrig 2	0	3	10	€ 1,40	€ 183,00	Valore Catastale	D.G.R. 16924 del 14/11/2	Gestione SORICAL	☐	☑
T008509	ACQUARO	29	312	Semin Irrig 2	0	1	0	€ 0,45	€ 59,00	Valore Catastale	D.G.R. 16924 del 14/11/2	Gestione SORICAL	☐	☑
T008510	ACQUARO	29	315	Bosco Ceduo	0	1	20	€ 0,04	€ 5,00	Valore Catastale	D.G.R. 16924 del 14/11/2	Gestione SORICAL	☐	☑
T008511	ACQUARO	29	318	Bosco Ceduo	0	1	60	€ 0,05	€ 7,00	Valore Catastale	D.G.R. 16924 del 14/11/2	Gestione SORICAL	☐	☑
T008512	ACQUARO	29	321	Bosco Ceduo	0	1	60	€ 0,05	€ 7,00	Valore Catastale	D.G.R. 16924 del 14/11/2	Gestione SORICAL	☐	☑
T008513	ACQUARO	29	325	Pascolo Cesp	0	0	60	€ 0,04	€ 5,00	Valore Catastale	D.G.R. 16924 del 14/11/2	Gestione SORICAL	☐	☑
T008514	ACQUARO	29	326	Pascolo Cesp	0	0	25	€ 0,01	€ 2,00	Valore Catastale	D.G.R. 16924 del 14/11/2	Gestione SORICAL	☐	☑
T008515	ACQUARO	29	329	Pascolo Cesp	0	3	40	€ 0,24	€ 31,00	Valore Catastale	D.G.R. 16924 del 14/11/2	Gestione SORICAL	☐	☑
T008516	ACQUARO	29	332	Pascolo Cesp	0	1	70	€ 0,13	€ 16,00	Valore Catastale	D.G.R. 16924 del 14/11/2	Gestione SORICAL	☐	☑
T008517	ACQUARO	29	334	Bosco Ceduo	0	0	65	€ 0,03	€ 3,00	Valore Catastale	D.G.R. 16924 del 14/11/2	Gestione SORICAL	☐	☑
T008518	ACQUARO	29	335	Bosco Ceduo	0	1	10	€ 0,04	€ 5,00	Valore Catastale	D.G.R. 16924 del 14/11/2	Gestione SORICAL	☐	☑
T008519	ACQUARO	30	445	Semin Irrig 3	0	3	40	€ 1,10	€ 144,00	Valore Catastale	D.G.R. 16924 del 14/11/2	Gestione SORICAL	☐	☑
T008520	ACQUARO	30	448	Vigneto 2	0	1	0	€ 1,10	€ 144,00	Valore Catastale	D.G.R. 16924 del 14/11/2	Gestione SORICAL	☐	☑
T008521	ACQUARO	30	451	Semin Irrig 3	0	0	80	€ 0,26	€ 34,00	Valore Catastale	D.G.R. 16924 del 14/11/2	Gestione SORICAL	☐	☑
T008522	ACQUARO	30	454	Semin Irrig 3	0	2	80	€ 0,90	€ 118,00	Valore Catastale	D.G.R. 16924 del 14/11/2	Gestione SORICAL	☐	☑
T008523	ACQUARO	30	457	Semin Irrig 3	0	0	35	€ 0,11	€ 15,00	Valore Catastale	D.G.R. 16924 del 14/11/2	Gestione SORICAL	☐	☑
T008524	ACQUARO	30	460	Semin Irrig 3	0	0	80	€ 0,26	€ 34,00	Valore Catastale	D.G.R. 16924 del 14/11/2	Gestione SORICAL	☐	☑
T008525	ACQUARO	30	463	Semin Irrig 3	0	0	90	€ 0,29	€ 38,00	Valore Catastale	D.G.R. 16924 del 14/11/2	Gestione SORICAL	☐	☑
T008526	ACQUARO	30	466	Semin Irrig 3	0	1	60	€ 0,51	€ 67,00	Valore Catastale	D.G.R. 16924 del 14/11/2	Gestione SORICAL	☐	☑
T008527	ACQUARO	30	469	Semin Irrig 3	0	1	50	€ 0,44	€ 57,00	Valore Catastale	D.G.R. 16924 del 14/11/2	Gestione SORICAL	☐	☑
T008528	ACQUARO	30	473	Bosco Ceduo	0	1	60	€ 0,05	€ 7,00	Valore Catastale	D.G.R. 16924 del 14/11/2	Gestione SORICAL	☐	☑
T008529	ACQUARO	30	476	Pascolo Cesp	0	5	10	€ 0,36	€ 47,00	Valore Catastale	D.G.R. 16924 del 14/11/2	Gestione SORICAL	☐	☑
T008530	ACQUARO	30	479	Semin Irrig 3	0	0	70	€ 0,23	€ 29,00	Valore Catastale	D.G.R. 16924 del 14/11/2	Gestione SORICAL	☐	☑
T008531	ACQUARO	30	482	Bosco Ceduo	0	0	50	€ 0,01	€ 2,00	Valore Catastale	D.G.R. 16924 del 14/11/2	Gestione SORICAL	☐	☑
90	**Totali per Comune**								**€ 5 403,00**					
T007628	BROGNATURO	06	80	Pascolo Cesp	1	21	80	€ 3,94	€ 515,00	Valore Catastale	D.M. 05/03/75	Gest. CALABRIA VERDE	☐	☑
T007629	BROGNATURO	06	85	Pascolo Cesp	1	24	60	€ 4,03	€ 526,00	Valore Catastale	D.M. 05/03/75	Gest. CALABRIA VERDE	☐	☑
T007630	BROGNATURO	06	87	Seminativo 3	0	83	50	€ 10,78	€ 1 409,00	Valore Catastale	D.M. 05/03/75	Gest. CALABRIA VERDE	☐	☑
T007631	BROGNATURO	06	88	Pascolo Cesp	0	93	70	€ 3,03	€ 396,00	Valore Catastale	D.M. 05/03/75	Gest. CALABRIA VERDE	☐	☑
T011037	BROGNATURO	09	116	Pascolo 2	2	16	80	€ 9,80	€ 1 282,00	Valore Catastale	D.M. 05/03/75	Gest. CALABRIA VERDE	☐	☑

ID TERREN	Comune	Foglio	Part.la	Coltura	ha	a	ca	Reddito Dominicale	Valore 2016	Stima / Valore	Provenienza	Destinazione d'uso	Disp.	Indisp
T011038	BROGNATURO	09	140	Bosco Ceduo	2	44	60	€ 11,05	€ 1 445,00	Valore Catastale	D.M. 05/03/75	Gest. CALABRIA VERDE	☐	☑
T011036	BROGNATURO	09	38	Pascolo Cesp	0	74	70	€ 2,41	€ 316,00	Valore Catastale	D.M. 05/03/75	Gest. CALABRIA VERDE	☐	☑
T011039	BROGNATURO	10	1	Pascolo 2	2	40	30	€ 10,86	€ 1 421,00	Valore Catastale	D.M. 05/03/75	Gest. CALABRIA VERDE	☐	☑
T011040	BROGNATURO	10	2	Pascolo 1	0	24	70	€ 1,60	€ 209,00	Valore Catastale	D.M. 05/03/75	Gest. CALABRIA VERDE	☐	☑
T011041	BROGNATURO	10	21	Pascolo 1	1	37	40	€ 8,88	€ 1 161,00	Valore Catastale	D.M. 05/03/75	Gest. CALABRIA VERDE	☐	☑
T011042	BROGNATURO	10	22	Pascolo 1	0	24	80	€ 1,60	€ 209,00	Valore Catastale	D.M. 05/03/75	Gest. CALABRIA VERDE	☐	☑
T011043	BROGNATURO	10	24	Pascolo 2	3	97	10	€ 17,95	€ 2 348,00	Valore Catastale	D.M. 05/03/75	Gest. CALABRIA VERDE	☐	☑
T011044	BROGNATURO	10	25	Seminativo 3	0	10	10	€ 1,30	€ 170,00	Valore Catastale	D.M. 05/03/75	Gest. CALABRIA VERDE	☐	☑
T011045	BROGNATURO	10	26	Pascolo 2	2	32	60	€ 10,51	€ 1 375,00	Valore Catastale	D.M. 05/03/75	Gest. CALABRIA VERDE	☐	☑
T011046	BROGNATURO	10	27	Seminativo 3	0	31	60	€ 4,08	€ 533,00	Valore Catastale	D.M. 05/03/75	Gest. CALABRIA VERDE	☐	☑
T011047	BROGNATURO	10	29	Pascolo 2	0	15	40	€ 0,70	€ 92,00	Valore Catastale	D.M. 05/03/75	Gest. CALABRIA VERDE	☐	☑
T011048	BROGNATURO	10	33	Pascolo 2	3	37	20	€ 15,24	€ 1 993,00	Valore Catastale	D.M. 05/03/75	Gest. CALABRIA VERDE	☐	☑
T011049	BROGNATURO	10	37	Pascolo 1	1	20	50	€ 7,78	€ 1 017,00	Valore Catastale	D.M. 05/03/75	Gest. CALABRIA VERDE	☐	☑
T011050	BROGNATURO	10	43	Pascolo 2	1	33	90	€ 6,05	€ 791,00	Valore Catastale	D.M. 05/03/75	Gest. CALABRIA VERDE	☐	☑
T011051	BROGNATURO	10	45	Pascolo 1	0	10	30	€ 0,66	€ 87,00	Valore Catastale	D.M. 05/03/75	Gest. CALABRIA VERDE	☐	☑
T011052	BROGNATURO	10	46	Seminativo 3	0	10	30	€ 1,33	€ 173,00	Valore Catastale	D.M. 05/03/75	Gest. CALABRIA VERDE	☐	☑
T011053	BROGNATURO	10	59	Pascolo 1	1	58	50	€ 10,24	€ 1 339,00	Valore Catastale	D.M. 05/03/75	Gest. CALABRIA VERDE	☐	☑
T011054	BROGNATURO	10	62	Pascolo 1	0	95	70	€ 6,18	€ 808,00	Valore Catastale	D.M. 05/03/75	Gest. CALABRIA VERDE	☐	☑
T011055	BROGNATURO	10	63	Pascolo 1	0	93	30	€ 6,03	€ 788,00	Valore Catastale	D.M. 05/03/75	Gest. CALABRIA VERDE	☐	☑
T011056	BROGNATURO	10	64	Pascolo 1	0	15	30	€ 0,99	€ 129,00	Valore Catastale	D.M. 05/03/75	Gest. CALABRIA VERDE	☐	☑
T011057	BROGNATURO	10	65	Pascolo 1	12	11	40	€ 78,20	€ 10 227,00	Valore Catastale	D.M. 05/03/75	Gest. CALABRIA VERDE	☐	☑
T011058	BROGNATURO	10	66	Seminativo 3	1	96	30	€ 25,35	€ 3 315,00	Valore Catastale	D.M. 05/03/75	Gest. CALABRIA VERDE	☐	☑
T011187	BROGNATURO	10	70	Pascolo 1	0	0	30	€ 0,03	€ 3,00	Valore Catastale	D.M. 05/03/75	Gest. CALABRIA VERDE	☐	☑
T011188	BROGNATURO	10	71	Pascolo 1	0	0	30	€ 0,03	€ 3,00	Valore Catastale	D.M. 05/03/75	Gest. CALABRIA VERDE	☐	☑
T011138	BROGNATURO	11	138	Pascolo 2	0	4	70	€ 0,21	€ 28,00	Valore Catastale	D.M. 05/03/75	Gest. CALABRIA VERDE	☐	☑
T011139	BROGNATURO	11	139	Pascolo 2	0	5	0	€ 0,23	€ 29,00	Valore Catastale	D.M. 05/03/75	Gest. CALABRIA VERDE	☐	☑
T007624	BROGNATURO	11	15	Seminativo 3	0	79	50	€ 10,26	€ 1 342,00	Valore Catastale	D.M. 05/03/75	Gest. CALABRIA VERDE	☐	☑
T007625	BROGNATURO	11	16	Pascolo Cesp	1	6	40	€ 3,44	€ 450,00	Valore Catastale	D.M. 05/03/75	Gest. CALABRIA VERDE	☐	☑
T011059	BROGNATURO	11	30	Pascolo Cesp	1	59	20	€ 5,14	€ 672,00	Valore Catastale	D.M. 05/03/75	Gest. CALABRIA VERDE	☐	☑
T007626	BROGNATURO	11	36	Seminativo 3	0	18	80	€ 2,43	€ 317,00	Valore Catastale	D.M. 05/03/75	Gest. CALABRIA VERDE	☐	☑
T007627	BROGNATURO	11	37	Pascolo 1	0	29	90	€ 1,93	€ 252,00	Valore Catastale	D.M. 05/03/75	Gest. CALABRIA VERDE	☐	☑
T011170	BROGNATURO	11	39	Pascolo 2	0	78	40	€ 3,54	€ 463,00	Valore Catastale	D.M. 05/03/75	Gest. CALABRIA VERDE	☐	☑
T011183	BROGNATURO	14	102	Pascolo 2	6	64	80	€ 30,04	€ 3 928,00	Valore Catastale	D.M. 05/03/75	Gest. CALABRIA VERDE	☐	☑

ID TERREN	Comune	Foglio	Part.la	Coltura	ha	a	ca	Reddito Dominicale	Valore 2016	Stima / Valore	Provenienza	Destinazione d'uso	Disp.	Indisp
T011126	BROGNATURO	14	105	Pascolo 1	1	0	80	€ 6,51	€ 852,00	Valore Catastale	D.M. 05/03/75	Gest. CALABRIA VERDE	☐	☑
T011127	BROGNATURO	14	106	Pascolo 1	1	16	80	€ 7,54	€ 986,00	Valore Catastale	D.M. 05/03/75	Gest. CALABRIA VERDE	☐	☑
T011132	BROGNATURO	14	107	Pascolo 2	2	83	80	€ 12,83	€ 1 677,00	Valore Catastale	D.M. 05/03/75	Gest. CALABRIA VERDE	☐	☑
T011133	BROGNATURO	14	108	Pascolo 2	0	83	20	€ 3,76	€ 492,00	Valore Catastale	D.M. 05/03/75	Gest. CALABRIA VERDE	☐	☑
T011134	BROGNATURO	14	109	Pascolo 2	0	9	60	€ 0,44	€ 57,00	Valore Catastale	D.M. 05/03/75	Gest. CALABRIA VERDE	☐	☑
T011135	BROGNATURO	14	110	Pascolo 2	0	0	50	€ 0,03	€ 3,00	Valore Catastale	D.M. 05/03/75	Gest. CALABRIA VERDE	☐	☑
T011124	BROGNATURO	14	111	Bosco Ceduo	0	1	20	€ 0,05	€ 7,00	Valore Catastale	D.M. 05/03/75	Gest. CALABRIA VERDE	☐	☑
T011125	BROGNATURO	14	112	Bosco Ceduo	0	6	40	€ 0,29	€ 38,00	Valore Catastale	D.M. 05/03/75	Gest. CALABRIA VERDE	☐	☑
T011128	BROGNATURO	14	113	Pascolo 2	0	23	10	€ 1,05	€ 137,00	Valore Catastale	D.M. 05/03/75	Gest. CALABRIA VERDE	☐	☑
T011129	BROGNATURO	14	114	Pascolo 2	0	12	60	€ 0,58	€ 75,00	Valore Catastale	D.M. 05/03/75	Gest. CALABRIA VERDE	☐	☑
T011136	BROGNATURO	14	115	Pascolo 2	0	14	0	€ 0,64	€ 83,00	Valore Catastale	D.M. 05/03/75	Gest. CALABRIA VERDE	☐	☑
T011137	BROGNATURO	14	116	Pascolo 2	0	12	90	€ 0,59	€ 77,00	Valore Catastale	D.M. 05/03/75	Gest. CALABRIA VERDE	☐	☑
T011130	BROGNATURO	14	117	Pascolo Cesp	0	20	40	€ 0,66	€ 87,00	Valore Catastale	D.M. 05/03/75	Gest. CALABRIA VERDE	☐	☑
T011131	BROGNATURO	14	118	Pascolo Cesp	0	11	20	€ 0,36	€ 47,00	Valore Catastale	D.M. 05/03/75	Gest. CALABRIA VERDE	☐	☑
T011123	BROGNATURO	14	119	Pascolo Cesp	0	4	30	€ 0,14	€ 18,00	Valore Catastale	D.M. 05/03/75	Gest. CALABRIA VERDE	☐	☑
T011122	BROGNATURO	14	120	Seminativo 3	0	17	0	€ 2,20	€ 288,00	Valore Catastale	D.M. 05/03/75	Gest. CALABRIA VERDE	☐	☑
T011120	BROGNATURO	14	121	Pascolo 1	1	70	60	€ 11,01	€ 1 440,00	Valore Catastale	D.M. 05/03/75	Gest. CALABRIA VERDE	☐	☑
T011121	BROGNATURO	14	122	Pascolo 1	1	22	0	€ 7,88	€ 1 030,00	Valore Catastale	D.M. 05/03/75	Gest. CALABRIA VERDE	☐	☑
T011193	BROGNATURO	14	125	Pascolo Cesp	0	0	30	€ 0,01	€ 2,00	Valore Catastale	D.M. 05/03/75	Gest. CALABRIA VERDE	☐	☑
T011189	BROGNATURO	14	126	Seminativo 3	0	0	30	€ 0,04	€ 5,00	Valore Catastale	D.M. 05/03/75	Gest. CALABRIA VERDE	☐	☑
T011192	BROGNATURO	14	127	Pascolo Cesp	0	0	30	€ 0,01	€ 2,00	Valore Catastale	D.M. 05/03/75	Gest. CALABRIA VERDE	☐	☑
T011190	BROGNATURO	14	128	Pascolo Cesp	0	0	30	€ 0,01	€ 2,00	Valore Catastale	D.M. 05/03/75	Gest. CALABRIA VERDE	☐	☑
T011191	BROGNATURO	14	129	Pascolo Cesp	0	0	30	€ 0,01	€ 2,00	Valore Catastale	D.M. 05/03/75	Gest. CALABRIA VERDE	☐	☑
T011194	BROGNATURO	14	130	Pascolo Cesp	0	0	30	€ 0,01	€ 2,00	Valore Catastale	D.M. 05/03/75	Gest. CALABRIA VERDE	☐	☑
T011195	BROGNATURO	14	131	Pascolo Cesp	0	0	30	€ 0,01	€ 2,00	Valore Catastale	D.M. 05/03/75	Gest. CALABRIA VERDE	☐	☑
T011196	BROGNATURO	14	132	Pascolo Cesp	0	0	30	€ 0,01	€ 2,00	Valore Catastale	D.M. 05/03/75	Gest. CALABRIA VERDE	☐	☑
T011197	BROGNATURO	14	133	Pascolo Cesp	0	0	30	€ 0,01	€ 2,00	Valore Catastale	D.M. 05/03/75	Gest. CALABRIA VERDE	☐	☑
T011156	BROGNATURO	14	134	Pascolo 2	0	61	70	€ 2,79	€ 365,00	Valore Catastale	D.M. 05/03/75	Gest. CALABRIA VERDE	☐	☑
T011157	BROGNATURO	14	135	Pascolo 2	0	42	50	€ 1,93	€ 252,00	Valore Catastale	D.M. 05/03/75	Gest. CALABRIA VERDE	☐	☑
T011150	BROGNATURO	14	136	Pascolo 2	0	16	80	€ 0,76	€ 100,00	Valore Catastale	D.M. 05/03/75	Gest. CALABRIA VERDE	☐	☑
T011151	BROGNATURO	14	137	Pascolo 2	0	64	10	€ 2,90	€ 379,00	Valore Catastale	D.M. 05/03/75	Gest. CALABRIA VERDE	☐	☑
T011152	BROGNATURO	14	138	Pascolo 2	0	5	90	€ 0,26	€ 34,00	Valore Catastale	D.M. 05/03/75	Gest. CALABRIA VERDE	☐	☑
T011140	BROGNATURO	14	139	Seminativo 3	0	87	30	€ 11,28	€ 1 475,00	Valore Catastale	D.M. 05/03/75	Gest. CALABRIA VERDE	☐	☑

ID TERREN	Comune	Foglio	Part.la	Coltura	ha	a	ca	Reddito Dominicale	Valore 2016	Stima / Valore	Provenienza	Destinazione d'uso	Disp.	Indisp
T011061	BROGNATURO	14	14	Pascolo 1	21	55	0	€ 139,13	€ 18 195,00	Valore Catastale	D.M. 05/03/75	Gest. CALABRIA VERDE	☐	☑
T011141	BROGNATURO	14	140	Seminativo 3	0	51	30	€ 6,63	€ 866,00	Valore Catastale	D.M. 05/03/75	Gest. CALABRIA VERDE	☐	☑
T011143	BROGNATURO	14	141	Pascolo 1	0	81	80	€ 5,28	€ 690,00	Valore Catastale	D.M. 05/03/75	Gest. CALABRIA VERDE	☐	☑
T011144	BROGNATURO	14	142	Pascolo 1	0	38	30	€ 2,48	€ 324,00	Valore Catastale	D.M. 05/03/75	Gest. CALABRIA VERDE	☐	☑
T011145	BROGNATURO	14	143	Pascolo 1	0	37	0	€ 2,39	€ 312,00	Valore Catastale	D.M. 05/03/75	Gest. CALABRIA VERDE	☐	☑
T011146	BROGNATURO	14	144	Pascolo Cesp	0	82	10	€ 2,65	€ 347,00	Valore Catastale	D.M. 05/03/75	Gest. CALABRIA VERDE	☐	☑
T011147	BROGNATURO	14	145	Pascolo Cesp	0	70	90	€ 2,29	€ 299,00	Valore Catastale	D.M. 05/03/75	Gest. CALABRIA VERDE	☐	☑
T011148	BROGNATURO	14	146	Pascolo Cesp	0	7	20	€ 0,24	€ 31,00	Valore Catastale	D.M. 05/03/75	Gest. CALABRIA VERDE	☐	☑
T011142	BROGNATURO	14	147	Pascolo 1	0	22	80	€ 1,48	€ 193,00	Valore Catastale	D.M. 05/03/75	Gest. CALABRIA VERDE	☐	☑
T011153	BROGNATURO	14	148	Pascolo 2	0	10	50	€ 0,48	€ 62,00	Valore Catastale	D.M. 05/03/75	Gest. CALABRIA VERDE	☐	☑
T011154	BROGNATURO	14	149	Pascolo 2	0	56	60	€ 2,56	€ 335,00	Valore Catastale	D.M. 05/03/75	Gest. CALABRIA VERDE	☐	☑
T011062	BROGNATURO	14	15	Pascolo 1	28	81	80	€ 186,04	€ 24 330,00	Valore Catastale	D.M. 05/03/75	Gest. CALABRIA VERDE	☐	☑
T011155	BROGNATURO	14	150	Pascolo 2	0	7	60	€ 0,34	€ 44,00	Valore Catastale	D.M. 05/03/75	Gest. CALABRIA VERDE	☐	☑
T011149	BROGNATURO	14	151	Pascolo Cesp	0	1	60	€ 0,05	€ 7,00	Valore Catastale	D.M. 05/03/75	Gest. CALABRIA VERDE	☐	☑
T011162	BROGNATURO	14	152	Seminativo 3	0	27	80	€ 3,59	€ 469,00	Valore Catastale	D.M. 05/03/75	Gest. CALABRIA VERDE	☐	☑
T011163	BROGNATURO	14	153	Pascolo 1	0	6	50	€ 0,43	€ 56,00	Valore Catastale	D.M. 05/03/75	Gest. CALABRIA VERDE	☐	☑
T011165	BROGNATURO	14	154	Pascolo 1	0	17	50	€ 1,13	€ 147,00	Valore Catastale	D.M. 05/03/75	Gest. CALABRIA VERDE	☐	☑
T011166	BROGNATURO	14	155	Pascolo 1	0	49	50	€ 3,20	€ 418,00	Valore Catastale	D.M. 05/03/75	Gest. CALABRIA VERDE	☐	☑
T011164	BROGNATURO	14	156	Pascolo 2	0	3	80	€ 0,18	€ 23,00	Valore Catastale	D.M. 05/03/75	Gest. CALABRIA VERDE	☐	☑
T011063	BROGNATURO	14	18	Pascolo 2	0	62	90	€ 2,84	€ 371,00	Valore Catastale	D.M. 05/03/75	Gest. CALABRIA VERDE	☐	☑
T011064	BROGNATURO	14	30	Seminativo 3	14	96	30	€ 193,19	€ 25 265,00	Valore Catastale	D.M. 05/03/75	Gest. CALABRIA VERDE	☐	☑
T011065	BROGNATURO	14	31	Pascolo 1	3	98	10	€ 25,70	€ 3 361,00	Valore Catastale	D.M. 05/03/75	Gest. CALABRIA VERDE	☐	☑
T011066	BROGNATURO	14	33	Incolto prod	0	3	40	€ 0,05	€ 7,00	Valore Catastale	D.M. 05/03/75	Gest. CALABRIA VERDE	☐	☑
T011067	BROGNATURO	14	34	Incolto prod	0	5	70	€ 0,08	€ 10,00	Valore Catastale	D.M. 05/03/75	Gest. CALABRIA VERDE	☐	☑
T011171	BROGNATURO	14	35	Pascolo 1	15	5	40	€ 97,19	€ 12 710,00	Valore Catastale	D.M. 05/03/75	Gest. CALABRIA VERDE	☐	☑
T011172	BROGNATURO	14	36	Bosco Ceduo	0	21	20	€ 0,96	€ 126,00	Valore Catastale	D.M. 05/03/75	Gest. CALABRIA VERDE	☐	☑
T011173	BROGNATURO	14	37	Pascolo 2	0	62	0	€ 2,80	€ 366,00	Valore Catastale	D.M. 05/03/75	Gest. CALABRIA VERDE	☐	☑
T011174	BROGNATURO	14	38	Pascolo Cesp	0	32	60	€ 1,05	€ 137,00	Valore Catastale	D.M. 05/03/75	Gest. CALABRIA VERDE	☐	☑
T011175	BROGNATURO	14	39	Pascolo 2	1	8	10	€ 4,89	€ 639,00	Valore Catastale	D.M. 05/03/75	Gest. CALABRIA VERDE	☐	☑
T011068	BROGNATURO	14	40	Pascolo 2	0	13	0	€ 0,59	€ 77,00	Valore Catastale	D.M. 05/03/75	Gest. CALABRIA VERDE	☐	☑
T011069	BROGNATURO	14	41	Pascolo 2	0	30	10	€ 1,36	€ 178,00	Valore Catastale	D.M. 05/03/75	Gest. CALABRIA VERDE	☐	☑
T011070	BROGNATURO	14	42	Pascolo 1	0	15	801	€ 1,03	€ 134,00	Valore Catastale	D.M. 05/03/75	Gest. CALABRIA VERDE	☐	☑
T011176	BROGNATURO	14	43	Pascolo 1	4	37	10	€ 28,21	€ 3 690,00	Valore Catastale	D.M. 05/03/75	Gest. CALABRIA VERDE	☐	☑

ID TERREN	Comune	Foglio	Part.la	Coltura	ha	a	ca	Reddito Dominicale	Valore 2016	Stima / Valore	Provenienza	Destinazione d'uso	Disp.	Indisp
T011071	BROGNATURO	14	44	Seminativo 3	1	29	60	€ 16,74	€ 2 189,00	Valore Catastale	D.M. 05/03/75	Gest. CALABRIA VERDE	☐	☑
T011177	BROGNATURO	14	46	Pascolo 2	0	63	50	€ 3,13	€ 409,00	Valore Catastale	D.M. 05/03/75	Gest. CALABRIA VERDE	☐	☑
T011072	BROGNATURO	14	49	Pascolo Cesp	0	6	20	€ 0,20	€ 26,00	Valore Catastale	D.M. 05/03/75	Gest. CALABRIA VERDE	☐	☑
T011073	BROGNATURO	14	50	Seminativo 3	4	81	30	€ 62,14	€ 8 126,00	Valore Catastale	D.M. 05/03/75	Gest. CALABRIA VERDE	☐	☑
T011074	BROGNATURO	14	51	Pascolo 1	3	17	40	€ 20,49	€ 2 679,00	Valore Catastale	D.M. 05/03/75	Gest. CALABRIA VERDE	☐	☑
T011178	BROGNATURO	14	52	Pascolo 2	0	91	90	€ 4,15	€ 543,00	Valore Catastale	D.M. 05/03/75	Gest. CALABRIA VERDE	☐	☑
T011075	BROGNATURO	14	53	Pascolo 2	2	39	70	€ 10,84	€ 1 417,00	Valore Catastale	D.M. 05/03/75	Gest. CALABRIA VERDE	☐	☑
T011076	BROGNATURO	14	54	Pascolo 1	1	46	20	€ 9,44	€ 1 234,00	Valore Catastale	D.M. 05/03/75	Gest. CALABRIA VERDE	☐	☑
T011077	BROGNATURO	14	55	Bosco Ceduo	0	66	40	€ 12,86	€ 1 682,00	Valore Catastale	D.M. 05/03/75	Gest. CALABRIA VERDE	☐	☑
T011078	BROGNATURO	14	56	Seminativo 3	0	30	20	€ 3,90	€ 510,00	Valore Catastale	D.M. 05/03/75	Gest. CALABRIA VERDE	☐	☑
T011079	BROGNATURO	14	57	Bosco Ceduo	0	23	40	€ 1,66	€ 217,00	Valore Catastale	D.M. 05/03/75	Gest. CALABRIA VERDE	☐	☑
T011080	BROGNATURO	14	58	Seminativo 3	0	21	60	€ 2,79	€ 365,00	Valore Catastale	D.M. 05/03/75	Gest. CALABRIA VERDE	☐	☑
T011081	BROGNATURO	14	59	Bosco Ceduo	0	60	10	€ 2,71	€ 355,00	Valore Catastale	D.M. 05/03/75	Gest. CALABRIA VERDE	☐	☑
T011082	BROGNATURO	14	61	Seminativo 3	0	12	40	€ 1,60	€ 209,00	Valore Catastale	D.M. 05/03/75	Gest. CALABRIA VERDE	☐	☑
T011083	BROGNATURO	14	62	Pascolo 1	2	68	60	€ 17,34	€ 2 267,00	Valore Catastale	D.M. 05/03/75	Gest. CALABRIA VERDE	☐	☑
T011084	BROGNATURO	14	63	Bosco Ceduo	0	21	40	€ 1,53	€ 199,00	Valore Catastale	D.M. 05/03/75	Gest. CALABRIA VERDE	☐	☑
T011085	BROGNATURO	14	64	Semin Irrig 3	0	13	70	€ 3,98	€ 520,00	Valore Catastale	D.M. 05/03/75	Gest. CALABRIA VERDE	☐	☑
T011086	BROGNATURO	14	65	Pascolo 2	0	2	7	€ 0,13	€ 16,00	Valore Catastale	D.M. 05/03/75	Gest. CALABRIA VERDE	☐	☑
T011179	BROGNATURO	14	66	Seminativo 3	3	79	60	€ 49,01	€ 6 410,00	Valore Catastale	D.M. 05/03/75	Gest. CALABRIA VERDE	☐	☑
T011180	BROGNATURO	14	67	Pascolo 1	1	14	20	€ 7,38	€ 965,00	Valore Catastale	D.M. 05/03/75	Gest. CALABRIA VERDE	☐	☑
T011181	BROGNATURO	14	69	Pascolo Cesp	1	2	90	€ 3,33	€ 435,00	Valore Catastale	D.M. 05/03/75	Gest. CALABRIA VERDE	☐	☑
T011182	BROGNATURO	14	71	Pascolo 1	0	67	10	€ 4,34	€ 567,00	Valore Catastale	D.M. 05/03/75	Gest. CALABRIA VERDE	☐	☑
T011087	BROGNATURO	14	72	Seminativo 3	1	12	70	€ 14,55	€ 1 903,00	Valore Catastale	D.M. 05/03/75	Gest. CALABRIA VERDE	☐	☑
T011088	BROGNATURO	14	73	Pascolo 1	0	97	90	€ 6,33	€ 827,00	Valore Catastale	D.M. 05/03/75	Gest. CALABRIA VERDE	☐	☑
T011060	BROGNATURO	14	8	Seminativo 3	1	92	90	€ 24,90	€ 3 256,00	Valore Catastale	D.M. 05/03/75	Gest. CALABRIA VERDE	☐	☑
T011184	BROGNATURO	15	1	Pascolo 2	5	93	80	€ 26,84	€ 3 510,00	Valore Catastale	D.M. 05/03/75	Gest. CALABRIA VERDE	☐	☑
T011091	BROGNATURO	15	11	Pascolo 2	0	0	80	€ 0,04	€ 5,00	Valore Catastale	D.M. 05/03/75	Gest. CALABRIA VERDE	☐	☑
T011092	BROGNATURO	15	12	Pascolo 2	0	0	88	€ 0,04	€ 5,00	Valore Catastale	D.M. 05/03/75	Gest. CALABRIA VERDE	☐	☑
T011186	BROGNATURO	15	13	Pascolo 2	2	87	40	€ 12,99	€ 1 699,00	Valore Catastale	D.M. 05/03/75	Gest. CALABRIA VERDE	☐	☑
T011093	BROGNATURO	15	15	Pascolo Cesp	0	40	0	€ 1,29	€ 168,00	Valore Catastale	D.M. 05/03/75	Gest. CALABRIA VERDE	☐	☑
T011094	BROGNATURO	15	17	Pascolo 2	1	65	40	€ 7,48	€ 978,00	Valore Catastale	D.M. 05/03/75	Gest. CALABRIA VERDE	☐	☑
T011118	BROGNATURO	15	170	Pascolo 2	3	67	90	€ 16,63	€ 2 174,00	Valore Catastale	D.M. 05/03/75	Gest. CALABRIA VERDE	☐	☑
T011119	BROGNATURO	15	171	Pascolo 2	0	44	0	€ 1,99	€ 260,00	Valore Catastale	D.M. 05/03/75	Gest. CALABRIA VERDE	☐	☑

ID TERREN	Comune	Foglio	Part.la	Coltura	ha	a	ca	Reddito Dominicale	Valore 2016	Stima / Valore	Provenienza	Destinazione d'uso	Disp.	Indisp
T011160	BROGNATURO	15	172	Pascolo Cesp	0	46	10	€ 1,49	€ 195,00	Valore Catastale	D.M. 05/03/75	Gest. CALABRIA VERDE	☐	☑
T011161	BROGNATURO	15	173	Pascolo Cesp	0	48	80	€ 1,58	€ 206,00	Valore Catastale	D.M. 05/03/75	Gest. CALABRIA VERDE	☐	☑
T011158	BROGNATURO	15	174	Pascolo 2	0	7	50	€ 0,34	€ 44,00	Valore Catastale	D.M. 05/03/75	Gest. CALABRIA VERDE	☐	☑
T011159	BROGNATURO	15	175	Pascolo 2	0	15	0	€ 0,68	€ 88,00	Valore Catastale	D.M. 05/03/75	Gest. CALABRIA VERDE	☐	☑
T011167	BROGNATURO	15	176	Pascolo 2	0	59	30	€ 2,68	€ 350,00	Valore Catastale	D.M. 05/03/75	Gest. CALABRIA VERDE	☐	☑
T011168	BROGNATURO	15	177	Pascolo 2	0	62	50	€ 2,83	€ 369,00	Valore Catastale	D.M. 05/03/75	Gest. CALABRIA VERDE	☐	☑
T011169	BROGNATURO	15	178	Pascolo 2	0	2	40	€ 0,11	€ 15,00	Valore Catastale	D.M. 05/03/75	Gest. CALABRIA VERDE	☐	☑
T011117	BROGNATURO	15	179	Pascolo 2	12	0	85	€ 54,26	€ 7 096,00	Valore Catastale	D.M. 05/03/75	Gest. CALABRIA VERDE	☐	☑
T011095	BROGNATURO	15	18	Pascolo Cesp	0	12	70	€ 0,41	€ 54,00	Valore Catastale	D.M. 05/03/75	Gest. CALABRIA VERDE	☐	☑
T011116	BROGNATURO	15	181	Pascolo 2	56	79	0	€ 256,64	€ 33 563,00	Valore Catastale	D.M. 05/03/75	Gest. CALABRIA VERDE	☐	☑
T011096	BROGNATURO	15	20	Pascolo 1	0	19	70	€ 1,28	€ 167,00	Valore Catastale	D.M. 05/03/75	Gest. CALABRIA VERDE	☐	☑
T011097	BROGNATURO	15	21	Pascolo Cesp	0	25	30	€ 0,81	€ 106,00	Valore Catastale	D.M. 05/03/75	Gest. CALABRIA VERDE	☐	☑
T011098	BROGNATURO	15	22	Pascolo Cesp	0	15	70	€ 0,51	€ 67,00	Valore Catastale	D.M. 05/03/75	Gest. CALABRIA VERDE	☐	☑
T011099	BROGNATURO	15	23	Pascolo 1	1	24	70	€ 8,05	€ 1 053,00	Valore Catastale	D.M. 05/03/75	Gest. CALABRIA VERDE	☐	☑
T011100	BROGNATURO	15	24	Bosco Ceduo	0	18	10	€ 0,81	€ 106,00	Valore Catastale	D.M. 05/03/75	Gest. CALABRIA VERDE	☐	☑
T011101	BROGNATURO	15	25	Pascolo 1	7	77	40	€ 50,19	€ 6 564,00	Valore Catastale	D.M. 05/03/75	Gest. CALABRIA VERDE	☐	☑
T011102	BROGNATURO	15	26	Pascolo 2	0	91	10	€ 4,11	€ 538,00	Valore Catastale	D.M. 05/03/75	Gest. CALABRIA VERDE	☐	☑
T011103	BROGNATURO	15	27	Pascolo 2	0	1	10	€ 0,05	€ 7,00	Valore Catastale	D.M. 05/03/75	Gest. CALABRIA VERDE	☐	☑
T011104	BROGNATURO	15	36	Pascolo 2	0	14	80	€ 0,68	€ 88,00	Valore Catastale	D.M. 05/03/75	Gest. CALABRIA VERDE	☐	☑
T011105	BROGNATURO	15	37	Semin Irrig 3	0	46	50	€ 13,51	€ 1 767,00	Valore Catastale	D.M. 05/03/75	Gest. CALABRIA VERDE	☐	☑
T011106	BROGNATURO	15	38	Pascolo 1	0	49	40	€ 3,19	€ 417,00	Valore Catastale	D.M. 05/03/75	Gest. CALABRIA VERDE	☐	☑
T011107	BROGNATURO	15	39	Seminativo 3	1	53	10	€ 19,76	€ 2 585,00	Valore Catastale	D.M. 05/03/75	Gest. CALABRIA VERDE	☐	☑
T011185	BROGNATURO	15	4	Pascolo Cesp	1	53	90	€ 4,96	€ 649,00	Valore Catastale	D.M. 05/03/75	Gest. CALABRIA VERDE	☐	☑
T011108	BROGNATURO	15	49	Incolto prod	33	52	90	€ 43,29	€ 5 661,00	Valore Catastale	D.M. 05/03/75	Gest. CALABRIA VERDE	☐	☑
T011109	BROGNATURO	15	63	Bosco Ceduo	1	60	60	€ 11,40	€ 1 491,00	Valore Catastale	D.M. 05/03/75	Gest. CALABRIA VERDE	☐	☑
T011110	BROGNATURO	15	66	Pascolo 2	0	3	20	€ 0,15	€ 20,00	Valore Catastale	D.M. 05/03/75	Gest. CALABRIA VERDE	☐	☑
T011111	BROGNATURO	15	67	Pascolo 2	0	0	56	€ 0,03	€ 3,00	Valore Catastale	D.M. 05/03/75	Gest. CALABRIA VERDE	☐	☑
T011112	BROGNATURO	15	70	Pascolo Cesp	0	47	20	€ 1,53	€ 199,00	Valore Catastale	D.M. 05/03/75	Gest. CALABRIA VERDE	☐	☑
T011113	BROGNATURO	15	72	Pascolo Cesp	0	3	60	€ 0,11	€ 15,00	Valore Catastale	D.M. 05/03/75	Gest. CALABRIA VERDE	☐	☑
T011114	BROGNATURO	15	73	Bosco Ceduo	3	63	80	€ 16,44	€ 2 150,00	Valore Catastale	D.M. 05/03/75	Gest. CALABRIA VERDE	☐	☑
T011115	BROGNATURO	15	78	Pascolo 2	0	0	40	€ 0,01	€ 2,00	Valore Catastale	D.M. 05/03/75	Gest. CALABRIA VERDE	☐	☑
T011089	BROGNATURO	15	8	Incolto prod	0	44	80	€ 0,58	€ 75,00	Valore Catastale	D.M. 05/03/75	Gest. CALABRIA VERDE	☐	☑
T011090	BROGNATURO	15	9	Pascolo 2	1	54	60	€ 6,99	€ 914,00	Valore Catastale	D.M. 05/03/75	Gest. CALABRIA VERDE	☐	☑

ID TERREN	Comune	Foglio	Part.la	Coltura	ha	a	ca	Reddito Dominicale	Valore 2016	Stima / Valore	Provenienza	Destinazione d'uso	Disp.	Indisp
170	Totali per Comune								€ 258 549,00					
T007632	CESSANITI	10	141	Seminativo 2	0	11	90	€ 4,23	€ 553,00	Valore Catastale	Atto Pubblico 25/11/93 re	Gestione SORICAL	☐	☑
T007633	CESSANITI	10	142	Seminativo 2	0	22	90	€ 8,13	€ 1 063,00	Valore Catastale	Atto Pubblico 25/11/93 re	Gestione SORICAL	☐	☑
T007634	CESSANITI	10	404	Uliveto 1	0	89	70	€ 83,96	€ 10 981,00	Valore Catastale	Atto Pubblico 25/11/93 re	Gestione SORICAL	☐	☑
T007635	CESSANITI	10	405	Uliveto 1	0	14	40	€ 13,48	€ 1 762,00	Valore Catastale	Atto Pubblico 25/11/93 re	Gestione SORICAL	☐	☑
T007636	CESSANITI	10	409	Uliveto 2	0	6	60	€ 4,26	€ 557,00	Valore Catastale	Atto Pubblico 25/11/93 re	Gestione SORICAL	☐	☑
T007637	CESSANITI	10	411	Uliveto 2	0	0	14	€ 0,09	€ 11,00	Valore Catastale	Atto Pubblico 25/11/93 re	Gestione SORICAL	☐	☑
T007638	CESSANITI	10	412	Uliveto 2	0	0	66	€ 0,43	€ 56,00	Valore Catastale	Atto Pubblico 25/11/93 re	Gestione SORICAL	☐	☑
T007639	CESSANITI	10	415	Pascolo Arb	0	4	40	€ 0,56	€ 74,00	Valore Catastale	Atto Pubblico 25/11/93 re	Gestione SORICAL	☐	☑
T007640	CESSANITI	10	417	Pascolo Arb	0	55	30	€ 7,14	€ 933,00	Valore Catastale	Atto Pubblico 25/11/93 re	Gestione SORICAL	☐	☑
T007641	CESSANITI	10	420	Pascolo Arb	0	35	30	€ 4,54	€ 593,00	Valore Catastale	Atto Pubblico 25/11/93 re	Gestione SORICAL	☐	☑
T007642	CESSANITI	10	435	Seminativo 2	0	42	0	€ 0,15	€ 20,00	Valore Catastale	Atto Pubblico 25/11/93 re	Gestione SORICAL	☐	☑
T007643	CESSANITI	10	438	Uliveto 2	0	1	40	€ 0,90	€ 118,00	Valore Catastale	Atto Pubblico 25/11/93 re	Gestione SORICAL	☐	☑
T007644	CESSANITI	10	441	Uliveto 2	0	1	40	€ 0,90	€ 118,00	Valore Catastale	Atto Pubblico 25/11/93 re	Gestione SORICAL	☐	☑
T007645	CESSANITI	21	447	Seminativo 3	0	2	10	€ 0,41	€ 54,00	Valore Catastale	Atto Pubblico 25/11/93 re	Gestione SORICAL	☐	☑
T007646	CESSANITI	21	448	Seminativo 3	0	1	40	€ 0,28	€ 36,00	Valore Catastale	Atto Pubblico 25/11/93 re	Gestione SORICAL	☐	☑
T007647	CESSANITI	21	450	Pascolo Arb	0	5	80	€ 0,75	€ 98,00	Valore Catastale	Atto Pubblico 25/11/93 re	Gestione SORICAL	☐	☑
T007648	CESSANITI	21	451	Pascolo Arb	0	5	80	€ 0,75	€ 98,00	Valore Catastale	Atto Pubblico 25/11/93 re	Gestione SORICAL	☐	☑
T007649	CESSANITI	21	453	Seminativo 3	0	5	0	€ 0,96	€ 126,00	Valore Catastale	Atto Pubblico 25/11/93 re	Gestione SORICAL	☐	☑
18	Totali per Comune								€ 17 251,00					
T008532	DINAMI	39	731	Semin Arb 2	0	8	50	€ 3,84	€ 502,00	Valore Catastale	D.G.R. 16924 del 14/11/2	Gestione SORICAL	☐	☑
T008533	DINAMI	39	735	Pascolo 1	0	0	90	€ 0,09	€ 11,00	Valore Catastale	D.G.R. 16924 del 14/11/2	Gestione SORICAL	☐	☑
T008534	DINAMI	39	738	Seminativo 1	0	10	80	€ 6,28	€ 821,00	Valore Catastale	D.G.R. 16924 del 14/11/2	Gestione SORICAL	☐	☑
T008535	DINAMI	39	741	Semin Irrig Ar	0	0	40	€ 0,30	€ 39,00	Valore Catastale	D.G.R. 16924 del 14/11/2	Gestione SORICAL	☐	☑
T008536	DINAMI	39	743	Fabbr Rurale	0	1	40	€ 0,00	€ 0,00	Valore Catastale	D.G.R. 16924 del 14/11/2	Gestione SORICAL	☐	☑
T008537	DINAMI	39	746	Semin Irrig Ar	0	0	45	€ 0,33	€ 43,00	Valore Catastale	D.G.R. 16924 del 14/11/2	Gestione SORICAL	☐	☑
T008538	DINAMI	39	749	Semin Irrig 1	0	0	30	€ 0,19	€ 25,00	Valore Catastale	D.G.R. 16924 del 14/11/2	Gestione SORICAL	☐	☑
T008539	DINAMI	39	751	Vigneto 2	0	0	15	€ 0,14	€ 18,00	Valore Catastale	D.G.R. 16924 del 14/11/2	Gestione SORICAL	☐	☑
T008540	DINAMI	39	753	Semin Irrig 1	0	3	20	€ 2,06	€ 270,00	Valore Catastale	D.G.R. 16924 del 14/11/2	Gestione SORICAL	☐	☑
T008541	DINAMI	39	756	Semin Irrig 1	0	1	65	€ 1,03	€ 134,00	Valore Catastale	D.G.R. 16924 del 14/11/2	Gestione SORICAL	☐	☑
T008542	DINAMI	39	759	Semin Irrig 1	0	1	75	€ 1,09	€ 142,00	Valore Catastale	D.G.R. 16924 del 14/11/2	Gestione SORICAL	☐	☑
T008543	DINAMI	39	762	Semin Irrig 1	0	4	65	€ 2,89	€ 378,00	Valore Catastale	D.G.R. 16924 del 14/11/2	Gestione SORICAL	☐	☑
T008544	DINAMI	40	152	Semin Irrig 3	0	1	30	€ 0,38	€ 49,00	Valore Catastale	D.G.R. 16924 del 14/11/2	Gestione SORICAL	☐	☑

ID TERREN	Comune	Foglio	Part.la	Coltura	ha	a	ca	Reddito Dominicale	Valore 2016	Stima / Valore	Provenienza	Destinazione d'uso	Disp.	Indisp
T008545	DINAMI	40	155	Seminativo 3	0	0	50	€ 0,13	€ 16,00	Valore Catastale	D.G.R. 16924 del 14/11/2	Gestione SORICAL	☐	☑
T008546	DINAMI	40	158	Seminativo 2	0	6	90	€ 2,68	€ 350,00	Valore Catastale	D.G.R. 16924 del 14/11/2	Gestione SORICAL	☐	☑
T008547	DINAMI	40	161	Seminativo 2	0	3	90	€ 1,51	€ 198,00	Valore Catastale	D.G.R. 16924 del 14/11/2	Gestione SORICAL	☐	☑
T008548	DINAMI	40	164	Pascolo Cesp	0	0	80	€ 0,05	€ 7,00	Valore Catastale	D.G.R. 16924 del 14/11/2	Gestione SORICAL	☐	☑
T008549	DINAMI	40	167	Semin Arb 1	0	0	5	€ 0,03	€ 3,00	Valore Catastale	D.G.R. 16924 del 14/11/2	Gestione SORICAL	☐	☑
T008550	DINAMI	41	102	Semin Irrig Ar	0	2	60	€ 2,01	€ 263,00	Valore Catastale	D.G.R. 16924 del 14/11/2	Gestione SORICAL	☐	☑
T008551	DINAMI	41	105	Bosco Ceduo	0	0	40	€ 0,01	€ 2,00	Valore Catastale	D.G.R. 16924 del 14/11/2	Gestione SORICAL	☐	☑
T008552	DINAMI	41	108	Seminativo 3	0	8	30	€ 2,14	€ 280,00	Valore Catastale	D.G.R. 16924 del 14/11/2	Gestione SORICAL	☐	☑
T008553	DINAMI	41	111	Semin Irrig Ar	0	1	0	€ 0,43	€ 56,00	Valore Catastale	D.G.R. 16924 del 14/11/2	Gestione SORICAL	☐	☑
T008554	DINAMI	41	114	Pascolo Cesp	0	0	30	€ 0,03	€ 3,00	Valore Catastale	D.G.R. 16924 del 14/11/2	Gestione SORICAL	☐	☑
T008555	DINAMI	41	117	Seminativo 2	0	1	30	€ 0,50	€ 65,00	Valore Catastale	D.G.R. 16924 del 14/11/2	Gestione SORICAL	☐	☑
T008556	DINAMI	41	120	Semin Irrig 3	0	1	20	€ 0,35	€ 46,00	Valore Catastale	D.G.R. 16924 del 14/11/2	Gestione SORICAL	☐	☑
T008557	DINAMI	41	123	Pascolo 2	0	0	50	€ 0,04	€ 5,00	Valore Catastale	D.G.R. 16924 del 14/11/2	Gestione SORICAL	☐	☑
T008558	DINAMI	41	125	Seminativo 3	0	4	0	€ 1,04	€ 136,00	Valore Catastale	D.G.R. 16924 del 14/11/2	Gestione SORICAL	☐	☑
T008559	DINAMI	41	95	Bosco Ceduo	0	5	50	€ 0,21	€ 28,00	Valore Catastale	D.G.R. 16924 del 14/11/2	Gestione SORICAL	☐	☑
T008560	DINAMI	41	99	Bosco Ceduo	0	0	90	€ 0,04	€ 5,00	Valore Catastale	D.G.R. 16924 del 14/11/2	Gestione SORICAL	☐	☑
T008561	DINAMI	42	220	Pascolo Cesp	0	1	20	€ 0,08	€ 10,00	Valore Catastale	D.G.R. 16924 del 14/11/2	Gestione SORICAL	☐	☑
T008562	DINAMI	42	223	Seminativo 2	0	1	50	€ 0,58	€ 75,00	Valore Catastale	D.G.R. 16924 del 14/11/2	Gestione SORICAL	☐	☑
T008563	DINAMI	43	66	Seminativo 1	0	6	60	€ 3,84	€ 502,00	Valore Catastale	D.G.R. 16924 del 14/11/2	Gestione SORICAL	☐	☑
T008564	DINAMI	43	69	Bosco Ceduo	0	1	20	€ 0,05	€ 7,00	Valore Catastale	D.G.R. 16924 del 14/11/2	Gestione SORICAL	☐	☑
33	**Totali per Comune**								**€ 4 489,00**					
T007650	FABRIZIA	01	24	Bosco Alto 1	1	46	80	€ 16,11	€ 2 107,00	Valore Catastale	D.M. 05/03/75	Gest. CALABRIA VERDE	☐	☑
T007651	FABRIZIA	01	25	Bosco Ceduo	5	65	80	€ 69,40	€ 9 076,00	Valore Catastale	D.M. 05/03/75	Gest. CALABRIA VERDE	☐	☑
T007652	FABRIZIA	01	29	Bosco Ceduo	16	30	70	€ 200,03	€ 26 159,00	Valore Catastale	D.M. 05/03/75	Gest. CALABRIA VERDE	☐	☑
T007653	FABRIZIA	01	30	Bosco Ceduo	1	38	90	€ 17,04	€ 2 228,00	Valore Catastale	D.M. 05/03/75	Gest. CALABRIA VERDE	☐	☑
T007654	FABRIZIA	01	31	Bosco Alto 1	46	32	30	€ 508,39	€ 66 487,00	Valore Catastale	D.M. 05/03/75	Gest. CALABRIA VERDE	☐	☑
T007655	FABRIZIA	01	32	Bosco Alto 1	0	84	40	€ 9,26	€ 1 211,00	Valore Catastale	D.M. 05/03/75	Gest. CALABRIA VERDE	☐	☑
T007656	FABRIZIA	01	33	Bosco Alto 2	0	94	10	€ 6,69	€ 875,00	Valore Catastale	D.M. 05/03/75	Gest. CALABRIA VERDE	☐	☑
T007657	FABRIZIA	01	34	Bosco Ceduo	4	20	10	€ 81,36	€ 10 641,00	Valore Catastale	D.M. 05/03/75	Gest. CALABRIA VERDE	☐	☑
T007658	FABRIZIA	01	35	Bosco Alto 2	2	38	30	€ 16,93	€ 2 213,00	Valore Catastale	D.M. 05/03/75	Gest. CALABRIA VERDE	☐	☑
T007659	FABRIZIA	01	37	Bosco Ceduo	0	4	50	€ 0,55	€ 72,00	Valore Catastale	D.M. 05/03/75	Gest. CALABRIA VERDE	☐	☑
T007666	FABRIZIA	02	04	Bosco Alto 2	0	1	50	€ 0,11	€ 15,00	Valore Catastale	D.M. 05/03/75	Gest. CALABRIA VERDE	☐	☑
T007667	FABRIZIA	02	48	Bosco Alto 1	16	69	0	€ 183,16	€ 23 954,00	Valore Catastale	D.M. 05/03/75	Gest. CALABRIA VERDE	☐	☑

ID TERREN	Comune	Foglio	Part.la	Coltura	ha	a	ca	Reddito Dominicale	Valore 2016	Stima / Valore	Provenienza	Destinazione d'uso	Disp.	Indisp
T007668	FABRIZIA	02	49	Bosco Ceduo	1	55	50	€ 30,11	€ 3 938,00	Valore Catastale	D.M. 05/03/75	Gest. CALABRIA VERDE	☐	☑
T007669	FABRIZIA	02	50	Bosco Alto 2	10	32	0	€ 73,29	€ 9 585,00	Valore Catastale	D.M. 05/03/75	Gest. CALABRIA VERDE	☐	☑
T007670	FABRIZIA	02	51	Bosco Alto 2	37	66	70	€ 267,49	€ 34 982,00	Valore Catastale	D.M. 05/03/75	Gest. CALABRIA VERDE	☐	☑
T007671	FABRIZIA	02	52	Bosco Ceduo	4	23	50	€ 82,03	€ 10 727,00	Valore Catastale	D.M. 05/03/75	Gest. CALABRIA VERDE	☐	☑
T007672	FABRIZIA	02	53	Bosco Ceduo	0	44	0	€ 8,53	€ 1 115,00	Valore Catastale	D.M. 05/03/75	Gest. CALABRIA VERDE	☐	☑
T007673	FABRIZIA	02	54	Bosco Ceduo	0	66	10	€ 12,80	€ 1 674,00	Valore Catastale	D.M. 05/03/75	Gest. CALABRIA VERDE	☐	☑
T007674	FABRIZIA	02	55	Bosco Ceduo	1	45	10	€ 28,10	€ 3 675,00	Valore Catastale	D.M. 05/03/75	Gest. CALABRIA VERDE	☐	☑
T007675	FABRIZIA	02	56	Bosco Ceduo	1	9	70	€ 21,25	€ 2 779,00	Valore Catastale	D.M. 05/03/75	Gest. CALABRIA VERDE	☐	☑
T007676	FABRIZIA	03	01	Bosco Alto 2	3	89	20	€ 27,64	€ 3 614,00	Valore Catastale	D.M. 05/03/75	Gest. CALABRIA VERDE	☐	☑
T007677	FABRIZIA	03	02	Bosco Ceduo	2	49	50	€ 48,33	€ 6 320,00	Valore Catastale	D.M. 05/03/75	Gest. CALABRIA VERDE	☐	☑
T007678	FABRIZIA	03	03	Bosco Alto 2	4	68	40	€ 33,26	€ 4 350,00	Valore Catastale	D.M. 05/03/75	Gest. CALABRIA VERDE	☐	☑
T007680	FABRIZIA	03	04	Bosco Alto 2	0	62	10	€ 4,41	€ 577,00	Valore Catastale	D.M. 05/03/75	Gest. CALABRIA VERDE	☐	☑
T007679	FABRIZIA	03	304	Bosco Ceduo	0	4	50	€ 0,88	€ 114,00	Valore Catastale	D.M. 05/03/75	Gest. CALABRIA VERDE	☐	☑
T007681	FABRIZIA	04	01	Bosco Ceduo	0	28	50	€ 5,53	€ 723,00	Valore Catastale	D.M. 05/03/75	Gest. CALABRIA VERDE	☐	☑
T007682	FABRIZIA	04	02	Bosco Alto 2	6	59	0	€ 46,80	€ 6 121,00	Valore Catastale	D.M. 05/03/75	Gest. CALABRIA VERDE	☐	☑
T007701	FABRIZIA	04	03	Bosco Alto 2	0	77	10	€ 5,48	€ 716,00	Valore Catastale	D.M. 05/03/75	Gest. CALABRIA VERDE	☐	☑
T007703	FABRIZIA	04	04	Bosco Alto 2	0	13	60	€ 0,96	€ 126,00	Valore Catastale	D.M. 05/03/75	Gest. CALABRIA VERDE	☐	☑
T007705	FABRIZIA	04	06	Bosco Alto 2	0	20	40	€ 1,45	€ 190,00	Valore Catastale	D.M. 05/03/75	Gest. CALABRIA VERDE	☐	☑
T007707	FABRIZIA	04	07	Bosco Ceduo	3	10	70	€ 60,18	€ 7 870,00	Valore Catastale	D.M. 05/03/75	Gest. CALABRIA VERDE	☐	☑
T007708	FABRIZIA	04	08	Bosco Ceduo	15	25	0	€ 295,35	€ 38 626,00	Valore Catastale	D.M. 05/03/75	Gest. CALABRIA VERDE	☐	☑
T007709	FABRIZIA	04	09	Bosco Ceduo	1	58	0	€ 30,60	€ 4 002,00	Valore Catastale	D.M. 05/03/75	Gest. CALABRIA VERDE	☐	☑
T007683	FABRIZIA	04	217	Bosco Ceduo	0	88	0	€ 0,18	€ 23,00	Valore Catastale	D.M. 05/03/75	Gest. CALABRIA VERDE	☐	☑
T007684	FABRIZIA	04	218	Bosco Ceduo	0	1	50	€ 0,29	€ 38,00	Valore Catastale	D.M. 05/03/75	Gest. CALABRIA VERDE	☐	☑
T007685	FABRIZIA	04	219	Bosco Ceduo	0	11	0	€ 2,13	€ 278,00	Valore Catastale	D.M. 05/03/75	Gest. CALABRIA VERDE	☐	☑
T007686	FABRIZIA	04	220	Bosco Ceduo	0	14	60	€ 2,83	€ 369,00	Valore Catastale	D.M. 05/03/75	Gest. CALABRIA VERDE	☐	☑
T007687	FABRIZIA	04	221	Bosco Ceduo	0	5	0	€ 0,96	€ 126,00	Valore Catastale	D.M. 05/03/75	Gest. CALABRIA VERDE	☐	☑
T007688	FABRIZIA	04	222	Bosco Ceduo	0	17	90	€ 3,46	€ 453,00	Valore Catastale	D.M. 05/03/75	Gest. CALABRIA VERDE	☐	☑
T007689	FABRIZIA	04	223	Bosco Ceduo	0	0	32	€ 0,06	€ 8,00	Valore Catastale	D.M. 05/03/75	Gest. CALABRIA VERDE	☐	☑
T007690	FABRIZIA	04	224	Bosco Ceduo	0	14	0	€ 2,71	€ 355,00	Valore Catastale	D.M. 05/03/75	Gest. CALABRIA VERDE	☐	☑
T007691	FABRIZIA	04	225	Bosco Ceduo	0	0	60	€ 0,11	€ 15,00	Valore Catastale	D.M. 05/03/75	Gest. CALABRIA VERDE	☐	☑
T007692	FABRIZIA	04	226	Bosco Alto 2	0	3	20	€ 0,23	€ 29,00	Valore Catastale	D.M. 05/03/75	Gest. CALABRIA VERDE	☐	☑
T007693	FABRIZIA	04	227	Bosco Alto 2	0	0	50	€ 0,04	€ 5,00	Valore Catastale	D.M. 05/03/75	Gest. CALABRIA VERDE	☐	☑
T007694	FABRIZIA	04	228	Bosco Alto 2	0	2	80	€ 0,20	€ 26,00	Valore Catastale	D.M. 05/03/75	Gest. CALABRIA VERDE	☐	☑

ID TERREN	Comune	Foglio	Part.la	Coltura	ha	a	ca	Reddito Dominicale	Valore 2016	Stima / Valore	Provenienza	Destinazione d'uso	Disp.	Indisp
T007695	FABRIZIA	04	229	Bosco Alto 2	0	0	50	€ 0,04	€ 5,00	Valore Catastale	D.M. 05/03/75	Gest. CALABRIA VERDE	☐	☑
T007696	FABRIZIA	04	230	Bosco Alto 2	0	4	40	€ 0,31	€ 41,00	Valore Catastale	D.M. 05/03/75	Gest. CALABRIA VERDE	☐	☑
T007697	FABRIZIA	04	231	Bosco Alto 2	0	10	20	€ 0,73	€ 95,00	Valore Catastale	D.M. 05/03/75	Gest. CALABRIA VERDE	☐	☑
T007698	FABRIZIA	04	232	Bosco Alto 2	0	0	60	€ 0,04	€ 5,00	Valore Catastale	D.M. 05/03/75	Gest. CALABRIA VERDE	☐	☑
T007699	FABRIZIA	04	26	Bosco Ceduo	0	6	52	€ 1,26	€ 165,00	Valore Catastale	D.M. 05/03/75	Gest. CALABRIA VERDE	☐	☑
T007700	FABRIZIA	04	293	Bosco Ceduo	6	58	14	€ 127,46	€ 16 670,00	Valore Catastale	D.M. 05/03/75	Gest. CALABRIA VERDE	☐	☑
T007702	FABRIZIA	04	354	Bosco Ceduo	0	0	80	€ 0,15	€ 20,00	Valore Catastale	D.M. 05/03/75	Gest. CALABRIA VERDE	☐	☑
T007704	FABRIZIA	04	59	Bosco Alto 2	1	45	80	€ 10,35	€ 1 354,00	Valore Catastale	D.M. 05/03/75	Gest. CALABRIA VERDE	☐	☑
T007706	FABRIZIA	04	60	Bosco Alto 2	0	31	40	€ 2,23	€ 291,00	Valore Catastale	D.M. 05/03/75	Gest. CALABRIA VERDE	☐	☑
T007710	FABRIZIA	06	36	Bosco Ceduo	3	24	50	€ 62,85	€ 8 220,00	Valore Catastale	D.M. 05/03/75	Gest. CALABRIA VERDE	☐	☑
T007711	FABRIZIA	06	37	Cast frutto 2	9	11	30	€ 205,91	€ 26 929,00	Valore Catastale	D.M. 05/03/75	Gest. CALABRIA VERDE	☐	☑
T007712	FABRIZIA	06	38	Seminativo 1	0	88	10	€ 34,13	€ 4 463,00	Valore Catastale	D.M. 05/03/75	Gest. CALABRIA VERDE	☐	☑
T007713	FABRIZIA	08	01	Bosco Ceduo	3	89	50	€ 75,44	€ 9 866,00	Valore Catastale	D.M. 05/03/75	Gest. CALABRIA VERDE	☐	☑
T007723	FABRIZIA	08	02	Bosco Alto 2	9	67	90	€ 68,74	€ 8 989,00	Valore Catastale	D.M. 05/03/75	Gest. CALABRIA VERDE	☐	☑
T007725	FABRIZIA	08	03	Seminativo 1	1	52	20	€ 58,95	€ 7 709,00	Valore Catastale	D.M. 05/03/75	Gest. CALABRIA VERDE	☐	☑
T007726	FABRIZIA	08	04	Pascolo Arb	2	49	90	€ 24,20	€ 3 165,00	Valore Catastale	D.M. 05/03/75	Gest. CALABRIA VERDE	☐	☑
T007728	FABRIZIA	08	05	Bosco Ceduo	2	99	70	€ 58,04	€ 7 590,00	Valore Catastale	D.M. 05/03/75	Gest. CALABRIA VERDE	☐	☑
T007729	FABRIZIA	08	06	Bosco Ceduo	1	25	90	€ 24,39	€ 3 189,00	Valore Catastale	D.M. 05/03/75	Gest. CALABRIA VERDE	☐	☑
T007730	FABRIZIA	08	07	Bosco Alto 2	2	77	10	€ 19,68	€ 2 573,00	Valore Catastale	D.M. 05/03/75	Gest. CALABRIA VERDE	☐	☑
T007731	FABRIZIA	08	08	Bosco Ceduo	0	20	40	€ 3,95	€ 517,00	Valore Catastale	D.M. 05/03/75	Gest. CALABRIA VERDE	☐	☑
T007733	FABRIZIA	08	09	Bosco Ceduo	0	52	40	€ 10,15	€ 1 327,00	Valore Catastale	D.M. 05/03/75	Gest. CALABRIA VERDE	☐	☑
T007714	FABRIZIA	08	10	Bosco Alto 2	43	86	90	€ 311,53	€ 40 741,00	Valore Catastale	D.M. 05/03/75	Gest. CALABRIA VERDE	☐	☑
T007715	FABRIZIA	08	11	Bosco Ceduo	33	31	20	€ 408,60	€ 53 437,00	Valore Catastale	D.M. 05/03/75	Gest. CALABRIA VERDE	☐	☑
T007716	FABRIZIA	08	12	Bosco Alto 2	0	71	20	€ 5,05	€ 660,00	Valore Catastale	D.M. 05/03/75	Gest. CALABRIA VERDE	☐	☑
T007717	FABRIZIA	08	13	Bosco Alto 2	0	20	30	€ 1,44	€ 188,00	Valore Catastale	D.M. 05/03/75	Gest. CALABRIA VERDE	☐	☑
T007718	FABRIZIA	08	15	Pascolo 2	0	0	82	€ 0,03	€ 3,00	Valore Catastale	D.M. 05/03/75	Gest. CALABRIA VERDE	☐	☑
T007719	FABRIZIA	08	16	Bosco Ceduo	58	35	70	€ 1 130,21	€ 147 809,00	Valore Catastale	D.M. 05/03/75	Gest. CALABRIA VERDE	☐	☑
T007720	FABRIZIA	08	17	Semin Irrig Ar	0	65	0	€ 52,45	€ 6 859,00	Valore Catastale	D.M. 05/03/75	Gest. CALABRIA VERDE	☐	☑
T007721	FABRIZIA	08	18	Bosco Ceduo	11	44	50	€ 221,66	€ 28 989,00	Valore Catastale	D.M. 05/03/75	Gest. CALABRIA VERDE	☐	☑
T007722	FABRIZIA	08	19	Bosco Alto 2	29	57	70	€ 210,04	€ 27 469,00	Valore Catastale	D.M. 05/03/75	Gest. CALABRIA VERDE	☐	☑
T007724	FABRIZIA	08	20	Bosco Ceduo	11	45	30	€ 88,73	€ 11 603,00	Valore Catastale	D.M. 05/03/75	Gest. CALABRIA VERDE	☐	☑
T007727	FABRIZIA	08	42	Bosco Ceduo	1	73	20	€ 33,55	€ 4 388,00	Valore Catastale	D.M. 05/03/75	Gest. CALABRIA VERDE	☐	☑
T007732	FABRIZIA	08	83	Bosco Alto 1	95	66	49	€ 1 049,90	€ 553 300,00	Stima EFM	D.M. 05/03/75	Gest. CALABRIA VERDE	☐	☑

ID TERREN	Comune	Foglio	Part.la	Coltura	ha	a	ca	Reddito Dominicale	Valore 2016	Stima / Valore	Provenienza	Destinazione d'uso	Disp.	Indisp
T007734	FABRIZIA	09	128	Bosco Ceduo	0	4	60	€ 0,89	€ 116,00	Valore Catastale	D.M. 05/03/75	Gest. CALABRIA VERDE	☐	☑
T007735	FABRIZIA	09	31	Bosco Ceduo	0	65	20	€ 12,63	€ 1 651,00	Valore Catastale	D.M. 05/03/75	Gest. CALABRIA VERDE	☐	☑
T007736	FABRIZIA	09	32	Bosco Ceduo	0	39	40	€ 4,84	€ 633,00	Valore Catastale	D.M. 05/03/75	Gest. CALABRIA VERDE	☐	☑
T007737	FABRIZIA	09	57	Cast frutto 2	10	12	10	€ 228,69	€ 29 908,00	Valore Catastale	D.M. 05/03/75	Gest. CALABRIA VERDE	☐	☑
T007738	FABRIZIA	09	94	Bosco Ceduo	22	9	90	€ 428,00	€ 55 974,00	Valore Catastale	D.M. 05/03/75	Gest. CALABRIA VERDE	☐	☑
T007660	FABRIZIA	16	01	Bosco Ceduo	9	89	60	€ 191,66	€ 25 066,00	Valore Catastale	D.M. 05/03/75	Gest. CALABRIA VERDE	☐	☑
T007661	FABRIZIA	16	02	Bosco Alto 2	24	85	10	€ 176,48	€ 23 079,00	Valore Catastale	D.M. 05/03/75	Gest. CALABRIA VERDE	☐	☑
T007662	FABRIZIA	16	03	Bosco Ceduo	4	88	10	€ 94,53	€ 12 362,00	Valore Catastale	D.M. 05/03/75	Gest. CALABRIA VERDE	☐	☑
T007665	FABRIZIA	18	07	Pascolo 2	0	3	0	€ 0,10	€ 13,00	Valore Catastale	D.M. 05/03/75	Gest. CALABRIA VERDE	☐	☑
T007663	FABRIZIA	18	13	Bosco Ceduo	10	13	70	€ 196,33	€ 25 675,00	Valore Catastale	D.M. 05/03/75	Gest. CALABRIA VERDE	☐	☑
T007664	FABRIZIA	18	14	Bosco Ceduo	3	64	20	€ 70,54	€ 9 225,00	Valore Catastale	D.M. 05/03/75	Gest. CALABRIA VERDE	☐	☑
89	**Totali per Comune**								**€ 1 450 918,00**					
T007739	FILOGASO	21	110	Pascolo	0	41	80	€ 5,40	€ 706,00	Valore Catastale	D.M. 05/03/75	Gest. CALABRIA VERDE	☐	☑
T007740	FILOGASO	21	111	Seminativo 4	0	38	30	€ 3,46	€ 453,00	Valore Catastale	D.M. 05/03/75	Gest. CALABRIA VERDE	☐	☑
T007741	FILOGASO	21	112	Pascolo Cesp	16	71	30	€ 21,58	€ 2 822,00	Valore Catastale	D.M. 05/03/75	Gest. CALABRIA VERDE	☐	☑
T007742	FILOGASO	21	115	Seminativo 4	0	23	50	€ 2,13	€ 278,00	Valore Catastale	D.M. 05/03/75	Gest. CALABRIA VERDE	☐	☑
T007743	FILOGASO	21	116	Pascolo	1	71	20	€ 22,10	€ 2 890,00	Valore Catastale	D.M. 05/03/75	Gest. CALABRIA VERDE	☐	☑
T007744	FILOGASO	21	117	Pascolo Cesp	0	25	50	€ 0,33	€ 43,00	Valore Catastale	D.M. 05/03/75	Gest. CALABRIA VERDE	☐	☑
T007745	FILOGASO	21	118	Seminativo 4	0	5	90	€ 0,54	€ 70,00	Valore Catastale	D.M. 05/03/75	Gest. CALABRIA VERDE	☐	☑
T007746	FILOGASO	21	119	Seminativo 4	0	20	40	€ 1,85	€ 242,00	Valore Catastale	D.M. 05/03/75	Gest. CALABRIA VERDE	☐	☑
T007747	FILOGASO	21	18	Pascolo	12	38	10	€ 159,86	€ 20 907,00	Valore Catastale	D.M. 05/03/75	Gest. CALABRIA VERDE	☐	☑
T007748	FILOGASO	21	21	Incolto sterile	0	89	20	€ 0,00	€ 0,00	Valore Catastale	D.M. 05/03/75	Gest. CALABRIA VERDE	☐	☑
T007749	FILOGASO	21	22	Seminativo 4	3	53	10	€ 31,91	€ 4 174,00	Valore Catastale	D.M. 05/03/75	Gest. CALABRIA VERDE	☐	☑
T007750	FILOGASO	21	23	Seminativo 4	1	27	30	€ 11,50	€ 1 504,00	Valore Catastale	D.M. 05/03/75	Gest. CALABRIA VERDE	☐	☑
T007751	FILOGASO	21	24	Bosco Ceduo	8	11	30	€ 62,85	€ 8 220,00	Valore Catastale	D.M. 05/03/75	Gest. CALABRIA VERDE	☐	☑
T007752	FILOGASO	21	25	Incolto prod	0	8	70	€ 0,11	€ 15,00	Valore Catastale	D.M. 05/03/75	Gest. CALABRIA VERDE	☐	☑
T007753	FILOGASO	21	26	Uliveto 2	0	25	40	€ 14,76	€ 1 931,00	Valore Catastale	D.M. 05/03/75	Gest. CALABRIA VERDE	☐	☑
T007754	FILOGASO	22	01	Pascolo	16	72	0	€ 215,25	€ 28 150,00	Valore Catastale	D.M. 05/03/75	Gest. CALABRIA VERDE	☐	☑
T007764	FILOGASO	22	02	Incolto sterile	1	2	60	€ 0,00	€ 0,00	Valore Catastale	D.M. 05/03/75	Gest. CALABRIA VERDE	☐	☑
T007765	FILOGASO	22	04	Pascolo Arb	1	33	80	€ 15,55	€ 2 034,00	Valore Catastale	D.M. 05/03/75	Gest. CALABRIA VERDE	☐	☑
T007766	FILOGASO	22	05	Pascolo Cesp	0	22	80	€ 0,30	€ 39,00	Valore Catastale	D.M. 05/03/75	Gest. CALABRIA VERDE	☐	☑
T007767	FILOGASO	22	06	Uliveto 2	0	23	10	€ 13,43	€ 1 756,00	Valore Catastale	D.M. 05/03/75	Gest. CALABRIA VERDE	☐	☑
T007768	FILOGASO	22	07	Seminativo 4	0	24	10	€ 2,18	€ 284,00	Valore Catastale	D.M. 05/03/75	Gest. CALABRIA VERDE	☐	☑

ID TERREN	Comune	Foglio	Part.la	Coltura	ha	a	ca	Reddito Dominicale	Valore 2016	Stima / Valore	Provenienza	Destinazione d'uso	Disp.	Indisp
T007769	FILOGASO	22	08	Seminativo 4	15	94	80	€ 144,14	€ 18 850,00	Valore Catastale	D.M. 05/03/75	Gest. CALABRIA VERDE	☐	☑
T007770	FILOGASO	22	09	Pascolo Arb	20	28	20	€ 235,69	€ 30 823,00	Valore Catastale	D.M. 05/03/75	Gest. CALABRIA VERDE	☐	☑
T007755	FILOGASO	22	10	Uliveto 2	2	9	70	€ 121,84	€ 15 934,00	Valore Catastale	D.M. 05/03/75	Gest. CALABRIA VERDE	☐	☑
T007756	FILOGASO	22	11	Bosco Ceduo	0	70	90	€ 5,49	€ 718,00	Valore Catastale	D.M. 05/03/75	Gest. CALABRIA VERDE	☐	☑
T007757	FILOGASO	22	12	Seminativo 4	5	49	60	€ 49,68	€ 6 496,00	Valore Catastale	D.M. 05/03/75	Gest. CALABRIA VERDE	☐	☑
T007758	FILOGASO	22	13	Pascolo	17	47	60	€ 225,64	€ 29 509,00	Valore Catastale	D.M. 05/03/75	Gest. CALABRIA VERDE	☐	☑
T007759	FILOGASO	22	14	Incolto prod	3	28	80	€ 4,25	€ 556,00	Valore Catastale	D.M. 05/03/75	Gest. CALABRIA VERDE	☐	☑
T007760	FILOGASO	22	15	Semin Arb 4	0	4	30	€ 0,70	€ 92,00	Valore Catastale	D.M. 05/03/75	Gest. CALABRIA VERDE	☐	☑
T007761	FILOGASO	22	16	Pascolo Cesp	0	50	60	€ 0,65	€ 85,00	Valore Catastale	D.M. 05/03/75	Gest. CALABRIA VERDE	☐	☑
T007762	FILOGASO	22	17	Bosco Ceduo	2	21	30	€ 17,15	€ 2 243,00	Valore Catastale	D.M. 05/03/75	Gest. CALABRIA VERDE	☐	☑
T007763	FILOGASO	22	18	Seminativo 3	5	94	65	€ 95,98	€ 12 552,00	Valore Catastale	D.M. 05/03/75	Gest. CALABRIA VERDE	☐	☑
T007771	FILOGASO	24	03	Bosco Ceduo	0	25	60	€ 1,99	€ 260,00	Valore Catastale	D.M. 05/03/75	Gest. CALABRIA VERDE	☐	☑
T007772	FILOGASO	24	04	Bosco Ceduo	0	44	60	€ 3,45	€ 451,00	Valore Catastale	D.M. 05/03/75	Gest. CALABRIA VERDE	☐	☑
T007773	FILOGASO	24	05	Pascolo Cesp	0	22	80	€ 0,30	€ 39,00	Valore Catastale	D.M. 05/03/75	Gest. CALABRIA VERDE	☐	☑
T007774	FILOGASO	24	06	Pascolo	16	83	70	€ 217,39	€ 28 430,00	Valore Catastale	D.M. 05/03/75	Gest. CALABRIA VERDE	☐	☑
T007775	FILOGASO	24	07	Uliveto 2	0	49	70	€ 28,88	€ 3 776,00	Valore Catastale	D.M. 05/03/75	Gest. CALABRIA VERDE	☐	☑
T007776	FILOGASO	24	08	Pascolo	3	8	0	€ 39,76	€ 5 200,00	Valore Catastale	D.M. 05/03/75	Gest. CALABRIA VERDE	☐	☑
T007782	FILOGASO	25	09	Pascolo Arb	6	41	80	€ 74,58	€ 9 753,00	Valore Catastale	D.M. 05/03/75	Gest. CALABRIA VERDE	☐	☑
T007777	FILOGASO	25	13	Bosco Ceduo	3	62	70	€ 28,10	€ 3 675,00	Valore Catastale	D.M. 05/03/75	Gest. CALABRIA VERDE	☐	☑
T007778	FILOGASO	25	17	Pascolo	1	66	60	€ 21,51	€ 2 813,00	Valore Catastale	D.M. 05/03/75	Gest. CALABRIA VERDE	☐	☑
T007779	FILOGASO	25	18	Pascolo Cesp	1	76	20	€ 2,28	€ 298,00	Valore Catastale	D.M. 05/03/75	Gest. CALABRIA VERDE	☐	☑
T007780	FILOGASO	25	19	Bosco Ceduo	4	93	70	€ 38,25	€ 5 002,00	Valore Catastale	D.M. 05/03/75	Gest. CALABRIA VERDE	☐	☑
T007781	FILOGASO	25	24	Seminativo 3	4	53	20	€ 73,14	€ 9 565,00	Valore Catastale	D.M. 05/03/75	Gest. CALABRIA VERDE	☐	☑
44	**Totali per Comune**								**€ 263 638,00**					
T007784	GEROCARNE	02	150	Seminativo 2	0	61	20	€ 25,68	€ 3 358,00	Valore Catastale	Atto Pubblico 04/05/92 re		☐	☑
T007785	GEROCARNE	02	200	Seminativo 2	0	45	60	€ 19,14	€ 2 503,00	Valore Catastale	Atto Pubblico 04/05/92 re		☐	☑
T007786	GEROCARNE	02	202	Seminativo 2	0	53	30	€ 22,36	€ 2 925,00	Valore Catastale	Atto Pubblico 04/05/92 re		☐	☑
T007787	GEROCARNE	02	308	Seminativo 2	0	56	12	€ 23,55	€ 3 080,00	Valore Catastale	Atto Pubblico 04/05/92 re		☐	☑
T011012	GEROCARNE	26	135	Seminativo 3	1	70	80	€ 49,61	€ 6 488,00	Valore Catastale	D.M. 05/03/75	Gest. CALABRIA VERDE	☐	☑
T011013	GEROCARNE	26	136	Pascolo Cesp	0	60	90	€ 4,33	€ 566,00	Valore Catastale	D.M. 05/03/75	Gest. CALABRIA VERDE	☐	☑
T007789	GEROCARNE	27	114	Pascolo Cesp	0	14	10	€ 1,00	€ 131,00	Valore Catastale	D.M. 05/03/75	Gest. CALABRIA VERDE	☐	☑
T007790	GEROCARNE	28	01	Bosco Ceduo	14	76	80	€ 181,14	€ 23 689,00	Valore Catastale	D.M. 05/03/75	Gest. CALABRIA VERDE	☐	☑
T007797	GEROCARNE	28	02	Bosco Ceduo	19	26	90	€ 236,35	€ 30 910,00	Valore Catastale	D.M. 05/03/75	Gest. CALABRIA VERDE	☐	☑

ID TERREN	Comune	Foglio	Part.la	Coltura	ha	a	ca	Reddito Dominicale	Valore 2016	Stima / Valore	Provenienza	Destinazione d'uso	Disp.	Indisp
T007805	GEROCARNE	28	03	Bosco Ceduo	16	58	80	€ 203,46	€ 26 609,00	Valore Catastale	D.M. 05/03/75	Gest. CALABRIA VERDE	☐	☑
T007815	GEROCARNE	28	04	Bosco Ceduo	15	35	60	€ 188,35	€ 24 632,00	Valore Catastale	D.M. 05/03/75	Gest. CALABRIA VERDE	☐	☑
T007825	GEROCARNE	28	05	Bosco Ceduo	11	39	20	€ 139,74	€ 18 275,00	Valore Catastale	D.M. 05/03/75	Gest. CALABRIA VERDE	☐	☑
T007826	GEROCARNE	28	06	Bosco Ceduo	7	34	20	€ 90,11	€ 11 785,00	Valore Catastale	D.M. 05/03/75	Gest. CALABRIA VERDE	☐	☑
T007829	GEROCARNE	28	07	Pascolo 2	0	7	80	€ 0,05	€ 7,00	Valore Catastale	D.M. 05/03/75	Gest. CALABRIA VERDE	☐	☑
T007831	GEROCARNE	28	09	Bosco Ceduo	0	23	30	€ 2,86	€ 374,00	Valore Catastale	D.M. 05/03/75	Gest. CALABRIA VERDE	☐	☑
T007791	GEROCARNE	28	12	Bosco Ceduo	19	82	60	€ 243,19	€ 31 804,00	Valore Catastale	D.M. 05/03/75	Gest. CALABRIA VERDE	☐	☑
T007792	GEROCARNE	28	13	Semin Irrig 3	2	69	40	€ 130,44	€ 17 059,00	Valore Catastale	D.M. 05/03/75	Gest. CALABRIA VERDE	☐	☑
T007793	GEROCARNE	28	14	Seminativo 3	1	10	80	€ 32,19	€ 4 209,00	Valore Catastale	D.M. 05/03/75	Gest. CALABRIA VERDE	☐	☑
T007794	GEROCARNE	28	15	Pascolo 2	0	1	40	€ 0,01	€ 2,00	Valore Catastale	D.M. 05/03/75	Gest. CALABRIA VERDE	☐	☑
T007795	GEROCARNE	28	16	Bosco Ceduo	0	56	50	€ 6,93	€ 906,00	Valore Catastale	D.M. 05/03/75	Gest. CALABRIA VERDE	☐	☑
T007796	GEROCARNE	28	19	Semin Irrig Ar	0	68	80	€ 37,75	€ 4 937,00	Valore Catastale	D.M. 05/03/75	Gest. CALABRIA VERDE	☐	☑
T007798	GEROCARNE	28	21	Pascolo Cesp	0	4	50	€ 0,33	€ 43,00	Valore Catastale	D.M. 05/03/75	Gest. CALABRIA VERDE	☐	☑
T007799	GEROCARNE	28	22	Pascolo Cesp	0	1	40	€ 0,10	€ 13,00	Valore Catastale	D.M. 05/03/75	Gest. CALABRIA VERDE	☐	☑
T007800	GEROCARNE	28	23	Pascolo Cesp	0	6	90	€ 0,49	€ 64,00	Valore Catastale	D.M. 05/03/75	Gest. CALABRIA VERDE	☐	☑
T007801	GEROCARNE	28	24	Pascolo Cesp	0	5	80	€ 0,41	€ 54,00	Valore Catastale	D.M. 05/03/75	Gest. CALABRIA VERDE	☐	☑
T007802	GEROCARNE	28	27	Pascolo Cesp	0	9	20	€ 0,65	€ 85,00	Valore Catastale	D.M. 05/03/75	Gest. CALABRIA VERDE	☐	☑
T007803	GEROCARNE	28	28	Pascolo Cesp	0	23	90	€ 1,70	€ 222,00	Valore Catastale	D.M. 05/03/75	Gest. CALABRIA VERDE	☐	☑
T007804	GEROCARNE	28	29	Bosco Ceduo	5	21	50	€ 63,96	€ 8 365,00	Valore Catastale	D.M. 05/03/75	Gest. CALABRIA VERDE	☐	☑
T007806	GEROCARNE	28	30	Bosco Ceduo	1	45	20	€ 17,81	€ 2 330,00	Valore Catastale	D.M. 05/03/75	Gest. CALABRIA VERDE	☐	☑
T007807	GEROCARNE	28	31	Pascolo Cesp	0	0	86	€ 0,06	€ 8,00	Valore Catastale	D.M. 05/03/75	Gest. CALABRIA VERDE	☐	☑
T007808	GEROCARNE	28	32	Bosco Ceduo	60	9	90	€ 737,16	€ 96 406,00	Valore Catastale	D.M. 05/03/75	Gest. CALABRIA VERDE	☐	☑
T007809	GEROCARNE	28	33	Bosco Ceduo	16	8	30	€ 197,28	€ 25 800,00	Valore Catastale	D.M. 05/03/75	Gest. CALABRIA VERDE	☐	☑
T007810	GEROCARNE	28	34	Bosco Ceduo	46	76	0	€ 573,55	€ 75 009,00	Valore Catastale	D.M. 05/03/75	Gest. CALABRIA VERDE	☐	☑
T007811	GEROCARNE	28	35	Bosco Ceduo	24	95	80	€ 306,13	€ 40 035,00	Valore Catastale	D.M. 05/03/75	Gest. CALABRIA VERDE	☐	☑
T007812	GEROCARNE	28	36	Bosco Ceduo	19	23	40	€ 235,93	€ 30 854,00	Valore Catastale	D.M. 05/03/75	Gest. CALABRIA VERDE	☐	☑
T007814	GEROCARNE	28	39	Pascolo Cesp	0	0	82	€ 0,06	€ 8,00	Valore Catastale	D.M. 05/03/75	Gest. CALABRIA VERDE	☐	☑
T007816	GEROCARNE	28	40	Semin Irrig 3	2	24	90	€ 108,89	€ 14 240,00	Valore Catastale	D.M. 05/03/75	Gest. CALABRIA VERDE	☐	☑
T007817	GEROCARNE	28	42	Bosco Ceduo	1	66	50	€ 20,43	€ 2 671,00	Valore Catastale	D.M. 05/03/75	Gest. CALABRIA VERDE	☐	☑
T007818	GEROCARNE	28	43	Bosco Ceduo	0	87	70	€ 10,76	€ 1 408,00	Valore Catastale	D.M. 05/03/75	Gest. CALABRIA VERDE	☐	☑
T007819	GEROCARNE	28	44	Bosco Ceduo	1	10	10	€ 13,50	€ 1 766,00	Valore Catastale	D.M. 05/03/75	Gest. CALABRIA VERDE	☐	☑
T007820	GEROCARNE	28	45	Bosco Ceduo	12	92	10	€ 158,49	€ 20 727,00	Valore Catastale	D.M. 05/03/75	Gest. CALABRIA VERDE	☐	☑
T007821	GEROCARNE	28	46	Bosco Ceduo	15	1	50	€ 184,18	€ 24 086,00	Valore Catastale	D.M. 05/03/75	Gest. CALABRIA VERDE	☐	☑

ID TERREN	Comune	Foglio	Part.la	Coltura	ha	a	ca	Reddito Dominicale	Valore 2016	Stima / Valore	Provenienza	Destinazione d'uso	Disp.	Indisp
T007822	GEROCARNE	28	47	Bosco Ceduo	83	94	40	€ 1 029,65	€ 134 658,00	Valore Catastale	D.M. 05/03/75	Gest. CALABRIA VERDE	☐	☑
T007827	GEROCARNE	28	65	Seminativo 4	0	78	29	€ 8,59	€ 1 123,00	Valore Catastale	D.M. 05/03/75	Gest. CALABRIA VERDE	☐	☑
T007828	GEROCARNE	28	68	Semin Irrig Ar	7	3	58	€ 272,53	€ 35 641,00	Valore Catastale	D.M. 05/03/75	Gest. CALABRIA VERDE	☐	☑
T007830	GEROCARNE	28	72	Seminativo 3	1	65	43	€ 48,06	€ 6 286,00	Valore Catastale	D.M. 05/03/75	Gest. CALABRIA VERDE	☐	☑
T011014	GEROCARNE	38	110	Pascolo 2	0	14	10	€ 0,09	€ 11,00	Valore Catastale	D.M. 05/03/75	Gest. CALABRIA VERDE	☐	☑
T011015	GEROCARNE	38	111	Pascolo 1	0	7	0	€ 0,68	€ 88,00	Valore Catastale	D.M. 05/03/75	Gest. CALABRIA VERDE	☐	☑
T011016	GEROCARNE	38	112	Pascolo 2	0	15	90	€ 0,10	€ 13,00	Valore Catastale	D.M. 05/03/75	Gest. CALABRIA VERDE	☐	☑
T011017	GEROCARNE	38	113	Pascolo Cesp	0	75	60	€ 5,36	€ 701,00	Valore Catastale	D.M. 05/03/75	Gest. CALABRIA VERDE	☐	☑
T011018	GEROCARNE	38	114	Seminativo 4	4	43	10	€ 48,63	€ 6 359,00	Valore Catastale	D.M. 05/03/75	Gest. CALABRIA VERDE	☐	☑
T011019	GEROCARNE	38	115	Pascolo 2	0	72	80	€ 0,48	€ 62,00	Valore Catastale	D.M. 05/03/75	Gest. CALABRIA VERDE	☐	☑
T011020	GEROCARNE	38	239	Pascolo 2	0	12	70	€ 0,09	€ 11,00	Valore Catastale	D.M. 05/03/75	Gest. CALABRIA VERDE	☐	☑
T011021	GEROCARNE	38	240	Pascolo 2	0	4	80	€ 0,03	€ 3,00	Valore Catastale	D.M. 05/03/75	Gest. CALABRIA VERDE	☐	☑
T011022	GEROCARNE	38	241	Pascolo 1	0	32	10	€ 3,11	€ 407,00	Valore Catastale	D.M. 05/03/75	Gest. CALABRIA VERDE	☐	☑
T011023	GEROCARNE	38	242	Pascolo 2	3	62	60	€ 2,34	€ 306,00	Valore Catastale	D.M. 05/03/75	Gest. CALABRIA VERDE	☐	☑
T011024	GEROCARNE	38	243	Pascolo Cesp	0	20	20	€ 1,44	€ 188,00	Valore Catastale	D.M. 05/03/75	Gest. CALABRIA VERDE	☐	☑
T011025	GEROCARNE	38	255	Pascolo Cesp	11	54	60	€ 81,99	€ 10 722,00	Valore Catastale	D.M. 05/03/75	Gest. CALABRIA VERDE	☐	☑
T011026	GEROCARNE	38	256	Seminativo 3	1	60	40	€ 46,60	€ 6 094,00	Valore Catastale	D.M. 05/03/75	Gest. CALABRIA VERDE	☐	☑
T011027	GEROCARNE	38	257	Seminativo 4	5	34	60	€ 58,68	€ 7 674,00	Valore Catastale	D.M. 05/03/75	Gest. CALABRIA VERDE	☐	☑
T011028	GEROCARNE	38	258	Seminativo 3	3	39	70	€ 98,69	€ 12 906,00	Valore Catastale	D.M. 05/03/75	Gest. CALABRIA VERDE	☐	☑
T011029	GEROCARNE	38	259	Semin Irrig 3	5	40	80	€ 261,84	€ 34 243,00	Valore Catastale	D.M. 05/03/75	Gest. CALABRIA VERDE	☐	☑
T011030	GEROCARNE	38	261	Seminativo 4	0	60	40	€ 6,63	€ 866,00	Valore Catastale	D.M. 05/03/75	Gest. CALABRIA VERDE	☐	☑
T011031	GEROCARNE	38	266	Seminativo 3	3	12	20	€ 90,70	€ 11 862,00	Valore Catastale	D.M. 05/03/75	Gest. CALABRIA VERDE	☐	☑
T011032	GEROCARNE	38	267	Semin Irrig 3	1	37	10	€ 66,38	€ 8 681,00	Valore Catastale	D.M. 05/03/75	Gest. CALABRIA VERDE	☐	☑
T011033	GEROCARNE	38	336	Fabbr Rurale	0	4	87	€ 0,00	€ 0,00	Valore Catastale	D.M. 05/03/75	Gest. CALABRIA VERDE	☐	☑
T007832	GEROCARNE	41	16	Bosco Ceduo	0	16	60	€ 1,71	€ 224,00	Valore Catastale	D.M. 05/03/75	Gest. CALABRIA VERDE	☐	☑
T007833	GEROCARNE	41	30	Semin Irrig 3	4	7	40	€ 197,25	€ 25 796,00	Valore Catastale	D.M. 05/03/75	Gest. CALABRIA VERDE	☐	☑
T007834	GEROCARNE	41	31	Bosco Ceduo	0	33	80	€ 3,49	€ 456,00	Valore Catastale	D.M. 05/03/75	Gest. CALABRIA VERDE	☐	☑
T007835	GEROCARNE	41	32	Semin Irrig 3	4	72	60	€ 228,83	€ 29 926,00	Valore Catastale	D.M. 05/03/75	Gest. CALABRIA VERDE	☐	☑
T007836	GEROCARNE	41	33	Fabbr Rurale	0	9	30	€ 0,00	€ 0,00	Valore Catastale	D.M. 05/03/75	Gest. CALABRIA VERDE	☐	☑
T007837	GEROCARNE	41	34	Seminativo 4	0	51	0	€ 5,60	€ 732,00	Valore Catastale	D.M. 05/03/75	Gest. CALABRIA VERDE	☐	☑
T007838	GEROCARNE	41	35	Pascolo Cesp	0	37	70	€ 2,68	€ 350,00	Valore Catastale	D.M. 05/03/75	Gest. CALABRIA VERDE	☐	☑
T007839	GEROCARNE	41	36	Seminativo 4	0	88	70	€ 9,74	€ 1 273,00	Valore Catastale	D.M. 05/03/75	Gest. CALABRIA VERDE	☐	☑
T007840	GEROCARNE	41	37	Pascolo 1	0	28	30	€ 2,74	€ 358,00	Valore Catastale	D.M. 05/03/75	Gest. CALABRIA VERDE	☐	☑

ID TERREN	Comune	Foglio	Part.la	Coltura	ha	a	ca	Reddito Dominicale	Valore 2016	Stima / Valore	Provenienza	Destinazione d'uso	Disp.	Indisp
T007841	GEROCARNE	41	38	Pascolo Cesp	6	95	0	€ 49,35	€ 6 454,00	Valore Catastale	D.M. 05/03/75	Gest. CALABRIA VERDE	☐	☑
T007842	GEROCARNE	41	39	Bosco Ceduo	0	58	60	€ 7,19	€ 940,00	Valore Catastale	D.M. 05/03/75	Gest. CALABRIA VERDE	☐	☑
T007843	GEROCARNE	41	40	Bosco Ceduo	0	21	40	€ 2,63	€ 343,00	Valore Catastale	D.M. 05/03/75	Gest. CALABRIA VERDE	☐	☑
T007844	GEROCARNE	41	41	Bosco Ceduo	0	10	90	€ 1,34	€ 175,00	Valore Catastale	D.M. 05/03/75	Gest. CALABRIA VERDE	☐	☑
T007845	GEROCARNE	41	42	Bosco Ceduo	0	3	30	€ 0,40	€ 52,00	Valore Catastale	D.M. 05/03/75	Gest. CALABRIA VERDE	☐	☑
T007846	GEROCARNE	41	43	Bosco Ceduo	0	22	30	€ 2,74	€ 358,00	Valore Catastale	D.M. 05/03/75	Gest. CALABRIA VERDE	☐	☑
T007847	GEROCARNE	41	44	Bosco Ceduo	0	15	60	€ 1,91	€ 250,00	Valore Catastale	D.M. 05/03/75	Gest. CALABRIA VERDE	☐	☑
T007848	GEROCARNE	41	45	Bosco Ceduo	0	21	10	€ 2,46	€ 322,00	Valore Catastale	D.M. 05/03/75	Gest. CALABRIA VERDE	☐	☑
T007849	GEROCARNE	41	46	Bosco Ceduo	0	47	30	€ 5,80	€ 759,00	Valore Catastale	D.M. 05/03/75	Gest. CALABRIA VERDE	☐	☑
T007850	GEROCARNE	41	47	Bosco Ceduo	0	9	40	€ 1,15	€ 150,00	Valore Catastale	D.M. 05/03/75	Gest. CALABRIA VERDE	☐	☑
T007851	GEROCARNE	41	55	Seminativo 4	1	29	60	€ 14,23	€ 1 860,00	Valore Catastale	D.M. 05/03/75	Gest. CALABRIA VERDE	☐	☑
T007852	GEROCARNE	41	57	Bosco Ceduo	14	24	10	€ 174,68	€ 22 844,00	Valore Catastale	D.M. 05/03/75	Gest. CALABRIA VERDE	☐	☑
T007788	GEROCARNE	48	01	Pascolo 1	20	52	20	€ 198,73	€ 25 989,00	Valore Catastale	D.M. 05/03/75	Gest. CALABRIA VERDE	☐	☑
T007864	GEROCARNE	48	06	Seminativo 4	1	55	70	€ 17,20	€ 2 249,00	Valore Catastale	D.M. 05/03/75	Gest. CALABRIA VERDE	☐	☑
T007865	GEROCARNE	48	08	Seminativo 4	2	47	70	€ 27,19	€ 3 556,00	Valore Catastale	D.M. 05/03/75	Gest. CALABRIA VERDE	☐	☑
T007853	GEROCARNE	48	10	Pascolo 1	18	99	20	€ 183,91	€ 24 052,00	Valore Catastale	D.M. 05/03/75	Gest. CALABRIA VERDE	☐	☑
T007854	GEROCARNE	48	13	Pascolo 1	2	57	50	€ 24,94	€ 3 261,00	Valore Catastale	D.M. 05/03/75	Gest. CALABRIA VERDE	☐	☑
T007855	GEROCARNE	48	14	Pascolo Cesp	0	0	12	€ 0,01	€ 2,00	Valore Catastale	D.M. 05/03/75	Gest. CALABRIA VERDE	☐	☑
T007856	GEROCARNE	48	16	Seminativo 4	1	3	90	€ 11,40	€ 1 491,00	Valore Catastale	D.M. 05/03/75	Gest. CALABRIA VERDE	☐	☑
T007857	GEROCARNE	48	17	Seminativo 4	0	49	0	€ 5,38	€ 703,00	Valore Catastale	D.M. 05/03/75	Gest. CALABRIA VERDE	☐	☑
T007858	GEROCARNE	48	18	Pascolo 1	0	34	60	€ 3,35	€ 438,00	Valore Catastale	D.M. 05/03/75	Gest. CALABRIA VERDE	☐	☑
T007859	GEROCARNE	48	19	Pascolo 1	6	68	70	€ 64,75	€ 8 468,00	Valore Catastale	D.M. 05/03/75	Gest. CALABRIA VERDE	☐	☑
T007860	GEROCARNE	48	20	Seminativo 4	2	53	40	€ 27,81	€ 3 637,00	Valore Catastale	D.M. 05/03/75	Gest. CALABRIA VERDE	☐	☑
T007861	GEROCARNE	48	21	Pascolo 1	0	35	60	€ 3,45	€ 451,00	Valore Catastale	D.M. 05/03/75	Gest. CALABRIA VERDE	☐	☑
T007862	GEROCARNE	48	22	Pascolo Cesp	0	3	80	€ 0,28	€ 36,00	Valore Catastale	D.M. 05/03/75	Gest. CALABRIA VERDE	☐	☑
T007863	GEROCARNE	48	23	Pascolo Cesp	0	9	40	€ 0,66	€ 87,00	Valore Catastale	D.M. 05/03/75	Gest. CALABRIA VERDE	☐	☑
T007866	GEROCARNE	49	01	Bosco Ceduo	6	90	60	€ 84,71	€ 11 079,00	Valore Catastale	D.M. 05/03/75	Gest. CALABRIA VERDE	☐	☑
T007877	GEROCARNE	49	02	Pascolo 1	12	42	20	€ 120,29	€ 15 731,00	Valore Catastale	D.M. 05/03/75	Gest. CALABRIA VERDE	☐	☑
T007883	GEROCARNE	49	04	Seminativo 4	0	52	90	€ 5,80	€ 759,00	Valore Catastale	D.M. 05/03/75	Gest. CALABRIA VERDE	☐	☑
T007884	GEROCARNE	49	05	Pascolo 1	18	19	70	€ 176,21	€ 23 045,00	Valore Catastale	D.M. 05/03/75	Gest. CALABRIA VERDE	☐	☑
T007885	GEROCARNE	49	06	Seminativo 4	1	22	60	€ 13,45	€ 1 759,00	Valore Catastale	D.M. 05/03/75	Gest. CALABRIA VERDE	☐	☑
T007886	GEROCARNE	49	07	Fabbr Rurale	0	2	30	€ 0,00	€ 0,00	Valore Catastale	D.M. 05/03/75	Gest. CALABRIA VERDE	☐	☑
T007887	GEROCARNE	49	09	Seminativo 4	0	94	20	€ 10,34	€ 1 352,00	Valore Catastale	D.M. 05/03/75	Gest. CALABRIA VERDE	☐	☑

ID TERREN	Comune	Foglio	Part.la	Coltura	ha	a	ca	Reddito Dominicale	Valore 2016	Stima / Valore	Provenienza	Destinazione d'uso	Disp.	Indisp
T007867	GEROCARNE	49	10	Bosco Ceduo	0	8	80	€ 0,63	€ 82,00	Valore Catastale	D.M. 05/03/75	Gest. CALABRIA VERDE	☐	☑
T007868	GEROCARNE	49	11	Pascolo Cesp	5	41	60	€ 38,46	€ 5 030,00	Valore Catastale	D.M. 05/03/75	Gest. CALABRIA VERDE	☐	☑
T007869	GEROCARNE	49	12	Pascolo Cesp	0	96	10	€ 6,83	€ 893,00	Valore Catastale	D.M. 05/03/75	Gest. CALABRIA VERDE	☐	☑
T007870	GEROCARNE	49	13	Pascolo 1	0	61	60	€ 5,96	€ 780,00	Valore Catastale	D.M. 05/03/75	Gest. CALABRIA VERDE	☐	☑
T007871	GEROCARNE	49	14	Pascolo 1	2	35	90	€ 22,84	€ 2 987,00	Valore Catastale	D.M. 05/03/75	Gest. CALABRIA VERDE	☐	☑
T007872	GEROCARNE	49	15	Bosco Ceduo	0	55	60	€ 3,95	€ 517,00	Valore Catastale	D.M. 05/03/75	Gest. CALABRIA VERDE	☐	☑
T007873	GEROCARNE	49	16	Bosco Ceduo	0	49	40	€ 3,51	€ 459,00	Valore Catastale	D.M. 05/03/75	Gest. CALABRIA VERDE	☐	☑
T007874	GEROCARNE	49	17	Bosco Ceduo	0	86	90	€ 6,18	€ 808,00	Valore Catastale	D.M. 05/03/75	Gest. CALABRIA VERDE	☐	☑
T007875	GEROCARNE	49	18	Bosco Ceduo	0	5	80	€ 0,41	€ 54,00	Valore Catastale	D.M. 05/03/75	Gest. CALABRIA VERDE	☐	☑
T007876	GEROCARNE	49	19	Bosco Ceduo	0	32	30	€ 2,29	€ 299,00	Valore Catastale	D.M. 05/03/75	Gest. CALABRIA VERDE	☐	☑
T007878	GEROCARNE	49	20	Pascolo Cesp	0	2	0	€ 0,14	€ 18,00	Valore Catastale	D.M. 05/03/75	Gest. CALABRIA VERDE	☐	☑
T007879	GEROCARNE	49	21	Pascolo Cesp	0	5	60	€ 0,40	€ 52,00	Valore Catastale	D.M. 05/03/75	Gest. CALABRIA VERDE	☐	☑
T007880	GEROCARNE	49	22	Bosco Ceduo	0	16	0	€ 1,96	€ 257,00	Valore Catastale	D.M. 05/03/75	Gest. CALABRIA VERDE	☐	☑
T007881	GEROCARNE	49	23	Bosco Ceduo	4	55	80	€ 55,91	€ 7 312,00	Valore Catastale	D.M. 05/03/75	Gest. CALABRIA VERDE	☐	☑
T007882	GEROCARNE	49	26	Pascolo 1	17	37	43	€ 168,25	€ 22 004,00	Valore Catastale	D.M. 05/03/75	Gest. CALABRIA VERDE	☐	☑
123	**Totali per Comune**								**€ 1 100 667,00**					
T007888	LIMBADI	14	737	Seminativo 1	0	3	62	€ 2,45	€ 320,00	Valore Catastale	Decreto del 05/04/93	D.LL.PP. Gest.Ris.Idr.	☐	☑
1	**Totali per Comune**								**€ 320,00**					
T002354	MONGIANA	05	266	Semin Irrig Ar	1	23	20	€ 79,54	€ 10 402,00	Valore Catastale	D.M. 05/03/75	Gest. CALABRIA VERDE	☐	☑
T002355	MONGIANA	05	267	Fabbr Rurale	0	0	31	€ 0,00	€ 0,00	Valore Catastale	D.M. 05/03/75	Gest. CALABRIA VERDE	☐	☑
T002356	MONGIANA	05	310	Incolto sterile	0	60	80	€ 0,09	€ 11,00	Valore Catastale	D.M. 05/03/75	Gest. CALABRIA VERDE	☐	☑
T002357	MONGIANA	06	01	Bosco Alto	6	50	0	€ 50,35	€ 6 585,00	Valore Catastale	D.M. 05/03/75	Gest. CALABRIA VERDE	☐	☑
T002358	MONGIANA	06	02	Bosco Alto	18	27	40	€ 176,96	€ 23 143,00	Valore Catastale	D.M. 05/03/75	Gest. CALABRIA VERDE	☐	☑
T002359	MONGIANA	06	03	Bosco Alto	19	2	60	€ 184,24	€ 24 095,00	Valore Catastale	D.M. 05/03/75	Gest. CALABRIA VERDE	☐	☑
T002360	MONGIANA	06	04	Bosco Alto	5	63	90	€ 54,60	€ 7 141,00	Valore Catastale	D.M. 05/03/75	Gest. CALABRIA VERDE	☐	☑
T002361	MONGIANA	06	07	Bosco Ceduo	3	87	80	€ 37,55	€ 4 911,00	Valore Catastale	D.M. 05/03/75	Gest. CALABRIA VERDE	☐	☑
T002362	MONGIANA	06	08	Bosco Alto	1	29	10	€ 25,00	€ 3 270,00	Valore Catastale	D.M. 05/03/75	Gest. CALABRIA VERDE	☐	☑
T002363	MONGIANA	06	09	Semin Irrig 3	7	53	80	€ 34,06	€ 4 455,00	Valore Catastale	D.M. 05/03/75	Gest. CALABRIA VERDE	☐	☑
T002364	MONGIANA	06	10	Bosco Alto	8	19	10	€ 79,31	€ 10 372,00	Valore Catastale	D.M. 05/03/75	Gest. CALABRIA VERDE	☐	☑
T002365	MONGIANA	06	11	Bosco Alto	2	47	30	€ 23,95	€ 3 132,00	Valore Catastale	D.M. 05/03/75	Gest. CALABRIA VERDE	☐	☑
T002366	MONGIANA	06	12	Bosco Alto	15	74	20	€ 152,44	€ 19 936,00	Valore Catastale	D.M. 05/03/75	Gest. CALABRIA VERDE	☐	☑
T002367	MONGIANA	06	13	Bosco Ceduo	11	81	91	€ 91,56	€ 11 975,00	Valore Catastale	D.M. 05/03/75	Gest. CALABRIA VERDE	☐	☑
T002368	MONGIANA	06	14	Bosco Alto	3	13	30	€ 30,34	€ 3 968,00	Valore Catastale	D.M. 05/03/75	Gest. CALABRIA VERDE	☐	☑

ID TERREN	Comune	Foglio	Part.la	Coltura	ha	a	ca	Reddito Dominicale	Valore 2016	Stima / Valore	Provenienza	Destinazione d'uso	Disp.	Indisp
T002369	MONGIANA	06	15	Bosco Alto	7	0	20	€ 67,80	€ 8 867,00	Valore Catastale	D.M. 05/03/75	Gest. CALABRIA VERDE	☐	☑
T002370	MONGIANA	06	16	Bosco Ceduo	2	48	70	€ 19,26	€ 2 519,00	Valore Catastale	D.M. 05/03/75	Gest. CALABRIA VERDE	☐	☑
T002371	MONGIANA	06	17	Bosco Alto	42	30	70	€ 409,68	€ 53 577,00	Valore Catastale	D.M. 05/03/75	Gest. CALABRIA VERDE	☐	☑
T002372	MONGIANA	06	19	Semin Irrig 3	1	32	70	€ 38,55	€ 5 042,00	Valore Catastale	D.M. 05/03/75	Gest. CALABRIA VERDE	☐	☑
T002373	MONGIANA	06	20	Bosco Alto	3	83	70	€ 37,15	€ 4 858,00	Valore Catastale	D.M. 05/03/75	Gest. CALABRIA VERDE	☐	☑
T002374	MONGIANA	06	26	Bosco Ceduo	16	17	60	€ 73,10	€ 9 560,00	Valore Catastale	D.M. 05/03/75	Gest. CALABRIA VERDE	☐	☑
T002375	MONGIANA	06	27	Bosco Ceduo	8	17	50	€ 36,94	€ 4 831,00	Valore Catastale	D.M. 05/03/75	Gest. CALABRIA VERDE	☐	☑
T002376	MONGIANA	06	28	Cast frutto	7	54	60	€ 170,50	€ 22 298,00	Valore Catastale	D.M. 05/03/75	Gest. CALABRIA VERDE	☐	☑
T002377	MONGIANA	06	29	Fabbr Rurale	0	0	64	€ 0,00	€ 0,00	Valore Catastale	D.M. 05/03/75	Gest. CALABRIA VERDE	☐	☑
T002378	MONGIANA	06	30	Bosco Ceduo	1	7	60	€ 4,86	€ 636,00	Valore Catastale	D.M. 05/03/75	Gest. CALABRIA VERDE	☐	☑
T002379	MONGIANA	06	41	Bosco Ceduo	5	5	90	€ 39,19	€ 5 125,00	Valore Catastale	D.M. 05/03/75	Gest. CALABRIA VERDE	☐	☑
T002380	MONGIANA	06	42	Bosco Alto	7	10	70	€ 68,83	€ 9 001,00	Valore Catastale	D.M. 05/03/75	Gest. CALABRIA VERDE	☐	☑
T002381	MONGIANA	06	43	Bosco Alto	41	90	20	€ 405,76	€ 53 066,00	Valore Catastale	D.M. 05/03/75	Gest. CALABRIA VERDE	☐	☑
T002382	MONGIANA	06	44	Bosco Alto	57	25	80	€ 554,46	€ 72 513,00	Valore Catastale	D.M. 05/03/75	Gest. CALABRIA VERDE	☐	☑
T002383	MONGIANA	06	48	Bosco Ceduo	33	63	16	€ 412,53	€ 53 950,00	Valore Catastale	D.M. 05/03/75	Gest. CALABRIA VERDE	☐	☑
T002384	MONGIANA	10	140	Bosco Ceduo	6	84	80	€ 53,05	€ 6 938,00	Valore Catastale	D.M. 05/03/75	Gest. CALABRIA VERDE	☐	☑
T002385	MONGIANA	10	150	Bosco Ceduo	10	73	80	€ 83,19	€ 10 879,00	Valore Catastale	D.M. 05/03/75	Gest. CALABRIA VERDE	☐	☑
T002386	MONGIANA	10	202	Bosco Ceduo	20	92	20	€ 162,08	€ 21 196,00	Valore Catastale	D.M. 05/03/75	Gest. CALABRIA VERDE	☐	☑
T002387	MONGIANA	10	203	Bosco Ceduo	2	4	10	€ 9,23	€ 1 206,00	Valore Catastale	D.M. 05/03/75	Gest. CALABRIA VERDE	☐	☑
T002388	MONGIANA	14	01	Bosco Ceduo	36	88	10	€ 285,71	€ 37 365,00	Valore Catastale	D.M. 05/03/75	Gest. CALABRIA VERDE	☐	☑
T002389	MONGIANA	14	02	Pascolo Cesp	0	53	70	€ 1,74	€ 227,00	Valore Catastale	D.M. 05/03/75	Gest. CALABRIA VERDE	☐	☑
T002390	MONGIANA	14	04	Bosco Ceduo	87	1	20	€ 674,08	€ 88 156,00	Valore Catastale	D.M. 05/03/75	Gest. CALABRIA VERDE	☐	☑
T002391	MONGIANA	14	07	Bosco Ceduo	0	1	50	€ 0,11	€ 15,00	Valore Catastale	D.M. 05/03/75	Gest. CALABRIA VERDE	☐	☑
T002414	MONGIANA	14	100	Pascolo	0	15	50	€ 1,00	€ 131,00	Valore Catastale	Dec. Espr. 24/06/88 rep.	Nuovo abitato Nardodipace	☐	☑
T002415	MONGIANA	14	101	Pascolo	0	4	10	€ 0,26	€ 34,00	Valore Catastale	Dec. Espr. 24/06/88 rep.	Nuovo abitato Nardodipace	☐	☑
T002416	MONGIANA	14	103	Pascolo	0	0	80	€ 0,05	€ 7,00	Valore Catastale	Dec. Espr. 24/06/88 rep.	Nuovo abitato Nardodipace	☐	☑
T002417	MONGIANA	14	105	Pascolo	0	23	60	€ 1,53	€ 199,00	Valore Catastale	Dec. Espr. 24/06/88 rep.	Nuovo abitato Nardodipace	☐	☑
T002418	MONGIANA	14	106	Pascolo	0	0	15	€ 0,01	€ 2,00	Valore Catastale	Dec. Espr. 24/06/88 rep.	Nuovo abitato Nardodipace	☐	☑
T002419	MONGIANA	14	108	Pascolo	0	0	70	€ 0,05	€ 7,00	Valore Catastale	Dec. Espr. 24/06/88 rep.	Nuovo abitato Nardodipace	☐	☑
T002420	MONGIANA	14	109	Reliquato Stra	0	1	50	€ 0,00	€ 0,00	Valore Catastale	Dec. Espr. 24/06/88 rep.	Nuovo abitato Nardodipace	☐	☑
T002421	MONGIANA	14	110	Reliquato Stra	0	20	90			Valore Catastale	Dec. Espr. 24/06/88 rep.	Nuovo abitato Nardodipace	☐	☑
T002422	MONGIANA	14	111	Reliquato Stra	0	2	90			Valore Catastale	Dec. Espr. 24/06/88 rep.	Nuovo abitato Nardodipace	☐	☑
T002423	MONGIANA	14	112	Reliquato Stra	0	2	70			Valore Catastale	Dec. Espr. 24/06/88 rep.	Nuovo abitato Nardodipace	☐	☑

ID TERREN	Comune	Foglio	Part.la	Coltura	ha	a	ca	Reddito Dominicale	Valore 2016	Stima / Valore	Provenienza	Destinazione d'uso	Disp.	Indisp
T002424	MONGIANA	14	113	Reliquato Stra	0	2	50	€ 0,00	€ 0,00	Valore Catastale	Dec. Espr. 24/06/88 rep.	Nuovo abitato Nardodipace	☐	☑
T002425	MONGIANA	14	133	Bosco Ceduo	46	81	99	€ 362,71	€ 47 436,00	Valore Catastale	D.M. 05/03/75	Gest. CALABRIA VERDE	☐	☑
T002392	MONGIANA	14	23	Pascolo	0	30	80	€ 1,99	€ 260,00	Valore Catastale	Dec. Espr. 24/06/88 rep.	Nuovo abitato Nardodipace	☐	☑
T002393	MONGIANA	14	24	Pascolo	0	41	10	€ 2,65	€ 347,00	Valore Catastale	Dec. Espr. 24/06/88 rep.	Nuovo abitato Nardodipace	☐	☑
T002394	MONGIANA	14	30	Pascolo	1	96	0	€ 50,61	€ 6 619,00	Valore Catastale	Dec. Espr. 24/06/88 rep.	Nuovo abitato Nardodipace	☐	☑
T002395	MONGIANA	14	49	Seminativo 2	0	6	40	€ 0,21	€ 28,00	Valore Catastale	D.M. 05/03/75	Gest. CALABRIA VERDE	☐	☑
T002396	MONGIANA	14	50	Bosco Ceduo	2	54	20	€ 19,69	€ 2 575,00	Valore Catastale	D.M. 05/03/75	Gest. CALABRIA VERDE	☐	☑
T002397	MONGIANA	14	58	Pascolo	0	11	20	€ 0,73	€ 95,00	Valore Catastale	Dec. Espr. 24/06/88 rep.	Nuovo abitato Nardodipace	☐	☑
T002398	MONGIANA	14	66	Seminativo 2	0	6	20	€ 1,60	€ 209,00	Valore Catastale	Dec. Espr. 24/06/88 rep.	Nuovo abitato Nardodipace	☐	☑
T002399	MONGIANA	14	67	pascolo	0	4	80	€ 0,31	€ 41,00	Valore Catastale	Dec. Espr. 24/06/88 rep.	Nuovo abitato Nardodipace	☐	☑
T002400	MONGIANA	14	68	pascolo	0	1	30	€ 0,09	€ 11,00	Valore Catastale	Dec. Espr. 24/06/88 rep.	Nuovo abitato Nardodipace	☐	☑
T002401	MONGIANA	14	69	pascolo	0	5	81	€ 0,38	€ 49,00	Valore Catastale	Dec. Espr. 24/06/88 rep.	Nuovo abitato Nardodipace	☐	☑
T002402	MONGIANA	14	73	Pascolo	0	31	80	€ 2,05	€ 268,00	Valore Catastale	Dec. Espr. 24/06/88 rep.	Nuovo abitato Nardodipace	☐	☑
T002403	MONGIANA	14	76	Pascolo	0	1	90	€ 0,13	€ 16,00	Valore Catastale	Dec. Espr. 24/06/88 rep.	Nuovo abitato Nardodipace	☐	☑
T002404	MONGIANA	14	78	Seminativo 2	0	0	5	€ 0,13	€ 16,00	Valore Catastale	Dec. Espr. 24/06/88 rep.	Nuovo abitato Nardodipace	☐	☑
T002405	MONGIANA	14	80	Seminativo 2	0	8	80	€ 2,28	€ 298,00	Valore Catastale	Dec. Espr. 24/06/88 rep.	Nuovo abitato Nardodipace	☐	☑
T002406	MONGIANA	14	82	Seminativo 2	0	0	20	€ 0,05	€ 7,00	Valore Catastale	Dec. Espr. 24/06/88 rep.	Nuovo abitato Nardodipace	☐	☑
T002407	MONGIANA	14	83	Pascolo	0	74	80	€ 4,83	€ 631,00	Valore Catastale	Dec. Espr. 24/06/88 rep.	Nuovo abitato Nardodipace	☐	☑
T002408	MONGIANA	14	87	Pascolo	0	0	80	€ 0,05	€ 7,00	Valore Catastale	Dec. Espr. 24/06/88 rep.	Nuovo abitato Nardodipace	☐	☑
T002409	MONGIANA	14	92	Fabbr Rurale	0	0	50	€ 0,00	€ 0,00	Valore Catastale	Dec. Espr. 24/06/88 rep.	Nuovo abitato Nardodipace	☐	☑
T002410	MONGIANA	14	93	Fabbr Rurale	0	2	30	€ 0,00	€ 0,00	Valore Catastale	Dec. Espr. 24/06/88 rep.	Nuovo abitato Nardodipace	☐	☑
T002411	MONGIANA	14	96	Seminativo 2	0	6	40	€ 1,65	€ 216,00	Valore Catastale	Dec. Espr. 24/06/88 rep.	Nuovo abitato Nardodipace	☐	☑
T002412	MONGIANA	14	97	Seminativo 2	0	0	90	€ 0,24	€ 31,00	Valore Catastale	Dec. Espr. 24/06/88 rep.	Nuovo abitato Nardodipace	☐	☑
T002413	MONGIANA	14	99	Seminativo 2	0	1	80	€ 0,46	€ 60,00	Valore Catastale	Dec. Espr. 24/06/88 rep.	Nuovo abitato Nardodipace	☐	☑
72	**Totali per Comune**								**€ 664 821,00**					
T007902	NARDODIPACE	09	140	Bosco Ceduo	0	32	50	€ 1,05	€ 137,00	Valore Catastale	Dec. Espr. 25/07/90 rep.		☐	☑
T007903	NARDODIPACE	09	141	Pascolo 1	0	5	10	€ 0,16	€ 21,00	Valore Catastale	Dec. Espr. 25/07/90 rep.		☐	☑
T007904	NARDODIPACE	09	142	Pascolo 1	0	5	0	€ 0,16	€ 21,00	Valore Catastale	Dec. Espr. 25/07/90 rep.		☐	☑
T007889	NARDODIPACE	10	30	Pascolo 1	0	18	50	€ 0,60	€ 78,00	Valore Catastale	Dec. Espr. 25/07/90 rep.		☐	☑
T007890	NARDODIPACE	32	112	Pascolo Cesp	0	10	75	€ 0,35	€ 46,00	Valore Catastale	Dec. Espr. 25/07/90 rep.		☐	☑
T007891	NARDODIPACE	32	118	Seminativo 2	0	21	20	€ 2,74	€ 358,00	Valore Catastale	Dec. Espr. 25/07/90 rep.		☐	☑
T007892	NARDODIPACE	32	123	Seminativo 2	0	2	35	€ 0,30	€ 39,00	Valore Catastale	Dec. Espr. 25/07/90 rep.		☐	☑
T007893	NARDODIPACE	32	129	Pascolo 1	0	23	90	€ 0,78	€ 101,00	Valore Catastale	Dec. Espr. 25/07/90 rep.		☐	☑

ID TERREN	Comune	Foglio	Part.la	Coltura	ha	a	ca	Reddito Dominicale	Valore 2016	Stima / Valore	Provenienza	Destinazione d'uso	Disp.	Indisp
T007894	NARDODIPACE	32	139	Pascolo Cesp	0	0	80	€ 0,03	€ 3,00	Valore Catastale	Dec. Espr. 25/07/90 rep.		☐	☑
T007895	NARDODIPACE	32	142	Seminativo 2	0	4	60	€ 0,60	€ 78,00	Valore Catastale	Dec. Espr. 25/07/90 rep.		☐	☑
T007896	NARDODIPACE	32	144	Seminativo 2	0	0	60	€ 0,08	€ 10,00	Valore Catastale	Dec. Espr. 25/07/90 rep.		☐	☑
T007897	NARDODIPACE	32	145	Pascolo Cesp	0	11	60	€ 0,38	€ 49,00	Valore Catastale	Dec. Espr. 25/07/90 rep.		☐	☑
T007898	NARDODIPACE	32	147	Pascolo Cesp	0	0	30	€ 0,01	€ 2,00	Valore Catastale	Dec. Espr. 25/07/90 rep.		☐	☑
T007899	NARDODIPACE	32	148	Pascolo Cesp	0	1	20	€ 0,04	€ 5,00	Valore Catastale	Dec. Espr. 25/07/90 rep.		☐	☑
T007900	NARDODIPACE	32	150	Pascolo 1	0	10	90	€ 0,35	€ 46,00	Valore Catastale	Dec. Espr. 25/07/90 rep.		☐	☑
T007901	NARDODIPACE	32	158	Pascolo 1	0	0	30	€ 0,01	€ 2,00	Valore Catastale	Dec. Espr. 25/07/90 rep.		☐	☑
16	**Totali per Comune**								**€ 996,00**					
T002427	NICOTERA	16	03	Pascolo	0	40	60	€ 3,15	€ 90 540,00	Stima EFM	Ex G.I.L.	Madonna della Scala	☑	☐
T002428	NICOTERA	16	268	Pascolo	0	2	80	€ 0,21	€ 0,00	Stima EFM	Ex G.I.L.	Madonna della Scala	☑	☐
2	**Totali per Comune**								**€ 90 540,00**					
T007905	PIZZO	20	240	Uliveto 2	0	4	30	€ 2,50	€ 327,00	Valore Catastale	Dec.Espr. 20/01/02 rep.9	Gestione SORICAL	☐	☑
T007906	PIZZO	20	242	Seminativo 2	0	23	70	€ 4,59	€ 600,00	Valore Catastale	Dec.Espr. 20/01/02 rep.9	Gestione SORICAL	☐	☑
T007907	PIZZO	20	244	Seminativo 3	0	7	10	€ 0,78	€ 101,00	Valore Catastale	Dec.Espr. 20/01/02 rep.9	Gestione SORICAL	☐	☑
T007908	PIZZO	20	246	Uliveto 2	0	0	65	€ 0,38	€ 49,00	Valore Catastale	Dec.Espr. 20/01/02 rep.9	Gestione SORICAL	☐	☑
4	**Totali per Comune**								**€ 1 077,00**					
T007919	PIZZONI	17	25	Semin Irrig 3	0	98	60	€ 35,01	€ 4 579,00	Valore Catastale	D.M. 05/03/75	Gest. CALABRIA VERDE	☐	☑
T007920	PIZZONI	17	26	Pascolo Cesp	11	11	20	€ 93,26	€ 12 197,00	Valore Catastale	D.M. 05/03/75	Gest. CALABRIA VERDE	☐	☑
T007921	PIZZONI	17	27	Semin Irrig 3	0	19	40	€ 6,89	€ 901,00	Valore Catastale	D.M. 05/03/75	Gest. CALABRIA VERDE	☐	☑
T007922	PIZZONI	17	28	Seminativo 3	1	23	70	€ 27,95	€ 3 655,00	Valore Catastale	D.M. 05/03/75	Gest. CALABRIA VERDE	☐	☑
T007923	PIZZONI	17	29	Seminativo 2	1	88	0	€ 60,69	€ 7 937,00	Valore Catastale	D.M. 05/03/75	Gest. CALABRIA VERDE	☐	☑
T007924	PIZZONI	17	30	Pascolo	0	46	20	€ 4,48	€ 585,00	Valore Catastale	D.M. 05/03/75	Gest. CALABRIA VERDE	☐	☑
T007925	PIZZONI	17	31	Fabbr Rurale	0	9	30	€ 0,00	€ 0,00	Valore Catastale	D.M. 05/03/75	Gest. CALABRIA VERDE	☐	☑
T007926	PIZZONI	17	32	Seminativo 4	0	52	0	€ 4,03	€ 526,00	Valore Catastale	D.M. 05/03/75	Gest. CALABRIA VERDE	☐	☑
T007927	PIZZONI	17	33	Pascolo Cesp	0	13	70	€ 1,15	€ 150,00	Valore Catastale	D.M. 05/03/75	Gest. CALABRIA VERDE	☐	☑
T007928	PIZZONI	17	41	Seminativo 4	0	51	10	€ 3,96	€ 518,00	Valore Catastale	D.M. 05/03/75	Gest. CALABRIA VERDE	☐	☑
T007929	PIZZONI	17	42	Pascolo Cesp	6	16	10	€ 51,70	€ 6 761,00	Valore Catastale	D.M. 05/03/75	Gest. CALABRIA VERDE	☐	☑
T007930	PIZZONI	17	43	Seminativo 4	0	63	90	€ 4,95	€ 647,00	Valore Catastale	D.M. 05/03/75	Gest. CALABRIA VERDE	☐	☑
T007931	PIZZONI	17	44	Seminativo 4	0	7	20	€ 0,56	€ 74,00	Valore Catastale	D.M. 05/03/75	Gest. CALABRIA VERDE	☐	☑
T007932	PIZZONI	17	45	Seminativo 3	0	87	80	€ 19,84	€ 2 594,00	Valore Catastale	D.M. 05/03/75	Gest. CALABRIA VERDE	☐	☑
T007933	PIZZONI	17	56	Seminativo 3	2	4	60	€ 46,23	€ 6 045,00	Valore Catastale	D.M. 05/03/75	Gest. CALABRIA VERDE	☐	☑

ID TERREN	Comune	Foglio	Part.la	Coltura	ha	a	ca	Reddito Dominicale	Valore 2016	Stima / Valore	Provenienza	Destinazione d'uso	Disp.	Indisp
T007934	PIZZONI	17	57	Seminativo 4	2	19	80	€ 17,03	€ 2 227,00	Valore Catastale	D.M. 05/03/75	Gest. CALABRIA VERDE	☐	☑
T007945	PIZZONI	20	04	Bosco Ceduo	4	82	90	€ 40,53	€ 5 300,00	Valore Catastale	D.M. 05/03/75	Gest. CALABRIA VERDE	☐	☑
T007935	PIZZONI	20	10	Pascolo Cesp	5	83	0	€ 48,93	€ 6 398,00	Valore Catastale	D.M. 05/03/75	Gest. CALABRIA VERDE	☐	☑
T007936	PIZZONI	20	124	Pascolo Cesp	1	67	10	€ 14,03	€ 1 834,00	Valore Catastale	D.M. 05/03/75	Gest. CALABRIA VERDE	☐	☑
T007937	PIZZONI	20	126	Pascolo Cesp	1	8	90	€ 9,14	€ 1 195,00	Valore Catastale	D.M. 05/03/75	Gest. CALABRIA VERDE	☐	☑
T007938	PIZZONI	20	130	Seminativo 3	0	77	60	€ 17,54	€ 2 294,00	Valore Catastale	D.M. 05/03/75	Gest. CALABRIA VERDE	☐	☑
T007939	PIZZONI	20	131	Seminativo 4	0	90	20	€ 6,99	€ 914,00	Valore Catastale	D.M. 05/03/75	Gest. CALABRIA VERDE	☐	☑
T007940	PIZZONI	20	132	Seminativo 3	0	75	10	€ 16,98	€ 2 220,00	Valore Catastale	D.M. 05/03/75	Gest. CALABRIA VERDE	☐	☑
T007941	PIZZONI	20	133	Seminativo 3	2	6	10	€ 46,56	€ 6 089,00	Valore Catastale	D.M. 05/03/75	Gest. CALABRIA VERDE	☐	☑
T007942	PIZZONI	20	20	Pascolo Arb 2	0	74	80	€ 6,76	€ 884,00	Valore Catastale	D.M. 05/03/75	Gest. CALABRIA VERDE	☐	☑
T007943	PIZZONI	20	26	Bosco Ceduo	0	34	30	€ 2,88	€ 376,00	Valore Catastale	D.M. 05/03/75	Gest. CALABRIA VERDE	☐	☑
T007944	PIZZONI	20	28	Bosco Ceduo	1	37	90	€ 11,58	€ 1 514,00	Valore Catastale	D.M. 05/03/75	Gest. CALABRIA VERDE	☐	☑
T007946	PIZZONI	20	45	Seminativo 3	1	91	0	€ 43,16	€ 5 645,00	Valore Catastale	D.M. 05/03/75	Gest. CALABRIA VERDE	☐	☑
T007947	PIZZONI	20	57	Pascolo Cesp	11	69	60	€ 98,16	€ 12 838,00	Valore Catastale	D.M. 05/03/75	Gest. CALABRIA VERDE	☐	☑
T007948	PIZZONI	20	58	Seminativo 2	1	68	20	€ 54,29	€ 7 100,00	Valore Catastale	D.M. 05/03/75	Gest. CALABRIA VERDE	☐	☑
T007949	PIZZONI	20	59	Semin Arb 3	0	75	30	€ 21,88	€ 2 861,00	Valore Catastale	D.M. 05/03/75	Gest. CALABRIA VERDE	☐	☑
T007950	PIZZONI	20	60	Fabbr Rurale	0	6	90	€ 0,00	€ 0,00	Valore Catastale	D.M. 05/03/75	Gest. CALABRIA VERDE	☐	☑
T007951	PIZZONI	20	61	Semin Irrig 2	3	64	60	€ 188,30	€ 24 626,00	Valore Catastale	D.M. 05/03/75	Gest. CALABRIA VERDE	☐	☑
T007952	PIZZONI	20	62	Semin Irrig Ar	0	16	10	€ 12,48	€ 1 631,00	Valore Catastale	D.M. 05/03/75	Gest. CALABRIA VERDE	☐	☑
T007953	PIZZONI	20	63	Fabbr Rurale	0	0	54	€ 0,00	€ 0,00	Valore Catastale	D.M. 05/03/75	Gest. CALABRIA VERDE	☐	☑
T007954	PIZZONI	20	64	Seminativo 2	0	70	60	€ 22,79	€ 2 980,00	Valore Catastale	D.M. 05/03/75	Gest. CALABRIA VERDE	☐	☑
T007955	PIZZONI	20	66	Semin Irrig 3	0	22	50	€ 7,99	€ 1 045,00	Valore Catastale	D.M. 05/03/75	Gest. CALABRIA VERDE	☐	☑
T007956	PIZZONI	20	73	Semin Irrig 3	0	44	20	€ 15,70	€ 2 053,00	Valore Catastale	D.M. 05/03/75	Gest. CALABRIA VERDE	☐	☑
T007957	PIZZONI	20	74	Pascolo Cesp	1	4	60	€ 8,78	€ 1 148,00	Valore Catastale	D.M. 05/03/75	Gest. CALABRIA VERDE	☐	☑
T007958	PIZZONI	20	75	Pascolo Cesp	0	26	80	€ 2,25	€ 294,00	Valore Catastale	D.M. 05/03/75	Gest. CALABRIA VERDE	☐	☑
T007959	PIZZONI	20	76	Seminativo 3	0	25	30	€ 5,71	€ 747,00	Valore Catastale	D.M. 05/03/75	Gest. CALABRIA VERDE	☐	☑
T007960	PIZZONI	20	77	Semin Irrig 3	0	55	40	€ 19,68	€ 2 573,00	Valore Catastale	D.M. 05/03/75	Gest. CALABRIA VERDE	☐	☑
T007961	PIZZONI	20	78	Pascolo Cesp	4	0	0	€ 21,08	€ 2 756,00	Valore Catastale	D.M. 05/03/75	Gest. CALABRIA VERDE	☐	☑
T007962	PIZZONI	20	79	Semin Irrig 3	0	16	20	€ 5,75	€ 752,00	Valore Catastale	D.M. 05/03/75	Gest. CALABRIA VERDE	☐	☑
T007963	PIZZONI	20	80	Seminativo 2	4	41	40	€ 142,48	€ 18 633,00	Valore Catastale	D.M. 05/03/75	Gest. CALABRIA VERDE	☐	☑
T007964	PIZZONI	20	81	Fabbr Rurale	0	2	10	€ 0,00	€ 0,00	Valore Catastale	D.M. 05/03/75	Gest. CALABRIA VERDE	☐	☑
T007965	PIZZONI	20	82	Pascolo Cesp	0	14	80	€ 1,24	€ 162,00	Valore Catastale	D.M. 05/03/75	Gest. CALABRIA VERDE	☐	☑
T007966	PIZZONI	20	83	Pascolo Cesp	0	65	20	€ 5,48	€ 716,00	Valore Catastale	D.M. 05/03/75	Gest. CALABRIA VERDE	☐	☑

ID TERREN	Comune	Foglio	Part.la	Coltura	ha	a	ca	Reddito Dominicale	Valore 2016	Stima / Valore	Provenienza	Destinazione d'uso	Disp.	Indisp
T007967	PIZZONI	22	01	Seminativo 4	0	87	90	€ 6,81	€ 891,00	Valore Catastale	D.M. 05/03/75	Gest. CALABRIA VERDE	☐	☑
T007973	PIZZONI	22	02	Incolto prod	4	53	40	€ 5,85	€ 765,00	Valore Catastale	D.M. 05/03/75	Gest. CALABRIA VERDE	☐	☑
T007974	PIZZONI	22	03	Seminativo 4	1	55	30	€ 12,03	€ 1 573,00	Valore Catastale	D.M. 05/03/75	Gest. CALABRIA VERDE	☐	☑
T007987	PIZZONI	22	08	Incolto prod	2	16	40	€ 2,80	€ 366,00	Valore Catastale	D.M. 05/03/75	Gest. CALABRIA VERDE	☐	☑
T007968	PIZZONI	22	15	Seminativo 4	1	23	60	€ 9,58	€ 1 252,00	Valore Catastale	D.M. 05/03/75	Gest. CALABRIA VERDE	☐	☑
T007969	PIZZONI	22	16	Fabbr Rurale	0	11	60	€ 0,00	€ 0,00	Valore Catastale	D.M. 05/03/75	Gest. CALABRIA VERDE	☐	☑
T007970	PIZZONI	22	17	Seminativo 4	7	61	70	€ 59,01	€ 7 718,00	Valore Catastale	D.M. 05/03/75	Gest. CALABRIA VERDE	☐	☑
T007971	PIZZONI	22	18	Seminativo 4	1	4	70	€ 8,11	€ 1 061,00	Valore Catastale	D.M. 05/03/75	Gest. CALABRIA VERDE	☐	☑
T007972	PIZZONI	22	19	Pascolo Cesp	2	63	80	€ 22,14	€ 2 895,00	Valore Catastale	D.M. 05/03/75	Gest. CALABRIA VERDE	☐	☑
T007975	PIZZONI	22	31	Pascolo Cesp	0	13	60	€ 1,14	€ 149,00	Valore Catastale	D.M. 05/03/75	Gest. CALABRIA VERDE	☐	☑
T007976	PIZZONI	22	32	Pascolo Cesp	0	84	20	€ 7,06	€ 924,00	Valore Catastale	D.M. 05/03/75	Gest. CALABRIA VERDE	☐	☑
T007977	PIZZONI	22	33	Seminativo 4	17	52	0	€ 135,73	€ 17 750,00	Valore Catastale	D.M. 05/03/75	Gest. CALABRIA VERDE	☐	☑
T007978	PIZZONI	22	34	Seminativo 3	0	81	80	€ 18,49	€ 2 418,00	Valore Catastale	D.M. 05/03/75	Gest. CALABRIA VERDE	☐	☑
T007979	PIZZONI	22	35	Pascolo Cesp	0	43	20	€ 3,63	€ 474,00	Valore Catastale	D.M. 05/03/75	Gest. CALABRIA VERDE	☐	☑
T007980	PIZZONI	22	37	Seminativo 3	7	12	40	€ 160,96	€ 21 051,00	Valore Catastale	D.M. 05/03/75	Gest. CALABRIA VERDE	☐	☑
T007981	PIZZONI	22	38	Pascolo Cesp	1	56	20	€ 13,11	€ 1 715,00	Valore Catastale	D.M. 05/03/75	Gest. CALABRIA VERDE	☐	☑
T007982	PIZZONI	22	39	Pascolo Cesp	3	79	80	€ 31,88	€ 4 169,00	Valore Catastale	D.M. 05/03/75	Gest. CALABRIA VERDE	☐	☑
T007983	PIZZONI	22	40	Pascolo	2	52	80	€ 24,48	€ 3 201,00	Valore Catastale	D.M. 05/03/75	Gest. CALABRIA VERDE	☐	☑
T007984	PIZZONI	22	42	Seminativo 4	4	85	30	€ 37,60	€ 4 917,00	Valore Catastale	D.M. 05/03/75	Gest. CALABRIA VERDE	☐	☑
T007985	PIZZONI	22	43	Pascolo Cesp	1	74	40	€ 14,64	€ 1 914,00	Valore Catastale	D.M. 05/03/75	Gest. CALABRIA VERDE	☐	☑
T007986	PIZZONI	22	65	Pascolo Cesp	11	43	20	€ 95,94	€ 12 547,00	Valore Catastale	D.M. 05/03/75	Gest. CALABRIA VERDE	☐	☑
T007988	PIZZONI	23	01	Pascolo Cesp	1	42	50	€ 11,96	€ 1 564,00	Valore Catastale	D.M. 05/03/75	Gest. CALABRIA VERDE	☐	☑
T007996	PIZZONI	23	03	Pascolo Cesp	2	37	0	€ 19,89	€ 2 601,00	Valore Catastale	D.M. 05/03/75	Gest. CALABRIA VERDE	☐	☑
T007997	PIZZONI	23	04	Pascolo Cesp	0	66	30	€ 5,56	€ 727,00	Valore Catastale	D.M. 05/03/75	Gest. CALABRIA VERDE	☐	☑
T008001	PIZZONI	23	05	Seminativo 4	16	5	80	€ 124,40	€ 16 269,00	Valore Catastale	D.M. 05/03/75	Gest. CALABRIA VERDE	☐	☑
T008003	PIZZONI	23	06	Pascolo Cesp	0	86	50	€ 7,26	€ 950,00	Valore Catastale	D.M. 05/03/75	Gest. CALABRIA VERDE	☐	☑
T008004	PIZZONI	23	07	Pascolo Cesp	6	5	80	€ 50,84	€ 6 649,00	Valore Catastale	D.M. 05/03/75	Gest. CALABRIA VERDE	☐	☑
T007989	PIZZONI	23	19	Pascolo Cesp	2	1	70	€ 16,93	€ 2 213,00	Valore Catastale	D.M. 05/03/75	Gest. CALABRIA VERDE	☐	☑
T007990	PIZZONI	23	22	Seminativo 3	6	11	90	€ 138,26	€ 18 082,00	Valore Catastale	D.M. 05/03/75	Gest. CALABRIA VERDE	☐	☑
T007991	PIZZONI	23	23	Pascolo Cesp	0	66	10	€ 5,55	€ 726,00	Valore Catastale	D.M. 05/03/75	Gest. CALABRIA VERDE	☐	☑
T007992	PIZZONI	23	26	Pascolo Cesp	0	7	30	€ 0,61	€ 80,00	Valore Catastale	D.M. 05/03/75	Gest. CALABRIA VERDE	☐	☑
T007993	PIZZONI	23	27	Seminativo 2	1	5	20	€ 27,71	€ 3 624,00	Valore Catastale	D.M. 05/03/75	Gest. CALABRIA VERDE	☐	☑
T007994	PIZZONI	23	28	Pascolo Cesp	0	14	90	€ 1,25	€ 163,00	Valore Catastale	D.M. 05/03/75	Gest. CALABRIA VERDE	☐	☑

ID TERREN	Comune	Foglio	Part.la	Coltura	ha	a	ca	Reddito Dominicale	Valore 2016	Stima / Valore	Provenienza	Destinazione d'uso	Disp.	Indisp
T007995	PIZZONI	23	29	Seminativo 2	2	31	0	€ 74,56	€ 9 751,00	Valore Catastale	D.M. 05/03/75	Gest. CALABRIA VERDE	☐	☑
T007998	PIZZONI	23	40	Seminativo 2	1	52	10	€ 49,10	€ 6 421,00	Valore Catastale	D.M. 05/03/75	Gest. CALABRIA VERDE	☐	☑
T007999	PIZZONI	23	41	Seminativo 3	2	26	80	€ 51,25	€ 6 702,00	Valore Catastale	D.M. 05/03/75	Gest. CALABRIA VERDE	☐	☑
T008000	PIZZONI	23	42	Pascolo Cesp	0	67	80	€ 5,69	€ 744,00	Valore Catastale	D.M. 05/03/75	Gest. CALABRIA VERDE	☐	☑
T008002	PIZZONI	23	53	Pascolo	4	52	50	€ 43,81	€ 5 730,00	Valore Catastale	D.M. 05/03/75	Gest. CALABRIA VERDE	☐	☑
T008005	PIZZONI	24	04	Pascolo Cesp	0	0	40	€ 0,04	€ 5,00	Valore Catastale	D.M. 05/03/75	Gest. CALABRIA VERDE	☐	☑
T008006	PIZZONI	24	05	Pascolo Cesp	0	49	80	€ 4,18	€ 546,00	Valore Catastale	D.M. 05/03/75	Gest. CALABRIA VERDE	☐	☑
T008007	PIZZONI	24	06	Pascolo Cesp	1	37	90	€ 11,58	€ 1 514,00	Valore Catastale	D.M. 05/03/75	Gest. CALABRIA VERDE	☐	☑
T008008	PIZZONI	25	01	Pascolo Cesp	17	37	10	€ 144,95	€ 18 957,00	Valore Catastale	D.M. 05/03/75	Gest. CALABRIA VERDE	☐	☑
T008009	PIZZONI	25	07	Pascolo Cesp	10	61	80	€ 89,11	€ 11 654,00	Valore Catastale	D.M. 05/03/75	Gest. CALABRIA VERDE	☐	☑
91	**Totali per Comune**								**€ 370 396,00**					
T008010	ROMBIOLO	09	237	Seminativo 1	0	3	47	€ 2,58	€ 337,00	Valore Catastale	Atto Pubblico 10/03/10 re		☐	☑
1	**Totali per Comune**								**€ 337,00**					
T008011	SAN NICOLA DA CRISSA	01	13	Pascolo	0	2	60	€ 0,20	€ 26,00	Valore Catastale	D.M. 05/03/75	Gest. CALABRIA VERDE	☐	☑
T008012	SAN NICOLA DA CRISSA	01	14	Seminativo 4	0	29	40	€ 2,46	€ 322,00	Valore Catastale	D.M. 05/03/75	Gest. CALABRIA VERDE	☐	☑
T008013	SAN NICOLA DA CRISSA	01	16	Bosco Ceduo	14	69	80	€ 66,43	€ 8 687,00	Valore Catastale	D.M. 05/03/75	Gest. CALABRIA VERDE	☐	☑
T008014	SAN NICOLA DA CRISSA	02	59	Bosco Ceduo	0	89	10	€ 4,03	€ 526,00	Valore Catastale	D.M. 05/03/75	Gest. CALABRIA VERDE	☐	☑
T008015	SAN NICOLA DA CRISSA	02	61	Bosco Ceduo	0	18	10	€ 0,81	€ 106,00	Valore Catastale	D.M. 05/03/75	Gest. CALABRIA VERDE	☐	☑
T008016	SAN NICOLA DA CRISSA	06	01	Pascolo	5	5	10	€ 39,13	€ 5 117,00	Valore Catastale	D.M. 05/03/75	Gest. CALABRIA VERDE	☐	☑
T008021	SAN NICOLA DA CRISSA	06	02	Seminativo 3	0	43	80	€ 9,90	€ 1 295,00	Valore Catastale	D.M. 05/03/75	Gest. CALABRIA VERDE	☐	☑
T008022	SAN NICOLA DA CRISSA	06	03	Bosco Ceduo	75	29	30	€ 340,25	€ 44 498,00	Valore Catastale	D.M. 05/03/75	Gest. CALABRIA VERDE	☐	☑
T008023	SAN NICOLA DA CRISSA	06	04	Seminativo 4	0	12	70	€ 1,06	€ 139,00	Valore Catastale	D.M. 05/03/75	Gest. CALABRIA VERDE	☐	☑
T008024	SAN NICOLA DA CRISSA	06	05	Uliveto 3	0	13	60	€ 4,39	€ 574,00	Valore Catastale	D.M. 05/03/75	Gest. CALABRIA VERDE	☐	☑
T008025	SAN NICOLA DA CRISSA	06	06	Seminativo 4	1	21	20	€ 10,18	€ 1 331,00	Valore Catastale	D.M. 05/03/75	Gest. CALABRIA VERDE	☐	☑
T008026	SAN NICOLA DA CRISSA	06	07	Seminativo 4	1	56	60	€ 13,14	€ 1 718,00	Valore Catastale	D.M. 05/03/75	Gest. CALABRIA VERDE	☐	☑
T008027	SAN NICOLA DA CRISSA	06	08	Pascolo	1	41	40	€ 10,95	€ 1 432,00	Valore Catastale	D.M. 05/03/75	Gest. CALABRIA VERDE	☐	☑
T008028	SAN NICOLA DA CRISSA	06	09	Seminativo 4	0	10	60	€ 0,89	€ 116,00	Valore Catastale	D.M. 05/03/75	Gest. CALABRIA VERDE	☐	☑
T008017	SAN NICOLA DA CRISSA	06	10	Pascolo	0	24	50	€ 1,90	€ 248,00	Valore Catastale	D.M. 05/03/75	Gest. CALABRIA VERDE	☐	☑
T008018	SAN NICOLA DA CRISSA	06	11	Seminativo 3	0	37	90	€ 8,56	€ 1 120,00	Valore Catastale	D.M. 05/03/75	Gest. CALABRIA VERDE	☐	☑
T008019	SAN NICOLA DA CRISSA	06	13	Semin Arb 2	0	69	90	€ 27,08	€ 3 541,00	Valore Catastale	D.M. 05/03/75	Gest. CALABRIA VERDE	☐	☑
T008020	SAN NICOLA DA CRISSA	06	14	Seminativo 3	0	31	20	€ 7,05	€ 922,00	Valore Catastale	D.M. 05/03/75	Gest. CALABRIA VERDE	☐	☑
18	**Totali per Comune**								**€ 71 718,00**					

ID TERREN	Comune	Foglio	Part.la	Coltura	ha	a	ca	Reddito Dominicale	Valore 2016	Stima / Valore	Provenienza	Destinazione d'uso	Disp.	Indisp
T011034	SERRA SAN BRUNO	06	567	Seminativo 1	0	3	20	€ 1,59	€ 208,00	Valore Catastale	D.M. 05/03/75	Gest. CALABRIA VERDE	☐	☑
T011035	SERRA SAN BRUNO	09	29	Pascolo 1	1	45	0	€ 9,36	€ 1 224,00	Valore Catastale	D.M. 05/03/75	Gest. CALABRIA VERDE	☐	☑
T002429	SERRA SAN BRUNO	11	228		0	18	60	€ 0,01	€ 2,00	Valore Catastale	Ex G.I.L.	CAMPO SPORTIVO	☑	☐
T002430	SERRA SAN BRUNO	11	286	Seminativo 1	0	16	89	€ 7,64	€ 999,00	Valore Catastale	Dec.Espr. 18/11/75 reg.5		☐	☑
T002431	SERRA SAN BRUNO	15	02	Semin Irrig 3	1	20	70	€ 31,16	€ 4 075,00	Valore Catastale	D.M. 05/03/75	Gest. CALABRIA VERDE	☐	☑
T002432	SERRA SAN BRUNO	15	03	Pascolo 1	3	71	20	€ 23,96	€ 3 134,00	Valore Catastale	D.M. 05/03/75	Gest. CALABRIA VERDE	☐	☑
T002433	SERRA SAN BRUNO	15	04	Fabbr Rurale	0	20	10	€ 0,00	€ 0,00	Valore Catastale	D.M. 05/03/75	Gest. CALABRIA VERDE	☐	☑
T002434	SERRA SAN BRUNO	15	06	Semin Irrig 3	8	9	90	€ 171,64	€ 22 447,00	Valore Catastale	D.M. 05/03/75	Gest. CALABRIA VERDE	☐	☑
T002435	SERRA SAN BRUNO	15	07	Pascolo 1	3	93	70	€ 25,41	€ 3 323,00	Valore Catastale	D.M. 05/03/75	Gest. CALABRIA VERDE	☐	☑
T002436	SERRA SAN BRUNO	15	10	Seminativo 3	3	68	30	€ 59,44	€ 7 773,00	Valore Catastale	D.M. 05/03/75	Gest. CALABRIA VERDE	☐	☑
T002437	SERRA SAN BRUNO	15	20	Seminativo 3	0	1	40	€ 0,36	€ 47,00	Valore Catastale	D.M. 05/03/75	Gest. CALABRIA VERDE	☐	☑
T002438	SERRA SAN BRUNO	15	21	Semin Irrig 3	2	48	40	€ 64,15	€ 8 390,00	Valore Catastale	D.M. 05/03/75	Gest. CALABRIA VERDE	☐	☑
T002439	SERRA SAN BRUNO	15	22	Pascolo 1	0	37	0	€ 2,39	€ 312,00	Valore Catastale	D.M. 05/03/75	Gest. CALABRIA VERDE	☐	☑
T002440	SERRA SAN BRUNO	16	15	Pascolo 1	0	88	10	€ 5,69	€ 744,00	Valore Catastale	D.M. 05/03/75	Gest. CALABRIA VERDE	☐	☑
T002441	SERRA SAN BRUNO	17	01	Pascolo 1	4	8	20	€ 26,35	€ 3 446,00	Valore Catastale	D.M. 05/03/75	Gest. CALABRIA VERDE	☐	☑
T002442	SERRA SAN BRUNO	17	03	Pascolo 1	2	47	90	€ 16,00	€ 2 092,00	Valore Catastale	D.M. 05/03/75	Gest. CALABRIA VERDE	☐	☑
T002443	SERRA SAN BRUNO	17	05	Pascolo 1	2	53	30	€ 16,35	€ 2 138,00	Valore Catastale	D.M. 05/03/75	Gest. CALABRIA VERDE	☐	☑
T002444	SERRA SAN BRUNO	17	06	Pascolo 1	0	72	30	€ 4,66	€ 610,00	Valore Catastale	D.M. 05/03/75	Gest. CALABRIA VERDE	☐	☑
T002445	SERRA SAN BRUNO	17	07	Pascolo 1	0	35	80	€ 2,31	€ 302,00	Valore Catastale	D.M. 05/03/75	Gest. CALABRIA VERDE	☐	☑
T002446	SERRA SAN BRUNO	17	15	Pascolo 1	5	55	20	€ 35,84	€ 4 687,00	Valore Catastale	D.M. 05/03/75	Gest. CALABRIA VERDE	☐	☑
20	**Totali per Comune**								**€ 65 953,00**					
T008029	SPADOLA	04	101	Pascolo 1	11	49	60	€ 74,21	€ 9 706,00	Valore Catastale	D.M. 05/03/75	Gest. CALABRIA VERDE	☐	☑
T008030	SPADOLA	04	102	Bosco Ceduo	0	33	70	€ 3,48	€ 454,00	Valore Catastale	D.M. 05/03/75	Gest. CALABRIA VERDE	☐	☑
T008031	SPADOLA	04	104	Pascolo 2	2	36	20	€ 10,68	€ 1 396,00	Valore Catastale	D.M. 05/03/75	Gest. CALABRIA VERDE	☐	☑
T008032	SPADOLA	04	105	Pascolo 2	2	19	10	€ 9,90	€ 1 295,00	Valore Catastale	D.M. 05/03/75	Gest. CALABRIA VERDE	☐	☑
T008033	SPADOLA	04	107	Pascolo 1	0	34	80	€ 2,25	€ 294,00	Valore Catastale	D.M. 05/03/75	Gest. CALABRIA VERDE	☐	☑
T008034	SPADOLA	04	108	Pascolo 1	0	13	90	€ 0,90	€ 118,00	Valore Catastale	D.M. 05/03/75	Gest. CALABRIA VERDE	☐	☑
T008035	SPADOLA	04	109	Seminativo 3	0	16	30	€ 2,63	€ 343,00	Valore Catastale	D.M. 05/03/75	Gest. CALABRIA VERDE	☐	☑
T008036	SPADOLA	04	110	Pascolo 2	0	40	60	€ 1,84	€ 240,00	Valore Catastale	D.M. 05/03/75	Gest. CALABRIA VERDE	☐	☑
T008037	SPADOLA	04	111	Pascolo 1	6	62	50	€ 42,78	€ 5 594,00	Valore Catastale	D.M. 05/03/75	Gest. CALABRIA VERDE	☐	☑
T008038	SPADOLA	04	112	Pascolo 1	4	2	20	€ 25,96	€ 3 395,00	Valore Catastale	D.M. 05/03/75	Gest. CALABRIA VERDE	☐	☑
T008039	SPADOLA	04	113	Seminativo 3	0	53	40	€ 8,61	€ 1 126,00	Valore Catastale	D.M. 05/03/75	Gest. CALABRIA VERDE	☐	☑
T008040	SPADOLA	04	114	Bosco Ceduo	0	77	70	€ 8,03	€ 1 050,00	Valore Catastale	D.M. 05/03/75	Gest. CALABRIA VERDE	☐	☑

ID TERREN	Comune	Foglio	Part.la	Coltura	ha	a	ca	Reddito Dominicale	Valore 2016	Stima / Valore	Provenienza	Destinazione d'uso	Disp.	Indisp
T008041	SPADOLA	04	115	Bosco Ceduo	0	24	90	€ 2,58	€ 337,00	Valore Catastale	D.M. 05/03/75	Gest. CALABRIA VERDE	☐	☑
T008042	SPADOLA	04	116	Seminativo 3	1	27	70	€ 20,61	€ 2 696,00	Valore Catastale	D.M. 05/03/75	Gest. CALABRIA VERDE	☐	☑
T008043	SPADOLA	05	143	Seminativo 2	0	20	80	€ 6,71	€ 878,00	Valore Catastale	D.M. 05/03/75	Gest. CALABRIA VERDE	☐	☑
T008044	SPADOLA	05	22	Seminativo 2	1	71	10	€ 55,23	€ 7 222,00	Valore Catastale	D.M. 05/03/75	Gest. CALABRIA VERDE	☐	☑
T008045	SPADOLA	05	23	Seminativo 2	1	49	50	€ 48,26	€ 6 312,00	Valore Catastale	D.M. 05/03/75	Gest. CALABRIA VERDE	☐	☑
T008046	SPADOLA	05	24	Pascolo 1	0	90	20	€ 5,83	€ 762,00	Valore Catastale	D.M. 05/03/75	Gest. CALABRIA VERDE	☐	☑
T008047	SPADOLA	05	44	Bosco Ceduo	1	97	90	€ 31,94	€ 4 177,00	Valore Catastale	D.M. 05/03/75	Gest. CALABRIA VERDE	☐	☑
T008048	SPADOLA	05	45	Fabbr Rurale	0	1	20	€ 0,00	€ 0,00	Valore Catastale	D.M. 05/03/75	Gest. CALABRIA VERDE	☐	☑
T008049	SPADOLA	05	46	Seminativo 2	0	91	50	€ 29,54	€ 3 863,00	Valore Catastale	D.M. 05/03/75	Gest. CALABRIA VERDE	☐	☑
T008050	SPADOLA	05	47	Bosco Ceduo	0	14	10	€ 2,28	€ 298,00	Valore Catastale	D.M. 05/03/75	Gest. CALABRIA VERDE	☐	☑
T008051	SPADOLA	05	53	Bosco Ceduo	0	46	0	€ 4,75	€ 621,00	Valore Catastale	D.M. 05/03/75	Gest. CALABRIA VERDE	☐	☑
T008052	SPADOLA	05	54	Bosco Ceduo	1	35	0	€ 21,79	€ 2 849,00	Valore Catastale	D.M. 05/03/75	Gest. CALABRIA VERDE	☐	☑
T008053	SPADOLA	06	129	Pascolo 1	0	8	60	€ 0,55	€ 72,00	Valore Catastale	D.M. 05/03/75	Gest. CALABRIA VERDE	☐	☑
T008054	SPADOLA	06	130	Seminativo 2	0	7	7	€ 2,49	€ 325,00	Valore Catastale	D.M. 05/03/75	Gest. CALABRIA VERDE	☐	☑
T008055	SPADOLA	06	148	Seminativo 2	0	7	10	€ 2,29	€ 299,00	Valore Catastale	D.M. 05/03/75	Gest. CALABRIA VERDE	☐	☑
T008056	SPADOLA	06	149	Pascolo 2	0	4	50	€ 0,20	€ 26,00	Valore Catastale	D.M. 05/03/75	Gest. CALABRIA VERDE	☐	☑
T008057	SPADOLA	06	150	Pascolo 1	0	38	20	€ 2,46	€ 322,00	Valore Catastale	D.M. 05/03/75	Gest. CALABRIA VERDE	☐	☑
T008058	SPADOLA	06	151	Pascolo 2	0	23	60	€ 1,03	€ 134,00	Valore Catastale	D.M. 05/03/75	Gest. CALABRIA VERDE	☐	☑
T008059	SPADOLA	06	152	Pascolo 2	0	8	70	€ 0,39	€ 51,00	Valore Catastale	D.M. 05/03/75	Gest. CALABRIA VERDE	☐	☑
T008060	SPADOLA	06	166	Pascolo 2	0	9	0	€ 0,41	€ 54,00	Valore Catastale	D.M. 05/03/75	Gest. CALABRIA VERDE	☐	☑
T008061	SPADOLA	06	167	Pascolo 1	0	33	40	€ 2,15	€ 281,00	Valore Catastale	D.M. 05/03/75	Gest. CALABRIA VERDE	☐	☑
T008062	SPADOLA	06	168	Seminativo 3	0	39	70	€ 6,41	€ 839,00	Valore Catastale	D.M. 05/03/75	Gest. CALABRIA VERDE	☐	☑
T008063	SPADOLA	06	186	Seminativo 3	0	97	40	€ 15,73	€ 2 057,00	Valore Catastale	D.M. 05/03/75	Gest. CALABRIA VERDE	☐	☑
T008064	SPADOLA	06	187	Pascolo 2	0	98	70	€ 15,73	€ 2 057,00	Valore Catastale	D.M. 05/03/75	Gest. CALABRIA VERDE	☐	☑
T008065	SPADOLA	06	188	Pascolo 2	0	75	50	€ 3,41	€ 446,00	Valore Catastale	D.M. 05/03/75	Gest. CALABRIA VERDE	☐	☑
T008066	SPADOLA	06	206	Pascolo 2	1	88	90	€ 8,54	€ 1 117,00	Valore Catastale	D.M. 05/03/75	Gest. CALABRIA VERDE	☐	☑
T008067	SPADOLA	06	207	Fabbr Rurale	0	0	82	€ 0,00	€ 0,00	Valore Catastale	D.M. 05/03/75	Gest. CALABRIA VERDE	☐	☑
T008068	SPADOLA	06	208	Seminativo 3	0	98	40	€ 15,88	€ 2 076,00	Valore Catastale	D.M. 05/03/75	Gest. CALABRIA VERDE	☐	☑
T008069	SPADOLA	06	211	Seminativo 3	0	14	10	€ 2,28	€ 298,00	Valore Catastale	D.M. 05/03/75	Gest. CALABRIA VERDE	☐	☑
T008070	SPADOLA	06	260	Semin Arb	0	15	10	€ 3,90	€ 510,00	Valore Catastale	D.M. 05/03/75	Gest. CALABRIA VERDE	☐	☑
T008077	SPADOLA	06	263	Pascolo 2	0	68	80	€ 3,11	€ 407,00	Valore Catastale	D.M. 05/03/75	Gest. CALABRIA VERDE	☐	☑
T008078	SPADOLA	06	63	Pascolo 1	0	30	30	€ 1,95	€ 255,00	Valore Catastale	D.M. 05/03/75	Gest. CALABRIA VERDE	☐	☑
T008079	SPADOLA	07	01	Pascolo 2	0	40	60	€ 1,84	€ 240,00	Valore Catastale	D.M. 05/03/75	Gest. CALABRIA VERDE	☐	☑

ID TERREN	Comune	Foglio	Part.la	Coltura	ha	a	ca	Reddito Dominicale	Valore 2016	Stima / Valore	Provenienza	Destinazione d'uso	Disp.	Indisp
T008080	SPADOLA	07	02	Seminativo 2	0	88	50	€ 28,56	€ 3 735,00	Valore Catastale	D.M. 05/03/75	Gest. CALABRIA VERDE	☐	☑
T008083	SPADOLA	07	05	Seminativo 3	1	17	90	€ 19,90	€ 2 603,00	Valore Catastale	D.M. 05/03/75	Gest. CALABRIA VERDE	☐	☑
T008087	SPADOLA	07	06	Fabbr Rurale	0	1	30	€ 0,00	€ 0,00	Valore Catastale	D.M. 05/03/75	Gest. CALABRIA VERDE	☐	☑
T008101	SPADOLA	07	08	Seminativo 3	0	11	70	€ 1,89	€ 247,00	Valore Catastale	D.M. 05/03/75	Gest. CALABRIA VERDE	☐	☑
T008112	SPADOLA	07	09	Pascolo 1	1	3	30	€ 6,66	€ 871,00	Valore Catastale	D.M. 05/03/75	Gest. CALABRIA VERDE	☐	☑
T008081	SPADOLA	07	29	Seminativo 3	0	24	80	€ 4,00	€ 523,00	Valore Catastale	D.M. 05/03/75	Gest. CALABRIA VERDE	☐	☑
T008082	SPADOLA	07	48	Seminativo 3	0	19	0	€ 3,06	€ 401,00	Valore Catastale	D.M. 05/03/75	Gest. CALABRIA VERDE	☐	☑
T008084	SPADOLA	07	50	Pascolo 2	1	4	70	€ 4,74	€ 620,00	Valore Catastale	D.M. 05/03/75	Gest. CALABRIA VERDE	☐	☑
T008085	SPADOLA	07	51	Pascolo 2	18	91	70	€ 85,49	€ 11 180,00	Valore Catastale	D.M. 05/03/75	Gest. CALABRIA VERDE	☐	☑
T008086	SPADOLA	07	52	Pascolo 1	0	29	40	€ 1,90	€ 248,00	Valore Catastale	D.M. 05/03/75	Gest. CALABRIA VERDE	☐	☑
T008088	SPADOLA	07	62	Seminativo 3	0	15	0	€ 2,43	€ 317,00	Valore Catastale	D.M. 05/03/75	Gest. CALABRIA VERDE	☐	☑
T008089	SPADOLA	07	63	Pascolo 1	2	97	60	€ 19,21	€ 2 513,00	Valore Catastale	D.M. 05/03/75	Gest. CALABRIA VERDE	☐	☑
T008090	SPADOLA	07	64	Bosco Ceduo	0	43	20	€ 6,98	€ 912,00	Valore Catastale	D.M. 05/03/75	Gest. CALABRIA VERDE	☐	☑
T008091	SPADOLA	07	65	Pascolo 2	0	10	40	€ 0,48	€ 62,00	Valore Catastale	D.M. 05/03/75	Gest. CALABRIA VERDE	☐	☑
T008092	SPADOLA	07	66	Seminativo 3	0	93	90	€ 15,15	€ 1 981,00	Valore Catastale	D.M. 05/03/75	Gest. CALABRIA VERDE	☐	☑
T008093	SPADOLA	07	67	Seminativo 3	0	21	80	€ 3,51	€ 459,00	Valore Catastale	D.M. 05/03/75	Gest. CALABRIA VERDE	☐	☑
T008094	SPADOLA	07	68	Seminativo 3	0	15	90	€ 2,56	€ 335,00	Valore Catastale	D.M. 05/03/75	Gest. CALABRIA VERDE	☐	☑
T008095	SPADOLA	07	69	Seminativo 3	0	9	60	€ 1,55	€ 203,00	Valore Catastale	D.M. 05/03/75	Gest. CALABRIA VERDE	☐	☑
T008096	SPADOLA	07	70	Pascolo 1	20	89	20	€ 134,88	€ 17 639,00	Valore Catastale	D.M. 05/03/75	Gest. CALABRIA VERDE	☐	☑
T008097	SPADOLA	07	71	Seminativo 3	0	53	20	€ 8,59	€ 1 123,00	Valore Catastale	D.M. 05/03/75	Gest. CALABRIA VERDE	☐	☑
T008098	SPADOLA	07	72	Bosco Ceduo	1	37	80	€ 14,24	€ 1 862,00	Valore Catastale	D.M. 05/03/75	Gest. CALABRIA VERDE	☐	☑
T008099	SPADOLA	07	73	Pascolo 2	0	8	20	€ 0,38	€ 49,00	Valore Catastale	D.M. 05/03/75	Gest. CALABRIA VERDE	☐	☑
T008100	SPADOLA	07	79	Seminativo 3	3	55	20	€ 57,33	€ 7 497,00	Valore Catastale	D.M. 05/03/75	Gest. CALABRIA VERDE	☐	☑
T008102	SPADOLA	07	80	Fabbr Rurale	0	0	2	€ 0,00	€ 0,00	Valore Catastale	D.M. 05/03/75	Gest. CALABRIA VERDE	☐	☑
T008103	SPADOLA	07	81	Pascolo 1	0	16	20	€ 1,05	€ 137,00	Valore Catastale	D.M. 05/03/75	Gest. CALABRIA VERDE	☐	☑
T008104	SPADOLA	07	82	Pascolo 2	0	7	60	€ 0,34	€ 44,00	Valore Catastale	D.M. 05/03/75	Gest. CALABRIA VERDE	☐	☑
T008105	SPADOLA	07	83	Bosco Ceduo	0	77	80	€ 8,04	€ 1 051,00	Valore Catastale	D.M. 05/03/75	Gest. CALABRIA VERDE	☐	☑
T008106	SPADOLA	07	84	Seminativo 3	0	29	40	€ 4,75	€ 621,00	Valore Catastale	D.M. 05/03/75	Gest. CALABRIA VERDE	☐	☑
T008107	SPADOLA	07	85	Pascolo 2	0	5	50	€ 0,25	€ 33,00	Valore Catastale	D.M. 05/03/75	Gest. CALABRIA VERDE	☐	☑
T008108	SPADOLA	07	86	Pascolo 2	1	51	40	€ 6,84	€ 894,00	Valore Catastale	D.M. 05/03/75	Gest. CALABRIA VERDE	☐	☑
T008109	SPADOLA	07	87	Seminativo 3	0	63	70	€ 10,28	€ 1 344,00	Valore Catastale	D.M. 05/03/75	Gest. CALABRIA VERDE	☐	☑
T008110	SPADOLA	07	88	Seminativo 3	1	30	60	€ 21,08	€ 2 756,00	Valore Catastale	D.M. 05/03/75	Gest. CALABRIA VERDE	☐	☑
T008111	SPADOLA	07	89	Fabbr Rurale	0	1	40	€ 0,00	€ 0,00	Valore Catastale	D.M. 05/03/75	Gest. CALABRIA VERDE	☐	☑

ID TERREN	Comune	Foglio	Part.la	Coltura	ha	a	ca	Reddito Dominicale	Valore 2016	Stima / Valore	Provenienza	Destinazione d'uso	Disp.	Indisp
T008113	SPADOLA	08	01	Bosco Ceduo	0	10	30	€ 1,06	€ 139,00	Valore Catastale	D.M. 05/03/75	Gest. CALABRIA VERDE	☐	☑
T008126	SPADOLA	08	03	Pascolo 1	4	81	0	€ 31,05	€ 4 061,00	Valore Catastale	D.M. 05/03/75	Gest. CALABRIA VERDE	☐	☑
T008134	SPADOLA	08	04	Seminativo 3	0	21	20	€ 3,43	€ 448,00	Valore Catastale	D.M. 05/03/75	Gest. CALABRIA VERDE	☐	☑
T008142	SPADOLA	08	05	Seminativo 3	0	38	0	€ 6,14	€ 803,00	Valore Catastale	D.M. 05/03/75	Gest. CALABRIA VERDE	☐	☑
T008145	SPADOLA	08	06	Seminativo 3	0	16	30	€ 2,63	€ 343,00	Valore Catastale	D.M. 05/03/75	Gest. CALABRIA VERDE	☐	☑
T008146	SPADOLA	08	07	Pascolo 1	10	60	0	€ 68,43	€ 8 949,00	Valore Catastale	D.M. 05/03/75	Gest. CALABRIA VERDE	☐	☑
T008151	SPADOLA	08	08	Pascolo 2	1	98	90	€ 8,99	€ 1 175,00	Valore Catastale	D.M. 05/03/75	Gest. CALABRIA VERDE	☐	☑
T008114	SPADOLA	08	15	Seminativo 3	9	43	60	€ 152,41	€ 19 933,00	Valore Catastale	D.M. 05/03/75	Gest. CALABRIA VERDE	☐	☑
T008115	SPADOLA	08	16	Pascolo 1	17	86	60	€ 115,34	€ 15 084,00	Valore Catastale	D.M. 05/03/75	Gest. CALABRIA VERDE	☐	☑
T008116	SPADOLA	08	20	Pascolo 2	0	32	30	€ 1,46	€ 191,00	Valore Catastale	D.M. 05/03/75	Gest. CALABRIA VERDE	☐	☑
T008117	SPADOLA	08	21	Fabbr Rurale	0	1	50	€ 0,00	€ 0,00	Valore Catastale	D.M. 05/03/75	Gest. CALABRIA VERDE	☐	☑
T008118	SPADOLA	08	22	Seminativo 3	2	60	30	€ 42,01	€ 5 494,00	Valore Catastale	D.M. 05/03/75	Gest. CALABRIA VERDE	☐	☑
T008119	SPADOLA	08	23	Seminativo 3	0	26	90	€ 4,34	€ 567,00	Valore Catastale	D.M. 05/03/75	Gest. CALABRIA VERDE	☐	☑
T008120	SPADOLA	08	24	Pascolo 2	1	48	30	€ 6,70	€ 876,00	Valore Catastale	D.M. 05/03/75	Gest. CALABRIA VERDE	☐	☑
T008121	SPADOLA	08	25	Pascolo 1	0	18	80	€ 1,21	€ 159,00	Valore Catastale	D.M. 05/03/75	Gest. CALABRIA VERDE	☐	☑
T008122	SPADOLA	08	26	Seminativo 3	0	33	70	€ 5,44	€ 711,00	Valore Catastale	D.M. 05/03/75	Gest. CALABRIA VERDE	☐	☑
T008123	SPADOLA	08	27	Seminativo 3	2	9	70	€ 33,85	€ 4 427,00	Valore Catastale	D.M. 05/03/75	Gest. CALABRIA VERDE	☐	☑
T008124	SPADOLA	08	28	Pascolo 1	0	18	0	€ 1,16	€ 152,00	Valore Catastale	D.M. 05/03/75	Gest. CALABRIA VERDE	☐	☑
T008125	SPADOLA	08	29	Seminativo 3	3	16	80	€ 51,13	€ 6 686,00	Valore Catastale	D.M. 05/03/75	Gest. CALABRIA VERDE	☐	☑
T008127	SPADOLA	08	30	Pascolo 2	0	11	30	€ 0,51	€ 67,00	Valore Catastale	D.M. 05/03/75	Gest. CALABRIA VERDE	☐	☑
T008128	SPADOLA	08	31	Seminativo 3	1	1	70	€ 16,41	€ 2 146,00	Valore Catastale	D.M. 05/03/75	Gest. CALABRIA VERDE	☐	☑
T008129	SPADOLA	08	32	Seminativo 3	0	21	90	€ 3,54	€ 463,00	Valore Catastale	D.M. 05/03/75	Gest. CALABRIA VERDE	☐	☑
T008130	SPADOLA	08	33	Pascolo 1	0	36	90	€ 2,39	€ 312,00	Valore Catastale	D.M. 05/03/75	Gest. CALABRIA VERDE	☐	☑
T008131	SPADOLA	08	35	Pascolo 2	0	93	40	€ 4,23	€ 553,00	Valore Catastale	D.M. 05/03/75	Gest. CALABRIA VERDE	☐	☑
T008132	SPADOLA	08	36	Pascolo 2	0	51	70	€ 2,34	€ 306,00	Valore Catastale	D.M. 05/03/75	Gest. CALABRIA VERDE	☐	☑
T008133	SPADOLA	08	37	Seminativo 3	1	17	40	€ 18,95	€ 2 478,00	Valore Catastale	D.M. 05/03/75	Gest. CALABRIA VERDE	☐	☑
T008135	SPADOLA	08	43	Seminativo 3	4	23	0	€ 68,28	€ 8 929,00	Valore Catastale	D.M. 05/03/75	Gest. CALABRIA VERDE	☐	☑
T008136	SPADOLA	08	44	Pascolo 1	0	78	30	€ 5,05	€ 660,00	Valore Catastale	D.M. 05/03/75	Gest. CALABRIA VERDE	☐	☑
T008137	SPADOLA	08	45	Pascolo 1	3	35	40	€ 21,65	€ 2 831,00	Valore Catastale	D.M. 05/03/75	Gest. CALABRIA VERDE	☐	☑
T008138	SPADOLA	08	46	Seminativo 3	0	35	60	€ 5,75	€ 752,00	Valore Catastale	D.M. 05/03/75	Gest. CALABRIA VERDE	☐	☑
T008139	SPADOLA	08	47	Seminativo 3	0	15	60	€ 2,51	€ 329,00	Valore Catastale	D.M. 05/03/75	Gest. CALABRIA VERDE	☐	☑
T008140	SPADOLA	08	48	Bosco Ceduo	0	96	30	€ 15,54	€ 2 032,00	Valore Catastale	D.M. 05/03/75	Gest. CALABRIA VERDE	☐	☑
T008141	SPADOLA	08	49	Pascolo 2	4	3	90	€ 18,25	€ 2 387,00	Valore Catastale	D.M. 05/03/75	Gest. CALABRIA VERDE	☐	☑

ID TERREN	Comune	Foglio	Part.la	Coltura	ha	a	ca	Reddito Dominicale	Valore 2016	Stima / Valore	Provenienza	Destinazione d'uso	Disp.	Indisp
T008143	SPADOLA	08	50	Pascolo 2	0	53	50	€ 2,41	€ 316,00	Valore Catastale	D.M. 05/03/75	Gest. CALABRIA VERDE	☐	☑
T008144	SPADOLA	08	51	Pascolo 2	0	2	50	€ 0,10	€ 13,00	Valore Catastale	D.M. 05/03/75	Gest. CALABRIA VERDE	☐	☑
T008147	SPADOLA	08	70	Seminativo 3	0	30	70	€ 4,95	€ 647,00	Valore Catastale	D.M. 05/03/75	Gest. CALABRIA VERDE	☐	☑
T008148	SPADOLA	08	71	Pascolo 1	0	6	60	€ 0,43	€ 56,00	Valore Catastale	D.M. 05/03/75	Gest. CALABRIA VERDE	☐	☑
T008149	SPADOLA	08	72	Pascolo 1	1	86	40	€ 12,04	€ 1 574,00	Valore Catastale	D.M. 05/03/75	Gest. CALABRIA VERDE	☐	☑
T008150	SPADOLA	08	73	Pascolo 2	0	13	70	€ 0,63	€ 82,00	Valore Catastale	D.M. 05/03/75	Gest. CALABRIA VERDE	☐	☑
117	**Totali per Comune**								**€ 226 283,00**					
T009443	VIBO VALENTIA	03	204	Incolto prod	0	20	40	€ 0,26	€ 14 285,00	Stima EFM	Ex E.P.T.	Lido Proserpina	☑	☐
T009444	VIBO VALENTIA	03	205	Seminativo 3	0	38	1	€ 7,36	€ 42 554,00	Stima EFM	Ex E.P.T.	Lido Proserpina	☑	☐
T002448	VIBO VALENTIA	03	433	Semin Arb 2	0	5	40	€ 3,49	€ 456,00	Valore Catastale	Atto Pubblico 05/08/91 re	Gestione SORICAL	☐	☑
T002449	VIBO VALENTIA	03	435	Semin Arb 2	0	3	48	€ 2,25	€ 294,00	Valore Catastale	Atto Pubblico 05/08/91 re	Gestione SORICAL	☐	☑
T002450	VIBO VALENTIA	03	438	Semin Arb 2	0	1	39	€ 0,90	€ 118,00	Valore Catastale	Atto Pubblico 05/08/91 re	Gestione SORICAL	☐	☑
T002451	VIBO VALENTIA	03	439	Semin Arb 2	0	1	5	€ 0,68	€ 88,00	Valore Catastale	Atto Pubblico 05/08/91 re	Gestione SORICAL	☐	☑
T002452	VIBO VALENTIA	30	282	Incolto sterile	0	7	13			Valore Catastale	L. 81 del 16/05/70	Ex INAPLI	☑	☐
T008071	VIBO VALENTIA	45	386	Uliveto 2	0	2	5	€ 1,13	€ 147,00	Valore Catastale	Atto Pubblico 24/05/07 re	Gestione SORICAL	☐	☑
T008072	VIBO VALENTIA	45	390	Uliveto 2	0	5	60	€ 3,08	€ 402,00	Valore Catastale	Atto Pubblico 24/05/07 re	Gestione SORICAL	☐	☑
T008073	VIBO VALENTIA	45	394	Uliveto 2	0	0	98	€ 0,54	€ 70,00	Valore Catastale	Atto Pubblico 24/05/07 re	Gestione SORICAL	☐	☑
T008074	VIBO VALENTIA	45	404	Uliveto 2	0	0	20	€ 0,11	€ 15,00	Valore Catastale	Atto Pubblico 24/05/07 re	Gestione SORICAL	☐	☑
T008075	VIBO VALENTIA	45	408	Uliveto 2	0	0	65	€ 0,36	€ 47,00	Valore Catastale	Atto Pubblico 24/05/07 re	Gestione SORICAL	☐	☑
T008076	VIBO VALENTIA	45	512	Uliveto 2	0	4	45	€ 2,44	€ 319,00	Valore Catastale	Atto Pubblico 24/05/07 re	Gestione SORICAL	☐	☑
13	**Totali per Comune**								**€ 58 795,00**					
922	**TOTALI PER PROVINCIA**							**€ 31 275,39**	**€ 4 652 151,00**					

Valore Terreni Provincia di Vibo Valentia

Regione Calabria
Dipartimento Bilancio, Finanze e Patrimonio
Settore 10 - Gestione e Valorizzazione del Patrimonio Immobiliare

N. TERRENI PER COMUNE	COMUNE	REDDITO DOMINICALE	VALORE 2016
90	ACQUARO	41,29	€ 5 403,00
170	BROGNATURO	1 976,93	€ 258 549,00
18	CESSANITI	131,90	€ 17 251,00
33	DINAMI	34,30	€ 4 489,00
89	FABRIZIA	7 913,46	€ 1 450 918,00
44	FILOGASO	2 015,88	€ 263 638,00
123	GEROCARNE	8 416,16	€ 1 100 667,00
1	LIMBADI	2,45	€ 320,00
72	MONGIANA	5 083,48	€ 664 821,00
16	NARDODIPACE	7,63	€ 996,00
2	NICOTERA	3,36	€ 90 540,00
4	PIZZO	8,24	€ 1 077,00
91	PIZZONI	2 832,21	€ 370 396,00
1	ROMBIOLO	2,58	€ 337,00
18	SAN NICOLA DA CRISSA	548,39	€ 71 718,00
20	SERRA SAN BRUNO	504,31	€ 65 953,00
117	SPADOLA	1 730,25	€ 226 283,00

N. TERRENI PER COMUNE	COMUNE	REDDITO DOMINICALE	VALORE 2016
13	VIBO VALENTIA	22,59	€ 58 795,00
922	**18**	**€ 31 275,39**	**€ 4 652 151,00**

TOTALE VALORE TERRENI 2016

REGIONE CALABRIA
Dipartimento Bilancio, Finanze e Patrimonio
Settore 10 - Gestione e Valorizzazione del Patrimonio Immobiliare

Pro	*Reddito Dominicale*	*Valore 2016*
CS	€ 193 587,54	€ 30 742 412,00
CZ	€ 64 603,30	€ 22 240 065,00
KR	€ 41 534,10	€ 7 001 887,00
RC	€ 136 246,91	€ 23 706 828,00
VV	€ 31 275,39	€ 4 652 151,00
TOTALE	€ 467 247,24	€ 88 343 343,00

Regione Calabria

Dipartimento 4 - Bilancio, Finanze e Patrimonio

Settore 10 - Gestione e Valorizzazione del Patrimonio Immobiliare

Inventario dei Beni Demaniali e Patrimoniali - Anno 2016

19 - Ulteriori beni in corso d'inventariazione

id terreno	prov	comune	fg.	part.	coltura	ha	a	ca	Red. dominicale		Valore Catastale	provenienza	destinazione d'uso
	RC	Gioia Tauro	2	375 sub. 3	cat. D/7				€ 100 664,00		€ 16 357 900,00	ASI	Corap
	CS	Saracena	5	1	Vigneto 2	281	41	80	€ 8 460,26		€ 1 374 792,25		
	CS	Saracena	9	2	Vigneto 2	168	82	80	€ 6 539,43		€ 1 062 657,38	Foreste demaniali	Calabria Verde
	CS	Saracena	8	3	Modello 26 (oggi 1.377.904 mq vigneto 2, red. dom. 5.337,21 €, 150.000 mq pascolo 2 red. dom. 38,73 €) (variazione colturale del 2007)			1 527 904	€ 5 375,94	** **	€ 873 590,25	Foreste demaniali	Calabria Verde
	CZ	Botricello	2	276	Uliveto 3 (da visura mq 6190)	00	03	00	€ 2 166,15		€ 351 999,77	Decreto di esproprio n. 22 del 25/05/1998	Sorical
	CS	Saracena	8	1	Modello 26 (oggi 250.000 mq seminativo 2, red. dom. 387,34 €, 160.000 mq pascolo 2 red. dom. 41,32 €, 1.799.270 bosco alto 2red. dom. 557,55 €) (variazione colturale del 2007)			2 209 270	€ 986,21	** **	€ 160 259,13	Foreste demaniali	Calabria Verde
	RC	Cittanova	66	18	bosco ceduo 4	0	119	27	€ 862,37		€ 140 135,13	Foreste demaniali	Calabria Verde
	CS	Saracena	13	2	Modello 26 (oggi 2.171.019 mq bosco alto 2, red. dom. 672,74 €, 4.775 mq pascolo 3 red. dom. 0,49 €, 84.766 pascolo arb U red. dom. 65,67 €) (variazione colturale del 2014)			2 260 560	€ 738,90	** **	€ 120 071,25	Foreste demaniali	Calabria Verde
	CS	Saracena	17	5	bosco alto 2	184	86	88	€ 572,86		€ 93 089,75	Foreste demaniali	Calabria Verde
	CS	Saracena	17	4	bosco alto 2	117	90	20	€ 365,35		€ 59 369,38	Foreste demaniali	Calabria Verde
	RC	Cittanova	65	10	pascolo cespug U	135	23	40	€ 349,21		€ 56 746,63	Foreste demaniali	Calabria Verde
	RC	Cittanova	65	11	bosco alto 1	35	71	0	€ 295,08		€ 47 950,50	Foreste demaniali	Calabria Verde
	RC	Gioia Tauro	2	375 sub. 2	cat. A/3, cl. 2, 6 vani				€ 291,28		€ 47 333,00	ASI	Corap
	CZ	Magisano	3	12	Pascolo 2	0	52	59	€ 244,44		€ 39 721,50	Foreste demaniali	Calabria Verde
	CZ	Magisano	6	1	pascolo 2	51	28	50	€ 238,38		€ 38 736,75	Foreste demaniali	Calabria Verde
	CZ	Magisano	1	15	Pascolo 2	51	8	90	€ 237,47		€ 38 588,88	Foreste demaniali	Calabria Verde
	CZ	Magisano	1	4	Bosco Ceduo U	37	25	90	€ 230,91		€ 37 522,88	Foreste demaniali	Calabria Verde
	CZ	Magisano	4	1	Pascolo 2	46	51	60	€ 216,21		€ 35 134,13	Foreste demaniali	Calabria Verde
	CZ	Magisano	7	42	Pascolo 1	31	36	0	€ 210,55		€ 34 214,38	Foreste demaniali	Calabria Verde
	RC	Cittanova	66	22	pascolo cespug U	80	60	0	€ 208,13		€ 33 821,13	Foreste demaniali	Calabria Verde
	CZ	Magisano	7	41	Pascolo 1	28	4	40	€ 188,29		€ 30 597,13	Foreste demaniali	Calabria Verde
	RC	Roccella Ionica	46	53	seminativo arborato 2	3	39	40	€ 184,05		€ 29 908,13	ex Casmez	gestione SoRiCal

	CZ	Magisano	6	2	pascolo 1	26	50	70	€ 177,97		€ 28 920,13	Foreste demaniali	Calabria Verde
	CS	Saracena	17	3	bosco alto 2	57	20	20	€ 177,25		€ 28 803,13	Foreste demaniali	Calabria Verde
	CZ	Magisano	2	3	Pascolo 2	34	83	90	€ 161,94		€ 26 315,25	Foreste demaniali	Calabria Verde
	CZ	Magisano	3	11	Bosco Ceduo U	0	24	52	€ 151,96		€ 24 693,50	Foreste demaniali	Calabria Verde
	RC	Bovalino	21	189	Agrumeto 2	0	31	50	€ 148,86		€ 24 189,75	ex Casmez	gestione SoRiCal
	CZ	Magisano	1	11	Pascolo 1	20	63	40	€ 138,54		€ 22 512,75	Foreste demaniali	Calabria Verde
	VV	Vibo Valentia	27	71	Uliveto 1	2	7	70	134,09 €		€ 21 789,63	ex Casmez	gestione SoRiCal
	CZ	Magisano	2	4	Pascolo 2	27	97	20	€ 130,02		€ 21 128,25	Foreste demaniali	Calabria Verde
	RC	Brancaleone	40	132				106	€ 125,00		€ 20 312,50	N. 5572del 11/04/2005	gestione SoRiCal
	CZ	Magisano	7	56	Pascolo 1	18	8	73	€ 121,44		€ 19 734,00	Foreste demaniali	Calabria Verde
	CZ	Magisano	1	1	Bosco Ceduo U	19	38	60	€ 120,14		€ 19 522,75	Foreste demaniali	Calabria Verde
	CS	Saracena	8	2	Modello 26 (oggi 500.000 mq seminativo 2, red. dom. 77,47 €, 145.440 mq pascolo 2 red. dom. 37,56 €) (variazione colturale del 2007)			195 440	€ 115,03	** **	€ 18 692,38	Foreste demaniali	Calabria Verde
	CZ	Magisano	7	48	seminativo 2	3	18	0	€ 114,96		€ 18 681,00	Foreste demaniali	Calabria Verde
	CS	Saracena	17	2	bosco alto 2	35	55	90	€ 110,19		€ 17 905,88	Foreste demaniali	Calabria Verde
	CS	Saracena	9	7	Modello 26 (oggi 8.260 mq pascolo 3, red. dom. 0,85 €, 140.000 mq pascolo arb. U red. dom. 108,46 €) (variazione colturale del 2009)			148 260	€ 109,31	** **	€ 17 762,88	Foreste demaniali	Calabria Verde
	RC	Cittanova	66	17	bosco ceduo 3	0	7	4	€ 109,08		€ 17 725,50	Foreste demaniali	Calabria Verde
	CS	Saracena	9	4	pascolo arb U	13	36	80	€ 103,56		€ 16 828,50	Foreste demaniali	Calabria Verde
	CZ	Magisano	1	21	Bosco Ceduo U	16	57	50	€ 102,72		€ 16 692,00	Foreste demaniali	Calabria Verde
	VV	Vibo Valentia	27	426	seminativo arborato 1	1	41	78	84,21 €		€ 13 684,13	ex Casmez	gestione SoRiCal
	VV	Vibo Valentia	27	438	Uliveto 1	1	18	60	76,56 €		€ 12 441,00	ex Casmez	gestione SoRiCal
	CZ	Magisano	4	2	Bosco Ceduo U	12	3	40	€ 74,58		€ 12 119,25	Foreste demaniali	Calabria Verde
	RC	Cittanova	67	28	bosco alto 1	8	95	70	€ 74,01		€ 12 026,63	Foreste demaniali	Calabria Verde
	RC	Palmi	30	390	vigneto 2	0	51	0	€ 69,80		€ 11 342,50	ex Casmez	gestione SoRiCal
	CZ	Magisano	7	51	pascolo 2	14	15	70	€ 65,80		€ 10 692,50	Foreste demaniali	Calabria Verde
	CZ	Magisano	5	14	Bosco Ceduo U	10	50	80	€ 65,12		€ 10 582,00	Foreste demaniali	Calabria Verde
	VV	Vibo Valentia	27	398	Uliveto 1	1	0	2	64,57 €		€ 10 492,63	ex Casmez	gestione SoRiCal
	RC	S. Eufemia D'Aspromonte	15	22	bosco alto 3	8	30	0	€ 64,30		€ 10 448,75	Foreste demaniali	Calabria Verde
	CZ	Magisano	8	16	pascolo 2	13	58	60	€ 63,15		€ 10 261,88	Foreste demaniali	Calabria Verde
	RC	Villa S. Giovanni	2	623	vigneto 1	0	37	65	€ 63,04		€ 10 244,00	ex Casmez	gestione SoRiCal
	CZ	Magisano	5	3	Pascolo Cesp U	29	10	80	€ 60,13		€ 9 771,13	Foreste demaniali	Calabria Verde
	CZ	Magisano	3	17	Pascolo Arborato cl 2	10	53	60	€ 59,86		€ 9 727,25	Foreste demaniali	Calabria Verde
	CZ	Magisano	8	29	pascolo 2	12	67	20	€ 58,90		€ 9 571,25	Foreste demaniali	Calabria Verde
	VV	Vibo Valentia	27	417	Seminativo 1	0	99	0	58,80 €		€ 9 555,00	ex Casmez	gestione SoRiCal
	RC	Melito Porto Salvo	12	189	agrumeto 2	0	12	25	€ 58,65	*	€ 9 530,63	ex Casmez	gestione SoRiCal
	CZ	Magisano	4	5	Pascolo 2	12	58	0	€ 58,47		€ 9 501,38	Foreste demaniali	Calabria Verde
	CZ	Magisano	2	5	Pasc Cesp U	28	27	0	€ 58,40		€ 9 490,00	Foreste demaniali	Calabria Verde
	RC	Motta San Giovanni	16	471	cat. E/9	0			€ 54,00		€ 8 775,00	ex Casmez	gestione SoRiCal
	RC	Cittanova	67	40	bosco alto 1	4	49	40	€ 53,66		€ 8 719,75	Foreste demaniali	Calabria Verde
	RC	Cittanova	65	7	bosco ceduo 5	14	79	70	€ 53,49		€ 8 692,13	Foreste demaniali	Calabria Verde

	RC	Roccella Ionica	46	57	seminativo 1	0	83	90	€ 52,00		€ 8 450,00	ex Casmez	gestione SoRiCal
	RC	Melito Porto Salvo	37	277	agrumeto 1	0	9	30	€ 51,97	*	€ 8 445,13	ex Casmez	gestione SoRiCal
	RC	Melito Porto Salvo	33	136	agrumeto 2	0	10	60	€ 50,75	*	€ 8 246,88	ex Casmez	gestione SoRiCal
	CZ	Magisano	3	7	Seminativo 5	3	91	40	€ 50,54		€ 8 212,75	Foreste demaniali	Calabria Verde
	CZ	Magisano	5	22	Bosco Ceduo U	8	13	40	€ 50,41		€ 8 191,63	Foreste demaniali	Calabria Verde
	VV	Vibo Valentia	27	410	Uliveto 1	0	73	90	47,71 €		€ 7 752,88	ex Casmez	gestione SoRiCal
	RC	Melito Porto Salvo	37	275	agrumeto 1	0	8	50	€ 47,50	*	€ 7 718,75	ex Casmez	gestione SoRiCal
	RC	Melito Porto Salvo	37	835	agrumeto 1	0	8	40	€ 46,94		€ 7 627,75	ex Casmez	gestione SoRiCal
	CS	Torano Castello	15	217	frutteto U			~~270~~ 6640	€ 44,58	** **	€ 7 244,25	Decreto di esproprio A. n. 54 del 16/11/1998 /Serv. Espropri	LL.PP. gestione SoRiCal
	VV	Vibo Valentia	27	24	seminativo arborato 2	0	83	80	43,28 €		€ 7 033,00	ex Casmez	gestione SoRiCal
	CZ	Magisano	1	10	Seminativo 5	3	29	70	€ 42,57		€ 6 917,63	Foreste demaniali	Calabria Verde
	RC	S. Eufemia D'Aspromonte	15	26	bosco alto 2	2	72	0	€ 42,14		€ 6 847,75	Foreste demaniali	Calabria Verde
	CS	Saracena	6	5	Modello 26 (oggi 131611 mq pascolo 2, red. dom. 33,99 €, 10448 mq pascolo arb. 2 red. dom. 8,09 €) (variazione colturale del 2010)			142 059	€ 42,08	** **	€ 6 838,00	Foreste demaniali	Calabria Verde
	CZ	Magisano	7	9	Pascolo 1	6	15	70	€ 41,34		€ 6 717,75	Foreste demaniali	Calabria Verde
	CZ	Magisano	3	3	Pascolo 2	8	68	50	€ 40,37		€ 6 560,13	Foreste demaniali	Calabria Verde
	CZ	Magisano	1	9	Pascolo 1	6	0	0	€ 40,28		€ 6 545,50	Foreste demaniali	Calabria Verde
	RC	Melito Porto Salvo	15	45	agrumeto 2	0	8	40	€ 40,22	*	€ 6 535,75	ex Casmez	gestione SoRiCal
	CZ	Magisano	2	7	Bosco Ceduo U	6	29	80	€ 39,03		€ 6 342,38	Foreste demaniali	Calabria Verde
	CZ	Magisano	3	15	Bosco Ceduo U	5	94	40	€ 36,84		€ 5 986,50	Foreste demaniali	Calabria Verde
	CZ	Magisano	3	4	Bosco Ceduo U	5	81	90	€ 36,06		€ 5 859,75	Foreste demaniali	Calabria Verde
	CZ	Magisano	3	2	Bosco Ceduo U	5	74	20	€ 35,59		€ 5 783,38	Foreste demaniali	Calabria Verde
	CS	Saracena	30	6	bosco alto 2	10	97	10	€ 34,00		€ 5 525,00	Foreste demaniali	Calabria Verde
	CZ	Magisano	2	6	Seminativo 4	1	44	20	€ 33,51		€ 5 445,38	Foreste demaniali	Calabria Verde
	RC	Cittanova	66	13	agrumeto 3	0	13	70	€ 32,19		€ 5 230,88	Foreste demaniali	Calabria Verde
	RC	Gioia Tauro	20	573	agrumeto 1	0	6	50	€ 31,39		€ 5 100,88	ex Casmez	gestione SoRiCal
	RC	Melito Porto Salvo	37	280	agrumeto 2	0	6	40	€ 30,64	*	€ 4 979,00	ex Casmez	gestione SoRiCal
	CZ	Magisano	3	16	Pascolo Arborato cl 2	5	36	60	€ 30,48		€ 4 953,00	Foreste demaniali	Calabria Verde
	CS	Saracena	30	22	Pascolo 2	11	76	16	€ 30,37		€ 4 935,13	Foreste demaniali	Calabria Verde
	RC	Melito Porto Salvo	24	238	agrumeto 1	0	5	95	€ 30,11	*	€ 4 892,88	ex Casmez	gestione SoRiCal
	RC	Palmi	4	100	uliveto 1	0	31	80	€ 29,56		€ 4 803,50	ex Casmez	gestione SoRiCal
	RC	Motta San Giovanni	31	154	agrumeto 1	0	9	0	€ 29,52		€ 4 797,00	ex Casmez	gestione SoRiCal
	RC	Gioia Tauro	20	579	agrumeto 1	0	6	10	€ 29,46		€ 4 787,25	ex Casmez	gestione SoRiCal
	RC	Roccella Ionica	46	83	seminativo 2	0	66	20	€ 29,06		€ 4 722,25	ex Casmez	gestione SoRiCal
	RC	Melito Porto Salvo	24	208	agrumeto 1	0	5	0	€ 28,92		€ 4 699,50	ex Casmez	gestione SoRiCal
	RC	Gioia Tauro	20	575	agrumeto 1	0	5	90	€ 28,49		€ 4 629,63	ex Casmez	gestione SoRiCal
	RC	Gioia Tauro	34	529	vigneto 1	0	16	20	€ 28,45		€ 4 623,13	ex Casmez	gestione SoRiCal
	RC	Laureana di Borrello	26	207				840	€ 27,98		€ 4 546,75	Decreto di esproprio N. 1404 del 14/02/2005	gestione SoRiCal
	RC	Melito Porto Salvo	23	150	agrumeto 3	0	8	10	€ 27,90	*	€ 4 533,75	ex Casmez	gestione SoRiCal
	VV	Vibo Valentia	27	412	Uliveto 1	0	42	95	27,73 €		€ 4 506,13	ex Casmez	gestione SoRiCal
	RC	Cittanova	61	22	bosco ceduo 5	7	64	0	€ 27,62		€ 4 488,25	Foreste demaniali	Calabria Verde
	RC	Melito Porto Salvo	21	216	agrumeto 2	0	5	60	€ 27,53	*	€ 4 473,63	ex Casmez	gestione SoRiCal

	RC	Melito Porto Salvo	27	936	agrumeto 3	0	8	45	€ 27,28	*	€ 4 433,00	ex Casmez	gestione SoRiCal
	RC	Melito Porto Salvo	9	277	agrumeto 2	0	6	40	€ 27,27	*	€ 4 431,38	ex Casmez	gestione SoRiCal
	CZ	Girifalco	11	1948	Uliveto cl 2		55	7	€ 27,02		€ 4 390,75	ex Casmez	gestione SoRiCal
	CZ	Magisano	1	18	Bosco Ceduo U	4	31	20	€ 26,72		€ 4 342,00	Foreste demaniali	Calabria Verde
	RC	Melito Porto Salvo	14	152	agrumeto 2	0	5	50	€ 26,33	*	€ 4 278,63	ex Casmez	gestione SoRiCal
	RC	Melito Porto Salvo	33	860	agrumeto 3	0	7	0	€ 25,49		€ 4 142,13	ex Casmez	gestione SoRiCal
	CZ	Magisano	3	6	Seminativo 5	1	97	20	€ 25,46		€ 4 137,25	Foreste demaniali	Calabria Verde
	RC	Laureana di Borrello	38	174				760	€ 25,32		€ 4 114,50	Decreto di esproprio N. 1404 del 14/02/2005	gestione SoRiCal
	RC	Melito Porto Salvo	30	727	agrumeto 2	0	5	24	€ 25,09	*	€ 4 077,13	ex Casmez	gestione SoRiCal
	RC	Melito Porto Salvo	33	131	agrumeto 3	0	7	70	€ 24,85	*	€ 4 038,13	ex Casmez	gestione SoRiCal
	RC	Cinquefrondi	16	268	Uliveto 1	0	23	20	€ 24,55		€ 3 989,38	ex Casmez	gestione SoRiCal
	RC	Melito Porto Salvo	24	247	agrumeto 1	0	4	80	€ 24,29	*	€ 3 947,13	ex Casmez	gestione SoRiCal
	RC	Melito Porto Salvo	37	842	agrumeto 1	0	4	30	€ 24,03		€ 3 904,88	ex Casmez	gestione SoRiCal
	CZ	Magisano	7	8	bosco ceduo U	3	81	10	€ 23,62		€ 3 838,25	Foreste demaniali	Calabria Verde
	CS	Saracena	13	1	bosco alto 2	7	59	0	€ 23,52		€ 3 822,00	Foreste demaniali	Calabria Verde
	RC	Melito Porto Salvo	37	164	agrumeto 1	0	4	20	€ 23,47		€ 3 813,88	ex Casmez	gestione SoRiCal
	RC	Cittanova	61	23	bosco alto 1	2	77	50	€ 22,93		€ 3 726,13	Foreste demaniali	Calabria Verde
	RC	Gioia Tauro	35	422	agrumeto 3	0	9	0	€ 22,78		€ 3 701,75	ex Casmez	gestione SoRiCal
	RC	Melito Porto Salvo	33	134	agrumeto 3	0	6	60	€ 22,74	*	€ 3 695,25	ex Casmez	gestione SoRiCal
	RC	Bovalino	21	200	Seminativo irriguo U	0	12	50	€ 22,14	*	€ 3 597,75	ex Casmez	gestione SoRiCal
	CZ	Magisano	1	6	Pascolo 2	4	72	50	€ 21,96		€ 3 568,50	Foreste demaniali	Calabria Verde
	CS	Saracena	9	6	bosco alto 2	7	8	40	€ 21,95		€ 3 566,88	Foreste demaniali	Calabria Verde
	RC	Stilo	41	104	agrumeto 1	0	4	50	€ 21,85	*	€ 3 550,63	ex Casmez	gestione SoRiCal
	RC	Cittanova	65	39	pascolo U	4	17	60	€ 21,57		€ 3 505,13	Foreste demaniali	Calabria Verde
	CS	Saracena	19	4b	pascolo arb U	2	74	0	€ 21,23	** **	€ 3 449,88	Foreste demaniali	Calabria Verde
	RC	Roccella Ionica	46	125	seminativo arborato 2	0	39	0	€ 21,15		€ 3 436,88	ex Casmez	gestione SoRiCal
	RC	Motta San Giovanni	53	404	agrumeto 2	0	6	80	€ 21,07		€ 3 423,88	ex Casmez	gestione SoRiCal
	RC	Stilo	41	99	agrumeto 2	0	5	50	€ 21,02		€ 3 415,75	ex Casmez	gestione SoRiCal
	RC	Melito Porto Salvo	15	39	agrumeto 2	0	4	20	€ 20,93		€ 3 401,13	ex Casmez	gestione SoRiCal
	RC	Villa S. Giovanni	11	497	vigneto 1	0	12	20	€ 20,48		€ 3 328,00	ex Casmez	gestione SoRiCal
	RC	Laureana di Borrello	26	258				520	€ 20,28		€ 3 295,50	Decreto di esproprio N. 1404 del 14/02/2005	gestione SoRiCal
	RC	Gioia Tauro	21	252	agrumeto 3	0	8	0	€ 20,25		€ 3 290,63	ex Casmez	gestione SoRiCal
	CZ	Magisano	5	2	Pascolo Cesp U	9	78	40	€ 20,21		€ 3 284,13	Foreste demaniali	Calabria Verde
	RC	Melito Porto Salvo	37	263	agrumeto 1	0	3	60	€ 20,12	*	€ 3 269,50	ex Casmez	gestione SoRiCal
	RC	Melito Porto Salvo	14	139	agrumeto 2	0	4	10	€ 19,63	*	€ 3 189,88	ex Casmez	gestione SoRiCal
	CZ	Feroleto Antico	27	9	Agrumeto cl 2		12	15	€ 19,14		€ 3 110,25	ex Casmez	gestione SoRiCal
	CZ	Magisano	8	9	seminativo irriguo 2°	0	73	90	€ 19,08		€ 3 100,50	Foreste demaniali	Calabria Verde
	CZ	Magisano	3	1	Pascolo 2	4	8	80	€ 19,00		€ 3 087,50	Foreste demaniali	Calabria Verde
	RC	Villa S. Giovanni	5	261	agrumeto 2	0	5	50	€ 18,75		€ 3 046,88	ex Casmez	gestione SoRiCal

	RC	Motta San Giovanni	44	411	agrumeto 1	0	5	70	€ 18,69	*	€ 3 037,13	ex Casmez	gestione SoRiCal
	RC	Melito Porto Salvo	14	141	agrumeto 2	0	3	90	€ 18,67	*	€ 3 033,88	ex Casmez	gestione SoRiCal
	CZ	Girifalco	11	1970	Uliveto cl 2		37	40	€ 18,35		€ 2 981,88	ex Casmez	gestione SoRiCal
	RC	Stilo	51	228	agrumeto 1	0	3	50	€ 17,90	*	€ 2 908,75	ex Casmez	gestione SoRiCal
	RC	Melito Porto Salvo	37	165	agrumeto 1	0	3	20	€ 17,88		€ 2 905,50	ex Casmez	gestione SoRiCal
	RC	Cittanova	61	21	bosco ceduo 3	1	14	0	€ 17,66		€ 2 869,75	Foreste demaniali	Calabria Verde
	RC	Villa S. Giovanni	6/A	447	vigneto 2	0	9	55	€ 17,51		€ 2 845,38	ex Casmez	gestione SoRiCal
	CS	Longobucco	83	87	bosco ceduo 1			16 700	€ 17,25	** **	€ 2 803,13	//	
	RC	Villa S. Giovanni	7	146	vigneto 3	0	0	19	€ 17,17		€ 2 790,13	ex Casmez	gestione SoRiCal
	RC	Cittanova	65	6	Frutteto 3	0	41	10	16,98 €		€ 2 759,25	Foreste demaniali	Calabria Verde
											€ 2 759,25		
	RC	Melito Porto Salvo	24	262	agrumeto 1	0	3	35	€ 16,96	*	€ 2 756,00	ex Casmez	gestione SoRiCal
	RC	Melito Porto Salvo	42	849	agrumeto 1	0	3	0	€ 16,76	*	€ 2 723,50	ex Casmez	gestione SoRiCal
	VV	Vibo Valentia	27	49	seminativo arborato 2	0	32	40	16,73 €		€ 2 718,63	ex Casmez	gestione SoRiCal
	RC	Motta San Giovanni	31	549	vigneto 2	0	12	40	€ 16,33		€ 2 653,63	ex Casmez	gestione SoRiCal
	RC	Palmi	12	828	vigneto 3	0	20	10	€ 16,09		€ 2 614,63	ex Casmez	gestione SoRiCal
	RC	Palmi	9	161	uliveto 1	0	17	30	€ 16,08		€ 2 613,00	ex Casmez	gestione SoRiCal
	RC	Villa S. Giovanni	4	346	agrumeto 2	0	4	50	€ 16,04		€ 2 606,50	ex Casmez	gestione SoRiCal
	RC	Roccella Ionica	33	299	uliveto 3	0	27	70	€ 15,74		€ 2 557,75	ex Casmez	gestione SoRiCal
	RC	Melito Porto Salvo	37	852	agrumeto 1	0	2	80	€ 15,65		€ 2 543,13	ex Casmez	gestione SoRiCal
	RC	Laureana di Borrello	26	262				400	€ 15,60		€ 2 535,00	Decreto di esproprio N. 1404 del 14/02/2005	gestione SoRiCal
	CS	Rossano	27	159	uliveto 2			3 307	€ 15,37	** **	€ 2 497,63	Decr. di esproprio D.G. n. 5315 del 20/05/2002	LL.PP. gestione SoRiCal
	CZ	Magisano	6	3	bosco ceduo U	2	47	50	€ 15,34		€ 2 492,75	Foreste demaniali	Calabria Verde
	RC	Melito Porto Salvo	42	804	agrumeto 2	0	3	20	€ 15,32	*	€ 2 489,50	ex Casmez	gestione SoRiCal
	RC	Laureana di Borrello	29	583				460	€ 15,32		€ 2 489,50	Decreto di esproprio N. 1404 del 14/02/2005	gestione SoRiCal
	RC	Palmi	4	85	vigneto 1	0	8	0	€ 15,29		€ 2 484,63	ex Casmez	gestione SoRiCal
	RC	Gioia Tauro	35	426	agrumeto 3	0	6	0	€ 15,18		€ 2 466,75	ex Casmez	gestione SoRiCal
	RC	Bovalino	21	187	Agrumeto 2	0	3	20	€ 15,12		€ 2 457,00	ex Casmez	gestione SoRiCal
	RC	Melito Porto Salvo	37	837	agrumeto 1	0	2	70	€ 15,09		€ 2 452,13	ex Casmez	gestione SoRiCal
	RC	Melito Porto Salvo	30	736	agrumeto 2	0	3	15	€ 15,08	*	€ 2 450,50	ex Casmez	gestione SoRiCal
	RC	Melito Porto Salvo	24	256	agrumeto 1	0	2	90	€ 14,68	*	€ 2 385,50	ex Casmez	gestione SoRiCal
	RC	Motta San Giovanni	26	289	seminativo irriguo arb 1	0	14	20	€ 14,67		€ 2 383,88	ex Casmez	gestione SoRiCal
	RC	Laureana di Borrello	12	199				440	€ 14,66		€ 2 382,25	Decreto di esproprio N. 1404 del 14/02/2005	gestione SoRiCal

	RC	Bovalino	21	201	Seminat. irriguo arb. 2	0	12	50	€ 14,65	*	€ 2 380,63	ex Casmez	gestione SoRiCal
	RC	Melito Porto Salvo	30	205	seminativo arborato 1	0	18	20	€ 14,57		€ 2 367,63	ex Casmez	gestione SoRiCal
	RC	Seminara	29	106a	uliveto 2	0	16	60	€ 14,56	** **	€ 2 366,00	ex Casmez	gestione SoRiCal
	RC	Laureana di Borrello	38	151				1 760	€ 14,54		€ 2 362,75	Decreto di esproprio N. 1404 del 14/02/2005	gestione SoRiCal
	CZ	Magisano	8	1	bosco ceduo U	2	32	30	€ 14,40		€ 2 340,00	Foreste demaniali	Calabria Verde
	RC	Melito Porto Salvo	14	154	agrumeto 2	0	3	0	€ 14,36	*	€ 2 333,50	ex Casmez	gestione SoRiCal
	VV	Vibo Valentia	31	408	Seminativo 1	0	24	5	14,28 €		€ 2 320,50	ex Casmez	gestione SoRiCal
	RC	Melito Porto Salvo	36	276b	agrumeto 3	0	3	90	€ 14,20	** **	€ 2 307,50	ex Casmez	gestione SoRiCal
	RC	Melito Porto Salvo	30	733	agrumeto 2	0	2	95	€ 14,12	*	€ 2 294,50	ex Casmez	gestione SoRiCal
	RC	Laureana di Borrello	30	435				40	€ 14,00		€ 2 275,00	Decreto di esproprio N. 1404 del 14/02/2005	gestione SoRiCal
	CS	Rossano	41	52	uliveto 2			2 915	€ 13,55	** **	€ 2 201,88	Decr. di esproprio D.G. n. 5315 del 20/05/2002	LL.PP. gestione SoRiCal
	RC	Melito Porto Salvo	37	231	agrumeto 1	0	2	50	€ 13,43	*	€ 2 182,38	ex Casmez	gestione SoRiCal
	RC	Melito Porto Salvo	14	133	agrumeto 2	0	2	80	€ 13,41	*	€ 2 179,13	ex Casmez	gestione SoRiCal
	RC	Melito Porto Salvo	42	794	agrumeto 1	0	2	40	€ 13,41	*	€ 2 179,13	ex Casmez	gestione SoRiCal
	RC	Motta San Giovanni	44	443	agrumeto 1	0	3	60	€ 13,11		€ 2 130,38	ex Casmez	gestione SoRiCal
	RC	Stilo	58	118	seminativo 2	0	26	69	€ 13,10		€ 2 128,75	ex Casmez	gestione SoRiCal
	CS	Saracena	30	3	bosco alto 2	4	21	50	€ 13,06		€ 2 122,25	Foreste demaniali	Calabria Verde
	RC	Melito Porto Salvo	37	166	agrumeto 2	0	2	70	€ 12,93		€ 2 101,13	ex Casmez	gestione SoRiCal
	RC	Palmi	4	260	vigneto 2	0	9	40	€ 12,86		€ 2 089,75	ex Casmez	gestione SoRiCal
	RC	Melito Porto Salvo	42	847	agrumeto 1	0	2	30	€ 12,85	*	€ 2 088,13	ex Casmez	gestione SoRiCal
	CZ	Magisano	3	14	Pascolo Arborato cl 2	2	26	20	€ 12,85		€ 2 088,13	Foreste demaniali	Calabria Verde
	RC	Stilo	51	230	agrumeto 2	0	3	40	€ 12,82	*	€ 2 083,25	ex Casmez	gestione SoRiCal
	RC	Palmi	4	94	uliveto 1	0	6	70	€ 12,80		€ 2 080,00	ex Casmez	gestione SoRiCal
	RC	Melito Porto Salvo	30	739	agrumeto 2	0	2	66	€ 12,73	*	€ 2 068,63	ex Casmez	gestione SoRiCal
	CS	Saracena	63	70	orto irr. 2			1 170	€ 12,69	** **	€ 2 062,13	Decreto di esproprio D.S. n. 6903 del 08/06/2006	gestione SoRiCal
	RC	Seminara	18	397	uliveto 2	0	14	40	€ 12,64		€ 2 054,00	ex Casmez	gestione SoRiCal
	RC	Palmi	30	378	vigneto 2	0	9	20	€ 12,59		€ 2 045,88	ex Casmez	gestione SoRiCal
	RC	Melito Porto Salvo	14	137	agrumeto 2	0	2	60	€ 12,45	*	€ 2 023,13	ex Casmez	gestione SoRiCal
	RC	Stilo	43	224	agrumeto 2	0	3	30	€ 12,44	*	€ 2 021,50	ex Casmez	gestione SoRiCal
	CS	Torano Castello	15	474 (ex)	soppressa (ora 505 e 506), era seminativo 2 di 3.695 mq, Red. Dom. 24.018 lire)			~~130~~ 3695	€ 12,40	** **	€ 2 015,69	Decreto di esproprio A. n. 54 del 16/11/1998 /Serv. Espropri	LL.PP. gestione SoRiCal
	RC	Melito Porto Salvo	42	814	agrumeto 1	0	2	20	€ 12,29	*	€ 1 997,13	ex Casmez	gestione SoRiCal
	RC	Melito Porto Salvo	37	167	agrumeto 1	0	2	20	€ 12,29		€ 1 997,13	ex Casmez	gestione SoRiCal
	CS	Saracena	19	5	Modello 26 (oggi 38.436 mq bosco alto 2, red. dom. 11,91 €, 2.174 mq pascolo 3 red. dom. 0,22 €) (variazione colturale del 2016)			40 610	€ 12,13	** **	€ 1 971,13	Foreste demaniali	Calabria Verde

	CS	Altomonte	9	49	soppressa, già frutteto irr. U (oggi partt. 84 e 85, frazionamento del 2012)		19	50	€ 12,09	** **	€ 1 964,63	decreto di esproprio n. 6799 del 07.06.2006	gestione SoRiCal
	RC	Melito Porto Salvo	34	351	agrumeto 3	0	4	10	€ 11,96	*	€ 1 943,50	ex Casmez	gestione SoRiCal
	RC	Stilo	41	101	agrumeto 2	0	3	10	€ 11,85		€ 1 925,63	ex Casmez	gestione SoRiCal
	RC	Palmi	13	423	vigneto 2	0	8	60	€ 11,77		€ 1 912,63	ex Casmez	gestione SoRiCal
	RC	Seminara	29	100	uliveto 3	0	19	60	€ 11,64		€ 1 891,50	ex Casmez	gestione SoRiCal
	RC	Gioia Tauro	20	577	agrumeto 1	0	2	40	€ 11,59		€ 1 883,38	ex Casmez	gestione SoRiCal
	RC	Melito Porto Salvo	24	202	agrumeto 1	0	2	25	€ 11,39	*	€ 1 850,88	ex Casmez	gestione SoRiCal
	RC	Palmi	13	240	vigneto 2	0	8	20	€ 11,22		€ 1 823,25	ex Casmez	gestione SoRiCal
	CS	Spezzano Albanese	12	255	~~ente urbano~~ agrumeto U (dal 2013)		4	30	€ 11,10	** **	€ 1 803,75	Decreto di esproprio n. 6799 del 07.06.2006	gestione SoRiCal
	VV	Vibo Valentia	27	137	seminativo arborato 2	0	21	30	11 €		€ 1 787,50	ex Casmez	gestione SoRiCal
	RC	Seminara	29	104	uliveto 2	0	12	50	€ 10,97		€ 1 782,63	ex Casmez	gestione SoRiCal
	RC	Cittanova	66	15	bosco ceduo 3	0	70	10	€ 10,86		€ 1 764,75	Foreste demaniali	Calabria Verde
	CS	Saracena	9	1	Pascolo 3	10	44	20	€ 10,79		€ 1 753,38	Foreste demaniali	Calabria Verde
	RC	Melito Porto Salvo	12	185	agrumeto 3	0	3	10	€ 10,68	*	€ 1 735,50	ex Casmez	gestione SoRiCal
	CS	Saracena	12	1	Pascolo 2	4	12	90	€ 10,66		€ 1 732,25	Foreste demaniali	Calabria Verde
	RC	Laureana di Borrello	38	170				320	€ 10,66		€ 1 732,25	Decreto di esproprio N. 1404 del 14/02/2005	gestione SoRiCal
	CZ	Magisano	4	4	Pascolo Cesp U	5	14	0	€ 10,62		€ 1 725,75	Foreste demaniali	Calabria Verde
	RC	Melito Porto Salvo	14	192	agrumeto 2	0	2	30	€ 10,51	*	€ 1 707,88	ex Casmez	gestione SoRiCal
	CZ	Magisano	3	5	Seminativo 5	0	81	40	€ 10,51		€ 1 707,88	Foreste demaniali	Calabria Verde
	RC	Cittanova	66	11	seminativo irriguo arb	0	50	30	€ 10,39		€ 1 688,38	Foreste demaniali	Calabria Verde
	RC	Gioia Tauro	15	78	uliveto 1	0	16	70	€ 10,35		€ 1 681,88	ex Casmez	gestione SoRiCal
	RC	Palmi	4	90	uliveto 1	0	5	40	€ 10,32		€ 1 677,00	ex Casmez	gestione SoRiCal
	RC	Laureana di Borrello	24	92				1 140	€ 10,30		€ 1 673,75	Decreto di esproprio N. 1404 del 14/02/2005	gestione SoRiCal
	RC	Bovalino	17	464	Agrumeto 1	0	2	10	€ 10,25	*	€ 1 665,63	ex Casmez	gestione SoRiCal
	CS	Rossano	27	153	uliveto 2			2 189	€ 10,17	** **	€ 1 652,63	Decr. di esproprio D.G. n. 5315 del 20/05/2002	LL.PP. gestione SoRiCal
	RC	Laureana di Borrello	12	195				2 170	€ 10,09		€ 1 639,63	Decreto di esproprio N. 1404 del 14/02/2005	gestione SoRiCal
	RC	Villa S. Giovanni	8/A	413	agrumeto 2	0	2	83	€ 10,08		€ 1 638,00	ex Casmez	gestione SoRiCal
	RC	Melito Porto Salvo	42	824	agrumeto 1	0	1	80	€ 10,06	*	€ 1 634,75	ex Casmez	gestione SoRiCal
	RC	Laureana di Borrello	14	68				1 100	€ 10,03		€ 1 629,88	Decreto di esproprio N. 1404 del 14/02/2005	gestione SoRiCal
	RC	Motta San Giovanni	49	550	agrumeto 1	0	2	75	€ 10,01		€ 1 626,63	ex Casmez	gestione SoRiCal
	RC	Melito Porto Salvo	27	942	agrumeto 3	0	3	5	€ 9,84	*	€ 1 599,00	ex Casmez	gestione SoRiCal
	RC	Melito Porto Salvo	33	866	agrumeto 3	0	2	70	€ 9,83		€ 1 597,38	ex Casmez	gestione SoRiCal
	CS	Saracena	30	8	Pascolo 2	3	79	0	€ 9,79		€ 1 590,88	Foreste demaniali	Calabria Verde
	RC	Motta San Giovanni	31	526	agrumeto 2	0	3	80	€ 9,71	*	€ 1 577,88	ex Casmez	gestione SoRiCal
	RC	Gioia Tauro	2	324	agrumeto 3	0	3	80	€ 9,62		€ 1 563,25	ex Casmez	gestione SoRiCal
	RC	Gioia Tauro	2	326	agrumeto 3	0	3	80	€ 9,62		€ 1 563,25	ex Casmez	gestione SoRiCal
	RC	Gioia Tauro	2	328	agrumeto 3	0	3	80	€ 9,62		€ 1 563,25	ex Casmez	gestione SoRiCal
	RC	Gioia Tauro	2	330	agrumeto 3	0	3	80	€ 9,62		€ 1 563,25	ex Casmez	gestione SoRiCal
	RC	Villa S. Giovanni	1	684	agrumeto 1	0	2	40	€ 9,61		€ 1 561,63	ex Casmez	gestione SoRiCal
	CS	Rossano	39	109	agrumeto 1			230	€ 9,50	** **	€ 1 543,75	Decr. di esproprio D.G. n. 5315 del 20/05/2002	LL.PP. gestione SoRiCal
	CZ	Magisano	1	26	Pascolo 1	1	41	0	€ 9,47		€ 1 538,88	Foreste demaniali	Calabria Verde

	RC	Melito Porto Salvo	14	149	agrumeto 2	0	1	90	€ 9,47		€ 1 538,88	ex Casmez	gestione SoRiCal
	RC	Motta San Giovanni	31	524	agrumeto 2	0	3	70	€ 9,46	*	€ 1 537,25	ex Casmez	gestione SoRiCal
	RC	Villa S. Giovanni	11	694	vigneto 2	0	6	54	€ 9,46		€ 1 537,25	ex Casmez	gestione SoRiCal
	CZ	Magisano	8	2	bosco ceduo U	1	51	10	€ 9,36		€ 1 521,00	Foreste demaniali	Calabria Verde
	RC	Laureana di Borrello	12	205				280	€ 9,33		€ 1 516,13	Decreto di esproprio N. 1404 del 14/02/2005	gestione SoRiCal
	RC	Gioia Tauro	34	1547	vigneto 1	0	5	30	€ 9,31		€ 1 512,88	ex Casmez	gestione SoRiCal
	RC	Stilo	28	205	seminativo 2	0	18	90	€ 9,27		€ 1 506,38	ex Casmez	gestione SoRiCal
	RC	Palmi	13	451	vigneto 2	0	6	76	€ 9,25		€ 1 503,13	ex Casmez	gestione SoRiCal
	CS	Saracena	13	4	Pascolo 3	8	87	10	€ 9,16		€ 1 488,50	Foreste demaniali	Calabria Verde
	VV	Vibo Valentia	27	136	seminativo arborato 2	0	17	50	9,04 €		€ 1 469,00	ex Casmez	gestione SoRiCal
	RC	Varapodio	21	91	uliveto 1	0	7	70	€ 8,95		€ 1 454,38	ex Casmez	gestione SoRiCal
	RC	Melito Porto Salvo	29	69	agrumeto 3	0	2	50	€ 8,93	*	€ 1 451,13	ex Casmez	gestione SoRiCal
	RC	Gioia Tauro	35	457	uliveto 2	0	21	60	€ 8,92		€ 1 449,50	ex Casmez	gestione SoRiCal
	CS	Saracena	72	128	seminativo arb. irr. 2			~~90~~ 4910	€ 8,88	** **	€ 1 443,00	Decreto di esproprio n. 6799 del 07.06.2006	gestione SoRiCal
	RC	Laureana di Borrello	14	87				980	€ 8,86		€ 1 439,75	Decreto di esproprio N. 1404 del 14/02/2005	gestione SoRiCal
	VV	Vibo Valentia	27	50	seminativo arborato 2	0	17	0	8,78 €		€ 1 426,75	ex Casmez	gestione SoRiCal
	RC	Seminara	18	775	agrumeto 1	0	3	0	€ 8,75		€ 1 421,88	ex Casmez	gestione SoRiCal
	CS	Saracena	30	1	bosco alto 2	2	81	80	€ 8,73		€ 1 418,63	Foreste demaniali	Calabria Verde
	CZ	Magisano	8	10	Cast. Frutto cl 2	0	67	50	€ 8,72		€ 1 417,00	Foreste demaniali	Calabria Verde
	CS	Villapiana	34	67	Pascolo 1		48	20	€ 8,71		€ 1 415,38	ex Casmez	gestione SoRiCal
	RC	Motta San Giovanni	31	585	agrumeto 2	0	2	80	€ 8,68		€ 1 410,50	ex Casmez	gestione SoRiCal
	RC	Laureana di Borrello	27	462				260	€ 8,66		€ 1 407,25	Decreto di esproprio N. 1404 del 14/02/2005	gestione SoRiCal
	RC	Melito Porto Salvo	42	808	agrumeto 2	0	2	0	€ 8,52	*	€ 1 384,50	ex Casmez	gestione SoRiCal
	RC	Stilo	52	86	vigneto 1	0	10	0	€ 8,52		€ 1 384,50	ex Casmez	gestione SoRiCal
	CZ	Magisano	1	24	Pascolo 1	1	26	0	€ 8,46		€ 1 374,75	Foreste demaniali	Calabria Verde
	RC	Palmi	12	349	vigneto 1	0	4	40	€ 8,41		€ 1 366,63	ex Casmez	gestione SoRiCal
	RC	Stilo	57	54	agrumeto 2	0	2	20	€ 8,29	*	€ 1 347,13	ex Casmez	gestione SoRiCal
	RC	Seminara	14	146	uliveto 2	0	9	40	€ 8,25		€ 1 340,63	ex Casmez	gestione SoRiCal
	RC	Polistena	14	137	agrumeto 1	0	2	10	€ 8,19		€ 1 330,88	ex Casmez	gestione SoRiCal
	RC	Motta San Giovanni	44	451	seminativo 2	0	19	70	€ 8,14		€ 1 322,75	ex Casmez	gestione SoRiCal
	RC	Bovalino	22	368	Agrumeto 1	0	1	75	€ 8,13	*	€ 1 321,13	ex Casmez	gestione SoRiCal
	RC	Melito Porto Salvo	43	929	seminativo 2	0	19	62	€ 8,11		€ 1 317,88	ex Casmez	gestione SoRiCal
	RC	Melito Porto Salvo	24	253	agrumeto 1	0	1	60	€ 8,10	*	€ 1 316,25	ex Casmez	gestione SoRiCal
	KR	Pallagorio	17	158	Vigneto 1	0	8	70	€ 7,86		€ 1 277,25	ex Casmez	gestione SoRiCal
	RC	Melito Porto Salvo	37	858	agrumeto 1	0	1	40	€ 7,82		€ 1 270,75	ex Casmez	gestione SoRiCal
	CZ	Gasperina	6	103	Uliveto cl 2		14	34	€ 7,78		€ 1 264,25	ex Casmez	gestione SoRiCal
	RC	Melito Porto Salvo	14	194	agrumeto 2	0	1	70	€ 7,77	*	€ 1 262,63	ex Casmez	gestione SoRiCal
	RC	Seminara	7	160	vigneto 3	0	8	80	€ 7,73		€ 1 256,13	ex Casmez	gestione SoRiCal
	RC	Palmi	30	505	vigneto 2	0	5	60	€ 7,66		€ 1 244,75	ex Casmez	gestione SoRiCal
	VV	Vibo Valentia	27	23	Seminativo 2	0	26	80	7,61 €		€ 1 236,63	ex Casmez	gestione SoRiCal

	CS	Saracena	30	5	bosco alto 2	2	40	40	€ 7,45		€ 1 210,63	Foreste demaniali	Calabria Verde
	VV	Vibo Valentia	27	419	Seminativo 2	0	26	15	7,43 €		€ 1 207,38	ex Casmez	gestione SoRiCal
	CS	Saracena	19	4a	pasolo 3	7	16	90	€ 7,40	** **	€ 1 202,50	Foreste demaniali	Calabria Verde
	RC	Gioia Tauro	33	197	vigneto 1	0	4	18	€ 7,34		€ 1 192,75	ex Casmez	gestione SoRiCal
	RC	Melito Porto Salvo	37	234	agrumeto 2	0	1	70	€ 7,24	*	€ 1 176,50	ex Casmez	gestione SoRiCal
	RC	Melito Porto Salvo	42	810	agrumeto 2	0	1	70	€ 7,24	*	€ 1 176,50	ex Casmez	gestione SoRiCal
	RC	Gioia Tauro	33	192	vigneto 1	0	4	12	€ 7,23		€ 1 174,88	ex Casmez	gestione SoRiCal
	VV	Zambrone	17	299	stale	0	10	70	7,18 €		€ 1 166,75	ex Casmez	gestione SoRiCal
	RC	Stilo	51	216	agrumeto 2	0	1	90	€ 7,16	*	€ 1 163,50	ex Casmez	gestione SoRiCal
	RC	Villa S. Giovanni	6	421	agrumeto 2	0	2	0	€ 7,13		€ 1 158,63	ex Casmez	gestione SoRiCal
	RC	Motta San Giovanni	49	174	agrumeto 1	0	1	90	€ 6,92		€ 1 124,50	ex Casmez	gestione SoRiCal
	RC	Motta San Giovanni	49	553	agrumeto 1	0	1	90	€ 6,92		€ 1 124,50	ex Casmez	gestione SoRiCal
	RC	Palmi	4	92	uliveto 1	0	3	60	€ 6,88		€ 1 118,00	ex Casmez	gestione SoRiCal
	RC	Motta San Giovanni	44	454	agrumeto 2	0	2	20	€ 6,82		€ 1 108,25	ex Casmez	gestione SoRiCal
	RC	Villa S. Giovanni	11	464	vigneto 2	0	4	70	€ 6,80		€ 1 105,00	ex Casmez	gestione SoRiCal
	RC	Varapodio	21	93	uliveto 1	0	5	80	€ 6,74		€ 1 095,25	ex Casmez	gestione SoRiCal
	RC	Melito Porto Salvo	37	254	agrumeto 1	0	1	20	€ 6,71	*	€ 1 090,38	ex Casmez	gestione SoRiCal
	RC	Melito Porto Salvo	42	822	agrumeto 1	0	1	20	€ 6,71	*	€ 1 090,38	ex Casmez	gestione SoRiCal
	CZ	Girifalco	11	1954	Uliveto cl 2		13	68	€ 6,71		€ 1 090,38	ex Casmez	gestione SoRiCal
	RC	Motta San Giovanni	44	449	seminativo arborato 1	0	12	30	€ 6,67		€ 1 083,88	ex Casmez	gestione SoRiCal
	CS	Amantea	21	589	orto irrig 2		3	30	€ 6,65		€ 1 080,63	ex Casmez	gestione SoRiCal
	CS	Lattarico	14	317	seminativo 1		17	10	€ 6,62		€ 1 075,75	ex Casmez	gestione SoRiCal
	RC	Melito Porto Salvo	37	261	agrumeto 1	0	1	30	€ 6,58	*	€ 1 069,25	ex Casmez	gestione SoRiCal
	RC	Melito Porto Salvo	36	164	agrumeto 3	0	1	90	€ 6,55	*	€ 1 064,38	ex Casmez	gestione SoRiCal
	CS	Lattarico	14	301	seminativo 3		42	30	€ 6,55		€ 1 064,38	ex Casmez	gestione SoRiCal
	CZ	Magisano	1	28	Pascolo 1		97	60	€ 6,55		€ 1 064,38	Foreste demaniali	Calabria Verde
	RC	Melito Porto Salvo	27	420	agrumeto 3	0	1	80	€ 6,55		€ 1 064,38	ex Casmez	gestione SoRiCal
	RC	Polistena	14	139	uliveto 1	0	6	50	€ 6,55		€ 1 064,38	ex Casmez	gestione SoRiCal
	CS	San Lorenzo del Vallo	3	447	frutteto irr. U		3	70	€ 6,50	** **	€ 1 056,25	Decr. di esproprio n. 6799 del 07.06.2006	gestione SoRiCal
	RC	Cittanova	67	41	bosco alto 1	0	78	0	€ 6,45		€ 1 048,13	Foreste demaniali	Calabria Verde
	RC	Villa S. Giovanni	11	695	vigneto 2	0	4	45	€ 6,45		€ 1 048,13	ex Casmez	gestione SoRiCal
	CS	Aprigliano	55	229	seminativo 1		10	30	€ 6,38	** **	€ 1 036,75	Decr. di esproprio n. 6802 del 07.6.2006, ex Casmez prog. n. 26/3094	gestione SoRiCal
	CZ	Girifalco	11	1951	Uliveto cl 2		12	97	€ 6,36		€ 1 033,50	ex Casmez	gestione SoRiCal
	RC	Seminara	28	204	uliveto 3	0	10	60	€ 6,30		€ 1 023,75	ex Casmez	gestione SoRiCal
	RC	Melito Porto Salvo	37	242	agrumeto 2	0	1	60	€ 6,24	*	€ 1 014,00	ex Casmez	gestione SoRiCal
	CZ	Magisano	7	45	Pascolo 1	0	0	93	€ 6,24		€ 1 014,00	Foreste demaniali	Calabria Verde
	RC	Stilo	41	91	seminativo 1	0	9	30	€ 6,24		€ 1 014,00	ex Casmez	gestione SoRiCal
	RC	Roccella Ionica	46	267	incolto produttivo U	6	3	46	€ 6,23		€ 1 012,38	ex Casmez	gestione SoRiCal
	RC	Bovalino	23	232	Agrumeto 1	0	1	20	€ 6,22	*	€ 1 010,75	ex Casmez	gestione SoRiCal
	RC	Melito Porto Salvo	44	582	agrumeto 2	0	1	30	€ 6,22	*	€ 1 010,75	ex Casmez	gestione SoRiCal
	RC	Villa S. Giovanni	1	682	vigneto 1	0	3	70	€ 6,21		€ 1 009,13	ex Casmez	gestione SoRiCal
	RC	Melito Porto Salvo	37	228	vigneto 1	0	7	50	€ 6,20		€ 1 007,50	ex Casmez	gestione SoRiCal
	RC	Melito Porto Salvo	42	806	agrumeto 1	0	1	10	€ 6,15	*	€ 999,38	ex Casmez	gestione SoRiCal

	RC	Melito Porto Salvo	21	228	agrumeto 3	0	1	70	€ 6,08	*	€ 988,00	ex Casmez	gestione SoRiCal
	CS	San Marco Argentano	76	99	bosco ceduo 1		47	10	€ 6,08		€ 988,00	ex Casmez	gestione SoRiCal
	RC	Motta San Giovanni	53	552	seminativo arborato 2	0	12	40	€ 6,08		€ 988,00	ex Casmez	gestione SoRiCal
	CS	San Marco Argentano	76	89	bosco ceduo 2		69	10	€ 6,07		€ 986,38	ex Casmez	gestione SoRiCal
	RC	Palmi	12	857	uliveto 1	0	6	50	€ 6,04		€ 981,50	ex Casmez	gestione SoRiCal
	RC	Stilo	57	56	agrumeto 2	0	1	60	€ 6,03	*	€ 979,88	ex Casmez	gestione SoRiCal
	CZ	Caraffa	25	148	seminativo 3	00	25	90	€ 6,02	** **	€ 978,25	Decreto di esproprio n. 1167 del 20/032000	Sorical
	RC	Laureana di Borrello	29	1157				180	€ 6,00		€ 975,00	Decreto di esproprio N. 1404 del 14/02/2005	gestione SoRiCal
	RC	Laureana di Borrello	29	1157				180	€ 6,00		€ 975,00	Decreto di esproprio N. 1404 del 14/02/2005	gestione SoRiCal
	RC	Melito Porto Salvo	15	37	agrumeto 2	0	1	20	€ 5,98		€ 971,75	ex Casmez	gestione SoRiCal
	RC	Melito Porto Salvo	15	43	agrumeto 2	0	1	20	€ 5,98		€ 971,75	ex Casmez	gestione SoRiCal
	RC	Gioia Tauro	35	448	vigneto 1	0	3	40	€ 5,97		€ 970,13	ex Casmez	gestione SoRiCal
	RC	Varapodio	21	87	uliveto 1	0	5	10	€ 5,93		€ 963,63	ex Casmez	gestione SoRiCal
	CS	Saracena	12	3	Pascolo 2	2	29	20	€ 5,92		€ 962,00	Foreste demaniali	Calabria Verde
	RC	Palmi	12	851	vigneto 1	0	3	10	€ 5,92		€ 962,00	ex Casmez	gestione SoRiCal
	RC	Melito Porto Salvo	24	241	agrumeto 1	0	1	15	€ 5,82	*	€ 945,75	ex Casmez	gestione SoRiCal
	RC	Gioia Tauro	34	525	vigneto 1	0	3	30	€ 5,79		€ 940,88	ex Casmez	gestione SoRiCal
	CZ	Magisano	3	13	Bosco Ceduo U	0	92	90	€ 5,76		€ 936,00	Foreste demaniali	Calabria Verde
	RC	Melito Porto Salvo	23	142	agrumeto 2	0	1	20	€ 5,75	*	€ 934,38	ex Casmez	gestione SoRiCal
	CZ	Feroleto Antico	27	12	Seminat cl 2		18	50	€ 5,73		€ 931,13	ex Casmez	gestione SoRiCal
	CS	Saracena	19	2	bosco alto 2	1	84	0	€ 5,70		€ 926,25	Foreste demaniali	Calabria Verde
	RC	Roccella Ionica	46	131	seminativo 1	0	9	20	€ 5,70		€ 926,25	ex Casmez	gestione SoRiCal
	RC	Stilo	52	100	seminativo arb 2	0	0	11	€ 5,68		€ 923,00	ex Casmez	gestione SoRiCal
	RC	Stilo	52	106	vigneto 1	0	4	40	€ 5,68		€ 923,00	ex Casmez	gestione SoRiCal
	RC	Stilo	51	220	agrumeto 2	0	1	50	€ 5,66	*	€ 919,75	ex Casmez	gestione SoRiCal
	RC	Gioia Tauro	33	493	vigneto 1	0	3	20	€ 5,62		€ 913,25	ex Casmez	gestione SoRiCal
	RC	Gioia Tauro	33	493	vigneto 1	0	3	20	€ 5,62		€ 913,25	ex Casmez	gestione SoRiCal
	CZ	Feroleto Antico	27	20	Agrumeto cl 2		3	55	€ 5,59		€ 908,38	ex Casmez	gestione SoRiCal
	RC	Melito Porto Salvo	33	143	agrumeto 3	0	1	72	€ 5,55	*	€ 901,88	ex Casmez	gestione SoRiCal
	CZ	Caraffa	25	163a	uliveto 2	00	10	72	€ 5,54	** **	€ 900,25	Decreto di esproprio n. 1167 del 20/032000	Sorical
	RC	Melito Porto Salvo	33	863	agrumeto 3	0	1	60	€ 5,51	*	€ 895,38	ex Casmez	gestione SoRiCal
	RC	Melito Porto Salvo	27	921	agrumeto 3	0	1	70	€ 5,49	*	€ 892,13	ex Casmez	gestione SoRiCal
	CZ	Magisano	8	27	pascolo 2	1	17	40	€ 5,46		€ 887,25	Foreste demaniali	Calabria Verde
	RC	Melito Porto Salvo	37	272	agrumeto 1	0	1	0	€ 5,37	*	€ 872,63	ex Casmez	gestione SoRiCal
	CS	San Marco Argentano	68	91	bosco ceduo 1		41	60	€ 5,37		€ 872,63	ex Casmez	gestione SoRiCal
	CS	Rossano	39	104	uliveto 2			1 150	€ 5,35	** **	€ 869,38	Decr. di esproprio D.G. n. 5315 del 20/05/2002	LL.PP. gestione SoRiCal
	RC	Melito Porto Salvo	37	252	agrumeto 1	0	0	95	€ 5,31	*	€ 862,88	ex Casmez	gestione SoRiCal
	RC	Palmi	4	126	uliveto 1	0	5	70	€ 5,30		€ 861,25	ex Casmez	gestione SoRiCal
	RC	Villa S. Giovanni	7	185	vigneto 2	0	3	65	€ 5,28		€ 858,00	ex Casmez	gestione SoRiCal
	RC	Melito Porto Salvo	14	135	agrumeto 2	0	1	10	€ 5,27	*	€ 856,38	ex Casmez	gestione SoRiCal
	RC	Laureana di Borrello	14	66				580	€ 5,24		€ 851,50	Decreto di esproprio N. 1404 del 14/02/2005	gestione SoRiCal
	RC	Polistena	14	119	uliveto 1	0	5	20	€ 5,24		€ 851,50	ex Casmez	gestione SoRiCal
	RC	Laureana di Borrello	12	194				1 594	€ 5,17		€ 840,13	Decreto di esproprio N. 1404 del 14/02/2005	gestione SoRiCal

	RC	Stilo	52	82	vigneto 1	0	4	0	€ 5,16		€ 838,50	ex Casmez	gestione SoRiCal
	CS	Altomonte	9	74	Modello 26 (oggi 536 mq pescheto U, red. dom. 3,94 €, 294 mq seminativo irr. 1 , red. dom. 1,21 €)		9	30	€ 5,15	** **	€ 836,88	decreto di esproprio n. 6799 del 07.06.2006	gestione SoRiCal
	CS	Longobucco	83	52	seminativo irr. arb. 2			1 810	€ 5,14	** **	€ 835,25	Decr. di esproprio D.S. n. 20671 del 19/12/2005	LL.PP. gestione SoRiCal
	CS	San Marco Argentano	47	152	seminativo arb 2		12	45	€ 5,14		€ 835,25	ex Casmez	gestione SoRiCal
	RC	Villa S. Giovanni	2	303	vigneto 2	0	2	80	€ 5,13		€ 833,63	ex Casmez	gestione SoRiCal
	CS	Rossano	42	125	uliveto 2			1 100	€ 5,11	** **	€ 830,38	Decr. di esproprio D.G. n. 5315 del 20/05/2002	LL.PP. gestione SoRiCal
	CZ	Jacurso	7	812	Uliveto cl 1		9	0	€ 5,11		€ 830,38	ex Casmez	gestione SoRiCal
	RC	Melito Porto Salvo	37	849	agrumeto 1	0	1	0	€ 5,06		€ 822,25	ex Casmez	gestione SoRiCal
	RC	Melito Porto Salvo	37	267	agrumeto 1	0	0	90	€ 5,03	*	€ 817,38	ex Casmez	gestione SoRiCal
	RC	Melito Porto Salvo	33	144	agrumeto 3	0	1	72	€ 5,02	*	€ 815,75	ex Casmez	gestione SoRiCal
	CS	Amantea	21	586	orto irrig 1		1	90	€ 5,00		€ 812,50	ex Casmez	gestione SoRiCal
	CZ	Caraffa	25	171	seminativo 2	00	14	85	€ 4,99	** **	€ 810,88	Decreto di esproprio n. 1167 del 20/032000	Sorical
	RC	Seminara	31	143	uliveto 3	0	8	30	€ 4,93		€ 801,13	ex Casmez	gestione SoRiCal
	RC	Seminara	23	159	uliveto 2	0	5	60	€ 4,92		€ 799,50	ex Casmez	gestione SoRiCal
	RC	Seminara	29	98	vigneto 3	0	5	60	€ 4,92		€ 799,50	ex Casmez	gestione SoRiCal
	RC	Stilo	41	118	agrumeto 2	0	1	30	€ 4,90	*	€ 796,25	ex Casmez	gestione SoRiCal
	RC	Stilo	51	218	agrumeto 2	0	1	30	€ 4,90	*	€ 796,25	ex Casmez	gestione SoRiCal
	RC	Bovalino	17	466	Agrumeto 1	0	1	0	€ 4,88	*	€ 793,00	ex Casmez	gestione SoRiCal
	RC	Villa S. Giovanni	5	265	vigneto 1	0	2	90	€ 4,87		€ 791,38	ex Casmez	gestione SoRiCal
	RC	Melito Porto Salvo	37	250	agrumeto 1	0	0	90	€ 4,83	*	€ 784,88	ex Casmez	gestione SoRiCal
	RC	Gioia Tauro	33	294	Vigneto 1	0	7	80	€ 4,83		€ 784,88	ex Casmez	gestione SoRiCal
	CS	Rossano	27	162	agrumeto 2			185	€ 4,78	** **	€ 776,75	Decr. di esproprio D.G. n. 5315 del 20/05/2002	LL.PP. gestione SoRiCal
	RC	Roccella Ionica	46	124	seminativo arborato 2	0	8	80	€ 4,77		€ 775,13	ex Casmez	gestione SoRiCal
	RC	Laureana di Borrello	26	251				800	€ 4,75		€ 771,88	Decreto di esproprio N. 1404 del 14/02/2005	gestione SoRiCal
	RC	Melito Porto Salvo	33	881	agrumeto 3	0	1	30	€ 4,73		€ 768,63	ex Casmez	gestione SoRiCal
	CZ	Girifalco	11	2084	Uliveto cl 2		9	57	€ 4,70		€ 763,75	ex Casmez	gestione SoRiCal
	RC	Polistena	14	145	seminativo irruguo arb 2	0	7	0	€ 4,70		€ 763,75	ex Casmez	gestione SoRiCal
	RC	Villa S. Giovanni	1	729	vigneto 2	0	3	25	€ 4,70		€ 763,75	ex Casmez	gestione SoRiCal
	VV	Filandari	6	161	Seminativo 2	0	14	0	€ 4,70		€ 763,75	gestione SoRiCal	
	RC	Melito Porto Salvo	37	270	agrumeto 2	0	1	20	€ 4,68	*	€ 760,50	ex Casmez	gestione SoRiCal
	CS	Amantea	21	270	orto irrig 2		2	30	€ 4,63		€ 752,38	ex Casmez	gestione SoRiCal
	RC	Seminara	7	192	uliveto 3	0	7	75	€ 4,60		€ 747,50	ex Casmez	gestione SoRiCal
	CS	Belvedere Marittimo	25	652	seminativo irr 2		10	45	€ 4,59		€ 745,88	ex Casmez	gestione SoRiCal
	RC	Melito Porto Salvo	14	191	agrumeto 2	0	1	0	€ 4,57	*	€ 742,63	ex Casmez	gestione SoRiCal
	RC	Motta San Giovanni	53	1275	seminativo arborato 3	0	12	60	€ 4,56		€ 741,00	ex Casmez	gestione SoRiCal
	RC	Serrata	25	176				880	€ 4,54		€ 737,75	Decreto di esproprio N. 1404 del 14/02/2005	gestione SoRiCal
	RC	Stilo	58	137	vigneto 2	0	4	50	€ 4,53		€ 736,13	ex Casmez	gestione SoRiCal
	RC	Stilo	51	217	agrumeto 2	0	1	20	€ 4,52	*	€ 734,50	ex Casmez	gestione SoRiCal
	RC	Stilo	51	226	agrumeto 2	0	1	20	€ 4,52	*	€ 734,50	ex Casmez	gestione SoRiCal
	CS	San Marco Argentano	47	147	seminativo 2		12	50	€ 4,52		€ 734,50	ex Casmez	gestione SoRiCal
	CS	Cariati	13	577	uliveto 2		12	40	€ 4,48		€ 728,00	ex Casmez	gestione SoRiCal

	RC	Cinquefrondi	16	257	Uliveto 1	0	4	20	€ 4,45		€ 723,13	ex Casmez	gestione SoRiCal
	CS	Belvedere Marittimo	29	395	seminativo irr arb 1		7	80	€ 4,43		€ 719,88	ex Casmez	gestione SoRiCal
	RC	Polistena	14	121	uliveto 1	0	4	40	€ 4,43		€ 719,88	ex Casmez	gestione SoRiCal
	RC	Villa S. Giovanni	4	335	agrumeto 2	0	1	60	€ 4,42	*	€ 718,25	ex Casmez	gestione SoRiCal
	RC	Melito Porto Salvo	43	739	seminativo 2	0	10	70	€ 4,42		€ 718,25	ex Casmez	gestione SoRiCal
	CZ	Girifalco	11	1768	Uliveto cl 3		14	20	€ 4,40		€ 715,00	ex Casmez	gestione SoRiCal
	RC	Motta San Giovanni	31	538	uliveto 2	0	5	50	€ 4,40		€ 715,00	ex Casmez	gestione SoRiCal
	RC	Villa S. Giovanni	1	662	agrumeto 1	0	1	10	€ 4,40		€ 715,00	ex Casmez	gestione SoRiCal
	RC	Gioia Tauro	21	93	agrumeto 1	0	0	90	€ 4,35		€ 706,88	ex Casmez	gestione SoRiCal
	RC	Laureana di Borrello	14	75				480	€ 4,34		€ 705,25	Decreto di esproprio N. 1404 del 14/02/2005	gestione SoRiCal
	RC	Motta San Giovanni	44	456	agrumeto 2	0	1	40	€ 4,34		€ 705,25	ex Casmez	gestione SoRiCal
	CS	Amantea	21	572	orto irrig 2		2	15	€ 4,33		€ 703,63	ex Casmez	gestione SoRiCal
	RC	Melito Porto Salvo	42	797	agrumeto 1	0	0	80	€ 4,30	*	€ 698,75	ex Casmez	gestione SoRiCal
	CS	Belvedere Marittimo	31	288	agrumeto 3		1	60	€ 4,30		€ 698,75	ex Casmez	gestione SoRiCal
	RC	Gioia Tauro	33	165	vigneto 1	0	2	45	€ 4,30		€ 698,75	ex Casmez	gestione SoRiCal
	CZ	Magisano	8	3	pascolo 2	0	92	10	€ 4,28		€ 695,50	Foreste demaniali	Calabria Verde
	CZ	Magisano	5	1	Pascolo 2	0	91	80	€ 4,27		€ 693,88	Foreste demaniali	Calabria Verde
	RC	Bovalino	21	197	Seminativo irriguo U	0	2	40	€ 4,25	*	€ 690,63	ex Casmez	gestione SoRiCal
	VV	Vibo Valentia	27	51	seminativo arborato 2	0	8	20	4,23 €		€ 687,38	ex Casmez	gestione SoRiCal
	CS	Lattarico	14	318	seminativo 1		10	86	€ 4,21		€ 684,13	Decreto di esproprio g.d.r. n. 9 del 25.03.1999	gestione SoRiCal
	RC	Melito Porto Salvo	43	901	seminativo 2	0	10	20	€ 4,21		€ 684,13	ex Casmez	gestione SoRiCal
	CS	Lattarico	37	151	seminativo 2		14	80	€ 4,20		€ 682,50	Decr. di esproprio G.R. n. 43 del 01.10.98 serv espr e d.g.d.r.n. 9 del 25.03.1999	gestione SoRiCal Ass. LL.PP.
	RC	Villa S. Giovanni	11	492	vigneto 1	0	2	50	€ 4,20		€ 682,50	ex Casmez	gestione SoRiCal
	RC	Villa S. Giovanni	11	494	vigneto 3	0	2	90	€ 4,20		€ 682,50	ex Casmez	gestione SoRiCal
	RC	Villa S. Giovanni	9	595	vigneto 2	0	2	90	€ 4,19		€ 680,88	ex Casmez	gestione SoRiCal
	RC	Stilo	51	224	agrumeto 2	0	1	10	€ 4,15	*	€ 674,38	ex Casmez	gestione SoRiCal
	RC	Motta San Giovanni	45	101	uliveto 1	0	4	30	€ 4,11		€ 667,88	ex Casmez	gestione SoRiCal
	RC	Motta San Giovanni	49	176	uliveto 1	0	4	30	€ 4,11		€ 667,88	ex Casmez	gestione SoRiCal
	RC	Palmi	13	265	vigneto 2	0	3	0	€ 4,11		€ 667,88	ex Casmez	gestione SoRiCal
	RC	Stilo	57	58	agrumeto 2	0	0	80	€ 4,09	*	€ 664,63	ex Casmez	gestione SoRiCal
	KR	Pallagorio	17	160	Vigneto 1	0	4	50	€ 4,07		€ 661,38	ex Casmez	gestione SoRiCal
	RC	Laureana di Borrello	24	86				680	€ 4,04		€ 656,50	Decreto di esproprio N. 1404 del 14/02/2005	gestione SoRiCal
	RC	Palmi	4	262	vigneto 1	0	2	10	€ 4,01		€ 651,63	ex Casmez	gestione SoRiCal
	CS	Amantea	36	734	seminativo arb. 1		7	0	€ 3,98		€ 646,75	ex Casmez	gestione SoRiCal
	RC	Seminara	31	141	uliveto 3	0	6	70	€ 3,98		€ 646,75	ex Casmez	gestione SoRiCal
	RC	Varapodio	21	82	uliveto 1	0	3	0	€ 3,94		€ 640,25	ex Casmez	gestione SoRiCal
	CS	San Marco Argentano	17	367	Seminativo 1		8	0	€ 3,93		€ 638,63	ex Casmez	gestione SoRiCal
	CS	San Marco Argentano	68	111	castagneto frutto 2		30	40	€ 3,93		€ 638,63	ex Casmez	gestione SoRiCal
	RC	Cittanova	67	13	pascolo cespug U	1	52	0	€ 3,93		€ 638,63	Foreste demaniali	Calabria Verde
	RC	Melito Porto Salvo	42	812	agrumeto 1	0	0	70	€ 3,91	*	€ 635,38	ex Casmez	gestione SoRiCal
	RC	Gioia Tauro	15	85	uliveto 1	0	6	30	€ 3,90		€ 633,75	ex Casmez	gestione SoRiCal
	RC	Gioia Tauro	33	625	uliveto 2	0	9	40	€ 3,88		€ 630,50	ex Casmez	gestione SoRiCal
	RC	Villa S. Giovanni	6	431	vigneto 2	0	2	10	€ 3,85		€ 625,63	ex Casmez	gestione SoRiCal
	RC	Melito Porto Salvo	37	255	agrumeto 2	0	0	80	€ 3,83	*	€ 622,38	ex Casmez	gestione SoRiCal
	RC	Melito Porto Salvo	37	257	agrumeto 2	0	0	80	€ 3,83	*	€ 622,38	ex Casmez	gestione SoRiCal

	RC	Stilo	41	96	seminativo 1	0	5	70	€ 3,83		€ 622,38	ex Casmez	gestione SoRiCal
	CS	Belvedere Marittimo	27	198	bosco alto 1		67	30	€ 3,82		€ 620,75	ex Casmez	gestione SoRiCal
	CS	Lattarico	17	320	ficheto 2		8	70	€ 3,82		€ 620,75	ex Casmez	gestione SoRiCal
	RC	Motta San Giovanni	49	543	uliveto 1	0	4	0	€ 3,82		€ 620,75	ex Casmez	gestione SoRiCal
	CS	San Marco Argentano	58	301	uliveto 2		13	30	€ 3,78		€ 614,25	ex Casmez	gestione SoRiCal
	RC	Stilo	51	222	agrumeto 2	0	1	0	€ 3,77	*	€ 612,63	ex Casmez	gestione SoRiCal
	CS	Lattarico	31	435	uliveto 2		14	60	€ 3,77		€ 612,63	ex Casmez	gestione SoRiCal
	RC	Brancaleone	40	212	seminativo 2			810	€ 3,76	** **	€ 611,00	Decreto di esproprio N. 7554 del 27/05/2004	gestione SoRiCal
	RC	Motta San Giovanni	49	180	seminativo irriguo 2	0	6	60	€ 3,75		€ 609,38	ex Casmez	gestione SoRiCal
	RC	Stilo	42	195	agrumeto 1	0	1	40	€ 3,75		€ 609,38	ex Casmez	gestione SoRiCal
	RC	Stilo	42	197	uliveto 1	0	4	40	€ 3,75		€ 609,38	ex Casmez	gestione SoRiCal
	RC	Stilo	42	204	uliveto 1	0	4	40	€ 3,75		€ 609,38	ex Casmez	gestione SoRiCal
	RC	Laureana di Borrello	26	193				630	€ 3,74		€ 607,75	Decreto di esproprio N. 1404 del 14/02/2005	gestione SoRiCal
	RC	Bovalino	17	460	Agrumeto 2	0	0	90	€ 3,72	*	€ 604,50	ex Casmez	gestione SoRiCal
	CS	Rossano	39	106	agrumeto 1			90	€ 3,72	** **	€ 604,50	Decr. di esproprio D.G. n. 5315 del 20/05/2002	LL.PP. gestione SoRiCal
	CS	Belvedere Marittimo	27	194	uliveto 3		20	50	€ 3,71		€ 602,88	ex Casmez	gestione SoRiCal
	RC	Melito Porto Salvo	15	41	seminativo arborato 2	0	6	80	€ 3,69		€ 599,63	ex Casmez	gestione SoRiCal
	RC	Motta San Giovanni	31	151	uliveto 2	0	4	60	€ 3,68		€ 598,00	ex Casmez	gestione SoRiCal
	RC	Villa S. Giovanni	6	423	vigneto 2	0	2	0	€ 3,67		€ 596,38	ex Casmez	gestione SoRiCal
	RC	Stilo	42	199	uliveto 1	0	4	30	€ 3,66		€ 594,75	ex Casmez	gestione SoRiCal
	CS	San Giovanni in Fiore	93	258	seminativo irr. 3			1 010	€ 3,65	** **	€ 593,13	Decr. di esproprio D.S. n. 6801 del 07/06/2006	gestione SoRiCal
	CZ	Magisano	2	2	Pascolo 2		78	60	€ 3,65		€ 593,13	Foreste demaniali	Calabria Verde
	CS	Amantea	21	271	orto irrig 2		1	80	€ 3,63		€ 589,88	ex Casmez	gestione SoRiCal
	RC	Villa S. Giovanni	1	643	vigneto 2	0	2	50	€ 3,62		€ 588,25	ex Casmez	gestione SoRiCal
	RC	Varapodio	17	100	uliveto 1	0	3	10	€ 3,60		€ 585,00	ex Casmez	gestione SoRiCal
	CS	Torano Castello	15	466 (ex)	soppressa (ora 777), era seminativo 2			~~180~~ 1070	€ 3,59	** **	€ 583,38	Decreto di esproprio A. n. 54 del 16/11/1998 /Serv. Espropri	LL.PP. gestione SoRiCal
	CS	Scalea	7	788	Seminativo 1		8	70	€ 3,59		€ 583,38	ex Casmez	gestione SoRiCal
	RC	Gioia Tauro	34	509	seminativo 1	0	6	30	€ 3,58		€ 581,75	ex Casmez	gestione SoRiCal
	RC	Seminara	14	136	vigneto 2	0	2	65	€ 3,56		€ 578,50	ex Casmez	gestione SoRiCal
	RC	Seminara	23	168	uliveto 3	0	6	0	€ 3,56		€ 578,50	ex Casmez	gestione SoRiCal
	CS	Longobucco	83	48	seminativo irr. arb. 2			1 250	€ 3,55	** **	€ 576,88	Decr. di esproprio D.S. n. 20671 del 19/12/2005	LL.PP. gestione SoRiCal
	RC	Melito Porto Salvo	24	244	agrumeto 1	0	0	70	€ 3,54	*	€ 575,25	ex Casmez	gestione SoRiCal
	CS	Torano Castello	15	475	seminativo 2			~~60~~ 1054	€ 3,54	** **	€ 575,25	Decreto di esproprio A. n. 54 del 16/11/1998 /Serv. Espropri	LL.PP. gestione SoRiCal
	RC	Gioia Tauro	34	1557	vigneto 1	0	2	0	€ 3,51		€ 570,38	ex Casmez	gestione SoRiCal
	RC	Villa S. Giovanni	2	294	vigneto 1	0	2	30	€ 3,50		€ 568,75	ex Casmez	gestione SoRiCal
	RC	Palmi	18	407	uliveto 3	0	9	0	€ 3,49		€ 567,13	ex Casmez	gestione SoRiCal
	RC	Seminara	7	172	vigneto 2	0	2	60	€ 3,49		€ 567,13	ex Casmez	gestione SoRiCal
	CS	Rossano	43	389 (ex)	soppressa (ora 595 e 596), uliveto 3			1 495	€ 3,47	** **	€ 564,64	Decr. di esproprio D.G. n. 5315 del 20/05/2002	LL.PP. gestione SoRiCal

	CS	Longobucco	83	112	seminativo irr. arb. 2			1 220	€ 3,47	** **	€ 563,88	Decr. di esproprio D.S. n. 20671 del 19/12/2005	LL.PP. gestione SoRiCal
	RC	Cittanova	67	32	pascolo cespug U	1	34	40	€ 3,47		€ 563,88	Foreste demaniali	Calabria Verde
	RC	Laureana di Borrello	24	81				960	€ 3,47		€ 563,88	Decreto di esproprio N. 1404 del 14/02/2005	gestione SoRiCal
	VV	Vibo Valentia	27	45	Seminativo 2	0	12	10	3,44 €		€ 559,00	ex Casmez	gestione SoRiCal
	RC	Gioia Tauro	33	196	Vigneto 1	0	1	95	€ 3,42		€ 555,75	ex Casmez	gestione SoRiCal
	RC	Palmi	30	504	vigneto 2	0	2	50	€ 3,42		€ 555,75	ex Casmez	gestione SoRiCal
	RC	Seminara	7	187	uliveto 2	0	3	90	€ 3,42		€ 555,75	ex Casmez	gestione SoRiCal
	RC	Stilo	58	73	seminativo arb 1	0	5	30	€ 3,42		€ 555,75	ex Casmez	gestione SoRiCal
	VV	Vibo Valentia	31	407	Vigneto 1	0	1	95	3,42 €		€ 555,75	ex Casmez	gestione SoRiCal
	RC	Motta San Giovanni	44	433	agrumeto 2	0	1	10	€ 3,41		€ 554,13	ex Casmez	gestione SoRiCal
	RC	Villa S. Giovanni	1	600	agrumeto 2	0	1	0	€ 3,41		€ 554,13	ex Casmez	gestione SoRiCal
	RC	Villa S. Giovanni	11	466	agrumeto 2	0	1	0	€ 3,41		€ 554,13	ex Casmez	gestione SoRiCal
	RC	Stilo	41	86	agrumeto 2	0	0	90	€ 3,39	*	€ 550,88	ex Casmez	gestione SoRiCal
	RC	Laureana di Borrello	26	191				570	€ 3,39		€ 550,88	Decreto di esproprio N. 1404 del 14/02/2005	gestione SoRiCal
	RC	Laureana di Borrello	38	162				410	€ 3,39		€ 550,88	Decreto di esproprio N. 1404 del 14/02/2005	gestione SoRiCal
	RC	Melito Porto Salvo	36	271	vigneto 2	0	5	5	€ 3,39		€ 550,88	ex Casmez	gestione SoRiCal

	CS	Rossano	45	440	soppressa (ora 733 e 734), era uliveto 2			728	€ 3,38	** **	€ 549,87	Decr. di esproprio D.G. n. 5315 del 20/05/2002	LL.PP. gestione SoRiCal
	RC	Melito Porto Salvo	34	358	agrumeto 2	0	0	70	€ 3,35	*	€ 544,38	ex Casmez	gestione SoRiCal
	RC	Melito Porto Salvo	37	259	agrumeto 2	0	0	70	€ 3,35	*	€ 544,38	ex Casmez	gestione SoRiCal
	CS	Altomonte	9	55	Modello 26 (oggi 339 mq pescheto U, red. Dom. 3,34 €, 31 mq pascolo , red. dom. 0,01 €)		5	70	€ 3,35	** **	€ 544,38	decreto di esproprio n. 6799 del 07.06.2006	gestione SoRiCal
	CS	San Marco Argentano	6	194	Seminativo 1		6	80	€ 3,34		€ 542,75	ex Casmez	gestione SoRiCal
	CS	San Marco Argentano	17	369	Seminativo 1		6	80	€ 3,34		€ 542,75	ex Casmez	gestione SoRiCal
	RC	Gioia Tauro	35	447	vigneto 1	0	1	90	€ 3,34		€ 542,75	ex Casmez	gestione SoRiCal
	CZ	Girifalco	11	1936	Uliveto cl 3		10	75	€ 3,33		€ 541,13	ex Casmez	gestione SoRiCal
	CS	Saracena	42	210	pascolo cesp 2	1	7	10	€ 3,32		€ 539,50	ex Casmez	gestione SoRiCal
	RC	Gioia Tauro	28	144	agrumeto 3	0	1	30	€ 3,29		€ 534,63	ex Casmez	gestione SoRiCal
	CZ	Feroleto Antico	27	13	Seminat cl 2		10	55	€ 3,27		€ 531,38	ex Casmez	gestione SoRiCal
	CS	Rossano	47	257	uliveto 3			~~2307~~ 1400	€ 3,25	** **	€ 528,13	Decr. di esproprio D.G. n. 5315 del 20/05/2002	LL.PP. gestione SoRiCal
	CS	Amantea	18	357	Ficheto 2		7	0	€ 3,25		€ 528,13	ex Casmez	gestione SoRiCal
	RC	Varapodio	21	89	uliveto 1	0	2	80	€ 3,25		€ 528,13	ex Casmez	gestione SoRiCal
	RC	Bovalino	21	195	Seminat. irriguo arb. 1	0	1	80	€ 3,24	*	€ 526,50	ex Casmez	gestione SoRiCal
	CS	Amantea	21	566	orto irrig 2		1	60	€ 3,22		€ 523,25	ex Casmez	gestione SoRiCal

	CZ	Girifalco	11	1960	Uliveto cl 2		6	57	€ 3,22		€ 523,25	ex Casmez	gestione SoRiCal
	RC	Roccella Ionica	43	730	uliveto 2	0	4	30	€ 3,22		€ 523,25	ex Casmez	gestione SoRiCal
	RC	Melito Porto Salvo	37	248	agrumeto 2	0	0	70	€ 3,20	*	€ 520,00	ex Casmez	gestione SoRiCal
	RC	Motta San Giovanni	21	162	uliveto 2	0	4	0	€ 3,20		€ 520,00	ex Casmez	gestione SoRiCal
	CS	Villapiana	13	16	uliveto 2			1 235	€ 3,19	** **	€ 518,38	Decreto di esproprio D.S. n. 3038 dell' 08/02/2005	LL.PP. gestione SoRiCal
	CS	Torano Castello	15	111	seminativo arb. 4			~~320~~ 2050	€ 3,18	** **	€ 516,75	Decreto di esproprio A. n. 54 del 16/11/1998 /Serv. Espropri	LL.PP. gestione SoRiCal
	RC	Melito Porto Salvo	33	153	seminativo 2	0	7	70	€ 3,18		€ 516,75	ex Casmez	gestione SoRiCal
	RC	Melito Porto Salvo	33	155	agrumeto 3	0	7	70	€ 3,18		€ 516,75	ex Casmez	gestione SoRiCal
	RC	Seminara	31	146	uliveto 3	0	5	35	€ 3,18		€ 516,75	ex Casmez	gestione SoRiCal
	RC	Stilo	43	212	seminativo irr arb 1	0	3	50	€ 3,16	*	€ 513,50	ex Casmez	gestione SoRiCal
	RC	Gioia Tauro	34	1561	vigneto 1	0	1	80	€ 3,16		€ 513,50	ex Casmez	gestione SoRiCal
	RC	Gioia Tauro	34	1562	vigneto 1	0	1	80	€ 3,16		€ 513,50	ex Casmez	gestione SoRiCal
	RC	Motta San Giovanni	53	377	vigneto 2	0	2	40	€ 3,16		€ 513,50	ex Casmez	gestione SoRiCal
	RC	Laureana di Borrello	24	93				530	€ 3,15		€ 511,88	Decreto di esproprio N. 1404 del 14/02/2005	gestione SoRiCal
	RC	Motta San Giovanni	53	338	seminativo arborato 3	0	8	70	€ 3,15		€ 511,88	ex Casmez	gestione SoRiCal
	RC	Melito Porto Salvo	17	326	seminativo 2	0	7	60	€ 3,14		€ 510,25	ex Casmez	gestione SoRiCal
	RC	Laureana di Borrello	26	253				80	€ 3,12		€ 507,00	Decreto di esproprio N. 1404 del 14/02/2005	gestione SoRiCal
	RC	Melito Porto Salvo	35	84	seminativo arborato 1	0	3	90	€ 3,12		€ 507,00	ex Casmez	gestione SoRiCal
	RC	Melito Porto Salvo	30	730	agrumeto 2	0	0	65	€ 3,11	*	€ 505,38	ex Casmez	gestione SoRiCal
	RC	Palmi	23	294	uliveto 4	0	13	40	€ 3,11		€ 505,38	ex Casmez	gestione SoRiCal
	RC	Roccella Ionica	45	181	seminativo 1	0	5	0	€ 3,10		€ 503,75	ex Casmez	gestione SoRiCal
	RC	Stilo	52	88	seminativo arb 3	0	8	0	€ 3,10		€ 503,75	ex Casmez	gestione SoRiCal
	RC	Melito Porto Salvo	33	869	agrumeto 3	0	0	85	€ 3,09		€ 502,13	ex Casmez	gestione SoRiCal
	RC	Roccella Ionica	44	201	seminativo arborato 1	0	4	60	€ 3,09		€ 502,13	ex Casmez	gestione SoRiCal
	RC	Melito Porto Salvo	27	939	agrumeto 3	0	0	95	€ 3,07	*	€ 498,88	ex Casmez	gestione SoRiCal
	RC	Stilo	51	232	agrumeto 1	0	0	60	€ 3,07	*	€ 498,88	ex Casmez	gestione SoRiCal
	CZ	Feroleto Antico	2	53	Seminat. Arb		10	80	€ 3,07		€ 498,88	ex Casmez	gestione SoRiCal
	CZ	Magisano	5	6	Cast. Frutto cl 3	0	45	80	€ 3,07		€ 498,88	Foreste demaniali	Calabria Verde
	RC	Palmi	12	855	uliveto 2	0	4	94	€ 3,06		€ 497,25	ex Casmez	gestione SoRiCal
	CS	San Marco Argentano	68	104	bosco ceduo 1		23	60	€ 3,05		€ 495,63	ex Casmez	gestione SoRiCal
	CZ	Magisano	5	4	Cast. Frutto cl 3	0	45	40	€ 3,05		€ 495,63	Foreste demaniali	Calabria Verde
	RC	Gioia Tauro	2	332	agrumeto 3	0	1	20	€ 3,04		€ 494,00	ex Casmez	gestione SoRiCal
	RC	Laureana di Borrello	38	175				90	€ 3,00		€ 487,50	Decreto di esproprio N. 1404 del 14/02/2005	gestione SoRiCal

	CS	Crosia	5	1068	uliveto 3		19	29	€ 2,99		€ 485,88	ex Casmez	gestione SoRiCal
	RC	Gioia Tauro	34	1537	Vigneto 1	0	1	70	€ 2,99		€ 485,88	ex Casmez	gestione SoRiCal
	RC	Gioia Tauro	35	446	vigneto 1	0	1	70	€ 2,99		€ 485,88	ex Casmez	gestione SoRiCal
	RC	Palmi	22	286	vigneto 4	0	6	80	€ 2,99		€ 485,88	ex Casmez	gestione SoRiCal
	CS	Belvedere Marittimo	35	415	seminativo irr 3		10	50	€ 2,98		€ 484,25	ex Casmez	gestione SoRiCal
	RC	Palmi	13	421	uliveto 2	0	4	80	€ 2,97		€ 482,63	ex Casmez	gestione SoRiCal
	RC	Stilo	52	99	vigneto 1	0	2	30	€ 2,97		€ 482,63	ex Casmez	gestione SoRiCal
	RC	Motta San Giovanni	21	168	uliveto 2	0	3	70	€ 2,96		€ 481,00	ex Casmez	gestione SoRiCal
	RC	Villa S. Giovanni	7	145	seminativo 2	0	9	40	€ 2,91		€ 472,88	ex Casmez	gestione SoRiCal
	RC	Gioia Tauro	21	96	agrumeto 1	0	0	60	€ 2,90		€ 471,25	ex Casmez	gestione SoRiCal
	RC	Gioia Tauro	28	142	seminativo irriguo 2	0	6	60	€ 2,90		€ 471,25	ex Casmez	gestione SoRiCal
	RC	Villa S. Giovanni	7	181	vigneto 2	0	2	0	€ 2,89		€ 469,63	ex Casmez	gestione SoRiCal
	RC	Melito Porto Salvo	37	244	agrumeto 2	0	0	60	€ 2,87	*	€ 466,38	ex Casmez	gestione SoRiCal
	RC	Melito Porto Salvo	27	424	seminativo arborato 2	0	5	30	€ 2,87		€ 466,38	ex Casmez	gestione SoRiCal
	RC	Roccella Ionica	46	150	seminativo arborato 2	0	5	30	€ 2,87		€ 466,38	ex Casmez	gestione SoRiCal
	RC	Melito Porto Salvo	21	218	agrumeto 3	0	0	80	€ 2,86	*	€ 464,75	ex Casmez	gestione SoRiCal
	RC	Villa S. Giovanni	8/A	319	vigneto 2	0	1	56	€ 2,86		€ 464,75	ex Casmez	gestione SoRiCal
	RC	Melito Porto Salvo	18	163	seminativo 2	0	6	90	€ 2,85		€ 463,13	ex Casmez	gestione SoRiCal
	VV	Vibo Valentia	27	46	Seminativo 2	0	10	0	2,84 €		€ 461,50	ex Casmez	gestione SoRiCal
	RC	Bovalino	17	470	Agrumeto 1	0	0	60	€ 2,79	*	€ 453,38	ex Casmez	gestione SoRiCal
	RC	Melito Porto Salvo	37	238	agrumeto 1	0	0	50	€ 2,79	*	€ 453,38	ex Casmez	gestione SoRiCal
	RC	Melito Porto Salvo	42	818	agrumeto 1	0	0	50	€ 2,79	*	€ 453,38	ex Casmez	gestione SoRiCal
	RC	Gioia Tauro	33	309	Vigneto 1	0	1	59	€ 2,79		€ 453,38	ex Casmez	gestione SoRiCal
	RC	Melito Porto Salvo	37	844	agrumeto 1	0	0	50	€ 2,79		€ 453,38	ex Casmez	gestione SoRiCal
	RC	Melito Porto Salvo	37	855	agrumeto 1	0	0	50	€ 2,79		€ 453,38	ex Casmez	gestione SoRiCal
	RC	Palmi	13	417	uliveto 2	0	4	50	€ 2,79		€ 453,38	ex Casmez	gestione SoRiCal
	VV	Vibo Valentia	27	146	seminativo arborato 1	0	4	70	2,79 €		€ 453,38	ex Casmez	gestione SoRiCal
	RC	Melito Porto Salvo	24	217	agrumeto 1	0	0	55	€ 2,78	*	€ 451,75	ex Casmez	gestione SoRiCal
	CS	San Marco Argentano	54	220	seminativo arb 1		5	90	€ 2,74		€ 445,25	ex Casmez	gestione SoRiCal
	VV	Vibo Valentia	27	436	Seminativo 2	0	9	63	2,74 €		€ 445,25	ex Casmez	gestione SoRiCal
	RC	Melito Porto Salvo	37	246	agrumeto 2	0	0	70	€ 2,73	*	€ 443,63	ex Casmez	gestione SoRiCal
	RC	Palmi	23	464	vigneto 3	0	3	40	€ 2,72		€ 442,00	ex Casmez	gestione SoRiCal
	CS	San Marco Argentano	33	36	Seminativo 3		21	0	€ 2,71		€ 440,38	ex Casmez	gestione SoRiCal
	CS	San Marco Argentano	58	310	Vigneto 2		5	0	€ 2,71		€ 440,38	ex Casmez	gestione SoRiCal
	CS	San Marco Argentano	6	186	Seminativo 1		5	50	€ 2,70		€ 438,75	ex Casmez	gestione SoRiCal
	CS	Torano Castello	15	482	seminativo 2			~~190~~ 800	€ 2,69	** **	€ 437,13	Decreto di esproprio A. n. 54 del 16/11/1998 /Serv. Espropri	LL.PP. gestione SoRiCal
	RC	Gioia Tauro	16	98	uliveto 2	0	6	50	€ 2,69		€ 437,13	ex Casmez	gestione SoRiCal
	RC	Seminara	29	106b	pascolo arb U	0	20	70	€ 2,67	** **	€ 433,88	ex Casmez	gestione SoRiCal
	CS	Longobucco	61	88	seminativo arb. 2			1 290	€ 2,66	** **	€ 432,25	Decr. di esproprio D.S. n. 20671 del 19/12/2005	LL.PP. gestione SoRiCal
	RC	Melito Porto Salvo	13	139	seminativo arborato 2	0	4	90	€ 2,66		€ 432,25	ex Casmez	gestione SoRiCal
	RC	Stilo	42	193	uliveto 1	0	3	10	€ 2,64		€ 429,00	ex Casmez	gestione SoRiCal
	RC	Melito Porto Salvo	37	236	agrumeto 2	0	0	55	€ 2,63	*	€ 427,38	ex Casmez	gestione SoRiCal
	RC	Gioia Tauro	28	607	seminativo arborato 2	0	6	80	€ 2,63		€ 427,38	ex Casmez	gestione SoRiCal
	RC	Gioia Tauro	33	219	Vigneto 1	0	1	50	€ 2,63		€ 427,38	ex Casmez	gestione SoRiCal
	CS	Longobucco	83	107	pascolo arb. 1			3 630	€ 2,62	** **	€ 425,75	Decr. di esproprio D.S. n. 20671 del 19/12/2005	LL.PP. gestione SoRiCal

	CS	Amantea	31	784	orto irrig 2		1	30	€ 2,62		€ 425,75	ex Casmez	gestione SoRiCal
	RC	Seminara	14	138	uliveto 3	0	4	40	€ 2,61		€ 424,13	ex Casmez	gestione SoRiCal
	RC	Gioia Tauro	33	611	uliveto 1	0	4	20	€ 2,60		€ 422,50	ex Casmez	gestione SoRiCal
	RC	Palmi	30	377	vigneto 2	0	1	90	€ 2,60		€ 422,50	ex Casmez	gestione SoRiCal
	RC	Roccella Ionica	44	207	seminativo 1	0	4	20	€ 2,60		€ 422,50	ex Casmez	gestione SoRiCal
	CS	Longobucco	83	53	castagneto frutt. 2			2 490	€ 2,57	** **	€ 417,63	Decr. di esproprio D.S. n. 20671 del 19/12/2005	LL.PP. gestione SoRiCal
	CS	Amantea	33	1977	Uliveto 1		4	97	€ 2,57		€ 417,63	ex Casmez	gestione SoRiCal
	RC	Melito Porto Salvo	37	233	agrumeto 2	0	0	60	€ 2,56	*	€ 416,00	ex Casmez	gestione SoRiCal
	RC	Melito Porto Salvo	37	240	agrumeto 2	0	0	60	€ 2,56	*	€ 416,00	ex Casmez	gestione SoRiCal
	CS	Rossano	41	48	uliveto 2			550	€ 2,56	** **	€ 416,00	Decr. di esproprio D.G. n. 5315 del 20/05/2002	LL.PP. gestione SoRiCal
	VV	Vibo Valentia	27	44	Seminativo 2	0	9	0	2,56 €		€ 416,00	ex Casmez	gestione SoRiCal
	RC	Laureana di Borrello	24	84				430	€ 2,55		€ 414,38	Decreto di esproprio N. 1404 del 14/02/2005	gestione SoRiCal
	RC	Motta San Giovanni	53	406	vigneto 2	0	2	30	€ 2,54	*	€ 412,75	ex Casmez	gestione SoRiCal
	RC	Palmi	9	133	seminativo 1	0	4	10	€ 2,54		€ 412,75	ex Casmez	gestione SoRiCal
	RC	Gioia Tauro	2	314	agrumeto 3	0	1	0	€ 2,53	** **	€ 411,13	ex Casmez	gestione SoRiCal
	RC	Gioia Tauro	2	314	agrumeto 3	0	1	0	€ 2,53		€ 411,13	ex Casmez	gestione SoRiCal
	RC	Laureana di Borrello	26	256				700	€ 2,53		€ 411,13	Decreto di esproprio N. 1404 del 14/02/2005	gestione SoRiCal
	RC	Villa S. Giovanni	8/A	414	agrumeto 2	0	0	71	€ 2,53		€ 411,13	ex Casmez	gestione SoRiCal
	CS	San Marco Argentano	6	183	seminativo arb 2		6	10	€ 2,52		€ 409,50	ex Casmez	gestione SoRiCal
	RC	Villa S. Giovanni	11	472	vigneto 1	0	1	50	€ 2,52		€ 409,50	ex Casmez	gestione SoRiCal
	CS	Lattarico	14	285	seminativo 2		8	80	€ 2,50		€ 406,25	ex Casmez	gestione SoRiCal
	CS	San Marco Argentano	6	199	Seminativo 1		5	10	€ 2,50		€ 406,25	ex Casmez	gestione SoRiCal
	RC	Roccella Ionica	33	301	uliveto 3	0	4	40	€ 2,50		€ 406,25	ex Casmez	gestione SoRiCal
	CS	Belvedere Marittimo	26	584	vigneto U		6	0	€ 2,48		€ 403,00	ex Casmez	gestione SoRiCal
	RC	Gioia Tauro	20	571	uliveto 1	0	4	0	€ 2,48		€ 403,00	ex Casmez	gestione SoRiCal
	RC	Roccella Ionica	46	156	seminativo arborato 1	0	3	70	€ 2,48		€ 403,00	ex Casmez	gestione SoRiCal
	CS	San Giovanni in Fiore	116	125	bosco alto 1			3 680	€ 2,47	** **	€ 401,38	Decr. di esproprio D.S. n. 6801 del 07/06/2006	gestione SoRiCal
	RC	Stilo	51	242	uliveto 1	0	2	90	€ 2,47		€ 401,38	ex Casmez	gestione SoRiCal
	CS	Rossano	39	112 (ex)	soppressa (ora 157 e 158) uliveto 2			530	€ 2,46	** **	€ 400,32	Decr. di esproprio D.G. n. 5315 del 20/05/2002	LL.PP. gestione SoRiCal
	RC	Gioia Tauro	33	489	vigneto 1	0	1	40	€ 2,46		€ 399,75	ex Casmez	gestione SoRiCal
	RC	Gioia Tauro	33	607	vigneto 1	0	1	40	€ 2,46		€ 399,75	ex Casmez	gestione SoRiCal
	RC	Gioia Tauro	34	1559	vigneto 1	0	1	40	€ 2,46		€ 399,75	ex Casmez	gestione SoRiCal
	RC	Melito Porto Salvo	12	168	seminativo arborato 3	0	5	60	€ 2,46		€ 399,75	ex Casmez	gestione SoRiCal
	RC	Melito Porto Salvo	42	2643	uliveto 1	0	2	65	€ 2,46		€ 399,75	ex Casmez	gestione SoRiCal
	RC	Seminara	7	164	vigneto 3	0	2	80	€ 2,46		€ 399,75	ex Casmez	gestione SoRiCal
	RC	Seminara	29	102	uliveto 2	0	2	80	€ 2,46		€ 399,75	ex Casmez	gestione SoRiCal
	CS	Belvedere Marittimo	42	650	uliveto 2		9	50	€ 2,45		€ 398,13	ex Casmez	gestione SoRiCal
	CS	San Marco Argentano	17	365	Seminativo 1		5	0	€ 2,45		€ 398,13	ex Casmez	gestione SoRiCal
	RC	Bovalino	17	462	Agrumeto 1	0	0	50	€ 2,44	*	€ 396,50	ex Casmez	gestione SoRiCal
	RC	Cinquefrondi	16	255	Uliveto 1	0	2	30	€ 2,44		€ 396,50	ex Casmez	gestione SoRiCal
	RC	Laureana di Borrello	24	88				210	€ 2,44		€ 396,50	Decreto di esproprio N. 1404 del 14/02/2005	gestione SoRiCal

	RC	Melito Porto Salvo	21	212	seminativo 2	0	5	90	€ 2,44		€ 396,50	ex Casmez	gestione SoRiCal
	RC	Varapodio	21	85	uliveto 1	0	2	10	€ 2,44		€ 396,50	ex Casmez	gestione SoRiCal
	RC	Villa S. Giovanni	2	622	vigneto 1	0	1	45	€ 2,43		€ 394,88	ex Casmez	gestione SoRiCal
	RC	Palmi	4	87	uliveto 1	0	2	60	€ 2,42		€ 393,25	ex Casmez	gestione SoRiCal
	RC	Roccella Ionica	45	177	seminativo arborato 1	0	3	60	€ 2,42		€ 393,25	ex Casmez	gestione SoRiCal
	CS	Lattarico	7	318	Ficheto 2		5	50	€ 2,41		€ 391,63	ex Casmez	gestione SoRiCal
	CS	San Marco Argentano	47	137	seminativo 2		6	68	€ 2,41		€ 391,63	ex Casmez	gestione SoRiCal
	RC	Villa S. Giovanni	6	161	agrumeto 1	0	0	60	€ 2,40		€ 390,00	ex Casmez	gestione SoRiCal
	CS	San Marco Argentano	47	93	Seminativo 2		6	60	€ 2,39		€ 388,38	ex Casmez	gestione SoRiCal
	CZ	Magisano	3	9	Pascolo 2	0	51	20	€ 2,38		€ 386,75	Foreste demaniali	Calabria Verde
	RC	Laureana di Borrello	14	64				510	€ 2,37		€ 385,13	Decreto di esproprio N. 1404 del 14/02/2005	gestione SoRiCal
	RC	Seminara	14	120	vigneto 3	0	2	70	€ 2,37		€ 385,13	ex Casmez	gestione SoRiCal
	CS	Belvedere Marittimo	27	81	seminativo irr 3		8	30	€ 2,36		€ 383,50	ex Casmez	gestione SoRiCal
	RC	Gioia Tauro	15	84	uliveto 1	0	3	80	€ 2,36		€ 383,50	Foreste demaniali	Calabria Verde
	RC	Stilo	52	84	seminativo arb 3	0	6	10	€ 2,36		€ 383,50	ex Casmez	gestione SoRiCal
	RC	Seminara	14	126	vigneto 2	0	1	75	€ 2,35		€ 381,88	ex Casmez	gestione SoRiCal
	VV	Zambrone	17	295	seminativo arborato 2	0	10	10	2,35 €		€ 381,88	ex Casmez	gestione SoRiCal
	RC	Bovalino	21	191	Seminat. irriguo arb. 1	0	1	30	€ 2,34	*	€ 380,25	ex Casmez	gestione SoRiCal
	RC	Melito Porto Salvo	34	336	uliveto 1	0	2	50	€ 2,32		€ 377,00	ex Casmez	gestione SoRiCal
	RC	Seminara	13	117	uliveto 3	0	3	90	€ 2,32		€ 377,00	ex Casmez	gestione SoRiCal
	RC	Seminara	23	163	uliveto 3	0	3	90	€ 2,32		€ 377,00	ex Casmez	gestione SoRiCal
	RC	Varapodio	21	95	uliveto 1	0	2	0	€ 2,32		€ 377,00	ex Casmez	gestione SoRiCal
	RC	Villa S. Giovanni	2	331	vigneto 3	0	2	0	€ 2,32		€ 377,00	ex Casmez	gestione SoRiCal
	CS	Cerisano	10	51	seminativo 2		6	40	€ 2,31	** **	€ 375,38	Decreto di esproprio n. 12959 del 12.10.2006, ex Casmez prog. n. 4436	gestione SoRiCal
	RC	Laureana di Borrello	26	201				280	€ 2,31		€ 375,38	Decreto di esproprio N. 1404 del 14/02/2005	gestione SoRiCal
	RC	Stilo	58	72	seminativo 2	0	4	70	€ 2,31		€ 375,38	ex Casmez	gestione SoRiCal
	RC	Villa S. Giovanni	1	669	vigneto 2	0	1	60	€ 2,31		€ 375,38	ex Casmez	gestione SoRiCal
	RC	Villa S. Giovanni	9	612	vigneto 2	0	1	60	€ 2,31		€ 375,38	ex Casmez	gestione SoRiCal
	CS	Saracena	13	3	Pascolo 3	22	55	90	€ 2,30		€ 373,75	Foreste demaniali	Calabria Verde
	RC	Gioia Tauro	15	82	uliveto 1	0	3	70	€ 2,29		€ 372,13	ex Casmez	gestione SoRiCal
	RC	Palmi	4	97	uliveto 1	0	1	20	€ 2,29		€ 372,13	ex Casmez	gestione SoRiCal
	RC	Palmi	12	845	vigneto 1	0	1	20	€ 2,29		€ 372,13	ex Casmez	gestione SoRiCal
	CS	Aprigliano	58	504	seminativo 3		6	30	€ 2,28	** **	€ 370,50	Decr. di esproprio n. 6802 del 07.6.2006, ex Casmez prog. n. 26/3094	gestione SoRiCal
	CS	Longobucco	83	83	castagneto frutt. 1			1 470	€ 2,28	** **	€ 370,50	Decr. di esproprio D.S. n. 20671 del 19/12/2005	LL.PP. gestione SoRiCal
	CZ	Caraffa	25	152	seminativo 3	00	09	82	€ 2,28	** **	€ 370,50	Decreto di esproprio n. 1167 del 20/032000	Sorical
	RC	Cittanova	61	28	incolto produttivo U	1	47	30	€ 2,28		€ 370,50	Foreste demaniali	Calabria Verde
	RC	Gioia Tauro	2	359	uliveto 3	0	8	80	€ 2,27		€ 368,88	ex Casmez	gestione SoRiCal
	RC	Stilo	52	91	seminativo arb 2	0	4	40	€ 2,27		€ 368,88	ex Casmez	gestione SoRiCal

	CS	Lattarico	42	70	uliveto 1		4	60	€ 2,26		€ 367,25	Decr. di esproprio G.R n. 43 del 01.10.98 serv espr	gestione SoRiCal Ass. LL.PP.
	RC	Seminara	14	142	uliveto 3	0	3	80	€ 2,26		€ 367,25	ex Casmez	gestione SoRiCal
	RC	Cittanova	66	14	seminativo irriguo 3	0	10	90	€ 2,25		€ 365,63	Foreste demaniali	Calabria Verde
	RC	Palmi	13	457	vigneto 2	0	1	64	€ 2,24		€ 364,00	ex Casmez	gestione SoRiCal
	CS	Longobucco	83	81	castagneto frutt. 2			2 160	€ 2,23	** **	€ 362,38	Decr. di esproprio D.S. n. 20671 del 19/12/2005	LL.PP. gestione SoRiCal
	CS	Lattarico	16	328	uliveto 3		14	40	€ 2,23		€ 362,38	ex Casmez	gestione SoRiCal
	RC	Laureana di Borrello	26	216				375	€ 2,23		€ 362,38	Decreto di esproprio N. 1404 del 14/02/2005	gestione SoRiCal
	RC	Laureana di Borrello	38	168				70	€ 2,23		€ 362,38	Decreto di esproprio N. 1404 del 14/02/2005	gestione SoRiCal
	CS	Longobucco	83	47	pascolo cesp.2			7 150	€ 2,22	** **	€ 360,75	Decr. di esproprio D.S. n. 20671 del 19/12/2005	LL.PP. gestione SoRiCal
	CS	Amantea	31	777	orto irrig 2		1	10	€ 2,22		€ 360,75	ex Casmez	gestione SoRiCal
	CS	San Marco Argentano	23	429	seminativo 2		6	9	€ 2,20		€ 357,50	ex Casmez	gestione SoRiCal
	RC	Gioia Tauro	34	1527	vigneto 1	0	1	25	€ 2,19		€ 355,88	ex Casmez	gestione SoRiCal
	RC	Palmi	13	241	vigneto 2	0	1	60	€ 2,19		€ 355,88	ex Casmez	gestione SoRiCal
	RC	Palmi	13	459	vigneto 2	0	1	60	€ 2,19		€ 355,88	ex Casmez	gestione SoRiCal
	CS	Rossano	43	419	uliveto 3			937	€ 2,18	** **	€ 354,25	Decr. di esproprio D.G. n. 5315 del 20/05/2002	LL.PP. gestione SoRiCal
	RC	Villa S. Giovanni	9	630	vigneto 1	0	1	30	€ 2,18		€ 354,25	ex Casmez	gestione SoRiCal
	RC	Villa S. Giovanni	11	470	vigneto 1	0	1	30	€ 2,18		€ 354,25	ex Casmez	gestione SoRiCal
	RC	Palmi	13	452	seminativo arborato 2	0	4	66	€ 2,17		€ 352,63	ex Casmez	gestione SoRiCal
	CS	San Marco Argentano	17	373	Seminativo 1		4	40	€ 2,16		€ 351,00	ex Casmez	gestione SoRiCal
	CZ	Magisano	3	8	Seminativo 5	0	16	70	€ 2,16		€ 351,00	Foreste demaniali	Calabria Verde
	RC	Melito Porto Salvo	34	331	uliveto 2	0	3	10	€ 2,16		€ 351,00	ex Casmez	gestione SoRiCal
	CS	Rossano	45	435	uliveto 2			463	€ 2,15	** **	€ 349,38	Decr. di esproprio D.G. n. 5315 del 20/05/2002	LL.PP. gestione SoRiCal
	RC	Roccella Ionica	45	173	seminativo arborato 1	0	3	20	€ 2,15		€ 349,38	ex Casmez	gestione SoRiCal
	RC	Stilo	41	97	seminativo 1	0	3	20	€ 2,15		€ 349,38	ex Casmez	gestione SoRiCal
	RC	Melito Porto Salvo	37	265	agrumeto 2	0	0	55	€ 2,14	*	€ 347,75	ex Casmez	gestione SoRiCal
	CS	San Marco Argentano	54	217	seminativo arb 1		4	60	€ 2,14		€ 347,75	ex Casmez	gestione SoRiCal
	RC	Villa S. Giovanni	4	344	agrumeto 2	0	0	60	€ 2,14		€ 347,75	ex Casmez	gestione SoRiCal
	RC	Melito Porto Salvo	24	227	seminativo irriguo arb U	0	3	50	€ 2,11	*	€ 342,88	ex Casmez	gestione SoRiCal
	CS	Altomonte	9	46	seminativo irr. 1		5	10	€ 2,11	** **	€ 342,88	decreto di esproprio n. 6799 del 07.06.2006	gestione SoRiCal
	CS	Saracena	43	8 b (ex), ora 85	la 8, soppressa, di 238620 mq, seminativo 2, red. dom. 369,71 €, origina le 84 (mod. 26, di 234919 mq tot.), 85 (seminativo 2 di 1360 mq) e 86			1 360	€ 2,11	** **	€ 342,88	Decreto di esproprio D.S. n. 6903 del 08/06/2006	gestione SoRiCal
	CS	Saracena	43	85	Seminativo 2		13	60	€ 2,11		€ 342,88	ex Casmez	gestione SoRiCal
	CZ	Magisano	22	39	Seminat. Irr. Arb. cl 2		6	80	€ 2,11		€ 342,88	ex Casmez	gestione SoRiCal
	RC	Gioia Tauro	33	202	Vigneto 1	0	1	20	€ 2,11		€ 342,88	ex Casmez	gestione SoRiCal
	RC	Gioia Tauro	34	1555	vigneto 1	0	1	20	€ 2,11		€ 342,88	ex Casmez	gestione SoRiCal
	RC	Melito Porto Salvo	12	139	seminativo 3	0	6	30	€ 2,11		€ 342,88	ex Casmez	gestione SoRiCal
	RC	Melito Porto Salvo	41	158	seminativo 3	0	6	30	€ 2,11		€ 342,88	ex Casmez	gestione SoRiCal
	RC	Roccella Ionica	46	142	seminativo 1	0	3	40	€ 2,11		€ 342,88	ex Casmez	gestione SoRiCal

	RC	Stilo	41	113	seminativo 2	0	4	30	€ 2,11		€ 342,88	ex Casmez	gestione SoRiCal
	RC	Gioia Tauro	8	121	seminativo arborato 2	0	5	40	€ 2,09		€ 339,63	ex Casmez	gestione SoRiCal
	RC	Melito Porto Salvo	21	231	seminativo arborato 1	0	2	60	€ 2,08		€ 338,00	ex Casmez	gestione SoRiCal
	RC	Seminara	26	667	uliveto 3	0	3	50	€ 2,08		€ 338,00	ex Casmez	gestione SoRiCal
	RC	Villa S. Giovanni	11	456	vigneto 3	0	2	30	€ 2,08		€ 338,00	ex Casmez	gestione SoRiCal
	CS	Amantea	18	1313	seminativo irr arb 1		3	65	€ 2,07		€ 336,38	ex Casmez	gestione SoRiCal
	CS	Lattarico	42	56	seminativo irr arb 1		4	0	€ 2,07		€ 336,38	Decr. di esproprio G.R n. 43 del 01.10.98 serv espr	gestione SoRiCal Ass. LL.PP.
	RC	Stilo	61	529	agrumeto 3	0	1	0	€ 2,07		€ 336,38	ex Casmez	gestione SoRiCal
	CS	Lattarico	14	300	seminativo 3		13	30	€ 2,06		€ 334,75	ex Casmez	gestione SoRiCal
	RC	Melito Porto Salvo	34	347	seminativo arborato 2	0	3	80	€ 2,06		€ 334,75	ex Casmez	gestione SoRiCal
	RC	Melito Porto Salvo	15	35	seminativo irriguo arb U	0	3	40	€ 2,05	*	€ 333,13	ex Casmez	gestione SoRiCal
	CS	Lattarico	42	60	ficheto 1		3	30	€ 2,05		€ 333,13	Decr. di esproprio G.R n. 43 del 01.10.98 serv espr	gestione SoRiCal Ass. LL.PP.
	RC	Melito Porto Salvo	36	264	seminativo arborato 3	0	4	67	€ 2,05		€ 333,13	ex Casmez	gestione SoRiCal
	RC	Palmi	13	237	vigneto 2	0	1	50	€ 2,05		€ 333,13	ex Casmez	gestione SoRiCal
	RC	Palmi	13	277	uliveto 3	0	5	30	€ 2,05		€ 333,13	ex Casmez	gestione SoRiCal
	RC	Palmi	13	456	vigneto 2	0	1	50	€ 2,05		€ 333,13	ex Casmez	gestione SoRiCal
	RC	Villa S. Giovanni	5	222	agrumeto 2	0	0	60	€ 2,05		€ 333,13	ex Casmez	gestione SoRiCal
	CS	Belvedere Marittimo	27	212	pascolo 3		65	50	€ 2,03		€ 329,88	ex Casmez	gestione SoRiCal
	RC	Seminara	14	144	uliveto 2	0	2	30	€ 2,02		€ 328,25	ex Casmez	gestione SoRiCal
	RC	Villa S. Giovanni	1	625	vigneto 2	0	1	40	€ 2,02		€ 328,25	ex Casmez	gestione SoRiCal
	RC	Seminara	18	375	vigneto 2	0	1	50	€ 2,01		€ 326,63	ex Casmez	gestione SoRiCal
	RC	Stilo	43	226	vigneto 2	0	2	0	€ 2,01		€ 326,63	ex Casmez	gestione SoRiCal
	RC	Villa S. Giovanni	1	631	vigneto 1	0	1	20	€ 2,01		€ 326,63	ex Casmez	gestione SoRiCal
	CS	Cerisano	19	96	seminativo irr. 1		4	7	€ 2,00	** **	€ 325,00	Decreto di esproprio n. 12959 del 12.10.2006, ex Casmez prog. n. 4436	gestione SoRiCal
	CS	Belvedere Marittimo	27	127	bosco alto 1		35	20	€ 2,00		€ 325,00	ex Casmez	gestione SoRiCal
	RC	Melito Porto Salvo	33	878	agrumeto 3	0	0	55	€ 2,00		€ 325,00	ex Casmez	gestione SoRiCal
	RC	Melito Porto Salvo	36	268	seminativo arborato 3	0	4	55	€ 2,00		€ 325,00	ex Casmez	gestione SoRiCal
	CS	Belvedere Marittimo	30	433	seminativo irr 3		7	0	€ 1,99		€ 323,38	ex Casmez	gestione SoRiCal
	CS	San Marco Argentano	58	308	uliveto 2		7	0	€ 1,99		€ 323,38	ex Casmez	gestione SoRiCal
	RC	Bovalino	21	193	Seminat. irriguo arb. 1	0	1	10	€ 1,98	*	€ 321,75	ex Casmez	gestione SoRiCal
	CS	Belvedere Marittimo	12	880	seminativo irr. 2		4	50	€ 1,98		€ 321,75	ex Casmez	gestione SoRiCal
	RC	Laureana di Borrello	38	179				240	€ 1,98		€ 321,75	Decreto di esproprio N. 1404 del 14/02/2005	gestione SoRiCal
	RC	Palmi	13	228	vigneto 2	0	1	45	€ 1,98		€ 321,75	ex Casmez	gestione SoRiCal
	CS	Belvedere Marittimo	45	723	seminativo arb 2		10	90	€ 1,97		€ 320,13	ex Casmez	gestione SoRiCal
	CZ	Caraffa	25	151	seminativo 3	00	08	43	€ 1,96	** **	€ 318,50	Decreto di esproprio n. 1167 del 20/032000	Sorical
	RC	Laureana di Borrello	33	201				4 733	€ 1,96		€ 318,50	Decreto di esproprio N. 1404 del 14/02/2005	gestione SoRiCal
	RC	Motta San Giovanni	44	409	seminativo irriguo arb 1	0	1	90	€ 1,96		€ 318,50	ex Casmez	gestione SoRiCal
	RC	Roccella Ionica	43	734	uliveto 1	0	2	5	€ 1,96		€ 318,50	ex Casmez	gestione SoRiCal
	RC	Stilo	43	228	seminativo arb 2	0	3	80	€ 1,96		€ 318,50	ex Casmez	gestione SoRiCal
	CS	San Marco Argentano	10	432	seminativo arb 3		6	30	€ 1,95		€ 316,88	ex Casmez	gestione SoRiCal
	RC	Palmi	12	841	seminativo 2	0	4	20	€ 1,95		€ 316,88	ex Casmez	gestione SoRiCal

	CS	Altomonte	8	417	soppressa, già seminativo irr. 1 (oggi partt. 475 e 478, frazionamento del 2005)		4	70	€ 1,94	** **	€ 315,25	decreto di esproprio n. 6799 del 07.06.2006	gestione SoRiCal
	CS	Lattarico	9	246	uliveto 2		7	50	€ 1,94		€ 315,25	ex Casmez	gestione SoRiCal
	CS	Lattarico	14	267	seminativo 2		6	80	€ 1,93		€ 313,63	Decr. di esproprio G.R. n. 43 del 01.10.98 Serv. Espr.	gestione SoRiCal Ass. LL.PP.
	RC	Gioia Tauro	34	1539	Vigneto 1	0	1	10	€ 1,93		€ 313,63	ex Casmez	gestione SoRiCal
	RC	Gioia Tauro	34	1551	vigneto 1	0	1	10	€ 1,93		€ 313,63	ex Casmez	gestione SoRiCal
	RC	Gioia Tauro	34	1573	vigneto 1	0	1	10	€ 1,93		€ 313,63	ex Casmez	gestione SoRiCal
	RC	Seminara	23	165	uliveto 3	0	3	25	€ 1,93		€ 313,63	ex Casmez	gestione SoRiCal
	RC	Laureana di Borrello	38	182				530	€ 1,92		€ 312,00	Decreto di esproprio N. 1404 del 14/02/2005	gestione SoRiCal
	RC	Melito Porto Salvo	27	409	seminativo arborato 1	0	2	40	€ 1,92		€ 312,00	ex Casmez	gestione SoRiCal
	RC	Seminara	23	151	uliveto 4	0	4	96	€ 1,92		€ 312,00	ex Casmez	gestione SoRiCal
	CS	San Marco Argentano	56	68	Modello 26 (oggi 230 mq seminativo 2, red. dom. 0,83 €, 200 mq vigneto 2 red. dom. 1,08 €) (variazione colturale del 2003)			430	€ 1,91	** **	€ 310,38	ex Casmez	gestione SoRiCal
	CS	Amantea	21	569	orto irrig 2			90	€ 1,91		€ 310,38	ex Casmez	gestione SoRiCal
	CS	Amantea	31	791	orto irrig 2			95	€ 1,91		€ 310,38	ex Casmez	gestione SoRiCal
	CS	San Lorenzo del Vallo	3	458	Modello 26 (oggi 50 mq seminativo 2, red. dom. 0,14 €, 100 mq agrumeto U red. dom. 1,76 €) variazione colturale del 2008)		1	50	€ 1,90	** **	€ 308,75	Decr. di esproprio n. 6799 del 07.06.2006	gestione SoRiCal
	RC	Melito Porto Salvo	21	220	seminativo 2	0	4	60	€ 1,90		€ 308,75	ex Casmez	gestione SoRiCal
	RC	Palmi	36	168	bosco ceduo 2	0	10	50	€ 1,90		€ 308,75	ex Casmez	gestione SoRiCal
	CS	San Marco Argentano	76	94	castagneto frutto 2		14	60	€ 1,89		€ 307,13	ex Casmez	gestione SoRiCal
	RC	Melito Porto Salvo	42	851	seminativo irriguo 1	0	2	15	€ 1,89		€ 307,13	ex Casmez	gestione SoRiCal
	CS	Cetraro	52	999	ficheto 1		2	80	€ 1,88		€ 305,50	ex Casmez	gestione SoRiCal
	RC	Roccella Ionica	45	192	seminativo arborato 1	0	2	80	€ 1,88		€ 305,50	ex Casmez	gestione SoRiCal
	RC	Villa S. Giovanni	1	641	vigneto 2	0	1	30	€ 1,88		€ 305,50	ex Casmez	gestione SoRiCal
	RC	Villa S. Giovanni	9	621	vigneto 2	0	1	30	€ 1,88		€ 305,50	ex Casmez	gestione SoRiCal
	RC	Bovalino	23	230	Agrumeto 2	0	0	40	€ 1,87	*	€ 303,88	ex Casmez	gestione SoRiCal
	CS	Belvedere Marittimo	29	682	seminativo irr arb 2		4	80	€ 1,86		€ 302,25	ex Casmez	gestione SoRiCal
	CS	San Marco Argentano	76	100	bosco ceduo 1		14	40	€ 1,86		€ 302,25	ex Casmez	gestione SoRiCal
	RC	Laureana di Borrello	13	33				400	€ 1,86		€ 302,25	Decreto di esproprio N. 1404 del 14/02/2005	gestione SoRiCal
	RC	Melito Porto Salvo	43	734	seminativo 2	0	4	50	€ 1,86		€ 302,25	ex Casmez	gestione SoRiCal
	RC	Motta San Giovanni	31	540	seminativo arborato 2	0	3	80	€ 1,86		€ 302,25	ex Casmez	gestione SoRiCal
	RC	Roccella Ionica	44	205	seminativo 1	0	3	0	€ 1,86		€ 302,25	ex Casmez	gestione SoRiCal
	RC	Seminara	7	184	vigneto 4	0	4	0	€ 1,86		€ 302,25	ex Casmez	gestione SoRiCal
	RC	Varapodio	21	80	uliveto 1	0	1	60	€ 1,86		€ 302,25	ex Casmez	gestione SoRiCal
	RC	Villa S. Giovanni	11	451	vigneto 1	0	1	10	€ 1,85		€ 300,63	ex Casmez	gestione SoRiCal
	CS	Rossano	43	413	uliveto 3			792	€ 1,84	** **	€ 299,00	Decr. di esproprio D.G. n. 5315 del 20/05/2002	LL.PP. gestione SoRiCal
	CZ	Caraffa	26	80	seminativo 3	00	07	93	€ 1,84	** **	€ 299,00	Decreto di esproprio n. 1167 del 20/032000	Sorical

	CS	Saracena	27	218	orto irrig 2		1	70	€ 1,84		€ 299,00	Decr. di esprorio n.6903 del 08.06.2006	gestione SoRiCal
	RC	Gioia Tauro	34	1549	vigneto 1	0	1	5	€ 1,84		€ 299,00	ex Casmez	gestione SoRiCal
	RC	Roccella Ionica	46	55	pascolo 1	0	35	70	€ 1,84		€ 299,00	ex Casmez	gestione SoRiCal
	CZ	Caraffa	26	100	seminativo 1	00	03	93	€ 1,83	** **	€ 297,38	Decreto di esproprio n. 1167 del 20/032000	Sorical
	RC	Laureana di Borrello	29	1155				55	€ 1,83		€ 297,38	Decreto di esproprio N. 1404 del 14/02/2005	gestione SoRiCal
	RC	Laureana di Borrello	29	1155				55	€ 1,83		€ 297,38	Decreto di esproprio N. 1404 del 14/02/2005	gestione SoRiCal
	RC	Villa S. Giovanni	8/A	318	vigneto 2	0	1	0	€ 1,83		€ 297,38	ex Casmez	gestione SoRiCal
	RC	Motta San Giovanni	49	177	uliveto 1	0	1	90	€ 1,82		€ 295,75	ex Casmez	gestione SoRiCal
	RC	Motta San Giovanni	49	556	agrumeto 1	0	0	50	€ 1,82		€ 295,75	ex Casmez	gestione SoRiCal
	RC	Stilo	43	220	vigneto 3	0	3	70	€ 1,82		€ 295,75	ex Casmez	gestione SoRiCal
	CS	Amantea	31	779	orto irrig 2			90	€ 1,81		€ 294,13	ex Casmez	gestione SoRiCal
	CS	Belvedere Marittimo	35	420	pascolo cesp 1			50	€ 1,81		€ 294,13	ex Casmez	gestione SoRiCal
	CS	Cariati	13	598	uliveto 2		5	0	€ 1,81		€ 294,13	ex Casmez	gestione SoRiCal
	RC	Roccella Ionica	46	120	seminativo arborato 1	0	2	70	€ 1,81		€ 294,13	ex Casmez	gestione SoRiCal
	RC	Melito Porto Salvo	42	800	seminativo arborato 2	0	3	30	€ 1,79	*	€ 290,88	ex Casmez	gestione SoRiCal
	CS	Aprigliano	58	526	seminativo 1		2	88	€ 1,78	** **	€ 289,25	Decr. di esproprio n. 6802 del 07.6.2006, ex Casmez prog. n. 26/3094	gestione SoRiCal
	CS	San Marco Argentano	68	100	castagneto frutto 2		13	80	€ 1,78		€ 289,25	ex Casmez	gestione SoRiCal
	RC	Palmi	4	88	vigneto 2	0	1	30	€ 1,78		€ 289,25	ex Casmez	gestione SoRiCal
	RC	Seminara	31	139	uliveto 3	0	3	0	€ 1,78		€ 289,25	ex Casmez	gestione SoRiCal
	CS	Cariati	13	561	uliveto 2		4	90	€ 1,77		€ 287,63	ex Casmez	gestione SoRiCal
	RC	Laureana di Borrello	30	423				490	€ 1,77		€ 287,63	Decreto di esproprio N. 1404 del 14/02/2005	gestione SoRiCal
	CS	Amantea	33	1976	Uliveto 1		3	40	€ 1,76		€ 286,00	ex Casmez	gestione SoRiCal
	RC	Bovalino	17	453	Uliveto 1	0	1	70	€ 1,76		€ 286,00	ex Casmez	gestione SoRiCal
	RC	Gioia Tauro	33	191	Vigneto 1	0	1	0	€ 1,76		€ 286,00	ex Casmez	gestione SoRiCal
	RC	Gioia Tauro	34	1531	vigneto 1	0	1	0	€ 1,76		€ 286,00	ex Casmez	gestione SoRiCal
	RC	Gioia Tauro	34	1543	vigneto 1	0	1	0	€ 1,76		€ 286,00	ex Casmez	gestione SoRiCal
	RC	Melito Porto Salvo	21	298	seminativo arborato 1	0	2	20	€ 1,76		€ 286,00	ex Casmez	gestione SoRiCal
	RC	Melito Porto Salvo	34	354	seminativo arborato 3	0	4	0	€ 1,76		€ 286,00	ex Casmez	gestione SoRiCal
	RC	Palmi	21	298	seminativo arborato 1	0	2	20	€ 1,76		€ 286,00	ex Casmez	gestione SoRiCal
	RC	Stilo	52	93	seminativo arb 2	0	3	40	€ 1,76		€ 286,00	ex Casmez	gestione SoRiCal
	CS	Rossano	43	396	uliveto 3			750	€ 1,74	** **	€ 282,75	Decr. di esproprio D.G. n. 5315 del 20/05/2002	LL.PP. gestione SoRiCal
	RC	Motta San Giovanni	44	446	seminativo arborato 1	0	3	20	€ 1,74		€ 282,75	ex Casmez	gestione SoRiCal
	RC	Palmi	23	462	uliveto 3	0	4	50	€ 1,74		€ 282,75	ex Casmez	gestione SoRiCal
	RC	Roccella Ionica	45	203	seminativo 1	0	2	80	€ 1,74		€ 282,75	ex Casmez	gestione SoRiCal
	RC	Seminara	18	371	uliveto 1	0	1	50	€ 1,74		€ 282,75	ex Casmez	gestione SoRiCal
	RC	Serrata	25	184				560	€ 1,74		€ 282,75	Decreto di esproprio N. 1404 del 14/02/2005	gestione SoRiCal
	RC	Varapodio	21	78	uliveto 1	0	1	50	€ 1,74		€ 282,75	ex Casmez	gestione SoRiCal
	RC	Varapodio	21	97	uliveto 1	0	1	50	€ 1,74		€ 282,75	ex Casmez	gestione SoRiCal
	RC	Villa S. Giovanni	1	649	vigneto 2	0	1	20	€ 1,74		€ 282,75	ex Casmez	gestione SoRiCal
	RC	Villa S. Giovanni	9	602	vigneto 2	0	1	20	€ 1,74		€ 282,75	ex Casmez	gestione SoRiCal
	RC	Roccella Ionica	43	903	uliveto 2	0	2	30	€ 1,72		€ 279,50	ex Casmez	gestione SoRiCal

	RC	Seminara	23	149	uliveto 3	0	2	90	€ 1,72		€ 279,50	ex Casmez	gestione SoRiCal
	RC	Motta San Giovanni	44	413	vigneto 2	0	1	30	€ 1,71		€ 277,88	ex Casmez	gestione SoRiCal
	CS	Altomonte	8	245	seminativo 1		4	70	€ 1,70	** **	€ 276,25	decreto di esproprio n. 6799 del 07.06.2006	gestione SoRiCal
	CS	Rossano	7	423	uliveto 2			366	€ 1,70	** **	€ 276,25	Decr. di esproprio D.G. n. 5315 del 20/05/2002	LL.PP. gestione SoRiCal
	CS	Saracena	13	5	Pascolo 3	1	63	40	€ 1,69		€ 274,63	Foreste demaniali	Calabria Verde
	CS	Cetraro	52	6	ficheto 1		2	50	€ 1,68		€ 273,00	ex Casmez	gestione SoRiCal
	CS	San Marco Argentano	6	185	uliveto 2		5	90	€ 1,68		€ 273,00	ex Casmez	gestione SoRiCal
	CS	San Marco Argentano	68	124	castagneto frutto 2		13	0	€ 1,68		€ 273,00	ex Casmez	gestione SoRiCal
	RC	Motta San Giovanni	22	302	seminativo arborato 1	0	3	10	€ 1,68		€ 273,00	ex Casmez	gestione SoRiCal
	RC	Palmi	13	447	vigneto 3	0	2	10	€ 1,68		€ 273,00	ex Casmez	gestione SoRiCal
	RC	Roccella Ionica	46	154	seminativo arborato 1	0	2	50	€ 1,68		€ 273,00	ex Casmez	gestione SoRiCal
	RC	Stilo	51	234	vigneto 1	0	1	30	€ 1,68		€ 273,00	ex Casmez	gestione SoRiCal
	RC	Villa S. Giovanni	1	651	vigneto 1	0	1	0	€ 1,68		€ 273,00	ex Casmez	gestione SoRiCal
	RC	Villa S. Giovanni	9	597	vigneto 1	0	1	0	€ 1,68		€ 273,00	ex Casmez	gestione SoRiCal
	RC	Villa S. Giovanni	11	458	vigneto 1	0	1	0	€ 1,68		€ 273,00	ex Casmez	gestione SoRiCal
	RC	Villa S. Giovanni	11	460	vigneto 1	0	1	0	€ 1,68		€ 273,00	ex Casmez	gestione SoRiCal
	CS	Cerisano	19	86	seminativo irr. 1		3	40	€ 1,67	** **	€ 271,38	Decreto di esproprio n. 12959 del 12.10.2006, ex Casmez prog. n. 4436	gestione SoRiCal
	RC	Laureana di Borrello	27	590				360	€ 1,67		€ 271,38	Decreto di esproprio N. 1404 del 14/02/2005	gestione SoRiCal
	RC	Palmi	12	862	vigneto 3	0	2	8	€ 1,67		€ 271,38	ex Casmez	gestione SoRiCal
	RC	Seminara	7	189	uliveto 2	0	1	90	€ 1,67		€ 271,38	ex Casmez	gestione SoRiCal
	CZ	Caraffa	25	163b	seminativo 2	00	4	98	€ 1,67	** **	€ 271,38	Decreto di esproprio n. 1167 del 20/032000	Sorical
	RC	Motta San Giovanni	56	445	seminativo arborato 3	0	4	60	€ 1,66		€ 269,75	ex Casmez	gestione SoRiCal
	RC	Villa S. Giovanni	1	728	vigneto 2	0	1	15	€ 1,66		€ 269,75	ex Casmez	gestione SoRiCal
	RC	Melito Porto Salvo	11	197	seminativo 2	0	0	4	€ 1,65		€ 268,13	ex Casmez	gestione SoRiCal
	CS	Lattarico	42	82	seminativo arb 1		5	30	€ 1,64		€ 266,50	Decr. di esproprio G.R n. 43 del 01.10.98 serv espr	gestione SoRiCal Ass. LL.PP.
	CS	Saracena	58	142	pascolo cesp 1		26	40	€ 1,64		€ 266,50	Foreste demaniali	Calabria Verde
	RC	Gioia Tauro	2	398	uliveto 3	0	6	34	€ 1,64		€ 266,50	ex Casmez	gestione SoRiCal
	RC	Melito Porto Salvo	12	187	gelseto U	0	4	90	€ 1,64		€ 266,50	ex Casmez	gestione SoRiCal
	RC	Melito Porto Salvo	33	872	agrumeto 3	0	0	45	€ 1,64		€ 266,50	ex Casmez	gestione SoRiCal
	RC	Palmi	12	353	vigneto 2	0	1	20	€ 1,64		€ 266,50	ex Casmez	gestione SoRiCal
	RC	Laureana di Borrello	26	255				450	€ 1,63		€ 264,88	Decreto di esproprio N. 1404 del 14/02/2005	gestione SoRiCal
	RC	Melito Porto Salvo	27	924	agrumeto 3	0	0	50	€ 1,61	*	€ 261,63	ex Casmez	gestione SoRiCal
	RC	Roccella Ionica	45	194	seminativo 1	0	2	60	€ 1,61		€ 261,63	ex Casmez	gestione SoRiCal
	CS	Saracena	52	325	Uliveto 2		6	20	€ 1,60		€ 260,00	Decreto di esproprio D.S. n. 6903 del 08/06/2006	gestione SoRiCal
	CS	Saracena	52	329	Uliveto 2		6	20	€ 1,60		€ 260,00	Decreto di esproprio D.S. n. 6903 del 08/06/2006	gestione SoRiCal
	RC	Melito Porto Salvo	27	443	uliveto 2	0	2	30	€ 1,60		€ 260,00	ex Casmez	gestione SoRiCal
	RC	Motta San Giovanni	22	294	uliveto 2	0	2	0	€ 1,60		€ 260,00	ex Casmez	gestione SoRiCal
	RC	Seminara	13	122	uliveto 3	0	2	70	€ 1,60		€ 260,00	ex Casmez	gestione SoRiCal
	CS	Altomonte	8	395	seminativo 1		4	40	€ 1,59	** **	€ 258,38	decreto di esproprio n. 6799 del 07.06.2006	gestione SoRiCal

	CS	Longobucco	105	184	seminativo irr. arb. 2			560	€ 1,59	** **	€ 258,38	Decr. di esproprio D.S. n. 20671 del 19/12/2005	LL.PP. gestione SoRiCal
	CS	Belvedere Marittimo	32	346	agrumeto 2			35	€ 1,59		€ 258,38	ex Casmez	gestione SoRiCal
	CS	Belvedere Marittimo	32	356	agrumeto 2			35	€ 1,59		€ 258,38	ex Casmez	gestione SoRiCal
	CS	San Marco Argentano	53	848	uliveto 2		5	60	€ 1,59		€ 258,38	ex Casmez	gestione SoRiCal
	CZ	Girifalco	11	1885	Uliveto cl 2		3	24	€ 1,59		€ 258,38	ex Casmez	gestione SoRiCal
	RC	Gioia Tauro	34	1529	vigneto 1	0	0	90	€ 1,58		€ 256,75	ex Casmez	gestione SoRiCal
	RC	Gioia Tauro	34	1553	vigneto 1	0	0	90	€ 1,58		€ 256,75	ex Casmez	gestione SoRiCal
	RC	Melito Porto Salvo	21	269	seminativo arborato 3	0	3	60	€ 1,58		€ 256,75	ex Casmez	gestione SoRiCal
	RC	Seminara	23	161	uliveto 2	0	1	80	€ 1,58		€ 256,75	ex Casmez	gestione SoRiCal
	CS	Firmo	3	356	vigneto 1		3	80	€ 1,57	** **	€ 255,13	Decreto di esproprio n. 6799 del 07.06.2006	gestione SoRiCal
	RC	Gioia Tauro	20	569	uliveto 2	0	3	80	€ 1,57		€ 255,13	ex Casmez	gestione SoRiCal
	RC	Roccella Ionica	46	122	seminativo arborato 2	0	2	90	€ 1,57		€ 255,13	ex Casmez	gestione SoRiCal
	RC	Stilo	52	95	uliveto 1	0	3	20	€ 1,57		€ 255,13	ex Casmez	gestione SoRiCal
	RC	Stilo	52	97	seminativo 2	0	3	20	€ 1,57		€ 255,13	ex Casmez	gestione SoRiCal
	CS	Belvedere Marittimo	26	591	seminativo irr 3		5	50	€ 1,56		€ 253,50	ex Casmez	gestione SoRiCal
	CS	San Marco Argentano	33	31	Seminativo 3		12	10	€ 1,56		€ 253,50	ex Casmez	gestione SoRiCal
	RC	Gioia Tauro	2	297	uliveto 3	0	6	4	€ 1,56		€ 253,50	ex Casmez	gestione SoRiCal
	RC	Gioia Tauro	33	478	uliveto 1	0	2	52	€ 1,56		€ 253,50	ex Casmez	gestione SoRiCal
	CS	Firmo	3	359	ficheto 1		3	0	€ 1,55	** **	€ 251,88	Decreto di esproprio n. 6799 del 07.06.2006	gestione SoRiCal
	CS	Cariati	26	68	uliveto 3		8	60	€ 1,55		€ 251,88	ex Casmez	gestione SoRiCal
	CS	Belvedere Marittimo	27	200	uliveto 3		8	50	€ 1,54		€ 250,25	ex Casmez	gestione SoRiCal
	RC	Bovalino	17	468	seminativo arborato 1	0	1	75	€ 1,54		€ 250,25	ex Casmez	gestione SoRiCal
	RC	Melito Porto Salvo	12	166	seminativo arborato 3	0	3	50	€ 1,54		€ 250,25	ex Casmez	gestione SoRiCal
	RC	Roccella Ionica	45	175	seminativo arborato 1	0	2	30	€ 1,54		€ 250,25	ex Casmez	gestione SoRiCal
	RC	Seminara	7	190	vigneto 2	0	1	15	€ 1,54		€ 250,25	ex Casmez	gestione SoRiCal
	RC	Seminara	13	128	uliveto 3	0	2	60	€ 1,54		€ 250,25	ex Casmez	gestione SoRiCal
	RC	Seminara	14	124	uliveto 2	0	2	60	€ 1,54		€ 250,25	ex Casmez	gestione SoRiCal
	CS	Belvedere Marittimo	45	718	uliveto 1		3	70	€ 1,53		€ 248,63	ex Casmez	gestione SoRiCal
	CS	San Marco Argentano	6	197	Seminativo 1		3	10	€ 1,52		€ 247,00	ex Casmez	gestione SoRiCal
	RC	Melito Porto Salvo	30	201	seminativo arborato 1	0	1	90	€ 1,52		€ 247,00	ex Casmez	gestione SoRiCal
	RC	Melito Porto Salvo	34	323	seminativo arborato 1	0	1	90	€ 1,52		€ 247,00	ex Casmez	gestione SoRiCal
	RC	Motta San Giovanni	21	164	uliveto 2	0	1	90	€ 1,52		€ 247,00	ex Casmez	gestione SoRiCal
	CS	San Marco Argentano	10	356	Modello 26 (oggi 400 mq uliveto 2, red. dom. 1,14 €, 80 mq ficheto 2 red. dom. 0,37 €) (variazione colturale del 2009)			480	€ 1,51	** **	€ 245,38	ex Casmez	gestione SoRiCal
	CS	Amantea	21	575	orto irrig 2			75	€ 1,51		€ 245,38	ex Casmez	gestione SoRiCal
	CS	Lattarico	37	135	seminativo 2		5	30	€ 1,51		€ 245,38	ex Casmez	gestione SoRiCal
	RC	Gioia Tauro	35	111	vigneto 4	0	3	90	€ 1,51		€ 245,38	ex Casmez	gestione SoRiCal
	RC	Palmi	18	421	uliveto 3	0	3	90	€ 1,51		€ 245,38	ex Casmez	gestione SoRiCal
	RC	Varapodio	21	99	uliveto 1	0	1	30	€ 1,51		€ 245,38	ex Casmez	gestione SoRiCal

	RC	Villa S. Giovanni	1	647	vigneto 1	0	0	90	€ 1,51		€ 245,38	ex Casmez	gestione SoRiCal
	RC	Villa S. Giovanni	9	574	vigneto 1	0	0	90	€ 1,51		€ 245,38	ex Casmez	gestione SoRiCal
	RC	Bovalino	17	456	Uliveto 1	0	1	45	€ 1,50		€ 243,75	ex Casmez	gestione SoRiCal
	RC	Melito Porto Salvo	9	317	agrumeto 2	0	0	30	€ 1,50		€ 243,75	ex Casmez	gestione SoRiCal
	RC	Motta San Giovanni	22	308	seminativo irriguo arb 2	0	2	0	€ 1,50		€ 243,75	ex Casmez	gestione SoRiCal
	RC	Melito Porto Salvo	34	356	uliveto 1	0	1	60	€ 1,49		€ 242,13	ex Casmez	gestione SoRiCal
	RC	Palmi	12	351	vigneto 4	0	3	40	€ 1,49		€ 242,13	ex Casmez	gestione SoRiCal
	RC	Seminara	13	126	uliveto 2	0	1	70	€ 1,49		€ 242,13	ex Casmez	gestione SoRiCal
	CS	Altomonte	8	252	uliveto 2		4	10	€ 1,48	** **	€ 240,50	decreto di esproprio n. 6799 del 07.06.2006	gestione SoRiCal
	CS	Cerisano	2	76	seminativo 2		4	10	€ 1,48	** **	€ 240,50	Decreto di esproprio n. 12961 del 12.10.2006, ex Casmez prog. n. 4436	gestione SoRiCal
	CS	Tortora	31	156	pascolo arb U		19	10	€ 1,48		€ 240,50	ex Casmez	gestione SoRiCal
	KR	Pallagorio	31	96	Seminativo 1	0	4	40	€ 1,48		€ 240,50	ex Casmez	gestione SoRiCal
	RC	Melito Porto Salvo	9	358	seminativo 3	0	4	40	€ 1,48		€ 240,50	ex Casmez	gestione SoRiCal
	RC	Motta San Giovanni	49	548	seminativo irriguo 1	0	2	60	€ 1,48		€ 240,50	ex Casmez	gestione SoRiCal
	RC	Palmi	9	358	seminativo 3	0	4	40	€ 1,48		€ 240,50	ex Casmez	gestione SoRiCal
	RC	Polistena	14	142	uliveto 2	0	2	20	€ 1,48		€ 240,50	ex Casmez	gestione SoRiCal
	RC	Seminara	7	149	vigneto 2	0	1	10	€ 1,48		€ 240,50	ex Casmez	gestione SoRiCal
	RC	Seminara	23	144	uliveto 3	0	2	50	€ 1,48		€ 240,50	ex Casmez	gestione SoRiCal
	CS	Lattarico	17	342	uliveto 2		5	70	€ 1,47		€ 238,88	ex Casmez	gestione SoRiCal
	RC	Gioia Tauro	2	356	uliveto 3	0	5	70	€ 1,47		€ 238,88	ex Casmez	gestione SoRiCal
	RC	Melito Porto Salvo	34	333	uliveto 1	0	1	58	€ 1,47		€ 238,88	ex Casmez	gestione SoRiCal
	RC	Seminara	7	155	uliveto 4	0	3	80	€ 1,47		€ 238,88	ex Casmez	gestione SoRiCal
	RC	Seminara	28	205	uliveto 4	0	3	80	€ 1,47		€ 238,88	ex Casmez	gestione SoRiCal
	RC	Villa S. Giovanni	6/A	759	vigneto 2	0	0	80	€ 1,47		€ 238,88	ex Casmez	gestione SoRiCal
	CS	Belvedere Marittimo	26	582	querceto U		8	0	€ 1,45		€ 235,63	ex Casmez	gestione SoRiCal
	CS	San Marco Argentano	54	215	Seminativo 2		4	0	€ 1,45		€ 235,63	ex Casmez	gestione SoRiCal
	CS	San Marco Argentano	54	222	Seminativo 2		4	0	€ 1,45		€ 235,63	ex Casmez	gestione SoRiCal
	RC	Motta San Giovanni	26	306	seminativo irriguo arb 1	0	1	40	€ 1,45		€ 235,63	ex Casmez	gestione SoRiCal
	RC	Motta San Giovanni	26	307	seminativo irriguo arb 1	0	1	40	€ 1,45		€ 235,63	ex Casmez	gestione SoRiCal
	CS	Rossano	39	107	uliveto 2			310	€ 1,44	** **	€ 234,00	Decr. di esproprio D.G. n. 5315 del 20/05/2002	LL.PP. gestione SoRiCal
	CS	Torano Castello	15	473	seminativo 1			~~50~~ 310	€ 1,44	** **	€ 234,00	Decreto di esproprio A. n. 54 del 16/11/1998 /Serv. Espropri	LL.PP. gestione SoRiCal
	RC	Melito Porto Salvo	21	294	seminativo arborato 1	0	1	80	€ 1,44		€ 234,00	ex Casmez	gestione SoRiCal
	RC	Melito Porto Salvo	34	325	seminativo arborato 1	0	1	80	€ 1,44		€ 234,00	ex Casmez	gestione SoRiCal
	RC	Melito Porto Salvo	37	845	agrumeto 2	0	0	30	€ 1,44		€ 234,00	ex Casmez	gestione SoRiCal
	RC	Palmi	21	294	seminativo arborato 1	0	1	80	€ 1,44		€ 234,00	ex Casmez	gestione SoRiCal
	RC	Palmi	23	468	seminativo 2	0	3	10	€ 1,44		€ 234,00	ex Casmez	gestione SoRiCal
	RC	Motta San Giovanni	26	601	seminativo irriguo arb 1	0	1	38	€ 1,43		€ 232,38	ex Casmez	gestione SoRiCal
	CS	Lattarico	42	74	uliveto 1		2	90	€ 1,42		€ 230,75	Decr. di esproprio G.R n. 43 del 01.10.98 serv espr	gestione SoRiCal Ass. LL.PP.
	CS	San Marco Argentano	19	151	Seminativo 3		11	0	€ 1,42		€ 230,75	ex Casmez	gestione SoRiCal
	RC	Motta San Giovanni	22	298	seminativo irriguo arb 2	0	1	90	€ 1,42		€ 230,75	ex Casmez	gestione SoRiCal
	RC	Stilo	51	236	vigneto 1	0	1	10	€ 1,42		€ 230,75	ex Casmez	gestione SoRiCal

	CS	Cerisano	10	59	seminativo 2		3	90	€ 1,41	** **	€ 229,13	Decreto di esproprio n. 12959 del 12.10.2006, ex Casmez prog. n. 4436	gestione SoRiCal
	CS	San Marco Argentano	47	156	seminativo 2		3	90	€ 1,41		€ 229,13	ex Casmez	gestione SoRiCal
	RC	Laureana di Borrello	29	585				260	€ 1,41		€ 229,13	Decreto di esproprio N. 1404 del 14/02/2005	gestione SoRiCal
	RC	Melito Porto Salvo	13	138	seminativo arborato 2	0	2	60	€ 1,41		€ 229,13	ex Casmez	gestione SoRiCal
	RC	Roccella Ionica	45	371	seminativo arborato 1	0	2	10	€ 1,41		€ 229,13	ex Casmez	gestione SoRiCal
	RC	Gioia Tauro	34	1568	vigneto 1	0	0	80	€ 1,40		€ 227,50	ex Casmez	gestione SoRiCal
	RC	Gioia Tauro	35	445	vigneto 1	0	0	80	€ 1,40		€ 227,50	ex Casmez	gestione SoRiCal
	RC	Melito Porto Salvo	37	840	agrumeto 1	0	0	25	€ 1,40		€ 227,50	ex Casmez	gestione SoRiCal
	RC	Motta San Giovanni	49	539	uliveto 1	0	1	45	€ 1,39		€ 225,88	ex Casmez	gestione SoRiCal
	RC	Stilo	41	116	seminativo arbor 2	0	2	70	€ 1,39		€ 225,88	ex Casmez	gestione SoRiCal
	VV	Vibo Valentia	27	413	Uliveto 1	0	2	15	1,39 €		€ 225,88	ex Casmez	gestione SoRiCal
	CS	San Marco Argentano	17	363	Seminativo 1		2	80	€ 1,37		€ 222,63	ex Casmez	gestione SoRiCal
	CS	San Marco Argentano	68	118	bosco ceduo 1		10	60	€ 1,37		€ 222,63	ex Casmez	gestione SoRiCal
	RC	Laureana di Borrello	12	203				380	€ 1,37		€ 222,63	Decreto di esproprio N. 1404 del 14/02/2005	gestione SoRiCal
	RC	Palmi	30	379	vigneto 2	0	1	0	€ 1,37		€ 222,63	ex Casmez	gestione SoRiCal
	RC	Stilo	41	119	seminativo 2	0	2	80	€ 1,37		€ 222,63	ex Casmez	gestione SoRiCal
	CZ	Caraffa	18	183	Seminativo 2	00	04	05	€ 1,36	** **	€ 221,00	Decreto di esproprio n. 1167 del 20/032000	Sorical
	CS	Amantea	33	1971	Ficheto 2		2	92	€ 1,36		€ 221,00	ex Casmez	gestione SoRiCal
	CS	Belvedere Marittimo	32	350	agrumeto 2			30	€ 1,36		€ 221,00	ex Casmez	gestione SoRiCal
	RC	Melito Porto Salvo	13	131	seminativo arborato 2	0	2	50	€ 1,36		€ 221,00	ex Casmez	gestione SoRiCal
	RC	Melito Porto Salvo	21	226	seminativo 2	0	3	30	€ 1,36		€ 221,00	ex Casmez	gestione SoRiCal
	RC	Melito Porto Salvo	43	731	seminativo 2	0	3	30	€ 1,36		€ 221,00	ex Casmez	gestione SoRiCal
	RC	Bovalino	17	446	Vigneto 1	0	1	70	€ 1,34	*	€ 217,75	ex Casmez	gestione SoRiCal
	CS	Lattarico	7	311	seminativo irr arb 2		4	0	€ 1,34		€ 217,75	ex Casmez	gestione SoRiCal
	RC	Laureana di Borrello	31	268				370	€ 1,34		€ 217,75	Decreto di esproprio N. 1404 del 14/02/2005	gestione SoRiCal
	RC	Melito Porto Salvo	14	156	gelseto U	0	4	0	€ 1,34		€ 217,75	ex Casmez	gestione SoRiCal
	RC	Melito Porto Salvo	41	160	seminativo 3	0	4	0	€ 1,34		€ 217,75	ex Casmez	gestione SoRiCal
	RC	Roccella Ionica	44	185	uliveto 4	0	5	75	€ 1,34		€ 217,75	ex Casmez	gestione SoRiCal
	RC	Roccella Ionica	45	198	uliveto 1	0	1	40	€ 1,34		€ 217,75	ex Casmez	gestione SoRiCal
	RC	Seminara	7	166	vigneto 2	0	1	0	€ 1,34		€ 217,75	ex Casmez	gestione SoRiCal
	RC	Stilo	61	503	seminativo 2	0	2	74	€ 1,34		€ 217,75	ex Casmez	gestione SoRiCal
	RC	Villa S. Giovanni	1	645	vigneto 1	0	0	80	€ 1,34		€ 217,75	ex Casmez	gestione SoRiCal
	RC	Villa S. Giovanni	9	625	vigneto 1	0	0	80	€ 1,34		€ 217,75	ex Casmez	gestione SoRiCal
	RC	Villa S. Giovanni	6/A	756	vigneto 3	0	1	15	€ 1,34		€ 217,75	ex Casmez	gestione SoRiCal
	VV	Vibo Valentia	35	620	seminativo arborato 2	0	2	60	1,34 €		€ 217,75	ex Casmez	gestione SoRiCal
	RC	Melito Porto Salvo	34	360	seminativo irriguo arb U	0	2	20	€ 1,33	*	€ 216,13	ex Casmez	gestione SoRiCal
	CS	San Marco Argentano	68	96	bosco ceduo 2		15	20	€ 1,33		€ 216,13	ex Casmez	gestione SoRiCal
	CS	Longobucco	47	328	seminativo arb. 1			510	€ 1,32	** **	€ 214,50	Decr. di esproprio D.S. n. 20671 del 19/12/2005	LL.PP. gestione SoRiCal
	CS	Longobucco	83	104	pascolo cesp. 1			2 830	€ 1,32	** **	€ 214,50	Decr. di esproprio D.S. n. 20671 del 19/12/2005	LL.PP. gestione SoRiCal
	CS	San Marco Argentano	33	32	Seminativo 3		10	20	€ 1,32		€ 214,50	ex Casmez	gestione SoRiCal
	CZ	Magisano	5	16	Cast. Frutto cl 3	0	19	70	€ 1,32		€ 214,50	Foreste demaniali	Calabria Verde
	RC	Motta San Giovanni	31	566	vigneto 2	0	1	60	€ 1,32		€ 214,50	ex Casmez	gestione SoRiCal

	RC	Palmi	11	1587	uliveto 3	0	3	40	€ 1,32		€ 214,50	ex Casmez	gestione SoRiCal
	RC	Palmi	13	223	uliveto 3	0	3	40	€ 1,32		€ 214,50	ex Casmez	gestione SoRiCal
	RC	Seminara	7	182	vigneto 3	0	1	50	€ 1,32		€ 214,50	ex Casmez	gestione SoRiCal
	RC	Seminara	23	156	uliveto 4	0	3	40	€ 1,32		€ 214,50	ex Casmez	gestione SoRiCal
	CS	Longobucco	105	188	seminativo irr. arb. 2			460	€ 1,31	** **	€ 212,88	Decr. di esproprio D.S. n. 20671 del 19/12/2005	LL.PP. gestione SoRiCal
	CS	Rossano	7	399	seminativo 2			337	€ 1,31	** **	€ 212,88	Decr. di esproprio D.G. n. 5315 del 20/05/2002	LL.PP. gestione SoRiCal
	CS	Belvedere Marittimo	35	423	seminativo irr 3		4	60	€ 1,31		€ 212,88	ex Casmez	gestione SoRiCal
	CS	Lattarico	14	256	seminativo 2		4	60	€ 1,31		€ 212,88	Decr. di esproprio G.R. n. 43 del 01.10.98 Serv. Espr.	gestione SoRiCal Ass. LL.PP.
	RC	Roccella Ionica	33	306	uliveto 3	0	2	30	€ 1,31		€ 212,88	ex Casmez	gestione SoRiCal
	CS	Cerisano	10	63	seminativo 2		3	60	€ 1,30	** **	€ 211,25	Decreto di esproprio n. 12959 del 12.10.2006, ex Casmez prog. n. 4436	gestione SoRiCal
	CS	Cerisano	10	66	seminativo 2		3	60	€ 1,30	** **	€ 211,25	Decreto di esproprio n. 12959 del 12.10.2006, ex Casmez prog. n. 4436	gestione SoRiCal
	CS	Amantea	8	312	Ficheto 1		1	80	€ 1,30		€ 211,25	ex Casmez	gestione SoRiCal
	CS	Amantea	8	342	Ficheto 1		1	80	€ 1,30		€ 211,25	ex Casmez	gestione SoRiCal
	CS	San Marco Argentano	47	99	Seminativo 2		3	60	€ 1,30		€ 211,25	ex Casmez	gestione SoRiCal
	RC	Laureana di Borrello	26	195				280	€ 1,30		€ 211,25	Decreto di esproprio N. 1404 del 14/02/2005	gestione SoRiCal
	RC	Melito Porto Salvo	13	137	seminativo arborato 2	0	2	40	€ 1,30		€ 211,25	ex Casmez	gestione SoRiCal
	RC	Melito Porto Salvo	33	836	seminativo arborato 2	0	2	40	€ 1,30		€ 211,25	ex Casmez	gestione SoRiCal
	RC	Motta San Giovanni	56	401	uliveto 3	0	2	40	€ 1,30		€ 211,25	ex Casmez	gestione SoRiCal
	RC	Roccella Ionica	44	203	seminativo 1	0	2	10	€ 1,30		€ 211,25	ex Casmez	gestione SoRiCal
	RC	Stilo	61	548	seminativo 1	0	1	93	€ 1,30		€ 211,25	ex Casmez	gestione SoRiCal
	RC	Villa S. Giovanni	9	634	vigneto 2	0	0	90	€ 1,30		€ 211,25	ex Casmez	gestione SoRiCal
	CS	San Marco Argentano	76	95	castagneto frutto 2		10	0	€ 1,29		€ 209,63	ex Casmez	gestione SoRiCal
	CS	Altomonte	9	64	Modello 26 (oggi 138 mq pescheto U, red. dom. 0,86 €, 102 mq seminativo irr. 1 red. dom. 0,42 €)		2	40	€ 1,28	** **	€ 208,00	decreto di esproprio n. 6799 del 07.06.2006	gestione SoRiCal
	CS	Rossano	27	157	uliveto 2			275	€ 1,28	** **	€ 208,00	Decr. di esproprio D.G. n. 5315 del 20/05/2002	LL.PP. gestione SoRiCal
	CS	Cariati	13	570	seminativo arb 2		3	30	€ 1,28		€ 208,00	ex Casmez	gestione SoRiCal
	CS	Scalea	4	526	Seminativo 1		3	10	€ 1,28		€ 208,00	ex Casmez	gestione SoRiCal
	KR	Pallagorio	31	120	Seminativo 1	0	3	80	€ 1,28		€ 208,00	ex Casmez	gestione SoRiCal
	RC	Melito Porto Salvo	21	222	seminativo 2	0	3	10	€ 1,28		€ 208,00	ex Casmez	gestione SoRiCal
	RC	Villa S. Giovanni	8/A	314	vigneto 2	0	0	70	€ 1,28		€ 208,00	ex Casmez	gestione SoRiCal
	RC	Melito Porto Salvo	24	221	agrumeto 1	0	0	25	€ 1,27	*	€ 206,38	ex Casmez	gestione SoRiCal
	CS	Cariati	13	541	seminativo irr arb 1		1	64	€ 1,27		€ 206,38	ex Casmez	gestione SoRiCal
	CS	San Marco Argentano	45	127	Seminativo 2		3	50	€ 1,27		€ 206,38	ex Casmez	gestione SoRiCal
	CS	San Marco Argentano	53	850	seminativo arb 2		3	8	€ 1,27		€ 206,38	ex Casmez	gestione SoRiCal
	CS	San Marco Argentano	70	442	bosco ceduo 1		9	80	€ 1,27		€ 206,38	ex Casmez	gestione SoRiCal
	RC	Laureana di Borrello	38	183				350	€ 1,27		€ 206,38	Decreto di esproprio N. 1404 del 14/02/2005	gestione SoRiCal

	CS	Cerisano	4	901	seminativo irr. arb. 2		3	22	€ 1,25	** **	€ 203,13	Decreto di esproprio n. 12961 del 12.10.2006, ex Casmez prog. n. 4436	gestione SoRiCal
	CZ	Caraffa	25	169	seminativo 2	00	03	72	€ 1,25	** **	€ 203,13	Decreto di esproprio n. 1167 del 20/032000	Sorical
	CS	Saracena	52	308	Uliveto 2		4	85	€ 1,25		€ 203,13	Decreto di esproprio D.S. n. 6903 del 08/06/2006	gestione SoRiCal
	RC	Gioia Tauro	2	382	uliveto 3	0	4	83	€ 1,25		€ 203,13	ex Casmez	gestione SoRiCal
	RC	Gioia Tauro	35	420	uliveto 2	0	3	2	€ 1,25		€ 203,13	ex Casmez	gestione SoRiCal
	RC	Melito Porto Salvo	13	135	seminativo arborato 2	0	2	30	€ 1,25		€ 203,13	ex Casmez	gestione SoRiCal
	RC	Melito Porto Salvo	35	92	seminativo arborato 2	0	2	30	€ 1,25		€ 203,13	ex Casmez	gestione SoRiCal
	RC	Melito Porto Salvo	35	94	seminativo arborato 2	0	2	30	€ 1,25		€ 203,13	ex Casmez	gestione SoRiCal
	RC	Stilo	58	140	seminativo 2	0	2	55	€ 1,25		€ 203,13	ex Casmez	gestione SoRiCal
	CS	Belvedere Marittimo	30	427	seminativo irr arb 2		3	20	€ 1,24		€ 201,50	ex Casmez	gestione SoRiCal
	CS	Villapiana	26	222	Seminativo 2		3	20	€ 1,24		€ 201,50	ex Casmez	gestione SoRiCal
	RC	Motta San Giovanni	44	432	agrumeto 2	0	0	40	€ 1,24		€ 201,50	ex Casmez	gestione SoRiCal
	RC	Motta San Giovanni	53	1277	seminativo irriguo arb 1	0	1	20	€ 1,24		€ 201,50	ex Casmez	gestione SoRiCal
	RC	Roccella Ionica	46	146	seminativo 1	0	2	0	€ 1,24		€ 201,50	ex Casmez	gestione SoRiCal
	RC	Stilo	58	70	seminativo irr 2	0	2	80	€ 1,23	*	€ 199,88	ex Casmez	gestione SoRiCal
	CS	Aprigliano	55	341	seminativo 3		3	40	€ 1,23	** **	€ 199,88	Decr. di esproprio n. 6802 del 07.6.2006, ex Casmez prog. n. 26/3094	gestione SoRiCal
	CS	Cerisano	11	65	seminativo 2		3	40	€ 1,23	** **	€ 199,88	Decreto di esproprio n. 12959 del 12.10.2006, ex Casmez prog. n. 4436	gestione SoRiCal
	CS	Rossano	27	166	uliveto 2			265	€ 1,23	** **	€ 199,88	Decr. di esproprio D.G. n. 5315 del 20/05/2002	LL.PP. gestione SoRiCal
	RC	Gioia Tauro	33	217	Vigneto 1	0	0	70	€ 1,23		€ 199,88	ex Casmez	gestione SoRiCal
	RC	Palmi	23	298	seminativo 2	0	2	65	€ 1,23		€ 199,88	ex Casmez	gestione SoRiCal
	RC	Stilo	58	71	seminativo arb 1	0	1	90	€ 1,23		€ 199,88	ex Casmez	gestione SoRiCal
	CS	Cerisano	14	257	seminativo irr. 2		3	16	€ 1,22	** **	€ 198,25	Decreto di esproprio n. 12961 del 12.10.2006, ex Casmez prog. n. 4436	gestione SoRiCal
	CS	Lattarico	17	319	seminativo arb 2		4	30	€ 1,22		€ 198,25	ex Casmez	gestione SoRiCal
	RC	Laureana di Borrello	38	186				60	€ 1,22		€ 198,25	Decreto di esproprio N. 1404 del 14/02/2005	gestione SoRiCal
	CS	San Marco Argentano	54	221	seminativo arb 1		2	60	€ 1,21		€ 196,63	ex Casmez	gestione SoRiCal
	RC	Brancaleone	35	841				260	€ 1,21		€ 196,63	Decreto di esproprio n. 5572 del 11/04/2005	gestione SoRiCal
	RC	Melito Porto Salvo	14	200	vigneto 2	0	1	80	€ 1,21		€ 196,63	ex Casmez	gestione SoRiCal
	RC	Polistena	14	146	uliveto 2	0	1	80	€ 1,21		€ 196,63	ex Casmez	gestione SoRiCal
	RC	Seminara	14	128	vigneto 2	0	0	90	€ 1,21		€ 196,63	ex Casmez	gestione SoRiCal
	RC	Seminara	14	130	vigneto 2	0	0	90	€ 1,21		€ 196,63	ex Casmez	gestione SoRiCal
	RC	Melito Porto Salvo	21	214	seminativo 2	0	2	90	€ 1,20		€ 195,00	ex Casmez	gestione SoRiCal
	RC	Villa S. Giovanni	6	159	agrumeto 1	0	0	30	€ 1,20		€ 195,00	ex Casmez	gestione SoRiCal
	RC	Melito Porto Salvo	17	324	seminativo 4	0	7	70	€ 1,19		€ 193,38	ex Casmez	gestione SoRiCal
	RC	Melito Porto Salvo	21	210	seminativo arborato 3	0	2	70	€ 1,19		€ 193,38	ex Casmez	gestione SoRiCal
	RC	Motta San Giovanni	31	531	vigneto 2	0	0	90	€ 1,19		€ 193,38	ex Casmez	gestione SoRiCal
	RC	Motta San Giovanni	45	333	seminativo 3	0	3	83	€ 1,19		€ 193,38	ex Casmez	gestione SoRiCal

	CS	San Giovanni in Fiore	92	353	seminativo irr. arb. 2			190	€ 1,18	** **	€ 191,75	Decr. di esproprio D.S. n. 6801 del 07/06/2006	gestione SoRiCal
	CS	Cariati	13	567	seminativo arb 2		3	5	€ 1,18		€ 191,75	ex Casmez	gestione SoRiCal
	RC	Melito Porto Salvo	21	300	seminativo 2	0	2	85	€ 1,18		€ 191,75	ex Casmez	gestione SoRiCal
	RC	Palmi	12	859	uliveto 2	0	1	90	€ 1,18		€ 191,75	ex Casmez	gestione SoRiCal
	CS	Longobucco	105	185	castagneto frutt. 3			1 410	€ 1,17	** **	€ 190,13	Decr. di esproprio D.S. n. 20671 del 19/12/2005	LL.PP. gestione SoRiCal
	CS	Serra Pedace	23	501	vigneto U			325	€ 1,17	** **	€ 190,13	Decreto di esproprio D.S. n. 6804 del 07/06/2006	LL.PP. gestione SoRiCal
	CS	Torano Castello	28	210	seminativo 3			650	€ 1,17	** **	€ 190,13	Decreto di esproprio A. n. 54 del 16/11/1998 /Serv. Espropri	LL.PP. gestione SoRiCal
	CS	Saracena	52	310	seminativo arb 2		5	65	€ 1,17		€ 190,13	Decreto di esproprio D.S. n. 6903 del 08/06/2006	gestione SoRiCal
	KR	Pallagorio	17	156	Seminativo 2	0	6	50	€ 1,17		€ 190,13	ex Casmez	gestione SoRiCal
	RC	Melito Porto Salvo	18	167	seminativo 3	0	3	50	€ 1,17		€ 190,13	ex Casmez	gestione SoRiCal
	RC	Roccella Ionica	46	269	incolto produttivo U	1	12	96	€ 1,17		€ 190,13	ex Casmez	gestione SoRiCal
	RC	Seminara	18	776	agrumeto 1	0	0	40	€ 1,17		€ 190,13	ex Casmez	gestione SoRiCal
	RC	Villa S. Giovanni	1	672	vigneto 1	0	0	70	€ 1,17		€ 190,13	ex Casmez	gestione SoRiCal
	RC	Villa S. Giovanni	7	179	vigneto 3	0	1	30	€ 1,17		€ 190,13	ex Casmez	gestione SoRiCal
	CS	Amantea	8	522	Ficheto 1		1	60	€ 1,16		€ 188,50	ex Casmez	gestione SoRiCal
	CS	San Marco Argentano	54	216	seminativo arb 1		2	50	€ 1,16		€ 188,50	ex Casmez	gestione SoRiCal
	RC	Melito Porto Salvo	11	193	seminativo 2	0	2	80	€ 1,16		€ 188,50	ex Casmez	gestione SoRiCal
	RC	Melito Porto Salvo	24	205	agrumeto 1	0	0	20	€ 1,16		€ 188,50	ex Casmez	gestione SoRiCal
	RC	Motta San Giovanni	57	775	seminativo 3	0	3	74	€ 1,16		€ 188,50	ex Casmez	gestione SoRiCal
	RC	Palmi	18	376	uliveto 3	0	3	0	€ 1,16		€ 188,50	ex Casmez	gestione SoRiCal
	RC	Palmi	18	661	uliveto 3	0	3	0	€ 1,16		€ 188,50	ex Casmez	gestione SoRiCal
	RC	Varapodio	17	98	uliveto 1	0	1	0	€ 1,16		€ 188,50	ex Casmez	gestione SoRiCal
	RC	Villa S. Giovanni	1	605	uliveto 1	0	1	60	€ 1,16		€ 188,50	ex Casmez	gestione SoRiCal
	RC	Villa S. Giovanni	1	670	vigneto 2	0	0	80	€ 1,16		€ 188,50	ex Casmez	gestione SoRiCal
	CS	Rossano	45	442	uliveto 2			247	€ 1,15	** **	€ 186,88	Decr. di esproprio D.G. n. 5315 del 20/05/2002	LL.PP. gestione SoRiCal
	RC	Palmi	12	849	vigneto 1	0	0	60	€ 1,15		€ 186,88	ex Casmez	gestione SoRiCal
	RC	Roccella Ionica	45	185	uliveto 1	0	1	20	€ 1,15		€ 186,88	ex Casmez	gestione SoRiCal
	RC	Roccella Ionica	45	200	uliveto 1	0	1	20	€ 1,15		€ 186,88	ex Casmez	gestione SoRiCal
	CS	Amantea	36	733	seminativo arb. 1		2	0	€ 1,14		€ 185,25	ex Casmez	gestione SoRiCal
	CS	Belvedere Marittimo	26	496	agrumeto 2			25	€ 1,14		€ 185,25	ex Casmez	gestione SoRiCal
	CS	Belvedere Marittimo	29	685	seminativo irr 3		4	0	€ 1,14		€ 185,25	ex Casmez	gestione SoRiCal
	CS	Belvedere Marittimo	35	424	seminativo irr 3		4	0	€ 1,14		€ 185,25	ex Casmez	gestione SoRiCal
	RC	Gioia Tauro	33	628	Vigneto 1	0	0	65	€ 1,14		€ 185,25	ex Casmez	gestione SoRiCal
	RC	Gioia Tauro	34	1565	vigneto 1	0	0	65	€ 1,14		€ 185,25	ex Casmez	gestione SoRiCal
	RC	Gioia Tauro	34	1571	vigneto 1	0	0	35	€ 1,14		€ 185,25	ex Casmez	gestione SoRiCal
	RC	Motta San Giovanni	44	466	seminativo arborato 1	0	2	10	€ 1,14		€ 185,25	ex Casmez	gestione SoRiCal
	RC	Stilo	41	106	seminativo arbor 2	0	2	20	€ 1,14		€ 185,25	ex Casmez	gestione SoRiCal
	RC	Stilo	41	108	seminativo arbor 2	0	2	20	€ 1,14		€ 185,25	ex Casmez	gestione SoRiCal
	RC	Stilo	58	69	seminativo 1	0	1	70	€ 1,14		€ 185,25	ex Casmez	gestione SoRiCal
	CS	Cariati	26	80	Modello 26 (oggi 754 mq pascolo 1, red. dom. 0,70 €, 276 mq pascolo arb. 1 red. dom. 0,43 €)			1 030	€ 1,13	** **	€ 183,63	ex Casmez	gestione SoRiCal

	RC	Villa S. Giovanni	1	674	uliveto 2	0	1	90	€ 1,13		€ 183,63	ex Casmez	gestione SoRiCal
	CS	Altomonte	8	422	pescheto U		1	80	€ 1,12	** **	€ 182,00	decreto di esproprio n. 6799 del 07.06.2006	gestione SoRiCal
	CS	Altomonte	9	61	pescheto U		1	80	€ 1,12	** **	€ 182,00	decreto di esproprio n. 6799 del 07.06.2006	gestione SoRiCal
	CS	Torano Castello	26	235	seminativo 1			240	€ 1,12	** **	€ 182,00	Decreto di esproprio A. n. 54 del 16/11/1998 /Serv. Espropri	LL.PP. gestione SoRiCal
	CS	Belvedere Marittimo	44	489	seminativo arb 1		3	60	€ 1,12		€ 182,00	ex Casmez	gestione SoRiCal
	CS	Cariati	13	589	uliveto 2		3	10	€ 1,12		€ 182,00	ex Casmez	gestione SoRiCal
	CS	Lattarico	16	326	seminativo arb 1		3	60	€ 1,12		€ 182,00	ex Casmez	gestione SoRiCal
	CS	Lattarico	37	146	ficheto 1		1	80	€ 1,12		€ 182,00	Decr. di esproprio G.R n. 43 del 01.10.98 serv espr	gestione SoRiCal Ass. LL.PP.
	CS	San Marco Argentano	71	473	seminativo arb 3		3	60	€ 1,12		€ 182,00	ex Casmez	gestione SoRiCal
	RC	Gioia Tauro	35	196	uliveto 2	0	2	70	€ 1,12		€ 182,00	ex Casmez	gestione SoRiCal
	RC	Melito Porto Salvo	21	277	seminativo arborato 1	0	1	40	€ 1,12		€ 182,00	ex Casmez	gestione SoRiCal
	RC	Melito Porto Salvo	21	296	seminativo arborato 1	0	1	40	€ 1,12		€ 182,00	ex Casmez	gestione SoRiCal
	RC	Melito Porto Salvo	23	144	seminativo arborato 3	0	5	45	€ 1,12		€ 182,00	ex Casmez	gestione SoRiCal
	RC	Motta San Giovanni	56	398	seminativo arborato 3	0	3	10	€ 1,12		€ 182,00	ex Casmez	gestione SoRiCal
	RC	Palmi	21	296	seminativo arborato 1	0	1	40	€ 1,12		€ 182,00	ex Casmez	gestione SoRiCal
	RC	Palmi	30	383	vigneto 2	0	0	82	€ 1,12		€ 182,00	ex Casmez	gestione SoRiCal
	RC	Palmi	30	386	vigneto 2	0	0	82	€ 1,12		€ 182,00	ex Casmez	gestione SoRiCal
	RC	Villa S. Giovanni	6/A	484	seminativo U	0	5	40	€ 1,12		€ 182,00	ex Casmez	gestione SoRiCal
	CS	Longobucco	83	32	pascolo arb. 1			1 540	€ 1,11	** **	€ 180,38	Decr. di esproprio D.S. n. 20671 del 19/12/2005	LL.PP. gestione SoRiCal
	CS	Serra Pedace	23	375	seminativo arb. 1			330	€ 1,11	** **	€ 180,38	Decreto di esproprio D.S. n. 6804 del 07/06/2006	LL.PP. gestione SoRiCal
	CS	Amantea	31	773	orto irrig 2			55	€ 1,11		€ 180,38	ex Casmez	gestione SoRiCal
	CS	Amantea	31	775	orto irrig 2			55	€ 1,11		€ 180,38	ex Casmez	gestione SoRiCal
	KR	Pallagorio	31	100	Seminativo 1	0	3	30	€ 1,11		€ 180,38	ex Casmez	gestione SoRiCal
	KR	Pallagorio	31	118	Seminativo 1	0	3	30	€ 1,11		€ 180,38	ex Casmez	gestione SoRiCal
	RC	Stilo	51	208	uliveto 1	0	1	30	€ 1,11		€ 180,38	ex Casmez	gestione SoRiCal
	CS	Cerisano	16	735	seminativo irr. arb. 2		2	85	€ 1,10	** **	€ 178,75	Decreto di esproprio n. 12959 del 12.10.2006, ex Casmez prog. n. 4436	gestione SoRiCal
	CS	Torano Castello	14	1038	seminativo arb. 1			250	€ 1,10	** **	€ 178,75	Decreto di esproprio A. n. 54 del 16/11/1998 /Serv. Espropri	LL.PP. gestione SoRiCal
	CS	San Marco Argentano	68	89	bosco ceduo 1		8	50	€ 1,10		€ 178,75	ex Casmez	gestione SoRiCal
	RC	Bovalino	23	234	seminativo arborato 1	0	1	25	€ 1,10		€ 178,75	ex Casmez	gestione SoRiCal
	RC	Laureana di Borrello	33	217				1 775	€ 1,10		€ 178,75	Decreto di esproprio N. 1404 del 14/02/2005	gestione SoRiCal
	RC	Motta San Giovanni	21	290	pascolo arborato 1	0	10	65	€ 1,10		€ 178,75	ex Casmez	gestione SoRiCal
	RC	Roccella Ionica	33	296	seminativo 2	0	2	50	€ 1,10		€ 178,75	ex Casmez	gestione SoRiCal
	CS	Rossano	42	131	uliveto 3			470	€ 1,09	** **	€ 177,13	Decr. di esproprio D.G. n. 5315 del 20/05/2002	LL.PP. gestione SoRiCal
	CS	Crosia	6	530	uliveto 1		2	49	€ 1,09		€ 177,13	ex Casmez	gestione SoRiCal
	RC	Melito Porto Salvo	16	104	seminativo 3	0	3	25	€ 1,09		€ 177,13	ex Casmez	gestione SoRiCal
	RC	Palmi	23	343	seminativo 2	0	2	35	€ 1,09		€ 177,13	ex Casmez	gestione SoRiCal
	RC	Seminara	14	122	seminativo arb 2	0	4	70	€ 1,09		€ 177,13	ex Casmez	gestione SoRiCal

	CS	San Lorenzo del Vallo	10	717	seminativo arb. 2		2	0	€ 1,08	* + ** **	€ 175,50	Decr. di esproprio n. 6799 del 07.06.2006	gestione SoRiCal
	CS	San Lorenzo del Vallo	10	784	uliveto 1		2	10	€ 1,08	* + ** **	€ 175,50	Decr. di esproprio n. 6799 del 07.06.2006	gestione SoRiCal
	CS	Lungro	12	259	vigneto 1		2	10	€ 1,08	** **	€ 175,50	Decr. di esproprio n. 6799 del 07.06.2006	gestione SoRiCal
	CS	Torano Castello	22	337	seminativo arb. 3			~~680~~ 380	€ 1,08	** **	€ 175,50	Decreto di esproprio A. n. 54 del 16/11/1998 /Serv. Espropri	LL.PP. gestione SoRiCal
	CS	San Marco Argentano	6	190	Seminativo 1		2	20	€ 1,08		€ 175,50	ex Casmez	gestione SoRiCal
	CZ	Magisano	2	8	Pascolo 2	0	23	30	€ 1,08		€ 175,50	Foreste demaniali	Calabria Verde
	RC	Laureana di Borrello	14	88				120	€ 1,08		€ 175,50	Decreto di esproprio N. 1404 del 14/02/2005	gestione SoRiCal
	RC	Melito Porto Salvo	12	164	seminativo 4	0	7	0	€ 1,08		€ 175,50	ex Casmez	gestione SoRiCal
	RC	Melito Porto Salvo	13	129	seminativo arborato 2	0	2	0	€ 1,08		€ 175,50	ex Casmez	gestione SoRiCal
	RC	Motta San Giovanni	49	204	seminativo irriguo 1	0	1	90	€ 1,08		€ 175,50	ex Casmez	gestione SoRiCal
	RC	Motta San Giovanni	53	402	seminativo arborato 3	0	3	0	€ 1,08		€ 175,50	ex Casmez	gestione SoRiCal
	RC	Palmi	13	221	uliveto 3	0	2	80	€ 1,08		€ 175,50	ex Casmez	gestione SoRiCal
	RC	Palmi	18	385	uliveto 2	0	1	75	€ 1,08		€ 175,50	ex Casmez	gestione SoRiCal
	CS	Diamante	8	444	vigneto 2			320	€ 1,07	** **	€ 173,88	Decreto di esproprio D.S.n. 3866 del 05/04/2007	LL.PP. gestione SoRiCal
	CS	San Lorenzo del Vallo	1	245	Modello 26 (oggi 340 mq semiantivo arb.2, red. dom. 1,05 €, 30 mq pascolo arb. U red. dom. 0,02 €) variazione coturale del 2013)		3	70	€ 1,07	** **	€ 173,88	Decr. di esproprio n. 6799 del 07.06.2006	gestione SoRiCal
	CS	Diamante	8	444	vigneto 2		3	20	€ 1,07		€ 173,88	ex Casmez	gestione SoRiCal
	CS	Tortora	32	105	seminativo arb 1		2	30	€ 1,07		€ 173,88	ex Casmez	gestione SoRiCal
	RC	Motta San Giovanni	22	289	seminativo irriguo arb 3	0	2	60	€ 1,07		€ 173,88	ex Casmez	gestione SoRiCal
	RC	Motta San Giovanni	56	382	mandorleto 2	0	4	60	€ 1,07		€ 173,88	ex Casmez	gestione SoRiCal
	RC	Motta San Giovanni	56	437	vigneto 3	0	1	30	€ 1,07		€ 173,88	ex Casmez	gestione SoRiCal
	RC	Motta San Giovanni	57	308	vigneto 3	0	1	30	€ 1,07		€ 173,88	ex Casmez	gestione SoRiCal
	RC	Polistena	14	135	uliveto 2	0	1	60	€ 1,07		€ 173,88	ex Casmez	gestione SoRiCal
	CZ	Caraffa	25	161	seminativo 2	00	03	16	€ 1,06	** **	€ 172,25	Decreto di esproprio n. 1167 del 20/032000	Sorical
	RC	Gioia Tauro	2	306	uliveto 3	0	4	10	€ 1,06	** **	€ 172,25	ex Casmez	gestione SoRiCal
	RC	Gioia Tauro	2	309	uliveto 3	0	4	10	€ 1,06	** **	€ 172,25	ex Casmez	gestione SoRiCal
	RC	Cinquefrondi	16	264	Uliveto 1	0	1	0	€ 1,06		€ 172,25	ex Casmez	gestione SoRiCal
	RC	Gioia Tauro	2	306	uliveto 3	0	4	10	€ 1,06		€ 172,25	ex Casmez	gestione SoRiCal
	RC	Gioia Tauro	2	309	uliveto 3	0	4	10	€ 1,06		€ 172,25	ex Casmez	gestione SoRiCal
	CS	Cerisano	11	63	seminativo 2		2	90	€ 1,05	** **	€ 170,63	Decreto di esproprio n. 12959 del 12.10.2006, ex Casmez prog. n. 4436	gestione SoRiCal
	CS	Longobucco	45	661	uliveto 1			450	€ 1,05	** **	€ 170,63	Decr. di esproprio D.S. n. 20671 del 19/12/2005	LL.PP. gestione SoRiCal

	CS	San Lorenzo del Vallo	1	265	uliveto 2 (in visura 370 mq)		2	80	€ 1,05	** **	€ 170,63	Decr. di esproprio n. 6799 del 07.06.2006	gestione SoRiCal
	CS	Torano Castello	14	969	seminativo arb. 2			270	€ 1,05	** **	€ 170,63	Decreto di esproprio A. n. 54 del 16/11/1998 /Serv. Espropri	LL.PP. gestione SoRiCal
	CS	Belvedere Marittimo	25	579	seminativo irr 2		2	40	€ 1,05		€ 170,63	ex Casmez	gestione SoRiCal
	CS	Cariati	13	544	uliveto 2		2	90	€ 1,05		€ 170,63	ex Casmez	gestione SoRiCal
	CS	San Marco Argentano	45	177	seminativo 3		8	15	€ 1,05		€ 170,63	ex Casmez	gestione SoRiCal
	RC	Gioia Tauro	34	521	Vigneto 1	0	0	60	€ 1,05		€ 170,63	ex Casmez	gestione SoRiCal
	RC	Motta San Giovanni	49	536	seminativo irriguo 1	0	1	85	€ 1,05		€ 170,63	ex Casmez	gestione SoRiCal
	RC	Palmi	12	847	vigneto 1	0	0	55	€ 1,05		€ 170,63	ex Casmez	gestione SoRiCal
	RC	Palmi	30	385	vigneto 2	0	0	77	€ 1,05		€ 170,63	ex Casmez	gestione SoRiCal
	RC	Roccella Ionica	43	901	uliveto 2	0	1	40	€ 1,05		€ 170,63	ex Casmez	gestione SoRiCal
	RC	Roccella Ionica	44	197	uliveto 2	0	1	40	€ 1,05		€ 170,63	ex Casmez	gestione SoRiCal
	RC	Roccella Ionica	44	199	seminativo 1	0	3	40	€ 1,05		€ 170,63	ex Casmez	gestione SoRiCal
	RC	Roccella Ionica	45	179	seminativo 1	0	1	70	€ 1,05		€ 170,63	ex Casmez	gestione SoRiCal
	RC	Roccella Ionica	46	130	seminativo 1	0	1	70	€ 1,05		€ 170,63	ex Casmez	gestione SoRiCal
	RC	Seminara	7	158	uliveto 2	0	1	20	€ 1,05		€ 170,63	ex Casmez	gestione SoRiCal
	RC	Villa S. Giovanni	1	639	seminativo 2	0	3	40	€ 1,05		€ 170,63	ex Casmez	gestione SoRiCal
	RC	Villa S. Giovanni	6	425	seminativo U	0	5	10	€ 1,05		€ 170,63	ex Casmez	gestione SoRiCal
	CS	Aprigliano	58	491	seminativo irr. 3		1	92	€ 1,04	** **	€ 169,00	Decr. di esproprio n. 6802 del 07.6.2006, ex Casmez prog. n. 26/3094	gestione SoRiCal
	CZ	Magisano	5	5	Cast. Frutto cl 3	0	15	50	€ 1,04		€ 169,00	Foreste demaniali	Calabria Verde
	RC	Melito Porto Salvo	14	197	vigneto 2	0	1	55	€ 1,04		€ 169,00	ex Casmez	gestione SoRiCal
	RC	Bovalino	17	448	Vigneto 1	0	1	30	€ 1,03	*	€ 167,38	ex Casmez	gestione SoRiCal
	RC	Melito Porto Salvo	12	191	agrumeto 3	0	0	30	€ 1,03	*	€ 167,38	ex Casmez	gestione SoRiCal
	CS	Firmo	3	344	vigneto 1		2	50	€ 1,03	** **	€ 167,38	Decreto di esproprio n. 6799 del 07.06.2006	gestione SoRiCal
	CS	Torano Castello	2	528	Modello 26 (oggi 28 mq ficheto 3, red. dom. 0,07 €, 182 mq uliveto 1 red. dom. 0,94 €) (variazione colturale del 2010)			210	€ 1,03	** **	€ 167,38	Decreto di esproprio A. n. 54 del 16/11/1998 /Serv. Espropri	LL.PP. gestione SoRiCal
	CS	San Marco Argentano	47	144	seminativo 2		2	85	€ 1,03		€ 167,38	ex Casmez	gestione SoRiCal
	RC	Gioia Tauro	2	190	uliveto 3	0	4	0	€ 1,03		€ 167,38	ex Casmez	gestione SoRiCal
	RC	Gioia Tauro	2	350	uliveto 3	0	4	0	€ 1,03		€ 167,38	ex Casmez	gestione SoRiCal
	RC	Gioia Tauro	2	353	uliveto 3	0	4	0	€ 1,03		€ 167,38	ex Casmez	gestione SoRiCal
	RC	Laureana di Borrello	29	587				190	€ 1,03		€ 167,38	Decreto di esproprio N. 1404 del 14/02/2005	gestione SoRiCal
	RC	Melito Porto Salvo	21	243	seminativo arborato 2	0	1	90	€ 1,03		€ 167,38	ex Casmez	gestione SoRiCal
	RC	Motta San Giovanni	56	372	seminativo arborato 2	0	2	10	€ 1,03		€ 167,38	ex Casmez	gestione SoRiCal
	CS	Rossano	41	40	uliveto 2			220	€ 1,02	** **	€ 165,75	Decr. di esproprio D.G. n. 5315 del 20/05/2002	LL.PP. gestione SoRiCal
	CS	Rossano	41	44	uliveto 2			220	€ 1,02	** **	€ 165,75	Decr. di esproprio D.G. n. 5315 del 20/05/2002	LL.PP. gestione SoRiCal
	CS	Rossano	47	252	uliveto 3			439	€ 1,02	** **	€ 165,75	Decr. di esproprio D.G. n. 5315 del 20/05/2002	LL.PP. gestione SoRiCal
	RC	Gioia Tauro	2	312	uliveto 3	0	3	94	€ 1,02	** **	€ 165,75	ex Casmez	gestione SoRiCal

	CS	Lattarico	42	87	seminativo 2		3	60	€ 1,02		€ 165,75	Decr. di esproprio G.R n. 43 del 01.10.98 serv espr	gestione SoRiCal Ass. LL.PP.
	CZ	Magisano	5	9	Cast. Frutto cl 3	0	15	20	€ 1,02		€ 165,75	Foreste demaniali	Calabria Verde
	RC	Gioia Tauro	2	312	uliveto 3	0	3	94	€ 1,02		€ 165,75	ex Casmez	gestione SoRiCal
	RC	Gioia Tauro	33	189	Vigneto 1	0	0	58	€ 1,02		€ 165,75	ex Casmez	gestione SoRiCal
	RC	Gioia Tauro	33	630	Vigneto 1	0	0	58	€ 1,02		€ 165,75	ex Casmez	gestione SoRiCal
	RC	Melito Porto Salvo	16	101	seminativo 3	0	3	5	€ 1,02		€ 165,75	ex Casmez	gestione SoRiCal
	RC	Melito Porto Salvo	27	432	mandorleto U	0	1	80	€ 1,02		€ 165,75	ex Casmez	gestione SoRiCal
	RC	Motta San Giovanni	16	481	seminativo arborato 3	0	2	83	€ 1,02		€ 165,75	ex Casmez	gestione SoRiCal
	RC	Melito Porto Salvo	24	222	agrumeto 1	0	0	20	€ 1,01	*	€ 164,13	ex Casmez	gestione SoRiCal
	CS	Cerisano	2	95	seminativo 3		5	60	€ 1,01	** **	€ 164,13	Decreto di esproprio n. 12961 del 12.10.2006, ex Casmez prog. n. 4436	gestione SoRiCal
1	CS	Cerisano	3	268	bosco ceduo 1			780	€ 1,01	** **	€ 164,13	//	gestione SoRiCal
	CS	Cerisano	10	61	seminativo 2			38	€ 1,01	** **	€ 164,13	Decreto di esproprio n. 12959 del 12.10.2006, ex Casmez prog. n. 4436	gestione SoRiCal
	CS	Longobucco	45	668	uliveto 2			780	€ 1,01	** **	€ 164,13	Decr. di esproprio D.S. n. 20671 del 19/12/2005	LL.PP. gestione SoRiCal
	CS	Belvedere Marittimo	25	409	seminativo irr arb 2		2	60	€ 1,01		€ 164,13	ex Casmez	gestione SoRiCal
	CS	Crosia	6	535	uliveto 1		2	29	€ 1,01		€ 164,13	ex Casmez	gestione SoRiCal
	CS	Lattarico	17	349	uliveto 2		3	90	€ 1,01		€ 164,13	ex Casmez	gestione SoRiCal
	RC	Gioia Tauro	2	374	uliveto 3	0	3	90	€ 1,01		€ 164,13	ex Casmez	gestione SoRiCal
	RC	Laureana di Borrello	38	172				170	€ 1,01		€ 164,13	Decreto di esproprio N. 1404 del 14/02/2005	gestione SoRiCal
	RC	Palmi	23	454	vigneto 4	0	2	30	€ 1,01		€ 164,13	ex Casmez	gestione SoRiCal
	RC	Seminara	7	180	vigneto 2	0	0	75	€ 1,01		€ 164,13	ex Casmez	gestione SoRiCal
	RC	Villa S. Giovanni	1	665	vigneto 2	0	0	70	€ 1,01		€ 164,13	ex Casmez	gestione SoRiCal
	RC	Villa S. Giovanni	9	593	vigneto 2	0	0	70	€ 1,01		€ 164,13	ex Casmez	gestione SoRiCal
	RC	Villa S. Giovanni	10	267	seminativo arb U	0	3	0	€ 1,01		€ 164,13	ex Casmez	gestione SoRiCal
	CS	Lattarico	14	270	seminativo 2		3	53	€ 1,00		€ 162,50	Decr. di esproprio G.R. n. 43 del 01.10.98 Serv. Espr.	gestione SoRiCal Ass. LL.PP.
	CS	San Marco Argentano	68	97	bosco ceduo 2		11	40	€ 1,00		€ 162,50	ex Casmez	gestione SoRiCal
	CS	Belvedere Marittimo	34	659	vigneto U		2	40	€ 0,99		€ 160,88	ex Casmez	gestione SoRiCal
	CS	Belvedere Marittimo	45	916	uliveto 1		2	40	€ 0,99		€ 160,88	ex Casmez	gestione SoRiCal
	CZ	Feroleto Antico	27	19	Agrumeto cl 2			63	€ 0,99		€ 160,88	ex Casmez	gestione SoRiCal
	RC	Motta San Giovanni	56	365	vigneto 3	0	1	20	€ 0,99		€ 160,88	ex Casmez	gestione SoRiCal
	RC	Villa S. Giovanni	2	621	vigneto 1	0	0	59	€ 0,99		€ 160,88	ex Casmez	gestione SoRiCal
	RC	Villa S. Giovanni	9	591	seminativo 1	0	2	40	€ 0,99		€ 160,88	ex Casmez	gestione SoRiCal
	CS	Diamante	6	653	seminativo arb. 1			270	€ 0,98	** **	€ 159,25	Decreto di esproprio D.S.n. 3866 del 05/04/2007	LL.PP. gestione SoRiCal
	CS	Rossano	42	129	seminativo arb. 3			420	€ 0,98	** **	€ 159,25	Decr. di esproprio D.G. n. 5315 del 20/05/2002	LL.PP. gestione SoRiCal
	CS	Saracena	73	134 (ex)	soppressa (ora 144, 145, 146, 147 e 148), era uliveto 2		3	80	€ 0,98	** **	€ 159,25	Decreto di esproprio n. 6799 del 07.06.2006	gestione SoRiCal
	CS	Belvedere Marittimo	26	588	pascolo arb U		11	20	€ 0,98		€ 159,25	ex Casmez	gestione SoRiCal
	CS	Diamante	6	653	seminativo arb 1		2	70	€ 0,98		€ 159,25	ex Casmez	gestione SoRiCal
	CZ	Magisano	3	10	Pascolo 2	0	21	0	€ 0,98		€ 159,25	Foreste demaniali	Calabria Verde

	KR	Pallagorio	22	176	seminativo arborato 1	0	3	80	€ 0,98		€ 159,25	ex Casmez	gestione SoRiCal
	RC	Gioia Tauro	33	187	Vigneto 1	0	0	56	€ 0,98		€ 159,25	ex Casmez	gestione SoRiCal
	RC	Melito Porto Salvo	21	239	uliveto 2	0	1	40	€ 0,98		€ 159,25	ex Casmez	gestione SoRiCal
	RC	Melito Porto Salvo	27	418	seminativo arborato 2	0	1	80	€ 0,98		€ 159,25	ex Casmez	gestione SoRiCal
	RC	Motta San Giovanni	26	278	seminativo irriguo arb 1	0	0	95	€ 0,98		€ 159,25	ex Casmez	gestione SoRiCal
	RC	Motta San Giovanni	55	25	uliveto 3	0	1	80	€ 0,98		€ 159,25	ex Casmez	gestione SoRiCal
	RC	Motta San Giovanni	56	403	uliveto 3	0	1	80	€ 0,98		€ 159,25	ex Casmez	gestione SoRiCal
	RC	Roccella Ionica	45	183	seminativo arborato 2	0	1	80	€ 0,98		€ 159,25	ex Casmez	gestione SoRiCal
	RC	Seminara	18	377	seminativo 1	0	2	10	€ 0,98		€ 159,25	ex Casmez	gestione SoRiCal
	RC	Stilo	41	88	seminativo 2	0	2	0	€ 0,98		€ 159,25	ex Casmez	gestione SoRiCal
	CS	Cerisano	4	719	seminativo irr. arb. 2			250	€ 0,97	** **	€ 157,63	//	gestione SoRiCal
	CS	Longobucco	105	224	seminativo irr. arb. 2			340	€ 0,97	** **	€ 157,63	Decr. di esproprio D.S. n. 20671 del 19/12/2005	LL.PP. gestione SoRiCal
	CS	Longobucco	106	96	seminativo irr. arb. 2			340	€ 0,97	** **	€ 157,63	Decr. di esproprio D.S. n. 20671 del 19/12/2005	LL.PP. gestione SoRiCal
	CS	Rossano	45	438	uliveto 2			208	€ 0,97	** **	€ 157,63	Decr. di esproprio D.G. n. 5315 del 20/05/2002	LL.PP. gestione SoRiCal
	CS	Lattarico	14	286	seminativo 2		3	40	€ 0,97		€ 157,63	Decr. di esproprio G.R. n. 43 del 01.10.98 Serv. Espr.	gestione SoRiCal Ass. LL.PP.
	RC	Roccella Ionica	43	848	uliveto 2	0	1	30	€ 0,97		€ 157,63	ex Casmez	gestione SoRiCal
	RC	Seminara	22	149	uliveto 2	0	1	10	€ 0,97		€ 157,63	ex Casmez	gestione SoRiCal
	CS	Aprigliano	54	171	pascolo 1		6	20	€ 0,96	** **	€ 156,00	Decr. di esproprio n. 6802 del 07.6.2006, ex Casmez prog. n. 26/3094	gestione SoRiCal
	CZ	Taverna	10	349	Pascolo 1	00	18	50	€ 0,96	** **	€ 156,00	Decreto di esproprio n. 6802 del 07/06/2006	Sorical
	CS	San Marco Argentano	76	96	castagneto frutto 2		7	40	€ 0,96		€ 156,00	ex Casmez	gestione SoRiCal
	RC	Gioia Tauro	2	338	uliveto 3	0	3	70	€ 0,96		€ 156,00	ex Casmez	gestione SoRiCal
	RC	Palmi	13	461	vigneto 2	0	0	70	€ 0,96		€ 156,00	ex Casmez	gestione SoRiCal
	RC	Palmi	30	384	vigneto 2	0	0	70	€ 0,96		€ 156,00	ex Casmez	gestione SoRiCal
	RC	Bovalino	17	450	Vigneto 1	0	1	20	€ 0,95	*	€ 154,38	ex Casmez	gestione SoRiCal
	RC	Melito Porto Salvo	33	141	seminativo irriguo arb U	0	2	0	€ 0,95	*	€ 154,38	ex Casmez	gestione SoRiCal
	CS	Firmo	3	365	uliveto 2		4	10	€ 0,95	** **	€ 154,38	Decreto di esproprio n. 6799 del 07.06.2006	gestione SoRiCal
	CS	Torano Castello	15	471	seminativo 1			~~120~~ 205	€ 0,95	** **	€ 154,38	Decreto di esproprio A. n. 54 del 16/11/1998 /Serv. Espropri	LL.PP. gestione SoRiCal
	CS	Amantea	33	1949	Uliveto 2		3	8	€ 0,95		€ 154,38	ex Casmez	gestione SoRiCal
	CS	Belvedere Marittimo	25	418	seminativo irr arb 3		4	10	€ 0,95		€ 154,38	ex Casmez	gestione SoRiCal
	CS	Saracena	58	213	seminativo arb 2		4	60	€ 0,95		€ 154,38	Decreto di esproprio D.S. n. 6903 del 08/06/2006	gestione SoRiCal
	CZ	Magisano	5	17	Cast. Frutto cl 3	0	14	20	€ 0,95		€ 154,38	Foreste demaniali	Calabria Verde
	RC	Seminara	31	135	uliveto 3	0	1	60	€ 0,95		€ 154,38	ex Casmez	gestione SoRiCal
	CS	Longobucco	105	227	seminativo irr. arb. 2			330	€ 0,94	** **	€ 152,75	Decr. di esproprio D.S. n. 20671 del 19/12/2005	LL.PP. gestione SoRiCal
	CS	Serra Pedace	23	810	seminativo arb. 1			280	€ 0,94	** **	€ 152,75	Decreto di esproprio D.S. n. 6804 del 07/06/2006	LL.PP. gestione SoRiCal

	RC	Gioia Tauro	2	385	uliveto 3	0	3	63	€ 0,94		€ 152,75	ex Casmez	gestione SoRiCal
	RC	Laureana di Borrello	33	203				2 278	€ 0,94		€ 152,75	Decreto di esproprio N. 1404 del 14/02/2005	gestione SoRiCal
	RC	Roccella Ionica	46	148	seminativo 2	0	2	15	€ 0,94		€ 152,75	ex Casmez	gestione SoRiCal
	RC	Stilo	43	202	uliveto 1	0	1	10	€ 0,94		€ 152,75	ex Casmez	gestione SoRiCal
	RC	Stilo	51	251	uliveto 1	0	1	10	€ 0,94		€ 152,75	ex Casmez	gestione SoRiCal
	RC	Villa S. Giovanni	11	455	agrumeto 2	0	0	30	€ 0,93	*	€ 151,13	ex Casmez	gestione SoRiCal
	CS	Cerisano	4	862	seminativo irr. arb. 2		2	40	€ 0,93	** **	€ 151,13	Decreto di esproprio n. 12961 del 12.10.2006, ex Casmez prog. n. 4436	gestione SoRiCal
	CS	Cerisano	13	358	castagneto frut. 2		6	0	€ 0,93	** **	€ 151,13	Decreto di esproprio n. 12959 del 12.10.2006, ex Casmez prog. n. 4436	gestione SoRiCal
	CS	Cerisano	16	731	seminativo irr. arb. 1		1	57	€ 0,93	** **	€ 151,13	Decreto di esproprio n. 12961 del 12.10.2006, ex Casmez prog. n. 4436	gestione SoRiCal
	CS	Longobucco	48	550	seminativo 2			450	€ 0,93	** **	€ 151,13	Decr. di esproprio D.S. n. 20671 del 19/12/2005	LL.PP. gestione SoRiCal
	CS	Rossano	27	164	uliveto 3			400	€ 0,93	** **	€ 151,13	Decr. di esproprio D.G. n. 5315 del 20/05/2002	LL.PP. gestione SoRiCal
	CS	Rossano	42	121	uliveto 3			400	€ 0,93	** **	€ 151,13	Decr. di esproprio D.G. n. 5315 del 20/05/2002	LL.PP. gestione SoRiCal
	CS	Belvedere Marittimo	35	409	castagneto frutto U		4	50	€ 0,93		€ 151,13	ex Casmez	gestione SoRiCal
	CS	Lattarico	16	325	seminativo arb 1		3	0	€ 0,93		€ 151,13	ex Casmez	gestione SoRiCal
	CS	Lattarico	42	66	seminativo arb 1		3	0	€ 0,93		€ 151,13	Decr. di esproprio G.R n. 43 del 01.10.98 serv espr	gestione SoRiCal Ass. LL.PP.
	CS	Scalea	3	191	Vigneto 2		3	0	€ 0,93		€ 151,13	ex Casmez	gestione SoRiCal
	CS	Tortora	34	268	seminativo irr 2		1	50	€ 0,93		€ 151,13	ex Casmez	gestione SoRiCal
	RC	Gioia Tauro	33	600	uliveto 1	0	1	50	€ 0,93		€ 151,13	ex Casmez	gestione SoRiCal
	RC	Melito Porto Salvo	9	333	seminativo 4	0	6	0	€ 0,93		€ 151,13	ex Casmez	gestione SoRiCal
	RC	Motta San Giovanni	31	557	vigneto 3	0	1	12	€ 0,93		€ 151,13	ex Casmez	gestione SoRiCal
	RC	Motta San Giovanni	53	551	seminativo arborato 2	0	1	90	€ 0,93		€ 151,13	ex Casmez	gestione SoRiCal
	RC	Palmi	13	415	uliveto 2	0	1	50	€ 0,93		€ 151,13	ex Casmez	gestione SoRiCal
	RC	Seminara	18	373	uliveto 1	0	0	80	€ 0,93		€ 151,13	ex Casmez	gestione SoRiCal
	CS	Saracena	52	312	Uliveto 2		3	55	€ 0,92		€ 149,50	Decreto di esproprio D.S. n. 6903 del 08/06/2006	gestione SoRiCal
	RC	Melito Porto Salvo	13	123	seminativo arborato 2	0	1	70	€ 0,92		€ 149,50	ex Casmez	gestione SoRiCal
	RC	Melito Porto Salvo	21	275	seminativo arborato 3	0	2	10	€ 0,92		€ 149,50	ex Casmez	gestione SoRiCal
	RC	Roccella Ionica	45	189	seminativo arborato 2	0	1	70	€ 0,92		€ 149,50	ex Casmez	gestione SoRiCal
	RC	Melito Porto Salvo	24	259	agrumeto 1	0	0	18	€ 0,91	*	€ 147,88	ex Casmez	gestione SoRiCal
	CS	Aprigliano	55	205	seminativo irr. 4		2	95	€ 0,91	** **	€ 147,88	Decr. di esproprio n. 6802 del 07.6.2006, ex Casmez prog. n. 26/3094	gestione SoRiCal
	CS	San Marco Argentano	10	379	seminativo arb 3		2	95	€ 0,91		€ 147,88	ex Casmez	gestione SoRiCal
	RC	Melito Porto Salvo	27	473	mandorleto U	0	1	60	€ 0,91		€ 147,88	ex Casmez	gestione SoRiCal
	RC	Melito Porto Salvo	34	338	vigneto 1	0	1	10	€ 0,91		€ 147,88	ex Casmez	gestione SoRiCal
	RC	Motta San Giovanni	57	323	vigneto 3	0	1	10	€ 0,91		€ 147,88	ex Casmez	gestione SoRiCal
	RC	Palmi	23	302	uliveto 3	0	2	35	€ 0,91		€ 147,88	ex Casmez	gestione SoRiCal
	RC	Palmi	27	473	mandorleto U	0	1	60	€ 0,91		€ 147,88	ex Casmez	gestione SoRiCal

	RC	Villa S. Giovanni	6	420	vigneto 1	0	0	60	€ 0,91		€ 147,88	ex Casmez	gestione SoRiCal
	CS	Lungro	17	173	uliveto 2		5	0	€ 0,90	** **	€ 146,25	Decr. di esproprio n. 6799 del 07.06.2006	gestione SoRiCal
	CS	Belvedere Marittimo	26	70	seminativo arb 1		2	90	€ 0,90		€ 146,25	ex Casmez	gestione SoRiCal
	CS	Lattarico	14	302	seminativo 3		5	80	€ 0,90		€ 146,25	Decr. di esproprio G.R. n. 43 del 01.10.98 Serv. Espr.	gestione SoRiCal Ass. LL.PP.
	CS	San Marco Argentano	23	435	seminativo 2		2	49	€ 0,90		€ 146,25	ex Casmez	gestione SoRiCal
	CS	San Marco Argentano	76	92	castagneto frutto 2		7	0	€ 0,90		€ 146,25	ex Casmez	gestione SoRiCal
	RC	Gioia Tauro	2	381	uliveto 3	0	0	36	€ 0,90		€ 146,25	ex Casmez	gestione SoRiCal
	RC	Gioia Tauro	35	427	uliveto 1	0	1	45	€ 0,90		€ 146,25	ex Casmez	gestione SoRiCal
	RC	Motta San Giovanni	56	394	seminativo arborato 3	0	2	50	€ 0,90		€ 146,25	ex Casmez	gestione SoRiCal
	CS	Belvedere Marittimo	26	581	querceto U		4	90	€ 0,89		€ 144,63	ex Casmez	gestione SoRiCal
	CS	Lattarico	14	273	vigneto 1		1	50	€ 0,89		€ 144,63	Decr. di esproprio G.R. n. 43 del 01.10.98 Serv. Espr.	gestione SoRiCal Ass. LL.PP.
	RC	Melito Porto Salvo	20	131	seminativo arborato 2	0	1	65	€ 0,89		€ 144,63	ex Casmez	gestione SoRiCal
	RC	Motta San Giovanni	57	773	seminativo 3	0	2	86	€ 0,89		€ 144,63	ex Casmez	gestione SoRiCal
	RC	Seminara	7	170	uliveto 4	0	2	30	€ 0,89		€ 144,63	ex Casmez	gestione SoRiCal
	CS	Aprigliano	54	186	pascolo 1		5	65	€ 0,88	** **	€ 143,00	Decr. di esproprio n. 6802 del 07.6.2006, ex Casmez prog. n. 26/3094	gestione SoRiCal
	CZ	Caraffa	18	172	Vigneto 2	00	00	90	€ 0,88	** **	€ 143,00	Decreto di esproprio n. 1167 del 20/032000	Sorical
	CS	Belvedere Marittimo	34	529	seminativo irr 3		3	10	€ 0,88		€ 143,00	ex Casmez	gestione SoRiCal
	CS	Lattarico	7	316	seminativo arb 2		3	10	€ 0,88		€ 143,00	ex Casmez	gestione SoRiCal
	CS	Lattarico	31	437	vigneto 2		2	0	€ 0,88		€ 143,00	ex Casmez	gestione SoRiCal
	CS	Lattarico	37	162	seminativo arb 2		3	10	€ 0,88		€ 143,00	Decr. di esproprio G.R n. 43 del 01.10.98 serv espr	gestione SoRiCal Ass. LL.PP.
	CS	San Marco Argentano	10	367	seminativo 3		6	85	€ 0,88		€ 143,00	ex Casmez	gestione SoRiCal
	CS	San Marco Argentano	47	87	Seminativo 3		6	80	€ 0,88		€ 143,00	ex Casmez	gestione SoRiCal
	RC	Gioia Tauro	2	395	uliveto 3	0	3	41	€ 0,88		€ 143,00	ex Casmez	gestione SoRiCal
	RC	Gioia Tauro	34	1525	vigneto 1	0	0	50	€ 0,88		€ 143,00	ex Casmez	gestione SoRiCal
	RC	Melito Porto Salvo	36	263	seminativo arborato 3	0	2	0	€ 0,88		€ 143,00	ex Casmez	gestione SoRiCal
	RC	Stilo	43	230	vigneto 3	0	1	80	€ 0,88		€ 143,00	ex Casmez	gestione SoRiCal
	CS	Rossano	42	127	uliveto 4			670	€ 0,87	** **	€ 141,38	Decr. di esproprio D.G. n. 5315 del 20/05/2002	LL.PP. gestione SoRiCal
	CS	San Lorenzo del Vallo	1	237	seminativo arb. 3		6	70	€ 0,87	** **	€ 141,38	Decr. di esproprio n. 6799 del 07.06.2006	gestione SoRiCal
	CS	Amantea	33	1907	Seminativo 1		1	53	€ 0,87		€ 141,38	ex Casmez	gestione SoRiCal
	CS	Cariati	13	586	uliveto 2		2	40	€ 0,87		€ 141,38	ex Casmez	gestione SoRiCal
	CS	San Marco Argentano	58	311	seminativo arb 2		2	10	€ 0,87		€ 141,38	ex Casmez	gestione SoRiCal
	RC	Cittanova	59	397	bosco ceduo 3	0	5	60	€ 0,87		€ 141,38	Foreste demaniali	Calabria Verde
	RC	Gioia Tauro	35	199	uliveto 2	0	2	10	€ 0,87		€ 141,38	ex Casmez	gestione SoRiCal
	RC	Laureana di Borrello	12	201				240	€ 0,87		€ 141,38	Decreto di esproprio N. 1404 del 14/02/2005	gestione SoRiCal
	RC	Laureana di Borrello	33	197				140	€ 0,87		€ 141,38	Decreto di esproprio N. 1404 del 14/02/2005	gestione SoRiCal
	RC	Melito Porto Salvo	13	133	seminativo arborato 2	0	1	60	€ 0,87		€ 141,38	ex Casmez	gestione SoRiCal

	RC	Melito Porto Salvo	17	328	seminativo arborato 2	0	1	60	€ 0,87		€ 141,38	ex Casmez	gestione SoRiCal
	RC	Melito Porto Salvo	34	317	seminativo arborato 2	0	1	60	€ 0,87		€ 141,38	ex Casmez	gestione SoRiCal
	RC	Palmi	23	304	uliveto 2	0	1	40	€ 0,87		€ 141,38	ex Casmez	gestione SoRiCal
	RC	Roccella Ionica	46	152	seminativo 1	0	1	40	€ 0,87		€ 141,38	ex Casmez	gestione SoRiCal
	RC	Villa S. Giovanni	9	638	vigneto 2	0	0	60	€ 0,87		€ 141,38	ex Casmez	gestione SoRiCal
	RC	Villa S. Giovanni	11	444	vigneto 2	0	0	60	€ 0,87		€ 141,38	ex Casmez	gestione SoRiCal
	CS	Belvedere Marittimo	34	654	seminativo irr 2		1	95	€ 0,86		€ 139,75	ex Casmez	gestione SoRiCal
	CS	Lattarico	14	331	bosco ceduo 1		18	57	€ 0,86		€ 139,75	Decreto di esproprio g.d.r. n. 9 del 25.03.1999	gestione SoRiCal
	RC	Laureana di Borrello	33	207				1 393	€ 0,86		€ 139,75	Decreto di esproprio N. 1404 del 14/02/2005	gestione SoRiCal
	RC	Stilo	28	203	seminativo 3	0	3	70	€ 0,86		€ 139,75	ex Casmez	gestione SoRiCal
	RC	Stilo	61	536	agrumeto 3	0	0	42	€ 0,85	*	€ 138,13	ex Casmez	gestione SoRiCal
	CS	Cerisano	14	261	seminativo arb. 2		1	94	€ 0,85	** **	€ 138,13	Decreto di esproprio n. 12959 del 12.10.2006, ex Casmez prog. n. 4436	gestione SoRiCal
	CS	Longobucco	105	189	castagneto frutt. 3			1 030	€ 0,85	** **	€ 138,13	Decr. di esproprio D.S. n. 20671 del 19/12/2005	LL.PP. gestione SoRiCal
	CZ	Caraffa	18	198	Seminativo 2	00	02	53	€ 0,85	** **	€ 138,13	Decreto di esproprio n. 1167 del 20/032000	Sorical
	CS	Cariati	13	606	uliveto 3		4	70	€ 0,85		€ 138,13	ex Casmez	gestione SoRiCal
	CS	Lattarico	37	155	seminativo 2		3		€ 0,85		€ 138,13	ex Casmez	gestione SoRiCal
	CS	San Marco Argentano	58	266	uliveto 2		3	0	€ 0,85		€ 138,13	ex Casmez	gestione SoRiCal
	RC	Gioia Tauro	2	335	uliveto 3	0	3	30	€ 0,85		€ 138,13	ex Casmez	gestione SoRiCal
	CS	Cerisano	13	392	castagneto frut. 3			540	€ 0,84	** **	€ 136,50	// (già in conto patrimoniale ?)	??
	CS	San Marco Argentano	70	431	seminativo irr arb 1		1	30	€ 0,84		€ 136,50	ex Casmez	gestione SoRiCal
	KR	Pallagorio	31	98	Seminativo 1	0	2	50	€ 0,84		€ 136,50	ex Casmez	gestione SoRiCal
	RC	Melito Porto Salvo	21	241	uliveto 2	0	1	20	€ 0,84		€ 136,50	ex Casmez	gestione SoRiCal
	RC	Villa S. Giovanni	9	576	vigneto 1	0	0	50	€ 0,84		€ 136,50	ex Casmez	gestione SoRiCal
	RC	Villa S. Giovanni	9	628	vigneto 1	0	0	50	€ 0,84		€ 136,50	ex Casmez	gestione SoRiCal
	CS	Longobucco	83	54	pascolo cesp. 2			2 680	€ 0,83	** **	€ 134,88	Decr. di esproprio D.S. n. 20671 del 19/12/2005	LL.PP. gestione SoRiCal
	CS	Rossano	43	406	uliveto 3			357	€ 0,83	** **	€ 134,88	Decr. di esproprio D.G. n. 5315 del 20/05/2002	LL.PP. gestione SoRiCal
	CS	Belvedere Marittimo	27	197	seminativo 3		8	50	€ 0,83		€ 134,88	ex Casmez	gestione SoRiCal
	CZ	Magisano	5	15	Cast. Frutto cl 3	0	12	40	€ 0,83		€ 134,88	Foreste demaniali	Calabria Verde
	RC	Gioia Tauro	2	388	uliveto 3	0	3	21	€ 0,83		€ 134,88	ex Casmez	gestione SoRiCal
	RC	Gioia Tauro	16	96	uliveto 2	0	2	0	€ 0,83		€ 134,88	ex Casmez	gestione SoRiCal
	RC	Laureana di Borrello	38	185				230	€ 0,83		€ 134,88	Decreto di esproprio N. 1404 del 14/02/2005	gestione SoRiCal
	RC	Motta San Giovanni	26	283	seminativo irriguo arb 1	0	0	80	€ 0,83		€ 134,88	ex Casmez	gestione SoRiCal
	RC	Stilo	43	204	seminativo 2	0	1	70	€ 0,83		€ 134,88	ex Casmez	gestione SoRiCal
	RC	Stilo	43	210	seminativo arb 2	0	1	60	€ 0,83		€ 134,88	ex Casmez	gestione SoRiCal
	RC	Villa S. Giovanni	2	288	vigneto 2	0	0	45	€ 0,83		€ 134,88	ex Casmez	gestione SoRiCal
	CS	Torano Castello	2	491	seminativo arb. 3			290	€ 0,82	** **	€ 133,25	Decreto di esproprio A. n. 54 del 16/11/1998 /Serv. Espropri	LL.PP. gestione SoRiCal
	CZ	Caraffa	18	181	seminativo 2	00	02	45	€ 0,82	** **	€ 133,25	Decreto di esproprio n. 1167 del 20/032000	Sorical

	CS	Saracena	73	143	Uliveto 2		3	18	€ 0,82		€ 133,25	ex Casmez	gestione SoRiCal
	RC	Palmi	12	843	vigneto 3	0	1	2	€ 0,82		€ 133,25	ex Casmez	gestione SoRiCal
	RC	Palmi	13	454	seminativo arborato 2	0	1	76	€ 0,82		€ 133,25	ex Casmez	gestione SoRiCal
	RC	Roccella Ionica	43	907	uliveto 2	0	1	10	€ 0,82		€ 133,25	ex Casmez	gestione SoRiCal
	CS	Spezzano Albanese	14	227	uliveto 2		2	60	€ 0,81	** **	€ 131,63	Decreto di esproprio n. 6799 del 07.06.2006	gestione SoRiCal
	CS	Belvedere Marittimo	12	881	agrumeto 3			30	€ 0,81		€ 131,63	ex Casmez	gestione SoRiCal
	CS	San Marco Argentano	45	180	seminativo 3		6	25	€ 0,81		€ 131,63	ex Casmez	gestione SoRiCal
	CS	Saracena	52	316	Uliveto 2		3	15	€ 0,81		€ 131,63	Decreto di esproprio D.S. n. 6903 del 08/06/2006	gestione SoRiCal
	CS	Tortora	34	272	seminativo irr 2		1	30	€ 0,81		€ 131,63	ex Casmez	gestione SoRiCal
	RC	Gioia Tauro	33	623	uliveto 1	0	1	30	€ 0,81		€ 131,63	ex Casmez	gestione SoRiCal
	RC	Melito Porto Salvo	21	251	seminativo 2	0	1	96	€ 0,81		€ 131,63	ex Casmez	gestione SoRiCal
	RC	Melito Porto Salvo	27	406	seminativo arborato 2	0	1	50	€ 0,81		€ 131,63	ex Casmez	gestione SoRiCal
	RC	Palmi	13	219	uliveto 3	0	2	10	€ 0,81		€ 131,63	ex Casmez	gestione SoRiCal
	RC	Palmi	30	405	orto U	0	1	5	€ 0,81		€ 131,63	ex Casmez	gestione SoRiCal
	RC	Seminara	18	445	vigneto 2	0	0	60	€ 0,81		€ 131,63	ex Casmez	gestione SoRiCal
	CS	Cerisano	2	70	seminativo 2		2	20	€ 0,80	** **	€ 130,00	Decreto di esproprio n. 12961 del 12.10.2006, ex Casmez prog. n. 4436	gestione SoRiCal
	CS	San Lorenzo del Vallo	3	385	seminativo 4		8	60	€ 0,80	** **	€ 130,00	Decr. di esproprio n. 6799 del 07.06.2006	gestione SoRiCal
	RC	Gioia Tauro	2	362	uliveto 3	0	3	10	€ 0,80		€ 130,00	ex Casmez	gestione SoRiCal
	RC	Gioia Tauro	2	365	uliveto 3	0	3	10	€ 0,80		€ 130,00	ex Casmez	gestione SoRiCal
	RC	Gioia Tauro	2	368	uliveto 3	0	3	10	€ 0,80		€ 130,00	ex Casmez	gestione SoRiCal
	RC	Gioia Tauro	2	371	uliveto 3	0	3	10	€ 0,80		€ 130,00	ex Casmez	gestione SoRiCal
1	RC	Melito Porto Salvo	31	310	seminativo arborato 1	0	1	0	€ 0,80		€ 130,00	ex Casmez	gestione SoRiCal
	CS	Cerisano	4	841	ficheto 2		1	70	€ 0,79	** **	€ 128,38	Decreto di esproprio n. 12961 del 12.10.2006, ex Casmez prog. n. 4436	gestione SoRiCal
	CS	Cerisano	4	847	ficheto 2		1	70	€ 0,79	** **	€ 128,38	Decreto di esproprio n. 12961 del 12.10.2006, ex Casmez prog. n. 4436	gestione SoRiCal
	CS	Longobucco	45	664	uliveto 1			380	€ 0,79	** **	€ 128,38	Decr. di esproprio D.S. n. 20671 del 19/12/2005	LL.PP. gestione SoRiCal
	CS	Rossano	27	155	uliveto 2			170	€ 0,79	** **	€ 128,38	Decr. di esproprio D.G. n. 5315 del 20/05/2002	LL.PP. gestione SoRiCal
	CS	Rossano	43	408	uliveto 3			338	€ 0,79	** **	€ 128,38	Decr. di esproprio D.G. n. 5315 del 20/05/2002	LL.PP. gestione SoRiCal
	CS	San Lorenzo del Vallo	3	320	seminativo 4		8	50	€ 0,79	** **	€ 128,38	Decr. di esproprio n. 6799 del 07.06.2006	gestione SoRiCal
	CS	Serra Pedace	23	508	castagneto frut. 1			340	€ 0,79	** **	€ 128,38	Decreto di esproprio D.S. n. 6804 del 07/06/2006	LL.PP. gestione SoRiCal
	CS	Belvedere Marittimo	20	643	vigneto U		1	90	€ 0,79		€ 128,38	ex Casmez	gestione SoRiCal
	CS	San Marco Argentano	47	154	seminativo arb 2		1	90	€ 0,79		€ 128,38	ex Casmez	gestione SoRiCal
	CS	Scalea	7	535	Uliveto 1		1	90	€ 0,79		€ 128,38	ex Casmez	gestione SoRiCal
	CS	Tortora	24	89	bosco alto 1		13	92	€ 0,79		€ 128,38	ex Casmez	gestione SoRiCal
	RC	Gioia Tauro	20	583	uliveto 2	0	1	90	€ 0,79		€ 128,38	ex Casmez	gestione SoRiCal

	RC	Melito Porto Salvo	21	233	seminativo 2	0	1	90	€ 0,79		€ 128,38	ex Casmez	gestione SoRiCal
	RC	Melito Porto Salvo	27	477	seminativo 2	0	1	90	€ 0,79		€ 128,38	ex Casmez	gestione SoRiCal
	RC	Palmi	27	477	seminativo 2	0	1	90	€ 0,79		€ 128,38	ex Casmez	gestione SoRiCal
	RC	Roccella Ionica	33	288	seminativo arb 2	0	1	45	€ 0,79		€ 128,38	ex Casmez	gestione SoRiCal
	CS	Aprigliano	55	298	seminativo 3		2	15	€ 0,78	** **	€ 126,75	Decr. di esproprio n. 6802 del 07.6.2006, ex Casmez prog. n. 26/3094	gestione SoRiCal
	CS	Crosia	6	532	uliveto 1		1	77	€ 0,78		€ 126,75	ex Casmez	gestione SoRiCal
	RC	Gioia Tauro	2	376	uliveto 3	0	3	1	€ 0,78		€ 126,75	ex Casmez	gestione SoRiCal
	RC	Melito Porto Salvo	28	191	seminativo 3	0	2	30	€ 0,77	*	€ 125,13	ex Casmez	gestione SoRiCal
	CS	Amantea	18	365	Uliveto 1		1	50	€ 0,77		€ 125,13	ex Casmez	gestione SoRiCal
	CS	Belvedere Marittimo	26	589	seminativo irr 3		2	70	€ 0,77		€ 125,13	ex Casmez	gestione SoRiCal
	CS	Belvedere Marittimo	35	425	seminativo irr 3		2	70	€ 0,77		€ 125,13	ex Casmez	gestione SoRiCal
	CS	San Marco Argentano	68	123	castagneto frutto 2		6	0	€ 0,77		€ 125,13	ex Casmez	gestione SoRiCal
	CS	Saracena	72	396	uliveto 2		3	0	€ 0,77		€ 125,13	ex Casmez	gestione SoRiCal
	RC	Gioia Tauro	2	188	uliveto 3	0	2	98	€ 0,77		€ 125,13	ex Casmez	gestione SoRiCal
	RC	Gioia Tauro	2	391	uliveto 3	0	2	97	€ 0,77		€ 125,13	ex Casmez	gestione SoRiCal
	RC	Roccella Ionica	46	160	seminativo 2	0	1	75	€ 0,77		€ 125,13	ex Casmez	gestione SoRiCal
	RC	Stilo	42	202	seminativo arb 3	0	2	0	€ 0,77		€ 125,13	ex Casmez	gestione SoRiCal
	RC	Stilo	51	210	seminativo arb 1	0	1	20	€ 0,77		€ 125,13	ex Casmez	gestione SoRiCal
	RC	Stilo	51	212	seminativo arb 1	0	1	20	€ 0,77		€ 125,13	ex Casmez	gestione SoRiCal
	RC	Stilo	51	255	uliveto 1	0	0	90	€ 0,77		€ 125,13	ex Casmez	gestione SoRiCal
	RC	Melito Porto Salvo	24	250	agrumeto 1	0	0	15	€ 0,76	*	€ 123,50	ex Casmez	gestione SoRiCal
	CS	Cerisano	4	893	seminativo irr. arb. 2		1	95	€ 0,76	** **	€ 123,50	Decreto di esproprio n. 12959 del 12.10.2006, ex Casmez prog. n. 4436	gestione SoRiCal
	CS	Serra Pedace	23	488	vigneto U			210	€ 0,76	** **	€ 123,50	Decreto di esproprio D.S. n. 6804 del 07/06/2006	LL.PP. gestione SoRiCal
	RC	Candidoni	35	268				140	€ 0,76		€ 123,50	Decreto di esproprio N. 1404 del 14/02/2005	gestione SoRiCal
	RC	Gioia Tauro	2	294	uliveto 3	0	2	95	€ 0,76		€ 123,50	ex Casmez	gestione SoRiCal
	RC	Melito Porto Salvo	27	426	pascolo arborato 1	0	5	90	€ 0,76		€ 123,50	ex Casmez	gestione SoRiCal
	RC	Melito Porto Salvo	28	197	seminativo 3	0	2	25	€ 0,76		€ 123,50	ex Casmez	gestione SoRiCal
	RC	Motta San Giovanni	56	367	seminativo arborato 3	0	2	10	€ 0,76		€ 123,50	ex Casmez	gestione SoRiCal
	RC	Bovalino	17	458	Vigneto 1	0	0	95	€ 0,75	*	€ 121,88	ex Casmez	gestione SoRiCal
	RC	Stilo	57	116	agrumeto 2	0	0	20	€ 0,75	*	€ 121,88	ex Casmez	gestione SoRiCal
	CS	Cerisano	2	80	pascolo 1		12	10	€ 0,75	** **	€ 121,88	Decreto di esproprio n. 12961 del 12.10.2006, ex Casmez prog. n. 4436	gestione SoRiCal
	CS	Cerisano	4	867	seminativo arb. 2		1	70	€ 0,75	** **	€ 121,88	Decreto di esproprio n. 12959 del 12.10.2006, ex Casmez prog. n. 4436	gestione SoRiCal
	CS	San Marco Argentano	47	141	seminativo 2		2	8	€ 0,75		€ 121,88	ex Casmez	gestione SoRiCal
	RC	Gioia Tauro	2	393	uliveto 3	0	2	89	€ 0,75		€ 121,88	ex Casmez	gestione SoRiCal
	RC	Roccella Ionica	43	737	uliveto 2	0	1	0	€ 0,75		€ 121,88	ex Casmez	gestione SoRiCal
	CS	Altomonte	8	242	seminativo 2		4	10	€ 0,74	** **	€ 120,25	decreto di esproprio n. 6799 del 07.06.2006	gestione SoRiCal
	CS	Aprigliano	47	199	seminativo irr. 4		2	40	€ 0,74	** **	€ 120,25	Decr. di esproprio n. 6802 del 07.6.2006, ex Casmez prog. n. 26/3094	gestione SoRiCal

	CS	Cerisano	13	327	castagneto frut. 2			360	€ 0,74	** **	€ 120,25	//	gestione SoRiCal
	CS	Cerisano	13	347	castagneto frut. 3		4	80	€ 0,74	** **	€ 120,25	Decreto di esproprio n. 12959 del 12.10.2006, ex Casmez prog. n. 4436	gestione SoRiCal
	CS	Firmo	3	362	vigneto 1		1	80	€ 0,74	** **	€ 120,25	Decreto di esproprio n. 6799 del 07.06.2006	gestione SoRiCal
	CS	San Giovanni in Fiore	92	317	seminativo arb. 2			120	€ 0,74	** **	€ 120,25	Decr. di esproprio D.S. n. 6801 del 07/06/2006	gestione SoRiCal
	CS	Serra Pedace	23	330	seminativo 1			180	€ 0,74	** **	€ 120,25	Decreto di esproprio D.S. n. 6804 del 07/06/2006	LL.PP. gestione SoRiCal
	CS	Torano Castello	2	532	vigneto 1			110	€ 0,74	** **	€ 120,25	Decreto di esproprio A. n. 54 del 16/11/1998 /Serv. Espropri	LL.PP. gestione SoRiCal
	CS	Cetraro	52	1003	ficheto 1		1	10	€ 0,74		€ 120,25	ex Casmez	gestione SoRiCal
	CS	Lattarico	7	315	seminativo arb 2		2	60	€ 0,74		€ 120,25	ex Casmez	gestione SoRiCal
	CS	Lattarico	17	317	seminativo arb 2		2	60	€ 0,74		€ 120,25	ex Casmez	gestione SoRiCal
	CS	San Marco Argentano	10	370	uliveto 2		2	60	€ 0,74		€ 120,25	ex Casmez	gestione SoRiCal
	CS	San Marco Argentano	33	24	seminativo irr 2		1	60	€ 0,74		€ 120,25	ex Casmez	gestione SoRiCal
	CS	Scalea	7	534	Uliveto 1		1	80	€ 0,74		€ 120,25	ex Casmez	gestione SoRiCal
	CS	Tortora	34	304	seminativo irr 2		1	20	€ 0,74		€ 120,25	ex Casmez	gestione SoRiCal
	CS	Tortora	39	265	seminativo arb 1		1	60	€ 0,74		€ 120,25	ex Casmez	gestione SoRiCal
	RC	Melito Porto Salvo	12	173	seminativo 3	0	2	20	€ 0,74		€ 120,25	ex Casmez	gestione SoRiCal
	RC	Melito Porto Salvo	27	416	seminativo 2	0	1	80	€ 0,74		€ 120,25	ex Casmez	gestione SoRiCal
	RC	Melito Porto Salvo	35	89	seminativo 1	0	1	30	€ 0,74		€ 120,25	ex Casmez	gestione SoRiCal
	RC	Motta San Giovanni	31	522	mandorleto 1	0	2	20	€ 0,74		€ 120,25	ex Casmez	gestione SoRiCal
	RC	Motta San Giovanni	31	536	seminativo 3	0	2	40	€ 0,74		€ 120,25	ex Casmez	gestione SoRiCal
	RC	Motta San Giovanni	56	439	vigneto 3	0	0	90	€ 0,74		€ 120,25	ex Casmez	gestione SoRiCal
	RC	Palmi	18	696	uliveto 4	0	3	20	€ 0,74		€ 120,25	ex Casmez	gestione SoRiCal
	RC	Roccella Ionica	33	290	seminativo 1	0	1	20	€ 0,74		€ 120,25	ex Casmez	gestione SoRiCal
	RC	Seminara	14	132	vigneto 2	0	0	55	€ 0,74		€ 120,25	ex Casmez	gestione SoRiCal
	RC	Stilo	61	546	seminativo 1	0	1	10	€ 0,74		€ 120,25	ex Casmez	gestione SoRiCal
	RC	Melito Porto Salvo	12	261	agrumeto 2	0	0	15	€ 0,72	*	€ 117,00	ex Casmez	gestione SoRiCal
	CS	Cerisano	3	253	castagneto frut. 1			280	€ 0,72	** **	€ 117,00	//	gestione SoRiCal
	CS	Torano Castello	3	424	seminativo arb. 3			255	€ 0,72	** **	€ 117,00	Decreto di esproprio A. n. 54 del 16/11/1998 /Serv. Espropri	LL.PP. gestione SoRiCal
	CZ	Caraffa	25	126	seminativo 3	00	03	10	€ 0,72	** **	€ 117,00	Decreto di esproprio n. 1167 del 20/032000	Sorical
	CS	San Marco Argentano	54	224	Seminativo 2		2	0	€ 0,72		€ 117,00	ex Casmez	gestione SoRiCal
	CS	San Marco Argentano	68	113	castagneto frutto 2		5	60	€ 0,72		€ 117,00	ex Casmez	gestione SoRiCal
	CS	Saracena	52	323	Uliveto 2		2	80	€ 0,72		€ 117,00	Decreto di esproprio D.S. n. 6903 del 08/06/2006	gestione SoRiCal
	CZ	Albi	8	318	Seminat Irr cl U		1	40	€ 0,72		€ 117,00	ex Casmez	gestione SoRiCal
	RC	Motta San Giovanni	26	280	seminativo irriguo arb 1	0	0	70	€ 0,72		€ 117,00	ex Casmez	gestione SoRiCal
	RC	Motta San Giovanni	53	336	seminativo arborato 3	0	2	0	€ 0,72		€ 117,00	ex Casmez	gestione SoRiCal
	RC	Villa S. Giovanni	9	610	vigneto 2	0	0	50	€ 0,72		€ 117,00	ex Casmez	gestione SoRiCal

	RC	Villa S. Giovanni	9	636	vigneto 2	0	0	50	€ 0,72		€ 117,00	ex Casmez	gestione SoRiCal
	RC	Villa S. Giovanni	11	478	vigneto 2	0	0	50	€ 0,72		€ 117,00	ex Casmez	gestione SoRiCal
	CS	San Lorenzo del Vallo	10	767	uliveto 2		2	50	€ 0,71	* + ** **	€ 115,38	Decr. di esproprio n. 6799 del 07.06.2006	gestione SoRiCal
	CS	Aprigliano	54	168	pascolo 1		4	60	€ 0,71	** **	€ 115,38	Decr. di esproprio n. 6802 del 07.6.2006, ex Casmez prog. n. 26/3094	gestione SoRiCal
	CS	Longobucco	83	113	seminativo irr. arb. 2			250	€ 0,71	** **	€ 115,38	Decr. di esproprio D.S. n. 20671 del 19/12/2005	LL.PP. gestione SoRiCal
	CS	Lattarico	37	157	seminativo 2		2	50	€ 0,71		€ 115,38	Decr. di esproprio G.R n. 43 del 01.10.98 serv espr	gestione SoRiCal Ass. LL.PP.
	RC	Gioia Tauro	2	296	uliveto 3	0	2	75	€ 0,71		€ 115,38	ex Casmez	gestione SoRiCal
	RC	Motta San Giovanni	22	304	seminativo irriguo arb 2	0	0	95	€ 0,71		€ 115,38	ex Casmez	gestione SoRiCal
	RC	Palmi	23	489	uliveto 3	0	1	15	€ 0,71		€ 115,38	ex Casmez	gestione SoRiCal
	RC	Stilo	51	214	agrumeto 2	0	1	10	€ 0,71		€ 115,38	ex Casmez	gestione SoRiCal
	CS	Cerisano	4	859	seminativo irr. arb. 2		1	80	€ 0,70	**	€ 113,75	Decreto di esproprio n. 12961	gestione SoRiCal
	CS	Cerisano	11	68	bosco ceduo 1		19	40	€ 0,70	** **	€ 113,75	Decreto di esproprio n. 12959 del 12.10.2006, ex Casmez prog. n. 4436	gestione SoRiCal
	CS	Torano Castello	14	961	ficheto 1			118	€ 0,70	** **	€ 113,75	Decreto di esproprio A. n. 54 del 16/11/1998 /Serv. Espropri	LL.PP. gestione SoRiCal
	CS	Amantea	21	578	orto irrig 2			35	€ 0,70		€ 113,75	ex Casmez	gestione SoRiCal
	CS	Belvedere Marittimo	34	660	seminativo irr 2		1	60	€ 0,70		€ 113,75	ex Casmez	gestione SoRiCal
	CS	Lattarico	7	312	seminativo irr arb 2		2	10	€ 0,70		€ 113,75	ex Casmez	gestione SoRiCal
	CS	Lattarico	7	320	uliveto 2		2	70	€ 0,70		€ 113,75	ex Casmez	gestione SoRiCal
	CS	Lattarico	21	315	seminativo irr 1		1	70	€ 0,70		€ 113,75	Decr. di esproprio G.R n. 43 del 01.10.98 Serv. Espr.	gestione SoRiCal Ass. LL.PP.
	CS	San Marco Argentano	47	111	seminativo 2		1	95	€ 0,70		€ 113,75	ex Casmez	gestione SoRiCal
	RC	Gioia Tauro	33	627	vigneto 1	0	0	40	€ 0,70		€ 113,75	ex Casmez	gestione SoRiCal
	RC	Gioia Tauro	34	1563	vigneto 1	0	0	40	€ 0,70		€ 113,75	ex Casmez	gestione SoRiCal
	RC	Gioia Tauro	34	1569	vigneto 1	0	0	40	€ 0,70		€ 113,75	ex Casmez	gestione SoRiCal
	RC	Laureana di Borrello	29	581				150	€ 0,70		€ 113,75	Decreto di esproprio N. 1404 del 14/02/2005	gestione SoRiCal
	RC	Laureana di Borrello	32	135 ex 135 (?)				195	€ 0,70		€ 113,75	Decreto di esproprio N. 1404 del 14/02/2005	gestione SoRiCal
	RC	Melito Porto Salvo	14	187	uliveto 2	0	1	0	€ 0,70		€ 113,75	ex Casmez	gestione SoRiCal
	RC	Melito Porto Salvo	21	224	seminativo 2	0	1	70	€ 0,70		€ 113,75	ex Casmez	gestione SoRiCal
	RC	Melito Porto Salvo	21	245	seminativo arborato 2	0	1	30	€ 0,70		€ 113,75	ex Casmez	gestione SoRiCal
	RC	Melito Porto Salvo	21	265	seminativo arborato 2	0	1	60	€ 0,70		€ 113,75	ex Casmez	gestione SoRiCal
	RC	Melito Porto Salvo	34	340	seminativo arborato 2	0	1	30	€ 0,70		€ 113,75	ex Casmez	gestione SoRiCal
	RC	Melito Porto Salvo	43	729	seminativo 2	0	1	70	€ 0,70		€ 113,75	ex Casmez	gestione SoRiCal
	RC	Motta San Giovanni	56	432	uliveto 3	0	1	30	€ 0,70		€ 113,75	ex Casmez	gestione SoRiCal
	RC	Roccella Ionica	46	158	seminativo irriguo 1	0	0	80	€ 0,70		€ 113,75	ex Casmez	gestione SoRiCal
	RC	Seminara	13	120	uliveto 2	0	0	80	€ 0,70		€ 113,75	ex Casmez	gestione SoRiCal
	RC	Stilo	28	199	seminativo 3	0	3	0	€ 0,70		€ 113,75	ex Casmez	gestione SoRiCal
	RC	Villa S. Giovanni	1	617	vigneto 4	0	1	60	€ 0,70		€ 113,75	ex Casmez	gestione SoRiCal
	RC	Villa S. Giovanni	6/A	445	seminativo U	0	3	40	€ 0,70		€ 113,75	ex Casmez	gestione SoRiCal

	CS	Aprigliano	55	295	seminativo 3		1	90	€ 0,69	** **	€ 112,13	Decr. di esproprio n. 6802 del 07.6.2006, ex Casmez prog. n. 26/3094	gestione SoRiCal
	CZ	Girifalco	11	1964	Uliveto cl 2		1	40	€ 0,69		€ 112,13	ex Casmez	gestione SoRiCal
	RC	Cittanova	66	10	pascolo cespug U	0	26	80	€ 0,69		€ 112,13	Foreste demaniali	Calabria Verde
	RC	Laureana di Borrello	29	1201				190	€ 0,69		€ 112,13	Decreto di esproprio N. 1404 del 14/02/2005	gestione SoRiCal
	CS	Firmo	11	419	seminativo arb. 2		3	30	€ 0,68	** **	€ 110,50	Decreto di esproprio n. 6799 del 07.06.2006	gestione SoRiCal
	CS	San Lorenzo del Vallo	2	184	seminativo arb. 3		5	30	€ 0,68	** **	€ 110,50	Decr. di esproprio n. 6799 del 07.06.2006	gestione SoRiCal
	CS	Torano Castello	14	1005	Modello 26 (oggi 200 mq uliveto 2, red. dom. 0,57 €, 30 mq seminativo arb. 3 red. dom. 0,09) (variazione colturale del 2017)			230	€ 0,68	** **	€ 110,50	Decreto di esproprio A. n. 54 del 16/11/1998 /Serv. Espropri	LL.PP. gestione SoRiCal
	CS	Belvedere Marittimo	32	351	agrumeto 2			15	€ 0,68		€ 110,50	ex Casmez	gestione SoRiCal
	CS	Lattarico	7	323	Seminativo 2		2	40	€ 0,68		€ 110,50	ex Casmez	gestione SoRiCal
	CS	Lattarico	37	153	seminativo 2		2	40	€ 0,68		€ 110,50	ex Casmez	gestione SoRiCal
	RC	Melito Porto Salvo	18	151	seminativo 4	0	4	40	€ 0,68		€ 110,50	ex Casmez	gestione SoRiCal
	RC	Palmi	18	401	uliveto 3	0	1	75	€ 0,68		€ 110,50	ex Casmez	gestione SoRiCal
	RC	Palmi	18	685	uliveto 3	0	1	75	€ 0,68		€ 110,50	ex Casmez	gestione SoRiCal
	RC	Roccella Ionica	46	138	seminativo 1	0	1	10	€ 0,68		€ 110,50	ex Casmez	gestione SoRiCal
	RC	Seminara	31	137	uliveto 3	0	1	15	€ 0,68		€ 110,50	ex Casmez	gestione SoRiCal
	RC	Stilo	41	110	uliveto 1	0	0	80	€ 0,68		€ 110,50	ex Casmez	gestione SoRiCal
	RC	Villa S. Giovanni	11	446	agrumeto 2	0	0	20	€ 0,68		€ 110,50	ex Casmez	gestione SoRiCal
	CS	Aprigliano	47	223	seminativo irr. 4		2	15	€ 0,67	** **	€ 108,88	Decr. di esproprio n. 6802 del 07.6.2006, ex Casmez prog. n. 26/3094	gestione SoRiCal
	CS	Aprigliano	55	226	pascolo 1		4	32	€ 0,67	** **	€ 108,88	Decr. di esproprio n. 6802 del 07.6.2006, ex Casmez prog. n. 26/3094	gestione SoRiCal
	CS	San Giovanni in Fiore	92	326	seminativo irr. 2			130	€ 0,67	** **	€ 108,88	Decr. di esproprio D.S. n. 6801 del 07/06/2006	gestione SoRiCal
	CS	San Giovanni in Fiore	93	229	seminativo irr. arb. 3			130	€ 0,67	** **	€ 108,88	Decr. di esproprio D.S. n. 6801 del 07/06/2006	gestione SoRiCal
	CZ	Caraffa	25	162	Modello 26 (oggi 89 mq uliveto 2, red. dom. 0,46 €, 63 mq seminativo 2 red. dom. 0,21 €) (variazione colturale del 2010)	00	01	52	€ 0,67	** **	€ 108,88	Decreto di esproprio n. 1167 del 20/032000	Sorical
	CS	Belvedere Marittimo	20	655	querceto U		3	70	€ 0,67		€ 108,88	ex Casmez	gestione SoRiCal
	CS	Cariati	26	74	pascolo cesp 1		10	0	€ 0,67		€ 108,88	ex Casmez	gestione SoRiCal
	CS	Cetraro	52	1000	ficheto 1		1	0	€ 0,67		€ 108,88	ex Casmez	gestione SoRiCal
	RC	Melito Porto Salvo	34	349	seminativo 3	0	2	0	€ 0,67		€ 108,88	ex Casmez	gestione SoRiCal
	RC	Melito Porto Salvo	37	839	agrumeto 1	0	1	12	€ 0,67		€ 108,88	ex Casmez	gestione SoRiCal
	RC	Motta San Giovanni	26	287	seminativo irriguo arb 1	0	0	65	€ 0,67		€ 108,88	ex Casmez	gestione SoRiCal
	RC	Roccella Ionica	43	909	uliveto 2	0	0	90	€ 0,67		€ 108,88	ex Casmez	gestione SoRiCal
	RC	Seminara	14	134	vigneto 2	0	0	50	€ 0,67		€ 108,88	ex Casmez	gestione SoRiCal

	CS	Aprigliano	55	292	seminativo irr. 4		2	12	€ 0,66	** **	€ 107,25	Decr. di esproprio n. 6802 del 07.6.2006, ex Casmez prog. n. 26/3094	gestione SoRiCal
	CS	Cerisano	14	226	seminativo irr. 2			170	€ 0,66	** **	€ 107,25	//	gestione SoRiCal
	CS	Longobucco	48	540	seminativo arb. 2			320	€ 0,66	** **	€ 107,25	Decr. di esproprio D.S. n. 20671 del 19/12/2005	LL.PP. gestione SoRiCal
	CS	Cetraro	58	868	seminativo arb 1		1	60	€ 0,66		€ 107,25	ex Casmez	gestione SoRiCal
	CS	Saracena	58	211	Uliveto 3		5	10	€ 0,66		€ 107,25	Decreto di esproprio D.S. n. 6903 del 08/06/2006	gestione SoRiCal
	RC	Gioia Tauro	15	80	uliveto 2	0	1	60	€ 0,66		€ 107,25	ex Casmez	gestione SoRiCal
	RC	Melito Porto Salvo	18	159	seminativo arborato 4	0	3	20	€ 0,66		€ 107,25	ex Casmez	gestione SoRiCal
	RC	Melito Porto Salvo	43	743	seminativo 2	0	1	60	€ 0,66		€ 107,25	ex Casmez	gestione SoRiCal
	RC	Motta San Giovanni	44	1176	seminativo 2	0	1	60	€ 0,66		€ 107,25	ex Casmez	gestione SoRiCal
	CS	San Lorenzo del Vallo	10	773	uliveto 2		2	30	€ 0,65	* + ** **	€ 105,63	Decr. di esproprio n. 6799 del 07.06.2006	gestione SoRiCal
	CS	San Lorenzo del Vallo	13	702	seminativo 2		2	30	€ 0,65	* + ** **	€ 105,63	Decr. di esproprio n. 6799 del 07.06.2006	gestione SoRiCal
	CS	Cerisano	2	98	seminativo 3		3	60	€ 0,65	** **	€ 105,63	Decreto di esproprio n. 12961 del 12.10.2006, ex Casmez prog. n. 4436	gestione SoRiCal
	CS	Firmo	11	410	seminativo 1		2	50	€ 0,65	** **	€ 105,63	Decreto di esproprio n. 6799 del 07.06.2006	gestione SoRiCal
	CS	Amantea	18	1181	seminativo irr arb 1		1	15	€ 0,65		€ 105,63	ex Casmez	gestione SoRiCal
	CS	Belvedere Marittimo	9	606	uliveto 2		2	50	€ 0,65		€ 105,63	ex Casmez	gestione SoRiCal
	CS	Lattarico	18	656	seminativo arb 2		2	30	€ 0,65		€ 105,63	ex Casmez	gestione SoRiCal
	CS	San Marco Argentano	68	103	castagneto frutto 2		5	0	€ 0,65		€ 105,63	ex Casmez	gestione SoRiCal
	CS	Saracena	50	236	seminativo irr 2		2	10	€ 0,65		€ 105,63	ex Casmez	gestione SoRiCal
	KR	Pallagorio	31	102	Seminativo 2	0	3	60	€ 0,65		€ 105,63	ex Casmez	gestione SoRiCal
	RC	Candidoni	35	313				110	€ 0,65		€ 105,63	Decreto di esproprio N. 1404 del 14/02/2005	gestione SoRiCal
	RC	Laureana di Borrello	27	469				180	€ 0,65		€ 105,63	Decreto di esproprio N. 1404 del 14/02/2005	gestione SoRiCal
	RC	Melito Porto Salvo	13	125	seminativo arborato 2	0	1	20	€ 0,65		€ 105,63	ex Casmez	gestione SoRiCal
	RC	Melito Porto Salvo	14	143	agrumeto 2	0	1	20	€ 0,65		€ 105,63	ex Casmez	gestione SoRiCal
	RC	Melito Porto Salvo	21	235	seminativo arborato 2	0	1	20	€ 0,65		€ 105,63	ex Casmez	gestione SoRiCal
	RC	Melito Porto Salvo	27	411	uliveto 3	0	2	10	€ 0,65		€ 105,63	ex Casmez	gestione SoRiCal
	RC	Motta San Giovanni	56	386	uliveto 3	0	1	20	€ 0,65		€ 105,63	ex Casmez	gestione SoRiCal
	RC	Motta San Giovanni	56	415	seminativo arborato 3	0	1	80	€ 0,65		€ 105,63	ex Casmez	gestione SoRiCal
	RC	Palmi	23	470	seminativo 2	0	1	40	€ 0,65		€ 105,63	ex Casmez	gestione SoRiCal
	RC	Roccella Ionica	33	293	seminativo arb 2	0	1	20	€ 0,65		€ 105,63	ex Casmez	gestione SoRiCal
	RC	Roccella Ionica	46	136	seminativo 2	0	1	20	€ 0,65		€ 105,63	ex Casmez	gestione SoRiCal

	RC	Villa S. Giovanni	9	606	vigneto 2	0	0	45	€ 0,65		€ 105,63	ex Casmez	gestione SoRiCal
	RC	Villa S. Giovanni	9	632	vigneto 2	0	0	45	€ 0,65		€ 105,63	ex Casmez	gestione SoRiCal
	CS	Longobucco	48	538	seminativo arb. 2			310	€ 0,64	** **	€ 104,00	Decr. di esproprio D.S. n. 20671 del 19/12/2005	LL.PP. gestione SoRiCal
	CS	Belvedere Marittimo	35	428	seminativo irr 3		2	25	€ 0,64		€ 104,00	ex Casmez	gestione SoRiCal
	RC	Melito Porto Salvo	27	407	seminativo arborato 1	0	0	80	€ 0,64		€ 104,00	ex Casmez	gestione SoRiCal
	RC	Melito Porto Salvo	30	203	seminativo arborato 1	0	0	80	€ 0,64		€ 104,00	ex Casmez	gestione SoRiCal
	RC	Villa S. Giovanni	1	679	vigneto 2	0	0	44	€ 0,64		€ 104,00	ex Casmez	gestione SoRiCal
	RC	Villa S. Giovanni	2	301	vigneto 2	0	0	35	€ 0,64		€ 104,00	ex Casmez	gestione SoRiCal
	CS	Cerisano	3	256	castagneto frut. 1			245	€ 0,63	** **	€ 102,38	//	gestione SoRiCal
	CS	Cerisano	10	55	seminativo 2		1	75	€ 0,63	** **	€ 102,38	Decreto di esproprio n. 12959 del 12.10.2006, ex Casmez prog. n. 4436	gestione SoRiCal
	RC	Brancaleone	41	300	seminativo 3			270	€ 0,63	** **	€ 102,38	Decreto di esproprio N. 7554 del 27/05/2004	gestione SoRiCal
	KR	Pallagorio	22	180	seminativo arborato 2	0	2	70	€ 0,63		€ 102,38	ex Casmez	gestione SoRiCal
	RC	Laureana di Borrello	38	161				270	€ 0,63		€ 102,38	Decreto di esproprio N. 1404 del 14/02/2005	gestione SoRiCal
	RC	Melito Porto Salvo	21	237	uliveto 2	0	0	90	€ 0,63		€ 102,38	ex Casmez	gestione SoRiCal
	RC	Melito Porto Salvo	21	247	uliveto 2	0	0	90	€ 0,63		€ 102,38	ex Casmez	gestione SoRiCal
	RC	Melito Porto Salvo	33	140	seminativo arborato 3	0	1	44	€ 0,63		€ 102,38	ex Casmez	gestione SoRiCal
	CS	Altomonte	9	52	pescheto U		1	0	€ 0,62	** **	€ 100,75	decreto di esproprio n. 6799 del 07.06.2006	gestione SoRiCal
1	CS	Cerisano	3	270	castagneto frut. 2			300	€ 0,62	** **	€ 100,75	//	gestione SoRiCal
	CS	Cerisano	7	905	uliveto 2		2	20	€ 0,62	** **	€ 100,75	Decreto di esproprio n. 12961 del 12.10.2006, ex Casmez prog. n. 4436	gestione SoRiCal
	CS	Cerisano	13	362	castagneto frut. 2		2	98	€ 0,62	** **	€ 100,75	Decreto di esproprio n. 12959 del 12.10.2006, ex Casmez prog. n. 4436	gestione SoRiCal
	CS	Cerisano	14	234	seminativo irr. arb. 2		1	60	€ 0,62	** **	€ 100,75	Decreto di esproprio n. 12959 del 12.10.2006, ex Casmez prog. n. 4436	gestione SoRiCal
	CS	San Giovanni in Fiore	92	347	seminativo irr. arb. 2			100	€ 0,62	** **	€ 100,75	Decr. di esproprio D.S. n. 6801 del 07/06/2006	gestione SoRiCal
	CS	San Giovanni in Fiore	116	128	bosco alto 1			920	€ 0,62	** **	€ 100,75	Decr. di esproprio D.S. n. 6801 del 07/06/2006	gestione SoRiCal

	CS	Amantea	18	362	Uliveto 1		1	20	€ 0,62		€ 100,75	ex Casmez	gestione SoRiCal
	CS	Belvedere Marittimo	25	595	vigneto U		1	50	€ 0,62		€ 100,75	ex Casmez	gestione SoRiCal
	CS	Belvedere Marittimo	29	687	seminativo irr 3		2	20	€ 0,62		€ 100,75	ex Casmez	gestione SoRiCal
	CS	Cetraro	58	857	seminativo arb 1		1	50	€ 0,62		€ 100,75	ex Casmez	gestione SoRiCal
	CS	Lattarico	31	436	uliveto 2		2	40	€ 0,62		€ 100,75	ex Casmez	gestione SoRiCal
	CS	San Marco Argentano	47	134	seminativo 3		4	78	€ 0,62		€ 100,75	ex Casmez	gestione SoRiCal
	CZ	Petrizzi	10	751	Uliveto cl 3		2	0	€ 0,62		€ 100,75	ex Casmez	gestione SoRiCal
	RC	Gioia Tauro	35	429	vigneto 4	0	1	60	€ 0,62		€ 100,75	ex Casmez	gestione SoRiCal
	RC	Gioia Tauro	35	456	uliveto 3	0	2	40	€ 0,62		€ 100,75	ex Casmez	gestione SoRiCal
	RC	Motta San Giovanni	56	419	vigneto 3	0	0	75	€ 0,62		€ 100,75	ex Casmez	gestione SoRiCal
	RC	Palmi	13	224	vigneto 2	0	0	45	€ 0,62		€ 100,75	ex Casmez	gestione SoRiCal
	RC	Palmi	23	452	uliveto 2	0	1	0	€ 0,62		€ 100,75	ex Casmez	gestione SoRiCal
	RC	Palmi	23	458	uliveto 3	0	1	60	€ 0,62		€ 100,75	ex Casmez	gestione SoRiCal
	RC	Stilo	43	222	seminativo arb 2	0	1	20	€ 0,62		€ 100,75	ex Casmez	gestione SoRiCal
	CS	Altomonte	8	249	seminativo 1		1	70	€ 0,61	** **	€ 99,13	decreto di esproprio n. 6799 del 07.06.2006	gestione SoRiCal
	CS	Altomonte	8	297	seminativo 2		3	40	€ 0,61	** **	€ 99,13	decreto di esproprio n. 6799 del 07.06.2006	gestione SoRiCal
	CS	Aprigliano	55	304	seminativo 3		1	70	€ 0,61	** **	€ 99,13	Decr. di esproprio n. 6802 del 07.6.2006, ex Casmez prog. n. 26/3094	gestione SoRiCal
	CS	Longobucco	105	183	seminativo arb. 3			590	€ 0,61	** **	€ 99,13	Decr. di esproprio D.S. n. 20671 del 19/12/2005	LL.PP. gestione SoRiCal
	CS	Spezzano Albanese	13	268	uliveto 3		3	40	€ 0,61	** **	€ 99,13	Decreto di esproprio n. 6799 del 07.06.2006	gestione SoRiCal
	CS	Torano Castello	14	1001	seminativo 2			181	€ 0,61	** **	€ 99,13	Decreto di esproprio A. n. 54 del 16/11/1998 /Serv. Espropri	LL.PP. gestione SoRiCal
	CS	Belvedere Marittimo	34	653	seminativo 2		1	70	€ 0,61		€ 99,13	ex Casmez	gestione SoRiCal
	CS	Belvedere Marittimo	45	526	uliveto 3		3	40	€ 0,61		€ 99,13	ex Casmez	gestione SoRiCal
	CS	Lattarico	14	294	querceto 2		4	70	€ 0,61		€ 99,13	ex Casmez	gestione SoRiCal
	CS	San Marco Argentano	10	385	seminativo 2		1	70	€ 0,61		€ 99,13	ex Casmez	gestione SoRiCal
	CS	San Marco Argentano	68	110	castagneto frutto 2		4	70	€ 0,61		€ 99,13	ex Casmez	gestione SoRiCal
	RC	Gioia Tauro	34	1570	vigneto 1	0	0	35	€ 0,61		€ 99,13	ex Casmez	gestione SoRiCal
	RC	Melito Porto Salvo	9	365	pascolo arborato 1	0	4	70	€ 0,61		€ 99,13	ex Casmez	gestione SoRiCal
	RC	Melito Porto Salvo	21	292	seminativo arborato 3	0	1	40	€ 0,61		€ 99,13	ex Casmez	gestione SoRiCal
	RC	Palmi	9	365	pascolo arborato 1	0	4	70	€ 0,61		€ 99,13	ex Casmez	gestione SoRiCal
	RC	Palmi	21	292	seminativo arborato 3	0	1	40	€ 0,61		€ 99,13	ex Casmez	gestione SoRiCal
	RC	Melito Porto Salvo	44	569	seminativo irriguo arb U	0	1	0	€ 0,60	*	€ 97,50	ex Casmez	gestione SoRiCal
	CS	Cerisano	14	277	seminativo arb. 2		1	55	€ 0,60	** **	€ 97,50	Decreto di esproprio n. 12961 del 12.10.2006, ex Casmez	gestione SoRiCal
	CS	Lungro	13	197	seminativo arb. 2		2	90	€ 0,60	** **	€ 97,50	Decr. di esproprio n. 6799 del 07.06.2006	gestione SoRiCal

	CS	Amantea	33	1927	Seminativo 2		1	54	€ 0,60		€ 97,50	ex Casmez	gestione SoRiCal
	CS	Belvedere Marittimo	26	542	vigneto U		1	45	€ 0,60		€ 97,50	ex Casmez	gestione SoRiCal
	CS	Lattarico	14	278	seminativo arb irr 2		1	80	€ 0,60		€ 97,50	Decr. di esproprio G.R. n. 43 del 01.10.98 Serv. Espr.	gestione SoRiCal Ass. LL.PP.
	CS	Lattarico	37	204	seminativo 3		3	90	€ 0,60		€ 97,50	Decr. di esproprio G.R n. 43 del 01.10.98 serv espr	gestione SoRiCal Ass. LL.PP.
	CS	San Marco Argentano	10	429	vigneto 2		1	10	€ 0,60		€ 97,50	ex Casmez	gestione SoRiCal
	CS	San Marco Argentano	68	116	castagneto frutto 1		3	30	€ 0,60		€ 97,50	ex Casmez	gestione SoRiCal
	RC	Gioia Tauro	33	629	vigneto 1	0	0	34	€ 0,60		€ 97,50	ex Casmez	gestione SoRiCal
	RC	Melito Porto Salvo	14	145	seminativo arborato 2	0	1	10	€ 0,60		€ 97,50	ex Casmez	gestione SoRiCal
	RC	Melito Porto Salvo	20	133	seminativo arborato 2	0	1	10	€ 0,60		€ 97,50	ex Casmez	gestione SoRiCal
	RC	Roccella Ionica	33	284	seminativo arb 2	0	1	10	€ 0,60		€ 97,50	ex Casmez	gestione SoRiCal
	RC	Roccella Ionica	43	732	uliveto 2	0	0	80	€ 0,60		€ 97,50	ex Casmez	gestione SoRiCal
	RC	Seminara	25	652	seminativo 3	0	2	90	€ 0,60		€ 97,50	ex Casmez	gestione SoRiCal
	RC	Stilo	28	196	seminativo 3	0	2	60	€ 0,60		€ 97,50	ex Casmez	gestione SoRiCal
	RC	Stilo	41	103	uliveto 1	0	0	70	€ 0,60		€ 97,50	ex Casmez	gestione SoRiCal
	RC	Stilo	51	239	uliveto 1	0	0	70	€ 0,60		€ 97,50	ex Casmez	gestione SoRiCal
	RC	Stilo	51	259	uliveto 1	0	0	70	€ 0,60		€ 97,50	ex Casmez	gestione SoRiCal
	RC	Stilo	51	267	uliveto 1	0	0	70	€ 0,60		€ 97,50	ex Casmez	gestione SoRiCal
	CS	Cerisano	4	895	seminativo irr. arb. 2		1	52	€ 0,59	** **	€ 95,88	Decreto di esproprio n. 12959 del 12.10.2006, ex Casmez prog. n. 4436	gestione SoRiCal
	CS	Firmo	11	412	seminativo 1		2	30	€ 0,59	** **	€ 95,88	Decreto di esproprio n. 6799 del 07.06.2006	gestione SoRiCal
	CS	Longobucco	48	554	seminativo arb. 2			285	€ 0,59	** **	€ 95,88	Decr. di esproprio D.S. n. 20671 del 19/12/2005	LL.PP. gestione SoRiCal
	CS	Saracena	72	323	uliveto 2		2	30	€ 0,59	** **	€ 95,88	Decreto di esproprio n. 6799 del 07.06.2006	gestione SoRiCal
	CS	Belvedere Marittimo	26	288	seminativo irr 4		5	75	€ 0,59		€ 95,88	ex Casmez	gestione SoRiCal
	CS	San Marco Argentano	6	189	Seminativo 1		1	20	€ 0,59		€ 95,88	ex Casmez	gestione SoRiCal
	RC	Candidoni	36	376				190	€ 0,59		€ 95,88	Decreto di esproprio N. 1404 del 14/02/2005	gestione SoRiCal
	RC	Motta San Giovanni	53	346	seminativo arborato 2	0	1	20	€ 0,59		€ 95,88	ex Casmez	gestione SoRiCal
	CS	Aprigliano	54	190	pascolo 1		3	75	€ 0,58	** **	€ 94,25	Decr. di esproprio n. 6802 del 07.6.2006, ex Casmez prog. n. 26/3094	gestione SoRiCal
	CS	Bisignano	39	806	seminativo arb. 2			160	€ 0,58	** **	€ 94,25	Decreto di esproprio D.S. n. 6207 del 25/05/2006	gestione SoRiCal
	CS	Cerisano	4	940	seminativo irr. arb. 2		1	50	€ 0,58	** **	€ 94,25	Decreto di esproprio n. 12961 del 12.10.2006, ex Casmez prog. n. 4436	gestione SoRiCal
	CS	Torano Castello	22	333	seminativo arb. 2			150	€ 0,58	** **	€ 94,25	Decreto di esproprio A. n. 54 del 16/11/1998 /Serv. Espropri	LL.PP. gestione SoRiCal
	CS	Torano Castello	26	209	seminativo arb. 2			150	€ 0,58	** **	€ 94,25	Decreto di esproprio A. n. 54 del 16/11/1998 /Serv. Espropri	LL.PP. gestione SoRiCal

	CS	Amantea	33	1957	seminativo arb. 1		1	24	€ 0,58		€ 94,25	ex Casmez	gestione SoRiCal
	CS	Belvedere Marittimo	42	1085	uliveto 1		1	40	€ 0,58		€ 94,25	ex Casmez	gestione SoRiCal
	CS	San Marco Argentano	50	252	seminativo 3		4	47	€ 0,58		€ 94,25	ex Casmez	gestione SoRiCal
	CS	San Marco Argentano	54	218	Seminativo 2		1	60	€ 0,58		€ 94,25	ex Casmez	gestione SoRiCal
	RC	Gioia Tauro	20	289	vigneto 3	0	0	80	€ 0,58		€ 94,25	ex Casmez	gestione SoRiCal
	RC	Laureana di Borrello	26	197				160	€ 0,58		€ 94,25	Decreto di esproprio N. 1404 del 14/02/2005	gestione SoRiCal
	RC	Laureana di Borrello	38	193				160	€ 0,58		€ 94,25	Decreto di esproprio N. 1404 del 14/02/2005	gestione SoRiCal
	RC	Melito Porto Salvo	12	175	seminativo 2	0	1	40	€ 0,58		€ 94,25	ex Casmez	gestione SoRiCal
	RC	Melito Porto Salvo	17	322	seminativo arborato 4	0	2	80	€ 0,58		€ 94,25	ex Casmez	gestione SoRiCal
	RC	Motta San Giovanni	57	365	vigneto 3	0	0	70	€ 0,58		€ 94,25	ex Casmez	gestione SoRiCal
	RC	Villa S. Giovanni	1	627	vigneto 2	0	0	40	€ 0,58		€ 94,25	ex Casmez	gestione SoRiCal
	RC	Villa S. Giovanni	7	190	vigneto 2	0	0	40	€ 0,58		€ 94,25	ex Casmez	gestione SoRiCal
	RC	Villa S. Giovanni	9	604	vigneto 2	0	0	40	€ 0,58		€ 94,25	ex Casmez	gestione SoRiCal
	CS	Amantea	8	510	Uliveto 1		1	10	€ 0,57		€ 92,63	ex Casmez	gestione SoRiCal
	CS	Amantea	8	511	Uliveto 1		1	10	€ 0,57		€ 92,63	ex Casmez	gestione SoRiCal
	CS	Cerisano	3	244	castagneto frut. 1			220	€ 0,57	** **	€ 92,63	//	gestione SoRiCal
	CS	Diamante	8	442	vigneto 2			170	€ 0,57	** **	€ 92,63	Decreto di esproprio D.S.n. 3866 del 05/04/2007	LL.PP. gestione SoRiCal
	CS	Longobucco	105	229	seminativo irr. arb. 2			200	€ 0,57	** **	€ 92,63	Decr. di esproprio D.S. n. 20671 del 19/12/2005	LL.PP. gestione SoRiCal
	CS	Serra Pedace	23	490	seminativo arb. 1			170	€ 0,57	** **	€ 92,63	Decreto di esproprio D.S. n. 6804 del 07/06/2006	LL.PP. gestione SoRiCal
	CS	Torano Castello	3	398	seminativo arb. 1			130	€ 0,57	** **	€ 92,63	Decreto di esproprio A. n. 54 del 16/11/1998 /Serv. Espropri	LL.PP. gestione SoRiCal
	CS	Torano Castello	3	430	seminativo arb. 3			200	€ 0,57	** **	€ 92,63	Decreto di esproprio A. n. 54 del 16/11/1998 /Serv. Espropri	LL.PP. gestione SoRiCal
	CS	Torano Castello	28	200	seminativo 3			313	€ 0,57	** **	€ 92,63	Decreto di esproprio A. n. 54 del 16/11/1998 /Serv. Espropri	LL.PP. gestione SoRiCal
	CS	Diamante	8	442	vigneto 2		1	70	€ 0,57		€ 92,63	ex Casmez	gestione SoRiCal
	CS	San Marco Argentano	10	392	seminativo arb 4		3	15	€ 0,57		€ 92,63	ex Casmez	gestione SoRiCal
	CS	San Marco Argentano	68	108	bosco ceduo 2		6	50	€ 0,57		€ 92,63	ex Casmez	gestione SoRiCal
	RC	Gioia Tauro	35	455	uliveto 3	0	2	20	€ 0,57		€ 92,63	ex Casmez	gestione SoRiCal
	RC	Melito Porto Salvo	34	345	seminativo arborato 2	0	1	5	€ 0,57		€ 92,63	ex Casmez	gestione SoRiCal
	RC	Motta San Giovanni	26	294	seminativo irriguo arb 1	0	0	55	€ 0,57		€ 92,63	ex Casmez	gestione SoRiCal
	RC	Stilo	61	533	seminativo 1	0	0	85	€ 0,57		€ 92,63	ex Casmez	gestione SoRiCal
	RC	Villa S. Giovanni	1	619	vigneto 4	0	1	30	€ 0,57		€ 92,63	ex Casmez	gestione SoRiCal
	RC	Villa S. Giovanni	8/A	297	agrumeto 2	0	0	16	€ 0,57		€ 92,63	ex Casmez	gestione SoRiCal
	RC	Melito Porto Salvo	42	796	agrumeto 1	0	0	10	€ 0,56	*	€ 91,00	ex Casmez	gestione SoRiCal
	CS	Aprigliano	55	307	pascolo 3		13	55	€ 0,56	** **	€ 91,00	Decr. di esproprio n. 6802 del 07.6.2006, ex Casmez prog. n. 26/3094	gestione SoRiCal
	CS	Longobucco	48	245	seminativo arb. 2			270	€ 0,56	** **	€ 91,00	Decr. di esproprio D.S. n. 20671 del 19/12/2005	LL.PP. gestione SoRiCal

	CS	Rossano	47	1394	uliveto 2			240	€ 0,56	** **	€ 91,00	//	
	CS	Torano Castello	22	332	Modello 26 (oggi 44 mq seminativo arb. 2, red. dom. 0,17 €, 100 mq uliveto 2 red. dom. 0,28€) (variazione colturale del 2007)			144	€ 0,56	** **	€ 91,00	Decreto di esproprio A. n. 54 del 16/11/1998 /Serv. Espropri	LL.PP. gestione SoRiCal
	RC	Brancaleone	41	294	seminativo 2			120	€ 0,56	** **	€ 91,00	Decreto di esproprio N. 7554 del 27/05/2004	gestione SoRiCal
	CS	Belvedere Marittimo	25	593	Ulliveto 2		2	15	€ 0,56		€ 91,00	ex Casmez	gestione SoRiCal
	CS	Lattarico	42	81	seminativo arb 1		1	80	€ 0,56		€ 91,00	Decr. di esproprio G.R n. 43 del 01.10.98 serv espr	gestione SoRiCal Ass. LL.PP.
	CS	San Marco Argentano	10	419	seminativo arb 3		1	80	€ 0,56		€ 91,00	ex Casmez	gestione SoRiCal
	CS	Saracena	50	207	seminativo irr arb 2		3	10	€ 0,56		€ 91,00	ex Casmez	gestione SoRiCal
	CS	Saracena	73	165	uliveto 2		2	18	€ 0,56		€ 91,00	ex Casmez	gestione SoRiCal
	RC	Gioia Tauro	34	1535	uliveto 1	0	0	90	€ 0,56		€ 91,00	ex Casmez	gestione SoRiCal
	RC	Gioia Tauro	35	442	vigneto 1	0	0	90	€ 0,56		€ 91,00	ex Casmez	gestione SoRiCal
	RC	Laureana di Borrello	27	466				310	€ 0,56		€ 91,00	Decreto di esproprio N. 1404 del 14/02/2005	gestione SoRiCal
	RC	Motta San Giovanni	57	407	seminativo 3	0	1	80	€ 0,56		€ 91,00	ex Casmez	gestione SoRiCal
	RC	Palmi	11	643	vigneto 3	0	0	70	€ 0,56		€ 91,00	ex Casmez	gestione SoRiCal
	RC	Palmi	18	413	uliveto 4	0	2	40	€ 0,56		€ 91,00	ex Casmez	gestione SoRiCal
	RC	Palmi	23	300	uliveto 2	0	0	90	€ 0,56		€ 91,00	ex Casmez	gestione SoRiCal
	RC	Palmi	23	345	uliveto 2	0	0	90	€ 0,56		€ 91,00	ex Casmez	gestione SoRiCal
	RC	Palmi	23	460	uliveto 2	0	0	90	€ 0,56		€ 91,00	ex Casmez	gestione SoRiCal
	RC	Roccella Ionica	46	144	seminativo 1	0	0	90	€ 0,56		€ 91,00	ex Casmez	gestione SoRiCal
	CS	Saracena	72	428	uliveto 2		2	13	€ 0,55		€ 89,38	ex Casmez	gestione SoRiCal
	RC	Motta San Giovanni	44	1178	agrumeto 1	0	0	15	€ 0,55		€ 89,38	ex Casmez	gestione SoRiCal
	RC	Motta San Giovanni	57	343	seminativo 3	0	1	76	€ 0,55		€ 89,38	ex Casmez	gestione SoRiCal
	RC	Palmi	13	226	vigneto 2	0	0	40	€ 0,55		€ 89,38	ex Casmez	gestione SoRiCal
	RC	Melito Porto Salvo	15	54	seminativo irriguo arb U	0	0	90	€ 0,54	*	€ 87,75	ex Casmez	gestione SoRiCal
	CS	San Lorenzo del Vallo	10	778	seminativo arb. 1		1	0	€ 0,54	* + ** **	€ 87,75	Decr. di esproprio n. 6799 del 07.06.2006	gestione SoRiCal
	CS	Aprigliano	55	277	seminativo 3		1	50	€ 0,54	** **	€ 87,75	Decr. di esproprio n. 6802 del 07.6.2006, ex Casmez prog. n. 26/3094	gestione SoRiCal
	CS	Firmo	9	242	seminativo 2		4	20	€ 0,54	** **	€ 87,75	Decreto di esproprio n. 6799 del 07.06.2006	gestione SoRiCal
	CS	San Lorenzo del Vallo	3	436	uliveto 2		1	90	€ 0,54	** **	€ 87,75	Decr. di esproprio n. 6799 del 07.06.2006	gestione SoRiCal
	CS	Saracena	36	105	orto irr. 3			110	€ 0,54	** **	€ 87,75	Decreto di esproprio D.S. n. 6903 del 08/06/2006	gestione SoRiCal
	CS	Torano Castello	3	464	soppressa (ora 606 e 607), era seminativo 2			160	€ 0,54	** **	€ 87,75	Decreto di esproprio A. n. 54 del 16/11/1998 /Serv. Espropri	LL.PP. gestione SoRiCal
	CS	Amantea	18	1182	seminativo irr arb 1			95	€ 0,54		€ 87,75	ex Casmez	gestione SoRiCal
	CS	Belvedere Marittimo	20	657	seminativo irr arb 2		1	40	€ 0,54		€ 87,75	ex Casmez	gestione SoRiCal
	CS	Cetraro	58	876	seminativo irr arb 2		1	50	€ 0,54		€ 87,75	ex Casmez	gestione SoRiCal

	CS	San Marco Argentano	10	414	seminativo arb 4		3	0	€ 0,54		€ 87,75	ex Casmez	gestione SoRiCal
	CS	San Marco Argentano	23	408	seminativo arb 2		1	30	€ 0,54		€ 87,75	ex Casmez	gestione SoRiCal
	CS	San Marco Argentano	45	125	Seminativo 2		1	50	€ 0,54		€ 87,75	ex Casmez	gestione SoRiCal
	CS	Tortora	34	246	seminativo irr 3		1	40	€ 0,54		€ 87,75	ex Casmez	gestione SoRiCal
	CZ	Pentone	2	1883	Frutteto cl 1			80	€ 0,54		€ 87,75	ex Casmez	gestione SoRiCal
	RC	Laureana di Borrello	29	1147				150	€ 0,54		€ 87,75	Decreto di esproprio N. 1404 del 14/02/2005	gestione SoRiCal
	RC	Laureana di Borrello	38	197				65	€ 0,54		€ 87,75	Decreto di esproprio N. 1404 del 14/02/2005	gestione SoRiCal
	RC	Melito Porto Salvo	14	202	vigneto 2	0	0	80	€ 0,54		€ 87,75	ex Casmez	gestione SoRiCal
	RC	Motta San Giovanni	22	292	seminativo irriguo arb 3	0	1	30	€ 0,54		€ 87,75	ex Casmez	gestione SoRiCal
	RC	Motta San Giovanni	22	300	seminativo arborato 2	0	1	10	€ 0,54		€ 87,75	ex Casmez	gestione SoRiCal
	RC	Motta San Giovanni	49	537	seminativo irriguo 1	0	0	95	€ 0,54		€ 87,75	ex Casmez	gestione SoRiCal
	RC	Motta San Giovanni	56	405	uliveto 3	0	1	0	€ 0,54		€ 87,75	ex Casmez	gestione SoRiCal
	RC	Palmi	18	671	uliveto 3	0	1	40	€ 0,54		€ 87,75	ex Casmez	gestione SoRiCal
	RC	Palmi	23	478	uliveto 3	0	1	40	€ 0,54		€ 87,75	ex Casmez	gestione SoRiCal
	RC	Roccella Ionica	45	187	seminativo arborato 2	0	1	0	€ 0,54		€ 87,75	ex Casmez	gestione SoRiCal
	RC	Seminara	7	140	vigneto 2	0	0	40	€ 0,54		€ 87,75	ex Casmez	gestione SoRiCal
	RC	Seminara	7	168	vigneto 2	0	0	40	€ 0,54		€ 87,75	ex Casmez	gestione SoRiCal
	RC	Seminara	7	176	vigneto 2	0	0	40	€ 0,54		€ 87,75	ex Casmez	gestione SoRiCal
	RC	Seminara	7	178	vigneto 2	0	0	40	€ 0,54		€ 87,75	ex Casmez	gestione SoRiCal
	RC	Stilo	42	209	seminativo 2	0	1	10	€ 0,54		€ 87,75	ex Casmez	gestione SoRiCal
	RC	Villa S. Giovanni	1	598	fico india U	0	2	10	€ 0,54		€ 87,75	ex Casmez	gestione SoRiCal
	RC	Villa S. Giovanni	9	581	seminativo arb U	0	1	60	€ 0,54		€ 87,75	ex Casmez	gestione SoRiCal
	CS	Aprigliano	47	207	seminativo irr. 4		1	70	€ 0,53	** **	€ 86,13	Decr. di esproprio n. 6802 del 07.6.2006, ex Casmez prog. n. 26/3094	gestione SoRiCal
	CS	Aprigliano	54	162	pascolo 1		3	40	€ 0,53	** **	€ 86,13	Decr. di esproprio n. 6802 del 07.6.2006, ex Casmez prog. n. 26/3094	gestione SoRiCal
	CS	Aprigliano	55	211	seminativo irr. 4		1	70	€ 0,53	** **	€ 86,13	Decr. di esproprio n. 6802 del 07.6.2006, ex Casmez prog. n. 26/3094	gestione SoRiCal
	CS	Aprigliano	55	214	seminativo irr. 4		1	70	€ 0,53	** **	€ 86,13	Decr. di esproprio n. 6802 del 07.6.2006, ex Casmez prog. n. 26/3094	gestione SoRiCal
	CS	Cerisano	19	92	bosco ceduo 2		14	60	€ 0,53	** **	€ 86,13	Decreto di esproprio n. 12959 del 12.10.2006, ex Casmez prog. n. 4436	gestione SoRiCal
	CS	San Lorenzo del Vallo	1	259	querceto 1		2	30	€ 0,53	** **	€ 86,13	Decr. di esproprio n. 6799 del 07.06.2006	gestione SoRiCal
	CS	San Lorenzo del Vallo	1	271	seminativo arb. 3		4	10	€ 0,53	** **	€ 86,13	Decr. di esproprio n. 6799 del 07.06.2006	gestione SoRiCal

	CS	Torano Castello	3	390	seminativo arb. 1			120	€ 0,53	** **	€ 86,13	Decreto di esproprio A. n. 54 del 16/11/1998 /Serv. Espropri	LL.PP. gestione SoRiCal
	CS	Torano Castello	3	468	seminativo arb. 1			120	€ 0,53	** **	€ 86,13	Decreto di esproprio A. n. 54 del 16/11/1998 /Serv. Espropri	LL.PP. gestione SoRiCal
	CS	Belvedere Marittimo	25	832	seminativo irr 2		1	20	€ 0,53		€ 86,13	ex Casmez	gestione SoRiCal
	CS	Belvedere Marittimo	34	532	seminativo irr 2		1	20	€ 0,53		€ 86,13	ex Casmez	gestione SoRiCal
	CS	Lattarico	17	316	seminativo 3		3	40	€ 0,53		€ 86,13	ex Casmez	gestione SoRiCal
	CS	San Marco Argentano	10	416	uliveto 2		1	85	€ 0,53		€ 86,13	ex Casmez	gestione SoRiCal
	CS	Saracena	50	222	seminativo irr 2		1	70	€ 0,53		€ 86,13	ex Casmez	gestione SoRiCal
	CS	Scalea	5	95	pascolo arb U		8	60	€ 0,53		€ 86,13	ex Casmez	gestione SoRiCal
	RC	Gioia Tauro	2	246	uliveto 3	0	2	45	€ 0,53		€ 86,13	ex Casmez	gestione SoRiCal
	RC	Gioia Tauro	2	341	uliveto 3	0	2	4	€ 0,53		€ 86,13	ex Casmez	gestione SoRiCal
	RC	Gioia Tauro	34	511	Vigneto 1	0	0	30	€ 0,53		€ 86,13	ex Casmez	gestione SoRiCal
	RC	Gioia Tauro	34	517	vigneto 1	0	0	30	€ 0,53		€ 86,13	ex Casmez	gestione SoRiCal
	RC	Gioia Tauro	34	1533	vigneto 1	0	0	30	€ 0,53		€ 86,13	ex Casmez	gestione SoRiCal
	RC	Gioia Tauro	34	1567	vigneto 1	0	0	30	€ 0,53		€ 86,13	ex Casmez	gestione SoRiCal
	RC	Palmi	11	598	vigneto 4	0	1	20	€ 0,53		€ 86,13	ex Casmez	gestione SoRiCal
	RC	Seminara	7	142	seminativo 3	0	2	55	€ 0,53		€ 86,13	ex Casmez	gestione SoRiCal
	RC	Seminara	14	140	uliveto 2	0	0	60	€ 0,53		€ 86,13	ex Casmez	gestione SoRiCal
	CS	Diamante	6	755	semniativo arb.1			143	€ 0,52	** **	€ 84,50	Decreto di esproprio D.S.n. 3866 del 05/04/2007	LL.PP. gestione SoRiCal
	CS	Saracena	72	424	Modello 26 (oggi 42 mq seminativo irr. 2, red. dom. 0,13 €, 300 mq uliveto 3 red. dom. 0,39 €) (variazione colturale del 2007)			342	€ 0,52	** **	€ 84,50	ex Casmez	gestione SoRiCal
	CS	Saracena	73	137 (ex)	soppressa (ora 166, 167, 168), era uliveto 2		2	0	€ 0,52	** **	€ 84,50	Decreto di esproprio n. 6799 del 07.06.2006	gestione SoRiCal
	CS	Diamante	6	755	seminativo arb 1		1	43	€ 0,52		€ 84,50	ex Casmez	gestione SoRiCal
	CS	Lattarico	17	343	uliveto 2		2	0	€ 0,52		€ 84,50	ex Casmez	gestione SoRiCal
	CS	Lattarico	17	350	uliveto 2		2	0	€ 0,52		€ 84,50	ex Casmez	gestione SoRiCal
	CS	San Marco Argentano	53	705	seminativo irr arb 3		2	0	€ 0,52		€ 84,50	ex Casmez	gestione SoRiCal
	CS	Saracena	52	321	Uliveto 2		2	0	€ 0,52		€ 84,50	Decreto di esproprio D.S. n. 6903 del 08/06/2006	gestione SoRiCal
	CS	Saracena	58	219	Uliveto 3		4	0	€ 0,52		€ 84,50	Decreto di esproprio D.S. n. 6903 del 08/06/2006	gestione SoRiCal
	CS	Saracena	73	156	uliveto 2		2	0	€ 0,52		€ 84,50	ex Casmez	gestione SoRiCal
	CZ	Albi	8	320	Seminat Irr cl U		1	0	€ 0,52		€ 84,50	ex Casmez	gestione SoRiCal
	RC	Motta San Giovanni	26	293	seminativo irriguo arb 1	0	0	50	€ 0,52		€ 84,50	ex Casmez	gestione SoRiCal
	VV	Zambrone	17	297	Uliveto 3	0	2	0	0,52 €		€ 84,50	ex Casmez	gestione SoRiCal
	RC	Melito Porto Salvo	31	306	seminativo irriguo 2	0	1	8	€ 0,51	*	€ 82,88	ex Casmez	gestione SoRiCal
	RC	Stilo	51	238	agrumeto 1	0	0	10	€ 0,51	*	€ 82,88	ex Casmez	gestione SoRiCal
	CS	Aprigliano	54	156	bosco misto 2		9	78	€ 0,51	** **	€ 82,88	Decr. di esproprio n. 6802 del 07.6.2006, ex Casmez prog. n. 26/3094	gestione SoRiCal

	CS	Aprigliano	55	342	seminativo 3		1	40	€ 0,51	** **	€ 82,88	Decr. di esproprio n. 6802 del 07.6.2006, ex Casmez prog. n. 26/3094	gestione SoRiCal
	CS	Diamante	8	448	seminativo 2			180	€ 0,51	** **	€ 82,88	Decreto di esproprio D.S.n. 3866 del 05/04/2007	LL.PP. gestione SoRiCal
	CS	Lungro	18	159 (ex)	soppressa (oggi 204, 205, 206, 207 e 208), era seminativo 3		11	0	€ 0,51	** **	€ 82,88	Decr. di esproprio n. 6799 del 07.06.2006	gestione SoRiCal
	CS	Torano Castello	3	414	seminativo arb. 3			180	€ 0,51	** **	€ 82,88	Decreto di esproprio A. n. 54 del 16/11/1998 /Serv. Espropri	LL.PP. gestione SoRiCal
	CS	Torano Castello	3	444	uliveto 2			180	€ 0,51	** **	€ 82,88	Decreto di esproprio A. n. 54 del 16/11/1998 /Serv. Espropri	LL.PP. gestione SoRiCal
	CS	Amantea	33	1960	seminativo arb. 1		1	10	€ 0,51		€ 82,88	ex Casmez	gestione SoRiCal
	CS	Belvedere Marittimo	30	434	seminativo irr 3		1	80	€ 0,51		€ 82,88	ex Casmez	gestione SoRiCal
	CS	Cetraro	53	209	uliveto 3		2	80	€ 0,51		€ 82,88	ex Casmez	gestione SoRiCal
	CS	Diamante	8	448	seminativo 2		1	80	€ 0,51		€ 82,88	ex Casmez	gestione SoRiCal
	CS	San Marco Argentano	58	267	uliveto 2		1	80	€ 0,51		€ 82,88	ex Casmez	gestione SoRiCal
	CS	San Marco Argentano	58	309	seminativo arb 4		2	80	€ 0,51		€ 82,88	ex Casmez	gestione SoRiCal
	CS	Tortora	33	144	pascolo cesp 1		14	20	€ 0,51		€ 82,88	ex Casmez	gestione SoRiCal
	KR	Pallagorio	22	189	Uliveto 2	0	2	20	€ 0,51		€ 82,88	ex Casmez	gestione SoRiCal
	RC	Cinquefrondi	16	266	Uliveto 1	0	1	80	€ 0,51		€ 82,88	ex Casmez	gestione SoRiCal
	RC	Gioia Tauro	33	604	seminativo aborato 1	0	0	90	€ 0,51		€ 82,88	ex Casmez	gestione SoRiCal
	RC	Laureana di Borrello	29	574				140	€ 0,51		€ 82,88	Decreto di esproprio N. 1404 del 14/02/2005	gestione SoRiCal
	RC	Melito Porto Salvo	9	286	seminativo 1	0	0	90	€ 0,51		€ 82,88	ex Casmez	gestione SoRiCal
	RC	Stilo	51	258	uliveto 1	0	0	60	€ 0,51		€ 82,88	ex Casmez	gestione SoRiCal
	RC	Stilo	51	261	uliveto 1	0	0	60	€ 0,51		€ 82,88	ex Casmez	gestione SoRiCal
	RC	Stilo	51	263	uliveto 1	0	0	60	€ 0,51		€ 82,88	ex Casmez	gestione SoRiCal
	RC	Stilo	51	265	uliveto 1	0	0	60	€ 0,51		€ 82,88	ex Casmez	gestione SoRiCal
	CS	Altomonte	9	43	pescheto U			80	€ 0,50	** **	€ 81,25	decreto di esproprio n. 6799 del 07.06.2006	gestione SoRiCal
	CS	Cerisano	13	325	castagneto frut. 2			240	€ 0,50	** **	€ 81,25	//	gestione SoRiCal
	CS	Cerisano	16	725	seminativo irr. arb. 1			84	€ 0,50	** **	€ 81,25	Decreto di esproprio n. 12961 del 12.10.2006, ex Casmez prog. n. 4436	gestione SoRiCal
	CS	Longobucco	83	116	seminativo irr. 2			240	€ 0,50	** **	€ 81,25	Decr. di esproprio D.S. n. 20671 del 19/12/2005	LL.PP. gestione SoRiCal
	CS	Spezzano Albanese	22	572	vigneto 1			80	€ 0,50	** **	€ 81,25	Decreto di esproprio n. 6799 del 07.06.2006	gestione SoRiCal
	CS	Spezzano Albanese	22	575	vigneto 1			80	€ 0,50	** **	€ 81,25	Decreto di esproprio n. 6799 del 07.06.2006	gestione SoRiCal
	CS	Torano Castello	3	489	seminativo 2			150	€ 0,50	** **	€ 81,25	Decreto di esproprio A. n. 54 del 16/11/1998 /Serv. Espropri	LL.PP. gestione SoRiCal
	CS	Amantea	8	514	Uliveto 2		1	60	€ 0,50		€ 81,25	ex Casmez	gestione SoRiCal
	CS	Amantea	33	1916	Seminativo 1			88	€ 0,50		€ 81,25	ex Casmez	gestione SoRiCal
	CS	Cetraro	58	870	seminativo arb 1		1	20	€ 0,50		€ 81,25	ex Casmez	gestione SoRiCal

	CS	Lattarico	7	321	seminativo arb 1		1	60	€ 0,50		€ 81,25	ex Casmez	gestione SoRiCal
	CS	San Marco Argentano	10	376	seminativo arb 3		1	60	€ 0,50		€ 81,25	ex Casmez	gestione SoRiCal
	CS	San Marco Argentano	23	424	seminativo 2		1	38	€ 0,50		€ 81,25	ex Casmez	gestione SoRiCal
	CS	Scalea	3	188	seminativo arb U		1	60	€ 0,50		€ 81,25	ex Casmez	gestione SoRiCal
	CS	Scalea	3	195	seminativo irr 2		1	30	€ 0,50		€ 81,25	ex Casmez	gestione SoRiCal
	CS	Scalea	7	537	Uliveto 1		1	20	€ 0,50		€ 81,25	ex Casmez	gestione SoRiCal
	RC	Gioia Tauro	2	379	uliveto 3	0	1	93	€ 0,50		€ 81,25	ex Casmez	gestione SoRiCal
	RC	Gioia Tauro	28	609	uliveto 1	0	0	80	€ 0,50		€ 81,25	ex Casmez	gestione SoRiCal
	RC	Melito Porto Salvo	9	330	seminativo 2	0	1	20	€ 0,50		€ 81,25	ex Casmez	gestione SoRiCal
	RC	Melito Porto Salvo	27	435	uliveto 3	0	1	60	€ 0,50		€ 81,25	ex Casmez	gestione SoRiCal
	RC	Melito Porto Salvo	42	820	seminativo 4	0	3	20	€ 0,50		€ 81,25	ex Casmez	gestione SoRiCal
	RC	Melito Porto Salvo	44	566	seminativo 4	0	3	20	€ 0,50		€ 81,25	ex Casmez	gestione SoRiCal
	RC	Palmi	13	445	uliveto 3	0	1	30	€ 0,50		€ 81,25	ex Casmez	gestione SoRiCal
	RC	Palmi	18	409	uliveto 3	0	1	30	€ 0,50		€ 81,25	ex Casmez	gestione SoRiCal
	RC	Palmi	18	505	uliveto 3	0	1	30	€ 0,50		€ 81,25	ex Casmez	gestione SoRiCal
	RC	Palmi	18	693	uliveto 2	0	0	80	€ 0,50		€ 81,25	ex Casmez	gestione SoRiCal
	RC	Villa S. Giovanni	7	183	seminativo 1	0	1	20	€ 0,50		€ 81,25	ex Casmez	gestione SoRiCal
	CS	Cerisano	3	246	castagneto frut. 1			190	€ 0,49	** **	€ 79,63	//	gestione SoRiCal
	CS	Cerisano	16	728	seminativo irr. arb. 1			82	€ 0,49	** **	€ 79,63	Decreto di esproprio n. 12959 del 12.10.2006, ex Casmez prog. n. 4436	gestione SoRiCal
	CS	Lungro	12	265	uliveto 2		2	70	€ 0,49	** **	€ 79,63	Decr. di esproprio n. 6799 del 07.06.2006	gestione SoRiCal
	CS	Lungro	13	202	uliveto 2		2	70	€ 0,49	** **	€ 79,63	Decr. di esproprio n. 6799 del 07.06.2006	gestione SoRiCal
	CS	Rossano	45	431	uliveto 2			105	€ 0,49	** **	€ 79,63	Decr. di esproprio D.G. n. 5315 del 20/05/2002	LL.PP. gestione SoRiCal
	CS	Torano Castello	14	1023	seminativo 2			145	€ 0,49	** **	€ 79,63	Decreto di esproprio A. n. 54 del 16/11/1998 /Serv. Espropri	LL.PP. gestione SoRiCal
	CS	Villapiana	21	35	seminativo 3			190	€ 0,49	** **	€ 79,63	Decreto di esproprio D.S. n. 3038 dell' 08/02/2005	LL.PP. gestione SoRiCal
	CS	Amantea	18	1304	uliveto 1			95	€ 0,49		€ 79,63	ex Casmez	gestione SoRiCal
	CS	Lattarico	7	317	uliveto 2		1	90	€ 0,49		€ 79,63	ex Casmez	gestione SoRiCal
	CS	Lattarico	42	57	seminativo irr arb 1			94	€ 0,49		€ 79,63	Decr. di esproprio G.R n. 43 del 01.10.98 serv espr	gestione SoRiCal Ass. LL.PP.
	CS	San Marco Argentano	10	382	seminativo irr 2		1	5	€ 0,49		€ 79,63	ex Casmez	gestione SoRiCal
	CS	Saracena	38	257	orto irrig 3		1	0	€ 0,49		€ 79,63	Decreto di esproprio D.S. n. 6903 del 08/06/2006	gestione SoRiCal
	KR	Pallagorio	23	189	Seminativo 3	0	3	80	€ 0,49		€ 79,63	ex Casmez	gestione SoRiCal
	RC	Candidoni	36	419				90	€ 0,49		€ 79,63	Decreto di esproprio N. 1404 del 14/02/2005	gestione SoRiCal
	RC	Melito Porto Salvo	15	51	seminativo arborato 2	0	0	90	€ 0,49		€ 79,63	ex Casmez	gestione SoRiCal
	RC	Melito Porto Salvo	21	249	uliveto 2	0	0	70	€ 0,49		€ 79,63	ex Casmez	gestione SoRiCal
	RC	Melito Porto Salvo	34	344	seminativo arborato 2	0	0	90	€ 0,49		€ 79,63	ex Casmez	gestione SoRiCal
	RC	Motta San Giovanni	57	295	seminativo arborato 2	0	1	0	€ 0,49		€ 79,63	ex Casmez	gestione SoRiCal
	RC	Palmi	18	698	uliveto 4	0	2	10	€ 0,49		€ 79,63	ex Casmez	gestione SoRiCal
	RC	Melito Porto Salvo	12	260	agrumeto 2	0	0	10	€ 0,48	*	€ 78,00	ex Casmez	gestione SoRiCal
	RC	Melito Porto Salvo	15	47	seminativo irriguo arb U	0	0	80	€ 0,48	*	€ 78,00	ex Casmez	gestione SoRiCal

	CS	Longobucco	83	56	seminativo irr. arb. 2			170	€ 0,48	** **	€ 78,00	Decr. di esproprio D.S. n. 20671 del 19/12/2005	LL.PP. gestione SoRiCal
	CS	Longobucco	105	26	seminativo irr. 2			230	€ 0,48	** **	€ 78,00	Decr. di esproprio D.S. n. 20671 del 19/12/2005	LL.PP. gestione SoRiCal
	CS	Longobucco	105	179	bosco alto 2			1 555	€ 0,48	** **	€ 78,00	Decr. di esproprio D.S. n. 20671 del 19/12/2005	LL.PP. gestione SoRiCal
	CS	Saracena	58	223	Modello 26 (oggi 254 mq pascolo arb. U, red. dom. 0,20 €, 181 mq seminativo 2 red. dom. 0,28 €) (variazione colturale del 2009)			435	€ 0,48	** **	€ 78,00	Decreto di esproprio D.S. n. 6903 del 08/06/2006	gestione SoRiCal
	CS	Amantea	33	1913	Seminativo 1			85	€ 0,48		€ 78,00	ex Casmez	gestione SoRiCal
	CS	Belvedere Marittimo	34	646	seminativo irr 2		1	10	€ 0,48		€ 78,00	ex Casmez	gestione SoRiCal
	CS	Lattarico	37	136	seminativo 2		1	70	€ 0,48		€ 78,00	Decr. di esproprio G.R. n. 43 del 01.10.98 serv espr e d.g.d.r.n. 9 del 25.03.1999	gestione SoRiCal Ass. LL.PP.
	CS	San Marco Argentano	47	131	seminativo 3		3	70	€ 0,48		€ 78,00	ex Casmez	gestione SoRiCal
	CS	Saracena	58	221	seminativo arb 3		5	80	€ 0,48		€ 78,00	Decreto di esproprio D.S. n. 6903 del 08/06/2006	gestione SoRiCal
	RC	Gioia Tauro	8	119	uliveto 3	0	1	85	€ 0,48		€ 78,00	ex Casmez	gestione SoRiCal
	RC	Melito Porto Salvo	12	145	seminativo arborato 3	0	1	10	€ 0,48		€ 78,00	ex Casmez	gestione SoRiCal
	RC	Melito Porto Salvo	44	551	seminativo arborato 3	0	1	10	€ 0,48		€ 78,00	ex Casmez	gestione SoRiCal
	RC	Motta San Giovanni	44	444	seminativo arborato 1	0	0	88	€ 0,48		€ 78,00	ex Casmez	gestione SoRiCal
	RC	Motta San Giovanni	56	408	seminativo arborato 4	0	3	10	€ 0,48		€ 78,00	ex Casmez	gestione SoRiCal
1	RC	Palmi	12	837	vigneto 4	0	1	10	€ 0,48		€ 78,00	ex Casmez	gestione SoRiCal
	RC	Palmi	13	217	uliveto 3	0	1	25	€ 0,48		€ 78,00	ex Casmez	gestione SoRiCal
	RC	Palmi	13	441	uliveto 3	0	1	25	€ 0,48		€ 78,00	ex Casmez	gestione SoRiCal
	RC	Serrata	25	178				460	€ 0,48		€ 78,00	Decreto di esproprio N. 1404 del 14/02/2005	gestione SoRiCal
	RC	Villa S. Giovanni	11	529	vigneto 3	0	0	53	€ 0,48		€ 78,00	ex Casmez	gestione SoRiCal
	CS	Altomonte	8	255	uliveto 1		1	30	€ 0,47	** **	€ 76,38	decreto di esproprio n. 6799 del 07.06.2006	gestione SoRiCal
	CS	Bisignano	39	800	seminativo arb. 2			130	€ 0,47	** **	€ 76,38	Decreto di esproprio D.S. n. 6207 del 25/05/2006	gestione SoRiCal
	CS	Cerisano	4	907	seminativo irr. arb. 2		1	22	€ 0,47	** **	€ 76,38	Decreto di esproprio n. 12961 del 12.10.2006, ex Casmez prog. n. 4436	gestione SoRiCal
	CS	Diamante	6	664	semniativo arb.1			130	€ 0,47	** **	€ 76,38	Decreto di esproprio D.S.n. 3866 del 05/04/2007	LL.PP. gestione SoRiCal
	CS	Torano Castello	2	560	vigneto 1			70	€ 0,47	** **	€ 76,38	Decreto di esproprio A. n. 54 del 16/11/1998 /Serv. Espropri	LL.PP. gestione SoRiCal
	CS	Torano Castello	3	485	seminativo 2			140	€ 0,47	** **	€ 76,38	Decreto di esproprio A. n. 54 del 16/11/1998 /Serv. Espropri	LL.PP. gestione SoRiCal

	CZ	Caraffa	25	141	Modello 26 (oggi 200 mq seminativo 3, red. dom. 0,46 €, 36 mq incoltro prod. 1 red. dom. 0,01€) (variazione colturale del 2007)	00	02	36	€ 0,47	** **	€ 76,38	Decreto di esproprio n. 1167 del 20/032000	Sorical
	CS	Cariati	26	71	pascolo cesp 1		7	0	€ 0,47		€ 76,38	ex Casmez	gestione SoRiCal
	CS	Diamante	6	664	seminativo arb 1		1	30	€ 0,47		€ 76,38	ex Casmez	gestione SoRiCal
	CS	San Marco Argentano	23	415	vigneto 2			86	€ 0,47		€ 76,38	ex Casmez	gestione SoRiCal
	CS	San Marco Argentano	54	223	Seminativo 2		1	30	€ 0,47		€ 76,38	ex Casmez	gestione SoRiCal
	CS	Saracena	27	204	orto irrig 3			95	€ 0,47		€ 76,38	Decr. di esproprio n. 6903 del 08.06.2006	gestione SoRiCal
	KR	Pallagorio	31	112	Seminativo 1	0	1	40	€ 0,47		€ 76,38	ex Casmez	gestione SoRiCal
	RC	Motta San Giovanni	31	532	seminativo arborato 3	0	1	30	€ 0,47		€ 76,38	ex Casmez	gestione SoRiCal
	RC	Motta San Giovanni	56	421	seminativo arborato 3	0	1	30	€ 0,47		€ 76,38	ex Casmez	gestione SoRiCal
	RC	Motta San Giovanni	56	423	seminativo arborato 3	0	1	30	€ 0,47		€ 76,38	ex Casmez	gestione SoRiCal
	RC	Motta San Giovanni	57	315	seminativo arborato 3	0	1	30	€ 0,47		€ 76,38	ex Casmez	gestione SoRiCal
	RC	Roccella Ionica	46	270	incolto produttivo U	0	45	26	€ 0,47		€ 76,38	ex Casmez	gestione SoRiCal
	RC	Seminara	14	148	vigneto 2	0	0	35	€ 0,47		€ 76,38	ex Casmez	gestione SoRiCal
	RC	Seminara	25	656	frutteto 2	0	0	95	€ 0,47		€ 76,38	ex Casmez	gestione SoRiCal
	RC	Stilo	58	74	seminativo 1	0	0	70	€ 0,47		€ 76,38	ex Casmez	gestione SoRiCal
	RC	Villa S. Giovanni	10	263	seminativo arb U	0	1	40	€ 0,47		€ 76,38	ex Casmez	gestione SoRiCal
	RC	Melito Porto Salvo	14	186	agrumeto 2	0	0	10	€ 0,46	*	€ 74,75	ex Casmez	gestione SoRiCal
	CS	Cerisano	4	903	seminativo irr. arb. 2		1	18	€ 0,46	** **	€ 74,75	Decreto di esproprio n. 12961 del 12.10.2006, ex Casmez prog. n. 4436	gestione SoRiCal
	CS	Cerisano	4	916	seminativo irr. arb. 3		2	0	€ 0,46	** **	€ 74,75	Decreto di esproprio n. 12961 del 12.10.2006, ex Casmez prog. n. 4436	gestione SoRiCal
	CS	Cerisano	14	228	seminativo irr. arb. 2			120	€ 0,46	** **	€ 74,75	//	gestione SoRiCal
	CS	Cerisano	19	94	pascolo 1		7	50	€ 0,46	** **	€ 74,75	Decreto di esproprio n. 12959 del 12.10.2006, ex Casmez prog. n. 4436	gestione SoRiCal
	CS	Diamante	6	668	semniativo arb.2			200	€ 0,46	** **	€ 74,75	Decreto di esproprio D.S.n. 3866 del 05/04/2007	LL.PP. gestione SoRiCal
	CS	Serra Pedace	23	471	seminativo arb. 2			180	€ 0,46	** **	€ 74,75	Decreto di esproprio D.S. n. 6804 del 07/06/2006	LL.PP. gestione SoRiCal
	CS	Serra Pedace	23	812	seminativo arb. 2			180	€ 0,46	** **	€ 74,75	Decreto di esproprio D.S. n. 6804 del 07/06/2006	LL.PP. gestione SoRiCal
	CS	Serra Pedace	23	823	seminativo arb. 2			180	€ 0,46	** **	€ 74,75	Decreto di esproprio D.S. n. 6804 del 07/06/2006	LL.PP. gestione SoRiCal
	CS	Spezzano Albanese	13	271	Modello 26 (oggi 142 mq uliveto 3, red. dom. 0,26 €, 74 mq pascolo 3 red. dom. 0,05 €, 24 mq vigneto 1, red. dom. 0,15 €) (variazione coturale del 2006l		2	40	€ 0,46	** **	€ 74,75	Decreto di esproprio n. 6799 del 07.06.2006	gestione SoRiCal

	CS	Torano Castello	14	1027	seminativo arb. 2			145	€ 0,46	** **	€ 74,75	Decreto di esproprio A. n. 54 del 16/11/1998 /Serv. Espropri	LL.PP. gestione SoRiCal
	CS	Amantea	18	351	Uliveto 1			90	€ 0,46		€ 74,75	ex Casmez	gestione SoRiCal
	CS	Amantea	33	1105	Seminativo 2		1	20	€ 0,46		€ 74,75	ex Casmez	gestione SoRiCal
	CS	Amantea	33	1939	seminativo arb. 1			98	€ 0,46		€ 74,75	ex Casmez	gestione SoRiCal
	CS	Belvedere Marittimo	27	207	bosco ceduo 2		14	90	€ 0,46		€ 74,75	ex Casmez	gestione SoRiCal
	CS	Cetraro	58	854	seminativo arb 2		1	80	€ 0,46		€ 74,75	ex Casmez	gestione SoRiCal
	CS	Diamante	6	668	seminativo arb 2		2	0	€ 0,46		€ 74,75	ex Casmez	gestione SoRiCal
	CS	San Marco Argentano	10	435	seminativo arb 3		1	50	€ 0,46		€ 74,75	ex Casmez	gestione SoRiCal
	CS	San Marco Argentano	53	852	seminativo irr arb 3		1	77	€ 0,46		€ 74,75	ex Casmez	gestione SoRiCal
	CS	San Marco Argentano	68	117	castagneto frutto 2		3	60	€ 0,46		€ 74,75	ex Casmez	gestione SoRiCal
	CS	Saracena	72	404	uliveto 2		1	80	€ 0,46		€ 74,75	ex Casmez	gestione SoRiCal
	CZ	Petrizzi	10	752	Uliveto cl 3		1	50	€ 0,46		€ 74,75	ex Casmez	gestione SoRiCal
	RC	Gioia Tauro	35	433	vigneto 4	0	1	20	€ 0,46		€ 74,75	ex Casmez	gestione SoRiCal
	RC	Gioia Tauro	35	437	Vigneto 4	0	1	20	€ 0,46		€ 74,75	ex Casmez	gestione SoRiCal
	RC	Gioia Tauro	35	444	vigneto 4	0	1	20	€ 0,46		€ 74,75	ex Casmez	gestione SoRiCal
	RC	Melito Porto Salvo	42	816	seminativo 4	0	3	0	€ 0,46		€ 74,75	ex Casmez	gestione SoRiCal
	RC	Palmi	13	429	uliveto 3	0	1	20	€ 0,46		€ 74,75	ex Casmez	gestione SoRiCal
	RC	Palmi	23	306	uliveto 2	0	0	75	€ 0,46		€ 74,75	ex Casmez	gestione SoRiCal
	RC	Palmi	23	472	uliveto 2	0	0	75	€ 0,46		€ 74,75	ex Casmez	gestione SoRiCal
	RC	Stilo	43	214	seminativo arb 3	0	1	20	€ 0,46		€ 74,75	ex Casmez	gestione SoRiCal
	RC	Varapodio	21	84	uliveto 1	0	0	40	€ 0,46		€ 74,75	ex Casmez	gestione SoRiCal
	RC	Melito Porto Salvo	24	230	seminativo irriguo arb U	0	0	75	€ 0,45	*	€ 73,13	ex Casmez	gestione SoRiCal
	CS	Longobucco	105	206	pascolo arb. 2			970	€ 0,45	** **	€ 73,13	Decr. di esproprio D.S. n. 20671 del 19/12/2005	LL.PP. gestione SoRiCal
	CS	Lungro	17	176	uliveto 2		2	50	€ 0,45	** **	€ 73,13	Decr. di esproprio n. 6799 del 07.06.2006	gestione SoRiCal
	CS	Serra Pedace	21	50	bosco ceduo 3			960	€ 0,45	** **	€ 73,13	Decreto di esproprio D.S. n. 6804 del 07/06/2006	LL.PP. gestione SoRiCal
	CS	Serra Pedace	23	333	seminativo arb. 1			135	€ 0,45	** **	€ 73,13	Decreto di esproprio D.S. n. 6804 del 07/06/2006	LL.PP. gestione SoRiCal
	CS	Torano Castello	28	199	seminativo 3			250	€ 0,45	** **	€ 73,13	Decreto di esproprio A. n. 54 del 16/11/1998 /Serv. Espropri	LL.PP. gestione SoRiCal
	CS	Amantea	18	1202	Vigneto 1			80	€ 0,45		€ 73,13	ex Casmez	gestione SoRiCal
	CS	Amantea	18	1293	vigneto 1			80	€ 0,45		€ 73,13	ex Casmez	gestione SoRiCal
	CS	Amantea	24	388	seminativo arb. 2		1	60	€ 0,45		€ 73,13	ex Casmez	gestione SoRiCal
	CS	Amantea	33	1096	Seminativo 1			80	€ 0,45		€ 73,13	ex Casmez	gestione SoRiCal
	CS	Amantea	33	1919	Seminativo 2		1	17	€ 0,45		€ 73,13	ex Casmez	gestione SoRiCal
	CS	Belvedere Marittimo	30	435	seminativo irr arb 2		1	15	€ 0,45		€ 73,13	ex Casmez	gestione SoRiCal
	CS	Cetraro	58	872	seminativo arb 1		1	10	€ 0,45		€ 73,13	ex Casmez	gestione SoRiCal
	CS	San Marco Argentano	58	298	uliveto 2		1	60	€ 0,45		€ 73,13	ex Casmez	gestione SoRiCal
	CS	San Marco Argentano	58	299	uliveto 2		1	60	€ 0,45		€ 73,13	ex Casmez	gestione SoRiCal
	CS	Tortora	31	170	seminativo arb 2		1	60	€ 0,45		€ 73,13	ex Casmez	gestione SoRiCal
	RC	Gioia Tauro	33	280	seminativo aborato 1	0	0	80	€ 0,45		€ 73,13	ex Casmez	gestione SoRiCal
	RC	Motta San Giovanni	22	291	seminativo irriguo arb 3	0	1	10	€ 0,45		€ 73,13	ex Casmez	gestione SoRiCal
	RC	Palmi	13	431	uliveto 3	0	1	15	€ 0,45		€ 73,13	ex Casmez	gestione SoRiCal
	CS	Cerisano	3	242	castagneto frut. 1			170	€ 0,44	** **	€ 71,50	//	gestione SoRiCal

	CS	Amantea	18	1307	uliveto 1			85	€ 0,44		€ 71,50	ex Casmez	gestione SoRiCal
	CS	Belvedere Marittimo	34	661	bosco ceduo 1		3	40	€ 0,44		€ 71,50	ex Casmez	gestione SoRiCal
	CS	Lattarico	14	324	bosco ceduo 1		9	50	€ 0,44		€ 71,50	ex Casmez	gestione SoRiCal
	CS	San Marco Argentano	23	432	seminativo 2		1	21	€ 0,44		€ 71,50	ex Casmez	gestione SoRiCal
	RC	Gioia Tauro	2	344	uliveto 3	0	1	70	€ 0,44		€ 71,50	ex Casmez	gestione SoRiCal
	RC	Melito Porto Salvo	18	155	seminativo 3	0	1	30	€ 0,44		€ 71,50	ex Casmez	gestione SoRiCal
	RC	Melito Porto Salvo	20	135	seminativo arborato 2	0	0	82	€ 0,44		€ 71,50	ex Casmez	gestione SoRiCal
	RC	Melito Porto Salvo	44	578	seminativo arborato 3	0	1	0	€ 0,44		€ 71,50	ex Casmez	gestione SoRiCal
	RC	Villa S. Giovanni	1	653	fico india U	0	1	70	€ 0,44		€ 71,50	ex Casmez	gestione SoRiCal
	RC	Villa S. Giovanni	9	617	seminativo arb. U	0	1	30	€ 0,44		€ 71,50	ex Casmez	gestione SoRiCal
	CS	San Lorenzo del Vallo	10	837	seminativo arb. 1			80	€ 0,43	* + ** **	€ 69,88	Decr. di esproprio n. 6799 del 07.06.2006	gestione SoRiCal
	CS	Altomonte	8	258	uliveto 1		1	20	€ 0,43	** **	€ 69,88	decreto di esproprio n. 6799 del 07.06.2006	gestione SoRiCal
	CS	Aprigliano	54	183	pascolo 1		2	80	€ 0,43	** **	€ 69,88	Decr. di esproprio n. 6802 del 07.6.2006, ex Casmez prog. n. 26/3094	gestione SoRiCal
1	CS	Cerisano	4	873	castagneto frutt. 2		2	10	€ 0,43	** **	€ 69,88	Decreto di esproprio n. 12959 del 12.10.2006, ex Casmez prog. n. 4436	gestione SoRiCal
	CS	Longobucco	47	335	seminativo arb. 2			210	€ 0,43	** **	€ 69,88	Decr. di esproprio D.S. n. 20671 del 19/12/2005	LL.PP. gestione SoRiCal
	CS	Longobucco	83	82	seminativo irr. 2			210	€ 0,43	** **	€ 69,88	Decr. di esproprio D.S. n. 20671 del 19/12/2005	LL.PP. gestione SoRiCal
	CS	Longobucco	106	95	seminativo irr. arb. 2			150	€ 0,43	** **	€ 69,88	Decr. di esproprio D.S. n. 20671 del 19/12/2005	LL.PP. gestione SoRiCal
	CS	Lungro	18	155 (ex)	soppressa (oggi 199, 200 e 201), era seminativo arb. 3		5	20	€ 0,43	** **	€ 69,88	Decr. di esproprio n. 6799 del 07.06.2006	gestione SoRiCal
	CS	Rossano	27	169	uliveto 2			92	€ 0,43	** **	€ 69,88	Decr. di esproprio D.G. n. 5315 del 20/05/2002	LL.PP. gestione SoRiCal
	CS	San Giovanni in Fiore	92	341	seminativo irr. arb. 2			70	€ 0,43	** **	€ 69,88	Decr. di esproprio D.S. n. 6801 del 07/06/2006	gestione SoRiCal
	CS	Torano Castello	3	481	uliveto 2			150	€ 0,43	** **	€ 69,88	Decreto di esproprio A. n. 54 del 16/11/1998 /Serv. Espropri	LL.PP. gestione SoRiCal
	CS	Amantea	8	516	Ficheto 1			60	€ 0,43		€ 69,88	ex Casmez	gestione SoRiCal
	CS	Belvedere Marittimo	30	436	seminativo arb 2		2	40	€ 0,43		€ 69,88	ex Casmez	gestione SoRiCal
	CS	Belvedere Marittimo	32	339	seminativo irr arb 2		1	10	€ 0,43		€ 69,88	ex Casmez	gestione SoRiCal
	CS	Lattarico	14	281	seminativo 2		1	50	€ 0,43		€ 69,88	ex Casmez	gestione SoRiCal
	CS	Tortora	34	256	seminativo irr 3		1	10	€ 0,43		€ 69,88	ex Casmez	gestione SoRiCal
	CS	Tortora	34	269	seminativo irr 2			70	€ 0,43		€ 69,88	ex Casmez	gestione SoRiCal
	CS	Tortora	39	283	uliveto 2		1	50	€ 0,43		€ 69,88	ex Casmez	gestione SoRiCal
	RC	Candidoni	36	378				140	€ 0,43		€ 69,88	Decreto di esproprio N. 1404 del 14/02/2005	gestione SoRiCal
	RC	Candidoni	36	412				140	€ 0,43		€ 69,88	Decreto di esproprio N. 1404 del 14/02/2005	gestione SoRiCal
	RC	Gioia Tauro	35	431	vigneto 4	0	1	10	€ 0,43		€ 69,88	ex Casmez	gestione SoRiCal
	RC	Gioia Tauro	35	432	vigneto 4	0	1	10	€ 0,43		€ 69,88	ex Casmez	gestione SoRiCal

	RC	Laureana di Borrello	38	164				120	€ 0,43		€ 69,88	Decreto di esproprio N. 1404 del 14/02/2005	gestione SoRiCal
	RC	Melito Porto Salvo	9	332	incolto produttivo U	0	0	80	€ 0,43		€ 69,88	ex Casmez	gestione SoRiCal
	RC	Melito Porto Salvo	9	335	seminativo 4	0	2	80	€ 0,43		€ 69,88	ex Casmez	gestione SoRiCal
	RC	Melito Porto Salvo	15	49	seminativo arborato 2	0	0	80	€ 0,43		€ 69,88	ex Casmez	gestione SoRiCal
	RC	Motta San Giovanni	56	450	seminativo arborato 3	0	1	20	€ 0,43		€ 69,88	ex Casmez	gestione SoRiCal
	RC	Motta San Giovanni	57	332	uliveto 3	0	0	80	€ 0,43		€ 69,88	ex Casmez	gestione SoRiCal
	RC	Palmi	18	428	uliveto 3	0	1	10	€ 0,43		€ 69,88	ex Casmez	gestione SoRiCal
	RC	Palmi	23	474	uliveto 2	0	0	70	€ 0,43		€ 69,88	ex Casmez	gestione SoRiCal
	RC	Roccella Ionica	33	302	seminativo arborato 2	0	0	80	€ 0,43		€ 69,88	ex Casmez	gestione SoRiCal
	RC	Seminara	7	174	uliveto 4	0	1	10	€ 0,43		€ 69,88	ex Casmez	gestione SoRiCal
	RC	Stilo	51	248	uliveto 1	0	0	50	€ 0,43		€ 69,88	ex Casmez	gestione SoRiCal
	CS	Aprigliano	53	62	bosco alto 2		13	29	€ 0,42	** **	€ 68,25	Decr. di esproprio n. 6802 del 07.6.2006, ex Casmez prog. n. 26/3094	gestione SoRiCal
	CS	Cerisano	4	838	ficheto 2			90	€ 0,42	** **	€ 68,25	Decreto di esproprio n. 12961 del 12.10.2006, ex Casmez prog. n. 4436	gestione SoRiCal
	CS	Cerisano	13	336	castagneto frut. 2			205	€ 0,42	** **	€ 68,25	//	gestione SoRiCal
	CS	San Lorenzo del Vallo	3	383	seminativo 4		4	50	€ 0,42	** **	€ 68,25	Decr. di esproprio n. 6799 del 07.06.2006	gestione SoRiCal
	CS	Saracena	27	202	orto irr. 3			85	€ 0,42	** **	€ 68,25	Decreto di esproprio D.S. n. 6903 del 08/06/2006	gestione SoRiCal
	CS	Serra Pedace	23	792	seminativo 1			101	€ 0,42	** **	€ 68,25	Decreto di esproprio D.S. n. 6804 del 07/06/2006	LL.PP. gestione SoRiCal
	CS	Spezzano Albanese	13	247	uliveto 3		2	30	€ 0,42	** **	€ 68,25	Decreto di esproprio n. 6799 del 07.06.2006	gestione SoRiCal
	CS	Torano Castello	14	1054	seminativo arb. 1			95	€ 0,42	** **	€ 68,25	Decreto di esproprio A. n. 54 del 16/11/1998 /Serv. Espropri	LL.PP. gestione SoRiCal
	CS	Torano Castello	14	1058	seminativo arb. 1			95	€ 0,42	** **	€ 68,25	Decreto di esproprio A. n. 54 del 16/11/1998 /Serv. Espropri	LL.PP. gestione SoRiCal
	CS	Torano Castello	25	117	seminativo 3			232	€ 0,42	** **	€ 68,25	Decreto di esproprio A. n. 54 del 16/11/1998 /Serv. Espropri	LL.PP. gestione SoRiCal
	CS	Belvedere Marittimo	45	907	seminativo arb 2		2	35	€ 0,42		€ 68,25	ex Casmez	gestione SoRiCal
	CS	San Marco Argentano	10	410	seminativo arb 4		2	30	€ 0,42		€ 68,25	ex Casmez	gestione SoRiCal
	RC	Candidoni	35	276				70	€ 0,42		€ 68,25	Decreto di esproprio N. 1404 del 14/02/2005	gestione SoRiCal
	RC	Laureana di Borrello	38	188				180	€ 0,42		€ 68,25	Decreto di esproprio N. 1404 del 14/02/2005	gestione SoRiCal
	RC	Roccella Ionica	46	128	seminativo 1	0	0	68	€ 0,42		€ 68,25	ex Casmez	gestione SoRiCal
	RC	Seminara	13	116	uliveto 3	0	0	70	€ 0,42		€ 68,25	ex Casmez	gestione SoRiCal
	RC	Serrata	25	180				60	€ 0,42		€ 68,25	Decreto di esproprio N. 1404 del 14/02/2005	gestione SoRiCal
	CS	Longobucco	105	97	castagneto frutt. 3			500	€ 0,41	** **	€ 66,63	Decr. di esproprio D.S. n. 20671 del 19/12/2005	LL.PP. gestione SoRiCal

	CS	Lungro	13	190	seminativo arb. 2		2	0	€ 0,41	** **	€ 66,63	Decr. di esproprio n. 6799 del 07.06.2006	gestione SoRiCal
	CS	Spezzano Albanese	22	552	vigneto 1		1	0	€ 0,41	** **	€ 66,63	Decreto di esproprio n. 6799 del 07.06.2006	gestione SoRiCal
	CS	Amantea	18	1179	seminativo irr arb 1			72	€ 0,41		€ 66,63	ex Casmez	gestione SoRiCal
	CS	Belvedere Marittimo	25	582	vigneto U		1	0	€ 0,41		€ 66,63	ex Casmez	gestione SoRiCal
	CS	Belvedere Marittimo	27	241	pascolo 3		13	35	€ 0,41		€ 66,63	ex Casmez	gestione SoRiCal
	CS	Belvedere Marittimo	42	643	uliveto 1		1	0	€ 0,41		€ 66,63	ex Casmez	gestione SoRiCal
	CS	Lattarico	18	635	uliveto 2		1	60	€ 0,41		€ 66,63	ex Casmez	gestione SoRiCal
	CS	San Marco Argentano	68	101	castagneto frutto 2		3	20	€ 0,41		€ 66,63	ex Casmez	gestione SoRiCal
	RC	Gioia Tauro	2	155	uliveto 3	0	1	60	€ 0,41		€ 66,63	ex Casmez	gestione SoRiCal
	RC	Gioia Tauro	2	156	uliveto 3	0	1	60	€ 0,41		€ 66,63	ex Casmez	gestione SoRiCal
	RC	Gioia Tauro	2	157	uliveto 3	0	1	60	€ 0,41		€ 66,63	ex Casmez	gestione SoRiCal
	RC	Gioia Tauro	2	158	uliveto 3	0	1	60	€ 0,41		€ 66,63	ex Casmez	gestione SoRiCal
	RC	Gioia Tauro	2	358	uliveto 3	0	1	60	€ 0,41		€ 66,63	ex Casmez	gestione SoRiCal
	RC	Melito Porto Salvo	18	165	seminativo 2	0	1	0	€ 0,41		€ 66,63	ex Casmez	gestione SoRiCal
	RC	Motta San Giovanni	31	692	vigneto 3	0	0	50	€ 0,41		€ 66,63	ex Casmez	gestione SoRiCal
	RC	Motta San Giovanni	56	389	uliveto 4	0	1	60	€ 0,41		€ 66,63	ex Casmez	gestione SoRiCal
	RC	Palmi	13	425	vigneto 2	0	0	30	€ 0,41		€ 66,63	ex Casmez	gestione SoRiCal
	RC	Palmi	13	427	vigneto 2	0	0	30	€ 0,41		€ 66,63	ex Casmez	gestione SoRiCal
	RC	Palmi	18	425	uliveto 3	0	1	5	€ 0,41		€ 66,63	ex Casmez	gestione SoRiCal
	RC	Palmi	18	684	vigneto 2	0	0	30	€ 0,41		€ 66,63	ex Casmez	gestione SoRiCal
	RC	Villa S. Giovanni	8/A	320	seminativo arb U	0	1	44	€ 0,41		€ 66,63	ex Casmez	gestione SoRiCal
	CS	Aprigliano	47	202	seminativo irr. 4		1	30	€ 0,40	** **	€ 65,00	Decr. di esproprio n. 6802 del 07.6.2006, ex Casmez prog. n. 26/3094	gestione SoRiCal
	CS	Aprigliano	54	159	pascolo 1		2	60	€ 0,40	** **	€ 65,00	Decr. di esproprio n. 6802 del 07.6.2006, ex Casmez prog. n. 26/3094	gestione SoRiCal
	CS	Aprigliano	55	280	seminativo 3		1	10	€ 0,40	** **	€ 65,00	Decr. di esproprio n. 6802 del 07.6.2006, ex Casmez prog. n. 26/3094	gestione SoRiCal
	CS	Aprigliano	55	312	bosco misto 2		7	80	€ 0,40	** **	€ 65,00	Decr. di esproprio n. 6802 del 07.6.2006, ex Casmez prog. n. 26/3094	gestione SoRiCal
	CS	Cerisano	4	878	ficheto 2			87	€ 0,40	** **	€ 65,00	Decreto di esproprio n. 12961 del 12.10.2006,ex Casmez prog. n. 4436	gestione SoRiCal
	CS	Cerisano	14	263	seminativo arb. 2			90	€ 0,40	** **	€ 65,00	Decreto di esproprio n. 12959 del 12.10.2006, ex Casmez prog. n. 4436	gestione SoRiCal
	CS	Firmo	11	414	uliveto 3		3	10	€ 0,40	** **	€ 65,00	Decreto di esproprio n. 6799 del 07.06.2006	gestione SoRiCal
	CS	San Lorenzo del Vallo	2	209	seminativo arb. 3		3	10	€ 0,40	** **	€ 65,00	Decr. di esproprio n. 6799 del 07.06.2006	gestione SoRiCal
	CS	Spezzano Albanese	13	251	seminativo 3		2	20	€ 0,40	** **	€ 65,00	Decreto di esproprio n. 6799 del 07.06.2006	gestione SoRiCal

	CS	Torano Castello	3	472	vigneto 1			60	€ 0,40	** **	€ 65,00	Decreto di esproprio A. n. 54 del 16/11/1998 /Serv. Espropri	LL.PP. gestione SoRiCal
	CS	Amantea	18	1275	ficheto 2			85	€ 0,40		€ 65,00	ex Casmez	gestione SoRiCal
	CS	Amantea	21	581	orto irrig 2			20	€ 0,40		€ 65,00	ex Casmez	gestione SoRiCal
	CS	Amantea	33	1925	Seminativo 2		1	4	€ 0,40		€ 65,00	ex Casmez	gestione SoRiCal
	CS	Belvedere Marittimo	12	910	seminativo arb 1		1	30	€ 0,40		€ 65,00	ex Casmez	gestione SoRiCal
	CS	Belvedere Marittimo	25	597	uliveto 2		1	55	€ 0,40		€ 65,00	ex Casmez	gestione SoRiCal
	CS	Belvedere Marittimo	45	910	seminativo arb 2		2	20	€ 0,40		€ 65,00	ex Casmez	gestione SoRiCal
	CS	Lattarico	17	345	vigneto 2			90	€ 0,40		€ 65,00	ex Casmez	gestione SoRiCal
	CS	Lattarico	42	83	seminativo arb 1		1	30	€ 0,40		€ 65,00	Decr. di esproprio G.R n. 43 del 01.10.98 serv espr	gestione SoRiCal Ass. LL.PP.
	CS	San Marco Argentano	47	109	seminativo 2		1	10	€ 0,40		€ 65,00	ex Casmez	gestione SoRiCal
	CS	San Marco Argentano	47	114	seminativo 3		3	12	€ 0,40		€ 65,00	ex Casmez	gestione SoRiCal
	CS	San Marco Argentano	58	304	seminativo arb 4		2	20	€ 0,40		€ 65,00	ex Casmez	gestione SoRiCal
	CS	Saracena	36	119	bosco ceduo 2		6	40	€ 0,40		€ 65,00	Decreto di esproprio D.S. n. 6903 del 08/06/2006	gestione SoRiCal
	CS	Saracena	50	239	seminativo irr 2		1	30	€ 0,40		€ 65,00	ex Casmez	gestione SoRiCal
	KR	Pallagorio	22	185	Seminativo 2	0	2	20	€ 0,40		€ 65,00	ex Casmez	gestione SoRiCal
	RC	Melito Porto Salvo	14	196	vigneto 2	0	0	60	€ 0,40		€ 65,00	ex Casmez	gestione SoRiCal
	RC	Melito Porto Salvo	16	98	seminativo 3	0	1	20	€ 0,40		€ 65,00	ex Casmez	gestione SoRiCal
	RC	Melito Porto Salvo	21	272	seminativo arborato 1	0	0	50	€ 0,40		€ 65,00	ex Casmez	gestione SoRiCal
	RC	Melito Porto Salvo	44	553	seminativo arborato 3	0	0	90	€ 0,40		€ 65,00	ex Casmez	gestione SoRiCal
	RC	Motta San Giovanni	56	396	seminativo 4	0	2	20	€ 0,40		€ 65,00	ex Casmez	gestione SoRiCal
	RC	Motta San Giovanni	56	413	seminativo arborato 3	0	1	10	€ 0,40		€ 65,00	ex Casmez	gestione SoRiCal
	RC	Motta San Giovanni	57	335	uliveto 3	0	0	85	€ 0,40		€ 65,00	ex Casmez	gestione SoRiCal
	RC	Palmi	12	839	vigneto 4	0	0	90	€ 0,40		€ 65,00	ex Casmez	gestione SoRiCal
	RC	Palmi	23	484	uliveto 2	0	0	65	€ 0,40		€ 65,00	ex Casmez	gestione SoRiCal
	RC	Polistena	14	143	uliveto 2	0	0	60	€ 0,40		€ 65,00	ex Casmez	gestione SoRiCal
	RC	Seminara	23	153	uliveto 4	0	1	4	€ 0,40		€ 65,00	ex Casmez	gestione SoRiCal
	RC	Stilo	61	538	seminativo 1	0	0	60	€ 0,40		€ 65,00	ex Casmez	gestione SoRiCal
	RC	Villa S. Giovanni	8	514	seminativo arb U	0	1	20	€ 0,40		€ 65,00	ex Casmez	gestione SoRiCal
	CS	Aprigliano	55	223	seminativo irr. arb. 3			61	€ 0,39	** **	€ 63,38	Decr. di esproprio n. 6802 del 07.6.2006, ex Casmez prog. n. 26/3094	gestione SoRiCal
	CS	Cerisano	4	881	ficheto 2			84	€ 0,39	** **	€ 63,38	Decreto di esproprio n. 12959 del 12.10.2006, ex Casmez prog. n. 4436	gestione SoRiCal
	CS	Cerisano	14	273	uliveto 2		1	38	€ 0,39	** **	€ 63,38	Decreto di esproprio n. 12959 del 12.10.2006, ex Casmez prog. n. 4436	gestione SoRiCal
	CS	Longobucco	105	201	seminativo irr. 3			300	€ 0,39	** **	€ 63,38	Decr. di esproprio D.S. n. 20671 del 19/12/2005	LL.PP. gestione SoRiCal
	CS	Rossano	47	258	uliveto 3			166	€ 0,39	** **	€ 63,38	Decr. di esproprio D.G. n. 5315 del 20/05/2002	LL.PP. gestione SoRiCal
	CS	Saracena	51	176	uliveto 3		~~1~~	~~130~~ 305	€ 0,39	** **	€ 63,38	ex Casmez	gestione SoRiCal
	CS	Belvedere Marittimo	26	511	seminativo arb 1		1	25	€ 0,39		€ 63,38	ex Casmez	gestione SoRiCal
	CS	Belvedere Marittimo	26	566	seminativo irr arb 2		1	0	€ 0,39		€ 63,38	ex Casmez	gestione SoRiCal
	CS	Belvedere Marittimo	30	428	seminativo irr arb 2		1	0	€ 0,39		€ 63,38	ex Casmez	gestione SoRiCal

	CS	Saracena	51	176	Uliveto 3		3	5	€ 0,39		€ 63,38	Decr. di esproprio n. 6903 del 08.06.2006	gestione SoRiCal
	RC	Gioia Tauro	35	430	vigneto 4	0	1	0	€ 0,39		€ 63,38	ex Casmez	gestione SoRiCal
	RC	Gioia Tauro	35	436	Vigneto 4	0	1	0	€ 0,39		€ 63,38	ex Casmez	gestione SoRiCal
	RC	Palmi	18	423	uliveto 3	0	1	0	€ 0,39		€ 63,38	ex Casmez	gestione SoRiCal
	RC	Palmi	23	487	uliveto 3	0	1	0	€ 0,39		€ 63,38	ex Casmez	gestione SoRiCal
	RC	Seminara	23	125	uliveto 3	0	0	65	€ 0,39		€ 63,38	ex Casmez	gestione SoRiCal
	RC	Seminara	23	146	uliveto 5	0	1	50	€ 0,39		€ 63,38	ex Casmez	gestione SoRiCal
	RC	Seminara	25	648	seminativo 3	0	1	90	€ 0,39		€ 63,38	ex Casmez	gestione SoRiCal
	RC	Melito Porto Salvo	14	189	seminativo irriguo arb U	0	0	80	€ 0,38	*	€ 61,75	ex Casmez	gestione SoRiCal
	RC	Stilo	57	117	agrumeto 2	0	0	10	€ 0,38	*	€ 61,75	ex Casmez	gestione SoRiCal
	CS	San Lorenzo del Vallo	10	842	seminativo arb. 1			70	€ 0,38	* + ** **	€ 61,75	Decr. di esproprio n. 6799 del 07.06.2006	gestione SoRiCal
	CS	Bisignano	39	803	seminativo arb. 2			105	€ 0,38	** **	€ 61,75	Decreto di esproprio D.S. n. 6207 del 25/05/2006	gestione SoRiCal
	CS	Cerisano	16	713	seminativo irr. arb. 2			97	€ 0,38	** **	€ 61,75	Decreto di esproprio n. 12959 del 12.10.2006, ex Casmez prog. n. 4436	gestione SoRiCal
	CS	Cerisano	16	723	seminativo irr. arb. 2			99	€ 0,38	** **	€ 61,75	Decreto di esproprio n. 12959 del 12.10.2006, ex Casmez prog. n. 4436	gestione SoRiCal
	CS	Saracena	51	178	pascolo arb. U		4	95	€ 0,38	** **	€ 61,75	Decr. di esproprio n. 6903 del 08.06.2006	gestione SoRiCal
	CS	Spezzano Albanese	14	233	uliveto 3		2	10	€ 0,38	** **	€ 61,75	Decreto di esproprio n. 6799 del 07.06.2006	gestione SoRiCal
	CS	Torano Castello	3	402	uliveto 2			133	€ 0,38	** **	€ 61,75	Decreto di esproprio A. n. 54 del 16/11/1998 /Serv. Espropri	LL.PP. gestione SoRiCal
	CS	Torano Castello	28	217	seminativo 3			210	€ 0,38	** **	€ 61,75	Decreto di esproprio A. n. 54 del 16/11/1998 /Serv. Espropri	LL.PP. gestione SoRiCal
	CS	San Marco Argentano	23	411	vigneto 2			70	€ 0,38		€ 61,75	ex Casmez	gestione SoRiCal
	CS	Saracena	19	1	Pascolo 3		37	20	€ 0,38		€ 61,75	Foreste demaniali	Calabria Verde
	CS	Saracena	43	82	seminativo irr arb 2		2	10	€ 0,38		€ 61,75	Decreto di esproprio D.S. n. 6903 del 08/06/2006	gestione SoRiCal
	RC	Candidoni	35	266				70	€ 0,38		€ 61,75	Decreto di esproprio N. 1404 del 14/02/2005	gestione SoRiCal
	RC	Candidoni	36	430				70	€ 0,38		€ 61,75	Decreto di esproprio N. 1404 del 14/02/2005	gestione SoRiCal
	RC	Motta San Giovanni	56	371	uliveto 3	0	0	70	€ 0,38		€ 61,75	ex Casmez	gestione SoRiCal
	RC	Motta San Giovanni	57	369	uliveto 3	0	0	70	€ 0,38		€ 61,75	ex Casmez	gestione SoRiCal
	CS	Cerisano	4	710	seminativo irr. arb. 2			95	€ 0,37	** **	€ 60,13	//	gestione SoRiCal
	CS	Cerisano	4	852	uliveto 2		1	30	€ 0,37	** **	€ 60,13	Decreto di esproprio n. 12961 del 12.10.2006, ex Casmez prog. n. 4436	gestione SoRiCal
	CS	Cerisano	19	89	pascolo 1		6	0	€ 0,37	** **	€ 60,13	Decreto di esproprio n. 12959 del 12.10.2006, ex Casmez prog. n. 4436	gestione SoRiCal

	CS	Lungro	12	254	seminativo irr. arb. 2		1	60	€ 0,37	** **	€ 60,13	Decr. di esproprio n. 6799 del 07.06.2006	gestione SoRiCal
	CS	Spezzano Albanese	12	287	seminativo 2			95	€ 0,37	** **	€ 60,13	Decreto di esproprio n. 6799 del 07.06.2006	gestione SoRiCal
	RC	Brancaleone	41	297	seminativo 3			160	€ 0,37	** **	€ 60,13	Decreto di esproprio N. 7554 del 27/05/2004	gestione SoRiCal
	CS	Amantea	36	728	Ulliveto 2		1	20	€ 0,37		€ 60,13	ex Casmez	gestione SoRiCal
	CS	Belvedere Marittimo	20	646	vigneto U			90	€ 0,37		€ 60,13	ex Casmez	gestione SoRiCal
	CS	Belvedere Marittimo	34	542	vigneto U			90	€ 0,37		€ 60,13	ex Casmez	gestione SoRiCal
	CS	Lattarico	7	313	seminativo arb 1		1	20	€ 0,37		€ 60,13	ex Casmez	gestione SoRiCal
	CS	Lattarico	18	662	seminativo arb 2		1	30	€ 0,37		€ 60,13	ex Casmez	gestione SoRiCal
	CS	San Marco Argentano	10	446	seminativo arb 3		1	20	€ 0,37		€ 60,13	ex Casmez	gestione SoRiCal
	CS	San Marco Argentano	53	708	seminativo arb 1			80	€ 0,37		€ 60,13	ex Casmez	gestione SoRiCal
	CS	San Marco Argentano	58	306	seminativo arb 2			90	€ 0,37		€ 60,13	ex Casmez	gestione SoRiCal
	CS	San Marco Argentano	58	307	seminativo arb 2			90	€ 0,37		€ 60,13	ex Casmez	gestione SoRiCal
	CS	Saracena	72	416	uliveto 2		1	44	€ 0,37		€ 60,13	ex Casmez	gestione SoRiCal
	CS	Tortora	39	269	Seminativo 2		1	30	€ 0,37		€ 60,13	ex Casmez	gestione SoRiCal
	CS	Tortora	39	270	Seminativo 2		1	30	€ 0,37		€ 60,13	ex Casmez	gestione SoRiCal
	RC	Candidoni	36	406				120	€ 0,37		€ 60,13	Decreto di esproprio N. 1404 del 14/02/2005	gestione SoRiCal
	RC	Gioia Tauro	2	300	uliveto 3	0	1	42	€ 0,37		€ 60,13	ex Casmez	gestione SoRiCal
	RC	Gioia Tauro	20	581	uliveto 2	0	90	0	€ 0,37		€ 60,13	ex Casmez	gestione SoRiCal
	RC	Gioia Tauro	33	616	uliveto 1	0	0	60	€ 0,37		€ 60,13	ex Casmez	gestione SoRiCal
	RC	Melito Porto Salvo	33	833	seminativo 2	0	0	90	€ 0,37		€ 60,13	ex Casmez	gestione SoRiCal
	RC	Palmi	18	659	uliveto 3	0	0	95	€ 0,37		€ 60,13	ex Casmez	gestione SoRiCal
	RC	Roccella Ionica	46	126	seminativo 2	0	0	85	€ 0,37		€ 60,13	ex Casmez	gestione SoRiCal
	RC	Roccella Ionica	46	140	seminativo 1	0	0	60	€ 0,37		€ 60,13	ex Casmez	gestione SoRiCal
	RC	Stilo	28	201	seminativo 3	0	1	60	€ 0,37		€ 60,13	ex Casmez	gestione SoRiCal
	RC	Villa S. Giovanni	6	429	seminativo arb U	0	1	30	€ 0,37		€ 60,13	ex Casmez	gestione SoRiCal
	RC	Villa S. Giovanni	11	474	seminativo 1	0	0	90	€ 0,37		€ 60,13	ex Casmez	gestione SoRiCal
	RC	Villa S. Giovanni	6/A	760	vigneto 2	0	0	20	€ 0,37		€ 60,13	ex Casmez	gestione SoRiCal
	RC	Roccella Ionica	45	202	seminativo irriguo arb 1	0	0	40	€ 0,36	*	€ 58,50	ex Casmez	gestione SoRiCal
	CS	Altomonte	8	383	uliveto 1		1	0	€ 0,36	** **	€ 58,50	decreto di esproprio n. 6799 del 07.06.2006	gestione SoRiCal
	CS	Aprigliano	54	165	pascolo 1		2	34	€ 0,36	** **	€ 58,50	Decr. di esproprio n. 6802 del 07.6.2006, ex Casmez prog. n. 26/3094	gestione SoRiCal
	CS	Cerisano	4	850	ficheto 2			78	€ 0,36	** **	€ 58,50	Decreto di esproprio n. 12961 del 12.10.2006, ex Casmez prog. n. 4436	gestione SoRiCal
	CS	Cerisano	4	890	seminativo irr. arb. 2			93	€ 0,36	** **	€ 58,50	Decreto di esproprio n. 12959 del 12.10.2006, ex Casmez prog. n. 4436	gestione SoRiCal
	CS	Diamante	8	460	uliveto 2			140	€ 0,36	** **	€ 58,50	Decreto di esproprio D.S.n. 3866 del 05/04/2007	LL.PP. gestione SoRiCal
	CS	Longobucco	105	55	seminativo irr. arb. 2			125	€ 0,36	** **	€ 58,50	Decr. di esproprio D.S. n. 20671 del 19/12/2005	LL.PP. gestione SoRiCal
	CS	Saracena	72	291	uliveto 2		1	40	€ 0,36	** **	€ 58,50	Decreto di esproprio n. 6799 del 07.06.2006	gestione SoRiCal

	CS	Serra Pedace	23	478	seminativo arb. 2			140	€ 0,36	** **	€ 58,50	Decreto di esproprio D.S. n. 6804 del 07/06/2006	LL.PP. gestione SoRiCal
	CS	Spezzano Albanese	13	244	uliveto 3		2	0	€ 0,36	** **	€ 58,50	Decreto di esproprio n. 6799 del 07.06.2006	gestione SoRiCal
	CS	Torano Castello	25	102	pascolo arb. U			350	€ 0,36	** **	€ 58,50	Decreto di esproprio A. n. 54 del 16/11/1998 /Serv. Espropri	LL.PP. gestione SoRiCal
	CS	Torano Castello	25	129	seminativo 3			200	€ 0,36	** **	€ 58,50	Decreto di esproprio A. n. 54 del 16/11/1998 /Serv. Espropri	LL.PP. gestione SoRiCal
	CS	Torano Castello	28	179	pascolo arb. U			350	€ 0,36	** **	€ 58,50	Decreto di esproprio A. n. 54 del 16/11/1998 /Serv. Espropri	LL.PP. gestione SoRiCal
	CS	Belvedere Marittimo	25	596	seminativo irr 4		3	50	€ 0,36		€ 58,50	ex Casmez	gestione SoRiCal
	CS	Belvedere Marittimo	26	492	pascolo cesp 1			10	€ 0,36		€ 58,50	ex Casmez	gestione SoRiCal
	CS	Belvedere Marittimo	39	238	seminativo irr 4		3	50	€ 0,36		€ 58,50	ex Casmez	gestione SoRiCal
	CS	Belvedere Marittimo	42	1081	uliveto 3		2	0	€ 0,36		€ 58,50	ex Casmez	gestione SoRiCal
	CS	Diamante	8	460	uliveto 2		1	40	€ 0,36		€ 58,50	ex Casmez	gestione SoRiCal
	CS	Lattarico	9	240	Seminativo 3		2	30	€ 0,36		€ 58,50	ex Casmez	gestione SoRiCal
	CS	Lattarico	14	295	querceto 2		2	80	€ 0,36		€ 58,50	Decr. di esproprio G.R. n. 43 del 01.10.98 Serv. Espr.	gestione SoRiCal Ass. LL.PP.
	CS	San Marco Argentano	56	69	Seminativo 2		1	0	€ 0,36		€ 58,50	ex Casmez	gestione SoRiCal
	CS	Saracena	58	227	Querceto 3		2	75	€ 0,36		€ 58,50	Decreto di esproprio D.S. n. 6903 del 08/06/2006	gestione SoRiCal
	CZ	Girifalco	11	1968	Uliveto cl 3		1	17	€ 0,36		€ 58,50	ex Casmez	gestione SoRiCal
	RC	Gioia Tauro	2	194	uliveto 3	0	1	40	€ 0,36		€ 58,50	ex Casmez	gestione SoRiCal
	RC	Gioia Tauro	2	295	uliveto 3	0	1	40	€ 0,36		€ 58,50	ex Casmez	gestione SoRiCal
	RC	Laureana di Borrello	30	430				100	€ 0,36		€ 58,50	Decreto di esproprio N. 1404 del 14/02/2005	gestione SoRiCal
	RC	Melito Porto Salvo	27	471	pascolo arborato 2	0	3	50	€ 0,36		€ 58,50	ex Casmez	gestione SoRiCal
	RC	Motta San Giovanni	22	296	seminativo arborato 3	0	1	0	€ 0,36		€ 58,50	ex Casmez	gestione SoRiCal
	RC	Motta San Giovanni	26	281	seminativo irriguo arb 1	0	0	35	€ 0,36		€ 58,50	ex Casmez	gestione SoRiCal
	RC	Motta San Giovanni	56	359	seminativo arborato 4	0	2	30	€ 0,36		€ 58,50	ex Casmez	gestione SoRiCal
	RC	Motta San Giovanni	56	361	seminativo arborato 3	0	1	0	€ 0,36		€ 58,50	ex Casmez	gestione SoRiCal
	RC	Motta San Giovanni	56	434	seminativo arborato 3	0	1	0	€ 0,36		€ 58,50	ex Casmez	gestione SoRiCal
	RC	Palmi	27	471	pascolo arborato 2	0	3	50	€ 0,36		€ 58,50	ex Casmez	gestione SoRiCal
	RC	Roccella Ionica	46	272	incolto produttivo U	0	34	84	€ 0,36		€ 58,50	ex Casmez	gestione SoRiCal
	CS	San Lorenzo del Vallo	10	809	seminativo arb. 1			65	€ 0,35	* + ** **	€ 56,88	Decr. di esproprio n. 6799 del 07.06.2006	gestione SoRiCal
	CS	Cerisano	13	323	castagneto frut. 2			170	€ 0,35	** **	€ 56,88	//	gestione SoRiCal
	CS	Cerisano	14	275	seminativo arb. 2			90	€ 0,35	** **	€ 56,88	Decreto di esproprio n. 12961 del 12.10.2006, ex Casmez prog. n. 4436	gestione SoRiCal
	CS	Firmo	11	416	seminativo 2		2	70	€ 0,35	** **	€ 56,88	Decreto di esproprio n. 6799 del 07.06.2006	gestione SoRiCal
	CS	Longobucco	83	91	pascolo cesp.1			745	€ 0,35	** **	€ 56,88	Decr. di esproprio D.S. n. 20671 del 19/12/2005	LL.PP. gestione SoRiCal

	CS	Torano Castello	3	378	seminativo arb. 1			80	€ 0,35	** **	€ 56,88	Decreto di esproprio A. n. 54 del 16/11/1998 /Serv. Espropri	LL.PP. gestione SoRiCal
	CS	Torano Castello	14	965	seminativo irr. 1			80	€ 0,35	** **	€ 56,88	Decreto di esproprio A. n. 54 del 16/11/1998 /Serv. Espropri	LL.PP. gestione SoRiCal
	RC	Brancaleone	41	296	seminativo 3			150	€ 0,35	** **	€ 56,88	Decreto di esproprio N. 7554 del 27/05/2004	gestione SoRiCal
	RC	Brancaleone	41	299	seminativo 3			150	€ 0,35	** **	€ 56,88	Decreto di esproprio N. 7554 del 27/05/2004	gestione SoRiCal
	CS	Belvedere Marittimo	35	411	castagneto frutto U		1	70	€ 0,35		€ 56,88	ex Casmez	gestione SoRiCal
	CS	Tortora	31	174	uliveto 3		1	70	€ 0,35		€ 56,88	ex Casmez	gestione SoRiCal
	RC	Gioia Tauro	2	384	uliveto 3	0	1	36	€ 0,35		€ 56,88	ex Casmez	gestione SoRiCal
	RC	Melito Porto Salvo	34	319	seminativo arborato 3	0	0	80	€ 0,35		€ 56,88	ex Casmez	gestione SoRiCal
	RC	Melito Porto Salvo	34	321	seminativo arborato 3	0	0	80	€ 0,35		€ 56,88	ex Casmez	gestione SoRiCal
	RC	Motta San Giovanni	57	319	uliveto 3	0	0	65	€ 0,35		€ 56,88	ex Casmez	gestione SoRiCal
	RC	Palmi	12	833	vigneto 4	0	0	80	€ 0,35		€ 56,88	ex Casmez	gestione SoRiCal
	RC	Palmi	18	399	uliveto 3	0	0	90	€ 0,35		€ 56,88	ex Casmez	gestione SoRiCal
	RC	Palmi	18	507	uliveto 3	0	0	90	€ 0,35		€ 56,88	ex Casmez	gestione SoRiCal
	RC	Palmi	18	511	uliveto 3	0	0	90	€ 0,35		€ 56,88	ex Casmez	gestione SoRiCal
	RC	Palmi	18	677	uliveto 3	0	0	90	€ 0,35		€ 56,88	ex Casmez	gestione SoRiCal
	RC	Palmi	23	480	seminativo 2	0	0	75	€ 0,35		€ 56,88	ex Casmez	gestione SoRiCal
	RC	Seminara	23	147	uliveto 4	0	0	90	€ 0,35		€ 56,88	ex Casmez	gestione SoRiCal
	RC	Stilo	41	77	seminativo irr arb 2	0	0	60	€ 0,34	*	€ 55,25	ex Casmez	gestione SoRiCal
1	CS	Cerisano	3	276	castagneto frut. 3			220	€ 0,34	** **	€ 55,25	//	gestione SoRiCal
2	CS	Cerisano	3	295	castagneto frut. 1		1	30	€ 0,34	** **	€ 55,25	Decreto di esproprio n. 12959 del 12.10.2006 e Decr. 12961 del 12.10.2006, ex Casmez prog. n. 4436	gestione SoRiCal
	CS	Cerisano	4	931	seminativo irr. arb. 2			88	€ 0,34	** **	€ 55,25	Decreto di esproprio n. 12961 del 12.10.2006, ex Casmez prog. n. 4436	gestione SoRiCal
	CS	Lattarico	37	171	seminativo arb. 2		1	20	€ 0,34	** **	€ 55,25	Decr. di esproprio G.R n. 43 del 01.10.98 serv espr	gestione SoRiCal Ass. LL.PP.
	CS	Lungro	12	263	uliveto 2		1	90	€ 0,34	** **	€ 55,25	Decr. di esproprio n. 6799 del 07.06.2006	gestione SoRiCal
	CS	San Giovanni in Fiore	93	234	seminativo irr. arb. 3			65	€ 0,34	** **	€ 55,25	Decr. di esproprio D.S. n. 6801 del 07/06/2006	gestione SoRiCal
	CS	Saracena	72	269	uliveto 2		1	30	€ 0,34	** **	€ 55,25	Decreto di esproprio n. 6799 del 07.06.2006	gestione SoRiCal
	CS	Saracena	73	125 (ex)	soppressa (ora 169 e 170), era uliveto 2		1	30	€ 0,34	** **	€ 55,25	Decreto di esproprio n. 6799 del 07.06.2006	gestione SoRiCal
	CS	Spezzano Albanese	13	260	uliveto 3		1	90	€ 0,34	** **	€ 55,25	Decreto di esproprio n. 6799 del 07.06.2006	gestione SoRiCal
	CS	Torano Castello	7	369	seminativo arb. 3			120	€ 0,34	** **	€ 55,25	Decreto di esproprio A. n. 54 del 16/11/1998 /Serv. Espropri	LL.PP. gestione SoRiCal
	CS	Belvedere Marittimo	9	1033	uliveto 2		1	30	€ 0,34		€ 55,25	ex Casmez	gestione SoRiCal
	CS	Belvedere Marittimo	20	660	seminativo irr 1			50	€ 0,34		€ 55,25	ex Casmez	gestione SoRiCal

	CS	Belvedere Marittimo	26	517	seminativo arb 1		1	10	€ 0,34		€ 55,25	ex Casmez	gestione SoRiCal
	CS	Belvedere Marittimo	26	564	seminativo irr 3		1	20	€ 0,34		€ 55,25	ex Casmez	gestione SoRiCal
	CS	Belvedere Marittimo	32	343	seminativo arb 1		1	10	€ 0,34		€ 55,25	ex Casmez	gestione SoRiCal
	CS	Lattarico	14	282	seminativo 2		1	20	€ 0,34		€ 55,25	Decr. di esproprio G.R. n. 43 del 01.10.98 Serv. Espr.	gestione SoRiCal Ass. LL.PP.
	CS	San Marco Argentano	58	296	seminativo arb 3		1	10	€ 0,34		€ 55,25	ex Casmez	gestione SoRiCal
	CS	San Marco Argentano	68	115	castagneto frutto 2		2	60	€ 0,34		€ 55,25	ex Casmez	gestione SoRiCal
	CS	Saracena	38	261	Uliveto 3		2	60	€ 0,34		€ 55,25	Decreto di esproprio D.S. n. 6903 del 08/06/2006	gestione SoRiCal
	CS	Saracena	50	219	seminativo irr arb 2		1	90	€ 0,34		€ 55,25	ex Casmez	gestione SoRiCal
	CS	Tortora	31	244	seminativo arb 2		1	20	€ 0,34		€ 55,25	ex Casmez	gestione SoRiCal
	CZ	Petrizzi	10	756	Uliveto cl 3		1	10	€ 0,34		€ 55,25	ex Casmez	gestione SoRiCal
	RC	Candidoni	35	282				110	€ 0,34		€ 55,25	Decreto di esproprio N. 1404 del 14/02/2005	gestione SoRiCal
	RC	Gioia Tauro	33	276	seminativo aborato 1	0	0	60	€ 0,34		€ 55,25	ex Casmez	gestione SoRiCal
	RC	Gioia Tauro	33	278	seminativo aborato 1	0	0	60	€ 0,34		€ 55,25	ex Casmez	gestione SoRiCal
	RC	Laureana di Borrello	27	471				95	€ 0,34		€ 55,25	Decreto di esproprio N. 1404 del 14/02/2005	gestione SoRiCal
	RC	Motta San Giovanni	53	344	seminativo arborato 2	0	0	70	€ 0,34		€ 55,25	ex Casmez	gestione SoRiCal
	RC	Motta San Giovanni	57	301	seminativo arborato 2	0	0	70	€ 0,34		€ 55,25	ex Casmez	gestione SoRiCal
	RC	Motta San Giovanni	57	339	uliveto 4	0	1	30	€ 0,34		€ 55,25	ex Casmez	gestione SoRiCal
	RC	Palmi	13	449	vigneto 2	0	0	25	€ 0,34		€ 55,25	ex Casmez	gestione SoRiCal
	RC	Palmi	23	482	uliveto 2	0	0	55	€ 0,34		€ 55,25	ex Casmez	gestione SoRiCal
	RC	Palmi	36	177	seminativo 3	0	1	30	€ 0,34		€ 55,25	ex Casmez	gestione SoRiCal
	RC	Seminara	25	654	seminativo 3	0	1	65	€ 0,34		€ 55,25	ex Casmez	gestione SoRiCal
	RC	Stilo	51	244	uliveto 2	0	0	50	€ 0,34		€ 55,25	ex Casmez	gestione SoRiCal
	RC	Stilo	51	253	uliveto 1	0	0	40	€ 0,34		€ 55,25	ex Casmez	gestione SoRiCal
	RC	Villa S. Giovanni	8/A	315	seminativo U	0	1	65	€ 0,34		€ 55,25	ex Casmez	gestione SoRiCal
	CS	Cerisano	3	260	castagneto frut. 1			126	€ 0,33	** **	€ 53,63	//	gestione SoRiCal
	CS	Cerisano	13	320	castagneto frut. 3			215	€ 0,33	** **	€ 53,63	//	gestione SoRiCal
	CS	Cerisano	14	233	seminativo irr. arb. 2			85	€ 0,33	** **	€ 53,63	//	gestione SoRiCal
	CS	Longobucco	45	676	uliveto 2			210	€ 0,33	** **	€ 53,63	Decr. di esproprio D.S. n. 20671 del 19/12/2005	LL.PP. gestione SoRiCal
	CS	Longobucco	45	677	uliveto 1			140	€ 0,33	** **	€ 53,63	Decr. di esproprio D.S. n. 20671 del 19/12/2005	LL.PP. gestione SoRiCal
	CS	Longobucco	47	324	seminativo arb. 3			320	€ 0,33	** **	€ 53,63	Decr. di esproprio D.S. n. 20671 del 19/12/2005	LL.PP. gestione SoRiCal
	CS	Lungro	12	252	seminativo arb. 2		1	60	€ 0,33	** **	€ 53,63	Decr. di esproprio n. 6799 del 07.06.2006	gestione SoRiCal
	CS	Rossano	27	168	uliveto 2			70	€ 0,33	** **	€ 53,63	Decr. di esproprio D.G. n. 5315 del 20/05/2002	LL.PP. gestione SoRiCal
	CS	Rossano	45	433	uliveto 2			71	€ 0,33	** **	€ 53,63	Decr. di esproprio D.G. n. 5315 del 20/05/2002	LL.PP. gestione SoRiCal
	CS	San Lorenzo del Vallo	1	230	Pascolo 2		2	10	€ 0,33	** **	€ 53,63	Decr. di esproprio n. 6799 del 07.06.2006	gestione SoRiCal

	CS	Saracena	73	155	Modello 26 (oggi 100 mq uliveto irr. 2, red. dom. 0,26 €, 35 mq seminativo arb. 2 red. dom. 0,07 €) (variazione colturale del 2007)			135	€ 0,33	** **	€ 53,63	ex Casmez	gestione SoRiCal
	CZ	Caraffa	25	132	seminativo 3	00	01	42	€ 0,33	** **	€ 53,63	Decreto di esproprio n. 1167 del 20/032000	Sorical
	CS	Amantea	24	389	Pascolo 2		6	30	€ 0,33		€ 53,63	ex Casmez	gestione SoRiCal
	CS	Amantea	33	1107	seminativo arb. 1			70	€ 0,33		€ 53,63	ex Casmez	gestione SoRiCal
	CS	Amantea	33	1944	seminativo arb. 1			72	€ 0,33		€ 53,63	ex Casmez	gestione SoRiCal
	CS	Belvedere Marittimo	20	691	seminativo irr 2			75	€ 0,33		€ 53,63	ex Casmez	gestione SoRiCal
	CS	Belvedere Marittimo	40	274	vigneto U			80	€ 0,33		€ 53,63	ex Casmez	gestione SoRiCal
	CS	Cariati	13	573	uliveto 2			90	€ 0,33		€ 53,63	ex Casmez	gestione SoRiCal
	CS	Saracena	50	213	seminativo irr 2		1	6	€ 0,33		€ 53,63	ex Casmez	gestione SoRiCal
	CS	Saracena	58	238	Querceto 3		2	55	€ 0,33		€ 53,63	Decreto di esproprio D.S. n. 6903 del 08/06/2006	gestione SoRiCal
	CS	Saracena	72	398	seminativo arb 2		1	60	€ 0,33		€ 53,63	ex Casmez	gestione SoRiCal
	RC	Gioia Tauro	34	519	uliveto 2	0	0	80	€ 0,33		€ 53,63	ex Casmez	gestione SoRiCal
	RC	Melito Porto Salvo	13	127	seminativo arborato 2	0	0	60	€ 0,33		€ 53,63	ex Casmez	gestione SoRiCal
	RC	Melito Porto Salvo	18	161	seminativo 2	0	0	80	€ 0,33		€ 53,63	ex Casmez	gestione SoRiCal
	RC	Motta San Giovanni	22	306	seminativo irriguo arb 3	0	0	80	€ 0,33		€ 53,63	ex Casmez	gestione SoRiCal
	RC	Motta San Giovanni	44	1174	seminativo arborato 1	0	0	60	€ 0,33		€ 53,63	ex Casmez	gestione SoRiCal
	RC	Motta San Giovanni	56	425	seminativo arborato 3	0	0	90	€ 0,33		€ 53,63	ex Casmez	gestione SoRiCal
	RC	Motta San Giovanni	58	133	seminativo arborato 4	0	2	10	€ 0,33		€ 53,63	ex Casmez	gestione SoRiCal
	RC	Palmi	18	411	uliveto 4	0	1	40	€ 0,33		€ 53,63	ex Casmez	gestione SoRiCal
	RC	Palmi	18	675	uliveto 3	0	0	85	€ 0,33		€ 53,63	ex Casmez	gestione SoRiCal
	RC	Stilo	28	194	seminativo 3	0	1	40	€ 0,33		€ 53,63	ex Casmez	gestione SoRiCal
	RC	Villa S. Giovanni	9	619	seminativo 1	0	0	80	€ 0,33		€ 53,63	ex Casmez	gestione SoRiCal
	RC	Villa S. Giovanni	8/A	323	seminativo arb U	0	1	16	€ 0,33		€ 53,63	ex Casmez	gestione SoRiCal
	CS	Aprigliano	55	220	seminativo irr. arb. 3			49	€ 0,32	** **	€ 52,00	Decr. di esproprio n. 6802 del 07.6.2006, ex Casmez prog. n. 26/3094	gestione SoRiCal
	CS	Cerisano	13	371	castagneto frut. 2		1	54	€ 0,32	** **	€ 52,00	Decreto di esproprio n. 12959 del 12.10.2006, ex Casmez prog. n. 4436	gestione SoRiCal
	CS	Cerisano	20	102	bosco ceduo 2		8	80	€ 0,32	** **	€ 52,00	Decreto di esproprio n. 12959 del 12.10.2006, ex Casmez prog. n. 4436	gestione SoRiCal
	CS	San Giovanni in Fiore	84	1324	pascolo cest. 1			620	€ 0,32	** **	€ 52,00	Decr. di esproprio D.S. n. 6801 del 07/06/2006	gestione SoRiCal
	CS	Spezzano Albanese	12	276	seminativo 4		2	50	€ 0,32	** **	€ 52,00	Decreto di esproprio n. 6799 del 07.06.2006	gestione SoRiCal
	CS	Torano Castello	26	220	uliveto 2			113	€ 0,32	** **	€ 52,00	Decreto di esproprio A. n. 54 del 16/11/1998 /Serv. Espropri	LL.PP. gestione SoRiCal
	CS	Saracena	27	208	orto irrig 3			65	€ 0,32		€ 52,00	Decr. di esproprio n. 6903 del 08.06.2006	gestione SoRiCal
	CS	Saracena	72	367	seminativo arb 2		1	55	€ 0,32		€ 52,00	ex Casmez	gestione SoRiCal
	RC	Melito Porto Salvo	29	83	seminativo arborato 1	0	0	40	€ 0,32		€ 52,00	ex Casmez	gestione SoRiCal

	RC	Palmi	12	861	vigneto 3	0	0	40	€ 0,32		€ 52,00	ex Casmez	gestione SoRiCal
	RC	Stilo	51	246	seminativo arb 1	0	0	50	€ 0,32		€ 52,00	ex Casmez	gestione SoRiCal
	RC	Stilo	61	523	pascolo 1	0	5	15	€ 0,32		€ 52,00	ex Casmez	gestione SoRiCal
	CS	Altomonte	8	264	seminativo 2		1	70	€ 0,31	** **	€ 50,38	decreto di esproprio n. 6799 del 07.06.2006	gestione SoRiCal
	CS	Altomonte	8	372	uliveto 1			85	€ 0,31	** **	€ 50,38	decreto di esproprio n. 6799 del 07.06.2006	gestione SoRiCal
	CS	Altomonte	8	380	uliveto 1			85	€ 0,31	** **	€ 50,38	decreto di esproprio n. 6799 del 07.06.2006	gestione SoRiCal
	CS	Cerisano	2	89	bosco ceduo 2		8	70	€ 0,31	** **	€ 50,38	Decreto di esproprio n. 12961 del 12.10.2006, ex Casmez prog. n. 4436	gestione SoRiCal
	CS	Cerisano	4	709	seminativo irr. arb. 2			80	€ 0,31	** **	€ 50,38	//	gestione SoRiCal
	CS	Cerisano	4	947	uliveto 2		1	10	€ 0,31	** **	€ 50,38	Decreto di esproprio n. 12959 del 12.10.2006, ex Casmez prog. n. 4436	gestione SoRiCal
	CS	Cerisano	10	69	seminativo 2			85	€ 0,31	** **	€ 50,38	Decreto di esproprio n. 12959 del 12.10.2006, ex Casmez prog. n. 4436	gestione SoRiCal
	CS	Firmo	3	368	uliveto 3		2	40	€ 0,31	** **	€ 50,38	Decreto di esproprio n. 6799 del 07.06.2006	gestione SoRiCal
	CS	Longobucco	45	665	uliveto 1			150	€ 0,31	** **	€ 50,38	Decr. di esproprio D.S. n. 20671 del 19/12/2005	LL.PP. gestione SoRiCal
	CS	Longobucco	45	671	uliveto 1			150	€ 0,31	** **	€ 50,38	Decr. di esproprio D.S. n. 20671 del 19/12/2005	LL.PP. gestione SoRiCal
	CS	Longobucco	105	218	seminativo irr. 2			150	€ 0,31	** **	€ 50,38	Decr. di esproprio D.S. n. 20671 del 19/12/2005	LL.PP. gestione SoRiCal
	CS	Rossano	44	810	pascolo arb. 1			197	€ 0,31	** **	€ 50,38	Decr. di esproprio D.G. n. 5315 del 20/05/2002	LL.PP. gestione SoRiCal
	CS	San Giovanni in Fiore	10	1024	seminativo irr.1			50	€ 0,31	** **	€ 50,38		gestione SoRiCal
	CS	San Lorenzo del Vallo	2	197	seminativo arb. 3		2	40	€ 0,31	** **	€ 50,38	Decr. di esproprio n. 6799 del 07.06.2006	gestione SoRiCal
	CS	Saracena	72	278	uliveto 2		1	20	€ 0,31	** **	€ 50,38	Decreto di esproprio n. 6799 del 07.06.2006	gestione SoRiCal
	CS	Saracena	72	285	uliveto 3		2	40	€ 0,31	** **	€ 50,38	Decreto di esproprio n. 6799 del 07.06.2006	gestione SoRiCal
1	CS	Torano Castello	3	497	seminativo 3			170	€ 0,31	** **	€ 50,38	Decreto di esproprio A. n. 54 del 16/11/1998 /Serv. Espropri	LL.PP. gestione SoRiCal
	CS	Torano Castello	14	1050	seminativo arb. 1			70	€ 0,31	** **	€ 50,38	Decreto di esproprio A. n. 54 del 16/11/1998 /Serv. Espropri	LL.PP. gestione SoRiCal
	CS	Torano Castello	25	116	seminativo 3			174	€ 0,31	** **	€ 50,38	Decreto di esproprio A. n. 54 del 16/11/1998 /Serv. Espropri	LL.PP. gestione SoRiCal

	CZ	Taverna	20	95 b	pascolo arb U	00	10	00	€ 0,31	** **	€ 50,38	Decreto di esproprio n. 6802 del 07/06/2006	Sorical
	CS	Amantea	18	1316	seminativo irr arb 1			55	€ 0,31		€ 50,38	ex Casmez	gestione SoRiCal
	CS	Amantea	36	727	uliveto 2		1	0	€ 0,31		€ 50,38	ex Casmez	gestione SoRiCal
	CS	Belvedere Marittimo	13	566	seminativo arb 1		1	0	€ 0,31		€ 50,38	ex Casmez	gestione SoRiCal
	CS	Belvedere Marittimo	20	464	pascolo arb U		3	50	€ 0,31		€ 50,38	ex Casmez	gestione SoRiCal
	CS	Belvedere Marittimo	26	579	seminativo irr 2			70	€ 0,31		€ 50,38	ex Casmez	gestione SoRiCal
	CS	Belvedere Marittimo	45	914	uliveto 1			75	€ 0,31		€ 50,38	ex Casmez	gestione SoRiCal
	CS	Cetraro	52	915	pascolo arb U		3	0	€ 0,31		€ 50,38	ex Casmez	gestione SoRiCal
	CS	Cetraro	58	849	seminativo arb 2		1	20	€ 0,31		€ 50,38	ex Casmez	gestione SoRiCal
	CS	Lattarico	9	241	Seminativo 3		2	0	€ 0,31		€ 50,38	ex Casmez	gestione SoRiCal
	CS	Lattarico	9	244	uliveto 2		1	20	€ 0,31		€ 50,38	ex Casmez	gestione SoRiCal
	CS	San Marco Argentano	10	353	uliveto 2		1	10	€ 0,31		€ 50,38	ex Casmez	gestione SoRiCal
	CS	Scalea	3	193	Seminativo 2		1	10	€ 0,31		€ 50,38	ex Casmez	gestione SoRiCal
	CS	Tortora	34	250	seminativo irr 3			80	€ 0,31		€ 50,38	ex Casmez	gestione SoRiCal
	RC	Candidoni	35	286				100	€ 0,31		€ 50,38	Decreto di esproprio N. 1404 del 14/02/2005	gestione SoRiCal
	RC	Candidoni	36	387				100	€ 0,31		€ 50,38	Decreto di esproprio N. 1404 del 14/02/2005	gestione SoRiCal
	RC	Gioia Tauro	35	441	vigneto 4	0	0	80	€ 0,31		€ 50,38	ex Casmez	gestione SoRiCal
	RC	Melito Porto Salvo	44	574	seminativo arborato 3	0	0	70	€ 0,31		€ 50,38	ex Casmez	gestione SoRiCal
	RC	Melito Porto Salvo	44	576	seminativo arborato 3	0	0	70	€ 0,31		€ 50,38	ex Casmez	gestione SoRiCal
	RC	Motta San Giovanni	57	326	fico india 2	0	2	0	€ 0,31		€ 50,38	ex Casmez	gestione SoRiCal
	RC	Palmi	11	1589	seminativo 3	0	1	20	€ 0,31		€ 50,38	ex Casmez	gestione SoRiCal
	RC	Palmi	13	419	uliveto 2	0	0	50	€ 0,31		€ 50,38	ex Casmez	gestione SoRiCal
	RC	Palmi	18	419	uliveto 3	0	0	80	€ 0,31		€ 50,38	ex Casmez	gestione SoRiCal
	RC	Palmi	18	689	uliveto 3	0	0	80	€ 0,31		€ 50,38	ex Casmez	gestione SoRiCal
	RC	Roccella Ionica	46	132	seminativo 1	0	0	50	€ 0,31		€ 50,38	ex Casmez	gestione SoRiCal
	RC	Roccella Ionica	46	162	seminativo 2	0	0	70	€ 0,31		€ 50,38	ex Casmez	gestione SoRiCal
	RC	Seminara	7	194	seminativo 3	0	1	50	€ 0,31		€ 50,38	ex Casmez	gestione SoRiCal
	RC	Stilo	42	207	seminativo arb 2	0	0	60	€ 0,31		€ 50,38	ex Casmez	gestione SoRiCal
	RC	Stilo	42	211	seminativo arb 2	0	0	60	€ 0,31		€ 50,38	ex Casmez	gestione SoRiCal
	RC	Melito Porto Salvo	42	826	seminativo irriguo arb U	0	0	50	€ 0,30	*	€ 48,75	ex Casmez	gestione SoRiCal
1	CS	Cerisano	3	274	castagneto frut. 1			115	€ 0,30	** **	€ 48,75	//	gestione SoRiCal
	CS	Diamante	6	676	vigneto 2			90	€ 0,30	** **	€ 48,75	Decreto di esproprio D.S.n. 3866 del 05/04/2007	LL.PP. gestione SoRiCal
	CS	Diamante	8	464	vigneto 2			90	€ 0,30	** **	€ 48,75	Decreto di esproprio D.S.n. 3866 del 05/04/2007	LL.PP. gestione SoRiCal
	CS	Rossano	43	401	uliveto 3			127	€ 0,30	** **	€ 48,75	Decr. di esproprio D.G. n. 5315 del 20/05/2002	LL.PP. gestione SoRiCal
	CS	San Lorenzo del Vallo	1	250	seminativo arb. 3		2	30	€ 0,30	** **	€ 48,75	Decr. di esproprio n. 6799 del 07.06.2006	gestione SoRiCal
	CS	Serra Pedace	23	809	seminativo arb. 1			90	€ 0,30	** **	€ 48,75	Decreto di esproprio D.S. n. 6804 del 07/06/2006	LL.PP. gestione SoRiCal

	CS	Torano Castello	2	510	seminativo 2			90	€ 0,30	** **	€ 48,75	Decreto di esproprio A. n. 54 del 16/11/1998 /Serv. Espropri	LL.PP. gestione SoRiCal
1	CS	Torano Castello	14	977	seminativo arb. 3			105	€ 0,30	** **	€ 48,75	Decreto di esproprio A. n. 54 del 16/11/1998 /Serv. Espropri	LL.PP. gestione SoRiCal
	RC	Brancaleone	41	291	seminativo 2			65	€ 0,30	** **	€ 48,75	Decreto di esproprio N. 7554 del 27/05/2004	gestione SoRiCal
	CS	Amantea	18	1267	ficheto 2			65	€ 0,30		€ 48,75	ex Casmez	gestione SoRiCal
	CS	Cetraro	58	860	uliveto 1			72	€ 0,30		€ 48,75	ex Casmez	gestione SoRiCal
	CS	Diamante	6	676	vigneto 2			90	€ 0,30		€ 48,75	ex Casmez	gestione SoRiCal
	CS	Diamante	8	464	vigneto 2			90	€ 0,30		€ 48,75	ex Casmez	gestione SoRiCal
	CS	Lattarico	18	650	vigneto 3		1	30	€ 0,30		€ 48,75	ex Casmez	gestione SoRiCal
	CS	Tortora	34	294	querceto 2		2	30	€ 0,30		€ 48,75	ex Casmez	gestione SoRiCal
	RC	Candidoni	35	272				50	€ 0,30		€ 48,75	Decreto di esproprio N. 1404 del 14/02/2005	gestione SoRiCal
	RC	Candidoni	35	299				50	€ 0,30		€ 48,75	Decreto di esproprio N. 1404 del 14/02/2005	gestione SoRiCal
	RC	Candidoni	35	315				50	€ 0,30		€ 48,75	Decreto di esproprio N. 1404 del 14/02/2005	gestione SoRiCal
	RC	Melito Porto Salvo	34	353	uliveto 1	0	0	32	€ 0,30		€ 48,75	ex Casmez	gestione SoRiCal
	RC	Motta San Giovanni	44	1167	seminativo arborato 1	0	0	55	€ 0,30		€ 48,75	ex Casmez	gestione SoRiCal
	RC	Motta San Giovanni	57	328	seminativo arborato 4	0	0	20	€ 0,30		€ 48,75	ex Casmez	gestione SoRiCal
	RC	Melito Porto Salvo	27	428	seminativo irriguo arb U	0	0	60	€ 0,29	*	€ 47,13	ex Casmez	gestione SoRiCal
	CS	Altomonte	8	289	uliveto 1			80	€ 0,29	** **	€ 47,13	decreto di esproprio n. 6799 del 07.06.2006	gestione SoRiCal
	CS	Altomonte	8	416	seminativo irr. 1			70	€ 0,29	** **	€ 47,13	decreto di esproprio n. 6799 del 07.06.2006	gestione SoRiCal
	CS	Aprigliano	55	236	seminativo 3			80	€ 0,29	** **	€ 47,13	Decr. di esproprio n. 6802 del 07.6.2006, ex Casmez prog. n. 26/3094	gestione SoRiCal
	CS	Cerisano	4	869	seminativo arb. 2			67	€ 0,29	** **	€ 47,13	Decreto di esproprio n. 12959 del 12.10.2006, ex Casmez prog. n. 4436	gestione SoRiCal
	CS	Cerisano	14	220	seminativo irr. arb. 2			75	€ 0,29	** **	€ 47,13	//	gestione SoRiCal
	CS	Diamante	6	846	semniativo arb.1			80	€ 0,29	** **	€ 47,13	Decreto di esproprio D.S.n. 3866 del 05/04/2007	LL.PP. gestione SoRiCal
	CS	Lungro	13	183	seminativo arb. 2		1	40	€ 0,29	** **	€ 47,13	Decr. di esproprio n. 6799 del 07.06.2006	gestione SoRiCal
	CS	Rossano	44	818	uliveto 3			126	€ 0,29	** **	€ 47,13	Decr. di esproprio D.G. n. 5315 del 20/05/2002	LL.PP. gestione SoRiCal
	CS	Saracena	72	258 (ex)	soppressa (ora 377, 378 e 379), era seminarivo 3		4	30	€ 0,29	** **	€ 47,13	Decreto di esproprio n. 6799 del 07.06.2006	gestione SoRiCal
	CS	Spezzano Albanese	13	228	uliveto 4		3	50	€ 0,29	** **	€ 47,13	Decreto di esproprio n. 6799 del 07.06.2006	gestione SoRiCal
	CS	Belvedere Marittimo	12	724	seminativo irr arb 2			75	€ 0,29		€ 47,13	ex Casmez	gestione SoRiCal
	CS	Belvedere Marittimo	20	641	vigneto U			70	€ 0,29		€ 47,13	ex Casmez	gestione SoRiCal
	CS	Diamante	6	846	seminativo arb 1			80	€ 0,29		€ 47,13	ex Casmez	gestione SoRiCal

	CS	Lattarico	14	303	seminativo 3		1	85	€ 0,29		€ 47,13	Decr. di esproprio G.R. n. 43 del 01.10.98 Serv. Espr.	gestione SoRiCal Ass. LL.PP.
	CS	Lattarico	37	174	pascolo 1		3	80	€ 0,29		€ 47,13	Decr. di esproprio G.R n. 43 del 01.10.98 serv espr	gestione SoRiCal Ass. LL.PP.
	CS	Saracena	72	430	Uliveto 3		2	21	€ 0,29		€ 47,13	ex Casmez	gestione SoRiCal
	CS	Tortora	34	227	bosco alto 3		18	50	€ 0,29		€ 47,13	ex Casmez	gestione SoRiCal
	RC	Cittanova	59	396	bosco ceduo 3	0	1	90	€ 0,29		€ 47,13	Foreste demaniali	Calabria Verde
	RC	Melito Porto Salvo	18	169	seminativo 4	0	1	90	€ 0,29		€ 47,13	ex Casmez	gestione SoRiCal
	RC	Motta San Giovanni	31	515	seminativo arborato 3	0	0	80	€ 0,29		€ 47,13	ex Casmez	gestione SoRiCal
	RC	Motta San Giovanni	31	529	seminativo arborato 2	0	0	60	€ 0,29		€ 47,13	ex Casmez	gestione SoRiCal
	RC	Motta San Giovanni	53	410	seminativo arborato 2	0	0	60	€ 0,29		€ 47,13	ex Casmez	gestione SoRiCal
	RC	Motta San Giovanni	57	290	pascolo arborato 1	0	2	80	€ 0,29		€ 47,13	ex Casmez	gestione SoRiCal
	RC	Motta San Giovanni	57	297	seminativo arborato 2	0	0	60	€ 0,29		€ 47,13	ex Casmez	gestione SoRiCal
	RC	Palmi	18	673	uliveto 3	0	0	75	€ 0,29		€ 47,13	ex Casmez	gestione SoRiCal
	RC	Palmi	23	308	uliveto 3	0	0	75	€ 0,29		€ 47,13	ex Casmez	gestione SoRiCal
	RC	Seminara	7	151	uliveto 4	0	0	75	€ 0,29		€ 47,13	ex Casmez	gestione SoRiCal
	RC	Stilo	28	211	seminativo 2	0	0	60	€ 0,29		€ 47,13	ex Casmez	gestione SoRiCal
	CS	San Lorenzo del Vallo	10	814	seminativo 2		1	0	€ 0,28	* + ** **	€ 45,50	Decr. di esproprio n. 6799 del 07.06.2006	gestione SoRiCal
	CS	Altomonte	8	302	pascolo arb. U		4	20	€ 0,28	** **	€ 45,50	decreto di esproprio n. 6799 del 07.06.2006	gestione SoRiCal
	CS	Cerisano	4	688	seminativo irr. arb. 3			120	€ 0,28	** **	€ 45,50	//	gestione SoRiCal
	CS	Cerisano	14	224	uliveto 2			100	€ 0,28	** **	€ 45,50	//	gestione SoRiCal
	CS	Cerisano	16	710	seminativo irr. arb. 2			72	€ 0,28	** **	€ 45,50	Decreto di esproprio n. 12959 del 12.10.2006, ex Casmez prog. n. 4436	gestione SoRiCal
	CS	Diamante	6	649	seminativo arb. 2			120	€ 0,28	** **	€ 45,50	Decreto di esproprio D.S.n. 3866 del 05/04/2007	LL.PP. gestione SoRiCal
	CS	Diamante	8	462	uliveto 2			110	€ 0,28	** **	€ 45,50	Decreto di esproprio D.S.n. 3866 del 05/04/2007	LL.PP. gestione SoRiCal
	CS	Firmo	9	252	seminativo irr. 2		1	10	€ 0,28	** **	€ 45,50	Decreto di esproprio n. 6799 del 07.06.2006	gestione SoRiCal
	CS	Firmo	9	256	uliveto 2		1	20	€ 0,28	** **	€ 45,50	Decreto di esproprio n. 6799 del 07.06.2006	gestione SoRiCal
	CS	Firmo	11	437	seminativo arb. 2		1	35	€ 0,28	** **	€ 45,50	Decreto di esproprio n. 6799 del 07.06.2006	gestione SoRiCal
	CS	Rossano	42	123	uliveto 3			120	€ 0,28	** **	€ 45,50	Decr. di esproprio D.G. n. 5315 del 20/05/2002	LL.PP. gestione SoRiCal
	CS	Torano Castello	2	552	seminativo irr. arb. 1			55	€ 0,28	** **	€ 45,50	Decreto di esproprio A. n. 54 del 16/11/1998 /Serv. Espropri	LL.PP. gestione SoRiCal
	CS	Torano Castello	2	556	seminativo irr. arb. 1			55	€ 0,28	** **	€ 45,50	Decreto di esproprio A. n. 54 del 16/11/1998 /Serv. Espropri	LL.PP. gestione SoRiCal
	CS	Amantea	18	1183	seminativo irr arb 1			50	€ 0,28		€ 45,50	ex Casmez	gestione SoRiCal
	CS	Amantea	18	1284	ficheto 2			60	€ 0,28		€ 45,50	ex Casmez	gestione SoRiCal
	CS	Belvedere Marittimo	26	560	seminativo 3		2	90	€ 0,28		€ 45,50	ex Casmez	gestione SoRiCal

	CS	Belvedere Marittimo	27	240	pascolo 3		9	15	€ 0,28		€ 45,50	ex Casmez	gestione SoRiCal
	CS	Belvedere Marittimo	35	414	seminativo irr 3		1	0	€ 0,28		€ 45,50	ex Casmez	gestione SoRiCal
	CS	Cariati	26	77	pascolo 1		3	0	€ 0,28		€ 45,50	ex Casmez	gestione SoRiCal
	CS	Diamante	6	649	seminativo arb 2		1	20	€ 0,28		€ 45,50	ex Casmez	gestione SoRiCal
	CS	Diamante	8	462	uliveto 2		1	10	€ 0,28		€ 45,50	ex Casmez	gestione SoRiCal
	CS	Lattarico	17	344	uliveto 2		1	10	€ 0,28		€ 45,50	ex Casmez	gestione SoRiCal
	CS	Lattarico	18	654	seminativo irr 2			90	€ 0,28		€ 45,50	ex Casmez	gestione SoRiCal
	CS	San Marco Argentano	10	364	seminativo 3		2	20	€ 0,28		€ 45,50	ex Casmez	gestione SoRiCal
	CS	San Marco Argentano	23	418	seminativo 2			78	€ 0,28		€ 45,50	ex Casmez	gestione SoRiCal
	CS	San Marco Argentano	23	421	seminativo 2			77	€ 0,28		€ 45,50	ex Casmez	gestione SoRiCal
	CS	San Marco Argentano	58	302	uliveto 2		1	0	€ 0,28		€ 45,50	ex Casmez	gestione SoRiCal
	CS	San Marco Argentano	76	93	castagneto frutto 2		2	20	€ 0,28		€ 45,50	ex Casmez	gestione SoRiCal
	CS	Saracena	72	376	Seminativo 3		4	10	€ 0,28		€ 45,50	ex Casmez	gestione SoRiCal
	CS	Tortora	32	106	seminativo arb 1			60	€ 0,28		€ 45,50	ex Casmez	gestione SoRiCal
	CS	Tortora	34	303	seminativo irr 2			45	€ 0,28		€ 45,50	ex Casmez	gestione SoRiCal
	CZ	Petrizzi	10	758	Bosco Ceduo cl 2		5	40	€ 0,28		€ 45,50	ex Casmez	gestione SoRiCal
	RC	Gioia Tauro	2	185	uliveto 3	0	1	10	€ 0,28		€ 45,50	ex Casmez	gestione SoRiCal
	RC	Gioia Tauro	2	186	uliveto 3	0	1	10	€ 0,28		€ 45,50	ex Casmez	gestione SoRiCal
	RC	Gioia Tauro	2	189	uliveto 3	0	1	10	€ 0,28		€ 45,50	ex Casmez	gestione SoRiCal
	RC	Gioia Tauro	35	443	uliveto 1	0	0	45	€ 0,28		€ 45,50	ex Casmez	gestione SoRiCal
	RC	Gioia Tauro	35	451	uliveto 3	0	1	10	€ 0,28		€ 45,50	ex Casmez	gestione SoRiCal
	RC	Melito Porto Salvo	9	288	seminativo 1	0	0	50	€ 0,28		€ 45,50	ex Casmez	gestione SoRiCal
	RC	Melito Porto Salvo	12	137	seminativo 5	0	3	40	€ 0,28		€ 45,50	ex Casmez	gestione SoRiCal
	RC	Melito Porto Salvo	18	153	seminativo 4	0	1	80	€ 0,28		€ 45,50	ex Casmez	gestione SoRiCal
	RC	Melito Porto Salvo	42	2645	uliveto 1	0	0	30	€ 0,28		€ 45,50	ex Casmez	gestione SoRiCal
	RC	Motta San Giovanni	49	203	seminativo irriguo 1	0	0	50	€ 0,28		€ 45,50	ex Casmez	gestione SoRiCal
	RC	Motta San Giovanni	53	408	uliveto 4	0	1	10	€ 0,28		€ 45,50	ex Casmez	gestione SoRiCal
	RC	Motta San Giovanni	57	341	uliveto 4	0	1	10	€ 0,28		€ 45,50	ex Casmez	gestione SoRiCal
	RC	Palmi	23	476	uliveto 2	0	0	45	€ 0,28		€ 45,50	ex Casmez	gestione SoRiCal
	RC	Villa S. Giovanni	1	637	fico india U	0	1	10	€ 0,28		€ 45,50	ex Casmez	gestione SoRiCal
	CS	San Lorenzo del Vallo	10	806	seminativo arb. 1			50	€ 0,27	* + ** **	€ 43,88	Decr. di esproprio n. 6799 del 07.06.2006	gestione SoRiCal
	CS	San Lorenzo del Vallo	10	812	seminativo arb. 1			50	€ 0,27	* + ** **	€ 43,88	Decr. di esproprio n. 6799 del 07.06.2006	gestione SoRiCal
	CS	San Lorenzo del Vallo	10	821	seminativo arb. 1			50	€ 0,27	* + ** **	€ 43,88	Decr. di esproprio n. 6799 del 07.06.2006	gestione SoRiCal
	CS	San Lorenzo del Vallo	10	824	seminativo arb. 1			50	€ 0,27	* + ** **	€ 43,88	Decr. di esproprio n. 6799 del 07.06.2006	gestione SoRiCal
	CS	Altomonte	8	376	seminativo 1			75	€ 0,27	** **	€ 43,88	decreto di esproprio n. 6799 del 07.06.2006	gestione SoRiCal
	CS	Cerisano	2	103	bosco ceduo 2		7	40	€ 0,27	** **	€ 43,88	Decreto di esproprio n. 12961 del 12.10.2006, ex Casmez prog. n. 4436	gestione SoRiCal
	CS	Cerisano	16	745	seminativo irr. arb. 2			70	€ 0,27	** **	€ 43,88	Decreto di esproprio n. 12959 del 12.10.2006, ex Casmez prog. n. 4436	gestione SoRiCal

	CS	Firmo	3	353	uliveto 3		2	10	€ 0,27	** **	€ 43,88	Decreto di esproprio n. 6799 del 07.06.2006	gestione SoRiCal
	CS	Longobucco	47	337	seminativo arb. 2			130	€ 0,27	** **	€ 43,88	Decr. di esproprio D.S. n. 20671 del 19/12/2005	LL.PP. gestione SoRiCal
	CS	Longobucco	61	85	seminativo 2			130	€ 0,27	** **	€ 43,88	Decr. di esproprio D.S. n. 20671 del 19/12/2005	LL.PP. gestione SoRiCal
	CS	Longobucco	83	96	castagneto frutt. 3			330	€ 0,27	** **	€ 43,88	Decr. di esproprio D.S. n. 20671 del 19/12/2005	LL.PP. gestione SoRiCal
	CS	Longobucco	105	234	seminativo irr. arb. 2			95	€ 0,27	** **	€ 43,88	Decr. di esproprio D.S. n. 20671 del 19/12/2005	LL.PP. gestione SoRiCal
	CS	Rossano	43	33	uliveto 3			117	€ 0,27	** **	€ 43,88	Decr. di esproprio D.G. n. 5315 del 20/05/2002	LL.PP. gestione SoRiCal
	CS	San Lorenzo del Vallo	2	206	seminativo arb. 3		2	10	€ 0,27	** **	€ 43,88	Decr. di esproprio n. 6799 del 07.06.2006	gestione SoRiCal
	CS	Torano Castello	2	501	seminativo 2			80	€ 0,27	** **	€ 43,88	Decreto di esproprio A. n. 54 del 16/11/1998 /Serv. Espropri	LL.PP. gestione SoRiCal
	CS	Torano Castello	2	625	seminativo arb. 2			70	€ 0,27	** **	€ 43,88	Decreto di esproprio A. n. 54 del 16/11/1998 /Serv. Espropri	LL.PP. gestione SoRiCal
	CS	Torano Castello	3	406	seminativo 2			80	€ 0,27	** **	€ 43,88	Decreto di esproprio A. n. 54 del 16/11/1998 /Serv. Espropri	LL.PP. gestione SoRiCal
	CS	Torano Castello	14	981	vigneto 3			106	€ 0,27	** **	€ 43,88	Decreto di esproprio A. n. 54 del 16/11/1998 /Serv. Espropri	LL.PP. gestione SoRiCal
	CS	Torano Castello	28	216	seminativo 3			150	€ 0,27	** **	€ 43,88	Decreto di esproprio A. n. 54 del 16/11/1998 /Serv. Espropri	LL.PP. gestione SoRiCal
	CS	Torano Castello	28	221	seminativo 3			150	€ 0,27	** **	€ 43,88	Decreto di esproprio A. n. 54 del 16/11/1998 /Serv. Espropri	LL.PP. gestione SoRiCal
	CZ	Caraffa	26	98	soppresso (ora tante partt.), era seminativo irr. 1	00	00	39	€ 0,27	** **	€ 43,88	Decreto di esproprio n. 1167 del 20/032000	Sorical
	CS	Belvedere Marittimo	8	584	seminativo arb 2		1	50	€ 0,27		€ 43,88	ex Casmez	gestione SoRiCal
	CS	Cariati	13	580	uliveto 2			75	€ 0,27		€ 43,88	ex Casmez	gestione SoRiCal
	CS	San Marco Argentano	76	91	castagneto frutto 2		2	10	€ 0,27		€ 43,88	ex Casmez	gestione SoRiCal
	CS	San Marco Argentano	76	104	castagneto frutto 2		2	10	€ 0,27		€ 43,88	ex Casmez	gestione SoRiCal
	CZ	Albi	8	294	Pascolo Arborato cl 3		4	70	€ 0,27		€ 43,88	ex Casmez	gestione SoRiCal
	RC	Gioia Tauro	35	434	vigneto 4	0	0	70	€ 0,27		€ 43,88	ex Casmez	gestione SoRiCal
	RC	Gioia Tauro	35	438	vigneto 4	0	0	70	€ 0,27		€ 43,88	ex Casmez	gestione SoRiCal
	RC	Gioia Tauro	35	440	vigneto 4	0	0	70	€ 0,27		€ 43,88	ex Casmez	gestione SoRiCal
	RC	Laureana di Borrello	29	588				50	€ 0,27		€ 43,88	Decreto di esproprio N. 1404 del 14/02/2005	gestione SoRiCal

	RC	Laureana di Borrello	38	154				260	€ 0,27		€ 43,88	Decreto di esproprio N. 1404 del 14/02/2005	gestione SoRiCal
	RC	Melito Porto Salvo	9	275	pascolo arborato 1	0	2	10	€ 0,27		€ 43,88	ex Casmez	gestione SoRiCal
	RC	Melito Porto Salvo	24	200	seminativo 3	0	0	80	€ 0,27		€ 43,88	ex Casmez	gestione SoRiCal
	RC	Melito Porto Salvo	35	86	seminativo arborato 2	0	0	50	€ 0,27		€ 43,88	ex Casmez	gestione SoRiCal
	RC	Palmi	18	417	uliveto 3	0	0	70	€ 0,27		€ 43,88	ex Casmez	gestione SoRiCal
	RC	Palmi	18	669	uliveto 3	0	0	70	€ 0,27		€ 43,88	ex Casmez	gestione SoRiCal
	RC	Roccella Ionica	37	1897	seminativo arborato 2	0	0	50	€ 0,27		€ 43,88	ex Casmez	gestione SoRiCal
	RC	Seminara	7	153	seminativo 3	0	1	30	€ 0,27		€ 43,88	ex Casmez	gestione SoRiCal
	RC	Villa S. Giovanni	9	583	seminativo arb U	0	0	80	€ 0,27		€ 43,88	ex Casmez	gestione SoRiCal
	CS	San Lorenzo del Vallo	10	818	uliveto 2			90	€ 0,26	* + ** **	€ 42,25	Decr. di esproprio n. 6799 del 07.06.2006	gestione SoRiCal
	CS	Aprigliano	55	266	seminativo 3			71	€ 0,26	** **	€ 42,25	Decr. di esproprio n. 6802 del 07.6.2006, ex Casmez prog. n. 26/3094	gestione SoRiCal
	CS	Cerisano	4	950	uliveto 2			92	€ 0,26	** **	€ 42,25	Decreto di esproprio n. 12961 del 12.10.2006, ex Casmez prog. n. 4436	gestione SoRiCal
	CS	Cerisano	14	265	seminativo irr. arb. 2			66	€ 0,26	** **	€ 42,25	Decreto di esproprio n. 12959 del 12.10.2006, ex Casmez prog. n. 4436	gestione SoRiCal
	CS	Cerisano	19	91	bosco ceduo 2		7	10	€ 0,26	** **	€ 42,25	Decreto di esproprio n. 12959 del 12.10.2006, ex Casmez prog. n. 4436	gestione SoRiCal
	CS	Firmo	9	258	uliveto 2		1	10	€ 0,26	** **	€ 42,25	Decreto di esproprio n. 6799 del 07.06.2006	gestione SoRiCal
	CS	Lattarico	37	143	seminativo 2			90	€ 0,26	** **	€ 42,25	Decr. di esproprio G.R n. 43 del 01.10.98 serv espr	gestione SoRiCal Ass. LL.PP.
	CS	Rossano	27	167	uliveto 2			55	€ 0,26	** **	€ 42,25	Decr. di esproprio D.G. n. 5315 del 20/05/2002	LL.PP. gestione SoRiCal
	CS	Rossano	41	47	uliveto 3			110	€ 0,26	** **	€ 42,25	Decr. di esproprio D.G. n. 5315 del 20/05/2002	LL.PP. gestione SoRiCal
	CS	Rossano	43	394	uliveto 3			113	€ 0,26	** **	€ 42,25	Decr. di esproprio D.G. n. 5315 del 20/05/2002	LL.PP. gestione SoRiCal
	CS	San Lorenzo del Vallo	2	181	uliveto 3		1	70	€ 0,26	** **	€ 42,25	Decr. di esproprio n. 6799 del 07.06.2006	gestione SoRiCal
	CS	Torano Castello	14	1031	seminativo arb. 3			90	€ 0,26	** **	€ 42,25	Decreto di esproprio A. n. 54 del 16/11/1998 /Serv. Espropri	LL.PP. gestione SoRiCal
	CZ	Caraffa	25	138	Seminativo 3	00	01	11	€ 0,26	** **	€ 42,25	Decreto di esproprio n. 1167 del 20/032000	Sorical
	CS	Amantea	21	584	orto irrig 1			10	€ 0,26		€ 42,25	ex Casmez	gestione SoRiCal
	CS	Belvedere Marittimo	8	583	seminativo irr 3			90	€ 0,26		€ 42,25	ex Casmez	gestione SoRiCal
	CS	Belvedere Marittimo	13	572	seminativo arb 1			85	€ 0,26		€ 42,25	ex Casmez	gestione SoRiCal
	CS	Belvedere Marittimo	18	807	seminativo irr 3			90	€ 0,26		€ 42,25	ex Casmez	gestione SoRiCal
	CS	Belvedere Marittimo	20	638	seminativo arb 1			85	€ 0,26		€ 42,25	ex Casmez	gestione SoRiCal
	CS	Belvedere Marittimo	26	337	seminativo 3		2	70	€ 0,26		€ 42,25	ex Casmez	gestione SoRiCal
	CS	Belvedere Marittimo	30	355	pascolo 2		6	30	€ 0,26		€ 42,25	ex Casmez	gestione SoRiCal
	CS	Belvedere Marittimo	32	344	seminativo arb 1			85	€ 0,26		€ 42,25	ex Casmez	gestione SoRiCal

	CS	Lattarico	9	202	Seminativo 4		2	80	€ 0,26		€ 42,25	ex Casmez	gestione SoRiCal
	CS	Lattarico	37	138	seminativo 2			90	€ 0,26		€ 42,25	ex Casmez	gestione SoRiCal
	CS	Saracena	72	347	seminativo arb 2		1	27	€ 0,26		€ 42,25	ex Casmez	gestione SoRiCal
	CS	Saracena	72	352	uliveto 2		1	0	€ 0,26		€ 42,25	ex Casmez	gestione SoRiCal
	CS	Saracena	72	372	Uliveto 3		2	5	€ 0,26		€ 42,25	ex Casmez	gestione SoRiCal
	CS	Scalea	3	192	Seminativo 2			90	€ 0,26		€ 42,25	ex Casmez	gestione SoRiCal
	CS	Scalea	4	520	Seminativo 3		3	40	€ 0,26		€ 42,25	ex Casmez	gestione SoRiCal
	CS	Tortora	34	245	seminativo arb 3		1	70	€ 0,26		€ 42,25	ex Casmez	gestione SoRiCal
	CS	Tortora	34	261	Seminativo 3		3	40	€ 0,26		€ 42,25	ex Casmez	gestione SoRiCal
	CS	Tortora	39	278	seminativo arb 2			90	€ 0,26		€ 42,25	ex Casmez	gestione SoRiCal
	CS	Tortora	39	282	uliveto 2			90	€ 0,26		€ 42,25	ex Casmez	gestione SoRiCal
	CZ	Girifalco	11	1770	Uliveto cl 3			85	€ 0,26		€ 42,25	ex Casmez	gestione SoRiCal
	RC	Gioia Tauro	33	491	vigneto 1	0	0	15	€ 0,26		€ 42,25	ex Casmez	gestione SoRiCal
	RC	Laureana di Borrello	33	212				414	€ 0,26		€ 42,25	Decreto di esproprio N. 1404 del 14/02/2005	gestione SoRiCal
	RC	Melito Porto Salvo	18	158	seminativo 4	0	1	70	€ 0,26		€ 42,25	ex Casmez	gestione SoRiCal
	RC	Motta San Giovanni	57	337	uliveto 4	0	1	0	€ 0,26		€ 42,25	ex Casmez	gestione SoRiCal
	RC	Palmi	12	835	vigneto 4	0	0	60	€ 0,26		€ 42,25	ex Casmez	gestione SoRiCal
	RC	Palmi	36	171	bosco ceduo 3	0	2	0	€ 0,26		€ 42,25	ex Casmez	gestione SoRiCal
	RC	Roccella Ionica	33	298	seminativo 2	0	0	60	€ 0,26		€ 42,25	ex Casmez	gestione SoRiCal
	RC	Stilo	51	250	uliveto 1	0	0	30	€ 0,26		€ 42,25	ex Casmez	gestione SoRiCal
	RC	Villa S. Giovanni	6	427	seminativo arb U	0	0	90	€ 0,26		€ 42,25	ex Casmez	gestione SoRiCal
	CS	Altomonte	8	261	uliveto 1			70	€ 0,25	** **	€ 40,63	decreto di esproprio n. 6799 del 07.06.2006	gestione SoRiCal
	CS	Altomonte	8	419	seminativo 1			70	€ 0,25	** **	€ 40,63	decreto di esproprio n. 6799 del 07.06.2006	gestione SoRiCal
	CS	Altomonte	9	70	seminativo irr. 1			60	€ 0,25	** **	€ 40,63	decreto di esproprio n. 6799 del 07.06.2006	gestione SoRiCal
	CS	Aprigliano	55	242	seminativo irr. 4			80	€ 0,25	** **	€ 40,63	Decr. di esproprio n. 6802 del 07.6.2006, ex Casmez prog. n. 26/3094	gestione SoRiCal
	CS	Bisignano	39	789	uliveto 3			160	€ 0,25	** **	€ 40,63	Decreto di esproprio D.S. n. 6207 del 25/05/2006	gestione SoRiCal
	CS	Cerisano	4	909	seminativo irr. arb. 2			64	€ 0,25	** **	€ 40,63	Decreto di esproprio n. 12961 del 12.10.2006, ex Casmez prog. n. 4436	gestione SoRiCal
	CS	Cerisano	10	48	seminativo 3		1	40	€ 0,25	** **	€ 40,63	Decreto di esproprio n. 12959 del 12.10.2006, ex Casmez prog. n. 4436	gestione SoRiCal
	CS	Cerisano	10	72	seminativo 2			70	€ 0,25	** **	€ 40,63	Decreto di esproprio n. 12959 del 12.10.2006, ex Casmez prog. n. 4436	gestione SoRiCal
	CS	Longobucco	47	343	pascolo arb. 1			340	€ 0,25	** **	€ 40,63	Decr. di esproprio D.S. n. 20671 del 19/12/2005	LL.PP. gestione SoRiCal
	CS	Lungro	13	181	seminativo arb. 2			20	€ 0,25	** **	€ 40,63	Decr. di esproprio n. 6799 del 07.06.2006	gestione SoRiCal
	CS	Lungro	13	193 (ex)	soppressa (oggi 224, 225 e 226), era seminativo 2		2	40	€ 0,25	** **	€ 40,63	Decr. di esproprio n. 6799 del 07.06.2006	gestione SoRiCal
	CS	San Lorenzo del Vallo	1	268	seminativo 3 (in visura 190)		1	50	€ 0,25	** **	€ 40,63	Decr. di esproprio n. 6799 del 07.06.2006	gestione SoRiCal

	CS	Saracena	52	314	seminativo 2			160	€ 0,25	** **	€ 40,63	Decreto di esproprio D.S. n. 6903 del 08/06/2006	gestione SoRiCal
	CS	Spezzano Albanese	22	569	seminativo 3		1	40	€ 0,25	** **	€ 40,63	Decreto di esproprio n. 6799 del 07.06.2006	gestione SoRiCal
	CS	Torano Castello	14	1039	seminativo arb. 1			57	€ 0,25	** **	€ 40,63	Decreto di esproprio A. n. 54 del 16/11/1998 /Serv. Espropri	LL.PP. gestione SoRiCal
	CZ	Taverna	20	95 a	Seminativo 2	00	1	60	€ 0,25	** **	€ 40,63	Decreto di esproprio n. 6802 del 07/06/2006	Sorical
	CS	Belvedere Marittimo	8	595	vigneto U			60	€ 0,25		€ 40,63	ex Casmez	gestione SoRiCal
	CS	Belvedere Marittimo	27	201	bosco ceduo 2		8	10	€ 0,25		€ 40,63	ex Casmez	gestione SoRiCal
	CS	Belvedere Marittimo	32	299	seminativo arb 1			80	€ 0,25		€ 40,63	ex Casmez	gestione SoRiCal
	CS	Belvedere Marittimo	34	657	vigneto U			60	€ 0,25		€ 40,63	ex Casmez	gestione SoRiCal
	CS	Belvedere Marittimo	35	437	pascolo cesp 1		7	0	€ 0,25		€ 40,63	ex Casmez	gestione SoRiCal
	CS	Belvedere Marittimo	40	533	vigneto U			60	€ 0,25		€ 40,63	ex Casmez	gestione SoRiCal
	CS	Belvedere Marittimo	45	909	seminativo arb 2		1	40	€ 0,25		€ 40,63	ex Casmez	gestione SoRiCal
	CS	Cariati	13	548	uliveto 2			70	€ 0,25		€ 40,63	ex Casmez	gestione SoRiCal
	CS	Cariati	13	585	uliveto 2			70	€ 0,25		€ 40,63	ex Casmez	gestione SoRiCal
	CS	Cetraro	52	998	seminativo arb 1			60	€ 0,25		€ 40,63	ex Casmez	gestione SoRiCal
	CS	Lattarico	18	657	pascolo 1		3	20	€ 0,25		€ 40,63	ex Casmez	gestione SoRiCal
	CS	San Marco Argentano	10	388	seminativo 2			70	€ 0,25		€ 40,63	ex Casmez	gestione SoRiCal
	CS	San Marco Argentano	10	401	seminativo arb 4		1	40	€ 0,25		€ 40,63	ex Casmez	gestione SoRiCal
	CS	San Marco Argentano	10	426	seminativo arb 3			80	€ 0,25		€ 40,63	ex Casmez	gestione SoRiCal
	CS	San Marco Argentano	68	92	bosco ceduo 1		1	90	€ 0,25		€ 40,63	ex Casmez	gestione SoRiCal
	CS	Saracena	43	63	seminativo irr arb 2		1	40	€ 0,25		€ 40,63	Decreto di esproprio D.S. n. 6903 del 08/06/2006	gestione SoRiCal
	CS	Saracena	73	153	seminativo arb 2		1	20	€ 0,25		€ 40,63	ex Casmez	gestione SoRiCal
	CS	Scalea	2	212	pascolo arb U		4	0	€ 0,25		€ 40,63	ex Casmez	gestione SoRiCal
	CS	Scalea	7	533	pascolo arb U		4	10	€ 0,25		€ 40,63	ex Casmez	gestione SoRiCal
	CS	Scalea	7	536	Uliveto 1			60	€ 0,25		€ 40,63	ex Casmez	gestione SoRiCal
	RC	Gioia Tauro	2	378	uliveto 3	0	0	97	€ 0,25		€ 40,63	ex Casmez	gestione SoRiCal
	RC	Gioia Tauro	28	605	uliveto 3	0	0	95	€ 0,25		€ 40,63	ex Casmez	gestione SoRiCal
	RC	Melito Porto Salvo	33	852	pascolo arborato 1	0	1	90	€ 0,25		€ 40,63	ex Casmez	gestione SoRiCal
	RC	Motta San Giovanni	31	519	vigneto 3	0	0	30	€ 0,25		€ 40,63	ex Casmez	gestione SoRiCal
	RC	Motta San Giovanni	31	520	incolto produttivo U	0	1	30	€ 0,25		€ 40,63	ex Casmez	gestione SoRiCal
	RC	Motta San Giovanni	56	363	seminativo arborato 3	0	0	70	€ 0,25		€ 40,63	ex Casmez	gestione SoRiCal
	RC	Palmi	23	320	uliveto 3	0	0	40	€ 0,25		€ 40,63	ex Casmez	gestione SoRiCal
	RC	Serrata	25	182				80	€ 0,25		€ 40,63	Decreto di esproprio N. 1404 del 14/02/2005	gestione SoRiCal
	RC	Melito Porto Salvo	15	69	seminativo irriguo arb U	0	0	40	€ 0,24	*	€ 39,00	ex Casmez	gestione SoRiCal
	CS	Cerisano	4	918	seminativo irr. arb. 2			63	€ 0,24	** **	€ 39,00	Decreto di esproprio n. 12959 del 12.10.2006, ex Casmez prog. n. 4436	gestione SoRiCal
	CS	Cerisano	16	750	seminativo irr. arb. 2			62	€ 0,24	** **	€ 39,00	Decreto di esproprio n. 12959 del 12.10.2006, ex Casmez prog. n. 4436	gestione SoRiCal
	CS	Longobucco	83	97	castagneto frutt. 3			290	€ 0,24	** **	€ 39,00	Decr. di esproprio D.S. n. 20671 del 19/12/2005	LL.PP. gestione SoRiCal
	CS	Lungro	18	168	pascolo 2		5	75	€ 0,24	** **	€ 39,00	Decr. di esproprio n. 6799 del 07.06.2006	gestione SoRiCal

	CS	Torano Castello	26	246	seminativo 3			132	€ 0,24	** **	€ 39,00	Decreto di esproprio A. n. 54 del 16/11/1998 /Serv. Espropri	LL.PP. gestione SoRiCal
	CS	Belvedere Marittimo	20	632	seminativo irr 2			55	€ 0,24		€ 39,00	ex Casmez	gestione SoRiCal
	CS	Lattarico	14	325	bosco ceduo 1		5	20	€ 0,24		€ 39,00	Decreto di esproprio g.d.r. n. 9 del 25.03.1999	gestione SoRiCal
	CS	Saracena	9	5	Pascolo 3		23	60	€ 0,24		€ 39,00	Foreste demaniali	Calabria Verde
	RC	Candidoni	36	448				45	€ 0,24		€ 39,00	Decreto di esproprio N. 1404 del 14/02/2005	gestione SoRiCal
	RC	Gioia Tauro	2	400	uliveto 3	0	0	92	€ 0,24		€ 39,00	ex Casmez	gestione SoRiCal
	RC	Motta San Giovanni	22	307	seminativo arborato 1	0	0	45	€ 0,24		€ 39,00	ex Casmez	gestione SoRiCal
	RC	Motta San Giovanni	49	541	uliveto 1	0	0	25	€ 0,24		€ 39,00	ex Casmez	gestione SoRiCal
	RC	Motta San Giovanni	56	427	uliveto 2	0	0	30	€ 0,24		€ 39,00	ex Casmez	gestione SoRiCal
	RC	Roccella Ionica	33	310	seminativo arborato 2	0	0	45	€ 0,24		€ 39,00	ex Casmez	gestione SoRiCal
	CS	San Lorenzo del Vallo	13	725	seminativo 2			80	€ 0,23	* + ** **	€ 37,38	Decr. di esproprio n. 6799 del 07.06.2006	gestione SoRiCal
	CS	Altomonte	8	378	seminativo 1			65	€ 0,23	** **	€ 37,38	decreto di esproprio n. 6799 del 07.06.2006	gestione SoRiCal
	CS	Aprigliano	47	220	pascolo 1		1	50	€ 0,23	** **	€ 37,38	Decr. di esproprio n. 6802 del 07.6.2006, ex Casmez prog. n. 26/3094	gestione SoRiCal
###	CS	Cerisano	3	287	castagneto frut. 1			90	€ 0,23	** **	€ 37,38	Decreto di esproprio n. 12961 del 12.10.2006, ex Casmez prog. n. 4436	gestione SoRiCal
	CS	Cerisano	4	798	seminativo irr. arb. 2			60	€ 0,23	** **	€ 37,38	Decreto di esproprio n. 12961 del 12.10.2006, ex Casmez prog. n. 4436	gestione SoRiCal
	CS	Cerisano	10	74	bosco alto U		4	90	€ 0,23	** **	€ 37,38	Decreto di esproprio n. 12959 del 12.10.2006, ex Casmez prog. n. 4436	gestione SoRiCal
	CS	Cerisano	13	369	castagneto frut. 2		1	11	€ 0,23	** **	€ 37,38	Decreto di esproprio n. 12959 del 12.10.2006, ex Casmez prog. n. 4436	gestione SoRiCal
	CS	Cerisano	16	ex 738	soppressa, ora 776, 777, 778, 779, 780			59	€ 0,23	** **	€ 37,38	Decreto di esproprio n. 12961 del 12.10.2006, ex Casmez prog. n. 4436	gestione SoRiCal
	CS	Diamante	6	660	uliveto 2			90	€ 0,23	** **	€ 37,38	Decreto di esproprio D.S.n. 3866 del 05/04/2007	LL.PP. gestione SoRiCal
	CS	Diamante	8	438	vigneto 2			70	€ 0,23	** **	€ 37,38	Decreto di esproprio D.S.n. 3866 del 05/04/2007	LL.PP. gestione SoRiCal
	CS	Diamante	8	696	seminativo 2			80	€ 0,23	** **	€ 37,38	Decreto di esproprio D.S.n. 3866 del 05/04/2007	LL.PP. gestione SoRiCal
	CS	Firmo	3	341	uliveto 2		1	0	€ 0,23	** **	€ 37,38	Decreto di esproprio n. 6799 del 07.06.2006	gestione SoRiCal
	CS	Longobucco	47	322	uliveto 1			100	€ 0,23	** **	€ 37,38	Decr. di esproprio D.S. n. 20671 del 19/12/2005	LL.PP. gestione SoRiCal
	CS	Longobucco	105	111	seminativo irr. 2			110	€ 0,23	** **	€ 37,38	Decr. di esproprio D.S. n. 20671 del 19/12/2005	LL.PP. gestione SoRiCal

	CS	Longobucco	105	114	seminativo irr. 2			110	€ 0,23	** **	€ 37,38	Decr. di esproprio D.S. n. 20671 del 19/12/2005	LL.PP. gestione SoRiCal
	CS	Longobucco	105	194	seminativo arb. 3			225	€ 0,23	** **	€ 37,38	Decr. di esproprio D.S. n. 20671 del 19/12/2005	LL.PP. gestione SoRiCal
	CS	Longobucco	105	204	pascolo arb. 2			505	€ 0,23	** **	€ 37,38	Decr. di esproprio D.S. n. 20671 del 19/12/2005	LL.PP. gestione SoRiCal
	CS	Saracena	72	255	seminativo arb. 2		1	10	€ 0,23	** **	€ 37,38	Decreto di esproprio n. 6799 del 07.06.2006	gestione SoRiCal
	CS	Saracena	72	275	uliveto 2			90	€ 0,23	** **	€ 37,38	Decreto di esproprio n. 6799 del 07.06.2006	gestione SoRiCal
	CS	Saracena	72	327	seminativo arb. 2		1	10	€ 0,23	** **	€ 37,38	Decreto di esproprio n. 6799 del 07.06.2006	gestione SoRiCal
	CS	Serra Pedace	23	374	seminativo arb. 1			70	€ 0,23	** **	€ 37,38	Decreto di esproprio D.S. n. 6804 del 07/06/2006	LL.PP. gestione SoRiCal
	CS	Serra Pedace	23	493	seminativo arb. 1			70	€ 0,23	** **	€ 37,38	Decreto di esproprio D.S. n. 6804 del 07/06/2006	LL.PP. gestione SoRiCal
	CS	Spezzano Albanese	13	231	uliveto 3		1	30	€ 0,23	** **	€ 37,38	Decreto di esproprio n. 6799 del 07.06.2006	gestione SoRiCal
	CS	Spezzano Albanese	13	234	uliveto 3		1	30	€ 0,23	** **	€ 37,38	Decreto di esproprio n. 6799 del 07.06.2006	gestione SoRiCal
	CS	Spezzano Albanese	13	253	pascolo cesp. 2		4	0	€ 0,23	** **	€ 37,38	Decreto di esproprio n. 6799 del 07.06.2006	gestione SoRiCal
	CS	Torano Castello	2	498	seminativo arb. 2			60	€ 0,23	** **	€ 37,38	Decreto di esproprio A. n. 54 del 16/11/1998 /Serv. Espropri	LL.PP. gestione SoRiCal
	CS	Torano Castello	2	513	seminativo 2			70	€ 0,23	** **	€ 37,38	Decreto di esproprio A. n. 54 del 16/11/1998 /Serv. Espropri	LL.PP. gestione SoRiCal
	CS	Torano Castello	2	547	seminativo irr. arb. 1			45	€ 0,23	** **	€ 37,38	Decreto di esproprio A. n. 54 del 16/11/1998 /Serv. Espropri	LL.PP. gestione SoRiCal
	CS	Torano Castello	3	385	seminativo 1			50	€ 0,23	** **	€ 37,38	Decreto di esproprio A. n. 54 del 16/11/1998 /Serv. Espropri	LL.PP. gestione SoRiCal
	CS	Torano Castello	14	997	vigneto 3			90	€ 0,23	** **	€ 37,38	Decreto di esproprio A. n. 54 del 16/11/1998 /Serv. Espropri	LL.PP. gestione SoRiCal
	CS	Torano Castello	14	1014	seminativo arb. 3			80	€ 0,23	** **	€ 37,38	Decreto di esproprio A. n. 54 del 16/11/1998 /Serv. Espropri	LL.PP. gestione SoRiCal
	CS	Torano Castello	14	1019	seminativo arb. 3			80	€ 0,23	** **	€ 37,38	Decreto di esproprio A. n. 54 del 16/11/1998 /Serv. Espropri	LL.PP. gestione SoRiCal
1	CS	Torano Castello	26	214	uliveto 3			150	€ 0,23	** **	€ 37,38	Decreto di esproprio A. n. 54 del 16/11/1998 /Serv. Espropri	LL.PP. gestione SoRiCal
	CZ	Caraffa	18	204	Seminativo 2	00	00	69	€ 0,23	** **	€ 37,38	Decreto di esproprio n. 1167 del 20/032000	Sorical
	CZ	Caraffa	25	123	Seminativo 3	00	01	00	€ 0,23	** **	€ 37,38	Decreto di esproprio n. 1167 del 20/032000	Sorical

	CS	Amantea	18	1184	seminativo irr arb 1			40	€ 0,23		€ 37,38	ex Casmez	gestione SoRiCal
	CS	Amantea	18	1310	seminativo irr arb 1			40	€ 0,23		€ 37,38	ex Casmez	gestione SoRiCal
	CS	Amantea	33	1097	Seminativo 1			40	€ 0,23		€ 37,38	ex Casmez	gestione SoRiCal
	CS	Belvedere Marittimo	8	589	seminativo arb 1			75	€ 0,23		€ 37,38	ex Casmez	gestione SoRiCal
	CS	Belvedere Marittimo	13	452	seminativo arb 2		1	30	€ 0,23		€ 37,38	ex Casmez	gestione SoRiCal
	CS	Belvedere Marittimo	34	652	seminativo irr arb 1			40	€ 0,23		€ 37,38	ex Casmez	gestione SoRiCal
	CS	Diamante	6	660	uliveto 2			90	€ 0,23		€ 37,38	ex Casmez	gestione SoRiCal
	CS	Diamante	8	438	vigneto 2			70	€ 0,23		€ 37,38	ex Casmez	gestione SoRiCal
	CS	Diamante	8	696	seminativo 2			80	€ 0,23		€ 37,38	ex Casmez	gestione SoRiCal
	CS	Lattarico	14	306	querceto 2		1	80	€ 0,23		€ 37,38	ex Casmez	gestione SoRiCal
	CS	San Marco Argentano	10	398	seminativo arb 4		1	30	€ 0,23		€ 37,38	ex Casmez	gestione SoRiCal
	CS	San Marco Argentano	58	297	uliveto 2			80	€ 0,23		€ 37,38	ex Casmez	gestione SoRiCal
	CS	Saracena	51	224	seminativo arb irr 2		1	30	€ 0,23		€ 37,38	Decr. di esproprio n. 6903 del 08.06.2006	gestione SoRiCal
	CS	Saracena	63	63	pascolo cesp 1		3	65	€ 0,23		€ 37,38	Decreto di esproprio D.S. n. 6903 del 08/06/2006	gestione SoRiCal
	KR	Pallagorio	22	183	seminativo arborato 2	0	1	0	€ 0,23		€ 37,38	ex Casmez	gestione SoRiCal
	RC	Gioia Tauro	2	316	uliveto 3	0	0	90	€ 0,23		€ 37,38	ex Casmez	gestione SoRiCal
	RC	Gioia Tauro	2	318	uliveto 3	0	0	90	€ 0,23		€ 37,38	ex Casmez	gestione SoRiCal
	RC	Gioia Tauro	2	320	uliveto 3	0	0	90	€ 0,23		€ 37,38	ex Casmez	gestione SoRiCal
	RC	Gioia Tauro	2	322	uliveto 3	0	0	90	€ 0,23		€ 37,38	ex Casmez	gestione SoRiCal
	RC	Gioia Tauro	2	387	uliveto 3	0	0	91	€ 0,23		€ 37,38	ex Casmez	gestione SoRiCal
	RC	Gioia Tauro	2	408	uliveto 3	0	0	88	€ 0,23		€ 37,38	ex Casmez	gestione SoRiCal
	RC	Gioia Tauro	35	453	uliveto 3	0	0	90	€ 0,23		€ 37,38	ex Casmez	gestione SoRiCal
	RC	Gioia Tauro	35	454	uliveto 3	0	0	90	€ 0,23		€ 37,38	ex Casmez	gestione SoRiCal
	RC	Melito Porto Salvo	21	291	seminativo 3	0	0	70	€ 0,23		€ 37,38	ex Casmez	gestione SoRiCal
	RC	Motta San Giovanni	45	326	pascolo U	0	7	40	€ 0,23		€ 37,38	ex Casmez	gestione SoRiCal
	RC	Palmi	18	381	uliveto 3	0	0	60	€ 0,23		€ 37,38	ex Casmez	gestione SoRiCal
	RC	Palmi	18	405	uliveto 3	0	0	60	€ 0,23		€ 37,38	ex Casmez	gestione SoRiCal
	RC	Palmi	18	415	uliveto 4	0	1	0	€ 0,23		€ 37,38	ex Casmez	gestione SoRiCal
	RC	Palmi	18	691	uliveto 3	0	0	60	€ 0,23		€ 37,38	ex Casmez	gestione SoRiCal
	RC	Palmi	21	291	seminativo 3	0	0	70	€ 0,23		€ 37,38	ex Casmez	gestione SoRiCal
	RC	Palmi	23	456	uliveto 3	0	0	60	€ 0,23		€ 37,38	ex Casmez	gestione SoRiCal
	RC	Palmi	36	175	bosco ceduo 3	0	1	80	€ 0,23		€ 37,38	ex Casmez	gestione SoRiCal
	RC	Seminara	23	155	uliveto 4	0	0	60	€ 0,23		€ 37,38	ex Casmez	gestione SoRiCal
	RC	Villa S. Giovanni	1	678	vigneto 3	0	0	25	€ 0,23		€ 37,38	ex Casmez	gestione SoRiCal
	CS	Altomonte	8	386	seminativo 2		1	20	€ 0,22	** **	€ 35,75	decreto di esproprio n. 6799 del 07.06.2006	gestione SoRiCal
	CS	Cerisano	3	236	castagneto frut. 1			85	€ 0,22	** **	€ 35,75	//	gestione SoRiCal
1	CS	Cerisano	3	299	castagneto frut. 1			87	€ 0,22	** **	€ 35,75	Decreto di esproprio n. 12961 del 12.10.2006, ex Casmez prog. n. 4436	gestione SoRiCal
	CS	Cerisano	13	329	castagneto frut. 2			105	€ 0,22	** **	€ 35,75	//	gestione SoRiCal
	CS	Longobucco	105	214	pascolo 2			380	€ 0,22	** **	€ 35,75	Decr. di esproprio D.S. n. 20671 del 19/12/2005	LL.PP. gestione SoRiCal
	CS	San Lorenzo del Vallo	1	253	seminativo arb. 3		1	70	€ 0,22	** **	€ 35,75	Decr. di esproprio n. 6799 del 07.06.2006	gestione SoRiCal

	CS	Serra Pedace	23	477	seminativo arb. 2			85	€ 0,22	** **	€ 35,75	Decreto di esproprio D.S. n. 6804 del 07/06/2006	LL.PP. gestione SoRiCal
	CS	Torano Castello	14	1046	seminativo arb. 1			50	€ 0,22	** **	€ 35,75	Decreto di esproprio A. n. 54 del 16/11/1998 /Serv. Espropri	LL.PP. gestione SoRiCal
	CS	Torano Castello	28	201	seminativo 3			124	€ 0,22	** **	€ 35,75	Decreto di esproprio A. n. 54 del 16/11/1998 /Serv. Espropri	LL.PP. gestione SoRiCal
	CS	Belvedere Marittimo	26	547	seminativo arb 1			70	€ 0,22		€ 35,75	ex Casmez	gestione SoRiCal
	CS	Belvedere Marittimo	34	644	seminativo irr 2			50	€ 0,22		€ 35,75	ex Casmez	gestione SoRiCal
	CS	Lattarico	14	260	pascolo 1		2	90	€ 0,22		€ 35,75	Decr. di esproprio G.R. n. 43 del 01.10.98 Serv. Espr.	gestione SoRiCal Ass. LL.PP.
	CS	Lattarico	14	296	querceto 2		1	70	€ 0,22		€ 35,75	ex Casmez	gestione SoRiCal
	CS	San Marco Argentano	10	452	seminativo arb 4		1	20	€ 0,22		€ 35,75	ex Casmez	gestione SoRiCal
	CS	San Marco Argentano	53	709	castagneto frutto 2		1	70	€ 0,22		€ 35,75	ex Casmez	gestione SoRiCal
	CS	San Marco Argentano	58	303	Vigneto 2			40	€ 0,22		€ 35,75	ex Casmez	gestione SoRiCal
	CS	San Marco Argentano	76	98	bosco ceduo 1		1	70	€ 0,22		€ 35,75	ex Casmez	gestione SoRiCal
	CS	Saracena	50	233	seminativo irr 2			70	€ 0,22		€ 35,75	ex Casmez	gestione SoRiCal
	CS	Saracena	58	229	seminativo arb 3		2	70	€ 0,22		€ 35,75	Decreto di esproprio D.S. n. 6903 del 08/06/2006	gestione SoRiCal
	CS	Scalea	3	206	querceto U		1	40	€ 0,22		€ 35,75	ex Casmez	gestione SoRiCal
	CZ	Girifalco	11	1937	Uliveto cl 3			70	€ 0,22		€ 35,75	ex Casmez	gestione SoRiCal
	KR	Pallagorio	31	116	Seminativo 2	0	1	20	€ 0,22		€ 35,75	ex Casmez	gestione SoRiCal
	RC	Candidoni	35	293				70	€ 0,22		€ 35,75	Decreto di esproprio N. 1404 del 14/02/2005	gestione SoRiCal
	RC	Candidoni	36	436				40	€ 0,22		€ 35,75	Decreto di esproprio N. 1404 del 14/02/2005	gestione SoRiCal
	RC	Laureana di Borrello	32	152				60	€ 0,22		€ 35,75	Decreto di esproprio N. 1404 del 14/02/2005	gestione SoRiCal
	RC	Laureana di Borrello	33	210				350	€ 0,22		€ 35,75	Decreto di esproprio N. 1404 del 14/02/2005	gestione SoRiCal
	RC	Laureana di Borrello	38	156				210	€ 0,22		€ 35,75	Decreto di esproprio N. 1404 del 14/02/2005	gestione SoRiCal
	RC	Melito Porto Salvo	9	328	seminativo irriguo 2	0	0	40	€ 0,22		€ 35,75	ex Casmez	gestione SoRiCal
	RC	Melito Porto Salvo	15	33	seminativo arborato 2	0	0	40	€ 0,22		€ 35,75	ex Casmez	gestione SoRiCal
	RC	Melito Porto Salvo	42	853	seminativo irriguo 1	0	0	25	€ 0,22		€ 35,75	ex Casmez	gestione SoRiCal
	RC	Motta San Giovanni	31	534	seminativo arborato 3	0	0	60	€ 0,22		€ 35,75	ex Casmez	gestione SoRiCal
	RC	Motta San Giovanni	31	542	seminativo arborato 3	0	0	60	€ 0,22		€ 35,75	ex Casmez	gestione SoRiCal
	RC	Motta San Giovanni	44	1172	seminativo arborato 1	0	0	40	€ 0,22		€ 35,75	ex Casmez	gestione SoRiCal
	RC	Motta San Giovanni	45	106	pascolo arborato 2	0	2	90	€ 0,22		€ 35,75	ex Casmez	gestione SoRiCal
	RC	Motta San Giovanni	56	407	uliveto 3	0	0	40	€ 0,22		€ 35,75	ex Casmez	gestione SoRiCal
	RC	Palmi	12	853	uliveto 2	0	0	36	€ 0,22		€ 35,75	ex Casmez	gestione SoRiCal
	RC	Roccella Ionica	37	281	seminativo 2	0	0	51	€ 0,22		€ 35,75	ex Casmez	gestione SoRiCal
	RC	Roccella Ionica	37	1914	seminativo 2	0	0	50	€ 0,22		€ 35,75	ex Casmez	gestione SoRiCal
	RC	Villa S. Giovanni	8	512	seminativo 3	0	0	95	€ 0,22		€ 35,75	ex Casmez	gestione SoRiCal
	CS	Cerisano	4	912	castagneto frutt. 1		1	0	€ 0,21	** **	€ 34,13	Decreto di esproprio n. 12961 del 12.10.2006, ex Casmez prog. n. 4436	gestione SoRiCal
	CS	Cerisano	13	322	castagneto frut. 2			100	€ 0,21	** **	€ 34,13	//	gestione SoRiCal

	CS	Diamante	6	657	uliveto 2			80	€ 0,21	** **	€ 34,13	Decreto di esproprio D.S.n. 3866 del 05/04/2007	LL.PP. gestione SoRiCal
	CS	Diamante	8	436	uliveto 2			80	€ 0,21	** **	€ 34,13	Decreto di esproprio D.S.n. 3866 del 05/04/2007	LL.PP. gestione SoRiCal
	CS	Longobucco	61	79	seminativo arb. 2			100	€ 0,21	** **	€ 34,13	Decr. di esproprio D.S. n. 20671 del 19/12/2005	LL.PP. gestione SoRiCal
	CS	Longobucco	105	3	pascolo 2			370	€ 0,21	** **	€ 34,13	Decr. di esproprio D.S. n. 20671 del 19/12/2005	LL.PP. gestione SoRiCal
	CS	Longobucco	105	31	seminativo irr. 3			160	€ 0,21	** **	€ 34,13	Decr. di esproprio D.S. n. 20671 del 19/12/2005	LL.PP. gestione SoRiCal
	CS	Longobucco	105	232	seminativo irr. arb. 2			75	€ 0,21	** **	€ 34,13	Decr. di esproprio D.S. n. 20671 del 19/12/2005	LL.PP. gestione SoRiCal
	CS	Lungro	13	187	seminativo arb. 2		1	0	€ 0,21	** **	€ 34,13	Decr. di esproprio n. 6799 del 07.06.2006	gestione SoRiCal
	CS	Lungro	13	195 (ex)	soppressa (oggi 240, 241 e 242), era seminativo 3		4	50	€ 0,21	** **	€ 34,13	Decr. di esproprio n. 6799 del 07.06.2006	gestione SoRiCal
	CS	Rossano	43	409	uliveto 3			90	€ 0,21	** **	€ 34,13	Decr. di esproprio D.G. n. 5315 del 20/05/2002	LL.PP. gestione SoRiCal
	CS	Saracena	72	240	uliveto 2			80	€ 0,21	** **	€ 34,13	Decreto di esproprio n. 6799 del 07.06.2006	gestione SoRiCal
	CS	Saracena	72	342	seminativo arb. 2		1	0	€ 0,21	** **	€ 34,13	Decreto di esproprio n. 6799 del 07.06.2006	gestione SoRiCal
	CS	Torano Castello	3	426	seminativo arb. 3			74	€ 0,21	** **	€ 34,13	Decreto di esproprio A. n. 54 del 16/11/1998 /Serv. Espropri	LL.PP. gestione SoRiCal
	CS	Torano Castello	26	210	seminativo arb. 2			55	€ 0,21	** **	€ 34,13	Decreto di esproprio A. n. 54 del 16/11/1998 /Serv. Espropri	LL.PP. gestione SoRiCal
	RC	Gioia Tauro	2	311	uliveto 3	0	0	80	€ 0,21	** **	€ 34,13	ex Casmez	gestione SoRiCal
	CS	Amantea	33	1929	Seminativo 2			54	€ 0,21		€ 34,13	ex Casmez	gestione SoRiCal
	CS	Amantea	33	1954	seminativo arb. 1			45	€ 0,21		€ 34,13	ex Casmez	gestione SoRiCal
	CS	Belvedere Marittimo	8	586	uliveto 1			50	€ 0,21		€ 34,13	ex Casmez	gestione SoRiCal
	CS	Belvedere Marittimo	12	879	seminativo irr. 3			75	€ 0,21		€ 34,13	ex Casmez	gestione SoRiCal
	CS	Belvedere Marittimo	12	918	seminativo irr.arb 2			55	€ 0,21		€ 34,13	ex Casmez	gestione SoRiCal
	CS	Belvedere Marittimo	25	421	seminativo irr 4		2	5	€ 0,21		€ 34,13	ex Casmez	gestione SoRiCal
	CS	Belvedere Marittimo	34	650	seminativo 1			40	€ 0,21		€ 34,13	ex Casmez	gestione SoRiCal
	CS	Belvedere Marittimo	42	1087	uliveto 1			50	€ 0,21		€ 34,13	ex Casmez	gestione SoRiCal
	CS	Belvedere Marittimo	45	719	uliveto 1			50	€ 0,21		€ 34,13	ex Casmez	gestione SoRiCal
	CS	Cetraro	52	720	seminativo arb 2			80	€ 0,21		€ 34,13	ex Casmez	gestione SoRiCal
	CS	Cetraro	52	721	seminativo arb 2			80	€ 0,21		€ 34,13	ex Casmez	gestione SoRiCal
	CS	Cetraro	58	858	seminativo arb 1			50	€ 0,21		€ 34,13	ex Casmez	gestione SoRiCal
	CS	Diamante	6	657	uliveto 2			80	€ 0,21		€ 34,13	ex Casmez	gestione SoRiCal
	CS	Diamante	8	436	uliveto 2			80	€ 0,21		€ 34,13	ex Casmez	gestione SoRiCal
	CS	Lattarico	37	178	seminativo 4		2	30	€ 0,21		€ 34,13	Decr. di esproprio G.R n. 43 del 01.10.98 serv espr	gestione SoRiCal Ass. LL.PP.
	CS	Lattarico	37	192	seminativo 4		2	24	€ 0,21		€ 34,13	Decr. di esproprio G.R n. 43 del 01.10.98 serv espr	gestione SoRiCal Ass. LL.PP.
	CS	San Marco Argentano	68	122	castagneto frutto 2		1	60	€ 0,21		€ 34,13	ex Casmez	gestione SoRiCal

	CS	Saracena	36	110	Uliveto 4		2	90	€ 0,21		€ 34,13	Decreto di esproprio D.S. n. 6903 del 08/06/2006	gestione SoRiCal
	CS	Saracena	58	232	Uliveto 3		1	60	€ 0,21		€ 34,13	Decreto di esproprio D.S. n. 6903 del 08/06/2006	gestione SoRiCal
	CS	Saracena	72	370	Seminativo 2		1	36	€ 0,21		€ 34,13	ex Casmez	gestione SoRiCal
	CS	Saracena	72	432	Uliveto 3		1	60	€ 0,21		€ 34,13	ex Casmez	gestione SoRiCal
	CZ	Pentone	2	1879	Cast. Frutto cl 3		3	20	€ 0,21		€ 34,13	ex Casmez	gestione SoRiCal
	RC	Bovalino	17	452	Uliveto 1	0	0	20	€ 0,21		€ 34,13	ex Casmez	gestione SoRiCal
	RC	Gioia Tauro	2	311	uliveto 3	0	0	80	€ 0,21		€ 34,13	ex Casmez	gestione SoRiCal
	RC	Gioia Tauro	2	334	uliveto 3	0	0	80	€ 0,21		€ 34,13	ex Casmez	gestione SoRiCal
	RC	Gioia Tauro	2	355	uliveto 3	0	0	80	€ 0,21		€ 34,13	ex Casmez	gestione SoRiCal
	RC	Laureana di Borrello	38	178				25	€ 0,21		€ 34,13	Decreto di esproprio N. 1404 del 14/02/2005	gestione SoRiCal
	RC	Melito Porto Salvo	11	195	seminativo 2	0	0	50	€ 0,21		€ 34,13	ex Casmez	gestione SoRiCal
	RC	Motta San Giovanni	57	307	vigneto 3	0	0	25	€ 0,21		€ 34,13	ex Casmez	gestione SoRiCal
	RC	Palmi	13	443	uliveto 3	0	0	55	€ 0,21		€ 34,13	ex Casmez	gestione SoRiCal
	RC	Palmi	18	397	uliveto 3	0	0	55	€ 0,21		€ 34,13	ex Casmez	gestione SoRiCal
	RC	Stilo	43	237	seminativo arb 2	0	0	40	€ 0,21		€ 34,13	ex Casmez	gestione SoRiCal
	RC	Villa S. Giovanni	1	633	fico india U	0	0	80	€ 0,21		€ 34,13	ex Casmez	gestione SoRiCal
	RC	Villa S. Giovanni	8	510	gelseto 2	0	3	20	€ 0,21		€ 34,13	ex Casmez	gestione SoRiCal
	CS	Cerisano	4	844	uliveto 2			72	€ 0,20	** **	€ 32,50	Decreto di esproprio n. 12961 del 12.10.2006, ex Casmez prog. n. 4436	gestione SoRiCal
	CS	Cerisano	4	920	seminativo irr. arb. 2			51	€ 0,20	** **	€ 32,50	Decreto di esproprio n. 12961 del 12.10.2006, ex Casmez prog. n. 4436	gestione SoRiCal
	CS	Rossano	44	805	pascolo 2			396	€ 0,20	** **	€ 32,50	Decr. di esproprio D.G. n. 5315 del 20/05/2002	LL.PP. gestione SoRiCal
	CS	Spezzano Albanese	13	258	uliveto 4		2	40	€ 0,20	** **	€ 32,50	Decreto di esproprio n. 6799 del 07.06.2006	gestione SoRiCal
	CS	Torano Castello	2	504	seminativo 2			60	€ 0,20	** **	€ 32,50	Decreto di esproprio A. n. 54 del 16/11/1998 /Serv. Espropri	LL.PP. gestione SoRiCal
	CS	Torano Castello	2	507	seminativo 2			60	€ 0,20	** **	€ 32,50	Decreto di esproprio A. n. 54 del 16/11/1998 /Serv. Espropri	LL.PP. gestione SoRiCal
	CS	Torano Castello	2	564	vigneto 1			30	€ 0,20	** **	€ 32,50	Decreto di esproprio A. n. 54 del 16/11/1998 /Serv. Espropri	LL.PP. gestione SoRiCal
	CS	Torano Castello	2	571	vigneto 1			30	€ 0,20	** **	€ 32,50	Decreto di esproprio A. n. 54 del 16/11/1998 /Serv. Espropri	LL.PP. gestione SoRiCal
	CS	Torano Castello	3	439	seminativo arb. 3			70	€ 0,20	** **	€ 32,50	Decreto di esproprio A. n. 54 del 16/11/1998 /Serv. Espropri	LL.PP. gestione SoRiCal
	CS	Torano Castello	7	370	seminativo arb. 3			69	€ 0,20	** **	€ 32,50	Decreto di esproprio A. n. 54 del 16/11/1998 /Serv. Espropri	LL.PP. gestione SoRiCal
	CZ	Caraffa	18	188	seminativo 3	00	00	86	€ 0,20	** **	€ 32,50	Decreto di esproprio n. 1167 del 20/032000	Sorical

	CS	Belvedere Marittimo	20	645	seminativo irr 3			70	€ 0,20		€ 32,50	ex Casmez	gestione SoRiCal
	CS	Belvedere Marittimo	20	658	seminativo irr 2			45	€ 0,20		€ 32,50	ex Casmez	gestione SoRiCal
	CS	Belvedere Marittimo	20	689	seminativo irr 2			45	€ 0,20		€ 32,50	ex Casmez	gestione SoRiCal
	CS	Belvedere Marittimo	31	297	uliveto 3		1	10	€ 0,20		€ 32,50	ex Casmez	gestione SoRiCal
	CS	Belvedere Marittimo	40	222	pascolo 3		6	40	€ 0,20		€ 32,50	ex Casmez	gestione SoRiCal
	CS	Cariati	13	595	seminativo 3			85	€ 0,20		€ 32,50	ex Casmez	gestione SoRiCal
	CS	Cetraro	52	1001	ficheto 1			30	€ 0,20		€ 32,50	ex Casmez	gestione SoRiCal
	CS	Cetraro	58	852	vigneto 2			60	€ 0,20		€ 32,50	ex Casmez	gestione SoRiCal
	CS	Lattarico	18	661	seminativo arb 2			70	€ 0,20		€ 32,50	ex Casmez	gestione SoRiCal
	CS	Lattarico	31	434	bosco ceduo 2		6	40	€ 0,20		€ 32,50	ex Casmez	gestione SoRiCal
	CS	Saracena	51	227	Seminativo 2		1	30	€ 0,20		€ 32,50	Decr. di esproprio 6903 del 08.06.2006	gestione SoRiCal
	CS	Saracena	58	242	seminativo irr 2			65	€ 0,20		€ 32,50	Decreto di esproprio D.S. n. 6903 del 08/06/2006	gestione SoRiCal
	CS	Scalea	7	532	Seminativo 2			70	€ 0,20		€ 32,50	ex Casmez	gestione SoRiCal
	CS	Tortora	32	107	seminativo arb 2			70	€ 0,20		€ 32,50	ex Casmez	gestione SoRiCal
	CS	Tortora	34	244	seminativo arb 3		1	30	€ 0,20		€ 32,50	ex Casmez	gestione SoRiCal
	KR	Pallagorio	22	196	Seminativo 2	0	1	10	€ 0,20		€ 32,50	ex Casmez	gestione SoRiCal
	RC	Gioia Tauro	2	390	uliveto 3	0	0	79	€ 0,20		€ 32,50	ex Casmez	gestione SoRiCal
	RC	Gioia Tauro	2	402	uliveto 3	0	0	78	€ 0,20		€ 32,50	ex Casmez	gestione SoRiCal
	RC	Gioia Tauro	2	404	uliveto 3	0	0	78	€ 0,20		€ 32,50	ex Casmez	gestione SoRiCal
	RC	Gioia Tauro	35	202	uliveto 2	0	0	48	€ 0,20		€ 32,50	ex Casmez	gestione SoRiCal
	RC	Melito Porto Salvo	9	361	seminativo 4	0	1	30	€ 0,20		€ 32,50	ex Casmez	gestione SoRiCal
	RC	Melito Porto Salvo	25	32	incolto produttivo U	0	12	75	€ 0,20		€ 32,50	ex Casmez	gestione SoRiCal
	RC	Motta San Giovanni	56	429	seminativo arborato 3	0	0	54	€ 0,20		€ 32,50	ex Casmez	gestione SoRiCal
	RC	Motta San Giovanni	57	293	seminativo arborato 2	0	0	40	€ 0,20		€ 32,50	ex Casmez	gestione SoRiCal
	RC	Motta San Giovanni	57	299	seminativo arborato 2	0	0	40	€ 0,20		€ 32,50	ex Casmez	gestione SoRiCal
	RC	Palmi	9	361	seminativo 4	0	1	30	€ 0,20		€ 32,50	ex Casmez	gestione SoRiCal
	RC	Stilo	52	105	seminativo 2	0	0	40	€ 0,20		€ 32,50	ex Casmez	gestione SoRiCal
	RC	Stilo	61	534	seminativo 1	0	0	30	€ 0,20		€ 32,50	ex Casmez	gestione SoRiCal
	RC	Villa S. Giovanni	10	269	seminativo arb U	0	0	60	€ 0,20		€ 32,50	ex Casmez	gestione SoRiCal
	CS	Aprigliano	55	233	seminativo irr. 4			60	€ 0,19	** **	€ 30,88	Decr. di esproprio n. 6802 del 07.6.2006, ex Casmez prog. n. 26/3094	gestione SoRiCal
	CS	Bisignano	39	788	uliveto 2			120	€ 0,19	** **	€ 30,88	Decreto di esproprio D.S. n. 6207 del 25/05/2006	gestione SoRiCal
	CS	Cerisano	3	234	castagneto frut. 1			75	€ 0,19	** **	€ 30,88	//	gestione SoRiCal
	CS	Cerisano	3	238	castagneto frut. 1			75	€ 0,19	** **	€ 30,88	//	gestione SoRiCal
	CS	Cerisano	4	693	seminativo irr. arb. 2			50	€ 0,19	** **	€ 30,88	//	gestione SoRiCal
	CS	Cerisano	4	957	seminativo irr. arb. 2			50	€ 0,19	** **	€ 30,88	Decreto di esproprio n. 12959 del 12.10.2006, ex Casmez prog. n. 4436	gestione SoRiCal
	CS	Cerisano	7	722	seminativo irr. arb. 2			50	€ 0,19	** **	€ 30,88	//	gestione SoRiCal
	CS	Cerisano	12	31	bosco ceduo 2		7	40	€ 0,19	** **	€ 30,88	Decreto di esproprio n. 12959 del 12.10.2006, ex Casmez prog. n. 4436	gestione SoRiCal

	CS	Cerisano	14	218	seminativo irr. arb. 2			50	€ 0,19	** **	€ 30,88	//	gestione SoRiCal
	CS	Cerisano	14	248	seminativo irr. arb. 2			50	€ 0,19	** **	€ 30,88	//	gestione SoRiCal
	CS	Diamante	8	563	pascolo cesp. 1			410	€ 0,19	** **	€ 30,88	Decreto di esproprio D.S.n. 3866 del 05/04/2007	LL.PP. gestione SoRiCal
	CS	Firmo	9	261	uliveto 2			80	€ 0,19	** **	€ 30,88	Decreto di esproprio n. 6799 del 07.06.2006	gestione SoRiCal
	CS	Longobucco	45	680	uliveto 1			80	€ 0,19	** **	€ 30,88	Decr. di esproprio D.S. n. 20671 del 19/12/2005	LL.PP. gestione SoRiCal
	CS	Longobucco	47	347	seminativo arb. 3			180	€ 0,19	** **	€ 30,88	Decr. di esproprio D.S. n. 20671 del 19/12/2005	LL.PP. gestione SoRiCal
	CS	San Lorenzo del Vallo	3	388	pascolo cesp. 2		5	30	€ 0,19	** **	€ 30,88	Decr. di esproprio n. 6799 del 07.06.2006	gestione SoRiCal
	CS	Saracena	43	19 b (ex) ora 88	la 19, soppressa, di 4270 mq, uliveto 3, red. dom. 5,51 €, origina le 87 (mod. 26, di 3860 mq tot.), 88 (uliveto 3 di 150 mq) e 89			150	€ 0,19	** **	€ 30,88	Decreto di esproprio D.S. n. 6903 del 08/06/2006	gestione SoRiCal
	CS	Saracena	72	294	uliveto 3		1	50	€ 0,19	** **	€ 30,88	Decreto di esproprio n. 6799 del 07.06.2006	gestione SoRiCal
	CS	Saracena	72	307	uliveto 3		1	50	€ 0,19	** **	€ 30,88	Decreto di esproprio n. 6799 del 07.06.2006	gestione SoRiCal
	CS	Torano Castello	2	543	seminativo irr. arb. 1			37	€ 0,19	** **	€ 30,88	Decreto di esproprio A. n. 54 del 16/11/1998 /Serv. Espropri	LL.PP. gestione SoRiCal
	CS	Torano Castello	14	972	seminativo arb. 2			50	€ 0,19	** **	€ 30,88	Decreto di esproprio A. n. 54 del 16/11/1998 /Serv. Espropri	LL.PP. gestione SoRiCal
	CS	Torano Castello	26	219	uliveto 2			418	€ 0,19	** **	€ 30,88	Decreto di esproprio A. n. 54 del 16/11/1998 /Serv. Espropri	LL.PP. gestione SoRiCal
	CS	Torano Castello	28	225	bosco ceduo 2			520	€ 0,19	** **	€ 30,88	Decreto di esproprio A. n. 54 del 16/11/1998 /Serv. Espropri	LL.PP. gestione SoRiCal
	CZ	Caraffa	25	155	seminativo 3	00	00	81	€ 0,19	** **	€ 30,88	Decreto di esproprio n. 1167 del 20/032000	Sorical
	CZ	Caraffa	25	158	semin. irrig. arb. 1	00	00	30	€ 0,19	** **	€ 30,88	Decreto di esproprio n. 1167 del 20/03/2000 ???	Sorical
	CS	Belvedere Marittimo	12	888	uliveto 2			75	€ 0,19		€ 30,88	ex Casmez	gestione SoRiCal
	CS	Belvedere Marittimo	12	897	vigneto u			45	€ 0,19		€ 30,88	ex Casmez	gestione SoRiCal
	CS	Belvedere Marittimo	20	653	vigneto U			45	€ 0,19		€ 30,88	ex Casmez	gestione SoRiCal
	CS	Belvedere Marittimo	26	558	seminativo 3		1	90	€ 0,19		€ 30,88	ex Casmez	gestione SoRiCal
	CS	Belvedere Marittimo	27	202	bosco ceduo 2		6	0	€ 0,19		€ 30,88	ex Casmez	gestione SoRiCal
	CS	Belvedere Marittimo	45	912	uliveto 1			45	€ 0,19		€ 30,88	ex Casmez	gestione SoRiCal
	CS	Diamante	8	563	pascolo cesp 1		4	10	€ 0,19		€ 30,88	ex Casmez	gestione SoRiCal
	CS	San Marco Argentano	10	449	seminativo arb 4		1	5	€ 0,19		€ 30,88	ex Casmez	gestione SoRiCal
	CS	San Marco Argentano	68	106	bosco ceduo 1		1	50	€ 0,19		€ 30,88	ex Casmez	gestione SoRiCal

	CS	Saracena	38	255	seminativo arb 2			90	€ 0,19		€ 30,88	Decreto di esproprio D.S. n. 6903 del 08/06/2006	gestione SoRiCal
	CS	Saracena	43	88	Uliveto 3		1	50	€ 0,19		€ 30,88	ex Casmez	gestione SoRiCal
	CS	Saracena	58	240	seminativo irr 2			60	€ 0,19		€ 30,88	Decreto di esproprio D.S. n. 6903 del 08/06/2006	gestione SoRiCal
	CS	Saracena	58	248	seminativo irr arb 2		1	5	€ 0,19		€ 30,88	Decreto di esproprio D.S. n. 6903 del 08/06/2006	gestione SoRiCal
	CS	Saracena	72	362	uliveto 2			75	€ 0,19		€ 30,88	ex Casmez	gestione SoRiCal
	CS	Saracena	72	402	Uliveto 3		1	50	€ 0,19		€ 30,88	ex Casmez	gestione SoRiCal
	CS	Scalea	5	173	pascolo arb U		3	0	€ 0,19		€ 30,88	ex Casmez	gestione SoRiCal
	CS	Tortora	15	372	bosco alto 1		3	40	€ 0,19		€ 30,88	ex Casmez	gestione SoRiCal
	CZ	Girifalco	11	1878	Uliveto cl 3			60	€ 0,19		€ 30,88	ex Casmez	gestione SoRiCal
	RC	Candidoni	35	289				60	€ 0,19		€ 30,88	Decreto di esproprio N. 1404 del 14/02/2005	gestione SoRiCal
	RC	Gioia Tauro	33	618	uliveto 1	0	0	30	€ 0,19		€ 30,88	ex Casmez	gestione SoRiCal
	RC	Gioia Tauro	33	620	uliveto 1	0	0	30	€ 0,19		€ 30,88	ex Casmez	gestione SoRiCal
	RC	Gioia Tauro	34	1545	vigneto 1	0	0	30	€ 0,19		€ 30,88	ex Casmez	gestione SoRiCal
	RC	Gioia Tauro	35	439	vigneto 4	0	0	50	€ 0,19		€ 30,88	ex Casmez	gestione SoRiCal
	RC	Melito Porto Salvo	29	80	incolto produttivo U	0	12	50	€ 0,19		€ 30,88	ex Casmez	gestione SoRiCal
	RC	Melito Porto Salvo	36	283	seminativo arborato 2	0	0	35	€ 0,19		€ 30,88	ex Casmez	gestione SoRiCal
	RC	Palmi	18	378	uliveto 3	0	0	50	€ 0,19		€ 30,88	ex Casmez	gestione SoRiCal
	RC	Palmi	18	403	uliveto 3	0	0	50	€ 0,19		€ 30,88	ex Casmez	gestione SoRiCal
	RC	Palmi	18	501	uliveto 3	0	0	50	€ 0,19		€ 30,88	ex Casmez	gestione SoRiCal
	RC	Palmi	18	509	uliveto 4	0	0	80	€ 0,19		€ 30,88	ex Casmez	gestione SoRiCal
	RC	Palmi	18	702	uliveto 3	0	0	50	€ 0,19		€ 30,88	ex Casmez	gestione SoRiCal
	RC	Palmi	18	704	uliveto 3	0	0	50	€ 0,19		€ 30,88	ex Casmez	gestione SoRiCal
	CS	Altomonte	8	280	seminativo 2		1	0	€ 0,18	** **	€ 29,25	decreto di esproprio n. 6799 del 07.06.2006	gestione SoRiCal
	CS	Altomonte	8	411	soppressa, già seminativo 2 (oggi partt. 469, 470, 471, frazionamento del 2005)		1	0	€ 0,18	** **	€ 29,25	decreto di esproprio n. 6799 del 07.06.2006	gestione SoRiCal
	CS	Aprigliano	55	309	pascolo 3		4	30	€ 0,18	** **	€ 29,25	Decr. di esproprio n. 6802 del 07.6.2006, ex Casmez prog. n. 26/3094	gestione SoRiCal
	CS	Bisignano	39	798	seminativo arb. 2			50	€ 0,18	** **	€ 29,25	Decreto di esproprio D.S. n. 6207 del 25/05/2006	gestione SoRiCal
	CS	Cerisano	4	820	castagneto frut. 1			70	€ 0,18	** **	€ 29,25	Decreto di esproprio n. 12961 del 12.10.2006, ex Casmez prog. n. 4436	gestione SoRiCal
	CS	Cerisano	4	884	ficheto 2			38	€ 0,18	** **	€ 29,25	Decreto di esproprio n. 12959 del 12.10.2006, ex Casmez prog. n. 4436	gestione SoRiCal
	CS	Cerisano	13	360	castagneto frut. 2			88	€ 0,18	** **	€ 29,25	Decreto di esproprio n. 12959 del 12.10.2006, ex Casmez prog. n. 4436	gestione SoRiCal
	CS	Cerisano	14	271	uliveto 2			63	€ 0,18	** **	€ 29,25	Decreto di esproprio n. 12961 del 12.10.2006, ex Casmez prog. n. 4436	gestione SoRiCal
	CS	Diamante	6	662	uliveto 2			70	€ 0,18	** **	€ 29,25	Decreto di esproprio D.S.n. 3866 del 05/04/2007	LL.PP. gestione SoRiCal

	CS	Firmo	11	440	ficheto 1			35	€ 0,18	** **	€ 29,25	Decreto di esproprio n. 6799 del 07.06.2006	gestione SoRiCal
	CS	Longobucco	45	675	uliveto 2			115	€ 0,18	** **	€ 29,25	Decr. di esproprio D.S. n. 20671 del 19/12/2005	LL.PP. gestione SoRiCal
	CS	Longobucco	48	545	seminativo arb. 2			85	€ 0,18	** **	€ 29,25	Decr. di esproprio D.S. n. 20671 del 19/12/2005	LL.PP. gestione SoRiCal
	CS	Longobucco	105	118	seminativo irr. 3			140	€ 0,18	** **	€ 29,25	Decr. di esproprio D.S. n. 20671 del 19/12/2005	LL.PP. gestione SoRiCal
	CS	Lungro	13	179	uliveto 2		1	0	€ 0,18	** **	€ 29,25	Decr. di esproprio n. 6799 del 07.06.2006	gestione SoRiCal
	CS	Saracena	72	246	uliveto 2			70	€ 0,18	** **	€ 29,25	Decreto di esproprio n. 6799 del 07.06.2006	gestione SoRiCal
	CS	Serra Pedace	23	827	seminativo arb. 2			70	€ 0,18	** **	€ 29,25	Decreto di esproprio D.S. n. 6804 del 07/06/2006	LL.PP. gestione SoRiCal
	CS	Torano Castello	2	544	seminativo irr. arb. 1			35	€ 0,18	** **	€ 29,25	Decreto di esproprio A. n. 54 del 16/11/1998 /Serv. Espropri	LL.PP. gestione SoRiCal
	CS	Torano Castello	3	393	seminativo arb. 1			40	€ 0,18	** **	€ 29,25	Decreto di esproprio A. n. 54 del 16/11/1998 /Serv. Espropri	LL.PP. gestione SoRiCal
	CS	Torano Castello	14	1042	seminativo arb. 1			40	€ 0,18	** **	€ 29,25	Decreto di esproprio A. n. 54 del 16/11/1998 /Serv. Espropri	LL.PP. gestione SoRiCal
	CS	Torano Castello	28	187	bosco ceduo 2			500	€ 0,18	** **	€ 29,25	Decreto di esproprio A. n. 54 del 16/11/1998 /Serv. Espropri	LL.PP. gestione SoRiCal
	CS	Torano Castello	28	205	seminativo 3			100	€ 0,18	** **	€ 29,25	Decreto di esproprio A. n. 54 del 16/11/1998 /Serv. Espropri	LL.PP. gestione SoRiCal
	CZ	Caraffa	18	210	seminativo 2	00	00	54	€ 0,18	** **	€ 29,25	Decreto di esproprio n. 1167 del 20/032000	Sorical
	CS	Belvedere Marittimo	12	882	seminativo irr. 3			64	€ 0,18		€ 29,25	ex Casmez	gestione SoRiCal
	CS	Belvedere Marittimo	12	885	seminativo 2			50	€ 0,18		€ 29,25	ex Casmez	gestione SoRiCal
	CS	Belvedere Marittimo	25	653	seminativo irr 2			40	€ 0,18		€ 29,25	ex Casmez	gestione SoRiCal
	CS	Belvedere Marittimo	25	654	seminativo irr 2			40	€ 0,18		€ 29,25	ex Casmez	gestione SoRiCal
	CS	Belvedere Marittimo	25	656	seminativo irr 2			40	€ 0,18		€ 29,25	ex Casmez	gestione SoRiCal
	CS	Belvedere Marittimo	25	657	seminativo irr 2			40	€ 0,18		€ 29,25	ex Casmez	gestione SoRiCal
	CS	Belvedere Marittimo	40	537	seminativo arb 2		1	0	€ 0,18		€ 29,25	ex Casmez	gestione SoRiCal
	CS	Cariati	13	582	uliveto 2			50	€ 0,18		€ 29,25	ex Casmez	gestione SoRiCal
	CS	Diamante	6	662	uliveto 2			70	€ 0,18		€ 29,25	ex Casmez	gestione SoRiCal
	CS	Lattarico	42	88	seminativo 2			65	€ 0,18		€ 29,25	Decr. di esproprio G.R n. 43 del 01.10.98 serv espr	gestione SoRiCal Ass. LL.PP.
	CS	Saracena	38	264	Uliveto 3		1	40	€ 0,18		€ 29,25	Decreto di esproprio D.S. n. 6903 del 08/06/2006	gestione SoRiCal
	CS	Saracena	52	331	seminativo arb 2			85	€ 0,18		€ 29,25	Decreto di esproprio D.S. n. 6903 del 08/06/2006	gestione SoRiCal
	CS	Saracena	72	425	Uliveto 3		1	40	€ 0,18		€ 29,25	ex Casmez	gestione SoRiCal
	CZ	Girifalco	11	1966	Uliveto cl 2			36	€ 0,18		€ 29,25	ex Casmez	gestione SoRiCal
	RC	Gioia Tauro	2	397	uliveto 3	0	0	71	€ 0,18		€ 29,25	ex Casmez	gestione SoRiCal

	RC	Laureana di Borrello	29	1200				50	€ 0,18		€ 29,25	Decreto di esproprio N. 1404 del 14/02/2005	gestione SoRiCal
	RC	Melito Porto Salvo	27	430	seminativo arborato 3	0	0	40	€ 0,18		€ 29,25	ex Casmez	gestione SoRiCal
	RC	Melito Porto Salvo	33	843	pascolo arborato 1	0	1	40	€ 0,18		€ 29,25	ex Casmez	gestione SoRiCal
	RC	Melito Porto Salvo	33	853	pascolo arborato 1	0	1	40	€ 0,18		€ 29,25	ex Casmez	gestione SoRiCal
	RC	Motta San Giovanni	56	417	seminativo arborato 3	0	0	50	€ 0,18		€ 29,25	ex Casmez	gestione SoRiCal
	RC	Palmi	12	831	vigneto 4	0	0	40	€ 0,18		€ 29,25	ex Casmez	gestione SoRiCal
	RC	Palmi	21	300	seminativo 2	0	2	85	€ 0,18		€ 29,25	ex Casmez	gestione SoRiCal
	RC	Stilo	61	487	seminativo arb 2	0	0	35	€ 0,18		€ 29,25	ex Casmez	gestione SoRiCal
	RC	Villa S. Giovanni	9	614	gelseto 1	0	1	0	€ 0,18		€ 29,25	ex Casmez	gestione SoRiCal
	VV	Zambrone	17	301	bosco ceduo U	0	6	80	0,18 €		€ 29,25	ex Casmez	gestione SoRiCal
	RC	Stilo	51	241	seminativo arb 2	0	0	30	€ 0,17	*	€ 27,63	ex Casmez	gestione SoRiCal
	CS	San Lorenzo del Vallo	10	834	uliveto 2			60	€ 0,17	* + ** **	€ 27,63	Decr. di esproprio n. 6799 del 07.06.2006	gestione SoRiCal
	CS	Altomonte	8	294	pascolo arb. U		2	60	€ 0,17	** **	€ 27,63	decreto di esproprio n. 6799 del 07.06.2006	gestione SoRiCal
	CS	Cerisano	3	266	bosco ceduo 1			130	€ 0,17	** **	€ 27,63	//	gestione SoRiCal
	CS	Cerisano	4	705	seminativo irr. arb. 2			45	€ 0,17	** **	€ 27,63	//	gestione SoRiCal
	CS	Cerisano	4	944	ficheto 2			36	€ 0,17	** **	€ 27,63	Decreto di esproprio n. 12959 del 12.10.2006, ex Casmez prog. n. 4436	gestione SoRiCal
	CS	Cerisano	7	711	uliveto 2			60	€ 0,17	** **	€ 27,63	//	gestione SoRiCal
	CS	Cerisano	11	57	seminativo 2			48	€ 0,17	** **	€ 27,63	Decreto di esproprio n. 12959 del 12.10.2006, ex Casmez prog. n. 4436	gestione SoRiCal
	CS	Cerisano	13	314	castagneto frut. 2			80	€ 0,17	** **	€ 27,63	//	gestione SoRiCal
	CS	Cerisano	13	319	castagneto frut. 2			80	€ 0,17	** **	€ 27,63	//	gestione SoRiCal
	CS	Cerisano	13	331	castagneto frut. 2			80	€ 0,17	** **	€ 27,63	//	gestione SoRiCal
	CS	Cerisano	13	365	castagneto frut. 2			84	€ 0,17	** **	€ 27,63	Decreto di esproprio n. 12959 del 12.10.2006, ex Casmez prog. n. 4436	gestione SoRiCal
	CS	Cerisano	14	259	seminativo arb. 2			38	€ 0,17	** **	€ 27,63	Decreto di esproprio n. 12959 del 12.10.2006, ex Casmez prog. n. 4436	gestione SoRiCal
	CS	Diamante	8	449	seminativo 2			60	€ 0,17	** **	€ 27,63	Decreto di esproprio D.S.n. 3866 del 05/04/2007	LL.PP. gestione SoRiCal
	CS	Firmo	3	336	vigneto 1			40	€ 0,17	** **	€ 27,63	Decreto di esproprio n. 6799 del 07.06.2006	gestione SoRiCal
	CS	Firmo	3	347	uliveto 3		1	30	€ 0,17	** **	€ 27,63	Decreto di esproprio n. 6799 del 07.06.2006	gestione SoRiCal
	CS	Longobucco	105	196	pascolo 2			295	€ 0,17	** **	€ 27,63	Decr. di esproprio D.S. n. 20671 del 19/12/2005	LL.PP. gestione SoRiCal

	CS	Longobucco	106	94	seminativo irr. arb. 2			60	€ 0,17	** **	€ 27,63	Decr. di esproprio D.S. n. 20671 del 19/12/2005	LL.PP. gestione SoRiCal
	CS	San Giovanni in Fiore	81	967	seminativo 4			130	€ 0,17	** **	€ 27,63	Decr. di esproprio D.S. n. 6801 del 07/06/2006	gestione SoRiCal
	CS	San Lorenzo del Vallo	3	391	seminativo 4		1	80	€ 0,17	** **	€ 27,63	Decr. di esproprio n. 6799 del 07.06.2006	gestione SoRiCal
	CS	Saracena	73	131	seminativo arb. 2			80	€ 0,17	** **	€ 27,63	Decreto di esproprio n. 6799 del 07.06.2006	gestione SoRiCal
	CS	Serra Pedace	23	526	seminativo arb. 1			52	€ 0,17	** **	€ 27,63	Decreto di esproprio D.S. n. 6804 del 07/06/2006	LL.PP. gestione SoRiCal
	CS	Torano Castello	2	494	uliveto 2			60	€ 0,17	** **	€ 27,63	Decreto di esproprio A. n. 54 del 16/11/1998 /Serv. Espropri	LL.PP. gestione SoRiCal
	CS	Torano Castello	2	520	seminativo arb. 4			108	€ 0,17	** **	€ 27,63	Decreto di esproprio A. n. 54 del 16/11/1998 /Serv. Espropri	LL.PP. gestione SoRiCal
	CS	Torano Castello	2	524	seminativo arb. 4			110	€ 0,17	** **	€ 27,63	Decreto di esproprio A. n. 54 del 16/11/1998 /Serv. Espropri	LL.PP. gestione SoRiCal
	CS	Torano Castello	14	1010	ficheto 3			73	€ 0,17	** **	€ 27,63	Decreto di esproprio A. n. 54 del 16/11/1998 /Serv. Espropri	LL.PP. gestione SoRiCal
	CS	Torano Castello	14	1062	seminativo arb. 3			60	€ 0,17	** **	€ 27,63	Decreto di esproprio A. n. 54 del 16/11/1998 /Serv. Espropri	LL.PP. gestione SoRiCal
	CS	Torano Castello	26	239	pascolo U			330	€ 0,17	** **	€ 27,63	Decreto di esproprio A. n. 54 del 16/11/1998 /Serv. Espropri	LL.PP. gestione SoRiCal
	CS	Amantea	33	1093	Seminativo 1			30	€ 0,17		€ 27,63	ex Casmez	gestione SoRiCal
	CS	Belvedere Marittimo	8	592	uliveto 1			40	€ 0,17		€ 27,63	ex Casmez	gestione SoRiCal
	CS	Belvedere Marittimo	25	600	seminativo irr arb 1			30	€ 0,17		€ 27,63	ex Casmez	gestione SoRiCal
	CS	Belvedere Marittimo	26	578	seminativo irr 3			60	€ 0,17		€ 27,63	ex Casmez	gestione SoRiCal
	CS	Belvedere Marittimo	30	431	seminativo irr arb 2			45	€ 0,17		€ 27,63	ex Casmez	gestione SoRiCal
	CS	Belvedere Marittimo	32	355	seminativo irr arb 1			30	€ 0,17		€ 27,63	ex Casmez	gestione SoRiCal
	CS	Belvedere Marittimo	35	419	seminativo 3		1	70	€ 0,17		€ 27,63	ex Casmez	gestione SoRiCal
	CS	Belvedere Marittimo	45	721	seminativo arb 2			55	€ 0,17		€ 27,63	ex Casmez	gestione SoRiCal
	CS	Belvedere Marittimo	45	913	uliveto 1			40	€ 0,17		€ 27,63	ex Casmez	gestione SoRiCal
	CS	Cetraro	58	859	seminativo arb 1			40	€ 0,17		€ 27,63	ex Casmez	gestione SoRiCal
	CS	Cetraro	58	874	seminativo arb 1			40	€ 0,17		€ 27,63	ex Casmez	gestione SoRiCal
	CS	Diamante	8	449	seminativo 2			60	€ 0,17		€ 27,63	ex Casmez	gestione SoRiCal
	CS	Lattarico	18	652	seminativo irr arb 3			80	€ 0,17		€ 27,63	ex Casmez	gestione SoRiCal
	CS	Lattarico	18	665	seminativo arb 2			60	€ 0,17		€ 27,63	ex Casmez	gestione SoRiCal
	CS	San Marco Argentano	10	443	uliveto 2			60	€ 0,17		€ 27,63	ex Casmez	gestione SoRiCal
	CS	Saracena	50	216	seminativo irr 2			54	€ 0,17		€ 27,63	ex Casmez	gestione SoRiCal
	CS	Saracena	52	333	Vigneto 2			45	€ 0,17		€ 27,63	Decreto di esproprio D.S. n. 6903 del 08/06/2006	gestione SoRiCal
	CS	Saracena	63	66	bosco ceduo 3		4	65	€ 0,17		€ 27,63	Decreto di esproprio D.S. n. 6903 del 08/06/2006	gestione SoRiCal
	CS	Saracena	73	158	seminativo arb 2			84	€ 0,17		€ 27,63	ex Casmez	gestione SoRiCal

	CS	Scalea	2	213	pasolo cesp 1		3	0	€ 0,17		€ 27,63	ex Casmez	gestione SoRiCal
	CS	Scalea	5	182	pascolo arb U		2	70	€ 0,17		€ 27,63	ex Casmez	gestione SoRiCal
	CS	Tortora	32	110	uliveto 2			60	€ 0,17		€ 27,63	ex Casmez	gestione SoRiCal
	CS	Tortora	32	114	seminativo arb 2			60	€ 0,17		€ 27,63	ex Casmez	gestione SoRiCal
	CS	Tortora	39	280	uliveto 2			60	€ 0,17		€ 27,63	ex Casmez	gestione SoRiCal
	KR	Pallagorio	23	193	Pascolo 2	0	4	60	€ 0,17		€ 27,63	ex Casmez	gestione SoRiCal
	RC	Candidoni	35	324				50	€ 0,17		€ 27,63	Decreto di esproprio N. 1404 del 14/02/2005	gestione SoRiCal
	RC	Gioia Tauro	16	100	uliveto 2	0	40	0	€ 0,17		€ 27,63	ex Casmez	gestione SoRiCal
	RC	Gioia Tauro	35	435	Vigneto 4	0	0	45	€ 0,17		€ 27,63	ex Casmez	gestione SoRiCal
	RC	Laureana di Borrello	38	177				20	€ 0,17		€ 27,63	Decreto di esproprio N. 1404 del 14/02/2005	gestione SoRiCal
	RC	Melito Porto Salvo	27	933	seminativo 1	0	0	30	€ 0,17		€ 27,63	ex Casmez	gestione SoRiCal
	RC	Melito Porto Salvo	31	308	uliveto 2	0	0	25	€ 0,17		€ 27,63	ex Casmez	gestione SoRiCal
	RC	Melito Porto Salvo	35	83	mandorleto U	0	0	30	€ 0,17		€ 27,63	ex Casmez	gestione SoRiCal
	RC	Motta San Giovanni	44	445	seminativo arborato 1	0	0	32	€ 0,17		€ 27,63	ex Casmez	gestione SoRiCal
	RC	Motta San Giovanni	57	324	fico india 2	0	1	10	€ 0,17		€ 27,63	ex Casmez	gestione SoRiCal
	RC	Palmi	18	663	uliveto 3	0	0	45	€ 0,17		€ 27,63	ex Casmez	gestione SoRiCal
	RC	Palmi	18	687	uliveto 4	0	0	75	€ 0,17		€ 27,63	ex Casmez	gestione SoRiCal
	RC	Villa S. Giovanni	1	655	gelseto 1	0	0	95	€ 0,17		€ 27,63	ex Casmez	gestione SoRiCal
	RC	Villa S. Giovanni	9	599	vigneto 1	0	0	10	€ 0,17		€ 27,63	ex Casmez	gestione SoRiCal
	RC	Melito Porto Salvo	37	269	agrumeto 2	0	0	4	€ 0,16	*	€ 26,00	ex Casmez	gestione SoRiCal
	CS	San Lorenzo del Vallo	10	803	seminativo arb. 1			30	€ 0,16	* + ** **	€ 26,00	Decr. di esproprio n. 6799 del 07.06.2006	gestione SoRiCal
	CS	Cerisano	4	953	seminativo irr. arb. 2			42	€ 0,16	** **	€ 26,00	Decreto di esproprio n. 12959 del 12.10.2006, ex Casmez prog. n. 4436	gestione SoRiCal
	CS	Cerisano	10	45	seminativo 3			90	€ 0,16	** **	€ 26,00	Decreto di esproprio n. 12959 del 12.10.2006, ex Casmez prog. n. 4436	gestione SoRiCal
	CS	Cerisano	13	352	castagneto frut. 2			78	€ 0,16	** **	€ 26,00	Decreto di esproprio n. 12959 del 12.10.2006, ex Casmez prog. n. 4436	gestione SoRiCal
	CS	Rossano	43	388	uliveto 4			67	€ 0,16	** **	€ 26,00	Decr. di esproprio D.G. n. 5315 del 20/05/2002	LL.PP. gestione SoRiCal
	CS	Rossano	44	812	pascolo arb. 1			104	€ 0,16	** **	€ 26,00	Decr. di esproprio D.G. n. 5315 del 20/05/2002	LL.PP. gestione SoRiCal
	CS	Spezzano Albanese	13	241	uliveto 3			90	€ 0,16	** **	€ 26,00	Decreto di esproprio n. 6799 del 07.06.2006	gestione SoRiCal
	CS	Torano Castello	2	616	seminativo arb. 2			41	€ 0,16	** **	€ 26,00	Decreto di esproprio A. n. 54 del 16/11/1998 /Serv. Espropri	LL.PP. gestione SoRiCal
	CS	Amantea	18	1298	vigneto 1			28	€ 0,16		€ 26,00	ex Casmez	gestione SoRiCal
	CS	Belvedere Marittimo	8	597	seminativo arb 2			90	€ 0,16		€ 26,00	ex Casmez	gestione SoRiCal
	CS	Belvedere Marittimo	12	922	pascolo arb U		1	80	€ 0,16		€ 26,00	ex Casmez	gestione SoRiCal
	CS	Belvedere Marittimo	13	567	seminativo arb 2			90	€ 0,16		€ 26,00	ex Casmez	gestione SoRiCal
	CS	Belvedere Marittimo	40	269	uliveto 4		1	70	€ 0,16		€ 26,00	ex Casmez	gestione SoRiCal
	CS	Lattarico	14	263	pascolo 1		2	8	€ 0,16		€ 26,00	Decr. di esproprio G.R. n. 43 del 01.10.98 Serv. Espr.	gestione SoRiCal Ass. LL.PP.

	CS	San Marco Argentano	10	407	seminativo arb 4			90	€ 0,16		€ 26,00	ex Casmez	gestione SoRiCal
	CS	San Marco Argentano	10	438	vigneto 2			30	€ 0,16		€ 26,00	ex Casmez	gestione SoRiCal
	CS	San Marco Argentano	68	98	bosco ceduo 2		1	80	€ 0,16		€ 26,00	ex Casmez	gestione SoRiCal
	CS	Saracena	72	413	Uliveto 3		1	25	€ 0,16		€ 26,00	ex Casmez	gestione SoRiCal
	KR	Pallagorio	17	153	seminativo arborato 2	0	0	70	€ 0,16		€ 26,00	ex Casmez	gestione SoRiCal
	KR	Pallagorio	17	154	seminativo arborato 2	0	0	70	€ 0,16		€ 26,00	ex Casmez	gestione SoRiCal
	RC	Laureana di Borrello	38	159				70	€ 0,16		€ 26,00	Decreto di esproprio N. 1404 del 14/02/2005	gestione SoRiCal
	RC	Laureana di Borrello	38	166				45	€ 0,16		€ 26,00	Decreto di esproprio N. 1404 del 14/02/2005	gestione SoRiCal
	RC	Melito Porto Salvo	29	76	incolto produttivo U	0	10	60	€ 0,16		€ 26,00	ex Casmez	gestione SoRiCal
	RC	Melito Porto Salvo	36	279	seminativo arborato 1	0	0	20	€ 0,16		€ 26,00	ex Casmez	gestione SoRiCal
	RC	Motta San Giovanni	57	367	seminativo 4	0	0	90	€ 0,16		€ 26,00	ex Casmez	gestione SoRiCal
	RC	Palmi	12	824	vigneto 3	0	0	20	€ 0,16		€ 26,00	ex Casmez	gestione SoRiCal
	RC	Palmi	18	497	seminativo arborato 2	0	0	35	€ 0,16		€ 26,00	ex Casmez	gestione SoRiCal
	RC	Palmi	18	700	uliveto 4	0	0	70	€ 0,16		€ 26,00	ex Casmez	gestione SoRiCal
	RC	Seminara	25	650	seminativo arb 3	0	0	70	€ 0,16		€ 26,00	ex Casmez	gestione SoRiCal
	RC	Stilo	52	103	seminativo 3	0	0	70	€ 0,16		€ 26,00	ex Casmez	gestione SoRiCal
	RC	Villa S. Giovanni	8/A	125	pascolo arb U	0	3	10	€ 0,16		€ 26,00	ex Casmez	gestione SoRiCal
	CS	San Lorenzo del Vallo	10	770	uliveto 1			30	€ 0,15	* + ** **	€ 24,38	Decr. di esproprio n. 6799 del 07.06.2006	gestione SoRiCal
	CS	Altomonte	8	408	pascolo arb. U		2	20	€ 0,15	** **	€ 24,38	decreto di esproprio n. 6799 del 07.06.2006	gestione SoRiCal
1	CS	Cerisano	3	280	castagneto frut. 3			100	€ 0,15	** **	€ 24,38	//	gestione SoRiCal
	CS	Cerisano	4	823	castagneto frut. 1			60	€ 0,15	** **	€ 24,38	Decreto di esproprio n. 12961 del 12.10.2006, ex Casmez prog. n. 4436	gestione SoRiCal
	CS	Cerisano	4	835	castagneto frut. 1			60	€ 0,15	** **	€ 24,38	Decreto di esproprio n. 12961 del 12.10.2006, ex Casmez prog. n. 4436	gestione SoRiCal
	CS	Cerisano	4	856	seminativo irr. arb. 2			40	€ 0,15	** **	€ 24,38	Decreto di esproprio n. 12961 del 12.10.2006, ex Casmez prog. n. 4436	gestione SoRiCal
	CS	Cerisano	13	308	castagneto frut. 2			75	€ 0,15	** **	€ 24,38	//	gestione SoRiCal
	CS	Cerisano	13	312	castagneto frut. 2			75	€ 0,15	** **	€ 24,38	//	gestione SoRiCal
	CS	Cerisano	13	315	castagneto frut. 2			75	€ 0,15	** **	€ 24,38	//	gestione SoRiCal
	CS	Cerisano	15	189	uliveto 2			54	€ 0,15	** **	€ 24,38	Decreto di esproprio n. 12959 del 12.10.2006, ex Casmez prog. n. 4436	gestione SoRiCal
	CS	Diamante	6	659	uliveto 2			60	€ 0,15	** **	€ 24,38	Decreto di esproprio D.S.n. 3866 del 05/04/2007	LL.PP. gestione SoRiCal
	CS	Longobucco	48	537	seminativo arb. 2			75	€ 0,15	** **	€ 24,38	Decr. di esproprio D.S. n. 20671 del 19/12/2005	LL.PP. gestione SoRiCal

	CS	Rossano	44	807 (ex)	soppressa (ora 1252 e 1253), era pascolo 2			291	€ 0,15	** **	€ 24,38	Decr. di esproprio D.G. n. 5315 del 20/05/2002	LL.PP. gestione SoRiCal
	CS	San Lorenzo del Vallo	1	247	seminativo arb. 2			50	€ 0,15	** **	€ 24,38	Decr. di esproprio n. 6799 del 07.06.2006	gestione SoRiCal
	CS	San Lorenzo del Vallo	2	187	seminativo 4		1	60	€ 0,15	** **	€ 24,38	Decr. di esproprio n. 6799 del 07.06.2006	gestione SoRiCal
	CS	Saracena	72	280 (ex)	soppressa (ora 418, 419 e 420), era uliveto 2			60	€ 0,15	** **	€ 24,38	Decreto di esproprio n. 6799 del 07.06.2006	gestione SoRiCal
	CS	Spezzano Albanese	12	273	bosco alto U		2	50	€ 0,15	** **	€ 24,38	Decreto di esproprio n. 6799 del 07.06.2006	gestione SoRiCal
	CS	Spezzano Albanese	18	1614	seminativo 2			40	€ 0,15	** **	€ 24,38	Decreto di esproprio n. 6799 del 07.06.2006	gestione SoRiCal
	CS	Torano Castello	14	985	vigneto 3			60	€ 0,15	** **	€ 24,38	Decreto di esproprio A. n. 54 del 16/11/1998 /Serv. Espropri	LL.PP. gestione SoRiCal
	CS	Torano Castello	28	198	seminativo 3			82	€ 0,15	** **	€ 24,38	Decreto di esproprio A. n. 54 del 16/11/1998 /Serv. Espropri	LL.PP. gestione SoRiCal
	CZ	Caraffa	18	201	pascolo 2	00	03	19	€ 0,15	** **	€ 24,38	Decreto di esproprio n. 1167 del 20/032000	Sorical
	CZ	Caraffa	25	129	Sem. Arb. 2	00	00	54	€ 0,15	** **	€ 24,38	Decreto di esproprio n. 1167 del 20/032000	Sorical
	RC	Gioia Tauro	2	305	uliveto 3	0	0	60	€ 0,15	** **	€ 24,38	ex Casmez	gestione SoRiCal
	RC	Gioia Tauro	2	308	uliveto 3	0	0	60	€ 0,15	** **	€ 24,38	ex Casmez	gestione SoRiCal
	CS	Amantea	18	1302	uliveto 1			30	€ 0,15		€ 24,38	ex Casmez	gestione SoRiCal
	CS	Belvedere Marittimo	13	565	seminativo arb 1			50	€ 0,15		€ 24,38	ex Casmez	gestione SoRiCal
	CS	Belvedere Marittimo	21	394	seminativo arb 2			85	€ 0,15		€ 24,38	ex Casmez	gestione SoRiCal
	CS	Belvedere Marittimo	26	478	seminativo irr arb 2			40	€ 0,15		€ 24,38	ex Casmez	gestione SoRiCal
	CS	Belvedere Marittimo	42	1073	seminativo arb 1			50	€ 0,15		€ 24,38	ex Casmez	gestione SoRiCal
	CS	Belvedere Marittimo	42	1074	seminativo arb 1			50	€ 0,15		€ 24,38	ex Casmez	gestione SoRiCal
	CS	Belvedere Marittimo	42	1079	uliveto 2			60	€ 0,15		€ 24,38	ex Casmez	gestione SoRiCal
	CS	Cetraro	58	856	seminativo arb 2			60	€ 0,15		€ 24,38	ex Casmez	gestione SoRiCal
	CS	Diamante	6	659	uliveto 2			60	€ 0,15		€ 24,38	ex Casmez	gestione SoRiCal
	CS	Lattarico	14	320	pascolo 1		1	90	€ 0,15		€ 24,38	ex Casmez	gestione SoRiCal
	CS	Lattarico	31	428	uliveto 3		1	0	€ 0,15		€ 24,38	ex Casmez	gestione SoRiCal
	CS	Lattarico	31	431	uliveto 3		1	0	€ 0,15		€ 24,38	ex Casmez	gestione SoRiCal
	CS	San Marco Argentano	76	97	castagneto frutto 2		1	20	€ 0,15		€ 24,38	ex Casmez	gestione SoRiCal
	CS	Saracena	27	216	orto irrig 3			30	€ 0,15		€ 24,38	Decr. di esproprio n. 6903 del 08.06.2006	gestione SoRiCal
	CS	Saracena	58	215	Uliveto 3		1	20	€ 0,15		€ 24,38	Decreto di esproprio D.S. n. 6903 del 08/06/2006	gestione SoRiCal
	CS	Saracena	58	217	Uliveto 3		1	20	€ 0,15		€ 24,38	Decreto di esproprio D.S. n. 6903 del 08/06/2006	gestione SoRiCal
	CS	Saracena	72	391	Uliveto 3		1	20	€ 0,15		€ 24,38	ex Casmez	gestione SoRiCal

	CS	Saracena	72	400	Uliveto 3		1	20	€ 0,15		€ 24,38	ex Casmez	gestione SoRiCal
	CS	Scalea	3	190	seminativo arb U			50	€ 0,15		€ 24,38	ex Casmez	gestione SoRiCal
	CS	Scalea	5	96	bosco alto U		2	40	€ 0,15		€ 24,38	ex Casmez	gestione SoRiCal
	RC	Gioia Tauro	2	305	uliveto 3	0	0	60	€ 0,15		€ 24,38	ex Casmez	gestione SoRiCal
	RC	Gioia Tauro	2	308	uliveto 3	0	0	60	€ 0,15		€ 24,38	ex Casmez	gestione SoRiCal
	RC	Gioia Tauro	2	337	uliveto 3	0	0	60	€ 0,15		€ 24,38	ex Casmez	gestione SoRiCal
	RC	Gioia Tauro	33	614	uliveto 1	0	0	24	€ 0,15		€ 24,38	ex Casmez	gestione SoRiCal
	RC	Gioia Tauro	35	452	uliveto 3	0	0	60	€ 0,15		€ 24,38	ex Casmez	gestione SoRiCal
	RC	Melito Porto Salvo	12	141	pascolo 2	0	3	70	€ 0,15		€ 24,38	ex Casmez	gestione SoRiCal
	RC	Melito Porto Salvo	27	413	pascolo arborato 1	0	1	20	€ 0,15		€ 24,38	ex Casmez	gestione SoRiCal
	RC	Motta San Giovanni	22	341	seminativo irriguo arb 2	0	0	20	€ 0,15		€ 24,38	ex Casmez	gestione SoRiCal
	RC	Motta San Giovanni	56	381	vigneto 4	0	0	40	€ 0,15		€ 24,38	ex Casmez	gestione SoRiCal
	RC	Motta San Giovanni	56	384	pascolo arborato 2	0	2	0	€ 0,15		€ 24,38	ex Casmez	gestione SoRiCal
	RC	Motta San Giovanni	56	391	seminativo arborato 4	0	1	0	€ 0,15		€ 24,38	ex Casmez	gestione SoRiCal
	RC	Palmi	23	341	uliveto 3	0	0	40	€ 0,15		€ 24,38	ex Casmez	gestione SoRiCal
	RC	Palmi	23	486	uliveto 2	0	0	25	€ 0,15		€ 24,38	ex Casmez	gestione SoRiCal
	RC	Palmi	36	173	bosco ceduo 3	0	1	20	€ 0,15		€ 24,38	ex Casmez	gestione SoRiCal
	RC	Roccella Ionica	43	891	uliveto 2	0	0	20	€ 0,15		€ 24,38	ex Casmez	gestione SoRiCal
	RC	Seminara	13	130	uliveto 4	0	0	40	€ 0,15		€ 24,38	ex Casmez	gestione SoRiCal
	RC	Melito Porto Salvo	28	194a	pascolo 1	0	2	46	€ 0,15	** **	€ 24,38	ex Casmez	gestione SoRiCal
	RC	Melito Porto Salvo	44	555	seminativo irriguo arb U	0	0	30	€ 0,14	*	€ 22,75	ex Casmez	gestione SoRiCal
	CS	San Lorenzo del Vallo	13	709	seminativo 2			50	€ 0,14	* + ** **	€ 22,75	Decr. di esproprio n. 6799 del 07.06.2006	gestione SoRiCal
	CS	Altomonte	8	286	seminativo 2			80	€ 0,14	** **	€ 22,75	decreto di esproprio n. 6799 del 07.06.2006	gestione SoRiCal
	CS	Cerisano	4	712	seminativo irr. arb. 2			35	€ 0,14	** **	€ 22,75	//	gestione SoRiCal
	CS	Cerisano	4	905	seminativo irr. arb. 2			37	€ 0,14	** **	€ 22,75	Decreto di esproprio n. 12961 del 12.10.2006, ex Casmez prog. n. 4436	gestione SoRiCal
	CS	Cerisano	11	61	seminativo 2			38	€ 0,14	** **	€ 22,75	//	gestione SoRiCal
	CS	Cerisano	14	246	uliveto 2			50	€ 0,14	** **	€ 22,75	//	gestione SoRiCal
	CS	Longobucco	61	81	pascolo cesp.1			300	€ 0,14	** **	€ 22,75	Decr. di esproprio D.S. n. 20671 del 19/12/2005	LL.PP. gestione SoRiCal
	CS	Longobucco	105	117	pascolo 2			250	€ 0,14	** **	€ 22,75	Decr. di esproprio D.S. n. 20671 del 19/12/2005	LL.PP. gestione SoRiCal
	CS	Longobucco	105	210	seminativo irr. 3			110	€ 0,14	** **	€ 22,75	Decr. di esproprio D.S. n. 20671 del 19/12/2005	LL.PP. gestione SoRiCal
	CS	Longobucco	105	228	seminativo irr. arb. 2			50	€ 0,14	** **	€ 22,75	Decr. di esproprio D.S. n. 20671 del 19/12/2005	LL.PP. gestione SoRiCal
	CS	Lungro	13	191	seminativo arb. 2			70	€ 0,14	** **	€ 22,75	Decr. di esproprio n. 6799 del 07.06.2006	gestione SoRiCal
	CS	Lungro	13	199 (ex)	soppressa (oggi 231, 232 e 233), era seminativo 2		1	40	€ 0,14	** **	€ 22,75	Decr. di esproprio n. 6799 del 07.06.2006	gestione SoRiCal
	CS	Rossano	39	108	uliveto 2			30	€ 0,14	** **	€ 22,75	Decr. di esproprio D.G. n. 5315 del 20/05/2002	LL.PP. gestione SoRiCal

	CS	Rossano	47	262	uliveto 3			61	€ 0,14	** **	€ 22,75	Decr. di esproprio D.G. n. 5315 del 20/05/2002	LL.PP. gestione SoRiCal
	CS	San Giovanni in Fiore	81	959	pascolo 2			270	€ 0,14	** **	€ 22,75	Decr. di esproprio D.S. n. 6801 del 07/06/2006	gestione SoRiCal
	CS	San Giovanni in Fiore	82	2804	pascolo 2			270	€ 0,14	** **	€ 22,75		gestione SoRiCal
	CS	San Lorenzo del Vallo	1	241	seminativo arb. 3		1	10	€ 0,14	** **	€ 22,75	Decr. di esproprio n. 6799 del 07.06.2006	gestione SoRiCal
	CS	San Lorenzo del Vallo	2	212	seminativo arb. 3		1	10	€ 0,14	** **	€ 22,75	Decr. di esproprio n. 6799 del 07.06.2006	gestione SoRiCal
	CS	San Lorenzo del Vallo	3	430	seminativo 2			50	€ 0,14	** **	€ 22,75	Decr. di esproprio n. 6799 del 07.06.2006	gestione SoRiCal
	CS	San Lorenzo del Vallo	3	409 (ex)	soppressa (ora 511, 512 e513), era seminativo 1			25	€ 0,14	** **	€ 22,75	Decr. di esproprio n. 6799 del 07.06.2006	gestione SoRiCal
	CS	Saracena	72	298	uliveto 3		1	10	€ 0,14	** **	€ 22,75	Decreto di esproprio n. 6799 del 07.06.2006	gestione SoRiCal
	CS	Spezzano Albanese	18	1603	uliveto 2			45	€ 0,14	** **	€ 22,75	Decreto di esproprio n. 6799 del 07.06.2006	gestione SoRiCal
	CS	Torano Castello	2	480	seminativo arb. 5			150	€ 0,14	** **	€ 22,75	Decreto di esproprio A. n. 54 del 16/11/1998 /Serv. Espropri	LL.PP. gestione SoRiCal
	CS	Torano Castello	2	497	seminativo arb. 2			36	€ 0,14	** **	€ 22,75	Decreto di esproprio A. n. 54 del 16/11/1998 /Serv. Espropri	LL.PP. gestione SoRiCal
1	CS	Torano Castello	14	978	seminativo arb. 3			50	€ 0,14	** **	€ 22,75	Decreto di esproprio A. n. 54 del 16/11/1998 /Serv. Espropri	LL.PP. gestione SoRiCal
	CS	Amantea	18	1178	seminativo irr arb 1			25	€ 0,14		€ 22,75	ex Casmez	gestione SoRiCal
	CS	Belvedere Marittimo	21	397	seminativo 3		1	40	€ 0,14		€ 22,75	ex Casmez	gestione SoRiCal
	CS	Belvedere Marittimo	26	121	seminativo 3		1	40	€ 0,14		€ 22,75	ex Casmez	gestione SoRiCal
	CS	Belvedere Marittimo	30	437	seminativo irr arb 2			35	€ 0,14		€ 22,75	ex Casmez	gestione SoRiCal
	CS	Belvedere Marittimo	34	651	seminativo 2			40	€ 0,14		€ 22,75	ex Casmez	gestione SoRiCal
	CS	Belvedere Marittimo	45	908	seminativo arb 2			75	€ 0,14		€ 22,75	ex Casmez	gestione SoRiCal
	CS	Lattarico	14	307	querceto 2		1	10	€ 0,14		€ 22,75	Decr. di esproprio G.R. n. 43 del 01.10.98 Serv. Espr.	gestione SoRiCal Ass. LL.PP.
	CS	San Marco Argentano	68	119	castagneto frutto 2		1	10	€ 0,14		€ 22,75	ex Casmez	gestione SoRiCal
	CS	Scalea	4	516	pascolo arb U		2	20	€ 0,14		€ 22,75	ex Casmez	gestione SoRiCal
	CZ	Girifalco	11	1958	Uliveto cl 2			28	€ 0,14		€ 22,75	ex Casmez	gestione SoRiCal
	KR	Pallagorio	22	194	Pascolo 1	0	2	70	€ 0,14		€ 22,75	ex Casmez	gestione SoRiCal
	RC	Gioia Tauro	2	298	uliveto 3	0	0	56	€ 0,14		€ 22,75	ex Casmez	gestione SoRiCal
	RC	Gioia Tauro	34	760	vigneto 1	0	0	8	€ 0,14		€ 22,75	ex Casmez	gestione SoRiCal
	RC	Laureana di Borrello	12	207				110	€ 0,14		€ 22,75	Decreto di esproprio N. 1404 del 14/02/2005	gestione SoRiCal

	RC	Laureana di Borrello	29	582				30	€ 0,14		€ 22,75	Decreto di esproprio N. 1404 del 14/02/2005	gestione SoRiCal
	RC	Melito Porto Salvo	9	318	pascolo arborato 1	0	1	10	€ 0,14		€ 22,75	ex Casmez	gestione SoRiCal
	RC	Melito Porto Salvo	18	171	seminativo 4	0	0	90	€ 0,14		€ 22,75	ex Casmez	gestione SoRiCal
	RC	Melito Porto Salvo	21	254	pascolo arborato 1	0	1	10	€ 0,14		€ 22,75	ex Casmez	gestione SoRiCal
	RC	Motta San Giovanni	16	472	seminativo arborato 3	0	0	40	€ 0,14		€ 22,75	ex Casmez	gestione SoRiCal
	RC	Motta San Giovanni	31	517	seminativo arborato 3	0	0	40	€ 0,14		€ 22,75	ex Casmez	gestione SoRiCal
	RC	Motta San Giovanni	57	334	uliveto 1	0	0	15	€ 0,14		€ 22,75	ex Casmez	gestione SoRiCal
	RC	Palmi	13	215	uliveto 3	0	0	35	€ 0,14		€ 22,75	ex Casmez	gestione SoRiCal
	RC	Palmi	13	433	uliveto 3	0	0	35	€ 0,14		€ 22,75	ex Casmez	gestione SoRiCal
	RC	Palmi	13	435	uliveto 3	0	0	35	€ 0,14		€ 22,75	ex Casmez	gestione SoRiCal
	RC	Palmi	13	458	vigneto 2	0	0	10	€ 0,14		€ 22,75	ex Casmez	gestione SoRiCal
	RC	Palmi	18	694	uliveto 4	0	0	60	€ 0,14		€ 22,75	ex Casmez	gestione SoRiCal
	RC	Palmi	23	466	pascolo 1	0	1	60	€ 0,14		€ 22,75	ex Casmez	gestione SoRiCal
	CS	Altomonte	8	339	seminativo 2			70	€ 0,13	** **	€ 21,13	decreto di esproprio n. 6799 del 07.06.2006	gestione SoRiCal
	CS	Cerisano	3	240	castagneto frut. 1			50	€ 0,13	** **	€ 21,13	//	gestione SoRiCal
	CS	Cerisano	3	250	castagneto frut. 1			50	€ 0,13	** **	€ 21,13	//	gestione SoRiCal
	CS	Cerisano	4	694	castagneto frut. 2			65	€ 0,13	** **	€ 21,13	//	gestione SoRiCal
	CS	Cerisano	4	696	castagneto frut. 1			50	€ 0,13	** **	€ 21,13	//	gestione SoRiCal
	CS	Cerisano	4	934	seminativo irr. arb. 2			34	€ 0,13	** **	€ 21,13	Decreto di esproprio n. 12961 del 12.10.2006, ex Casmez prog. n. 4436	gestione SoRiCal
	CS	Cerisano	19	83	seminativo 2			35	€ 0,13	** **	€ 21,13	Decreto di esproprio n. 12959 del 12.10.2006, ex Casmez prog. n. 4436	gestione SoRiCal
	CS	Diamante	6	674	uliveto 3			70	€ 0,13	** **	€ 21,13	Decreto di esproprio D.S.n. 3866 del 05/04/2007	LL.PP. gestione SoRiCal
	CS	Firmo	11	408	seminativo 1			50	€ 0,13	** **	€ 21,13	Decreto di esproprio n. 6799 del 07.06.2006	gestione SoRiCal
	CS	Longobucco	105	187	castagneto frutt. 2			130	€ 0,13	** **	€ 21,13	Decr. di esproprio D.S. n. 20671 del 19/12/2005	LL.PP. gestione SoRiCal
	CS	Lungro	13	185	uliveto 2			70	€ 0,13	** **	€ 21,13	Decr. di esproprio n. 6799 del 07.06.2006	gestione SoRiCal
	CS	Lungro	18	163	uliveto 3		1	45	€ 0,13	** **	€ 21,13	Decr. di esproprio n. 6799 del 07.06.2006	gestione SoRiCal
	CS	San Giovanni in Fiore	93	233	seminativo irr. arb. 3			25	€ 0,13	** **	€ 21,13	Decr. di esproprio D.S. n. 6801 del 07/06/2006	gestione SoRiCal
	CS	San Lorenzo del Vallo	2	203	pascolo cesp. 2		3	50	€ 0,13	** **	€ 21,13	Decr. di esproprio n. 6799 del 07.06.2006	gestione SoRiCal
	CS	San Lorenzo del Vallo	3	380	pascolo cesp. 2		3	50	€ 0,13	** **	€ 21,13	Decr. di esproprio n. 6799 del 07.06.2006	gestione SoRiCal
	CS	Torano Castello	3	477	seminativo 2			40	€ 0,13	** **	€ 21,13	Decreto di esproprio A. n. 54 del 16/11/1998 /Serv. Espropri	LL.PP. gestione SoRiCal

	CS	Torano Castello	14	993	vigneto 3			50	€ 0,13	** **	€ 21,13	Decreto di esproprio A. n. 54 del 16/11/1998 /Serv. Espropri	LL.PP. gestione SoRiCal
	CS	Torano Castello	14	1045	seminativo arb. 1			30	€ 0,13	** **	€ 21,13	Decreto di esproprio A. n. 54 del 16/11/1998 /Serv. Espropri	LL.PP. gestione SoRiCal
	CS	Torano Castello	26	221	uliveto 2			46	€ 0,13	** **	€ 21,13	Decreto di esproprio A. n. 54 del 16/11/1998 /Serv. Espropri	LL.PP. gestione SoRiCal
	CS	Amantea	1	824	vigneto 2			32	€ 0,13		€ 21,13	ex Casmez	gestione SoRiCal
	CS	Amantea	36	726	Pascolo 2		2	50	€ 0,13		€ 21,13	ex Casmez	gestione SoRiCal
	CS	Belvedere Marittimo	12	877	pascolo arb. U		1	50	€ 0,13		€ 21,13	ex Casmez	gestione SoRiCal
	CS	Belvedere Marittimo	20	633	seminativo irr 2			30	€ 0,13		€ 21,13	ex Casmez	gestione SoRiCal
	CS	Belvedere Marittimo	21	398	querceto U			70	€ 0,13		€ 21,13	ex Casmez	gestione SoRiCal
	CS	Belvedere Marittimo	40	268	pascolo arb U		1	50	€ 0,13		€ 21,13	ex Casmez	gestione SoRiCal
	CS	Belvedere Marittimo	42	879	uliveto 2			50	€ 0,13		€ 21,13	ex Casmez	gestione SoRiCal
	CS	Belvedere Marittimo	42	1076	uliveto 2			50	€ 0,13		€ 21,13	ex Casmez	gestione SoRiCal
	CS	Diamante	6	674	uliveto 3			70	€ 0,13		€ 21,13	ex Casmez	gestione SoRiCal
	CS	Lattarico	14	297	querceto 2		1	0	€ 0,13		€ 21,13	Decr. di esproprio G.R. n. 43 del 01.10.98 Serv. Espr.	gestione SoRiCal Ass. LL.PP.
	CS	Lattarico	37	187	seminativo 4		1	40	€ 0,13		€ 21,13	Decr. di esproprio G.R n. 43 del 01.10.98 serv espr	gestione SoRiCal Ass. LL.PP.
	CS	San Marco Argentano	45	172	seminativo 2			37	€ 0,13		€ 21,13	ex Casmez	gestione SoRiCal
	CS	San Marco Argentano	76	103	bosco ceduo 2		1	50	€ 0,13		€ 21,13	ex Casmez	gestione SoRiCal
	CS	Saracena	27	207	seminativo irr 3			85	€ 0,13		€ 21,13	Decr. di esproprio n. 6903 del 08.06.2006	gestione SoRiCal
	CS	Saracena	38	254	seminativo arb 2			65	€ 0,13		€ 21,13	Decreto di esproprio D.S. n. 6903 del 08/06/2006	gestione SoRiCal
	CS	Saracena	38	259	Uliveto 3		1	0	€ 0,13		€ 21,13	Decreto di esproprio D.S. n. 6903 del 08/06/2006	gestione SoRiCal
	CS	Saracena	43	48	Uliveto 3		1	0	€ 0,13		€ 21,13	Decreto di esproprio D.S. n. 6903 del 08/06/2006	gestione SoRiCal
	CS	Saracena	51	242	Uliveto 3		1	0	€ 0,13		€ 21,13	Decreto di esproprio D.S. n. 6903 del 08/06/2006	gestione SoRiCal
	CS	Saracena	72	354	seminativo arb 2			65	€ 0,13		€ 21,13	ex Casmez	gestione SoRiCal
	CS	Saracena	72	360	seminativo arb 2			65	€ 0,13		€ 21,13	ex Casmez	gestione SoRiCal
	CS	Saracena	72	389	Uliveto 3		1	0	€ 0,13		€ 21,13	ex Casmez	gestione SoRiCal
	CS	Scalea	2	137	Uliveto 3			70	€ 0,13		€ 21,13	ex Casmez	gestione SoRiCal
	CS	Scalea	4	522	Pascolo 2		3	60	€ 0,13		€ 21,13	ex Casmez	gestione SoRiCal
	CS	Scalea	5	174	pascolo cesp 2		5	0	€ 0,13		€ 21,13	ex Casmez	gestione SoRiCal
	KR	Pallagorio	23	191	Pascolo 2	0	3	50	€ 0,13		€ 21,13	ex Casmez	gestione SoRiCal
	RC	Gioia Tauro	2	349	uliveto 3	0	0	50	€ 0,13		€ 21,13	ex Casmez	gestione SoRiCal
	RC	Gioia Tauro	2	352	uliveto 3	0	0	50	€ 0,13		€ 21,13	ex Casmez	gestione SoRiCal
	RC	Gioia Tauro	2	361	uliveto 3	0	0	50	€ 0,13		€ 21,13	ex Casmez	gestione SoRiCal
	RC	Gioia Tauro	2	364	uliveto 3	0	0	50	€ 0,13		€ 21,13	ex Casmez	gestione SoRiCal
	RC	Gioia Tauro	2	367	uliveto 3	0	0	50	€ 0,13		€ 21,13	ex Casmez	gestione SoRiCal
	RC	Gioia Tauro	2	370	uliveto 3	0	0	50	€ 0,13		€ 21,13	ex Casmez	gestione SoRiCal
	RC	Gioia Tauro	2	373	uliveto 3	0	0	50	€ 0,13		€ 21,13	ex Casmez	gestione SoRiCal
	RC	Laureana di Borrello	30	428				70	€ 0,13		€ 21,13	Decreto di esproprio N. 1404 del 14/02/2005	gestione SoRiCal

	RC	Laureana di Borrello	32	224 ex 135				35	€ 0,13		€ 21,13	Decreto di esproprio N. 1404 del 14/02/2005	gestione SoRiCal
	RC	Laureana di Borrello	33	219				208	€ 0,13		€ 21,13	Decreto di esproprio N. 1404 del 14/02/2005	gestione SoRiCal
	RC	Motta San Giovanni	31	556	vigneto 3	0	0	16	€ 0,13		€ 21,13	ex Casmez	gestione SoRiCal
	RC	Palmi	18	667	uliveto 3	0	0	34	€ 0,13		€ 21,13	ex Casmez	gestione SoRiCal
	RC	Polistena	14	141	uliveto 2	0	0	20	€ 0,13		€ 21,13	ex Casmez	gestione SoRiCal
	RC	Roccella Ionica	37	1899	seminativo 2	0	0	30	€ 0,13		€ 21,13	ex Casmez	gestione SoRiCal
	RC	Stilo	28	207	seminativo 4	0	1	0	€ 0,13		€ 21,13	ex Casmez	gestione SoRiCal
	RC	Stilo	43	232	uliveto 2	0	0	20	€ 0,13		€ 21,13	ex Casmez	gestione SoRiCal
	RC	Stilo	51	209	uliveto 2	0	0	20	€ 0,13		€ 21,13	ex Casmez	gestione SoRiCal
	RC	Villa S. Giovanni	1	635	fico india U	0	0	50	€ 0,13		€ 21,13	ex Casmez	gestione SoRiCal
	RC	Melito Porto Salvo	36	276a	pascolo arb 1	0	1	0	€ 0,13	** **	€ 21,13	ex Casmez	gestione SoRiCal
	RC	Melito Porto Salvo	44	571	seminativo irriguo arb U	0	0	20	€ 0,12	*	€ 19,50	ex Casmez	gestione SoRiCal
	CS	San Lorenzo del Vallo	10	800	seminativo arb. 2			40	€ 0,12	* + ** **	€ 19,50	Decr. di esproprio n. 6799 del 07.06.2006	gestione SoRiCal
	CS	Cerisano	2	83	pascolo 1		2	0	€ 0,12	** **	€ 19,50	Decreto di esproprio n. 12961 del 12.10.2006, ex Casmez prog. n. 4436	gestione SoRiCal
	CS	Cerisano	3	255	castagneto frut. 1			45	€ 0,12	** **	€ 19,50	//	gestione SoRiCal
	CS	Cerisano	3	262	bosco ceduo 1			90	€ 0,12	** **	€ 19,50	//	gestione SoRiCal
	CS	Cerisano	4	720	seminativo irr. arb. 2			30	€ 0,12	** **	€ 19,50	//	gestione SoRiCal
	CS	Cerisano	4	832	castagneto frut. 1			45	€ 0,12	** **	€ 19,50	Decreto di esproprio n. 12961 del 12.10.2006, ex Casmez prog. n. 4436	gestione SoRiCal
	CS	Cerisano	4	942	ficheto 2			25	€ 0,12	** **	€ 19,50	Decreto di esproprio n. 12959 del 12.10.2006, ex Casmez prog. n. 4436	gestione SoRiCal
	CS	Cerisano	7	897	uliveto 2			41	€ 0,12	** **	€ 19,50	Decreto di esproprio n. 12961 del 12.10.2006, ex Casmez prog. n. 4436	gestione SoRiCal
	CS	Cerisano	11	70	bosco ceduo 2		3	30	€ 0,12	** **	€ 19,50	Decreto di esproprio n. 12959 del 12.10.2006, ex Casmez prog. n. 4436	gestione SoRiCal
	CS	Cerisano	14	216	seminativo irr. arb. 2			30	€ 0,12	** **	€ 19,50	//	gestione SoRiCal
	CS	Cerisano	14	251	seminativo irr. arb. 2			31	€ 0,12	** **	€ 19,50	Decreto di esproprio n. 12961 del 12.10.2006, ex Casmez prog. n. 4436	gestione SoRiCal
	CS	Cerisano	16	776	seminativo irriguo arb. 2			30	€ 0,12	** **	€ 19,50	//	gestione SoRiCal
	CS	Firmo	3	322	uliveto 3			90	€ 0,12	** **	€ 19,50	Decreto di esproprio n. 6799 del 07.06.2006	gestione SoRiCal
	CS	Longobucco	45	669	uliveto 1			60	€ 0,12	** **	€ 19,50	Decr. di esproprio D.S. n. 20671 del 19/12/2005	LL.PP. gestione SoRiCal

	CS	Longobucco	45	670	uliveto 1			60	€ 0,12	** **	€ 19,50	Decr. di esproprio D.S. n. 20671 del 19/12/2005	LL.PP. gestione SoRiCal
	CS	Longobucco	47	326	uliveto 1			50	€ 0,12	** **	€ 19,50	Decr. di esproprio D.S. n. 20671 del 19/12/2005	LL.PP. gestione SoRiCal
	CS	Longobucco	83	106	pascolo 2			220	€ 0,12	** **	€ 19,50	Decr. di esproprio D.S. n. 20671 del 19/12/2005	LL.PP. gestione SoRiCal
	CS	Longobucco	105	30	seminativo irr. 2			59	€ 0,12	** **	€ 19,50	Decr. di esproprio D.S. n. 20671 del 19/12/2005	LL.PP. gestione SoRiCal
	CS	Longobucco	105	231	seminativo irr. 3			90	€ 0,12	** **	€ 19,50	Decr. di esproprio D.S. n. 20671 del 19/12/2005	LL.PP. gestione SoRiCal
	CS	Rossano	41	51	seminativo arb. 2			30	€ 0,12	** **	€ 19,50	Decr. di esproprio D.G. n. 5315 del 20/05/2002	LL.PP. gestione SoRiCal
	CS	San Lorenzo del Vallo	2	190	pacolo arb. U		1	50	€ 0,12	** **	€ 19,50	Decr. di esproprio n. 6799 del 07.06.2006	gestione SoRiCal
	CS	San Lorenzo del Vallo	2	200	seminativo arb. 3			90	€ 0,12	** **	€ 19,50	Decr. di esproprio n. 6799 del 07.06.2006	gestione SoRiCal
	CS	San Lorenzo del Vallo	3	412	seminativo 3			90	€ 0,12	** **	€ 19,50	Decr. di esproprio n. 6799 del 07.06.2006	gestione SoRiCal
	CS	Saracena	72	288	uliveto 3			90	€ 0,12	** **	€ 19,50	Decreto di esproprio n. 6799 del 07.06.2006	gestione SoRiCal
	CS	Saracena	72	336	seminativo arb. 2			56	€ 0,12	** **	€ 19,50	Decreto di esproprio n. 6799 del 07.06.2006	gestione SoRiCal
	CS	Saracena	72	301 (ex)	soppressa (ora 368 e 369), era seminativo 2			80	€ 0,12	** **	€ 19,50	Decreto di esproprio n. 6799 del 07.06.2006	gestione SoRiCal
	CS	Spezzano Albanese	13	266	uliveto 4		1	40	€ 0,12	** **	€ 19,50	Decreto di esproprio n. 6799 del 07.06.2006	gestione SoRiCal
	CS	Spezzano Albanese	18	1609	uliveto 2			40	€ 0,12	** **	€ 19,50	Decreto di esproprio n. 6799 del 07.06.2006	gestione SoRiCal
	CS	Spezzano Albanese	18	1612	uliveto 2			40	€ 0,12	** **	€ 19,50	Decreto di esproprio n. 6799 del 07.06.2006	gestione SoRiCal
	CS	Spezzano Albanese	22	578	vigneto 1			20	€ 0,12	** **	€ 19,50	Decreto di esproprio n. 6799 del 07.06.2006	gestione SoRiCal
	CS	Torano Castello	3	493	seminativo 2			36	€ 0,12	** **	€ 19,50	Decreto di esproprio A. n. 54 del 16/11/1998 /Serv. Espropri	LL.PP. gestione SoRiCal
	CS	Torano Castello	14	973	seminativo arb. 2			30	€ 0,12	** **	€ 19,50	Decreto di esproprio A. n. 54 del 16/11/1998 /Serv. Espropri	LL.PP. gestione SoRiCal
	CS	Torano Castello	26	252	bosco ceduo 2			330	€ 0,12	** **	€ 19,50	Decreto di esproprio A. n. 54 del 16/11/1998 /Serv. Espropri	LL.PP. gestione SoRiCal
	CZ	Caraffa	18	174	Seminativo 2	00	00	36	€ 0,12	** **	€ 19,50	Decreto di esproprio n. 1167 del 20/032000	Sorical
	CS	Amantea	33	1104	Seminativo 2			30	€ 0,12		€ 19,50	ex Casmez	gestione SoRiCal
	CS	Amantea	33	1923	Seminativo 2			30	€ 0,12		€ 19,50	ex Casmez	gestione SoRiCal
	CS	Belvedere Marittimo	8	591	seminativo arb 1			40	€ 0,12		€ 19,50	ex Casmez	gestione SoRiCal
	CS	Belvedere Marittimo	20	685	vigneto U			30	€ 0,12		€ 19,50	ex Casmez	gestione SoRiCal
	CS	Belvedere Marittimo	26	576	pascolo cesp 1		3	40	€ 0,12		€ 19,50	ex Casmez	gestione SoRiCal
	CS	Belvedere Marittimo	30	429	vigneto U			30	€ 0,12		€ 19,50	ex Casmez	gestione SoRiCal
	CS	Belvedere Marittimo	40	273	vigneto U			30	€ 0,12		€ 19,50	ex Casmez	gestione SoRiCal

	CS	Belvedere Marittimo	40	532	vigneto U			30	€ 0,12		€ 19,50	ex Casmez	gestione SoRiCal
	CS	Belvedere Marittimo	42	872	pascolo cesp 1		3	25	€ 0,12		€ 19,50	ex Casmez	gestione SoRiCal
	CS	Belvedere Marittimo	42	1084	uliveto 1			30	€ 0,12		€ 19,50	ex Casmez	gestione SoRiCal
	CS	Belvedere Marittimo	45	915	uliveto 1			30	€ 0,12		€ 19,50	ex Casmez	gestione SoRiCal
	CS	San Marco Argentano	10	361	pascolo cesp 1		3	0	€ 0,12		€ 19,50	ex Casmez	gestione SoRiCal
	CS	San Marco Argentano	10	395	seminativo arb 4			65	€ 0,12		€ 19,50	ex Casmez	gestione SoRiCal
	CS	San Marco Argentano	69	242	bosco ceduo 1			90	€ 0,12		€ 19,50	ex Casmez	gestione SoRiCal
	CS	Saracena	51	236	seminativo arb 3		1	50	€ 0,12		€ 19,50	Decreto di esproprio D.S. n. 6903 del 08/06/2006	gestione SoRiCal
	CS	Saracena	52	328	Uliveto 2			45	€ 0,12		€ 19,50	Decreto di esproprio D.S. n. 6903 del 08/06/2006	gestione SoRiCal
	CS	Scalea	2	209	querceto U			80	€ 0,12		€ 19,50	ex Casmez	gestione SoRiCal
	CS	Scalea	3	155	pascolo cesp 1		2	10	€ 0,12		€ 19,50	ex Casmez	gestione SoRiCal
	CS	Tortora	32	99	Seminativo 3		1	60	€ 0,12		€ 19,50	ex Casmez	gestione SoRiCal
	CS	Tortora	33	139	pascolo cesp 2		7	70	€ 0,12		€ 19,50	ex Casmez	gestione SoRiCal
	CS	Tortora	33	154	Uliveto 3			60	€ 0,12		€ 19,50	ex Casmez	gestione SoRiCal
	CS	Tortora	34	223	Seminativo 3		1	60	€ 0,12		€ 19,50	ex Casmez	gestione SoRiCal
	CS	Tortora	34	249	seminativo irr 3			30	€ 0,12		€ 19,50	ex Casmez	gestione SoRiCal
	CS	Tortora	39	262	uliveto 2			60	€ 0,12		€ 19,50	ex Casmez	gestione SoRiCal
	CS	Tortora	39	277	Uliveto 3			60	€ 0,12		€ 19,50	ex Casmez	gestione SoRiCal
	KR	Pallagorio	31	114	Seminativo 2	0	0	66	€ 0,12		€ 19,50	ex Casmez	gestione SoRiCal
	RC	Laureana di Borrello	27	473				80	€ 0,12		€ 19,50	Decreto di esproprio N. 1404 del 14/02/2005	gestione SoRiCal
	RC	Laureana di Borrello	38	141				50	€ 0,12		€ 19,50	Decreto di esproprio N. 1404 del 14/02/2005	gestione SoRiCal
	RC	Laureana di Borrello	38	144				50	€ 0,12		€ 19,50	Decreto di esproprio N. 1404 del 14/02/2005	gestione SoRiCal
	RC	Melito Porto Salvo	9	290	seminativo 2	0	0	30	€ 0,12		€ 19,50	ex Casmez	gestione SoRiCal
	RC	Melito Porto Salvo	9	363	pascolo arborato 1	0	0	90	€ 0,12		€ 19,50	ex Casmez	gestione SoRiCal
	RC	Melito Porto Salvo	18	173	seminativo 2	0	0	30	€ 0,12		€ 19,50	ex Casmez	gestione SoRiCal
	RC	Melito Porto Salvo	21	267	seminativo 2	0	0	30	€ 0,12		€ 19,50	ex Casmez	gestione SoRiCal
	RC	Melito Porto Salvo	23	148	incolto produttivo U	0	7	60	€ 0,12		€ 19,50	ex Casmez	gestione SoRiCal
	RC	Motta San Giovanni	53	361	fico india 1	0	0	60	€ 0,12		€ 19,50	ex Casmez	gestione SoRiCal
	RC	Motta San Giovanni	53	370	pascolo U	0	3	80	€ 0,12		€ 19,50	ex Casmez	gestione SoRiCal
	RC	Motta San Giovanni	57	305	vigneto 4	0	0	30	€ 0,12		€ 19,50	ex Casmez	gestione SoRiCal
	RC	Motta San Giovanni	58	131	seminativo arborato 4	0	0	80	€ 0,12		€ 19,50	ex Casmez	gestione SoRiCal
	RC	Palmi	9	363	pascolo arborato 1	0	0	90	€ 0,12		€ 19,50	ex Casmez	gestione SoRiCal
	RC	Palmi	13	275	uliveto 3	0	0	30	€ 0,12		€ 19,50	ex Casmez	gestione SoRiCal
	RC	Palmi	13	437	uliveto 3	0	0	30	€ 0,12		€ 19,50	ex Casmez	gestione SoRiCal
	RC	Palmi	18	680	uliveto 4	0	0	50	€ 0,12		€ 19,50	ex Casmez	gestione SoRiCal
	RC	Palmi	30	404	orto U	0	0	16	€ 0,12		€ 19,50	ex Casmez	gestione SoRiCal
	RC	Seminara	7	241	uliveto 4	0	0	30	€ 0,12		€ 19,50	ex Casmez	gestione SoRiCal
	RC	Villa S. Giovanni	1	629	seminativo 1	0	0	30	€ 0,12		€ 19,50	ex Casmez	gestione SoRiCal
	RC	Villa S. Giovanni	8/A	322	fico india U	0	0	45	€ 0,12		€ 19,50	ex Casmez	gestione SoRiCal
	CS	San Lorenzo del Vallo	10	797	seminativo arb. 2			35	€ 0,11	* + ** **	€ 17,88	Decr. di esproprio n. 6799 del 07.06.2006	gestione SoRiCal
	CS	Altomonte	8	277	seminativo 2			60	€ 0,11	** **	€ 17,88	decreto di esproprio n. 6799 del 07.06.2006	gestione SoRiCal

	CS	Altomonte	8	283	seminativo 2			60	€ 0,11	** **	€ 17,88	decreto di esproprio n. 6799 del 07.06.2006	gestione SoRiCal
	CS	Altomonte	8	388	seminativo 2			60	€ 0,11	** **	€ 17,88	decreto di esproprio n. 6799 del 07.06.2006	gestione SoRiCal
	CS	Altomonte	8	391	seminativo 2			60	€ 0,11	** **	€ 17,88	decreto di esproprio n. 6799 del 07.06.2006	gestione SoRiCal
	CS	Altomonte	8	393	seminativo 2			60	€ 0,11	** **	€ 17,88	decreto di esproprio n. 6799 del 07.06.2006	gestione SoRiCal
	CS	Cerisano	4	700	seminativo arb. 2			25	€ 0,11	** **	€ 17,88	//	gestione SoRiCal
	CS	Cerisano	4	871	seminativo arb. 2			26	€ 0,11	** **	€ 17,88	Decreto di esproprio n. 12959 del 12.10.2006, ex Casmez prog. n. 4436	gestione SoRiCal
	CS	Cerisano	14	146	uliveto 2			40	€ 0,11	** **	€ 17,88	//	
	CS	Cerisano	15	191	uliveto 2			39	€ 0,11	** **	€ 17,88	Decreto di esproprio n. 12959 del 12.10.2006, ex Casmez prog. n. 4436	gestione SoRiCal
	CS	Lungro	12	261	uliveto 2			60	€ 0,11	** **	€ 17,88	Decr. di esproprio n. 6799 del 07.06.2006	gestione SoRiCal
	CS	San Lorenzo del Vallo	2	178	uliveto 3			70	€ 0,11	** **	€ 17,88	Decr. di esproprio n. 6799 del 07.06.2006	gestione SoRiCal
	CS	San Lorenzo del Vallo	2	194	Modello 26 (oggi 20 mq seminativo arb.3, red. dom. 0,03 €, 100 mq pascolo arb. U red. dom. 0,08 €) variazione coturale del 2007)		1	20	€ 0,11	** **	€ 17,88	Decr. di esproprio n. 6799 del 07.06.2006	gestione SoRiCal
	CS	San Lorenzo del Vallo	3	433	seminativo 2			40	€ 0,11	** **	€ 17,88	Decr. di esproprio n. 6799 del 07.06.2006	gestione SoRiCal
	CS	Serra Pedace	19	43	castagneto frut. 2			10	€ 0,11	** **	€ 17,88	Decreto di esproprio D.S. n. 6804 del 07/06/2006	LL.PP. gestione SoRiCal
	CS	Spezzano Albanese	12	258	~~ente urbano~~ uliveto 3 (dal 2014)			60	€ 0,11	** **	€ 17,88	Decreto di esproprio n. 6799 del 07.06.2006	gestione SoRiCal
	CS	Spezzano Albanese	22	555	seminativo 3			60	€ 0,11	** **	€ 17,88	Decreto di esproprio n. 6799 del 07.06.2006	gestione SoRiCal
	CS	Torano Castello	3	431	Modello 26 (oggi 5 mq seminativo arb. 3, red. dom. 0,01 €, 35 mq uliveto 2 red. dom. 0,10) (variazione colturale del 2016)			40	€ 0,11	** **	€ 17,88	Decreto di esproprio A. n. 54 del 16/11/1998 /Serv. Espropri	LL.PP. gestione SoRiCal
1	CS	Torano Castello	25	122	bosco ceduo 2			300	€ 0,11	** **	€ 17,88	Decreto di esproprio A. n. 54 del 16/11/1998 /Serv. Espropri	LL.PP. gestione SoRiCal
	CZ	Caraffa	25	166	seminativo 3	00	00	46	€ 0,11	** **	€ 17,88	Decreto di esproprio n. 1167 del 20/032000	Sorical
	CS	Amantea	18	1180	seminativo irr arb 1			20	€ 0,11		€ 17,88	ex Casmez	gestione SoRiCal
	CS	Amantea	33	1099	Seminativo 1			20	€ 0,11		€ 17,88	ex Casmez	gestione SoRiCal
	CS	Belvedere Marittimo	13	573	uliveto 2			42	€ 0,11		€ 17,88	ex Casmez	gestione SoRiCal

	CS	Belvedere Marittimo	26	499	seminativo arb 1			35	€ 0,11		€ 17,88	ex Casmez	gestione SoRiCal
	CS	Belvedere Marittimo	27	210	seminativo irr 3			40	€ 0,11		€ 17,88	ex Casmez	gestione SoRiCal
	CS	Belvedere Marittimo	34	663	seminativo arb 1			35	€ 0,11		€ 17,88	ex Casmez	gestione SoRiCal
	CS	Belvedere Marittimo	45	919	uliveto 3			60	€ 0,11		€ 17,88	ex Casmez	gestione SoRiCal
	CS	Cariati	13	576	uliveto 2			30	€ 0,11		€ 17,88	ex Casmez	gestione SoRiCal
	CS	Lattarico	18	664	seminativo arb 2			40	€ 0,11		€ 17,88	ex Casmez	gestione SoRiCal
	CS	Saracena	12	2	Pascolo 2		4	40	€ 0,11		€ 17,88	Foreste demaniali	Calabria Verde
	CS	Saracena	51	230	seminativo arb irr 2			60	€ 0,11		€ 17,88	Decr. di esproprio n. 6903 del 08.06.2006	gestione SoRiCal
	CS	Saracena	58	225	pascolo arb U		1	40	€ 0,11		€ 17,88	Decreto di esproprio D.S. n. 6903 del 08/06/2006	gestione SoRiCal
	CS	Scalea	2	134	pascolo cesp 2		4	40	€ 0,11		€ 17,88	ex Casmez	gestione SoRiCal
	CS	Tortora	32	115	seminativo arb 2			40	€ 0,11		€ 17,88	ex Casmez	gestione SoRiCal
	CS	Tortora	33	150	Uliveto 4		1	10	€ 0,11		€ 17,88	ex Casmez	gestione SoRiCal
	RC	Candidoni	36	374				20	€ 0,11		€ 17,88	Decreto di esproprio N. 1404 del 14/02/2005	gestione SoRiCal
	RC	Candidoni	36	427				20	€ 0,11		€ 17,88	Decreto di esproprio N. 1404 del 14/02/2005	gestione SoRiCal
	RC	Gioia Tauro	2	343	uliveto 3	0	0	42	€ 0,11		€ 17,88	ex Casmez	gestione SoRiCal
	RC	Laureana di Borrello	12	197				60	€ 0,11		€ 17,88	Decreto di esproprio N. 1404 del 14/02/2005	gestione SoRiCal
	RC	Melito Porto Salvo	12	143	pascolo 2	0	2	70	€ 0,11		€ 17,88	ex Casmez	gestione SoRiCal
	RC	Melito Porto Salvo	27	415	seminativo arborato 2	0	0	20	€ 0,11		€ 17,88	ex Casmez	gestione SoRiCal
	RC	Melito Porto Salvo	33	146	seminativo arborato 3	0	0	26	€ 0,11		€ 17,88	ex Casmez	gestione SoRiCal
	RC	Motta San Giovanni	31	544	seminativo arborato 3	0	0	30	€ 0,11		€ 17,88	ex Casmez	gestione SoRiCal
	RC	Motta San Giovanni	54	36	pascolo U	0	3	50	€ 0,11		€ 17,88	ex Casmez	gestione SoRiCal
	RC	Motta San Giovanni	56	431	uliveto 3	0	0	20	€ 0,11		€ 17,88	ex Casmez	gestione SoRiCal
	RC	Motta San Giovanni	57	329	seminativo arborato 4	0	0	70	€ 0,11		€ 17,88	ex Casmez	gestione SoRiCal
	RC	Villa S. Giovanni	11	442	gelseto 1	0	0	60	€ 0,11		€ 17,88	ex Casmez	gestione SoRiCal
	VV	Zambrone	17	293	seminativo arborato 2	0	0	27	0,11 €		€ 17,88	ex Casmez	gestione SoRiCal
	CS	Aprigliano	58	497	bosco ceduo 4		2	8	€ 0,10	** **	€ 16,25	Decr. di esproprio n. 6802 del 07.6.2006, ex Casmez prog. n. 26/3094	gestione SoRiCal
###	CS	Cerisano	3	282	bosco ceduo 1			75	€ 0,10	** **	€ 16,25	//	gestione SoRiCal
	CS	Cerisano	4	826	castagneto frut. 1			40	€ 0,10	** **	€ 16,25	Decreto di esproprio n. 12961 del 12.10.2006, ex Casmez prog. n. 4436	gestione SoRiCal
	CS	Cerisano	7	912	seminativo irr. arb. 1			17	€ 0,10	** **	€ 16,25	Decreto di esproprio n. 12959 del 12.10.2006, ex Casmez prog. n. 4436	gestione SoRiCal
	CS	Cerisano	10	76	bosco alto U		2	20	€ 0,10	** **	€ 16,25	Decreto di esproprio n. 12959 del 12.10.2006, ex Casmez prog. n. 4436	gestione SoRiCal
	CS	Cerisano	13	316	castagneto frut. 2			50	€ 0,10	** **	€ 16,25	//	gestione SoRiCal
	CS	Cerisano	13	367	castagneto frut. 2			46	€ 0,10	** **	€ 16,25	Decreto di esproprio n. 12959 del 12.10.2006, ex Casmez prog. n. 4436	gestione SoRiCal

	CS	Cerisano	13	377	castagneto frut. 2			49	€ 0,10	** **	€ 16,25	Decreto di esproprio n. 12959 del 12.10.2006, ex Casmez prog. n. 4436	gestione SoRiCal
	CS	Cerisano	16	565	seminativo irr. arb. 2			25	€ 0,10	** **	€ 16,25	Decreto di esproprio n. 12959 del 12.10.2006, ex Casmez prog. n. 4436	gestione SoRiCal
	CS	Diamante	6	658	uliveto 2			40	€ 0,10	** **	€ 16,25	Decreto di esproprio D.S.n. 3866 del 05/04/2007	LL.PP. gestione SoRiCal
	CS	Diamante	6	673	vigneto 2			30	€ 0,10	** **	€ 16,25	Decreto di esproprio D.S.n. 3866 del 05/04/2007	LL.PP. gestione SoRiCal
	CS	Firmo	9	245	seminativo arb. irr.1			30	€ 0,10	** **	€ 16,25	Decreto di esproprio n. 6799 del 07.06.2006	gestione SoRiCal
	CS	Firmo	9	254	seminativo irr. 2			40	€ 0,10	** **	€ 16,25	Decreto di esproprio n. 6799 del 07.06.2006	gestione SoRiCal
	CS	Firmo	9	264	seminativo 2			80	€ 0,10	** **	€ 16,25	Decreto di esproprio n. 6799 del 07.06.2006	gestione SoRiCal
	CS	Longobucco	48	556	seminativo arb. 2			50	€ 0,10	** **	€ 16,25	Decr. di esproprio D.S. n. 20671 del 19/12/2005	LL.PP. gestione SoRiCal
	CS	Longobucco	106	92	seminativo irr. arb. 2			35	€ 0,10	** **	€ 16,25	Decr. di esproprio D.S. n. 20671 del 19/12/2005	LL.PP. gestione SoRiCal
	CS	Lungro	12	256	vigneto 1			20	€ 0,10	** **	€ 16,25	Decr. di esproprio n. 6799 del 07.06.2006	gestione SoRiCal
	CS	San Giovanni in Fiore	81	975 (ex)	soppressa (ora 179) era pascolo 2			190	€ 0,10	** **	€ 16,25	Decr. di esproprio D.S. n. 6801 del 07/06/2006	gestione SoRiCal
	CS	San Lorenzo del Vallo	3	403	seminativo 3			75	€ 0,10	** **	€ 16,25	Decr. di esproprio n. 6799 del 07.06.2006	gestione SoRiCal
	CS	Saracena	72	330	uliveto 3			80	€ 0,10	** **	€ 16,25	Decreto di esproprio n. 6799 del 07.06.2006	gestione SoRiCal
	CS	Saracena	73	122	seminativo arb. 2			50	€ 0,10	** **	€ 16,25	Decreto di esproprio n. 6799 del 07.06.2006	gestione SoRiCal
	CS	Serra Pedace	23	825	seminativo arb. 2			40	€ 0,10	** **	€ 16,25	Decreto di esproprio D.S. n. 6804 del 07/06/2006	LL.PP. gestione SoRiCal
	CS	Spezzano Albanese	12	284	seminativo 2			25	€ 0,10	** **	€ 16,25	Decreto di esproprio n. 6799 del 07.06.2006	gestione SoRiCal
	CS	Torano Castello	2	516	seminativo 2			30	€ 0,10	** **	€ 16,25	Decreto di esproprio A. n. 54 del 16/11/1998 /Serv. Espropri	LL.PP. gestione SoRiCal
	CS	Torano Castello	3	448	seminativo arb. 2			25	€ 0,10	** **	€ 16,25	Decreto di esproprio A. n. 54 del 16/11/1998 /Serv. Espropri	LL.PP. gestione SoRiCal
	CS	Torano Castello	3	452	seminativo arb. 2			25	€ 0,10	** **	€ 16,25	Decreto di esproprio A. n. 54 del 16/11/1998 /Serv. Espropri	LL.PP. gestione SoRiCal
	CS	Torano Castello	3	456	seminativo arb. 2			25	€ 0,10	** **	€ 16,25	Decreto di esproprio A. n. 54 del 16/11/1998 /Serv. Espropri	LL.PP. gestione SoRiCal
	CS	Amantea	36	725	Pascolo 2		2	0	€ 0,10		€ 16,25	ex Casmez	gestione SoRiCal
	CS	Belvedere Marittimo	8	582	vigneto U			25	€ 0,10		€ 16,25	ex Casmez	gestione SoRiCal
	CS	Belvedere Marittimo	8	593	pascolo arb U		1	15	€ 0,10		€ 16,25	ex Casmez	gestione SoRiCal

	CS	Belvedere Marittimo	12	878	seminativo irr. 3			36	€ 0,10		€ 16,25	ex Casmez	gestione SoRiCal
	CS	Belvedere Marittimo	13	564	uliveto 2			40	€ 0,10		€ 16,25	ex Casmez	gestione SoRiCal
	CS	Belvedere Marittimo	20	671	seminativo 4		1	40	€ 0,10		€ 16,25	ex Casmez	gestione SoRiCal
	CS	Belvedere Marittimo	27	190	incolto prod U		10	0	€ 0,10		€ 16,25	ex Casmez	gestione SoRiCal
	CS	Belvedere Marittimo	27	206	pascolo cesp 1		2	70	€ 0,10		€ 16,25	ex Casmez	gestione SoRiCal
	CS	Belvedere Marittimo	34	643	vigneto U			25	€ 0,10		€ 16,25	ex Casmez	gestione SoRiCal
	CS	Belvedere Marittimo	35	427	seminativo irr 3			35	€ 0,10		€ 16,25	ex Casmez	gestione SoRiCal
	CS	Belvedere Marittimo	42	875	uliveto 2			40	€ 0,10		€ 16,25	ex Casmez	gestione SoRiCal
	CS	Belvedere Marittimo	44	637	seminativo 4		1	40	€ 0,10		€ 16,25	ex Casmez	gestione SoRiCal
	CS	Cariati	13	558	seminativo arb 1			20	€ 0,10		€ 16,25	ex Casmez	gestione SoRiCal
	CS	Cariati	13	592	uliveto 4		1	5	€ 0,10		€ 16,25	ex Casmez	gestione SoRiCal
	CS	Cetraro	52	593	pascolo arb U		1	0	€ 0,10		€ 16,25	ex Casmez	gestione SoRiCal
	CS	Diamante	6	658	uliveto 2			40	€ 0,10		€ 16,25	ex Casmez	gestione SoRiCal
	CS	Diamante	6	673	vigneto 2			30	€ 0,10		€ 16,25	ex Casmez	gestione SoRiCal
	CS	Lattarico	37	158	seminativo 2			35	€ 0,10		€ 16,25	Decr. di esproprio G.R n. 43 del 01.10.98 serv espr	gestione SoRiCal Ass. LL.PP.
	CS	San Marco Argentano	10	404	seminativo arb 4			55	€ 0,10		€ 16,25	ex Casmez	gestione SoRiCal
	CS	San Marco Argentano	68	88	pascolo cesp 1		2	40	€ 0,10		€ 16,25	ex Casmez	gestione SoRiCal
	CS	Saracena	58	234	Uliveto 3			75	€ 0,10		€ 16,25	Decreto di esproprio D.S. n. 6903 del 08/06/2006	gestione SoRiCal
	CS	Saracena	58	246	Uliveto 3			75	€ 0,10		€ 16,25	Decreto di esproprio D.S. n. 6903 del 08/06/2006	gestione SoRiCal
	CS	Saracena	72	407	Uliveto 3			78	€ 0,10		€ 16,25	ex Casmez	gestione SoRiCal
	CS	Tortora	33	146	pascolo cesp 1		2	70	€ 0,10		€ 16,25	ex Casmez	gestione SoRiCal
	CS	Tortora	34	209	Querceto 2			80	€ 0,10		€ 16,25	ex Casmez	gestione SoRiCal
	CS	Tortora	39	276	pascolo arb U		1	30	€ 0,10		€ 16,25	ex Casmez	gestione SoRiCal
	KR	Pallagorio	26	31	Pascolo 2	0	2	70	€ 0,10		€ 16,25	ex Casmez	gestione SoRiCal
	RC	Bovalino	17	455	Uliveto 1	0	0	10	€ 0,10		€ 16,25	ex Casmez	gestione SoRiCal
	RC	Gioia Tauro	33	610	uliveto 1	0	0	16	€ 0,10		€ 16,25	ex Casmez	gestione SoRiCal
	RC	Gioia Tauro	34	1541	canneto U	0	0	35	€ 0,10		€ 16,25	ex Casmez	gestione SoRiCal
	RC	Melito Porto Salvo	14	199	vigneto 2	0	0	15	€ 0,10		€ 16,25	ex Casmez	gestione SoRiCal
	RC	Melito Porto Salvo	16	107	seminativo 3	0	0	30	€ 0,10		€ 16,25	ex Casmez	gestione SoRiCal
	RC	Melito Porto Salvo	36	165	seminativo 4	0	0	65	€ 0,10		€ 16,25	ex Casmez	gestione SoRiCal
	RC	Motta San Giovanni	45	329	pascolo arborato 1	0	1	0	€ 0,10		€ 16,25	ex Casmez	gestione SoRiCal
	RC	Motta San Giovanni	53	342	pascolo arborato 1	0	1	0	€ 0,10		€ 16,25	ex Casmez	gestione SoRiCal
	RC	Motta San Giovanni	53	415	pascolo arborato 1	0	1	0	€ 0,10		€ 16,25	ex Casmez	gestione SoRiCal
	RC	Motta San Giovanni	56	357	pascolo U	0	3	20	€ 0,10		€ 16,25	ex Casmez	gestione SoRiCal
	RC	Palmi	13	439	uliveto 3	0	0	25	€ 0,10		€ 16,25	ex Casmez	gestione SoRiCal
	RC	Palmi	18	679	uliveto 4	0	0	45	€ 0,10		€ 16,25	ex Casmez	gestione SoRiCal
	RC	Roccella Ionica	33	286	seminativo arb 4	0	0	50	€ 0,10		€ 16,25	ex Casmez	gestione SoRiCal
	RC	Villa S. Giovanni	4	350	gelseto 2	0	2	0	€ 0,10		€ 16,25	ex Casmez	gestione SoRiCal
	RC	Villa S. Giovanni	9	608	gelseto 1	0	0	55	€ 0,10		€ 16,25	ex Casmez	gestione SoRiCal
	CS	San Lorenzo del Vallo	10	788	uliveto 2			30	€ 0,09	* + ** **	€ 14,63	Decr. di esproprio n. 6799 del 07.06.2006	gestione SoRiCal
	CS	San Lorenzo del Vallo	13	699	seminativo 2			30	€ 0,09	* + ** **	€ 14,63	Decr. di esproprio n. 6799 del 07.06.2006	gestione SoRiCal
	CS	Altomonte	8	268	seminativo 2			50	€ 0,09	** **	€ 14,63	decreto di esproprio n. 6799 del 07.06.2006	gestione SoRiCal

	CS	Altomonte	8	390	seminativo 2			50	€ 0,09	** **	€ 14,63	decreto di esproprio n. 6799 del 07.06.2006	gestione SoRiCal
	CS	Altomonte	8	401	pascolo arb. U		1	30	€ 0,09	** **	€ 14,63	decreto di esproprio n. 6799 del 07.06.2006	gestione SoRiCal
	CS	Cerisano	3	258	castagneto frut. 1			36	€ 0,09	** **	€ 14,63	//	gestione SoRiCal
1	CS	Cerisano	3	292	castagneto frut. 1			35	€ 0,09	** **	€ 14,63	Decreto di esproprio n. 12961 del 12.10.2006, ex Casmez prog. n. 4436	gestione SoRiCal
	CS	Cerisano	7	489	seminativo irr. arb. 1			15	€ 0,09	** **	€ 14,63	Decreto di esproprio n. 12961 del 12.10.2006, ex Casmez prog. n. 4436	gestione SoRiCal
	CS	Cerisano	7	892	seminativo irr. arb. 2			22	€ 0,09	** **	€ 14,63	Decreto di esproprio n. 12961 del 12.10.2006, ex Casmez prog. n. 4436	gestione SoRiCal
	CS	Cerisano	11	59	seminativo 3			50	€ 0,09	** **	€ 14,63	Decreto di esproprio n. 12959 del 12.10.2006, ex Casmez prog. n. 4436	gestione SoRiCal
	CS	Cerisano	13	349	castagneto frut. 2			42	€ 0,09	** **	€ 14,63	Decreto di esproprio n. 12959 del 12.10.2006, ex Casmez prog. n. 4436	gestione SoRiCal
	CS	Cerisano	13	379	castagneto frut. 2			43	€ 0,09	** **	€ 14,63	Decreto di esproprio n. 12959 del 12.10.2006, ex Casmez prog. n. 4436	gestione SoRiCal
	CS	Cerisano	14	144	uliveto 2			30	€ 0,09	** **	€ 14,63	//	
	CS	Cerisano	19	99	bosco ceduo 2		2	60	€ 0,09	** **	€ 14,63	Decreto di esproprio n. 12959 del 12.10.2006, ex Casmez prog. n. 4436	gestione SoRiCal
	CS	Cerisano	21	67	bosco ceduo 2		2	60	€ 0,09	** **	€ 14,63	Decreto di esproprio n. 12959 del 12.10.2006, ex Casmez prog. n. 4436	gestione SoRiCal
	CS	Diamante	6	666	semniativo arb.2			40	€ 0,09	** **	€ 14,63	Decreto di esproprio D.S.n. 3866 del 05/04/2007	LL.PP. gestione SoRiCal
	CS	Firmo	3	333	seminativo arb.4		1	80	€ 0,09	** **	€ 14,63	Decreto di esproprio n. 6799 del 07.06.2006	gestione SoRiCal
	CS	Longobucco	45	673	uliveto 1			40	€ 0,09	** **	€ 14,63	Decr. di esproprio D.S. n. 20671 del 19/12/2005	LL.PP. gestione SoRiCal
	CS	Longobucco	47	330	querceto 2			145	€ 0,09	** **	€ 14,63	Decr. di esproprio D.S. n. 20671 del 19/12/2005	LL.PP. gestione SoRiCal
	CS	Longobucco	105	29	pascolo 2			160	€ 0,09	** **	€ 14,63	Decr. di esproprio D.S. n. 20671 del 19/12/2005	LL.PP. gestione SoRiCal
	CS	Rossano	45	437	uliveto 2			19	€ 0,09	** **	€ 14,63	Decr. di esproprio D.G. n. 5315 del 20/05/2002	LL.PP. gestione SoRiCal
	CS	San Giovanni in Fiore	93	243	pascolo cest. 2			350	€ 0,09	** **	€ 14,63	Decr. di esproprio D.S. n. 6801 del 07/06/2006	gestione SoRiCal
	CS	San Giovanni in Fiore	116	134 (ex)	soppressa (ora 176 e 177) era boscoalto 1			130	€ 0,09	** **	€ 14,63	Decr. di esproprio D.S. n. 6801 del 07/06/2006	gestione SoRiCal

	CS	San Lorenzo del Vallo	3	394	uliveto 2			30	€ 0,09	** **	€ 14,63	Decr. di esproprio n. 6799 del 07.06.2006	gestione SoRiCal
	CS	Saracena	72	315	uliveto 3			70	€ 0,09	** **	€ 14,63	Decreto di esproprio n. 6799 del 07.06.2006	gestione SoRiCal
	CS	Saracena	72	317	uliveto 3			70	€ 0,09	** **	€ 14,63	Decreto di esproprio n. 6799 del 07.06.2006	gestione SoRiCal
	CS	Saracena	72	333	seminativo arb. 2			44	€ 0,09	** **	€ 14,63	Decreto di esproprio n. 6799 del 07.06.2006	gestione SoRiCal
	CS	Saracena	72	272 (ex)	soppressa (ora 408, 409 e 410), era uliveto 3			70	€ 0,09	** **	€ 14,63	Decreto di esproprio n. 6799 del 07.06.2006	gestione SoRiCal
	CS	Spezzano Albanese	18	1600	uliveto 2			30	€ 0,09	** **	€ 14,63	Decreto di esproprio n. 6799 del 07.06.2006	gestione SoRiCal
	CS	Spezzano Albanese	18	1607	uliveto 2			30	€ 0,09	** **	€ 14,63	Decreto di esproprio n. 6799 del 07.06.2006	gestione SoRiCal
	CS	Torano Castello	14	957	seminativo arb. 5			100	€ 0,09	** **	€ 14,63	Decreto di esproprio A. n. 54 del 16/11/1998 /Serv. Espropri	LL.PP. gestione SoRiCal
	CS	Torano Castello	14	1034	seminativo 1			20	€ 0,09	** **	€ 14,63	Decreto di esproprio A. n. 54 del 16/11/1998 /Serv. Espropri	LL.PP. gestione SoRiCal
	CZ	Caraffa	18	177	seminativo 2	00	00	26	€ 0,09	** **	€ 14,63	Decreto di esproprio n. 1167 del 20/032000	Sorical
	CZ	Caraffa	25	135	pascolo 1	00	01	27	€ 0,09	** **	€ 14,63	Decreto di esproprio n. 1167 del 20/032000	Sorical
	CS	Amantea	18	1269	ficheto 2			20	€ 0,09		€ 14,63	ex Casmez	gestione SoRiCal
	CS	Belvedere Marittimo	26	520	seminativo 3			90	€ 0,09		€ 14,63	ex Casmez	gestione SoRiCal
	CS	Belvedere Marittimo	26	548	seminativo 3			90	€ 0,09		€ 14,63	ex Casmez	gestione SoRiCal
	CS	Belvedere Marittimo	34	837	vigneto U			22	€ 0,09		€ 14,63	ex Casmez	gestione SoRiCal
	CS	Belvedere Marittimo	40	530	pascolo arb U		1	0	€ 0,09		€ 14,63	ex Casmez	gestione SoRiCal
	CS	Belvedere Marittimo	42	1089	pascolo cesp 1		2	60	€ 0,09		€ 14,63	ex Casmez	gestione SoRiCal
	CS	Belvedere Marittimo	45	722	seminativo arb 2			30	€ 0,09		€ 14,63	ex Casmez	gestione SoRiCal
	CS	Belvedere Marittimo	45	921	seminativo 3			90	€ 0,09		€ 14,63	ex Casmez	gestione SoRiCal
	CS	Cariati	13	600	uliveto 2			25	€ 0,09		€ 14,63	ex Casmez	gestione SoRiCal
	CS	Diamante	6	666	seminativo arb 2			40	€ 0,09		€ 14,63	ex Casmez	gestione SoRiCal
	CS	Lattarico	14	321	pascolo 1		1	10	€ 0,09		€ 14,63	Decreto di esproprio g.d.r. n. 9 del 25.03.1999	gestione SoRiCal
	CS	Lattarico	37	201	seminativo 4		1	0	€ 0,09		€ 14,63	Decr. di esproprio G.R n. 43 del 01.10.98 serv espr	gestione SoRiCal Ass. LL.PP.
	CS	San Marco Argentano	70	441	castagneto frutto 2			70	€ 0,09		€ 14,63	ex Casmez	gestione SoRiCal
	CS	San Marco Argentano	71	474	seminativo arb 3			30	€ 0,09		€ 14,63	ex Casmez	gestione SoRiCal
	CS	Saracena	27	214	Uliveto 4		1	30	€ 0,09		€ 14,63	Decr. di esproprio n. 6903 del 08.06.2006	gestione SoRiCal
	CS	Saracena	43	51	seminativo irr arb 2			50	€ 0,09		€ 14,63	Decreto di esproprio D.S. n. 6903 del 08/06/2006	gestione SoRiCal
	CS	Saracena	43	73	Uliveto 3			70	€ 0,09		€ 14,63	Decreto di esproprio D.S. n. 6903 del 08/06/2006	gestione SoRiCal
	CS	Saracena	50	228	seminativo irr 2			30	€ 0,09		€ 14,63	ex Casmez	gestione SoRiCal
1	CS	Saracena	51	233	Uliveto 3			70	€ 0,09		€ 14,63	Decreto di esproprio D.S. n. 6903 del 08/06/2006	gestione SoRiCal

	CS	Saracena	58	236	Querceto 3			70	€ 0,09		€ 14,63	Decreto di esproprio D.S. n. 6903 del 08/06/2006	gestione SoRiCal
	CS	Saracena	72	358	seminativo arb 2			45	€ 0,09		€ 14,63	ex Casmez	gestione SoRiCal
	CS	Saracena	73	150	Uliveto 2			36	€ 0,09		€ 14,63	ex Casmez	gestione SoRiCal
	CS	Scalea	2	160	Uliveto 3			50	€ 0,09		€ 14,63	ex Casmez	gestione SoRiCal
	CS	Scalea	3	166	pascolo cesp 2		3	30	€ 0,09		€ 14,63	ex Casmez	gestione SoRiCal
	CS	Scalea	3	194	pascolo arb U		1	50	€ 0,09		€ 14,63	ex Casmez	gestione SoRiCal
	CS	Scalea	4	521	Seminativo 3		1	10	€ 0,09		€ 14,63	ex Casmez	gestione SoRiCal
	CS	Scalea	5	179	pascolo arb U		1	50	€ 0,09		€ 14,63	ex Casmez	gestione SoRiCal
	CS	Tortora	24	96	pascolo cesp 2		5	90	€ 0,09		€ 14,63	ex Casmez	gestione SoRiCal
	CZ	Albi	8	312	Pascolo cl 2		2	40	€ 0,09		€ 14,63	ex Casmez	gestione SoRiCal
	CZ	Albi	8	331	Pascolo cl 2		2	60	€ 0,09		€ 14,63	ex Casmez	gestione SoRiCal
	RC	Candidoni	35	291				30	€ 0,09		€ 14,63	Decreto di esproprio N. 1404 del 14/02/2005	gestione SoRiCal
	RC	Gioia Tauro	2	201	bosco ceduo U	0	1	45	€ 0,09		€ 14,63	ex Casmez	gestione SoRiCal
	RC	Gioia Tauro	2	247	uliveto 3	0	0	36	€ 0,09		€ 14,63	ex Casmez	gestione SoRiCal
	RC	Gioia Tauro	2	340	uliveto 3	0	0	36	€ 0,09		€ 14,63	ex Casmez	gestione SoRiCal
	RC	Gioia Tauro	21	91	canneto U	0	0	30	€ 0,09		€ 14,63	ex Casmez	gestione SoRiCal
	RC	Gioia Tauro	28	138	bosco alto 1	0	0	38	€ 0,09		€ 14,63	ex Casmez	gestione SoRiCal
	RC	Laureana di Borrello	24	83				25	€ 0,09		€ 14,63	Decreto di esproprio N. 1404 del 14/02/2005	gestione SoRiCal
	RC	Laureana di Borrello	38	195				25	€ 0,09		€ 14,63	Decreto di esproprio N. 1404 del 14/02/2005	gestione SoRiCal
	RC	Melito Porto Salvo	9	316	pascolo arborato 1	0	0	70	€ 0,09		€ 14,63	ex Casmez	gestione SoRiCal
	RC	Melito Porto Salvo	21	256	pascolo arborato 2	0	0	90	€ 0,09		€ 14,63	ex Casmez	gestione SoRiCal
	RC	Melito Porto Salvo	27	441	uliveto 3	0	0	30	€ 0,09		€ 14,63	ex Casmez	gestione SoRiCal
	RC	Melito Porto Salvo	27	475	pascolo arborato 1	0	0	70	€ 0,09		€ 14,63	ex Casmez	gestione SoRiCal
	RC	Motta San Giovanni	22	311	pascolo arborato 2	0	1	20	€ 0,09		€ 14,63	ex Casmez	gestione SoRiCal
	RC	Motta San Giovanni	26	300	pascolo arborato 2	0	1	20	€ 0,09		€ 14,63	ex Casmez	gestione SoRiCal
	RC	Motta San Giovanni	54	35	pascolo U	0	3	0	€ 0,09		€ 14,63	ex Casmez	gestione SoRiCal
	RC	Motta San Giovanni	57	310	pascolo arborato 2	0	1	10	€ 0,09		€ 14,63	ex Casmez	gestione SoRiCal
	RC	Palmi	18	513	uliveto 5	0	0	60	€ 0,09		€ 14,63	ex Casmez	gestione SoRiCal
	RC	Palmi	27	475	pascolo arborato 1	0	0	70	€ 0,09		€ 14,63	ex Casmez	gestione SoRiCal
	RC	Roccella Ionica	33	308	seminativo 2	0	0	20	€ 0,09		€ 14,63	ex Casmez	gestione SoRiCal
	RC	Stilo	51	245	uliveto 1	0	0	10	€ 0,09		€ 14,63	ex Casmez	gestione SoRiCal
	RC	Stilo	61	522	pascolo 1	0	1	40	€ 0,09		€ 14,63	ex Casmez	gestione SoRiCal
	RC	Villa S. Giovanni	4	348	gelseto 1	0	0	70	€ 0,09		€ 14,63	ex Casmez	gestione SoRiCal
	CS	Altomonte	8	340	seminativo 2			45	€ 0,08	** **	€ 13,00	decreto di esproprio n. 6799 del 07.06.2006	gestione SoRiCal
	CS	Cerisano	3	251	castagneto frut. 1			30	€ 0,08	** **	€ 13,00	//	gestione SoRiCal
	CS	Cerisano	4	829	castagneto frut. 1			30	€ 0,08	** **	€ 13,00	Decreto di esproprio n. 12961 del 12.10.2006, ex Casmez prog. n. 4436	gestione SoRiCal
	CS	Cerisano	7	903	uliveto 2			29	€ 0,08	** **	€ 13,00	Decreto di esproprio n. 12961 del 12.10.2006, ex Casmez prog. n. 4436	gestione SoRiCal
	CS	Diamante	6	661	uliveto 2			30	€ 0,08	** **	€ 13,00	Decreto di esproprio D.S.n. 3866 del 05/04/2007	LL.PP. gestione SoRiCal

	CS	Firmo	3	327	uliveto 3			60	€ 0,08	** **	€ 13,00	Decreto di esproprio n. 6799 del 07.06.2006	gestione SoRiCal
	CS	Firmo	3	ex 350	soppressa (ora 383 e 384) seminativo arb. 4		1	50	€ 0,08	** **	€ 13,00	Decreto di esproprio n. 6799 del 07.06.2006	gestione SoRiCal
	CS	Rossano	7	400	seminativo 2			20	€ 0,08	** **	€ 13,00	Decr. di esproprio D.G. n. 5315 del 20/05/2002	LL.PP. gestione SoRiCal
	CS	San Lorenzo del Vallo	1	234	seminativo 3			60	€ 0,08	** **	€ 13,00	Decr. di esproprio n. 6799 del 07.06.2006	gestione SoRiCal
	CS	San Lorenzo del Vallo	2	214	seminativo arb. 3			60	€ 0,08	** **	€ 13,00	Decr. di esproprio n. 6799 del 07.06.2006	gestione SoRiCal
	CS	San Lorenzo del Vallo	3	406 (ex)	soppressa (ora 514 e 515), era seminativo 3			60	€ 0,08	** **	€ 13,00	Decr. di esproprio n. 6799 del 07.06.2006	gestione SoRiCal
	CS	Saracena	72	262	uliveto 3			60	€ 0,08	** **	€ 13,00	Decreto di esproprio n. 6799 del 07.06.2006	gestione SoRiCal
	CS	Saracena	72	340	seminativo 2			50	€ 0,08	** **	€ 13,00	Decreto di esproprio n. 6799 del 07.06.2006	gestione SoRiCal
	CS	Serra Pedace	23	484	seminativo arb. 1			25	€ 0,08	** **	€ 13,00	Decreto di esproprio D.S. n. 6804 del 07/06/2006	LL.PP. gestione SoRiCal
	CS	Torano Castello	2	545	seminativo irr. arb. 1			15	€ 0,08	** **	€ 13,00	Decreto di esproprio A. n. 54 del 16/11/1998 /Serv. Espropri	LL.PP. gestione SoRiCal
	CS	Torano Castello	3	460	seminativo arb. 2			20	€ 0,08	** **	€ 13,00	Decreto di esproprio A. n. 54 del 16/11/1998 /Serv. Espropri	LL.PP. gestione SoRiCal
	CS	Belvedere Marittimo	12	899	seminativo 3			80	€ 0,08		€ 13,00	ex Casmez	gestione SoRiCal
	CS	Belvedere Marittimo	20	644	pascolo arb U			90	€ 0,08		€ 13,00	ex Casmez	gestione SoRiCal
	CS	Belvedere Marittimo	20	687	vigneto U			20	€ 0,08		€ 13,00	ex Casmez	gestione SoRiCal
	CS	Belvedere Marittimo	26	512	seminativo 3			80	€ 0,08		€ 13,00	ex Casmez	gestione SoRiCal
	CS	Belvedere Marittimo	26	585	querceto U			45	€ 0,08		€ 13,00	ex Casmez	gestione SoRiCal
	CS	Belvedere Marittimo	32	348	uliveto 2			30	€ 0,08		€ 13,00	ex Casmez	gestione SoRiCal
	CS	Belvedere Marittimo	34	658	vigneto U			20	€ 0,08		€ 13,00	ex Casmez	gestione SoRiCal
	CS	Belvedere Marittimo	35	408	vigneto U			20	€ 0,08		€ 13,00	ex Casmez	gestione SoRiCal
	CS	Belvedere Marittimo	35	436	pascolo cesp 1		2	25	€ 0,08		€ 13,00	ex Casmez	gestione SoRiCal
	CS	Belvedere Marittimo	40	534	vigneto U			20	€ 0,08		€ 13,00	ex Casmez	gestione SoRiCal
	CS	Belvedere Marittimo	40	536	pascolo 3		2	70	€ 0,08		€ 13,00	ex Casmez	gestione SoRiCal
	CS	Belvedere Marittimo	40	538	uliveto 4			90	€ 0,08		€ 13,00	ex Casmez	gestione SoRiCal
	CS	Belvedere Marittimo	42	1077	uliveto 2			30	€ 0,08		€ 13,00	ex Casmez	gestione SoRiCal
	CS	Belvedere Marittimo	42	1078	uliveto 2			30	€ 0,08		€ 13,00	ex Casmez	gestione SoRiCal
	CS	Belvedere Marittimo	42	1080	uliveto 2			30	€ 0,08		€ 13,00	ex Casmez	gestione SoRiCal
	CS	Belvedere Marittimo	42	1083	pascolo cesp 1		2	10	€ 0,08		€ 13,00	ex Casmez	gestione SoRiCal
	CS	Belvedere Marittimo	42	1088	uliveto 1			20	€ 0,08		€ 13,00	ex Casmez	gestione SoRiCal
	CS	Belvedere Marittimo	44	541	seminativo 4		1	5	€ 0,08		€ 13,00	ex Casmez	gestione SoRiCal
	CS	Diamante	6	661	uliveto 2			30	€ 0,08		€ 13,00	ex Casmez	gestione SoRiCal
	CS	Lattarico	21	320	seminativo irr 1			20	€ 0,08		€ 13,00	Decr. di esproprio G.R n. 43 del 01.10.98 Serv. Espr.	gestione SoRiCal Ass. LL.PP.
	CS	San Marco Argentano	10	424	seminativo arb 3			25	€ 0,08		€ 13,00	ex Casmez	gestione SoRiCal
	CS	San Marco Argentano	47	117	seminativo 3			65	€ 0,08		€ 13,00	ex Casmez	gestione SoRiCal
	CS	San Marco Argentano	68	105	castagneto frutto 2			60	€ 0,08		€ 13,00	ex Casmez	gestione SoRiCal
	CS	Saracena	9	3	Pascolo 3		7	90	€ 0,08		€ 13,00	Foreste demaniali	Calabria Verde

	CS	Saracena	52	320	Uliveto 2			30	€ 0,08		€ 13,00	Decreto di esproprio D.S. n. 6903 del 08/06/2006	gestione SoRiCal
	CS	Saracena	58	244	seminativo arb 3			95	€ 0,08		€ 13,00	Decreto di esproprio D.S. n. 6903 del 08/06/2006	gestione SoRiCal
	CS	Saracena	72	417	uliveto 2			30	€ 0,08		€ 13,00	ex Casmez	gestione SoRiCal
	CS	Scalea	2	216	pascolo arb U		1	30	€ 0,08		€ 13,00	ex Casmez	gestione SoRiCal
	CS	Scalea	3	200	pascolo arb U		1	30	€ 0,08		€ 13,00	ex Casmez	gestione SoRiCal
	CS	Tortora	31	173	uliveto 3			40	€ 0,08		€ 13,00	ex Casmez	gestione SoRiCal
	CS	Tortora	33	148	pascolo cesp 1		2	20	€ 0,08		€ 13,00	ex Casmez	gestione SoRiCal
	CS	Tortora	34	257	pascolo arb U		1	0	€ 0,08		€ 13,00	ex Casmez	gestione SoRiCal
	CS	Tortora	34	266	seminativo irr 3			20	€ 0,08		€ 13,00	ex Casmez	gestione SoRiCal
	CZ	Girifalco	11	1975	Uliveto cl 2			16	€ 0,08		€ 13,00	ex Casmez	gestione SoRiCal
	CZ	Pentone	1	360	Cast. Frutto cl 3		1	20	€ 0,08		€ 13,00	ex Casmez	gestione SoRiCal
	CZ	Petrizzi	10	713	Bosco Ceduo cl 2		1	60	€ 0,08		€ 13,00	ex Casmez	gestione SoRiCal
	RC	Gioia Tauro	2	347	uliveto 3	0	0	30	€ 0,08		€ 13,00	ex Casmez	gestione SoRiCal
	RC	Gioia Tauro	35	449	uliveto 3	0	0	30	€ 0,08		€ 13,00	ex Casmez	gestione SoRiCal
	RC	Melito Porto Salvo	9	293	seminativo 2	0	0	20	€ 0,08		€ 13,00	ex Casmez	gestione SoRiCal
	RC	Melito Porto Salvo	9	314	pascolo arborato 1	0	0	60	€ 0,08		€ 13,00	ex Casmez	gestione SoRiCal
	RC	Melito Porto Salvo	27	438	pascolo arborato 2	0	0	80	€ 0,08		€ 13,00	ex Casmez	gestione SoRiCal
	RC	Melito Porto Salvo	34	342	seminativo arborato 2	0	0	15	€ 0,08		€ 13,00	ex Casmez	gestione SoRiCal
	RC	Melito Porto Salvo	43	737	fico india	0	0	40	€ 0,08		€ 13,00	ex Casmez	gestione SoRiCal
	RC	Motta San Giovanni	26	253	seminativo irriguo arb 1	0	0	8	€ 0,08		€ 13,00	ex Casmez	gestione SoRiCal
	RC	Motta San Giovanni	26	304	pascolo arborato 2	0	1	0	€ 0,08		€ 13,00	ex Casmez	gestione SoRiCal
	RC	Motta San Giovanni	26	661	seminativo irriguo arb 1	0	0	8	€ 0,08		€ 13,00	ex Casmez	gestione SoRiCal
	RC	Motta San Giovanni	44	1170	seminativo 1	0	0	15	€ 0,08		€ 13,00	ex Casmez	gestione SoRiCal
	RC	Motta San Giovanni	45	331	pascolo arborato 1	0	0	80	€ 0,08		€ 13,00	ex Casmez	gestione SoRiCal
	RC	Motta San Giovanni	56	374	pascolo arborato 2	0	1	0	€ 0,08		€ 13,00	ex Casmez	gestione SoRiCal
	RC	Motta San Giovanni	57	303	seminativo arborato 4	0	0	50	€ 0,08		€ 13,00	ex Casmez	gestione SoRiCal
	RC	Motta San Giovanni	57	321	seminativo arborato 4	0	0	50	€ 0,08		€ 13,00	ex Casmez	gestione SoRiCal
	RC	Palmi	18	380	uliveto 3	0	0	20	€ 0,08		€ 13,00	ex Casmez	gestione SoRiCal
	RC	Seminara	7	240	uliveto 4	0	0	20	€ 0,08		€ 13,00	ex Casmez	gestione SoRiCal
	RC	Stilo	61	544	seminativo 1	0	0	12	€ 0,08		€ 13,00	ex Casmez	gestione SoRiCal
	RC	Villa S. Giovanni	4	352	gelseto 2	0	1	50	€ 0,08		€ 13,00	ex Casmez	gestione SoRiCal
	RC	Villa S. Giovanni	11	475	seminativo 1	0	0	20	€ 0,08		€ 13,00	ex Casmez	gestione SoRiCal
	CS	Altomonte	8	292	pascolo arb. U		1	0	€ 0,07	** **	€ 11,38	decreto di esproprio n. 6799 del 07.06.2006	gestione SoRiCal
	CS	Altomonte	8	310	seminativo 2			40	€ 0,07	** **	€ 11,38	decreto di esproprio n. 6799 del 07.06.2006	gestione SoRiCal
	CS	Altomonte	8	375	seminativo 1			20	€ 0,07	** **	€ 11,38	decreto di esproprio n. 6799 del 07.06.2006	gestione SoRiCal
	CS	Altomonte	8	425	seminativo 2			40	€ 0,07	** **	€ 11,38	decreto di esproprio n. 6799 del 07.06.2006	gestione SoRiCal
	CS	Altomonte	8	427	seminativo 2			40	€ 0,07	** **	€ 11,38	decreto di esproprio n. 6799 del 07.06.2006	gestione SoRiCal
	CS	Aprigliano	58	494	seminativo 1			11	€ 0,07	** **	€ 11,38	Decr. di esproprio n. 6802 del 07.6.2006, ex Casmez prog. n. 26/3094	gestione SoRiCal
	CS	Cerisano	2	86	pascolo 1		1	20	€ 0,07	** **	€ 11,38	Decreto di esproprio n. 12961 del 12.10.2006, ex Casmez prog. n. 4436	gestione SoRiCal

	CS	Cerisano	4	887	seminativo irr. arb. 2			17	€ 0,07	** **	€ 11,38	Decreto di esproprio n. 12959 del 12.10.2006, ex Casmez prog. n. 4436	gestione SoRiCal
	CS	Cerisano	7	907	seminativo irr. arb. 1			11	€ 0,07	** **	€ 11,38	Decreto di esproprio n. 12961 del 12.10.2006, ex Casmez prog. n. 4436	gestione SoRiCal
	CS	Diamante	8	441	pascolo cesp. 1			160	€ 0,07	** **	€ 11,38	Decreto di esproprio D.S.n. 3866 del 05/04/2007	LL.PP. gestione SoRiCal
	CS	Firmo	9	228	pascolo cesp. 2		1	90	€ 0,07	** **	€ 11,38	Decreto di esproprio n. 6799 del 07.06.2006	gestione SoRiCal
	CS	Longobucco	45	ex 659	soppresa, ex querceto 1, oggi 728 e 729, sempre querceto			50	€ 0,07	** **	€ 11,38	Decr. di esproprio D.S. n. 20671 del 19/12/2005	LL.PP. gestione SoRiCal
	CS	Longobucco	48	557	seminativo 2			35	€ 0,07	** **	€ 11,38	Decr. di esproprio D.S. n. 20671 del 19/12/2005	LL.PP. gestione SoRiCal
	CS	Longobucco	105	198	pascolo 2			115	€ 0,07	** **	€ 11,38	Decr. di esproprio D.S. n. 20671 del 19/12/2005	LL.PP. gestione SoRiCal
	CS	Lungro	18	153	seminativo 2			70	€ 0,07	** **	€ 11,38	Decr. di esproprio n. 6799 del 07.06.2006	gestione SoRiCal
	CS	Rossano	43	392	uliveto 3			28	€ 0,07	** **	€ 11,38	Decr. di esproprio D.G. n. 5315 del 20/05/2002	LL.PP. gestione SoRiCal
	CS	Rossano	43	420	uliveto 3			32	€ 0,07	** **	€ 11,38	Decr. di esproprio D.G. n. 5315 del 20/05/2002	LL.PP. gestione SoRiCal
	CS	San Giovanni in Fiore	81	958	pascolo 2			140	€ 0,07	** **	€ 11,38		gestione SoRiCal
	CS	Spezzano Albanese	13	237	uliveto 3			40	€ 0,07	** **	€ 11,38	Decreto di esproprio n. 6799 del 07.06.2006	gestione SoRiCal
	CS	Spezzano Albanese	22	546	uliveto 3			40	€ 0,07	** **	€ 11,38	Decreto di esproprio n. 6799 del 07.06.2006	gestione SoRiCal
	CS	Torano Castello	2	479	ficheto 3			30	€ 0,07	** **	€ 11,38	Decreto di esproprio A. n. 54 del 16/11/1998 /Serv. Espropri	LL.PP. gestione SoRiCal
	CS	Torano Castello	2	537	seminativo arb. 4			45	€ 0,07	** **	€ 11,38	Decreto di esproprio A. n. 54 del 16/11/1998 /Serv. Espropri	LL.PP. gestione SoRiCal
	CS	Torano Castello	2	567	vigneto 1			10	€ 0,07	** **	€ 11,38	Decreto di esproprio A. n. 54 del 16/11/1998 /Serv. Espropri	LL.PP. gestione SoRiCal
	CS	Torano Castello	3	381	seminativo 1			15	€ 0,07	** **	€ 11,38	Decreto di esproprio A. n. 54 del 16/11/1998 /Serv. Espropri	LL.PP. gestione SoRiCal
	CS	Torano Castello	3	382	seminativo 1			15	€ 0,07	** **	€ 11,38	Decreto di esproprio A. n. 54 del 16/11/1998 /Serv. Espropri	LL.PP. gestione SoRiCal
	CS	Torano Castello	3	498	seminativo 3			40	€ 0,07	** **	€ 11,38	Decreto di esproprio A. n. 54 del 16/11/1998 /Serv. Espropri	LL.PP. gestione SoRiCal
	CS	Torano Castello	7	372	vigneto 1			10	€ 0,07	** **	€ 11,38	Decreto di esproprio A. n. 54 del 16/11/1998 /Serv. Espropri	LL.PP. gestione SoRiCal

	RC	Brancaleone	41	292	seminativo 2			15	€ 0,07	** **	€ 11,38	Decreto di esproprio N. 7554 del 27/05/2004	gestione SoRiCal
	RC	Brancaleone	41	293	seminativo 2			15	€ 0,07	** **	€ 11,38	Decreto di esproprio N. 7554 del 27/05/2004	gestione SoRiCal
	RC	Brancaleone	41	298	seminativo 3			30	€ 0,07	** **	€ 11,38	Decreto di esproprio N. 7554 del 27/05/2004	gestione SoRiCal
	CS	Amantea	18	1279	ficheto 2			15	€ 0,07		€ 11,38	ex Casmez	gestione SoRiCal
	CS	Belvedere Marittimo	8	581	seminativo irr 3			25	€ 0,07		€ 11,38	ex Casmez	gestione SoRiCal
	CS	Belvedere Marittimo	8	585	seminativo arb 2			40	€ 0,07		€ 11,38	ex Casmez	gestione SoRiCal
	CS	Belvedere Marittimo	12	887	seminativo 2			20	€ 0,07		€ 11,38	ex Casmez	gestione SoRiCal
	CS	Belvedere Marittimo	13	569	seminativo 3			70	€ 0,07		€ 11,38	ex Casmez	gestione SoRiCal
	CS	Belvedere Marittimo	20	490	pascolo cesp 1		1	80	€ 0,07		€ 11,38	ex Casmez	gestione SoRiCal
	CS	Belvedere Marittimo	20	683	querceto U			40	€ 0,07		€ 11,38	ex Casmez	gestione SoRiCal
	CS	Belvedere Marittimo	25	655	seminativo irr 2			15	€ 0,07		€ 11,38	ex Casmez	gestione SoRiCal
	CS	Belvedere Marittimo	25	833	seminativo irr 2			15	€ 0,07		€ 11,38	ex Casmez	gestione SoRiCal
	CS	Belvedere Marittimo	26	501	seminativo 3			70	€ 0,07		€ 11,38	ex Casmez	gestione SoRiCal
	CS	Belvedere Marittimo	26	507	pascolo cesp 2		4	70	€ 0,07		€ 11,38	ex Casmez	gestione SoRiCal
	CS	Belvedere Marittimo	32	338	seminativo irr 2			15	€ 0,07		€ 11,38	ex Casmez	gestione SoRiCal
	CS	Belvedere Marittimo	35	429	seminativo irr 3			25	€ 0,07		€ 11,38	ex Casmez	gestione SoRiCal
	CS	Belvedere Marittimo	35	433	pascolo cesp 1		1	90	€ 0,07		€ 11,38	ex Casmez	gestione SoRiCal
	CS	Belvedere Marittimo	44	535	seminativo 4		1	0	€ 0,07		€ 11,38	ex Casmez	gestione SoRiCal
	CS	Belvedere Marittimo	44	536	seminativo 4			90	€ 0,07		€ 11,38	ex Casmez	gestione SoRiCal
	CS	Belvedere Marittimo	44	636	seminativo 4		1		€ 0,07		€ 11,38	ex Casmez	gestione SoRiCal
	CS	Belvedere Marittimo	44	640	pascolo 2		1	80	€ 0,07		€ 11,38	ex Casmez	gestione SoRiCal
	CS	Cetraro	58	878	seminativo irr arb 2			20	€ 0,07		€ 11,38	ex Casmez	gestione SoRiCal
	CS	Diamante	8	441	pascolo cesp 1		1	60	€ 0,07		€ 11,38	ex Casmez	gestione SoRiCal
	CS	Lattarico	9	171	Seminativo 4			80	€ 0,07		€ 11,38	ex Casmez	gestione SoRiCal
	CS	Lattarico	37	183	seminativo 4			70	€ 0,07		€ 11,38	Decr. di esproprio G.R n. 43 del 01.10.98 serv espr	gestione SoRiCal Ass. LL.PP.
	CS	Lattarico	37	200	seminativo 4			80	€ 0,07		€ 11,38	Decr. di esproprio G.R n. 43 del 01.10.98 serv espr	gestione SoRiCal Ass. LL.PP.
	CS	San Marco Argentano	71	465	Vigneto 1			10	€ 0,07		€ 11,38	ex Casmez	gestione SoRiCal
	CS	San Marco Argentano	71	470	pascolo cesp 1		1	60	€ 0,07		€ 11,38	ex Casmez	gestione SoRiCal
	CS	Saracena	27	210	pascolo cesp 2		2	20	€ 0,07		€ 11,38	Decr. di esproprio n. 6903 del 08.06.2006	gestione SoRiCal
	CS	Saracena	36	112	pascolo cesp 2		2	30	€ 0,07		€ 11,38	Decreto di esproprio D.S. n. 6903 del 08/06/2006	gestione SoRiCal
	CS	Saracena	36	117	bosco ceduo 2		1	10	€ 0,07		€ 11,38	Decreto di esproprio D.S. n. 6903 del 08/06/2006	gestione SoRiCal
	CS	Saracena	43	70	seminativo irr arb 2			40	€ 0,07		€ 11,38	Decreto di esproprio D.S. n. 6903 del 08/06/2006	gestione SoRiCal
	CS	Saracena	72	357	seminativo arb 2			35	€ 0,07		€ 11,38	ex Casmez	gestione SoRiCal
	CS	Saracena	72	364	seminativo arb 2			35	€ 0,07		€ 11,38	ex Casmez	gestione SoRiCal
	CS	Saracena	72	394	seminativo irr 2			21	€ 0,07		€ 11,38	ex Casmez	gestione SoRiCal
	CZ	Albi	8	314	Pascolo cl 2		2	0	€ 0,07		€ 11,38	ex Casmez	gestione SoRiCal
	KR	Pallagorio	31	122	Seminativo 1	0	0	20	€ 0,07		€ 11,38	ex Casmez	gestione SoRiCal
	RC	Cittanova	66	9	pascolo cespug U	0	2	90	€ 0,07		€ 11,38	Foreste demaniali	Calabria Verde
	RC	Laureana di Borrello	33	202				179	€ 0,07		€ 11,38	Decreto di esproprio N. 1404 del 14/02/2005	gestione SoRiCal

	RC	Laureana di Borrello	33	214				115	€ 0,07		€ 11,38	Decreto di esproprio N. 1404 del 14/02/2005	gestione SoRiCal
	RC	Laureana di Borrello	33	221				106	€ 0,07		€ 11,38	Decreto di esproprio N. 1404 del 14/02/2005	gestione SoRiCal
	RC	Laureana di Borrello	38	160				30	€ 0,07		€ 11,38	Decreto di esproprio N. 1404 del 14/02/2005	gestione SoRiCal
	RC	Melito Porto Salvo	21	290	seminativo 3	0	0	20	€ 0,07		€ 11,38	ex Casmez	gestione SoRiCal
	RC	Melito Porto Salvo	23	216	seminativo arborato 3	0	0	15	€ 0,07		€ 11,38	ex Casmez	gestione SoRiCal
	RC	Motta San Giovanni	53	371	pascolo U	0	2	10	€ 0,07		€ 11,38	ex Casmez	gestione SoRiCal
	RC	Palmi	21	290	seminativo 3	0	0	20	€ 0,07		€ 11,38	ex Casmez	gestione SoRiCal
	RC	Roccella Ionica	33	282	seminativo 2	0	0	16	€ 0,07		€ 11,38	ex Casmez	gestione SoRiCal
	RC	Roccella Ionica	44	188	pascolo cespugliato 1	0	2	70	€ 0,07		€ 11,38	ex Casmez	gestione SoRiCal
	RC	Seminara	13	124	seminativo arb 3	0	0	30	€ 0,07		€ 11,38	ex Casmez	gestione SoRiCal
	RC	Stilo	52	90	pascolo 1	0	1	10	€ 0,07		€ 11,38	ex Casmez	gestione SoRiCal
	RC	Stilo	61	526	pascolo 1	0	1	15	€ 0,07		€ 11,38	ex Casmez	gestione SoRiCal
	RC	Stilo	61	551	seminativo 2	0	0	15	€ 0,07		€ 11,38	ex Casmez	gestione SoRiCal
	RC	Villa S. Giovanni	1	623	pascolo U	0	3	50	€ 0,07		€ 11,38	ex Casmez	gestione SoRiCal
	RC	Villa S. Giovanni	8/A	123	pascolo arb U	0	1	35	€ 0,07		€ 11,38	ex Casmez	gestione SoRiCal
	RC	Villa S. Giovanni	8/A	317	seminativo U	0	0	35	€ 0,07		€ 11,38	ex Casmez	gestione SoRiCal
	VV	Filandari	6	163	Seminativo 2	0	0	20	0,07 €		€ 11,38	gestione SoRiCal	
	CS	San Lorenzo del Vallo	10	781	uliveto 2			20	€ 0,06	* + ** **	€ 9,75	Decr. di esproprio n. 6799 del 07.06.2006	gestione SoRiCal
	CS	San Lorenzo del Vallo	10	791	uliveto 2			20	€ 0,06	* + ** **	€ 9,75	Decr. di esproprio n. 6799 del 07.06.2006	gestione SoRiCal
	CS	San Lorenzo del Vallo	13	706	seminativo 2			20	€ 0,06	* + ** **	€ 9,75	Decr. di esproprio n. 6799 del 07.06.2006	gestione SoRiCal
	CS	San Lorenzo del Vallo	13	727	seminativo 2			20	€ 0,06	* + ** **	€ 9,75	Decr. di esproprio n. 6799 del 07.06.2006	gestione SoRiCal
	CS	Altomonte	8	341	seminativo 2			35	€ 0,06	** **	€ 9,75	decreto di esproprio n. 6799 del 07.06.2006	gestione SoRiCal
	CS	Aprigliano	54	193	pascolo 1			40	€ 0,06	** **	€ 9,75	Decr. di esproprio n. 6802 del 07.6.2006, ex Casmez prog. n. 26/3094	gestione SoRiCal
	CS	Cerisano	2	73	pascolo 1		1	0	€ 0,06	** **	€ 9,75	Decreto di esproprio n. 12961 del 12.10.2006, ex Casmez prog. n. 4436	gestione SoRiCal
	CS	Cerisano	3	232	castagneto frut. 1			25	€ 0,06	** **	€ 9,75	//	gestione SoRiCal
	CS	Cerisano	4	722	seminativo irr. arb. 3			25	€ 0,06	** **	€ 9,75	//	gestione SoRiCal
	CS	Cerisano	4	936	seminativo irr. arb. 2			16	€ 0,06	** **	€ 9,75	Decreto di esproprio n. 12961 del 12.10.2006, ex Casmez prog. n. 4436	gestione SoRiCal
	CS	Cerisano	7	899	pascolo arb. U			58	€ 0,06	** **	€ 9,75	Decreto di esproprio n. 12961 del 12.10.2006, ex Casmez prog. n. 4436	gestione SoRiCal

	CS	Cerisano	19	100	bosco ceduo 2		1	60	€ 0,06	** **	€ 9,75	Decreto di esproprio n. 12959 del 12.10.2006, ex Casmez prog. n. 4436	gestione SoRiCal
	CS	Diamante	6	756	semniativo arb.1			17	€ 0,06	** **	€ 9,75	Decreto di esproprio D.S.n. 3866 del 05/04/2007	LL.PP. gestione SoRiCal
	CS	Firmo	11	406	pascolo cesp. 2		1	70	€ 0,06	** **	€ 9,75	Decreto di esproprio n. 6799 del 07.06.2006	gestione SoRiCal
	CS	Lungro	17	172 (ex)	soppressa (oggi 198, 199, 200), era seminativo 3		1	30	€ 0,06	** **	€ 9,75	Decr. di esproprio n. 6799 del 07.06.2006	gestione SoRiCal
	CS	Rossano	39	105	seminativo arb. 2			15	€ 0,06	** **	€ 9,75	Decr. di esproprio D.G. n. 5315 del 20/05/2002	LL.PP. gestione SoRiCal
	CS	San Giovanni in Fiore	92	272	seminativo irr. 4			30	€ 0,06	** **	€ 9,75	Decr. di esproprio D.S. n. 6801 del 07/06/2006	gestione SoRiCal
	CS	San Giovanni in Fiore	92	329	pascolo cest. 2			250	€ 0,06	** **	€ 9,75	Decr. di esproprio D.S. n. 6801 del 07/06/2006	gestione SoRiCal
	CS	San Lorenzo del Vallo	3	400	seminativo 3			50	€ 0,06	** **	€ 9,75	Decr. di esproprio n. 6799 del 07.06.2006	gestione SoRiCal
	CS	Saracena	72	243	seminativo arb. 2			30	€ 0,06	** **	€ 9,75	Decreto di esproprio n. 6799 del 07.06.2006	gestione SoRiCal
	CS	Saracena	72	249	uliveto 3			50	€ 0,06	** **	€ 9,75	Decreto di esproprio n. 6799 del 07.06.2006	gestione SoRiCal
	CS	Saracena	72	252	seminativo arb. 2			30	€ 0,06	** **	€ 9,75	Decreto di esproprio n. 6799 del 07.06.2006	gestione SoRiCal
	CS	Serra Pedace	19	228	bosco ceduo 2			75	€ 0,06	** **	€ 9,75	Decreto di esproprio D.S. n. 6804 del 07/06/2006	LL.PP. gestione SoRiCal
	CS	Spezzano Albanese	12	298	seminativo 4			50	€ 0,06	** **	€ 9,75	Decreto di esproprio n. 6799 del 07.06.2006	gestione SoRiCal
	CS	Spezzano Albanese	22	584	seminativo arb. 3			50	€ 0,06	** **	€ 9,75	Decreto di esproprio n. 6799 del 07.06.2006	gestione SoRiCal
	CS	Torano Castello	14	988	seminativo arb. 3			20	€ 0,06	** **	€ 9,75	Decreto di esproprio A. n. 54 del 16/11/1998 /Serv. Espropri	LL.PP. gestione SoRiCal
	CS	Villapiana	21	38	pascolo cesp. 1			295	€ 0,06	** **	€ 9,75	Decreto di esproprio D.S. n. 3038 dell' 08/02/2005	LL.PP. gestione SoRiCal
	CS	Amantea	18	1203	Vigneto 1			10	€ 0,06		€ 9,75	ex Casmez	gestione SoRiCal
	CS	Amantea	33	1963	seminativo arb. 1			12	€ 0,06		€ 9,75	ex Casmez	gestione SoRiCal
	CS	Amantea	33	1966	seminativo arb. 1			13	€ 0,06		€ 9,75	ex Casmez	gestione SoRiCal
	CS	Belvedere Marittimo	12	906	seminativo 3			60	€ 0,06		€ 9,75	ex Casmez	gestione SoRiCal
	CS	Belvedere Marittimo	20	656	seminativo irr arb 2			15	€ 0,06		€ 9,75	ex Casmez	gestione SoRiCal
	CS	Belvedere Marittimo	20	681	seminativo 4			80	€ 0,06		€ 9,75	ex Casmez	gestione SoRiCal
	CS	Belvedere Marittimo	25	590	seminativo irr arb 2			15	€ 0,06		€ 9,75	ex Casmez	gestione SoRiCal
	CS	Belvedere Marittimo	25	599	seminativo irr 4			55	€ 0,06		€ 9,75	ex Casmez	gestione SoRiCal
	CS	Belvedere Marittimo	26	490	seminativo 3			65	€ 0,06		€ 9,75	ex Casmez	gestione SoRiCal
	CS	Belvedere Marittimo	26	545	seminativo arb 1			20	€ 0,06		€ 9,75	ex Casmez	gestione SoRiCal
	CS	Belvedere Marittimo	32	359	seminativo irr arb 1			10	€ 0,06		€ 9,75	ex Casmez	gestione SoRiCal
	CS	Belvedere Marittimo	34	642	vigneto U			15	€ 0,06		€ 9,75	ex Casmez	gestione SoRiCal
	CS	Belvedere Marittimo	34	838	vigneto U			15	€ 0,06		€ 9,75	ex Casmez	gestione SoRiCal
	CS	Belvedere Marittimo	40	272	seminativo 3			60	€ 0,06		€ 9,75	ex Casmez	gestione SoRiCal

	CS	Diamante	6	756	seminativo arb 1			17	€ 0,06		€ 9,75	ex Casmez	gestione SoRiCal
	CS	Lattarico	9	219	uliveto 2			25	€ 0,06		€ 9,75	ex Casmez	gestione SoRiCal
	CS	Lattarico	37	139	seminativo 2			20	€ 0,06		€ 9,75	Decr. di esproprio G.R. n. 43 del 01.10.98 serv espr e d.g.d.r.n. 9 del 25.03.1999	gestione SoRiCal Ass. LL.PP.
	CS	Lattarico	42	90	seminativo 2			20	€ 0,06		€ 9,75	Decr. di esproprio G.R n. 43 del 01.10.98 serv espr	gestione SoRiCal Ass. LL.PP.
	CS	San Marco Argentano	10	441	uliveto 2			20	€ 0,06		€ 9,75	ex Casmez	gestione SoRiCal
	CS	San Marco Argentano	45	173	seminativo 2			16	€ 0,06		€ 9,75	ex Casmez	gestione SoRiCal
	CS	San Marco Argentano	47	86	bosco ceduo 3		2	50	€ 0,06		€ 9,75	ex Casmez	gestione SoRiCal
	CS	San Marco Argentano	47	119	seminativo 3			45	€ 0,06		€ 9,75	ex Casmez	gestione SoRiCal
	CS	San Marco Argentano	47	121	seminativo 3			45	€ 0,06		€ 9,75	ex Casmez	gestione SoRiCal
	CS	San Marco Argentano	47	123	seminativo 3			47	€ 0,06		€ 9,75	ex Casmez	gestione SoRiCal
	CS	San Marco Argentano	47	125	seminativo 3			47	€ 0,06		€ 9,75	ex Casmez	gestione SoRiCal
	CS	San Marco Argentano	47	127	seminativo 3			43	€ 0,06		€ 9,75	ex Casmez	gestione SoRiCal
	CS	San Marco Argentano	47	129	seminativo 3			45	€ 0,06		€ 9,75	ex Casmez	gestione SoRiCal
	CS	San Marco Argentano	71	464	seminativo arb 3			20	€ 0,06		€ 9,75	ex Casmez	gestione SoRiCal
	CS	San Marco Argentano	71	469	querceto U			50	€ 0,06		€ 9,75	ex Casmez	gestione SoRiCal
	CS	Saracena	38	297	Uliveto 3			50	€ 0,06		€ 9,75	Decreto di esproprio D.S. n. 6903 del 08/06/2006	gestione SoRiCal
	CS	Saracena	38	300	orto irrig 3			12	€ 0,06		€ 9,75	ex Casmez	gestione SoRiCal
	CS	Saracena	43	54	Uliveto 3			50	€ 0,06		€ 9,75	Decreto di esproprio D.S. n. 6903 del 08/06/2006	gestione SoRiCal
	CS	Saracena	43	68	seminativo irr arb 2			35	€ 0,06		€ 9,75	ex Casmez	gestione SoRiCal
	CS	Saracena	43	79	Uliveto 3			50	€ 0,06		€ 9,75	Decreto di esproprio D.S. n. 6903 del 08/06/2006	gestione SoRiCal
	CS	Saracena	50	225	seminativo arb 2			30	€ 0,06		€ 9,75	ex Casmez	gestione SoRiCal
	CS	Saracena	58	251	Uliveto 3			45	€ 0,06		€ 9,75	Decreto di esproprio D.S. n. 6903 del 08/06/2006	gestione SoRiCal
	CS	Saracena	72	349	seminativo arb 2			30	€ 0,06		€ 9,75	ex Casmez	gestione SoRiCal
	CS	Saracena	73	151	Uliveto 2			24	€ 0,06		€ 9,75	ex Casmez	gestione SoRiCal
	CS	Scalea	2	214	pascolo arb U		1	0	€ 0,06		€ 9,75	ex Casmez	gestione SoRiCal
	CS	Scalea	3	199	Seminativo 2			20	€ 0,06		€ 9,75	ex Casmez	gestione SoRiCal
	CS	Scalea	4	519	pascolo arb U			90	€ 0,06		€ 9,75	ex Casmez	gestione SoRiCal
	CS	Tortora	32	98	Pascolo 3		2	30	€ 0,06		€ 9,75	ex Casmez	gestione SoRiCal
	CS	Tortora	32	109	Uliveto 4			60	€ 0,06		€ 9,75	ex Casmez	gestione SoRiCal
	CS	Tortora	39	284	seminativo arb 2			20	€ 0,06		€ 9,75	ex Casmez	gestione SoRiCal
	CZ	Petrizzi	10	712	Bosco Ceduo cl 2		1	10	€ 0,06		€ 9,75	ex Casmez	gestione SoRiCal
	RC	Gioia Tauro	28	140	bosco alto 1	0	0	26	€ 0,06		€ 9,75	ex Casmez	gestione SoRiCal
	RC	Laureana di Borrello	33	199				97	€ 0,06		€ 9,75	Decreto di esproprio N. 1404 del 14/02/2005	gestione SoRiCal
	RC	Laureana di Borrello	38	180				7	€ 0,06		€ 9,75	Decreto di esproprio N. 1404 del 14/02/2005	gestione SoRiCal
	RC	Melito Porto Salvo	9	105	seminativo 2	0	0	15	€ 0,06		€ 9,75	ex Casmez	gestione SoRiCal
	RC	Melito Porto Salvo	14	158	pascolo arborato 2	0	0	60	€ 0,06		€ 9,75	ex Casmez	gestione SoRiCal
	RC	Melito Porto Salvo	27	422	pascolo arborato 1	0	0	50	€ 0,06		€ 9,75	ex Casmez	gestione SoRiCal
	RC	Melito Porto Salvo	27	434	mandorleto U	0	0	10	€ 0,06		€ 9,75	ex Casmez	gestione SoRiCal
	RC	Melito Porto Salvo	29	71	incolto produttivo U	0	3	60	€ 0,06		€ 9,75	ex Casmez	gestione SoRiCal

	RC	Melito Porto Salvo	33	849	pascolo arborato 1	0	0	50	€ 0,06		€ 9,75	ex Casmez	gestione SoRiCal
	RC	Melito Porto Salvo	43	741	uliveto 3	0	0	20	€ 0,06		€ 9,75	ex Casmez	gestione SoRiCal
	RC	Melito Porto Salvo	43	907	seminativo 2	0	0	15	€ 0,06		€ 9,75	ex Casmez	gestione SoRiCal
	RC	Motta San Giovanni	26	302	pascolo arborato 2	0	0	80	€ 0,06		€ 9,75	ex Casmez	gestione SoRiCal
	RC	Motta San Giovanni	57	371	pascolo U	0	2	0	€ 0,06		€ 9,75	ex Casmez	gestione SoRiCal
	RC	Palmi	18	383	uliveto 3	0	0	15	€ 0,06		€ 9,75	ex Casmez	gestione SoRiCal
	RC	Palmi	18	665	uliveto 3	0	0	16	€ 0,06		€ 9,75	ex Casmez	gestione SoRiCal
	RC	Palmi	18	682	uliveto 4	0	0	25	€ 0,06		€ 9,75	ex Casmez	gestione SoRiCal
	RC	Villa S. Giovanni	1	663	pascolo arb 1	0	1	10	€ 0,06		€ 9,75	ex Casmez	gestione SoRiCal
	RC	Villa S. Giovanni	2	305	seminativo U	0	0	30	€ 0,06		€ 9,75	ex Casmez	gestione SoRiCal
	RC	Villa S. Giovanni	2	306	gelseto 2	0	0	30	€ 0,06		€ 9,75	ex Casmez	gestione SoRiCal
	RC	Villa S. Giovanni	6/A	755	pascolo arb U	0	1	25	€ 0,06		€ 9,75	ex Casmez	gestione SoRiCal
	RC	Villa S. Giovanni	8/A	312	seminativo U	0	0	30	€ 0,06		€ 9,75	ex Casmez	gestione SoRiCal
	CS	Altomonte	8	271	seminativo 2			30	€ 0,05	** **	€ 8,13	decreto di esproprio n. 6799 del 07.06.2006	gestione SoRiCal
	CS	Altomonte	8	320	seminativo 2			30	€ 0,05	** **	€ 8,13	decreto di esproprio n. 6799 del 07.06.2006	gestione SoRiCal
	CS	Altomonte	8	370	pascolo arb. U			75	€ 0,05	** **	€ 8,13	decreto di esproprio n. 6799 del 07.06.2006	gestione SoRiCal
	CS	Altomonte	8	397	pascolo arb. U			70	€ 0,05	** **	€ 8,13	decreto di esproprio n. 6799 del 07.06.2006	gestione SoRiCal
	CS	Aprigliano	47	218	seminativo 4			20	€ 0,05	** **	€ 8,13	Decr. di esproprio n. 6802 del 07.6.2006, ex Casmez prog. n. 26/3094	gestione SoRiCal
	CS	Aprigliano	55	315	bosco misto 2			90	€ 0,05	** **	€ 8,13	Decr. di esproprio n. 6802 del 07.6.2006, ex Casmez prog. n. 26/3094	gestione SoRiCal
###	CS	Cerisano	3	290	castagneto frut. 1			21	€ 0,05	** **	€ 8,13	Decreto di esproprio n. 12961 del 12.10.2006, ex Casmez prog. n. 4436	gestione SoRiCal
	CS	Cerisano	4	706	uliveto 3			30	€ 0,05	** **	€ 8,13	//	gestione SoRiCal
	CS	Cerisano	4	865	seminativo irr. arb. 2			12	€ 0,05	** **	€ 8,13	Decreto di esproprio n. 12959 del 12.10.2006, ex Casmez prog. n. 4436	gestione SoRiCal
	CS	Cerisano	4	927	seminativo irr. arb. 3			20	€ 0,05	** **	€ 8,13	Decreto di esproprio n. 12961 del 12.10.2006, ex Casmez prog. n. 4436	gestione SoRiCal
	CS	Cerisano	4	929	uliveto 3			34	€ 0,05	** **	€ 8,13	Decreto di esproprio n. 12961 del 12.10.2006, ex Casmez prog. n. 4436	gestione SoRiCal
	CS	Cerisano	10	81	bosco alto U			110	€ 0,05	** **	€ 8,13	Decreto di esproprio n. 12959 del 12.10.2006, ex Casmez prog. n. 4436	gestione SoRiCal
	CS	Cerisano	12	34	bosco ceduo 3		2	10	€ 0,05	** **	€ 8,13	Decreto di esproprio n. 12959 del 12.10.2006, ex Casmez prog. n. 4436	gestione SoRiCal
	CS	Cerisano	13	333	castagneto frut. 3			35	€ 0,05	** **	€ 8,13	//	gestione SoRiCal

	CS	Cerisano	15	186	uliveto 3			30	€ 0,05	** **	€ 8,13	Decreto di esproprio n. 12961 del 12.10.2006, ex Casmez prog. n. 4436	gestione SoRiCal
	CS	Cerisano	15	193	uliveto 2			18	€ 0,05	** **	€ 8,13	Decreto di esproprio n. 12961 del 12.10.2006, ex Casmez prog. n. 4436	gestione SoRiCal
	CS	Cerisano	16	721	seminativo irr. arb. 2			13	€ 0,05	** **	€ 8,13	Decreto di esproprio n. 12959 del 12.10.2006, ex Casmez prog. n. 4436	gestione SoRiCal
	CS	Diamante	8	771	uliveto 2			20	€ 0,05	** **	€ 8,13	Decreto di esproprio D.S.n. 3866 del 05/04/2007	LL.PP. gestione SoRiCal
	CS	Firmo	3	330	seminativo arb.4		1	0	€ 0,05	** **	€ 8,13	Decreto di esproprio n. 6799 del 07.06.2006	gestione SoRiCal
	CS	Firmo	9	260	uliveto 2			20	€ 0,05	** **	€ 8,13	Decreto di esproprio n. 6799 del 07.06.2006	gestione SoRiCal
	CS	Longobucco	47	321	pascolo arb. 1			70	€ 0,05	** **	€ 8,13	Decr. di esproprio D.S. n. 20671 del 19/12/2005	LL.PP. gestione SoRiCal
	CS	Longobucco	47	339	querceto 2			75	€ 0,05	** **	€ 8,13	Decr. di esproprio D.S. n. 20671 del 19/12/2005	LL.PP. gestione SoRiCal
	CS	Longobucco	83	105	pascolo cesp. 1			110	€ 0,05	** **	€ 8,13	Decr. di esproprio D.S. n. 20671 del 19/12/2005	LL.PP. gestione SoRiCal
	CS	Longobucco	105	221	pascolo 2			80	€ 0,05	** **	€ 8,13	Decr. di esproprio D.S. n. 20671 del 19/12/2005	LL.PP. gestione SoRiCal
	CS	Lungro	8	126	seminativo irr. arb. 2			20	€ 0,05	** **	€ 8,13	Decr. di esproprio n. 6799 del 07.06.2006	gestione SoRiCal
	CS	Lungro	18	172	pascolo 2		1	30	€ 0,05	** **	€ 8,13	Decr. di esproprio n. 6799 del 07.06.2006	gestione SoRiCal
	CS	Lungro	18	152 (ex)	soppressa (oggi 190 e 191), era seminativo 2			50	€ 0,05	** **	€ 8,13	Decr. di esproprio n. 6799 del 07.06.2006	gestione SoRiCal
	CS	Rossano	44	820	uliveto 3			20	€ 0,05	** **	€ 8,13	Decr. di esproprio D.G. n. 5315 del 20/05/2002	LL.PP. gestione SoRiCal
	CS	Rossano	44	821	uliveto 3			21	€ 0,05	** **	€ 8,13	Decr. di esproprio D.G. n. 5315 del 20/05/2002	LL.PP. gestione SoRiCal
	CS	Rossano	44	802 (ex)	soppressa (ora 1252 e 1253), era pascolo 2			96	€ 0,05	** **	€ 8,13	Decr. di esproprio D.G. n. 5315 del 20/05/2002	LL.PP. gestione SoRiCal
	CS	San Giovanni in Fiore	81	977 (ex)	soppressa (ora 1332 e 1333) era pascolo 2			100	€ 0,05	** **	€ 8,13	Decr. di esproprio D.S. n. 6801 del 07/06/2006	gestione SoRiCal
	CS	Saracena	43	67	seminativo irr. arb. 2			30	€ 0,05	** **	€ 8,13		gestione SoRiCal
	CS	Serra Pedace	23	499	seminativo arb. 1			14	€ 0,05	** **	€ 8,13	Decreto di esproprio D.S. n. 6804 del 07/06/2006	LL.PP. gestione SoRiCal
	CS	Spezzano Albanese	12	290	uliveto 4			65	€ 0,05	** **	€ 8,13	Decreto di esproprio n. 6799 del 07.06.2006	gestione SoRiCal
	CS	Spezzano Albanese	13	262	pascolo cesp. 2			80	€ 0,05	** **	€ 8,13	Decreto di esproprio n. 6799 del 07.06.2006	gestione SoRiCal

	CS	Spezzano Albanese	14	236	uliveto 3			30	€ 0,05	** **	€ 8,13	Decreto di esproprio n. 6799 del 07.06.2006	gestione SoRiCal
	CS	Spezzano Albanese	22	549	seminativo 3			30	€ 0,05	** **	€ 8,13	Decreto di esproprio n. 6799 del 07.06.2006	gestione SoRiCal
	CS	Spezzano Albanese	22	558	seminativo 3			30	€ 0,05	** **	€ 8,13	Decreto di esproprio n. 6799 del 07.06.2006	gestione SoRiCal
	CS	Spezzano Albanese	22	581	uliveto 3			30	€ 0,05	** **	€ 8,13	Decreto di esproprio n. 6799 del 07.06.2006	gestione SoRiCal
	CS	Spezzano Albanese	22	590	seminativo arb. 3			40	€ 0,05	** **	€ 8,13	Decreto di esproprio n. 6799 del 07.06.2006	gestione SoRiCal
	CS	Spezzano Albanese	22	595	seminativo 3			30	€ 0,05	** **	€ 8,13	Decreto di esproprio n. 6799 del 07.06.2006	gestione SoRiCal
	CS	Torano Castello	3	440	seminativo arb. 3			16	€ 0,05	** **	€ 8,13	Decreto di esproprio A. n. 54 del 16/11/1998 /Serv. Espropri	LL.PP. gestione SoRiCal
	CS	Torano Castello	22	328	seminativo arb. 5			54	€ 0,05	** **	€ 8,13	Decreto di esproprio A. n. 54 del 16/11/1998 /Serv. Espropri	LL.PP. gestione SoRiCal
	CS	Torano Castello	25	107	pascolo U			100	€ 0,05	** **	€ 8,13	Decreto di esproprio A. n. 54 del 16/11/1998 /Serv. Espropri	LL.PP. gestione SoRiCal
	CS	Torano Castello	26	241	pascolo U			100	€ 0,05	** **	€ 8,13	Decreto di esproprio A. n. 54 del 16/11/1998 /Serv. Espropri	LL.PP. gestione SoRiCal
	CS	Amantea	18	359	Ficheto 2			10	€ 0,05		€ 8,13	ex Casmez	gestione SoRiCal
	CS	Belvedere Marittimo	12	904	seminativo 1			10	€ 0,05		€ 8,13	ex Casmez	gestione SoRiCal
	CS	Belvedere Marittimo	20	650	querceto U			25	€ 0,05		€ 8,13	ex Casmez	gestione SoRiCal
	CS	Belvedere Marittimo	25	581	bosco ceduo 2		1	50	€ 0,05		€ 8,13	ex Casmez	gestione SoRiCal
	CS	Belvedere Marittimo	44	638	pascolo 2		1	10	€ 0,05		€ 8,13	ex Casmez	gestione SoRiCal
	CS	Belvedere Marittimo	45	717	pasolo arb U			60	€ 0,05		€ 8,13	ex Casmez	gestione SoRiCal
	CS	Belvedere Marittimo	45	911	seminativo arb 1			15	€ 0,05		€ 8,13	ex Casmez	gestione SoRiCal
	CS	Cariati	13	556	uliveto 2			15	€ 0,05		€ 8,13	ex Casmez	gestione SoRiCal
	CS	Cetraro	58	864	seminativo arb 2			20	€ 0,05		€ 8,13	ex Casmez	gestione SoRiCal
	CS	Diamante	8	771	uliveto 2			20	€ 0,05		€ 8,13	ex Casmez	gestione SoRiCal
	CS	San Marco Argentano	68	99	bosco ceduo 2			60	€ 0,05		€ 8,13	ex Casmez	gestione SoRiCal
	CS	San Marco Argentano	68	120	castagneto frutto 2			40	€ 0,05		€ 8,13	ex Casmez	gestione SoRiCal
	CS	San Marco Argentano	68	121	castagneto frutto 2			40	€ 0,05		€ 8,13	ex Casmez	gestione SoRiCal
	CS	San Marco Argentano	76	106	castagneto frutto 2			40	€ 0,05		€ 8,13	ex Casmez	gestione SoRiCal
	CS	Saracena	36	126	orto irrig 3			10	€ 0,05		€ 8,13	Decreto di esproprio D.S. n. 6903 del 08/06/2006	gestione SoRiCal
	CS	Saracena	42	211	pascolo cesp 2		1	60	€ 0,05		€ 8,13	ex Casmez	gestione SoRiCal
	CS	Saracena	43	60	seminativo irr arb 2			25	€ 0,05		€ 8,13	Decreto di esproprio D.S. n. 6903 del 08/06/2006	gestione SoRiCal
	CS	Saracena	43	65	seminativo irr arb 2			30	€ 0,05		€ 8,13	Decreto di esproprio D.S. n. 6903 del 08/06/2006	gestione SoRiCal
	CS	Saracena	43	67	seminativo irr arb 2			30	€ 0,05		€ 8,13	Decreto di esproprio D.S. n. 6903 del 08/06/2006	gestione SoRiCal
	CS	Saracena	43	76	Seminativo 3			70	€ 0,05		€ 8,13	Decreto di esproprio D.S. n. 6903 del 08/06/2006	gestione SoRiCal
	CS	Scalea	2	159	Uliveto 3			30	€ 0,05		€ 8,13	ex Casmez	gestione SoRiCal

	CS	Scalea	4	523	Pascolo 2		1	40	€ 0,05		€ 8,13	ex Casmez	gestione SoRiCal
	CS	Scalea	5	175	pascolo cesp 2		1	80	€ 0,05		€ 8,13	ex Casmez	gestione SoRiCal
	CS	Tortora	24	94	pascolo cesp 2		3	20	€ 0,05		€ 8,13	ex Casmez	gestione SoRiCal
	CS	Tortora	34	229	bosco alto 3		3	50	€ 0,05		€ 8,13	ex Casmez	gestione SoRiCal
	CS	Tortora	34	262	Pascolo 1			90	€ 0,05		€ 8,13	ex Casmez	gestione SoRiCal
	CZ	Girifalco	11	1967	Uliveto cl 2			10	€ 0,05		€ 8,13	ex Casmez	gestione SoRiCal
	CZ	Petrizzi	10	757	Uliveto cl 3			15	€ 0,05		€ 8,13	ex Casmez	gestione SoRiCal
	RC	Candidoni	35	288				10	€ 0,05		€ 8,13	Decreto di esproprio N. 1404 del 14/02/2005	gestione SoRiCal
	RC	Candidoni	35	328				15	€ 0,05		€ 8,13	Decreto di esproprio N. 1404 del 14/02/2005	gestione SoRiCal
	RC	Laureana di Borrello	27	465				30	€ 0,05		€ 8,13	Decreto di esproprio N. 1404 del 14/02/2005	gestione SoRiCal
	RC	Laureana di Borrello	33	126				120	€ 0,05		€ 8,13	Decreto di esproprio N. 1404 del 14/02/2005	gestione SoRiCal
	RC	Laureana di Borrello	33	215				79	€ 0,05		€ 8,13	Decreto di esproprio N. 1404 del 14/02/2005	gestione SoRiCal
	RC	Melito Porto Salvo	18	157	pascolo 2	0	1	30	€ 0,05		€ 8,13	ex Casmez	gestione SoRiCal
	RC	Melito Porto Salvo	29	73	incolto produttivo U	0	3	20	€ 0,05		€ 8,13	ex Casmez	gestione SoRiCal
	RC	Melito Porto Salvo	33	840	pascolo arborato 1	0	0	35	€ 0,05		€ 8,13	ex Casmez	gestione SoRiCal
	RC	Melito Porto Salvo	35	88	seminativo arborato 2	0	0	10	€ 0,05		€ 8,13	ex Casmez	gestione SoRiCal
	RC	Melito Porto Salvo	43	736	seminativo 4	0	0	35	€ 0,05		€ 8,13	ex Casmez	gestione SoRiCal
	RC	Motta San Giovanni	45	108	uliveto 3	0	0	10	€ 0,05		€ 8,13	ex Casmez	gestione SoRiCal
	RC	Motta San Giovanni	45	338	seminativo 3	0	0	15	€ 0,05		€ 8,13	ex Casmez	gestione SoRiCal
	RC	Motta San Giovanni	53	412	seminativo arborato 2	0	0	10	€ 0,05		€ 8,13	ex Casmez	gestione SoRiCal
	RC	Motta San Giovanni	57	331	uliveto 3	0	0	10	€ 0,05		€ 8,13	ex Casmez	gestione SoRiCal
	RC	Motta San Giovanni	57	405	incolto produttivo U	0	9	90	€ 0,05		€ 8,13	ex Casmez	gestione SoRiCal
*	RC	Stilo	28	209	seminativo 3	0	0	20	€ 0,05		€ 8,13	ex Casmez	gestione SoRiCal
	RC	Stilo	41	89	incolto produttivo U	0	4	60	€ 0,05		€ 8,13	ex Casmez	gestione SoRiCal
	RC	Stilo	43	208	pascolo cesp 1	0	3	50	€ 0,05		€ 8,13	ex Casmez	gestione SoRiCal
	RC	Stilo	51	257	uliveto 1	0	0	6	€ 0,05		€ 8,13	ex Casmez	gestione SoRiCal
	RC	Stilo	61	488	seminativo arb 2	0	0	10	€ 0,05		€ 8,13	ex Casmez	gestione SoRiCal
	RC	Stilo	61	519	pascolo cesp 2	0	5	0	€ 0,05		€ 8,13	ex Casmez	gestione SoRiCal
	RC	Villa S. Giovanni	2	292	gelseto 2	0	0	90	€ 0,05		€ 8,13	ex Casmez	gestione SoRiCal
	RC	Villa S. Giovanni	9	580	gelseto 1	0	0	30	€ 0,05		€ 8,13	ex Casmez	gestione SoRiCal
	RC	Villa S. Giovanni	11	449	gelseto 1	0	0	30	€ 0,05		€ 8,13	ex Casmez	gestione SoRiCal
	CS	Altomonte	8	274	seminativo 2			20	€ 0,04	** **	€ 6,50	decreto di esproprio n. 6799 del 07.06.2006	gestione SoRiCal
	CS	Altomonte	8	399	pascolo arb. U			65	€ 0,04	** **	€ 6,50	decreto di esproprio n. 6799 del 07.06.2006	gestione SoRiCal
	CS	Altomonte	8	404	pascolo arb. U			55	€ 0,04	** **	€ 6,50	decreto di esproprio n. 6799 del 07.06.2006	gestione SoRiCal
	CS	Altomonte	8	413	seminativo irr. 1			10	€ 0,04	** **	€ 6,50	decreto di esproprio n. 6799 del 07.06.2006	gestione SoRiCal
	CS	Aprigliano	54	178	pascolo 1			25	€ 0,04	** **	€ 6,50	Decr. di esproprio n. 6802 del 07.6.2006, ex Casmez prog. n. 26/3094	gestione SoRiCal

	CS	Aprigliano	55	272	pascolo 5		2	45	€ 0,04	** **	€ 6,50	Decr. di esproprio n. 6802 del 07.6.2006, ex Casmez prog. n. 26/3094	gestione SoRiCal
	CS	Aprigliano	55	289	seminativo 3			10	€ 0,04	** **	€ 6,50	Decr. di esproprio n. 6802 del 07.6.2006, ex Casmez prog. n. 26/3094	gestione SoRiCal
1	CS	Cerisano	3	278	bosco ceduo 2			120	€ 0,04	** **	€ 6,50	//	gestione SoRiCal
	CS	Cerisano	4	691	castagneto frut. 2			20	€ 0,04	** **	€ 6,50	//	gestione SoRiCal
	CS	Cerisano	4	698	seminativo irr. arb. 2			10	€ 0,04	** **	€ 6,50	//	gestione SoRiCal
	CS	Cerisano	4	737	seminativo irr. arb. 2			10	€ 0,04	** **	€ 6,50	//	gestione SoRiCal
	CS	Cerisano	4	876	castagneto frutt. 1			14	€ 0,04	** **	€ 6,50	Decreto di esproprio n. 12959 del 12.10.2006, ex Casmez prog. n. 4436	gestione SoRiCal
	CS	Cerisano	13	307	castagneto frut. 2			20	€ 0,04	** **	€ 6,50	//	gestione SoRiCal
	CS	Cerisano	13	355	castagneto frut. 2			18	€ 0,04	** **	€ 6,50	Decreto di esproprio n. 12959 del 12.10.2006, ex Casmez prog. n. 4436	gestione SoRiCal
	CS	Cerisano	14	126	bosco ceduo 2		1	20	€ 0,04	** **	€ 6,50	Decreto di esproprio n. 12961 del 12.10.2006, ex Casmez prog. n. 4436	gestione SoRiCal
	CS	Cerisano	14	267	seminativo irr. arb. 2			10	€ 0,04	** **	€ 6,50	Decreto di esproprio n. 12959 del 12.10.2006, ex Casmez prog. n. 4436	gestione SoRiCal
	CS	Cerisano	14	279	bosco ceduo 2			97	€ 0,04	** **	€ 6,50	Decreto di esproprio n. 12961 del 12.10.2006, ex Casmez prog. n. 4436	gestione SoRiCal
	CS	Cerisano	19	104	bosco ceduo 2		1	10	€ 0,04	** **	€ 6,50	Decreto di esproprio n. 12959 del 12.10.2006, ex Casmez prog. n. 4436	gestione SoRiCal
	CS	Cerisano	20	104	seminativo 1			10	€ 0,04	** **	€ 6,50	Decreto di esproprio n. 12959 del 12.10.2006, ex Casmez prog. n. 4436	gestione SoRiCal
	CS	Diamante	6	654	seminativo arb. 1			10	€ 0,04	** **	€ 6,50	Decreto di esproprio D.S.n. 3866 del 05/04/2007	LL.PP. gestione SoRiCal
	CS	Longobucco	47	342	pascolo arb. 1			50	€ 0,04	** **	€ 6,50	Decr. di esproprio D.S. n. 20671 del 19/12/2005	LL.PP. gestione SoRiCal
	CS	Longobucco	83	118	pascolo cesp.2			135	€ 0,04	** **	€ 6,50	Decr. di esproprio D.S. n. 20671 del 19/12/2005	LL.PP. gestione SoRiCal
	CS	Longobucco	105	211	seminativo irr. 2			20	€ 0,04	** **	€ 6,50	Decr. di esproprio D.S. n. 20671 del 19/12/2005	LL.PP. gestione SoRiCal

	CS	Longobucco	105	219	seminativo irr. 2			20	€ 0,04	** **	€ 6,50	Decr. di esproprio D.S. n. 20671 del 19/12/2005	LL.PP. gestione SoRiCal
	CS	Longobucco	105	238	pascolo 2			70	€ 0,04	** **	€ 6,50	Decr. di esproprio D.S. n. 20671 del 19/12/2005	LL.PP. gestione SoRiCal
	CS	Longobucco	106	93	seminativo irr. arb. 2			15	€ 0,04	** **	€ 6,50	Decr. di esproprio D.S. n. 20671 del 19/12/2005	LL.PP. gestione SoRiCal
	CS	Lungro	18	162	uliveto 3			45	€ 0,04	** **	€ 6,50	Decr. di esproprio n. 6799 del 07.06.2006	gestione SoRiCal
	CS	Lungro	18	166	bosco alto 1			70	€ 0,04	** **	€ 6,50	Decr. di esproprio n. 6799 del 07.06.2006	gestione SoRiCal
	CS	Lungro	18	179	seminativo 3			93	€ 0,04	** **	€ 6,50	Decr. di esproprio n. 6799 del 07.06.2006	gestione SoRiCal
	CS	Lungro	18	188	uliveto 3			40	€ 0,04	** **	€ 6,50	Decr. di esproprio n. 6799 del 07.06.2006	gestione SoRiCal
	CS	Rossano	44	801	pascolo 2			78	€ 0,04	** **	€ 6,50	Decr. di esproprio D.G. n. 5315 del 20/05/2002	LL.PP. gestione SoRiCal
	CS	Rossano	47	254	uliveto 3			16	€ 0,04	** **	€ 6,50	Decr. di esproprio D.G. n. 5315 del 20/05/2002	LL.PP. gestione SoRiCal
	CS	Saracena	73	119	seminativo 2			25	€ 0,04	** **	€ 6,50	Decreto di esproprio n. 6799 del 07.06.2006	gestione SoRiCal
	CS	Serra Pedace	23	824	seminativo arb. 2			15	€ 0,04	** **	€ 6,50	Decreto di esproprio D.S. n. 6804 del 07/06/2006	LL.PP. gestione SoRiCal
	CS	Serra Pedace	23	828	seminativo arb. 2			15	€ 0,04	** **	€ 6,50	Decreto di esproprio D.S. n. 6804 del 07/06/2006	LL.PP. gestione SoRiCal
	CS	Spezzano Albanese	12	293	seminativo 4			30	€ 0,04	** **	€ 6,50	Decreto di esproprio n. 6799 del 07.06.2006	gestione SoRiCal
	CS	Spezzano Albanese	13	239	uliveto 3			20	€ 0,04	** **	€ 6,50	Decreto di esproprio n. 6799 del 07.06.2006	gestione SoRiCal
	CS	Spezzano Albanese	13	257	uliveto 4			50	€ 0,04	** **	€ 6,50	Decreto di esproprio n. 6799 del 07.06.2006	gestione SoRiCal
	CS	Spezzano Albanese	13	264	pascolo cesp. 2			70	€ 0,04	** **	€ 6,50	Decreto di esproprio n. 6799 del 07.06.2006	gestione SoRiCal

	CS	Torano Castello	2	487	seminativo arb. 5			40	€ 0,04	** **	€ 6,50	Decreto di esproprio A. n. 54 del 16/11/1998 /Serv. Espropri	LL.PP. gestione SoRiCal
	CS	Torano Castello	3	501	bosco ceduo 2			106	€ 0,04	** **	€ 6,50	Decreto di esproprio A. n. 54 del 16/11/1998 /Serv. Espropri	LL.PP. gestione SoRiCal
	CS	Torano Castello	3	503	seminativo arb. 2			10	€ 0,04	** **	€ 6,50	Decreto di esproprio A. n. 54 del 16/11/1998 /Serv. Espropri	LL.PP. gestione SoRiCal
	CS	Torano Castello	14	989	seminativo arb. 3			15	€ 0,04	** **	€ 6,50	Decreto di esproprio A. n. 54 del 16/11/1998 /Serv. Espropri	LL.PP. gestione SoRiCal
	CS	Torano Castello	26	225	pascolo arb. U			40	€ 0,04	** **	€ 6,50	Decreto di esproprio A. n. 54 del 16/11/1998 /Serv. Espropri	LL.PP. gestione SoRiCal
	CS	Amantea	18	1290	ficheto 2			8	€ 0,04		€ 6,50	ex Casmez	gestione SoRiCal
	CS	Amantea	33	1978	Uliveto 1			7	€ 0,04		€ 6,50	ex Casmez	gestione SoRiCal
	CS	Belvedere Marittimo	9	1032	seminativo arb 2			20	€ 0,04		€ 6,50	ex Casmez	gestione SoRiCal
	CS	Belvedere Marittimo	12	872	seminativo irr. 2			10	€ 0,04		€ 6,50	ex Casmez	gestione SoRiCal
	CS	Belvedere Marittimo	20	652	vigneto U			10	€ 0,04		€ 6,50	ex Casmez	gestione SoRiCal
	CS	Belvedere Marittimo	20	672	pascolo cesp 1		1	0	€ 0,04		€ 6,50	ex Casmez	gestione SoRiCal
	CS	Belvedere Marittimo	26	352	seminativo 3			45	€ 0,04		€ 6,50	ex Casmez	gestione SoRiCal
	CS	Belvedere Marittimo	26	498	seminativo 3			40	€ 0,04		€ 6,50	ex Casmez	gestione SoRiCal
	CS	Belvedere Marittimo	26	508	pascolo cesp 2		2	80	€ 0,04		€ 6,50	ex Casmez	gestione SoRiCal
	CS	Belvedere Marittimo	42	1072	uliveto 1			10	€ 0,04		€ 6,50	ex Casmez	gestione SoRiCal
	CS	Belvedere Marittimo	42	1093	seminativo 3			40	€ 0,04		€ 6,50	ex Casmez	gestione SoRiCal
	CS	Belvedere Marittimo	45	918	pascolo arb U			40	€ 0,04		€ 6,50	ex Casmez	gestione SoRiCal
	CS	Belvedere Marittimo	45	920	pascolo cesp 1		1	20	€ 0,04		€ 6,50	ex Casmez	gestione SoRiCal
	CS	Diamante	6	654	seminativo arb 1			10	€ 0,04		€ 6,50	ex Casmez	gestione SoRiCal
	CS	San Marco Argentano	10	359	pascolo cesp 1			85	€ 0,04		€ 6,50	ex Casmez	gestione SoRiCal
	CS	San Marco Argentano	45	170	seminativo 3			34	€ 0,04		€ 6,50	ex Casmez	gestione SoRiCal
	CS	San Marco Argentano	45	176	seminativo 3			30	€ 0,04		€ 6,50	ex Casmez	gestione SoRiCal
	CS	San Marco Argentano	50	255	pascolo cesp 2		4	15	€ 0,04		€ 6,50	ex Casmez	gestione SoRiCal
	CS	San Marco Argentano	54	219	Seminativo 2			10	€ 0,04		€ 6,50	ex Casmez	gestione SoRiCal
	CS	San Marco Argentano	71	467	pascolo cesp 2		4	10	€ 0,04		€ 6,50	ex Casmez	gestione SoRiCal
	CS	Saracena	27	212	seminativo irr arb 2			20	€ 0,04		€ 6,50	ex Casmez	gestione SoRiCal
	CS	Saracena	51	181	pascolo cesp 1			65	€ 0,04		€ 6,50	Decr. di esproprio n. 6903 del 08.06.2006	gestione SoRiCal
	CS	Saracena	51	239	Seminativo 3			60	€ 0,04		€ 6,50	Decr. di esproprio n. 6903 del 08.06.2006	gestione SoRiCal
	CS	Scalea	3	169	pascolo cesp 2		1	70	€ 0,04		€ 6,50	ex Casmez	gestione SoRiCal
	CS	Scalea	4	527	Seminativo 1			10	€ 0,04		€ 6,50	ex Casmez	gestione SoRiCal
	CS	Scalea	6	688	Pascolo 2		1	20	€ 0,04		€ 6,50	ex Casmez	gestione SoRiCal
	CS	Scalea	6	728	Seminativo 1			10	€ 0,04		€ 6,50	ex Casmez	gestione SoRiCal
	CS	Scalea	7	396	Pascolo 2		1	0	€ 0,04		€ 6,50	ex Casmez	gestione SoRiCal
	CS	Scalea	7	400	pascolo cesp 2		1	50	€ 0,04		€ 6,50	ex Casmez	gestione SoRiCal
	CS	Tortora	33	152	pascolo cesp 1		1	10	€ 0,04		€ 6,50	ex Casmez	gestione SoRiCal
	CS	Tortora	33	161	pascolo cesp 1		1	0	€ 0,04		€ 6,50	ex Casmez	gestione SoRiCal

	CS	Tortora	34	254	seminativo irr 3			10	€ 0,04		€ 6,50	ex Casmez	gestione SoRiCal
	CS	Tortora	34	295	querceto 2			30	€ 0,04		€ 6,50	ex Casmez	gestione SoRiCal
	CZ	Albi	8	316	Pascolo cl 2		1	20	€ 0,04		€ 6,50	ex Casmez	gestione SoRiCal
	KR	Pallagorio	22	187	Pascolo 1	0	70	0	€ 0,04		€ 6,50	ex Casmez	gestione SoRiCal
	RC	Gioia Tauro	2	192	bosco ceduo U	0	60	0	€ 0,04		€ 6,50	ex Casmez	gestione SoRiCal
	RC	Gioia Tauro	33	204	Uliveto 2	0	0	10	€ 0,04		€ 6,50	ex Casmez	gestione SoRiCal
	RC	Laureana di Borrello	27	479				10	€ 0,04		€ 6,50	Decreto di esproprio N. 1404 del 14/02/2005	gestione SoRiCal
	RC	Laureana di Borrello	33	116				100	€ 0,04		€ 6,50	Decreto di esproprio N. 1404 del 14/02/2005	gestione SoRiCal
	RC	Melito Porto Salvo	9	356	pascolo 2	0	0	85	€ 0,04		€ 6,50	ex Casmez	gestione SoRiCal
	RC	Melito Porto Salvo	44	580	pascolo 1	0	0	70	€ 0,04		€ 6,50	ex Casmez	gestione SoRiCal
	RC	Melito Porto Salvo	44	586	pascolo 1	0	0	60	€ 0,04		€ 6,50	ex Casmez	gestione SoRiCal
	RC	Motta San Giovanni	56	436	seminativo 4	0	0	20	€ 0,04		€ 6,50	ex Casmez	gestione SoRiCal
	RC	Motta San Giovanni	57	412	incolto produttivo U	0	8	20	€ 0,04		€ 6,50	ex Casmez	gestione SoRiCal
	RC	Palmi	9	356	pascolo 2	0	0	85	€ 0,04		€ 6,50	ex Casmez	gestione SoRiCal
	RC	Palmi	22	288	uliveto 3	0	0	10	€ 0,04		€ 6,50	ex Casmez	gestione SoRiCal
	RC	Stilo	41	112	seminativo arbor 3	0	0	10	€ 0,04		€ 6,50	ex Casmez	gestione SoRiCal
	RC	Villa S. Giovanni	5	263	pascolo arb 1	0	0	70	€ 0,04		€ 6,50	ex Casmez	gestione SoRiCal
	RC	Villa S. Giovanni	9	616	gelseto 1	0	0	20	€ 0,04		€ 6,50	ex Casmez	gestione SoRiCal
	RC	Villa S. Giovanni	11	447	gelseto 1	0	0	20	€ 0,04		€ 6,50	ex Casmez	gestione SoRiCal
	RC	Villa S. Giovanni	8/A	311	pascolo arb U	0	0	80	€ 0,04		€ 6,50	ex Casmez	gestione SoRiCal
	CS	San Lorenzo del Vallo	10	772	uliveto 1			5	€ 0,03	* + ** **	€ 4,88	Decr. di esproprio n. 6799 del 07.06.2006	gestione SoRiCal
	CS	San Lorenzo del Vallo	13	728	seminativo 2			10	€ 0,03	* + ** **	€ 4,88	Decr. di esproprio n. 6799 del 07.06.2006	gestione SoRiCal
	CS	Altomonte	8	304	pascolo arb. U			40	€ 0,03	** **	€ 4,88	decreto di esproprio n. 6799 del 07.06.2006	gestione SoRiCal
	CS	Aprigliano	54	181	pascolo 1			18	€ 0,03	** **	€ 4,88	Decr. di esproprio n. 6802 del 07.6.2006, ex Casmez prog. n. 26/3094	gestione SoRiCal
	CS	Aprigliano	58	520	bosco ceduo 4			60	€ 0,03	** **	€ 4,88	Decr. di esproprio n. 6802 del 07.6.2006, ex Casmez prog. n. 26/3094	gestione SoRiCal
	CS	Cerisano	13	305	castagneto frut. 2			15	€ 0,03	** **	€ 4,88	//	gestione SoRiCal
	CS	Cerisano	14	148	uliveto 2			10	€ 0,03	** **	€ 4,88	//	
	CS	Cerisano	14	244	bosco ceduo 2			90	€ 0,03	** **	€ 4,88	//	gestione SoRiCal
	CS	Cerisano	16	742	castagneto frutt. 1			12	€ 0,03	** **	€ 4,88	Decreto di esproprio n. 12959 del 12.10.2006, ex Casmez prog. n. 4436	gestione SoRiCal
	CS	Diamante	6	655	pascolo cesp. 2			110	€ 0,03	** **	€ 4,88	Decreto di esproprio D.S.n. 3866 del 05/04/2007	LL.PP. gestione SoRiCal
	CS	Diamante	6	663	uliveto 2			10	€ 0,03	** **	€ 4,88	Decreto di esproprio D.S.n. 3866 del 05/04/2007	LL.PP. gestione SoRiCal

	CS	Diamante	8	225	seminativo 2			10	€ 0,03	** **	€ 4,88	Decreto di esproprio D.S.n. 3866 del 05/04/2007	LL.PP. gestione SoRiCal
	CS	Diamante	8	437	vigneto 2			10	€ 0,03	** **	€ 4,88	Decreto di esproprio D.S.n. 3866 del 05/04/2007	LL.PP. gestione SoRiCal
	CS	Diamante	8	445	seminativo 2			10	€ 0,03	** **	€ 4,88	Decreto di esproprio D.S.n. 3866 del 05/04/2007	LL.PP. gestione SoRiCal
	CS	Diamante	8	447	seminativo 2			10	€ 0,03	** **	€ 4,88	Decreto di esproprio D.S.n. 3866 del 05/04/2007	LL.PP. gestione SoRiCal
	CS	Longobucco	48	536	seminativo arb. 2			15	€ 0,03	** **	€ 4,88	Decr. di esproprio D.S. n. 20671 del 19/12/2005	LL.PP. gestione SoRiCal
	CS	Longobucco	48	547	seminativo 2			15	€ 0,03	** **	€ 4,88	Decr. di esproprio D.S. n. 20671 del 19/12/2005	LL.PP. gestione SoRiCal
	CS	Longobucco	48	558	seminativo 2			15	€ 0,03	** **	€ 4,88	Decr. di esproprio D.S. n. 20671 del 19/12/2005	LL.PP. gestione SoRiCal
	CS	Longobucco	61	5	pascolo arb.2			60	€ 0,03	** **	€ 4,88	Decr. di esproprio D.S. n. 20671 del 19/12/2005	LL.PP. gestione SoRiCal
	CS	Longobucco	83	111	seminativo irr. arb. 2			10	€ 0,03	** **	€ 4,88	Decr. di esproprio D.S. n. 20671 del 19/12/2005	LL.PP. gestione SoRiCal
	CS	Longobucco	105	235	seminativo irr. 3			20	€ 0,03	** **	€ 4,88	Decr. di esproprio D.S. n. 20671 del 19/12/2005	LL.PP. gestione SoRiCal
	CS	Lungro	18	181	seminativo 3			60	€ 0,03	** **	€ 4,88	Decr. di esproprio n. 6799 del 07.06.2006	gestione SoRiCal
	CS	Rossano	43	398	uliveto 3			12	€ 0,03	** **	€ 4,88	Decr. di esproprio D.G. n. 5315 del 20/05/2002	LL.PP. gestione SoRiCal
	CS	Rossano	44	808	pascolo 2			61	€ 0,03	** **	€ 4,88	Decr. di esproprio D.G. n. 5315 del 20/05/2002	LL.PP. gestione SoRiCal
	CS	San Giovanni in Fiore	81	981	pascolo 2			50	€ 0,03	** **	€ 4,88	Decr. di esproprio D.S. n. 6801 del 07/06/2006	gestione SoRiCal
	CS	San Giovanni in Fiore	84	1325	pascolo cest. 1			60	€ 0,03	** **	€ 4,88	Decr. di esproprio D.S. n. 6801 del 07/06/2006	gestione SoRiCal
	CS	San Lorenzo del Vallo	1	262	seminativo arb. 3 (in visura 20, ma in decreto era diverso)			20	€ 0,03	** **	€ 4,88	Decr. di esproprio n. 6799 del 07.06.2006	gestione SoRiCal
	CS	Saracena	72	264	uliveto 3			20	€ 0,03	** **	€ 4,88	Decreto di esproprio n. 6799 del 07.06.2006	gestione SoRiCal
	CS	Serra Pedace	19	229	bosco ceduo 2			40	€ 0,03	** **	€ 4,88	Decreto di esproprio D.S. n. 6804 del 07/06/2006	LL.PP. gestione SoRiCal
	CS	Spezzano Albanese	14	230	uliveto 2			10	€ 0,03	** **	€ 4,88	Decreto di esproprio n. 6799 del 07.06.2006	gestione SoRiCal
	CS	Torano Castello	3	435	querceto U			20	€ 0,03	** **	€ 4,88	Decreto di esproprio A. n. 54 del 16/11/1998 /Serv. Espropri	LL.PP. gestione SoRiCal
	CS	Torano Castello	3	492	seminativo 2			10	€ 0,03	** **	€ 4,88	Decreto di esproprio A. n. 54 del 16/11/1998 /Serv. Espropri	LL.PP. gestione SoRiCal

	CS	Torano Castello	15	456	bosco ceduo 2			80	€ 0,03	** **	€ 4,88	Decreto di esproprio A. n. 54 del 16/11/1998 /Serv. Espropri	LL.PP. gestione SoRiCal
	CS	Torano Castello	22	325	pascolo U			50	€ 0,03	** **	€ 4,88	Decreto di esproprio A. n. 54 del 16/11/1998 /Serv. Espropri	LL.PP. gestione SoRiCal
	CS	Torano Castello	28	185	bosco ceduo 2			81	€ 0,03	** **	€ 4,88	Decreto di esproprio A. n. 54 del 16/11/1998 /Serv. Espropri	LL.PP. gestione SoRiCal
	CS	Torano Castello	28	186	bosco ceduo 2			90	€ 0,03	** **	€ 4,88	Decreto di esproprio A. n. 54 del 16/11/1998 /Serv. Espropri	LL.PP. gestione SoRiCal
	CS	Torano Castello	28	188	bosco ceduo 2			80	€ 0,03	** **	€ 4,88	Decreto di esproprio A. n. 54 del 16/11/1998 /Serv. Espropri	LL.PP. gestione SoRiCal
	CS	Villapiana	21	42	pascolo cesp. 2			305	€ 0,03	** **	€ 4,88	Decreto di esproprio D.S. n. 3038 dell' 08/02/2005	LL.PP. gestione SoRiCal
	CS	Amantea	18	1282	ficheto 2			6	€ 0,03		€ 4,88	ex Casmez	gestione SoRiCal
	CS	Amantea	18	1287	ficheto 2			7	€ 0,03		€ 4,88	ex Casmez	gestione SoRiCal
	CS	Amantea	18	1300	uliveto 1			5	€ 0,03		€ 4,88	ex Casmez	gestione SoRiCal
	CS	Amantea	33	1910	Seminativo 1			5	€ 0,03		€ 4,88	ex Casmez	gestione SoRiCal
	CS	Belvedere Marittimo	8	587	seminativo 3			30	€ 0,03		€ 4,88	ex Casmez	gestione SoRiCal
	CS	Belvedere Marittimo	12	875	Seminativo 1			5	€ 0,03		€ 4,88	ex Casmez	gestione SoRiCal
	CS	Belvedere Marittimo	13	570	seminativo 3			30	€ 0,03		€ 4,88	ex Casmez	gestione SoRiCal
	CS	Belvedere Marittimo	13	571	bosco ceduo 2			95	€ 0,03		€ 4,88	ex Casmez	gestione SoRiCal
	CS	Belvedere Marittimo	26	568	seminativo irr 3			10	€ 0,03		€ 4,88	ex Casmez	gestione SoRiCal
	CS	Belvedere Marittimo	26	580	seminativo irr 3			10	€ 0,03		€ 4,88	ex Casmez	gestione SoRiCal
	CS	Belvedere Marittimo	40	267	pascolo 2			80	€ 0,03		€ 4,88	ex Casmez	gestione SoRiCal
	CS	Belvedere Marittimo	40	535	pascolo 3			90	€ 0,03		€ 4,88	ex Casmez	gestione SoRiCal
	CS	Belvedere Marittimo	42	1075	pascolo cesp 1			70	€ 0,03		€ 4,88	ex Casmez	gestione SoRiCal
	CS	Belvedere Marittimo	44	542	seminativo 4			45	€ 0,03		€ 4,88	ex Casmez	gestione SoRiCal
	CS	Belvedere Marittimo	44	543	seminativo 4			39	€ 0,03		€ 4,88	ex Casmez	gestione SoRiCal
	CS	Cetraro	58	851	vigneto 2			10	€ 0,03		€ 4,88	ex Casmez	gestione SoRiCal
	CS	Diamante	6	655	pascolo cesp 2		1	10	€ 0,03		€ 4,88	ex Casmez	gestione SoRiCal
	CS	Diamante	6	663	uliveto 2			10	€ 0,03		€ 4,88	ex Casmez	gestione SoRiCal
	CS	Diamante	8	225	seminativo 2			10	€ 0,03		€ 4,88	ex Casmez	gestione SoRiCal
	CS	Diamante	8	437	vigneto 2			10	€ 0,03		€ 4,88	ex Casmez	gestione SoRiCal
	CS	Diamante	8	445	seminativo 2			10	€ 0,03		€ 4,88	ex Casmez	gestione SoRiCal
	CS	Diamante	8	447	seminativo 2			10	€ 0,03		€ 4,88	ex Casmez	gestione SoRiCal
	CS	Lattarico	31	433	uliveto 2			10	€ 0,03		€ 4,88	ex Casmez	gestione SoRiCal
	CS	Lattarico	37	188	seminativo 4			30	€ 0,03		€ 4,88	Decr. di esproprio G.R n. 43 del 01.10.98 serv espr	gestione SoRiCal Ass. LL.PP.
	CS	San Marco Argentano	10	374	seminativo 3			20	€ 0,03		€ 4,88	ex Casmez	gestione SoRiCal
	CS	San Marco Argentano	39	69	querceto U			20	€ 0,03		€ 4,88	ex Casmez	gestione SoRiCal
	CS	San Marco Argentano	45	175	seminativo 3			27	€ 0,03		€ 4,88	ex Casmez	gestione SoRiCal
	CS	San Marco Argentano	68	112	bosco ceduo 1			20	€ 0,03		€ 4,88	ex Casmez	gestione SoRiCal
	CS	San Marco Argentano	71	466	seminativo arb 3			10	€ 0,03		€ 4,88	ex Casmez	gestione SoRiCal
	CS	Saracena	36	115	pascolo cesp 2		1	0	€ 0,03		€ 4,88	Decreto di esproprio D.S. n. 6903 del 08/06/2006	gestione SoRiCal

	CS	Saracena	38	263	Uliveto 3			20	€ 0,03		€ 4,88	Decreto di esproprio D.S. n. 6903 del 08/06/2006	gestione SoRiCal
	CS	Saracena	50	204	pascolo cesp 2			90	€ 0,03		€ 4,88	ex Casmez	gestione SoRiCal
	CS	Saracena	50	231	seminativo irr 2			10	€ 0,03		€ 4,88	ex Casmez	gestione SoRiCal
	CS	Saracena	52	306	pascolo arb U			40	€ 0,03		€ 4,88	Decreto di esproprio D.S. n. 6903 del 08/06/2006	gestione SoRiCal
	CS	Saracena	72	380	Seminativo 3			40	€ 0,03		€ 4,88	ex Casmez	gestione SoRiCal
	CS	Saracena	72	385	pascolo cesp 2			96	€ 0,03		€ 4,88	ex Casmez	gestione SoRiCal
	CS	Saracena	73	145	Uliveto 2			12	€ 0,03		€ 4,88	ex Casmez	gestione SoRiCal
	CS	Saracena	73	147	Uliveto 2			12	€ 0,03		€ 4,88	ex Casmez	gestione SoRiCal
	CS	Saracena	73	160	Seminativo 2			18	€ 0,03		€ 4,88	ex Casmez	gestione SoRiCal
	CS	Scalea	3	211	pascolo arb U			50	€ 0,03		€ 4,88	ex Casmez	gestione SoRiCal
	CS	Scalea	4	530	pascolo cesp 2		1	10	€ 0,03		€ 4,88	ex Casmez	gestione SoRiCal
	CS	Scalea	5	177	pascolo cesp 2		1	20	€ 0,03		€ 4,88	ex Casmez	gestione SoRiCal
	CS	Scalea	6	681	Pascolo 2			90	€ 0,03		€ 4,88	ex Casmez	gestione SoRiCal
	CS	Tortora	24	103	bosco alto 1			50	€ 0,03		€ 4,88	ex Casmez	gestione SoRiCal
	CS	Tortora	31	172	pascolo 3		1	20	€ 0,03		€ 4,88	ex Casmez	gestione SoRiCal
	CS	Tortora	32	113	Seminativo 3			40	€ 0,03		€ 4,88	ex Casmez	gestione SoRiCal
	CS	Tortora	34	260	Pascolo 3		1	30	€ 0,03		€ 4,88	ex Casmez	gestione SoRiCal
	CZ	Pentone	2	1877	Cast. Frutto cl 3			40	€ 0,03		€ 4,88	ex Casmez	gestione SoRiCal
	RC	Candidoni	35	264				5	€ 0,03		€ 4,88	Decreto di esproprio N. 1404 del 14/02/2005	gestione SoRiCal
	RC	Gioia Tauro	28	603	incolto produttivo U	0	1	75	€ 0,03		€ 4,88	ex Casmez	gestione SoRiCal
	RC	Gioia Tauro	35	450	uliveto 3	0	0	10	€ 0,03		€ 4,88	ex Casmez	gestione SoRiCal
	RC	Laureana di Borrello	26	190				15	€ 0,03		€ 4,88	Decreto di esproprio N. 1404 del 14/02/2005	gestione SoRiCal
	RC	Laureana di Borrello	32	151				15	€ 0,03		€ 4,88	Decreto di esproprio N. 1404 del 14/02/2005	gestione SoRiCal
	RC	Laureana di Borrello	33	208				45	€ 0,03		€ 4,88	Decreto di esproprio N. 1404 del 14/02/2005	gestione SoRiCal
	RC	Melito Porto Salvo	9	313	pascolo arborato 1	0	0	24	€ 0,03		€ 4,88	ex Casmez	gestione SoRiCal
	RC	Melito Porto Salvo	13	121	incolto produttivo U	0	1	90	€ 0,03		€ 4,88	ex Casmez	gestione SoRiCal
	RC	Melito Porto Salvo	23	146	incolto produttivo U	0	2	0	€ 0,03		€ 4,88	ex Casmez	gestione SoRiCal
	RC	Melito Porto Salvo	27	437	pascolo arborato 2	0	0	30	€ 0,03		€ 4,88	ex Casmez	gestione SoRiCal
	RC	Melito Porto Salvo	35	91	seminativo 3	0	0	10	€ 0,03		€ 4,88	ex Casmez	gestione SoRiCal
	RC	Melito Porto Salvo	36	274	seminativo arborato 2	0	0	5	€ 0,03		€ 4,88	ex Casmez	gestione SoRiCal

	RC	Motta San Giovanni	26	296	seminativo irriguo arb 1	0	3	40	€ 0,03		€ 4,88	ex Casmez	gestione SoRiCal
	RC	Motta San Giovanni	26	299	pascolo arborato 2	0	0	40	€ 0,03		€ 4,88	ex Casmez	gestione SoRiCal
	RC	Motta San Giovanni	49	545	seminativo 3	0	0	10	€ 0,03		€ 4,88	ex Casmez	gestione SoRiCal
	RC	Motta San Giovanni	57	350	incolto produttivo U	0	5	20	€ 0,03		€ 4,88	ex Casmez	gestione SoRiCal
	RC	Motta San Giovanni	57	352	seminativo arborato 4	0	0	20	€ 0,03		€ 4,88	ex Casmez	gestione SoRiCal
	RC	Palmi	18	499	incolto produttivo U	0	1	80	€ 0,03		€ 4,88	ex Casmez	gestione SoRiCal
	RC	Stilo	43	233	pascolo cesp 1	0	2	20	€ 0,03		€ 4,88	ex Casmez	gestione SoRiCal
	RC	Stilo	43	235	incolto produttivo U	0	3	20	€ 0,03		€ 4,88	ex Casmez	gestione SoRiCal
	RC	Villa S. Giovanni	4	333	gelseto 2	0	0	50	€ 0,03		€ 4,88	ex Casmez	gestione SoRiCal
	RC	Villa S. Giovanni	9	600	gelseto 2	0	0	50	€ 0,03		€ 4,88	ex Casmez	gestione SoRiCal
	RC	Villa S. Giovanni	11	462	gelseto 2	0	0	40	€ 0,03		€ 4,88	ex Casmez	gestione SoRiCal
	RC	Villa S. Giovanni	11	480	gelseto 1	0	0	15	€ 0,03		€ 4,88	ex Casmez	gestione SoRiCal
	RC	Villa S. Giovanni	2/A	290	gelseto 2	0	0	55	€ 0,03		€ 4,88	ex Casmez	gestione SoRiCal
	RC	Melito Porto Salvo	37	274	incolto produttivo U	0	1	60	€ 0,02	*	€ 3,25	ex Casmez	gestione SoRiCal
	CS	San Lorenzo del Vallo	10	775	pascolo 3			30	€ 0,02	* + ** **	€ 3,25	Decr. di esproprio n. 6799 del 07.06.2006	gestione SoRiCal
	CS	Altomonte	8	384	seminativo 2			10	€ 0,02	** **	€ 3,25	decreto di esproprio n. 6799 del 07.06.2006	gestione SoRiCal
	CS	Altomonte	8	406	pascolo arb. U			30	€ 0,02	** **	€ 3,25	decreto di esproprio n. 6799 del 07.06.2006	gestione SoRiCal
	CS	Altomonte	8	410	pascolo arb. U			30	€ 0,02	** **	€ 3,25	decreto di esproprio n. 6799 del 07.06.2006	gestione SoRiCal

	CS	Aprigliano	47	205	seminativo irr. 4			5	€ 0,02	** **	€ 3,25	Decr. di esproprio n. 6802 del 07.6.2006, ex Casmez prog. n. 26/3094	gestione SoRiCal
	CS	Aprigliano	47	213	Pascolo 1			15	€ 0,02	** **	€ 3,25	Decr. di esproprio n. 6802 del 07.6.2006, ex Casmez prog. n. 26/3094	gestione SoRiCal
	CS	Aprigliano	54	175	pascolo 1			10	€ 0,02	** **	€ 3,25	Decr. di esproprio n. 6802 del 07.6.2006, ex Casmez prog. n. 26/3094	gestione SoRiCal
	CS	Aprigliano	55	269	pascolo 5		1	0	€ 0,02	** **	€ 3,25	Decr. di esproprio n. 6802 del 07.6.2006, ex Casmez prog. n. 26/3094	gestione SoRiCal
	CS	Aprigliano	55	314	bosco misto 2			35	€ 0,02	** **	€ 3,25	Decr. di esproprio n. 6802 del 07.6.2006, ex Casmez prog. n. 26/3094	gestione SoRiCal
	CS	Aprigliano	58	495	bosco ceduo 4			52	€ 0,02	** **	€ 3,25	Decr. di esproprio n. 6802 del 07.6.2006, ex Casmez prog. n. 26/3094	gestione SoRiCal
	CS	Aprigliano	58	503	bosco ceduo 4			50	€ 0,02	** **	€ 3,25	Decr. di esproprio n. 6802 del 07.6.2006, ex Casmez prog. n. 26/3094	gestione SoRiCal
	CS	Bisignano	39	792	uliveto 3			10	€ 0,02	** **	€ 3,25	Decreto di esproprio D.S. n. 6207 del 25/05/2006	gestione SoRiCal
	CS	Cerisano	2	68	seminativo 2			6	€ 0,02	** **	€ 3,25	Decreto di esproprio n. 12961 del 12.10.2006, ex Casmez prog. n. 4436	gestione SoRiCal
	CS	Cerisano	2	88	bosco ceduo 2			50	€ 0,02	** **	€ 3,25	Decreto di esproprio n. 12961 del 12.10.2006, ex Casmez prog. n. 4436	gestione SoRiCal
	CS	Cerisano	3	263	bosco ceduo 1			15	€ 0,02	** **	€ 3,25	//	gestione SoRiCal
	CS	Cerisano	4	937	seminativo irr. arb. 2			5	€ 0,02	** **	€ 3,25	Decreto di esproprio n. 12961 del 12.10.2006, ex Casmez prog. n. 4436	gestione SoRiCal
	CS	Cerisano	7	891	seminativo irr. arb. 2			5	€ 0,02	** **	€ 3,25	Decreto di esproprio n. 12961 del 12.10.2006, ex Casmez prog. n. 4436	gestione SoRiCal

	CS	Cerisano	10	75	bosco alto U			44	€ 0,02	** **	€ 3,25	Decreto di esproprio n. 12959 del 12.10.2006, ex Casmez prog. n. 4436	gestione SoRiCal
	CS	Cerisano	10	79	bosco alto U			40	€ 0,02	** **	€ 3,25	Decreto di esproprio n. 12959 del 12.10.2006, ex Casmez prog. n. 4436	gestione SoRiCal
	CS	Cerisano	11	55	pascolo 1			34	€ 0,02	** **	€ 3,25	Decreto di esproprio n. 12959 del 12.10.2006, ex Casmez prog. n. 4436	gestione SoRiCal
	CS	Cerisano	13	334	castagneto frut. 3			10	€ 0,02	** **	€ 3,25	//	gestione SoRiCal
	CS	Firmo	9	244	seminativo 2			18	€ 0,02	** **	€ 3,25	Decreto di esproprio n. 6799 del 07.06.2006	gestione SoRiCal
	CS	Lattarico	21	310	uliveto 3			10	€ 0,02	** **	€ 3,25	Decr. di esproprio G.R n. 43 del 01.10.98 Serv. Espr.	gestione SoRiCal Ass. LL.PP.
	CS	Longobucco	45	674	uliveto 2			15	€ 0,02	** **	€ 3,25	Decr. di esproprio D.S. n. 20671 del 19/12/2005	LL.PP. gestione SoRiCal
	CS	Longobucco	47	323	seminativo arb. 2			10	€ 0,02	** **	€ 3,25	Decr. di esproprio D.S. n. 20671 del 19/12/2005	LL.PP. gestione SoRiCal
	CS	Longobucco	47	341	pascolo arb. 1			30	€ 0,02	** **	€ 3,25	Decr. di esproprio D.S. n. 20671 del 19/12/2005	LL.PP. gestione SoRiCal
	CS	Longobucco	47	345	uliveto 2			15	€ 0,02	** **	€ 3,25	Decr. di esproprio D.S. n. 20671 del 19/12/2005	LL.PP. gestione SoRiCal
	CS	Longobucco	47	346	uliveto 2			15	€ 0,02	** **	€ 3,25	Decr. di esproprio D.S. n. 20671 del 19/12/2005	LL.PP. gestione SoRiCal
	CS	Longobucco	48	548	seminativo 2			10	€ 0,02	** **	€ 3,25	Decr. di esproprio D.S. n. 20671 del 19/12/2005	LL.PP. gestione SoRiCal
	CS	Longobucco	61	78	seminativo arb. 2			10	€ 0,02	** **	€ 3,25	Decr. di esproprio D.S. n. 20671 del 19/12/2005	LL.PP. gestione SoRiCal
	CS	Longobucco	61	90	seminativo arb. 3			15	€ 0,02	** **	€ 3,25	Decr. di esproprio D.S. n. 20671 del 19/12/2005	LL.PP. gestione SoRiCal
	CS	Longobucco	83	100	pascolo cesp.2			50	€ 0,02	** **	€ 3,25	Decr. di esproprio D.S. n. 20671 del 19/12/2005	LL.PP. gestione SoRiCal

	CS	Longobucco	83	108	pascolo arb. 1			30	€ 0,02	** **	€ 3,25	Decr. di esproprio D.S. n. 20671 del 19/12/2005	LL.PP. gestione SoRiCal
	CS	Longobucco	105	84	pascolo 3			80	€ 0,02	** **	€ 3,25	Decr. di esproprio D.S. n. 20671 del 19/12/2005	LL.PP. gestione SoRiCal
	CS	Longobucco	105	239	seminativo irr. 2			10	€ 0,02	** **	€ 3,25	Decr. di esproprio D.S. n. 20671 del 19/12/2005	LL.PP. gestione SoRiCal
	CS	Lungro	12	258	uliveto 2			10	€ 0,02	** **	€ 3,25	Decr. di esproprio n. 6799 del 07.06.2006	gestione SoRiCal
	CS	Lungro	18	158	seminativo arb. 3			30	€ 0,02	** **	€ 3,25	Decr. di esproprio n. 6799 del 07.06.2006	gestione SoRiCal
	CS	Rossano	41	42	pascolo 1			15	€ 0,02	** **	€ 3,25	Decr. di esproprio D.G. n. 5315 del 20/05/2002	LL.PP. gestione SoRiCal
	CS	Rossano	44	817	uliveto 3			7	€ 0,02	** **	€ 3,25	Decr. di esproprio D.G. n. 5315 del 20/05/2002	LL.PP. gestione SoRiCal
	CS	Rossano	47	264	uliveto 3			8	€ 0,02	** **	€ 3,25	Decr. di esproprio D.G. n. 5315 del 20/05/2002	LL.PP. gestione SoRiCal
	CS	San Lorenzo del Vallo	3	397	seminativo 4			20	€ 0,02	** **	€ 3,25	Decr. di esproprio n. 6799 del 07.06.2006	gestione SoRiCal
	CS	Saracena	27	200	pascolo cesp. 2			55	€ 0,02	** **	€ 3,25	Decr. di esproprio n. 6903 del 08.06.2006	gestione SoRiCal
	CS	Saracena	72	310	pascolo cesp. 2			60	€ 0,02	** **	€ 3,25	Decreto di esproprio n. 6799 del 07.06.2006	gestione SoRiCal
	CS	Serra Pedace	19	203	bosco ceduo 2			20	€ 0,02	** **	€ 3,25	Decreto di esproprio D.S. n. 6804 del 07/06/2006	LL.PP. gestione SoRiCal
	CS	Serra Pedace	23	502	seminativo arb. 1			5	€ 0,02	** **	€ 3,25	Decreto di esproprio D.S. n. 6804 del 07/06/2006	LL.PP. gestione SoRiCal

	CS	Serra Pedace	23	631	seminativo arb. 2			6	€ 0,02	** **	€ 3,25	Decreto di esproprio D.S. n. 6804 del 07/06/2006	LL.PP. gestione SoRiCal
	CS	Spezzano Albanese	12	279	seminativo 2			5	€ 0,02	** **	€ 3,25	Decreto di esproprio n. 6799 del 07.06.2006	gestione SoRiCal
	CS	Spezzano Albanese	13	250	uliveto 3			10	€ 0,02	** **	€ 3,25	Decreto di esproprio n. 6799 del 07.06.2006	gestione SoRiCal
	CS	Spezzano Albanese	14	238	uliveto 3			10	€ 0,02	** **	€ 3,25	Decreto di esproprio n. 6799 del 07.06.2006	gestione SoRiCal
	CS	Spezzano Albanese	18	1598	uliveto 2			5	€ 0,02	** **	€ 3,25	Decreto di esproprio n. 6799 del 07.06.2006	gestione SoRiCal
	CS	Spezzano Albanese	22	564	seminativo 3			10	€ 0,02	** **	€ 3,25	Decreto di esproprio n. 6799 del 07.06.2006	gestione SoRiCal
	CS	Spezzano Albanese	22	567	seminativo 3			10	€ 0,02	** **	€ 3,25	Decreto di esproprio n. 6799 del 07.06.2006	gestione SoRiCal
	CS	Torano Castello	2	486	seminativo arb. 5			20	€ 0,02	** **	€ 3,25	Decreto di esproprio A. n. 54 del 16/11/1998 /Serv. Espropri	LL.PP. gestione SoRiCal
	CS	Torano Castello	2	538	seminativo arb. 4			10	€ 0,02	** **	€ 3,25	Decreto di esproprio A. n. 54 del 16/11/1998 /Serv. Espropri	LL.PP. gestione SoRiCal
	CS	Torano Castello	26	205	pascolo arb. U			20	€ 0,02	** **	€ 3,25	Decreto di esproprio A. n. 54 del 16/11/1998 /Serv. Espropri	LL.PP. gestione SoRiCal
	CS	Torano Castello	26	215	uliveto 3			15	€ 0,02	** **	€ 3,25	Decreto di esproprio A. n. 54 del 16/11/1998 /Serv. Espropri	LL.PP. gestione SoRiCal
	CZ	Caraffa	18	186	seminativo 2	00	00	07	€ 0,02	** **	€ 3,25	Decreto di esproprio n. 1167 del 20/032000	Sorical
	CS	Amantea	18	1296	vigneto 1			3	€ 0,02		€ 3,25	ex Casmez	gestione SoRiCal
	CS	Amantea	31	403	bosco ceduo 1			50	€ 0,02		€ 3,25	ex Casmez	gestione SoRiCal
	CS	Amantea	33	1091	pascolo cesp 1			40	€ 0,02		€ 3,25	ex Casmez	gestione SoRiCal

	CS	Amantea	33	1901	pascolo cesp 1			45	€ 0,02		€ 3,25	ex Casmez	gestione SoRiCal
	CS	Belvedere Marittimo	8	596	seminativo arb 2			10	€ 0,02		€ 3,25	ex Casmez	gestione SoRiCal
	CS	Belvedere Marittimo	20	654	querceto U			10	€ 0,02		€ 3,25	ex Casmez	gestione SoRiCal
	CS	Belvedere Marittimo	40	531	pascolo 2			40	€ 0,02		€ 3,25	ex Casmez	gestione SoRiCal
	CS	Belvedere Marittimo	44	538	seminativo 4			25	€ 0,02		€ 3,25	ex Casmez	gestione SoRiCal
	CS	Cariati	13	551	uliveto 2			5	€ 0,02		€ 3,25	ex Casmez	gestione SoRiCal
	CS	Cariati	13	553	uliveto 2			5	€ 0,02		€ 3,25	ex Casmez	gestione SoRiCal
	CS	Cariati	13	603	pascolo cesp 2			60	€ 0,02		€ 3,25	ex Casmez	gestione SoRiCal
	CS	Cetraro	58	882	seminativo arb 1			5	€ 0,02		€ 3,25	ex Casmez	gestione SoRiCal
	CS	Lattarico	14	338	bosco ceduo 1			50	€ 0,02		€ 3,25	Decreto di esproprio g.d.r. n. 9 del 25.03.1999	gestione SoRiCal
	CS	Lattarico	18	651	vigneto 3			10	€ 0,02		€ 3,25	ex Casmez	gestione SoRiCal
	CS	Lattarico	31	430	bosco ceduo 2			70	€ 0,02		€ 3,25	ex Casmez	gestione SoRiCal
	CS	Lattarico	37	164	seminativo arb 2			8	€ 0,02		€ 3,25	Decr. di esproprio G.R n. 43 del 01.10.98 serv espr	gestione SoRiCal Ass. LL.PP.
	CS	Lattarico	37	179	seminativo 4			20	€ 0,02		€ 3,25	Decr. di esproprio G.R n. 43 del 01.10.98 serv espr	gestione SoRiCal Ass. LL.PP.

	CS	Lattarico	37	194	seminativo 4			20	€ 0,02		€ 3,25	Decr. di esproprio G.R n. 43 del 01.10.98 serv espr	gestione SoRiCal Ass. LL.PP.
	CS	San Marco Argentano	53	700	pascolo U			30	€ 0,02		€ 3,25	ex Casmez	gestione SoRiCal
	CS	Saracena	27	213	Uliveto 4			25	€ 0,02		€ 3,25	decreto di esproprio D.S. n. 6903 del 08.06.2006	gestione SoRiCal
	CS	Saracena	36	108	Querceto 2			10	€ 0,02		€ 3,25	decreto di esproprio D.S. n. 6903 del 08.06.2006	gestione SoRiCal
	CS	Saracena	36	122	Uliveto 4			30	€ 0,02		€ 3,25	decreto di esproprio D.S. n. 6903 del 08.06.2006	gestione SoRiCal
	CS	Saracena	36	130	pascolo cesp 2			70	€ 0,02		€ 3,25	decreto di esproprio D.S. n. 6903 del 08.06.2006	gestione SoRiCal
	CS	Saracena	43	57	Uliveto 3			15	€ 0,02		€ 3,25	decreto di esproprio D.S. n. 6903 del 08.06.2006	gestione SoRiCal
	CS	Saracena	63	73	seminativo irr 1			5	€ 0,02		€ 3,25	decreto di esproprio D.S. n. 6903 del 08.06.2006	gestione SoRiCal
	CS	Saracena	72	422	uliveto 2			6	€ 0,02		€ 3,25	ex Casmez	gestione SoRiCal
	CS	Saracena	73	163	uliveto 2			8	€ 0,02		€ 3,25	ex Casmez	gestione SoRiCal
	CS	Scalea	3	213	pascolo cesp 2			60	€ 0,02		€ 3,25	ex Casmez	gestione SoRiCal
	CS	Scalea	3	219	pascolo cesp 2			60	€ 0,02		€ 3,25	ex Casmez	gestione SoRiCal
	CS	Scalea	3	221	pascolo cesp 2			70	€ 0,02		€ 3,25	ex Casmez	gestione SoRiCal
	CS	Scalea	4	525	Pascolo 2			50	€ 0,02		€ 3,25	ex Casmez	gestione SoRiCal

	CS	Scalea	4	529	pascolo cesp 2			80	€ 0,02		€ 3,25	ex Casmez	gestione SoRiCal
	CS	Scalea	4	531	pascolo cesp 2			60	€ 0,02		€ 3,25	ex Casmez	gestione SoRiCal
	CS	Scalea	5	171	pascolo cesp 2			60	€ 0,02		€ 3,25	ex Casmez	gestione SoRiCal
	CS	Scalea	5	183	pascolo cesp 2			80	€ 0,02		€ 3,25	ex Casmez	gestione SoRiCal
	CS	Tortora	24	92	bosco ceduo 2			60	€ 0,02		€ 3,25	ex Casmez	gestione SoRiCal
	CS	Tortora	24	105	seminativo irr 3			5	€ 0,02		€ 3,25	ex Casmez	gestione SoRiCal
	CS	Tortora	31	164	pascolo 3			70	€ 0,02		€ 3,25	ex Casmez	gestione SoRiCal
	CS	Tortora	31	171	pascolo 3			60	€ 0,02		€ 3,25	ex Casmez	gestione SoRiCal
	CS	Tortora	31	175	pascolo 3			60	€ 0,02		€ 3,25	ex Casmez	gestione SoRiCal
	CS	Tortora	31	177	pascolo arb U			20	€ 0,02		€ 3,25	ex Casmez	gestione SoRiCal
	CS	Tortora	32	116	seminativo arb 2			8	€ 0,02		€ 3,25	ex Casmez	gestione SoRiCal
	CS	Tortora	33	155	pascolo cesp 2		1	20	€ 0,02		€ 3,25	ex Casmez	gestione SoRiCal
	CS	Tortora	33	162	pascolo cesp 1			60	€ 0,02		€ 3,25	ex Casmez	gestione SoRiCal
	CS	Tortora	34	247	Seminativo 3			30	€ 0,02		€ 3,25	ex Casmez	gestione SoRiCal

	CZ	Albi	8	296	Bosco Ceduo cl 2			60	€ 0,02		€ 3,25	ex Casmez	gestione SoRiCal
	CZ	Magisano	8	28	pascolo 2	0	0	40	€ 0,02		€ 3,25	Foreste demaniali	Calabria Verde
	RC	Gioia Tauro	2	406	uliveto 3	0	0	9	€ 0,02		€ 3,25	ex Casmez	gestione SoRiCal
	RC	Laureana di Borrello	30	425				50	€ 0,02		€ 3,25	Decreto di esproprio N. 1404 del 14/02/2005	gestione SoRiCal
	RC	Laureana di Borrello	33	223				40	€ 0,02		€ 3,25	Decreto di esproprio N. 1404 del 14/02/2005	gestione SoRiCal
	RC	Melito Porto Salvo	9	326	incolto produttivo U	0	1	20	€ 0,02		€ 3,25	ex Casmez	gestione SoRiCal
	RC	Melito Porto Salvo	18	156	pascolo 2	0	0	50	€ 0,02		€ 3,25	ex Casmez	gestione SoRiCal
	RC	Motta San Giovanni	45	327	seminativo 3	0	0	5	€ 0,02		€ 3,25	ex Casmez	gestione SoRiCal
	RC	Motta San Giovanni	45	340	pascolo arborato 1	0	0	15	€ 0,02		€ 3,25	ex Casmez	gestione SoRiCal
	RC	Motta San Giovanni	45	342	pascolo U	0	0	50	€ 0,02		€ 3,25	ex Casmez	gestione SoRiCal
	RC	Motta San Giovanni	55	21	incolto produttivo U	0	3	10	€ 0,02		€ 3,25	ex Casmez	gestione SoRiCal
	RC	Motta San Giovanni	56	355	incolto produttivo U	0	3	0	€ 0,02		€ 3,25	ex Casmez	gestione SoRiCal
	RC	Motta San Giovanni	56	400	mandorleto 2	0	0	10	€ 0,02		€ 3,25	ex Casmez	gestione SoRiCal

	RC	Motta San Giovanni	57	346	pascolo U	0	0	65	€ 0,02		€ 3,25	ex Casmez	gestione SoRiCal
	RC	Motta San Giovanni	57	348	pascolo U	0	0	75	€ 0,02		€ 3,25	ex Casmez	gestione SoRiCal
	RC	Motta San Giovanni	57	403	incolto produttivo U	0	3	40	€ 0,02		€ 3,25	ex Casmez	gestione SoRiCal
	RC	Palmi	18	504	uliveto 3	0	0	6	€ 0,02		€ 3,25	ex Casmez	gestione SoRiCal
	RC	Polistena	14	144	incolto produttivo U	0	1	15	€ 0,02		€ 3,25	ex Casmez	gestione SoRiCal
	RC	Serrata	25	187				15	€ 0,02		€ 3,25	Decreto di esproprio N. 1404 del 14/02/2005	gestione SoRiCal
	RC	Stilo	43	206	pascolo cesp 1	0	1	0	€ 0,02		€ 3,25	ex Casmez	gestione SoRiCal
	RC	Stilo	61	542	seminativo 1	0	0	3	€ 0,02		€ 3,25	ex Casmez	gestione SoRiCal
	RC	Villa S. Giovanni	1	604	gelseto 1	0	0	10	€ 0,02		€ 3,25	ex Casmez	gestione SoRiCal
	RC	Villa S. Giovanni	9	640	gelseto 2	0	0	30	€ 0,02		€ 3,25	ex Casmez	gestione SoRiCal
	RC	Villa S. Giovanni	11	468	pascolo arb 2	0	0	60	€ 0,02		€ 3,25	ex Casmez	gestione SoRiCal
	RC	Melito Porto Salvo	28	194b	pascolo arb 1	0		14	€ 0,02	** **	€ 3,25	ex Casmez	gestione SoRiCal
	CS	San Lorenzo del Vallo	10	794	uliveto 2			5	€ 0,01	* + ** **	€ 1,63	Decr. di esproprio n. 6799 del 07.06.2006	gestione SoRiCal
	CS	Altomonte	8	300	pascolo arb. U			10	€ 0,01	** **	€ 1,63	decreto di esproprio n. 6799 del 07.06.2006	gestione SoRiCal
	CS	Altomonte	8	371	pascolo arb. U			15	€ 0,01	** **	€ 1,63	decreto di esproprio n. 6799 del 07.06.2006	gestione SoRiCal
	CS	Altomonte	9	57	pascolo arb. U			10	€ 0,01	** **	€ 1,63	decreto di esproprio n. 6799 del 07.06.2006	gestione SoRiCal
	CS	Aprigliano	47	210	Pascolo 1			6	€ 0,01	** **	€ 1,63	Decr. di esproprio n. 6802 del 07.6.2006, ex Casmez prog. n. 26/3094	gestione SoRiCal
	CS	Aprigliano	47	216	Pascolo 1			6	€ 0,01	** **	€ 1,63	Decr. di esproprio n. 6802 del 07.6.2006, ex Casmez prog. n. 26/3094	gestione SoRiCal
	CS	Aprigliano	55	274	pascolo 5			45	€ 0,01	** **	€ 1,63	Decr. di esproprio n. 6802 del 07.6.2006, ex Casmez prog. n. 26/3094	gestione SoRiCal
	CS	Aprigliano	58	522	bosco ceduo 4			10	€ 0,01	** **	€ 1,63	Decr. di esproprio n. 6802 del 07.6.2006, ex Casmez prog. n. 26/3094	gestione SoRiCal

	CS	Bisignano	39	785	pascolo U			25	€ 0,01	** **	€ 1,63	Decreto di esproprio D.S. n. 6207 del 25/05/2006	gestione SoRiCal
	CS	Bisignano	39	794	uliveto 3			5	€ 0,01	** **	€ 1,63	Decreto di esproprio D.S. n. 6207 del 25/05/2006	gestione SoRiCal
	CS	Bisignano	39	796	uliveto 3			5	€ 0,01	** **	€ 1,63	Decreto di esproprio D.S. n. 6207 del 25/05/2006	gestione SoRiCal
	CS	Cerisano	2	82	pascolo 1			10	€ 0,01	** **	€ 1,63	Decreto di esproprio n. 12961 del 12.10.2006, ex Casmez prog. n. 4436	gestione SoRiCal
	CS	Cerisano	2	93	bosco ceduo 2			10	€ 0,01	** **	€ 1,63	Decreto di esproprio n. 12961 del 12.10.2006, ex Casmez prog. n. 4436	gestione SoRiCal
	CS	Cerisano	3	264	bosco ceduo 2			35	€ 0,01	** **	€ 1,63	//	gestione SoRiCal
	CS	Cerisano	3	265	bosco ceduo 2			5	€ 0,01	** **	€ 1,63	//	gestione SoRiCal
	CS	Cerisano	4	578	bosco ceduo 3			30	€ 0,01	** **	€ 1,63	Decreto di esproprio n. 12961 del 12.10.2006, ex Casmez prog. n. 4436	gestione SoRiCal
	CS	Cerisano	4	579	bosco ceduo 3			40	€ 0,01	** **	€ 1,63	Decreto di esproprio n. 12961 del 12.10.2006, ex Casmez prog. n. 4436	gestione SoRiCal
	CS	Cerisano	4	714	bosco ceduo 3			20	€ 0,01	** **	€ 1,63	//	gestione SoRiCal
	CS	Cerisano	4	897	bosco ceduo 3			48	€ 0,01	** **	€ 1,63	Decreto di esproprio n. 12961 del 12.10.2006, ex Casmez prog. n. 4436	gestione SoRiCal
	CS	Cerisano	4	899	bosco ceduo 3			21	€ 0,01	** **	€ 1,63	Decreto di esproprio n. 12961 del 12.10.2006, ex Casmez prog. n. 4436	gestione SoRiCal
	CS	Cerisano	4	922	castagneto frutt. 2			5	€ 0,01	** **	€ 1,63	Decreto di esproprio n. 12961 del 12.10.2006, ex Casmez prog. n. 4436	gestione SoRiCal
	CS	Cerisano	4	955	bosco ceduo 3			24	€ 0,01	** **	€ 1,63	Decreto di esproprio n. 12959 del 12.10.2006, ex Casmez prog. n. 4436	gestione SoRiCal
	CS	Cerisano	7	894	seminativo irr. arb. 2			1	€ 0,01	** **	€ 1,63	Decreto di esproprio n. 12961 del 12.10.2006, ex Casmez prog. n. 4436	gestione SoRiCal
	CS	Cerisano	7	901	pascolo cesp. U			30	€ 0,01	** **	€ 1,63	Decreto di esproprio n. 12961 del 12.10.2006, ex Casmez prog. n. 4436	gestione SoRiCal
	CS	Cerisano	7	910	uliveto 2			3	€ 0,01	** **	€ 1,63	Decreto di esproprio n. 12961 del 12.10.2006, ex Casmez prog. n. 4436	gestione SoRiCal
	CS	Cerisano	11	72	bosco ceduo 2			22	€ 0,01	** **	€ 1,63	Decreto di esproprio n. 12959 del 12.10.2006, ex Casmez prog. n. 4436	gestione SoRiCal
	CS	Cerisano	13	310	bosco ceduo 2			20	€ 0,01	** **	€ 1,63	//	gestione SoRiCal

	CS	Cerisano	14	177	bosco ceduo 2			26	€ 0,01	** **	€ 1,63	Decreto di esproprio n. 12959 del 12.10.2006, ex Casmez prog. n. 4436	gestione SoRiCal	
	CS	Cerisano	14	222	pascolo 1			10	€ 0,01	** **	€ 1,63	//	gestione SoRiCal	
	CS	Cerisano	14	230	bosco ceduo 2			10	€ 0,01	** **	€ 1,63	//	gestione SoRiCal	
	CS	Cerisano	14	232	seminativo irr. arb. 2			2	€ 0,01	** **	€ 1,63	//	gestione SoRiCal	
	CS	Cerisano	14	254	bosco ceduo 2			10	€ 0,01	** **	€ 1,63	Decreto di esproprio n. 12961 del 12.10.2006, ex Casmez prog. n. 4436	gestione SoRiCal	
	CS	Cerisano	14	269	pascolo 1			17	€ 0,01	** **	€ 1,63	Decreto di esproprio n. 12961 del 12.10.2006, ex Casmez prog. n. 4436	gestione SoRiCal	
	CS	Cerisano	16	780	seminativo irr. arb. 2			2	€ 0,01	** **	€ 1,63	//	gestione SoRiCal	
	CS	Cerisano	19	98	bosco ceduo 2			23	€ 0,01	** **	€ 1,63	Decreto di esproprio n. 12959 del 12.10.2006, ex Casmez prog. n. 4436	gestione SoRiCal	
	CS	Cerisano	20	101	bosco ceduo 2			30	€ 0,01	** **	€ 1,63	Decreto di esproprio n. 12959 del 12.10.2006, ex Casmez prog. n. 4436	gestione SoRiCal	
	CS	Firmo	9	247	bosco ceduo U			20	€ 0,01	** **	€ 1,63	Decreto di esproprio n. 6799 del 07.06.2006	gestione SoRiCal	
	CS	Firmo	9	251	seminativo 2			10	€ 0,01	** **	€ 1,63	Decreto di esproprio n. 6799 del 07.06.2006	gestione SoRiCal	
	CS	Longobucco	45	662	uliveto 2			10	€ 0,01	** **	€ 1,63	Decr. di esproprio D.S. n. 20671 del 19/12/2005	LL.PP. gestione SoRiCal	
	CS	Longobucco	61	84	bosco ceduo 2			20	€ 0,01	** **	€ 1,63	Decr. di esproprio D.S. n. 20671 del 19/12/2005	LL.PP. gestione SoRiCal	acconti
	CS	Longobucco	83	29	pascolo 3			22	€ 0,01	** **	€ 1,63	Decr. di esproprio D.S. n. 20671 del 19/12/2005	LL.PP. gestione SoRiCal	
	CS	Longobucco	83	30	pascolo 3			58	€ 0,01	** **	€ 1,63	Decr. di esproprio D.S. n. 20671 del 19/12/2005	LL.PP. gestione SoRiCal	
	CS	Longobucco	83	119	pascolo cesp.2			20	€ 0,01	** **	€ 1,63	Decr. di esproprio D.S. n. 20671 del 19/12/2005	LL.PP. gestione SoRiCal	

	CS	Longobucco	105	213	seminativo irr. 3			10	€ 0,01	** **	€ 1,63	Decr. di esproprio D.S. n. 20671 del 19/12/2005	LL.PP. gestione SoRiCal
	CS	Longobucco	105	236	pascolo 3			35	€ 0,01	** **	€ 1,63	Decr. di esproprio D.S. n. 20671 del 19/12/2005	LL.PP. gestione SoRiCal
	CS	Lungro	18	170	pascolo 2			15	€ 0,01	** **	€ 1,63	Decr. di esproprio n. 6799 del 07.06.2006	gestione SoRiCal
	CS	Lungro	18	175	seminativo 3			15	€ 0,01	** **	€ 1,63	Decr. di esproprio n. 6799 del 07.06.2006	gestione SoRiCal
	CS	Lungro	18	177	seminativo 3			25	€ 0,01	** **	€ 1,63	Decr. di esproprio n. 6799 del 07.06.2006	gestione SoRiCal
	CS	Lungro	18	184	seminativo 2			5	€ 0,01	** **	€ 1,63	Decr. di esproprio n. 6799 del 07.06.2006	gestione SoRiCal
	CS	Lungro	18	186	seminativo 3			2	€ 0,01	** **	€ 1,63	Decr. di esproprio n. 6799 del 07.06.2006	gestione SoRiCal
	CS	Rossano	43	395	uliveto 3			2	€ 0,01	** **	€ 1,63	Decr. di esproprio D.G. n. 5315 del 20/05/2002	LL.PP. gestione SoRiCal
	CS	Rossano	43	400	uliveto 3			1	€ 0,01	** **	€ 1,63	Decr. di esproprio D.G. n. 5315 del 20/05/2002	LL.PP. gestione SoRiCal
	CS	San Giovanni in Fiore	81	963	pascolo cesp. 2			20	€ 0,01	** **	€ 1,63	Decr. di esproprio D.S. n. 6801 del 07/06/2006	gestione SoRiCal
	CS	San Giovanni in Fiore	81	964	pascolo cesp. 2			20	€ 0,01	** **	€ 1,63	Decr. di esproprio D.S. n. 6801 del 07/06/2006	gestione SoRiCal
	CS	San Lorenzo del Vallo	3	415	pascolo cesp. 2			35	€ 0,01	** **	€ 1,63	Decr. di esproprio n. 6799 del 07.06.2006	gestione SoRiCal
	CS	San Lorenzo del Vallo	3	418	pascolo cesp. 2			25	€ 0,01	** **	€ 1,63	Decr. di esproprio n. 6799 del 07.06.2006	gestione SoRiCal
	CS	Saracena	38	252	pascolo 2			30	€ 0,01	** **	€ 1,63	Decreto di esproprio D.S. n. 6903 del 08/06/2006	gestione SoRiCal
	CS	Saracena	72	312	pascolo cesp. 2			10	€ 0,01	** **	€ 1,63	Decreto di esproprio n. 6799 del 07.06.2006	gestione SoRiCal
	CS	Saracena	72	320	uliveto 4			10	€ 0,01	** **	€ 1,63	Decreto di esproprio n. 6799 del 07.06.2006	gestione SoRiCal
	CS	Serra Pedace	23	826	seminativo arb. 2			10	€ 0,01	** **	€ 1,63	Decreto di esproprio D.S. n. 6804 del 07/06/2006	LL.PP. gestione SoRiCal
	CS	Serra Pedace	23	886 (?)	seminativo arb. 2 (forse è 836, che è seminativo arb. 2 di 2 mqintest. Regione, mentre la 886 è ente urb.)			2	€ 0,01	** **	€ 1,63	Decreto di esproprio D.S. n. 6804 del 07/06/2006	LL.PP. gestione SoRiCal
	CS	Spezzano Albanese	13	255	pascolo cesp. 2			5	€ 0,01	** **	€ 1,63	Decreto di esproprio n. 6799 del 07.06.2006	gestione SoRiCal
	CS	Spezzano Albanese	13	256	uliveto 4			5	€ 0,01	** **	€ 1,63	Decreto di esproprio n. 6799 del 07.06.2006	gestione SoRiCal
	CS	Spezzano Albanese	22	587	seminativo arb. 3			10	€ 0,01	** **	€ 1,63	Decreto di esproprio n. 6799 del 07.06.2006	gestione SoRiCal
	CS	Torano Castello	3	410	pascolo cesp. 2			15	€ 0,01	** **	€ 1,63	Decreto di esproprio A. n. 54 del 16/11/1998 /Serv. Espropri	LL.PP. gestione SoRiCal

1	CS	Torano Castello	3	434	querceto U			10	€ 0,01	** **	€ 1,63	Decreto di esproprio A. n. 54 del 16/11/1998 /Serv. Espropri	LL.PP. gestione SoRiCal
	CS	Torano Castello	7	365	pascolo cesp. U			31	€ 0,01	** **	€ 1,63	Decreto di esproprio A. n. 54 del 16/11/1998 /Serv. Espropri	LL.PP. gestione SoRiCal
	CS	Torano Castello	15	461	bosco ceduo 2			18	€ 0,01	** **	€ 1,63	Decreto di esproprio A. n. 54 del 16/11/1998 /Serv. Espropri	LL.PP. gestione SoRiCal
1	CS	Torano Castello	15	462	bosco ceduo 2			25	€ 0,01	** **	€ 1,63	Decreto di esproprio A. n. 54 del 16/11/1998 /Serv. Espropri	LL.PP. gestione SoRiCal
	CS	Villapiana	21	45	pascolo cesp. 2			105	€ 0,01	** **	€ 1,63	Decreto di esproprio D.S. n. 3038 dell' 08/02/2005	LL.PP. gestione SoRiCal
	CZ	Caraffa	25	143	incolto produt. 1	00	00	69	€ 0,01	** **	€ 1,63	Decreto di esproprio n. 1167 del 20/032000	Sorical
	CZ	Caraffa	25	145	incolto produt. 1	00	00	43	€ 0,01	** **	€ 1,63	Decreto di esproprio n. 1167 del 20/032000	Sorical
	CS	Amantea	8	311	Pascolo 1			10	€ 0,01		€ 1,63	ex Casmez	gestione SoRiCal
	CS	Amantea	8	343	Pascolo 1			10	€ 0,01		€ 1,63	ex Casmez	gestione SoRiCal
	CS	Amantea	33	1089	pascolo cesp 1			15	€ 0,01		€ 1,63	ex Casmez	gestione SoRiCal
	CS	Amantea	33	1103	Pascolo 2			10	€ 0,01		€ 1,63	ex Casmez	gestione SoRiCal
	CS	Amantea	33	1904	pascolo cesp 1			21	€ 0,01		€ 1,63	ex Casmez	gestione SoRiCal
	CS	Belvedere Marittimo	25	580	bosco ceduo 2			20	€ 0,01		€ 1,63	ex Casmez	gestione SoRiCal
	CS	Belvedere Marittimo	27	204	bosco ceduo 2			20	€ 0,01		€ 1,63	ex Casmez	gestione SoRiCal
	CS	Belvedere Marittimo	27	242	pascolo 3			30	€ 0,01		€ 1,63	ex Casmez	gestione SoRiCal
	CS	Belvedere Marittimo	31	295	bosco ceduo 2			40	€ 0,01		€ 1,63	ex Casmez	gestione SoRiCal
	CS	Belvedere Marittimo	35	422	pascolo 1			10	€ 0,01		€ 1,63	ex Casmez	gestione SoRiCal
	CS	Belvedere Marittimo	42	641	pascolo cesp 1			30	€ 0,01		€ 1,63	ex Casmez	gestione SoRiCal
	CS	Belvedere Marittimo	42	873	pascolo 3			40	€ 0,01		€ 1,63	ex Casmez	gestione SoRiCal
	CS	Belvedere Marittimo	42	1082	pascolo 3			30	€ 0,01		€ 1,63	ex Casmez	gestione SoRiCal
	CS	Belvedere Marittimo	44	537	seminativo 4			5	€ 0,01		€ 1,63	ex Casmez	gestione SoRiCal
	CS	Belvedere Marittimo	44	539	seminativo 4			5	€ 0,01		€ 1,63	ex Casmez	gestione SoRiCal
	CS	Belvedere Marittimo	44	540	seminativo 4			5	€ 0,01		€ 1,63	ex Casmez	gestione SoRiCal
	CS	Belvedere Marittimo	44	544	seminativo 4			1	€ 0,01		€ 1,63	ex Casmez	gestione SoRiCal
	CS	Belvedere Marittimo	45	534	pascolo cesp 2			60	€ 0,01		€ 1,63	ex Casmez	gestione SoRiCal
	CS	Belvedere Marittimo	45	906	pascolo cesp 2			40	€ 0,01		€ 1,63	ex Casmez	gestione SoRiCal
	CS	Cetraro	53	323	pascolo 2			20	€ 0,01		€ 1,63	ex Casmez	gestione SoRiCal
	CS	Lattarico	18	649	pascolo cesp 2			30	€ 0,01		€ 1,63	ex Casmez	gestione SoRiCal
	CS	Lattarico	31	429	pascolo 2			10	€ 0,01		€ 1,63	ex Casmez	gestione SoRiCal
	CS	Lattarico	42	91	seminativo 2			5	€ 0,01		€ 1,63	Decr. di esproprio G.R n. 43 del 01.10.98 serv espr	gestione SoRiCal Ass. LL.PP.
	CS	San Marco Argentano	45	130	pascolo cesp 2		1	40	€ 0,01		€ 1,63	ex Casmez	gestione SoRiCal
	CS	San Marco Argentano	68	102	pascolo cesp 2		1	20	€ 0,01		€ 1,63	ex Casmez	gestione SoRiCal
	CS	San Marco Argentano	68	114	castagneto frutto 2			10	€ 0,01		€ 1,63	ex Casmez	gestione SoRiCal
	CS	San Marco Argentano	70	440	seminativo arb 5			10	€ 0,01		€ 1,63	ex Casmez	gestione SoRiCal
	CS	San Marco Argentano	72	487	seminativo 2			3	€ 0,01		€ 1,63	ex Casmez	gestione SoRiCal
	CS	Saracena	36	124	Pascolo 2			10	€ 0,01		€ 1,63	Decreto di esproprio D.S. n. 6903 del 08/06/2006	gestione SoRiCal

	CS	Saracena	36	128	bosco ceduo 1			10	€ 0,01		€ 1,63	Decreto di esproprio D.S. n. 6903 del 08/06/2006	gestione SoRiCal
	CS	Saracena	38	296	Uliveto 3			10	€ 0,01		€ 1,63	Decreto di esproprio D.S. n. 6903 del 08/06/2006	gestione SoRiCal
	CS	Saracena	43	74	Uliveto 3			10	€ 0,01		€ 1,63	Decreto di esproprio D.S. n. 6903 del 08/06/2006	gestione SoRiCal
	CS	Saracena	51	180	Seminativo 3			10	€ 0,01		€ 1,63	Decreto di esproprio D.S. n. 6903 del 08/06/2006	gestione SoRiCal
	CS	Saracena	51	245	pascolo cesp 2			30	€ 0,01		€ 1,63	Decreto di esproprio D.S. n. 6903 del 08/06/2006	gestione SoRiCal
	CS	Saracena	63	71	Pascolo 1			5	€ 0,01		€ 1,63	Decreto di esproprio D.S. n. 6903 del 08/06/2006	gestione SoRiCal
	CS	Saracena	72	374	Seminativo 3			5	€ 0,01		€ 1,63	ex Casmez	gestione SoRiCal
	CS	Saracena	72	377	Seminativo 3			15	€ 0,01		€ 1,63	ex Casmez	gestione SoRiCal
	CS	Saracena	72	379	Seminativo 3			10	€ 0,01		€ 1,63	ex Casmez	gestione SoRiCal
	CS	Saracena	72	382	seminativo arb 3			7	€ 0,01		€ 1,63	ex Casmez	gestione SoRiCal
	CS	Saracena	72	387	Uliveto 4			5	€ 0,01		€ 1,63	ex Casmez	gestione SoRiCal
	CS	Saracena	72	419	uliveto 2			4	€ 0,01		€ 1,63	ex Casmez	gestione SoRiCal
	CS	Saracena	73	167	uliveto 2			4	€ 0,01		€ 1,63	ex Casmez	gestione SoRiCal
	CS	Scalea	2	215	pascolo arb U			20	€ 0,01		€ 1,63	ex Casmez	gestione SoRiCal
	CS	Scalea	3	202	pascolo arb U			10	€ 0,01		€ 1,63	ex Casmez	gestione SoRiCal
	CS	Scalea	3	205	pascolo arb U			10	€ 0,01		€ 1,63	ex Casmez	gestione SoRiCal
	CS	Scalea	3	208	pascolo cesp 2			20	€ 0,01		€ 1,63	ex Casmez	gestione SoRiCal
	CS	Scalea	3	209	pascolo cesp 2			10	€ 0,01		€ 1,63	ex Casmez	gestione SoRiCal
	CS	Scalea	3	220	pascolo cesp 2			50	€ 0,01		€ 1,63	ex Casmez	gestione SoRiCal
	CS	Scalea	4	360	Pascolo 2			40	€ 0,01		€ 1,63	ex Casmez	gestione SoRiCal
	CS	Scalea	4	517	pascolo arb U			20	€ 0,01		€ 1,63	ex Casmez	gestione SoRiCal
	CS	Scalea	4	528	pascolo cesp 2			10	€ 0,01		€ 1,63	ex Casmez	gestione SoRiCal
	CS	Scalea	5	176	pascolo cesp 2			30	€ 0,01		€ 1,63	ex Casmez	gestione SoRiCal
	CS	Scalea	5	180	pascolo cesp 2			50	€ 0,01		€ 1,63	ex Casmez	gestione SoRiCal
	CS	Scalea	6	683	incolto prod U			60	€ 0,01		€ 1,63	ex Casmez	gestione SoRiCal
	CS	Tortora	24	102	bosco ceduo 2			40	€ 0,01		€ 1,63	ex Casmez	gestione SoRiCal
	CS	Tortora	31	178	pascolo cesp 2			90	€ 0,01		€ 1,63	ex Casmez	gestione SoRiCal
	CS	Tortora	32	111	Pascolo 3			40	€ 0,01		€ 1,63	ex Casmez	gestione SoRiCal
	CS	Tortora	32	112	Pascolo 3			10	€ 0,01		€ 1,63	ex Casmez	gestione SoRiCal
	CS	Tortora	33	157	pascolo cesp 2			30	€ 0,01		€ 1,63	ex Casmez	gestione SoRiCal
	CS	Tortora	33	158	pascolo cesp 1			40	€ 0,01		€ 1,63	ex Casmez	gestione SoRiCal
	CS	Tortora	33	159	pascolo cesp 1			30	€ 0,01		€ 1,63	ex Casmez	gestione SoRiCal
	CS	Tortora	34	264	bosco ceduo 2			10	€ 0,01		€ 1,63	ex Casmez	gestione SoRiCal
	CZ	Albi	8	313	Pascolo cl 2			20	€ 0,01		€ 1,63	ex Casmez	gestione SoRiCal
	KR	Pallagorio	23	195	Pascolo 2	0	0	16	€ 0,01		€ 1,63	ex Casmez	gestione SoRiCal
	RC	Candidoni	35	259				7	€ 0,01		€ 1,63	Decreto di esproprio N. 1404 del 14/02/2005	gestione SoRiCal
	RC	Gioia Tauro	2	346	uliveto 3	0	0	4	€ 0,01		€ 1,63	ex Casmez	gestione SoRiCal
	RC	Gioia Tauro	33	203	Uliveto 2	0	0	3	€ 0,01		€ 1,63	ex Casmez	gestione SoRiCal
	RC	Laureana di Borrello	27	464				3	€ 0,01		€ 1,63	Decreto di esproprio N. 1404 del 14/02/2005	gestione SoRiCal
	RC	Laureana di Borrello	27	467				8	€ 0,01		€ 1,63	Decreto di esproprio N. 1404 del 14/02/2005	gestione SoRiCal

	RC	Laureana di Borrello	32	144				10	€ 0,01		€ 1,63	Decreto di esproprio N. 1404 del 14/02/2005	gestione SoRiCal
	RC	Melito Porto Salvo	9	279	incolto produttivo U	0	0	80	€ 0,01		€ 1,63	ex Casmez	gestione SoRiCal
	RC	Melito Porto Salvo	9	320	incolto produttivo U	0	0	80	€ 0,01		€ 1,63	ex Casmez	gestione SoRiCal
	RC	Melito Porto Salvo	9	322	incolto produttivo U	0	0	80	€ 0,01		€ 1,63	ex Casmez	gestione SoRiCal
	RC	Melito Porto Salvo	9	324	incolto produttivo U	0	0	70	€ 0,01		€ 1,63	ex Casmez	gestione SoRiCal
	RC	Melito Porto Salvo	9	337	incolto produttivo U	0	0	20	€ 0,01		€ 1,63	ex Casmez	gestione SoRiCal
	RC	Melito Porto Salvo	9	360	pascolo arborato 1	0	0	9	€ 0,01		€ 1,63	ex Casmez	gestione SoRiCal
	RC	Melito Porto Salvo	14	147	incolto produttivo U	0	0	20	€ 0,01		€ 1,63	ex Casmez	gestione SoRiCal
	RC	Melito Porto Salvo	21	253	pascolo arborato 2	0	0	4	€ 0,01		€ 1,63	ex Casmez	gestione SoRiCal
	RC	Melito Porto Salvo	27	440	pascolo arborato 2	0	0	10	€ 0,01		€ 1,63	ex Casmez	gestione SoRiCal
	RC	Melito Porto Salvo	29	75	incolto produttivo U	0	0	80	€ 0,01		€ 1,63	ex Casmez	gestione SoRiCal
	RC	Melito Porto Salvo	29	78	incolto produttivo U	0	0	50	€ 0,01		€ 1,63	ex Casmez	gestione SoRiCal
	RC	Melito Porto Salvo	33	152	pascolo 1	0	0	10	€ 0,01		€ 1,63	ex Casmez	gestione SoRiCal
	RC	Melito Porto Salvo	33	855	incolto produttivo U	0	0	40	€ 0,01		€ 1,63	ex Casmez	gestione SoRiCal
	RC	Melito Porto Salvo	33	875	incolto produttivo U	0	0	14	€ 0,01		€ 1,63	ex Casmez	gestione SoRiCal
	RC	Melito Porto Salvo	36	281	incolto produttivo U	0	0	20	€ 0,01		€ 1,63	ex Casmez	gestione SoRiCal
	RC	Melito Porto Salvo	44	568	pascolo 1	0	0	5	€ 0,01		€ 1,63	ex Casmez	gestione SoRiCal
	RC	Melito Porto Salvo	44	588	pascolo 1	0	0	5	€ 0,01		€ 1,63	ex Casmez	gestione SoRiCal
	RC	Motta San Giovanni	26	250	incolto produttivo U	0	0	8	€ 0,01		€ 1,63	ex Casmez	gestione SoRiCal
	RC	Motta San Giovanni	31	160	incolto produttivo U	0	0	44	€ 0,01		€ 1,63	ex Casmez	gestione SoRiCal
	RC	Motta San Giovanni	44	435	incolto produttivo U	0	1	0	€ 0,01		€ 1,63	ex Casmez	gestione SoRiCal
	RC	Motta San Giovanni	44	436	incolto produttivo U	0	0	60	€ 0,01		€ 1,63	ex Casmez	gestione SoRiCal
	RC	Motta San Giovanni	44	437	incolto produttivo U	0	2	0	€ 0,01		€ 1,63	ex Casmez	gestione SoRiCal
	RC	Motta San Giovanni	44	440	incolto produttivo U	0	0	50	€ 0,01		€ 1,63	ex Casmez	gestione SoRiCal
	RC	Motta San Giovanni	44	442	incolto produttivo U	0	0	60	€ 0,01		€ 1,63	ex Casmez	gestione SoRiCal
	RC	Motta San Giovanni	44	1164	incolto produttivo U	0	2	40	€ 0,01		€ 1,63	ex Casmez	gestione SoRiCal
	RC	Motta San Giovanni	45	347	pascolo U	0	0	10	€ 0,01		€ 1,63	ex Casmez	gestione SoRiCal
	RC	Motta San Giovanni	45	352	pascolo arborato 1	0	0	3	€ 0,01		€ 1,63	ex Casmez	gestione SoRiCal
	RC	Motta San Giovanni	53	356	incolto produttivo U	0	1	60	€ 0,01		€ 1,63	ex Casmez	gestione SoRiCal
	RC	Motta San Giovanni	53	414	incolto produttivo U	0	0	5	€ 0,01		€ 1,63	ex Casmez	gestione SoRiCal
	RC	Motta San Giovanni	53	553	incolto produttivo U	0	1	90	€ 0,01		€ 1,63	ex Casmez	gestione SoRiCal
	RC	Motta San Giovanni	53	554	incolto produttivo U	0	0	10	€ 0,01		€ 1,63	ex Casmez	gestione SoRiCal
	RC	Motta San Giovanni	57	345	seminativo 3	0	4	0	€ 0,01		€ 1,63	ex Casmez	gestione SoRiCal
	RC	Motta San Giovanni	57	375	pascolo U	0	0	30	€ 0,01		€ 1,63	ex Casmez	gestione SoRiCal
	RC	Motta San Giovanni	58	135	incolto produttivo U	0	1	30	€ 0,01		€ 1,63	ex Casmez	gestione SoRiCal
	RC	Palmi	9	360	pascolo arborato 1	0	0	9	€ 0,01		€ 1,63	ex Casmez	gestione SoRiCal
	RC	Roccella Ionica	33	304	incolto produttivo U	0	0	80	€ 0,01		€ 1,63	ex Casmez	gestione SoRiCal
	RC	Roccella Ionica	44	194	pascolo cespugliato 2	0	0	10	€ 0,01		€ 1,63	ex Casmez	gestione SoRiCal
	RC	Roccella Ionica	44	195	incolto produttivo U	0	0	30	€ 0,01		€ 1,63	ex Casmez	gestione SoRiCal
	RC	Stilo	28	198	seminativo 4	0	0	10	€ 0,01		€ 1,63	ex Casmez	gestione SoRiCal
	RC	Stilo	41	75	incolto produttivo U	0	1	40	€ 0,01		€ 1,63	ex Casmez	gestione SoRiCal
	RC	Stilo	43	216	pascolo cesp 1	0	0	40	€ 0,01		€ 1,63	ex Casmez	gestione SoRiCal
	RC	Villa S. Giovanni	1	621	incolto produttivo U	0	0	60	€ 0,01		€ 1,63	ex Casmez	gestione SoRiCal
	RC	Villa S. Giovanni	1	657	incolto produttivo U	0	1	60	€ 0,01		€ 1,63	ex Casmez	gestione SoRiCal
	RC	Villa S. Giovanni	1	676	incolto produttivo U	0	1	10	€ 0,01		€ 1,63	ex Casmez	gestione SoRiCal
	RC	Villa S. Giovanni	1	681	incolto produttivo U	0	0	30	€ 0,01		€ 1,63	ex Casmez	gestione SoRiCal
	RC	Villa S. Giovanni	2	308	gelseto 2	0	0	3	€ 0,01		€ 1,63	ex Casmez	gestione SoRiCal
	RC	Villa S. Giovanni	11	441	pascolo U	0	0	20	€ 0,01		€ 1,63	ex Casmez	gestione SoRiCal
	RC	Villa S. Giovanni	11	477	gelseto 2	0	0	15	€ 0,01		€ 1,63	ex Casmez	gestione SoRiCal

	RC	Villa S. Giovanni	8/A	122	pascolo arb U	0	0	20	€ 0,01		€ 1,63	ex Casmez	gestione SoRiCal
	CS	San Lorenzo del Vallo	10	816	ente urbano			50	€ 0,00	* + ** **	€ 0,00	Decr. di esproprio n. 6799 del 07.06.2006	gestione SoRiCal
	CS	San Lorenzo del Vallo	10	840	ente urbano			5	€ 0,00	* + ** **	€ 0,00	Decr. di esproprio n. 6799 del 07.06.2006	gestione SoRiCal
	CS	San Lorenzo del Vallo	13	730	ente urbano			10	€ 0,00	* + ** **	€ 0,00	Decr. di esproprio n. 6799 del 07.06.2006	gestione SoRiCal
	CS	Altomonte	9	72	Fabbr. Rurale		4	0	€ 0,00	** **	€ 0,00	decreto di esproprio n. 6799 del 07.06.2006	gestione SoRiCal
	CS	Amantea	21	275	incolto ster.			91	€ 0,00	** **	€ 0,00	ex Casmez	gestione SoRiCal
	CS	Amantea	33	1101	fabbr. Rurale			30	€ 0,00	** **	€ 0,00	ex Casmez	gestione SoRiCal
	CS	Amantea	36	729	fabbr. Rurale			50	€ 0,00	** **	€ 0,00	ex Casmez	gestione SoRiCal
	CS	Belvedere Marittimo	12	902	fabbr. Rurale			30	€ 0,00	** **	€ 0,00	ex Casmez	gestione SoRiCal
	CS	Belvedere Marittimo	26	502	fabbr. Rurale			10	€ 0,00	** **	€ 0,00	ex Casmez	gestione SoRiCal
	CS	Belvedere Marittimo	30	345	fu d accert		9	80	€ 0,00	** **	€ 0,00	ex Casmez	gestione SoRiCal
1	CS	Belvedere Marittimo	32	353	fabbr. Rurale			15	€ 0,00	** **	€ 0,00	ex Casmez	gestione SoRiCal
	CS	Belvedere Marittimo	34	648	fabbr. Rurale			30	€ 0,00	** **	€ 0,00	ex Casmez	gestione SoRiCal
	CS	Belvedere Marittimo	45	720	fabbr. Rurale			5	€ 0,00	** **	€ 0,00	ex Casmez	gestione SoRiCal
	CS	Castrovillari	55	702	ente urbano			15	€ 0,00	** **	€ 0,00	Decreto di esproprio D.S. n. 16926 del 14/11/2005	LL.PP. gestione SoRiCal
	CS	Castrovillari	55	707	ente urbano			310	€ 0,00	** **	€ 0,00	Decreto di esproprio D.S. n. 16926 del 14/11/2005	LL.PP. gestione SoRiCal
	CS	Cerisano	4	854	Fabbr. Rurale			12	€ 0,00	** **	€ 0,00	Decreto di esproprio n. 12961 del 12.10.2006, ex Casmez prog. n. 4436	gestione SoRiCal
	CS	Cerisano	4	910	ente urbano			40	€ 0,00	** **	€ 0,00	Decreto di esproprio n. 12961 del 12.10.2006, ex Casmez prog. n. 4436	gestione SoRiCal
	CS	Cerisano	4	923	ente urbano			21	€ 0,00	** **	€ 0,00	Decreto di esproprio n. 12961 del 12.10.2006, ex Casmez prog. n. 4436	gestione SoRiCal

	CS	Cerisano	4	925	//			78	€ 0,00	** **	€ 0,00	Decreto di esproprio n. 12961 del 12.10.2006, ex Casmez prog. n. 4436	gestione SoRiCal
	CS	Cerisano	7	884	ente urbano			8	€ 0,00	** **	€ 0,00	Decreto di esproprio n. 12961 del 12.10.2006, ex Casmez prog. n. 4436	gestione SoRiCal
	CS	Cerisano	7	890	ente urbano			30	€ 0,00	** **	€ 0,00	Decreto di esproprio n. 12959 del 12.10.2006, ex Casmez prog. n. 4436	gestione SoRiCal
	CS	Cerisano	14	141	Fabbr. Rurale			25	€ 0,00	** **	€ 0,00	//	
	CS	Cerisano	14	214	Fabbr. Rurale			20	€ 0,00	** **	€ 0,00	//	gestione SoRiCal
	CS	Cerisano	14	255	ente urbano			23	€ 0,00	** **	€ 0,00	Decreto di esproprio n. 12959 del 12.10.2006, ex Casmez prog. n. 4436	gestione SoRiCal
	CS	Cerisano	15	187	Fabbr. Rurale			28	€ 0,00	**	€ 0,00	Decreto di esproprio n. 12959 del 12.10.2006, ex Casmez	gestione SoRiCal
	CS	Cerisano	16	716	ente urbano			74	€ 0,00	**	€ 0,00	Decreto di esproprio n. 12959 del 12.10.2006, ex Casmez	gestione SoRiCal
	CS	Cerisano	16	717	ente urbano			79	€ 0,00	** **	€ 0,00	Decreto di esproprio n. 12959 del 12.10.2006, ex Casmez prog. n. 4436	gestione SoRiCal
	CS	Cerisano	16	718	ente urbano			10	€ 0,00	** **	€ 0,00	Decreto di esproprio n. 12959 del 12.10.2006, ex Casmez prog. n. 4436	gestione SoRiCal
	CS	Cerisano	16	719	ente urbano			75	€ 0,00	** **	€ 0,00	Decreto di esproprio n. 12959 del 12.10.2006, ex Casmez prog. n. 4436	gestione SoRiCal
	CS	Cerisano	16	733	ente urbano			80	€ 0,00	** **	€ 0,00	Decreto di esproprio n. 12961 del 12.10.2006, ex Casmez prog. n. 4436	gestione SoRiCal

	CS	Cerisano	16	739	ente urbano			12	€ 0,00	** **	€ 0,00	Decreto di esproprio n. 12959 del 12.10.2006, ex Casmez prog. n. 4436	gestione SoRiCal
	CS	Cerisano	16	740	ente urbano			22	€ 0,00	** **	€ 0,00	Decreto di esproprio n. 12959 del 12.10.2006, ex Casmez prog. n. 4436	gestione SoRiCal
	CS	Cerisano	16	747	ente urbano			55	€ 0,00	** **	€ 0,00	Decreto di esproprio n. 12959 del 12.10.2006, ex Casmez prog. n. 4436	gestione SoRiCal
	CS	Cerisano	16	752	ente urbano			57	€ 0,00	** **	€ 0,00	Decreto di esproprio n. 12959 del 12.10.2006, ex Casmez prog. n. 4436	gestione SoRiCal
	CS	Cerisano	16	753	ente urbano			18	€ 0,00	** **	€ 0,00	Decreto di esproprio n. 12959 del 12.10.2006, ex Casmez prog. n. 4436	gestione SoRiCal
	CS	Diamante	6	650	incolto ster.			10	€ 0,00	** **	€ 0,00	Decreto di esproprio D.S.n. 3866 del 05/04/2007	LL.PP. gestione SoRiCal
	CS	Diamante	8	455	// U			30	€ 0,00	** **	€ 0,00	Decreto di esproprio D.S.n. 3866 del 05/04/2007	LL.PP. gestione SoRiCal
	CS	Diamante	6	650	incolto ster.			10	€ 0,00	** **	€ 0,00	ex Casmez	gestione SoRiCal
	CS	Diamante	8	455	//			30	€ 0,00	** **	€ 0,00	ex Casmez	gestione SoRiCal
	CS	Firmo	3	339	Fabbr. Rurale			3	€ 0,00	** **	€ 0,00	Decreto di esproprio n. 6799 del 07.06.2006	gestione SoRiCal
	CS	Firmo	9	249	incolto ster.			15	€ 0,00	** **	€ 0,00	Decreto di esproprio n. 6799 del 07.06.2006	gestione SoRiCal
	CS	Lattarico	14	289	U		4	30	€ 0,00	** **	€ 0,00	ex Casmez	gestione SoRiCal
	CS	Lattarico	14	290	U		2	40	€ 0,00	** **	€ 0,00	Decr. di esproprio G.R. n. 43 del 01.10.98 Serv. Espr.	gestione SoRiCal Ass. LL.PP.
	CS	Lattarico	14	291	U		1	70	€ 0,00	** **	€ 0,00	Decr. di esproprio G.R. n. 43 del 01.10.98 Serv. Espr.	gestione SoRiCal Ass. LL.PP.
	CS	Lattarico	17	347	Fabbr. Rurale			50	€ 0,00	** **	€ 0,00	ex Casmez	gestione SoRiCal
	CS	Longobucco	47	333	fabbr. rurale			4	€ 0,00	** **	€ 0,00	Decr. di esproprio D.S. n. 20671 del 19/12/2005	LL.PP. gestione SoRiCal
	CS	Longobucco	47	334	fabbr. rurale			1	€ 0,00	** **	€ 0,00	Decr. di esproprio D.S. n. 20671 del 19/12/2005	LL.PP. gestione SoRiCal
	CS	Longobucco	48	546	fabbr. rurale			35	€ 0,00	** **	€ 0,00	Decr. di esproprio D.S. n. 20671 del 19/12/2005	LL.PP. gestione SoRiCal
	CS	Longobucco	83	31	fabbr. rurale			100	€ 0,00	** **	€ 0,00	Decr. di esproprio D.S. n. 20671 del 19/12/2005	LL.PP. gestione SoRiCal
	CS	Rossano	43	387	era uliveto 3, oggi ente urbano			72	€ 0,00	** **	€ 0,00	Decr. di esproprio D.G. n. 5315 del 20/05/2002	LL.PP. gestione SoRiCal
	CS	Rossano	43	410	ente urbano			477	€ 0,00	** **	€ 0,00	Decr. di esproprio D.G. n. 5315 del 20/05/2002	LL.PP. gestione SoRiCal
	CS	Rossano	43	418	Fabbr. Rurale			19	€ 0,00	** **	€ 0,00	Decr. di esproprio D.G. n. 5315 del 20/05/2002	LL.PP. gestione SoRiCal

	CS	Rossano	44	798	incolto ster.			114	€ 0,00	** **	€ 0,00	Decr. di esproprio D.G. n. 5315 del 20/05/2002	LL.PP. gestione SoRiCal
	CS	Rossano	44	815	ente urbano			107	€ 0,00	** **	€ 0,00	Decr. di esproprio D.G. n. 5315 del 20/05/2002	LL.PP. gestione SoRiCal
	CS	Rossano	44	816	ente urbano			42	€ 0,00	** **	€ 0,00	Decr. di esproprio D.G. n. 5315 del 20/05/2002	LL.PP. gestione SoRiCal
	CS	Rossano	47	260	ente urbano			1 249	€ 0,00	** **	€ 0,00	Decr. di esproprio D.G. n. 5315 del 20/05/2002	LL.PP. gestione SoRiCal
	CS	Rossano	47	1390	fu da accert.			500	€ 0,00	** **	€ 0,00	//	
	CS	Rossano	47	1392	fu da accert.			100	€ 0,00	** **	€ 0,00	//	
	CS	San Giovanni in Fiore	81	973	ferrovia sp			400	€ 0,00	** **	€ 0,00	Decr. di esproprio D.S. n. 6801 del 07/06/2006	gestione SoRiCal
	CS	San Lorenzo del Vallo	1	256	Fabbr. Rurale			70	€ 0,00	** **	€ 0,00	Decr. di esproprio n. 6799 del 07.06.2006	gestione SoRiCal
	CS	San Marco Argentano	23	427	fabbr. Rurale			63	€ 0,00	** **	€ 0,00	ex Casmez	gestione SoRiCal
	CS	San Marco Argentano	58	320	fabbr. Rurale			30	€ 0,00	** **	€ 0,00	ex Casmez	gestione SoRiCal
	CS	San Marco Argentano	72	452	fabbr. Rurale			28	€ 0,00	** **	€ 0,00	Decreto di esproprio D.G. N. 8815 dell'11/06/2004	LL.PP. gestione SoRiCal
	CS	San Marco Argentano	72	453	fabbr. Rurale			2	€ 0,00	** **	€ 0,00	Decreto di esproprio D.G. N. 8815 dell'11/06/2004	LL.PP. gestione SoRiCal
	CS	San Marco Argentano	72	484	fabbr. Rurale			28	€ 0,00	** **	€ 0,00	Decreto di esproprio D.G. N. 8815 dell'11/06/2004	LL.PP. gestione SoRiCal
	CS	San Marco Argentano	72	485	fabbr. Rurale			33	€ 0,00	** **	€ 0,00	Decreto di esproprio D.G. N. 8815 dell'11/06/2004	LL.PP. gestione SoRiCal
	CS	San Marco Argentano	72	495	fabbr. Rurale			22	€ 0,00	** **	€ 0,00	Decreto di esproprio D.G. N. 8815 dell'11/06/2004	gestione SoRiCal
	CS	San Marco Argentano	76	101	//			70	€ 0,00	** **	€ 0,00	ex Casmez	gestione SoRiCal
	CS	Saracena	27	201	//			40	€ 0,00	** **	€ 0,00	Decr. di esproprio n. 6903 del 08.06.2006	gestione SoRiCal
	CS	Saracena	72	266	Fabbr. Rurale			20	€ 0,00	** **	€ 0,00	Decreto di esproprio n. 6799 del 07.06.2006	gestione SoRiCal
	CS	Saracena	72	345	ente urbano			70	€ 0,00	** **	€ 0,00	Decreto di esproprio n. 6799 del 07.06.2006	gestione SoRiCal
	CS	Saracena	72	282 (ex)	soppressa (ora 120, 281 e 283), era fabbricato rurale			30	€ 0,00	** **	€ 0,00	Decreto di esproprio n. 6799 del 07.06.2006	gestione SoRiCal
	CS	Scalea	3	159	U //		1	10	€ 0,00	** **	€ 0,00	ex Casmez	gestione SoRiCal

	CS	Scalea	3	197	U //		1	30	€ 0,00	** **	€ 0,00	ex Casmez	gestione SoRiCal
	CS	Scalea	4	351	U //		2	60	€ 0,00	** **	€ 0,00	ex Casmez	gestione SoRiCal
	CS	Serra Pedace	22	354	~~seminativo arb. 2~~ corte (accessorio comune ad ente rurale ed urbano)			10	€ 0,00	** **	€ 0,00	Decreto di esproprio D.S. n. 6804 del 07/06/2006	LL.PP. gestione SoRiCal
	CS	Serra Pedace	23	483	~~seminativo arb. 1~~ ente urbano			80	€ 0,00	** **	€ 0,00	Decreto di esproprio D.S. n. 6804 del 07/06/2006	LL.PP. gestione SoRiCal
	CS	Serra Pedace	24	249	f. d'accert			108	€ 0,00	** **	€ 0,00	Decreto di esproprio D.S. n. 6804 del 07/06/2006	LL.PP. gestione SoRiCal
	CS	Serra Pedace	24	369	f. d'accert			22	€ 0,00	** **	€ 0,00	Decreto di esproprio D.S. n. 6804 del 07/06/2006	LL.PP. gestione SoRiCal
	CS	Serra Pedace	24	370	f. d'accert			150	€ 0,00	** **	€ 0,00	Decreto di esproprio D.S. n. 6804 del 07/06/2006	LL.PP. gestione SoRiCal
	CS	Serra Pedace	24	373	e.u.			54	€ 0,00	** **	€ 0,00	Decreto di esproprio D.S. n. 6804 del 07/06/2006	LL.PP. gestione SoRiCal
	CS	Serra Pedace	24	375	~~seminativo arb. 2~~ ente urbano			58	€ 0,00	** **	€ 0,00	Decreto di esproprio D.S. n. 6804 del 07/06/2006	LL.PP. gestione SoRiCal
	CS	Serra Pedace	24	376	e.u.			8	€ 0,00	** **	€ 0,00	Decreto di esproprio D.S. n. 6804 del 07/06/2006	LL.PP. gestione SoRiCal
	CS	Serra Pedace	24	378	e.u.			68	€ 0,00	** **	€ 0,00	Decreto di esproprio D.S. n. 6804 del 07/06/2006	LL.PP. gestione SoRiCal
	CS	Spezzano Albanese	12	261	Fabbr. Rurale		2	20	€ 0,00	** **	€ 0,00	Decreto di esproprio n. 6799 del 07.06.2006	gestione SoRiCal
	CS	Spezzano Albanese	12	296	ente urbano		1	85	€ 0,00	** **	€ 0,00	Decreto di esproprio n. 6799 del 07.06.2006	gestione SoRiCal
	CS	Spezzano Albanese	22	593	fu da accert.		1	20	€ 0,00	** **	€ 0,00	Decreto di esproprio n. 6799 del 07.06.2006	gestione SoRiCal
	CS	Torano Castello	15	488	ente urbano			~~76~~ 54	€ 0,00	** **	€ 0,00	Decreto di esproprio A. n. 54 del 16/11/1998 /Serv. Espropri	LL.PP. gestione SoRiCal
	CS	Torano Castello	15	478 (ex)	soppressa (ora 486), era ente urbano di 86 mq, Red. Dom. 0)			~~41~~ 86	€ 0,00	** **	€ 0,00	Decreto di esproprio A. n. 54 del 16/11/1998 /Serv. Espropri	LL.PP. gestione SoRiCal
	CS	Tortora	34	251	U //			40	€ 0,00	** **	€ 0,00	ex Casmez	gestione SoRiCal
	CS	Tortora	34	252	U //			40	€ 0,00	** **	€ 0,00	ex Casmez	gestione SoRiCal
	CS	Tortora	34	253	U //			50	€ 0,00	** **	€ 0,00	ex Casmez	gestione SoRiCal
	CS	Tortora	34	255	U //			20	€ 0,00	** **	€ 0,00	ex Casmez	gestione SoRiCal
	CS	Villapiana	13	23	incolto sterile			3 620	€ 0,00	** **	€ 0,00	Decreto di esproprio D.S. n. 3038 dell' 08/02/2005	LL.PP. gestione SoRiCal

	RC	Brancaleone	40	138 (ex)	soppressa (ora unita alla 75), era ente urbano di 140 mq, con red.dom. 0 €)			140	€ 0,00	** **	€ 0,00	Decreto di esproprio N. 7554 del 27/05/2004	gestione SoRiCal
	RC	Cittanova	66	12	FU da accert	0	3	0	€ 0,00	** **	€ 0,00		
	RC	Cittanova	66	16	fabbricato rurale	0	0	56	€ 0,00	** **	€ 0,00	Foreste demaniali	Calabria Verde
	RC	Gioia Tauro	34	515	incolto sterile	0	11	10	€ 0,00	** **	€ 0,00	ex Casmez	gestione SoRiCal
	RC	Gioia Tauro	35	424	area rurale	0	0	50	€ 0,00	** **	€ 0,00	ex Casmez	gestione SoRiCal
	RC	Melito Porto Salvo	16	86	incolto sterile	0	0	85	€ 0,00	** **	€ 0,00	ex Casmez	gestione SoRiCal
	RC	Melito Porto Salvo	16	89	incolto sterile	0	1	65	€ 0,00	** **	€ 0,00	ex Casmez	gestione SoRiCal
	RC	Melito Porto Salvo	16	92	incolto sterile	0	1	60	€ 0,00	** **	€ 0,00	ex Casmez	gestione SoRiCal
	RC	Melito Porto Salvo	16	95	incolto sterile	0	4	75	€ 0,00	** **	€ 0,00	ex Casmez	gestione SoRiCal
	RC	Melito Porto Salvo	16	109	incolto sterile	0	3	35	€ 0,00	** **	€ 0,00	ex Casmez	gestione SoRiCal
	RC	Melito Porto Salvo	16	112	incolto sterile	0	0	10	€ 0,00	** **	€ 0,00	ex Casmez	gestione SoRiCal
	RC	Melito Porto Salvo	21	208	area urbana	0	0	56	€ 0,00	** **	€ 0,00	ex Casmez	gestione SoRiCal
	RC	Melito Porto Salvo	21	271	area rurale	0	0	10	€ 0,00	** **	€ 0,00	ex Casmez	gestione SoRiCal
	RC	Melito Porto Salvo	24	197	incolto sterile	0	0	55	€ 0,00	** **	€ 0,00	ex Casmez	gestione SoRiCal
	RC	Melito Porto Salvo	24	199	incolto sterile	0	2	25	€ 0,00	** **	€ 0,00	ex Casmez	gestione SoRiCal
	RC	Melito Porto Salvo	24	215	incolto sterile	0	0	90	€ 0,00	** **	€ 0,00	ex Casmez	gestione SoRiCal
	RC	Melito Porto Salvo	25	29	incolto sterile	0	6	70	€ 0,00	** **	€ 0,00	ex Casmez	gestione SoRiCal
	RC	Melito Porto Salvo	27	930	incolto sterile	0	0	80	€ 0,00	** **	€ 0,00	ex Casmez	gestione SoRiCal
	RC	Melito Porto Salvo	30	204	FU da accert	0	0	4	€ 0,00	** **	€ 0,00	ex Casmez	gestione SoRiCal
	RC	Melito Porto Salvo	33	133	area rurale	0	0	6	€ 0,00	** **	€ 0,00	ex Casmez	gestione SoRiCal
	RC	Melito Porto Salvo	33	846	area rurale	0	0	70	€ 0,00	** **	€ 0,00	ex Casmez	gestione SoRiCal
	RC	Melito Porto Salvo	42	803	area rurale	0	0	5	€ 0,00	** **	€ 0,00	ex Casmez	gestione SoRiCal
	RC	Motta San Giovanni	31	158	FU da accert	0	0	56	€ 0,00	** **	€ 0,00	ex Casmez	gestione SoRiCal
	RC	Motta San Giovanni	44	429	area rurale	0	1	30	€ 0,00	** **	€ 0,00	ex Casmez	gestione SoRiCal

	RC	Motta San Giovanni	53	417	FU da accert	0	0	25	€ 0,00	** **	€ 0,00	ex Casmez	gestione SoRiCal
	RC	Motta San Giovanni	53	419	FU da accert	0	0	3	€ 0,00	** **	€ 0,00	ex Casmez	gestione SoRiCal
	RC	Motta San Giovanni	56	387	incolto sterile	0	2	50	€ 0,00	** **	€ 0,00	ex Casmez	gestione SoRiCal
	RC	Motta San Giovanni	57	312	area rurale	0	0	25	€ 0,00	** **	€ 0,00	ex Casmez	gestione SoRiCal
	RC	Motta San Giovanni	57	313	area rurale	0	0	20	€ 0,00	** **	€ 0,00	ex Casmez	gestione SoRiCal
	RC	Motta San Giovanni	57	374	area rurale	0	0	30	€ 0,00	** **	€ 0,00	ex Casmez	gestione SoRiCal
	RC	Palmi	4	55	FU da accert	0	39	40	€ 0,00	** **	€ 0,00	ex Casmez	gestione SoRiCal
	RC	Palmi	4	72	incolto sterile	0	25	20	€ 0,00	** **	€ 0,00	ex Casmez	gestione SoRiCal
	RC	Palmi	9	135	area rurale	0	0	95	€ 0,00	** **	€ 0,00	ex Casmez	gestione SoRiCal
	RC	Palmi	13	271	area urbana	0	1	50	€ 0,00	** **	€ 0,00	ex Casmez	gestione SoRiCal
	RC	Palmi	32	339	FU da accert	0	20	50	€ 0,00	** **	€ 0,00	ex Casmez	gestione SoRiCal
	VV	Nardodipace	14	20b	e successive	0	23	60	€ 0,00	** **	€ 0,00	Decreto di esproprio n. 148 del 24/06/88	gestione SoRiCal
	CS	San Marco Argentano	54	391	querceto U		1	15	€ 0,00		€ 0,00	ex Casmez	LL.PP. gestione SoRiCal
	CS	Saracena	27	219	non trovata			40	€ 0,00		€ 0,00	Decreto di esproprio D.S. n. 6903 del 08/06/2006	gestione SoRiCal
	CZ	Girifalco	11	125	Uliveto 3° (da visura soppressa, origina 1886 e 1887, x frazionamento del 2012, era uliveto 2, da 8.640 mq, con red. dom. 42,39 €)	0	00	05	€ 0,00		€ 0,00	Decreto di esproprio n. 16477 del 21/11/67	Trasfer. Abitato
	CZ	Girifalco	11	125	Uliveto 2°	00	01	95	€ 0,00		€ 0,00	Decreto di esproprio n. 16477 del 21/11/67	Trasfer. Abitato
	CZ	Girifalco	11	131	Uliveto 3° (da visura soppressa, origina 1876 e 1877, x frazionamento del 2012, era uliveto 3, da 360 mq, con red. dom. 1,12 €)	0	34	40	€ 0,00		€ 0,00	Decreto di esproprio n. 16477 del 21/11/67	Trasfer. Abitato
	CZ	Lamezia Terme	77 /B	486	(da visura soppressa, origina 1162 e 1163, x frazionamento del 2001, era uliveto 2, da 27.030 mq, con red. dom. 297.330 Lire)	00	37	60	€ 0,00		€ 0,00	Decreto di esproprio n. 1656 del 27/07/2001	Sorical
	KR	Pallagorio	22	181	incolto sterile	0	0	20	€ 0,00		€ 0,00	ex Casmez	gestione SoRiCal
	KR	Pallagorio	22	191	incolto sterile	0	4	50	€ 0,00		€ 0,00	ex Casmez	gestione SoRiCal
	KR	Pallagorio	22	193	incolto sterile	0	0	80	€ 0,00		€ 0,00	ex Casmez	gestione SoRiCal

	RC	Gioia Tauro	2	308	uliveto 3	0	0	60	€ 0,00		€ 0,00	ex Casmez	gestione SoRiCal
	RC	Laureana di Borrello	14	73				90	€ 0,00		€ 0,00	Decreto di esproprio n. 4434 del 10/04/2003	gestione SoRiCal
	VV	Mileto	8	544	FU da accert	0	14	55	0 €		€ 0,00	gestione SoRiCal	
	VV	Zambrone	17	294	fabbicato rurale	0	0	23	0 €		€ 0,00	ex Casmez	gestione SoRiCal
	CZ	Catanzaro	65	1	Uliveto 2			974	€ 0,00		€ 0,00	Decreto di esproprio n. 468 del 31/3/1978	Sorical
	RC	Bova Marina	32	494				1 364	€ 0,00		€ 0,00	D.P.G.R. N. 6668 del 05/06/2002	Assessorato LL. PP.
	RC	Careri	14	178				5 370	€ 0,00		€ 0,00	Decreto di esproprio P.G.R. N. 16404 del 28/12/1987 e N. 3085 del 25/02/1951	Assessorato LL. PP.
	CS	Lattarico	21	303	seminativo (oggi Ente urb. 1390 mq, su CF. B/5 di 563 mc intest. Comune di Lattarico)		2	80		** **	€ 0,00	Decr. di esproprio G.R n. 43 del 01.10.98 Serv. Espr.	gestione SoRiCal Ass. LL.PP.
	CS	Longobucco	47	40	corte comune 1			60		** **	€ 0,00	Decr. di esproprio D.S. n. 20671 del 19/12/2005	LL.PP. gestione SoRiCal
	CS	Saracena	38	92 c (243)	la 92 è orto irr. 2 di 66 mq, red.dom. 0,72€; la 243 è orto irr. 3 di 790 m, red.dom. 3,88 €			12		** **	€ 0,00	Decreto di esproprio D.S. n. 6903 del 08/06/2006	gestione SoRiCal
	RC	Bagnara	12	16	soppressa (ora 661 e 662),era frutteto 3, di 1.630 mq, con red.dom. 37.490 lire)			638		** **	€ 0,00	Decreto di esproprio N. 6299 del 14/05/2004	gestione LL PP
	RC	Brancaleone	44	231				390		** **	€ 0,00	Decreto di esproprio N. 7554 del 27/05/2004	gestione SoRiCal
	RC	Brancaleone	44	232				70		** **	€ 0,00	Decreto di esproprio N. 7554 del 27/05/2004	gestione SoRiCal
	RC	Brancaleone	44	233				280		** **	€ 0,00	Decreto di esproprio N. 7554 del 27/05/2004	gestione SoRiCal
	RC	Brancaleone	44	234				70		** **	€ 0,00	Decreto di esproprio N. 7554 del 27/05/2004	gestione SoRiCal
	RC	Brancaleone	44	235				80		** **	€ 0,00	Decreto di esproprio N. 7554 del 27/05/2004	gestione SoRiCal
	RC	Brancaleone	44	236				250		** **	€ 0,00	Decreto di esproprio N. 7554 del 27/05/2004	gestione SoRiCal
	RC	Brancaleone	44	237				390		** **	€ 0,00	Decreto di esproprio N. 7554 del 27/05/2004	gestione SoRiCal
	RC	Brancaleone	44	238				300		** **	€ 0,00	Decreto di esproprio N. 7554 del 27/05/2004	gestione SoRiCal
	RC	Brancaleone	44	244				280		** **	€ 0,00	Decreto di esproprio N. 7554 del 27/05/2004	gestione SoRiCal
	RC	Brancaleone	44	313				160		** **	€ 0,00	Decreto di esproprio N. 7554 del 27/05/2004	gestione SoRiCal
	RC	Brancaleone	44	314				180		** **	€ 0,00	Decreto di esproprio N. 7554 del 27/05/2004	gestione SoRiCal

	RC	Brancaleone	44	315				60		** **	€ 0,00	Decreto di esproprio N. 7554 del 27/05/2004	gestione SoRiCal
	RC	Brancaleone	44	316				50		** **	€ 0,00	Decreto di esproprio N. 7554 del 27/05/2004	gestione SoRiCal
	RC	Brancaleone	44	317				70		** **	€ 0,00	Decreto di esproprio N. 7554 del 27/05/2004	gestione SoRiCal
	RC	Brancaleone	44	318				10		** **	€ 0,00	Decreto di esproprio N. 7554 del 27/05/2004	gestione SoRiCal
	RC	Brancaleone	44	319				210		** **	€ 0,00	Decreto di esproprio N. 7554 del 27/05/2004	gestione SoRiCal
	RC	Brancaleone	44	320				20		** **	€ 0,00	Decreto di esproprio N. 7554 del 27/05/2004	gestione SoRiCal
	RC	Brancaleone	44	321				630		** **	€ 0,00	Decreto di esproprio N. 7554 del 27/05/2004	gestione SoRiCal
	RC	Brancaleone	44	322				360		** **	€ 0,00	Decreto di esproprio N. 7554 del 27/05/2004	gestione SoRiCal
	RC	Brancaleone	44	323				140		** **	€ 0,00	Decreto di esproprio N. 7554 del 27/05/2004	gestione SoRiCal
	RC	Brancaleone	44	324				120		** **	€ 0,00	Decreto di esproprio N. 7554 del 27/05/2004	gestione SoRiCal
	RC	Brancaleone	44	325				20		** **	€ 0,00	Decreto di esproprio N. 7554 del 27/05/2004	gestione SoRiCal
	RC	Brancaleone	44	326				40		** **	€ 0,00	Decreto di esproprio N. 7554 del 27/05/2004	gestione SoRiCal
	RC	Brancaleone	44	327				30		** **	€ 0,00	Decreto di esproprio N. 7554 del 27/05/2004	gestione SoRiCal
	RC	Brancaleone	44	328				60		** **	€ 0,00	Decreto di esproprio N. 7554 del 27/05/2004	gestione SoRiCal
	RC	Brancaleone	44	329				150		** **	€ 0,00	Decreto di esproprio N. 7554 del 27/05/2004	gestione SoRiCal
	RC	Brancaleone	44	330				40		** **	€ 0,00	Decreto di esproprio N. 7554 del 27/05/2004	gestione SoRiCal
	RC	Brancaleone	44	331				80		** **	€ 0,00	Decreto di esproprio N. 7554 del 27/05/2004	gestione SoRiCal
	RC	Brancaleone	44	331				50		** **	€ 0,00	Decreto di esproprio N. 7554 del 27/05/2004	gestione SoRiCal
	RC	Brancaleone	44	332				40		** **	€ 0,00	Decreto di esproprio N. 7554 del 27/05/2004	gestione SoRiCal
	RC	Brancaleone	44	333				45		** **	€ 0,00	Decreto di esproprio N. 7554 del 27/05/2004	gestione SoRiCal
	RC	Brancaleone	44	334				280		** **	€ 0,00	Decreto di esproprio N. 7554 del 27/05/2004	gestione SoRiCal
	RC	Brancaleone	44	335				80		** **	€ 0,00	Decreto di esproprio N. 7554 del 27/05/2004	gestione SoRiCal
	RC	Brancaleone	44	336				10		** **	€ 0,00	Decreto di esproprio N. 7554 del 27/05/2004	gestione SoRiCal
	RC	Brancaleone	44	337				140		** **	€ 0,00	Decreto di esproprio N. 7554 del 27/05/2004	gestione SoRiCal
	RC	Brancaleone	44	338				120		** **	€ 0,00	Decreto di esproprio N. 7554 del 27/05/2004	gestione SoRiCal

	RC	Brancaleone	44	339				60		** **	€ 0,00	Decreto di esproprio N. 7554 del 27/05/2004	gestione SoRiCal
	RC	Brancaleone	44	340				60		** **	€ 0,00	Decreto di esproprio N. 7554 del 27/05/2004	gestione SoRiCal
	RC	Brancaleone	44	341				120		** **	€ 0,00	Decreto di esproprio N. 7554 del 27/05/2004	gestione SoRiCal
	RC	Brancaleone	44	343				390		** **	€ 0,00	Decreto di esproprio N. 7554 del 27/05/2004	gestione SoRiCal
	RC	Brancaleone	44	345				200		** **	€ 0,00	Decreto di esproprio N. 7554 del 27/05/2004	gestione SoRiCal
	RC	Brancaleone	44	346				200		** **	€ 0,00	Decreto di esproprio N. 7554 del 27/05/2004	gestione SoRiCal
	RC	Brancaleone	44	347				190		** **	€ 0,00	Decreto di esproprio N. 7554 del 27/05/2004	gestione SoRiCal
	RC	Brancaleone	44	348				30		** **	€ 0,00	Decreto di esproprio N. 7554 del 27/05/2004	gestione SoRiCal
	RC	Brancaleone	44	349				50		** **	€ 0,00	Decreto di esproprio N. 7554 del 27/05/2004	gestione SoRiCal
	RC	Brancaleone	44	350				85		** **	€ 0,00	Decreto di esproprio N. 7554 del 27/05/2004	gestione SoRiCal
	RC	Brancaleone	44	352				50		** **	€ 0,00	Decreto di esproprio N. 7554 del 27/05/2004	gestione SoRiCal
	RC	Brancaleone	44	354				45		** **	€ 0,00	Decreto di esproprio N. 7554 del 27/05/2004	gestione SoRiCal
	RC	Brancaleone	44	440				1 570		** **	€ 0,00	Decreto di esproprio N. 7554 del 27/05/2004	gestione SoRiCal
	RC	Brancaleone	44	441				470		** **	€ 0,00	Decreto di esproprio N. 7554 del 27/05/2004	gestione SoRiCal
	RC	Candidoni	36	456				200		** **	€ 0,00	Decreto di esproprio N. 1404 del 14/02/2005	gestione SoRiCal
	RC	Caraffa del Bianco	1	498				153		** **	€ 0,00	Decreto di esproprio N. 17810 del 28/10/2004	gestione SoRiCal
	RC	Caraffa del Bianco	1	499				635		** **	€ 0,00	Decreto di esproprio N. 17810 del 28/10/2004	gestione SoRiCal
	RC	Caraffa del Bianco	1	502				1 048		** **	€ 0,00	Decreto di esproprio N. 17810 del 28/10/2004	gestione SoRiCal
	RC	Caraffa del Bianco	1	505				1 086		** **	€ 0,00	Decreto di esproprio N. 17810 del 28/10/2004	gestione SoRiCal
	RC	Caraffa del Bianco	1	508				5		** **	€ 0,00	Decreto di esproprio N. 17810 del 28/10/2004	gestione SoRiCal
	RC	Caraffa del Bianco	1	510				265		** **	€ 0,00	Decreto di esproprio N. 17810 del 28/10/2004	gestione SoRiCal
	RC	Caraffa del Bianco	1	513				13		** **	€ 0,00	Decreto di esproprio N. 17810 del 28/10/2004	gestione SoRiCal
	RC	Caraffa del Bianco	1	515				33		** **	€ 0,00	Decreto di esproprio N. 17810 del 28/10/2004	gestione SoRiCal
	RC	Caraffa del Bianco	1	518				6		** **	€ 0,00	Decreto di esproprio N. 17810 del 28/10/2004	gestione SoRiCal

	RC	Caraffa del Bianco	1	519				3		** **	€ 0,00	Decreto di esproprio N. 17810 del 28/10/2004	gestione SoRiCal
	RC	Caraffa del Bianco	1	521				20		** **	€ 0,00	Decreto di esproprio N. 17810 del 28/10/2004	gestione SoRiCal
	RC	Caraffa del Bianco	1	523				232		** **	€ 0,00	Decreto di esproprio N. 17810 del 28/10/2004	gestione SoRiCal
	RC	Caraffa del Bianco	1	525				52		** **	€ 0,00	Decreto di esproprio N. 17810 del 28/10/2004	gestione SoRiCal
	RC	Caraffa del Bianco	1	526				7		** **	€ 0,00	Decreto di esproprio N. 17810 del 28/10/2004	gestione SoRiCal
	RC	Caraffa del Bianco	1	528				16		** **	€ 0,00	Decreto di esproprio N. 17810 del 28/10/2004	gestione SoRiCal
	RC	Caraffa del Bianco	6	280				77		** **	€ 0,00	Decreto di esproprio N. 17810 del 28/10/2004	gestione SoRiCal
	RC	Caraffa del Bianco	6	284				170		** **	€ 0,00	Decreto di esproprio N. 17810 del 28/10/2004	gestione SoRiCal
	RC	Caraffa del Bianco	6	287				150		** **	€ 0,00	Decreto di esproprio N. 17810 del 28/10/2004	gestione SoRiCal
	RC	Caraffa del Bianco	6	290				120		** **	€ 0,00	Decreto di esproprio N. 17810 del 28/10/2004	gestione SoRiCal
	RC	Caraffa del Bianco	6	293				175		** **	€ 0,00	Decreto di esproprio N. 17810 del 28/10/2004	gestione SoRiCal
	RC	Caraffa del Bianco	6	295				20		** **	€ 0,00	Decreto di esproprio N. 17810 del 28/10/2004	gestione SoRiCal
	RC	Caraffa del Bianco	6	299				245		** **	€ 0,00	Decreto di esproprio N. 17810 del 28/10/2004	gestione SoRiCal
	RC	Caraffa del Bianco	6	302				225		** **	€ 0,00	Decreto di esproprio N. 17810 del 28/10/2004	gestione SoRiCal
	RC	Caraffa del Bianco	6	304				85		** **	€ 0,00	Decreto di esproprio N. 17810 del 28/10/2004	gestione SoRiCal
	RC	Caraffa del Bianco	6	307				20		** **	€ 0,00	Decreto di esproprio N. 17810 del 28/10/2004	gestione SoRiCal
	RC	Caraffa del Bianco	6	309				10		** **	€ 0,00	Decreto di esproprio N. 17810 del 28/10/2004	gestione SoRiCal
	RC	Caraffa del Bianco	6	311				15		** **	€ 0,00	Decreto di esproprio N. 17810 del 28/10/2004	gestione SoRiCal
	RC	Caraffa del Bianco	6	313				320		** **	€ 0,00	Decreto di esproprio N. 17810 del 28/10/2004	gestione SoRiCal
	RC	Caraffa del Bianco	6	316				65		** **	€ 0,00	Decreto di esproprio N. 17810 del 28/10/2004	gestione SoRiCal
	RC	Caraffa del Bianco	6	318				260		** **	€ 0,00	Decreto di esproprio N. 17810 del 28/10/2004	gestione SoRiCal
	RC	Caraffa del Bianco	6	322				220		** **	€ 0,00	Decreto di esproprio N. 17810 del 28/10/2004	gestione SoRiCal
	RC	Caraffa del Bianco	6	324				535		** **	€ 0,00	Decreto di esproprio N. 17810 del 28/10/2004	gestione SoRiCal
	RC	Caraffa del Bianco	6	328				250		** **	€ 0,00	Decreto di esproprio N. 17810 del 28/10/2004	gestione SoRiCal

	RC	Caraffa del Bianco	6	331				170		** **	€ 0,00	Decreto di esproprio N. 17810 del 28/10/2004	gestione SoRiCal
	RC	Caraffa del Bianco	6	334				145		** **	€ 0,00	Decreto di esproprio N. 17810 del 28/10/2004	gestione SoRiCal
	RC	Caraffa del Bianco	6	336				115		** **	€ 0,00	Decreto di esproprio N. 17810 del 28/10/2004	gestione SoRiCal
	RC	Caraffa del Bianco	6	340				155		** **	€ 0,00	Decreto di esproprio N. 17810 del 28/10/2004	gestione SoRiCal
	RC	Fiumara	3	442				40		** **	€ 0,00	Decreto di esproprio N. 4432 del 10/04/2003	gestione SoRiCal
	RC	Fiumara	8	394				225		** **	€ 0,00	Decreto di esproprio N. 4432 del 10/04/2003	gestione SoRiCal
	RC	Fiumara	8	397				65		** **	€ 0,00	Decreto di esproprio N. 4432 del 10/04/2003	gestione SoRiCal
	RC	Fiumara	8	400				35		** **	€ 0,00	Decreto di esproprio N. 4432 del 10/04/2003	gestione SoRiCal
	RC	Fiumara	8	403				55		** **	€ 0,00	Decreto di esproprio N. 4432 del 10/04/2003	gestione SoRiCal
	RC	Fiumara	8	406				150		** **	€ 0,00	Decreto di esproprio N. 4432 del 10/04/2003	gestione SoRiCal
	RC	Fiumara	8	409				70		** **	€ 0,00	Decreto di esproprio N. 4432 del 10/04/2003	gestione SoRiCal
	RC	Fiumara	8	415				70		** **	€ 0,00	Decreto di esproprio N. 4432 del 10/04/2003	gestione SoRiCal
fabbricato	RC	Fiumara	8	427				80		** **	€ 0,00	Decreto di esproprio N. 4432 del 10/04/2003	gestione SoRiCal
	RC	Fiumara	8	430				83		** **	€ 0,00	Decreto di esproprio N. 4432 del 10/04/2003	gestione SoRiCal
	RC	Fiumara	8	456				50		** **	€ 0,00	Decreto di esproprio n. 4434 del 10/04/2003	gestione SoRiCal
	RC	Fiumara	8	469				130		** **	€ 0,00	Decreto di esproprio N. 4432 del 10/04/2003	gestione SoRiCal
	RC	Fiumara	8	470				160		** **	€ 0,00	Decreto di esproprio N. 4432 del 10/04/2003	gestione SoRiCal
	RC	Fiumara	8	474				80		** **	€ 0,00	Decreto di esproprio N. 4432 del 10/04/2003	gestione SoRiCal
	RC	Fiumara	8	477				30		** **	€ 0,00	Decreto di esproprio N. 4432 del 10/04/2003	gestione SoRiCal
	RC	Fiumara	9	402				42		** **	€ 0,00	Decreto di esproprio N. 4432 del 10/04/2003	gestione SoRiCal
	RC	Fiumara	9	405				44		** **	€ 0,00	Decreto di esproprio N. 4432 del 10/04/2003	gestione SoRiCal
	RC	Fiumara	9	408				44		** **	€ 0,00	Decreto di esproprio N. 4432 del 10/04/2003	gestione SoRiCal
	RC	Fiumara	9	411				70		** **	€ 0,00	Decreto di esproprio N. 4432 del 10/04/2003	gestione SoRiCal
	RC	Fiumara	9	414				4		** **	€ 0,00	Decreto di esproprio N. 4432 del 10/04/2003	gestione SoRiCal

	RC	Fiumara	9	416				4		** **	€ 0,00	Decreto di esproprio N. 4432 del 10/04/2003	gestione SoRiCal
	RC	Fiumara	9	418				42		** **	€ 0,00	Decreto di esproprio N. 4432 del 10/04/2003	gestione SoRiCal
	RC	Fiumara	9	421				86		** **	€ 0,00	Decreto di esproprio N. 4432 del 10/04/2003	gestione SoRiCal
	RC	Fiumara	9	427				224		** **	€ 0,00	Decreto di esproprio N. 4432 del 10/04/2003	gestione SoRiCal
	RC	Fiumara	9	429				160		** **	€ 0,00	Decreto di esproprio N. 4432 del 10/04/2003	gestione SoRiCal
	RC	Fiumara	9	435				12		** **	€ 0,00	Decreto di esproprio N. 4432 del 10/04/2003	gestione SoRiCal
	RC	Fiumara	9	441				80		** **	€ 0,00	Decreto di esproprio N. 4432 del 10/04/2003	gestione SoRiCal
	RC	Fiumara	9	447				152		** **	€ 0,00	Decreto di esproprio N. 4432 del 10/04/2003	gestione SoRiCal
	RC	Fiumara	9	465				48		** **	€ 0,00	Decreto di esproprio N. 4432 del 10/04/2003	gestione SoRiCal
	RC	Fiumara	9	486				60		** **	€ 0,00	Decreto di esproprio N. 4432 del 10/04/2003	gestione SoRiCal
	RC	Fiumara	9	495				76		** **	€ 0,00	Decreto di esproprio N. 4432 del 10/04/2003	gestione SoRiCal
	RC	Fiumara	9	498				80		** **	€ 0,00	Decreto di esproprio N. 4432 del 10/04/2003	gestione SoRiCal
	RC	Fiumara	9	466 ex 31				40		** **	€ 0,00	Decreto di esproprio N. 4432 del 10/04/2003	gestione SoRiCal
	RC	Fiumara	9	466 ex 47				40		** **	€ 0,00	Decreto di esproprio N. 4432 del 10/04/2003	gestione SoRiCal
	RC	Gioia Tauro	20	93	soppresso					** **	€ 0,00	ex Casmez	gestione SoRiCal
	RC	Gioia Tauro	33	131	soppresso					** **	€ 0,00	ex Casmez	gestione SoRiCal
	RC	Laureana di Borrello	24	90				70		** **	€ 0,00	Decreto di esproprio N. 1404 del 14/02/2005	gestione SoRiCal
	RC	Laureana di Borrello	24	91				40		** **	€ 0,00	Decreto di esproprio N. 1404 del 14/02/2005	gestione SoRiCal
	RC	Portigliola	4	345				110		** **	€ 0,00	Decreto di esproprio N. 17810 del 28/10/2004	gestione SoRiCal
	RC	Portigliola	4	347				1 960		** **	€ 0,00	Decreto di esproprio N. 17810 del 28/10/2004	gestione SoRiCal
	RC	Portigliola	4	351				45		** **	€ 0,00	Decreto di esproprio N. 17810 del 28/10/2004	gestione SoRiCal
	RC	Portigliola	4	353				410		** **	€ 0,00	Decreto di esproprio N. 17810 del 28/10/2004	gestione SoRiCal
	RC	Portigliola	4	357				95		** **	€ 0,00	Decreto di esproprio N. 17810 del 28/10/2004	gestione SoRiCal
	RC	Portigliola	4	360				345		** **	€ 0,00	Decreto di esproprio N. 17810 del 28/10/2004	gestione SoRiCal
	RC	Portigliola	4	361				45		** **	€ 0,00	Decreto di esproprio N. 17810 del 28/10/2004	gestione SoRiCal

	RC	Portigliola	4	362				15		** **	€ 0,00	Decreto di esproprio N. 17810 del 28/10/2004	gestione SoRiCal
	RC	Portigliola	5	281				65		** **	€ 0,00	Decreto di esproprio N. 17810 del 28/10/2004	gestione SoRiCal
	RC	Portigliola	5	288				75		** **	€ 0,00	Decreto di esproprio N. 17810 del 28/10/2004	gestione SoRiCal
	RC	Portigliola	5	291				75		** **	€ 0,00	Decreto di esproprio N. 17810 del 28/10/2004	gestione SoRiCal
	RC	Portigliola	5	294				50		** **	€ 0,00	Decreto di esproprio N. 17810 del 28/10/2004	gestione SoRiCal
	RC	Portigliola	5	297				55		** **	€ 0,00	Decreto di esproprio N. 17810 del 28/10/2004	gestione SoRiCal
	RC	Portigliola	5	300				60		** **	€ 0,00	Decreto di esproprio N. 17810 del 28/10/2004	gestione SoRiCal
	RC	Portigliola	5	303				185		** **	€ 0,00	Decreto di esproprio N. 17810 del 28/10/2004	gestione SoRiCal
	RC	Portigliola	5	306				225		** **	€ 0,00	Decreto di esproprio N. 17810 del 28/10/2004	gestione SoRiCal
	RC	Portigliola	5	309				155		** **	€ 0,00	Decreto di esproprio N. 17810 del 28/10/2004	gestione SoRiCal
	RC	Portigliola	5	310				35		** **	€ 0,00	Decreto di esproprio N. 17810 del 28/10/2004	gestione SoRiCal
	RC	Portigliola	5	311				20		** **	€ 0,00	Decreto di esproprio N. 17810 del 28/10/2004	gestione SoRiCal
	RC	Portigliola	5	314				7		** **	€ 0,00	Decreto di esproprio N. 17810 del 28/10/2004	gestione SoRiCal
	RC	Portigliola	5	317				150		** **	€ 0,00	Decreto di esproprio N. 17810 del 28/10/2004	gestione SoRiCal
	RC	Portigliola	5	320				135		** **	€ 0,00	Decreto di esproprio N. 17810 del 28/10/2004	gestione SoRiCal
	RC	Portigliola	5	322				30		** **	€ 0,00	Decreto di esproprio N. 17810 del 28/10/2004	gestione SoRiCal
	RC	Portigliola	5	323				85		** **	€ 0,00	Decreto di esproprio N. 17810 del 28/10/2004	gestione SoRiCal
	RC	Portigliola	5	327				40		** **	€ 0,00	Decreto di esproprio N. 17810 del 28/10/2004	gestione SoRiCal
	RC	Portigliola	5	329				80		** **	€ 0,00	Decreto di esproprio N. 17810 del 28/10/2004	gestione SoRiCal
	RC	Portigliola	5	332				335		** **	€ 0,00	Decreto di esproprio N. 17810 del 28/10/2004	gestione SoRiCal
	RC	Portigliola	5	334				12		** **	€ 0,00	Decreto di esproprio N. 17810 del 28/10/2004	gestione SoRiCal
	RC	Portigliola	5	337				185		** **	€ 0,00	Decreto di esproprio N. 17810 del 28/10/2004	gestione SoRiCal
	RC	Portigliola	5	340				235		** **	€ 0,00	Decreto di esproprio N. 17810 del 28/10/2004	gestione SoRiCal
	RC	Portigliola	5	343				175		** **	€ 0,00	Decreto di esproprio N. 17810 del 28/10/2004	gestione SoRiCal
	RC	Portigliola	5	345				145		** **	€ 0,00	Decreto di esproprio N. 17810 del 28/10/2004	gestione SoRiCal

	RC	Portigliola	5	346				40		** **	€ 0,00	Decreto di esproprio N. 17810 del 28/10/2004	gestione SoRiCal
	RC	Portigliola	5	349				50		** **	€ 0,00	Decreto di esproprio N. 17810 del 28/10/2004	gestione SoRiCal
	RC	Portigliola	5	352				225		** **	€ 0,00	Decreto di esproprio N. 17810 del 28/10/2004	gestione SoRiCal
	RC	Portigliola	5	354				100		** **	€ 0,00	Decreto di esproprio N. 17810 del 28/10/2004	gestione SoRiCal
	RC	Portigliola	5	356				10		** **	€ 0,00	Decreto di esproprio N. 17810 del 28/10/2004	gestione SoRiCal
	RC	Portigliola	5	357				15		** **	€ 0,00	Decreto di esproprio N. 17810 del 28/10/2004	gestione SoRiCal
	RC	Portigliola	6	526				185		** **	€ 0,00	Decreto di esproprio N. 17810 del 28/10/2004	gestione SoRiCal
	RC	Portigliola	6	530				100		** **	€ 0,00	Decreto di esproprio N. 17810 del 28/10/2004	gestione SoRiCal
	RC	Portigliola	6	533				220		** **	€ 0,00	Decreto di esproprio N. 17810 del 28/10/2004	gestione SoRiCal
	RC	Portigliola	6	536				125		** **	€ 0,00	Decreto di esproprio N. 17810 del 28/10/2004	gestione SoRiCal
	RC	Portigliola	6	539				140		** **	€ 0,00	Decreto di esproprio N. 17810 del 28/10/2004	gestione SoRiCal
	RC	Portigliola	6	541				89		** **	€ 0,00	Decreto di esproprio N. 17810 del 28/10/2004	gestione SoRiCal
	RC	Portigliola	6	544				175		** **	€ 0,00	Decreto di esproprio N. 17810 del 28/10/2004	gestione SoRiCal
	RC	Portigliola	6	547				7		** **	€ 0,00	Decreto di esproprio N. 17810 del 28/10/2004	gestione SoRiCal
	RC	Portigliola	6	549				200		** **	€ 0,00	Decreto di esproprio N. 17810 del 28/10/2004	gestione SoRiCal
	RC	Portigliola	6	552				4		** **	€ 0,00	Decreto di esproprio N. 17810 del 28/10/2004	gestione SoRiCal
	RC	Portigliola	7	503				55		** **	€ 0,00	Decreto di esproprio N. 17810 del 28/10/2004	gestione SoRiCal
	RC	Portigliola	7	506				105		** **	€ 0,00	Decreto di esproprio N. 17810 del 28/10/2004	gestione SoRiCal
	RC	Portigliola	7	508				54		** **	€ 0,00	Decreto di esproprio N. 17810 del 28/10/2004	gestione SoRiCal
	RC	Portigliola	7	510				85		** **	€ 0,00	Decreto di esproprio N. 17810 del 28/10/2004	gestione SoRiCal
	RC	Portigliola	7	514				80		** **	€ 0,00	Decreto di esproprio N. 17810 del 28/10/2004	gestione SoRiCal
	RC	Portigliola	7	517				85		** **	€ 0,00	Decreto di esproprio N. 17810 del 28/10/2004	gestione SoRiCal
	RC	Portigliola	7	520				70		** **	€ 0,00	Decreto di esproprio N. 17810 del 28/10/2004	gestione SoRiCal

	RC	Portigliola	7	523				70		** **	€ 0,00	Decreto di esproprio N. 17810 del 28/10/2004	gestione SoRiCal
	RC	Portigliola	7	526				60		** **	€ 0,00	Decreto di esproprio N. 17810 del 28/10/2004	gestione SoRiCal
	RC	Portigliola	7	529				80		** **	€ 0,00	Decreto di esproprio N. 17810 del 28/10/2004	gestione SoRiCal
	RC	Portigliola	7	531				90		** **	€ 0,00	Decreto di esproprio N. 17810 del 28/10/2004	gestione SoRiCal
	RC	Portigliola	7	534				230		** **	€ 0,00	Decreto di esproprio N. 17810 del 28/10/2004	gestione SoRiCal
	RC	Portigliola	7	537				270		** **	€ 0,00	Decreto di esproprio N. 17810 del 28/10/2004	gestione SoRiCal
	RC	Portigliola	7	540				400		** **	€ 0,00	Decreto di esproprio N. 17810 del 28/10/2004	gestione SoRiCal
	RC	Portigliola	7	542				595		** **	€ 0,00	Decreto di esproprio N. 17810 del 28/10/2004	gestione SoRiCal
	RC	Portigliola	7	545				60		** **	€ 0,00	Decreto di esproprio N. 17810 del 28/10/2004	gestione SoRiCal
	RC	Portigliola	7	547				1 280		** **	€ 0,00	Decreto di esproprio N. 17810 del 28/10/2004	gestione SoRiCal
	RC	Portigliola	7	550				1 310		** **	€ 0,00	Decreto di esproprio N. 17810 del 28/10/2004	gestione SoRiCal
	RC	Portigliola	7	552				10		** **	€ 0,00	Decreto di esproprio N. 17810 del 28/10/2004	gestione SoRiCal
	RC	Roccella Ionica	37	583	area fab dm	0	0	24		** **	€ 0,00	ex Casmez	gestione SoRiCal
	RC	Roccella Ionica	46	54	fabbricato rurale	0	1	40		** **	€ 0,00	ex Casmez	gestione SoRiCal
	RC	Roghudi	34	137				8 520		** **	€ 0,00	Decreto di esproprio P.G.R. n. 185 del 06/02/1981	Assessorato LL. PP.
	RC	Roghudi	34	138				180		** **	€ 0,00	Decreto di esproprio P.G.R. n. 185 del 06/02/1981	Assessorato LL. PP.
	RC	Roghudi	34	139				5 000		** **	€ 0,00	Decreto di esproprio P.G.R. n. 185 del 06/02/1981	Assessorato LL. PP.
	RC	S. Stefano in Aspromonte	12	292	castagneto 3			1 500		** **	€ 0,00	Decreto di esproprio N. 16558 del 13/10/2004	gestione SoRiCal
	RC	S. Stefano in Aspromonte	12	295	castagneto 3			2 498		** **	€ 0,00	Decreto di esproprio N. 16558 del 13/10/2004	gestione SoRiCal

	RC	S. Stefano in Aspromonte	12	297	pascolo U			372		** **	€ 0,00	Decreto di esproprio N. 16558 del 13/10/2004	gestione SoRiCal
	RC	S. Stefano in Aspromonte	12	299	pascolo U			48		** **	€ 0,00	Decreto di esproprio N. 16558 del 13/10/2004	gestione SoRiCal
	RC	S. Stefano in Aspromonte	12	300	castagneto 3			463		** **	€ 0,00	Decreto di esproprio N. 16558 del 13/10/2004	gestione SoRiCal
	RC	S. Stefano in Aspromonte	12	302	castagneto 3			106		** **	€ 0,00	Decreto di esproprio N. 16558 del 13/10/2004	gestione SoRiCal
	RC	Seminara	18	204	incolto sterile	0	0	23		** **	€ 0,00	ex Casmez	gestione SoRiCal
	RC	Serrata	20	192 (ex)						** **	€ 0,00	Decreto di esproprio n. 1404 del 14/02/2005	gestione SoRiCal
	RC	Serrata	20	193 (ex)						** **	€ 0,00	Decreto di esproprio n. 1404 del 14/02/2005	gestione SoRiCal
	RC	Serrata	20	195 (ex)						** **	€ 0,00	Decreto di esproprio n. 1404 del 14/02/2005	gestione SoRiCal
	RC	Stilo	41	79	incolto sterile	0	0	60		** **	€ 0,00	ex Casmez	gestione SoRiCal
	RC	Stilo	41	80	incolto sterile	0	1	50		** **	€ 0,00	ex Casmez	gestione SoRiCal
	RC	Stilo	41	82	incolto sterile	0	0	50		** **	€ 0,00	ex Casmez	gestione SoRiCal
	RC	Stilo	41	84	incolto sterile	0	1	0		** **	€ 0,00	ex Casmez	gestione SoRiCal
	RC	Stilo	41	85	incolto sterile	0	1	40		** **	€ 0,00	ex Casmez	gestione SoRiCal
	RC	Stilo	42	201	fabbricato rurale	0	0	10		** **	€ 0,00	ex Casmez	gestione SoRiCal
	RC	Stilo	43	218	incolto sterile	0	1	30		** **	€ 0,00	ex Casmez	gestione SoRiCal
	RC	Stilo	51	249	area rurale	0	0	50		** **	€ 0,00	ex Casmez	gestione SoRiCal
	RC	Villa S. Giovanni	1	607	FU da accert	0	0	30		** **	€ 0,00	ex Casmez	gestione SoRiCal
	RC	Villa S. Giovanni	1	659	incolto sterile	0	0	50		** **	€ 0,00	ex Casmez	gestione SoRiCal
	RC	Villa S. Giovanni	1	667	incolto sterile	0	0	45		** **	€ 0,00	ex Casmez	gestione SoRiCal
	RC	Villa S. Giovanni	1	717	incolto sterile	0	0	5		** **	€ 0,00	ex Casmez	gestione SoRiCal
	RC	Villa S. Giovanni	11	453	incolto sterile	0	0	40		** **	€ 0,00	ex Casmez	gestione SoRiCal
	RC	Villa S. Giovanni	A/4	554 sub 2	cat. F/3	0				** **	€ 0,00	ex Casmez	gestione SoRiCal
	VV	Acquaro	24	318		0	00	75		** **	€ 0,00	Decreto di esproprio n. 2349 del 05/10/2005, Lavori pubblici	Gestione Sorical
	VV	Acquaro	26	874		0	00	40		** **	€ 0,00	Decreto di esproprio n. 2349 del 05/10/2005, Lavori pubblici	Gestione Sorical

	VV	Acquaro	26	877		0	04	30		** **	€ 0,00	Decreto di esproprio n. 2349 del 05/10/2005, Lavori pubblici	Gestione Sorical
	VV	Acquaro	26	880		0	00	90		** **	€ 0,00	Decreto di esproprio n. 2349 del 05/10/2005, Lavori pubblici	Gestione Sorical
	VV	Acquaro	26	883		0	00	32		** **	€ 0,00	Decreto di esproprio n. 2349 del 05/10/2005, Lavori pubblici	Gestione Sorical
	VV	Acquaro	26	886		0	00	30		** **	€ 0,00	Decreto di esproprio n. 2349 del 05/10/2005, Lavori pubblici	Gestione Sorical
	VV	Acquaro	26	889		0	00	20		** **	€ 0,00	Decreto di esproprio n. 2349 del 05/10/2005, Lavori pubblici	Gestione Sorical
	VV	Acquaro	26	892		0	02	20		** **	€ 0,00	Decreto di esproprio n. 2349 del 05/10/2005, Lavori pubblici	Gestione Sorical
	VV	Acquaro	26	895		0	00	96		** **	€ 0,00	Decreto di esproprio n. 2349 del 05/10/2005, Lavori pubblici	Gestione Sorical
	VV	Acquaro	26	898		0	00	90		** **	€ 0,00	Decreto di esproprio n. 2349 del 05/10/2005, Lavori pubblici	Gestione Sorical
	VV	Acquaro	26	901		0	01	40		** **	€ 0,00	Decreto di esproprio n. 2349 del 05/10/2005, Lavori pubblici	Gestione Sorical
	VV	Acquaro	26	904		0	01	00		** **	€ 0,00	Decreto di esproprio n. 2349 del 05/10/2005, Lavori pubblici	Gestione Sorical
	VV	Acquaro	26	907		0	00	70		** **	€ 0,00	Decreto di esproprio n. 2349 del 05/10/2005, Lavori pubblici	Gestione Sorical
	VV	Acquaro	26	910		0	01	50		** **	€ 0,00	Decreto di esproprio n. 2349 del 05/10/2005, Lavori pubblici	Gestione Sorical
	VV	Acquaro	26	913		0	00	03		** **	€ 0,00	Decreto di esproprio n. 2349 del 05/10/2005, Lavori pubblici	Gestione Sorical
	VV	Acquaro	27	607		0	06	40		** **	€ 0,00	Decreto di esproprio n. 2349 del 05/10/2005, Lavori pubblici	Gestione Sorical
	VV	Acquaro	27	610		0	00	60		** **	€ 0,00	Decreto di esproprio n. 2349 del 05/10/2005, Lavori pubblici	Gestione Sorical
	VV	Acquaro	27	612		0	05	20		** **	€ 0,00	Decreto di esproprio n. 2349 del 05/10/2005, Lavori pubblici	Gestione Sorical

	VV	Acquaro	27	615		0	01	60		** **	€ 0,00	Decreto di esproprio n. 2349 del 05/10/2005, Lavori pubblici	Gestione Sorical
	VV	Acquaro	27	618		0	02	40		** **	€ 0,00	Decreto di esproprio n. 2349 del 05/10/2005, Lavori pubblici	Gestione Sorical
	VV	Acquaro	27	621		0	00	60		** **	€ 0,00	Decreto di esproprio n. 2349 del 05/10/2005, Lavori pubblici	Gestione Sorical
	VV	Acquaro	27	624		0	00	80		** **	€ 0,00	Decreto di esproprio n. 2349 del 05/10/2005, Lavori pubblici	Gestione Sorical
	VV	Acquaro	27	627		0	01	10		** **	€ 0,00	Decreto di esproprio n. 2349 del 05/10/2005, Lavori pubblici	Gestione Sorical
	VV	Acquaro	27	630		0	03	60		** **	€ 0,00	Decreto di esproprio n. 2349 del 05/10/2005, Lavori pubblici	Gestione Sorical
	VV	Acquaro	27	633		0	01	00		** **	€ 0,00	Decreto di esproprio n. 2349 del 05/10/2005, Lavori pubblici	Gestione Sorical
	VV	Acquaro	27	636		0	01	40		** **	€ 0,00	Decreto di esproprio n. 2349 del 05/10/2005, Lavori pubblici	Gestione Sorical
	VV	Acquaro	27	639		0	00	80		** **	€ 0,00	Decreto di esproprio n. 2349 del 05/10/2005, Lavori pubblici	Gestione Sorical
	VV	Acquaro	27	643		0	04	70		** **	€ 0,00	Decreto di esproprio n. 2349 del 05/10/2005, Lavori pubblici	Gestione Sorical
	VV	Acquaro	27	646		0	01	60		** **	€ 0,00	Decreto di esproprio n. 2349 del 05/10/2005, Lavori pubblici	Gestione Sorical
	VV	Acquaro	27	649		0	00	30		** **	€ 0,00	Decreto di esproprio n. 2349 del 05/10/2005, Lavori pubblici	Gestione Sorical
	VV	Acquaro	27	652		0	01	20		** **	€ 0,00	Decreto di esproprio n. 2349 del 05/10/2005, Lavori pubblici	Gestione Sorical
	VV	Acquaro	27	655		0	01	00		** **	€ 0,00	Decreto di esproprio n. 2349 del 05/10/2005, Lavori pubblici	Gestione Sorical
	VV	Acquaro	27	658		0	00	90		** **	€ 0,00	Decreto di esproprio n. 2349 del 05/10/2005, Lavori pubblici	Gestione Sorical
	VV	Acquaro	27	661		0	00	10		** **	€ 0,00	Decreto di esproprio n. 2349 del 05/10/2005, Lavori pubblici	Gestione Sorical

	VV	Acquaro	27	663		0	00	05		** **	€ 0,00	Decreto di esproprio n. 2349 del 05/10/2005, Lavori pubblici	Gestione Sorical
	VV	Acquaro	27	665		0	00	30		** **	€ 0,00	Decreto di esproprio n. 2349 del 05/10/2005, Lavori pubblici	Gestione Sorical
	VV	Acquaro	27	668		0	00	30		** **	€ 0,00	Decreto di esproprio n. 2349 del 05/10/2005, Lavori pubblici	Gestione Sorical
	VV	Acquaro	27	671		0	01	50		** **	€ 0,00	Decreto di esproprio n. 2349 del 05/10/2005, Lavori pubblici	Gestione Sorical
	VV	Acquaro	27	675		0	01	00		** **	€ 0,00	Decreto di esproprio n. 2349 del 05/10/2005, Lavori pubblici	Gestione Sorical
	VV	Acquaro	27	678		0	02	00		** **	€ 0,00	Decreto di esproprio n. 2349 del 05/10/2005, Lavori pubblici	Gestione Sorical
	VV	Acquaro	27	681		0	00	35		** **	€ 0,00	Decreto di esproprio n. 2349 del 05/10/2005, Lavori pubblici	Gestione Sorical
	VV	Acquaro	27	684		0	00	10		** **	€ 0,00	Decreto di esproprio n. 2349 del 05/10/2005, Lavori pubblici	Gestione Sorical
	VV	Acquaro	28	540		0	00	05		** **	€ 0,00	Decreto di esproprio n. 2349 del 05/10/2005, Lavori pubblici	Gestione Sorical
	VV	Acquaro	28	542		0	00	30		** **	€ 0,00	Decreto di esproprio n. 2349 del 05/10/2005, Lavori pubblici	Gestione Sorical
	VV	Acquaro	28	545		0	40	00		** **	€ 0,00	Decreto di esproprio n. 2349 del 05/10/2005, Lavori pubblici	Gestione Sorical
	VV	Acquaro	28	548		0	00	80		** **	€ 0,00	Decreto di esproprio n. 2349 del 05/10/2005, Lavori pubblici	Gestione Sorical
	VV	Acquaro	28	551		0	03	90		** **	€ 0,00	Decreto di esproprio n. 2349 del 05/10/2005, Lavori pubblici	Gestione Sorical
	VV	Acquaro	28	554		0	02	50		** **	€ 0,00	Decreto di esproprio n. 2349 del 05/10/2005, Lavori pubblici	Gestione Sorical
	VV	Acquaro	28	557		0	02	30		** **	€ 0,00	Decreto di esproprio n. 2349 del 05/10/2005, Lavori pubblici	Gestione Sorical
	VV	Acquaro	28	561		0	02	60		** **	€ 0,00	Decreto di esproprio n. 2349 del 05/10/2005, Lavori pubblici	Gestione Sorical

	VV	Acquaro	28	564		0	1	60		** **	€ 0,00	Decreto di esproprio n. 2349 del 05/10/2005, Lavori pubblici	Gestione Sorical
	VV	Acquaro	28	567		0	00	35		** **	€ 0,00	Decreto di esproprio n. 2349 del 05/10/2005, Lavori pubblici	Gestione Sorical
	VV	Acquaro	28	570		0	02	70		** **	€ 0,00	Decreto di esproprio n. 2349 del 05/10/2005, Lavori pubblici	Gestione Sorical
	VV	Acquaro	28	573		0	02	00		** **	€ 0,00	Decreto di esproprio n. 2349 del 05/10/2005, Lavori pubblici	Gestione Sorical
	VV	Acquaro	28	576		0	00	85		** **	€ 0,00	Decreto di esproprio n. 2349 del 05/10/2005, Lavori pubblici	Gestione Sorical
	VV	Acquaro	28	579		0	00	85		** **	€ 0,00	Decreto di esproprio n. 2349 del 05/10/2005, Lavori pubblici	Gestione Sorical
	VV	Acquaro	28	582		0	00	20		** **	€ 0,00	Decreto di esproprio n. 2349 del 05/10/2005, Lavori pubblici	Gestione Sorical
	VV	Acquaro	28	585		0	00	85		** **	€ 0,00	Decreto di esproprio n. 2349 del 05/10/2005, Lavori pubblici	Gestione Sorical
	VV	Acquaro	28	588		0	00	60		** **	€ 0,00	Decreto di esproprio n. 2349 del 05/10/2005, Lavori pubblici	Gestione Sorical
	VV	Acquaro	28	591		0	00	75		** **	€ 0,00	Decreto di esproprio n. 2349 del 05/10/2005, Lavori pubblici	Gestione Sorical
	VV	Acquaro	29	289		0	02	00		** **	€ 0,00	Decreto di esproprio n. 2349 del 05/10/2005, Lavori pubblici	Gestione Sorical
	VV	Acquaro	29	292		0	00	60		** **	€ 0,00	Decreto di esproprio n. 2349 del 05/10/2005, Lavori pubblici	Gestione Sorical
	VV	Acquaro	29	295		0	04	30		** **	€ 0,00	Decreto di esproprio n. 2349 del 05/10/2005, Lavori pubblici	Gestione Sorical
	VV	Acquaro	29	298		0	01	90		** **	€ 0,00	Decreto di esproprio n. 2349 del 05/10/2005, Lavori pubblici	Gestione Sorical
	VV	Acquaro	29	301		0	00	95		** **	€ 0,00	Decreto di esproprio n. 2349 del 05/10/2005, Lavori pubblici	Gestione Sorical
	VV	Acquaro	29	304		0	00	15		** **	€ 0,00	Decreto di esproprio n. 2349 del 05/10/2005, Lavori pubblici	Gestione Sorical

	VV	Acquaro	29	306		0	00	70		** **	€ 0,00	Decreto di esproprio n. 2349 del 05/10/2005, Lavori pubblici	Gestione Sorical
	VV	Acquaro	29	309		0	03	10		** **	€ 0,00	Decreto di esproprio n. 2349 del 05/10/2005, Lavori pubblici	Gestione Sorical
	VV	Acquaro	29	312		0	01	00		** **	€ 0,00	Decreto di esproprio n. 2349 del 05/10/2005, Lavori pubblici	Gestione Sorical
	VV	Acquaro	29	315		0	01	20		** **	€ 0,00	Decreto di esproprio n. 2349 del 05/10/2005, Lavori pubblici	Gestione Sorical
	VV	Acquaro	29	318		0	01	60		** **	€ 0,00	Decreto di esproprio n. 2349 del 05/10/2005, Lavori pubblici	Gestione Sorical
	VV	Acquaro	29	321		0	01	60		** **	€ 0,00	Decreto di esproprio n. 2349 del 05/10/2005, Lavori pubblici	Gestione Sorical
	VV	Acquaro	29	325		0	00	60		** **	€ 0,00	Decreto di esproprio n. 2349 del 05/10/2005, Lavori pubblici	Gestione Sorical
	VV	Acquaro	29	326		0	00	25		** **	€ 0,00	Decreto di esproprio n. 2349 del 05/10/2005, Lavori pubblici	Gestione Sorical
	VV	Acquaro	29	329		0	03	40		** **	€ 0,00	Decreto di esproprio n. 2349 del 05/10/2005, Lavori pubblici	Gestione Sorical
	VV	Acquaro	29	332		0	01	70		** **	€ 0,00	Decreto di esproprio n. 2349 del 05/10/2005, Lavori pubblici	Gestione Sorical
	VV	Acquaro	29	334		0	0	65		** **	€ 0,00	Decreto di esproprio n. 2349 del 05/10/2005, Lavori pubblici	Gestione Sorical
	VV	Acquaro	29	335		0	01	00		** **	€ 0,00	Decreto di esproprio n. 2349 del 05/10/2005, Lavori pubblici	Gestione Sorical
	VV	Acquaro	30	445		0	03	40		** **	€ 0,00	Decreto di esproprio n. 2349 del 05/10/2005, Lavori pubblici	Gestione Sorical
	VV	Acquaro	30	448		0	01	00		** **	€ 0,00	Decreto di esproprio n. 2349 del 05/10/2005, Lavori pubblici	Gestione Sorical
	VV	Acquaro	30	451		0	00	80		** **	€ 0,00	Decreto di esproprio n. 2349 del 05/10/2005, Lavori pubblici	Gestione Sorical
	VV	Acquaro	30	454		0	02	80		** **	€ 0,00	Decreto di esproprio n. 2349 del 05/10/2005, Lavori pubblici	Gestione Sorical

	VV	Acquaro	30	457		0	00	35		** **	€ 0,00	Decreto di esproprio n. 2349 del 05/10/2005, Lavori pubblici	Gestione Sorical
	VV	Acquaro	30	460		0	00	80		** **	€ 0,00	Decreto di esproprio n. 2349 del 05/10/2005, Lavori pubblici	Gestione Sorical
	VV	Acquaro	30	463		0	00	90		** **	€ 0,00	Decreto di esproprio n. 2349 del 05/10/2005, Lavori pubblici	Gestione Sorical
	VV	Acquaro	30	466		0	01	60		** **	€ 0,00	Decreto di esproprio n. 2349 del 05/10/2005, Lavori pubblici	Gestione Sorical
	VV	Acquaro	30	469		0	01	50		** **	€ 0,00	Decreto di esproprio n. 2349 del 05/10/2005, Lavori pubblici	Gestione Sorical
	VV	Acquaro	30	473		0	01	60		** **	€ 0,00	Decreto di esproprio n. 2349 del 05/10/2005, Lavori pubblici	Gestione Sorical
	VV	Acquaro	30	476		0	05	10		** **	€ 0,00	Decreto di esproprio n. 2349 del 05/10/2005, Lavori pubblici	Gestione Sorical
	VV	Acquaro	30	479		0	00	70		** **	€ 0,00	Decreto di esproprio n. 2349 del 05/10/2005, Lavori pubblici	Gestione Sorical
	VV	Dinami	39	735		0	00	90		** **	€ 0,00	Decreto di esproprio n. 2349 del 05/10/2005, Lavori pubblici	Gestione Sorical
	VV	Dinami	40	152		0	01	30		** **	€ 0,00	Decreto di esproprio n. 2349 del 05/10/2005, Lavori pubblici	Gestione Sorical
	VV	Dinami	40	158		0	06	90		** **	€ 0,00	Decreto di esproprio n. 2349 del 05/10/2005, Lavori pubblici	Gestione Sorical
	VV	Fabrizia	6	97		0	50	60		** **	€ 0,00	Decreto di esproprio n. 13 del 30/03/1984, Lavori pubblici	Trasferim. Abitato
	VV	Fabrizia	6	98		0	03	20		** **	€ 0,00	Decreto di esproprio n. 13 del 30/03/1984, Lavori pubblici	Trasferim. Abitato
	VV	Fabrizia	6	99		0	18	90		** **	€ 0,00	Decreto di esproprio n. 13 del 30/03/1984, Lavori pubblici	Trasferim. Abitato
	VV	Fabrizia	7	191		0	15	78		** **	€ 0,00	Decreto di esproprio n. 13 del 30/03/1984, Lavori pubblici	Trasferim. Abitato
	VV	Fabrizia	7	193		0	08	13		** **	€ 0,00	Decreto di esproprio n. 18 del 23/07/1984	Trasferim. Abitato
	VV	Fabrizia	7	195		0	17	80		** **	€ 0,00	Decreto di esproprio n. 18 del 23/07/1984	Trasferim. Abitato

	VV	Fabrizia	7	196		0	03	00		** **	€ 0,00	Decreto di esproprio n. 18 del 23/07/1984	Trasferim. Abitato
	VV	Fabrizia	7	380		0	30	20		** **	€ 0,00	Decreto di esproprio n. 13 del 30/03/1984, Lavori pubblici	Trasferim. Abitato
	VV	Fabrizia	7	381		0	00	38		** **	€ 0,00	Decreto di esproprio n. 13 del 30/03/1984, Lavori pubblici	Trasferim. Abitato
	VV	Fabrizia	7	383		0	32	70		** **	€ 0,00	Decreto di esproprio n. 18 del 23/07/1984	Trasferim. Abitato
	VV	Fabrizia	7	384		0	11	70		** **	€ 0,00	Decreto di esproprio n. 18 del 23/07/1984	Trasferim. Abitato
	VV	Fabrizia	7	385		0	66	75		** **	€ 0,00	Decreto di esproprio n. 13 del 30/03/1984, Lavori pubblici	Trasferim. Abitato
	VV	Fabrizia	7	386		0	14	45		** **	€ 0,00	Decreto di esproprio n. 18 del 23/07/1984	Trasferim. Abitato
	VV	Fabrizia	7	387		0	00	95		** **	€ 0,00	Decreto di esproprio n. 13 del 30/03/1984, Lavori pubblici	Trasferim. Abitato
	VV	Fabrizia	7	388		0	00	90		** **	€ 0,00	Decreto di esproprio n. 13 del 30/03/1984, Lavori pubblici	Trasferim. Abitato
	VV	Fabrizia	7	573		3	16	00		** **	€ 0,00	Decreto di esproprio n. 18 del 23/07/1984	Trasferim. Abitato
	VV	Fabrizia	7	823		00	00	68		** **	€ 0,00	Decreto di esproprio n. 18 del 23/07/1984	Trasferim. Abitato
	VV	Fabrizia	10	23		0	69	50		** **	€ 0,00	Decreto di esproprio n. 18 del 23/07/1984	Trasferim. Abitato
	VV	Fabrizia	10	27		0	02	15		** **	€ 0,00	Decreto di esproprio n. 18 del 23/07/1984	Trasferim. Abitato
	VV	Fabrizia	10	28		0	66	15		** **	€ 0,00	Decreto di esproprio n. 18 del 23/07/1984	Trasferim. Abitato
	VV	Fabrizia	10	100		0	13	86		** **	€ 0,00	Decreto di esproprio n. 18 del 23/07/1984	Trasferim. Abitato
	VV	Fabrizia	10	177		0	06	10		** **	€ 0,00	Decreto di esproprio n. 18 del 23/07/1984	Trasferim. Abitato
	VV	Fabrizia	10	178		0	54	70		** **	€ 0,00	Decreto di esproprio n. 18 del 23/07/1984	Trasferim. Abitato
	VV	Fabrizia	10	245		0	67	50		** **	€ 0,00	Decreto di esproprio n. 13 del 30/03/1984, Lavori pubblici	Trasferim. Abitato
	VV	Fabrizia	12	21		0	16	30		** **	€ 0,00	Decreto di esproprio n. 13 del 30/03/1984, Lavori pubblici	Trasferim. Abitato
	VV	Fabrizia	12	24		0	48	20		** **	€ 0,00	Decreto di esproprio n. 13 del 30/03/1984, Lavori pubblici	Trasferim. Abitato

	VV	Fabrizia	12	25		0	14	26		** **	€ 0,00	Decreto di esproprio n. 31 del 07/01/1985, Lavori pubblici	Trasferim. Abitato
	VV	Fabrizia	12	569		0	16	30		** **	€ 0,00	Decreto di esproprio n. 31 del 07/01/1985, Lavori pubblici	Trasferim. Abitato
	VV	Francavilla Angitola	20	240		0	02	40		** **	€ 0,00	Decreto di esproprio n. 61 del 24/01/2002, Lavori pubblici	Gestione Sorical
	VV	Francavilla Angitola	20	242		0	23	70		** **	€ 0,00	Decreto di esproprio n. 61 del 24/01/2002, Lavori pubblici	Gestione Sorical
	VV	Francavilla Angitola	20	244		0	07	10		** **	€ 0,00	Decreto di esproprio n. 61 del 24/01/2002, Lavori pubblici	Gestione Sorical
	VV	Francavilla Angitola	20	244		0	07	10		** **	€ 0,00	Decreto di esproprio n. 61 del 24/01/2002, Lavori pubblici	Gestione Sorical
	VV	Francavilla Angitola	20	244		0	07	10		** **	€ 0,00	Decreto di esproprio n. 61 del 24/01/2002, Lavori pubblici	Gestione Sorical
	VV	Francavilla Angitola	20	246		0	00	65		** **	€ 0,00	Decreto di esproprio n. 61 del 24/01/2002, Lavori pubblici	Gestione Sorical
	VV	Francavilla Angitola	20	246		0	00	65		** **	€ 0,00	Decreto di esproprio n. 61 del 24/01/2002, Lavori pubblici	Gestione Sorical
	VV	Nardodipace	9	141		0	05	10		** **	€ 0,00	Decreto di esproprio n. 167 del 25/07/1990, Lavori pubblici ?	Trasferim. abitato
	VV	Nardodipace	9	142		0	05	00		** **	€ 0,00	Decreto di esproprio n. 167 del 25/07/1990, Lavori pubblici ?	Trasferim. abitato
	VV	Nardodipace	9	143		0	0	75		** **	€ 0,00	Decreto di esproprio n. 167 del 25/07/1990, Lavori pubblici ?	Trasferim. abitato
	VV	Nardodipace	9	144		0	05	80		** **	€ 0,00	Decreto di esproprio n. 167 del 25/07/1990, Lavori pubblici ?	Trasferim. abitato
	VV	Nardodipace	10	30		0	18	50		** **	€ 0,00	Decreto di esproprio n. 167 del 25/07/1990, Lavori pubblici ?	Trasferim. abitato
	VV	Nardodipace	14	96		0	06	40		** **	€ 0,00	Decreto di esproprio n. 167 del 25/07/1990, Lavori pubblici ?	Trasferim. abitato

	VV	Nardodipace	14	97		0	0	90		** **	€ 0,00	Decreto di esproprio n. 167 del 25/07/1990, Lavori pubblici ?	Trasferim. abitato
	VV	Nardodipace	14	109		0	01	50		** **	€ 0,00	Decreto di esproprio n. 167 del 25/07/1990, Lavori pubblici ?	Trasferim. abitato
	VV	Nardodipace	14	110		0	20	90		** **	€ 0,00	Decreto di esproprio n. 167 del 25/07/1990, Lavori pubblici ?	Trasferim. abitato
	VV	Nardodipace	14	111		0	02	90		** **	€ 0,00	Decreto di esproprio n. 167 del 25/07/1990, Lavori pubblici ?	Trasferim. abitato
	VV	Nardodipace	14	112		0	02	70		** **	€ 0,00	Decreto di esproprio n. 167 del 25/07/1990, Lavori pubblici ?	Trasferim. abitato
	VV	Nardodipace	14	113		0	02	50		** **	€ 0,00	Decreto di esproprio n. 167 del 25/07/1990, Lavori pubblici ?	Trasferim. abitato
	VV	Nardodipace	14	41c		0	06	40		** **	€ 0,00	Decreto di esproprio ... del 13/11/1989	gestione SoRiCal
	VV	Nardodipace	14	41d		0	0	90		** **	€ 0,00	Decreto di esproprio ... del 13/11/1989	gestione SoRiCal
	VV	Nardodipace	26	45		0	03	20		** **	€ 0,00	Decreto di esproprio ... del 13/11/1989	gestione SoRiCal
	VV	Nardodipace	26	49		0	19	80		** **	€ 0,00	Decreto di esproprio ... del 13/11/1989	gestione SoRiCal
	VV	Nardodipace	26	62		0	03	20		** **	€ 0,00	Decreto di esproprio n. 167 del 25/07/1990, Lavori pubblici ?	Trasferim. abitato
	VV	Nardodipace	26	66		0	04	10		** **	€ 0,00	Decreto di esproprio n. 167 del 25/07/1990, Lavori pubblici ?	Trasferim. abitato
	VV	Nardodipace	26	67		0	01	15		** **	€ 0,00	Decreto di esproprio n. 167 del 25/07/1990, Lavori pubblici ?	Trasferim. abitato
	VV	Nardodipace	26	68		0	04	80		** **	€ 0,00	Decreto di esproprio n. 167 del 25/07/1990, Lavori pubblici ?	Trasferim. abitato
	VV	Nardodipace	26	69		0	03	40		** **	€ 0,00	Decreto di esproprio n. 167 del 25/07/1990, Lavori pubblici ?	Trasferim. abitato
	VV	Nardodipace	26	70		0	04	00		** **	€ 0,00	Decreto di esproprio n. 167 del 25/07/1990, Lavori pubblici ?	Trasferim. abitato
	VV	Nardodipace	26	71		0	03	90		** **	€ 0,00	Decreto di esproprio n. 167 del 25/07/1990, Lavori pubblici ?	Trasferim. abitato
	VV	Nardodipace	31	95		0	58	40		** **	€ 0,00	Decreto di esproprio .... del 15/12/1989, Lavori pubblici ?	Trasferim. abitato

	VV	Nardodipace	31	97		0	22	80		** **	€ 0,00	Decreto di esproprio …. del 15/12/1989, Lavori pubblici ?	Trasferim. abitato
	VV	Nardodipace	31	106		0	12	00		** **	€ 0,00	Decreto di esproprio …. del 15/12/1989, Lavori pubblici ?	Trasferim. abitato
	VV	Nardodipace	31	118		0	19	40		** **	€ 0,00	Decreto di esproprio …. del 15/12/1989, Lavori pubblici ?	Trasferim. abitato
	VV	Nardodipace	31	122		0	01	10		** **	€ 0,00	Decreto di esproprio …. del 15/12/1989, Lavori pubblici ?	Trasferim. abitato
	VV	Nardodipace	31	142		0	01	60		** **	€ 0,00	Decreto di esproprio n. 167 del 25/07/1990, Lavori pubblici ?	Trasferim. abitato
	VV	Nardodipace	31	144		0	0	30		** **	€ 0,00	Decreto di esproprio n. 167 del 25/07/1990, Lavori pubblici ?	Trasferim. abitato
	VV	Nardodipace	32	1		0	16	50		** **	€ 0,00	Decreto di esproprio …. del 15/12/1989, Lavori pubblici ?	Trasferim. abitato
	VV	Nardodipace	32	2		0	03	70		** **	€ 0,00	Decreto di esproprio …. del 15/12/1989, Lavori pubblici ?	Trasferim. abitato
	VV	Nardodipace	32	2	Ente urbano mc. 12,65					** **	€ 0,00	Decreto di esproprio …. del 15/12/1989, Lavori pubblici ?	Trasferim. abitato
	VV	Nardodipace	32	3		0	22	60		** **	€ 0,00	Decreto di esproprio …. del 15/12/1989, Lavori pubblici ?	Trasferim. abitato
	VV	Nardodipace	32	4		0	09	80		** **	€ 0,00	Decreto di esproprio …. del 15/12/1989, Lavori pubblici ?	Trasferim. abitato
	VV	Nardodipace	32	5		0	05	20		** **	€ 0,00	Decreto di esproprio …. del 15/12/1989, Lavori pubblici ?	Trasferim. abitato
	VV	Nardodipace	32	6		0	24	90		** **	€ 0,00	Decreto di esproprio …. del 15/12/1989, Lavori pubblici ?	Trasferim. abitato
	VV	Nardodipace	32	7		0	50	00		** **	€ 0,00	Decreto di esproprio …. del 15/12/1989, Lavori pubblici ?	Trasferim. abitato
	VV	Nardodipace	32	8		0	76	00		** **	€ 0,00	Decreto di esproprio …. del 15/12/1989, Lavori pubblici ?	Trasferim. abitato
	VV	Nardodipace	32	9		0	04	20		** **	€ 0,00	Decreto di esproprio …. del 15/12/1989, Lavori pubblici ?	Trasferim. abitato
	VV	Nardodipace	32	10		0	05	30		** **	€ 0,00	Decreto di esproprio …. del 15/12/1989, Lavori pubblici ?	Trasferim. abitato
	VV	Nardodipace	32	11		0	07	20		** **	€ 0,00	Decreto di esproprio …. del 15/12/1989, Lavori pubblici ?	Trasferim. abitato
	VV	Nardodipace	32	12		0	03	20		** **	€ 0,00	Decreto di esproprio …. del 15/12/1989, Lavori pubblici ?	Trasferim. abitato
	VV	Nardodipace	32	13		0	10	80		** **	€ 0,00	Decreto di esproprio …. del 15/12/1989, Lavori pubblici ?	Trasferim. abitato
	VV	Nardodipace	32	14		0	05	90		** **	€ 0,00	Decreto di esproprio …. del 15/12/1989, Lavori pubblici ?	Trasferim. abitato
	VV	Nardodipace	32	15		0	15	00		** **	€ 0,00	Decreto di esproprio …. del 15/12/1989, Lavori pubblici ?	gestione SoRiCal
	VV	Nardodipace	32	15		0	06	55		** **	€ 0,00	Decreto di esproprio …. del 15/12/1989, Lavori pubblici ?	gestione SoRiCal
	VV	Nardodipace	32	15		0	30	50		** **	€ 0,00	Decreto di esproprio …. del 15/12/1989, Lavori pubblici ?	gestione SoRiCal

	VV	Nardodipace	32	15		0	21	35		** **	€ 0,00	Decreto di esproprio .... del 15/12/1989, Lavori pubblici ?	gestione SoRiCal
	VV	Nardodipace	32	15		0	03	20		** **	€ 0,00	Decreto di esproprio .... del 15/12/1989, Lavori pubblici ?	gestione SoRiCal
	VV	Nardodipace	32	15		0	01	90		** **	€ 0,00	Decreto di esproprio .... del 15/12/1989, Lavori pubblici ?	gestione SoRiCal
	VV	Nardodipace	32	15		0	03	28		** **	€ 0,00	Decreto di esproprio .... del 15/12/1989, Lavori pubblici ?	gestione SoRiCal
	VV	Nardodipace	32	16		0	01	80		** **	€ 0,00	Decreto di esproprio .... del 15/12/1989, Lavori pubblici ?	Trasferim. abitato
	VV	Nardodipace	32	17		0	03	30		** **	€ 0,00	Decreto di esproprio .... del 15/12/1989, Lavori pubblici ?	Trasferim. abitato
	VV	Nardodipace	32	18		0	10	40		** **	€ 0,00	Decreto di esproprio .... del 15/12/1989, Lavori pubblici ?	Trasferim. abitato
	VV	Nardodipace	32	25		0	00	10		** **	€ 0,00	Decreto di esproprio .... del 15/12/1989, Lavori pubblici ?	Trasferim. abitato
	VV	Nardodipace	32	31		0	30	10		** **	€ 0,00	Decreto di esproprio .... del 15/12/1989, Lavori pubblici ?	Trasferim. abitato
	VV	Nardodipace	32	44		0	02	00		** **	€ 0,00	Decreto di esproprio .... del 15/12/1989, Lavori pubblici ?	Trasferim. abitato
	VV	Nardodipace	32	48		0	03	40		** **	€ 0,00	Decreto di esproprio .... del 15/12/1989, Lavori pubblici ?	Trasferim. abitato
	VV	Nardodipace	32	97		0	15	00		** **	€ 0,00	Decreto di esproprio .... del 15/12/1989, Lavori pubblici ?	Trasferim. abitato
	VV	Nardodipace	32	107		0	03	20		** **	€ 0,00	Decreto di esproprio n. 167 del 25/07/1990, Lavori pubblici ?	Trasferim. abitato
	CS	Saracena	59	91	non trovata			495			€ 0,00	Decreto di esproprio D.S. n. 6903 del 08/06/2006	gestione SoRiCal
	CS	Saracena	63	68	non trovata			1 050			€ 0,00	Decreto di esproprio D.S. n. 6903 del 08/06/2006	gestione SoRiCal
	CZ	Acquedotto Corace	81	154		00	17	50			€ 0,00	Decreto di esproprio n. 16928 del 14/11/2005 (rettifica Decreto prefettizio n. 1879 del 30/08/1980, per errata estensione da 1.766 a 1.750 mq)	Sorical
	CZ	San Floro	24	90	Uliveto da visura : non trovata	00	00	85			€ 0,00	Decreto di esproprio n. 1167 del 20/032000	Sorical
	CZ	San Floro	24	93	Vigneto da visura : non trovata	00	02	63			€ 0,00	Decreto di esproprio n. 1167 del 20/032000	Sorical
	CZ	San Floro	24	95	seminativo da visura : non trovata	00	02	03			€ 0,00	Decreto di esproprio n. 1167 del 20/032000	Sorical
	CZ	San Floro	24	98	Uliveto da visura : non trovata	00	03	84			€ 0,00	Decreto di esproprio n. 1167 del 20/032000	Sorical
	CZ	San Floro	24	101	Uliveto da visura : non trovata	00	01	99			€ 0,00	Decreto di esproprio n. 1167 del 20/032000	Sorical
	CZ	San Floro	24	104	seminativo da visura : non trovata	00	01	03			€ 0,00	Decreto di esproprio n. 1167 del 20/032000	Sorical

	CZ	San Floro	24	107	Pascolo arborato da visura : non trovata	00	04	36			€ 0,00	Decreto di esproprio n. 1167 del 20/032000	Sorical
	CZ	San Floro	24	110	Uliveto da visura : non trovata	00	01	52			€ 0,00	Decreto di esproprio n. 1167 del 20/032000	Sorical
	CZ	San Floro	24	113	Uliveto da visura : non trovata	00	03	37			€ 0,00	Decreto di esproprio n. 1167 del 20/032000	Sorical
	CZ	San Floro	24	116	Uliveto da visura : non trovata	00	01	77			€ 0,00	Decreto di esproprio n. 1167 del 20/032000	Sorical
	KR	Acqued. Lese-Neto-Tacina	27	12	unico comune della prov. di KR con fg 27, part. 12, di 160 mq, è Crotone, è uliveto 1, ha red. dom. 0,79 € ed è intest.a priv.	00	01	60			€ 0,00	Decreto di esproprio n. 2045 del 20/07/2000	Acqued. Lese-Neto-Tacina (gestione SoRiCal)
	KR	Acqued. Lese-Neto-Tacina	27	15		00	09	00			€ 0,00	Decreto di esproprio n. 2045 del 20/07/2000	gestione SoRiCal
	KR	Acqued. Lese-Neto-Tacina	27	38		00	09	00			€ 0,00	Decreto di esproprio n. 2045 del 20/07/2000	gestione SoRiCal
	KR	Acqued. Lese-Neto-Tacina	27	182	nessun comune della prov. di KR ha fg 27, part. 182, di 560 mq	00	05	60			€ 0,00	Decreto di esproprio n. 2045 del 20/07/2000	gestione SoRiCal
	KR	Acqued. Lese-Neto-Tacina	34	69		0	18	39			€ 0,00	Decreto di esproprio n. 2045 del 20/07/2000	gestione SoRiCal
	KR	Acqued. Lese-Neto-Tacina	41	300		00	02	00			€ 0,00	Decreto di esproprio n. 2045 del 20/07/2000	gestione SoRiCal
	KR	Acqued. Lese-Neto-Tacina	41	379		00	05	50			€ 0,00	Decreto di esproprio n. 2045 del 20/07/2000	gestione SoRiCal
	KR	Pallagorio	13	18	uliveto in visura fabbr. rurale da 120 mq		2	85			€ 0,00	Decreto di esproprio n. 209 del 23/07/1998	gestione SoRiCal
	KR	Pallagorio	13	132	Pascolo arborato soppressa, altra dimensione	0	0	47			€ 0,00	Decreto di esproprio n. 209 del 23/07/1998	gestione SoRiCal
	KR	Pallagorio	13	133	soppressa, altra dimensione		39	0			€ 0,00	Decreto di esproprio n. 209 del 23/07/1998	gestione SoRiCal
	KR	Pallagorio	13	149	Uliveto soppressa, altra dimensione		1	48			€ 0,00	Decreto di esproprio n. 209 del 23/07/1998	gestione SoRiCal
	KR	Pallagorio	13	170	Vigneto 1 soppressa, altra dimensione	0	1	21			€ 0,00	Decreto di esproprio n. 209 del 23/07/1998	gestione SoRiCal
	KR	Pallagorio	13	171	Vigneto 1	0	0	89			€ 0,00	Decreto di esproprio n. 209 del 23/07/1998	gestione SoRiCal
	KR	Pallagorio	13	184	Vigneto 1	0	1	16			€ 0,00	Decreto di esproprio n. 209 del 23/07/1998	gestione SoRiCal
	KR	Pallagorio	13	186	seminativo	0	1	21			€ 0,00	Decreto di esproprio n. 209 del 23/07/1998	gestione SoRiCal

	KR	Pallagorio	13	189	Seminativo arborato 2		1	18			€ 0,00	Decreto di esproprio n. 209 del 23/07/1998	gestione SoRiCal
	KR	Pallagorio	13	190	Vigneto 1	0	0	37			€ 0,00	Decreto di esproprio n. 209 del 23/07/1998	gestione SoRiCal
	KR	Pallagorio	13	191	Uliveto	0	0	37			€ 0,00	Decreto di esproprio n. 209 del 23/07/1998	gestione SoRiCal
	KR	Pallagorio	13	192	Seminativo	0	1	60			€ 0,00	Decreto di esproprio n. 209 del 23/07/1998	gestione SoRiCal
	KR	Pallagorio	13	198	Vigneto 1	0	0	36			€ 0,00	Decreto di esproprio n. 209 del 23/07/1998	gestione SoRiCal
	KR	Pallagorio	13	199	Vigneto 1	0	0	53			€ 0,00	Decreto di esproprio n. 209 del 23/07/1998	gestione SoRiCal
	KR	Pallagorio	13	200	Seminativo arborato	0	1	25			€ 0,00	Decreto di esproprio n. 209 del 23/07/1998	gestione SoRiCal
	KR	Pallagorio	13	203	Uliveto	0	0	69			€ 0,00	Decreto di esproprio n. 209 del 23/07/1998	gestione SoRiCal
	KR	Pallagorio	13	204	Uliveto	0	0	18			€ 0,00	Decreto di esproprio n. 209 del 23/07/1998	gestione SoRiCal
	KR	Pallagorio	13	205		0	0	44			€ 0,00	Decreto di esproprio n. 209 del 23/07/1998	gestione SoRiCal
	KR	Pallagorio	13	219	Ente Ubano	0	1	48			€ 0,00	Decreto di esproprio n. 209 del 23/07/1998	gestione SoRiCal
	KR	Pallagorio	13	220	Seminativo	0	0	59			€ 0,00	Decreto di esproprio n. 209 del 23/07/1998	gestione SoRiCal
	KR	Pallagorio	13	240	Uliveto	0	1	23			€ 0,00	Decreto di esproprio n. 209 del 23/07/1998	gestione SoRiCal
	KR	Pallagorio	13	241	Pascolo arborato	0	0	76			€ 0,00	Decreto di esproprio n. 209 del 23/07/1998	gestione SoRiCal
	KR	Pallagorio	13	242	Uliveto	0	0	91			€ 0,00	Decreto di esproprio n. 209 del 23/07/1998	gestione SoRiCal
	KR	Pallagorio	13	244	Bosco ceduo	0	1	21			€ 0,00	Decreto di esproprio n. 209 del 23/07/1998	gestione SoRiCal
	KR	Pallagorio	13	245	Bosco ceduo	0	3	76			€ 0,00	Decreto di esproprio n. 209 del 23/07/1998	gestione SoRiCal
	KR	Pallagorio	13	343	Vigneto 1	0	0	31			€ 0,00	Decreto di esproprio n. 209 del 23/07/1998	gestione SoRiCal
	KR	Pallagorio	13	344	Vigneto 1	0	0	26			€ 0,00	Decreto di esproprio n. 209 del 23/07/1998	gestione SoRiCal
	KR	Pallagorio	13	346	Uliveto	0	0	63			€ 0,00	Decreto di esproprio n. 209 del 23/07/1998	gestione SoRiCal
	KR	Pallagorio	13	353	bosco ceduo 1	0	2	0			€ 0,00	ex Casmez	gestione SoRiCal
	KR	Pallagorio	13	354	Pascolo arborato	0	0	34			€ 0,00	Decreto di esproprio n. 209 del 23/07/1998	gestione SoRiCal
	KR	Pallagorio	13	380	Seminativo	0	1	36			€ 0,00	Decreto di esproprio n. 209 del 23/07/1998	gestione SoRiCal

	KR	Pallagorio	14	65	Seminativo arborato	0	03	00			€ 0,00	Decreto di esproprio n. 209 del 23/07/1998	gestione SoRiCal
	KR	Pallagorio	19	58	Seminativo	0	0	33			€ 0,00	Decreto di esproprio n. 209 del 23/07/1998	gestione SoRiCal
	KR	Pallagorio	19	107	Seminativo	0	0	96			€ 0,00	Decreto di esproprio n. 209 del 23/07/1998	gestione SoRiCal
	KR	Pallagorio	19	108	Uliveto	0	0	95			€ 0,00	Decreto di esproprio n. 209 del 23/07/1998	gestione SoRiCal
	KR	Pallagorio	19	109	Uliveto	0	0	09			€ 0,00	Decreto di esproprio n. 209 del 23/07/1998	gestione SoRiCal
	KR	Pallagorio	19	113	Uliveto	0	1	20			€ 0,00	Decreto di esproprio n. 209 del 23/07/1998	gestione SoRiCal
	KR	Pallagorio	19	114	Uliveto	0	0	32			€ 0,00	Decreto di esproprio n. 209 del 23/07/1998	gestione SoRiCal
	KR	Pallagorio	19	123	Uliveto	0	0	96			€ 0,00	Decreto di esproprio n. 209 del 23/07/1998	gestione SoRiCal
	KR	Pallagorio	19	127	Ente urbano	0	3	10			€ 0,00	Decreto di esproprio n. 209 del 23/07/1998	gestione SoRiCal
	KR	Pallagorio	19	127	Ente urbano	0	3	10			€ 0,00	Decreto di esproprio n. 209 del 23/07/1998	gestione SoRiCal
	KR	Pallagorio	20	11	Uliveto	0	0	73			€ 0,00	Decreto di esproprio n. 209 del 23/07/1998	gestione SoRiCal
	KR	Pallagorio	20	35	Uliveto	0	3	56			€ 0,00	Decreto di esproprio n. 209 del 23/07/1998	gestione SoRiCal
	KR	Pallagorio	20	36							€ 0,00	Decreto di esproprio n. 209 del 23/07/1998	gestione SoRiCal
	KR	Pallagorio	20	64	Seminativo arborato	0	2	48			€ 0,00	Decreto di esproprio n. 209 del 23/07/1998	gestione SoRiCal
	KR	Pallagorio	20	67	Uliveto	0	2	01			€ 0,00	Decreto di esproprio n. 209 del 23/07/1998	gestione SoRiCal
	KR	Pallagorio	20	101	Vigneto 1	0	0	92			€ 0,00	Decreto di esproprio n. 209 del 23/07/1998	gestione SoRiCal
	KR	Pallagorio	20	103	Uliveto	0	0	68			€ 0,00	Decreto di esproprio n. 209 del 23/07/1998	gestione SoRiCal
	KR	Pallagorio	20	122	Uliveto	0	0	49			€ 0,00	Decreto di esproprio n. 209 del 23/07/1998	gestione SoRiCal
	KR	Pallagorio	20	138	Uliveto	0	0	64			€ 0,00	Decreto di esproprio n. 209 del 23/07/1998	gestione SoRiCal
	KR	Pallagorio	20	151	Ente Ubano	0	0	98			€ 0,00	Decreto di esproprio n. 209 del 23/07/1998	gestione SoRiCal
	KR	Pallagorio	20	154	Pascolo	0	1	43			€ 0,00	Decreto di esproprio n. 209 del 23/07/1998	gestione SoRiCal
	KR	Pallagorio	20	158	Uliveto	0	0	59			€ 0,00	Decreto di esproprio n. 209 del 23/07/1998	gestione SoRiCal
	KR	Pallagorio	20	160	Uliveto	0	01	08			€ 0,00	Decreto di esproprio n. 209 del 23/07/1998	gestione SoRiCal
	KR	Pallagorio	20	196	Uliveto	0	1	65			€ 0,00	Decreto di esproprio n. 209 del 23/07/1998	gestione SoRiCal
	KR	Pallagorio	20	295	Uliveto	0	2	79			€ 0,00	Decreto di esproprio n. 209 del 23/07/1998	gestione SoRiCal

	KR	Pallagorio	20	323	Uliveto	0	0	75			€ 0,00	Decreto di esproprio n. 209 del 23/07/1998	gestione SoRiCal
	KR	Pallagorio	20	328	Uliveto	0	0	99			€ 0,00	Decreto di esproprio n. 209 del 23/07/1998	gestione SoRiCal
	KR	Pallagorio	28	13	Pascolo arborato	0	08	48			€ 0,00	Decreto di esproprio n. 209 del 23/07/1998	gestione SoRiCal
	KR	Pallagorio	28	23	Ente Ubano	0	5	19			€ 0,00	Decreto di esproprio n. 209 del 23/07/1998	gestione SoRiCal
	KR	Pallagorio	28	24	Bosco ceduo	0	01	52			€ 0,00	Decreto di esproprio n. 209 del 23/07/1998	gestione SoRiCal
fabbricato	KR	Pallagorio	28	25	Seminativo	0	01	64			€ 0,00	Decreto di esproprio n. 209 del 23/07/1998	gestione SoRiCal
	KR	Pallagorio	28	33	Pascolo cespugliato	0	1	58			€ 0,00	Decreto di esproprio n. 209 del 23/07/1998	gestione SoRiCal
	KR	Pallagorio	28	50	Pascolo arborato	0	03	23			€ 0,00	Decreto di esproprio n. 209 del 23/07/1998	gestione SoRiCal
	KR	Pallagorio	28	2197	Bosco ceduo	0	01	97			€ 0,00	Decreto di esproprio n. 209 del 23/07/1998	gestione SoRiCal
	KR	Pallagorio	28	2198	Bosco ceduo	0	02	45			€ 0,00	Decreto di esproprio n. 209 del 23/07/1998	gestione SoRiCal
	KR	Pallagorio	28	2209	Vigneto 1	0	0	40			€ 0,00	Decreto di esproprio n. 209 del 23/07/1998	gestione SoRiCal
	KR	Pallagorio	28	2213	Seminativo	0	00	25			€ 0,00	Decreto di esproprio n. 209 del 23/07/1998	gestione SoRiCal
	KR	Pallagorio	28	2214	Seminativo	0	0	65			€ 0,00	Decreto di esproprio n. 209 del 23/07/1998	gestione SoRiCal
	KR	Pallagorio	28	2215	Uliveto	0	01	24			€ 0,00	Decreto di esproprio n. 209 del 23/07/1998	gestione SoRiCal
	KR	Pallagorio	28	2216	Seminativo	0	0	58			€ 0,00	Decreto di esproprio n. 209 del 23/07/1998	gestione SoRiCal
	KR	Pallagorio	28	2217	Seminativo	0	02	49			€ 0,00	Decreto di esproprio n. 209 del 23/07/1998	gestione SoRiCal
	KR	Pallagorio	28	2218	Seminativo	0	01	58			€ 0,00	Decreto di esproprio n. 209 del 23/07/1998	gestione SoRiCal
	KR	Pallagorio	28	2219	Seminativo	0	01	41			€ 0,00	Decreto di esproprio n. 209 del 23/07/1998	gestione SoRiCal
	KR	Pallagorio	28	2220	Vigneto 1	0	01	38			€ 0,00	Decreto di esproprio n. 209 del 23/07/1998	gestione SoRiCal
	KR	Pallagorio	28	2221	Seminativo	0	0	47			€ 0,00	Decreto di esproprio n. 209 del 23/07/1998	gestione SoRiCal
	KR	Pallagorio	28	2233	Seminativo	0	09	24			€ 0,00	Decreto di esproprio n. 209 del 23/07/1998	gestione SoRiCal
	KR	Pallagorio	28	2234	Seminativo	0	10	76			€ 0,00	Decreto di esproprio n. 209 del 23/07/1998	gestione SoRiCal
											€ 22 866 819,42		

* reddito dominicale calcolato tenendo conto delle deduzioni

	** valore da esproprio												
	*** valore da esproprio complessivo per più particelle												
	** **	valore e coltura da Sister a ottobre 2017											

prov	comune	fg.	part.	coltura	ha	a	ca	Valore da esproprio		provenienza	destinazione d'uso
								€ 0,00			
CS	Rossano	50	4				14 336	€ 0,00	***	Decreto di esproprio A. n. 15 del 10/01/1990, rep. n. 161 bis/90	Assessorato LL.PP.
CS	Bisignano	53	28 bb	querceto 2			15	€ 0,00	**	Decreto di esproprio, Prefettura di CS n. 7297/1228 Div. IV del 12/03/1981	
CS	San Marco Argentano	54	379	seminativo arb 2			2	€ 0,00	**	Decreto di esproprio D.G. N. 8815 dell'11/06/2004	LL.PP. gestione SoRiCal
CZ	Caraffa	3	126	seminativo 2 // non trov	00	09	00	€ 0,00	**	Decreto di esproprio n. 1167 del 20/032000	Sorical
CZ	Caraffa	3	128	non trov	00	00	77	€ 0,00	**	Decreto di esproprio n. 1167 del 20/032000	Sorical
CZ	Magisano	8	7	fabb rurale	0	1	20	€ 0,00	**	Foreste demaniali	Calabria Verde
CZ	Magisano	8	8	fabb rurale	0	0	53	€ 0,00	**	Foreste demaniali	Calabria Verde
CZ	Taverna	4	117	seminativo irr. 2			215	€ 0,00	**	Decr. di esproprio prot. n. 15 Serv. Espropri del 29/04/1998	LL.PP. gestione SoRiCal
KR	Castelsilano	8	400	Ente ubano	0	00	60	€ 0,00	**	Decreto di esproprio n. 2623 del 13/12/2006	gestione SoRiCal
KR	Castelsilano	8	408	Ente ubano	0	00	80	€ 0,00	**	Decreto di esproprio n. 2623 del 13/12/2006	gestione SoRiCal
KR	Castelsilano	8	411	Ente ubano	0	00	34	€ 0,00	**	Decreto di esproprio n. 2623 del 13/12/2006	gestione SoRiCal
KR	Castelsilano	8	413	Ente ubano	0	00	46	€ 0,00	**	Decreto di esproprio n. 2623 del 13/12/2006	gestione SoRiCal
KR	Castelsilano	8	425	Ente ubano	0	00	44	€ 0,00	**	Decreto di esproprio n. 2623 del 13/12/2006	gestione SoRiCal
RC	Fiumara	8	421				100	€ 0,00	**	Decreto di esproprio n. 4434 del 10/04/2003	gestione SoRiCal
RC	Fiumara	8	436				30	€ 0,00	**	Decreto di esproprio n. 4434 del 10/04/2003	gestione SoRiCal
RC	Fiumara	8	439				50	€ 0,00	**	Decreto di esproprio n. 4434 del 10/04/2003	gestione SoRiCal
RC	Fiumara	8	442				13	€ 0,00	**	Decreto di esproprio n. 4434 del 10/04/2003	gestione SoRiCal
RC	Fiumara	8	447				410	€ 0,00	**	Decreto di esproprio n. 4434 del 10/04/2003	gestione SoRiCal
RC	Fiumara	9	459				96	€ 0,00	**	Decreto di esproprio n. 4434 del 10/04/2003	gestione SoRiCal
RC	Fiumara	9	462				56	€ 0,00	**	Decreto di esproprio n. 4434 del 10/04/2003	gestione SoRiCal
RC	Fiumara	9	489				156	€ 0,00	**	Decreto di esproprio n. 4434 del 10/04/2003	gestione SoRiCal
RC	Fiumara	9	501				108	€ 0,00	**	Decreto di esproprio n. 4434 del 10/04/2003	gestione SoRiCal

RC	Fiumara	9	507				64	€ 0,00	**	Decreto di esproprio n. 4434 del 10/04/2003	gestione SoRiCal
RC	Fiumara	9	517				80	€ 0,00	**	Decreto di esproprio n. 4434 del 10/04/2003	gestione SoRiCal
RC	Fiumara	9	519				152	€ 0,00	**	Decreto di esproprio n. 4434 del 10/04/2003	gestione SoRiCal
CS	Aprigliano	55	142 (ex 42/b)	seminativo 3			81	€ 0,00	***	Decreto di esproprio, prot.n. 15 Serv.Espropri del 29/04/1999	LL.PP. gestione SoRiCal
CS	Aprigliano	58	133	bosco ced. 4			105	€ 0,00	***	Decreto di esproprio, prot.n. 15 Serv.Espropri del 29/04/2001	LL.PP. gestione SoRiCal
CS	Aprigliano	58	293 (ex 97/a)	seminativo 3			445	€ 0,00	***	Decreto di esproprio prot.n. 15 Serv.Espropri del 29/04/1998	LL.PP. gestione SoRiCal
CS	Aprigliano	58	304 (ex 120/e)	bosco ced. 4			815	€ 0,00	***	Decreto di esproprio prot.n. 15 Serv.Espropri del 29/04/1998	LL.PP. gestione SoRiCal
CS	Aprigliano	58	360 (ex 210/b)	bosco ced. 4			18	€ 0,00	***	Decreto di esproprio prot.n. 15 Serv.Espropri del 29/04/1998	LL.PP. gestione SoRiCal
CS	Bisignano	39	111 b	seminativo 2			445	€ 0,00	***	Decreto di esproprio, Prefettura di CS n. 7297/1228 Div. IV del 12/03/1981	
CS	Bisignano	52	15 b	seminativo arb. 2			435	€ 0,00	***	Decreto di esproprio, Prefettura di CS n. 7297/1228 Div. IV del 12/03/1981	
CS	Bisignano	52	48 b	seminativo arb. 3 (?)			140	€ 0,00	***	Decreto di esproprio, Prefettura di CS n. 7297/1228 Div. IV del 12/03/1981	
CS	Bisignano	52	48 d	seminativo arb. 3 (?)			175	€ 0,00	***	Decreto di esproprio, Prefettura di CS n. 7297/1228 Div. IV del 12/03/1981	
CS	Bisignano	52	49 b	seminativo arb. 3			290	€ 0,00	***	Decreto di esproprio, Prefettura di CS n. 7297/1228 Div. IV del 12/03/1981	
CS	Bisignano	52	9 b	uliveto			200	€ 0,00	***	Decreto di esproprio, Prefettura di CS n. 7297/1228 Div. IV del 12/03/1981	
CS	Bisignano	53	34 b	uliveto 2			500	€ 0,00	***	Decreto di esproprio, Prefettura di CS n. 7297/1228 Div. IV del 12/03/1981	

CS	Bisignano	53	39 b	uliveto 2 (?)			30	€ 0,00	***	Decreto di esproprio, Prefettura di CS n. 7297/1228 Div. IV del 12/03/1981	
CS	Bisignano	53	39 c	uliveto 2 (?)			230	€ 0,00	***	Decreto di esproprio, Prefettura di CS n. 7297/1228 Div. IV del 12/03/1981	
CS	Bisignano	66	28 b	uliveto 3			50	€ 0,00	***	Decreto di esproprio, Prefettura di CS n. 7297/1228 Div. IV del 12/03/1981	
CS	Bisignano	66	32 b	querceto 2 (?)			500	€ 0,00	***	Decreto di esproprio, Prefettura di CS n. 7297/1228 Div. IV del 12/03/1981	
CS	Bisignano	66	32 d	querceto 2 (?)			360	€ 0,00	***	Decreto di esproprio, Prefettura di CS n. 7297/1228 Div. IV del 12/03/1981	
CS	Bisignano	66	63 b	uliveto 3			490	€ 0,00	***	Decreto di esproprio, Prefettura di CS n. 7297/1228 Div. IV del 12/03/1981	
CS	Bisignano	66	65 b	seminativo arb. 3			190	€ 0,00	***	Decreto di esproprio, Prefettura di CS n. 7297/1228 Div. IV del 12/03/1981	
CS	Bisignano	66	80 b	seminativo arb. 2			440	€ 0,00	***	Decreto di esproprio, Prefettura di CS n. 7297/1228 Div. IV del 12/03/1981	
CS	Bisignano	66	81 b	seminativo arb. 4 (?)			660	€ 0,00	***	Decreto di esproprio, Prefettura di CS n. 7297/1228 Div. IV del 12/03/1981	
CS	Bisignano	66	81 c	seminativo arb. 4 (?)			50	€ 0,00	***	Decreto di esproprio, Prefettura di CS n. 7297/1228 Div. IV del 12/03/1981	
CS	Grisolia Cipollina	6	934				90	€ 0,00	***	Decreto di esproprio n. 16931 del 14.11.2005	gestione SoRiCal
CS	Grisolia Cipollina	6	935				30	€ 0,00	***	Decreto di esproprio n. 16931 del 14.11.2005	gestione SoRiCal
CS	Grisolia Cipollina	6	942			4	20	€ 0,00	***	Decreto di esproprio n. 16931 del 14.11.2005	gestione SoRiCal
CS	Grisolia Cipollina	6	943			1	80	€ 0,00	***	Decreto di esproprio n. 16931 del 14.11.2005	gestione SoRiCal
CS	Grisolia Cipollina	6	945				20	€ 0,00	***	Decreto di esproprio n. 16931 del 14.11.2005	gestione SoRiCal

CS	Grisolia Cipollina	6	946				60	€ 0,00	***	Decreto di esproprio n. 16931 del 14.11.2005	gestione SoRiCal
CS	Grisolia Cipollina	6	948				50	€ 0,00	***	Decreto di esproprio n. 16931 del 14.11.2005	gestione SoRiCal
CS	Grisolia Cipollina	6	950				10	€ 0,00	***	Decreto di esproprio n. 16931 del 14.11.2005	gestione SoRiCal
CS	Grisolia Cipollina	6	951			1	0	€ 0,00	***	Decreto di esproprio n. 16931 del 14.11.2005	gestione SoRiCal
CS	Grisolia Cipollina	6	953			3	20	€ 0,00	***	Decreto di esproprio n. 16931 del 14.11.2005	gestione SoRiCal
CS	Grisolia Cipollina	6	954			1	10	€ 0,00	***	Decreto di esproprio n. 16931 del 14.11.2005	gestione SoRiCal
CS	Grisolia Cipollina	6	955			1	50	€ 0,00	***	Decreto di esproprio n. 16931 del 14.11.2005	gestione SoRiCal
CS	Grisolia Cipollina	33	1056				70	€ 0,00	***	Decreto di esproprio n. 16931 del 14.11.2005	gestione SoRiCal
CS	Grisolia Cipollina	33	1059			3	60	€ 0,00	***	Decreto di esproprio n. 16931 del 14.11.2005	gestione SoRiCal
CS	Maierà	5	416				40	€ 0,00	***	Decr. di esproprio n. 16931 del 14.11.2005	gestione SoRiCal
CS	Maierà	5	425				60	€ 0,00	***	Decr. di esproprio n. 16931 del 14.11.2005	gestione SoRiCal
CS	Maierà	5	427			1	80	€ 0,00	***	Decr. di esproprio n. 16931 del 14.11.2005	gestione SoRiCal
CS	Maierà	5	428			1	50	€ 0,00	***	Decr. di esproprio n. 16931 del 14.11.2005	gestione SoRiCal
CS	Maierà	5	436				70	€ 0,00	***	Decr. di esproprio n. 16931 del 14.11.2005	gestione SoRiCal
CS	Maierà	5	441			1	10	€ 0,00	***	Decr. di esproprio n. 16931 del 14.11.2005	gestione SoRiCal
CS	Maierà	5	444				20	€ 0,00	***	Decr. di esproprio n. 16931 del 14.11.2005	gestione SoRiCal
CS	Maierà	5	446			1	10	€ 0,00	***	Decr. di esproprio n. 16931 del 14.11.2005	gestione SoRiCal
CS	Maierà	5	447				20	€ 0,00	***	Decr. di esproprio n. 16931 del 14.11.2005	gestione SoRiCal
CS	Maierà	5	449				10	€ 0,00	***	Decr. di esproprio n. 16931 del 14.11.2005	gestione SoRiCal
CS	Maierà	7	536				40	€ 0,00	***	Decr. di esproprio n. 16931 del 14.11.2005	gestione SoRiCal
CS	Maierà	7	537				30	€ 0,00	***	Decr. di esproprio n. 16931 del 14.11.2005	gestione SoRiCal
CS	Maierà	7	541				60	€ 0,00	***	Decr. di esproprio n. 16931 del 14.11.2005	gestione SoRiCal
CS	Maierà	7	617			1	40	€ 0,00	***	Decr. di esproprio n. 16931 del 14.11.2005	gestione SoRiCal
CS	Maierà	7	620			2	80	€ 0,00	***	Decr. di esproprio n. 16931 del 14.11.2005	gestione SoRiCal
CS	Maierà	7	658				80	€ 0,00	***	Decr. di esproprio n. 16931 del 14.11.2005	gestione SoRiCal

CS	Maierà	7	660				25	€ 0,00	***	Decr. di esproprio n. 16931 del 14.11.2005	gestione SoRiCal
CS	Maierà	7	685				10	€ 0,00	***	Decr. di esproprio n. 16931 del 14.11.2005	gestione SoRiCal
CS	Maierà	8	82			1	40	€ 0,00	***	Decr. di esproprio n. 16931 del 14.11.2005	gestione SoRiCal
CS	Maierà	8	396				10	€ 0,00	***	Decr. di esproprio n. 16931 del 14.11.2005	gestione SoRiCal
CS	Maierà	8	404			1	0	€ 0,00	***	Decr. di esproprio n. 16931 del 14.11.2005	gestione SoRiCal
CS	Maierà	8	411				90	€ 0,00	***	Decr. di esproprio n. 16931 del 14.11.2005	gestione SoRiCal
CS	Maierà	8	415			1	26	€ 0,00	***	Decr. di esproprio n. 16931 del 14.11.2005	gestione SoRiCal
CS	Maierà	8	416			1	14	€ 0,00	***	Decr. di esproprio n. 16931 del 14.11.2005	gestione SoRiCal
CS	Maierà	9	685			1	0	€ 0,00	***	Decr. di esproprio n. 16931 del 14.11.2005	gestione SoRiCal
CS	Maierà	9	859				15	€ 0,00	***	Decr. di esproprio n. 16931 del 14.11.2005	gestione SoRiCal
CS	Maierà	9	868			1	0	€ 0,00	***	Decr. di esproprio n. 16931 del 14.11.2005	gestione SoRiCal
CS	Montegiordano	8	392	pascolo		1	90	€ 0,00	***	Decreto di esproprio n. 15343 del 21.11.2006	gestione SoRiCal
CS	Montegiordano	8	395	pascolo		8	15	€ 0,00	***	Decreto di esproprio n. 15343 del 21.11.2006	gestione SoRiCal
CS	Montegiordano	8	398	pascolo		3	30	€ 0,00	***	Decreto di esproprio n. 15343 del 21.11.2006	gestione SoRiCal
CS	Montegiordano	9	346	seminativo		3	75	€ 0,00	***	Decreto di esproprio n. 15343 del 21.11.2006	gestione SoRiCal
CS	Montegiordano	10	156	Pascolo		1	80	€ 0,00	***	Decreto di esproprio n. 15343 del 21.11.2006	gestione SoRiCal
CS	Montegiordano	11	165	seminativo		1	80	€ 0,00	***	Decreto di esproprio n. 15343 del 21.11.2006	gestione SoRiCal
CS	Montegiordano	11	167	pascolo			40	€ 0,00	***	Decreto di esproprio n. 15343 del 21.11.2006	gestione SoRiCal
CS	Montegiordano	11	171	seminativo arb			70	€ 0,00	***	Decreto di esproprio n. 15343 del 21.11.2006	gestione SoRiCal
CS	Montegiordano	12	179	seminativo		2	5	€ 0,00	***	Decreto di esproprio n. 15343 del 21.11.2006	gestione SoRiCal
CS	Montegiordano	12	181	seminativo		1	65	€ 0,00	***	Decreto di esproprio n. 15343 del 21.11.2006	gestione SoRiCal
CS	Montegiordano	12	185	pascolo cesp			50	€ 0,00	***	Decreto di esproprio n. 15343 del 21.11.2006	gestione SoRiCal
CS	Montegiordano	12	186	pascolo cesp			65	€ 0,00	***	Decreto di esproprio n. 15343 del 21.11.2006	gestione SoRiCal
CS	Montegiordano	12	187	pascolo cesp			60	€ 0,00	***	Decreto di esproprio n. 15343 del 21.11.2006	gestione SoRiCal
CS	Montegiordano	13	404	seminativo (CT2)		1	80	€ 0,00	***	Decreto di esproprio n. 15343 del 21.11.2006	gestione SoRiCal

CS	Montegiordano	13	408	pascolo cesp		2	40	€ 0,00	***	Decreto di esproprio n. 15343 del 21.11.2006	gestione SoRiCal
CS	Montegiordano	13	411	pascolo cesp		1	10	€ 0,00	***	Decreto di esproprio n. 15343 del 21.11.2006	gestione SoRiCal
CS	Montegiordano	13	414	seminativo		2	10	€ 0,00	***	Decreto di esproprio n. 15343 del 21.11.2006	gestione SoRiCal
CS	Montegiordano	13	430	pascolo cesp			85	€ 0,00	***	Decreto di esproprio n. 15343 del 21.11.2006	gestione SoRiCal
CS	Montegiordano	13	432	pascolo cesp		2	90	€ 0,00	***	Decreto di esproprio n. 15343 del 21.11.2006	gestione SoRiCal
CS	Montegiordano	13	438	seminativo			10	€ 0,00	***	Decreto di esproprio n. 15343 del 21.11.2006	gestione SoRiCal
CS	Montegiordano	16	895	pascolo			10	€ 0,00	***	Decreto di esproprio n. 15343 del 21.11.2006	gestione SoRiCal
CS	Montegiordano	17	210	Pascolo			14	€ 0,00	***	Decreto di esproprio n. 15343 del 21.11.2006	gestione SoRiCal
CS	Montegiordano	17	212	seminativo			20	€ 0,00	***	Decreto di esproprio n. 15343 del 21.11.2006	gestione SoRiCal
CS	Montegiordano	17	216	1/3 corte			12	€ 0,00	***	Decreto di esproprio n. 15343 del 21.11.2006	gestione SoRiCal
CS	Montegiordano	17	229	seminativo		1	80	€ 0,00	***	Decreto di esproprio n. 15343 del 21.11.2006	gestione SoRiCal
CS	Montegiordano	17	235	seminativo		5	25	€ 0,00	***	Decreto di esproprio n. 15343 del 21.11.2006	gestione SoRiCal
CS	Montegiordano	17	239	seminativo			35	€ 0,00	***	Decreto di esproprio n. 15343 del 21.11.2006	gestione SoRiCal
CS	Montegiordano	19	182	seminativo			66	€ 0,00	***	Decreto di esproprio n. 15343 del 21.11.2006	gestione SoRiCal
CS	Montegiordano	20	80	pascolo cesp			62	€ 0,00	***	Decreto di esproprio n. 15343 del 21.11.2006	gestione SoRiCal
CS	Montegiordano	20	81	pascolo cesp		1	15	€ 0,00	***	Decreto di esproprio n. 15343 del 21.11.2006	gestione SoRiCal
CS	Montegiordano	20	83	pascolo cesp		1	33	€ 0,00	***	Decreto di esproprio n. 15343 del 21.11.2006	gestione SoRiCal
CS	Montegiordano	20	84	pascolo cesp			57	€ 0,00	***	Decreto di esproprio n. 15343 del 21.11.2006	gestione SoRiCal
CS	Montegiordano	20	88	pascolo cesp		4	65	€ 0,00	***	Decreto di esproprio n. 15343 del 21.11.2006	gestione SoRiCal
CS	Parenti	18	130	pascolo 3			350	€ 0,00	***	Decreto di esproprio prot. n. 15 Serv.Espropri del 29/04/1998	LL.PP. gestione SoRiCal
CS	Parenti	20	85	seminativo 3			100	€ 0,00	***	Decreto di esproprio prot. n. 15 Serv.Espropri del 29/04/1998	LL.PP. gestione SoRiCal
CS	Parenti	20	100	seminativo 3			185	€ 0,00	***	Decreto di esproprio prot. n. 15 Serv.Espropri del 29/04/1998	LL.PP. gestione SoRiCal
CS	Parenti	20	111	seminativo 3			160	€ 0,00	***	Decreto di esproprio prot. n. 15 Serv.Espropri del 29/04/1998	LL.PP. gestione SoRiCal

CS	Parenti	20	115	bosco ced. 3			125	€ 0,00	***	Decreto di esproprio prot. n. 15 Serv.Espropri del 29/04/1998	LL.PP. gestione SoRiCal
CS	Parenti	20	142	seminativo 3			30	€ 0,00	***	Decreto di esproprio prot. n. 15 Serv.Espropri del 29/04/1998	LL.PP. gestione SoRiCal
CS	Parenti	24	126 (ex 61/c) (ex 105/b)	bosco ceduo 3			45	€ 0,00	***	Decreto di esproprio prot. n. 15 Serv.Espropri del 29/04/1998	LL.PP. gestione SoRiCal
CS	Parenti	25	5	seminativo 4			207	€ 0,00	***	Decreto di esproprio prot. n. 15 Serv.Espropri del 29/04/1998	LL.PP. gestione SoRiCal
CS	Parenti	25	13	bosco ced. 4			3	€ 0,00	***	Decreto di esproprio prot. n. 15 Serv.Espropri del 29/04/1998	LL.PP. gestione SoRiCal
CS	Parenti	25	15	seminativo 4			438	€ 0,00	***	Decreto di esproprio prot. n. 15 Serv.Espropri del 29/04/1998	LL.PP. gestione SoRiCal
CS	Parenti	25	21	seminativo 4			250	€ 0,00	***	Decreto di esproprio prot. n. 15 Serv.Espropri del 29/04/1998	LL.PP. gestione SoRiCal
CS	Parenti	25	22	seminativo 4			575	€ 0,00	***	Decreto di esproprio prot. n. 15 Serv.Espropri del 29/04/1998	LL.PP. gestione SoRiCal
CS	Parenti	25	39 (ex 16) (ex 30/b)	pascolo 3			114	€ 0,00	***	Decreto di esproprio prot. n. 15 Serv.Espropri del 29/04/1998	LL.PP. gestione SoRiCal
CS	Rossano	50	4		1	42	0	€ 0,00	***	Decr. di esproprio Ass LL.PP. N. 15 del 10.01.90 e decr. Ass.LL.PP prot 2 serv espr. Rep. 200/96 del 31.01.96	Imp. Smalt rifiuti
CS	Rossano	50	82				25 895	€ 0,00	***	Decr. di esproprio A. n. 15 del 10/01/1990, rep. n. 161 bis/90	Assessorato LL.PP.
CS	Rossano	50	82		2	58	95	€ 0,00	***	Decr. di esproprio Ass LL.PP. N. 15 del 10.01.90 e decr. Ass.LL.PP prot 2 serv espr. Rep. 200/96 del 31.01.96	Imp. Smalt rifiuti
CS	Rossano	50	83				79 370	€ 0,00	***	Decr. di esproprio A. n. 15 del 10/01/1990, rep. n. 161 bis/90	Assessorato LL.PP.
CS	Rossano	50	442			1	70	€ 0,00	***	Ord. Commiss emerg amb n. 3048 del 9.7.04	Imp. Smalt rifiuti
CS	S. Lorenzo Bellizzi	35	33				870	€ 0,00	***	Decr. di esproprio A. n. 25 del 10/04/1985, rep. n. 39/85	Assessorato LL.PP.
CS	S. Lorenzo Bellizzi	35	48				60	€ 0,00	***	Decr. di esproprio A. n. 136 del 29/08/1985, rep. n. 51/85	Assessorato LL.PP.
CS	S. Lorenzo Bellizzi	35	50				930	€ 0,00	***	Decr. di esproprio A. n. 136 del 29/08/1985, rep. n. 51/85	Assessorato LL.PP.

CS	S. Lorenzo Bellizzi	35	54				3 220	€ 0,00	***	Decr. di esproprio A. n. 136 del 29/08/1985, rep. n. 51/85	Assessorato LL.PP.
CS	S. Lorenzo Bellizzi	35	73				720	€ 0,00	***	Decr. di esproprio A. n. 136 del 29/08/1985, rep. n. 51/85	Assessorato LL.PP.
CS	S. Lorenzo Bellizzi	35	82				930	€ 0,00	***	Decr. di esproprio A. n. 136 del 29/08/1985, rep. n. 51/85	Assessorato LL.PP.
CS	S. Lorenzo Bellizzi	35	84				390	€ 0,00	***	Decr. di esproprio A. n. 136 del 29/08/1985, rep. n. 51/85	Assessorato LL.PP.
CS	S. Lorenzo Bellizzi	35	88				13 890	€ 0,00	***	Decr. di esproprio A. n. 136 del 29/08/1985, rep. n. 51/85	Assessorato LL.PP.
CS	S. Lorenzo Bellizzi	35	152				990	€ 0,00	***	Decr. di esproprio A. n. 136 del 29/08/1985, rep. n. 51/85	Assessorato LL.PP.
CS	San Lorenzo del Vallo	3	427			1	45	€ 0,00	***	Decr. di esproprio n. 6800 del 07.6.2006, ex Casmez prog. n.7601	gestione SoRiCal
CS	Spezzano Albanese	12	115			9	50	€ 0,00	***	Decr. di esproprio n. 6800 del 07.6.2006, ex Casmez prog. n.7601	gestione SoRiCal
CS	Spezzano Albanese	12	123			3	90	€ 0,00	***	Decr. di esproprio n. 6800 del 07.6.2006, ex Casmez prog. n.7601	gestione SoRiCal
CS	Spezzano Albanese	12	190			25	44	€ 0,00	***	Decr. di esproprio n. 6800 del 07.6.2006, ex Casmez prog. n.7601	gestione SoRiCal
CS	Spezzano Albanese	12	191			3	56	€ 0,00	***	Decr. di esproprio n. 6800 del 07.6.2006, ex Casmez prog. n.7601	gestione SoRiCal
CS	Spezzano Albanese	12	267				24	€ 0,00	***	Decr. di esproprio n. 6800 del 07.6.2006, ex Casmez prog. n.7601	gestione SoRiCal
CS	Spezzano Albanese	12	270				16	€ 0,00	***	Decr. di esproprio n. 6800 del 07.6.2006, ex Casmez prog. n.7601	gestione SoRiCal
CS	Villapiana	26	218				90	€ 0,00	***	Decr. di esproprio D.S. n. 3038 dell' 08/02/2005	LL.PP. gestione SoRiCal
CS	Villapiana	26	251				65	€ 0,00	***	Decr. di esproprio D.S. n. 3038 dell' 08/02/2005	LL.PP. gestione SoRiCal
CZ	Acquedotto Petrace	4	233		00	03	30	€ 0,00	***	Decreto di esproprio n. 10589 del 29/07/2003	Sorical
CZ	Borgia	11	612 (ex 125)	Pascolo 1	00	01	33	€ 0,00	***	Decreto di esproprio n. 1167 del 20/03/2000	Sorical
CZ	Botricello	6	1353	Uliveto	00	01	00	€ 0,00	***	Decreto di esproprio n. 22 del 25/05/1998	Sorical
CZ	Botricello	23	52	Seminativo irriguo	00	01	20	€ 0,00	***	Decreto di esproprio n. 22 del 25/05/1998	Sorical
CZ	Botricello	23	393	Seminativo irriguo	00	00	44	€ 0,00	***	Decreto di esproprio n. 22 del 25/05/1998	Sorical
CZ	Botricello	26	104	Seminativo irriguo	00	10	00	€ 0,00	***	Decreto di esproprio n. 22 del 25/05/1998	Sorical

CZ	Botricello	26	317	Seminativo irriguo	00	02	00	€ 0,00	***	Decreto di esproprio n. 22 del 25/05/1998	Sorical
CZ	Botricello	26	318	Seminativo irriguo	00	01	70	€ 0,00	***	Decreto di esproprio n. 22 del 25/05/1998	Sorical
CZ	Botricello	26	319	Seminativo irriguo	00	02	00	€ 0,00	***	Decreto di esproprio n. 22 del 25/05/1998	Sorical
CZ	Botricello	27	125	Seminativo irriguo	00	03	00	€ 0,00	***	Decreto di esproprio n. 22 del 25/05/1998	Sorical
CZ	Botricello	27	127	Seminativo irriguo	00	15	00	€ 0,00	***	Decreto di esproprio n. 22 del 25/05/1998	Sorical
CZ	Botricello	27	142	Seminativo irriguo	00	01	28	€ 0,00	***	Decreto di esproprio n. 22 del 25/05/1998	Sorical
CZ	Botricello	27	148	Seminativo irriguo	00	05	60	€ 0,00	***	Decreto di esproprio n. 22 del 25/05/1998	Sorical
CZ	Botricello	27	183	Seminativo irriguo	00	30	00	€ 0,00	***	Decreto di esproprio n. 22 del 25/05/1998	Sorical
CZ	Botricello	27	206	Seminativo irriguo	00	11	20	€ 0,00	***	Decreto di esproprio n. 22 del 25/05/1998	Sorical
CZ	Botricello	28	74	Seminativo irriguo	00	04	00	€ 0,00	***	Decreto di esproprio n. 22 del 25/05/1998	Sorical
CZ	Botricello	28	78	Seminativo irriguo	00	10	00	€ 0,00	***	Decreto di esproprio n. 22 del 25/05/1998	Sorical
CZ	Botricello	39	6	Agrumeto	00	02	80	€ 0,00	***	Decreto di esproprio n. 22 del 25/05/1998	Sorical
CZ	Botricello	39	37	Agrumeto	00	08	00	€ 0,00	***	Decreto di esproprio n. 22 del 25/05/1998	Sorical
CZ	Botricello	39	44	Seminativo irriguo	00	07	20	€ 0,00	***	Decreto di esproprio n. 22 del 25/05/1998	Sorical
CZ	Botricello	39	87	Seminativo irriguo	00	80	00	€ 0,00	***	Decreto di esproprio n. 22 del 25/05/1998	Sorical
CZ	Botricello	39	101	Seminativo irriguo	00	00	40	€ 0,00	***	Decreto di esproprio n. 22 del 25/05/1998	Sorical
CZ	Botricello	39	158	Seminativo irriguo	00	05	00	€ 0,00	***	Decreto di esproprio n. 22 del 25/05/1998	Sorical
CZ	Botricello	39	201	Seminativo irriguo	00	01	60	€ 0,00	***	Decreto di esproprio n. 22 del 25/05/1998	Sorical
CZ	Botricello	39	202	Agrumeto	00	01	20	€ 0,00	***	Decreto di esproprio n. 22 del 25/05/1998	Sorical
CZ	Botricello	40	4	Seminativo irriguo	00	18	00	€ 0,00	***	Decreto di esproprio n. 22 del 25/05/1998	Sorical
CZ	Botricello	40	5	Seminativo irriguo	00	03	20	€ 0,00	***	Decreto di esproprio n. 22 del 25/05/1998	Sorical
CZ	Botricello	40	28	Seminativo irriguo	00	16	00	€ 0,00	***	Decreto di esproprio n. 22 del 25/05/1998	Sorical
CZ	Botricello	40	43	Seminativo irriguo	00	00	80	€ 0,00	***	Decreto di esproprio n. 22 del 25/05/1998	Sorical
CZ	Botricello	40	64	Seminativo irriguo	00	16	00	€ 0,00	***	Decreto di esproprio n. 22 del 25/05/1998	Sorical
CZ	Botricello	41	168	Seminativo irriguo	00	08	00	€ 0,00	***	Decreto di esproprio n. 22 del 25/05/1998	Sorical

CZ	Botricello	41	184	Seminativo irriguo	00	00	60	€ 0,00	***	Decreto di esproprio n. 22 del 25/05/1998	Sorical
CZ	Botricello	41	276	Seminativo irriguo	00	05	50	€ 0,00	***	Decreto di esproprio n. 22 del 25/05/1998	Sorical
CZ	Botricello	41	293	Seminativo irriguo	00	04	00	€ 0,00	***	Decreto di esproprio n. 22 del 25/05/1998	Sorical
CZ	Botricello	41	294	Seminativo irriguo	00	00	40	€ 0,00	***	Decreto di esproprio n. 22 del 25/05/1998	Sorical
CZ	Botricello	41	431	Seminativo irriguo	00	01	00	€ 0,00	***	Decreto di esproprio n. 22 del 25/05/1998	Sorical
CZ	Catanzaro	18	152	Uliveto 3°	0	02	40	€ 0,00	***	Decreto di esproprio n. 468 del 31/3/1978	Sorical
CZ	Catanzaro	18	229	seminativo arborato 2°	0	01	45	€ 0,00	***	Decreto di esproprio n. 468 del 31/3/1978	Sorical
CZ	Catanzaro	23	39	Uliveto 3°	0	05	10	€ 0,00	***	Decreto di esproprio n. 468 del 31/3/1978	Sorical
CZ	Catanzaro	23	40	Uliveto 3°	0	07	65	€ 0,00	***	Decreto di esproprio n. 468 del 31/3/1978	Sorical
CZ	Catanzaro	23	65	Fabbricato rurale	0	01	35	€ 0,00	***	Decreto di esproprio n. 468 del 31/3/1978	Sorical
CZ	Catanzaro	23	66	Fabbricato rurale	0	00	98	€ 0,00	***	Decreto di esproprio n. 468 del 31/3/1978	Sorical
CZ	Catanzaro	23	67	Fabbricato rurale	0	01	15	€ 0,00	***	Decreto di esproprio n. 468 del 31/3/1978	Sorical
CZ	Catanzaro	23	68	seminat. arborato 4°	0	32	18	€ 0,00	***	Decreto di esproprio n. 468 del 31/3/1978	Sorical
CZ	Catanzaro	23	70	seminat. arborato 3°	0	18	05	€ 0,00	***	Decreto di esproprio n. 468 del 31/3/1978	Sorical
CZ	Catanzaro	23	72	Uliveto 2°	0	03	35	€ 0,00	***	Decreto di esproprio n. 468 del 31/3/1978	Sorical
CZ	Catanzaro	23	73	Uliveto 2°	0	00	90	€ 0,00	***	Decreto di esproprio n. 468 del 31/3/1978	Sorical
CZ	Catanzaro	23	74	Pascolo 1°	0	02	10	€ 0,00	***	Decreto di esproprio n. 468 del 31/3/1978	Sorical
CZ	Catanzaro	23	97	Uliveto 4°	0	00	05	€ 0,00	***	Decreto di esproprio n. 468 del 31/3/1978	Sorical
CZ	Catanzaro	23	124	seminat. arborato 2°	0	00	10	€ 0,00	***	Decreto di esproprio n. 468 del 31/3/1978	Sorical
CZ	Catanzaro	23	134	Vigneto classe 1°	0	08	45	€ 0,00	***	Decreto di esproprio n. 468 del 31/3/1978	Sorical
CZ	Catanzaro	23	105AeB	Pascolo 1°	0	04	85	€ 0,00	***	Decreto di esproprio n. 468 del 31/3/1978	Sorical
CZ	Catanzaro	23	55 sub B	seminat. arborato 2°	0	03	35	€ 0,00	***	Decreto di esproprio n. 468 del 31/3/1978	Sorical
CZ	Catanzaro	32	51	Uliveto 2°	0	04	25	€ 0,00	***	Decreto di esproprio n. 468 del 31/3/1978	Sorical
CZ	Catanzaro	32	66	Uliveto 1°	0	01	60	€ 0,00	***	Decreto di esproprio n. 468 del 31/3/1978	Sorical
CZ	Catanzaro	32	70	Uliveto 2°	0	11	55	€ 0,00	***	Decreto di esproprio n. 468 del 31/3/1978	Sorical

CZ	Catanzaro	32	72	Uliveto 4 °	0	04	15	€ 0,00	***	Decreto di esproprio n. 468 del 31/3/1978	Sorical
CZ	Catanzaro	32	74	Sem. irrg. Arbor. 3°	0	05	74	€ 0,00	***	Decreto di esproprio n. 468 del 31/3/1978	Sorical
CZ	Catanzaro	43	70	Sterile	0	01	40	€ 0,00	***	Decreto di esproprio n. 468 del 31/3/1978	Sorical
CZ	Catanzaro	43	96	Uliveto 3°	0	00	70	€ 0,00	***	Decreto di esproprio n. 468 del 31/3/1978	Sorical
CZ	Catanzaro	43	285	Uliveto 3°	0	01	15	€ 0,00	***	Decreto di esproprio n. 468 del 31/3/1978	Sorical
CZ	Catanzaro	60	90	seminat. arborato 3°	0	00	25	€ 0,00	***	Decreto di esproprio n. 468 del 31/3/1978	Sorical
CZ	Catanzaro	60	91	seminat. arborato 3°	0	03	05	€ 0,00	***	Decreto di esproprio n. 468 del 31/3/1978	Sorical
CZ	Catanzaro	60	101	Vigneto classe 1°	0	02	10	€ 0,00	***	Decreto di esproprio n. 468 del 31/3/1978	Sorical
CZ	Catanzaro	61	68	Seminativo 3	0	00	55	€ 0,00	***	Decreto di esproprio n. 468 del 31/3/1978	Sorical
CZ	Catanzaro	61	69	Seminativo 3	0	14	15	€ 0,00	***	Decreto di esproprio n. 468 del 31/3/1978	Sorical
CZ	Catanzaro	65	2	seminativo arborato 2	0	05	40	€ 0,00	***	Decreto di esproprio n. 468 del 31/3/1978	Sorical
CZ	Catanzaro	65	6	Uliveto 2	0	09	74	€ 0,00	***	Decreto di esproprio n. 468 del 31/3/1978	Sorical
CZ	Catanzaro	65	63	Uliveto 2°	0	00	85	€ 0,00	***	Decreto di esproprio n. 468 del 31/3/1978	Sorical
CZ	Catanzaro	65	114	Uliveto 2°	0	03	85	€ 0,00	***	Decreto di esproprio n. 468 del 31/3/1978	Sorical
CZ	Taverna	4	86	bosco alto fusto 2			290	€ 0,00	***	Decr. di esproprio prot. n. 15 Serv. Espropri del 29/04/1998	LL.PP. gestione SoRiCal
RC	Careri	14	197				1 400	€ 0,00	***	Decreto di esproprio P.G.R. N. 181 del 06/02/1981 e N. 10843 del 02/09/1985	Assessorato LL. PP.
RC	Careri	14	207				969	€ 0,00	***	Decreto di esproprio P.G.R. N. 181 del 06/02/1981 e N. 10843 del 02/09/1985	Assessorato LL. PP.
RC	Careri	14	211				1 980	€ 0,00	***	Decreto di esproprio P.G.R. N. 181 del 06/02/1981 e N. 10843 del 02/09/1985	Assessorato LL. PP.
RC	Careri	14	278				560	€ 0,00	***	Decreto di esproprio P.G.R. N. 181 del 06/02/1981 e N. 10843 del 02/09/1985	Assessorato LL. PP.
RC	Careri	14	307 (ex 175)					€ 0,00	***	Decreto di esproprio ??? N. 7075 d'ord. / rep. N. 191/92	Assessorato LL. PP.
RC	Careri	14	310 (ex 178)					€ 0,00	***	Decreto di esproprio ??? N. 7075 d'ord. / rep. N. 191/92	Assessorato LL. PP.
RC	Careri	14	312 (ex 178)				1 210	€ 0,00	***	Decreto di esproprio P.G.R. N. 16404 del 28/12/1987 e N. 3085 del 25/02/1951	Assessorato LL. PP.

RC	Careri	14	313 (ex 178)				300	€ 0,00	***	Decreto di esproprio P.G.R. N. 16404 del 28/12/1987 e N. 3085 del 25/02/1951	Assessorato LL. PP.
RC	Careri	14	336 (ex 175)					€ 0,00	***	Decreto di esproprio ??? N. 7075 d'ord. / rep. N. 191/92	Assessorato LL. PP.
RC	Careri	14	339 (ex 175)					€ 0,00	***	Decreto di esproprio ??? N. 7075 d'ord. / rep. N. 191/92	Assessorato LL. PP.
RC	Careri	22	430				20	€ 0,00	***	Decreto di esproprio ??? N. prot. 10 / rep. N. 195/94	Assessorato LL. PP.
RC	Careri	22	457				240	€ 0,00	***	Decreto di esproprio ??? N. prot. 10 / rep. N. 195/94	Assessorato LL. PP.
RC	Careri	22	458				90	€ 0,00	***	Decreto di esproprio ??? N. prot. 10 / rep. N. 195/94	Assessorato LL. PP.
RC	Reggio Calabria	2	30				5 550	€ 115 840,32	**	Decreto di esproprio A. n. 6 del 10/1/90 (da D.P.G.R. n. 6092 del 05/06/1987)	Assessorato LL. PP.
RC	Reggio Calabria	2	34				93	€ 0,00	***	Decreto di esproprio A. n. 6 del 10/1/90 (da D.P.G.R. n. 6092 del 05/06/1987)	Assessorato LL. PP.
RC	Reggio Calabria	2	35				100	€ 0,00	***	Decreto di esproprio A. n. 6 del 10/1/90 (da D.P.G.R. n. 6092 del 05/06/1987)	Assessorato LL. PP.
RC	Reggio Calabria	2	40				560	€ 0,00	***	Decreto di esproprio A. n. 6 del 10/1/90 (da D.P.G.R. n. 6092 del 05/06/1987)	Assessorato LL. PP.
RC	Reggio Calabria	2	41				650	€ 0,00	***	Decreto di esproprio A. n. 6 del 10/1/90 (da D.P.G.R. n. 6092 del 05/06/1987)	Assessorato LL. PP.
RC	Reggio Calabria	2	43				1 540	€ 0,00	**	Decreto di esproprio A. n. 6 del 10/1/90 (da D.P.G.R. n. 6092 del 05/06/1987)	Assessorato LL. PP.
RC	Reggio Calabria	2	44				2 730	€ 0,00	**	Decreto di esproprio A. n. 6 del 10/1/90 (da D.P.G.R. n. 6092 del 05/06/1987)	Assessorato LL. PP.
RC	Reggio Calabria	2	58			30	60	€ 29 971,94		Decreto di esproprio A. n. 6 del 10/1/90 (da D.P.G.R. n. 6092 del 05/06/1987)	Assessorato LL. PP.
RC	Reggio Calabria	2	68				3 060	€ 0,00	**	Decreto di esproprio A. n. 6 del 10/1/90 (da D.P.G.R. n. 6092 del 05/06/1987)	Assessorato LL. PP.

RC	Reggio Calabria	2	69				1 730	€ 16 057,32	**	Decreto di esproprio A. n. 6 del 10/1/90 (da D.P.G.R. n. 6092 del 05/06/1987)	Assessorato LL. PP.
RC	Reggio Calabria	2	72				1 210	€ 0,00	**	Decreto di esproprio A. n. 6 del 10/1/90 (da D.P.G.R. n. 6092 del 05/06/1987)	Assessorato LL. PP.
RC	Reggio Calabria	2	73				1 230	€ 0,00	***	Decreto di esproprio A. n. 6 del 10/1/90 (da D.P.G.R. n. 6092 del 05/06/1987)	Assessorato LL. PP.
RC	Reggio Calabria	2	75				510	€ 0,00	***	Decreto di esproprio A. n. 6 del 10/1/90 (da D.P.G.R. n. 6092 del 05/06/1987)	Assessorato LL. PP.
RC	Reggio Calabria	2	77				230	€ 0,00	***	Decreto di esproprio A. n. 6 del 10/1/90 (da D.P.G.R. n. 6092 del 05/06/1987)	Assessorato LL. PP.
RC	Reggio Calabria	2	78				330	€ 2 145,00	***	Decreto di esproprio A. n. 6 del 10/1/90 (da D.P.G.R. n. 6092 del 05/06/1987)	Assessorato LL. PP.
RC	Reggio Calabria	2	81				12	€ 0,00	***	Decreto di esproprio A. n. 6 del 10/1/90 (da D.P.G.R. n. 6092 del 05/06/1987)	Assessorato LL. PP.
RC	Reggio Calabria	4	94				5 203	€ 0,00	***	Decreto di esproprio A. n. 6 del 10/1/90 (da D.P.G.R. n. 6092 del 05/06/1987)	Assessorato LL. PP.
RC	Reggio Calabria	4	155				9 340	€ 0,00	***	Decreto di esproprio A. n. 6 del 10/1/90 (da D.P.G.R. n. 6092 del 05/06/1987)	Assessorato LL. PP.
RC	Roghudi	34	41				4 788	€ 0,00	***	Decreto di esproprio P.G.R. N. 185 del 06/02/1981, N. 2850 dell'11/10/1983 e N.15 del 03/11/1985	Assessorato LL. PP.
RC	Roghudi	34	64				3 820	€ 0,00	***	Decreto di esproprio P.G.R. N. 185 del 06/02/1981, N. 2850 dell'11/10/1983 e N.15 del 03/11/1985	Assessorato LL. PP.
VV	Vibo Valentia	27	19	(da non espropiare)	00	04	00	€ 0,00	***	Decreto di Esproprio n. 7201 del 22/06/2016	Nuovo ospedale
VV	Vibo Valentia	27	24		00	83	60	€ 0,00	***	Decreto di Esproprio n. 7201 del 22/06/2016	Nuovo ospedale
VV	Vibo Valentia	27	24		0	83	80	€ 0,00	***	Decreto di Esproprio n. 7201 del 22/06/2016	Nuovo ospedale

VV	Vibo Valentia	27	44		00	09	00	€ 0,00	***	Decreto di Esproprio n. 7201 del 22/06/2016	Nuovo ospedale
VV	Vibo Valentia	27	44		00	09	00	€ 0,00	***	Decreto di Esproprio n. 7201 del 22/06/2016	Nuovo ospedale
VV	Vibo Valentia	27	45		00	12	10	€ 0,00	***	Decreto di Esproprio n. 7201 del 22/06/2016	Nuovo ospedale
VV	Vibo Valentia	27	45		00	12	10	€ 0,00	***	Decreto di Esproprio n. 7201 del 22/06/2016	Nuovo ospedale
VV	Vibo Valentia	27	46		00	10	00	€ 0,00	***	Decreto di Esproprio n. 7201 del 22/06/2016	Nuovo ospedale
VV	Vibo Valentia	27	46		00	10	00	€ 0,00	***	Decreto di Esproprio n. 7201 del 22/06/2016	Nuovo ospedale
VV	Vibo Valentia	27	49		00	32	40	€ 0,00	***	Decreto di Esproprio n. 7201 del 22/06/2016	Nuovo ospedale
VV	Vibo Valentia	27	49		00	32	40	€ 0,00	***	Decreto di Esproprio n. 7201 del 22/06/2016	Nuovo ospedale
VV	Vibo Valentia	27	50		00	17	00	€ 0,00	***	Decreto di Esproprio n. 7201 del 22/06/2016	Nuovo ospedale
VV	Vibo Valentia	27	50		00	17	00	€ 0,00	***	Decreto di Esproprio n. 7201 del 22/06/2016	Nuovo ospedale
VV	Vibo Valentia	27	51		00	08	20	€ 0,00	***	Decreto di Esproprio n. 7201 del 22/06/2016	Nuovo ospedale
VV	Vibo Valentia	27	51		00	08	20	€ 0,00	***	Decreto di Esproprio n. 7201 del 22/06/2016	Nuovo ospedale
VV	Vibo Valentia	27	136		00	17	50	€ 0,00	***	Decreto di Esproprio n. 7201 del 22/06/2016	Nuovo ospedale
VV	Vibo Valentia	27	136		00	17	50	€ 0,00	***	Decreto di Esproprio n. 7201 del 22/06/2016	Nuovo ospedale
VV	Vibo Valentia	27	137		00	21	30	€ 0,00	***	Decreto di Esproprio n. 7201 del 22/06/2016	Nuovo ospedale
VV	Vibo Valentia	27	137		00	21	30	€ 0,00	***	Decreto di Esproprio n. 7201 del 22/06/2016	Nuovo ospedale
VV	Vibo Valentia	27	413		00	02	15	€ 0,00	***	Decreto di Esproprio n. 7201 del 22/06/2016	Nuovo ospedale
VV	Vibo Valentia	27	413		00	02	15	€ 0,00	***	Decreto di Esproprio n. 7201 del 22/06/2016	Nuovo ospedale
VV	Vibo Valentia	27	426		01	41	78	€ 0,00	***	Decreto di Esproprio n. 7201 del 22/06/2016	Nuovo ospedale
VV	Vibo Valentia	27	436		00	09	63	€ 0,00	***	Decreto di Esproprio n. 7201 del 22/06/2016	Nuovo ospedale
VV	Vibo Valentia	27	438		1	18	60	€ 0,00	***	Decreto di Esproprio n. 7201 del 22/06/2016	Nuovo ospedale
VV	Vibo Valentia	27	416 (ex 18)	(ex 18 da non espropiare)	01	73	60	€ 0,00	***	Decreto di Esproprio n. 7201 del 22/06/2016	Nuovo ospedale
VV	Vibo Valentia	27	417 (ex 18)		00	99	00	€ 0,00	***	Decreto di Esproprio n. 7201 del 22/06/2016	Nuovo ospedale
CZ	Catanzaro	23	68	seminat. arborato 4			3 218	€ 0,00	***	Decreto di esproprio n. 468 del 31/3/1978	Sorical
CZ	Catanzaro	23	55 / A e C	seminat. arborato 2			1 590	€ 0,00	***	Decreto di esproprio n. 468 del 31/3/1978	Sorical

CZ	San Floro	3	136	Bosco ceduo 1	00	00	07	€ 0,01	**	Decreto di esproprio n. 1167 del 20/032000	Sorical
CZ	San Floro	3	152	Pascolo arborato 1 da visura 20 mq	00	01	10	€ 0,01	**	Decreto di esproprio n. 1167 del 20/032000	Sorical
CZ	San Floro	8	164	pascolo 3	00	00	54	€ 0,01	**	Decreto di esproprio n. 1167 del 20/032000	Sorical
CZ	San Floro	8	171	Pascolo 3	00	00	07	€ 0,01	**	Decreto di esproprio n. 1167 del 20/032000	Sorical
CZ	San Floro	3	147	~~Agrumento~~ da visura uliveto 2	00	00	04	€ 0,02	**	Decreto di esproprio n. 1167 del 20/032000	Sorical
CZ	San Floro	9	383	Querceto U	00	00	58	€ 0,04	**	Decreto di esproprio n. 1167 del 20/032000	Sorical
CZ	San Floro	3	144	Uliveto 2	00	00	10	€ 0,05	**	Decreto di esproprio n. 1167 del 20/032000	Sorical
CZ	San Floro	9	386	Pascolo arborato 2	00	00	18	€ 0,05	**	Decreto di esproprio n. 1167 del 20/032000	Sorical
CZ	San Floro	9	361	Pascolo arborato 2	00	01	16	€ 0,06	**	Decreto di esproprio n. 1167 del 20/032000	Sorical
CZ	San Floro	8	161	Pascolo 3	00	03	20	€ 0,07	**	Decreto di esproprio n. 1167 del 20/032000	Sorical
CZ	San Floro	9	389	Querceto U	00	01	36	€ 0,10	**	Decreto di esproprio n. 1167 del 20/032000	Sorical
CZ	San Floro	3	141	pascolo 3	00	05	20	€ 0,11	**	Decreto di esproprio n. 1167 del 20/032000	Sorical
CZ	San Floro	8	158	~~Incolto~~ Modello 26 (oggi 173 mq pascolo arb. 1, red. dom. 0,11 €, 107 mq sincolto ster. red. dom. //) (variazione colturale del 2015)	00	02	80	€ 0,11	**	Decreto di esproprio n. 1167 del 20/032000	Sorical
CZ	San Floro	9	369	Uliveto 2	00	00	39	€ 0,19	**	Decreto di esproprio n. 1167 del 20/032000	Sorical
CZ	San Floro	3	123	~~Uliveto 4~~ da visura querceto U	00	03	20	€ 0,23	**	Decreto di esproprio n. 1167 del 20/032000	Sorical
CZ	San Floro	3	131	Uliveto 2 da visura 55 mq	0	00	05	€ 0,27	**	Decreto di esproprio n. 1167 del 20/032000	Sorical
CZ	San Floro	9	364	Uliveto 3	00	00	86	€ 0,27	**	Decreto di esproprio n. 1167 del 20/032000	Sorical
CZ	San Floro	9	375	Uliveto 3	00	00	86	€ 0,27	**	Decreto di esproprio n. 1167 del 20/032000	Sorical
CZ	San Floro	3	149	Uliveto 3	00	01	10	€ 0,34	**	Decreto di esproprio n. 1167 del 20/032000	Sorical
CS	S. Lorenzo Bellizzi	35	93				55	€ 0,34	**	Decreto di esproprio A. n. 25 del 10/04/1985, rep. n. 39/85	Assessorato LL.PP.
CZ	San Floro	9	392	~~Pascolo 2~~ da visura seminativo 3	00	01	60	€ 0,37	**	Decreto di esproprio n. 1167 del 20/032000	Sorical
CZ	San Floro	3	155	~~Pascolo 2~~ da visura uliveto 2	00	01	30	€ 0,64	**	Decreto di esproprio n. 1167 del 20/032000	Sorical
CZ	San Floro	9	395	~~Pascolo 2~~ da visura seminativo 3	00	02	76	€ 0,64	**	Decreto di esproprio n. 1167 del 20/032000	Sorical

CZ	San Floro	9	366	Uliveto 3	00	02	47	€ 0,77	**	Decreto di esproprio n. 1167 del 20/032000	Sorical
CZ	San Floro	3	138	~~Seminativo irriguo~~ da visura uliveto 2	00	03	10	€ 1,52	**	Decreto di esproprio n. 1167 del 20/032000	Sorical
CS	S. Lorenzo Bellizzi	35	156				300	€ 1,86	**	Decreto di esproprio A. n. 25 del 10/04/1985, rep. n. 39/85	Assessorato LL.PP.
CS	San Marco Argentano	54	408	seminativo 2			2	€ 2,19	**	Decreto di esproprio D.G. N. 8815 dell'11/06/2004	LL.PP. gestione SoRiCal
CZ	San Floro	3	133	Uliveto 2	00	06	60	€ 3,24	**	Decreto di esproprio n. 1167 del 20/032000	Sorical
CS	San Marco Argentano	72	487	seminativo			3	€ 3,29	**	Decreto di esproprio D.G. N. 8815 dell'11/06/2004	LL.PP. gestione SoRiCal
CS	San Marco Argentano	54	413	seminativo arb 2			3	€ 3,56	**	Decreto di esproprio D.G. N. 8815 dell'11/06/2004	LL.PP. gestione SoRiCal
CS	Maierà	5	426				10	€ 4,65	**	Decr. di esproprio n. 16931 del 14.11.2005	gestione SoRiCal
CS	Cervicati	9	307	seminativo			5	€ 5,48	**	Decreto di esproprio D.G. N. 8815 dell'11/06/2004	LL.PP. gestione SoRiCal
CS	Cervicati	9	311	seminativo			5	€ 5,48	**	Decreto di esproprio D.G. N. 8815 dell'11/06/2004	LL.PP. gestione SoRiCal
CS	S. Lorenzo Bellizzi	35	75				930	€ 5,76	**	D.A. n. 25 del 10/04/1985, rep. n. 39/85	Assessorato LL.PP.
CS	Maierà	8	395				10	€ 6,20	***	Decr. di esproprio n. 16931 del 14.11.2005	gestione SoRiCal
CS	San Marco Argentano	72	464	vigneto 2			3	€ 6,57	**	Decreto di esproprio D.G. N. 8815 dell'11/06/2004	gestione SoRiCal
CS	San Marco Argentano	72	469	seminativo arb 1			3	€ 6,57	**	Decreto di esproprio D.G. N. 8815 dell'11/06/2004	LL.PP. gestione SoRiCal
CS	S. Lorenzo Bellizzi	35	85				1 090	€ 6,76	**	D.A. n. 25 del 10/04/1985, rep. n. 39/85	Assessorato LL.PP.
CS	Cervicati	8	383	seminativo arb.			7	€ 7,11	**	Decreto di esproprio D.G. N. 8815 dell'11/06/2004	LL.PP. gestione SoRiCal
CS	S. Lorenzo Bellizzi	35	56				1 190	€ 7,38	**	D.A. n. 25 del 10/04/1985, rep. n. 39/85	Assessorato LL.PP.
CS	Montegiordano	18	259	seminativo			15	€ 7,50	**	Decreto di esproprio n. 15343 del 21.11.2006	gestione SoRiCal
CS	Maierà	9	850				20	€ 9,30	**	Decr. di esproprio n. 16931 del 14.11.2005	gestione SoRiCal
CS	Maierà	5	418			1	40	€ 9,76	**	Decr. di esproprio n. 16931 del 14.11.2005	gestione SoRiCal
RC	Cardeto	13	31				127	€ 9,84	**	D.P.G.R. N. 182 del 06/02/1981, N. 2577 dell'17/12/1981	Assessorato LL. PP. (?)
CS	Montegiordano	17	231	seminativo			20	€ 10,00	**	Decreto di esproprio n. 15343 del 21.11.2006	gestione SoRiCal
CS	San Marco Argentano	72	488	seminativo 2			10	€ 10,95	**	Decreto di esproprio D.G. N. 8815 dell'11/06/2004	LL.PP. gestione SoRiCal
CS	Parenti	18	78	bosco ced. 4			14	€ 10,98	**	Decreto di esproprio prot.n. 15 Serv.Espropri del 29/04/1998	LL.PP. gestione SoRiCal

CS	Parenti	18	79	seminativo 3			15	€ 11,76	**	Decreto di esproprio prot.n. 15 Serv.Espropri del 29/04/1998	LL.PP. gestione SoRiCal
CS	Cervicati	8	389	seminativo			11	€ 12,05	**	Decreto di esproprio D.G. N. 8815 dell'11/06/2004	LL.PP. gestione SoRiCal
CS	Bisignano	53	12 b	seminativo arb. 2			120	€ 12,58	**	Decreto di esproprio, Prefettura di CS n. 7297/1228 Div. IV del 12/03/1981	
CS	Maierà	7	674				30	€ 13,94	**	Decr. di esproprio n. 16931 del 14.11.2005	gestione SoRiCal
CS	Maierà	9	861				90	€ 13,94	**	Decr. di esproprio n. 16931 del 14.11.2005	gestione SoRiCal
CZ	Borgia	11	614 (ex 405)	Incolto	00	02	2	€ 14,61	**	Decreto di esproprio n. 1167 del 20/03/2000	Sorical
CS	Montegiordano	12	189	pascolo cesp			40	€ 14,80	**	Decreto di esproprio N. 1404 del 14/02/2005	gestione SoRiCal
CS	San Marco Argentano	54	373	seminativo arb 3			7	€ 15,33	**	Decreto di esproprio D.G. N. 8815 dell'11/06/2004	LL.PP. gestione SoRiCal
CS	San Marco Argentano	73	190	seminativo arb.			13	€ 15,41	**	Decreto di esproprio D.G. N. 8815 dell'11/06/2004	LL.PP. gestione SoRiCal
CZ	Magisano	5	8	Modello 26 (oggi 5.000 mq incolto prod. U, red. dom. 0,52 €, 30.000 mq pascolo arb 2 red. dom. 17,04€) (variazione colturale del 2009)				€ 17,56	**	Foreste demaniali	Calabria Verde
CS	Maierà	9	683				40	€ 18,59	**	Decr. di esproprio n. 16931 del 14.11.2005	gestione SoRiCal
CS	Maierà	9	864				40	€ 18,59	**	Decr. di esproprio n. 16931 del 14.11.2005	gestione SoRiCal
CS	Maierà	9	858				25	€ 18,59	***	Decr. di esproprio n. 16931 del 14.11.2005	gestione SoRiCal
CS	San Marco Argentano	54	400	seminativo arb 1			20	€ 21,90	**	Decreto di esproprio D.G. N. 8815 dell'11/06/2004	LL.PP. gestione SoRiCal
CS	San Marco Argentano	73	196	seminativo			20	€ 21,90	**	Decreto di esproprio D.G. N. 8815 dell'11/06/2004	LL.PP. gestione SoRiCal
CS	Bisignano	52	51 b	seminativo arb. 3			200	€ 26,47	**	Decreto di esproprio, Prefettura di CS n. 7297/1228 Div. IV del 12/03/1981	
CS	San Marco Argentano	73	206	seminativo arb 1			24	€ 28,44	**	Decreto di esproprio D.G. N. 8815 dell'11/06/2004	LL.PP. gestione SoRiCal
CS	San Marco Argentano	55	149	seminativo 2			27	€ 29,57	**	Decreto di esproprio D.G. N. 8815 dell'11/06/2004	LL.PP. gestione SoRiCal
CS	Cervicati	9	326	seminativo			29	€ 31,76	**	Decreto di esproprio D.G. N. 8815 dell'11/06/2004	LL.PP. gestione SoRiCal

CS	Parenti	24	60 (ex 60/c)	pascolo 3			40	€ 32,19	**	Decreto di esproprio prot. n. 15 Serv.Espropri del 29/04/1998	LL.PP. gestione SoRiCal
CS	Montegiordano	17	205	seminativo arb			15	€ 32,20	***	Decreto di esproprio n. 15343 del 21.11.2006	gestione SoRiCal
CS	S. Lorenzo Bellizzi	35	39				30	€ 35,05	**	D.A. n. 136 del 29/08/1985,rep. n. 51/85	Assessorato LL.PP.
CS	San Marco Argentano	54	394	seminativo 2			34	€ 37,23	**	Decreto di esproprio D.G. N. 8815 dell'11/06/2004	LL.PP. gestione SoRiCal
CS	Villapiana	26	220				30	€ 37,86	**	D.D.S. n. 3038 dell' 08/02/2005	LL.PP. gestione SoRiCal
CS	Cervicati	9	319	seminativo			36	€ 39,42	**	Decreto di esproprio D.G. N. 8815 dell'11/06/2004	LL.PP. gestione SoRiCal
CS	Bisignano	66	38 b	vigneto 2			160	€ 39,59	**	Decreto di esproprio, Prefettura di CS n. 7297/1228 Div. IV del 12/03/1981	
CS	Montegiordano	12	192	pascolo cesp		1	10	€ 40,70	**	Decreto di esproprio n. 15343 del 21.11.2006	gestione SoRiCal
CS	Maierà	7	669				20	€ 43,38	**	Decr. di esproprio n. 16931 del 14.11.2005	gestione SoRiCal
CS	San Marco Argentano	73	208	seminativo arb 3			37	€ 43,85	**	Decreto di esproprio D.G. N. 8815 dell'11/06/2004	LL.PP. gestione SoRiCal
CS	Bisignano	52	47 b	seminativo arb. 2			460	€ 44,90	**	Decreto di esproprio, Prefettura di CS n. 7297/1228 Div. IV del 12/03/1981	
CS	S. Lorenzo Bellizzi	35	74				350	€ 45,19	**	D.A. n. 25 del 10/04/1985, rep. n. 39/85	Assessorato LL.PP.
CS	Montegiordano	17	209	Pascolo			21	€ 45,83	***	Decreto di esproprio n. 15343 del 21.11.2006	gestione SoRiCal
CS	Cervicati	8	388	seminativo			43	€ 47,08	**	Decreto di esproprio D.G. N. 8815 dell'11/06/2004	LL.PP. gestione SoRiCal
CS	S. Donato di Ninea	33	177				160	€ 48,55	**	Decreto di esproprio D.S.n. 16929 del 14/11/2005	LL.PP. gestione SoRiCal
CS	Montegiordano	13	442	seminativo			90	€ 50,00	***	Decreto di esproprio n. 15343 del 21.11.2006	gestione SoRiCal
CS	Villapiana	26	203				40	€ 50,48	**	Decreto di esproprio D.S. n. 3038 dell' 08/02/2005	LL.PP. gestione SoRiCal
CS	Montegiordano	12	195	pascolo cesp		1	40	€ 51,80	**	Decreto di esproprio n. 15343 del 21.11.2006	gestione SoRiCal
CS	Maierà	9	874				60	€ 53,92	**	Decr. di esproprio n. 16931 del 14.11.2005	gestione SoRiCal
CS	San Marco Argentano	72	478	seminativo 2			36	€ 54,00	**	Decreto di esproprio D.G. N. 8815 dell'11/06/2004	LL.PP. gestione SoRiCal
CS	Maierà	5	434			1	40	€ 54,23	***	Decr. di esproprio n. 16931 del 14.11.2005	gestione SoRiCal
CS	Maierà	5	429			1	20	€ 55,78	**	Decr. di esproprio n. 16931 del 14.11.2005	gestione SoRiCal

CS	Montegiordano	17	233	seminativo			35	€ 56,35	**	Decreto di esproprio n. 15343 del 21.11.2006	gestione SoRiCal
CS	Bisignano	53	28 b	querceto 2			135	€ 58,36	**	Decreto di esproprio, Prefettura di CS n. 7297/1228 Div. IV del 12/03/1981	
CS	S. Lorenzo Bellizzi	35	100				50	€ 58,42	**	D.A. n. 136 del 29/08/1985,rep. n. 51/85	Assessorato LL.PP.
CS	Montegiordano	12	197	pascolo cesp			95	€ 58,57	**	Decreto di esproprio n. 15343 del 21.11.2006	gestione SoRiCal
CS	Maierà	5	450			1	80	€ 58,88	***	Decr. di esproprio n. 16931 del 14.11.2005	gestione SoRiCal
CS	Montegiordano	20	77	pascolo cesp		1	60	€ 59,20	**	Decreto di esproprio n. 15343 del 21.11.2006	gestione SoRiCal
CS	San Marco Argentano	54	381	seminativo 2			29	€ 63,51	**	Decreto di esproprio D.G. N. 8815 dell'11/06/2004	LL.PP. gestione SoRiCal
CS	San Marco Argentano	54	399	seminativo arb 1			58	€ 63,51	**	Decreto di esproprio D.G. N. 8815 dell'11/06/2004	LL.PP. gestione SoRiCal
CS	Parenti	20	110 (ex 28)	seminativo 3			90	€ 69,61	**	Decreto di esproprio prot. n. 15 Serv.Espropri del 29/04/1998	LL.PP. gestione SoRiCal
CS	Maierà	6	208				90	€ 69,72	**	Decr. di esproprio n. 16931 del 14.11.2005	gestione SoRiCal
RC	Cardeto	39	41				580	€ 71,89	**	D.P.G.R. N. 182 del 06/02/1981, N. 2577 dell'17/12/1981	Assessorato LL. PP. (?)
CS	Montegiordano	17	226	seminativo		1	50	€ 75,00	**	Decreto di esproprio n. 15343 del 21.11.2006	gestione SoRiCal
CS	Maierà	7	654				50	€ 75,30	**	Decr. di esproprio n. 16931 del 14.11.2005	gestione SoRiCal
CS	San Marco Argentano	54	383	seminativo 2			33	€ 76,27	**	Decreto di esproprio D.G. N. 8815 dell'11/06/2004	LL.PP. gestione SoRiCal
RC	Cardeto	37	25				665	€ 82,43	**	D.P.G.R. N. 182 del 06/02/1981, N. 2577 dell'17/12/1981	Assessorato LL. PP. (?)
CS	Maierà	7	656				50	€ 82,99	***	Decr. di esproprio n. 16931 del 14.11.2005	gestione SoRiCal
CS	Maierà	8	394				60	€ 83,67	***	Decr. di esproprio n. 16931 del 14.11.2005	gestione SoRiCal
CZ	Botricello	23	320	Seminativo irriguo	00	00	20	€ 86,48	**	Decreto di esproprio n. 22 del 25/05/1998	Sorical
CS	Aprigliano	58	357 (ex 135/c)	bosco ced. 4			95	€ 87,65	***	Decreto di esproprio prot.n. 15 Serv.Espropri del 29/04/1998	LL.PP. gestione SoRiCal
CS	San Marco Argentano	54	396	seminativo arb 1			84	€ 91,98	**	Decreto di esproprio D.G. N. 8815 dell'11/06/2004	LL.PP. gestione SoRiCal
CS	San Marco Argentano	55	150	seminativo 2			84	€ 91,98	**	Decreto di esproprio D.G. N. 8815 dell'11/06/2004	LL.PP. gestione SoRiCal

RC	Cardeto	13	29				1 216	€ 94,20	**	D.P.G.R. N. 182 del 06/02/1981, N. 2577 dell'17/12/1981	Assessorato LL. PP. (?)
CS	Montegiordano	9	334	seminativo		1	90	€ 95,00	**	Decreto di esproprio n. 15343 del 21.11.2006	gestione SoRiCal
CZ	Botricello	23	391	Seminativo irriguo	00	00	44	€ 95,12	**	Decreto di esproprio n. 22 del 25/05/1998	Sorical
CS	Maierà	5	419			6	20	€ 96,06	**	Decr. di esproprio n. 16931 del 14.11.2005	gestione SoRiCal
CS	San Marco Argentano	55	140	seminativo arb 2			88	€ 96,36	**	Decreto di esproprio D.G. N. 8815 dell'11/06/2004	LL.PP. gestione SoRiCal
CS	San Marco Argentano	72	471	uliveto 2			44	€ 96,36	**	Decreto di esproprio D.G. N. 8815 dell'11/06/2004	LL.PP. gestione SoRiCal
CS	Cervicati	9	338	uliveto			45	€ 98,55	**	Decreto di esproprio D.G. N. 8815 dell'11/06/2004	LL.PP. gestione SoRiCal
CS	Cervicati	9	327	seminativo			91	€ 99,65	**	Decreto di esproprio D.G. N. 8815 dell'11/06/2004	LL.PP. gestione SoRiCal
CS	Maierà	9	684			1	60	€ 102,26	**	Decr. di esproprio n. 16931 del 14.11.2005	gestione SoRiCal
KR	Isola Capo Rizzuto	26	106	soppressa, (origina 727, 728 e 729, x frazionamento del 1995, era seminativo 2, da 23.500 mq, con red. dom. 103,16 €)	0	2	35	€ 103,16	**	Decreto di esproprio n. 204 del 18/05/1998	gestione SoRiCal
CS	Maierà	7	687				90	€ 103,29	***	Decr. di esproprio n. 16931 del 14.11.2005	gestione SoRiCal
CZ	Botricello	23	424	Seminativo irriguo	00	00	40	€ 103,59	**	Decreto di esproprio n. 22 del 25/05/1998	Sorical
CS	Maierà	9	682			2	60	€ 104,74	**	Decr. di esproprio n. 16931 del 14.11.2005	gestione SoRiCal
CS	Aprigliano	55	141 (ex 42/a)	seminativo irriguo 3			134	€ 105,32	**	Decreto di esproprio, prot.n. 15 Serv.Espropri del 29/04/1998	LL.PP. gestione SoRiCal
CZ	Botricello	23	63	Seminativo irriguo	00	00	50	€ 108,09	**	Decreto di esproprio n. 22 del 25/05/1998	Sorical
CZ	Magisano	5	7	Modello 26 (oggi 13.450 mq pascolo 2, red. dom. 6,25 €, 180.000 mq pascolo arb 2 red. dom. 102,26 €) (variazione colturale del 2009)				€ 108,51	**	Foreste demaniali	Calabria Verde
CS	Maierà	5	415			4	0	€ 112,48	***	Decr. di esproprio n. 16931 del 14.11.2005	gestione SoRiCal
CZ	Botricello	6	53	Seminativo irriguo	00	01	00	€ 112,59	**	Decreto di esproprio n. 22 del 25/05/1998	Sorical
CS	San Marco Argentano	72	483	seminativo 2			76	€ 114,00	**	Decreto di esproprio D.G. N. 8815 dell'11/06/2004	LL.PP. gestione SoRiCal
CS	San Marco Argentano	55	159	seminativo 2		1	5	€ 114,98	**	ex Casmez	gestione SoRiCal
CS	S. Lorenzo Bellizzi	35	24				190	€ 117,75	**	D.A. n. 25 del 10/04/1985, rep. n. 39/85	Assessorato LL.PP.

CS	San Marco Argentano	72	448	seminativo irr 2			54	€ 118,26	**	Decreto di esproprio D.G. N. 8815 dell'11/06/2004	gestione SoRiCal
CS	Maierà	7	618			1	74	€ 120,54	***	Decr. di esproprio n. 16931 del 14.11.2005	gestione SoRiCal
CS	Aprigliano	58	355 (ex 135/a)	bosco ced. 4			159	€ 123,34	**	Decreto di esproprio prot.n. 15 Serv.Espropri del 29/04/1998	LL.PP. gestione SoRiCal
CS	Cervicati	8	397	seminativo			113	€ 123,73	**	Decreto di esproprio D.G. N. 8815 dell'11/06/2004	LL.PP. gestione SoRiCal
CS	Cervicati	9	330	seminativo			115	€ 125,93	**	Decreto di esproprio D.G. N. 8815 dell'11/06/2004	LL.PP. gestione SoRiCal
CZ	Botricello	23	389	Seminativo irriguo	00	00	44	€ 126,82	**	Decreto di esproprio n. 22 del 25/05/1998	Sorical
CS	Aprigliano	58	294 (ex 97/b)	seminativo 3			162	€ 127,41	**	Decreto di esproprio prot.n. 15 Serv.Espropri del 29/04/1998	LL.PP. gestione SoRiCal
CS	Maierà	8	406			1	40	€ 128,13	***	Decr. di esproprio n. 16931 del 14.11.2005	gestione SoRiCal
CS	San Marco Argentano	73	192	seminativo arb 3		1	13	€ 133,91	**	Decreto di esproprio D.G. N. 8815 dell'11/06/2004	LL.PP. gestione SoRiCal
CS	Cervicati	9	321	seminativo			231	€ 134,90	**	Decreto di esproprio D.G. N. 8815 dell'11/06/2004	LL.PP. gestione SoRiCal
CS	Maierà	8	413			1	40	€ 136,34	***	Decr. di esproprio n. 16931 del 14.11.2005	gestione SoRiCal
CS	Montegiordano	18	262	seminativo		2	75	€ 137,50	**	Decreto di esproprio n. 15343 del 21.11.2006	gestione SoRiCal
CS	Bisignano	39	191 b	uliveto 2			315	€ 139,02	***	Decreto di esproprio, Prefettura di CS n. 7297/1228 Div. IV del 12/03/1981	
CS	Cervicati	9	335	uliveto			65	€ 142,35	**	Decreto di esproprio D.G. N. 8815 dell'11/06/2004	LL.PP. gestione SoRiCal
CS	Grisolia Cipollina	33	1058			1	90	€ 143,86	***	Decreto di esproprio n. 16931 del 14.11.2005	gestione SoRiCal
RC	Fiumara	9	483				64	€ 148,74	**	Decreto di esproprio N. 4432 del 10/04/2003	gestione SoRiCal
CS	San Marco Argentano	73	195	seminativo			138	€ 151,11	**	Decreto di esproprio D.G. N. 8815 dell'11/06/2004	LL.PP. gestione SoRiCal
CS	Montegiordano	9	326	seminativo		1	75	€ 153,10	**	Decreto di esproprio n. 15343 del 21.11.2006	gestione SoRiCal
CS	Montegiordano	9	337	seminativo		1	85	€ 154,16	**	Decreto di esproprio n. 15343 del 21.11.2006	gestione SoRiCal
CS	Montegiordano	9	340	seminativo		1	50	€ 154,16	**	Decreto di esproprio n. 15343 del 21.11.2006	gestione SoRiCal
CS	Maierà	7	653			1	50	€ 154,94	**	Decr. di esproprio n. 16931 del 14.11.2005	gestione SoRiCal
CS	Aprigliano	58	295 (ex 97/c)	seminativo 3			198	€ 155,72	**	Decreto di esproprio prot.n. 15 Serv.Espropri del 29/04/1998	LL.PP. gestione SoRiCal

CS	Montegiordano	18	245	seminativo		1	80	€ 157,50	**	Decreto di esproprio n. 15343 del 21.11.2006	gestione SoRiCal
RC	Fiumara	9	504				68	€ 158,04	**	Decreto di esproprio N. 4432 del 10/04/2003	gestione SoRiCal
CS	Cervicati	9	305	uliveto			73	€ 159,87	**	Decreto di esproprio D.G. N. 8815 dell'11/06/2004	LL.PP. gestione SoRiCal
CS	Bisignano	53	16 b	seminativo arb.2			720	€ 161,38	**	Decreto di esproprio, Prefettura di CS n. 7297/1228 Div. IV del 12/03/1981	
CS	Bisignano	52	16 b	uliveto 2			130	€ 161,40	***	Decreto di esproprio, Prefettura di CS n. 7297/1228 Div. IV del 12/03/1981	
CS	Montegiordano	18	242	seminativo		1	90	€ 166,25	**	Decreto di esproprio n. 15343 del 21.11.2006	gestione SoRiCal
CS	Aprigliano	58	296 (ex 97/d)	seminativo 3			212	€ 166,73	**	Decreto di esproprio prot.n. 15 Serv.Espropri del 29/04/1998	LL.PP. gestione SoRiCal
CS	Maierà	5	452			3	60	€ 167,33	**	Decr. di esproprio n. 16931 del 14.11.2005	gestione SoRiCal
CZ	Borgia	3	313 (ex 56)	Seminativo irriguo 2	00	01	80	€ 167,33	**	Decreto di esproprio n. 1167 del 20/03/2000	Sorical
CZ	Botricello	23	394	Seminativo irriguo	00	00	44	€ 167,87	**	Decreto di esproprio n. 22 del 25/05/1998	Sorical
CS	Aprigliano	55	82	pascolo 1			210	€ 169,66	**	Decreto di esproprio prot.n. 15 Serv.Espropri del 29/04/1998	LL.PP. gestione SoRiCal
CS	San Marco Argentano	54	374	seminativo arb 3			78	€ 170,82	**	Decreto di esproprio D.G. N. 8815 dell'11/06/2004	LL.PP. gestione SoRiCal
CZ	Borgia	11	608 (ex 113)	Uliveto 3	00	01	40	€ 182,21	**	Decreto di esproprio n. 1167 del 20/03/2000	Sorical
CZ	Botricello	23	392	Seminativo irriguo	00	00	44	€ 189,20	***	Decreto di esproprio n. 22 del 25/05/1998	Sorical
CS	Bisignano	53	10 b	seminativo arb. 2			435	€ 194,52	**	Decreto di esproprio, Prefettura di CS n. 7297/1228 Div. IV del 12/03/1981	
CS	Montegiordano	9	332	seminativo arb		1	30	€ 199,33	**	Decreto di esproprio n. 15343 del 21.11.2006	gestione SoRiCal
RC	Fiumara	9	444				140	€ 200,39	**	Decreto di esproprio N. 4432 del 10/04/2003	gestione SoRiCal
CS	Montegiordano	19	181	seminativo		1	64	€ 201,25	***	Decreto di esproprio n. 15343 del 21.11.2006	gestione SoRiCal
CS	Parenti	25	48 (ex 2) (ex 37)	pascolo 2			139	€ 203,42	***	Decreto di esproprio prot. n. 15 Serv.Espropri del 29/04/1998	LL.PP. gestione SoRiCal
CS	Cervicati	9	316	seminativo			187	€ 204,77	**	Decreto di esproprio D.G. N. 8815 dell'11/06/2004	LL.PP. gestione SoRiCal

CS	San Marco Argentano	55	151	seminativo 2		1	90	€ 208,05	**	Decreto di esproprio D.G. N. 8815 dell'11/06/2004	LL.PP. gestione SoRiCal
CS	Villapiana	26	205				165	€ 208,25	**	Decreto di esproprio D.S. n. 3038 dell' 08/02/2005	LL.PP. gestione SoRiCal
CS	Maierà	5	430			2	0	€ 213,50	***	Decr. di esproprio n. 16931 del 14.11.2005	gestione SoRiCal
CS	San Marco Argentano	54	405	seminativo 2		1	95	€ 213,53	**	Decreto di esproprio D.G. N. 8815 dell'11/06/2004	LL.PP. gestione SoRiCal
CZ	Botricello	23	315	Seminativo irriguo	00	01	00	€ 216,18	**	Decreto di esproprio n. 22 del 25/05/1998	Sorical
RC	Cardeto	37	26				1 767	€ 219,02	**	D.P.G.R. N. 182 del 06/02/1981, N. 2577 dell'17/12/1981	Assessorato LL. PP.
CS	Cervicati	9	309	seminativo			201	€ 220,10	**	Decreto di esproprio D.G. N. 8815 dell'11/06/2004	LL.PP. gestione SoRiCal
CS	San Marco Argentano	72	474	uliveto 2		1	102	€ 223,38	**	Decreto di esproprio D.G. N. 8815 dell'11/06/2004	LL.PP. gestione SoRiCal
CS	Montegiordano	20	70	pascolo cesp		3	65	€ 225,07	**	Decreto di esproprio n. 15343 del 21.11.2006	gestione SoRiCal
CZ	Botricello	23	321	Seminativo irriguo	00	02	00	€ 226,05	**	Decreto di esproprio n. 22 del 25/05/1998	Sorical
CS	Cervicati	8	385	seminativo arb.			193	€ 228,71	**	Decreto di esproprio D.G. N. 8815 dell'11/06/2004	LL.PP. gestione SoRiCal
CS	Montegiordano	18	248	seminativo		2	65	€ 231,90	**	Decreto di esproprio n. 15343 del 21.11.2006	gestione SoRiCal
CS	Montegiordano	13	417	seminativo		2	80	€ 233,30	**	Decreto di esproprio n. 15343 del 21.11.2006	gestione SoRiCal
CS	Montegiordano	18	256	seminativo		2	75	€ 240,62	**	Decreto di esproprio n. 15343 del 21.11.2006	gestione SoRiCal
CS	Cervicati	9	313	uliveto			110	€ 240,90	**	Decreto di esproprio D.G. N. 8815 dell'11/06/2004	LL.PP. gestione SoRiCal
CS	Montegiordano	18	264	seminativo		2	90	€ 241,65	**	Decreto di esproprio n. 15343 del 21.11.2006	gestione SoRiCal
CZ	Botricello	41	380	Seminativo irriguo	00	01	60	€ 242,29	**	Decreto di esproprio n. 22 del 25/05/1998	Sorical
CS	San Marco Argentano	54	385	seminativo arb 3		2	9	€ 247,67	**	Decreto di esproprio D.G. N. 8815 dell'11/06/2004	LL.PP. gestione SoRiCal
CS	Montegiordano	12	184	pascolo cesp		2	30	€ 249,75	***	Decreto di esproprio n. 15343 del 21.11.2006	gestione SoRiCal
CS	Aprigliano	55	97	seminativo irriguo 4			165	€ 254,00	**	Decreto di esproprio prot.n. 15 Serv.Espropri del 29/04/1998	LL.PP. gestione SoRiCal
CZ	Taverna	4	119	seminativo irr. 2			170	€ 254,87	**	prot.n. 15 Serv.Espropri del 29/04/1998	LL.PP. gestione SoRiCal
RC	Fiumara	9	471				52	€ 258,23	**	Decreto di esproprio N. 4432 del 10/04/2003	gestione SoRiCal
CS	Villapiana	26	237				140	€ 265,04	**	D.D.S. n. 3038 dell' 08/02/2005	LL.PP. gestione SoRiCal
CS	Cervicati	8	394	seminativo			245	€ 268,28	**	Decreto di esproprio D.G. N. 8815 dell'11/06/2004	LL.PP. gestione SoRiCal

CS	Parenti	24	122 (ex 58/c) (ex 92/b)	pascolo 3			334	€ 268,82	**	Decreto di esproprio prot. n. 15 Serv.Espropri del 29/04/1998	LL.PP. gestione SoRiCal
RC	Bagnara	12	15				21	€ 271,14	**	N. 6299 del 14/05/2004	gestione LL PP
CS	San Marco Argentano	54	376	seminativo arb 3		1	25	€ 273,75	**	Decreto di esproprio D.G. N. 8815 dell'11/06/2004	LL.PP. gestione SoRiCal
CS	Aprigliano	58	222 (ex 92/d)	seminativo 3			245	€ 274,14	***	Decreto di esproprio prot.n. 15 Serv.Espropri del 29/04/1998	LL.PP. gestione SoRiCal
CS	San Marco Argentano	54	402	seminativo 2		2	51	€ 274,85	**	Decreto di esproprio D.G. N. 8815 dell'11/06/2004	LL.PP. gestione SoRiCal
CS	Aprigliano	55	93	seminativo irriguo 4			180	€ 277,18	**	Decreto di esproprio prot.n. 15 Serv.Espropri del 29/04/1998	LL.PP. gestione SoRiCal
RC	Fiumara	9	474				60	€ 287,15	**	Decreto di esproprio N. 4432 del 10/04/2003	gestione SoRiCal
CS	San Marco Argentano	73	198	seminativo arb 3		2	44	€ 289,14	**	Decreto di esproprio D.G. N. 8815 dell'11/06/2004	LL.PP. gestione SoRiCal
CS	San Marco Argentano	72	477	seminativo 2		1	95	€ 292,50	**	Decreto di esproprio D.G. N. 8815 dell'11/06/2004	LL.PP. gestione SoRiCal
CS	Maierà	9	865			2	40	€ 296,24	***	Decr. di esproprio n. 16931 del 14.11.2005	gestione SoRiCal
RC	Fiumara	9	438				52	€ 296,45	**	Decreto di esproprio N. 4432 del 10/04/2003	gestione SoRiCal
CS	San Marco Argentano	73	204	seminativo 2		2	74	€ 300,03	**	Decreto di esproprio D.G. N. 8815 dell'11/06/2004	LL.PP. gestione SoRiCal
CS	Maierà	7	508			3	40	€ 305,54	***	Decr. di esproprio n. 16931 del 14.11.2005	gestione SoRiCal
CS	Aprigliano	58	356 (ex 135/b)	bosco ced. 4			400	€ 310,28	**	Decreto di esproprio prot.n. 15 Serv.Espropri del 29/04/1998	LL.PP. gestione SoRiCal
CZ	Botricello	39	199	Seminativo irriguo	00	01	20	€ 310,77	**	Decreto di esproprio n. 22 del 25/05/1998	Sorical
RC	Fiumara	9	510				48	€ 334,41	**	Decreto di esproprio N. 4432 del 10/04/2003	gestione SoRiCal
CZ	Taverna	4	59	seminativo irr. 2			85	€ 339,78	**	prot.n. 15 Serv.Espropri del 29/04/1998	LL.PP. gestione SoRiCal
CS	Villapiana	26	211				270	€ 340,77	**	Decreto di esproprio D.S. n. 3038 dell' 08/02/2005	LL.PP. gestione SoRiCal
CS	Villapiana	26	239				270	€ 340,78	**	D.D.S. n. 3038 dell' 08/02/2005	LL.PP. gestione SoRiCal
CS	Montegiordano	9	323	seminativo		4	10	€ 341,66	**	Decreto di esproprio n. 15343 del 21.11.2006	gestione SoRiCal
CS	Bisignano	66	120 b	uliveto 3			930	€ 341,71	***	Decreto di esproprio, Prefettura di CS n. 7297/1228 Div. IV del 12/03/1981	
CS	Montegiordano	19	179	seminativo		4	0	€ 350,00	**	Decreto di esproprio n. 15343 del 21.11.2006	gestione SoRiCal

CS	Montegiordano	20	82	pascolo cesp		2	3	€ 351,50	***	Decreto di esproprio n. 15343 del 21.11.2006	gestione SoRiCal
CS	Maierà	7	680			2	30	€ 353,26	***	Decr. di esproprio n. 16931 del 14.11.2005	gestione SoRiCal
CS	Aprigliano	55	41	seminativo irriguo 3			450	€ 353,62	**	Decreto di esproprio prot.n. 15 Serv.Espropri del 29/04/1998	LL.PP. gestione SoRiCal
CS	Cervicati	9	324	seminativo			324	€ 354,78	**	Decreto di esproprio D.G. N. 8815 dell'11/06/2004	LL.PP. gestione SoRiCal
CS	Aprigliano	58	42	bosco ced. 4			10	€ 357,74	***	Decreto di esproprio, prot.n. 15 Serv.Espropri del 29/04/2000	LL.PP. gestione SoRiCal
CS	Villapiana	26	228				285	€ 359,72	**	D.D.S. n. 3038 dell' 08/02/2005	LL.PP. gestione SoRiCal
CS	Parenti	20	40	seminativo 3			125	€ 368,55	***	Decreto di esproprio prot.n. 15 Serv.Espropri del 29/04/1998	LL.PP. gestione SoRiCal
CS	San Marco Argentano	72	449	seminativo irr 2		1	70	€ 372,30	**	Decreto di esproprio D.G. N. 8815 dell'11/06/2004	gestione SoRiCal
CS	Parenti	24	123 (ex 58/c) (ex 92/c)	pascolo 3			430	€ 380,85	***	Decreto di esproprio prot. n. 15 Serv.Espropri del 29/04/1998	LL.PP. gestione SoRiCal
CS	Maierà	5	443			6	90	€ 382,69	***	Decr. di esproprio n. 16931 del 14.11.2005	gestione SoRiCal
CS	Maierà	5	424				70	€ 389,41	***	Decr. di esproprio n. 16931 del 14.11.2005	gestione SoRiCal
CS	San Marco Argentano	72	461	seminativo arb 1		1	81	€ 396,39	**	ex Casmez	LL.PP. gestione SoRiCal
CS	Parenti	24	121 (ex 58/c) (ex 92/a)	pascolo 3			497	€ 400,01	**	Decreto di esproprio prot. n. 15 Serv.Espropri del 29/04/1998	LL.PP. gestione SoRiCal
CS	Villapiana	26	222				320	€ 403,88	**	D.D.S. n. 3038 dell' 08/02/2005	LL.PP. gestione SoRiCal
CS	San Marco Argentano	73	201	seminativo arb 3		1	32	€ 409,86	**	Decreto di esproprio D.G. N. 8815 dell'11/06/2004	LL.PP. gestione SoRiCal
CS	Villapiana	26	246				325	€ 410,19	**	D.D.S. n. 3038 dell' 08/02/2005	LL.PP. gestione SoRiCal
CS	Cervicati	8	391	seminativo			376	€ 411,72	**	Decreto di esproprio D.G. N. 8815 dell'11/06/2004	LL.PP. gestione SoRiCal
CS	Montegiordano	18	251	seminativo		4	75	€ 415,60	**	Decreto di esproprio n. 15343 del 21.11.2006	gestione SoRiCal
CZ	Taverna	4	123	seminativo irr. 2			280	€ 419,65	**	prot.n. 15 Serv.Espropri del 29/04/1998	LL.PP. gestione SoRiCal
CZ	Borgia	11	611 (ex 125)	Pascolo 1	00	01	94	€ 424,53	***	Decreto di esproprio n. 1167 del 20/03/2000	Sorical
RC	Fiumara	8	459				70	€ 430,73	**	Decreto di esproprio n. 4434 del 10/04/2003	gestione SoRiCal

CS	Villapiana	26	214				230	€ 435,43	**	Decreto di esproprio D.S. n. 3038 dell' 08/02/2005	LL.PP. gestione SoRiCal
CS	San Marco Argentano	72	491	seminativo 2		2	1	€ 440,19	**	Decreto di esproprio D.G. N. 8815 dell'11/06/2004	LL.PP. gestione SoRiCal
CS	Villapiana	26	225				350	€ 441,74	**	D.D.S. n. 3038 dell' 08/02/2005	LL.PP. gestione SoRiCal
CS	Montegiordano	9	329	seminativo arb		2	90	€ 444,66	**	Decreto di esproprio n. 15343 del 21.11.2006	gestione SoRiCal
CS	Montegiordano	18	253	seminativo arb		4	85	€ 446,20	**	Decreto di esproprio n. 15343 del 21.11.2006	gestione SoRiCal
CS	San Marco Argentano	54	388	seminativo arb 3		2	4	€ 446,76	**	Decreto di esproprio D.G. N. 8815 dell'11/06/2004	LL.PP. gestione SoRiCal
CS	Montegiordano	17	219	seminativo		2	65	€ 447,65	***	Decreto di esproprio n. 15343 del 21.11.2006	gestione SoRiCal
CS	Villapiana	26	208				240	€ 454,36	**	Decreto di esproprio D.S. n. 3038 dell' 08/02/2005	LL.PP. gestione SoRiCal
CS	Aprigliano	55	100	seminativo irriguo 4			295	€ 454,41	**	Decreto di esproprio prot.n. 15 Serv.Espropri del 29/04/1998	LL.PP. gestione SoRiCal
RC	Careri	22	465				270	€ 454,64	**	D. ??? N. prot. 10 / rep. N. 195/94	Assessorato LL. PP.
CS	Montegiordano	8	401	seminativo		5	50	€ 458,33	**	Decreto di esproprio n. 15343 del 21.11.2006	gestione SoRiCal
CS	Montegiordano	9	343	seminativo		1	75	€ 458,33	***	Decreto di esproprio n. 15343 del 21.11.2006	gestione SoRiCal
CZ	Taverna	4	57	seminativo irr. 2			310	€ 464,69	**	prot.n. 15 Serv.Espropri del 29/04/1998	LL.PP. gestione SoRiCal
CZ	Botricello	39	198	Seminativo irriguo	00	01	80	€ 466,15	**	Decreto di esproprio n. 22 del 25/05/1998	Sorical
CS	San Marco Argentano	54	410	seminativo 2		4	26	€ 466,47	**	Decreto di esproprio D.G. N. 8815 dell'11/06/2004	LL.PP. gestione SoRiCal
CS	S. Lorenzo Bellizzi	35	27				400	€ 467,36	**	D.A. n. 136 del 29/08/1985,rep. n. 51/85	Assessorato LL.PP.
CS	Aprigliano	55	54	seminativo 3			600	€ 471,34	**	Decreto di esproprio prot.n. 15 Serv.Espropri del 29/04/1998	LL.PP. gestione SoRiCal
CZ	Botricello	37	177	Uliveto	00	01	32	€ 483,80	**	Decreto di esproprio n. 22 del 25/05/1998	Sorical
CS	Villapiana	26	231				390	€ 492,23	**	D.D.S. n. 3038 dell' 08/02/2005	LL.PP. gestione SoRiCal
CS	Montegiordano	12	172	seminativo		6	0	€ 500,00	**	Decreto di esproprio n. 15343 del 21.11.2006	gestione SoRiCal
RC	Fiumara	9	456				92	€ 512,33	**	Decreto di esproprio N. 4432 del 10/04/2003	gestione SoRiCal
CS	S. Lorenzo Bellizzi	35	99				450	€ 523,19	**	D.A. n. 136 del 29/08/1985,rep. n. 51/85	Assessorato LL.PP.
CS	Villapiana	26	234				415	€ 524,39	**	D.D.S. n. 3038 dell' 08/02/2005	LL.PP. gestione SoRiCal
CS	S. Lorenzo Bellizzi	35	87				450	€ 525,77	**	D.A. n. 136 del 29/08/1985,rep. n. 51/85	Assessorato LL.PP.

CS	Aprigliano	55	116	seminativo 3			170	€ 526,07	***	Decreto di esproprio prot.n. 15 Serv.Espropri del 29/04/1998	LL.PP. gestione SoRiCal
RC	Cardeto	13	27 (8/18)	estensione totale part. 27 = 5780 mq			2 569	€ 539,53	**	D.P.G.R. N. 182 del 06/02/1981, N. 2577 dell'17/12/1981	Assessorato LL. PP. (?)
CS	S. Lorenzo Bellizzi	35	64				470	€ 549,14	**	D.A. n. 136 del 29/08/1985,rep. n. 51/85	Assessorato LL.PP.
CS	San Marco Argentano	72	455	seminativo arb 4		2	56	€ 560,64	**	Decreto di esproprio D.G. N. 8815 dell'11/06/2004	LL.PP. gestione SoRiCal
CS	Parenti	20	5	seminativo 3			15	€ 561,10	***	Decreto di esproprio prot.n. 15 Serv.Espropri del 29/04/1998	LL.PP. gestione SoRiCal
CZ	Taverna	4	120	seminativo irr. 2			375	€ 562,04	**	prot.n. 15 Serv.Espropri del 29/04/1998	LL.PP. gestione SoRiCal
CS	Rocca Imperiale	25	321	seminativo arb.		2	10	€ 567,00	**	Decreto di esproprio n. 15343 del21.11.2006	gestione SoRiCal
CS	Parenti	25	30 (ex 16/b) (ec 30/a)	pascolo 3			715	€ 574,89	**	Decreto di esproprio prot. n. 15 Serv.Espropri del 29/04/1998	LL.PP. gestione SoRiCal
CZ	Taverna	4	54	seminativo irr. 2			145	€ 579,62	**	prot.n. 15 Serv.Espropri del 29/04/1998	LL.PP. gestione SoRiCal
CS	S. Lorenzo Bellizzi	35	86				500	€ 584,19	**	D.A. n. 136 del 29/08/1985,rep. n. 51/85	Assessorato LL.PP.
CS	S. Lorenzo Bellizzi	35	157				500	€ 584,19	**	D.A. n. 136 del 29/08/1985,rep. n. 51/85	Assessorato LL.PP.
CS	Montegiordano	20	89	pascolo cesp		4	85	€ 585,80	***	Decreto di esproprio n. 15343 del 21.11.2006	gestione SoRiCal
CS	S. Lorenzo Bellizzi	35	81				400	€ 588,76	***	D.A. n. 136 del 29/08/1985,rep. n. 51/85	Assessorato LL.PP.
CZ	Catanzaro	98	77	ente ubano	00	00	51	€ 589,22	***	LL. PP., Decreto di esproprio n. 15569 del 25/11/2002	Area Magna Grecia
CS	Bisignano	66	82 b	uliveto 3			570	€ 592,57	***	Decreto di esproprio, Prefettura di CS n. 7297/1228 Div. IV del 12/03/1981	
CS	San Marco Argentano	72	466	vigneto 2		1	98	€ 633,62	**	Decreto di esproprio D.G. N. 8815 dell'11/06/2004	LL.PP. gestione SoRiCal
CS	Villapiana	26	244				505	€ 637,37	**	D.D.S. n. 3038 dell' 08/02/2005	LL.PP. gestione SoRiCal
CZ	Taverna	4	58	seminativo irr. 2			430	€ 644,57	**	prot.n. 15 Serv.Espropri del 29/04/1998	LL.PP. gestione SoRiCal
CS	S. Lorenzo Bellizzi	35	30				510	€ 648,67	***	D.A. n. 25 del 10/04/1985, rep. n. 39/85	Assessorato LL.PP.
RC	Fiumara	9	492				84	€ 660,55	**		gestione SoRiCal

RC	Cardeto	13	27 (10/18)	estensione totale part. 27 = 5780 mq			3 211	€ 674,42	**	D.P.G.R. N. 182 del 06/02/1981, N. 2577 dell'17/12/1981	Assessorato LL. PP. (?)
CS	San Marco Argentano	73	211	uliveto 2		3	8	€ 674,52	**	Decreto di esproprio D.G. N. 8815 dell'11/06/2004	LL.PP. gestione SoRiCal
RC	Careri	22	464				400	€ 679,66	**	D. ??? N. prot. 10 / rep. N. 195/94	Assessorato LL. PP.
CS	S. Lorenzo Bellizzi	35	31				1 110	€ 687,92	**	D.A. n. 25 del 10/04/1985, rep. n. 39/85	Assessorato LL.PP.
RC	Fiumara	8	543				60	€ 718,91	**	Decreto di esproprio n. 4434 del 10/04/2003	gestione SoRiCal
CS	Cervicati	9	332	vigneto			238	€ 738,99	**	Decreto di esproprio D.G. N. 8815 dell'11/06/2004	LL.PP. gestione SoRiCal
CS	San Marco Argentano	73	218	uliveto 2		3	39	€ 742,41	**	Decreto di esproprio D.G. N. 8815 dell'11/06/2004	LL.PP. gestione SoRiCal
CS	San Marco Argentano	54	371	seminativo arb 2		3	42	€ 748,98	**	Decreto di esproprio D.G. N. 8815 dell'11/06/2004	LL.PP. gestione SoRiCal
CS	Aprigliano	58	297 (ex 97/e)	seminativo 3			153	€ 752,53	***	Decreto di esproprio prot.n. 15 Serv.Espropri del 29/04/1998	LL.PP. gestione SoRiCal
RC	Fiumara	8	450				120	€ 752,99	**	Decreto di esproprio n. 4434 del 10/04/2003	gestione SoRiCal
CS	S. Lorenzo Bellizzi	35	68				650	€ 759,45	**	D.A. n. 136 del 29/08/1985,rep. n. 51/85	Assessorato LL.PP.
CS	Parenti	16	39	seminativo 2			970	€ 760,13	**	Decreto di esproprio prot.n. 15 Serv.Espropri del 29/04/1998	LL.PP. gestione SoRiCal
RC	Fiumara	9	515				120	€ 762,81	**	Decreto di esproprio N. 4432 del 10/04/2003	gestione SoRiCal
RC	Careri	22	410				100	€ 764,61	***	D. ??? N. prot. 10 / rep. N. 195/94	Assessorato LL. PP.
CS	Parenti	18	40	bosco ced. 3			625	€ 765,35	***	Decreto di esproprio prot.n. 15 Serv.Espropri del 29/04/1998	LL.PP. gestione SoRiCal
CS	San Marco Argentano	55	154	seminativo 2		7	23	€ 791,69	**	Decreto di esproprio D.G. N. 8815 dell'11/06/2004	LL.PP. gestione SoRiCal
CS	S. Lorenzo Bellizzi	35	53				690	€ 806,19	**	D.A. n. 136 del 29/08/1985,rep. n. 51/85	Assessorato LL.PP.
CS	Montegiordano	16	892	pascolo			85	€ 810,33	***	Decreto di esproprio n. 15343 del 21.11.2006	gestione SoRiCal
CS	Grisolia Cipollina	6	939			1	90	€ 811,25	***	Decreto di esproprio n. 16931 del 14.11.2005	gestione SoRiCal
CS	S. Lorenzo Bellizzi	35	67				700	€ 817,87	**	D.A. n. 136 del 29/08/1985,rep. n. 51/85	Assessorato LL.PP.
CS	Montegiordano	9	319	seminativo		10	0	€ 833,33	**	Decreto di esproprio n. 15343 del 21.11.2006	gestione SoRiCal
CZ	Taverna	4	124	seminativo irr. 2			210	€ 839,31	**	prot.n. 15 Serv.Espropri del 29/04/1998	LL.PP. gestione SoRiCal
CZ	Botricello	41	156	Seminativo irriguo	00	05	60	€ 848,03	**	Decreto di esproprio n. 22 del 25/05/1998	Sorical

CS	Montegiordano	13	395	seminativo (CT2)		2	35	€ 911,80	**	Decreto di esproprio n. 15343 del 21.11.2006	gestione SoRiCal
CS	Montegiordano	13	427	seminativo arb		2	75	€ 923,40	***	Decreto di esproprio n. 15343 del 21.11.2006	gestione SoRiCal
CZ	Botricello	28	76	Seminativo irriguo	00	01	80	€ 932,30	**	Decreto di esproprio n. 22 del 25/05/1998	Sorical
RC	Fiumara	9	430				168	€ 943,57	**	Decreto di esproprio N. 4432 del 10/04/2003	gestione SoRiCal
CS	Montegiordano	13	398	seminativo (CT2)		2	45	€ 950,60	**	Decreto di esproprio n. 15343 del 21.11.2006	gestione SoRiCal
CS	San Marco Argentano	72	481	seminativo 2		6	56	€ 984,00	**	ex Casmez	gestione SoRiCal
CZ	Taverna	4	121	seminativo irr. 2			255	€ 1 019,49	**	prot.n. 15 Serv.Espropri del 29/04/1998	LL.PP. gestione SoRiCal
CZ	Botricello	41	34	Seminativo irriguo	00	06	80	€ 1 029,75	**	Decreto di esproprio n. 22 del 25/05/1998	Sorical
CZ	Botricello	39	194	Seminativo irriguo	00	40	00	€ 1 035,89	**	Decreto di esproprio n. 22 del 25/05/1998	Sorical
RC	Fiumara	9	450				152	€ 1 049,44	**	Decreto di esproprio N. 4432 del 10/04/2003	gestione SoRiCal
CZ	Botricello	41	382	Seminativo irriguo	00	02	60	€ 1 060,03	***	Decreto di esproprio n. 22 del 25/05/1998	Sorical
CS	S. Lorenzo Bellizzi	35	60				910	€ 1 063,23	**	D.A. n. 136 del 29/08/1985,rep. n. 51/85	Assessorato LL.PP.
CS	San Lorenzo del Vallo	3	421			2	10	€ 1 073,71	**	Decr.di esproprio n. 6800 del 07.6.2006, ex Casmez prog. n.7601	gestione SoRiCal
CS	San Marco Argentano	55	146	seminativo 2		9	92	€ 1 086,24	**	Decreto di esproprio D.G. N. 8815 dell'11/06/2004	LL.PP. gestione SoRiCal
CZ	Botricello	37	180	Uliveto	00	03	00	€ 1 099,54	**	Decreto di esproprio n. 22 del 25/05/1998	Sorical
CS	San Marco Argentano	72	458	seminativo 2		3	56	€ 1 105,38	**	Decreto di esproprio D.G. N. 8815 dell'11/06/2004	LL.PP. gestione SoRiCal
CS	Montegiordano	13	389	seminativo		13	30	€ 1 108,30	**	Decreto di esproprio n. 15343 del 21.11.2006	gestione SoRiCal
CS	S. Lorenzo Bellizzi	35	46				1 410	€ 1 134,41	**	D.A. n. 136 del 29/08/1985,rep. n. 51/85	Assessorato LL.PP.
CS	Montegiordano	13	436	seminativo		4	70	€ 1 165,30	***	Decreto di esproprio n. 15343 del 21.11.2006	gestione SoRiCal
CZ	Botricello	27	150	Seminativo irriguo	00	04	50	€ 1 165,38	**	Decreto di esproprio n. 22 del 25/05/1998	Sorical
CS	Villapiana	26	217				250	€ 1 201,80	***	Decreto di esproprio D.S. n. 3038 dell' 08/02/2005	LL.PP. gestione SoRiCal
RC	Careri	14	200				140	€ 1 223,14	**	D.P.G.R. N. 181 del 06/02/1981 e N. 10843 del 02/09/1985	Assessorato LL. PP.
RC	Fiumara	9	522				88	€ 1 229,17	**	Decreto di esproprio N. 4432 del 10/04/2003	gestione SoRiCal
CS	Montegiordano	11	169	seminativo arb		7	40	€ 1 242,00	***	Decreto di esproprio n. 15343 del 21.11.2006	gestione SoRiCal

CZ	Botricello	23	322	Seminativo irriguo	00	02	40	€ 1 243,07	**	Decreto di esproprio n. 22 del 25/05/1998	Sorical
RC	Fiumara	8	424				80	€ 1 269,97	**	N. 4434 del 10/04/2003	gestione SoRiCal
RC	Cardeto	39	8				4 917	€ 1 290,87	**	D.P.G.R. N. 182 del 06/02/1981, N. 2577 dell'17/12/1981	Assessorato LL. PP. (?)
CS	Aprigliano	55	44	seminativo irriguo 3			610	€ 1 307,20	**	Decreto di esproprio prot.n. 15 Serv.Espropri del 29/04/1998	LL.PP. gestione SoRiCal
CS	Montegiordano	17	220	seminativo		8	90	€ 1 329,16	***	Decreto di esproprio n. 15343 del 21.11.2006	gestione SoRiCal
CZ	Botricello	39	128	Seminativo irriguo	00	04	40	€ 1 332,61	**	Decreto di esproprio n. 22 del 25/05/1998	Sorical
RC	Fiumara	9	477				188	€ 1 359,31	**	Decreto di esproprio N. 4432 del 10/04/2003	gestione SoRiCal
CS	San Lorenzo del Vallo	3	424			1	25	€ 1 380,49	***	Decr.di esproprio n. 6800 del 07.6.2006, ex Casmez prog. n.7601	gestione SoRiCal
CS	Parenti	25	4	pascolo 3			329	€ 1 419,14	***	Decreto di esproprio prot. n. 15 Serv.Espropri del 29/04/1998	LL.PP. gestione SoRiCal
CZ	Botricello	41	167	Seminativo irriguo	00	00	80	€ 1 423,47	***	Decreto di esproprio n. 22 del 25/05/1998	Sorical
CZ	Botricello	41	161	Seminativo irriguo	00	08	60	€ 1 429,59	**	Decreto di esproprio n. 22 del 25/05/1998	Sorical
RC	Bagnara	12	5				277	€ 1 431,21	**	N. 6299 del 14/05/2004	gestione LL PP
CZ	Taverna	4	53	seminativo irr. 2			755	€ 1 438,24	***	prot.n. 15 Serv.Espropri del 29/04/1998	LL.PP. gestione SoRiCal
CZ	Botricello	39	200	Seminativo irriguo	00	01	20	€ 1 450,25	***	Decreto di esproprio n. 22 del 25/05/1998	Sorical
CS	S. Lorenzo Bellizzi	35	151				260	€ 1 460,48	***	D.A. n. 136 del 29/08/1985,rep. n. 51/85	Assessorato LL.PP.
CS	S. Lorenzo Bellizzi	35	72				590	€ 1 530,59	***	D.A. n. 136 del 29/08/1985,rep. n. 51/85	Assessorato LL.PP.
CZ	Taverna	4	312 (ex 42/a)	seminativo irr. 2			384	€ 1 534,99	**	prot.n. 15 Serv.Espropri del 29/04/1998	LL.PP. gestione SoRiCal
CZ	Taverna	4	313 (ex 42/b)	seminativo irr. 2			385	€ 1 538,98	**	prot.n. 15 Serv.Espropri del 29/04/1998	LL.PP. gestione SoRiCal
CS	Grisolia Cipollina	6	937			1	30	€ 1 549,37	***	Decreto di esproprio n. 16931 del 14.11.2005	gestione SoRiCal
CS	Montegiordano	11	163	seminativo		7	60	€ 1 551,65	***	Decreto di esproprio n. 15343 del 21.11.2006	gestione SoRiCal
RC	Fiumara	9	453				304	€ 1 557,63	**	Decreto di esproprio N. 4432 del 10/04/2003	gestione SoRiCal
CZ	Botricello	6	51	Seminativo irriguo	00	07	00	€ 1 582,37	**	Decreto di esproprio n. 22 del 25/05/1998	Sorical
CS	S. Lorenzo Bellizzi	35	83				1 020	€ 1 647,43	***	D.A. n. 136 del 29/08/1985,rep. n. 51/85	Assessorato LL.PP.

CZ	Botricello	39	127	Seminativo irriguo	00	03	20	€ 1 657,42	**	Decreto di esproprio n. 22 del 25/05/1998	Sorical
CZ	Botricello	40	42	Seminativo irriguo	00	05	60	€ 1 657,42	***	Decreto di esproprio n. 22 del 25/05/1998	Sorical
CS	Montegiordano	13	419	seminativo		21	0	€ 1 750,00	**	Decreto di esproprio n. 15343 del 21.11.2006	gestione SoRiCal
CS	Montegiordano	13	424	seminativo		4	50	€ 1 786,65	***	Decreto di esproprio n. 15343 del 21.11.2006	gestione SoRiCal
CS	Montegiordano	10	152	seminativo		21	10	€ 1 787,50	***	Decreto di esproprio n. 15343 del 21.11.2006	gestione SoRiCal
RC	Careri	14	208				207	€ 1 798,31	**	D.P.G.R. N. 181 del 06/02/1981 e N. 10843 del 02/09/1985	Assessorato LL. PP.
CZ	Botricello	27	151	Seminativo irriguo	00	03	50	€ 1 817,46	**	Decreto di esproprio n. 22 del 25/05/1998	Sorical
CS	San Marco Argentano	73	215	uliveto 2		8	60	€ 1 883,40	**	Decreto di esproprio D.G. N. 8815 dell'11/06/2004	LL.PP. gestione SoRiCal
CZ	Botricello	27	169	Seminativo irriguo	00	02	40	€ 1 897,96	***	Decreto di esproprio n. 22 del 25/05/1998	Sorical
CZ	Botricello	39	132	Seminativo irriguo	00	02	40	€ 1 916,40	***	Decreto di esproprio n. 22 del 25/05/1998	Sorical
CS	Villapiana	26	248				790	€ 2 002,12	***	D.D.S. n. 3038 dell' 08/02/2005	LL.PP. gestione SoRiCal
CZ	Botricello	41	285	Seminativo irriguo	00	02	80	€ 2 059,49	***	Decreto di esproprio n. 22 del 25/05/1998	Sorical
RC	Fiumara	8	433				315	€ 2 066,86	**	N. 4434 del 10/04/2003	gestione SoRiCal
CZ	Botricello	23	25	Seminativo irriguo	00	03	60	€ 2 075,29	***	Decreto di esproprio n. 22 del 25/05/1998	Sorical
CS	Montegiordano	20	75	pascolo cesp		13	60	€ 2 085,30	**	Decreto di esproprio n. 15343 del 21.11.2006	gestione SoRiCal
CS	Montegiordano	12	176	seminativo		10	20	€ 2 200,80	***	Decreto di esproprio n. 15343 del 21.11.2006	gestione SoRiCal
CZ	Botricello	41	298	Seminativo irriguo	00	07	50	€ 2 271,50	**	Decreto di esproprio n. 22 del 25/05/1998	Sorical
CS	Montegiordano	13	400	seminativo (CT2)		4	10	€ 2 289,20	***	Decreto di esproprio n. 15343 del 21.11.2006	gestione SoRiCal
CS	S. Lorenzo Bellizzi	36	212				2 000	€ 2 336,78	**	D.A. n. 136 del 29/08/1985,rep. n. 51/85	Assessorato LL.PP.
CS	S. Lorenzo Bellizzi	35	48				60	€ 2 364,15	**	D.A. n. 25 del 10/04/1985, rep. n. 39/85	Assessorato LL.PP.
CZ	Botricello	2	278	Uliveto (da visura soppressa, origina 343, 484 e 485, era uliveto 3 di 9532 mq, con red.dom. 34,46 €)	00	04	50	€ 2 377,94	***	Decreto di esproprio n. 22 del 25/05/1998	Sorical
CZ	Botricello	39	83	Seminativo irriguo	00	00	60	€ 2 382,55	***	Decreto di esproprio n. 22 del 25/05/1998	Sorical
CS	Aprigliano	55	45	pascolo 1			1 115	€ 2 400,94	**	Decreto di esproprio prot.n. 15 Serv.Espropri del 29/04/1998	LL.PP. gestione SoRiCal

RC	Fiumara	8	444				431	€ 2 426,31	**	Decreto di esproprio n. 4434 del 10/04/2003	gestione SoRiCal
RC	Cardeto	13	28				18 620	€ 2 444,18	**	D.P.G.R. N. 182 del 06/02/1981, N. 2577 dell'17/12/1981	Assessorato LL. PP. (?)
CS	S. Lorenzo Bellizzi	35	70				2 126	€ 2 483,99	**	D.A. n. 136 del 29/08/1985,rep. n. 51/85	Assessorato LL.PP.
RC	Careri	14	345				290	€ 2 533,65	**	D.P.G.R. N. 181 del 06/02/1981 e N. 10843 del 02/09/1985	Assessorato LL. PP.
CZ	Botricello	27	153	Seminativo irriguo	00	05	00	€ 2 589,73	**	Decreto di esproprio n. 22 del 25/05/1998	Sorical
CZ	Botricello	27	173	Seminativo irriguo	00	05	00	€ 2 589,73	**	Decreto di esproprio n. 22 del 25/05/1998	Sorical
CZ	Botricello	41	52	Seminativo irriguo	00	10	00	€ 2 589,73	**	Decreto di esproprio n. 22 del 25/05/1998	Sorical
CZ	Acquedotto Petrace	4	231		00	03	60	€ 2 823,00	***	Decreto di esproprio n. 10589 del 29/07/2003	Sorical
CS	Aprigliano	52	25	pascolo 2			3 480	€ 2 834,73	***	Decreto di esproprio prot.n. 15 Serv.Espropri del 29/04/1998	LL.PP. gestione SoRiCal
CZ	Botricello	39	125	Seminativo irriguo	00	05	60	€ 2 900,49	**	Decreto di esproprio n. 22 del 25/05/1998	Sorical
CZ	Botricello	39	130	Seminativo irriguo	00	05	70	€ 2 952,29	**	Decreto di esproprio n. 22 del 25/05/1998	Sorical
CS	Aprigliano	47	28	seminativo irriguo 4			590	€ 2 968,83	**	decreto di esproprio prot.n. 15 Serv.Espropri del 29/04/1998	LL.PP. gestione SoRiCal
CZ	Botricello	41	49	Seminativo irriguo	00	09	50	€ 2 998,38	***	Decreto di esproprio n. 22 del 25/05/1998	Sorical
CS	S. Lorenzo Bellizzi	35	64				1 410	€ 3 151,46	**	D.A. n. 25 del 10/04/1985, rep. n. 39/85	Assessorato LL.PP.
RC	Careri	14	182				430	€ 3 224,76	**	D. ??? N. prot. 71 / rep. N. 193/93	Assessorato LL. PP.
CZ	Botricello	27	205	Seminativo irriguo	00	13	00	€ 3 366,64	**	Decreto di esproprio n. 22 del 25/05/1998	Sorical
RC	Careri	14	181				500	€ 3 408,62	**	D. ??? N. prot. 10 / rep. N. 195/94	Assessorato LL. PP.
CZ	Botricello	41	153	Seminativo irriguo	00	05	20	€ 3 543,54	***	Decreto di esproprio n. 22 del 25/05/1998	Sorical
RC	Reggio Calabria	2	95				1 520	€ 3 594,49	***	Decreto di esproprio A. n. 6 del 10/1/90 (da D.P.G.R. n. 6092 del 05/06/1987)	Assessorato LL. PP.
RC	Fiumara	8	466				400	€ 3 615,20	**	Decreto di esproprio n. 4434 del 10/04/2003	gestione SoRiCal
CZ	Botricello	26	105	Seminativo irriguo	00	07	00	€ 3 625,62	**	Decreto di esproprio n. 22 del 25/05/1998	Sorical
CZ	Botricello	27	141	Seminativo irriguo	00	06	50	€ 3 665,20	***	Decreto di esproprio n. 22 del 25/05/1998	Sorical

CZ	Botricello	26	316	Seminativo irriguo	00	01	70	€ 3 832,80	***	Decreto di esproprio n. 22 del 25/05/1998	Sorical
CZ	Botricello	27	201	Seminativo irriguo	00	02	00	€ 3 884,59	***	Decreto di esproprio n. 22 del 25/05/1998	Sorical
RC	Careri	14	180				550	€ 4 007,71	**	D. ??? N. prot. 10 / rep. N. 195/94	Assessorato LL. PP.
CZ	Botricello	39	154	Seminativo irriguo	00	08	00	€ 4 143,56	**	Decreto di esproprio n. 22 del 25/05/1998	Sorical
CZ	Botricello	27	98	Seminativo irriguo	00	00	100	€ 4 143,56	***	Decreto di esproprio n. 22 del 25/05/1998	Sorical
RC	Careri	14	251				500	€ 4 349,00	**	Decreto di esproprio P.G.R. N. 181 del 06/02/1981 e N. 10843 del 02/09/1985	Assessorato LL. PP.
CZ	Botricello	39	86	Seminativo irriguo	00	08	80	€ 4 350,74	***	Decreto di esproprio n. 22 del 25/05/1998	Sorical
CZ	Botricello	2	277	Uliveto (da visura soppressa, origina 341 e 342, era uliveto 3 di 9680 mq, con red.dom. 35,00 €)	00	06	20	€ 4 476,72	**	Decreto di esproprio n. 22 del 25/05/1998	Sorical
CZ	Botricello	27	138	Seminativo irriguo	00	07	50	€ 4 547,56	***	Decreto di esproprio n. 22 del 25/05/1998	Sorical
CS	S. Lorenzo Bellizzi	35	49				2 970	€ 4 556,71	***	D.A. n. 136 del 29/08/1985,rep. n. 51/85	Assessorato LL.PP.
CZ	Acqued. Eiano-Frida	26	256		00	04	30	€ 4 625,81	**	Decreto di esproprio n. 5267 del 29/04/2004	Sorical
CS	Spezzano Albanese	12	264				70	€ 4 662,68	***	Decr. di esproprio n. 6800 del 07.6.2006, ex Casmez prog. n.7601	gestione SoRiCal
CS	S. Lorenzo Bellizzi	35	78				4 110	€ 4 802,07	**	D.A. n. 136 del 29/08/1985,rep. n. 51/85	Assessorato LL.PP.
CS	S. Lorenzo Bellizzi	35	47				1 166	€ 5 161,74	***	D.A. n. 136 del 29/08/1985,rep. n. 51/85	Assessorato LL.PP.
CZ	Botricello	27	194	Seminativo irriguo	00	88	00	€ 5 179,20	***	Decreto di esproprio n. 22 del 25/05/1998	Sorical
RC	Careri	23	48				2 000	€ 5 352,56	**	D. ??? N. prot. 71 / rep. N. 193/93	Assessorato LL. PP.
CZ	Catanzaro	98	161	ente ubano	00	05	00	€ 5 540,32	** **	Decreto di esproprio n. 15571 del 25/11/2002	Area Magna Grecia
RC	Careri	14	286				650	€ 5 678,87	**	D.P.G.R. N. 181 del 06/02/1981 e N. 10843 del 02/09/1985	Assessorato LL. PP.
RC	Reggio Calabria	2	96				3 444	€ 6 025,04	***	Decreto di esproprio A. n. 6 del 10/1/90 (da D.P.G.R. n. 6092 del 05/06/1987)	Assessorato LL. PP.
CZ	Catanzaro	17	154	Uliveto 2°	0	01	80	€ 6 046,21	***	Decreto di esproprio n. 468 del 31/3/1978	Sorical
CZ	Botricello	26	108	Seminativo irriguo	00	12	00	€ 6 215,34	**	Decreto di esproprio n. 22 del 25/05/1998	Sorical

RC	Reggio Calabria	2	97				380	€ 6 264,26	***	Decreto di esproprio A. n. 6 del 10/1/90 (da D.P.G.R. n. 6092 del 05/06/1987)	Assessorato LL. PP.
CZ	Botricello	26	103	Seminativo irriguo	00	02	80	€ 6 629,70	***	Decreto di esproprio n. 22 del 25/05/1998	Sorical
RC	Reggio Calabria	2	102				2 590	€ 6 673,41	***	Decreto di esproprio A. n. 6 del 10/1/90 (da D.P.G.R. n. 6092 del 05/06/1987)	Assessorato LL. PP.
RC	Careri	14	196				220	€ 6 693,28	***	D.P.G.R. N. 181 del 06/02/1981 e N. 10843 del 02/09/1985	Assessorato LL. PP.
RC	Reggio Calabria	2	103				130	€ 7 086,09	***	Decreto di esproprio A. n. 6 del 10/1/90 (da D.P.G.R. n. 6092 del 05/06/1987)	Assessorato LL. PP.
RC	Reggio Calabria	2	104				240	€ 7 145,25	***	Decreto di esproprio A. n. 6 del 10/1/90 (da D.P.G.R. n. 6092 del 05/06/1987)	Assessorato LL. PP.
RC	Reggio Calabria	2	107				1 859	€ 7 775,47	**	Decreto di esproprio A. n. 6 del 10/1/90 (da D.P.G.R. n. 6092 del 05/06/1987)	Assessorato LL. PP.
RC	Careri	14	349 (ex 208/b)				940	€ 8 176,12	**	D.P.G.R. N. 181 del 06/02/1981 e N. 10843 del 02/09/1985	Assessorato LL. PP.
RC	Reggio Calabria	2	110				1 360	€ 31 673,84	***	Decreto di esproprio A. n. 6 del 10/1/90 (da D.P.G.R. n. 6092 del 05/06/1987)	Assessorato LL. PP.
RC	Reggio Calabria	2	111				998	€ 0,00	***	Decreto di esproprio A. n. 6 del 10/1/90 (da D.P.G.R. n. 6092 del 05/06/1987)	Assessorato LL. PP.
RC	Roghudi	34	63				3 124	€ 9 123,73	***	Decreto di esproprio P.G.R. N. 185 del 06/02/1981, N. 2850 dell'11/10/1983 e N.15 del 03/11/1985	Assessorato LL. PP.
RC	Cardeto	39	7				35 615	€ 9 350,09	**	D.P.G.R. N. 182 del 06/02/1981, N. 2577 dell'17/12/1981	Assessorato LL. PP. (?)
RC	Bagnara	12	20				300	€ 9 786,86	**	N. 6299 del 14/05/2004	gestione LL PP
RC	Careri	14	302 (ex 178)				1 370	€ 9 916,85	***	D. ??? N. 7075 d'ord. / rep. N. 191/92	Assessorato LL. PP.
RC	Fiumara	8	418				460	€ 10 360,64	**	N. 4434 del 10/04/2003	gestione SoRiCal
CS	Villapiana	13	13				205	€ 10 543,26	***	Decreto di esproprio D.S. n. 3038 dell' 08/02/2005	LL.PP. gestione SoRiCal

RC	Careri	14	305 (ex 178)				1 460	€ 10 568,32	***	D. ??? N. 7075 d'ord. / rep. N. 191/92	Assessorato LL. PP.
RC	Careri	14	306 (ex 178)				1 560	€ 11 292,18	***	D. ??? N. 7075 d'ord. / rep. N. 191/92	Assessorato LL. PP.
RC	Cardeto	39	9				54 396	€ 11 424,56	**	D.P.G.R. N. 182 del 06/02/1981, N. 2577 dell'17/12/1981	Assessorato LL. PP. (?)
CZ	Botricello	34	68	Seminativo irriguo	00	22	40	€ 11 601,98	**	Decreto di esproprio n. 22 del 25/05/1998	Sorical
RC	Cardeto	13	26 (8/18)	estensione totale part. 26 = 186905 mq			83 069	€ 11 604,22	**	D.P.G.R. N. 182 del 06/02/1981, N. 2577 dell'17/12/1981	Assessorato LL. PP. (?)
RC	Roghudi	34	65				4 640	€ 11 916,21	**	Decreto di esproprio P.G.R. N. 185 del 06/02/1981, N. 2850 dell'11/10/1983 e N.15 del 03/11/1985	Assessorato LL. PP.
RC	Delianuova	18	9	bosco di alto fusto U	0	31	60	€ 12 739,26	** **	compravendita (nota di trascrizione R.G. n. //, R.P. n. 11739 del 30/11/1978)	gestione Calabria Verde
RC	Bagnara	12	21				2 630	€ 13 582,82	**	N. 6299 del 14/05/2004	gestione LL PP
RC	Cardeto	39	10				52 169	€ 13 696,04	**	D.P.G.R. N. 182 del 06/02/1981, N. 2577 dell'17/12/1981	Assessorato LL. PP. (?)
RC	Reggio Calabria	4	9				49 887	€ 13 905,41	***	Decreto di esproprio A. n. 6 del 10/1/90 (da D.P.G.R. n. 6092 del 05/06/1987)	Assessorato LL. PP.
RC	Reggio Calabria	2	112				360	€ 0,00	***	Decreto di esproprio A. n. 6 del 10/1/90 (da D.P.G.R. n. 6092 del 05/06/1987)	Assessorato LL. PP.
RC	Cardeto	13	26 (10/18)	estensione totale part. 26 = 186905 mq			103 836	€ 14 505,27	**	D.P.G.R. N. 182 del 06/02/1981, N. 2577 dell'17/12/1981	Assessorato LL. PP. (?)
RC	Reggio Calabria	2	115				6 560	€ 10 476,46	***	Decreto di esproprio A. n. 6 del 10/1/90 (da D.P.G.R. n. 6092 del 05/06/1987)	Assessorato LL. PP.
RC	Reggio Calabria	2	117			3	60	€ 2 405,00		Decreto di esproprio A. n. 6 del 10/1/90 (da D.P.G.R. n. 6092 del 05/06/1987)	Assessorato LL. PP.
RC	Careri	14	204				1 750	€ 15 221,49	**	D.P.G.R. N. 181 del 06/02/1981 e N. 10843 del 02/09/1985	Assessorato LL. PP.
RC	Reggio Calabria	2	118				1 760	€ 15 641,14	***	Decreto di esproprio A. n. 6 del 10/1/90 (da D.P.G.R. n. 6092 del 05/06/1987)	Assessorato LL. PP.

RC	Reggio Calabria	2	119				966	€ 15 918,85	***	Decreto di esproprio A. n. 6 del 10/1/90 (da D.P.G.R. n. 6092 del 05/06/1987)	Assessorato LL. PP.
RC	Reggio Calabria	2	120		1	42	0	€ 468,00		Decreto di esproprio A. n. 6 del 10/1/90 (da D.P.G.R. n. 6092 del 05/06/1987)	Assessorato LL. PP.
RC	Reggio Calabria	2	166				510	€ 17 245,13	***	Decreto di esproprio A. n. 6 del 10/1/90 (da D.P.G.R. n. 6092 del 05/06/1987)	Assessorato LL. PP.
RC	Reggio Calabria	2	166			5	10	€ 3 315,00		Decreto di esproprio A. n. 6 del 10/1/90 (da D.P.G.R. n. 6092 del 05/06/1987)	Assessorato LL. PP.
RC	Careri	14	309 (ex 178)				2 570	€ 18 603,13	***	D. ??? N. 7075 d'ord. / rep. N. 191/92	Assessorato LL. PP.
CZ	Botricello	27	181	Seminativo irriguo	00	06	00	€ 18 646,03	***	Decreto di esproprio n. 22 del 25/05/1998	Sorical
RC	Careri	14	311 (ex 178)				1 135	€ 19 146,03	***	D.P.G.R. N. 16404 del 28/12/1987 e N. 3085 del 25/02/1951	Assessorato LL. PP.
RC	Careri	14	272				2 318	€ 20 157,60	**	D.P.G.R. N. 181 del 06/02/1981 e N. 10843 del 02/09/1985	Assessorato LL. PP.
RC	Careri	14	308 (ex 178)				2 150	€ 20 726,86	**	D. ??? N. 7075 d'ord. / rep. N. 191/92	Assessorato LL. PP.
RC	Careri	14	307 (ex 178)				2 120	€ 22 921,22	**	D.D.G. 1109 del 16/05/2000	Assessorato LL. PP.
CS	S. Lorenzo Bellizzi	35	57				1 440	€ 25 413,67	***	D.A. n. 136 del 29/08/1985,rep. n. 51/85	Assessorato LL.PP.
RC	Careri	14	206				1 985	€ 25 803,93	***	D.P.G.R. N. 181 del 06/02/1981 e N. 10843 del 02/09/1985	Assessorato LL. PP.
RC	Reggio Calabria	4	11				3 670	€ 25 856,96	**	Decreto di esproprio A. n. 6 del 10/1/90 (da D.P.G.R. n. 6092 del 05/06/1987)	Assessorato LL. PP.
CZ	Botricello	39	5	Agrumeto	00	06	00	€ 28 385,16	***	Decreto di esproprio n. 22 del 25/05/1998	Sorical
RC	Careri	14	210				1 440	€ 29 879,61	***	D.P.G.R. N. 181 del 06/02/1981 e N. 10843 del 02/09/1985	Assessorato LL. PP.
CZ	Botricello	40	3	Seminativo irriguo	00	30	00	€ 30 662,36	***	Decreto di esproprio n. 22 del 25/05/1998	Sorical
VV	Vibo Valentia	27	146		00	04	70	€ 34 419,67	***	Decreto di Esproprio n. 7201 del 22/06/2016	Nuovo ospedale

RC	Careri	14	279				3 455	€ 35 077,97	***	D.P.G.R. N. 181 del 06/02/1981 e N. 10843 del 02/09/1985	Assessorato LL. PP.
CS	Rossano	50	443		1	60	30	€ 43 117,40	***	Ord. Commiss emerg amb n. 3048 del 9.7.04	Imp. Smalt rifiuti
CZ	Catanzaro	98	75	ente ubano	00	47	30	€ 55 085,35	***	LL. PP., Decreto di esproprio n. 15570 del 25/11/2002	Area Magna Grecia
RC	Reggio Calabria	2	168				428	€ 58 603,88	***	Decreto di esproprio A. n. 6 del 10/1/90 (da D.P.G.R. n. 6092 del 05/06/1987)	Assessorato LL. PP.
RC	Reggio Calabria	2	170				3 590	€ 59 742,30	**	Decreto di esproprio A. n. 6 del 10/1/90 (da D.P.G.R. n. 6092 del 05/06/1987)	Assessorato LL. PP.
CS	Rossano	50	4	uliveto			14 200	€ 62 373,02	**	Decreto di esproprio A. prot. n. 2 del 31/01/1996 (?) rep. n. 200/96	Assessorato LL.PP.
RC	Reggio Calabria	2	192				560	€ 65 992,54	***	Decreto di esproprio A. n. 6 del 10/1/90 (da D.P.G.R. n. 6092 del 05/06/1987)	Assessorato LL. PP.
RC	Delianuova	18	8	seminativo 3	1	69	70	€ 68 413,05	** **	compravendita (nota di trascrizione R.G. n. //, R.P. n. 11739 del 30/11/1978)	gestione Calabria Verde
RC	Roghudi	34	42				10 400	€ 82 757,57	**	Decreto di esproprio P.G.R. N. 185 del 06/02/1981, N. 2850 dell'11/10/1983 e N.15 del 03/11/1985	Assessorato LL. PP.
RC	Scido	15	9	bosco alto fusto	2	10	19	€ 84 699,95	** **	compravendita (nota di trascrizione R.G. n. //, R.P. n. 11739 del 30/11/1978)	gestione Calabria Verde
RC	Careri	14	192				10 720	€ 93 242,49	**	Decreto di esproprio P.G.R. N. 181 del 06/02/1981 e N. 10843 del 02/09/1985	Assessorato LL. PP.
VV	Vibo Valentia	27	412		00	42	95	€ 105 050,50	***	Decreto di Esproprio n. 7201 del 22/06/2016	Nuovo ospedale
VV	Vibo Valentia	27	412		00	42	95	€ 105 050,50	***	Decreto di Esproprio n. 7201 del 22/06/2016	Nuovo ospedale
CZ	Catanzaro	98	78	ente ubano	00	91	50	€ 106 552,82	***	LL. PP., Decreto di esproprio n. 15571 del 25/11/2002	Area Magna Grecia
RC	Roghudi	34	40				3 900	€ 114 270,22	***	D.P.G.R. N. 185 del 06/02/1981, N. 2850 dell'11/10/1983 e N.15 del 03/11/1985	Assessorato LL. PP.

VV	Vibo Valentia	27	410		00	73	90	€ 161 348,33	**	Decreto di Esproprio n. 7201 del 22/06/2016	Nuovo ospedale
VV	Vibo Valentia	27	410		00	73	90	€ 161 348,33	**	Decreto di Esproprio n. 7201 del 22/06/2016	Nuovo ospedale
VV	Vibo Valentia	27	398		1	00	02	€ 218 377,04	**	Decreto di Esproprio n. 7201 del 22/06/2016	Nuovo ospedale
VV	Vibo Valentia	27	398		01	00	02	€ 218 377,04	**	Decreto di Esproprio n. 7201 del 22/06/2016	Nuovo ospedale
RC	Scido	15	12	seminativo	11	64	80	€ 469 578,76	** **	compravendita (nota di trascrizione R.G. n. //, R.P. n. 11739 del 30/11/1978)	gestione Calabria Verde
VV	Vibo Valentia	27	71		02	07	70	€ 484 085,02	**	Decreto di Esproprio n. 7201 del 22/06/2016	Nuovo ospedale
RC	Scido	15	14	seminativo	12	32	80	€ 496 992,35	** **	compravendita (nota di trascrizione R.G. n. //, R.P. n. 11739 del 30/11/1978)	gestione Calabria Verde
VV	Vibo Valentia	27	23		00	26	80	€ 519 851,67	***	Decreto di Esproprio n. 7201 del 22/06/2016	Nuovo ospedale
VV	Vibo Valentia	27	23		00	26	80	€ 519 851,67	***	Decreto di Esproprio n. 7201 del 22/06/2016	Nuovo ospedale
CS	Rossano	50	83		7	93	70	€ 542 950,95	***	Decr. Ass LL.PP. N. 15 del 10.01.90 e decr. Ass.LL.PP prot 2 serv espr. Rep. 200/96 del 31.01.96	Imp. Smalt rifiuti
RC	Scido	15	13	seminativo	14	22	40	€ 573 427,91	** **	compravendita (nota di trascrizione R.G. n. //, R.P. n. 11739 del 30/11/1978)	gestione Calabria Verde
VV	Vibo Valentia	27	417		00	99	00	€ 916 917,19	**	Decreto di Esproprio n. 7201 del 22/06/2016	Nuovo ospedale
RC	Delianuova	18	6	bosco di alto fusto	22	77	40	€ 958 427,66	** **	compravendita (nota di trascrizione R.G. n. //, R.P. n. 11739 del 30/11/1978)	gestione Calabria Verde
RC	Scido	15	1	pascolo	44	1	20	€ 1 774 304,63	** **	compravendita (nota di trascrizione R.G. n. //, R.P. n. 11739 del 30/11/1978)	gestione Calabria Verde
VV	Vibo Valentia	27	419		00	26	15	€ 1 807 708,79	***	Decreto di Esproprio n. 7201 del 22/06/2016	Nuovo ospedale
RC	Delianuova	18	7	bosco di alto fusto	63	73	0	€ 2 569 218,26	** **	compravendita (nota di trascrizione R.G. n. //, R.P. n. 11739 del 30/11/1978)	gestione Calabria Verde
RC	Rosarno	17-34-35-36		strada III zona industriale	23	30	43	€ 16 089 131,00			gestione CORAP
RC	Rosarno , S. Ferdinando*	17-36-37-17*-31*		raccordo porto Gioia Tauro autostrda A3	80	0.3	33	€ 21 255 138,20			gestione CORAP
RC	Gioia Tauro, *S.Ferdinando	1-2-3-8-32*		Strda Asse di servizio delle industrie	33	99	0.7	€ 8 096 161,99			gestione CORAP

RC	Scido	11	177	castagneto da frutto	2	4	90	€ 82 603,71	** **	compravendita (nota di trascrizione R.G. n. //, R.P. n. 11739 del 30/11/1978)	gestione Calabria Verde
RC	Reggio Calabria	2	193				2 450	€ 0,00	***	D.G.R. n.6 10/01/90	Imp. Smalt rifiuti
RC	Reggio Calabria	4	154			16	30	€ 16 057,32		D.G.R. n.6 10/01/90	Imp. Smalt rifiuti
RC	Reggio Calabria	2	194				800	€ 6 634,44	**	D.G.R. n.6 10/01/90	Imp. Smalt rifiuti
RC	Reggio Calabria	2	217				570	€ 0,00	***	D.G.R. n.6 10/01/90	Imp. Smalt rifiuti
RC	Reggio Calabria	2	225				880	€ 0,00	**	D.G.R. n.6 10/01/90	Imp. Smalt rifiuti
RC	Reggio Calabria	2	236		2	38	24	€ 780,00		D.G.R. n.6 10/01/90	Imp. Smalt rifiuti
RC	Reggio Calabria	2	252			21	70	€ 1 128,40		D.G.R. n.6 10/01/90	Imp. Smalt rifiuti
RC	Reggio Calabria	2	76.83,82,91			21	37	€ 13 739,93		D.G.R. n.6 10/01/90	Imp. Smalt rifiuti

€ 60 289 972,91

* reddito dominicale calcolato tenendo conto delle deduzioni
** valore da esproprio
*** valore da esproprio complessivo per più particelle
**
**

REGIONE CALABRIA
Dipartimento "Organizzazione Risorse Umane
Settore 5 - Economato, Logistica e Servizi
Settore 6 – Provveditorato, Autoparco e BURC
I Dirigenti

2017

Dirigente Generale
Dipartimento "bilancio, finanze, patrimonio"
dipartimento.bilancio@pec.regione.calabria.it

Dirigente del Settore
"bilancio e programmazione economico- finanziaria, risanamento finanziario"
settbilancio.bilancio@pec.regione.calabria.it

LORO SEDE

Prot. Siar 140138 del 27.04.2017

Oggetto : Conto Patrimoniale al 31/12/2016. Relazione Definitiva

Ai sensi della L.R. 26 agosto 1992 n. 15 e s.m.i "Disciplina dei beni di proprietà della Regione Calabria" si trasmettono gli allegati prospetti contabili aggiornati al 31.12.2016, comprensivi dei dati contabili relativi ad attrezzature antincendio per la Protezione Civile (come da tabella seguente), acquistati nel dicembre 2015 e andati effettivamente in uso nei primi mesi dell'anno 2016, assegnati in comodato d'uso al Comando regionale dei Vigili del Fuoco, ai fini della redazione del Conto Generale del Patrimonio.

numero e data fattura	importo fattura Iva compresa €	decreto di liquidazione
219/05 del 27.11.2015	€ 4.054.633,16	16486 del 29.12.2015
25 del 03.12.2015	€ 217.892,00	16493 del 20.12.2015
26 del 03.12.2015	€ 217.892,00	
27 del 03.12.2015	€ 217.892,00	
28 del 03.12.2015	€ 217.892,00	
29 del 03.12.2015	€ 217.892,00	
FF55155178 del 15.12.2015	€ 1.690.041,60	16491 del 20.12.2015
FF55155177 del 15.12.2015	€ 2.226.390,20	16488 del 29.12.2015

REGIONE CALABRIA
Dipartimento "Organizzazione Risorse Umane
Settore 5 - Economato, Logistica e Servizi
Settore 6 – Provveditorato, Autoparco e BURC
I Dirigenti

Relazione deposito Inventari – Anno 2016

Situazione generale

La situazione dei beni mobili regionali, la cui consistenza complessiva è data dalla sommatoria del valore degli automezzi regionali e quello degli altri beni mobili, è riassunta nella tabella evidenziata nell'apposita Sezione del Conto generale del Patrimonio regionale. Da quest'ultima emerge che il valore finale dei beni mobili regionali è pari a € 29.923.082,46.

Il valore degli automezzi, il cui monitoraggio compete al solo Settore Provveditorato, viene regolarmente iscritto nell'ambito delle specifiche scritture inventariali e, conseguentemente, nel conto del patrimonio regionale.

Il valore degli automezzi alla data del 31.12.2016, non ha subito variazioni rispetto al 2015 ed è pari a euro 8.287.865,78.

Il valore degli altri beni mobili regionali, invece, per come specificato nelle note del Dirigente del Settore competente, deve essere comunicato da tutti i Dipartimenti attraverso specifici prospetti contenenti i dati necessari per identificare i beni mobili acquisiti e in uso presso i Dipartimenti stessi.

Come di consueto, tuttavia, non tutte le strutture regionali hanno provveduto ad effettuare le dovute comunicazioni.

Detta situazione cesserebbe certamente se, in fase di liquidazione della spesa, venisse reso obbligatorio l'apposizione del numero di inventario.

Le comunicazioni del Settore economato, in ogni caso, per come comunicato dallo stesso settore, sono state fondate tenendo conto delle informazioni acquisite mediante la disamina dei dati contabili relativi agli acquisti di beni mobili e sottraendo le dismissioni rilevate dalle evidenze dei provvedimenti adottati nel corso dell'anno 2016.

Il valore dei beni mobili, alla data del 31/12/2016, a seguito delle acquisizioni avvenute nel corso dell'anno 2016 per euro 16.383.976,62, è pari ad euro 29.923.082,46.

Sia per gli automezzi che per gli altri beni mobili, si è proceduto all'effettuazione degli ammortamenti per l'anno in corso che hanno implementato il valore dei Fondi

La determinazione delle quote di ammortamento, oltre che a fini prudenziali, permette di rispettare il principio della competenza economica1, imputando a ciascun esercizio costi/oneri e ricavi/proventi di competenza.

Chiaramente, la precisa determinazione delle quote di ammortamento necessiterebbe della conoscenza dettagliata, per ciascun bene, almeno dell'anno di acquisizione, della tipologia e del costo. Tali informazioni, per quanto detto, non sono in possesso del Settore economato per i beni acquistati prima dell'anno 2013. A partire da quella data, invece, grazie alle rilevazioni registrate mediante l'utilizzo sperimentale della contabilità economica, è possibile calcolare il valore annuale degli ammortamenti, applicando i coefficienti di ammortamento previsti nei "Principi e regole contabili del sistema di contabilità economica delle amministrazioni pubbliche", predisposto dal Ministero dell'Economia e delle Finanze-Ragioneria Generale dello Stato.

Ernesto Forte

D.ssa Giovanna Melania Grasso

[1]La competenza economica da applicare anche agli Enti Territoriali a seguito dell'applicazione D.Lgs 118/2011 è riconducibile al principio contabile n. 11 dell'Organismo Italiano di Contabilità (OIC) che stabilisce: "l'effetto delle operazioni e degli altri eventi deve essere rilevato contabilmente ed attribuito all'esercizio al quale tali operazioni si riferiscono e non a quello in cui si concretizzano i relativi movimenti numerari (incassi e pagamenti)".

Regione Calabria - Mutui Contributi Enti Locali - Esercizio finanziario 2016
Consistenza mutui DIPARTIMENTO BILANCIO, FINANZE, PATRIMONIO E SOCIETA' PARTECIPATE
Settore RAGIONERIA GENERALE

Ruolo	Ente Beneficiario	Istituto	Posizione	Data conces.	Data scadenza	Tasso	Estr. Decreto	Residuo 01/01/2016	Capitale	Interesse	Rata	Capitolo	Residuo 31/12/2016
252	COMUNE DI ACQUAFORMOSA	CDP	3080409/01	17/03/1981	31/12/2016	9,000 (F)	016789/79	3.172,38	3.172,38	285,49	3.457,87	32030171	0,00
252	COMUNE DI ALESSANDRIA DEL CARRETTO	CDP	3091197/00	17/03/1981	31/12/2016	9,000 (F)	000962/80	2.885,41	2.885,41	259,68	3.145,09	32030171	0,00
252	COMUNE DI ALESSANDRIA DEL CARRETTO	CDP	3091197/01	17/03/1981	31/12/2016	9,000 (F)	000962/80	701,77	701,77	63,17	764,94	32030171	0,00
252	COMUNE DI APRIGLIANO	CDP	3084737/00	10/02/1981	31/12/2016	9,000 (F)	022824/79	982,01	982,01	88,36	1.070,37	32030171	0,00
252	COMUNE DI CASTROVILLARI	CDP	3035929/02	05/05/1981	31/12/2016	9,000 (F)	014262/77	1.899,71	1.899,71	171	2.070,71	32030171	0,00
252	COMUNE DI CASTROVILLARI	CDP	3035929/03	05/05/1981	31/12/2016	9,000 (F)	014262/77	215,18	215,18	19,36	234,54	32030171	0,00
252	COMUNE DI CIVITA	CDP	3109241/00	05/05/1981	31/12/2016	9,000 (F)	008762/80	644,31	644,31	58,03	702,34	32030171	0,00
252	COMUNE DI CROPALATI	CDP	3080873/00	05/05/1981	31/12/2016	9,000 (F)	019599/79	896,69	896,69	80,82	977,51	32030171	0,00
252	COMUNE DI FUSCALDO	CDP	3053941/00	17/03/1981	31/12/2016	9,000 (F)	013119/79	1.345,22	1.345,22	121,04	1.466,26	32030171	0,00
252	COMUNE DI FUSCALDO	CDP	3065762/01	17/03/1981	31/12/2016	9,000 (F)	010074/79	306,24	306,24	27,57	333,81	32030171	0,00
252	COMUNE DI GUARDIA PIEMONTESE	CDP	3080681/00	17/03/1981	31/12/2016	9,000 (F)	016676/79	1.031,28	1.031,28	92,85	1.124,13	32030171	0,00
252	COMUNE DI LATTARICO	CDP	3064224/01	10/02/1981	31/12/2016	9,000 (F)	015183/79	2.071,01	2.071,01	186,35	2.257,36	32030171	0,00
252	COMUNE DI LONGOBARDI	CDP	3080546/01	05/05/1981	31/12/2016	9,000 (F)	018857/79	1.268,91	1.268,91	114,24	1.383,15	32030171	0,00
252	COMUNE DI LUNGRO	CDP	3073707/02	05/05/1981	31/12/2016	9,000 (F)	007571/80	2.391,99	2.391,99	215,36	2.607,35	32030171	0,00
252	COMUNE DI LUNGRO	CDP	3073707/03	05/05/1981	31/12/2016	9,000 (F)	007571/80	145,83	145,83	13,12	158,95	32030171	0,00
252	COMUNE DI LUZZI	CDP	3070103/01	05/05/1981	31/12/2016	9,000 (F)	002327/80	1.175,87	1.175,87	105,87	1.281,74	32030171	0,00
252	COMUNE DI LUZZI	CDP	3070326/02	05/05/1981	31/12/2016	9,000 (F)	000032/80	4.229,77	4.229,77	380,73	4.610,50	32030171	0,00
252	COMUNE DI LUZZI	CDP	3016901/01	05/05/1981	31/12/2016	9,000 (F)	010879/80	2.114,89	2.114,89	190,36	2.305,25	32030171	0,00
252	COMUNE DI LUZZI	CDP	3016902/01	05/05/1981	31/12/2016	9,000 (F)	002326/80	706,4	706,4	63,58	769,98	32030171	0,00
252	COMUNE DI MARANO MARCHESATO	CDP	3087726/00	17/03/1981	31/12/2016	9,000 (F)	020705/80	312,07	312,07	28,17	340,24	32030171	0,00
252	COMUNE DI MARANO MARCHESATO	CDP	3087726/01	17/03/1981	31/12/2016	9,000 (F)	020705/80	136,28	136,28	12,23	148,51	32030171	0,00
252	COMUNE DI MENDICINO	CDP	3091195/00	05/05/1981	31/12/2016	9,000 (F)	024395/80	1.928,05	1.928,05	173,59	2.101,64	32030171	0,00
252	COMUNE DI PATERNO CALABRO	CDP	3098577/00	10/02/1981	31/12/2016	9,000 (F)	003768/80	3.587,18	3.587,18	322,85	3.910,03	32030171	0,00
252	COMUNE DI PEDIVIGLIANO	CDP	3107238/00	17/03/1981	31/12/2016	9,000 (F)	008597/80	912,04	912,04	82,1	994,14	32030171	0,00
252	COMUNE DI PLATACI	CDP	3098206/01	05/05/1981	31/12/2016	9,000 (F)	007497/80	2.114,89	2.114,89	190,36	2.305,25	32030171	0,00
252	COMUNE DI ROCCA IMPERIALE	CDP	3090645/01	10/02/1981	31/12/2016	9,000 (F)	024611/80	1.091,91	1.091,91	98,31	1.190,22	32030171	0,00
252	COMUNE DI SAN GIORGIO ALBANESE	CDP	3082210/00	05/05/1981	31/12/2016	9,000 (F)	007496/79	274,87	274,87	24,78	299,65	32030171	0,00
252	COMUNE DI SAN GIOVANNI IN FIORE	CDP	3059097/00	17/03/1981	31/12/2016	9,000 (F)	004938/78	2.864,31	2.864,31	257,85	3.122,16	32030171	0,00
252	COMUNE DI SAN LORENZO BELLIZZI	CDP	3064808/00	17/03/1981	31/12/2016	9,000 (F)	000637/79	2.783,18	2.783,18	250,5	3.033,68	32030171	0,00
252	COMUNE DI SAN LORENZO BELLIZZI	CDP	3064808/01	17/03/1981	31/12/2016	9,000 (F)	000637/79	495,97	495,97	44,6	540,57	32030171	0,00
252	COMUNE DI SAN LUCIDO	CDP	3086545/00	05/05/1981	31/12/2016	9,000 (F)	001287/80	1.033,18	1.033,18	92,98	1.126,16	32030171	0,00
252	COMUNE DI SAN LUCIDO	CDP	3086545/01	05/05/1981	31/12/2016	9,000 (F)	001287/80	312,04	312,04	28,06	340,1	32030171	0,00
252	COMUNE DI SAN MARTINO DI FINITA	CDP	3057004/01	17/03/1981	31/12/2016	9,000 (F)	009961/79	587,94	587,94	52,93	640,87	32030171	0,00
252	COMUNE DI SAN MARTINO DI FINITA	CDP	3079385/02	17/03/1981	31/12/2016	9,000 (F)	015022/79	970,5	970,5	87,36	1.057,86	32030171	0,00
252	COMUNE DI SAN MARTINO DI FINITA	CDP	3079385/03	17/03/1981	31/12/2016	9,000 (F)	015022/79	86,95	86,95	7,81	94,76	32030171	0,00
252	COMUNE DI SANGINETO	CDP	3105162/00	17/03/1981	31/12/2016	9,000 (F)	009689/80	1.971,10	1.971,10	177,46	2.148,56	32030171	0,00
252	COMUNE DI SANTA DOMENICA TALAO	CDP	3079381/00	17/03/1981	31/12/2016	9,000 (F)	010759/79	762,27	762,27	68,61	830,88	32030171	0,00
252	COMUNE DI SANTA DOMENICA TALAO	CDP	3081193/01	17/03/1981	31/12/2016	9,000 (F)	019251/79	2.114,89	2.114,89	190,36	2.305,25	32030171	0,00
252	COMUNE DI SANTO STEFANO DI ROGLIANO	CDP	3104744/00	17/03/1981	31/12/2016	9,000 (F)	009688/80	1.434,82	1.434,82	129,19	1.564,01	32030171	0,00
252	COMUNE DI BRIATICO	CDP	3080694/00	05/05/1981	31/12/2016	9,000 (F)	021303/79	313,84	313,84	28,29	342,13	32030171	0,00
252	COMUNE DI CARAFFA DI CATANZARO	CDP	3092881/00	05/05/1981	31/12/2016	9,000 (F)	000817/80	4.483,96	4.483,96	403,57	4.887,53	32030171	0,00
252	COMUNE DI CURINGA	CDP	3125955/01	05/05/1981	31/12/2016	9,000 (F)	022944/79	2.260,50	2.260,50	203,45	2.463,95	32030171	0,00
252	COMUNE DI FILADELFIA	CDP	3076120/00	17/03/1981	31/12/2016	9,000 (F)	005826/78	2.555,86	2.555,86	230,03	2.785,89	32030171	0,00
252	COMUNE DI FILADELFIA	CDP	3095102/00	05/05/1981	31/12/2016	9,000 (F)	002165/80	1.703,88	1.703,88	153,38	1.857,26	32030171	0,00
252	COMUNE DI GIRIFALCO	CDP	3017009/02	17/03/1981	31/12/2016	9,000 (F)	019277/78	291,61	291,61	26,23	317,84	32030171	0,00
252	COMUNE DI GIRIFALCO	CDP	3017009/03	17/03/1981	31/12/2016	9,000 (F)	019277/78	1.779,37	1.779,37	160,16	1.939,53	32030171	0,00
252	COMUNE DI JACURSO	CDP	3080405/00	05/05/1981	31/12/2016	9,000 (F)	009902/79	941,57	941,57	84,81	1.026,38	32030171	0,00
252	COMUNE DI MAIERATO	CDP	3093055/00	05/05/1981	31/12/2016	9,000 (F)	003035/80	5.111,67	5.111,67	460,12	5.571,79	32030171	0,00
252	COMUNE DI MAIERATO	CDP	3105771/01	05/05/1981	31/12/2016	9,000 (F)	009517/80	187,69	187,69	16,92	204,61	32030171	0,00
252	COMUNE DI MAIERATO	CDP	3105771/00	05/05/1981	31/12/2016	9,000 (F)	009517/80	2.143,92	2.143,92	192,98	2.336,90	32030171	0,00
252	COMUNE DI MILETO	CDP	3090962/00	10/02/1981	31/12/2016	9,000 (F)	023809/80	336,74	336,74	30,31	367,05	32030171	0,00
252	COMUNE DI MONGIANA	CDP	3078603/00	05/05/1981	31/12/2016	9,000 (F)	017742/79	941,57	941,57	84,81	1.026,38	32030171	0,00
252	COMUNE DI MONTAURO	CDP	3103080/00	10/02/1981	31/12/2016	9,000 (F)	003627/80	1.999,82	1.999,82	180,02	2.179,84	32030171	0,00
252	COMUNE DI PARGHELIA	CDP	3100137/01	05/05/1981	31/12/2016	9,000 (F)	007052/80	4.229,76	4.229,76	380,74	4.610,50	32030171	0,00
252	COMUNE DI PARGHELIA	CDP	3083029/01	05/05/1981	31/12/2016	9,000 (F)	006899/80	1.691,90	1.691,90	152,3	1.844,20	32030171	0,00
252	COMUNE DI RICADI	CDP	3082184/01	10/02/1981	31/12/2016	9,000 (F)	019662/79	1.057,45	1.057,45	95,17	1.152,62	32030171	0,00
252	COMUNE DI SAN MANGO D AQUINO	CDP	3104339/00	17/03/1981	31/12/2016	9,000 (F)	006901/80	820,13	820,13	73,8	893,93	32030171	0,00
252	COMUNE DI SAN MANGO D AQUINO	CDP	3104340/00	17/03/1981	31/12/2016	9,000 (F)	006902/80	1.658,18	1.658,18	149,23	1.807,41	32030171	0,00
252	COMUNE DI SAN MANGO D AQUINO	CDP	3115679/00	05/05/1981	31/12/2016	9,000 (F)	013569/80	4.674,34	4.674,34	420,72	5.095,06	32030171	0,00
252	COMUNE DI SAN MANGO D AQUINO	CDP	3114552/00	10/02/1981	31/12/2016	9,000 (F)	010615/80	2.551,77	2.551,77	229,73	2.781,50	32030171	0,00
252	COMUNE DI SAVELLI	CDP	3084795/02	05/05/1981	31/12/2016	9,000 (F)	007495/80	587,95	587,95	52,92	640,87	32030171	0,00
252	COMUNE DI SAVELLI	CDP	3091816/01	17/03/1981	31/12/2016	9,000 (F)	012936/80	1.057,45	1.057,45	95,17	1.152,62	32030171	0,00
252	COMUNE DI SERRA SAN BRUNO	CDP	3069721/01	05/05/1981	31/12/2016	9,000 (F)	015558/77	1.421,39	1.421,39	127,98	1.549,37	32030171	0,00
252	COMUNE DI SERRA SAN BRUNO	CDP	3079564/00	05/05/1981	31/12/2016	9,000 (F)	018247/79	1.748,74	1.748,74	157,4	1.906,14	32030171	0,00
252	COMUNE DI TIRIOLO	CDP	3083086/01	17/03/1981	31/12/2016	9,000 (F)	016690/79	796,01	796,01	71,64	867,65	32030171	0,00
252	COMUNE DI TORRE DI RUGGIERO	CDP	3102902/00	10/02/1981	31/12/2016	9,000 (F)	004093/80	6.259,44	6.259,44	563,37	6.822,81	32030171	0,00
252	COMUNE DI REGGIO DI CALABRIA	CDP	3079749/01	17/03/1981	31/12/2016	9,000 (F)	006095/79	422,96	422,96	38,09	461,05	32030171	0,00
252	COMUNE DI REGGIO DI CALABRIA	CDP	3046518/01	17/03/1981	31/12/2016	9,000 (F)	013810/77	1.268,91	1.268,91	114,24	1.383,15	32030171	0,00
252	COMUNE DI REGGIO DI CALABRIA	CDP	3100247/01	17/03/1981	31/12/2016	9,000 (F)	002581/79	1.194,94	1.194,94	107,56	1.302,50	32030171	0,00
252	COMUNE DI REGGIO DI CALABRIA	CDP	3080695/01	17/03/1981	31/12/2016	9,000 (F)	006097/79	634,47	634,47	57,11	691,58	32030171	0,00
252	COMUNE DI CAMPO CALABRO	CDP	3085404/00	05/05/1981	31/12/2016	9,000 (F)	022154/79	1.928,05	1.928,05	173,59	2.101,64	32030171	0,00
252	COMUNE DI CAULONIA	CDP	3091228/00	17/03/1981	31/12/2016	9,000 (F)	001821/80	1.121,04	1.121,04	100,84	1.221,88	32030171	0,00
252	COMUNE DI FIUMARA	CDP	3092563/00	10/02/1981	31/12/2016	9,000 (F)	010112/80	672,61	672,61	60,52	733,13	32030171	0,00
252	COMUNE DI GIOIOSA IONICA	CDP	3078594/00	17/03/1981	31/12/2016	9,000 (F)	006138/79	634,47	634,47	57,11	691,58	32030171	0,00
252	COMUNE DI ROCCELLA IONICA	CDP	3030673/00	10/02/1981	31/12/2016	9,000 (F)	021864/79	1.057,45	1.057,45	95,17	1.152,62	32030171	0,00
252	COMUNE DI ROCCELLA IONICA	CDP	3078605/00	17/03/1981	31/12/2016	9,000 (F)	017748/79	1.040,26	1.040,26	93,65	1.133,91	32030171	0,00
252	COMUNE DI SEMINARA	CDP	3121931/01	17/03/1981	31/12/2016	9,000 (F)	014399/78	1.057,45	1.057,45	95,17	1.152,62	32030171	0,00
252	COMUNE DI SEMINARA	CDP	3122708/00	05/05/1981	31/12/2016	9,000 (F)	017749/79	6.344,75	6.344,75	571	6.915,75	32030171	0,00
252	COMUNE DI STAITI	CDP	3080809/00	17/03/1981	31/12/2016	9,000 (F)	019672/79	4.125,23	4.125,23	371,3	4.496,53	32030171	0,00

Ruolo	Ente Beneficiario	Istituto	Posizione	Data conces.	Data scadenza	Tasso	Estr. Decreto	Residuo 01/01/2016	Capitale	Interesse	Rata	Capitolo	Residuo 31/12/2016
252	COMUNE DI STILO	CDP	3084222/00	17/03/1981	31/12/2016	9,000 (F)	020864/80	1.374,41	1.374,41	123,72	1.498,13	32030171	0,00
254	COMUNE DI CALOVETO	CDP	3081185/01	17/03/1981	31/12/2016	9,000 (F)	003945/79	817,03	817,03	73,52	890,55	32030171	0,00
254	COMUNE DI MORANO CALABRO	CDP	4317003/01	03/12/1997	31/12/2017	7,500 (F)	002377/97	23.183,35	11.172,67	1.738,75	12.911,42	32030171	12.010,68
254	COMUNE DI FILADELFIA	CDP	3004540/01	05/05/1981	31/12/2016	9,000 (F)	001400/75	326,76	326,76	29,46	356,22	32030171	0,00
254	COMUNE DI LAMEZIA TERME	CDP	0684895/01	09/06/1975	31/12/2016	9,000 (F)	012521/74	326,76	326,76	29,46	356,22	32030171	0,00
254	COMUNE DI GIOIOSA IONICA	CDP	3082346/01	17/03/1981	31/12/2016	9,000 (F)	009914/79	326,76	326,76	29,46	356,22	32030171	0,00
255	COMUNE DI COSENZA	MEF	4371748/01	11/12/2001	31/12/2021	5,250 (F)	000145/00	247.234,67	36.119,86	12.979,82	49.099,68	32030173	211.114,81
255	COMUNE DI ACQUAPPESA	CDP	4352335/02	01/06/2000	31/12/2020	5,750 (F)	000745/00	144.792,41	25.814,19	8.325,56	34.139,75	32030173	118.978,22
255	COMUNE DI ACQUAPPESA	CDP	4352335/03	01/06/2000	31/12/2020	5,750 (F)	000745/00	28.740,90	5.124,04	1.652,61	6.776,65	32030173	23.616,86
255	COMUNE DI ACRI	CDP	4360990/01	28/03/2000	31/12/2020	5,750 (F)	000268/00	173.533,31	30.938,23	9.978,17	40.916,40	32030173	142.595,08
255	COMUNE DI ACRI	MEF	4361849/01	22/11/2001	31/12/2021	5,250 (F)	008970/01	144.220,22	21.069,92	7.571,56	28.641,48	32030173	123.150,30
255	COMUNE DI ACRI	CDP	4356398/01	26/10/2000	31/12/2020	5,750 (F)	001396/00	86.766,61	15.469,12	4.989,08	20.458,20	32030173	71.297,49
255	COMUNE DI AIETA	CDP	4348980/01	01/06/2000	31/12/2020	5,750 (F)	000764/00	15.617,98	2.784,44	898,04	3.682,48	32030173	12.833,54
255	COMUNE DI ALBIDONA	CDP	4355141/01	26/10/2000	31/12/2020	5,750 (F)	002009/00	34.706,64	6.187,65	1.995,63	8.183,28	32030173	28.518,99
255	COMUNE DI ALTILIA	CDP	4350898/01	01/06/2000	31/12/2020	5,750 (F)	000772/00	69.413,29	12.375,30	3.991,26	16.366,56	32030173	57.037,99
255	COMUNE DI ALTOMONTE	CDP	4355338/01	20/07/2000	31/12/2020	5,750 (F)	000763/00	17.353,34	3.093,82	997,82	4.091,64	32030173	14.259,52
255	COMUNE DI ALTOMONTE	CDP	4355340/01	24/01/2001	31/12/2021	5,750 (F)	001871/00	27.376,56	3.949,56	1.574,15	5.523,71	32030173	23.427,00
255	COMUNE DI ALTOMONTE	CDP	4355339/01	20/07/2000	31/12/2020	5,750 (F)	000765/00	80.692,95	14.386,28	4.639,84	19.026,12	32030173	66.306,67
255	COMUNE DI AMANTEA	CDP	4359911/01	01/06/2000	31/12/2020	5,750 (F)	000842/99	121.473,28	21.656,76	6.984,72	28.641,48	32030173	99.816,52
255	COMUNE DI AMANTEA	MEF	4371808/01	29/10/2002	31/12/2022	5,300 (F)	012554/02	46.675,42	5.680,56	2.473,80	8.154,36	32030173	40.994,86
255	COMUNE DI AMANTEA	MEF	4359720/01	11/12/2001	31/12/2021	5,250 (F)	010369/01	123.617,34	18.059,93	6.489,91	24.549,84	32030173	105.557,41
255	COMUNE DI APRIGLIANO	CDP	4310802/01	14/10/1997	31/12/2017	7,500 (F)	004386/97	32.456,60	15.641,75	2.434,24	18.075,99	32030173	16.814,85
255	COMUNE DI BELMONTE CALABRO	CDP	4354276/01	01/06/2000	31/12/2020	5,750 (F)	000759/00	138.826,62	24.750,59	7.982,53	32.733,12	32030173	114.076,03
255	COMUNE DI BELSITO	CDP	4350196/03	26/09/2000	31/12/2020	5,750 (F)	000760/00	4.210,47	750,66	242,1	992,76	32030173	3.459,81
255	COMUNE DI BELSITO	CDP	4350196/02	26/09/2000	31/12/2020	5,750 (F)	000760/00	39.172,86	6.983,90	2.252,44	9.236,34	32030173	32.188,96
255	COMUNE DI BIANCHI	CDP	4355217/01	27/06/2000	31/12/2020	5,750 (F)	000541/00	156.179,96	27.844,41	8.980,35	36.824,76	32030173	128.335,55
255	COMUNE DI BISIGNANO	CDP	4359096/01	20/07/2000	31/12/2020	5,750 (F)	000536/00	104.119,95	18.562,94	5.986,90	24.549,84	32030173	85.557,01
255	COMUNE DI BISIGNANO	MEF	4371765/01	18/09/2001	31/12/2021	5,500 (F)	006116/01	81.759,69	11.869,78	4.496,78	16.366,56	32030173	69.889,91
255	COMUNE DI BISIGNANO	MEF	4371826/01	22/11/2001	31/12/2021	5,250 (F)	009461/01	10.301,46	1.504,99	540,83	2.045,82	32030173	8.796,47
255	COMUNE DI BISIGNANO	CDP	4297798/00	17/12/1996	31/12/2016	8,250 (F)	007378/96	15.814,58	15.814,58	1.304,65	17.119,23	32030173	0,00
255	COMUNE DI BISIGNANO	CDP	4355536/01	26/10/2000	31/12/2020	5,750 (F)	001953/00	86.766,61	15.469,12	4.989,08	20.458,20	32030173	71.297,49
255	COMUNE DI BONIFATI	MEF	4371761/01	24/05/2001	31/12/2021	5,500 (F)	002701/01	163.519,26	23.739,56	8.993,56	32.733,12	32030173	139.779,70
255	COMUNE DI BONIFATI	MEF	4352168/01	05/04/2001	31/12/2021	5,500 (F)	002914/00	204.399,09	29.674,45	11.241,95	40.916,40	32030173	174.724,64
255	COMUNE DI BUONVICINO	CDP	4360205/01	26/09/2000	31/12/2020	5,750 (F)	000769/00	86.766,61	15.469,12	4.989,08	20.458,20	32030173	71.297,49
255	COMUNE DI CALOPEZZATI	CDP	4356537/01	01/06/2000	31/12/2020	5,750 (F)	000549/00	69.413,34	12.375,29	3.991,27	16.366,56	32030173	57.038,05
255	COMUNE DI CAMPANA	CDP	4350602/01	19/04/2000	31/12/2020	5,750 (F)	000716/99	69.413,34	12.375,29	3.991,27	16.366,56	32030173	57.038,05
255	COMUNE DI CANNA	CDP	4371753/01	11/12/2000	31/12/2020	5,750 (F)	002534/00	24.121,10	4.300,42	1.386,96	5.687,38	32030173	19.820,68
255	COMUNE DI CANNA	CDP	4374839/01	11/12/2000	31/12/2020	5,750 (F)	002534/00	24.121,10	4.300,42	1.386,96	5.687,38	32030173	19.820,68
255	COMUNE DI CANNA	MEF	4354624/00	13/12/1999	31/12/2019	4,850 (F)	000649/99	72.797,23	16.927,53	3.530,67	20.458,20	32030173	55.869,70
255	COMUNE DI CANNA	CDP	4350448/01	01/06/2000	31/12/2020	5,750 (F)	000761/00	156.179,96	27.844,41	8.980,35	36.824,76	32030173	128.335,55
255	COMUNE DI CAROLEI	CDP	4299569/01	25/03/1997	31/12/2017	7,500 (F)	012514/96	11.591,67	5.586,34	869,37	6.455,71	32030173	6.005,33
255	COMUNE DI CAROLEI	CDP	4299417/02	25/03/1997	31/12/2017	7,500 (F)	012515/96	6.954,92	3.351,81	521,62	3.873,43	32030173	3.603,11
255	COMUNE DI CAROLEI	CDP	4356916/03	26/09/2000	31/12/2020	5,750 (F)	001492/00	12.509,48	2.230,24	719,3	2.949,54	32030173	10.279,24
255	COMUNE DI CAROLEI	CDP	4356916/02	26/09/2000	31/12/2020	5,750 (F)	001492/00	126.317,14	22.520,35	7.263,23	29.783,58	32030173	103.796,79
255	COMUNE DI CAROLEI	CDP	4349199/01	22/02/2000	31/12/2020	5,750 (F)	000895/99	43.383,33	7.734,56	2.494,54	10.229,10	32030173	35.648,77
255	COMUNE DI CASOLE BRUZIO	MEF	4326652/01	29/04/1999	31/12/2019	4,600 (F)	000546/99	49.049,47	11.447,97	2.256,27	13.704,24	32030173	37.601,50
255	COMUNE DI CASOLE BRUZIO	MEF	4326652/02	29/04/1999	31/12/2019	4,600 (F)	000043/99	38.817,98	9.059,97	1.785,62	10.845,59	32030173	29.758,01
255	COMUNE DI CASTIGLIONE COSENTINO	CDP	4352759/02	20/07/2000	31/12/2020	5,750 (F)	001118/00	119.662,01	21.333,85	6.880,56	28.214,41	32030173	98.328,16
255	COMUNE DI CASTIGLIONE COSENTINO	CDP	4352759/03	20/07/2000	31/12/2020	5,750 (F)	001118/00	19.164,61	3.416,74	1.101,97	4.518,71	32030173	15.747,87
255	COMUNE DI CASTROLIBERO	MEF	4350437/00	19/10/1999	31/12/2019	4,850 (F)	000047/99	85.502,63	19.881,92	4.146,87	24.028,79	32030173	65.620,71
255	COMUNE DI CASTROLIBERO	MEF	4350437/01	19/10/1999	31/12/2019	4,850 (F)	000340/99	1.854,06	431,12	89,92	521,04	32030173	1.422,94
255	COMUNE DI CASTROREGIO	CDP	4357666/02	20/07/2000	31/12/2020	5,750 (F)	000746/00	80.956,38	14.433,25	4.654,99	19.088,24	32030173	66.523,13
255	COMUNE DI CASTROREGIO	CDP	4357666/03	20/07/2000	31/12/2020	5,750 (F)	000746/00	5.810,23	1.035,87	334,09	1.369,96	32030173	4.774,36
255	COMUNE DI CELICO	CDP	4365109/01	26/09/2000	31/12/2020	5,750 (F)	001554/00	26.030,01	4.640,73	1.496,73	6.137,46	32030173	21.389,28
255	COMUNE DI CELLARA	CDP	4355784/01	27/06/2000	31/12/2020	5,750 (F)	000546/00	104.119,95	18.562,94	5.986,90	24.549,84	32030173	85.557,01
255	COMUNE DI CERCHIARA DI CALABRIA	CDP	4351055/03	20/07/2000	31/12/2020	5,750 (F)	000742/00	21.755,42	3.878,64	1.250,94	5.129,58	32030173	17.876,78
255	COMUNE DI CERCHIARA DI CALABRIA	CDP	4351055/02	20/07/2000	31/12/2020	5,750 (F)	000742/00	65.011,19	11.590,48	3.738,14	15.328,62	32030173	53.420,71
255	COMUNE DI CERISANO	CDP	4291628/00	17/12/1996	31/12/2016	8,250 (F)	009282/96	9.036,35	9.036,35	745,53	9.781,88	32030173	0,00
255	COMUNE DI CERISANO	CDP	4356457/02	28/03/2000	31/12/2020	5,750 (F)	001191/99	43.383,33	7.734,56	2.494,54	10.229,10	32030173	35.648,77
255	COMUNE DI CERISANO	CDP	4355491/01	01/06/2000	31/12/2020	5,750 (F)	000518/00	34.706,65	6.187,65	1.995,63	8.183,28	32030173	28.519,00
255	COMUNE DI CERVICATI	CDP	4356395/02	28/03/2000	31/12/2020	5,750 (F)	001079/99	78.950,91	14.075,71	4.539,68	18.615,39	32030173	64.875,20
255	COMUNE DI CERVICATI	CDP	4356395/03	28/03/2000	31/12/2020	5,750 (F)	001079/99	7.815,70	1.393,41	449,4	1.842,81	32030173	6.422,29
255	COMUNE DI CERZETO	CDP	4355468/01	26/10/2000	31/12/2020	5,750 (F)	001872/00	52.059,99	9.281,47	2.993,45	12.274,92	32030173	42.778,52
255	COMUNE DI CETRARO	CDP	4351986/00	31/03/2004	31/12/2024	4,400 (F)	008830/04	287.392,25	26.714,67	12.645,26	39.359,93	32030173	260.677,58
255	COMUNE DI CIVITA	CDP	4356402/03	26/09/2000	31/12/2020	5,750 (F)	000743/00	15.657,41	2.791,46	900,3	3.691,76	32030173	12.865,95
255	COMUNE DI CIVITA	CDP	4356402/02	26/09/2000	31/12/2020	5,750 (F)	000743/00	123.169,21	21.959,13	7.082,23	29.041,36	32030173	101.210,08
255	COMUNE DI CIVITA	MEF	4371751/00	25/02/2003	31/12/2023	4,500 (F)	016005/02	104.751,15	11.167,49	4.713,80	15.881,29	32030173	93.583,66
255	COMUNE DI CIVITA	CDP	4359714/02	26/09/2000	31/12/2020	5,750 (F)	000552/00	18.047,47	3.217,58	1.037,72	4.255,30	32030173	14.829,89
255	COMUNE DI CIVITA	CDP	4359714/03	26/09/2000	31/12/2020	5,750 (F)	000551/00	68.719,18	12.251,54	3.951,35	16.202,89	32030173	56.467,64
255	COMUNE DI COLOSIMI	CDP	4356959/01	01/06/2000	31/12/2020	5,750 (F)	000527/00	173.533,31	30.938,23	9.978,17	40.916,40	32030173	142.595,08
255	COMUNE DI CORIGLIANO CALABRO	CDP	4351094/02	26/09/2000	31/12/2020	5,750 (F)	001406/00	173.533,31	30.938,23	9.978,17	40.916,40	32030173	142.595,08
255	COMUNE DI CORIGLIANO CALABRO	MEF	4351079/01	17/07/2001	31/12/2021	5,500 (F)	000776/01	102.199,53	14.837,22	5.620,98	20.458,20	32030173	87.362,31
255	COMUNE DI CORIGLIANO CALABRO	CDP	4298051/01	19/11/1996	31/12/2016	8,250 (F)	007821/96	2.385,45	2.385,45	196,83	2.582,28	32030173	0,00
255	COMUNE DI CORIGLIANO CALABRO	CDP	4351030/01	26/10/2000	31/12/2020	5,750 (F)	001489/00	173.533,31	30.938,23	9.978,17	40.916,40	32030173	142.595,08
255	COMUNE DI CORIGLIANO CALABRO	MEF	4371875/01	18/09/2001	31/12/2021	5,500 (F)	002789/01	408.798,18	59.348,90	22.483,89	81.832,79	32030173	349.449,28
255	COMUNE DI DIPIGNANO	CDP	4356957/01	01/06/2000	31/12/2020	5,750 (F)	000744/00	34.706,64	6.187,65	1.995,63	8.183,28	32030173	28.518,99
255	COMUNE DI DIPIGNANO	MEF	4371745/01	07/05/2002	31/12/2022	5,500 (F)	002152/02	69.757,99	8.438,23	3.836,69	12.274,92	32030173	61.319,76
255	COMUNE DI DIPIGNANO	CDP	4295825/03	27/05/1997	31/12/2017	7,500 (F)	009136/96	2.284,56	1.101,00	171,34	1.272,34	32030173	1.183,56
255	COMUNE DI DIPIGNANO	CDP	4295825/02	27/05/1997	31/12/2017	7,500 (F)	009136/96	20.898,72	10.071,68	1.567,40	11.639,08	32030173	10.827,04

Regione Calabria - Mutui Contributi Enti Locali - Esercizio finanziario 2016
Consistenza mutui DIPARTIMENTO BILANCIO, FINANZE, PATRIMONIO E SOCIETA' PARTECIPATE
Settore RAGIONERIA GENERALE

Ruolo	Ente Beneficiario	Istituto	Posizione	Data conces.	Data scadenza	Tasso	Estr. Decreto	Residuo 01/01/2016	Capitale	Interesse	Rata	Capitolo	Residuo 31/12/2016
255	COMUNE DI DIPIGNANO	CDP	4353254/01	26/09/2000	31/12/2020	5,750 (F)	001393/00	104.119,95	18.562,94	5.986,90	24.549,84	32030173	85.557,01
255	COMUNE DI DIPIGNANO	MEF	4371767/01	24/04/2001	31/12/2021	5,500 (F)	000947/01	143.079,35	20.772,11	7.869,37	28.641,48	32030173	122.307,24
255	COMUNE DI DIPIGNANO	CDP	4299112/01	17/12/1996	31/12/2016	8,250 (F)	009391/96	16.698,31	16.698,31	1.377,68	18.075,99	32030173	0,00
255	COMUNE DI DIPIGNANO	CDP	4358526/01	26/09/2000	31/12/2020	5,750 (F)	001490/00	138.826,62	24.750,59	7.982,53	32.733,12	32030173	114.076,03
255	COMUNE DI FALCONARA ALBANESE	CDP	4371882/01	26/01/2005	31/12/2025	4,050 (F)	010389/03	639.547,29	53.145,11	25.901,66	79.046,77	32030173	586.402,18
255	COMUNE DI FALCONARA ALBANESE	CDP	4350593/01	26/09/2000	31/12/2020	5,750 (F)	001627/00	138.826,62	24.750,59	7.982,53	32.733,12	32030173	114.076,03
255	COMUNE DI FIGLINE VEGLIATURO	CDP	4300940/01	27/05/1997	31/12/2017	7,500 (F)	000840/97	32.456,60	15.641,75	2.434,24	18.075,99	32030173	16.814,85
255	COMUNE DI FIGLINE VEGLIATURO	CDP	4353575/01	27/06/2000	31/12/2020	5,750 (F)	000768/00	121.473,28	21.656,76	6.984,72	28.641,48	32030173	99.816,52
255	COMUNE DI FIRMO	CDP	4352175/01	26/09/2000	31/12/2020	5,750 (F)	001558/00	86.766,61	15.469,12	4.989,08	20.458,20	32030173	71.297,49
255	COMUNE DI FIUMEFREDDO BRUZIO	CDP	4279034/00	11/06/1996	31/12/2016	9,000 (F)	001573/95	4.735,20	4.735,20	426,23	5.161,43	32030173	0,00
255	COMUNE DI FIUMEFREDDO BRUZIO	MEF	4443983/00	25/11/2003	31/12/2023	4,750 (F)	010622/03	260.234,27	27.496,86	12.361,13	39.857,99	32030173	232.737,41
255	COMUNE DI FIUMEFREDDO BRUZIO	CDP	4356950/01	20/07/2000	31/12/2020	5,750 (F)	000766/00	86.766,61	15.469,12	4.989,08	20.458,20	32030173	71.297,49
255	COMUNE DI FIUMEFREDDO BRUZIO	CDP	4356963/01	27/06/2000	31/12/2020	5,750 (F)	000476/00	52.059,99	9.281,47	2.993,45	12.274,92	32030173	42.778,52
255	COMUNE DI FRASCINETO	CDP	4355462/03	01/06/2000	31/12/2020	5,750 (F)	000884/00	4.078,66	727,16	234,52	961,68	32030173	3.351,50
255	COMUNE DI FRASCINETO	CDP	4355462/02	01/06/2000	31/12/2020	5,750 (F)	000884/00	30.627,98	5.460,49	1.761,11	7.221,60	32030173	25.167,49
255	COMUNE DI FUSCALDO	CDP	4312308/01	31/03/1998	31/12/2018	6,000 (F)	011375/97	27.609,87	8.672,55	1.656,59	10.329,14	32030173	18.937,32
255	COMUNE DI FUSCALDO	MEF	4352402/01	28/11/2002	31/12/2022	5,100 (F)	009766/02	235.901,49	28.885,35	12.030,98	40.916,33	32030173	207.016,14
255	COMUNE DI FUSCALDO	CDP	4352478/01	01/06/2000	31/12/2020	5,750 (F)	000767/00	86.766,61	15.469,12	4.989,08	20.458,20	32030173	71.297,49
255	COMUNE DI FUSCALDO	MEF	4371819/01	29/04/2003	31/12/2023	4,670 (F)	011047/01	102.052,61	10.813,94	4.765,86	15.579,80	32030173	91.238,67
255	COMUNE DI FUSCALDO	CDP	4357787/01	21/11/2000	31/12/2020	5,750 (F)	001955/00	86.766,61	15.469,12	4.989,08	20.458,20	32030173	71.297,49
255	COMUNE DI FUSCALDO	MEF	4371879/01	24/05/2001	31/12/2021	5,500 (F)	003007/00	51.099,76	7.418,61	2.810,49	10.229,10	32030173	43.681,15
255	COMUNE DI FUSCALDO	MEF	4358590/01	24/05/2001	31/12/2021	5,500 (F)	002704/01	81.759,69	11.869,78	4.496,78	16.366,56	32030173	69.889,91
255	COMUNE DI LAGO	MEF	4353506/00	13/12/1999	31/12/2019	4,850 (F)	000544/99	36.398,63	8.463,77	1.765,33	10.229,10	32030173	27.934,86
255	COMUNE DI LAINO BORGO	CDP	4359418/01	20/07/2000	31/12/2020	5,750 (F)	001404/00	173.533,31	30.938,23	9.978,17	40.916,40	32030173	142.595,08
255	COMUNE DI LAINO BORGO	CDP	4358105/01	26/09/2000	31/12/2020	5,750 (F)	000753/00	52.059,99	9.281,47	2.993,45	12.274,92	32030173	42.778,52
255	COMUNE DI LAPPANO	CDP	4349264/02	01/06/2000	31/12/2020	5,750 (F)	000542/00	123.930,52	22.094,85	7.126,01	29.220,86	32030173	101.835,67
255	COMUNE DI LAPPANO	CDP	4349264/03	01/06/2000	31/12/2020	5,750 (F)	004912/03	14.896,10	2.655,74	856,52	3.512,26	32030173	12.240,36
255	COMUNE DI LATTARICO	MEF	4352178/01	24/10/2001	31/12/2021	5,250 (F)	003911/01	185.426,02	27.089,89	9.734,87	36.824,76	32030173	158.336,13
255	COMUNE DI LONGOBARDI	CDP	4356186/03	24/01/2001	31/12/2021	5,750 (F)	000751/00	7.129,24	1.028,52	409,93	1.438,45	32030173	6.100,72
255	COMUNE DI LONGOBARDI	CDP	4356186/02	24/01/2001	31/12/2021	5,750 (F)	000751/00	33.428,60	4.822,68	1.922,15	6.744,83	32030173	28.605,92
255	COMUNE DI LONGOBUCCO	CDP	4349680/01	01/06/2000	31/12/2020	5,750 (F)	000544/00	138.826,62	24.750,59	7.982,53	32.733,12	32030173	114.076,03
255	COMUNE DI LUNGRO	CDP	4348667/03	22/02/2000	31/12/2020	5,750 (F)	000714/99	6.214,14	1.107,88	357,32	1.465,20	32030173	5.106,26
255	COMUNE DI LUNGRO	CDP	4348667/02	22/02/2000	31/12/2020	5,750 (F)	000714/99	80.552,47	14.361,24	4.631,76	18.993,00	32030173	66.191,23
255	COMUNE DI LUZZI	CDP	4354234/01	26/10/2000	31/12/2020	5,750 (F)	001622/00	173.533,31	30.938,23	9.978,17	40.916,40	32030173	142.595,08
255	COMUNE DI LUZZI	MEF	4371822/02	18/09/2001	31/12/2021	5,500 (F)	007434/01	51.099,76	7.418,61	2.810,49	10.229,10	32030173	43.681,15
255	COMUNE DI LUZZI	CDP	4349432/01	20/07/2000	31/12/2020	5,750 (F)	001158/00	86.766,61	15.469,12	4.989,08	20.458,20	32030173	71.297,49
255	COMUNE DI MALITO	CDP	4356638/01	26/09/2000	31/12/2020	5,750 (F)	000762/00	34.706,64	6.187,65	1.995,63	8.183,28	32030173	28.518,99
255	COMUNE DI MALITO	CDP	4355866/01	28/03/2000	31/12/2020	5,750 (F)	001080/99	34.706,64	6.187,65	1.995,63	8.183,28	32030173	28.518,99
255	COMUNE DI MANDATORICCIO	CDP	4349455/01	01/06/2000	31/12/2020	5,750 (F)	000754/00	69.413,29	12.375,30	3.991,26	16.366,56	32030173	57.037,99
255	COMUNE DI MANGONE	CDP	4350201/01	01/06/2000	31/12/2020	5,750 (F)	000755/00	121.473,28	21.656,76	6.984,72	28.641,48	32030173	99.816,52
255	COMUNE DI MARANO MARCHESATO	CDP	4289010/03	17/12/1996	31/12/2016	8,250 (F)	010119/96	16,33	16,33	1,39	17,72	32030173	0,00
255	COMUNE DI MARANO MARCHESATO	CDP	4289010/02	17/12/1996	31/12/2016	8,250 (F)	010119/96	14.296,54	14.296,54	1.179,44	15.475,98	32030173	0,00
255	COMUNE DI MARANO MARCHESATO	MEF	4351121/00	13/12/1999	31/12/2019	4,850 (F)	000653/99	131.035,03	30.469,56	6.355,20	36.824,76	32030173	100.565,47
255	COMUNE DI MARANO MARCHESATO	CDP	4356915/01	26/09/2000	31/12/2020	5,750 (F)	001532/00	52.059,99	9.281,47	2.993,45	12.274,92	32030173	42.778,52
255	COMUNE DI MARZI	MEF	4371825/01	24/05/2001	31/12/2021	5,500 (F)	002696/01	20.439,92	2.967,44	1.124,20	4.091,64	32030173	17.472,48
255	COMUNE DI MARZI	MEF	4353957/01	19/06/2001	31/12/2021	5,500 (F)	000837/01	163.519,26	23.739,56	8.993,56	32.733,12	32030173	139.779,70
255	COMUNE DI MENDICINO	MEF	4350246/00	13/12/1999	31/12/2019	4,850 (F)	000615/99	87.356,66	20.313,04	4.236,80	24.549,84	32030173	67.043,62
255	COMUNE DI MONGRASSANO	CDP	4296388/01	14/10/1997	31/12/2017	7,500 (F)	007814/91	4.636,64	2.234,54	347,74	2.582,28	32030173	2.402,10
255	COMUNE DI MONGRASSANO	CDP	4349834/03	01/06/2000	31/12/2020	5,750 (F)	000877/00	15.714,49	2.801,64	903,59	3.705,23	32030173	12.912,85
255	COMUNE DI MONGRASSANO	CDP	4349834/02	01/06/2000	31/12/2020	5,750 (F)	000877/00	88.405,46	15.761,30	5.083,31	20.844,61	32030173	72.644,16
255	COMUNE DI MONTALTO UFFUGO	MEF	4383769/00	27/05/2003	31/12/2023	4,570 (F)	003596/03	131.358,44	13.969,12	6.003,08	19.972,20	32030173	117.389,32
255	COMUNE DI MONTALTO UFFUGO	CDP	4354992/01	01/06/2000	31/12/2020	5,750 (F)	000756/00	52.059,99	9.281,47	2.993,45	12.274,92	32030173	42.778,52
255	COMUNE DI MORMANNO	CDP	4350183/02	27/06/2000	31/12/2020	5,750 (F)	000758/00	164.166,66	29.268,31	9.439,59	38.707,90	32030173	134.898,35
255	COMUNE DI MORMANNO	CDP	4350183/03	27/06/2000	31/12/2020	5,750 (F)	000758/00	9.366,65	1.669,92	538,58	2.208,50	32030173	7.696,73
255	COMUNE DI MOTTAFOLLONE	CDP	4356418/01	01/06/2000	31/12/2020	5,750 (F)	000757/00	86.766,61	15.469,12	4.989,08	20.458,20	32030173	71.297,49
255	COMUNE DI NOCARA	CDP	4349547/01	20/07/2000	31/12/2020	5,750 (F)	001403/00	86.766,61	15.469,12	4.989,08	20.458,20	32030173	71.297,49
255	COMUNE DI ORIOLO	CDP	4350882/03	19/04/2000	31/12/2020	5,750 (F)	000646/99	5.825,27	1.038,55	334,95	1.373,50	32030173	4.786,72
255	COMUNE DI ORIOLO	CDP	4350882/02	19/04/2000	31/12/2020	5,750 (F)	000646/99	63.588,07	11.336,74	3.656,32	14.993,06	32030173	52.251,33
255	COMUNE DI ORSOMARSO	CDP	4349657/01	26/10/2000	31/12/2020	5,750 (F)	001483/00	86.766,61	15.469,12	4.989,08	20.458,20	32030173	71.297,49
255	COMUNE DI PALUDI	CDP	4357605/01	26/09/2000	31/12/2020	5,750 (F)	000748/00	69.413,34	12.375,29	3.991,27	16.366,56	32030173	57.038,05
255	COMUNE DI PANETTIERI	CDP	4359772/01	01/06/2000	31/12/2020	5,750 (F)	000539/00	104.119,95	18.562,94	5.986,90	24.549,84	32030173	85.557,01
255	COMUNE DI PAOLA	CDP	4388176/01	28/07/2004	31/12/2024	4,650 (F)	009169/01	203.274,51	18.702,39	9.452,26	28.154,65	32030173	184.572,12
255	COMUNE DI PAOLA	CDP	4351146/01	26/10/2000	31/12/2020	5,750 (F)	002171/00	138.826,62	24.750,59	7.982,53	32.733,12	32030173	114.076,03
255	COMUNE DI PARENTI	CDP	4357599/01	01/06/2000	31/12/2020	5,750 (F)	000749/00	156.179,96	27.844,41	8.980,35	36.824,76	32030173	128.335,55
255	COMUNE DI PARENTI	MEF	4371849/01	12/09/2002	31/12/2022	5,300 (F)	008861/01	117.102,45	14.251,77	6.206,43	20.458,20	32030173	102.850,68
255	COMUNE DI PARENTI	CDP	4357294/03	01/06/2000	31/12/2020	5,750 (F)	000525/00	126.029,83	22.469,13	7.246,71	29.715,84	32030173	103.560,70
255	COMUNE DI PARENTI	CDP	4357294/04	01/06/2000	31/12/2020	5,750 (F)	000525/00	505,73	90,17	29,08	119,25	32030173	415,56
255	COMUNE DI PARENTI	CDP	4357294/05	01/06/2000	31/12/2020	5,750 (F)	000525/00	12.291,06	2.191,29	706,74	2.898,03	32030173	10.099,77
255	COMUNE DI PEDACE	CDP	4357006/01	27/06/2000	31/12/2020	5,750 (F)	000750/00	121.473,28	21.656,76	6.984,72	28.641,48	32030173	99.816,52
255	COMUNE DI PEDIVIGLIANO	CDP	4362770/01	21/11/2000	31/12/2020	5,750 (F)	001905/00	69.413,34	12.375,29	3.991,27	16.366,56	32030173	57.038,05
255	COMUNE DI PEDIVIGLIANO	CDP	4359447/01	26/09/2000	31/12/2020	5,750 (F)	001630/00	52.059,99	9.281,47	2.993,45	12.274,92	32030173	42.778,52
255	COMUNE DI PIANE CRATI	CDP	4356411/01	26/09/2000	31/12/2020	5,750 (F)	000528/00	43.383,33	7.734,56	2.494,54	10.229,10	32030173	35.648,77
255	COMUNE DI PIANE CRATI	MEF	4371866/01	29/01/2002	31/12/2022	5,250 (F)	012432/01	211.164,64	25.738,62	11.086,14	36.824,76	32030173	185.426,02
255	COMUNE DI PIANE CRATI	MEF	4359578/01	22/11/2001	31/12/2021	5,250 (F)	007888/01	206.028,90	30.099,88	10.816,52	40.916,40	32030173	175.929,02
255	COMUNE DI PIETRAPAOLA	CDP	4350493/03	01/06/2000	31/12/2020	5,750 (F)	000818/00	23.821,43	4.246,98	1.369,73	5.616,71	32030173	19.574,45
255	COMUNE DI PIETRAPAOLA	CDP	4350493/02	01/06/2000	31/12/2020	5,750 (F)	000818/00	149.711,88	26.691,25	8.608,44	35.299,69	32030173	123.020,63
255	COMUNE DI PIETRAPAOLA	CDP	4358016/01	01/06/2000	31/12/2020	5,750 (F)	000740/00	69.402,83	12.373,43	3.990,66	16.364,09	32030173	57.029,40
255	COMUNE DI PRAIA A MARE	CDP	4354823/01	28/03/2000	31/12/2020	5,750 (F)	000712/99	52.059,99	9.281,47	2.993,45	12.274,92	32030173	42.778,52
255	COMUNE DI RENDE	CDP	4370998/01	26/09/2000	31/12/2020	5,750 (F)	000287/01	124.944,01	22.275,53	7.184,28	29.459,81	32030173	102.668,48

Ruolo	Ente Beneficiario	Istituto	Posizione	Data conces.	Data scadenza	Tasso	Estr. Decreto	Residuo 01/01/2016	Capitale	Interesse	Rata	Capitolo	Residuo 31/12/2016
255	COMUNE DI RENDE	CDP	4370997/01	24/01/2001	31/12/2021	5,750 (F)	003912/01	162.231,45	23.404,81	9.328,31	32.733,12	32030173	138.826,64
255	COMUNE DI RENDE	CDP	4370995/01	26/09/2000	31/12/2020	5,750 (F)	007888/01	156.179,96	27.844,41	8.980,35	36.824,76	32030173	128.335,55
255	COMUNE DI RENDE	CDP	4370994/01	26/09/2000	31/12/2020	5,750 (F)	002788/01	48.589,31	8.662,70	2.793,89	11.456,59	32030173	39.926,61
255	COMUNE DI RENDE	CDP	4353045/01	27/06/2000	31/12/2020	5,750 (F)	001200/00	173.533,31	30.938,23	9.978,17	40.916,40	32030173	142.595,08
255	COMUNE DI ROCCA IMPERIALE	CDP	4304079/00	24/06/1997	31/12/2017	7,500 (F)	011032/96	8.303,23	4.001,54	622,74	4.624,28	32030173	4.301,69
255	COMUNE DI ROCCA IMPERIALE	CDP	4364732/01	26/09/2000	31/12/2020	5,750 (F)	001559/00	86.766,61	15.469,12	4.989,08	20.458,20	32030173	71.297,49
255	COMUNE DI ROGGIANO GRAVINA	CDP	4358998/07	11/12/2000	31/12/2020	5,750 (F)	001799/00	34.706,64	6.187,65	1.995,63	8.183,28	32030173	28.518,99
255	COMUNE DI ROGGIANO GRAVINA	CDP	4358998/13	11/12/2000	31/12/2020	5,750 (F)	001798/00	13.882,65	2.475,06	798,25	3.273,31	32030173	11.407,59
255	COMUNE DI ROGGIANO GRAVINA	CDP	4358998/10	11/12/2000	31/12/2020	5,750 (F)	001803/00	17.353,34	3.093,82	997,82	4.091,64	32030173	14.259,52
255	COMUNE DI ROGGIANO GRAVINA	CDP	4358998/11	11/12/2000	31/12/2020	5,750 (F)	001801/00	12.147,32	2.165,68	698,47	2.864,15	32030173	9.981,64
255	COMUNE DI ROGGIANO GRAVINA	CDP	4358998/12	11/12/2000	31/12/2020	5,750 (F)	001802/00	8.676,67	1.546,91	498,91	2.045,82	32030173	7.129,76
255	COMUNE DI ROGGIANO GRAVINA	CDP	4358998/08	11/12/2000	31/12/2020	5,750 (F)	001797/00	43.383,33	7.734,56	2.494,54	10.229,10	32030173	35.648,77
255	COMUNE DI ROGGIANO GRAVINA	CDP	4358998/09	11/12/2000	31/12/2020	5,750 (F)	001800/00	43.383,33	7.734,56	2.494,54	10.229,10	32030173	35.648,77
255	COMUNE DI ROGLIANO	CDP	4371796/01	24/01/2001	31/12/2021	5,750 (F)	003006/00	162.231,43	23.404,81	9.328,31	32.733,12	32030173	138.826,62
255	COMUNE DI ROGLIANO	CDP	4371793/01	24/01/2001	31/12/2021	5,750 (F)	002968/00	40.557,84	5.851,20	2.332,08	8.183,28	32030173	34.706,64
255	COMUNE DI ROGLIANO	CDP	4356175/01	01/06/2000	31/12/2020	5,750 (F)	000822/00	121.473,28	21.656,76	6.984,72	28.641,48	32030173	99.816,52
255	COMUNE DI ROGLIANO	CDP	4212846/01	30/07/1996	31/12/2016	9,000 (F)	007879/95	5.922,66	5.922,66	533,05	6.455,71	32030173	0,00
255	COMUNE DI ROSE	CDP	4360045/01	01/06/2000	31/12/2020	5,750 (F)	000738/00	26.030,01	4.640,73	1.496,73	6.137,46	32030173	21.389,28
255	COMUNE DI ROSE	MEF	4371800/01	25/06/2002	31/12/2022	5,500 (F)	001073/01	93.010,63	11.250,98	5.115,58	16.366,56	32030173	81.759,65
255	COMUNE DI ROSE	MEF	4371798/01	07/05/2002	31/12/2022	5,500 (F)	002695/01	232.526,55	28.127,44	12.788,96	40.916,40	32030173	204.399,11
255	COMUNE DI ROSE	CDP	4349192/01	21/11/2000	31/12/2020	5,750 (F)	000783/00	104.119,95	18.562,94	5.986,90	24.549,84	32030173	85.557,01
255	COMUNE DI ROSSANO	CDP	4350795/01	01/06/2000	31/12/2020	5,750 (F)	000538/00	86.766,61	15.469,12	4.989,08	20.458,20	32030173	71.297,49
255	COMUNE DI ROTA GRECA	MEF	4371816/01	18/09/2001	31/12/2021	5,500 (F)	005145/01	102.199,53	14.837,22	5.620,98	20.458,20	32030173	87.362,31
255	COMUNE DI ROVITO	MEF	4356524/00	13/12/1999	31/12/2019	4,850 (F)	000648/99	87.356,66	20.313,04	4.236,80	24.549,84	32030173	67.043,62
255	COMUNE DI SAN BASILE	CDP	4300238/00	25/03/1997	31/12/2017	7,500 (F)	015084/97	8.303,23	4.001,54	622,74	4.624,28	32030173	4.301,69
255	COMUNE DI SAN BASILE	CDP	4358626/01	21/11/2000	31/12/2020	5,750 (F)	000782/00	6.941,31	1.237,53	399,13	1.636,66	32030173	5.703,78
255	COMUNE DI SAN BENEDETTO ULLANO	CDP	4353806/01	26/10/2000	31/12/2020	5,750 (F)	001524/00	52.059,99	9.281,47	2.993,45	12.274,92	32030173	42.778,52
255	COMUNE DI SAN COSMO ALBANESE	CDP	4358064/01	01/06/2000	31/12/2020	5,750 (F)	000778/00	104.119,95	18.562,94	5.986,90	24.549,84	32030173	85.557,01
255	COMUNE DI SAN DEMETRIO CORONE	CDP	4350093/01	21/11/2000	31/12/2020	5,750 (F)	001119/00	43.383,33	7.734,56	2.494,54	10.229,10	32030173	35.648,77
255	COMUNE DI SAN DONATO DI NINEA	CDP	4356877/01	01/06/2000	31/12/2020	5,750 (F)	000779/00	173.533,21	30.938,23	9.978,16	40.916,39	32030173	142.594,98
255	COMUNE DI SAN DONATO DI NINEA	CDP	4357999/01	26/09/2000	31/12/2020	5,750 (F)	001534/00	138.826,62	24.750,59	7.982,53	32.733,12	32030173	114.076,03
255	COMUNE DI SAN GIORGIO ALBANESE	CDP	4356754/08	26/09/2000	31/12/2020	5,750 (F)	001114/00	3.416,95	609,18	196,48	805,66	32030173	2.807,77
255	COMUNE DI SAN GIORGIO ALBANESE	CDP	4356754/03	26/09/2000	31/12/2020	5,750 (F)	001120/00	89.313,83	15.923,25	5.135,54	21.058,79	32030173	73.390,58
255	COMUNE DI SAN GIORGIO ALBANESE	CDP	4356754/04	26/09/2000	31/12/2020	5,750 (F)	001114/00	30.771,93	5.486,17	1.769,38	7.255,55	32030173	25.285,76
255	COMUNE DI SAN GIORGIO ALBANESE	CDP	4356754/05	26/09/2000	31/12/2020	5,750 (F)	001120/00	4.021,04	716,88	231,22	948,1	32030173	3.304,16
255	COMUNE DI SAN GIORGIO ALBANESE	CDP	4356754/06	26/09/2000	31/12/2020	5,750 (F)	001114/00	1.385,42	246,99	79,66	326,65	32030173	1.138,43
255	COMUNE DI SAN GIORGIO ALBANESE	CDP	4356754/07	26/09/2000	31/12/2020	5,750 (F)	001120/00	9.917,45	1.768,12	570,25	2.338,37	32030173	8.149,33
255	COMUNE DI SAN GIOVANNI IN FIORE	CDP	4291675/01	15/10/1996	31/12/2016	9,000 (F)	006973/95	18.952,50	18.952,50	1.705,78	20.658,28	32030173	0,00
255	COMUNE DI SAN GIOVANNI IN FIORE	CDP	4351161/01	01/06/2000	31/12/2020	5,750 (F)	000780/00	173.533,31	30.938,23	9.978,17	40.916,40	32030173	142.595,08
255	COMUNE DI SAN GIOVANNI IN FIORE	MEF	4371823/01	19/06/2001	31/12/2021	5,500 (F)	002698/01	16.351,94	2.373,96	899,35	3.273,31	32030173	13.977,98
255	COMUNE DI SAN GIOVANNI IN FIORE	CDP	4356406/03	28/03/2000	31/12/2020	5,750 (F)	000841/99	18.331,37	3.268,19	1.054,06	4.322,25	32030173	15.063,18
255	COMUNE DI SAN GIOVANNI IN FIORE	CDP	4356406/02	28/03/2000	31/12/2020	5,750 (F)	000841/99	68.435,24	12.200,93	3.935,02	16.135,95	32030173	56.234,31
255	COMUNE DI SAN LORENZO DEL VALLO	CDP	4354400/01	27/06/2000	31/12/2020	5,750 (F)	000879/00	31.235,97	5.568,88	1.796,07	7.364,95	32030173	25.667,09
255	COMUNE DI SAN LUCIDO	MEF	4371834/00	19/06/2001	31/12/2021	5,500 (F)	002270/01	204.399,09	29.674,45	11.241,95	40.916,40	32030173	174.724,64
255	COMUNE DI SAN MARCO ARGENTANO	CDP	4357277/01	27/06/2000	31/12/2020	5,750 (F)	000781/00	173.533,31	30.938,23	9.978,17	40.916,40	32030173	142.595,08
255	COMUNE DI SAN MARTINO DI FINITA	CDP	4357048/01	26/10/2000	31/12/2020	5,750 (F)	001154/00	121.473,28	21.656,76	6.984,72	28.641,48	32030173	99.816,52
255	COMUNE DI SAN MARTINO DI FINITA	CDP	4356259/02	26/09/2000	31/12/2020	5,750 (F)	000880/00	125.065,15	22.297,14	7.191,24	29.488,38	32030173	102.768,01
255	COMUNE DI SAN MARTINO DI FINITA	CDP	4356259/03	26/09/2000	31/12/2020	5,750 (F)	000880/00	13.761,47	2.453,45	791,29	3.244,74	32030173	11.308,02
255	COMUNE DI SAN PIETRO IN AMANTEA	CDP	4357132/01	26/09/2000	31/12/2020	5,750 (F)	000776/00	17.353,34	3.093,82	997,82	4.091,64	32030173	14.259,52
255	COMUNE DI SAN PIETRO IN GUARANO	MEF	4371842/01	19/06/2001	31/12/2021	5,500 (F)	002710/01	10.219,95	1.483,72	562,1	2.045,82	32030173	8.736,23
255	COMUNE DI SAN SOSTI	CDP	4352170/01	01/06/2000	31/12/2020	5,750 (F)	000777/00	138.826,62	24.750,59	7.982,53	32.733,12	32030173	114.076,03
255	COMUNE DI SAN SOSTI	MEF	4371853/01	19/06/2001	31/12/2021	5,500 (F)	002709/01	183.959,17	26.707,00	10.117,76	36.824,76	32030173	157.252,17
255	COMUNE DI SAN SOSTI	MEF	4371848/01	19/06/2001	31/12/2021	5,500 (F)	000944/01	91.979,56	13.353,50	5.058,88	18.412,38	32030173	78.626,06
255	COMUNE DI SAN SOSTI	MEF	4371857/01	19/06/2001	31/12/2021	5,500 (F)	003429/01	81.759,69	11.869,78	4.496,78	16.366,56	32030173	69.889,91
255	COMUNE DI SANGINETO	CDP	4350433/01	26/10/2000	31/12/2020	5,750 (F)	001618/00	69.413,34	12.375,29	3.991,27	16.366,56	32030173	57.038,05
255	COMUNE DI SANGINETO	MEF	4371863/01	17/07/2001	31/12/2021	5,500 (F)	002708/01	81.759,69	11.869,78	4.496,78	16.366,56	32030173	69.889,91
255	COMUNE DI SANGINETO	CDP	4362628/01	26/09/2000	31/12/2020	5,750 (F)	001619/00	86.766,61	15.469,12	4.989,08	20.458,20	32030173	71.297,49
255	COMUNE DI SANTA CATERINA ALBANESE	CDP	4357669/01	20/07/2000	31/12/2020	5,750 (F)	001160/00	138.826,62	24.750,59	7.982,53	32.733,12	32030173	114.076,03
255	COMUNE DI SANTA DOMENICA TALAO	CDP	4359475/01	20/07/2000	31/12/2020	5,750 (F)	001155/00	138.826,62	24.750,59	7.982,53	32.733,12	32030173	114.076,03
255	COMUNE DI SANTA DOMENICA TALAO	CDP	4356904/01	26/09/2000	31/12/2020	5,750 (F)	001525/00	138.826,62	24.750,59	7.982,53	32.733,12	32030173	114.076,03
255	COMUNE DI SANTA DOMENICA TALAO	MEF	4371839/01	24/05/2001	31/12/2021	5,500 (F)	000953/01	204.399,09	29.674,45	11.241,95	40.916,40	32030173	174.724,64
255	COMUNE DI SANTA DOMENICA TALAO	CDP	4351359/03	26/09/2000	31/12/2020	5,750 (F)	001637/00	2.344,23	417,94	134,8	552,74	32030173	1.926,29
255	COMUNE DI SANTA DOMENICA TALAO	CDP	4351359/02	26/09/2000	31/12/2020	5,750 (F)	001637/00	84.422,38	15.051,18	4.854,28	19.905,46	32030173	69.371,20
255	COMUNE DI SANTO STEFANO DI ROGLIANO	CDP	4352429/01	26/09/2000	31/12/2020	5,750 (F)	001161/00	121.473,28	21.656,76	6.984,72	28.641,48	32030173	99.816,52
255	COMUNE DI SARACENA	MEF	4371862/01	23/07/2002	31/12/2022	5,500 (F)	006629/02	46.505,32	5.625,49	2.557,79	8.183,28	32030173	40.879,83
255	COMUNE DI SCALA COELI	CDP	4359103/01	28/03/2000	31/12/2020	5,750 (F)	000833/99	147.503,28	26.297,50	8.481,44	34.778,94	32030173	121.205,78
255	COMUNE DI SCALA COELI	CDP	4359437/01	28/03/2000	31/12/2020	5,750 (F)	000834/99	26.030,01	4.640,73	1.496,73	6.137,46	32030173	21.389,28
255	COMUNE DI SCALEA	CDP	4358014/02	19/04/2000	31/12/2020	5,750 (F)	000836/99	58.647,11	10.455,85	3.372,21	13.828,06	32030173	48.191,26
255	COMUNE DI SCALEA	CDP	4358014/03	19/04/2000	31/12/2020	5,750 (F)	000836/99	114.886,20	20.482,38	6.605,96	27.088,34	32030173	94.403,82
255	COMUNE DI SCALEA	MEF	4353378/00	13/12/1999	31/12/2019	4,850 (F)	000030/99	29.118,88	6.771,01	1.412,27	8.183,28	32030173	22.347,87
255	COMUNE DI SCALEA	CDP	4352087/01	01/06/2000	31/12/2020	5,750 (F)	000691/00	52.059,99	9.281,47	2.993,45	12.274,92	32030173	42.778,52
255	COMUNE DI SCALEA	MEF	4371861/01	24/05/2001	31/12/2021	5,500 (F)	002693/01	30.659,84	4.451,17	1.686,29	6.137,46	32030173	26.208,67
255	COMUNE DI SCALEA	CDP	4357013/01	26/10/2000	31/12/2020	5,750 (F)	001873/00	69.413,34	12.375,29	3.991,27	16.366,56	32030173	57.038,05
255	COMUNE DI SCALEA	CDP	4356965/01	20/07/2000	31/12/2020	5,750 (F)	000815/00	15.617,98	2.784,44	898,04	3.682,48	32030173	12.833,54
255	COMUNE DI SCALEA	CDP	4362821/01	26/09/2000	31/12/2020	5,750 (F)	001640/00	173.533,31	30.938,23	9.978,17	40.916,40	32030173	142.595,08
255	COMUNE DI SPEZZANO ALBANESE	MEF	4406315/01	29/10/2002	31/12/2022	5,300 (F)	012541/01	93.681,95	11.401,42	4.965,14	16.366,56	32030173	82.280,53
255	COMUNE DI SPEZZANO DELLA SILA	CDP	4350098/01	26/09/2000	31/12/2020	5,750 (F)	001481/00	31.235,97	5.568,88	1.796,07	7.364,95	32030173	25.667,09
255	COMUNE DI SPEZZANO DELLA SILA	MEF	4324486/01	15/12/1998	31/12/2018	4,850 (F)	008286/98	42.312,08	13.441,57	2.052,14	15.493,71	32030173	28.870,51
255	COMUNE DI SPEZZANO DELLA SILA	CDP	4356764/01	01/06/2000	31/12/2020	5,750 (F)	000553/00	173.533,31	30.938,23	9.978,17	40.916,40	32030173	142.595,08

Regione Calabria - Mutui Contributi Enti Locali - Esercizio finanziario 2016
Consistenza mutui DIPARTIMENTO BILANCIO, FINANZE, PATRIMONIO E SOCIETA' PARTECIPATE
Settore RAGIONERIA GENERALE

Ruolo	Ente Beneficiario	Istituto	Posizione	Data conces.	Data scadenza	Tasso	Estr. Decreto	Residuo 01/01/2016	Capitale	Interesse	Rata	Capitolo	Residuo 31/12/2016
255	COMUNE DI TERRANOVA DA SIBARI	MEF	4350845/01	08/03/2001	31/12/2021	5,500 (F)	002909/00	102.199,53	14.837,22	5.620,98	20.458,20	32030173	87.362,31
255	COMUNE DI TERRAVECCHIA	CDP	4351132/01	26/09/2000	31/12/2020	5,750 (F)	001717/00	69.413,34	12.375,29	3.991,27	16.366,56	32030173	57.038,05
255	COMUNE DI TORANO CASTELLO	CDP	4350766/01	20/07/2000	31/12/2020	5,750 (F)	001231/00	138.826,62	24.750,59	7.982,53	32.733,12	32030173	114.076,03
255	COMUNE DI TORTORA	MEF	4350499/02	19/10/1999	31/12/2019	4,850 (F)	000339/99	16.254,80	3.779,72	788,36	4.568,08	32030173	12.475,08
255	COMUNE DI TORTORA	MEF	4350499/01	19/10/1999	31/12/2019	4,850 (F)	000049/99	12.864,11	2.991,29	623,91	3.615,20	32030173	9.872,82
255	COMUNE DI TREBISACCE	CDP	4362709/03	26/09/2000	31/12/2020	5,750 (F)	001638/00	18.656,24	3.326,11	1.072,73	4.398,84	32030173	15.330,13
255	COMUNE DI TREBISACCE	CDP	4362709/02	26/09/2000	31/12/2020	5,750 (F)	001638/00	85.463,71	15.236,83	4.914,17	20.151,00	32030173	70.226,88
255	COMUNE DI TREBISACCE	CDP	4356509/01	26/09/2000	31/12/2020	5,750 (F)	001153/00	34.706,64	6.187,65	1.995,63	8.183,28	32030173	28.518,99
255	COMUNE DI VACCARIZZO ALBANESE	MEF	4362305/00	16/09/2003	31/12/2023	4,600 (F)	010063/03	78.922,79	8.383,94	3.630,45	12.014,39	32030173	70.538,85
255	COMUNE DI VERBICARO	CDP	4351144/01	26/10/2000	31/12/2020	5,750 (F)	001954/00	52.059,99	9.281,47	2.993,45	12.274,92	32030173	42.778,52
255	COMUNE DI VILLAPIANA	CDP	4292072/02	17/02/1998	31/12/2018	6,000 (F)	016126/97	30.405,38	9.550,64	1.824,32	11.374,96	32030173	20.854,74
255	COMUNE DI VILLAPIANA	CDP	4292072/03	17/02/1998	31/12/2018	6,000 (F)	016126/97	4.106,98	1.290,04	246,42	1.536,46	32030173	2.816,94
255	COMUNE DI VILLAPIANA	MEF	4353792/01	29/10/2002	31/12/2022	5,300 (F)	002012/00	234.204,88	28.503,54	12.412,86	40.916,40	32030173	205.701,34
255	COMUNE DI VILLAPIANA	CDP	4365473/01	20/07/2000	31/12/2020	5,750 (F)	001162/00	52.059,99	9.281,47	2.993,45	12.274,92	32030173	42.778,52
255	COMUNITA MONTANA SILA GRECA - DESTRA CR	MEF	4346637/00	16/11/1999	31/12/2019	4,850 (F)	000493/98	1.536.720,67	357.333,43	74.530,96	431.864,39	32030173	1.179.387,24
255	AMM.NE PROV.LE DI CATANZARO	CDP	4371797/01	24/01/2001	31/12/2021	5,750 (F)	003149/00	113.697,50	16.402,92	6.537,61	22.940,53	32030173	97.294,58
255	COMUNE DI ACQUARO	CDP	4348851/01	01/06/2000	31/12/2020	5,750 (F)	000649/00	34.706,64	6.187,65	1.995,63	8.183,28	32030173	28.518,99
255	COMUNE DI ALBI	CDP	4355332/07	27/06/2000	31/12/2020	5,750 (F)	000791/00	5.843,70	1.041,84	336,01	1.377,85	32030173	4.801,86
255	COMUNE DI ALBI	CDP	4355332/06	20/07/2000	31/12/2020	5,750 (F)	000695/00	5.032,95	897,29	289,4	1.186,69	32030173	4.135,66
255	COMUNE DI ALBI	CDP	4355332/04	20/07/2000	31/12/2020	5,750 (F)	000695/00	47.027,04	8.384,18	2.704,05	11.088,23	32030173	38.642,86
255	COMUNE DI ALBI	CDP	4355332/05	27/06/2000	31/12/2020	5,750 (F)	000791/00	28.862,94	5.145,81	1.659,62	6.805,43	32030173	23.717,13
255	COMUNE DI AMARONI	CDP	4354180/01	26/09/2000	31/12/2020	5,750 (F)	000692/00	121.473,28	21.656,76	6.984,72	28.641,48	32030173	99.816,52
255	COMUNE DI AMATO	CDP	4352897/02	28/03/2000	31/12/2020	5,750 (F)	000849/99	26.030,01	4.640,73	1.496,73	6.137,46	32030173	21.389,28
255	COMUNE DI AMATO	CDP	4352897/03	27/06/2000	31/12/2020	5,750 (F)	000547/00	60.736,62	10.828,38	3.492,36	14.320,74	32030173	49.908,24
255	COMUNE DI ANDALI	CDP	4354061/02	20/07/2000	31/12/2020	5,750 (F)	000657/00	45.094,71	8.039,67	2.592,95	10.632,62	32030173	37.055,04
255	COMUNE DI ANDALI	CDP	4354061/03	20/07/2000	31/12/2020	5,750 (F)	000657/00	6.965,28	1.241,80	400,5	1.642,30	32030173	5.723,48
255	COMUNE DI ARENA	CDP	4350021/01	01/06/2000	31/12/2020	5,750 (F)	000696/00	86.766,61	15.469,12	4.989,08	20.458,20	32030173	71.297,49
255	COMUNE DI ARGUSTO	MEF	4356753/01	24/04/2001	31/12/2021	5,500 (F)	000946/01	40.879,82	5.934,89	2.248,39	8.183,28	32030173	34.944,93
255	COMUNE DI BADOLATO	CDP	4371811/01	21/11/2000	31/12/2020	5,750 (F)	002078/00	34.706,64	6.187,65	1.995,63	8.183,28	32030173	28.518,99
255	COMUNE DI BADOLATO	CDP	4352406/01	28/03/2000	31/12/2020	5,750 (F)	000848/99	138.826,62	24.750,59	7.982,53	32.733,12	32030173	114.076,03
255	COMUNE DI BELCASTRO	CDP	4357983/01	27/06/2000	31/12/2020	5,750 (F)	000523/00	69.413,29	12.375,30	3.991,26	16.366,56	32030173	57.037,99
255	COMUNE DI BELVEDERE DI SPINELLO	CDP	4354726/01	27/06/2000	31/12/2020	5,750 (F)	000392/00	15.617,98	2.784,44	898,04	3.682,48	32030173	12.833,54
255	COMUNE DI BELVEDERE DI SPINELLO	MEF	4354742/00	13/12/1999	31/12/2019	4,850 (F)	000719/99	7.279,73	1.692,75	353,07	2.045,82	32030173	5.586,98
255	COMUNE DI BELVEDERE DI SPINELLO	CDP	4282536/00	25/01/1996	31/12/2016	9,000 (F)	005006/95	4.737,84	4.737,84	426,42	5.164,26	32030173	0,00
255	COMUNE DI BELVEDERE DI SPINELLO	MEF	4349638/00	13/12/1999	31/12/2019	4,850 (F)	000543/99	145.594,49	33.855,06	7.061,34	40.916,40	32030173	111.739,43
255	COMUNE DI BELVEDERE DI SPINELLO	CDP	4299117/03	27/05/1997	31/12/2017	7,500 (F)	014973/97	1.472,99	709,86	110,48	820,34	32030173	763,13
255	COMUNE DI BELVEDERE DI SPINELLO	CDP	4299117/02	27/05/1997	31/12/2017	7,500 (F)	014973/97	5.482,07	2.641,94	411,15	3.053,09	32030173	2.840,13
255	COMUNE DI BELVEDERE DI SPINELLO	CDP	4350635/01	19/04/2000	31/12/2020	5,750 (F)	000723/99	112.796,63	20.109,85	6.485,81	26.595,66	32030173	92.686,78
255	COMUNE DI BELVEDERE DI SPINELLO	CDP	4350635/02	19/04/2000	31/12/2020	5,750 (F)	000724/99	60.736,62	10.828,38	3.492,36	14.320,74	32030173	49.908,24
255	COMUNE DI BRIATICO	CDP	4350361/01	26/09/2000	31/12/2020	5,750 (F)	001531/00	86.766,61	15.469,12	4.989,08	20.458,20	32030173	71.297,49
255	COMUNE DI BROGNATURO	CDP	4307786/00	20/01/1998	31/12/2018	6,500 (F)	008445/97	39.600,22	12.378,08	2.574,01	14.952,09	32030173	27.222,14
255	COMUNE DI BROGNATURO	MEF	4355191/01	19/06/2001	31/12/2021	5,500 (F)	002014/00	143.079,35	20.772,11	7.869,37	28.641,48	32030173	122.307,24
255	COMUNE DI BROGNATURO	CDP	4350364/01	01/06/2000	31/12/2020	5,750 (F)	000821/00	69.413,34	12.375,29	3.991,27	16.366,56	32030173	57.038,05
255	COMUNE DI CAPISTRANO	CDP	4350973/01	26/09/2000	31/12/2020	5,750 (F)	001159/00	26.030,01	4.640,73	1.496,73	6.137,46	32030173	21.389,28
255	COMUNE DI CARAFFA DI CATANZARO	CDP	4356511/01	26/10/2000	31/12/2020	5,750 (F)	001951/00	69.413,29	12.375,30	3.991,26	16.366,56	32030173	57.037,99
255	COMUNE DI CARDINALE	CDP	4349964/01	26/10/2000	31/12/2020	5,750 (F)	001879/00	69.413,34	12.375,29	3.991,27	16.366,56	32030173	57.038,05
255	COMUNE DI CARDINALE	MEF	4351037/00	13/12/1999	31/12/2019	4,850 (F)	000647/99	37.982,40	8.832,05	1.842,15	10.674,20	32030173	29.150,35
255	COMUNE DI CARDINALE	MEF	4351037/01	13/12/1999	31/12/2019	4,850 (F)	000647/99	5.695,95	1.324,47	276,25	1.600,72	32030173	4.371,48
255	COMUNE DI CARLOPOLI	CDP	4351523/01	20/07/2000	31/12/2020	5,750 (F)	000641/00	138.826,62	24.750,59	7.982,53	32.733,12	32030173	114.076,03
255	COMUNE DI CASABONA	CDP	4301818/01	30/10/1997	31/12/2017	7,500 (F)	005799/97	6.954,92	3.351,81	521,62	3.873,43	32030173	3.603,11
255	COMUNE DI CASABONA	CDP	4357314/01	26/10/2000	31/12/2020	5,750 (F)	002056/00	43.383,33	7.734,56	2.494,54	10.229,10	32030173	35.648,77
255	COMUNE DI CASTELSILANO	CDP	4310330/03	14/10/1997	31/12/2017	7,500 (F)	008101/97	1.517,77	731,45	113,84	845,29	32030173	786,32
255	COMUNE DI CASTELSILANO	CDP	4310330/02	14/10/1997	31/12/2017	7,500 (F)	008101/97	3.582,53	1.726,54	268,68	1.995,22	32030173	1.855,99
255	COMUNE DI CASTELSILANO	CDP	4349181/03	28/03/2000	31/12/2020	5,750 (F)	000845/99	3.129,59	557,95	179,95	737,9	32030173	2.571,64
255	COMUNE DI CASTELSILANO	CDP	4349181/02	28/03/2000	31/12/2020	5,750 (F)	000845/99	14.223,75	2.535,87	817,87	3.353,74	32030173	11.687,88
255	COMUNE DI CENADI	CDP	4356776/01	22/02/2000	31/12/2020	5,750 (F)	001104/99	156.179,96	27.844,41	8.980,35	36.824,76	32030173	128.335,55
255	COMUNE DI CERENZIA	CDP	4349179/01	26/09/2000	31/12/2020	5,750 (F)	001616/00	17.353,34	3.093,82	997,82	4.091,64	32030173	14.259,52
255	COMUNE DI CERVA	CDP	4357423/01	26/09/2000	31/12/2020	5,750 (F)	001482/00	121.473,28	21.656,76	6.984,72	28.641,48	32030173	99.816,52
255	COMUNE DI CESSANITI	CDP	4355250/01	01/06/2000	31/12/2020	5,750 (F)	000531/00	52.059,99	9.281,47	2.993,45	12.274,92	32030173	42.778,52
255	COMUNE DI CHIARAVALLE CENTRALE	CDP	4350007/01	28/03/2000	31/12/2020	5,750 (F)	000956/99	173.533,31	30.938,23	9.978,17	40.916,40	32030173	142.595,08
255	COMUNE DI CHIARAVALLE CENTRALE	MEF	4349436/00	13/12/1999	31/12/2019	4,850 (F)	000549/99	46.335,08	10.774,29	2.247,25	13.021,54	32030173	35.560,79
255	COMUNE DI CHIARAVALLE CENTRALE	MEF	4349436/01	13/12/1999	31/12/2019	4,850 (F)	000549/99	11.902,71	2.767,74	577,28	3.345,02	32030173	9.134,97
255	COMUNE DI CIRO MARINA	CDP	4353375/03	26/09/2000	31/12/2020	5,750 (F)	001620/00	19.604,62	3.495,19	1.127,26	4.622,45	32030173	16.109,43
255	COMUNE DI CIRO MARINA	CDP	4353375/02	26/09/2000	31/12/2020	5,750 (F)	001620/00	153.928,69	27.443,04	8.850,91	36.293,95	32030173	126.485,65
255	COMUNE DI CONFLENTI	CDP	4296318/00	19/11/1996	31/12/2016	8,250 (F)	007390/96	2.259,19	2.259,19	186,41	2.445,60	32030173	0,00
255	COMUNE DI CONFLENTI	CDP	4350749/01	26/09/2000	31/12/2020	5,750 (F)	001530/00	173.533,31	30.938,23	9.978,17	40.916,40	32030173	142.595,08
255	COMUNE DI CORTALE	CDP	4357125/01	20/07/2000	31/12/2020	5,750 (F)	001389/00	156.179,96	27.844,41	8.980,35	36.824,76	32030173	128.335,55
255	COMUNE DI COTRONEI	CDP	4308574/01	20/01/1998	31/12/2018	6,500 (F)	006293/97	6.839,09	2.137,74	444,54	2.582,28	32030173	4.701,35
255	COMUNE DI COTRONEI	MEF	4357463/05	19/06/2001	31/12/2021	5,500 (F)	002706/01	109.055,31	15.832,55	5.998,04	21.830,59	32030173	93.222,76
255	COMUNE DI COTRONEI	MEF	4357463/06	19/06/2001	31/12/2021	5,500 (F)	002705/01	78.945,33	11.461,20	4.341,99	15.803,19	32030173	67.484,13
255	COMUNE DI COTRONEI	MEF	4357463/07	19/06/2001	31/12/2021	5,500 (F)	002706/01	13.584,13	1.972,12	747,13	2.719,25	32030173	11.612,01
255	COMUNE DI COTRONEI	MEF	4357463/08	19/06/2001	31/12/2021	5,500 (F)	002705/01	2.814,36	408,58	154,79	563,37	32030173	2.405,78
255	COMUNE DI CROPANI	CDP	4358423/01	01/06/2000	31/12/2020	5,750 (F)	000656/00	69.413,34	12.375,29	3.991,27	16.366,56	32030173	57.038,05
255	COMUNE DI CROPANI	CDP	4358419/01	01/06/2000	31/12/2020	5,750 (F)	000642/00	69.413,34	12.375,29	3.991,27	16.366,56	32030173	57.038,05
255	COMUNE DI CRUCOLI	CDP	4357725/03	26/09/2000	31/12/2020	5,750 (F)	001390/00	9.042,01	1.612,04	519,92	2.131,96	32030173	7.429,97
255	COMUNE DI CRUCOLI	CDP	4357725/02	26/09/2000	31/12/2020	5,750 (F)	001390/00	129.784,61	23.138,55	7.462,61	30.601,16	32030173	106.646,06
255	COMUNE DI CURINGA	CDP	4358033/00	31/03/2004	31/12/2024	4,400 (F)	001171/04	114.956,88	10.685,87	5.058,10	15.743,97	32030173	104.271,01
255	COMUNE DI CURINGA	MEF	4335956/01	15/12/1998	31/12/2018	4,850 (F)	015306/98	21.155,98	6.720,79	1.026,06	7.746,85	32030173	14.435,19
255	COMUNE DI CURINGA	CDP	4349525/01	26/09/2000	31/12/2020	5,750 (F)	000548/00	173.533,31	30.938,23	9.978,17	40.916,40	32030173	142.595,08

Ruolo	Ente Beneficiario	Istituto	Posizione	Data conces.	Data scadenza	Tasso	Estr. Decreto	Residuo 01/01/2016	Capitale	Interesse	Rata	Capitolo	Residuo 31/12/2016
255	COMUNE DI DAVOLI	CDP	4356918/01	21/11/2000	31/12/2020	5,750 (F)	001880/00	173.533,31	30.938,23	9.978,17	40.916,40	32030173	142.595,08
255	COMUNE DI DECOLLATURA	CDP	4350358/01	21/11/2000	31/12/2020	5,750 (F)	001881/00	21.691,65	3.867,28	1.247,27	5.114,55	32030173	17.824,37
255	COMUNE DI DRAPIA	MEF	4361539/01	08/03/2001	31/12/2021	5,500 (F)	001814/00	17.373,91	2.522,33	955,56	3.477,89	32030173	14.851,58
255	COMUNE DI DRAPIA	MEF	4371872/00	16/09/2003	31/12/2023	4,600 (F)	010390/03	315.691,34	33.535,79	14.521,80	48.057,59	32030173	282.155,55
255	COMUNE DI FABRIZIA	CDP	4350739/02	01/06/2000	31/12/2020	5,750 (F)	000645/00	144.892,27	25.831,99	8.331,31	34.163,30	32030173	119.060,28
255	COMUNE DI FABRIZIA	CDP	4350739/03	01/06/2000	31/12/2020	5,750 (F)	000645/00	28.641,04	5.106,24	1.646,86	6.753,10	32030173	23.534,80
255	COMUNE DI FALERNA	CDP	4359773/03	26/09/2000	31/12/2020	5,750 (F)	001395/00	8.676,67	1.546,91	498,91	2.045,82	32030173	7.129,76
255	COMUNE DI FALERNA	CDP	4359773/02	26/09/2000	31/12/2020	5,750 (F)	001395/00	164.856,64	29.391,32	9.479,26	38.870,58	32030173	135.465,32
255	COMUNE DI FEROLETO ANTICO	CDP	4356913/01	26/09/2000	31/12/2020	5,750 (F)	000646/00	138.826,62	24.750,59	7.982,53	32.733,12	32030173	114.076,03
255	COMUNE DI FILADELFIA	CDP	4366325/03	26/10/2000	31/12/2020	5,750 (F)	001882/00	52.059,99	9.281,47	2.993,45	12.274,92	32030173	42.778,52
255	COMUNE DI FILANDARI	CDP	4300057/00	27/05/1997	31/12/2017	7,500 (F)	008819/96	4.981,21	2.400,57	373,59	2.774,16	32030173	2.580,64
255	COMUNE DI FILANDARI	CDP	4356650/01	27/06/2000	31/12/2020	5,750 (F)	000658/00	43.383,33	7.734,56	2.494,54	10.229,10	32030173	35.648,77
255	COMUNE DI FILANDARI	CDP	4351059/01	01/06/2000	31/12/2020	5,750 (F)	000522/00	173.533,31	30.938,23	9.978,17	40.916,40	32030173	142.595,08
255	COMUNE DI FOSSATO SERRALTA	CDP	4360047/01	20/07/2000	31/12/2020	5,750 (F)	001204/00	69.413,34	12.375,29	3.991,27	16.366,56	32030173	57.038,05
255	COMUNE DI FOSSATO SERRALTA	CDP	4360048/01	26/09/2000	31/12/2020	5,750 (F)	001206/00	17.353,34	3.093,82	997,82	4.091,64	32030173	14.259,52
255	COMUNE DI FOSSATO SERRALTA	CDP	4360049/01	20/07/2000	31/12/2020	5,750 (F)	001205/00	34.706,64	6.187,65	1.995,63	8.183,28	32030173	28.518,99
255	COMUNE DI FRANCAVILLA ANGITOLA	MEF	4348725/01	25/01/2000	31/12/2020	5,350 (F)	000840/99	140.356,55	25.224,04	7.509,08	32.733,12	32030173	115.132,51
255	COMUNE DI FRANCICA	CDP	4352346/01	11/12/2000	31/12/2020	5,750 (F)	001883/00	104.119,95	18.562,94	5.986,90	24.549,84	32030173	85.557,01
255	COMUNE DI GAGLIATO	CDP	4356274/01	21/11/2000	31/12/2020	5,750 (F)	001082/99	173.533,31	30.938,23	9.978,17	40.916,40	32030173	142.595,08
255	COMUNE DI GASPERINA	CDP	4349149/01	01/06/2000	31/12/2020	5,750 (F)	000543/00	112.796,63	20.109,85	6.485,81	26.595,66	32030173	92.686,78
255	COMUNE DI GEROCARNE	CDP	4350857/01	01/06/2000	31/12/2020	5,750 (F)	000643/00	34.706,64	6.187,65	1.995,63	8.183,28	32030173	28.518,99
255	COMUNE DI GIMIGLIANO	CDP	4318452/01	17/02/1998	31/12/2018	6,000 (F)	013122/97	1.848,37	580,6	110,9	691,5	32030173	1.267,77
255	COMUNE DI GIMIGLIANO	CDP	4354743/01	26/10/2000	31/12/2020	5,750 (F)	001203/00	52.059,99	9.281,47	2.993,45	12.274,92	32030173	42.778,52
255	COMUNE DI GIRIFALCO	CDP	4371087/01	26/09/2000	31/12/2020	5,750 (F)	001560/00	16.485,69	2.939,13	947,93	3.887,06	32030173	13.546,56
255	COMUNE DI GIRIFALCO	CDP	4361100/01	20/07/2000	31/12/2020	5,750 (F)	000648/00	52.059,99	9.281,47	2.993,45	12.274,92	32030173	42.778,52
255	COMUNE DI GUARDAVALLE	CDP	4305395/01	17/02/1998	31/12/2018	6,000 (F)	002272/97	6.902,43	2.168,14	414,14	2.582,28	32030173	4.734,29
255	COMUNE DI GUARDAVALLE	CDP	4355771/01	26/09/2000	31/12/2020	5,750 (F)	001115/00	86.766,61	15.469,12	4.989,08	20.458,20	32030173	71.297,49
255	COMUNE DI JONADI	CDP	4358036/01	27/06/2000	31/12/2020	5,750 (F)	000870/00	86.766,61	15.469,12	4.989,08	20.458,20	32030173	71.297,49
255	COMUNE DI ISCA SULLO IONIO	MEF	4349847/00	13/12/1999	31/12/2019	4,850 (F)	000550/99	26.207,01	6.093,91	1.271,04	7.364,95	32030173	20.113,10
255	COMUNE DI ISOLA DI CAPO RIZZUTO	CDP	4356240/01	28/03/2000	31/12/2020	5,750 (F)	000524/00	173.533,31	30.938,23	9.978,17	40.916,40	32030173	142.595,08
255	COMUNE DI JACURSO	CDP	4356574/02	26/09/2000	31/12/2020	5,750 (F)	001488/00	111.061,27	19.800,47	6.386,02	26.186,49	32030173	91.260,80
255	COMUNE DI JACURSO	CDP	4356574/03	26/09/2000	31/12/2020	5,750 (F)	000550/00	62.471,98	11.137,76	3.592,14	14.729,90	32030173	51.334,22
255	COMUNE DI JOPPOLO	CDP	4348637/01	01/06/2000	31/12/2020	5,750 (F)	000952/00	86.766,61	15.469,12	4.989,08	20.458,20	32030173	71.297,49
255	COMUNE DI LAMEZIA TERME	CDP	4355502/01	26/09/2000	31/12/2020	5,750 (F)	001535/00	173.533,31	30.938,23	9.978,17	40.916,40	32030173	142.595,08
255	COMUNE DI LIMBADI	MEF	4349629/03	16/11/1999	31/12/2019	4,850 (F)	000338/99	4.961,04	1.153,59	240,61	1.394,20	32030173	3.807,45
255	COMUNE DI LIMBADI	MEF	4349629/02	16/11/1999	31/12/2019	4,850 (F)	000338/99	76.312,86	17.745,03	3.701,18	21.446,21	32030173	58.567,83
255	COMUNE DI LIMBADI	MEF	4349629/01	16/11/1999	31/12/2019	4,850 (F)	000048/99	3.926,19	912,95	190,42	1.103,37	32030173	3.013,24
255	COMUNE DI LIMBADI	MEF	4349629/00	16/11/1999	31/12/2019	4,850 (F)	000048/99	60.394,34	14.043,50	2.929,12	16.972,62	32030173	46.350,84
255	COMUNE DI LIMBADI	CDP	4356879/01	26/10/2000	31/12/2020	5,750 (F)	001821/00	15.617,98	2.784,44	898,04	3.682,48	32030173	12.833,54
255	COMUNE DI MAIDA	CDP	4349788/02	01/06/2000	31/12/2020	5,750 (F)	000647/00	86.766,61	15.469,12	4.989,08	20.458,20	32030173	71.297,49
255	COMUNE DI MAIERATO	CDP	4352327/01	01/06/2000	31/12/2020	5,750 (F)	000440/00	26.030,01	4.640,73	1.496,73	6.137,46	32030173	21.389,28
255	COMUNE DI MARCEDUSA	CDP	4352118/01	28/03/2000	31/12/2020	5,750 (F)	000835/99	52.059,99	9.281,47	2.993,45	12.274,92	32030173	42.778,52
255	COMUNE DI MARCELLINARA	CDP	4352089/01	01/06/2000	31/12/2020	5,750 (F)	000889/00	173.533,31	30.938,23	9.978,17	40.916,40	32030173	142.595,08
255	COMUNE DI MARTIRANO	CDP	4356377/02	26/09/2000	31/12/2020	5,750 (F)	000666/00	4.276,24	762,39	245,88	1.008,27	32030173	3.513,85
255	COMUNE DI MARTIRANO	CDP	4356377/03	26/09/2000	31/12/2020	5,750 (F)	000666/00	30.430,40	5.425,26	1.749,75	7.175,01	32030173	25.005,14
255	COMUNE DI MARTIRANO LOMBARDO	CDP	4351386/03	27/06/2000	31/12/2020	5,750 (F)	000667/00	27.277,97	4.863,23	1.568,48	6.431,71	32030173	22.414,74
255	COMUNE DI MARTIRANO LOMBARDO	CDP	4351386/02	27/06/2000	31/12/2020	5,750 (F)	000667/00	146.255,34	26.075,00	8.409,69	34.484,69	32030173	120.180,34
255	COMUNE DI MELISSA	CDP	4360393/03	01/06/2000	31/12/2020	5,750 (F)	000540/00	5.911,06	1.053,85	339,88	1.393,73	32030173	4.857,21
255	COMUNE DI MELISSA	CDP	4360393/02	01/06/2000	31/12/2020	5,750 (F)	000540/00	54.825,56	9.774,53	3.152,48	12.927,01	32030173	45.051,03
255	COMUNE DI MELISSA	MEF	4371828/04	24/04/2001	31/12/2021	5,500 (F)	001072/01	10.521,96	1.527,56	578,71	2.106,27	32030173	8.994,40
255	COMUNE DI MELISSA	MEF	4371828/03	24/04/2001	31/12/2021	5,500 (F)	001072/01	91.677,57	13.309,66	5.042,27	18.351,93	32030173	78.367,91
255	COMUNE DI MESORACA	CDP	4351207/01	01/06/2000	31/12/2020	5,750 (F)	000652/00	60.736,62	10.828,38	3.492,36	14.320,74	32030173	49.908,24
255	COMUNE DI MESORACA	CDP	4352499/01	26/09/2000	31/12/2020	5,750 (F)	000661/00	173.533,31	30.938,23	9.978,17	40.916,40	32030173	142.595,08
255	COMUNE DI MESORACA	MEF	4371830/01	24/05/2001	31/12/2021	5,500 (F)	000954/01	102.199,53	14.837,22	5.620,98	20.458,20	32030173	87.362,31
255	COMUNE DI MESORACA	MEF	4341536/00	22/06/1999	31/12/2019	4,600 (F)	004135/99	27.727,12	6.471,40	1.275,44	7.746,84	32030173	21.255,72
255	COMUNE DI MILETO	CDP	4350070/03	20/07/2000	31/12/2020	5,750 (F)	001397/00	23.309,01	4.155,62	1.340,27	5.495,89	32030173	19.153,39
255	COMUNE DI MILETO	CDP	4350070/02	20/07/2000	31/12/2020	5,750 (F)	001397/00	150.224,30	26.782,61	8.637,90	35.420,51	32030173	123.441,69
255	COMUNE DI MONGIANA	CDP	4353744/01	26/09/2000	31/12/2020	5,750 (F)	001528/00	69.413,34	12.375,29	3.991,27	16.366,56	32030173	57.038,05
255	COMUNE DI MONTAURO	CDP	4357981/02	20/07/2000	31/12/2020	5,750 (F)	001392/00	28.014,92	4.994,62	1.610,86	6.605,48	32030173	23.020,30
255	COMUNE DI MONTAURO	CDP	4357981/03	20/07/2000	31/12/2020	5,750 (F)	001392/00	6.691,72	1.193,03	384,77	1.577,80	32030173	5.498,69
255	COMUNE DI MONTAURO	MEF	4371833/01	23/07/2002	31/12/2022	5,500 (F)	005381/02	146.491,71	17.720,29	8.057,04	25.777,33	32030173	128.771,42
255	COMUNE DI MONTAURO	CDP	4352016/04	26/09/2000	31/12/2020	5,750 (F)	001335/00	173.533,31	30.938,23	9.978,17	40.916,40	32030173	142.595,08
255	COMUNE DI MONTEROSSO CALABRO	CDP	4353379/01	26/10/2000	31/12/2020	5,750 (F)	001198/00	173.533,31	30.938,23	9.978,17	40.916,40	32030173	142.595,08
255	COMUNE DI MOTTA SANTA LUCIA	CDP	4357207/03	01/06/2000	31/12/2020	5,750 (F)	000660/00	7.950,04	1.417,36	457,13	1.874,49	32030173	6.532,68
255	COMUNE DI MOTTA SANTA LUCIA	CDP	4357207/02	01/06/2000	31/12/2020	5,750 (F)	000660/00	44.109,95	7.864,11	2.536,32	10.400,43	32030173	36.245,84
255	COMUNE DI NARDODIPACE	CDP	4349970/01	20/07/2000	31/12/2020	5,750 (F)	000662/00	69.413,34	12.375,29	3.991,27	16.366,56	32030173	57.038,05
255	COMUNE DI NARDODIPACE	CDP	4350603/01	26/09/2000	31/12/2020	5,750 (F)	000651/00	104.119,95	18.562,94	5.986,90	24.549,84	32030173	85.557,01
255	COMUNE DI NARDODIPACE	MEF	4322731/00	28/07/1998	31/12/2018	5,500 (F)	001787/98	6.385,98	2.015,75	351,23	2.366,98	32030173	4.370,23
255	COMUNE DI NARDODIPACE	MEF	4371878/01	07/05/2002	31/12/2022	5,500 (F)	011613/01	186.021,24	22.501,95	10.231,17	32.733,12	32030173	163.519,29
255	COMUNE DI OLIVADI	MEF	4351843/00	13/12/1999	31/12/2019	4,850 (F)	000547/99	21.839,14	5.078,26	1.059,20	6.137,46	32030173	16.760,88
255	COMUNE DI PALERMITI	CDP	4356596/01	01/06/2000	31/12/2020	5,750 (F)	000663/00	173.533,31	30.938,23	9.978,17	40.916,40	32030173	142.595,08
255	COMUNE DI PALLAGORIO	CDP	4358757/01	26/10/2000	31/12/2020	5,750 (F)	002013/00	147.503,28	26.297,50	8.481,44	34.778,94	32030173	121.205,78
255	COMUNE DI PARGHELIA	MEF	4359165/01	24/05/2001	31/12/2021	5,500 (F)	001822/00	143.079,35	20.772,11	7.869,37	28.641,48	32030173	122.307,24
255	COMUNE DI PENTONE	CDP	4303306/01	27/05/1997	31/12/2017	7,500 (F)	000063/97	9.273,32	4.469,07	695,5	5.164,57	32030173	4.804,25
255	COMUNE DI PENTONE	CDP	4359963/03	01/06/2000	31/12/2020	5,750 (F)	000644/00	7.612,73	1.357,23	437,73	1.794,96	32030173	6.255,50
255	COMUNE DI PENTONE	CDP	4359963/02	01/06/2000	31/12/2020	5,750 (F)	000644/00	70.477,21	12.564,98	4.052,44	16.617,42	32030173	57.912,23
255	COMUNE DI PENTONE	CDP	4359965/01	01/06/2000	31/12/2020	5,750 (F)	000659/00	95.443,30	17.016,03	5.487,99	22.504,02	32030173	78.427,27
255	COMUNE DI PETILIA POLICASTRO	CDP	4366695/01	26/09/2000	31/12/2020	5,750 (F)	001639/00	20.824,00	3.712,59	1.197,38	4.909,97	32030173	17.111,41
255	COMUNE DI PETRIZZI	CDP	4357278/01	26/09/2000	31/12/2020	5,750 (F)	000665/00	69.413,34	12.375,29	3.991,27	16.366,56	32030173	57.038,05

Ruolo	Ente Beneficiario	Istituto	Posizione	Data conces.	Data scadenza	Tasso	Estr. Decreto	Residuo 01/01/2016	Capitale	Interesse	Rata	Capitolo	Residuo 31/12/2016
255	COMUNE DI PETRONA	MEF	4362329/01	24/04/2001	31/12/2021	5,500 (F)	002912/00	204.399,09	29.674,45	11.241,95	40.916,40	32030173	174.724,64
255	COMUNE DI PETRONA	CDP	4356633/01	28/03/2000	31/12/2020	5,750 (F)	001098/99	86.766,61	15.469,12	4.989,08	20.458,20	32030173	71.297,49
255	COMUNE DI PETRONA	CDP	4356634/01	28/03/2000	31/12/2020	5,750 (F)	000654/99	86.766,61	15.469,12	4.989,08	20.458,20	32030173	71.297,49
255	COMUNE DI PIZZO	CDP	4352021/01	11/12/2000	31/12/2020	5,750 (F)	001807/00	173.533,31	30.938,23	9.978,17	40.916,40	32030173	142.595,08
255	COMUNE DI PIZZONI	CDP	4350692/01	20/07/2000	31/12/2020	5,750 (F)	000668/00	138.826,62	24.750,59	7.982,53	32.733,12	32030173	114.076,03
255	COMUNE DI PLATANIA	CDP	4349270/01	20/07/2000	31/12/2020	5,750 (F)	001235/00	86.766,61	15.469,12	4.989,08	20.458,20	32030173	71.297,49
255	COMUNE DI RICADI	CDP	4350184/01	01/06/2000	31/12/2020	5,750 (F)	001233/00	26.030,01	4.640,73	1.496,73	6.137,46	32030173	21.389,28
255	COMUNE DI ROCCA DI NETO	CDP	4360635/01	01/06/2000	31/12/2020	5,750 (F)	000655/00	173.533,31	30.938,23	9.978,17	40.916,40	32030173	142.595,08
255	COMUNE DI ROCCABERNARDA	CDP	4295656/01	19/11/1996	31/12/2016	8,250 (F)	009451/96	3.578,22	3.578,22	295,21	3.873,43	32030173	0,00
255	COMUNE DI ROCCABERNARDA	CDP	4349259/01	27/06/2000	31/12/2020	5,750 (F)	000082/00	138.826,62	24.750,59	7.982,53	32.733,12	32030173	114.076,03
255	COMUNE DI ROMBIOLO	CDP	4357145/01	26/09/2000	31/12/2020	5,750 (F)	001398/00	156.179,96	27.844,41	8.980,35	36.824,76	32030173	128.335,55
255	COMUNE DI SAN CALOGERO	CDP	4351066/02	22/02/2000	31/12/2020	5,750 (F)	001084/99	34.706,64	6.187,65	1.995,63	8.183,28	32030173	28.518,99
255	COMUNE DI SAN CALOGERO	CDP	4351066/03	01/06/2000	31/12/2020	5,750 (F)	000530/00	52.059,99	9.281,47	2.993,45	12.274,92	32030173	42.778,52
255	COMUNE DI SAN CALOGERO	CDP	4350441/01	27/06/2000	31/12/2020	5,750 (F)	000654/00	156.179,96	27.844,41	8.980,35	36.824,76	32030173	128.335,55
255	COMUNE DI SAN FLORO	MEF	4360691/01	24/04/2001	31/12/2021	5,500 (F)	001884/00	143.079,34	20.772,12	7.869,36	28.641,48	32030173	122.307,22
255	COMUNE DI SAN GREGORIO D IPPONA	MEF	4349787/01	24/04/2001	31/12/2021	5,500 (F)	000653/00	122.639,44	17.804,67	6.745,17	24.549,84	32030173	104.834,77
255	COMUNE DI SAN MANGO D AQUINO	CDP	4361089/01	26/09/2000	31/12/2020	5,750 (F)	000788/00	173.533,31	30.938,23	9.978,17	40.916,40	32030173	142.595,08
255	COMUNE DI SAN MAURO MARCHESATO	CDP	4344239/01	21/11/2000	31/12/2020	5,750 (F)	001815/00	69.413,34	12.375,29	3.991,27	16.366,56	32030173	57.038,05
255	COMUNE DI SAN NICOLA DA CRISSA	CDP	4351897/01	26/09/2000	31/12/2020	5,750 (F)	001806/00	138.826,62	24.750,59	7.982,53	32.733,12	32030173	114.076,03
255	COMUNE DI SAN NICOLA DELL ALTO	CDP	4354752/01	27/06/2000	31/12/2020	5,750 (F)	000786/00	26.030,01	4.640,73	1.496,73	6.137,46	32030173	21.389,28
255	COMUNE DI SAN PIETRO A MAIDA	CDP	4356768/01	01/06/2000	31/12/2020	5,750 (F)	000785/00	43.383,33	7.734,56	2.494,54	10.229,10	32030173	35.648,77
255	COMUNE DI SAN SOSTENE	CDP	4352064/01	28/03/2000	31/12/2020	5,750 (F)	000957/99	173.533,31	30.938,23	9.978,17	40.916,40	32030173	142.595,08
255	COMUNE DI SAN VITO SULLO IONIO	CDP	4356844/01	01/06/2000	31/12/2020	5,750 (F)	000529/00	104.119,95	18.562,94	5.986,90	24.549,84	32030173	85.557,01
255	COMUNE DI SAN VITO SULLO IONIO	CDP	4349754/01	26/09/2000	31/12/2020	5,750 (F)	001330/00	138.826,62	24.750,59	7.982,53	32.733,12	32030173	114.076,03
255	COMUNE DI SAN VITO SULLO IONIO	MEF	4320480/00	21/04/1998	31/12/2018	5,500 (F)	013944/97	26.607,17	8.398,67	1.463,40	9.862,07	32030173	18.208,50
255	COMUNE DI SAN VITO SULLO IONIO	CDP	4349837/01	22/02/2000	31/12/2020	5,750 (F)	000847/99	52.059,99	9.281,47	2.993,45	12.274,92	32030173	42.778,52
255	COMUNE DI SANTA SEVERINA	CDP	4301853/01	27/05/1997	31/12/2017	7,500 (F)	009143/96	34.774,92	16.759,01	2.608,12	19.367,13	32030173	18.015,91
255	COMUNE DI SANTA SEVERINA	CDP	4349156/02	01/06/2000	31/12/2020	5,750 (F)	000790/00	62.684,78	11.175,70	3.604,38	14.780,08	32030173	51.509,08
255	COMUNE DI SANTA SEVERINA	CDP	4349156/03	01/06/2000	31/12/2020	5,750 (F)	111881/03	6.728,56	1.199,59	386,89	1.586,48	32030173	5.528,97
255	COMUNE DI SATRIANO	MEF	4352951/01	24/05/2001	31/12/2021	5,500 (F)	002692/01	143.079,35	20.772,11	7.869,37	28.641,48	32030173	122.307,24
255	COMUNE DI SAVELLI	MEF	4357131/00	13/12/1999	31/12/2019	4,850 (F)	000645/99	72.797,23	16.927,53	3.530,67	20.458,20	32030173	55.869,70
255	COMUNE DI SCANDALE	CDP	4356624/01	01/06/2000	31/12/2020	5,750 (F)	000787/00	173.533,31	30.938,23	9.978,17	40.916,40	32030173	142.595,08
255	COMUNE DI SELLIA	CDP	4355765/01	26/09/2000	31/12/2020	5,750 (F)	001526/00	52.059,99	9.281,47	2.993,45	12.274,92	32030173	42.778,52
255	COMUNE DI SELLIA MARINA	CDP	4208286/01	25/01/1996	31/12/2016	9,000 (F)	008583/95	5.284,93	5.284,93	475,63	5.760,56	32030173	0,00
255	COMUNE DI SELLIA MARINA	MEF	4332706/01	15/12/1998	31/12/2018	4,850 (F)	016467/98	10.578,02	3.360,39	513,04	3.873,43	32030173	7.217,63
255	COMUNE DI SELLIA MARINA	MEF	4352055/01	28/10/2003	31/12/2023	4,650 (F)	002908/00	249.639,42	26.471,80	11.608,23	38.080,03	32030173	223.167,62
255	COMUNE DI SELLIA MARINA	CDP	4349990/01	01/06/2000	31/12/2020	5,750 (F)	000534/00	173.533,31	30.938,23	9.978,17	40.916,40	32030173	142.595,08
255	COMUNE DI SELLIA MARINA	CDP	4432621/00	09/12/2004	31/12/2024	4,200 (F)	006721/03	45.523,79	4.266,55	1.912,00	6.178,55	32030173	41.257,24
255	COMUNE DI SERSALE	CDP	4349293/01	26/10/2000	31/12/2020	5,750 (F)	002057/00	86.766,61	15.469,12	4.989,08	20.458,20	32030173	71.297,49
255	COMUNE DI SERSALE	CDP	4349309/01	26/09/2000	31/12/2020	5,750 (F)	001485/00	173.533,31	30.938,23	9.978,17	40.916,40	32030173	142.595,08
255	COMUNE DI SETTINGIANO	CDP	4354625/02	19/04/2000	31/12/2020	5,750 (F)	000693/00	15.776,44	2.812,69	907,15	3.719,84	32030173	12.963,75
255	COMUNE DI SETTINGIANO	CDP	4354625/03	19/04/2000	31/12/2020	5,750 (F)	000693/00	1.576,90	281,13	90,67	371,8	32030173	1.295,77
255	COMUNE DI SIMBARIO	CDP	4359091/01	20/07/2000	31/12/2020	5,750 (F)	001199/00	173.533,31	30.938,23	9.978,17	40.916,40	32030173	142.595,08
255	COMUNE DI SIMERI CRICHI	MEF	4371858/03	24/05/2001	31/12/2021	5,500 (F)	002697/01	4.709,10	683,66	259	942,66	32030173	4.025,44
255	COMUNE DI SIMERI CRICHI	MEF	4371858/02	24/05/2001	31/12/2021	5,500 (F)	002697/01	36.170,72	5.251,23	1.989,39	7.240,62	32030173	30.919,49
255	COMUNE DI SORBO SAN BASILE	CDP	4363215/00	15/09/2004	31/12/2024	4,550 (F)	008831/04	23.135,53	2.137,37	1.052,66	3.190,03	32030173	20.998,16
255	COMUNE DI SORIANELLO	CDP	4302744/01	25/03/1997	31/12/2017	7,500 (F)	012498/96	4.636,64	2.234,54	347,74	2.582,28	32030173	2.402,10
255	COMUNE DI SORIANELLO	MEF	4315157/00	13/12/1999	31/12/2019	4,850 (F)	000548/99	87.356,66	20.313,04	4.236,80	24.549,84	32030173	67.043,62
255	COMUNE DI SORIANELLO	CDP	4353830/01	01/06/2000	31/12/2020	5,750 (F)	000699/00	104.119,95	18.562,94	5.986,90	24.549,84	32030173	85.557,01
255	COMUNE DI SOVERIA MANNELLI	MEF	4356223/01	26/02/2002	31/12/2022	5,250 (F)	010957/01	234.627,35	28.598,47	12.317,93	40.916,40	32030173	206.028,88
255	COMUNE DI SOVERIA MANNELLI	CDP	4355517/01	01/06/2000	31/12/2020	5,750 (F)	000792/00	52.059,99	9.281,47	2.993,45	12.274,92	32030173	42.778,52
255	COMUNE DI SPADOLA	CDP	4354627/02	20/07/2000	31/12/2020	5,750 (F)	000820/00	111.453,93	19.870,47	6.408,60	26.279,07	32030173	91.583,46
255	COMUNE DI SPADOLA	CDP	4354627/03	20/07/2000	31/12/2020	5,750 (F)	000820/00	27.372,69	4.880,12	1.573,93	6.454,05	32030173	22.492,57
255	COMUNE DI SPILINGA	CDP	4355758/01	27/06/2000	31/12/2020	5,750 (F)	000784/00	86.766,61	15.469,12	4.989,08	20.458,20	32030173	71.297,49
255	COMUNE DI SQUILLACE	MEF	4368774/01	05/04/2001	31/12/2021	5,500 (F)	003005/00	40.879,82	5.934,89	2.248,39	8.183,28	32030173	34.944,93
255	COMUNE DI SQUILLACE	MEF	4358388/01	25/01/2000	31/12/2020	5,350 (F)	000897/99	87.722,82	15.765,03	4.693,17	20.458,20	32030173	71.957,79
255	COMUNE DI SQUILLACE	MEF	4419441/01	29/10/2002	31/12/2022	5,300 (F)	011328/02	58.551,24	7.125,88	3.103,22	10.229,10	32030173	51.425,36
255	COMUNE DI STALETTI	CDP	4353612/01	27/06/2000	31/12/2020	5,750 (F)	000690/00	52.059,99	9.281,47	2.993,45	12.274,92	32030173	42.778,52
255	COMUNE DI STEFANACONI	CDP	4352398/01	01/06/2000	31/12/2020	5,750 (F)	000789/00	104.119,95	18.562,94	5.986,90	24.549,84	32030173	85.557,01
255	COMUNE DI STRONGOLI	CDP	4277735/00	25/01/1996	31/12/2016	9,000 (F)	002119/92	9.475,72	9.475,72	852,8	10.328,52	32030173	0,00
255	COMUNE DI TAVERNA	CDP	4351641/03	28/03/2000	31/12/2020	5,750 (F)	001083/99	60.472,67	10.781,31	3.477,18	14.258,49	32030173	49.691,36
255	COMUNE DI TAVERNA	CDP	4351641/02	28/03/2000	31/12/2020	5,750 (F)	001083/99	113.060,64	20.156,92	6.500,99	26.657,91	32030173	92.903,72
255	COMUNE DI TIRIOLO	CDP	4350359/01	28/03/2000	31/12/2020	5,750 (F)	000844/99	43.383,33	7.734,56	2.494,54	10.229,10	32030173	35.648,77
255	COMUNE DI TIRIOLO	CDP	4354212/01	26/09/2000	31/12/2020	5,750 (F)	000852/00	138.826,62	24.750,59	7.982,53	32.733,12	32030173	114.076,03
255	COMUNE DI TROPEA	CDP	4353533/01	01/06/2000	31/12/2020	5,750 (F)	000872/00	52.059,99	9.281,47	2.993,45	12.274,92	32030173	42.778,52
255	COMUNE DI TROPEA	MEF	4312952/00	27/10/1998	31/12/2018	5,250 (F)	007309/98	235.756,08	74.600,32	12.377,19	86.977,51	32030173	161.155,76
255	COMUNE DI TROPEA	CDP	4350003/01	20/07/2000	31/12/2020	5,750 (F)	000819/00	34.706,64	6.187,65	1.995,63	8.183,28	32030173	28.518,99
255	COMUNE DI VALLEFIORITA	CDP	4356525/01	26/10/2000	31/12/2020	5,750 (F)	001949/00	173.533,31	30.938,23	9.978,17	40.916,40	32030173	142.595,08
255	COMUNE DI VAZZANO	CDP	4358457/03	20/07/2000	31/12/2020	5,750 (F)	001402/00	15.057,48	2.684,51	865,8	3.550,31	32030173	12.372,97
255	COMUNE DI VAZZANO	CDP	4358457/02	20/07/2000	31/12/2020	5,750 (F)	001402/00	89.062,47	15.878,43	5.121,10	20.999,53	32030173	73.184,04
255	COMUNE DI VERZINO	CDP	4364302/01	21/11/2000	31/12/2020	5,750 (F)	001950/00	86.766,61	15.469,12	4.989,08	20.458,20	32030173	71.297,49
255	COMUNE DI VIBO VALENTIA	CDP	4361752/01	24/01/2001	31/12/2021	5,750 (F)	002906/00	243.347,18	35.107,21	13.992,47	49.099,68	32030173	208.239,97
255	COMUNE DI VIBO VALENTIA	MEF	4361749/01	17/07/2001	31/12/2021	5,500 (F)	005083/01	204.399,09	29.674,45	11.241,95	40.916,40	32030173	174.724,64
255	COMUNE DI VIBO VALENTIA	MEF	4395782/02	27/05/2003	31/12/2023	4,570 (F)	000748/01	890.208,92	94.667,96	40.682,55	135.350,51	32030173	795.540,96
255	COMUNE DI VIBO VALENTIA	MEF	4395782/01	27/05/2003	31/12/2023	4,570 (F)	000748/01	1.169.090,61	124.325,23	53.427,44	177.752,67	32030173	1.044.765,38
255	COMUNE DI VIBO VALENTIA	MEF	4395782/00	27/05/2003	31/12/2023	4,570 (F)	000748/01	1.103.562,19	117.356,71	50.432,79	167.789,50	32030173	986.205,48
255	COMUNE DI ZACCANOPOLI	CDP	4359494/01	20/07/2000	31/12/2020	5,750 (F)	001201/00	34.706,64	6.187,65	1.995,63	8.183,28	32030173	28.518,99
255	COMUNE DI ZACCANOPOLI	MEF	4357614/00	28/10/2003	31/12/2023	4,650 (F)	010391/03	210.939,55	22.368,06	9.808,69	32.176,75	32030173	188.571,49
255	COMUNE DI ZAMBRONE	CDP	4359480/01	20/07/2000	31/12/2020	5,750 (F)	001232/00	104.119,95	18.562,94	5.986,90	24.549,84	32030173	85.557,01

Ruolo	Ente Beneficiario	Istituto	Posizione	Data conces.	Data scadenza	Tasso	Estr. Decreto	Residuo 01/01/2016	Capitale	Interesse	Rata	Capitolo	Residuo 31/12/2016
255	COMUNE DI ZUNGRI	CDP	4352961/01	26/09/2000	31/12/2020	5,750 (F)	001202/00	138.826,62	24.750,59	7.982,53	32.733,12	32030173	114.076,03
255	AMM.NE PROV.LE DI REGGIO CALABRIA	CDP	4364050/00	11/12/2000	31/12/2020	5,750 (F)	002535/00	347.066,60	61.876,46	19.956,33	81.832,79	32030173	285.190,14
255	AMM.NE PROV.LE DI REGGIO CALABRIA	MEF	4361788/01	22/11/2001	31/12/2021	5,250 (F)	003931/01	206.028,89	30.099,88	10.816,51	40.916,39	32030173	175.929,01
255	AMM.NE PROV.LE DI REGGIO CALABRIA	CDP	4350004/00	24/01/2001	31/12/2021	5,750 (F)	002916/00	196.789,33	28.390,41	11.315,39	39.705,80	32030173	168.398,92
255	COMUNE DI AGNANA CALABRA	CDP	4352334/01	20/07/2000	31/12/2020	5,750 (F)	000793/00	104.119,95	18.562,94	5.986,90	24.549,84	32030173	85.557,01
255	COMUNE DI ANOIA	MEF	4321977/02	13/12/1999	31/12/2019	4,850 (F)	000684/99	145.594,49	33.855,06	7.061,34	40.916,40	32030173	111.739,43
255	COMUNE DI ANTONIMINA	MEF	4350150/00	25/03/2003	31/12/2023	4,410 (F)	017573/02	260.797,69	27.893,01	11.501,18	39.394,19	32030173	232.904,68
255	COMUNE DI ARDORE	CDP	4348967/01	20/07/2000	31/12/2020	5,750 (F)	000516/00	173.533,31	30.938,23	9.978,17	40.916,40	32030173	142.595,08
255	COMUNE DI ARDORE	MEF	4322504/00	27/10/1998	31/12/2018	5,250 (F)	004877/98	18.325,90	5.798,86	962,11	6.760,97	32030173	12.527,04
255	COMUNE DI ARDORE	MEF	4371821/01	11/12/2001	31/12/2021	5,250 (F)	011281/01	103.014,43	15.049,94	5.408,26	20.458,20	32030173	87.964,49
255	COMUNE DI ARDORE	MEF	4357409/01	29/01/2002	31/12/2022	5,250 (F)	013730/01	140.776,46	17.159,08	7.390,76	24.549,84	32030173	123.617,38
255	COMUNE DI BENESTARE	CDP	4356935/03	26/09/2000	31/12/2020	5,750 (F)	001621/00	26.030,01	4.640,73	1.496,73	6.137,46	32030173	21.389,28
255	COMUNE DI BENESTARE	CDP	4356935/02	26/09/2000	31/12/2020	5,750 (F)	001629/00	43.383,33	7.734,56	2.494,54	10.229,10	32030173	35.648,77
255	COMUNE DI BIANCO	CDP	4352231/01	26/09/2000	31/12/2020	5,750 (F)	001484/00	121.473,28	21.656,76	6.984,72	28.641,48	32030173	99.816,52
255	COMUNE DI BIVONGI	MEF	4362886/00	27/05/2003	31/12/2023	4,570 (F)	003595/03	210.173,48	22.350,59	9.604,93	31.955,52	32030173	187.822,89
255	COMUNE DI BOVA	MEF	4357589/01	05/04/2001	31/12/2021	5,500 (F)	002910/00	122.639,44	17.804,67	6.745,17	24.549,84	32030173	104.834,77
255	COMUNE DI BOVALINO	CDP	4350447/01	26/10/2000	31/12/2020	5,750 (F)	001875/00	173.533,31	30.938,23	9.978,17	40.916,40	32030173	142.595,08
255	COMUNE DI BRUZZANO ZEFFIRIO	CDP	4349194/01	26/09/2000	31/12/2020	5,750 (F)	001556/00	138.826,62	24.750,59	7.982,53	32.733,12	32030173	114.076,03
255	COMUNE DI CALANNA	CDP	4361139/04	26/09/2000	31/12/2020	5,750 (F)	001611/00	34.706,64	6.187,65	1.995,63	8.183,28	32030173	28.518,99
255	COMUNE DI CALANNA	CDP	4361139/07	26/09/2000	31/12/2020	5,750 (F)	001804/00	34.706,64	6.187,65	1.995,63	8.183,28	32030173	28.518,99
255	COMUNE DI CALANNA	CDP	4361139/06	26/09/2000	31/12/2020	5,750 (F)	001805/00	78.089,94	13.922,21	4.490,17	18.412,38	32030173	64.167,73
255	COMUNE DI CALANNA	CDP	4361139/05	26/09/2000	31/12/2020	5,750 (F)	001612/00	26.030,01	4.640,73	1.496,73	6.137,46	32030173	21.389,28
255	COMUNE DI CAMINI	CDP	4351693/02	26/09/2000	31/12/2020	5,750 (F)	001116/00	52.059,99	9.281,47	2.993,45	12.274,92	32030173	42.778,52
255	COMUNE DI CAMINI	CDP	4351693/03	26/09/2000	31/12/2020	5,750 (F)	001117/00	86.766,61	15.469,12	4.989,08	20.458,20	32030173	71.297,49
255	COMUNE DI CAMPO CALABRO	CDP	4363198/01	01/06/2000	31/12/2020	5,750 (F)	001628/00	69.413,34	12.375,29	3.991,27	16.366,56	32030173	57.038,05
255	COMUNE DI CANDIDONI	CDP	4355931/01	01/06/2000	31/12/2020	5,750 (F)	000545/00	138.826,62	24.750,59	7.982,53	32.733,12	32030173	114.076,03
255	COMUNE DI CANOLO	CDP	4355920/01	20/07/2000	31/12/2020	5,750 (F)	000855/00	43.383,33	7.734,56	2.494,54	10.229,10	32030173	35.648,77
255	COMUNE DI CARAFFA DEL BIANCO	MEF	4356766/01	18/09/2001	31/12/2021	5,500 (F)	003481/01	204.399,09	29.674,45	11.241,95	40.916,40	32030173	174.724,64
255	COMUNE DI CASIGNANA	CDP	4348740/03	28/03/2000	31/12/2020	5,750 (F)	000955/99	4.692,14	836,53	269,8	1.106,33	32030173	3.855,61
255	COMUNE DI CASIGNANA	CDP	4348740/02	28/03/2000	31/12/2020	5,750 (F)	000955/99	151.487,82	27.007,88	8.710,55	35.718,43	32030173	124.479,94
255	COMUNE DI CAULONIA	MEF	4312988/00	27/10/1998	31/12/2018	5,250 (F)	006984/98	36.597,85	11.580,67	1.921,39	13.502,06	32030173	25.017,18
255	COMUNE DI CAULONIA	MEF	4312988/01	27/10/1998	31/12/2018	5,250 (F)	006984/98	7.259,63	2.297,17	381,13	2.678,30	32030173	4.962,46
255	COMUNE DI CIMINA	CDP	4356631/01	26/09/2000	31/12/2020	5,750 (F)	001523/00	86.766,61	15.469,12	4.989,08	20.458,20	32030173	71.297,49
255	COMUNE DI CINQUEFRONDI	MEF	4350701/01	19/06/2001	31/12/2021	5,500 (F)	004101/01	204.399,09	29.674,45	11.241,95	40.916,40	32030173	174.724,64
255	COMUNE DI CITTANOVA	CDP	4350360/03	11/12/2000	31/12/2020	5,750 (F)	000850/00	173.533,31	30.938,23	9.978,17	40.916,40	32030173	142.595,08
255	COMUNE DI CITTANOVA	CDP	4356065/01	26/09/2000	31/12/2020	5,750 (F)	001399/00	104.119,95	18.562,94	5.986,90	24.549,84	32030173	85.557,01
255	COMUNE DI COSOLETO	MEF	4358256/01	18/09/2001	31/12/2021	5,500 (F)	002699/01	100.155,56	14.540,48	5.508,55	20.049,03	32030173	85.615,08
255	COMUNE DI DELIANUOVA	CDP	4349640/01	01/06/2000	31/12/2020	5,750 (F)	000953/00	173.533,31	30.938,23	9.978,17	40.916,40	32030173	142.595,08
255	COMUNE DI FEROLETO DELLA CHIESA	CDP	4353531/02	26/10/2000	31/12/2020	5,750 (F)	001391/00	148.890,62	26.544,83	8.561,22	35.106,05	32030173	122.345,79
255	COMUNE DI FEROLETO DELLA CHIESA	CDP	4353531/03	26/10/2000	31/12/2020	5,750 (F)	001391/00	24.642,69	4.393,40	1.416,95	5.810,35	32030173	20.249,29
255	COMUNE DI FERRUZZANO	CDP	4349826/01	01/06/2000	31/12/2020	5,750 (F)	000951/00	173.533,31	30.938,23	9.978,17	40.916,40	32030173	142.595,08
255	COMUNE DI GALATRO	CDP	4357644/01	27/06/2000	31/12/2020	5,750 (F)	000853/00	156.179,96	27.844,41	8.980,35	36.824,76	32030173	128.335,55
255	COMUNE DI GERACE	MEF	4350605/00	27/05/2003	31/12/2023	4,570 (F)	003594/03	262.716,89	27.938,24	12.006,16	39.944,40	32030173	234.778,65
255	COMUNE DI GIFFONE	MEF	4349148/01	11/12/2001	31/12/2021	5,250 (F)	000950/00	154.521,70	22.574,91	8.112,39	30.687,30	32030173	131.946,79
255	COMUNE DI GIOIA TAURO	MEF	4350656/01	22/11/2001	31/12/2021	5,250 (F)	001876/00	144.220,22	21.069,92	7.571,56	28.641,48	32030173	123.150,30
255	COMUNE DI GIOIA TAURO	CDP	4357296/01	20/07/2000	31/12/2020	5,750 (F)	001156/00	173.533,31	30.938,23	9.978,17	40.916,40	32030173	142.595,08
255	COMUNE DI GROTTERIA	MEF	4350136/01	07/05/2002	31/12/2022	5,500 (F)	001553/00	232.526,55	28.127,44	12.788,96	40.916,40	32030173	204.399,11
255	COMUNE DI LAGANADI	MEF	4344094/01	13/12/1999	31/12/2019	4,850 (F)	000545/99	14.559,44	3.385,51	706,13	4.091,64	32030173	11.173,93
255	COMUNE DI LAUREANA DI BORRELLO	CDP	4350444/01	01/06/2000	31/12/2020	5,750 (F)	000860/00	69.413,34	12.375,29	3.991,27	16.366,56	32030173	57.038,05
255	COMUNE DI MAMMOLA	CDP	4350924/02	19/04/2000	31/12/2020	5,750 (F)	000843/99	69.413,34	12.375,29	3.991,27	16.366,56	32030173	57.038,05
255	COMUNE DI MAMMOLA	MEF	4350924/03	08/03/2001	31/12/2021	5,500 (F)	002915/00	61.319,75	8.902,33	3.372,59	12.274,92	32030173	52.417,42
255	COMUNE DI MAMMOLA	CDP	4295175/02	25/02/1997	31/12/2017	7,500 (F)	011616/96	29.692,49	14.309,66	2.226,93	16.536,59	32030173	15.382,83
255	COMUNE DI MAMMOLA	CDP	4295175/03	25/02/1997	31/12/2017	7,500 (F)	011616/96	2.764,11	1.332,09	207,31	1.539,40	32030173	1.432,02
255	COMUNE DI MAMMOLA	CDP	4350977/01	26/09/2000	31/12/2020	5,750 (F)	001557/00	173.533,31	30.938,23	9.978,17	40.916,40	32030173	142.595,08
255	COMUNE DI MAROPATI	MEF	4373666/01	19/06/2001	31/12/2021	5,500 (F)	000668/01	202.355,06	29.377,71	11.129,52	40.507,23	32030173	172.977,35
255	COMUNE DI MELICUCCA	CDP	4362131/02	26/09/2000	31/12/2020	5,750 (F)	001121/00	114.552,55	20.422,91	6.586,77	27.009,68	32030173	94.129,64
255	COMUNE DI MELICUCCA	CDP	4362131/03	26/09/2000	31/12/2020	5,750 (F)	001121/00	32.950,73	5.874,59	1.894,67	7.769,26	32030173	27.076,14
255	COMUNE DI MELICUCCO	CDP	4377852/01	21/11/2000	31/12/2020	5,750 (F)	001819/00	17.353,34	3.093,82	997,82	4.091,64	32030173	14.259,52
255	COMUNE DI MELICUCCO	CDP	4349070/01	21/11/2000	31/12/2020	5,750 (F)	001820/00	138.826,62	24.750,59	7.982,53	32.733,12	32030173	114.076,03
255	COMUNE DI MELICUCCO	MEF	4323415/01	27/10/1998	31/12/2018	5,250 (F)	005454/98	10.499,05	3.322,23	551,2	3.873,43	32030173	7.176,82
255	COMUNE DI MELICUCCO	CDP	4355873/01	22/02/2000	31/12/2020	5,750 (F)	000832/99	121.473,28	21.656,76	6.984,72	28.641,48	32030173	99.816,52
255	COMUNE DI MOLOCHIO	MEF	4350880/01	24/05/2001	31/12/2021	5,500 (F)	000952/01	204.399,09	29.674,45	11.241,95	40.916,40	32030173	174.724,64
255	COMUNE DI MONASTERACE	CDP	4348704/01	26/09/2000	31/12/2020	5,750 (F)	001487/00	104.119,95	18.562,94	5.986,90	24.549,84	32030173	85.557,01
255	COMUNE DI MONASTERACE	CDP	4348669/01	01/06/2000	31/12/2020	5,750 (F)	000699/00	138.826,62	24.750,59	7.982,53	32.733,12	32030173	114.076,03
255	COMUNE DI MONASTERACE	MEF	4371831/01	24/05/2001	31/12/2021	5,500 (F)	002702/01	40.879,82	5.934,89	2.248,39	8.183,28	32030173	34.944,93
255	COMUNE DI MONASTERACE	CDP	4353219/01	28/03/2000	31/12/2020	5,750 (F)	000846/99	104.119,95	18.562,94	5.986,90	24.549,84	32030173	85.557,01
255	COMUNE DI OPPIDO MAMERTINA	CDP	4304775/01	15/07/1997	31/12/2017	7,500 (F)	014839/96	6.954,92	3.351,81	521,62	3.873,43	32030173	3.603,11
255	COMUNE DI OPPIDO MAMERTINA	CDP	4357411/01	26/09/2000	31/12/2020	5,750 (F)	001491/00	173.533,31	30.938,23	9.978,17	40.916,40	32030173	142.595,08
255	COMUNE DI PALIZZI	MEF	4349529/01	24/05/2001	31/12/2021	5,500 (F)	002707/01	204.399,09	29.674,45	11.241,95	40.916,40	32030173	174.724,64
255	COMUNE DI PALMI	CDP	4275776/01	26/09/2000	31/12/2020	5,750 (F)	001613/00	273.797,51	48.813,76	15.743,35	64.557,11	32030173	224.983,75
255	COMUNE DI PALMI	MEF	4317464/01	27/10/1998	31/12/2018	5,250 (F)	003720/98	34.996,90	11.074,09	1.837,33	12.911,42	32030173	23.922,81
255	COMUNE DI PALMI	MEF	4352490/01	08/03/2001	31/12/2021	5,500 (F)	002433/00	204.399,09	29.674,45	11.241,95	40.916,40	32030173	174.724,64
255	COMUNE DI PAZZANO	CDP	4358428/01	26/09/2000	31/12/2020	5,750 (F)	001811/00	86.766,61	15.469,12	4.989,08	20.458,20	32030173	71.297,49
255	COMUNE DI PAZZANO	MEF	4358429/01	17/07/2001	31/12/2021	5,500 (F)	002911/00	102.199,53	14.837,22	5.620,98	20.458,20	32030173	87.362,31
255	COMUNE DI PLACANICA	CDP	4357667/01	24/01/2001	31/12/2021	5,750 (F)	001952/00	202.789,32	29.256,01	11.660,39	40.916,40	32030173	173.533,31
255	COMUNE DI PLATI	MEF	4360734/01	13/12/1999	31/12/2019	4,850 (F)	001757/95	27.565,89	6.409,91	1.336,94	7.746,85	32030173	21.155,98
255	COMUNE DI PLATI	MEF	4357108/01	25/01/2000	31/12/2020	5,350 (F)	000954/99	175.445,68	31.530,05	9.386,35	40.916,40	32030173	143.915,63
255	COMUNE DI POLISTENA	CDP	4371868/01	24/01/2001	31/12/2021	5,750 (F)	002967/00	40.557,84	5.851,20	2.332,08	8.183,28	32030173	34.706,64
255	COMUNE DI PORTIGLIOLA	CDP	4371597/01	21/11/2000	31/12/2020	5,750 (F)	001122/00	93.707,94	16.706,65	5.388,20	22.094,85	32030173	77.001,29

Ruolo	Ente Beneficiario	Istituto	Posizione	Data conces.	Data scadenza	Tasso	Estr. Decreto	Residuo 01/01/2016	Capitale	Interesse	Rata	Capitolo	Residuo 31/12/2016
255	COMUNE DI RIACE	MEF	4358242/01	28/11/2002	31/12/2022	5,100 (F)	001877/00	235.901,92	28.885,40	12.031,00	40.916,40	32030173	207.016,52
255	COMUNE DI RIZZICONI	MEF	4357640/00	28/01/2003	31/12/2023	4,800 (F)	015983/02	265.466,18	27.999,60	12.742,38	40.741,98	32030173	237.466,58
255	COMUNE DI ROCCAFORTE DEL GRECO	CDP	4351118/01	20/07/2000	31/12/2020	5,750 (F)	001234/00	60.736,62	10.828,38	3.492,36	14.320,74	32030173	49.908,24
255	COMUNE DI ROCCELLA IONICA	MEF	4371792/03	24/05/2001	31/12/2021	5,500 (F)	000838/01	10.800,97	1.568,07	594,06	2.162,13	32030173	9.232,90
255	COMUNE DI ROCCELLA IONICA	MEF	4371792/02	24/05/2001	31/12/2021	5,500 (F)	000838/01	91.398,56	13.269,15	5.026,92	18.296,07	32030173	78.129,41
255	COMUNE DI ROCCELLA IONICA	MEF	4349297/03	24/05/2001	31/12/2021	5,500 (F)	000894/99	22.857,90	3.318,48	1.257,19	4.575,67	32030173	19.539,42
255	COMUNE DI ROCCELLA IONICA	MEF	4349297/02	24/05/2001	31/12/2021	5,500 (F)	000894/99	181.541,19	26.355,97	9.984,76	36.340,73	32030173	155.185,22
255	COMUNE DI ROGHUDI	MEF	4403482/01	23/07/2002	31/12/2022	5,500 (F)	002154/02	139.515,91	16.876,47	7.673,37	24.549,84	32030173	122.639,44
255	COMUNE DI ROSARNO	CDP	4284620/00	17/12/1996	31/12/2016	8,250 (F)	009717/95	18.074,33	18.074,33	1.491,04	19.565,37	32030173	0,00
255	COMUNE DI ROSARNO	CDP	4353022/01	20/07/2000	31/12/2020	5,750 (F)	000861/00	135.355,97	24.131,82	7.782,97	31.914,79	32030173	111.224,15
255	COMUNE DI SAMO	MEF	4366422/01	28/11/2002	31/12/2022	5,100 (F)	005382/02	230.948,61	28.278,88	11.778,38	40.057,26	32030173	202.669,73
255	COMUNE DI SAN FERDINANDO	CDP	4357281/03	27/06/2000	31/12/2020	5,750 (F)	000894/00	39.728,09	7.082,88	2.284,37	9.367,25	32030173	32.645,21
255	COMUNE DI SAN FERDINANDO	CDP	4357281/02	27/06/2000	31/12/2020	5,750 (F)	000894/00	133.805,22	23.855,35	7.693,80	31.549,15	32030173	109.949,87
255	COMUNE DI SAN FERDINANDO	MEF	4371814/01	19/06/2001	31/12/2021	5,500 (F)	002703/01	51.099,76	7.418,61	2.810,49	10.229,10	32030173	43.681,15
255	COMUNE DI SAN FERDINANDO	CDP	4355754/01	24/01/2001	31/12/2021	5,750 (F)	002907/00	60.836,79	8.776,80	3.498,12	12.274,92	32030173	52.059,99
255	COMUNE DI SAN FERDINANDO	MEF	4371818/01	18/09/2001	31/12/2021	5,500 (F)	002700/01	51.099,76	7.418,61	2.810,49	10.229,10	32030173	43.681,15
255	COMUNE DI SAN FERDINANDO	CDP	4354056/01	20/07/2000	31/12/2020	5,750 (F)	000863/00	86.766,61	15.469,12	4.989,08	20.458,20	32030173	71.297,49
255	COMUNE DI SAN LUCA	CDP	4354464/01	28/03/2000	31/12/2020	5,750 (F)	001081/99	173.533,31	30.938,23	9.978,17	40.916,40	32030173	142.595,08
255	COMUNE DI SAN PROCOPIO	CDP	4360355/01	24/01/2001	31/12/2021	5,750 (F)	000864/00	131.813,04	19.016,41	7.579,25	26.595,66	32030173	112.796,63
255	COMUNE DI SAN PROCOPIO	MEF	4360357/01	24/05/2001	31/12/2021	5,500 (F)	000873/00	71.539,69	10.386,06	3.934,68	14.320,74	32030173	61.153,63
255	COMUNE DI SAN ROBERTO	CDP	4356705/01	26/09/2000	31/12/2020	5,750 (F)	001394/00	69.413,34	12.375,29	3.991,27	16.366,56	32030173	57.038,05
255	COMUNE DI SANT AGATA DEL BIANCO	CDP	4355323/03	26/10/2000	31/12/2020	5,750 (F)	001878/00	1.047,72	186,78	60,25	247,03	32030173	860,94
255	COMUNE DI SANT AGATA DEL BIANCO	CDP	4355323/02	26/10/2000	31/12/2020	5,750 (F)	001878/00	85.718,89	15.282,34	4.928,83	20.211,17	32030173	70.436,55
255	COMUNE DI SANT ALESSIO IN ASPROMONTE	MEF	4311615/01	18/09/2001	31/12/2021	5,500 (F)	006115/01	6.449,93	936,4	354,74	1.291,14	32030173	5.513,53
255	COMUNE DI SANT ALESSIO IN ASPROMONTE	MEF	4355899/01	26/02/2002	31/12/2022	5,250 (F)	014207/01	187.701,91	22.878,77	9.854,35	32.733,12	32030173	164.823,14
255	COMUNE DI SANT EUFEMIA D ASPROMONTE	CDP	4356998/07	19/04/2000	31/12/2020	5,750 (F)	000722/99	18.459,44	3.291,02	1.061,42	4.352,44	32030173	15.168,42
255	COMUNE DI SANT EUFEMIA D ASPROMONTE	CDP	4356998/06	20/07/2000	31/12/2020	5,750 (F)	000517/00	5.045,62	899,55	290,13	1.189,68	32030173	4.146,07
255	COMUNE DI SANT EUFEMIA D ASPROMONTE	CDP	4356998/05	20/07/2000	31/12/2020	5,750 (F)	000517/00	47.014,37	8.381,92	2.703,32	11.085,24	32030173	38.632,45
255	COMUNE DI SANT EUFEMIA D ASPROMONTE	CDP	4356998/04	19/04/2000	31/12/2020	5,750 (F)	000722/99	103.013,84	18.365,74	5.923,30	24.289,04	32030173	84.648,10
255	COMUNE DI SANTA CRISTINA D ASPROMONTE	CDP	4411919/00	26/01/2005	31/12/2025	4,050 (F)	019137/04	185.295,43	15.397,68	7.504,47	22.902,15	32030173	169.897,75
255	COMUNE DI SANTO STEFANO IN ASPROMONTE	CDP	4299694/01	25/03/1997	31/12/2017	7,500 (F)	012479/96	4.172,96	2.011,08	312,98	2.324,06	32030173	2.161,88
255	COMUNE DI SANTO STEFANO IN ASPROMONTE	MEF	4363059/03	18/09/2001	31/12/2021	5,500 (F)	007435/01	9.208,37	1.336,86	506,46	1.843,32	32030173	7.871,51
255	COMUNE DI SANTO STEFANO IN ASPROMONTE	MEF	4363059/02	18/09/2001	31/12/2021	5,500 (F)	007435/01	72.551,32	10.532,92	3.990,32	14.523,24	32030173	62.018,40
255	COMUNE DI SCIDO	CDP	4369721/01	26/10/2000	31/12/2020	5,750 (F)	000888/00	130.149,94	23.203,68	7.483,62	30.687,30	32030173	106.946,26
255	COMUNE DI SCILLA	CDP	4353825/01	11/12/2000	31/12/2020	5,750 (F)	001885/00	173.533,31	30.938,23	9.978,17	40.916,40	32030173	142.595,08
255	COMUNE DI SCILLA	MEF	4359863/01	18/09/2001	31/12/2021	5,500 (F)	007693/01	102.199,53	14.837,22	5.620,98	20.458,20	32030173	87.362,31
255	COMUNE DI SERRATA	MEF	4350938/01	24/05/2001	31/12/2021	5,500 (F)	002711/01	89.935,63	13.056,76	4.946,45	18.003,21	32030173	76.878,87
255	COMUNE DI SIDERNO	CDP	4302895/03	24/06/1997	31/12/2017	7,500 (F)	000152/97	6.614,13	3.187,52	496,06	3.683,58	32030173	3.426,61
255	COMUNE DI SIDERNO	CDP	4302895/02	24/06/1997	31/12/2017	7,500 (F)	000152/97	30.479,14	14.688,76	2.285,94	16.974,70	32030173	15.790,38
255	COMUNE DI SIDERNO	CDP	4363036/01	26/09/2000	31/12/2020	5,750 (F)	001400/00	173.533,31	30.938,23	9.978,17	40.916,40	32030173	142.595,08
255	COMUNE DI SINOPOLI	CDP	4356862/01	27/06/2000	31/12/2020	5,750 (F)	000867/00	138.826,62	24.750,59	7.982,53	32.733,12	32030173	114.076,03
255	COMUNE DI STAITI	CDP	4357625/01	24/01/2001	31/12/2021	5,750 (F)	001493/00	30.418,41	4.388,40	1.749,06	6.137,46	32030173	26.030,01
255	COMUNE DI STIGNANO	CDP	4359152/01	11/12/2000	31/12/2020	5,750 (F)	001817/00	173.533,31	30.938,23	9.978,17	40.916,40	32030173	142.595,08
255	COMUNE DI STILO	CDP	4350407/01	26/09/2000	31/12/2020	5,750 (F)	001533/00	156.179,96	27.844,41	8.980,35	36.824,76	32030173	128.335,55
255	COMUNE DI TAURIANOVA	CDP	4350092/01	24/01/2001	31/12/2021	5,750 (F)	002079/00	202.789,32	29.256,01	11.660,39	40.916,40	32030173	173.533,31
255	COMUNE DI TERRANOVA SAPPO MINULIO	CDP	4348724/01	26/09/2000	31/12/2020	5,750 (F)	001401/00	104.119,95	18.562,94	5.986,90	24.549,84	32030173	85.557,01
255	COMUNE DI TERRANOVA SAPPO MINULIO	MEF	4348710/01	25/06/2002	31/12/2022	5,500 (F)	004799/02	36.041,61	4.359,75	1.982,29	6.342,04	32030173	31.681,86
255	AMM.NE PROV.LE DI VIBO VALENTIA	MEF	4371784/01	05/04/2001	31/12/2021	5,500 (F)	002326/00	204.399,09	29.674,45	11.241,95	40.916,40	32030173	174.724,64
255	AMM.NE PROV.LE DI VIBO VALENTIA	MEF	4371776/01	22/11/2001	31/12/2021	5,250 (F)	007889/01	309.043,34	45.149,82	16.224,78	61.374,60	32030173	263.893,52
255	AMM.NE PROV.LE DI VIBO VALENTIA	MEF	4371787/01	19/06/2001	31/12/2021	5,500 (F)	002694/01	204.399,09	29.674,45	11.241,95	40.916,40	32030173	174.724,64
256	COMUNE DI ACQUAFORMOSA	CDP	3080409/00	17/03/1981	31/12/2016	9,000 (F)	016789/79	3.553,59	3.553,59	319,84	3.873,43	32030171	0,00
256	COMUNE DI ACQUAFORMOSA	CDP	4360253/01	01/06/2000	31/12/2020	5,750 (F)	000770/00	52.059,99	9.281,47	2.993,45	12.274,92	32030171	42.778,52
256	COMUNE DI ACRI	MEF	4357305/01	26/03/2002	31/12/2022	5,250 (F)	013100/01	234.627,35	28.598,47	12.317,93	40.916,40	32030171	206.028,88
256	COMUNE DI AMANTEA	MEF	4371820/01	24/05/2001	31/12/2021	5,500 (F)	003432/01	270.155,66	39.220,91	14.858,57	54.079,48	32030171	230.934,75
256	COMUNE DI BELVEDERE MARITTIMO	CDP	4351389/01	26/09/2000	31/12/2020	5,750 (F)	001812/00	173.533,31	30.938,23	9.978,17	40.916,40	32030171	142.595,08
256	COMUNE DI BOCCHIGLIERO	CDP	4278428/00	29/02/1996	31/12/2016	9,000 (F)	000598/95	2.335,64	2.335,64	210,28	2.545,92	32030171	0,00
256	COMUNE DI CALOVETO	CDP	4355756/01	21/11/2000	31/12/2020	5,750 (F)	000537/00	69.413,34	12.375,29	3.991,27	16.366,56	32030171	57.038,05
256	COMUNE DI CASSANO ALLO IONIO	CDP	4359472/02	21/11/2000	31/12/2020	5,750 (F)	001813/00	131.017,60	23.358,37	7.533,51	30.891,88	32030171	107.659,23
256	COMUNE DI CASSANO ALLO IONIO	CDP	4359472/03	21/11/2000	31/12/2020	5,750 (F)	001813/00	7.809,02	1.392,22	449,02	1.841,24	32030171	6.416,80
256	COMUNE DI CASSANO ALLO IONIO	CDP	4350715/02	26/09/2000	31/12/2020	5,750 (F)	001486/00	130.522,73	23.270,14	7.505,06	30.775,20	32030171	107.252,59
256	COMUNE DI CASSANO ALLO IONIO	CDP	4350715/03	26/09/2000	31/12/2020	5,750 (F)	001486/00	8.303,89	1.480,45	477,47	1.957,92	32030171	6.823,44
256	COMUNE DI CROSIA	CDP	4359944/01	01/06/2000	31/12/2020	5,750 (F)	000739/00	138.826,62	24.750,59	7.982,53	32.733,12	32030171	114.076,03
256	COMUNE DI DIAMANTE	CDP	4358929/01	26/10/2000	31/12/2020	5,750 (F)	001197/00	156.179,96	27.844,41	8.980,35	36.824,76	32030171	128.335,55
256	COMUNE DI FIUMEFREDDO BRUZIO	CDP	4366498/01	11/12/2000	31/12/2020	5,750 (F)	001816/00	52.059,99	9.281,47	2.993,45	12.274,92	32030171	42.778,52
256	COMUNE DI LUNGRO	CDP	3073707/01	05/05/1981	31/12/2016	9,000 (F)	007571/80	163,37	163,37	14,69	178,06	32030171	0,00
256	COMUNE DI LUNGRO	CDP	3073707/00	05/05/1981	31/12/2016	9,000 (F)	007571/80	2.679,52	2.679,52	241,16	2.920,68	32030171	0,00
256	COMUNE DI LUZZI	CDP	3016901/00	05/05/1981	31/12/2016	9,000 (F)	010879/80	2.369,04	2.369,04	213,25	2.582,29	32030171	0,00
256	COMUNE DI PEDIVIGLIANO	MEF	4336160/00	29/04/1999	31/12/2019	4,600 (F)	006969/91	13.083,87	3.053,72	601,86	3.655,58	32030171	10.030,15
256	COMUNE DI PLATACI	CDP	3098206/00	05/05/1981	31/12/2016	9,000 (F)	007497/80	2.369,04	2.369,04	213,25	2.582,29	32030171	0,00
256	COMUNE DI SAN MARTINO DI FINITA	CDP	3079385/01	17/03/1981	31/12/2016	9,000 (F)	015022/79	97,41	97,41	8,73	106,14	32030171	0,00
256	COMUNE DI SAN MARTINO DI FINITA	CDP	3079385/00	17/03/1981	31/12/2016	9,000 (F)	015022/79	1.087,12	1.087,12	97,88	1.185,00	32030171	0,00
256	COMUNE DI SAN MARTINO DI FINITA	CDP	4360260/01	26/09/2000	31/12/2020	5,750 (F)	000881/00	52.059,99	9.281,47	2.993,45	12.274,92	32030171	42.778,52
256	COMUNE DI SANTA MARIA DEL CEDRO	CDP	3081193/00	17/03/1981	31/12/2016	9,000 (F)	019251/79	2.369,04	2.369,04	213,25	2.582,29	32030171	0,00
256	COMUNE DI CIRO	CDP	4349342/03	27/06/2000	31/12/2020	5,750 (F)	000526/00	3.803,69	678,13	218,72	896,85	32030171	3.125,56
256	COMUNE DI CIRO	CDP	4349342/02	27/06/2000	31/12/2020	5,750 (F)	000526/00	48.256,30	8.603,34	2.774,73	11.378,07	32030171	39.652,96
256	COMUNE DI CIRO MARINA	CDP	4303472/01	31/03/1998	31/12/2018	6,000 (F)	000774/98	6.902,43	2.168,14	414,14	2.582,28	32030171	4.734,29
256	COMUNE DI CIRO MARINA	MEF	4302280/01	21/04/1998	31/12/2018	5,500 (F)	002969/98	55.734,62	17.592,87	3.065,41	20.658,28	32030171	38.141,75
256	COMUNE DI CIRO MARINA	CDP	4348768/01	28/03/2000	31/12/2020	5,750 (F)	001078/99	34.706,64	6.187,65	1.995,63	8.183,28	32030171	28.518,99
256	COMUNE DI RICADI	CDP	3082184/00	10/02/1981	31/12/2016	9,000 (F)	019662/79	1.184,53	1.184,53	106,61	1.291,14	32030171	0,00

Ruolo	Ente Beneficiario	Istituto	Posizione	Data conces.	Data scadenza	Tasso	Estr. Decreto	Residuo 01/01/2016	Capitale	Interesse	Rata	Capitolo	Residuo 31/12/2016
256	COMUNE DI SAN PIETRO APOSTOLO	CDP	4354107/01	26/09/2000	31/12/2020	5,750 (F)	001163/00	86.766,61	15.469,12	4.989,08	20.458,20	32030171	71.297,49
256	COMUNE DI SANTA CATERINA DELLO IONIO	MEF	4349352/01	17/07/2001	31/12/2021	5,500 (F)	005608/01	143.079,35	20.772,11	7.869,37	28.641,48	32030171	122.307,24
256	COMUNE DI SIMERI CRICHI	CDP	4356872/01	26/09/2000	31/12/2020	5,750 (F)	001157/00	173.533,31	30.938,23	9.978,17	40.916,40	32030171	142.595,08
256	COMUNE DI SIMERI CRICHI	CDP	4474695/00	16/12/2005	31/12/2020	3,540 (F)	014527/03	106.474,18	19.839,58	3.769,19	23.608,77	32030171	86.634,60
256	COMUNE DI STRONGOLI	CDP	4349340/01	27/06/2000	31/12/2020	5,750 (F)	000875/00	138.826,62	24.750,59	7.982,53	32.733,12	32030171	114.076,03
256	COMUNE DI VIBO VALENTIA	MEF	4341437/01	23/03/1999	31/12/2019	4,600 (F)	006648/91	138.635,67	32.357,03	6.377,24	38.734,27	32030171	106.278,64
256	COMUNE DI AGNANA CALABRA	CDP	4306687/01	14/10/1997	31/12/2017	7,500 (F)	011228/97	27.819,94	13.407,21	2.086,50	15.493,71	32030171	14.412,73
256	COMUNE DI BAGALADI	CDP	4358460/01	24/01/2001	31/12/2021	5,750 (F)	002432/00	40.557,84	5.851,20	2.332,08	8.183,28	32030171	34.706,64
256	COMUNE DI BOVA MARINA	CDP	4353967/01	01/06/2000	31/12/2020	5,750 (F)	000887/00	173.533,31	30.938,23	9.978,17	40.916,40	32030171	142.595,08
256	COMUNE DI CARDETO	CDP	4352394/01	26/09/2000	31/12/2020	5,750 (F)	000856/00	130.149,94	23.203,68	7.483,62	30.687,30	32030171	106.946,26
256	COMUNE DI CARERI	CDP	4352584/01	27/06/2000	31/12/2020	5,750 (F)	000857/00	138.826,62	24.750,59	7.982,53	32.733,12	32030171	114.076,03
256	COMUNE DI CAULONIA	CDP	4360204/02	26/09/2000	31/12/2020	5,750 (F)	001329/00	77.672,39	13.847,77	4.466,16	18.313,93	32030171	63.824,62
256	COMUNE DI CAULONIA	CDP	4360204/03	26/09/2000	31/12/2020	5,750 (F)	001329/00	9.094,22	1.621,35	522,92	2.144,27	32030171	7.472,87
256	COMUNE DI CAULONIA	CDP	4356873/01	26/09/2000	31/12/2020	5,750 (F)	001527/00	173.533,31	30.938,23	9.978,17	40.916,40	32030171	142.595,08
256	COMUNE DI GIOIOSA IONICA	CDP	3078594/01	17/03/1981	31/12/2016	9,000 (F)	006138/79	710,68	710,68	64,01	774,69	32030171	0,00
256	COMUNE DI MAMMOLA	MEF	4328279/01	27/10/1998	31/12/2018	5,250 (F)	006982/98	34.996,90	11.074,09	1.837,33	12.911,42	32030171	23.922,81
256	COMUNE DI MONASTERACE	CDP	4296248/00	30/04/1997	31/12/2017	7,500 (F)	002679/97	24.909,55	12.004,63	1.868,21	13.872,84	32030171	12.904,92
256	COMUNE DI MONTEBELLO IONICO	CDP	4352206/01	26/09/2000	31/12/2020	5,750 (F)	001810/00	173.533,31	30.938,23	9.978,17	40.916,40	32030171	142.595,08
256	COMUNE DI SAMO	CDP	4316256/01	17/02/1998	31/12/2018	6,000 (F)	012446/97	2.760,99	867,25	165,66	1.032,91	32030171	1.893,74
256	COMUNE DI SANT ILARIO DELLO IONIO	CDP	4357217/01	26/09/2000	31/12/2020	5,750 (F)	000866/00	138.826,62	24.750,59	7.982,53	32.733,12	32030171	114.076,03
256	COMUNE DI SEMINARA	CDP	3121931/00	17/03/1981	31/12/2016	9,000 (F)	003263/77	1.184,53	1.184,53	106,61	1.291,14	32030171	0,00
256	COMUNE DI SERRATA	CDP	4282002/01	03/04/1996	31/12/2016	9,000 (F)	004752/95	2.359,38	2.359,38	212,42	2.571,80	32030171	0,00
256	COMUNE DI SERRATA	CDP	3026488/01	17/03/1981	31/12/2016	9,000 (F)	009579/76	4.738,13	4.738,13	426,44	5.164,57	32030171	0,00
257	COMUNE DI LATTARICO	CDP	3064224/00	10/02/1981	31/12/2016	9,000 (F)	015183/79	1.516,20	1.516,20	136,46	1.652,66	32030171	0,00
257	COMUNE DI CIRO MARINA	CDP	4303471/03	30/10/1997	31/12/2017	7,500 (F)	012776/97	127,77	61,57	9,58	71,15	32030171	66,20
257	COMUNE DI CIRO MARINA	CDP	4303471/02	30/10/1997	31/12/2017	7,500 (F)	012776/97	13.782,19	6.642,04	1.033,66	7.675,70	32030171	7.140,15
257	COMUNE DI GIRIFALCO	CDP	3017009/00	17/03/1981	31/12/2016	9,000 (F)	019277/78	213,49	213,49	19,21	232,7	32030171	0,00
257	COMUNE DI GIRIFALCO	CDP	3017009/01	17/03/1981	31/12/2016	9,000 (F)	019277/78	1.302,73	1.302,73	117,24	1.419,97	32030171	0,00
257	COMUNE DI BRANCALEONE	CDP	4348949/01	27/06/2000	31/12/2020	5,750 (F)	000891/00	173.533,31	30.938,23	9.978,17	40.916,40	32030171	142.595,08
258	COMUNE DI CASTROVILLARI	CDP	3035929/00	05/05/1981	31/12/2016	9,000 (F)	011155/76	2.127,99	2.127,99	191,57	2.319,56	32030171	0,00
258	COMUNE DI CASTROVILLARI	CDP	3035929/01	05/05/1981	31/12/2016	9,000 (F)	011155/76	241,05	241,05	21,68	262,73	32030171	0,00
258	COMUNE DI FUSCALDO	CDP	3065762/00	17/03/1981	31/12/2016	9,000 (F)	010074/79	142,13	142,13	12,81	154,94	32030171	0,00
258	COMUNE DI LONGOBARDI	CDP	3080546/00	05/05/1981	31/12/2016	9,000 (F)	018857/79	1.421,40	1.421,40	127,97	1.549,37	32030171	0,00
258	COMUNE DI LUZZI	CDP	3016902/00	05/05/1981	31/12/2016	9,000 (F)	002326/80	414,56	414,56	37,34	451,9	32030171	0,00
258	COMUNE DI LUZZI	CDP	3070326/01	05/05/1981	31/12/2016	9,000 (F)	000032/80	4.738,13	4.738,13	426,44	5.164,57	32030171	0,00
258	COMUNE DI SAN VINCENZO LA COSTA	CDP	4351063/01	21/11/2000	31/12/2020	5,750 (F)	001809/00	156.179,96	27.844,41	8.980,35	36.824,76	32030171	128.335,55
258	COMUNE DI SAN VINCENZO LA COSTA	CDP	4304384/00	30/04/1997	31/12/2017	7,500 (F)	014359/96	29.061,17	14.005,39	2.179,59	16.184,98	32030171	15.055,78
258	COMUNE DI CURINGA	CDP	3125955/00	05/05/1981	31/12/2016	9,000 (F)	004441/77	1.326,71	1.326,71	119,37	1.446,08	32030171	0,00
258	COMUNE DI PARGHELIA	CDP	3100137/00	05/05/1981	31/12/2016	9,000 (F)	007052/80	4.738,13	4.738,13	426,44	5.164,57	32030171	0,00
258	COMUNE DI PARGHELIA	CDP	3083029/00	05/05/1981	31/12/2016	9,000 (F)	006899/80	1.895,22	1.895,22	170,61	2.065,83	32030171	0,00
258	COMUNE DI PIZZO	CDP	4278788/01	15/07/1997	31/12/2017	7,500 (F)	001576/95	11.591,67	5.586,34	869,37	6.455,71	32030171	6.005,33
258	COMUNE DI SATRIANO	CDP	4230174/01	25/01/1996	31/12/2016	9,000 (F)	000184/95	4.738,12	4.738,12	426,45	5.164,57	32030171	0,00
258	COMUNE DI SAVELLI	CDP	3091816/00	17/03/1981	31/12/2016	9,000 (F)	012936/80	1.184,53	1.184,53	106,61	1.291,14	32030171	0,00
258	COMUNE DI SERRA SAN BRUNO	CDP	3069721/02	05/05/1981	31/12/2016	9,000 (F)	004984/78	1.268,91	1.268,91	114,24	1.383,15	32030171	0,00
258	COMUNE DI TIRIOLO	CDP	3083086/00	17/03/1981	31/12/2016	9,000 (F)	016690/79	891,63	891,63	80,29	971,92	32030171	0,00
258	COMUNE DI REGGIO DI CALABRIA	CDP	3079749/00	17/03/1981	31/12/2016	9,000 (F)	006095/79	473,78	473,78	42,68	516,46	32030171	0,00
258	COMUNE DI REGGIO DI CALABRIA	CDP	3046518/00	17/03/1981	31/12/2016	9,000 (F)	013810/77	1.421,40	1.421,40	127,97	1.549,37	32030171	0,00
258	COMUNE DI REGGIO DI CALABRIA	CDP	3080695/00	17/03/1981	31/12/2016	9,000 (F)	006097/79	710,68	710,68	64,01	774,69	32030171	0,00
258	COMUNE DI REGGIO DI CALABRIA	CDP	3100247/00	17/03/1981	31/12/2016	9,000 (F)	002581/79	1.338,53	1.338,53	120,5	1.459,03	32030171	0,00
258	COMUNE DI CONDOFURI	CDP	4371238/02	24/01/2001	31/12/2021	5,750 (F)	003004/00	101.394,62	14.628,01	5.830,19	20.458,20	32030171	86.766,61
258	COMUNE DI POLISTENA	CDP	4329682/01	27/06/2000	31/12/2020	5,750 (F)	000862/00	173.533,31	30.938,23	9.978,17	40.916,40	32030171	142.595,08
258	COMUNE DI ROCCELLA IONICA	CDP	3030673/01	10/02/1981	31/12/2016	9,000 (F)	021864/79	1.184,53	1.184,53	106,61	1.291,14	32030171	0,00
258	COMUNE DI SIDERNO	CDP	3122708/01	05/05/1981	31/12/2016	9,000 (F)	003677/75	7.107,15	7.107,15	639,7	7.746,85	32030171	0,00
258	COMUNE DI TERRANOVA SAPPO MINULIO	CDP	4260226/02	03/04/1996	31/12/2016	9,000 (F)	005798/95	2.369,03	2.369,03	213,25	2.582,28	32030171	0,00
260	COMUNE DI LUZZI	CDP	3070103/00	05/05/1981	31/12/2016	9,000 (F)	002327/80	1.066,10	1.066,10	95,93	1.162,03	32030171	0,00
260	COMUNE DI ROCCA IMPERIALE	CDP	3090645/00	10/02/1981	31/12/2016	9,000 (F)	024611/80	989,99	989,99	89,07	1.079,06	32030171	0,00
260	COMUNE DI SAN MARTINO DI FINITA	CDP	3057004/00	17/03/1981	31/12/2016	9,000 (F)	009961/79	533,02	533,02	47,99	581,01	32030171	0,00
260	COMUNE DI SAVELLI	CDP	3084795/01	05/05/1981	31/12/2016	9,000 (F)	007495/80	533,03	533,03	47,98	581,01	32030171	0,00
262	COMUNE DI AIELLO CALABRO	CDP	4313277/01	28/03/2000	31/12/2020	5,750 (F)	006206/97	75.200,70	13.407,10	4.324,04	17.731,14	22030107	61.793,60
262	COMUNE DI AMANTEA	CDP	4355066/02	28/03/2000	31/12/2020	5,750 (F)	000017/00	62.180,80	11.085,85	3.575,40	14.661,25	22030107	51.094,95
262	COMUNE DI AMANTEA	CDP	4355066/03	28/03/2000	31/12/2020	5,750 (F)	000017/00	1.174,55	209,4	67,54	276,94	22030107	965,15
262	COMUNE DI AMANTEA	CDP	4356721/03	11/12/2000	31/12/2020	5,750 (F)	000021/00	4.129,13	736,15	237,43	973,58	22030107	3.392,98
262	COMUNE DI AMANTEA	CDP	4356721/02	11/12/2000	31/12/2020	5,750 (F)	000021/00	59.226,22	10.559,10	3.405,51	13.964,61	22030107	48.667,12
262	COMUNE DI BELMONTE CALABRO	MEF	4339119/01	25/01/2000	31/12/2020	5,350 (F)	006878/97	63.519,70	11.415,38	3.398,31	14.813,69	22030107	52.104,32
262	COMUNE DI CASTIGLIONE COSENTINO	CDP	4352758/01	21/11/2000	31/12/2020	5,750 (F)	000982/99	60.736,62	10.828,38	3.492,36	14.320,74	22030107	49.908,24
262	COMUNE DI FIGLINE VEGLIATURO	CDP	4352027/01	28/03/2000	31/12/2020	5,750 (F)	000014/00	63.355,35	11.295,25	3.642,94	14.938,19	22030107	52.060,10
262	COMUNE DI GRIMALDI	CDP	4352473/01	28/03/2000	31/12/2020	5,750 (F)	010262/00	63.355,35	11.295,25	3.642,94	14.938,19	22030107	52.060,10
262	COMUNE DI LAGO	CDP	4356881/01	01/06/2000	31/12/2020	5,750 (F)	000066/00	63.355,35	11.295,25	3.642,94	14.938,19	22030107	52.060,10
262	COMUNE DI LAGO	MEF	4387004/01	29/07/2003	31/12/2023	4,450 (F)	004794/02	115.516,17	12.337,14	5.140,47	17.477,61	22030107	103.179,03
262	COMUNE DI MARZI	CDP	4349812/01	01/06/2000	31/12/2020	5,750 (F)	000015/00	63.355,35	11.295,25	3.642,94	14.938,19	22030107	52.060,10
262	COMUNE DI RENDE	CDP	4353039/01	28/03/2000	31/12/2020	5,750 (F)	000009/00	63.355,35	11.295,25	3.642,94	14.938,19	22030107	52.060,10
262	COMUNE DI RENDE	CDP	4353038/01	28/03/2000	31/12/2020	5,750 (F)	000022/00	63.355,35	11.295,25	3.642,94	14.938,19	22030107	52.060,10
262	COMUNE DI ROGGIANO GRAVINA	MEF	4384891/01	11/12/2001	31/12/2021	5,250 (F)	000125/01	74.592,29	10.897,59	3.916,10	14.813,69	22030107	63.694,70
262	COMUNE DI ROGLIANO	CDP	4348151/01	26/09/2000	31/12/2020	5,750 (F)	000062/00	65.488,49	11.675,56	3.765,58	15.441,14	22030107	53.812,93
262	COMUNE DI SCIGLIANO	CDP	4352054/01	28/03/2000	31/12/2020	5,750 (F)	000020/00	63.355,35	11.295,25	3.642,94	14.938,19	22030107	52.060,10
262	COMUNE DI TARSIA	MEF	4380261/01	25/03/2003	31/12/2023	4,410 (F)	004796/02	182.558,38	19.525,11	8.050,82	27.575,93	22030107	163.033,27
262	COMUNE DI ARENA	CDP	4356061/01	28/03/2000	31/12/2020	5,750 (F)	000018/00	63.355,35	11.295,25	3.642,94	14.938,19	22030107	52.060,10
262	COMUNE DI BADOLATO	CDP	4352557/01	28/03/2000	31/12/2020	5,750 (F)	000011/00	12.671,04	2.259,05	728,59	2.987,64	22030107	10.411,99
262	COMUNE DI BADOLATO	CDP	4352459/01	28/03/2000	31/12/2020	5,750 (F)	000023/00	38.013,22	6.777,15	2.185,76	8.962,91	22030107	31.236,07

Ruolo	Ente Beneficiario	Istituto	Posizione	Data conces.	Data scadenza	Tasso	Estr. Decreto	Residuo 01/01/2016	Capitale	Interesse	Rata	Capitolo	Residuo 31/12/2016
262	COMUNE DI BADOLATO	CDP	4352556/01	28/03/2000	31/12/2020	5,750 (F)	000010/00	19.006,61	3.388,58	1.092,88	4.481,46	22030107	15.618,03
262	COMUNE DI BADOLATO	MEF	4389551/01	28/11/2002	31/12/2022	5,100 (F)	009172/01	84.336,44	10.326,72	4.301,16	14.627,88	22030107	74.009,72
262	COMUNE DI CHIARAVALLE CENTRALE	MEF	4351454/01	22/11/2001	31/12/2021	5,250 (F)	002595/01	74.052,05	10.818,67	3.887,73	14.706,40	22030107	63.233,38
262	COMUNE DI COTRONEI	MEF	4361844/01	11/12/2001	31/12/2021	5,250 (F)	002132/01	149.184,57	21.795,19	7.832,19	29.627,38	22030107	127.389,38
262	COMUNE DI FILOGASO	CDP	4344343/01	01/06/2000	31/12/2020	5,750 (F)	000016/00	63.355,35	11.295,25	3.642,94	14.938,19	22030107	52.060,10
262	COMUNE DI MESORACA	MEF	4381242/01	24/05/2001	31/12/2021	5,500 (F)	002130/01	75.561,73	10.969,97	4.155,90	15.125,87	22030107	64.591,76
262	COMUNE DI PETILIA POLICASTRO	MEF	4388243/01	22/11/2001	31/12/2021	5,250 (F)	009171/01	88.862,45	12.982,40	4.665,28	17.647,68	22030107	75.880,05
262	COMUNE DI ROCCA DI NETO	CDP	4380420/01	28/01/2004	31/12/2024	4,700 (F)	009168/01	122.215,78	11.221,44	5.744,14	16.965,58	22030107	110.994,34
262	COMUNE DI SERRA SAN BRUNO	CDP	4351056/01	28/03/2000	31/12/2020	5,750 (F)	000013/00	63.355,35	11.295,25	3.642,94	14.938,19	22030107	52.060,10
262	COMUNE DI SIMERI CRICHI	CDP	4379862/01	28/01/2004	31/12/2024	4,700 (F)	015407/03	111.234,07	10.213,14	5.228,00	15.441,14	22030107	101.020,93
262	COMUNE DI SORIANELLO	MEF	4282546/01	16/11/1999	31/12/2019	4,850 (F)	006878/97	50.938,17	11.844,65	2.470,50	14.315,15	22030107	39.093,52
262	COMUNE DI SORIANELLO	MEF	4341567/01	16/11/1999	31/12/2019	4,850 (F)	006878/97	50.938,17	11.844,65	2.470,50	14.315,15	22030107	39.093,52
262	COMUNE DI TROPEA	CDP	4299503/01	01/06/2000	31/12/2020	5,750 (F)	000065/00	65.488,49	11.675,56	3.765,58	15.441,14	22030107	53.812,93
262	COMUNE DI TROPEA	CDP	4347535/03	01/06/2000	31/12/2020	5,750 (F)	000064/00	5.463,27	974,01	314,14	1.288,15	22030107	4.489,26
262	COMUNE DI TROPEA	CDP	4347778/01	01/06/2000	31/12/2020	5,750 (F)	000063/00	65.488,49	11.675,56	3.765,58	15.441,14	22030107	53.812,93
262	COMUNE DI TROPEA	CDP	4347535/02	01/06/2000	31/12/2020	5,750 (F)	000064/00	60.025,22	10.701,55	3.451,44	14.152,99	22030107	49.323,67
262	COMUNE DI VERZINO	MEF	4383738/01	22/11/2001	31/12/2021	5,250 (F)	009167/01	148.104,11	21.637,33	7.775,47	29.412,80	22030107	126.466,78
262	COMUNE DI VIBO VALENTIA	CDP	4312163/02	28/03/2000	31/12/2020	5,750 (F)	005537/97	66.006,96	11.768,00	3.795,40	15.563,40	22030107	54.238,96
262	COMUNE DI VIBO VALENTIA	CDP	4312161/01	28/03/2000	31/12/2020	5,750 (F)	005540/97	75.200,70	13.407,10	4.324,04	17.731,14	22030107	61.793,60
262	COMUNE DI VIBO VALENTIA	CDP	4312162/01	11/12/2000	31/12/2020	5,750 (F)	005538/97	75.200,70	13.407,10	4.324,04	17.731,14	22030107	61.793,60
262	COMUNE DI VIBO VALENTIA	CDP	4312163/03	28/03/2000	31/12/2020	5,750 (F)	005537/97	9.193,74	1.639,10	528,64	2.167,74	22030107	7.554,64
262	COMUNE DI LOCRI	MEF	4351922/01	24/05/2001	31/12/2021	5,500 (F)	003430/01	204.399,09	29.674,45	11.241,95	40.916,40	22030107	174.724,64
262	COMUNE DI ROCCELLA IONICA	MEF	4361001/01	24/05/2001	31/12/2021	5,500 (F)	000003/01	98.230,21	14.260,97	5.402,66	19.663,63	22030107	83.969,24
262	COMUNE DI SCILLA	MEF	4371859/01	19/06/2001	31/12/2021	5,500 (F)	003043/00	102.199,53	14.837,22	5.620,98	20.458,20	22030107	87.362,31
265	COMUNE DI AIETA	MEF	4386801/00	07/05/2002	31/12/2022	5,500 (F)	002026/02	73.679,82	8.912,64	4.052,39	12.965,03	52030118	64.767,18
265	COMUNE DI ALESSANDRIA DEL CARRETTO	MEF	4386089/00	22/11/2001	31/12/2021	5,250 (F)	009459/01	63.936,25	9.340,79	3.356,66	12.697,45	52030118	54.595,46
265	COMUNE DI ALTILIA	MEF	4386797/00	22/11/2001	31/12/2021	5,250 (F)	009239/01	10.656,04	1.556,80	559,44	2.116,24	52030118	9.099,24
265	COMUNE DI ALTOMONTE	MEF	4386344/00	11/12/2001	31/12/2021	5,250 (F)	009228/01	85.248,34	12.454,39	4.475,54	16.929,93	52030118	72.793,95
265	COMUNE DI BELVEDERE MARITTIMO	MEF	4386773/00	26/03/2002	31/12/2022	5,250 (F)	013292/01	48.540,72	5.916,58	2.548,38	8.464,96	52030118	42.624,14
265	COMUNE DI BISIGNANO	MEF	4386764/00	07/05/2002	31/12/2022	5,500 (F)	002056/02	245.599,46	29.708,80	13.507,97	43.216,77	52030118	215.890,66
265	COMUNE DI BUONVICINO	MEF	4386603/00	29/01/2002	31/12/2022	5,250 (F)	009243/01	36.405,54	4.437,43	1.911,29	6.348,72	52030118	31.968,11
265	COMUNE DI CAROLEI	MEF	4386582/00	29/01/2002	31/12/2022	5,250 (F)	010959/01	72.811,11	8.874,86	3.822,59	12.697,45	52030118	63.936,25
265	COMUNE DI CAROLEI	MEF	4386575/00	07/05/2002	31/12/2022	5,500 (F)	002023/00	73.679,82	8.912,64	4.052,39	12.965,03	52030118	64.767,18
265	COMUNE DI CASTROLIBERO	MEF	4386800/00	07/05/2002	31/12/2022	5,500 (F)	011611/01	122.799,73	14.854,40	6.753,98	21.608,38	52030118	107.945,33
265	COMUNE DI CELLARA	MEF	4386795/00	16/09/2003	31/12/2023	4,600 (F)	010062/03	52.615,21	5.589,30	2.420,30	8.009,60	52030118	47.025,91
265	COMUNE DI CERZETO	MEF	4386786/00	25/03/2003	31/12/2023	4,410 (F)	017972/02	65.199,43	6.973,25	2.875,30	9.848,55	52030118	58.226,18
265	COMUNE DI CETRARO	MEF	4386783/00	29/01/2002	31/12/2022	5,250 (F)	013285/01	64.667,53	7.882,25	3.395,06	11.277,31	52030118	56.785,28
265	COMUNE DI CETRARO	MEF	4386783/01	29/01/2002	31/12/2022	5,250 (F)	013285/01	8.143,58	992,61	427,53	1.420,14	52030118	7.150,97
265	COMUNE DI CORIGLIANO CALABRO	MEF	4386757/00	11/12/2001	31/12/2021	5,250 (F)	010907/01	31.968,11	4.670,40	1.678,32	6.348,72	52030118	27.297,71
265	COMUNE DI CORIGLIANO CALABRO	MEF	4386756/00	07/05/2002	31/12/2022	5,500 (F)	002033/02	73.679,82	8.912,64	4.052,39	12.965,03	52030118	64.767,18
265	COMUNE DI CORIGLIANO CALABRO	MEF	4386760/00	11/12/2001	31/12/2021	5,250 (F)	010908/01	21.312,08	3.113,60	1.118,88	4.232,48	52030118	18.198,48
265	COMUNE DI CORIGLIANO CALABRO	MEF	4386549/00	11/12/2001	31/12/2021	5,250 (F)	010909/01	36.253,94	5.296,55	1.903,32	7.199,87	52030118	30.957,39
265	COMUNE DI CORIGLIANO CALABRO	MEF	4386549/01	11/12/2001	31/12/2021	5,250 (F)	010909/01	6.370,20	930,65	334,44	1.265,09	52030118	5.439,55
265	COMUNE DI CROPALATI	MEF	4386543/00	25/06/2002	31/12/2022	5,500 (F)	001123/02	49.119,84	5.941,76	2.701,59	8.643,35	52030118	43.178,08
265	COMUNE DI DIPIGNANO	MEF	4386511/00	26/02/2002	31/12/2022	5,250 (F)	014214/01	24.270,37	2.958,29	1.274,19	4.232,48	52030118	21.312,08
265	COMUNE DI FAGNANO CASTELLO	MEF	4386617/00	07/05/2002	31/12/2022	5,500 (F)	003137/02	61.399,83	7.427,20	3.376,99	10.804,19	52030118	53.972,63
265	COMUNE DI FAGNANO CASTELLO	MEF	4386634/00	07/05/2002	31/12/2022	5,500 (F)	013241/01	73.679,82	8.912,64	4.052,39	12.965,03	52030118	64.767,18
265	COMUNE DI FRASCINETO	MEF	4386583/00	29/01/2002	31/12/2022	5,250 (F)	013834/01	72.811,11	8.874,86	3.822,59	12.697,45	52030118	63.936,25
265	COMUNE DI GRIMALDI	MEF	4386719/00	07/05/2002	31/12/2022	5,500 (F)	002159/02	73.679,82	8.912,64	4.052,39	12.965,03	52030118	64.767,18
265	COMUNE DI GRISOLIA	MEF	4386721/00	07/05/2002	31/12/2022	5,500 (F)	002044/02	24.559,97	2.970,88	1.350,80	4.321,68	52030118	21.589,09
265	COMUNE DI GRISOLIA	MEF	4386725/00	07/05/2002	31/12/2022	5,500 (F)	002044/02	24.559,97	2.970,88	1.350,80	4.321,68	52030118	21.589,09
265	COMUNE DI LAGO	MEF	4386681/00	11/12/2001	31/12/2021	5,250 (F)	010905/01	85.248,34	12.454,39	4.475,54	16.929,93	52030118	72.793,95
265	COMUNE DI LUZZI	MEF	4386687/00	26/02/2002	31/12/2022	5,250 (F)	013289/01	169.892,59	20.708,02	8.919,36	29.627,38	52030118	149.184,57
265	COMUNE DI MARANO MARCHESATO	MEF	4386700/00	07/05/2002	31/12/2022	5,500 (F)	002022/02	73.679,82	8.912,64	4.052,39	12.965,03	52030118	64.767,18
265	COMUNE DI MARANO PRINCIPATO	MEF	4386701/00	29/01/2002	31/12/2022	5,250 (F)	013291/01	48.540,72	5.916,58	2.548,38	8.464,96	52030118	42.624,14
265	COMUNE DI MONGRASSANO	MEF	4386720/00	22/11/2001	31/12/2021	5,250 (F)	006246/01	31.968,11	4.670,40	1.678,32	6.348,72	52030118	27.297,71
265	COMUNE DI MONGRASSANO	MEF	4386722/00	07/05/2002	31/12/2022	5,500 (F)	002025/02	73.679,82	8.912,64	4.052,39	12.965,03	52030118	64.767,18
265	COMUNE DI MOTTAFOLLONE	MEF	4386651/00	07/05/2002	31/12/2022	5,500 (F)	002051/02	36.839,91	4.456,32	2.026,19	6.482,51	52030118	32.383,59
265	COMUNE DI NOCARA	MEF	4386435/00	07/05/2002	31/12/2022	5,500 (F)	002160/02	49.119,84	5.941,76	2.701,59	8.643,35	52030118	43.178,08
265	COMUNE DI PANETTIERI	MEF	4386657/00	07/05/2002	31/12/2022	5,500 (F)	002027/02	49.119,84	5.941,76	2.701,59	8.643,35	52030118	43.178,08
265	COMUNE DI PAPASIDERO	MEF	4386656/00	07/05/2002	31/12/2022	5,500 (F)	002034/02	24.559,97	2.970,88	1.350,80	4.321,68	52030118	21.589,09
265	COMUNE DI PEDIVIGLIANO	MEF	4386512/00	22/11/2001	31/12/2021	5,250 (F)	009227/01	21.312,08	3.113,60	1.118,88	4.232,48	52030118	18.198,48
265	COMUNE DI ROSE	MEF	4386878/00	26/03/2002	31/12/2022	5,250 (F)	009232/01	72.811,11	8.874,86	3.822,59	12.697,45	52030118	63.936,25
265	COMUNE DI ROSSANO	MEF	4386880/00	22/11/2001	31/12/2021	5,250 (F)	009231/01	42.624,14	6.227,20	2.237,76	8.464,96	52030118	36.396,94
265	COMUNE DI SAN BASILE	MEF	4386442/00	07/05/2002	31/12/2022	5,500 (F)	002053/02	98.239,76	11.883,52	5.403,19	17.286,71	52030118	86.356,24
265	COMUNE DI SAN BASILE	MEF	4386441/01	25/02/2003	31/12/2023	4,500 (F)	015996/02	6.152,17	655,88	276,85	932,73	52030118	5.496,29
265	COMUNE DI SAN BASILE	MEF	4386441/00	25/02/2003	31/12/2023	4,500 (F)	015996/02	72.411,18	7.719,73	3.258,50	10.978,23	52030118	64.691,45
265	COMUNE DI SAN BASILE	MEF	4386492/00	28/11/2002	31/12/2022	5,100 (F)	012519/02	72.288,40	8.851,48	3.686,70	12.538,18	52030118	63.436,92
265	COMUNE DI SAN DONATO DI NINEA	MEF	4386882/00	07/05/2002	31/12/2022	5,500 (F)	002046/02	73.679,82	8.912,64	4.052,39	12.965,03	52030118	64.767,18
265	COMUNE DI SAN GIOVANNI IN FIORE	MEF	4386495/00	07/05/2002	31/12/2022	5,500 (F)	002030/02	12.279,97	1.485,44	675,4	2.160,84	52030118	10.794,53
265	COMUNE DI SAN LORENZO DEL VALLO	MEF	4386886/00	11/12/2001	31/12/2021	5,250 (F)	010960/01	63.936,25	9.340,79	3.356,66	12.697,45	52030118	54.595,46
265	COMUNE DI SAN MARCO ARGENTANO	MEF	4394779/00	29/01/2002	31/12/2022	5,250 (F)	013955/01	48.540,72	5.916,58	2.548,38	8.464,96	52030118	42.624,14
265	COMUNE DI SAN MARCO ARGENTANO	MEF	4386486/00	29/01/2002	31/12/2022	5,250 (F)	013954/01	48.540,72	5.916,58	2.548,38	8.464,96	52030118	42.624,14
265	COMUNE DI SAN MARCO ARGENTANO	MEF	4386482/00	29/01/2002	31/12/2022	5,250 (F)	013284/01	60.675,91	7.395,72	3.185,49	10.581,21	52030118	53.280,19
265	COMUNE DI SAN MARCO ARGENTANO	MEF	4386449/00	29/01/2002	31/12/2022	5,250 (F)	013286/01	72.811,11	8.874,86	3.822,59	12.697,45	52030118	63.936,25
265	COMUNE DI SAN MARTINO DI FINITA	MEF	4386369/00	22/11/2001	31/12/2021	5,250 (F)	001900/01	42.624,14	6.227,20	2.237,76	8.464,96	52030118	36.396,94
265	COMUNE DI SAN MARTINO DI FINITA	MEF	4386370/00	22/11/2001	31/12/2021	5,250 (F)	001899/01	10.656,04	1.556,80	559,44	2.116,24	52030118	9.099,24
265	COMUNE DI SAN NICOLA ARCELLA	MEF	4386488/00	07/05/2002	31/12/2022	5,500 (F)	002055/02	49.119,84	5.941,76	2.701,59	8.643,35	52030118	43.178,08
265	COMUNE DI SAN VINCENZO LA COSTA	MEF	4386468/00	28/11/2002	31/12/2022	5,100 (F)	006632/02	35.729,25	4.374,93	1.822,19	6.197,12	52030118	31.354,32

Ruolo	Ente Beneficiario	Istituto	Posizione	Data conces.	Data scadenza	Tasso	Estr. Decreto	Residuo 01/01/2016	Capitale	Interesse	Rata	Capitolo	Residuo 31/12/2016
265	COMUNE DI SANGINETO	MEF	4386465/00	25/02/2003	31/12/2023	4,500 (F)	016004/02	26.187,77	2.791,87	1.178,45	3.970,32	52030118	23.395,90
265	COMUNE DI SANGINETO	MEF	4386469/00	29/07/2003	31/12/2023	4,450 (F)	015994/02	39.191,68	4.185,68	1.744,03	5.929,71	52030118	35.006,00
265	COMUNE DI SCIGLIANO	MEF	4386453/00	29/01/2002	31/12/2022	5,250 (F)	013287/01	72.811,11	8.874,86	3.822,59	12.697,45	52030118	63.936,25
265	COMUNE DI SERRA PEDACE	MEF	4386458/00	07/05/2002	31/12/2022	5,500 (F)	002035/02	61.399,83	7.427,20	3.376,99	10.804,19	52030118	53.972,63
265	COMUNE DI SPEZZANO ALBANESE	MEF	4386316/00	28/11/2002	31/12/2022	5,100 (F)	002020/02	72.288,40	8.851,48	3.686,70	12.538,18	52030118	63.436,92
265	COMUNE DI TARSIA	MEF	4386380/00	07/05/2002	31/12/2022	5,500 (F)	003141/02	90.240,99	10.915,96	4.963,25	15.879,21	52030118	79.325,03
265	COMUNE DI TARSIA	MEF	4386380/01	07/05/2002	31/12/2022	5,500 (F)	003141/02	7.998,77	967,56	439,94	1.407,50	52030118	7.031,21
265	COMUNE DI TERRANOVA DA SIBARI	MEF	4386326/00	29/05/2002	31/12/2022	5,500 (F)	003701/02	73.679,82	8.912,64	4.052,39	12.965,03	52030118	64.767,18
265	COMUNE DI TORTORA	MEF	4386335/00	11/12/2001	31/12/2021	5,250 (F)	009238/01	63.936,25	9.340,79	3.356,66	12.697,45	52030118	54.595,46
265	COMUNE DI VERBICARO	MEF	4386340/00	22/11/2001	31/12/2021	5,250 (F)	008858/01	63.936,25	9.340,79	3.356,66	12.697,45	52030118	54.595,46
265	COMUNE DI VILLAPIANA	MEF	4386342/00	07/05/2002	31/12/2022	5,500 (F)	002024/02	89.846,35	10.868,22	4.941,55	15.809,77	52030118	78.978,13
265	COMUNE DI VILLAPIANA	MEF	4386342/01	07/05/2002	31/12/2022	5,500 (F)	002024/02	8.393,41	1.015,30	461,64	1.476,94	52030118	7.378,11
265	COMUNE DI VILLAPIANA	MEF	4386799/00	29/10/2002	31/12/2022	5,300 (F)	002050/02	48.656,73	5.921,69	2.578,81	8.500,50	52030118	42.735,04
265	COMUNE DI VILLAPIANA	MEF	4386796/00	28/11/2002	31/12/2022	5,100 (F)	002048/02	35.993,07	4.407,24	1.835,64	6.242,88	52030118	31.585,83
265	COMUNE DI VILLAPIANA	MEF	4386798/00	28/11/2002	31/12/2022	5,100 (F)	002047/02	47.990,79	5.876,31	2.447,53	8.323,84	52030118	42.114,48
265	COMUNE DI VILLAPIANA	MEF	4386798/01	28/11/2002	31/12/2022	5,100 (F)	012553/02	201,47	24,67	10,28	34,95	52030118	176,80
265	COMUNE DI VILLAPIANA	MEF	4386796/01	28/11/2002	31/12/2022	5,100 (F)	013105/02	151,09	18,5	7,71	26,21	52030118	132,59
265	COMUNE DI AMATO	MEF	4386788/00	25/06/2002	31/12/2022	5,500 (F)	002029/02	24.559,97	2.970,88	1.350,80	4.321,68	52030118	21.589,09
265	COMUNE DI ARGUSTO	MEF	4386776/00	07/05/2002	31/12/2022	5,500 (F)	002018/02	12.279,97	1.485,44	675,4	2.160,84	52030118	10.794,53
265	COMUNE DI BELVEDERE DI SPINELLO	MEF	4386771/00	11/12/2001	31/12/2021	5,250 (F)	010906/01	21.312,08	3.113,60	1.118,88	4.232,48	52030118	18.198,48
265	COMUNE DI BORGIA	MEF	4386761/00	29/01/2002	31/12/2022	5,250 (F)	014212/01	24.270,37	2.958,29	1.274,19	4.232,48	52030118	21.312,08
265	COMUNE DI CACCURI	MEF	4386601/00	29/01/2002	31/12/2022	5,250 (F)	014216/01	48.540,72	5.916,58	2.548,38	8.464,96	52030118	42.624,14
265	COMUNE DI CACCURI	MEF	4386599/00	29/01/2002	31/12/2022	5,250 (F)	013836/01	24.270,37	2.958,29	1.274,19	4.232,48	52030118	21.312,08
265	COMUNE DI CARAFFA DI CATANZARO	MEF	4386587/00	29/01/2002	31/12/2022	5,250 (F)	013288/01	24.270,37	2.958,29	1.274,19	4.232,48	52030118	21.312,08
265	COMUNE DI CARDINALE	MEF	4386585/00	29/01/2002	31/12/2022	5,250 (F)	013957/01	48.540,72	5.916,58	2.548,38	8.464,96	52030118	42.624,14
265	COMUNE DI CARLOPOLI	MEF	4386584/00	22/11/2001	31/12/2021	5,250 (F)	008853/01	85.248,34	12.454,39	4.475,54	16.929,93	52030118	72.793,95
265	COMUNE DI CARLOPOLI	MEF	4386577/00	25/06/2002	31/12/2022	5,500 (F)	005366/02	12.279,97	1.485,44	675,4	2.160,84	52030118	10.794,53
265	COMUNE DI CERENZIA	MEF	4386789/00	25/06/2002	31/12/2022	5,500 (F)	005367/02	12.279,97	1.485,44	675,4	2.160,84	52030118	10.794,53
265	COMUNE DI CHIARAVALLE CENTRALE	MEF	4386780/00	25/06/2002	31/12/2022	5,500 (F)	002156/02	61.399,83	7.427,20	3.376,99	10.804,19	52030118	53.972,63
265	COMUNE DI CICALA	MEF	4386778/00	07/05/2002	31/12/2022	5,500 (F)	003138/02	49.119,84	5.941,76	2.701,59	8.643,35	52030118	43.178,08
265	COMUNE DI CORTALE	MEF	4386547/00	28/11/2002	31/12/2022	5,100 (F)	011759/02	60.240,35	7.376,23	3.072,26	10.448,49	52030118	52.864,12
265	COMUNE DI CROTONE	MEF	4386538/00	26/02/2002	31/12/2022	5,250 (F)	011890/01	72.811,11	8.874,86	3.822,59	12.697,45	52030118	63.936,25
265	COMUNE DI CROTONE	MEF	4386540/00	26/02/2002	31/12/2022	5,250 (F)	011893/01	24.270,37	2.958,29	1.274,19	4.232,48	52030118	21.312,08
265	COMUNE DI CROTONE	MEF	4386531/00	26/02/2002	31/12/2022	5,250 (F)	002516/01	48.540,72	5.916,58	2.548,38	8.464,96	52030118	42.624,14
265	COMUNE DI CROTONE	MEF	4386534/00	29/01/2002	31/12/2022	5,250 (F)	011892/01	12.135,18	1.479,14	637,1	2.116,24	52030118	10.656,04
265	COMUNE DI CROTONE	MEF	4386536/00	26/02/2002	31/12/2022	5,250 (F)	011894/01	24.270,37	2.958,29	1.274,19	4.232,48	52030118	21.312,08
265	COMUNE DI CRUCOLI	MEF	4386528/00	22/11/2001	31/12/2021	5,250 (F)	009235/01	10.656,04	1.556,80	559,44	2.116,24	52030118	9.099,24
265	COMUNE DI CURINGA	MEF	4386527/00	26/02/2002	31/12/2022	5,250 (F)	013835/01	12.135,18	1.479,14	637,1	2.116,24	52030118	10.656,04
265	COMUNE DI CUTRO	MEF	4386524/00	11/12/2001	31/12/2021	5,250 (F)	010963/01	21.312,08	3.113,60	1.118,88	4.232,48	52030118	18.198,48
265	COMUNE DI CUTRO	MEF	4386523/00	07/05/2002	31/12/2022	5,500 (F)	002158/02	73.679,82	8.912,64	4.052,39	12.965,03	52030118	64.767,18
265	COMUNE DI DINAMI	MEF	4386513/00	29/01/2002	31/12/2022	5,250 (F)	014213/01	24.270,37	2.958,29	1.274,19	4.232,48	52030118	21.312,08
265	COMUNE DI DRAPIA	MEF	4386509/00	29/01/2002	31/12/2022	5,250 (F)	013550/01	19.416,29	2.366,63	1.019,36	3.385,99	52030118	17.049,66
265	COMUNE DI FABRIZIA	MEF	4386613/00	07/05/2002	31/12/2022	5,500 (F)	002042/02	49.119,84	5.941,76	2.701,59	8.643,35	52030118	43.178,08
265	COMUNE DI FALERNA	MEF	4386619/00	22/11/2001	31/12/2021	5,250 (F)	009230/01	31.968,11	4.670,40	1.678,32	6.348,72	52030118	27.297,71
265	COMUNE DI FEROLETO ANTICO	MEF	4386621/00	11/12/2001	31/12/2021	5,250 (F)	010368/01	31.968,11	4.670,40	1.678,32	6.348,72	52030118	27.297,71
265	COMUNE DI FILANDARI	MEF	4386631/00	22/11/2001	31/12/2021	5,250 (F)	009236/01	21.312,08	3.113,60	1.118,88	4.232,48	52030118	18.198,48
265	COMUNE DI FOSSATO SERRALTA	MEF	4386625/00	29/01/2002	31/12/2022	5,250 (F)	013290/01	12.135,18	1.479,14	637,1	2.116,24	52030118	10.656,04
265	COMUNE DI FRANCAVILLA ANGITOLA	MEF	4386581/01	18/09/2001	31/12/2021	5,500 (F)	001547/01	43.178,08	6.268,56	2.374,79	8.643,35	52030118	36.909,52
265	COMUNE DI GASPERINA	MEF	4386600/00	07/05/2002	31/12/2022	5,500 (F)	002150/02	36.839,91	4.456,32	2.026,19	6.482,51	52030118	32.383,59
265	COMUNE DI GASPERINA	MEF	4386604/00	29/01/2002	31/12/2022	5,250 (F)	013547/01	12.135,18	1.479,14	637,1	2.116,24	52030118	10.656,04
265	COMUNE DI GIMIGLIANO	MEF	4386607/00	07/05/2002	31/12/2022	5,500 (F)	002037/02	12.279,97	1.485,44	675,4	2.160,84	52030118	10.794,53
265	COMUNE DI GIRIFALCO	MEF	4386597/00	07/05/2002	31/12/2022	5,500 (F)	002870/01	49.119,84	5.941,76	2.701,59	8.643,35	52030118	43.178,08
265	COMUNE DI GIRIFALCO	MEF	4386586/00	25/06/2002	31/12/2022	5,500 (F)	005800/02	49.119,84	5.941,76	2.701,59	8.643,35	52030118	43.178,08
265	COMUNE DI GIZZERIA	MEF	4386647/00	12/09/2002	31/12/2022	5,300 (F)	005361/02	48.656,73	5.921,69	2.578,81	8.500,50	52030118	42.735,04
265	COMUNE DI GUARDAVALLE	MEF	4386699/00	11/12/2001	31/12/2021	5,250 (F)	002306/01	31.968,11	4.670,40	1.678,32	6.348,72	52030118	27.297,71
265	COMUNE DI JONADI	MEF	4386692/00	18/09/2001	31/12/2021	5,500 (F)	007458/01	21.589,09	3.134,28	1.187,40	4.321,68	52030118	18.454,81
265	COMUNE DI ISOLA DI CAPO RIZZUTO	MEF	4386688/00	25/03/2003	31/12/2023	4,410 (F)	015988/02	91.279,19	9.762,55	4.025,42	13.787,97	52030118	81.516,64
265	COMUNE DI ISOLA DI CAPO RIZZUTO	MEF	4386685/00	25/03/2003	31/12/2023	4,410 (F)	015987/02	26.079,79	2.789,30	1.150,12	3.939,42	52030118	23.290,49
265	COMUNE DI JACURSO	MEF	4386703/00	12/09/2002	31/12/2022	5,300 (F)	001523/02	60.820,90	7.402,12	3.223,50	10.625,62	52030118	53.418,78
265	COMUNE DI LAMEZIA TERME	MEF	4386666/00	29/01/2002	31/12/2022	5,250 (F)	011889/01	29.124,44	3.549,95	1.529,03	5.078,98	52030118	25.574,49
265	COMUNE DI LAMEZIA TERME	MEF	4386665/00	29/01/2002	31/12/2022	5,250 (F)	011895/01	48.540,72	5.916,58	2.548,38	8.464,96	52030118	42.624,14
265	COMUNE DI LAMEZIA TERME	MEF	4386672/00	29/01/2002	31/12/2022	5,250 (F)	011888/01	36.405,54	4.437,43	1.911,29	6.348,72	52030118	31.968,11
265	COMUNE DI LAMEZIA TERME	MEF	4386678/00	29/01/2002	31/12/2022	5,250 (F)	011887/01	97.081,49	11.833,15	5.096,78	16.929,93	52030118	85.248,34
265	COMUNE DI LAMEZIA TERME	MEF	4386676/00	29/01/2002	31/12/2022	5,250 (F)	011896/01	48.540,72	5.916,58	2.548,38	8.464,96	52030118	42.624,14
265	COMUNE DI MAGISANO	CDP	4386690/00	27/10/2004	31/12/2024	4,400 (F)	013746/04	28.739,22	2.671,47	1.264,52	3.935,99	52030118	26.067,75
265	COMUNE DI MAIERATO	MEF	4386691/00	25/06/2002	31/12/2022	5,500 (F)	005386/02	73.679,82	8.912,64	4.052,39	12.965,03	52030118	64.767,18
265	COMUNE DI MARTIRANO	MEF	4386706/00	07/05/2002	31/12/2022	5,500 (F)	002036/02	36.839,91	4.456,32	2.026,19	6.482,51	52030118	32.383,59
265	COMUNE DI MESORACA	MEF	4386712/00	29/01/2002	31/12/2022	5,250 (F)	013240/01	72.811,11	8.874,86	3.822,59	12.697,45	52030118	63.936,25
265	COMUNE DI MILETO	MEF	4386717/00	28/01/2003	31/12/2023	4,800 (F)	012228/02	53.093,24	5.599,92	2.548,48	8.148,40	52030118	47.493,32
265	COMUNE DI MONGIANA	MEF	4386718/00	26/02/2002	31/12/2022	5,250 (F)	013469/01	60.675,91	7.395,72	3.185,49	10.581,21	52030118	53.280,19
265	COMUNE DI MONTAURO	MEF	4386632/00	01/10/2002	31/12/2022	5,300 (F)	006630/02	36.492,55	4.441,27	1.934,10	6.375,37	52030118	32.051,28
265	COMUNE DI MONTEPAONE	MEF	4386626/00	25/06/2002	31/12/2022	5,500 (F)	002151/02	36.839,91	4.456,32	2.026,19	6.482,51	52030118	32.383,59
265	COMUNE DI MONTEROSSO CALABRO	MEF	4386623/00	07/05/2002	31/12/2022	5,500 (F)	002052/02	36.839,91	4.456,32	2.026,19	6.482,51	52030118	32.383,59
265	COMUNE DI MONTEROSSO CALABRO	MEF	4386618/00	22/11/2001	31/12/2021	5,250 (F)	009244/01	31.968,11	4.670,40	1.678,32	6.348,72	52030118	27.297,71
265	COMUNE DI NARDODIPACE	MEF	4386649/00	22/11/2001	31/12/2021	5,250 (F)	009242/01	10.656,04	1.556,80	559,44	2.116,24	52030118	9.099,24
265	COMUNE DI NICOTERA	MEF	4386644/00	28/11/2002	31/12/2022	5,100 (F)	002019/02	24.096,16	2.950,49	1.228,90	4.179,39	52030118	21.145,67
265	COMUNE DI PALERMITI	MEF	4386639/00	07/05/2002	31/12/2022	5,500 (F)	002164/02	24.559,97	2.970,88	1.350,80	4.321,68	52030118	21.589,09
265	COMUNE DI PARGHELIA	MEF	4386654/00	25/02/2003	31/12/2023	4,500 (F)	015997/02	52.375,55	5.583,74	2.356,90	7.940,64	52030118	46.791,81
265	COMUNE DI PETILIA POLICASTRO	MEF	4386515/00	07/05/2002	31/12/2022	5,500 (F)	002059/02	36.839,91	4.456,32	2.026,19	6.482,51	52030118	32.383,59

Ruolo	Ente Beneficiario	Istituto	Posizione	Data conces.	Data scadenza	Tasso	Estr. Decreto	Residuo 01/01/2016	Capitale	Interesse	Rata	Capitolo	Residuo 31/12/2016
265	COMUNE DI PETRIZZI	MEF	4386491/00	22/11/2001	31/12/2021	5,250 (F)	009229/01	42.624,14	6.227,20	2.237,76	8.464,96	52030118	36.396,94
265	COMUNE DI PIZZO	CDP	4386517/00	30/06/2004	31/12/2024	4,750 (F)	005327/04	72.896,75	6.679,39	3.462,59	10.141,98	52030118	66.217,36
265	COMUNE DI PLATANIA	MEF	4386519/00	18/09/2001	31/12/2021	5,500 (F)	007459/01	10.794,53	1.567,14	593,7	2.160,84	52030118	9.227,39
265	COMUNE DI ROCCA DI NETO	MEF	4386867/00	28/11/2002	31/12/2022	5,100 (F)	012230/02	12.048,06	1.475,25	614,45	2.089,70	52030118	10.572,81
265	COMUNE DI ROCCA DI NETO	MEF	4386865/00	28/11/2002	31/12/2022	5,100 (F)	012229/02	12.048,06	1.475,25	614,45	2.089,70	52030118	10.572,81
265	COMUNE DI ROMBIOLO	MEF	4386870/00	29/01/2002	31/12/2022	5,250 (F)	013552/01	24.270,37	2.958,29	1.274,19	4.232,48	52030118	21.312,08
265	COMUNE DI ROMBIOLO	MEF	4386872/00	07/05/2002	31/12/2022	5,500 (F)	002050/02	14.735,95	1.782,53	810,48	2.593,01	52030118	12.953,42
265	COMUNE DI SAN FLORO	MEF	4386494/00	12/09/2002	31/12/2022	5,300 (F)	006631/02	60.820,90	7.402,12	3.223,50	10.625,62	52030118	53.418,78
265	COMUNE DI SAN MANGO D AQUINO	MEF	4386438/00	25/02/2003	31/12/2023	4,500 (F)	015991/02	52.375,55	5.583,74	2.356,90	7.940,64	52030118	46.791,81
265	COMUNE DI SAN PIETRO A MAIDA	MEF	4414287/00	25/02/2003	31/12/2023	4,500 (F)	009336/01	39.281,69	4.187,81	1.767,67	5.955,48	52030118	35.093,88
265	COMUNE DI SAN VITO SULLO IONIO	MEF	4386466/00	22/11/2001	31/12/2021	5,250 (F)	009245/01	31.968,11	4.670,40	1.678,32	6.348,72	52030118	27.297,71
265	COMUNE DI SANT ANDREA APOSTOLO DELLO JO	MEF	4390273/00	28/11/2002	31/12/2022	5,100 (F)	011758/02	36.144,19	4.425,74	1.843,35	6.269,09	52030118	31.718,45
265	COMUNE DI SANTA CATERINA DELLO IONIO	MEF	4386464/00	01/10/2002	31/12/2022	5,300 (F)	008743/02	48.656,73	5.921,69	2.578,81	8.500,50	52030118	42.735,04
265	COMUNE DI SANTA SEVERINA	MEF	4386373/00	23/07/2002	31/12/2022	5,500 (F)	005801/02	24.559,97	2.970,88	1.350,80	4.321,68	52030118	21.589,09
265	COMUNE DI SANTA SEVERINA	MEF	4386371/00	28/11/2002	31/12/2022	5,100 (F)	012226/02	96.384,58	11.801,97	4.915,61	16.717,58	52030118	84.582,61
265	COMUNE DI SATRIANO	MEF	4386450/00	16/09/2003	31/12/2023	4,600 (F)	010067/03	52.615,21	5.589,30	2.420,30	8.009,60	52030118	47.025,91
265	COMUNE DI SATRIANO	MEF	4386455/00	29/05/2002	31/12/2022	5,500 (F)	002028/02	24.559,97	2.970,88	1.350,80	4.321,68	52030118	21.589,09
265	COMUNE DI SERRA SAN BRUNO	MEF	4386376/00	26/02/2002	31/12/2022	5,250 (F)	013956/01	48.540,72	5.916,58	2.548,38	8.464,96	52030118	42.624,14
265	COMUNE DI SERRA SAN BRUNO	MEF	4386374/00	26/02/2002	31/12/2022	5,250 (F)	013553/01	60.675,91	7.395,72	3.185,49	10.581,21	52030118	53.280,19
265	COMUNE DI SERRASTRETTA	MEF	4386459/00	07/05/2002	31/12/2022	5,500 (F)	002060/02	61.399,83	7.427,20	3.376,99	10.804,19	52030118	53.972,63
265	COMUNE DI SETTINGIANO	MEF	4386462/00	25/03/2003	31/12/2023	4,410 (F)	002057/02	39.119,64	4.183,95	1.725,18	5.909,13	52030118	34.935,69
265	COMUNE DI SIMBARIO	CDP	4386350/00	27/10/2004	31/12/2024	4,400 (F)	003603/03	28.739,22	2.671,47	1.264,52	3.935,99	52030118	26.067,75
265	COMUNE DI SORIANELLO	MEF	4315156/00	22/06/1999	31/12/2019	4,600 (F)	000743/99	114.670,14	26.763,57	5.274,82	32.038,39	52030118	87.906,57
265	COMUNE DI SOVERIA MANNELLI	MEF	4386314/00	25/06/2002	31/12/2022	5,500 (F)	005363/02	12.279,97	1.485,44	675,4	2.160,84	52030118	10.794,53
265	COMUNE DI SPILINGA	MEF	4386318/00	26/03/2002	31/12/2022	5,250 (F)	013837/01	24.270,37	2.958,29	1.274,19	4.232,48	52030118	21.312,08
265	COMUNE DI STRONGOLI	MEF	4386387/00	07/05/2002	31/12/2022	5,500 (F)	013239/01	49.119,84	5.941,76	2.701,59	8.643,35	52030118	43.178,08
265	COMUNE DI STRONGOLI	MEF	4386385/00	07/05/2002	31/12/2022	5,500 (F)	013243/01	49.119,84	5.941,76	2.701,59	8.643,35	52030118	43.178,08
265	COMUNE DI STRONGOLI	MEF	4386765/00	29/01/2002	31/12/2022	5,250 (F)	009240/01	12.135,18	1.479,14	637,1	2.116,24	52030118	10.656,04
265	COMUNE DI TIRIOLO	MEF	4386327/00	07/05/2002	31/12/2022	5,500 (F)	002041/02	49.119,84	5.941,76	2.701,59	8.643,35	52030118	43.178,08
265	COMUNE DI TORRE DI RUGGIERO	MEF	4386332/00	07/05/2002	31/12/2022	5,500 (F)	002040/02	49.119,84	5.941,76	2.701,59	8.643,35	52030118	43.178,08
265	COMUNE DI TROPEA	MEF	4386345/00	25/06/2002	31/12/2022	5,500 (F)	005384/02	19.647,94	2.376,71	1.080,63	3.457,34	52030118	17.271,23
265	COMUNE DI TROPEA	MEF	4386347/00	25/06/2002	31/12/2022	5,500 (F)	005383/02	98.239,76	11.883,52	5.403,19	17.286,71	52030118	86.356,24
265	COMUNE DI VALLEFIORITA	MEF	4386337/00	07/05/2002	31/12/2022	5,500 (F)	002163/02	24.119,63	2.917,62	1.326,58	4.244,20	52030118	21.202,01
265	COMUNE DI VALLEFIORITA	MEF	4386337/01	07/05/2002	31/12/2022	5,500 (F)	002163/02	440,34	53,26	24,22	77,48	52030118	387,08
265	COMUNE DI VAZZANO	MEF	4386339/00	11/12/2001	31/12/2021	5,250 (F)	010580/01	10.656,04	1.556,80	559,44	2.116,24	52030118	9.099,24
265	COMUNE DI VIBO VALENTIA	MEF	4386341/00	11/12/2001	31/12/2021	5,250 (F)	010964/01	21.312,08	3.113,60	1.118,88	4.232,48	52030118	18.198,48
265	COMUNE DI ZAMBRONE	MEF	4386343/00	07/05/2002	31/12/2022	5,500 (F)	002043/02	24.559,97	2.970,88	1.350,80	4.321,68	52030118	21.589,09
265	COMUNE DI REGGIO DI CALABRIA	MEF	4386857/00	28/11/2002	31/12/2022	5,100 (F)	011723/02	12.048,06	1.475,25	614,45	2.089,70	52030118	10.572,81
265	COMUNE DI REGGIO DI CALABRIA	MEF	4386859/00	28/11/2002	31/12/2022	5,100 (F)	008898/02	24.096,16	2.950,49	1.228,90	4.179,39	52030118	21.145,67
265	COMUNE DI REGGIO DI CALABRIA	MEF	4386856/00	28/11/2002	31/12/2022	5,100 (F)	011722/02	12.048,06	1.475,25	614,45	2.089,70	52030118	10.572,81
265	COMUNE DI REGGIO DI CALABRIA	MEF	4386855/00	28/11/2002	31/12/2022	5,100 (F)	012217/02	12.048,06	1.475,25	614,45	2.089,70	52030118	10.572,81
265	COMUNE DI REGGIO DI CALABRIA	MEF	4386854/00	28/11/2002	31/12/2022	5,100 (F)	012218/02	12.048,06	1.475,25	614,45	2.089,70	52030118	10.572,81
265	COMUNE DI REGGIO DI CALABRIA	MEF	4386860/00	28/11/2002	31/12/2022	5,100 (F)	008895/02	24.096,16	2.950,49	1.228,90	4.179,39	52030118	21.145,67
265	COMUNE DI REGGIO DI CALABRIA	MEF	4386542/00	28/11/2002	31/12/2022	5,100 (F)	012215/02	19.276,90	2.360,39	983,13	3.343,52	52030118	16.916,51
265	COMUNE DI REGGIO DI CALABRIA	MEF	4386545/00	28/11/2002	31/12/2022	5,100 (F)	012216/02	19.276,90	2.360,39	983,13	3.343,52	52030118	16.916,51
265	COMUNE DI REGGIO DI CALABRIA	MEF	4386552/00	28/11/2002	31/12/2022	5,100 (F)	012221/02	24.096,16	2.950,49	1.228,90	4.179,39	52030118	21.145,67
265	COMUNE DI REGGIO DI CALABRIA	MEF	4386554/00	28/11/2002	31/12/2022	5,100 (F)	011719/02	19.276,90	2.360,39	983,13	3.343,52	52030118	16.916,51
265	COMUNE DI REGGIO DI CALABRIA	MEF	4386555/00	28/11/2002	31/12/2022	5,100 (F)	011720/02	19.276,90	2.360,39	983,13	3.343,52	52030118	16.916,51
265	COMUNE DI REGGIO DI CALABRIA	MEF	4386556/00	28/11/2002	31/12/2022	5,100 (F)	011721/02	48.192,26	5.900,98	2.457,81	8.358,79	52030118	42.291,28
265	COMUNE DI REGGIO DI CALABRIA	MEF	4386558/00	28/11/2002	31/12/2022	5,100 (F)	000889/02	28.915,37	3.540,59	1.474,68	5.015,27	52030118	25.374,78
265	COMUNE DI REGGIO DI CALABRIA	MEF	4386563/00	28/11/2002	31/12/2022	5,100 (F)	008897/02	24.096,16	2.950,49	1.228,90	4.179,39	52030118	21.145,67
265	COMUNE DI REGGIO DI CALABRIA	MEF	4386560/00	28/11/2002	31/12/2022	5,100 (F)	012220/02	24.096,16	2.950,49	1.228,90	4.179,39	52030118	21.145,67
265	COMUNE DI REGGIO DI CALABRIA	MEF	4386561/00	28/11/2002	31/12/2022	5,100 (F)	012219/02	24.096,16	2.950,49	1.228,90	4.179,39	52030118	21.145,67
265	COMUNE DI REGGIO DI CALABRIA	MEF	4386533/00	28/11/2002	31/12/2022	5,100 (F)	008896/02	24.096,16	2.950,49	1.228,90	4.179,39	52030118	21.145,67
265	COMUNE DI REGGIO DI CALABRIA	MEF	4422878/00	28/11/2002	31/12/2022	5,100 (F)	011718/02	19.276,90	2.360,39	983,13	3.343,52	52030118	16.916,51
265	COMUNE DI AFRICO	MEF	4386759/00	25/06/2002	31/12/2022	5,500 (F)	005365/02	12.279,97	1.485,44	675,4	2.160,84	52030118	10.794,53
265	COMUNE DI AGNANA CALABRA	MEF	4386804/00	07/05/2002	31/12/2022	5,500 (F)	002157/02	61.399,83	7.427,20	3.376,99	10.804,19	52030118	53.972,63
265	COMUNE DI ANOIA	MEF	4386784/01	07/05/2002	31/12/2022	5,500 (F)	002058/02	3.780,71	457,33	207,93	665,26	52030118	3.323,38
265	COMUNE DI ANOIA	MEF	4386784/00	07/05/2002	31/12/2022	5,500 (F)	002058/02	20.779,26	2.513,55	1.142,87	3.656,42	52030118	18.265,71
265	COMUNE DI ANTONIMINA	MEF	4386782/00	25/02/2003	31/12/2023	4,500 (F)	015995/02	26.187,77	2.791,87	1.178,45	3.970,32	52030118	23.395,90
265	COMUNE DI ARDORE	MEF	4386306/00	29/01/2002	31/12/2022	5,250 (F)	013546/01	12.135,18	1.479,14	637,1	2.116,24	52030118	10.656,04
265	COMUNE DI BAGALADI	MEF	4386775/00	07/05/2002	31/12/2022	5,500 (F)	003140/02	24.559,97	2.970,88	1.350,80	4.321,68	52030118	21.589,09
265	COMUNE DI BENESTARE	MEF	4386770/00	27/05/2003	31/12/2023	4,570 (F)	003598/03	13.135,84	1.396,91	600,31	1.997,22	52030118	11.738,93
265	COMUNE DI BENESTARE	MEF	4386188/00	25/02/2003	31/12/2023	4,500 (F)	016002/02	39.281,69	4.187,81	1.767,67	5.955,48	52030118	35.093,88
265	COMUNE DI BENESTARE	MEF	4386187/00	25/02/2003	31/12/2023	4,500 (F)	016001/02	13.093,91	1.395,94	589,22	1.985,16	52030118	11.697,97
265	COMUNE DI BIVONGI	MEF	4386763/00	25/03/2003	31/12/2023	4,410 (F)	011715/02	65.199,43	6.973,25	2.875,30	9.848,55	52030118	58.226,18
265	COMUNE DI BOVA	MEF	4392271/00	25/06/2002	31/12/2022	5,500 (F)	002021/02	73.679,82	8.912,64	4.052,39	12.965,03	52030118	64.767,18
265	COMUNE DI BOVA MARINA	MEF	4386612/00	25/06/2002	31/12/2022	5,500 (F)	009223/01	49.119,84	5.941,76	2.701,59	8.643,35	52030118	43.178,08
265	COMUNE DI BOVALINO	MEF	4386608/00	25/06/2002	31/12/2022	5,500 (F)	005364/02	12.279,97	1.485,44	675,4	2.160,84	52030118	10.794,53
265	COMUNE DI BOVALINO	MEF	4386610/00	25/06/2002	31/12/2022	5,500 (F)	005385/02	24.559,97	2.970,88	1.350,80	4.321,68	52030118	21.589,09
265	COMUNE DI BRUZZANO ZEFFIRIO	MEF	4386606/00	27/05/2003	31/12/2023	4,570 (F)	003597/03	13.135,84	1.396,91	600,31	1.997,22	52030118	11.738,93
265	COMUNE DI CALANNA	MEF	4386596/00	07/05/2002	31/12/2022	5,500 (F)	013549/01	19.647,94	2.376,71	1.080,63	3.457,34	52030118	17.271,23
265	COMUNE DI CAMINI	CDP	4386594/00	20/02/2007	31/12/2027	4,434 (F)	020251/04	18.066,61	1.172,75	801,07	1.973,82	52030118	16.893,86
265	COMUNE DI CANDIDONI	MEF	4386591/00	11/12/2001	31/12/2021	5,250 (F)	010962/01	21.312,08	3.113,60	1.118,88	4.232,48	52030118	18.198,48
265	COMUNE DI CANDIDONI	MEF	4386589/00	11/12/2001	31/12/2021	5,250 (F)	010958/01	10.656,04	1.556,80	559,44	2.116,24	52030118	9.099,24
265	COMUNE DI CASIGNANA	MEF	4386580/00	25/06/2002	31/12/2022	5,500 (F)	005360/02	24.559,97	2.970,88	1.350,80	4.321,68	52030118	21.589,09
265	COMUNE DI CAULONIA	MEF	4386793/00	28/01/2003	31/12/2023	4,800 (F)	015984/02	66.366,55	6.999,90	3.185,59	10.185,49	52030118	59.366,65
265	COMUNE DI CAULONIA	MEF	4386791/00	28/01/2003	31/12/2023	4,800 (F)	008732/02	53.093,24	5.599,92	2.548,48	8.148,40	52030118	47.493,32
265	COMUNE DI CIMINA	MEF	4386772/00	27/05/2003	31/12/2023	4,570 (F)	003600/03	18.279,09	1.943,87	835,35	2.779,22	52030118	16.335,22

Ruolo	Ente Beneficiario	Istituto	Posizione	Data conces.	Data scadenza	Tasso	Estr. Decreto	Residuo 01/01/2016	Capitale	Interesse	Rata	Capitolo	Residuo 31/12/2016
265	COMUNE DI CIMINA	MEF	4386777/00	27/05/2003	31/12/2023	4,570 (F)	003599/03	13.056,51	1.388,48	596,68	1.985,16	52030118	11.668,03
265	COMUNE DI CINQUEFRONDI	MEF	4386767/00	29/05/2002	31/12/2022	5,500 (F)	002045/02	73.679,82	8.912,64	4.052,39	12.965,03	52030118	64.767,18
265	COMUNE DI CITTANOVA	MEF	4386762/00	28/01/2003	31/12/2023	4,800 (F)	012227/02	132.733,08	13.999,80	6.371,19	20.370,99	52030118	118.733,28
265	COMUNE DI COSOLETO	MEF	4386546/00	07/05/2002	31/12/2022	5,500 (F)	002032/02	24.559,97	2.970,88	1.350,80	4.321,68	52030118	21.589,09
265	COMUNE DI DELIANUOVA	MEF	4386521/00	29/05/2002	31/12/2022	5,500 (F)	003703/02	73.679,82	8.912,64	4.052,39	12.965,03	52030118	64.767,18
265	COMUNE DI DELIANUOVA	MEF	4386518/00	29/05/2002	31/12/2022	5,500 (F)	003704/02	24.559,97	2.970,88	1.350,80	4.321,68	52030118	21.589,09
265	COMUNE DI DELIANUOVA	MEF	4386520/00	29/05/2002	31/12/2022	5,500 (F)	003702/02	24.559,97	2.970,88	1.350,80	4.321,68	52030118	21.589,09
265	COMUNE DI FEROLETO DELLA CHIESA	MEF	4386622/00	25/02/2003	31/12/2023	4,500 (F)	015985/02	52.375,55	5.583,74	2.356,90	7.940,64	52030118	46.791,81
265	COMUNE DI FEROLETO DELLA CHIESA	MEF	4386628/00	29/01/2002	31/12/2022	5,250 (F)	013468/01	31.087,48	3.789,22	1.632,09	5.421,31	52030118	27.298,26
265	COMUNE DI FEROLETO DELLA CHIESA	MEF	4386628/01	29/01/2002	31/12/2022	5,250 (F)	013468/01	5.318,06	648,21	279,2	927,41	52030118	4.669,85
265	COMUNE DI FIUMARA	MEF	4386635/00	22/11/2001	31/12/2021	5,250 (F)	009237/01	10.656,04	1.556,80	559,44	2.116,24	52030118	9.099,24
265	COMUNE DI GALATRO	MEF	4386611/00	07/05/2002	31/12/2022	5,500 (F)	002049/02	36.839,91	4.456,32	2.026,19	6.482,51	52030118	32.383,59
265	COMUNE DI GIOIA TAURO	MEF	4386590/00	16/09/2003	31/12/2023	4,600 (F)	003602/03	105.230,45	11.178,60	4.840,60	16.019,20	52030118	94.051,85
265	COMUNE DI GIOIOSA IONICA	CDP	4386593/00	30/06/2004	31/12/2024	4,750 (F)	005329/04	14.579,35	1.335,88	692,52	2.028,40	52030118	13.243,47
265	COMUNE DI GROTTERIA	MEF	4386713/00	28/11/2002	31/12/2022	5,100 (F)	012224/02	24.096,16	2.950,49	1.228,90	4.179,39	52030118	21.145,67
265	COMUNE DI GROTTERIA	MEF	4386709/00	28/11/2002	31/12/2022	5,100 (F)	012223/02	24.096,16	2.950,49	1.228,90	4.179,39	52030118	21.145,67
265	COMUNE DI GROTTERIA	MEF	4386707/00	28/11/2002	31/12/2022	5,100 (F)	012222/02	12.048,06	1.475,25	614,45	2.089,70	52030118	10.572,81
265	COMUNE DI LOCRI	MEF	4386655/00	28/10/2003	31/12/2023	4,650 (F)	010064/03	13.183,72	1.398,00	613,05	2.011,05	52030118	11.785,72
265	COMUNE DI LOCRI	MEF	4386659/00	28/10/2003	31/12/2023	4,650 (F)	010065/03	26.367,44	2.796,01	1.226,08	4.022,09	52030118	23.571,43
265	COMUNE DI MAMMOLA	MEF	4386693/00	26/02/2002	31/12/2022	5,250 (F)	013548/01	16.989,24	2.070,80	891,94	2.962,74	52030118	14.918,44
265	COMUNE DI MAMMOLA	MEF	4386695/00	26/02/2002	31/12/2022	5,250 (F)	013283/01	19.416,29	2.366,63	1.019,36	3.385,99	52030118	17.049,66
265	COMUNE DI MARINA DI GIOIOSA IONICA	MEF	4386698/00	07/05/2002	31/12/2022	5,500 (F)	002017/02	12.279,97	1.485,44	675,4	2.160,84	52030118	10.794,53
265	COMUNE DI MAROPATI	MEF	4386702/00	28/11/2002	31/12/2022	5,100 (F)	011760/02	60.240,35	7.376,23	3.072,26	10.448,49	52030118	52.864,12
265	COMUNE DI MAROPATI	MEF	4386708/00	22/11/2001	31/12/2021	5,250 (F)	008854/01	31.968,11	4.670,40	1.678,32	6.348,72	52030118	27.297,71
265	COMUNE DI MELICUCCO	MEF	4386710/00	07/05/2002	31/12/2022	5,500 (F)	003136/02	122.799,73	14.854,40	6.753,98	21.608,38	52030118	107.945,33
265	COMUNE DI MELITO DI PORTO SALVO	MEF	4386711/00	28/11/2002	31/12/2022	5,100 (F)	011717/02	48.192,26	5.900,98	2.457,81	8.358,79	52030118	42.291,28
265	COMUNE DI MONTEBELLO IONICO	MEF	4386629/00	25/11/2003	31/12/2023	4,750 (F)	002180/03	39.730,42	4.198,00	1.887,19	6.085,19	52030118	35.532,42
265	COMUNE DI MOTTA SAN GIOVANNI	MEF	4386620/00	25/02/2003	31/12/2023	4,500 (F)	015993/02	13.093,91	1.395,94	589,22	1.985,16	52030118	11.697,97
265	COMUNE DI PALIZZI	MEF	4386390/00	07/05/2002	31/12/2022	5,500 (F)	002162/02	29.471,94	3.565,06	1.620,95	5.186,01	52030118	25.906,88
265	COMUNE DI PALIZZI	MEF	4386389/00	07/05/2002	31/12/2022	5,500 (F)	002155/02	14.735,95	1.782,53	810,48	2.593,01	52030118	12.953,42
265	COMUNE DI PALIZZI	MEF	4386637/00	07/05/2002	31/12/2022	5,500 (F)	002161/02	110.519,73	13.368,96	6.078,58	19.447,54	52030118	97.150,77
265	COMUNE DI PALMI	MEF	4386660/00	07/05/2002	31/12/2022	5,500 (F)	003139/02	36.839,91	4.456,32	2.026,19	6.482,51	52030118	32.383,59
265	COMUNE DI PALMI	MEF	4386662/00	07/05/2002	31/12/2022	5,500 (F)	002031/02	73.679,82	8.912,64	4.052,39	12.965,03	52030118	64.767,18
265	COMUNE DI POLISTENA	CDP	4386861/00	30/06/2004	31/12/2024	4,750 (F)	005336/04	29.158,68	2.671,76	1.385,03	4.056,79	52030118	26.486,92
265	COMUNE DI POLISTENA	MEF	4386862/00	11/12/2001	31/12/2021	5,250 (F)	009335/01	85.248,34	12.454,39	4.475,54	16.929,93	52030118	72.793,95
265	COMUNE DI POLISTENA	MEF	4386863/00	28/11/2002	31/12/2022	5,100 (F)	011724/02	108.432,63	13.277,21	5.530,07	18.807,28	52030118	95.155,42
265	COMUNE DI RIACE	MEF	4386522/00	29/01/2002	31/12/2022	5,250 (F)	014211/01	12.135,18	1.479,14	637,1	2.116,24	52030118	10.656,04
265	COMUNE DI RIACE	MEF	4386868/00	07/05/2002	31/12/2022	5,500 (F)	002319/01	12.279,97	1.485,44	675,4	2.160,84	52030118	10.794,53
265	COMUNE DI ROSARNO	MEF	4386874/00	28/10/2003	31/12/2023	4,650 (F)	010068/03	131.837,20	13.980,04	6.130,43	20.110,47	52030118	117.857,16
265	COMUNE DI SAN GIORGIO MORGETO	MEF	4386448/00	22/11/2001	31/12/2021	5,250 (F)	009234/01	42.624,14	6.227,20	2.237,76	8.464,96	52030118	36.396,94
265	COMUNE DI SAN GIORGIO MORGETO	MEF	4386446/00	22/11/2001	31/12/2021	5,250 (F)	001879/01	95.904,39	14.011,19	5.034,98	19.046,17	52030118	81.893,20
265	COMUNE DI SAN LORENZO	MEF	4386885/00	28/11/2002	31/12/2022	5,100 (F)	012213/02	36.144,19	4.425,74	1.843,35	6.269,09	52030118	31.718,45
265	COMUNE DI SAN LORENZO	MEF	4386501/00	28/11/2002	31/12/2022	5,100 (F)	012214/02	19.276,90	2.360,39	983,13	3.343,52	52030118	16.916,51
265	COMUNE DI SAN LUCA	MEF	4386472/00	01/10/2002	31/12/2022	5,300 (F)	008892/02	48.656,73	5.921,69	2.578,81	8.500,50	52030118	42.735,04
265	COMUNE DI SAN PROCOPIO	MEF	4386470/00	25/02/2003	31/12/2023	4,500 (F)	015992/02	26.187,77	2.791,87	1.178,45	3.970,32	52030118	23.395,90
265	COMUNE DI SANT AGATA DEL BIANCO	MEF	4386284/00	28/01/2003	31/12/2023	4,800 (F)	011716/02	13.273,28	1.399,98	637,12	2.037,10	52030118	11.873,30
265	COMUNE DI SANT EUFEMIA D ASPROMONTE	MEF	4386444/00	26/03/2002	31/12/2022	5,250 (F)	014215/01	48.540,72	5.916,58	2.548,38	8.464,96	52030118	42.624,14
265	COMUNE DI SANT EUFEMIA D ASPROMONTE	MEF	4386443/00	26/03/2002	31/12/2022	5,250 (F)	013838/01	24.270,37	2.958,29	1.274,19	4.232,48	52030118	21.312,08
265	COMUNE DI SANT ILARIO DELLO IONIO	MEF	4386498/00	07/05/2002	31/12/2022	5,500 (F)	002038/02	12.279,97	1.485,44	675,4	2.160,84	52030118	10.794,53
265	COMUNE DI SANT ILARIO DELLO IONIO	MEF	4386499/00	07/05/2002	31/12/2022	5,500 (F)	002039/02	49.119,84	5.941,76	2.701,59	8.643,35	52030118	43.178,08
265	COMUNE DI SANT ILARIO DELLO IONIO	MEF	4386463/00	26/03/2002	31/12/2022	5,250 (F)	013242/01	24.270,37	2.958,29	1.274,19	4.232,48	52030118	21.312,08
265	COMUNE DI SANTO STEFANO IN ASPROMONTE	MEF	4386490/00	28/10/2003	31/12/2023	4,650 (F)	010066/03	44.824,66	4.753,21	2.084,35	6.837,56	52030118	40.071,45
265	COMUNE DI SCIDO	CDP	4386451/00	01/03/2006	31/12/2026	3,901 (F)	012972/05	96.710,97	7.207,91	3.772,69	10.980,60	52030118	89.503,06
265	COMUNE DI SCILLA	MEF	4386454/00	22/11/2001	31/12/2021	5,250 (F)	009241/01	10.656,04	1.556,80	559,44	2.116,24	52030118	9.099,24
265	COMUNE DI SEMINARA	MEF	4386457/00	27/05/2003	31/12/2023	4,570 (F)	003601/03	105.086,74	11.175,30	4.802,46	15.977,76	52030118	93.911,44
265	COMUNE DI SERRATA	MEF	4386461/00	29/01/2002	31/12/2022	5,250 (F)	013551/01	24.270,37	2.958,29	1.274,19	4.232,48	52030118	21.312,08
265	COMUNE DI SIDERNO	CDP	4386377/00	15/09/2004	31/12/2024	4,550 (F)	009326/04	86.758,30	8.015,12	3.947,51	11.962,63	52030118	78.743,18
265	COMUNE DI SINOPOLI	MEF	4386352/00	07/05/2002	31/12/2022	5,500 (F)	003135/02	49.119,84	5.941,76	2.701,59	8.643,35	52030118	43.178,08
265	COMUNE DI STAITI	MEF	4386320/00	29/01/2002	31/12/2022	5,250 (F)	010961/01	48.540,72	5.916,58	2.548,38	8.464,96	52030118	42.624,14
265	COMUNE DI STAITI	MEF	4386383/00	25/02/2003	31/12/2023	4,500 (F)	016003/02	39.281,69	4.187,81	1.767,67	5.955,48	52030118	35.093,88
265	COMUNE DI STAITI	MEF	4386353/00	28/11/2002	31/12/2022	5,100 (F)	012225/02	24.096,16	2.950,49	1.228,90	4.179,39	52030118	21.145,67
364	COMUNE DI COSENZA	CDP	4475101/00	13/09/2005	31/12/2025	3,400 (F)		451.499,68	38.664,67	15.350,99	54.015,66	42010116	412.835,01
364	COMUNE DI ACQUAFORMOSA	CDP	4360251/01	01/06/2000	31/12/2020	5,750 (F)	000386/00	26.030,01	4.640,73	1.496,73	6.137,46	42010116	21.389,28
364	COMUNE DI ACQUAPPESA	CDP	4352088/01	01/06/2000	31/12/2020	5,750 (F)	000387/00	86.766,61	15.469,12	4.989,08	20.458,20	42010116	71.297,49
364	COMUNE DI ACRI	CDP	4361711/01	01/06/2000	31/12/2020	5,750 (F)	001096/99	86.766,61	15.469,12	4.989,08	20.458,20	42010116	71.297,49
364	COMUNE DI AIELLO CALABRO	MEF	4356397/01	19/06/2001	31/12/2021	5,500 (F)	004157/01	40.879,82	5.934,89	2.248,39	8.183,28	42010116	34.944,93
364	COMUNE DI ALBIDONA	CDP	4355004/02	20/07/2000	31/12/2020	5,750 (F)	000810/00	23.655,62	4.217,42	1.360,20	5.577,62	42010116	19.438,20
364	COMUNE DI ALBIDONA	CDP	4355004/03	20/07/2000	31/12/2020	5,750 (F)	000810/00	2.374,39	423,31	136,53	559,84	42010116	1.951,08
364	COMUNE DI ALESSANDRIA DEL CARRETTO	CDP	4356528/01	27/06/2000	31/12/2020	5,750 (F)	000465/00	26.030,01	4.640,73	1.496,73	6.137,46	42010116	21.389,28
364	COMUNE DI ALTOMONTE	CDP	4350368/01	28/03/2000	31/12/2020	5,750 (F)	000720/99	17.353,34	3.093,82	997,82	4.091,64	42010116	14.259,52
364	COMUNE DI ALTOMONTE	MEF	4353369/00	13/12/1999	31/12/2019	4,850 (F)	000577/99	14.559,44	3.385,51	706,13	4.091,64	42010116	11.173,93
364	COMUNE DI ALTOMONTE	CDP	4355823/01	20/07/2000	31/12/2020	5,750 (F)	000474/00	86.766,61	15.469,12	4.989,08	20.458,20	42010116	71.297,49
364	COMUNE DI AMENDOLARA	CDP	4355126/00	01/12/2005	31/12/2025	3,720 (F)	021784/04	45.730,46	3.858,66	1.701,18	5.559,84	42010116	41.871,80
364	COMUNE DI BELMONTE CALABRO	CDP	4357045/03	22/02/2000	31/12/2020	5,750 (F)	017357/03	7.804,28	1.391,37	448,75	1.840,12	42010116	6.412,91
364	COMUNE DI BELMONTE CALABRO	CDP	4357045/02	22/02/2000	31/12/2020	5,750 (F)	000850/99	35.579,05	6.343,19	2.045,79	8.388,98	42010116	29.235,86
364	COMUNE DI BELVEDERE MARITTIMO	CDP	4351388/01	26/10/2000	31/12/2020	5,750 (F)	001834/00	12.147,32	2.165,68	698,47	2.864,15	42010116	9.981,64
364	COMUNE DI BONIFATI	CDP	4352124/01	01/06/2000	31/12/2020	5,750 (F)	000481/00	24.294,65	4.331,35	1.396,95	5.728,30	42010116	19.963,30
364	COMUNE DI CALOPEZZATI	CDP	4356538/01	01/06/2000	31/12/2020	5,750 (F)	000480/00	24.294,65	4.331,35	1.396,95	5.728,30	42010116	19.963,30
364	COMUNE DI CARIATI	CDP	4348736/01	01/06/2000	31/12/2020	5,750 (F)	001190/99	69.413,34	12.375,29	3.991,27	16.366,56	42010116	57.038,05

Ruolo	Ente Beneficiario	Istituto	Posizione	Data conces.	Data scadenza	Tasso	Estr. Decreto	Residuo 01/01/2016	Capitale	Interesse	Rata	Capitolo	Residuo 31/12/2016
364	COMUNE DI CAROLEI	CDP	4356914/01	27/06/2000	31/12/2020	5,750 (F)	000486/00	60.736,62	10.828,38	3.492,36	14.320,74	42010116	49.908,24
364	COMUNE DI CARPANZANO	MEF	4348973/00	19/10/1999	31/12/2019	4,850 (F)	000309/99	14.559,44	3.385,51	706,13	4.091,64	42010116	11.173,93
364	COMUNE DI CARPANZANO	CDP	4351111/01	28/03/2000	31/12/2020	5,750 (F)	001097/99	86.766,61	15.469,12	4.989,08	20.458,20	42010116	71.297,49
364	COMUNE DI CASSANO ALLO IONIO	CDP	4356101/01	26/09/2000	31/12/2020	5,750 (F)	000489/00	34.706,64	6.187,65	1.995,63	8.183,28	42010116	28.518,99
364	COMUNE DI CASSANO ALLO IONIO	MEF	4392623/01	29/01/2002	31/12/2022	5,250 (F)	004477/01	58.656,84	7.149,62	3.079,48	10.229,10	42010116	51.507,22
364	COMUNE DI CASSANO ALLO IONIO	MEF	4392763/01	29/01/2002	31/12/2022	5,250 (F)	004478/01	58.656,84	7.149,62	3.079,48	10.229,10	42010116	51.507,22
364	COMUNE DI CASTIGLIONE COSENTINO	CDP	4352760/02	01/06/2000	31/12/2020	5,750 (F)	000491/00	22.620,56	4.032,88	1.300,69	5.333,57	42010116	18.587,68
364	COMUNE DI CASTIGLIONE COSENTINO	CDP	4352760/03	01/06/2000	31/12/2020	5,750 (F)	000491/00	3.409,45	607,85	196,04	803,89	42010116	2.801,60
364	COMUNE DI CASTROLIBERO	MEF	4354189/00	16/11/1999	31/12/2019	4,850 (F)	000308/99	58.237,79	13.542,03	2.824,53	16.366,56	42010116	44.695,76
364	COMUNE DI CELICO	CDP	4365111/01	21/11/2000	31/12/2020	5,750 (F)	001841/00	52.059,99	9.281,47	2.993,45	12.274,92	42010116	42.778,52
364	COMUNE DI CERCHIARA DI CALABRIA	CDP	4351053/03	27/06/2000	31/12/2020	5,750 (F)	000682/00	1.337,19	238,4	76,89	315,29	42010116	1.098,79
364	COMUNE DI CERCHIARA DI CALABRIA	CDP	4351053/02	27/06/2000	31/12/2020	5,750 (F)	000682/00	33.369,45	5.949,25	1.918,74	7.867,99	42010116	27.420,20
364	COMUNE DI CERZETO	CDP	4355467/01	27/06/2000	31/12/2020	5,750 (F)	000493/00	43.383,33	7.734,56	2.494,54	10.229,10	42010116	35.648,77
364	COMUNE DI CETRARO	CDP	4351988/02	11/12/2000	31/12/2020	5,750 (F)	000808/00	86.766,61	15.469,12	4.989,08	20.458,20	42010116	71.297,49
364	COMUNE DI CIVITA	CDP	4356401/03	26/09/2000	31/12/2020	5,750 (F)	000483/00	10.549,50	1.880,81	606,59	2.487,40	42010116	8.668,69
364	COMUNE DI CIVITA	CDP	4356401/04	26/09/2000	31/12/2020	5,750 (F)	000483/00	41.510,49	7.400,66	2.386,86	9.787,52	42010116	34.109,83
364	COMUNE DI CLETO	CDP	4354256/01	21/11/2000	31/12/2020	5,750 (F)	001840/00	8.676,67	1.546,91	498,91	2.045,82	42010116	7.129,76
364	COMUNE DI COLOSIMI	CDP	4353803/01	01/06/2000	31/12/2020	5,750 (F)	000470/00	52.059,99	9.281,47	2.993,45	12.274,92	42010116	42.778,52
364	COMUNE DI CROPALATI	CDP	4348026/01	24/01/2001	31/12/2021	5,750 (F)	002058/00	14.195,24	2.047,92	816,23	2.864,15	42010116	12.147,32
364	COMUNE DI DIAMANTE	CDP	4361973/01	26/09/2000	31/12/2020	5,750 (F)	000812/00	69.413,34	12.375,29	3.991,27	16.366,56	42010116	57.038,05
364	COMUNE DI DIPIGNANO	CDP	4356958/03	20/07/2000	31/12/2020	5,750 (F)	000574/00	4.201,26	749,01	241,58	990,59	42010116	3.452,25
364	COMUNE DI DIPIGNANO	CDP	4356958/02	20/07/2000	31/12/2020	5,750 (F)	000574/00	65.212,08	11.626,28	3.749,69	15.375,97	42010116	53.585,80
364	COMUNE DI DOMANICO	CDP	4353253/01	26/09/2000	31/12/2020	5,750 (F)	000510/00	26.030,01	4.640,73	1.496,73	6.137,46	42010116	21.389,28
364	COMUNE DI FAGNANO CASTELLO	CDP	4358735/01	01/06/2000	31/12/2020	5,750 (F)	000501/00	52.059,99	9.281,47	2.993,45	12.274,92	42010116	42.778,52
364	COMUNE DI FALCONARA ALBANESE	CDP	4347916/01	26/09/2000	31/12/2020	5,750 (F)	001385/00	52.059,99	9.281,47	2.993,45	12.274,92	42010116	42.778,52
364	COMUNE DI FIGLINE VEGLIATURO	CDP	4349568/01	28/03/2000	31/12/2020	5,750 (F)	000388/00	52.059,99	9.281,47	2.993,45	12.274,92	42010116	42.778,52
364	COMUNE DI FIGLINE VEGLIATURO	CDP	4352218/01	20/07/2000	31/12/2020	5,750 (F)	000685/00	34.706,64	6.187,65	1.995,63	8.183,28	42010116	28.518,99
364	COMUNE DI FIUMEFREDDO BRUZIO	CDP	4364572/01	11/12/2000	31/12/2020	5,750 (F)	002024/00	17.353,34	3.093,82	997,82	4.091,64	42010116	14.259,52
364	COMUNE DI FRASCINETO	CDP	4355453/02	01/06/2000	31/12/2020	5,750 (F)	000521/00	46.091,07	8.217,31	2.650,24	10.867,55	42010116	37.873,76
364	COMUNE DI FRASCINETO	CDP	4355453/03	01/06/2000	31/12/2020	5,750 (F)	000521/00	5.968,92	1.064,16	343,21	1.407,37	42010116	4.904,76
364	COMUNE DI FUSCALDO	CDP	4352392/00	14/09/2006	31/12/2026	4,236 (F)	021858/04	167.811,22	12.291,61	7.108,48	19.400,09	42010116	155.519,61
364	COMUNE DI GRIMALDI	CDP	4351640/01	26/09/2000	31/12/2020	5,750 (F)	000440/00	34.706,64	6.187,65	1.995,63	8.183,28	42010116	28.518,99
364	COMUNE DI GRISOLIA	CDP	4357796/01	21/11/2000	31/12/2020	5,750 (F)	001343/00	20.824,00	3.712,59	1.197,38	4.909,97	42010116	17.111,41
364	COMUNE DI GUARDIA PIEMONTESE	CDP	4470856/01	27/02/2006	31/12/2026	3,901 (F)	013556/05	64.067,70	4.774,99	2.499,28	7.274,27	42010116	59.292,71
364	COMUNE DI LAINO BORGO	CDP	4359528/01	01/06/2000	31/12/2020	5,750 (F)	000813/00	69.408,08	12.374,37	3.990,96	16.365,33	42010116	57.033,71
364	COMUNE DI LAPPANO	MEF	4348913/00	16/11/1999	31/12/2019	4,850 (F)	000307/99	21.839,14	5.078,26	1.059,20	6.137,46	42010116	16.760,88
364	COMUNE DI LAPPANO	CDP	4349678/01	01/06/2000	31/12/2020	5,750 (F)	000519/00	34.706,64	6.187,65	1.995,63	8.183,28	42010116	28.518,99
364	COMUNE DI LUNGRO	MEF	4348183/00	13/12/1999	31/12/2019	4,850 (F)	000302/99	36.398,63	8.463,77	1.765,33	10.229,10	42010116	27.934,86
364	COMUNE DI LUZZI	CDP	4349637/01	26/10/2000	31/12/2020	5,750 (F)	000504/00	69.413,34	12.375,29	3.991,27	16.366,56	42010116	57.038,05
364	COMUNE DI MANDATORICCIO	CDP	4349450/01	01/06/2000	31/12/2020	5,750 (F)	000674/00	5.205,97	928,15	299,34	1.227,49	42010116	4.277,82
364	COMUNE DI MANGONE	CDP	4350203/01	27/06/2000	31/12/2020	5,750 (F)	000506/00	69.413,34	12.375,29	3.991,27	16.366,56	42010116	57.038,05
364	COMUNE DI MARANO PRINCIPATO	CDP	4366950/01	26/10/2000	31/12/2020	5,750 (F)	001838/00	86.766,61	15.469,12	4.989,08	20.458,20	42010116	71.297,49
364	COMUNE DI MONGRASSANO	CDP	4352415/02	01/06/2000	31/12/2020	5,750 (F)	000490/00	16.071,40	2.865,28	924,1	3.789,38	42010116	13.206,12
364	COMUNE DI MONGRASSANO	CDP	4352415/03	01/06/2000	31/12/2020	5,750 (F)	000490/00	1.281,93	228,55	73,71	302,26	42010116	1.053,38
364	COMUNE DI MONTALTO UFFUGO	MEF	4391778/01	07/05/2002	31/12/2022	5,500 (F)	002354/01	186.021,24	22.501,95	10.231,17	32.733,12	42010116	163.519,29
364	COMUNE DI MONTEGIORDANO	CDP	4355059/01	26/09/2000	31/12/2020	5,750 (F)	000468/00	69.413,34	12.375,29	3.991,27	16.366,56	42010116	57.038,05
364	COMUNE DI MONTEGIORDANO	CDP	4350877/02	20/07/2000	31/12/2020	5,750 (F)	000684/00	29.127,26	5.192,93	1.674,82	6.867,75	42010116	23.934,33
364	COMUNE DI MONTEGIORDANO	CDP	4350877/03	20/07/2000	31/12/2020	5,750 (F)	000684/00	5.579,38	994,72	320,81	1.315,53	42010116	4.584,66
364	COMUNE DI MOTTAFOLLONE	CDP	4356419/01	27/06/2000	31/12/2020	5,750 (F)	000505/00	43.383,33	7.734,56	2.494,54	10.229,10	42010116	35.648,77
364	COMUNE DI ORIOLO	CDP	4350883/01	27/06/2000	31/12/2020	5,750 (F)	000503/00	69.413,34	12.375,29	3.991,27	16.366,56	42010116	57.038,05
364	COMUNE DI PALUDI	CDP	4357607/01	26/09/2000	31/12/2020	5,750 (F)	000484/00	26.030,01	4.640,73	1.496,73	6.137,46	42010116	21.389,28
364	COMUNE DI PANETTIERI	CDP	4359861/01	01/06/2000	31/12/2020	5,750 (F)	000509/00	26.030,01	4.640,73	1.496,73	6.137,46	42010116	21.389,28
364	COMUNE DI PARENTI	CDP	4357601/01	26/10/2000	31/12/2020	5,750 (F)	001833/00	69.413,34	12.375,29	3.991,27	16.366,56	42010116	57.038,05
364	COMUNE DI PATERNO CALABRO	CDP	4348896/01	21/11/2000	31/12/2020	5,750 (F)	001843/00	15.617,98	2.784,44	898,04	3.682,48	42010116	12.833,54
364	COMUNE DI PEDACE	CDP	4357007/01	26/10/2000	31/12/2020	5,750 (F)	001906/00	69.413,34	12.375,29	3.991,27	16.366,56	42010116	57.038,05
364	COMUNE DI PIETRAFITTA	CDP	4359576/01	18/11/2005	31/12/2025	3,840 (F)	001907/05	89.210,45	7.485,73	3.425,68	10.911,41	42010116	81.724,72
364	COMUNE DI PIETRAFITTA	CDP	4350335/01	01/06/2000	31/12/2020	5,750 (F)	000564/00	34.706,64	6.187,65	1.995,63	8.183,28	42010116	28.518,99
364	COMUNE DI PLATACI	CDP	4361430/01	01/06/2000	31/12/2020	5,750 (F)	000555/00	34.706,64	6.187,65	1.995,63	8.183,28	42010116	28.518,99
364	COMUNE DI RENDE	CDP	4353042/01	27/06/2000	31/12/2020	5,750 (F)	001900/00	60.736,62	10.828,38	3.492,36	14.320,74	42010116	49.908,24
364	COMUNE DI ROCCA IMPERIALE	CDP	4364702/02	26/10/2000	31/12/2020	5,750 (F)	001901/00	2.791,93	497,76	160,53	658,29	42010116	2.294,17
364	COMUNE DI ROCCA IMPERIALE	CDP	4364702/03	26/10/2000	31/12/2020	5,750 (F)	001901/00	40.591,40	7.236,80	2.334,01	9.570,81	42010116	33.354,60
364	COMUNE DI ROGGIANO GRAVINA	MEF	4354936/00	16/11/1999	31/12/2019	4,850 (F)	000309/99	29.118,88	6.771,01	1.412,27	8.183,28	42010116	22.347,87
364	COMUNE DI ROGLIANO	CDP	4349972/03	19/04/2000	31/12/2020	5,750 (F)	000856/99	4.252,57	758,16	244,52	1.002,68	42010116	3.494,41
364	COMUNE DI ROGLIANO	CDP	4349972/02	19/04/2000	31/12/2020	5,750 (F)	000856/99	30.454,07	5.429,49	1.751,11	7.180,60	42010116	25.024,58
364	COMUNE DI ROSE	CDP	4352762/01	01/06/2000	31/12/2020	5,750 (F)	000814/00	10.411,98	1.856,30	598,68	2.454,98	42010116	8.555,68
364	COMUNE DI ROSETO CAPO SPULICO	CDP	4349193/01	20/07/2000	31/12/2020	5,750 (F)	000499/00	43.383,33	7.734,56	2.494,54	10.229,10	42010116	35.648,77
364	COMUNE DI ROTA GRECA	CDP	4361128/01	26/09/2000	31/12/2020	5,750 (F)	001388/00	26.030,01	4.640,73	1.496,73	6.137,46	42010116	21.389,28
364	COMUNE DI ROTA GRECA	MEF	4361568/01	12/09/2002	31/12/2022	5,300 (F)	000571/00	58.551,24	7.125,88	3.103,22	10.229,10	42010116	51.425,36
364	COMUNE DI SAN DEMETRIO CORONE	CDP	4362708/01	21/11/2000	31/12/2020	5,750 (F)	001209/00	26.030,01	4.640,73	1.496,73	6.137,46	42010116	21.389,28
364	COMUNE DI SAN DONATO DI NINEA	CDP	4356875/01	26/09/2000	31/12/2020	5,750 (F)	000669/00	26.030,01	4.640,73	1.496,73	6.137,46	42010116	21.389,28
364	COMUNE DI SAN GIOVANNI IN FIORE	CDP	4348832/01	01/06/2000	31/12/2020	5,750 (F)	000515/00	26.030,01	4.640,73	1.496,73	6.137,46	42010116	21.389,28
364	COMUNE DI SAN LUCIDO	CDP	4347021/00	26/09/2000	31/12/2020	5,750 (F)	000475/00	86.766,61	15.469,12	4.989,08	20.458,20	42010116	71.297,49
364	COMUNE DI SAN MARCO ARGENTANO	CDP	4348976/01	01/06/2000	31/12/2020	5,750 (F)	000698/00	43.383,33	7.734,56	2.494,54	10.229,10	42010116	35.648,77
364	COMUNE DI SAN MARTINO DI FINITA	CDP	4357049/01	26/09/2000	31/12/2020	5,750 (F)	000500/00	10.411,98	1.856,30	598,68	2.454,98	42010116	8.555,68
364	COMUNE DI SAN PIETRO IN GUARANO	CDP	4361901/01	26/09/2000	31/12/2020	5,750 (F)	000559/00	69.413,34	12.375,29	3.991,27	16.366,56	42010116	57.038,05
364	COMUNE DI SAN SOSTI	CDP	4352169/01	28/03/2000	31/12/2020	5,750 (F)	001341/00	26.030,00	4.640,73	1.496,73	6.137,46	42010116	21.389,27
364	COMUNE DI SAN VINCENZO LA COSTA	CDP	4351064/01	01/06/2000	31/12/2020	5,750 (F)	000705/00	52.059,99	9.281,47	2.993,45	12.274,92	42010116	42.778,52
364	COMUNE DI SAN VINCENZO LA COSTA	MEF	4358348/01	19/06/2001	31/12/2021	5,500 (F)	000768/01	40.879,82	5.934,89	2.248,39	8.183,28	42010116	34.944,93
364	COMUNE DI SANTA MARIA DEL CEDRO	MEF	4356905/01	17/07/2001	31/12/2021	5,500 (F)	002291/01	30.659,84	4.451,17	1.686,29	6.137,46	42010116	26.208,67

Ruolo	Ente Beneficiario	Istituto	Posizione	Data conces.	Data scadenza	Tasso	Estr. Decreto	Residuo 01/01/2016	Capitale	Interesse	Rata	Capitolo	Residuo 31/12/2016
364	COMUNE DI SANTA SOFIA D EPIRO	CDP	4351391/03	26/09/2000	31/12/2020	5,750 (F)	001340/00	6.583,76	1.173,78	378,56	1.552,34	42010116	5.409,98
364	COMUNE DI SANTA SOFIA D EPIRO	CDP	4351391/02	26/09/2000	31/12/2020	5,750 (F)	001340/00	28.122,88	5.013,87	1.617,07	6.630,94	42010116	23.109,01
364	COMUNE DI SANTO STEFANO DI ROGLIANO	CDP	4352423/01	27/06/2000	31/12/2020	5,750 (F)	000496/00	52.059,99	9.281,47	2.993,45	12.274,92	42010116	42.778,52
364	COMUNE DI SCIGLIANO	CDP	4348571/01	28/03/2000	31/12/2020	5,750 (F)	001103/99	43.383,33	7.734,56	2.494,54	10.229,10	42010116	35.648,77
364	COMUNE DI SPEZZANO ALBANESE	CDP	4354111/03	26/09/2000	31/12/2020	5,750 (F)	001386/00	8.597,39	1.532,77	494,35	2.027,12	42010116	7.064,62
364	COMUNE DI SPEZZANO ALBANESE	CDP	4354111/02	26/09/2000	31/12/2020	5,750 (F)	001386/00	60.815,95	10.842,52	3.496,92	14.339,44	42010116	49.973,43
364	COMUNE DI SPEZZANO DELLA SILA	CDP	4348694/01	01/06/2000	31/12/2020	5,750 (F)	000512/00	17.353,34	3.093,82	997,82	4.091,64	42010116	14.259,52
364	COMUNE DI TARSIA	CDP	4356703/01	26/09/2000	31/12/2020	5,750 (F)	001147/00	138.826,62	24.750,59	7.982,53	32.733,12	42010116	114.076,03
364	COMUNE DI TARSIA	CDP	4356704/02	11/12/2000	31/12/2020	5,750 (F)	001147/00	17.353,34	3.093,82	997,82	4.091,64	42010116	14.259,52
364	COMUNE DI TERRANOVA DA SIBARI	CDP	4341114/02	28/03/2000	31/12/2020	5,750 (F)	000570/99	26.030,01	4.640,73	1.496,73	6.137,46	42010116	21.389,28
364	COMUNE DI TERRANOVA DA SIBARI	CDP	4357621/02	27/06/2000	31/12/2020	5,750 (F)	000508/00	17.441,12	3.109,48	1.002,86	4.112,34	42010116	14.331,64
364	COMUNE DI TERRANOVA DA SIBARI	CDP	4357621/03	27/06/2000	31/12/2020	5,750 (F)	000508/00	3.382,88	603,11	194,52	797,63	42010116	2.779,77
364	COMUNE DI TORTORA	CDP	4350498/02	28/03/2000	31/12/2020	5,750 (F)	001095/99	33.750,05	6.017,11	1.940,62	7.957,73	42010116	27.732,94
364	COMUNE DI TORTORA	CDP	4350498/03	28/03/2000	31/12/2020	5,750 (F)	001095/99	9.633,28	1.717,45	553,92	2.271,37	42010116	7.915,83
364	COMUNE DI VACCARIZZO ALBANESE	CDP	4359908/01	01/06/2000	31/12/2020	5,750 (F)	000701/00	17.353,34	3.093,82	997,82	4.091,64	42010116	14.259,52
364	COMUNE DI VERBICARO	CDP	4348533/01	27/06/2000	31/12/2020	5,750 (F)	000704/00	26.030,01	4.640,73	1.496,73	6.137,46	42010116	21.389,28
364	COMUNE DI VILLAPIANA	MEF	4353764/01	19/06/2001	31/12/2021	5,500 (F)	000777/01	28.615,88	4.154,42	1.573,88	5.728,30	42010116	24.461,46
364	COMUNE DI ZUMPANO	MEF	4365474/01	05/04/2001	31/12/2021	5,500 (F)	002026/00	30.659,84	4.451,17	1.686,29	6.137,46	42010116	26.208,67
364	COMUNE DI ACQUARO	CDP	4348848/01	19/04/2000	31/12/2020	5,750 (F)	000390/00	26.030,01	4.640,73	1.496,73	6.137,46	42010116	21.389,28
364	COMUNE DI ALBI	CDP	4355122/01	20/07/2000	31/12/2020	5,750 (F)	000383/00	12.147,32	2.165,68	698,47	2.864,15	42010116	9.981,64
364	COMUNE DI AMARONI	CDP	4354184/01	22/02/2000	31/12/2020	5,750 (F)	000566/99	17.353,34	3.093,82	997,82	4.091,64	42010116	14.259,52
364	COMUNE DI AMARONI	CDP	4362080/01	20/07/2000	31/12/2020	5,750 (F)	000381/00	8.676,67	1.546,91	498,91	2.045,82	42010116	7.129,76
364	COMUNE DI ARENA	CDP	4356529/01	01/06/2000	31/12/2020	5,750 (F)	000464/00	43.383,33	7.734,56	2.494,54	10.229,10	42010116	35.648,77
364	COMUNE DI BADOLATO	CDP	4349023/01	01/06/2000	31/12/2020	5,750 (F)	000385/00	52.059,99	9.281,47	2.993,45	12.274,92	42010116	42.778,52
364	COMUNE DI BELCASTRO	MEF	4349067/01	19/06/2001	31/12/2021	5,500 (F)	002292/01	13.285,97	1.928,84	730,73	2.659,57	42010116	11.357,13
364	COMUNE DI BORGIA	CDP	4349164/01	19/04/2000	31/12/2020	5,750 (F)	000857/99	34.706,64	6.187,65	1.995,63	8.183,28	42010116	28.518,99
364	COMUNE DI BOTRICELLO	CDP	4348310/01	20/07/2000	31/12/2020	5,750 (F)	000686/00	69.413,34	12.375,29	3.991,27	16.366,56	42010116	57.038,05
364	COMUNE DI BRIATICO	CDP	4351171/01	26/10/2000	31/12/2020	5,750 (F)	001837/00	69.413,34	12.375,29	3.991,27	16.366,56	42010116	57.038,05
364	COMUNE DI BROGNATURO	CDP	4355190/00	22/03/2006	31/12/2026	4,033 (F)	000232/06	36.662,33	2.713,83	1.478,59	4.192,42	42010116	33.948,50
364	COMUNE DI CACCURI	CDP	4349523/01	26/10/2000	31/12/2020	5,750 (F)	001498/00	26.030,01	4.640,73	1.496,73	6.137,46	42010116	21.389,28
364	COMUNE DI CARAFFA DI CATANZARO	CDP	4356623/01	26/10/2000	31/12/2020	5,750 (F)	001902/00	34.706,64	6.187,65	1.995,63	8.183,28	42010116	28.518,99
364	COMUNE DI CARAFFA DI CATANZARO	CDP	4349963/02	20/07/2000	31/12/2020	5,750 (F)	000482/00	30.815,44	5.493,91	1.771,89	7.265,80	42010116	25.321,53
364	COMUNE DI CARAFFA DI CATANZARO	CDP	4349963/03	20/07/2000	31/12/2020	5,750 (F)	000482/00	2.155,87	384,36	123,96	508,32	42010116	1.771,51
364	COMUNE DI CARFIZZI	CDP	4351036/01	28/03/2000	31/12/2020	5,750 (F)	001117/99	26.030,01	4.640,73	1.496,73	6.137,46	42010116	21.389,28
364	COMUNE DI CARLOPOLI	CDP	4351522/01	20/07/2000	31/12/2020	5,750 (F)	000487/00	52.059,99	9.281,47	2.993,45	12.274,92	42010116	42.778,52
364	COMUNE DI CASTELSILANO	CDP	4349182/03	28/03/2000	31/12/2020	5,750 (F)	000853/99	2.327,67	414,98	133,85	548,83	42010116	1.912,69
364	COMUNE DI CASTELSILANO	CDP	4349182/02	28/03/2000	31/12/2020	5,750 (F)	000853/99	32.378,97	5.772,67	1.861,78	7.634,45	42010116	26.606,30
364	COMUNE DI CERENZIA	CDP	4349180/01	26/09/2000	31/12/2020	5,750 (F)	001496/00	24.294,65	4.331,35	1.396,95	5.728,30	42010116	19.963,30
364	COMUNE DI CERVA	CDP	4357317/01	26/09/2000	31/12/2020	5,750 (F)	001339/00	17.353,34	3.093,82	997,82	4.091,64	42010116	14.259,52
364	COMUNE DI CESSANITI	CDP	4355188/01	01/06/2000	31/12/2020	5,750 (F)	000492/00	22.559,33	4.021,97	1.297,16	5.319,13	42010116	18.537,36
364	COMUNE DI CHIARAVALLE CENTRALE	CDP	4348985/01	01/06/2000	31/12/2020	5,750 (F)	000809/00	43.383,33	7.734,56	2.494,54	10.229,10	42010116	35.648,77
364	COMUNE DI CICALA	CDP	4348395/00	06/10/2005	31/12/2025	3,500 (F)	021848/04	120.885,05	10.304,41	4.230,98	14.535,39	42010116	110.580,64
364	COMUNE DI CICALA	CDP	4348730/01	26/10/2000	31/12/2020	5,750 (F)	000562/00	34.706,64	6.187,65	1.995,63	8.183,28	42010116	28.518,99
364	COMUNE DI CIRO MARINA	MEF	4353363/01	19/06/2001	31/12/2021	5,500 (F)	000495/01	143.079,35	20.772,11	7.869,37	28.641,48	42010116	122.307,24
364	COMUNE DI CONFLENTI	CDP	4350751/01	27/06/2000	31/12/2020	5,750 (F)	000488/00	52.059,99	9.281,47	2.993,45	12.274,92	42010116	42.778,52
364	COMUNE DI CORTALE	CDP	4357126/01	01/06/2000	31/12/2020	5,750 (F)	000681/00	52.059,99	9.281,47	2.993,45	12.274,92	42010116	42.778,52
364	COMUNE DI COTRONEI	CDP	4348801/01	28/03/2000	31/12/2020	5,750 (F)	000953/99	60.736,62	10.828,38	3.492,36	14.320,74	42010116	49.908,24
364	COMUNE DI CROPANI	CDP	4358424/01	01/06/2000	31/12/2020	5,750 (F)	000679/00	26.030,01	4.640,73	1.496,73	6.137,46	42010116	21.389,28
364	COMUNE DI CROTONE	MEF	4390362/01	11/12/2001	31/12/2021	5,250 (F)	003252/01	82.411,54	12.039,95	4.326,61	16.366,56	42010116	70.371,59
364	COMUNE DI CROTONE	MEF	4390363/01	11/12/2001	31/12/2021	5,250 (F)	003253/01	72.110,11	10.534,96	3.785,78	14.320,74	42010116	61.575,15
364	COMUNE DI CRUCOLI	MEF	4356746/03	17/07/2001	31/12/2021	5,500 (F)	004156/01	14.130,34	2.051,43	777,17	2.828,60	42010116	12.078,91
364	COMUNE DI CRUCOLI	MEF	4356746/02	17/07/2001	31/12/2021	5,500 (F)	004156/01	128.949,01	18.720,68	7.092,20	25.812,88	42010116	110.228,33
364	COMUNE DI CURINGA	CDP	4359822/01	21/11/2000	31/12/2020	5,750 (F)	001344/00	69.413,34	12.375,29	3.991,27	16.366,56	42010116	57.038,05
364	COMUNE DI CURINGA	MEF	4356231/01	17/07/2001	31/12/2021	5,500 (F)	004102/01	102.199,53	14.837,22	5.620,98	20.458,20	42010116	87.362,31
364	COMUNE DI DASA	CDP	4348829/02	28/03/2000	31/12/2020	5,750 (F)	001102/99	29.500,67	5.259,50	1.696,29	6.955,79	42010116	24.241,17
364	COMUNE DI DAVOLI	MEF	4363442/01	24/05/2001	31/12/2021	5,500 (F)	002060/00	30.659,84	4.451,17	1.686,29	6.137,46	42010116	26.208,67
364	COMUNE DI DRAPIA	CDP	4361839/01	20/07/2000	31/12/2020	5,750 (F)	000565/00	31.235,97	5.568,88	1.796,07	7.364,95	42010116	25.667,09
364	COMUNE DI FALERNA	MEF	4347914/01	13/12/1999	31/12/2019	4,850 (F)	000304/99	6.801,95	1.581,65	329,9	1.911,55	42010116	5.220,30
364	COMUNE DI FALERNA	MEF	4347914/00	13/12/1999	31/12/2019	4,850 (F)	000304/99	22.316,93	5.189,36	1.082,37	6.271,73	42010116	17.127,57
364	COMUNE DI FEROLETO ANTICO	CDP	4356912/01	26/09/2000	31/12/2020	5,750 (F)	000502/00	69.413,34	12.375,29	3.991,27	16.366,56	42010116	57.038,05
364	COMUNE DI FILANDARI	CDP	4356663/01	27/06/2000	31/12/2020	5,750 (F)	000566/00	41.647,97	7.425,18	2.394,76	9.819,94	42010116	34.222,79
364	COMUNE DI FILOGASO	CDP	4351058/01	01/06/2000	31/12/2020	5,750 (F)	000670/00	43.383,33	7.734,56	2.494,54	10.229,10	42010116	35.648,77
364	COMUNE DI FRANCICA	CDP	4354412/02	21/11/2000	31/12/2020	5,750 (F)	001832/00	34.706,64	6.187,65	1.995,63	8.183,28	42010116	28.518,99
364	COMUNE DI FRANCICA	CDP	4350828/01	01/06/2000	31/12/2020	5,750 (F)	000573/00	24.294,65	4.331,35	1.396,95	5.728,30	42010116	19.963,30
364	COMUNE DI GIMIGLIANO	CDP	4354163/01	26/09/2000	31/12/2020	5,750 (F)	000680/00	52.059,99	9.281,47	2.993,45	12.274,92	42010116	42.778,52
364	COMUNE DI GUARDAVALLE	CDP	4355770/00	30/11/2005	31/12/2025	3,720 (F)	021857/04	137.191,38	11.576,00	5.103,51	16.679,51	42010116	125.615,38
364	COMUNE DI JONADI	CDP	4364989/03	24/01/2001	31/12/2021	5,750 (F)	001830/00	1.314,40	189,62	75,58	265,2	42010116	1.124,78
364	COMUNE DI JONADI	CDP	4364989/02	24/01/2001	31/12/2021	5,750 (F)	001830/00	37.215,55	5.369,02	2.139,90	7.508,92	42010116	31.846,53
364	COMUNE DI ISOLA DI CAPO RIZZUTO	CDP	4348975/01	28/03/2000	31/12/2020	5,750 (F)	001119/99	121.473,28	21.656,76	6.984,72	28.641,48	42010116	99.816,52
364	COMUNE DI JOPPOLO	MEF	4347561/00	16/11/1999	31/12/2019	4,850 (F)	000306/99	43.678,35	10.156,52	2.118,40	12.274,92	42010116	33.521,83
364	COMUNE DI LIMBADI	CDP	4348535/01	21/11/2000	31/12/2020	5,750 (F)	001839/00	52.059,99	9.281,47	2.993,45	12.274,92	42010116	42.778,52
364	COMUNE DI MAGISANO	CDP	4355909/01	26/09/2000	31/12/2020	5,750 (F)	001333/00	43.383,33	7.734,56	2.494,54	10.229,10	42010116	35.648,77
364	COMUNE DI MAIERATO	CDP	4352328/01	01/06/2000	31/12/2020	5,750 (F)	000570/00	43.383,33	7.734,56	2.494,54	10.229,10	42010116	35.648,77
364	COMUNE DI MAIERATO	CDP	4356324/01	26/09/2000	31/12/2020	5,750 (F)	000554/00	8.676,67	1.546,91	498,91	2.045,82	42010116	7.129,76
364	COMUNE DI MARTIRANO LOMBARDO	CDP	4351383/01	27/06/2000	31/12/2020	5,750 (F)	000558/00	52.059,99	9.281,47	2.993,45	12.274,92	42010116	42.778,52
364	COMUNE DI MIGLIERINA	CDP	4351167/03	26/09/2000	31/12/2020	5,750 (F)	001495/00	3.802,67	677,95	218,66	896,61	42010116	3.124,72
364	COMUNE DI MIGLIERINA	CDP	4351167/02	26/09/2000	31/12/2020	5,750 (F)	001495/00	33.184,14	5.916,21	1.908,08	7.824,29	42010116	27.267,93
364	COMUNE DI MILETO	CDP	4349999/02	28/03/2000	31/12/2020	5,750 (F)	001094/99	79.822,54	14.231,11	4.589,79	18.820,90	42010116	65.591,43
364	COMUNE DI MILETO	CDP	4349999/03	28/03/2000	31/12/2020	5,750 (F)	001094/99	6.944,07	1.238,01	399,29	1.637,30	42010116	5.706,06

Ruolo	Ente Beneficiario	Istituto	Posizione	Data conces.	Data scadenza	Tasso	Estr. Decreto	Residuo 01/01/2016	Capitale	Interesse	Rata	Capitolo	Residuo 31/12/2016
364	COMUNE DI MONTAURO	CDP	4357980/01	01/06/2000	31/12/2020	5,750 (F)	000672/00	29.500,67	5.259,50	1.696,29	6.955,79	42010116	24.241,17
364	COMUNE DI MONTEPAONE	CDP	4297671/04	01/06/2000	31/12/2020	5,750 (F)	000572/00	86.766,61	15.469,12	4.989,08	20.458,20	42010116	71.297,49
364	COMUNE DI MONTEROSSO CALABRO	CDP	4353469/01	21/11/2000	31/12/2020	5,750 (F)	000671/00	13.882,65	2.475,06	798,25	3.273,31	42010116	11.407,59
364	COMUNE DI MOTTA SANTA LUCIA	CDP	4357208/01	26/09/2000	31/12/2020	5,750 (F)	001213/00	43.383,33	7.734,56	2.494,54	10.229,10	42010116	35.648,77
364	COMUNE DI OLIVADI	MEF	4355755/00	13/12/1999	31/12/2019	4,850 (F)	000568/99	11.647,55	2.708,41	564,9	3.273,31	42010116	8.939,14
364	COMUNE DI OLIVADI	CDP	4356091/01	26/09/2000	31/12/2020	5,750 (F)	000811/00	26.030,01	4.640,73	1.496,73	6.137,46	42010116	21.389,28
364	COMUNE DI PALLAGORIO	CDP	4357073/01	26/09/2000	31/12/2020	5,750 (F)	001842/00	86.766,61	15.469,12	4.989,08	20.458,20	42010116	71.297,49
364	COMUNE DI PENTONE	MEF	4349753/00	13/12/1999	31/12/2019	4,850 (F)	000567/99	8.735,66	2.031,30	423,68	2.454,98	42010116	6.704,36
364	COMUNE DI PETRIZZI	CDP	4356415/01	26/09/2000	31/12/2020	5,750 (F)	001100/99	13.882,65	2.475,06	798,25	3.273,31	42010116	11.407,59
364	COMUNE DI PETRONA	CDP	4362327/01	01/06/2000	31/12/2020	5,750 (F)	000567/00	26.030,01	4.640,73	1.496,73	6.137,46	42010116	21.389,28
364	COMUNE DI PIZZO	CDP	4355924/01	11/12/2000	31/12/2020	5,750 (F)	001904/00	52.059,99	9.281,47	2.993,45	12.274,92	42010116	42.778,52
364	COMUNE DI PIZZONI	CDP	4348689/01	26/10/2000	31/12/2020	5,750 (F)	000513/00	43.383,33	7.734,56	2.494,54	10.229,10	42010116	35.648,77
364	COMUNE DI PLATANIA	CDP	4348674/02	28/03/2000	31/12/2020	5,750 (F)	000854/99	18.613,98	3.318,58	1.070,30	4.388,88	42010116	15.295,40
364	COMUNE DI PLATANIA	CDP	4348674/03	28/03/2000	31/12/2020	5,750 (F)	000854/99	3.945,35	703,39	226,86	930,25	42010116	3.241,96
364	COMUNE DI POLIA	CDP	4356348/01	26/09/2000	31/12/2020	5,750 (F)	001210/00	12.147,32	2.165,68	698,47	2.864,15	42010116	9.981,64
364	COMUNE DI POLIA	CDP	4360102/02	19/04/2000	31/12/2020	5,750 (F)	000507/00	18.446,07	3.288,65	1.060,65	4.349,30	42010116	15.157,42
364	COMUNE DI POLIA	CDP	4360102/03	19/04/2000	31/12/2020	5,750 (F)	000507/00	2.377,93	423,94	136,73	560,67	42010116	1.953,99
364	COMUNE DI ROCCA DI NETO	CDP	4355335/01	26/10/2000	31/12/2020	5,750 (F)	001831/00	69.413,34	12.375,29	3.991,27	16.366,56	42010116	57.038,05
364	COMUNE DI ROCCABERNARDA	CDP	4349238/03	27/06/2000	31/12/2020	5,750 (F)	000840/00	18.284,67	3.259,86	1.051,37	4.311,23	42010116	15.024,81
364	COMUNE DI ROCCABERNARDA	CDP	4349238/02	27/06/2000	31/12/2020	5,750 (F)	000840/00	111.865,27	19.943,82	6.432,25	26.376,07	42010116	91.921,45
364	COMUNE DI ROMBIOLO	CDP	4357171/01	26/09/2000	31/12/2020	5,750 (F)	000563/00	41.647,97	7.425,18	2.394,76	9.819,94	42010116	34.222,79
364	COMUNE DI SAN COSTANTINO CALABRO	CDP	4348492/01	26/09/2000	31/12/2020	5,750 (F)	000520/00	26.030,01	4.640,73	1.496,73	6.137,46	42010116	21.389,28
364	COMUNE DI SAN FLORO	CDP	4360347/01	26/09/2000	31/12/2020	5,750 (F)	000568/00	20.824,00	3.712,59	1.197,38	4.909,97	42010116	17.111,41
364	COMUNE DI SAN MANGO D AQUINO	CDP	4362230/01	20/07/2000	31/12/2020	5,750 (F)	000707/00	60.736,62	10.828,38	3.492,36	14.320,74	42010116	49.908,24
364	COMUNE DI SAN MAURO MARCHESATO	CDP	4362575/01	01/06/2000	31/12/2020	5,750 (F)	000700/00	43.383,33	7.734,56	2.494,54	10.229,10	42010116	35.648,77
364	COMUNE DI SAN NICOLA DA CRISSA	CDP	4348945/01	27/06/2000	31/12/2020	5,750 (F)	000560/00	60.736,62	10.828,38	3.492,36	14.320,74	42010116	49.908,24
364	COMUNE DI SAN NICOLA DA CRISSA	CDP	4354756/01	28/03/2000	31/12/2020	5,750 (F)	001118/99	34.706,64	6.187,65	1.995,63	8.183,28	42010116	28.518,99
364	COMUNE DI SAN PIETRO A MAIDA	CDP	4356865/01	01/06/2000	31/12/2020	5,750 (F)	000472/00	86.766,61	15.469,12	4.989,08	20.458,20	42010116	71.297,49
364	COMUNE DI SAN PIETRO APOSTOLO	CDP	4354108/02	26/09/2000	31/12/2020	5,750 (F)	001212/00	16.077,17	2.866,31	924,43	3.790,74	42010116	13.210,86
364	COMUNE DI SAN PIETRO APOSTOLO	CDP	4354108/03	26/09/2000	31/12/2020	5,750 (F)	001212/00	6.482,16	1.155,66	372,73	1.528,39	42010116	5.326,50
364	COMUNE DI SANT ANDREA APOSTOLO DELLO JO	CDP	4349836/01	01/06/2000	31/12/2020	5,750 (F)	000959/99	5.205,97	928,15	299,34	1.227,49	42010116	4.277,82
364	COMUNE DI SANTA CATERINA DELLO IONIO	MEF	4349353/01	17/07/2001	31/12/2021	5,500 (F)	003923/01	28.615,88	4.154,42	1.573,88	5.728,30	42010116	24.461,46
364	COMUNE DI SANTA SEVERINA	CDP	4348946/01	01/06/2000	31/12/2020	5,750 (F)	000841/00	52.059,99	9.281,47	2.993,45	12.274,92	42010116	42.778,52
364	COMUNE DI SCANDALE	CDP	4356625/01	27/06/2000	31/12/2020	5,750 (F)	000514/00	34.706,64	6.187,65	1.995,63	8.183,28	42010116	28.518,99
364	COMUNE DI SERRASTRETTA	CDP	4349371/01	01/06/2000	31/12/2020	5,750 (F)	000577/00	86.766,61	15.469,12	4.989,08	20.458,20	42010116	71.297,49
364	COMUNE DI SIMBARIO	MEF	4356626/00	28/01/2003	31/12/2023	4,800 (F)	015980/02	34.510,60	3.639,95	1.656,51	5.296,46	42010116	30.870,65
364	COMUNE DI SIMBARIO	CDP	4356870/02	19/04/2000	31/12/2020	5,750 (F)	001116/99	47.634,98	8.492,56	2.739,01	11.231,57	42010116	39.142,42
364	COMUNE DI SIMBARIO	CDP	4356870/03	19/04/2000	31/12/2020	5,750 (F)	001116/99	4.425,01	788,91	254,44	1.043,35	42010116	3.636,10
364	COMUNE DI SOVERATO	CDP	4349926/01	01/06/2000	31/12/2020	5,750 (F)	000389/00	95.443,30	17.016,03	5.487,99	22.504,02	42010116	78.427,27
364	COMUNE DI SOVERIA MANNELLI	MEF	4356224/02	08/03/2001	31/12/2021	5,500 (F)	003002/00	52.271,09	7.588,66	2.874,91	10.463,57	42010116	44.682,43
364	COMUNE DI SOVERIA MANNELLI	MEF	4356224/03	08/03/2001	31/12/2021	5,500 (F)	003002/00	9.048,66	1.313,67	497,68	1.811,35	42010116	7.734,99
364	COMUNE DI SOVERIA SIMERI	CDP	4348307/01	20/07/2000	31/12/2020	5,750 (F)	001334/00	26.030,01	4.640,73	1.496,73	6.137,46	42010116	21.389,28
364	COMUNE DI SPILINGA	CDP	4355757/01	01/06/2000	31/12/2020	5,750 (F)	001192/99	31.235,97	5.568,88	1.796,07	7.364,95	42010116	25.667,09
364	COMUNE DI SQUILLACE	MEF	4358704/01	25/01/2000	31/12/2020	5,350 (F)	001093/99	87.722,82	15.765,03	4.693,17	20.458,20	42010116	71.957,79
364	COMUNE DI STALETTI	CDP	4353293/01	27/06/2000	31/12/2020	5,750 (F)	000706/00	60.736,62	10.828,38	3.492,36	14.320,74	42010116	49.908,24
364	COMUNE DI STEFANACONI	CDP	4349339/01	22/02/2000	31/12/2020	5,750 (F)	000855/99	13.882,65	2.475,06	798,25	3.273,31	42010116	11.407,59
364	COMUNE DI TIRIOLO	CDP	4348693/01	27/06/2000	31/12/2020	5,750 (F)	000384/00	20.824,00	3.712,59	1.197,38	4.909,97	42010116	17.111,41
364	COMUNE DI TIRIOLO	CDP	4357133/01	28/03/2000	31/12/2020	5,750 (F)	001092/99	4.338,32	773,46	249,45	1.022,91	42010116	3.564,86
364	COMUNE DI TROPEA	MEF	4353535/01	24/05/2001	31/12/2021	5,500 (F)	002290/01	26.571,87	3.857,68	1.461,45	5.319,13	42010116	22.714,19
364	COMUNE DI UMBRIATICO	CDP	4348723/01	26/09/2000	31/12/2020	5,750 (F)	000511/00	20.824,00	3.712,59	1.197,38	4.909,97	42010116	17.111,41
364	COMUNE DI VALLEFIORITA	CDP	4349166/01	28/03/2000	31/12/2020	5,750 (F)	000627/99	34.706,64	6.187,65	1.995,63	8.183,28	42010116	28.518,99
364	COMUNE DI VAZZANO	CDP	4355858/01	01/06/2000	31/12/2020	5,750 (F)	000673/00	17.353,34	3.093,82	997,82	4.091,64	42010116	14.259,52
364	COMUNE DI VIBO VALENTIA	MEF	4374927/01	19/06/2001	31/12/2021	5,500 (F)	004162/01	153.299,28	22.255,84	8.431,46	30.687,30	42010116	131.043,44
364	COMUNE DI ZACCANOPOLI	CDP	4359493/01	26/10/2000	31/12/2020	5,750 (F)	001844/00	17.353,34	3.093,82	997,82	4.091,64	42010116	14.259,52
364	COMUNE DI ZAGARISE	MEF	4357626/02	22/11/2001	31/12/2021	5,250 (F)	012048/01	39.902,31	5.829,55	2.094,87	7.924,42	42010116	34.072,76
364	COMUNE DI ZAGARISE	MEF	4357626/03	22/11/2001	31/12/2021	5,250 (F)	012048/01	1.303,48	190,43	68,43	258,86	42010116	1.113,05
364	COMUNE DI ZAMBRONE	CDP	4356527/01	01/06/2000	31/12/2020	5,750 (F)	000557/00	13.882,65	2.475,06	798,25	3.273,31	42010116	11.407,59
364	COMUNE DI ZAMBRONE	CDP	4350332/03	01/06/2000	31/12/2020	5,750 (F)	000569/00	8.676,67	1.546,91	498,91	2.045,82	42010116	7.129,76
364	COMUNE DI ZAMBRONE	CDP	4350332/02	01/06/2000	31/12/2020	5,750 (F)	000569/00	17.353,34	3.093,82	997,82	4.091,64	42010116	14.259,52
364	COMUNE DI REGGIO DI CALABRIA	MEF	4354000/01	19/06/2001	31/12/2021	5,500 (F)	004103/01	367.918,40	53.414,00	20.235,51	73.649,51	42010116	314.504,40
364	COMUNE DI AFRICO	CDP	4348883/01	24/01/2001	31/12/2021	5,750 (F)	001387/00	141.952,49	20.479,21	8.162,27	28.641,48	42010116	121.473,28
364	COMUNE DI AGNANA CALABRA	CDP	4352333/01	20/07/2000	31/12/2020	5,750 (F)	000382/00	34.706,64	6.187,65	1.995,63	8.183,28	42010116	28.518,99
364	COMUNE DI ANOIA	CDP	4351175/03	28/03/2000	31/12/2020	5,750 (F)	000683/99	4.590,63	818,44	263,96	1.082,40	42010116	3.772,19
364	COMUNE DI ANOIA	CDP	4351175/02	28/03/2000	31/12/2020	5,750 (F)	000683/99	30.116,01	5.369,21	1.731,67	7.100,88	42010116	24.746,80
364	COMUNE DI ANTONIMINA	CDP	4350152/02	20/07/2000	31/12/2020	5,750 (F)	000477/00	45.226,63	8.063,19	2.600,53	10.663,72	42010116	37.163,44
364	COMUNE DI ANTONIMINA	CDP	4350152/03	20/07/2000	31/12/2020	5,750 (F)	000477/00	6.833,36	1.218,28	392,92	1.611,20	42010116	5.615,08
364	COMUNE DI ARDORE	CDP	4348457/01	20/07/2000	31/12/2020	5,750 (F)	000391/00	26.030,01	4.640,73	1.496,73	6.137,46	42010116	21.389,28
364	COMUNE DI BAGNARA CALABRA	MEF	4358240/01	18/09/2001	31/12/2021	5,500 (F)	000767/01	61.319,75	8.902,33	3.372,59	12.274,92	42010116	52.417,42
364	COMUNE DI BENESTARE	MEF	4356934/01	18/09/2001	31/12/2021	5,500 (F)	000493/01	51.099,76	7.418,61	2.810,49	10.229,10	42010116	43.681,15
364	COMUNE DI BENESTARE	CDP	4348397/02	01/06/2000	31/12/2020	5,750 (F)	000678/00	136.288,80	24.298,14	7.836,61	32.134,75	42010116	111.990,66
364	COMUNE DI BENESTARE	CDP	4348397/03	01/06/2000	31/12/2020	5,750 (F)	000678/00	2.537,82	452,45	145,92	598,37	42010116	2.085,37
364	COMUNE DI BIVONGI	CDP	4362859/00	01/03/2006	31/12/2026	3,901 (F)	017099/05	129.297,08	9.636,56	5.043,88	14.680,44	42010116	119.660,52
364	COMUNE DI BOVA	CDP	4357482/00	31/01/2006	31/12/2026	3,891 (F)	022496/04	49.748,31	3.709,68	1.935,71	5.645,39	42010116	46.038,63
364	COMUNE DI BOVA MARINA	CDP	4353969/01	01/06/2000	31/12/2020	5,750 (F)	000473/00	86.766,61	15.469,12	4.989,08	20.458,20	42010116	71.297,49
364	COMUNE DI BOVALINO	MEF	4348690/01	18/09/2001	31/12/2021	5,500 (F)	005777/01	163.519,26	23.739,56	8.993,56	32.733,12	42010116	139.779,70
364	COMUNE DI BRANCALEONE	CDP	4347911/01	19/04/2000	31/12/2020	5,750 (F)	000721/99	138.826,62	24.750,59	7.982,53	32.733,12	42010116	114.076,03
364	COMUNE DI BRUZZANO ZEFFIRIO	CDP	4349163/01	26/10/2000	31/12/2020	5,750 (F)	002025/00	41.647,97	7.425,18	2.394,76	9.819,94	42010116	34.222,79
364	COMUNE DI CALANNA	CDP	4356747/03	11/12/2000	31/12/2020	5,750 (F)	002231/00	34.706,64	6.187,65	1.995,63	8.183,28	42010116	28.518,99
364	COMUNE DI CALANNA	MEF	4356747/04	19/06/2001	31/12/2021	5,500 (F)	002293/01	30.659,84	4.451,17	1.686,29	6.137,46	42010116	26.208,67

Regione Calabria - Mutui Contributi Enti Locali - Esercizio finanziario 2016
Consistenza mutui DIPARTIMENTO BILANCIO, FINANZE, PATRIMONIO E SOCIETA' PARTECIPATE
Settore RAGIONERIA GENERALE

Ruolo	Ente Beneficiario	Istituto	Posizione	Data conces.	Data scadenza	Tasso	Estr. Decreto	Residuo 01/01/2016	Capitale	Interesse	Rata	Capitolo	Residuo 31/12/2016
364	COMUNE DI CALANNA	MEF	4356747/05	19/06/2001	31/12/2021	5,500 (F)	004159/01	91.979,56	13.353,50	5.058,88	18.412,38	42010116	78.626,06
364	COMUNE DI CAMPO CALABRO	CDP	4357618/02	26/10/2000	31/12/2020	5,750 (F)	001899/00	138.826,62	24.750,59	7.982,53	32.733,12	42010116	114.076,03
364	COMUNE DI CAMPO CALABRO	MEF	4356765/01	18/09/2001	31/12/2021	5,500 (F)	006087/01	57.231,73	8.308,85	3.147,74	11.456,59	42010116	48.922,88
364	COMUNE DI CARDETO	CDP	4352393/01	26/09/2000	31/12/2020	5,750 (F)	000467/00	13.882,65	2.475,06	798,25	3.273,31	42010116	11.407,59
364	COMUNE DI CARERI	CDP	4352583/01	20/07/2000	31/12/2020	5,750 (F)	000478/00	138.826,62	24.750,59	7.982,53	32.733,12	42010116	114.076,03
364	COMUNE DI CASIGNANA	MEF	4348487/00	19/10/1999	31/12/2019	4,850 (F)	000301/99	29.118,88	6.771,01	1.412,27	8.183,28	42010116	22.347,87
364	COMUNE DI CINQUEFRONDI	CDP	4348692/01	21/11/2000	31/12/2020	5,750 (F)	000479/00	138.826,62	24.750,59	7.982,53	32.733,12	42010116	114.076,03
364	COMUNE DI CITTANOVA	CDP	4351524/01	20/07/2000	31/12/2020	5,750 (F)	000677/00	57.265,96	10.209,62	3.292,79	13.502,41	42010116	47.056,34
364	COMUNE DI CONDOFURI	CDP	4352480/01	28/03/2000	31/12/2020	5,750 (F)	001091/99	86.766,61	15.469,12	4.989,08	20.458,20	42010116	71.297,49
364	COMUNE DI COSOLETO	MEF	4358262/01	18/09/2001	31/12/2021	5,500 (F)	000769/01	81.759,69	11.869,78	4.496,78	16.366,56	42010116	69.889,91
364	COMUNE DI DELIANUOVA	CDP	4346717/01	28/03/2000	31/12/2020	5,750 (F)	000726/99	69.413,34	12.375,29	3.991,27	16.366,56	42010116	57.038,05
364	COMUNE DI FEROLETO DELLA CHIESA	CDP	4353547/01	26/10/2000	31/12/2020	5,750 (F)	001208/00	45.118,65	8.043,94	2.594,32	10.638,26	42010116	37.074,71
364	COMUNE DI FEROLETO DELLA CHIESA	CDP	4353547/02	26/10/2000	31/12/2020	5,750 (F)	000494/00	41.647,97	7.425,18	2.394,76	9.819,94	42010116	34.222,79
364	COMUNE DI FIUMARA	CDP	4356874/01	26/10/2000	31/12/2020	5,750 (F)	002027/00	69.413,34	12.375,29	3.991,27	16.366,56	42010116	57.038,05
364	COMUNE DI GALATRO	CDP	4357617/01	20/07/2000	31/12/2020	5,750 (F)	001933/00	104.119,95	18.562,94	5.986,90	24.549,84	42010116	85.557,01
364	COMUNE DI GIFFONE	MEF	4348072/01	11/12/2001	31/12/2021	5,250 (F)	001211/00	164.823,12	24.079,90	8.653,22	32.733,12	42010116	140.743,22
364	COMUNE DI GIOIOSA IONICA	CDP	4351049/01	20/07/2000	31/12/2020	5,750 (F)	000675/00	32.971,31	5.878,27	1.895,85	7.774,12	42010116	27.093,04
364	COMUNE DI GROTTERIA	CDP	4350137/01	01/06/2000	31/12/2020	5,750 (F)	000471/00	69.413,30	12.375,29	3.991,27	16.366,56	42010116	57.038,01
364	COMUNE DI LOCRI	CDP	4349110/00	06/12/2005	31/12/2025	3,750 (F)	022501/04	244.184,68	20.575,33	9.156,93	29.732,26	42010116	223.609,35
364	COMUNE DI MARINA DI GIOIOSA IONICA	CDP	4350976/01	26/09/2000	31/12/2020	5,750 (F)	000576/00	86.766,61	15.469,12	4.989,08	20.458,20	42010116	71.297,49
364	COMUNE DI MELICUCCA	CDP	4347909/03	26/09/2000	31/12/2020	5,750 (F)	001113/00	6.550,03	1.167,76	376,63	1.544,39	42010116	5.382,27
364	COMUNE DI MELICUCCA	CDP	4347909/02	26/09/2000	31/12/2020	5,750 (F)	001113/00	54.186,59	9.660,62	3.115,73	12.776,35	42010116	44.525,97
364	COMUNE DI MELICUCCO	CDP	4377853/01	21/11/2000	31/12/2020	5,750 (F)	001818/00	17.353,34	3.093,82	997,82	4.091,64	42010116	14.259,52
364	COMUNE DI MELICUCCO	MEF	4347874/01	29/01/2002	31/12/2022	5,250 (F)	002028/00	82.119,57	10.009,46	4.311,28	14.320,74	42010116	72.110,11
364	COMUNE DI MELICUCCO	CDP	4355888/01	22/02/2000	31/12/2020	5,750 (F)	000852/99	48.589,32	8.662,71	2.793,88	11.456,59	42010116	39.926,61
364	COMUNE DI MOLOCHIO	CDP	4348158/01	01/06/2000	31/12/2020	5,750 (F)	000683/00	34.706,64	6.187,65	1.995,63	8.183,28	42010116	28.518,99
364	COMUNE DI MOTTA SAN GIOVANNI	CDP	4357670/01	20/07/2000	31/12/2020	5,750 (F)	000561/00	130.149,94	23.203,68	7.483,62	30.687,30	42010116	106.946,26
364	COMUNE DI OPPIDO MAMERTINA	CDP	4357413/01	20/07/2000	31/12/2020	5,750 (F)	000495/00	138.826,62	24.750,59	7.982,53	32.733,12	42010116	114.076,03
364	COMUNE DI PALIZZI	CDP	4348181/01	01/06/2000	31/12/2020	5,750 (F)	000816/00	78.089,94	13.922,21	4.490,17	18.412,38	42010116	64.167,73
364	COMUNE DI PALMI	CDP	4353336/01	28/03/2000	31/12/2020	5,750 (F)	001099/99	104.119,95	18.562,94	5.986,90	24.549,84	42010116	85.557,01
364	COMUNE DI PAZZANO	CDP	4358631/01	26/09/2000	31/12/2020	5,750 (F)	001338/00	41.647,97	7.425,18	2.394,76	9.819,94	42010116	34.222,79
364	COMUNE DI PLATI	MEF	4357111/01	25/01/2000	31/12/2020	5,350 (F)	000958/99	52.633,71	9.459,02	2.815,90	12.274,92	42010116	43.174,69
364	COMUNE DI POLISTENA	CDP	4351112/01	21/11/2000	31/12/2020	5,750 (F)	001835/00	31.235,97	5.568,88	1.796,07	7.364,95	42010116	25.667,09
364	COMUNE DI RIZZICONI	CDP	4357102/00	28/07/2004	31/12/2024	4,650 (F)	008824/04	232.313,71	21.374,16	10.802,59	32.176,75	42010116	210.939,55
364	COMUNE DI RIZZICONI	CDP	4348127/03	21/11/2000	31/12/2020	5,750 (F)	001829/00	19.525,91	3.481,16	1.122,74	4.603,90	42010116	16.044,75
364	COMUNE DI RIZZICONI	CDP	4348127/02	21/11/2000	31/12/2020	5,750 (F)	001829/00	119.300,71	21.269,43	6.859,79	28.129,22	42010116	98.031,28
364	COMUNE DI ROGHUDI	CDP	4403873/00	23/11/2005	31/12/2025	3,780 (F)	021844/04	183.355,01	15.428,30	6.930,82	22.359,12	42010116	167.926,71
364	COMUNE DI ROSARNO	CDP	4353134/01	26/09/2000	31/12/2020	5,750 (F)	001342/00	138.826,62	24.750,59	7.982,53	32.733,12	42010116	114.076,03
364	COMUNE DI ROSARNO	MEF	4370233/01	18/09/2001	31/12/2021	5,500 (F)	004807/01	284.351,91	41.281,92	15.639,35	56.921,27	42010116	243.069,99
364	COMUNE DI ROSARNO	CDP	4358402/01	07/04/2006	31/12/2026	4,191 (F)	000230/06	63.074,64	4.630,81	2.643,46	7.274,27	42010116	58.443,83
364	COMUNE DI SAN FERDINANDO	CDP	4349176/01	27/06/2000	31/12/2020	5,750 (F)	000497/00	138.826,62	24.750,59	7.982,53	32.733,12	42010116	114.076,03
364	COMUNE DI SAN GIORGIO MORGETO	CDP	4357130/01	26/09/2000	31/12/2020	5,750 (F)	001907/00	34.706,64	6.187,65	1.995,63	8.183,28	42010116	28.518,99
364	COMUNE DI SAN LORENZO	CDP	4349111/00	22/02/2006	31/12/2026	3,885 (F)	013559/05	153.895,58	11.479,41	5.978,84	17.458,25	42010116	142.416,17
364	COMUNE DI SAN LUCA	CDP	4354465/01	27/06/2000	31/12/2020	5,750 (F)	000485/00	104.119,95	18.562,94	5.986,90	24.549,84	42010116	85.557,01
364	COMUNE DI SANT ALESSIO IN ASPROMONTE	MEF	4355898/01	17/07/2001	31/12/2021	5,500 (F)	004161/01	40.879,82	5.934,89	2.248,39	8.183,28	42010116	34.944,93
364	COMUNE DI SANT ALESSIO IN ASPROMONTE	CDP	4357001/01	19/04/2000	31/12/2020	5,750 (F)	001101/99	69.413,34	12.375,29	3.991,27	16.366,56	42010116	57.038,05
364	COMUNE DI SANT ILARIO DELLO IONIO	CDP	4358284/01	20/07/2000	31/12/2020	5,750 (F)	000697/00	69.413,34	12.375,29	3.991,27	16.366,56	42010116	57.038,05
364	COMUNE DI SANTO STEFANO IN ASPROMONTE	CDP	4347052/03	28/03/2000	31/12/2020	5,750 (F)	000498/00	21.504,77	3.833,96	1.236,52	5.070,48	42010116	17.670,81
364	COMUNE DI SANTO STEFANO IN ASPROMONTE	CDP	4347052/02	28/03/2000	31/12/2020	5,750 (F)	000498/00	82.615,18	14.728,98	4.750,38	19.479,36	42010116	67.886,20
364	COMUNE DI SCILLA	CDP	4353826/02	11/12/2000	31/12/2020	5,750 (F)	001903/00	79.359,53	14.148,55	4.563,18	18.711,73	42010116	65.210,98
364	COMUNE DI SCILLA	CDP	4353826/03	11/12/2000	31/12/2020	5,750 (F)	001903/00	3.936,43	701,8	226,34	928,14	42010116	3.234,63
364	COMUNE DI SIDERNO	CDP	4355470/01	22/02/2000	31/12/2020	5,750 (F)	000725/99	138.826,62	24.750,59	7.982,53	32.733,12	42010116	114.076,03
364	COMUNE DI SINOPOLI	CDP	4356861/01	27/06/2000	31/12/2020	5,750 (F)	000556/00	52.059,99	9.281,47	2.993,45	12.274,92	42010116	42.778,52
364	COMUNE DI STAITI	CDP	4356863/01	24/01/2001	31/12/2021	5,750 (F)	002059/00	24.334,72	3.510,72	1.399,25	4.909,97	42010116	20.824,00
364	COMUNE DI STILO	CDP	4355330/01	01/06/2000	31/12/2020	5,750 (F)	000817/00	60.736,62	10.828,38	3.492,36	14.320,74	42010116	49.908,24
364	COMUNE DI TAURIANOVA	MEF	4348525/01	18/09/2001	31/12/2021	5,500 (F)	003927/01	102.199,53	14.837,22	5.620,98	20.458,20	42010116	87.362,31
364	COMUNE DI TERRANOVA SAPPO MINULIO	CDP	4348943/01	22/02/2000	31/12/2020	5,750 (F)	000569/99	20.824,00	3.712,59	1.197,38	4.909,97	42010116	17.111,41
364	COMUNE DI VILLA SAN GIOVANNI	CDP	4349624/01	20/07/2000	31/12/2020	5,750 (F)	000688/00	138.826,62	24.750,59	7.982,53	32.733,12	42010116	114.076,03
								92.119.239,50	**14.955.168,75**	**5.017.973,04**	**19.973.141,79**		**77.164.070,75**

Regione Calabria Conto patrimoniale - Esercizio finanziario 2016

Consistenza mutui DIPARTIMENTO BILANCIO, FINANZE, PATRIMONIO E SOCIETA' PARTECIPATE Settore RAGIONERIA GENERALE

Codice	Cons. al 01/01/2016	Var. in aum.	Var. in dimin.	Cons. al 31/12/2016	Interessi	Capitolo	Saggio	Istituto	Scadenza	Descrizione
ENTE			**Regione Calabria**							
TIPO			**Fisso**							
AREA DI INTERVENTO			**Uso e Salvaguardia del Territorio**							
11141	70.933,98	0,00	5.975,72	64.958,26	2.583,68	32030138	3.720	CDP	31/12/2025	Comune di Belcastro
11142	150.976,58	0,00	12.694,82	138.281,76	5.558,50	32030138	3.760	CDP	31/12/2005	Comune di Carpanzano Lavori di restauro chiesa S.
11143	49.617,47	0,00	3.990,82	42.695,42	1.558,26	32030138	3.410	CDP	31/12/2025	Comune di Cassano Allo Ionio lavori parrocchia S.
11144	50.103,58	0,00	4.234,85	45.868,73	1.790,49	32030138	3.650	CDP	31/12/2025	Comune di Cassano Allo Ionio parrocchia SS. Cuori in
11145	61.892,68	0,00	5.231,28	56.661,40	2.211,78	32030138	3.650	CDP	31/12/2025	Comune Crosia Chiesa di San Giovanni Battista
11146	292.822,39	0,00	22.477,16	241.459,95	9.016,98	32030138	3.490	CDP	31/12/2025	Consorzio Universitario di Crotone sede Universitaria
11147	49.617,47	0,00	3.316,45	35.480,73	1.294,95	32030138	3.410	CDP	31/12/2025	Comune Cutro Lavori di Manutenzione Chiesa SS.
11148	49.617,47	0,00	3.296,27	35.264,85	1.287,07	32030138	3.410	CDP	31/12/2025	Comune Mesoraca Parrocchia SS. Purificazione
11149	59.111,65	0,00	3.301,74	35.891,18	1.427,56	32030138	3.720	CDP	31/12/2025	Comune Montalto Uffuo lavori di restauro convento
11150	473.652,10	0,00	34.365,02	374.330,68	15.046,94	32030138	3.760	CDP	31/12/2025	Comune Placanica Fondazione Madonna dello
11151	59.159,05	0,00	4.979,07	54.179,98	2.166,43	32030138	3.740	CDP	31/12/2025	Comune Vibo Valentia - Duono S. Leoluca
11152	78.804,21	0,00	6.736,32	72.067,89	2.630,28	32030138	3.410	CDP	31/12/2025	Comune Polistena Parrocchia di
11153	200.171,90	0,00	16.621,15	179.750,25	6.959,57	32030138	3.620	CDP	31/12/2025	Comune Roccabernarda riqualificazione urbana
11154	61.817,77	0,00	3.695,18	39.961,76	1.547,24	32030138	3.620	CDP	31/12/2025	Comune Rosanno lavori di ristrutturazione seminario
11155	38.314,51	0,00	3.238,42	35.076,09	1.369,20	32030138	3.650	CDP	31/12/2025	Comune Rogliano Chiesa Annunziata Santa Maria
11156	44.387,09	0,00	3.629,07	39.510,31	1.584,03	32030138	3.750	CDP	31/12/2025	Comune S. Basile per lavori di consolidamento
11157	87.560,23	0,00	6.397,50	68.443,07	2.497,98	32030138	3.410	CDP	31/12/2025	Comune Saracena Chiesa di S. Leone
11158	44.333,70	0,00	3.287,41	35.735,30	1.421,35	32030138	3.720	CDP	31/12/2025	Comune Torano Castello lavori di completamento
11159	47.365,21	0,00	3.572,49	38.914,38	1.564,25	32030138	3.760	CDP	31/12/2025	Comune Verzino lavori di consolidamento Chiesa
11160	100.207,22	0,00	5.732,07	62.085,52	2.423,51	32030138	3.650	CDP	31/12/2025	Comune Soverato Chiesa di S. Antoni da Padova
11161	50.143,98	0,00	1.806,04	19.581,88	768,52	32030138	3.670	CDP	31/12/2025	Comune Taverna Chiesa San Martino
11162	765.054,01	0,00	64.785,74	700.268,27	27.038,98	32030138	3.610	CDP	31/12/2025	Comune Villa San Giovanni ristrutturazione Lido
	2.885.664,25	**0,00**	**223.364,59**	**2.416.467,66**	**93.747,55**	**Totale area di intervento Uso e Salvaguardia del Territorio - REGIONE - FISSO**				

Regione Calabria Conto patrimoniale - Esercizio finanziario 2016

Consistenza mutui DIPARTIMENTO BILANCIO, FINANZE, PATRIMONIO E SOCIETA' PARTECIPATE Settore RAGIONERIA GENERALE

Codice	Cons. al 01/01/2016	Var. in aum.	Var. in dimin.	Cons. al 31/12/2016	Interessi	Capitolo	Saggio	Istituto	Scadenza	Descrizione
AREA DI INTERVENTO			**Servizi alla persona**							
11311	106.402.758,86	0,00	0,00	106.402.758,86	4.774.031,69	61010319	4.560	CDP	31/12/2035	REGIONE-DISAVANZISANITA'ANNO2000
11312	74.991.582,73	0,00	0,00	74.991.582,73	3.364.689,00	61010320	4.560	CDP	31/12/2035	REGIONE-DISAVANZOSANITA'ANNO2000
	181.394.341,59	**0,00**	**0,00**	**181.394.341,59**	**8.138.720,69**	**Totale area di intervento Servizi alla persona - REGIONE - FISSO**				
AREA DI INTERVENTO			**Uso e Salvaguardia del Territorio**							
11423	27.996,15	0,00	2.044,76	25.951,39	1.167,24	32030138	4.246	CDP	31/12/2026	ComunediCosenza:RistrutturazioneChiesaS.Maria
11424	1.309.973,74	0,00	93.812,23	1.202.556,01	56.864,78	32030138	4.420	CDP	31/12/2026	ComunediMileto:Completamentocasadi
11425	10.967,37	0,00	639,27	7.992,77	337,59	32030138	3.984	CDP	31/12/2026	ComunediAnoia:RistrutturazioneChiesa
11426	109.673,68	0,00	6.647,66	83.115,16	3.510,60	32030138	3.984	CDP	31/12/2026	ComunediRossano:RistrutturazioneChiesa
11427	17.418,75	0,00	1.290,00	16.128,75	681,24	32030138	3.984	CDP	31/12/2026	ComunediS.GiovanniinFiore:RecuperoChiesa
11428	54.836,87	0,00	489,57	6.121,08	258,55	32030138	3.984	CDP	31/12/2026	ComunediBorgia:RistrutturazioneChiesa
11429	54.836,87	0,00	2.980,23	37.261,55	1.573,85	32030138	3.984	CDP	31/12/2026	ComunediGimigliano:MessainsicurezzaChiesa
11430	138.704,97	0,00	10.272,22	128.432,75	5.424,70	32030138	3.984	CDP	31/12/2026	ComunediMoranoCalabro:Centrosocialepressoil
11431	27.740,98	0,00	1.583,62	19.799,94	836,30	32030138	3.984	CDP	31/12/2026	ComunediMelicuccà:RistrutturazioneChiesadi
11432	109.673,68	0,00	7.586,52	94.853,64	4.006,40	32030138	3.984	CDP	31/12/2026	ComunediDomanico:Recuperoerestauro
11433	87.093,83	0,00	5.535,70	69.212,40	2.923,38	32030138	3.984	CDP	31/12/2026	ComunediCassanoalloIonio:Riqualificazione
11434	54.836,87	0,00	3.526,48	44.091,18	1.862,30	32030138	3.984	CDP	31/12/2026	ComunediCoriglianoCalabro:Ristrutturazioneed
11435	32.256,97	0,00	968,90	12.114,03	511,66	32030138	3.984	CDP	31/12/2026	ComunediPedace:ManutenzioneChiesaSSApostoli
11436	83.868,12	0,00	5.146,58	64.347,29	2.717,88	32030138	3.984	CDP	31/12/2026	ComunediCoriglianoCalabro:Ristrutturazioneed
11437	248.378,66	0,00	16.525,84	206.621,19	8.727,20	32030138	3.984	CDP	31/12/2026	ComunediRossano:Ristrutturazioneedampliamento
11438	45.159,75	0,00	3.220,89	40.270,51	1.700,93	32030138	3.984	CDP	31/12/2026	ComunediAmaroni:RistrutturazioneChiesa
11439	27.740,98	0,00	1.899,88	23.754,10	1.003,32	32030138	3.984	CDP	31/12/2026	ComunediCassanoalloIonio:Costruzionediuna
11440	27.740,98	0,00	1.549,98	19.379,80	818,56	32030138	3.984	CDP	31/12/2026	ComunediPalizzi:Recuperoerestaurodelcampanile
11441	32.256,97	0,00	1.638,29	20.483,38	865,17	32030138	3.984	CDP	31/12/2026	ComunediRovito:Manutenzionestraordinariachiesa
11442	27.740,98	0,00	1.940,80	24.265,56	1.024,92	32030138	3.984	CDP	31/12/2026	ComunediS.IlariodelloJonio:Completamento
11443	16.773,58	0,00	1.225,64	15.324,08	647,26	32030138	3.984	CDP	31/12/2026	ComunediSquillace:Ristrutturazioneambienti
11444	27.740,98	0,00	1.268,92	15.865,14	670,10	32030138	3.984	CDP	31/12/2026	ComunediTaverna:CompletamentolavoriChiesaS.
11445	27.740,98	0,00	2.014,97	25.192,95	1.064,09	32030138	3.984	CDP	31/12/2026	ComunediTaverna:Completamentolavoridi
11446	55.654,81	0,00	3.945,38	50.545,94	2.360,04	32030138	4.410	CDP	31/12/2026	ComunediSquillace:Risanamentoerestaurodella
11447	17.023,82	0,00	946,86	12.130,57	566,53	32030138	4.410	CDP	31/12/2026	ComunediSquillace:Ristrutturazioneerevisione

Regione Calabria Conto patrimoniale - Esercizio finanziario 2016

Consistenza mutui DIPARTIMENTO BILANCIO, FINANZE, PATRIMONIO E SOCIETA' PARTECIPATE Settore RAGIONERIA GENERALE

Codice	Cons. al 01/01/2016	Var. in aum.	Var. in dimin.	Cons. al 31/12/2016	Interessi	Capitolo	Saggio	Istituto	Scadenza	Descrizione
11448	111.126,39	0,00	3.810,75	48.686,87	2.248,83	32030138	4.362	CDP	31/12/2026	ComunediLameziaTerme:Realizzazionediun
11449	111.126,39	0,00	7.101,07	90.724,78	4.190,57	32030138	4.362	CDP	31/12/2026	ComunediGirifalco:RistrutturazioneChiesa
11450	55.563,22	0,00	1.994,62	25.483,60	1.177,08	32030138	4.362	CDP	31/12/2026	ComunediCosenza:CompletamentoChiesa
11451	55.563,22	0,00	3.398,56	43.420,68	2.005,60	32030138	4.362	CDP	31/12/2026	ComunediCosenza:RistrutturazioneParrocchia
11452	42.489,49	0,00	2.392,53	30.567,54	1.411,91	32030138	4.362	CDP	31/12/2026	ComunediS.CaterinadelloJonio:Adeguamentoe
11453	45.757,94	0,00	2.398,45	30.643,17	1.415,41	32030138	4.362	CDP	31/12/2026	ComunediTropea:RestaurocappelladelSS.
11454	212.447,51	0,00	15.421,33	197.026,18	9.100,61	32030138	4.362	CDP	31/12/2026	ComunediFalerna:Completamentooperedidifesa
11455	277.816,02	0,00	19.009,95	242.875,08	11.218,35	32030138	4.362	CDP	31/12/2026	ComunediLameziaTerme:Costruzionediuncentro
11456	84.979,01	0,00	5.674,03	72.492,51	3.348,41	32030138	4.362	CDP	31/12/2026	ComunediAcquaformosa:Recuperoemessain
11457	39.221,07	0,00	1.447,84	18.498,50	854,44	32030138	4.362	CDP	31/12/2026	ComunediReggioCalabria:Ristrutturazione
11458	137.273,79	0,00	11.556,15	41.112,77	1.898,99	32030138	4.362	CDP	31/12/2026	ComunediPolistena:Completamentodelcampanile
11459	163.690,62	0,00	11.080,76	141.960,12	6.628,26	32030138	4.410	CDP	31/12/2026	ComunediCastrolibero:Sistemazionep.zzaGiovanni
11460	85.119,14	0,00	5.288,21	68.902,49	3.217,13	32030138	4.410	CDP	31/12/2026	ComunediCastrolibero:Completamentoviabilità
11461	55.341,22	0,00	1.624,28	20.614,68	927,20	32030138	4.246	CDP	31/12/2026	ComunediLameziaTerme:AmmodernamentoViadel
11462	110.682,41	0,00	702,17	8.886,24	399,69	32030138	4.246	CDP	31/12/2026	ComunediLameziaTerme:Adeguamentopalazzetto
11463	234.386,36	0,00	11.185,85	141.966,59	6.385,37	32030138	4.246	CDP	31/12/2026	ComunediLameziaTerme:Ristrutturazioneex
11464	84.639,49	0,00	2.205,52	27.991,56	1.259,00	32030138	4.246	CDP	31/12/2026	ComunediLameziaTerme:Costruzionepubblica
11465	55.341,22	0,00	2.298,60	29.173,02	1.312,14	32030138	4.246	CDP	31/12/2026	ComunediLameziaTerme:RifacimentostradeC.da
11466	104.171,71	0,00	6.631,63	84.166,08	3.785,61	32030138	4.246	CDP	31/12/2026	ComunediLameziaTerme:Viabilitàcomunalee
11467	71.618,05	0,00	4.799,00	60.907,07	2.739,48	32030138	4.246	CDP	31/12/2026	ComunediLameziaTerme:Consolidamentoe
11468	273.450,73	0,00	14.595,30	185.238,01	8.331,62	32030138	4.246	CDP	31/12/2026	ComunediLameziaTerme:Consolidamentomuro
11469	13.672,51	0,00	998,61	12.673,90	570,05	32030138	4.246	CDP	31/12/2026	ComunediLameziaTerme:Completamentoe
11470	32.553,66	0,00	2.377,63	30.176,03	1.357,25	32030138	4.246	CDP	31/12/2026	ComunediLameziaTerme:ManutenzioneChiesa
11471	970.099,03	0,00	51.294,77	651.013,59	29.281,23	32030138	4.246	CDP	31/12/2026	ComunediLameziaTerme:Realizzazionetratto
11472	195.321,93	0,00	12.976,15	164.688,37	7.407,35	32030138	4.246	CDP	31/12/2026	ComunediLameziaTerme:Completamentocasa
11473	16.927,90	0,00	1.236,37	15.691,53	705,77	32030138	4.246	CDP	31/12/2026	ComunediLameziaTerme:Manutenzione
11474	16.927,90	0,00	1.236,37	15.691,53	705,77	32030138	4.246	CDP	31/12/2026	ComunediLameziaTerme:RistrutturazioneChiesa
11475	13.021,46	0,00	951,05	12.070,41	542,91	32030138	4.246	CDP	31/12/2026	ComunediLameziaTerme:Completamentolocali
11476	13.021,46	0,00	951,05	12.070,41	542,91	32030138	4.246	CDP	31/12/2026	ComunediCuringa:ManutenzioneChiesaFrazione
11477	45.575,10	0,00	3.328,69	42.246,41	1.900,15	32030138	4.246	CDP	31/12/2026	ComunediLameziaTerme:RestauroChiesa
11478	55.341,22	0,00	4.041,98	51.299,24	2.307,34	32030138	4.246	CDP	31/12/2026	ComunediLameziaTerme:Restauroconservativo
11479	16.927,90	0,00	1.236,37	15.691,53	705,77	32030138	4.246	CDP	31/12/2026	ComunediLameziaTerme:Rifacimentofacciata
11480	166.023,66	0,00	12.125,93	153.897,73	6.922,01	32030138	4.246	CDP	31/12/2026	ComunediFiumefreddoBruzio:Interventistrutturali
11481	27.996,15	0,00	2.044,76	25.951,39	1.167,24	32030138	4.246	CDP	31/12/2026	ComunediLameziaTerme:RistrutturazioneChiesa
11482	27.996,15	0,00	2.044,76	25.951,39	1.167,24	32030138	4.246	CDP	31/12/2026	ComunediFiumefreddoBruzio:Consolidamentoe

Regione Calabria Conto patrimoniale - Esercizio finanziario 2016

Consistenza mutui DIPARTIMENTO BILANCIO, FINANZE, PATRIMONIO E SOCIETA' PARTECIPATE Settore RAGIONERIA GENERALE

Codice	Cons. al 01/01/2016	Var. in aum.	Var. in dimin.	Cons. al 31/12/2016	Interessi	Capitolo	Saggio	Istituto	Scadenza	Descrizione
11483	84.639,49	0,00	6.181,85	78.457,64	3.528,87	32030138	4.246	CDP	31/12/2026	ComunediFiumefreddoBruzio:RestauroChiesadel
11484	22.136,47	0,00	1.616,80	20.519,67	922,92	32030138	4.246	CDP	31/12/2026	ComunediStefanaconi:Realizzazioneportonein
11485	22.136,47	0,00	1.616,80	20.519,67	922,92	32030138	4.246	CDP	31/12/2026	ComunediGirifalco:RistrutturazioneChiesa
11486	27.996,15	0,00	2.044,76	25.951,39	1.167,24	32030138	4.246	CDP	31/12/2026	ComunediCasoleBruzio:Ristrutturazionecentro
11487	16.927,90	0,00	1.236,37	15.691,53	705,77	32030138	4.246	CDP	31/12/2026	ComunediZaccanopoli:Restauroopereartistiche
11488	16.276,82	0,00	1.188,82	15.088,00	678,62	32030138	4.246	CDP	31/12/2026	ComunediS.Onofrio:Manutenzionestraordinaria
11489	12.912,11	0,00	943,07	11.969,04	538,35	32030138	4.246	CDP	31/12/2026	ComunediSiderno:Manutenzionestraordinariae
11490	27.996,15	0,00	2.044,76	25.951,39	1.167,24	32030138	4.246	CDP	31/12/2026	ComunediReggioCalabria:Oratorioparrocchialee
11491	13.672,51	0,00	998,61	12.673,90	570,05	32030138	4.246	CDP	31/12/2026	ComunediS.MarcoArgentano:Completamentoe
11492	22.136,47	0,00	1.616,80	20.519,67	922,92	32030138	4.246	CDP	31/12/2026	ComunediReggioCalabria:CostruzioneCappella
11493	27.996,15	0,00	2.044,76	25.951,39	1.167,24	32030138	4.246	CDP	31/12/2026	ComunediParghelia:RestaurofacciataChiesadi
11494	27.996,15	0,00	2.044,76	25.951,39	1.167,24	32030138	4.246	CDP	31/12/2026	ComunediOppidoMamertina:Ristrutturazione
11495	27.996,15	0,00	2.044,76	25.951,39	1.167,24	32030138	4.246	CDP	31/12/2026	ComunediNicotera:Adeguamentoimpiantoelettrico
11496	11.068,24	0,00	808,39	10.259,85	461,47	32030138	4.246	CDP	31/12/2026	ComunediMaierato:Lavoricompletamento
11497	11.068,24	0,00	808,39	10.259,85	461,47	32030138	4.246	CDP	31/12/2026	ComunediDinami:Lavoridicompletamentoperla
11498	27.996,15	0,00	2.044,76	25.951,39	1.167,24	32030138	4.246	CDP	31/12/2026	ComunediLongobardi:Manutenzionestraordinaria
11499	22.136,47	0,00	1.616,80	20.519,67	922,92	32030138	4.246	CDP	31/12/2026	ComunediGirifalco:RistrutturazioneChiesadiS.
11500	11.068,24	0,00	808,39	10.259,85	461,47	32030138	4.246	CDP	31/12/2026	ComunediDinami:Lavoridicompletamentoperla
11501	5.859,63	0,00	427,98	5.431,65	244,30	32030138	4.246	CDP	31/12/2026	ComunediDasà:Completamentoedificiodiculto
11502	27.996,15	0,00	2.044,76	25.951,39	1.167,24	32030138	4.246	CDP	31/12/2026	ComunediLaureanadiBorrello:Ristrutturazione
11503	39.061,70	0,00	2.853,27	36.208,43	1.627,81	32030138	4.244	CDP	31/12/2026	ComunediCaulonia:Completamentoretefognariae
11504	97.660,98	0,00	7.132,90	90.528,08	4.071,76	32030138	4.246	CDP	31/12/2026	ComunediCassanoalloIonio:Completamento
11505	84.639,49	0,00	6.181,85	78.457,64	3.528,87	32030138	4.246	CDP	31/12/2026	ComunediCatanzaro:RistrutturazioneChiesa
11506	55.341,22	0,00	4.041,98	51.299,24	2.307,34	32030138	4.246	CDP	31/12/2026	ComunediFiumefreddoBruzio:Ristrutturazione
11507	55.341,22	0,00	4.041,98	51.299,24	2.307,34	32030138	4.246	CDP	31/12/2026	ComunediFiumefreddoBruzio:Consolidamentoe
11508	16.927,90	0,00	1.236,37	15.691,53	705,77	32030138	4.246	CDP	31/12/2026	ComunediLameziaTerme:RistrutturazioneChiesa
11509	11.068,24	0,00	808,39	10.259,85	461,47	32030138	4.246	CDP	31/12/2026	ComunediLameziaTerme:Ristrutturazionedelle
11510	45.575,10	0,00	3.328,69	42.246,41	1.900,15	32030138	4.246	CDP	31/12/2026	ComunediCatanzaro:Ampliamentoecompletamento
11511	55.341,22	0,00	4.041,98	51.299,24	2.307,34	32030138	4.246	CDP	31/12/2026	ComunediFiumefreddoBruzio:Consolidamentoe
11512	22.136,47	0,00	1.616,80	20.519,67	922,92	32030138	4.246	CDP	31/12/2026	ComunediPizzo:ManutenzioneChiese:(B)Chiesadi
11513	27.345,07	0,00	1.997,22	25.347,85	1.140,08	32030138	4.246	CDP	31/12/2026	ComunediPizzo:ManutenzioneChiese:(F)Duomo
11514	16.927,90	0,00	1.236,37	15.691,53	705,77	32030138	4.246	CDP	31/12/2026	ComunediPizzo:ManutenzioneChiese:(E)Chiesa
11515	16.927,90	0,00	1.236,37	15.691,53	705,77	32030138	4.246	CDP	31/12/2026	ComunediPizzo:ManutenzioneChiese:(C)Chiesa
11516	22.136,47	0,00	1.616,80	20.519,67	922,92	32030138	4.246	CDP	31/12/2026	ComunediPizzo:ManutenzioneChiese:(D)Chiesa
11517	16.276,82	0,00	1.188,82	15.088,00	678,62	32030138	4.246	CDP	31/12/2026	ComunediPizzo:ManutenzioneChiese:(A)Chiesa

Regione Calabria Conto patrimoniale - Esercizio finanziario 2016

Consistenza mutui DIPARTIMENTO BILANCIO, FINANZE, PATRIMONIO E SOCIETA' PARTECIPATE Settore RAGIONERIA GENERALE

Codice	Cons. al 01/01/2016	Var. in aum.	Var. in dimin.	Cons. al 31/12/2016	Interessi	Capitolo	Saggio	Istituto	Scadenza	Descrizione
11518	55.337,37	0,00	4.042,13	51.295,24	2.306,07	32030138	4.244	CDP	31/12/2026	ComunediS.Sosti:Recuperodellafacciataesterna
11519	338.558,06	0,00	24.727,40	313.830,66	14.115,44	32030138	4.246	CDP	31/12/2026	ComunediCetraro:Riqualificazioneurbanisticadi
11520	195.321,93	0,00	13.183,43	167.318,96	7.525,65	32030138	4.246	CDP	31/12/2026	ComunediCaulonia:CompletamentoPiazzaBottari
11521	30.496,39	0,00	2.238,98	28.257,41	1.242,02	32030138	4.148	CDP	31/12/2026	ComunediLameziaTerme:Sistemazioneaverde
11522	55.153,03	0,00	4.049,22	51.103,81	2.246,20	32030138	4.148	CDP	31/12/2026	ComunediSinopoli:Manutenzionestraordinaria
11523	22061,19	0,00	1.619,69	20.441,50	898,47	32030138	4.148	CDP	31/12/2026	ComunediPolistena:RistrutturazioneCappelladi
11524	27.900,94	0,00	2.048,43	25.852,51	1.136,31	32030138	4.148	CDP	31/12/2026	ComunediSeminara:Progettoperlaristrutturazione
11525	16.870,33	0,00	1.238,59	15.631,74	687,07	32030138	4.148	CDP	31/12/2026	ComunediStaiti:RistrutturazioneChiesaMariaSS.
11526	16.870,33	0,00	1.238,59	15.631,74	687,07	32030138	4.148	CDP	31/12/2026	ComunediSerrastretta:Risanamentoconservativo
11527	27.900,94	0,00	2.048,43	25.852,51	1.136,31	32030138	4.148	CDP	31/12/2026	ComunediGrotteria:RistrutturazioneChiesadelle
11528	16.870,33	0,00	1.238,59	15.631,74	687,07	32030138	4.148	CDP	31/12/2026	ComunediGerocarne:Completamentocampanile
11529	27.900,94	0,00	2.048,43	25.852,51	1.136,31	32030138	4.148	CDP	31/12/2026	ComunediS.VitosulloJonio:Completamentoe
11530	16.870,33	0,00	1.238,59	15.631,74	687,07	32030138	4.148	CDP	31/12/2026	ComunediS.GiorgioMorgeto:Ristrutturazione
11531	456.035,31	0,00	33.275,84	422.759,47	19.094,36	32030152	4.264	CDP	31/12/2026	ComunediGioiaTauro:Ristrutturazioneimmobilesito
11532	846.922,79	0,00	61.797,96	785.124,83	35.460,98	32030152	4.264	CDP	31/12/2026	ComunediGioaTauro:Riutilizzoascoposociale
11533	892.526,32	0,00	65.125,55	827.400,77	37.370,41	32030152	4.264	CDP	31/12/2026	ComunediGioiaTauro:Ristrutturazionee
11534	55.337,37	0,00	4.042,13	51.295,24	2.306,07	32030138	4.244	CDP	31/12/2026	ComunediSerrastretta:Ristrutturazionecanonica
11535	45.571,96	0,00	3.328,81	42.243,15	1.899,13	32030138	4.244	CDP	31/12/2026	ComunediCerva:Adeguamentoeristrutturazione
11536	48.827,11	0,00	3.566,58	45.260,53	2.034,78	32030138	4.244	CDP	31/12/2026	ComunediMaida:CompletamentoChiesaGesùe
11537	55.337,37	0,00	4.042,13	51.295,24	2.306,07	32030138	4.244	CDP	31/12/2026	ComunediIsolaCapoRizzuto:Completamento
11538	84.633,63	0,00	6.182,08	78.451,55	3.526,94	32030138	4.244	CDP	31/12/2026	ComunediGirifalco:RistrutturazioneChiesaSs.mo
11539	78.123,35	0,00	5.706,53	72.416,82	3.255,65	32030138	4.244	CDP	31/12/2026	ComunediFagnanoCastello:RestauroChiesa
11540	65.102,79	0,00	4.755,45	60.347,34	2.713,03	32030138	4.244	CDP	31/12/2026	ComunediCirò:Completamentolavoriurgentidi
11541	32.551,37	0,00	2.377,72	30.173,65	1.356,52	32030138	4.244	CDP	31/12/2026	ComunediPietrafitta:Manutenzionestraordinaria,
11542	29.296,25	0,00	2.139,95	27.156,30	1.220,87	32030138	4.244	CDP	31/12/2026	ComunediJacurso:RistrutturazioneChiesaS.
11543	27.994,19	0,00	2.044,85	25.949,34	1.166,59	32030138	4.244	CDP	31/12/2026	ComunediFuscaldo:RestauroChiesaS.Maria
11544	84.633,63	0,00	6.182,08	78.451,55	3.526,94	32030138	4.244	CDP	31/12/2026	ComunediNoceraTerinese:RistrutturazioneChiesa
11545	55.337,37	0,00	4.042,13	51.295,24	2.306,07	32030138	4.244	CDP	31/12/2026	ComunediSersale:Completamentoeristrutturazione
11546	55.337,37	0,00	4.042,13	51.295,24	2.306,07	32030138	4.244	CDP	31/12/2026	ComunediS.MarcoArgentano:Completamentocasa
11547	45.571,96	0,00	3.328,81	42.243,15	1.899,13	32030138	4.244	CDP	31/12/2026	ComunediPolistena:RistrutturazioneChiesa
11548	55.337,37	0,00	4.042,13	51.295,24	2.306,07	32030138	4.244	CDP	31/12/2026	ComunediMileto:RealizzazioneOratorio
11549	16.926,70	0,00	1.236,42	15.690,28	705,38	32030138	4.244	CDP	31/12/2026	ComunediSerrastretta:Risanamentoconservativo
11550	22.134,97	0,00	1.616,85	20.518,12	922,43	32030138	4.244	CDP	31/12/2026	ComunediFeroletoAntico:Restaurocasadi
11551	22.134,97	0,00	1.616,85	20.518,12	922,43	32030138	4.244	CDP	31/12/2026	ComunediAmato:RistrutturazioneChiesa
11552	13.671,57	0,00	998,64	12.672,93	569,74	32030138	4.244	CDP	31/12/2026	ComunediBadolato:Manutenzionestraordinaria

Regione Calabria Conto patrimoniale - Esercizio finanziario 2016

Consistenza mutui DIPARTIMENTO BILANCIO, FINANZE, PATRIMONIO E SOCIETA' PARTECIPATE Settore RAGIONERIA GENERALE

Codice	Cons. al 01/01/2016	Var. in aum.	Var. in dimin.	Cons. al 31/12/2016	Interessi	Capitolo	Saggio	Istituto	Scadenza	Descrizione
11553	11.067,45	0,00	808,43	10.259,02	461,21	32030138	4.244	CDP	31/12/2026	ComunediFiladelfia:Completamentolavorie
11554	84.633,63	0,00	6.182,08	78.451,55	3.526,94	32030138	4.244	CDP	31/12/2026	ComunediCatanzaro:CompletamentoChiesa
11555	19.530,79	0,00	1.426,64	18.104,15	813,90	32030138	4.244	CDP	31/12/2026	ComunediPalizzi:RistrutturazioneChiesaPalizzi
11556	22.134,97	0,00	1.616,85	20.518,12	922,43	32030138	4.244	CDP	31/12/2026	ComunediSerrastretta:Restaurodegliarchie
11557	139.971,01	0,00	10.224,20	129.746,81	5.833,04	32030138	4.244	CDP	31/12/2026	ComunediCassanoalloIonio:Lavoridi
11558	64.863,28	0,00	4.764,65	60.098,63	2.635,27	32030138	4.138	CDP	31/12/2026	ComunediReggioCalabria:RistrutturazioneChiese
11559	324.316,52	0,00	23.823,27	300.493,25	13.176,29	32030138	4.138	CDP	31/12/2026	ComunediLameziaTerme:realizzazionecurvastadio
11560	648.633,07	0,00	9.714,42	600.986,54	26.352,57	32030138	4.138	CDP	31/12/2026	ComunediReggioCalabria:ManutenzioneSeminario
11561	123.240,25	0,00	9.052,85	114.187,40	5.006,99	32030138	4.138	CDP	31/12/2026	ComunediReggioCalabria:Riqualificazioneopere
11562	84.322,26	0,00	37,14	468,48	20,54	32030138	4.138	CDP	31/12/2026	ComunediLameziaTerme:manutenzionee
11563	116.753,92	0,00	8.576,38	108.177,54	4.743,46	32030138	4.138	CDP	31/12/2026	ComunediDiamante:Risanamentostrutturaledel
11564	8.432,21	0,00	619,40	7.812,81	342,58	32030138	4.138	CDP	31/12/2026	ComunediViboValentia:Manutenzionestraordinaria
11565	5.837,69	0,00	428,81	5.408,88	237,19	32030138	4.138	CDP	31/12/2026	ComunediViboValentia:Completamentolavoridi
11566	22.053,54	0,00	1.619,98	20.433,56	895,98	32030138	4.138	CDP	31/12/2026	ComunediSerrata:Completamentooperepastorali
11567	5.837,69	0,00	428,81	5.408,88	237,19	32030138	4.138	CDP	31/12/2026	ComunediReggioCalabria:Valorizzazione
11568	16.864,43	0,00	1.238,81	15.625,62	685,17	32030138	4.138	CDP	31/12/2026	ComunediReggioCalabria:RistrutturazioneChiesa
11569	22.053,54	0,00	1.619,98	20.433,56	895,98	32030138	4.138	CDP	31/12/2026	ComunediReggioCalabria:RistrutturazioneChiesa
11570	24.648,04	0,00	1.810,57	22.837,47	1.001,39	32030138	4.138	CDP	31/12/2026	ComunediS.StefanoinAspromonte:Ristrutturazione
11571	6.486,35	0,00	476,46	6.009,89	263,54	32030138	4.138	CDP	31/12/2026	ComunediReggioCalabria:Completamentostrutture
11572	27.891,20	0,00	2.048,80	25.842,40	1.133,16	32030138	4.138	CDP	31/12/2026	ComunediLameziaTerme:Ristrutturazioneterzo
11573	25.945,31	0,00	1.905,86	24.039,45	1.054,10	32030138	4.138	CDP	31/12/2026	ComunediDiamante:Manutenzionestraordinariaed
11574	7.143,93	0,00	523,77	6.620,16	292,77	32030152	4.174	CDP	31/12/2026	ComunediCropani:Ristrutturazioneimmobileubicato
11575	324.723,67	0,00	23.807,71	300.915,96	13.308,09	32030152	4.174	CDP	31/12/2026	ComunediGiffone:Ristrutturazionediunfabbricatoda
11576	251.985,56	0,00	18.474,78	233.510,78	10.327,08	32030152	4.174	CDP	31/12/2026	ComunediLameziaTerme:Completamentoe
11577	53.910,64	0,00	3.952,56	49.958,08	2.209,40	32030152	4.174	CDP	31/12/2026	ComunediLameziaTerme:Ristrutturazionediun
11578	122.096,12	0,00	8.591,49	108.591,62	4.802,49	32030152	4.174	CDP	31/12/2026	ComunediMaierà:Completamentoeadeguamentodi
11579	116.900,52	0,00	8.570,77	108.329,75	4.790,91	32030152	4.174	CDP	31/12/2026	ComunediMelitoP.Salvo:Ristrutturazionediun
11580	584.502,61	0,00	42.853,87	541.648,74	23.954,57	32030152	4.174	CDP	31/12/2026	ComunediMelitoP.Salvo:Realizzazionediuna
11581	129.889,46	0,00	8.417,67	106.394,56	5.323,23	32030152	4.174	CDP	31/12/2026	ComunediMelitoP.Salvo:Ristrutturazionediimmobile
11582	129.889,46	0,00	9.523,09	120.366,37	5.323,23	32030152	4.174	CDP	31/12/2026	ComunediOppidoMamertina:Lavoridimanutenzione
11583	34.290,81	0,00	2.514,10	31.776,71	1.405,32	32030152	4.174	CDP	31/12/2026	ComunediPlatì:Ristrutturazionediunimmobileper
11584	350.701,57	0,00	25.712,32	324.989,25	14.372,74	32030152	4.174	CDP	31/12/2026	ComunediReggioCalabria:Ristrutturazionediun
11585	126.642,24	0,00	9.285,01	117.357,23	5.190,15	32030152	4.174	CDP	31/12/2026	ComunediReggioCalabria:Ristrutturazionediun
11586	324.723,67	0,00	23.807,71	300.915,96	13.308,09	32030152	4.174	CDP	31/12/2026	ComunediReggioCalabria:Ristrutturazioneimmobile
11587	259.778,95	0,00	19.046,17	240.732,78	10.646,47	32030152	4.174	CDP	31/12/2026	ComunediReggioCalabria:Ristrutturazionee

Regione Calabria Conto patrimoniale - Esercizio finanziario 2016

Consistenza mutui DIPARTIMENTO BILANCIO, FINANZE, PATRIMONIO E SOCIETA' PARTECIPATE Settore RAGIONERIA GENERALE

Codice	Cons. al 01/01/2016	Var. in aum.	Var. in dimin.	Cons. al 31/12/2016	Interessi	Capitolo	Saggio	Istituto	Scadenza	Descrizione
11588	454.613,17	0,00	33.330,79	421.282,38	18.631,33	32030152	4.174	CDP	31/12/2026	ComunediReggioCalabria:Ristrutturazionee
11589	40.233,46	0,00	2.949,79	37.283,67	1.648,89	32030152	4.174	CDP	31/12/2026	ComunediReggioCalabria:Ristrutturazioneimmobile
11590	9.741,69	0,00	714,24	9.027,45	399,24	32030152	4.174	CDP	31/12/2026	ComunediS.MariadelCedro:Manutenzione
11591	324.723,67	0,00	23.807,71	300.915,96	13.308,09	32030152	4.174	CDP	31/12/2026	ComunediSelliaMarina:Ristrutturazionee
11592	139.631,17	0,00	9.890,15	125.005,93	5.528,43	32030138	4.174	CDP	31/12/2026	ComunediReggioCalabria:Manutenzione
11593	110.406,04	0,00	8.094,62	102.311,42	4.524,76	32030138	4.174	CDP	31/12/2026	ComunediLameziaTerme:Miglioramentoimpianti
11594	27.864,94	0,00	2.049,80	25.815,14	1.124,68	32030138	4.111	CDP	31/12/2026	ComunediCastrovillari:RistrutturazioneconventoS.
11595	49.897,65	0,00	3.670,58	46.227,07	2.013,94	32030138	4.111	CDP	31/12/2026	ComunediCosenza:RistrutturazioneChiesadiS.
11596	81.189,42	0,00	5.951,60	75.237,82	3.329,78	32030152	4.177	CDP	31/12/2026	ComunediReggioCalabria:Ristrutturazioneimmobile
11597	974.272,75	0,00	65.971,43	833.984,76	36.909,39	32030154	4.177	CDP	31/12/2026	ComunediRosetoCapoSpulico:Interventida
11598	82.659,90	0,00	3.238,61	40.941,26	1.811,93	32030152	4.177	CDP	31/12/2026	ComunediCastrovillari:Manutenzionesull'immobile
11600	6.790.877,73	0,00	451.379,12	6.339.498,61	329.361,56	32020411	4.931	CDP	30/06/2027	PARCHEGGIURBANI
11862	14.880.687,51	0,00	679.651,88	14.201.035,63	855.948,34	22040913	5.658	UNICREDITO	30/06/2030	Rip. debiti Cons. Bonifica P. Sibari e Media V. Crati
	4.142.857,16	0,00	256.371,43	3.886.485,73	252.457,17	23010515	5.480	CDP	30/06/2030	Interventi infrastrutture ferroviarie della Calabria
	10.196.785,72	0,00	657.857,14	9.538.928,58	573.748,47	23010507	5.719	CDP	30/06/2031	Interventi infrastrutture ferroviarie della Calabria
	2.707.647,65	0,00	330.886,87	2.376.760,78	133.924,33	32010410	5.100	CDP	31/12/2022	Opere di Bonifica Area Industriale Pertusuola Sud
	54.381.962,08	0,00	3.107.540,70	51.274.421,38	1.393.195,95	12040930	2.599	CDP	30/06/2033	Disavanzo spese di investimento - P.O.R. FEASR
	37.792.124,11	0,00	2.449.583,92	35.342.540,19	1.035.201,46	12040935	2.784	Banca BEI	31/12/2028	POR Convergenza 2007/2013 - Mutuo Banca BEI
	331.053.683,74	0,00	3.406.569,88	327.647.113,86	3.157.924,34	12040915	3,116	CDP	31/12/2035	Cofinaziamento POR FESR Calabria 2007/2013
		101.874.197,02	0,00	0,00	0,00		4,816	CDP	30/06/2036	Spese di investimento
		40.426.824,99	0,00	0,00	0,00			CDP		Cofinaziamento POR Calabria FESR 2014/2020
	480.549.775,93	**142.301.022,01**	**12.566.372,24**	**610.284.425,70**	**8.445.222,20**	**Totale area di intervento Uso e Salvaguardia del Territorio - REGIONE - FISSO**				

AREA DI INTERVENTO **Istruzione-Formazione professionale e Lavoro**

11796	6.074.353,26	0,00	403.752,98	5.670.600,28	294.609,70	42010112	4.931	CDP	30/06/2027	EdiliziaScolastica
	6.074.353,26	**0,00**	**403.752,98**	**5.670.600,28**	**294.609,70**	**Totale area di intervento Istruzione-Formazione professionale e Lavoro - REGIONE - FISSO**				

AREA DI INTERVENTO **Uso e Salvaguardia del Territorio**

11858	95.989,99	0,00	5.705,60	90.284,39	3.919,32	32030138	4.144	CDP	31/12/2028	COMUNEDIREGGIOCALABRIA-CHIESA
11859	31.750,60	0,00	1.887,23	29.863,37	1.296,39	32030138	4.144	CDP	31/12/2028	COMUNEDIANTONIMINA-CHIESAMATRICE
11860	158.752,70	0,00	9.436,18	149.316,52	6.481,96	32030138	4.144	CDP	31/12/2028	COMUNEDIGERACE-CHIESAINLOC.ZOMINO

Regione Calabria Conto patrimoniale - Esercizio finanziario 2016

Consistenza mutui DIPARTIMENTO BILANCIO, FINANZE, PATRIMONIO E SOCIETA' PARTECIPATE Settore RAGIONERIA GENERALE

Codice	Cons. al 01/01/2016	Var. in aum.	Var. in dimin.	Cons. al 31/12/2016	Interessi	Capitolo	Saggio	Istituto	Scadenza	Descrizione
11861	125.525,37	0,00	7.461,17	118.064,20	5.125,27	32030138	4.144	CDP	31/12/2028	COMUNEDIREGGIOCALABRIA-CHIESASAN
	412.018,66	**0,00**	**24.490,18**	**387.528,48**	**16.822,94**	**Totale area di intervento Uso e Salvaguardia del Territorio - REGIONE - FISSO**				
AREA DI INTERVENTO			**Servizi alla persona**							
11904	79.750.000,00	0,00	0,00	79.750.000,00	3.392.879,57	61060123	4.382	CDP	30/06/2029	EMERGENZASOCIO-ECONOMICASANITARIA-O.P.
	79.750.000,00	**0,00**	**0,00**	**79.750.000,00**	**3.392.879,57**	**Totale area di intervento Servizi alla persona - REGIONE - FISSO**				
	751.066.153,69	**142.301.022,01**	**13.217.979,99**	**879.903.363,71**	**20.382.002,65**	**Totale tipo REGIONE - FISSO**				
	751.066.153,69	**142.301.022,01**	**13.217.979,99**	**879.903.363,71**	**20.382.002,65**	**Totale ente REGIONE**				
ENTE			**Regione/Stato**							
TIPO			**Fisso**							
AREA DI INTERVENTO			**Uso e Salvaguardia del Territorio**							
7131	2.343.271,90	0,00	739.114,52	1.604.157,38	118.854,96	8020318	5.500	CDP	31/12/2018	DANNI ALLUVIONALI MANUTENZIONE STRAORDIN.
7137	749.051,95	0,00	236.862,16	512.189,79	36.256,70	8020319	5.250	CDP	31/12/2020	RISTRUTTURAZIONEDANNIOPEREINFRASTRUTTURALI
7257	14.278.915,72	0,00	2.588.835,74	11.690.079,98	661.513,82	8020322	4.850	CDP	31/12/2020	CALAMITA NATURALI
7861	12.192.728,05	0,00	2.170.185,20	10.022.542,85	670.327,54	8020323	5.750	CDP	31/12/2020	DANNI ALLUVIONALI RISTRUTT.E CALAMITA NATURALI
8161	4.977.157,49	0,00	4.977.157,49	0,00	187.411,51	32040225	5.000	CDP	31/12/2016	DANNIALLUVIONALISTRALCIOPIANOREGI
8162	9.673.673,77	0,00	4.709.181,43	4.964.492,34	455.387,55	32040233	5.350	CDP	31/12/2017	DANNIALLUVIONALISTRALCIOPIANOREGI
8166	5.362.407,54	0,00	2.613.051,41	2.749.356,13	242.948,59	32040235	5.150	CDP	31/12/2017	DANNIALLUVIONALI448/2001ART.45C.1
8167	6.565.026,51	0,00	3.203.076,54	3.361.949,97	282.923,46	32040242	4.900	CDP	31/12/2017	DANNIALLUVIONALI448/2001ART.45
8168	1.186.450,52	0,00	578.869,26	607.581,26	51.130,74	32040243	4.900	CDP	31/12/2017	DANNI ALLUVIONALI LEGGE448/2001 ART.45
	57.328.683,45	**0,00**	**21.816.333,75**	**35.512.349,70**	**2.706.754,87**	**Totale area di intervento Uso e Salvaguardia del Territorio - REGIONE/STATO - FISSO**				
AREA DI INTERVENTO			**Sviluppo Economico**							

Regione Calabria Conto patrimoniale - Esercizio finanziario 2016

Consistenza mutui DIPARTIMENTO BILANCIO, FINANZE, PATRIMONIO E SOCIETA' PARTECIPATE Settore RAGIONERIA GENERALE

Codice	Cons. al 01/01/2016	Var. in aum.	Var. in dimin.	Cons. al 31/12/2016	Interessi	Capitolo	Saggio	Istituto	Scadenza	Descrizione
8311	3.323.314,17	0,00	1.058.855,93	2.264.458,24	137.769,53	23010228	4.500	CDP	31/12/2018	Sostituzione autobus per trasporto pubblico locale in
8312	4.094.937,34	0,00	1.304.706,24	2.790.231,10	169.757,54	23010228	4.500	CDP	31/12/2018	Sostituzione autobus per trasporto pubblico locale in
8313	3.315.439,77	0,00	1.056.347,02	2.259.092,75	137.443,10	23010228	4.500	CDP	30/06/2019	Sostituzione autobus per trasporto pubblico locale in
8314	3.068.018,83	0,00	977.515,17	2.090.503,66	127.186,15	23010228	4.500	CDP	31/12/2018	Sostituzione autobus per trasporto pubblico locale in
8315	2.969.050,55	0,00	945.982,41	2.023.068,14	123.083,37	23010228	4.500	CDP	31/12/2018	Sostituzione autobus per trasporto pubblico locale in
8316	2.874.441,73	0,00	915.838,69	1.958.603,04	119.161,31	23010228	4.500	CDP	31/12/2018	Sostituzione autobus per trasporto pubblico locale in
	19.645.202,39	**0,00**	**6.259.245,46**	**13.385.956,93**	**814.401,00**	**Totale area di intervento Sviluppo Economico - REGIONE/STATO - FISSO**				
	76.973.885,84	**0,00**	**28.075.579,21**	**48.898.306,63**	**3.521.155,87**	**Totale tipo REGIONE/STATO - FISSO**				
	76.973.885,84	**0,00**	**28.075.579,21**	**48.898.306,63**	**3.521.155,87**	**Totale ente REGIONE/STATO**				
	828.040.039,53	**142.301.022,01**	**41.293.559,20**	**929.047.502,34**	**23.903.158,52**	**Totali generali**				

Regione Calabria

Relazione sulla gestione
allegata al rendiconto generale

ESERCIZIO FINANZIARIO 2016

1.QUADRO NORMATIVO DI RIFERIMENTO 2
2. IL GIUDIZIO DI PARIFICA SUL RENDICONTO GENERALE DELL'ANNO 2016 2
3. LEGGI REGIONALI DI SPESA E PRINCIPALI INTERVENTI LEGISLATIVI ADOTTATI DALLA REGIONE NEL CORSO DELL'ESERCIZIO 4
4. IL CONTO DEL BILANCIO 6
5. VARIAZIONI ALLE PREVISIONI FINANZIARIE 7
6. LE PRINCIPALI VOCI DEL CONTO DEL BILANCIO 9
6.1.LA GESTIONE DELLE ENTRATE 9
6.2 LA GESTIONE DELLE SPESE 11
6.3 FINANZIAMENTO DEL FONDO SANITARIO REGIONALE 13
6.4 LA GESTIONE DEI RESIDUI 14
6.5 IL RISULTATO DI AMMINISTRAZIONE 30
6.6 ELENCO DELLE QUOTE VINCOLATE E ACCANTONATE DEL RISULTATO DI AMMINISTRAZIONE AL 31 DICEMBRE 2016 30
6.7 RIPIANO DEL DISAVANZO 31
6.8 IL FONDO CASSA 33
6.9 IL FONDO CREDITI DI DUBBIA ESIGIBILITÀ 34
6.10 FONDO RISCHI LEGALI 36
6.11 COSTITUZIONE DEL FONDO PERDITE DEGLI ORGANISMI PARTECIPATI 37
7. PAREGGIO DI BILANCIO 38
8. CREDITI E DEBITI CON GLI ENTI STRUMENTALI E LE SOCIETÀ PARTECIPATE 41
9. ELENCO DEGLI ENTI FACENTI PARTE DEL GRUPPO AMMINISTRAZIONE PUBBLICA 41
10. DIRITTI REALI DI GODIMENTO E CONCESSIONE DI GARANZIE PRINCIPALI O SUSSIDIARIE 43
11. Contratti relativi a strumenti finanziari derivati 43
12. LA CONTABILITÀ ECONOMICO-PATRIMONIALE 43
12.1 Premessa 43
12.2 Conformità ai principi contabili 44
12.3 Criteri di valutazione e descrizione delle principali poste dello stato patrimoniale 45
12.4 Descrizioni delle principali voci incluse nel Conto Economico 70
12.4.1 Proventi da tributi 71
12.4.2 Proventi da trasferimenti e contributi 71
12.4.3 Ricavi delle vendite e prestazioni e proventi da servizi pubblici 71
12.4.4 Altri ricavi e proventi diversi 71
12.4.5 Acquisto di materie prime e/o beni di consumo 72
12.4.6 Prestazioni di servizi 72
12.4.7 Utilizzo di beni di terzi 72
12.4.8 Trasferimenti e contributi 72
12.4.9 Personale 73
12.4.10 Ammortamenti e svalutazioni 73
12.4.11 Oneri diversi della gestione 73
12.4.12 Proventi ed oneri finanziari 73
12.4.13 Proventi e oneri straordinari 73
12.4.14 Imposte 74
12.4.15 Risultato di esercizio 74

1. QUADRO NORMATIVO DI RIFERIMENTO

Il decreto legislativo 23 giugno 2011, n. 118 recante "Disposizioni in materia di armonizzazione dei sistemi contabili e degli schemi di bilancio delle Regioni, degli enti locali e dei loro organismi, a norma degli articoli 1 e 2 della legge 5 maggio 2009, n. 42", così come modificato ed integrato dal decreto legislativo del 10 agosto 2014, n. 126 ha comportato profonde innovazioni nei sistemi contabili degli enti pubblici, allo scopo di garantire il consolidamento e la trasparenza degli stessi secondo le direttive dell'Unione Europea e l'adozione di sistemi informativi omogenei e interoperabili.
La composizione del rendiconto nei suoi molteplici documenti è disciplinata, in particolare, dal combinato disposto dell'articolo 11, rubricato "Schemi di bilancio", e dell'articolo 63, rubricato "Rendiconto generale", del decreto legislativo 23 giugno 2011, n. 118 e successive modifiche.
Ai sensi del citato articolo 63, "*i risultati della gestione sono dimostrati nel rendiconto generale annuale della Regione*", composto dal Conto del bilancio, dal Conto economico e dallo Stato patrimoniale.
Nello specifico, il Conto del bilancio, ai sensi dell'art. 63, commi 2 e 5, del decreto legislativo n. 118 del 2011, dimostra i risultati finali della gestione finanziaria rispetto alle autorizzazioni contenute nel primo esercizio considerato nel bilancio di previsione. Il Conto economico evidenzia le componenti positive e negative della gestione di competenza economica dell'esercizio considerato, rilevate dalla contabilità economico-patrimoniale, nel rispetto del principio contabile generale n. 17 di cui all'allegato n. 1 e dei principi applicati della contabilità economico-patrimoniale di cui all'allegato n. 4/3 al d.lgs. n. 118/2011.
Lo Stato patrimoniale rappresenta la consistenza del patrimonio al termine dell'esercizio.
Tutti i documenti facenti parte del rendiconto generale, ai sensi dell'art. 63, comma 2, del d.lgs. 118/2011, devono essere predisposti secondo lo schema di cui all'allegato n. 10 al citato decreto.
Inoltre, ai sensi del comma 3 dell'articolo 63 del medesimo decreto legislativo, contestualmente al rendiconto*, "la Regione approva il rendiconto consolidato, comprensivo dei risultati del consiglio regionale e degli eventuali organismi strumentali secondo le modalità previste dall'art. 11, commi 8 e 9"*.
L'articolo 18, comma 1, lettera b), del d.lgs. n. 118/2011 dispone, ancora, che "*le regioni approvano il rendiconto entro il 31 luglio dell'anno successivo, con preventiva approvazione da parte della giunta entro il 30 aprile, per consentire la parifica delle sezioni regionali di controllo della Corte dei conti*".
Considerato che il rendiconto consolidato della Regione è comprensivo dei risultati del Consiglio regionale, va ricordato, nell'ambito del percorso temporale di approvazione per legge del rendiconto, anche quanto disposto dall'articolo 67, comma 3, del d.lgs. n. 118/2011, per cui, in riferimento all'autonomia contabile del Consiglio, "la presidenza del consiglio regionale sottopone all'assemblea consiliare, secondo le norme previste nel regolamento interno di questa, il rendiconto del Consiglio regionale", le cui risultanze finali "confluiscono nel rendiconto consolidato di cui all'art. 63, comma 3. Al fine di consentire il predetto consolidato, l'assemblea consiliare approva il proprio rendiconto entro il 30 giugno dell'anno successivo" secondo le seguenti scadenze temporali:
☐ entro il 30 aprile, adozione da parte della Giunta regionale della proposta di legge regionale di Rendiconto;
☐ entro il 30 giugno, adozione della deliberazione consiliare di approvazione del Rendiconto del Consiglio regionale, le cui risultanze sono inserite nel Rendiconto generale della Regione;
☐ entro il 31 luglio, approvazione del Rendiconto generale della Regione.

2. IL GIUDIZIO DI PARIFICA SUL RENDICONTO GENERALE DELL'ANNO 2016

Con la DGR n. 167 del 27 aprile 2017, la Giunta Regionale ha approvato il progetto di legge sul Rendiconto generale dell'esercizio finanziario 2016, redatto ai sensi del decreto legislativo 23 giugno 2011, n. 118 e i relativi prospetti.
Ai sensi dell'art.1, commi 3 e 5 del D.L.174/2012 convertito con modificazioni dalla legge 7

dicembre 2012, n. 213, la Delibera di Giunta su citata, corredata da tutti i documenti contabili, è stata inviata alla Sezione regionale di controllo della Corte dei conti al fine di consentire l'esame del rendiconto nonché l'emissione del giudizio di parifica, di cui agli articoli 39, 40 e 41 del testo unico di cui al regio decreto 12 luglio 1934, n. 1214. Tale giudizio, che deve intervenire "*prima dell'approvazione, da parte dell'organo legislativo, della legge sul rendiconto (artt. 38 e 43, R.D. n. 1214/1934; art. 149, r.d.23 maggio 1924, n. 827; art. 38, L.31 dicembre 2009, n. 196)*" è stato reso dalla Corte dei conti – Sezione regionale di controllo per la Calabria, nel corso della udienza del 25 ottobre c.a. In data 26 ottobre 2016, poi, è stata depositata e notificata la delibera 97/2017/PARI concernente il Giudizio di parifica dell'esercizio finanziario 2016 nonché la Relazione annessa allo stesso.

Con la su citata delibera n.97/2017/PARI, la Corte dei Conti – Sezione regionale di Controllo per la Calabria ha *"parificato il Rendiconto generale della Regione Calabria nelle sue componenti del conto del bilancio e dello stato patrimoniale e del conto economico, con esclusione:*

1. *del risultato di amministrazione nella parte in cui non prevede:*

1.1 tra i vincoli derivanti da leggi e dai principi contabili l'importo di euro 27.544.299,00;

1.2 la passività derivante dal debito fuori bilancio privo di copertura finanziaria per euro 357.245, 96;

2. *dei residui attivi da esercizio di competenza relativamente al:*

2.1 Titolo II, tipologia 101, capitolo E2108013501 limitatamente all'importo pari ad euro 1.437.820,00;

2.2 Titolo III, tipologia 100, capitolo E 3402003101 limitatamente all'importo pari ad euro 353.093,67;

3. *della voce risconti passivi dello Stato patrimoniale."*

Alla luce della decisione della Magistratura contabile, con la Deliberazione della Giunta regionale 486 del 31 ottobre 2017, sono state apportate le seguenti modifiche:

- è stato eliminato dalle scritture contabili l'accertamento n. 5030 del 2016 assunto sul capitolo di entrata E2108013501 per l'importo di euro 1.437.820,00;
- sono stati eliminati dalle scritture contabili i seguenti accertamenti assunti sul capitolo di entrata E3402003101:

accertamento 4852/2016	€ 45.132,55
accertamento 4855/2016	€ 17.322,33
accertamento 4862/2016	€ 222.545,12
accertamento 4863/2016	€ 56.000,00

- è stato ridotto l'accertamento n. 4245/2016 assunto sul capitolo di entrata E 3402003101 per l'importo di euro 12.093,67;
- in merito alla passività derivante dal debito fuori bilancio privo di copertura finanziaria dell'anno 2016 per l'importo di euro 357.245,96, è stato assunto l'impegno n. 7653/2016 sul capitolo U6201022301 che presenta la necessaria disponibilità, per il medesimo importo di euro 357.245,96, disponendo di modificare anche le scritture contabili assunte nell'anno 2017;
- è stata eliminata la scrittura contabile 136486/2016 ed è stato rideterminato, in relazione alla natura dei ricavi e alla luce del principio contabile 4/3 allegato al D. lgs. 118/2011, l'importo della voce "risconti passivi";
- in merito alla quota di contributi FAS per costruzione Cittadella Regionale è stata sterilizzata la quota di ammortamento dell'anno 2016 tramite la rilevazione del risconto passivo, conformemente a quanto indicato al punto 9.3 dell'allegato 4/2 al D. lgs. 118/2011;
- in riferimento al risultato di amministrazione, è stato inserito tra le quote vincolate dell'avanzo di amministrazione l'importo di euro 27.544.299,00 afferente all'accantonamento di risorse generate dall'estinzione dei contratti aventi ad oggetto gli strumenti finanziari derivati;

- in relazione al risultato di amministrazione è stato, infine, eliminato dalle quote vincolate, l'importo di euro 1.437.820,00 in ragione della eliminazione del corrispondente residuo attivo di competenza su indicato (accertamento n. 5030/2016);

3. LEGGI REGIONALI DI SPESA E PRINCIPALI INTERVENTI LEGISLATIVI ADOTTATI DALLA REGIONE NEL CORSO DELL'ESERCIZIO

Gli articoli 38 e 49 del D. lgs. n. 118/2011 disciplinano le modalità di copertura finanziaria delle leggi regionali che prevedono spese.
Nel corso del 2016, quindi, per le leggi regionali ai cui effetti sono stati associati nuovi o maggiori oneri a carico della finanza regionale, sono state formulate le norme finanziarie di copertura dei relativi oneri, redatte in considerazione della nuova struttura del bilancio armonizzato per cui, ai sensi dell'articolo 13 del D.lgs. n. 118/2011 e successive modifiche, l'unità di voto per l'approvazione del bilancio di previsione, in relazione alla parte spesa, è costituita dai programmi.
In virtù di tale principio, nella formulazione delle disposizioni aventi carattere finanziario viene indicato il programma di spesa e la missione nell'ambito dei quali ricadono i relativi oneri.
Nel precisare che tutti i provvedimenti legislativi regionali adottati nell'anno 2016 sono stati esaminati dalla Corte dei conti – Sezione regionale di controllo per la Calabria – (deliberazione n. 16/2017 relativa alla "Relazione annuale sulla tipologia delle coperture finanziarie adottate nelle leggi regionali approvate nel 2016 e sulle tecniche di quantificazione degli oneri"), nello schema di seguito riportato viene data evidenza degli interventi legislativi adottati nel 2016, con indicazione, laddove necessario, di quelli aventi riflessi sul bilancio regionale.

Tabella n. 1

LEGGE REGIONALE	TITOLO	Nuovi o maggiori oneri a carico della finanza regionale	COPERTURA
09/02/2016, n. 1	Modifiche alla legge regionale 24 dicembre 2015, n. 29 (Disposizioni in materia di personale della Regione Calabria).	SENZA ONERI	
12/2/2016, n.2	Istituzione del Registro tumori di popolazione della Regione Calabria.	SENZA ONERI	
12/2/2016, n.3	Modifiche ed integrazioni alla legge regionale 19 aprile 2012, n. 13 (Disposizioni dirette alla tutela della sicurezza e alla qualità del lavoro, al contrasto e all'emersione del lavoro non regolare).	ONERI	Bilancio di previsione 2016/2018 Programma U.20.03 - capitolo U0700110101 e Programma U.15.01 capitolo U0223311405
12/2/2016, n.4	Disciplina sulla trasparenza dell'attività politica e amministrativa della Regione Calabria e dei suoi enti strumentali sull'attività di rappresentanza di interessi particolari.	SENZA ONERI	
12/2/2016, n.5	Modifiche alle leggi regionali n. 10/2000 e n. 66/2012 e gestione transitoria degli acquedotti rurali.	SENZA ONERI	
19/2/2016, n.6	Modifiche alle leggi regionali n. 15 dicembre 2015, n. 27 e 30 dicembre 2015, n. 32.	SENZA ONERI	
19/2/2016, n.7	Modifiche alle leggi regionali n. 54/2013 e n. 33/2015.	SENZA ONERI	
19/2/2016, n.8	Misure di salvaguardia in pendenza dell'approvazione del nuovo piano regionale di gestione rifiuti.	SENZA ONERI	
01/3/2016, n.9	Modifiche ed integrazioni all'articolo 44 della legge regionale 5 aprile 1983, n. 13, recante: "Norme di attuazione dello Statuto per l'iniziativa legislativa popolare e per i referendum".	SENZA ONERI	
20/4/2016, n.10	Norme per la tutela della salute dei pazienti nell'esercizio delle attività specialistiche odontoiatriche.	SENZA ONERI	
20/4/2016, n.11	Istituzione dei servizi delle professioni sanitarie infermieristiche, ostetriche, riabilitative, tecnico sanitarie, tecniche della prevenzione e delle professioni sociali – Modifiche alla legge regionale 7 agosto 2002, n. 29.	SENZA ONERI	
20/04/2016, n.12	Modifiche alla legge regionale 12 febbraio 2016, n. 2 (Istituzione del Registro tumori di popolazione della	SENZA ONERI	

	Regione Calabria).		
20/04/2016, n.13	Modifiche alla legge regionale 30 dicembre 2015, n. 31 e alla legge regionale 30 dicembre 2015, n. 32.	SENZA ONERI	
29/6/2016, n.14	Primi interventi per favorire la costituzione della Città metropolitana di Reggio Calabria	ONERI	Bilancio di previsione 2016/2018 Programma U.18.01 - capitolo U1501011001
29/6/2016, n.15	Modifiche alla legge regionale n.17/2005 (Norme per l'esercizio della delega di funzioni amministrative sulle aree del demanio marittimo).	SENZA ONERI	
29/6/2016, n.16	Modifica alla legge regionale 31 dicembre 2015, n. 37 (Modifica alla legge regionale n. 35 del 19 ottobre 2009 e s.m.i – Procedure per la denuncia degli interventi di carattere strutturale e per la pianificazione territoriale in prospettiva sismica).	SENZA ONERI	
29/06/2016, n.17	Modifica alla legge regionale 31 dicembre 2015, n.39 (Disposizioni relative alla costituzione di una società per azioni finalizzata all'esercizio dello scalo aeroportuale di Crotone).	SENZA ONERI	
5/7/2016, n.18	Modifiche alla legge regionale 16 maggio 2013, n. 25 (Attribuzione all'Azienda Calabria Verde della funzione di supporto alla Protezione civile regionale).	SENZA ONERI	
5/7/2016, n.19	Modifiche all'articolo 11 della legge regionale 16 maggio 2013, n. 25 (Istituzione dell'Azienda regionale per la Forestazione e le politiche per la montagna – Azienda Calabria Verde – e disposizioni in materia di forestazione e di politiche della montagna).	SENZA ONERI	
05/7/2016, n.20	Modifiche alla legge regionale 29 marzo 2013, n. 15 (Norme sui servizi educativi per la prima infanzia).	SENZA ONERI	
5/7/2016, n.21	Disposizioni in materia di rateizzazione dei debiti tributari e delle relative sanzioni.	SENZA ONERI E CLAUSOLA DI SALVAGUARDIA	
05/7/2016, n.22	Modifiche alla legge regionale 30 aprile 2009, n. 14 (Nuova disciplina per l'esercizio dell'attività agrituristica, didattica e sociale nelle aziende agricole).	SENZA ONERI	
05/7/2016, n.23	Modifiche alla legge regionale 2 maggio 2001, n. 10 (Medicina dello sport e tutela sanitaria delle attività motorie e sportive).	SENZA ONERI	
05/8/2016, n.24	Disposizioni in materia di liquidazione delle comunità montane soppresse ai sensi dell'articolo 2 della legge regionale 16 maggio 2013, n. 25 (Istituzione dell'Azienda regionale per la forestazione e le politiche per la montagna Azienda Calabria Verde – e disposizioni in materia di forestazione e di politiche della montagna).	SENZA ONERI	
05/8/2016, n.25	Riconoscimento della legittimità dei debiti fuori bilancio derivanti ai sensi dell'articolo 73 del decreto legislativo 23 giugno 2011, n. 118.	ONERI	Bilancio di previsione 2016/2018 – Programma U.20.03 Capitolo U8201043801 – Programma U.01.10 - capitolo U1201013201 e Programma U.09.03 - capitolo U3201020701
05/8/2016, n.26	Variazione al bilancio di previsione finanziario 2016-2018, ai sensi dell'articolo 51, comma 1, del decreto legislativo 23 giugno 2011, n. 118.	ONERI	Bilancio di previsione 2016/2018 Rimodulazione di diversi capitoli del bilancio regionale.
5/8/2016, n.27	Modifica dell'articolo 3 della legge regionale 11 maggio 2007, n. 9 – Provvedimento generale recante norme di tipo ordinamentale e finanziario (Collegato alla manovra di finanza regionale per l'anno 2007, art. 3, comma 4, della legge regionale n. 8/2002).	SENZA ONERI	
05/8/2016, n.28	Ulteriori modifiche ed integrazioni alla legge regionale 16 aprile 2002, n. 19 (Norme per la tutela, governo ed uso del territorio – Legge urbanistica della Regione Calabria).	SENZA ONERI	
05/8/2016, n.29	Modifiche alla legge regionale 31 dicembre 2015, n. 35.	ONERI	Bilancio di previsione 2016/2018 Programma 10.02
12/10/2016, n.30	Disposizioni sulla partecipazione della Regione Calabria alla formazione e all'attuazione della normativa e delle politiche dell'Unione Europea e sulla programmazione nazionale per le politiche di sviluppo e coesione.	SENZA ONERI	
08/11/2016, n.31	Norme per l'utilizzo dei lavoratori socialmente utili, di pubblica utilità ed ex articolo 7 D.lgs. n. 469/1997 nel	SENZA ONERI	

	bacino regionale calabrese.		
08/11/2016, n.32	Modifiche ed integrazioni alla legge regionale 21 agosto 2007, n. 18 (Norme in materia di usi civici).	SENZA ONERI	
08/11/2016, n.33	Modifiche alla legge regionale 10 febbraio 2011, n. 1 (Istituzione Enoteca regionale - Casa dei vini di Calabria).	SENZA ONERI	
08/11/2016, n.34	Riconoscimento del ruolo sociale delle società di mutuo soccorso operanti in Calabria.	ONERI	Bilancio di previsione 2016/2018 Programma U.20.03 - capitolo U0700110101 - Programma U.12.05.
08/11/2016, n.35	Cambio di denominazione dell'Azienda ospedaliera "Bianchi-Melacrino-Morelli" di Reggio Calabria.	SENZA ONERI	
23/11/2016, n.36	Modifiche alla legge regionale 12 novembre 2004, n. 28 (Garante per l'infanzia e l'adolescenza).	SENZA ONERI	
23/11/2016, n.37	Riconoscimento della legittimità dei debiti fuori bilancio del Consiglio regionale della Calabria derivanti da sentenze di condanna esecutive, ai sensi dell'articolo 73, comma 1, lettera a) del decreto legislativo 23 giugno 2011, n. 118.	ONERI	Bilancio di previsione 2016/2018 del Consiglio regionale
23/11/2016, n.38	Istituzione dell'Osservatorio regionale sulla violenza di genere.	SENZA ONERI	
02/12/2016, n.39	Approvazione rendiconto generale relativo all'esercizio finanziario 2015.	SENZA ONERI	
2/12/2016, n.40	Assestamento e provvedimento generale di variazione del bilancio di previsione della Regione Calabria per l'esercizio finanziario 2016-2018.	ONERI	Assestamento al Bilancio di previsione 2016/2018
27/12/2016, n.41	Istituzione della Riserva naturale regionale delle Valli Cupe.	ONERI	Bilancio di previsione 2017/2019 Missione 09 - Programma 05 e Missione 20 - Programma 3 "Altri fondi" - capitolo U0700110101
27/12/2016, n.42	Riconoscimento della legittimità dei debiti fuori bilancio derivanti da sentenze ai sensi dell'art.73, comma 1, lettera a) del decreto legislativo 23 giugno 2011, n.118 e s.m.i.	ONERI	Bilancio assestato 2016/2018 Programma U.20.03 - capitolo 8201043801
27/12/2016, n.43	Provvedimento generale recante norme di tipo ordinamentale e procedurale (Collegato alla manovra di finanza regionale per l'anno 2017).	SENZA ONERI	
27/12/2016, n.44	Legge di stabilità regionale 2017.	ONERI	Bilancio di previsione 2017/2019
27/12/2016, n.45	Bilancio di previsione finanziario della Regione Calabria per gli anni 2017 – 2019.		Bilancio di previsione 2017/2019
27/12/2016, n.46	Modifiche alla legge regionale 11 agosto 2010, n. 21 (Misure straordinarie a sostegno dell'attività edilizia finalizzata al miglioramento della qualità del patrimonio edilizio residenziale).	SENZA ONERI	
27/12/2016, n.47	Legge 194/1978. Norme per la corretta applicazione sul territorio regionale.	SENZA ONERI	

4. IL CONTO DEL BILANCIO

La prima parte del rendiconto generale è il conto di bilancio, che espone le varie fasi delle entrate e delle spese comprese nel bilancio di previsione. Sulla base delle disposizioni contenute all'art. 63, comma 5, del d.lgs. 118/2011, il conto del bilancio, per ciascuna tipologia di entrata e per ciascun programma di spesa, comprende, distintamente per residui e competenza:

a) per l'entrata le somme accertate, con distinzione della parte riscossa e di quella ancora da riscuotere;
b) per la spesa le somme impegnate, con distinzione della parte pagata, di quella ancora da pagare e di quella impegnata con imputazione agli esercizi successivi, che costituisce il fondo pluriennale vincolato.

La gestione finanziaria dell'esercizio 2016, come su indicato, è stata autorizzata con la legge regionale 30 dicembre 2015, n. 32, recante "Bilancio di previsione finanziario della Regione Calabria per gli anni 2016 – 2018".
Con deliberazione di Giunta regionale n. 574 del 30 dicembre 2015 è stato approvato il "Bilancio finanziario gestionale della Regione Calabria per gli anni 2016 - 2018 (art.39, c.10, d.lgs 23.6.2011, n.118)" e con deliberazione n. 575 del 30 dicembre 2015 è stato approvato il

"Documento tecnico di accompagnamento al bilancio di previsione finanziario della Regione Calabria per gli anni 2016-2018 (artt. 11 e 39, c.10, d. lgs 23.6.2011, n.118)".
Con legge regionale 2 dicembre 2016, n. 40 è stato approvato l'"Assestamento e provvedimento generale di variazione del bilancio di previsione della Regione Calabria per l'esercizio finanziario 2016-2018".
Da ultimo, con deliberazioni della Giunta regionale n. 164 e n.165 del 27 aprile 2017 sono stati approvati, rispettivamente, la ricognizione dei residui attivi, passivi e perenti non rientranti nel riaccertamento ordinario dei residui e la determinazione delle economie di spesa ed il riaccertamento dei residui attivi e passivi ai sensi dell'articolo 3, comma 4, del d.lgs. n. 118/2011, e si è provveduto alle consequenziali variazioni di bilancio, concernenti la rideterminazione del fondo pluriennale vincolato, dell'avanzo di amministrazione vincolato e del disavanzo finanziario.
Nella relazione che segue sarà svolta una disamina della gestione dell'esercizio 2016 a partire dalla politica di bilancio e dai dati previsionali di bilancio, prendendo in considerazione, a livello aggregato, le grandezze finanziarie che hanno concorso alla formazione del risultato di amministrazione.
Al fine di renderne più significative la lettura e l'interpretazione, i dati che verranno analizzati saranno per lo più considerati al netto delle cosiddette "contabilità speciali", in quanto esse non rappresentano effettive risorse gestite dalla Regione, bensì esprimono entrate e uscite per conto di terzi o contabilizzazioni di semplici movimenti finanziari interni, generate da eventi compensativi.

5. VARIAZIONI ALLE PREVISIONI FINANZIARIE

Le scelte giuridico-finanziarie maggiormente caratterizzanti la programmazione regionale sono state poste in essere con il Documento di programmazione economico e finanziaria regionale (DEFR), approvato con delibera di Giunta n. 527 del 11/12/2015, con il Bilancio di previsione 2016 (legge regionale 30 dicembre 2015, n. 32), con la manovra economico finanziaria 2016 affidata alla legge di stabilità (legge regionale 30 dicembre 2015, n. 31), nonché con l'assestamento del bilancio di previsione della Regione Calabria 2016 - 2018 (legge regionale 2 dicembre 2016, n. 40).
Oltre a ciò, le manovre effettuate sul bilancio hanno riguardato, prioritariamente, la copertura di spese di carattere obbligatorio, dei pignoramenti subiti presso la tesoreria regionale, dei debiti pregressi, degli accantonamenti previsti dalla legge e sono state utilizzate per rimpinguare quei capitoli che, in sede di predisposizione del bilancio 2016, presentavano stanziamenti al disotto del fabbisogno determinato a legislazione vigente.
Le principali variazioni intervenute sono legate alla manovra effettuata in sede di assestamento di bilancio che, al netto della riallocazione delle economie vincolate e dei residui riaccertati, ha riguardato in via prioritaria la copertura di spese di carattere obbligatorio, dei pignoramenti subiti presso la tesoreria regionale, dei debiti pregressi, gli accantonamenti previsti dalla legge e l'implementazione dei capitoli che in sede di predisposizione del bilancio 2016 presentavano stanziamenti al disotto del fabbisogno determinato a legislazione vigente.
In particolare, per come indicato anche nella nota integrativa allegata alla legge n. 40/2016, con la manovra di assestamento sono state autorizzate maggiori spese nel triennio 2016-2018 finanziate con risorse autonome per 63,5 Meuro circa, di cui euro 61,2 Meuro nell'anno 2016 e gli incrementi di stanziamento hanno riguardato in via principale:

a) il fondo necessario a garantire la copertura della spesa derivante da atti giudiziali di pignoramento per 15 Meuro;
b) il fondo necessario per garantire la copertura degli oneri da contenzioso per circa 3,8 Meuro;
c) il maggior fabbisogno per gli interventi straordinari nel settore della forestazione e per il personale assegnato a Calabria Verde per oltre 18 Meuro;
d) le spese per il maggior fabbisogno dell'ARSAC per 2,0 Meuro;
e) le spese per garantire il funzionamento della Fondazione "Terina" per euro 600.000,00;
f) il fondo di accantonamento per le perdite di esercizio delle società e delle aziende regionali per circa 23mila euro;

g) le risorse per garantire la quota regionale di cofinanziamento di percorsi formativi di cui al DPCM 25 gennaio 2008, per euro 224.262,00;
h) le risorse per garantire la quota regionale di cofinanziamento del progetto "I giovani ripartono dalla Calabria" per l'importo di euro 330.000,00;
i) le somme per garantire gli emolumenti economici dei lavoratori socialmente utili che prestano servizio presso enti in dissesto finanziario, per oltre 1,86 Meuro;
j) la copertura ai debiti pregressi relativi alle prestazioni socio sanitarie erogate sino al 31.12.2014, per 5,00 Meuro;
k) la copertura dei debiti pregressi emersi in relazione a sopravvenute e non previste urgenze della protezione civile per circa euro 85.000;
l) la copertura degli atti transattivi con la Università degli stranieri "Dante Alighieri" per euro 175.000,00;
m) la copertura di debiti pregressi per gli oneri assistenziali che la Regione eroga, attraverso le ASP, ai soggetti aventi titolo all'assistenza sanitaria ed affetti di particolari patologie per euro 638.319,00;
n) la copertura necessaria alla sottoscrizione di atti transattivi con Enel Trade Spa e Enel Spa per oltre 7,7 Meuro, di cui soli 4 Meuro relativi all'annualità 2016.

Nella tabella successiva viene esposta l'analisi degli stanziamenti definitivi di bilancio (al netto dell'applicazione del fondo cassa, dell'avanzo di amministrazione e del fondo Pluriennale vincolato), tenuto conto delle variazioni che le previsioni iniziali hanno subito nel corso dell'esercizio, distinte secondo l'organizzazione del bilancio (titoli per le entrate e missioni per le spese) mettendone in evidenza i valori in termini percentuali.

Tabella n. 2

	PREVISIONI INIZIALI		PREVISIONI FINALI		Var. %	
ENTRATA	Competenza	Cassa	Competenza	Cassa	Comp.	Cassa
TITOLO I Entrate correnti di natura tributaria, contributiva e perequativa	4.350.866.876,53	5.487.180.516,58	4.400.878.492,01	5.361.093.611,07	-1,15%	2,30%
TITOLO II Trasferimenti correnti	275.961.425,00	666.183.016,65	593.360.724,43	910.237.797,91	-115,02%	-36,63%
TITOLO III Entrate extratributarie	5.354.000,00	307.983.895,65	26.446.702,90	327.950.201,62	-393,96%	-6,48%
TITOLO IV Entrate in conto capitale	715.104.289,13	3.039.903.312,55	1.472.503.894,25	2.494.833.735,03	-105,91%	17,93%
TITOLO V Entrate da riduzione di attività finanziarie	3.500.000,00	7.000.000,00	3.500.000,00	7.000.000,00	0,00%	0,00%
TITOLO VI Accensione Prestiti	40.426.824,99	221.748.038,24	40.426.824,99	552.801.721,98	91,34%	96,84%
Totale entrate finali	5.391.213.415,65	9.729.998.779,67	6.537.116.638,58	9.653.917.067,61	-21,26%	0,78%
TITOLO VII Anticipazioni da Istituto Tesoriere	200.000.000,00	200.000.000,00	200.000.000,00	200.000.000,00	0,00%	0,00%
TITOLO IX Entrate per conto terzi e partite di giro	2.349.855.000,00	2.788.030.129,72	2.350.989.308,59	2.828.026.717,06	-0,05%	-1,43%
Totale generale	**7.941.068.415,65**	**12.718.028.909,39**	**9.088.105.947,17**	**12.681.943.784,67**	-14,44%	0,28%
SPESA	**Competenza**	**Cassa**	**Competenza**	**Cassa**	**Comp.**	**Cassa**
MISSIONE U.01 Servizi istituzionali, generali e di gestione	225.249.276,47	320.157.986,11	268.856.268,46	339.905.794,53	-19,36%	-6,17%
MISSIONE U.03 Ordine pubblico e sicurezza	1.977.636,43	3.421.352,86	24.603.397,46	26.064.006,31	-1144,08%	-661,80%
MISSIONE U.04 Istruzione e diritto allo studio	78.157.249,39	117.325.102,38	123.422.913,01	142.997.854,99	-57,92%	-21,88%
MISSIONE U.05 Tutela e valorizzazione dei beni e attività culturali	17.016.741,90	53.452.452,04	60.274.848,79	71.572.119,84	-254,21%	-33,90%
MISSIONE U.06 Politiche giovanili, sport e tempo libero	3.483.141,02	15.043.627,69	15.004.606,51	17.459.140,57	-330,78%	-16,06%
MISSIONE U.07 Turismo	19.539.651,13	96.283.355,71	58.946.083,63	91.965.452,01	-201,67%	4,48%
MISSIONE U.08 Assetto del territorio ed edilizia abitativa	125.186.235,04	284.574.794,26	276.719.975,63	320.659.380,79	-121,05%	-12,68%
MISSIONE U.09 Sviluppo sostenibile e tutela del territorio e dell'ambiente	946.723.806,03	1.318.190.101,98	1.056.312.267,44	1.208.218.450,68	-11,58%	8,34%
MISSIONE U.10 Trasporti e diritto alla mobilità	432.240.482,05	955.679.338,04	784.043.505,78	1.048.663.335,37	-81,39%	-9,73%
MISSIONE U.11 Soccorso civile	34.266.418,29	50.926.451,50	68.575.393,16	80.718.275,50	-100,12%	-58,50%
MISSIONE U.12 Diritti sociali, politiche sociali e famiglia	82.894.949,30	168.751.530,34	142.271.114,49	203.791.079,85	-71,63%	-20,76%
MISSIONE U.13 Tutela della salute	3.655.292.533,70	5.236.213.634,16	3.766.613.677,03	5.624.095.698,98	-3,05%	-7,41%
MISSIONE U.14 Sviluppo economico e competitività	52.645.058,81	291.698.544,17	208.413.163,01	294.843.410,19	-295,88%	-1,08%
MISSIONE U.15 Politiche per il lavoro e la formazione professionale	69.718.660,09	167.627.023,72	214.424.414,46	256.290.306,12	-207,56%	-52,89%
MISSIONE U.16 Agricoltura, politiche agroalimentari e pesca	86.725.256,39	133.588.806,81	111.248.806,29	151.632.461,58	-28,28%	-13,51%
MISSIONE U.17 Energia e diversificazione delle fonti energetiche	12.585.298,82	54.828.125,08	54.843.683,29	63.168.053,24	-335,78%	-15,21%
MISSIONE U.18 Relazioni con le altre autonomie territoriali e locali	31.699.822,81	51.265.117,16	41.801.255,92	62.654.300,15	-31,87%	-22,22%
MISSIONE U.19 Relazioni internazionali	0,00	2.653.993,94	20.431,70	2.217.482,22	#DIV/0!	16,45%
MISSIONE U.20 FONDI E ACCANTONAMENTI	688.099.104,89	995.489.187,91	813.603.219,53	709.528.227,45	-18,24%	28,73%
MISSIONE U.50 DEBITO PUBBLICO	123.085.100,65	123.085.100,65	46.805.746,01	46.805.746,01	61,97%	61,97%
Totale	6.686.586.423,21	10.440.255.626,51	8.136.804.771,60	10.763.250.576,38	-21,69%	-3,09%
MISSIONE U.60 ANTICIPAZIONI FINANZIARIE	200.000.000,00	200.000.000,00	200.000.000,00	200.000.000,00	0,00%	0,00%
MISSIONE U.99 SERVIZI PER CONTO TERZI	2.349.855.000,00	2.405.996.399,50	2.350.989.308,59	2.363.440.361,54	-0,05%	1,77%
TOTALE SPESA	**9.236.441.423,21**	**13.046.252.026,01**	**10.687.794.080,19**	**13.326.690.937,92**	-15,71%	-2,15%

6. LE PRINCIPALI VOCI DEL CONTO DEL BILANCIO

6.1.LA GESTIONE DELLE ENTRATE

Come si è detto, il bilancio di previsione assestato dell'esercizio 2016 pareggia in euro 10.687.794.080,19.
Per quanto concerne le entrate, diversamente dalle spese, gli stanziamenti allocati nei sei titoli ammontano ad euro 9.088.105.947,17 in quanto la differenza di euro 1.599.688.133,02 è data dall'avanzo di amministrazione contabile applicato al bilancio 2016 e dal Fondo pluriennale vincolato in entrata dell'esercizio 2016.

Le entrate che hanno formato oggetto della gestione di competenza dell'esercizio 2016 ammontano ad euro 6.537.116.638,58, al netto delle contabilità speciali pari a euro 2.350.989.308,59. Di esse sono stati regolarmente accertati euro 5.869.108.673,9 (al netto delle contabilità speciali).
Nei grafici seguenti viene rappresentata la composizione delle entrate accertate, stanziate e riscosse dall'Amministrazione regionale nell'anno 2016.

Grafico 1

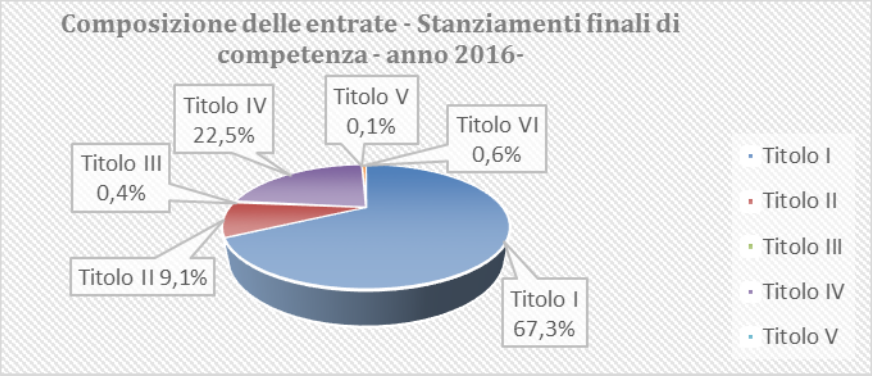

Grafico 2

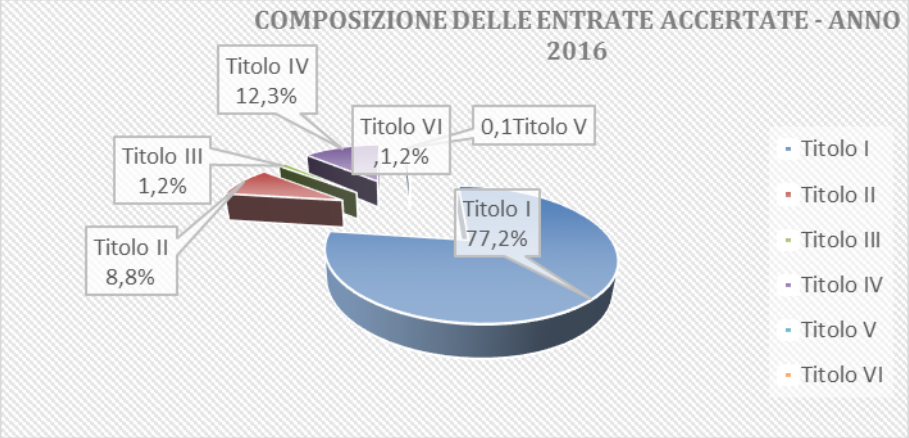

Grafico 3

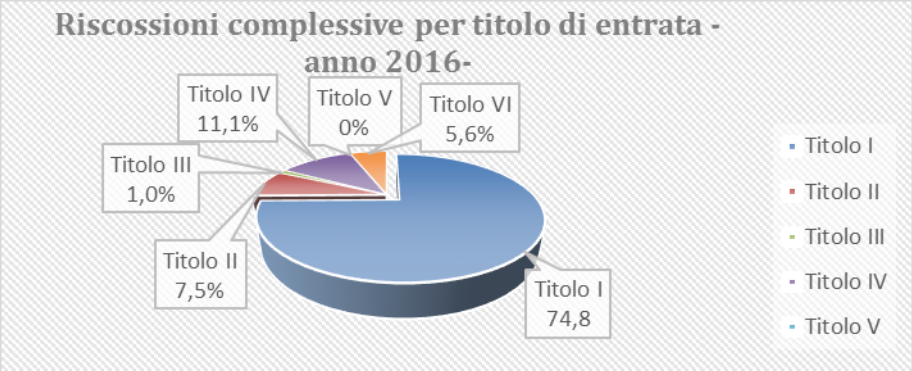

Emerge chiaramente che le entrate del titolo I accertate nell'anno 2016, che ammontano ad euro 4.532.436.724,65, rappresentano circa il 77% del totale delle risorse disponibili (entrate totali al netto delle partite di giro). Deve precisarsi, tuttavia, che parte di dette entrate è destinata alla sanità, ove si consideri che al servizio sanitario nazionale è destinata una quota dell'Irpef pari a oltre 191 Meuro (stanziamento) e che un'altra parte dell'addizionale Irpef, pari a 72,4 Meuro, derivanti dai provvedimenti fiscali in materia di addizionale IRPEF assunti con la legge regionale 7 agosto 2002, n. 30 e successive modifiche ed integrazioni, nonché i 25,3 Meuro derivanti dall'incremento dell'aliquota IRAP, sono destinati alla copertura dei disavanzi di gestione in materia di spesa sanitaria.

Le entrate tributarie accertate, al netto della sanità, sono pari a circa 4,243 Meuro di accertamenti.
Nel 2016 è accertata una ulteriore entrata a titolo di IRPEF di circa 7 Meuro e di IRAP di circa 30 Meuro, dovuta al recupero da evasione fiscale che è attribuita direttamente alla Regione a seguito della Convenzione con l'Agenzia delle Entrate
Le entrate da trasferimenti correnti (titolo II) e da trasferimenti in conto capitale (titolo IV) costituiscono le voci più rilevanti, dopo quelle su evidenziate. Per ciò che concerne i trasferimenti di parte corrente, circa il 24% degli accertamenti afferisce alle entrate vincolate del perimetro sanitario, circa il 19% alle entrate accertate in relazione alla programmazione comunitaria in corso, e circa il 50% ai trasferimenti statali (prevalentemente politiche sociali e fondo nazionale trasporti).
I trasferimenti in conto capitale sono prevalentemente costituiti da entrate relative alla programmazione comunitaria (accertamenti pari ad oltre il 53% del totale), da trasferimenti statali per circa il 23,4% e da assegnazioni statali connesse agli Accordi di programma quadro (18% circa). Si riporta di seguito una sintesi delle entrate registrate nell'anno 2016, distinta per titolo di entrata.

Tabella 3

	Titolo I	Titolo II	Titolo III	Titolo IV	Titolo V	Titolo Vi	Totale
Residui Attivi Iniziali	963.216.031,77	316.877.073,48	301.503.498,72	1.022.329.840,78	3.500.000,00	512.374.896,99	3.119.801.341,74
Stanziamento Finale di Competenza	4.400.878.492,01	593.360.724,43	26.446.702,90	1.472.503.894,25	3.500.000,00	40.426.824,99	6.537.116.638,58
Stanziamento Finale di Cassa	5.361.093.611,07	910.237.797,91	327.950.201,62	2.494.833.735,03	7.000.000,00	552.801.721,98	9.653.917.067,61
Accertamenti	4.532.436.724,65	513.004.072,00	67.265.848,54	723.319.848,77	3.500.000,00	29.582.179,94	5.869.108.673,90
Riscossioni (competenza)	3.705.955.124,80	358.231.184,77	42.337.280,64	463.459.413,02	0,00	0,00	4.569.983.003,23
Riscossioni (residui)	185.830.099,69	30.727.339,14	10.723.092,25	116.603.166,54	0,00	291.199.973,3	635.083.670,92
Totale riscossioni	3.891.785.224,49	388.958.523,91	53.060.372,89	580.062.579,56	0,00	0,00	5.205.066.674,15
Minori entrate residui per riaccertamento	-64.773.563,59	-96.089.767,75	-7.179.250,74	-245.990.429,52	0,00	-13.871.864,79	-427.904.876,39
Residui Attivi da riportare (competenza)	826.481.599,85	154.772.887,23	24.928.567,90	259.860.435,75	3.500.000,0	29.582.179,94	1.299.125.670,67
Residui Attivi da riportare (residui)	712.612.368,49	190.059.966,59	283.601.155,74	659.736.244,72	3.500.000,0	207.303.058,90	2.056.812.794,43
Totale Residui Attivi da riportare	1.539.093.968,34	346.270.673,82	308.882.817,31	919.596.680,47	7.000.000,0	236.885.238,84	3.355.938.465,10

6.2 LA GESTIONE DELLE SPESE

Le previsioni definitive di spesa per l'esercizio 2016 ammontano a euro 10.687.794.080,19.
Le spese impegnate dalla Regione nel corso dell'esercizio 2016, al netto delle contabilità speciali, risultano pari a euro 5.684.977.863,50 euro, i pagamenti in conto competenza sono stati pari a euro 4.497.232.055,59, e costituiscono oltre il 79% degli impegni assunti nel corso dell'anno, proprio a dimostrazione del funzionamento dei principi dettati dall'armonizzazione contabile.
Anche per l'anno 2016, l'andamento delle spese sostenute dall'amministrazione regionale è il frutto delle draconiane politiche statali, dell'applicazione delle nuove regole degli equilibri di bilancio, nonché delle conseguenti scelte effettuate dall'Organo di governo regionale in relazione alle spese da privilegiare al fine di rispettare le disposizioni statali.
Infatti, le modifiche delle regole di finanza pubblica intervenute sin dall'anno 2015 (ai sensi dei commi 463 e segg. della L.190/2014) in merito all'obbligo del principio del pareggio di bilancio in coerenza con gli impegni assunti dall'Italia a livello europeo, hanno comportato una programmazione attenta e rigorosa della spesa, che ha dovuto essere allineata in maniera sinergica alle entrate regionali.

Anche per l'anno 2016, è stato necessario privilegiare, oltre alle spese afferenti alla sanità, quelle finalizzate alla regolarizzazione contabile degli atti giudiziali di pignoramento di fondi regionali presso la Tesoreria Regionale quietanzati nel corso dell'esercizio finanziario 2016, le spese obbligatorie (mutui, personale anche degli enti strumentali, contratti in essere), i debiti pregressi, le spese relative ai Programmi POR 2007-2013 e 2014-2020, ai lavoratori socialmente utili, al fondo per le politiche sociali e quelle afferenti al sistema del trasporto pubblico locale, al diritto allo studio e al trasferimento di risorse alle province.
Di seguito vengono riportati i grafici che riassumono la composizione delle spese stanziate, impegnate e pagate per titolo di spesa.

Grafico 4

Grafico 5

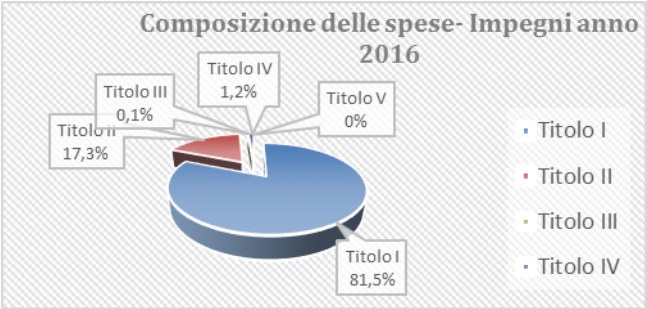

Grafico 6

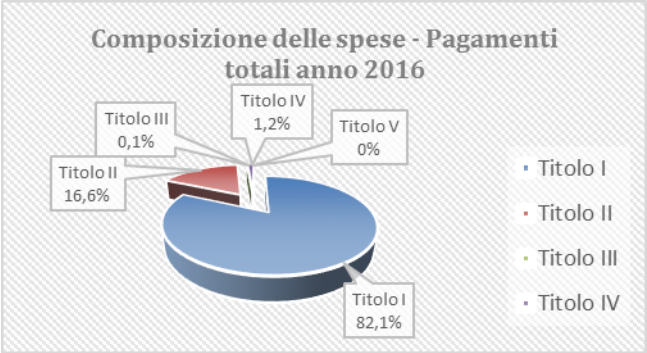

Come emerge dai grafici precedenti le spese correnti impegnate hanno costituito il 62% delle risorse stanziate in sede di bilancio di previsione e circa l'82% delle obbligazioni giuridicamente vincolanti assunte e pagate nell'anno 2016.
Si precisa che il dato su indicato va letto alla luce del concetto "rinforzato" di impegno contabile e che, quindi, nel corso dell'anno 2016 non sono presi in considerazione nell'ambito di questa disamina gli ulteriori impegni assunti per investimenti (oltre 1.014 Meuro), che per propria natura, sono stati imputati all'esercizio finanziario in cui saranno liquidabili. Si segnala, altresì, che oltre il 78% delle spese correnti impegnate è destinato alla sanità.
Nell'ambito delle spese in conto capitale, invece, circa il 10% degli impegni è destinato alla sanità, oltre il 33% è assorbito dalla spesa comunitaria, il 13% è sostanzialmente destinato alla forestazione e al pagamento dei pignoramenti subiti dalla Regione.

Nella tabella seguente vengono rappresentate le principali risultanze dei valori contabili iscritti nel bilancio regionale.

Tabella 4

	Titolo I	Titolo II	Titolo III	Titolo IV	Titolo V	Totale
Residui passivi Iniziali	1.850.486.089,34	893.961.144,62	1.061.838,32	0,00	0,00	2.745.509.072,28
Stanziamento Finale di Competenza	5.139.676.559,39	2.833.178.791,54	3.957.827,90	159.991.592,77	200.000.000,00	8.336.804.771,60
Stanziamento Finale di Cassa	7.017.515.771,11	3.666.679.355,18	5.019.666,22	74.035.783,87	200.000.000,00	10.963.250.576,38
Impegni	4.632.532.665,78.	981.373.703,32	3.957.827,90	67.113.666,50	0,00	5.684.620.617,54
Pagamenti (competenza)	3.833.926.925,19	592.233.636,00	3.957.827,90	67.113.666,50	0	4.497.232.055,59
Pagamenti (residui)	725.618.296,60	328.028.142,35	310.000,00	0,00	0	1.053.956.438,95
Totale Pagamenti	4.559.545.221,79	920.261.778,35	4.267.827,90	67.113.666,50	0,00	5.551.188.494,54
Economie	-25.508.110,60	-144.247.694,12	0,00	0,00	0	-169.755.804,72
Residui Passivi da riportare (competenza)	798.605.740,59	389.140.067,32	0,00	0,00	0,00	1.187.388.561,95
Residui Passivi da riportare (residui)	1.099.359.682,14	421.685.308,15	751.838,32	0,00	0,00	1.521.796.828,61
Totale Residui Attivi da riportare	1.897.608.176,77	810.825.375,47	751.838,32	0,00	0,00	2.709.185.390,56

6.3 FINANZIAMENTO DEL FONDO SANITARIO REGIONALE

In merito alla spesa sanitaria, il finanziamento del Fondo è stato determinato, in via definitiva, sulla base delle assegnazioni effettuate dallo Stato con le Intese n. 62/CSR del 14 aprile 2016 sulla proposta del Ministero della Salute di deliberazione CIPE, concernente il riparto tra le Regioni delle disponibilità finanziarie per il Servizio Sanitario Nazionale e n. 63/CSR del 14 aprile 2016 sullo schema di decreto del Ministero della Salute, di concerto con il Ministero dell'Economia e delle Finanze, di ripartizione delle forme premiali.

Si è, inoltre, tenuto conto della nota n. 42043 del 10 maggio 2016 della Ragioneria Generale dello Stato con la quale è stato comunicato il livello definitivo delle risorse finanziarie complessive che possono essere corrisposte in via anticipata e definitiva alla regione per il finanziamento della spesa sanitaria corrente per l'anno 2016.

Sulla base della precitata documentazione, pertanto, il Fondo sanitario regionale è stato così finanziato:

Tabella n. 5

VOCE	Tipologia	Capitolo	Assegnazione definitiva anno 2016
Entrata			
IRAP SANITA'	102 - Tributi destinati al finanziamento della sanità	E0110111101	0,00
IRPEF SANITA'		E0110111201	191.362.382,43
IVA		E0120210801	3.249.144.455,87
Mobilità attiva	101 - Trasferimenti correnti da Amministrazioni pubbliche	E2404003001	26.045.968,00
Fibrosi cistica		E0230713801	159.516,70
TOTALE			**3.466.712.323,00**

Spesa

VOCE	Programma	Capitolo	Assegnazione definitiva anno 2016
Fondo sanitario - Trasferimenti correnti a Amministrazioni Locali	U.13.01 - Servizio sanitario regionale - finanziamento ordinario corrente per la garanzia dei LEA	U0421110301	2.997.647.994,80
Fondo sanitario - Servizi sanitari		U0421110302	13.605.000,00
Fondo sanitario - Medicinali ed altri beni di consumo		U0421110303	3.848.115,64
Fondo sanitario - altri beni di consumo		U0421110304	860.919,84
Fondo sanitario - Trasferimenti correnti a istituzioni sociali private		U0421110305	335.470,00
Fondo sanitario - Servizi informatici e di telecomunicazioni		U0421110306	224.936,40
Fondo sanitario – consulenze		U0421110307	542.107,67
Fondo sanitario - servizi amministrativi		U0421110308	0,00
Fondo sanitario - altri servizi		U0421110309	17.810,00
Fondo sanitario - - trasferimenti correnti ad amministrazioni centrali		U0421110310	4.800,00
Fondo sanitario - oneri da contenzioso		U0421110311	3.615.900,44
Fondo sanitario - premi di assicurazione contro i danni		U0421110312	31.349.988,50
Fondo sanitario - contratti di servizio pubblico		U0421110313	81.026,11
Fondo sanitario - prestazioni professionali specialistiche		U0421110314	52.800,00
Fondo sanitario - contributi sociali a carico dell'Ente		U0421110315	13.200,00
Fondo sanitario - Spese concernenti i contratti di collaborazione coordinata e continuativa per competenze ed altri oneri		U6101010101	0
Fondo sanitario - contributi sociali effettivi a carico dell'Ente		U6101010103	0
Fondo sanitario - Rappresentanza, Organizzazione eventi, Pubblicità e Servizi per trasferta		U6101010104	0
Fondo sanitario - Imposta Regionale sulle Attività Produttive (IRAP)		U6101010201	1.481,55
FSR - Mobilità passiva		U6101011001	282.336.573,00
		U6101011101	0
Quota integrativa 2016		U6101010701	117.014.682,35
Arpacal	U.09.02 - Tutela, valorizzazione e recupero ambientale	U0213110301	15.000.000,00
Fibrosi cistica	U.13.01 - Servizio sanitario regionale - finanziamento ordinario corrente per la garanzia dei LEA	U0423112001	159.516,70
TOTALE			**3.466.712.323,00**

6.4 . LA GESTIONE DEI RESIDUI

Nel rendiconto dell'esercizio finanziario 2016 vengono acclarate le variazioni derivanti dal riaccertamento ordinario (titolo I del D.Lgs 118/2011), le risultanze della ricognizione annuale dei residui attivi e passivi afferenti ai capitoli della gestione sanitaria, nonché dei residui perenti poste in essere dalla Regione. Ciò in ossequio al principio contabile generale n. 9 della prudenza laddove è disposto che tutte le amministrazioni pubbliche effettuano annualmente, e in ogni caso prima della predisposizione del rendiconto con effetti sul medesimo, una ricognizione dei residui attivi e passivi diretta a verificare la fondatezza giuridica dei crediti accertati e dell'esigibilità del credito, l'affidabilità della scadenza dell'obbligazione prevista in occasione dell'accertamento o dell'impegno, il permanere delle posizioni debitorie effettive degli impegni assunti, la corretta classificazione e imputazione dei crediti e dei debiti in bilancio.

6.4.1 La gestione dei residui attivi

Al 1.1.2016 i residui attivi ammontavano a euro 3.119.801.341,74 al netto delle contabilità speciali (pari a euro 477.037.408,47).
Al 31.12.2016 la consistenza dei residui attivi ammonta a euro 3.355.938.465,10 al netto delle contabilità speciali (pari a euro 433.828.266,88).
In sede di riaccertamento ordinario dei residui effettuata prima della redazione del rendiconto dell'esercizio finanziario 2016 sono stati oggetto di riaccertamento tutti i residui di bilancio ad esclusione di quelli relativi al perimetro sanitario, sono stati spostati per esigibilità in esercizi

successivi euro 718.582.340,01 e sono state effettuate eliminazioni di residui attivi formatisi in anni precedenti al 2016 per euro 332.408.110,17.
A seguito del giudizio di parificazione della Corte dei conti sono stati eliminati residui di competenza per 1.790.913,67
Si specifica che in massima parte le insussistenze emerse in sede di chiusura del rendiconto in questione presentano un sostanziale equilibrio in quanto bilanciate da simmetriche riduzioni nei corrispondenti residui passivi propri, perenti o di stanziamento o di accantonamenti effettuati nel corso del tempo.
Ciò premesso, si precisa la metodologia utilizzata in ordine al riaccertamento ordinario dei residui attivi del titolo I:

1. sono stati confermati quei residui provenienti da esercizi precedenti per somme dovute dallo Stato e per le quali è terminata la procedura di verifica con l'Amministrazione centrale (somme confermate dagli Uffici centrali di bilancio dei Ministeri dell'Ambiente e della Tutela del Territorio e del Mare, delle Politiche Agricole, Alimentari e Forestali, dei Beni e delle Attività culturali e del Turismo, dell'Interno e della Presidenza del Consiglio dei Ministri e informazioni ancora parziali dal Ministero del Lavoro e delle Politiche Sociali) o per le quali la verifica è ancora in itinere. A tale proposito si precisa che nel prossimo mese di maggio si terrà una riunione presso il Ministero dell'Economia e delle finanze tesa a monitorare e verificare il processo di riconciliazione delle partite creditorie e debitorie tra lo Stato e le Regioni;
2. sono state confermate tra i residui le somme dovute dallo Stato da riceversi a seguito della rendicontazione delle spese già effettuate dai Dipartimenti regionali;
3. sono state confermate tra i residui le somme dovute dallo Stato, per le quali è in corso la verifica con i singoli Uffici centrali di bilancio dei singoli Ministeri, a fronte dei quali sono presenti residui passivi, perenti o di stanziamento che garantiscono l'equilibrio di bilancio;
4. sono stati confermati quei residui attivi afferenti a somme certe dovute da Comuni, Province, Enti e Società partecipate per i quali sono in corso o sono possibili concordate procedure di compensazione di cassa tra somme dovute dalla Regione e somme vantate dalla stessa nei confronti dei citati enti locali e Organismi partecipati;
5. sono stati conservati tra i residui attivi gran parte dei crediti certi dell'Amministrazione regionale, sebbene ritenuti di difficile esazione. A fronte degli stessi, tuttavia, è stato alimentato il Fondo crediti di dubbia esigibilità;
6. sono stati espunti dalle scritture contabili i crediti ritenuti inesigibili;
7. sono stati espunti dalle scritture della contabilità finanziaria pochi residui attivi ormai datati e ritenuti di difficile esazione, in considerazione dell'aggravarsi del rischio di mancato realizzo ma, ai fini della contabilità economico patrimoniale, sono stati riclassificati e imputati tra le immobilizzazioni finanziarie. A fronte di detti crediti, inoltre, è stato adeguato il fondo svalutazione crediti accantonato in contabilità economico patrimoniale (che, pertanto, presenta un importo maggiore della quota accantonata nel risultato di amministrazione);
8. ai sensi del punto 3.6, lett. c) del "Principio applicato della competenza finanziaria" sono stati eliminati tutti i residui attivi afferenti a contributi a rendicontazione a fronte dei quali non è stata realizzata alcuna spesa (eliminazioni in equilibrio in quanto originate da eliminazioni di residui passivi o equilibrate con l'eliminazione di residui di stanziamento e/ di residui perenti o con l'utilizzo di somme accantonate);
9. sono stati eliminati tutti i residui attivi afferenti alle somme per le quali gli Uffici centrali di bilancio del Ministero dell'economia hanno acclarato l'infondatezza del credito;
10. è stata spostata l'esigibilità di tutti i contributi a rendicontazione per i quali i Dipartimenti regionali hanno differito l'esigibilità della spesa ad altro esercizio finanziario;
11. sono state considerate esigibili nell'anno 2016 tutte le somme accertate nel medesimo esercizio finanziario e riscosse in data anteriore alla chiusura dell'esercizio finanziario in questione.

In ossequio al principio contabile generale n. 9 della prudenza su citato, infine, sono state effettuate le verifiche dei residui del perimetro sanitario e sono state registrate insussistenze derivanti dalle comunicazioni del Ministero dell'Economia e delle Finanze.
La situazione dei residui su descritta è riassunta nelle seguenti tabelle:

Tabella n. 6 - residui di nuova formazione –

	ACCERTAMENTI DI COMPETENZA ANTE RIACCERTAMENTO ORDINARIO DEI RESIDUI	RISCOSSIONI IN CONTO COMPETENZA	RESIDUI DI NUOVA FORMAZIONE	ACCERTAMENTI REIMPUTATI	INSUSSISTENZA	RESIDUI DI NUOVA FORMAZIONE ALLA DATA DEL 31.1.2.2016
TITOLO I	4.650.004.401,21	3.705.955.124,80	944.049.276,41	0	117.567.676,56	826.481.599,85
TITOLO II	596.783.344,54	358.231.184,77	238.552.159,77	78.084.620,64	5.694.651,90	154.772.887,23
TITOLO III	69.782.934,43	42.337.280,64	27.445.653,79	676.569,30	1.840.516,59	24.928.567,90
TITOLO IV	1.642.562.389,69	463.459.413,02	1.179.102.976,67	628.976.505,03	290.266.035,89	259.860.435,75
TITOLO V	3.500.000,00		3.500.000,00			3.500.000,00
TITOLO VI	40.426.824,99		40.426.824,99	10.844.645,04	0,01	29.582.179,94
TOTALE	7.003.059.894,86	4.569.983.003,23	2.433.076.891,63	718.582.340,01	415.368.880,95	1.299.125.670,67

Tabella 7 – residui provenienti da esercizi precedenti -

	RESIDUI ATTIVI AL 31.12.2015	RISCOSSIONI IN CONTO RESIDUI	ELIMINAZIONI	RESIDUI DA RESIDUI AL 31.12.2016
TITOLO I	963.216.031,77	185.830.099,69	-64.773.563,59	712.612.368,49
TITOLO II	316.877.073,48	30.727.339,14	-96.089.768,75	190.059.965,59
TITOLO III	301.503.498,72	10.723.092,25	-7.179.250,74	283.601.155,73
TITOLO IV	1.022.329.840,78	116.603.166,54	-245.990.429,52	659.736.244,72
TITOLO V	3.500.000,00		0,00	3.500.000,00
TITOLO VI	512.374.896,99	291.199.973,30	-13.871.864,79	207.303.058,90
TITOLO VII			0,00	-
TITOLO VIII			0,00	-
TOTALE	3.119.801.341,74	635.083.670,92	-427.904.877,39	2.056.812.793,43

La vetustà dei residui attivi presenti nelle scritture contabili regionali a termine del riaccertamento ordinario emerge dalla tabella di seguito riportata:

Tabella n. 8

TITOLO	ANTE 2012	2012	2013	2014	2015	2016	Totale
TITOLO I	0	52.211.704,84	49.086.333,96	102.789.345,85	508.524.983,84	826.481.599,85	1.539.093.968,34
TITOLO II	8.501.356,58	3.211.814,77	94.277.772,80	17.926.733,01	66.142.289,43	154.772.887,23	344.832.853,82
TITOLO III	283.601.155,73		0			24.928.567,90	308.529.723,63
TITOLO IV	400.359.841,33	30.987.353,38	55.722.750,53	7.567.777,27	165.098.522,21	259.860.435,75	919.596.680,47
TITOLO V					3.500.000,00	3.500.000,00	7.000.000,00
TITOLO VI	29.890.192,17				177.412.866,73	29.582.179,94	236.885.238,84
TOTALE ATTIVI	722.352.545,81	86.410.872,99	199.086.857,29	128.283.856,13	920.678.662,21	1.299.125.670,67	3.355.938.465,10
TITOLOIX				11.039,48	77.026.222,49	356.791.004,91	433.828.266,88
TOTALE ATTIVI	722.352.545,81	86.410.872,99	199.086.857,29	128.294.895,61	997.704.884,70	1.655.916.675,58	3.789.766.731,98

In relazione alle ragioni della persistenza dei residui con anzianità superiore ai cinque anni e di maggiore consistenza, si allega il prospetto seguente:

Tabella n. 9

ANNO IMPEGNO	NUMERO ACCERTAMENTO	DESCRIZIONE ACCERTAMENTO	CODICE CAPITOLO	DESCRIZIONE CAPITOLO	RESIDUO ATTUALE	RAGIONI DEL MANTENIMENTO
1989	2560	FONDI DALLO STATO PER LA REALIZZAZIONE DEL PROGRAMMA TRIENNALE DI SVILUPPO DEL MEZZOGIORNO	E0231420200	ASSEGNAZIONE DI FONDI DALLO STATO PER LA REALIZZAZIONE DEL PROGRAMMA TRIENNALE DI SVILUPPO DEL MEZZOGIORNO AGGIORNATO 1988-1990 E DEL RELATIVO SECONDO PIANO ANNUALE DI ATTUAZIONE - AZIONI ORGANICHE NN. 1, 4, 6E 10 (LEGGE 1.3.86, N. 64 - DELIBERA CIPE 3.8.88).	1.567.720,03	Esiste Nota di conferma dell'esistenza delle ragioni del credito da parte del Ministero per lo sviluppo economico
1989	2562	FONDI DALLO STATO PER LA REALIZZAZIONE DEL PROGRAMMA TRIENNALE DI	E0231420400	ASSEGNAZIONE DI FONDI DALLO STATO PER LA REALIZZAZIONE DEL PROGRAMMA TRIENNALE DI SVILUPPO DEL MEZZOGIORNO 1987-1989 E DEL RELATIVO PRIMO PIANO ANNUALE DI ATTUAZIONE-AZIONE	9.419.140,93	Esiste Nota di conferma dell'esistenza delle ragioni del credito da parte

		SVILUPPO DEL MEZZOGIORNO		ORGANICHE NN.4 E 6 (LEGGE 1.3.86, N.64 - DELIBERA CIPE 29.12.86).		del Ministero per lo sviluppo economico
1989	2563	FONDI DALLO STATO PER LA REALIZZAZIONE DEL COMPLETAMENTO DEL PORTO DI ROCCELLA JONICA	E0231420600	ASSEGNAZIONE DI FONDI DALLO STATO PER LA REALIZZAZIONE DEL COMPLETAMENTO DEL PORTO DI ROCCELLA JONICA (LEGGE 1.3.86, N.64 - CONVENZIONE N. 244/88).	1.103.828,81	Esiste Nota di conferma dell'esistenza delle ragioni del credito da parte del Ministero per lo sviluppo economico
1990	2377	ASSEGNAZIONE FONDI DALLO STATO PER REALIZZAZIONE PROGRAMMA TRIENNALE DI SVILUPPO MEZZ. AGGIORN.1990/92 E RELAT. 3° PIANO DI ATTUAZIONE	E0231420700	ASSEGNAZIONE DI FONDI DALLO STATO PER LA REALIZZAZIONE DEL PROGRAMMA TRIENNALE DI SVILUPPO DEL MEZZOGIORNO AGGIORNATO 1990-1992 E DEL RELATIVO TERZO PIANO DI ATTUAZIONE - AZIONE ORGANICA N. 6 (LEGGE 1.3.86, N.64 - DELIBERE CIPE 21.12.89 E 29.3.89).	15.474.631,86	Esiste Nota di conferma dell'esistenza delle ragioni del credito da parte del Ministero per lo sviluppo economico
1991	2390	ASSEGNAZIONE FONDI DALLO STATO PER IL FINANZIAMENTO DEI PROGETTI REG. I DI SVILUPPO - ART.2 L.651/83 - ART.1 L.64/86	E0210220500	ASSEGNAZIONE DI FONDI DALLO STATO PER IL FINANZIAMENTO DI PROGETTI REGIONALI DI SVILUPPO (ART. 2 DELLA LEGGE 1.12.1983, N.651 - ART.1,TERZO COMMA,DELLA LEGGE 1.3.86, N.64).	22.161.248,31	Esiste Nota di conferma dell'esistenza delle ragioni del credito da parte del Ministero per lo sviluppo economico
1993	2292	RISCOSSIONE FONDI PER LA PROMOZIONE DELLO SVILUPPO DEL MEZZOGIORNO ART.5 LEGGE 1.3.86 N.64	E0231420800	ASSEGNAZIONE DI FONDI DALL'AGENZIA PER LA PROMOZIONE DELLO SVILUPPO DEL MEZZOGIORNO, PER IL COMPLETAMENTO DELLE OPERE ACQUEDOTTISTICHE TRASFERITE ALLA REGIONE (ART.5 LEGGE 1.3.86,N.64 - DELIBERA CIPE 8.4.87).	7.684.864,09	Esiste Nota di conferma dell'esistenza delle ragioni del credito da parte del Ministero per lo sviluppo economico
1994	2685	FONDI DALL'AGENZIA PER LA PROMOZIONE DELLO SVILUPPO DEL MEZZOGIORNO	E0231420800	ASSEGNAZIONE DI FONDI DALL'AGENZIA PER LA PROMOZIONE DELLO SVILUPPO DEL MEZZOGIORNO,PER IL COMPLETAMENTO DELLE OPERE ACQUEDOTTISTICHE TRASFERITE ALLA REGIONE (ART.5 LEGGE 1.3.86,N.64 - DELIBERA CIPE 8.4.87).	5.452.477,41	Esiste Nota di conferma dell'esistenza delle ragioni del credito da parte del Ministero per lo sviluppo economico
1997	1465	MUTUO CONTRATTO AI SENSI DELL'ART. 20 COMMA 6 LEGGE 11.3.88 N.67 POSIZIONE 4305869	E0510220200	RICAVO MUTUO CONTRATTO CON LA CASSA DEPOSITI E PRESTITI CONCERNENTE LA SPESA DEL 95 PER CENTO PER INVESTIMENTI IN MATERIA DI RISTRUTTURAZIONE EDILIZIA E DI AMMODERNAMENTO TECNOLOGICO DEL PATRIMONIO SANITARIO PUBBLICO E DI REALIZZAZIONE DI RESIDENZE PER ANZIANI E SOGGETTI NON AUTOSUFFICIENTI, CON ONERI DI AMMORTAMENTO A CARICO DELLO STATO (ART.20 DELLA LEGGE 11 MARZO 1988, N.67).	524.496,66	Importi da erogare in base ai programmi in corso di realizzazione da parte del Dipartimento Tutela della salute
1997	1466	MUTUO CONTRATTO AI SENSI DELL'ART. 20 COMMA 6 LEGGE 11.3.1988 N. 67 POSIZIONE 4307520	E0510220200	RICAVO MUTUO CONTRATTO CON LA CASSA DEPOSITI E PRESTITI CONCERNENTE LA SPESA DEL 95 PER CENTO PER INVESTIMENTI IN MATERIA DI RISTRUTTURAZIONE EDILIZIA E DI AMMODERNAMENTO TECNOLOGICO DEL PATRIMONIO SANITARIO PUBBLICO E DI REALIZZAZIONE DI RESIDENZE PER ANZIANI E SOGGETTI NON AUTOSUFFICIENTI, CON ONERI DI AMMORTAMENTO A CARICO DELLO STATO (ART.20 DELLA LEGGE 11 MARZO 1988, N.67).	17.851.436,89	Importi da erogare in base ai programmi in corso di realizzazione da parte del Dipartimento Tutela della salute
1997	1470	MUTUO CONTRATTO AI SENSI DELL'ART. 20 COMMA 6 LEGGE 11.3.1988 N. 67 POSIZIONE 4296193	E0510220200	RICAVO MUTUO CONTRATTO CON LA CASSA DEPOSITI E PRESTITI CONCERNENTE LA SPESA DEL 95 PER CENTO PER INVESTIMENTI IN MATERIA DI RISTRUTTURAZIONE EDILIZIA E DI AMMODERNAMENTO TECNOLOGICO DEL PATRIMONIO SANITARIO PUBBLICO E DI REALIZZAZIONE DI RESIDENZE PER ANZIANI E SOGGETTI NON AUTOSUFFICIENTI, CON ONERI DI AMMORTAMENTO A CARICO DELLO STATO (ART.20 DELLA LEGGE 11 MARZO 1988, N.67).	445.878,03	Importi da erogare in base ai programmi in corso di realizzazione da parte del Dipartimento Tutela della salute
1997	1473	MUTUO CONTRATTO AI	E0510220200	RICAVO MUTUO CONTRATTO CON LA CASSA DEPOSITI E PRESTITI CONCERNENTE LA	249.254,53	Importi da erogare in base

		SENSI DELL'ART. 20 COMMA 6 LEGGE 11.3.1988 N. 67 POSIZIONE 4288736		SPESA DEL 95 PER CENTO PER INVESTIMENTI IN MATERIA DI RISTRUTTURAZIONE EDILIZIA E DI AMMODERNAMENTO TECNOLOGICO DEL PATRIMONIO SANITARIO PUBBLICO E DI REALIZZAZIONE DI RESIDENZE PER ANZIANI E SOGGETTI NON AUTOSUFFICIENTI, CON ONERI DI AMMORTAMENTO A CARICO DELLO STATO (ART.20 DELLA LEGGE 11 MARZO 1988, N.67).		ai programmi in corso di realizzazione da parte del Dipartimento Tutela della salute
2000	1069	CANONI DI APPROVIGIONAMENTO IDRICO DAGLI IMPIANTI ACQUEDOTTISTICI TRASFERITI DALL'EX CASMEZ	E0360110500	RISCOSSIONE DEI CONTRIBUTI, SUCCESSIVAMENTE AL 31.10.1983 (DATA DI CESSAZIONE DELLA GESTIONE CASSA), VERSATI DALL'UTENZA PER L'APPROVVIGIONAMENTO IDRICO DERIVANTE DAGLI IMPIANTI ACQUEDOTTISTICI TRASFERITI ALLA REGIONE DALLA CESSATA CASSA PER IL MEZZOGIORNO (ART.6 DELLA LEGGE 2.576,N.183-CONVENZIONE DEL 15.6.82).	42.093.621,83	Crediti certi per servizi effettivamente erogati e per i quali sono in corso riscossioni anche mediante compensazioni di cassa con i Comuni
2001	5840	CANONI APPROVVIGIONAMENTO IDRICO DERIVANTE DAGLI IMPIANTI ACQUEDOTTISTICI TRASFERITI ALLA REGIONE	E0360110500	RISCOSSIONE DEI CONTRIBUTI, SUCCESSIVAMENTE AL 31.10.1983 (DATA DI CESSAZIONE DELLA GESTIONE CASSA), VERSATI DALL'UTENZA PER L'APPROVVIGIONAMENTO IDRICO DERIVANTE DAGLI IMPIANTI ACQUEDOTTISTICI TRASFERITI ALLA REGIONE DALLA CESSATA CASSA PER IL MEZZOGIORNO (ART.6 DELLA LEGGE 2.576,N.183-CONVENZIONE DEL 15.6.82).	59.051.681,84	Crediti certi per servizi effettivamente erogati e per i quali sono in corso riscossioni anche mediante compensazioni di cassa con i Comuni
2002	3312	MUTUO CONTRATTO AI SENSI DELL'ART. 20 COMMA 1 LEGGE 11.3.1988 N. 67 POSIZIONE 4383045	E0510220200	RICAVO MUTUO CONTRATTO CON LA CASSA DEPOSITI E PRESTITI CONCERNENTE LA SPESA DEL 95 PER CENTO PER INVESTIMENTI IN MATERIA DI RISTRUTTURAZIONE EDILIZIA E DI AMMODERNAMENTO TECNOLOGICO DEL PATRIMONIO SANITARIO PUBBLICO E DI REALIZZAZIONE DI RESIDENZE PER ANZIANI E SOGGETTI NON AUTOSUFFICIENTI, CON ONERI DI AMMORTAMENTO A CARICO DELLO STATO (ART.20 DELLA LEGGE 11 MARZO 1988, N.67).	873.361,88	Importi da erogare in base ai programmi in corso di realizzazione da parte del Dipartimento Tutela della salute
2002	3315	MUTUO CONTRATTO AI SENSI DELL'ART. 20, COMMA 5, DELLA LEGGE 11/3/1988 N.67 (PREVENZIONE E LOTTA ALL'A.I.D.S.) POS. N. 4321832	E5103000200	RICAVO MUTUO CONTRATTO CON LA CC.DD.PP. CONCERNENTE LA SPESA DEL 95 PER CENTO PER LA COSTRUZIONE E LA RISTRUTTURAZIONE DEI REPARTI DI RICOVERO PER MALATTIE INFETTIVE, COMPRESE LE ATTREZZATURE E GLI ARREDI, LA REALIZZAZIONE DI SPAZI PER ATTIVITA' DI OSPEDALE DIURNO E L'ISTITUZIONE O IL POTENZIAMENTO DEI LABORATORI DI VIROLOGIA,MICROBIOLOGIA E IMMUNOLOGIA NEGLI OSPEDALI, CON ONERI A CARICO DELLO STATO (ART. 1, COMMA 1, LETT. B) DELLA LEGGE 5.6.90, N. 135 - ART. 20, COMMA 5, DELLA LEGGE 11.3.88, N. 67).	9.329.286,85	Importi da erogare in base ai programmi in corso di realizzazione da parte del Dipartimento Tutela della salute
2002	3905	ASSEGNAZIONE DI FONDI DI CUI AL DECRETO DEL DIRIGENTE GEN. DEL DIP. D LLA PROGRAMMAZIONE MINISTERO SALUTE DEL 30/10/2000	E4414001400	ASSEGNAZIONE DI FONDI DALLO STATO PER LA REALIZZAZIONE, NELL'AMBITO DEL PROGRAMMA PLURIENNALE PREVISTO DALL'ART.20 DELLA LEGGE 11.3.88, N.67, DEGLI INTERVENTI DI ADEGUAMENTO DELLE STRUTTURE SANITARIE ALLA NORMATIVA IN MATERIA DI SICUREZZA (DELIBERAZIONI CIPE N. 53 DEL 21.3.97 E N. 53 DEL 6.5.98).	939.010,78	Importi da erogare in base ai programmi in corso di realizzazione da parte del Dipartimento Tutela della salute
2002	8437	ASSEGNAZIONE DI FONDI DI CUI ALLA DG. N. 1283 DEL 27/12/2002	E0230526600	ASSEGNAZIONE DI FONDI DALLO STATO PER L'ATTUAZIONE DELL'ACCORDO DI PROGRAMMA QUADRO INERENTE AL SETTORE "CICLO INTEGRATO DELLE ACQUE" - COMPLEMENTO DEL PROGETTO N. 26/3100 INERENTE ALLA DIGA ESARO E CAMELI TRASFERITO ALLA REGIONE AI SENSI DELL'ART. 9 DEL D.L.VO 3.4.93, N. 96 (DECRETO DEL COMMISSARIO AD ACTA DEL MINISTERO DEI LL.PP. N. 6033 DEL 10.7.96 - ACCORDO DI PROGRAMMA QUADRO DEL 27.10.1999).	40.417.673,14	Spesa già realizzata- in attesa di erogazione da parte del Ministero competente (Infrastrutture)
2002	8446	CANONI APPROVVIGIONAMENTO IDRICO DERIVANTE DAGLI	E0360110500	RISCOSSIONE DEI CONTRIBUTI, SUCCESSIVAMENTE AL 31.10.1983 (DATA DI CESSAZIONE DELLA GESTIONE CASSA), VERSATI DALL'UTENZA PER	59.051.681,84	Crediti certi per servizi effettivamente erogati e per i

		IMPIANTI ACQUEDOTTISTICI TRASFERITI ALLA REGIONE		L'APPROVVIGIONAMENTO IDRICO DERIVANTE DAGLI IMPIANTI ACQUEDOTTISTICI TRASFERITI ALLA REGIONE DALLA CESSATA CASSA PER IL MEZZOGIORNO (ART.6 DELLA LEGGE 2.576,N.183-CONVENZIONE DEL 15.6.82).		quali sono in corso riscossioni anche mediante compensazioni di cassa con i Comuni
2003	6847	ASSEGNAZIONE DI FONDI DI CUI ALLA DG. 8 LUGLIO 2003 N. 499	E0230721600	ASSEGNAZIONE DI FONDI DALLO STATO PER L'ATTUAZIONE DEL PROGRAMMA NAZIONALE PER LA REALIZZAZIONE DI STRUTTURE PER CURE "PALLIATIVE" (ART. 1,COMMA 3, LEGGE 28.12.1998, N. 450 COORDINATO CON LA LEGGE DI CONVERSIONE 26.2.1999, N.39).	1.922.717,55	Importi da erogare in base ai programmi in corso di realizzazione da parte del Dipartimento Tutela della salute
2003	6856	RISCOSSIONE DI CONTRIBUTI DI CUI ALLA DG. 8 LUGLIO 2003 N. 499	E0360110500	RISCOSSIONE DEI CONTRIBUTI, SUCCESSIVAMENTE AL 31.10.1983 (DATA DI CESSAZIONE DELLA GESTIONE CASSA), VERSATI DALL'UTENZA PER L'APPROVVIGIONAMENTO IDRICO DERIVANTE DAGLI IMPIANTI ACQUEDOTTISTICI TRASFERITI ALLA REGIONE DALLA CESSATA CASSA PER IL MEZZOGIORNO (ART.6 DELLA LEGGE 2.576,N.183-CONVENZIONE DEL 15.6.82).	62.683.112,87	Crediti certi per servizi effettivamente erogati e per i quali sono in corso riscossioni anche mediante compensazioni di cassa con i Comuni
2004	1007	RISCOSSIONE DI CONTRIBUTI DI CUI ALLA DG.22 MARZO 2004 N. 138	E0360110500	RISCOSSIONE DEI CONTRIBUTI, SUCCESSIVAMENTE AL 31.10.1983 (DATA DI CESSAZIONE DELLA GESTIONE CASSA), VERSATI DALL'UTENZA PER L'APPROVVIGIONAMENTO IDRICO DERIVANTE DAGLI IMPIANTI ACQUEDOTTISTICI TRASFERITI ALLA REGIONE DALLA CESSATA CASSA PER IL MEZZOGIORNO (ART.6 DELLA LEGGE 2.576,N.183-CONVENZIONE DEL 15.6.82).	53.215.000,00	Crediti certi per Crediti certi per servizi effettivamente erogati e per i quali sono in corso riscossioni anche mediante compensazioni di cassa con i Comuni
2005	5665	ASSEGNAZIONE DI FONDI DALLO STATO DI CUI ALLA DEL. CIPE N. 17/03	E4412002000	ASSEGNAZIONE DI FONDI DALLO STATO PER L'ATTUAZIONE DELL'ACCORDO DI PROGRAMMA QUADRO INERENTE AL SETTORE "EMERGENZE URBANE E TERRITORIALI" (DELIBERAZIONE CIPE N. 17 DEL 9.3.2003).	7.728.998,80	Progetti effettuati – in attesa erogazione da parte del competente ministero – connesso a verifiche sulla chiusura del POR 2007/2013
2005	7234	ASSEGNAZIONE DI FONDI DI CUI ALLA DG.1148 DEL 27/12/2005	E4414001900	ASSEGNAZIONE DI FONDI DALLO STATO PER LA REALIZZAZIONE DI INVESTIMENTI RELATIVI ALLA RISTRUTTURAZIONE EDILIZIA ED AMMODERNAMENTO TECNOLOGICO DEL PATRIMONIO SANITARIO PUBBLICO, CON ONERI A CARICO DELLO STATO - 1° ACCORDO DI PROGRAMMA STRALCIO (ART. 20 DELLA LEGGE 67/88 - SECONDA FASE).	23.354.776,26	Importi da erogare in base ai programmi in corso di realizzazione da parte del Dipartimento Tutela della salute
2006	1058	ASSEGNAZIONE DI FONDI DI CUI ALLA D.G. 16 GENNAIO 2006, N. 2	E4412002200	ASSEGNAZIONE DI FONDI DALLO STATO PER L'ATTUAZIONE DELL'ACCORDO DI PROGRAMMA QUADRO ACCELERAZIONE DELLA SPESA NELLE AREE URBANE SIGLATO IL 31 MARZO 2005 (LEGGE 30 GIUGNO 1998, N. 208 - DELIBERAZIONE CIPE N. 20 DEL 29 SETTEMBRE 2004).	10.689.346,48	Progetti effettuati – in attesa erogazione da parte del competente ministero – connesso a verifiche sulla chiusura del POR 2007/2013
2006	2617	ASSEGNAZIONE DI FONDI DALLO STATO DI CUI ALLA D.G. N.348 DEL 22/5/200	E4412002500	ASSEGNAZIONE DI SOMME DALLO STATO PER L'ATTUAZIONE DEL I° ATTO INTEGRATIVO DELL'ACCORDO DI PROGRAMMA QUADRO BENI ED ATTIVITA' CULTURALI SOTTOSCRITTO IN DATA 29 DICEMBRE 2005 (DELIBERAZIONI CIPE N. 20 DEL 29 SETTEMBRE 2004 E N. 84 DEL 4 AGOSTO 2000).	1.308.212,08	Progetti effettuati – in attesa erogazione da parte del competente ministero – connesso a verifiche sulla chiusura del POR 2007/2013
2006	3394	ASSEGNAZIONE DI FONDI DI CUI ALLA	E4412002800	ASSEGNAZIONE DI FONDI DALLO STATO PER L'ATTUAZIONE DELL'ACCORDO DI	16.395.447,30	Progetti effettuati – in

		DG. N. 437 DEL 29 GIUGNO 2006		PROGRAMMA QUADRO EMERGENZE URBANE E TERRITORIALI - PROTOCOLLO AGGIUNTIVO LA CITTADELLA (DELIBERAZIONE CIPE N. 20 DEL 29 SETTEMBRE 2004).		attesa erogazione da parte del competente ministero – connesso a verifiche sulla chiusura del POR 2007/2013
2006	6678	ASSEGNAZIONE DI FONDI DI CUI ALLA DG. DEL 28/12/2006, N.877-	E4412003400	ASSEGNAZIONE DI FONDI DALLO STATO PER L'ATTUAZIONE DELL'ACCORDO DI PROGRAMMA QUADRO INTEGRATIVO 'BENI ED ATTIVITA' CULTURALI' II° ATTO INTEGRATIVO SOTTOSCRITTO IN DATA 31 LUGLIO 2006 (DELIBERAZIONI CIPE N. 35 DEL 27 MAGGIO 2005 E N. 84 DEL 4.8.2000).	4.835.685,52	Progetti effettuati – in attesa erogazione da parte del competente ministero – connesso a verifiche sulla chiusura del POR 2007/2013
2007	126	ASSEGNAZIONE DI FONDI DI CUI ALLA L.R. DEL 28/12/2006, N. 17	E5104000100	RICAVO MUTUO CONTRATTO CON LA CASSA DEPOSITI E PRESTITI PER LA REALIZZAZIONE DI OPERE PER IL DISINQUINAMENTO DEL TERRITORIO DEL COMUNE DI PETILIA POLICASTRO, CON ONERI DI AMMORTAMENTO A CARICO DELLO STATO (ART. 4, COMMA 176, DELLA LEGGE 24 DICEMBRE 2003, N. 350).	98.253,05	Somme dovute
2007	7852	POSIZIONE MUTUO N. 4499366-00 COMUNE DI OPPIDO MAMERTINA -	E5101000800	NETTO RICAVO DEI MUTUI VENTENNALI CONTRATTI CON LA CASSA DEPOSITI E PRESTITI PER LA REALIZZAZIONE DEL PIANO DEGLI INTERVENTI SUGLI IMMOBILI CONFISCATI ALLA CRIMINALITA' MAFIOSA, CON ONERI DI AMMORTAMENTO A CARICO DEL BILANCIO REGIONALE (LEGGE REGIONALE 25 FEBBRAIO 2005, N. 3)	24.414,27	Spesa sostenuta
2007	8300	ASSEGNAZIONE DI FONDI DI CUI ALLA DG. DEL 9/11/2007, N. 746	E4412003800	ASSEGNAZIONE DI FONDI DALLO STATO PER L'ATTUAZIONE DELL'ACCORDO DI PROGRAMMA QUADRO TUTELA DELLE ACQUE E GESTIONE INTEGRATA DELLE RISORSE IDRICHE DEL 28 GIUGNO 2006 (FONDI ASSEGNATI DAL MINISTERO DELL'AMBIENTE AI SENSI DELL'ART. 141, COMMA 4 DELL'ART. 144, COMMA 17, DELL'ART. 109, COMMA 1, DELLA LEGGE 23 DICEMBRE 2000, N. 388 E DELL'ART. 35 DELLA LEGGE 28 DICEMBRE 2001, N. 448).	4.523.824,01	Progetti effettuati – in attesa erogazione da parte del competente ministero – connesso a verifiche sulla chiusura del POR 2007/2013
2007	11895	ASSEGNAZIONE DI FONDI DI CUI ALLA DG. DEL 24/12/2007, N. 860	E4412002400	ASSEGNAZIONE DI FONDI DALLO STATO PER L'ATTUAZIONE DELL'ACCORDO DI PROGRAMMA QUADRO INERENTE AL SETTORE DELLE INFRASTRUTTURE DI TRASPORTO SIGLATO IN DATA 29.7.2002 E CONFLUITO NELL'ATTO DI RACCORDO DI CUI ALLA DELIBERAZIONE DELLA GIUNTA REGIONALE N. 440 DEL 24.7.2007 (LEGGE 30.6.1998, N. 208 - DELIBERAZIONE CIPE N. 17 DEL 9.5.2003).	27.044.191,61	Progetti effettuati – in attesa erogazione da parte del competente ministero – connesso a verifiche sulla chiusura del POR 2007/2013
2007	11896	ASSEGNAZIONE DI FONDI DI CUI ALLA DG. DEL 24/12/2007, N. 860	E4412002700	ASSEGNAZIONE DI SOMME DALLO STATO PER L'ATTUAZIONE DELL'ACCORDO DI PROGRAMMA QUADRO SISTEMA DELLE INFRASTRUTTURE DI TRASPORTO - II° ATTO INTEGRATIVO, SETTORE STRADE E AEROPORTI SOTTOSCRITTO IN DATA 30 DICEMBRE 2005 E CONFLUITO NELL'ATTO DI RACCORDO DI CUI ALLA DELIBERAZIONE DELLA G.R. N. 440 DEL 24.7.2007 E NEL II° ATTO INTEGRATIVO ALL'ATTO DI RACCORDO STIPULATO IN DATA 23/12/2008 (DELIBERAZIONI CIPE N. 20 DEL 29.9.2004 E N. 35 DEL 27.5.2005 - DELIBERAZIONE DELLA G.R. N. 818 DEL 12.12.2007).	52.948.111,93	Progetti effettuati – in attesa erogazione da parte del competente ministero – connesso a verifiche sulla chiusura del POR 2007/2013
2007	11943	ASSEGNAZIONE DI FONDI DI CUI ALLA DG. DEL 24/12/2007, N. 860	E4412002900	ASSEGNAZIONE DI FONDI DALLO STATO PER L'ATTUAZIONE DELL'ACCORDO DI PROGRAMMA QUADRO DIFESA DEL SUOLO (EROSIONE DELLE COSTE) (DELIBERAZIONE CIPE N. 35 DEL 27 MAGGIO 2005).	3.286.112,95	Progetti effettuati – in attesa erogazione da parte del competente ministero – connesso a verifiche sulla chiusura del POR 2007/2013

2007	11944	ASSEGNAZIONE DI FONDI DI CUI ALLA DG. DEL 24/12/2007, N. 860	E4412003400	ASSEGNAZIONE DI FONDI DALLO STATO PER L'ATTUAZIONE DELL'ACCORDO DI PROGRAMMA QUADRO INTEGRATIVO 'BENI ED ATTIVITA' CULTURALI' II° ATTO INTEGRATIVO SOTTOSCRITTO IN DATA 31 LUGLIO 2006 (DELIBERAZIONI CIPE N. 35 DEL 27 MAGGIO 2005 E N. 84 DEL 4.8.2000).	1.912.000,00	Progetti effettuati – in attesa erogazione da parte del competente ministero – connesso a verifiche sulla chiusura del POR 2007/2013
2007	11945	ASSEGNAZIONE DI FONDI DI CUI ALLA DG. DEL 24/12/2007, N. 860	E4412003500	ASSEGNAZIONE DI FONDI DALLO STATO PER L'ATTUAZIONE DELL'ACCORDO DI PROGRAMMA QUADRO INTEGRATIVO 'DIFESA AMBIENTALE (RIFIUTI SOLIDI URBANI E SITI INQUINATI)' (DELIBERAZIONE CIPE N. 35 DEL 27 MAGGIO 2005).	2.996.095,39	Progetti effettuati – in attesa erogazione da parte del competente ministero – connesso a verifiche sulla chiusura del POR 2007/2013
2007	11947	ASSEGNAZIONE DI FONDI DI CUI ALLA DG. DEL 24/12/2007, N. 861	E4412004200	ASSEGNAZIONE DI FONDI DA PARTE DELLO STATO PER LA REALIZZAZIONE DEL PROGETTO "COMPLETAMENTO DELLO SCHEMA IDRICO SULLA DIGA DEL TORRENTE MENTA", ARTICOLATO IN "CONDOTTA FORZATA E CENTRALE IDROELETTRICA" E "OPERE A VALLE DELLA CENTRALE IDROELETTRICA" (DELIBERE CIPE N.19/2004, N. 154/2005, N. 7/2007)	52.425.852,59	Progetti effettuati
2007	11953	ASSEGNAZIONE DI FONDI DI CUI ALLA DG. DEL 24/12/2007, N. 861	E4412004400	ASSEGNAZIONE DI FONDI DALLO STATO PER L'ATTUAZIONE DELL'ACCORDO DI PROGRAMMA QUADRO INTEGRATIVO BENI ED ATTIVITA' CULTURALI III ATTO INTEGRATIVO SOTTOSCRITTO IN DATA 9 OTTOBRE 2007 (DELIBERE CIPE N. 84/2000,N. 17/2003, N. 20/2004).	675.529,31	Progetti effettuati – in attesa erogazione da parte del competente ministero – connesso a verifiche sulla chiusura del POR 2007/2013
2008	5068	ASSEGNAZIONE DI FONDI PER L'A.P.Q. SOCIETA' DELL' NFORMAZIONE SIGLATO IN DATA 21.4.2005 E DELL'ACCORDO INTEGRATIVO DEL 30/12/2005	E4412002300	ASSEGNAZIONE DI FONDI DALLO STATO PER L'ATTUAZIONE DELL'ACCORDO DI PROGRAMMA QUADRO INERENTE AL SETTORE DELLA SOCIETA' DELL'INFORMAZIONE SIGLATO IN DATA 21.4.2005 E DELL'ACCORDO INTEGRATIVO STIPULATO IN DATA 30 DICEMBRE 2005 (LEGGE 30.6.1998, N. 208 - DELIBERAZIONI CIPE N. 17 DEL 9 MAGGIO 2003, N. 83 DEL 13 NOVEMBRE 2003 E N. 20 DEL 29 SETTEMBRE 2004).	12.260.220,98	Progetti effettuati – in attesa erogazione da parte del competente ministero – connesso a verifiche sulla chiusura del POR 2007/2013
2009	8207	A.P.Q.'EMERGENZE URBANISTICHE E TERRITORIALI - III PROTOCOLLO AGGIUNTIVO - PROGRAMMA DI RIQUALIFICAZIONE E RECUPERO DEI CENTRI STORICI'	E4412003900	ASSEGNAZIONE DI FONDI DALLO STATO PER L'ATTUAZIONE DELL'ACCORDO DI PROGRAMMA QUADRO 'EMERGENZE URBANISTICHE E TERRITORIALI - III PROTOCOLLO AGGIUNTIVO - PROGRAMMA DI RIQUALIFICAZIONE E RECUPERO DEI CENTRI STORICI' SOTTOSCRITTO IN DATA 19 LUGLIO 2007 (DELIBERAZIONI CIPE N. 20 DEL 29 SETTEMBRE 2004, N. 35 DEL 27 MAGGIO 2005 E N. 3 DEL 22 MARZO 2006)	6.823.074,78	Progetti effettuati – in attesa erogazione da parte del competente ministero – connesso a verifiche sulla chiusura del POR 2007/2013
2009	8208	A.P.Q. 'TUTELA E RISANAMENTO AMBIENTALE PER IL TERRITORIO DELLA REGIONE CALABRIA' I° ATTO INTEGRATIVO	E4412005100	ASSEGNAZIONE DI FONDI DALLO STATO PER L'ATTUAZIONE DELL'ACCORDO DI PROGRAMMA QUADRO 'TUTELA E RISANAMENTO AMBIENTALE PER IL TERRITORIO DELLA REGIONE CALABRIA' I° ATTO INTEGRATIVO (DELIBERAZIONE CIPE N. 3 DEL 22 MARZO 2006 E N. 35 DEL 27 MAGGIO 2005).	1.302.505,01	Progetti effettuati – in attesa erogazione da parte del competente ministero – connesso a verifiche sulla chiusura del POR 2007/2013
2009	8209	A.P.Q.'ENERGIA' SOTTOSCRITTO IN DATA 12 DICEMBRE 2008 RISERVA PREMIALE	E4412005400	ASSEGNAZIONE DI FONDI DALLO STATO PER L'ATTUAZIONE DELL'ACCORDO DI PROGRAMMA QUADRO 'ENERGIA' SOTTOSCRITTO IN DATA 12 DICEMBRE 2008 ((DELIBERE CIPE N. 84/2000, N. 17/2003 E RISERVA PREMIALE PUNTO 1.2.4.1a , N. 20/2004, N. 35/2005)	4.729.457,45	Progetti effettuati – in attesa erogazione da parte del competente ministero – connesso a

						verifiche sulla chiusura del POR 2007/2013
2009	8211	ACCORDO DI PROGRAMMA QUADRO 'ISTRUZIONE' SOTTOSCRITTO IN DATA 1 AGOSTO2008	E4412005700	ASSEGNAZIONE DI FONDI DALLO STATO PER L'ATTUAZIONE DELL'ACCORDO DI PROGRAMMA QUADRO 'ISTRUZIONE' SOTTOSCRITTO IN DATA 1 AGOSTO 2008 (DELIBERE CIPE N. 3 DEL 22 MARZO 2006, N. 36 DEL 3 MAGGIO 2002 E N. 138 DEL 21 DICEMBRE 2000)	1.954.321,32	Progetti effettuati – in attesa erogazione da parte del competente ministero – connesso a verifiche sulla chiusura del POR 2007/2013
2010	5201	ASSEGNAZIONE DI FONDI DI CUI ALA DECRETO DEL MINISTERO DEL LAVORO N. 320/V/2009 DEL 18/11/2009	E0230611600	ASSEGNAZIONE DI FONDI DALLO STATO PER LA REALIZZAZIONE DI AZIONI FORMATIVE AZIENDALI E INDIVIDUALI PER LAVORATORI OCCUPATI E PER INTERVENTI URGENTI A SOSTEGNO DELL'OCCUPAZIONE (ART. 9, COMMI 3 E 3 BIS, DELLA LEGGE 19.7.93, N. 236 - TITOLO III, ARTT. 18, 18 BIS E 19 DELLA LEGGE 28 GENNAIO 2009, N. 2).	2.291.405,50	Verifiche con Ufficio centrale di Bilancio del ministero del lavoro
2010	5247	ENTRATE RELATIVE AI RUOLI DI CONTRIBUENZA DEL CONSORZIO DI BONIFICA DELLA PIANA DI SIBARI E DELLA MEDIA VALLE DEL CRATI	E3403002300	ENTRATE RELATIVE AI RUOLI DI CONTRIBUENZA DEL CONSORZIO DI BONIFICA DELLA PIANA DI SIBARI E DELLA MEDIA VALLE DEL CRATI, FINO ALLA CONCORRENZA DELLA GARANZIA FIDEIUSSORIA SUL MUTUO CONTRATTO DAL COMMISSARIO LIQUIDATORE PER FAR FRONTE ALLA SITUAZIONE DEBITORIA DELL'ENTE (LEGGE REGIONALE 20 NOVEMBRE 2006, N. 12 - ART. 35 DELLA LEGGE REGIONALE 13 GIUGNO 2008, N. 15)	776.835,70	Somme dovute ma confluite nel FCDE
2010	5248	A.P.Q.'EMERGENZE URBANISTICHE E TERRITORIALI - III PROTOCOLLO AGGIUNTI VO - PROGRAMMA DI RIQUALIFICAZIONE E RECUPERO DEI CENTRI STORICI'	E4412003900	ASSEGNAZIONE DI FONDI DALLO STATO PER L'ATTUAZIONE DELL'ACCORDO DI PROGRAMMA QUADRO 'EMERGENZE URBANISTICHE E TERRITORIALI - III PROTOCOLLO AGGIUNTIVO - PROGRAMMA DI RIQUALIFICAZIONE E RECUPERO DEI CENTRI STORICI' SOTTOSCRITTO IN DATA 19 LUGLIO 2007 (DELIBERAZIONI CIPE N. 20 DEL 29 SETTEMBRE 2004, N. 35 DEL 27 MAGGIO 2005 E N. 3 DEL 22 MARZO 2006)	12.686.562,20	Progetti effettuati – in attesa erogazione da parte del competente ministero – connesso a verifiche sulla chiusura del POR 2007/2013
2010	5250	ASSEGNAZIONE DI FONDI DI CUI ALLA DG. DEL 13 MAGGIO 2010, N. 352	E4412005900	ASSEGNAZIONE DI FONDI DALLO STATO PER LA REALIZZAZIONE DI INIZIATIVE VOLTE AD AFFRONTARE LA PARTICOLARE EMERGENZA IN MATERIA AMBIENTALE NEI SETTORI IDRICO E FOGNARIO (DELIBERA CIPE N. 2 DEL 22 MARZO 2006 - PROGRAMMA CALABRIA AMBIENTE)	323.000,74	Progetti effettuati – in attesa erogazione da parte del competente ministero – connesso a verifiche sulla chiusura del POR 2007/2013
2010	5251	ASSEGNAZIONE DI FONDI DI CUI ALLA DG. DEL 23 GIUGNO 2010, N. 573	E4412006000	ASSEGNAZIONE DI FONDI DA PARTE DELLO STATO PER L'ATTUAZIONE DELL'ACCORDO DI PROGRAMMA QUADRO 'TUTELA DELLE ACQUE E GESTIONE INTEGRATA DELLE RISORSE IDRICHE' (TAGIRI) - I° ATTO INTEGRATIVO (SETTORE DEPURAZIONE)	1.824.134,94	Progetti effettuati – in attesa erogazione da parte del competente ministero – connesso a verifiche sulla chiusura del POR 2007/2013
2010	6128	RISCOSSIONE DEI RUOLI IRRIGUI E DI BONIFICA RELATIVI ALLA GESTIONE DEI SERVIZI DEL COMPRENSORIO C.B.SIBARI-CRATI E BASSO IONIO REGGINO	E3403002200	RISCOSSIONE DEI RUOLI IRRIGUI E DI BONIFICA RELATIVI ALLA GESTIONE DEI SERVIZI DEL COMPRENSORIO DEL SOPPRESSO CONSORZIO DI BONIFICA SIBARI-CRATI E DEL BACINO BASSO IONIO REGGINO (ART. 3 DELLA LEGGE REGIONALE 26 FEBBRAIO 2010, N. 8)	5.509.629,00	Somme dovute ma confluite nel FCDE
2010	6132	ASSEGNAZIONE DI FONDI - QUOTA NAZ. P.O.R.FEP 2007 2013	E4440000100	ASSEGNAZIONE DI FONDI DALLO STATO PER CONTRIBUTI A CARICO DEL FONDO DI ROTAZIONE DI CUI ALL'ART. 5 DELLA LEGGE 16.4.1987 N. 183 PER LA REALIZZAZIONE DEL PROGRAMMA OPERATIVO REGIONALE (POR) CALABRIA FEP 2007-2013	2.483.929,56	Spesa effettuata in attesa erogazione da parte della Comunità europea

2011	2691	ASSEGNAZIONE DI FONDI DI CUI ALLA DG. DEL 14/10/2011, N. 437	E0230611600	ASSEGNAZIONE DI FONDI DALLO STATO PER LA REALIZZAZIONE DI AZIONI FORMATIVE AZIENDALI E INDIVIDUALI PER LAVORATORI OCCUPATI E PER INTERVENTI URGENTI A SOSTEGNO DELL'OCCUPAZIONE (ART. 9, COMMI 3 E 3 BIS, DELLA LEGGE 19.7.93, N. 236 - TITOLO III, ARTT. 18, 18 BIS E 19 DELLA LEGGE 28 GENNAIO 2009, N. 2).	5.200.602,61	Verifiche con Ufficio centrale di Bilancio del ministero del lavoro
2011	2714	ASSEGNAZIONE DI FONDI DALLO STATO PER CONTRIBUTI A CARICO DEL FONDO DIROTAZIONE DI CUI ALL'ART. 5 DELLA LEGGE 16.4.1987 N. 183 PER LA REALIZ	E4440000100	ASSEGNAZIONE DI FONDI DALLO STATO PER CONTRIBUTI A CARICO DEL FONDO DI ROTAZIONE DI CUI ALL'ART. 5 DELLA LEGGE 16.4.1987 N. 183 PER LA REALIZZAZIONE DEL PROGRAMMA OPERATIVO REGIONALE (POR) CALABRIA FEP 2007-2013	2.776.132,10	Spesa effettuata in attesa erogazione da parte della Comunità europea
2011	4065	FINANZIAMENTO PROGETTI SPERIMENTALI -	E2109003100	ASSEGNAZIONE DI FONDI DA PARTE DELLO STATO FINALIZZATI ALLA REALIZZAZIONE DEL PROGETTO PER LA CREAZIONE O POTENZIAMENTO DI SERVIZI TERRITORIALI RIVOLTI ALLE PERSONE CON DISABILITÀ ESTREMA O IN STATO VEGETATIVO (DECRETO INTERMINISTERIALE 4 OTTOBRE 2010 ¿ DGR DEL 30 NOVEMBRE 2010, N. 766)	641.170,29	Verifiche con Ufficio centrale di Bilancio del ministero del lavoro
2011	4084	ASSEGNAZIONE DI FONDI DALLO STATO PER L'ATTUAZIONE DELL'ACCORDO DI PROGRAMMA QUADRO INERENTE AL SETTORE "EMERGENZE URBANE E TERRITORIALI"	E4412002000	ASSEGNAZIONE DI FONDI DALLO STATO PER L'ATTUAZIONE DELL'ACCORDO DI PROGRAMMA QUADRO INERENTE AL SETTORE "EMERGENZE URBANE E TERRITORIALI" (DELIBERAZIONE CIPE N. 17 DEL 9.3.2003).	33.300.000,00	Progetti effettuati – in attesa erogazione da parte del competente ministero – connesso a verifiche sulla chiusura del POR 2007/2013
2011	4087	ASSEGNAZIONE DI FONDI DALLO STATO PER L'ATTUAZIONE DELL'ACCORDO DI PROGRAMMA QUADRO INERENTE AL SETTORE "EMERGENZE URBANE E TERRITORIALI	E4412004800	ASSEGNAZIONE DI FONDI DALLO STATO PER L'ATTUAZIONE DELL'ACCORDO DI PROGRAMMA QUADRO INERENTE AL SETTORE "EMERGENZE URBANE E TERRITORIALI" II° ATTO INTEGRATIVO (DELIBERA CIPE N. 35 DEL 27.5.2005)	2.155.051,13	Progetti effettuati – in attesa erogazione da parte del competente ministero – connesso a verifiche sulla chiusura del POR 2007/2013

In merito poi all'elenco dei crediti inesigibili, stralciati dal conto del bilancio, sino al compimento dei termini di prescrizione, per come di seguito elencati, si specifica che afferiscono a somme vantate nei confronti di enti in liquidazione. Per ciò che concerne i crediti vantati nei confronti dell'ente strumentale AFOR dette somme potrebbero essere recuperate entro la data della liquidazione della stessa anche attraverso forme di compensazioni di cassa. Anche per i crediti vantati nei confronti della gestione Commissariale del Consorzio di bonifica della Sibari-Crati, è stato ritenuto prudente eliminare dalle scritture della contabilità finanziaria i crediti vantati nei confronti dello stessa, ma riportare detti crediti in contabilità economica, per dare la possibilità al Dipartimento competente di esperire ogni azione resa al difficile recupero delle somme in questione.
Si precisa, come di seguito meglio dettagliato, che gli importi dei crediti in questione, sono confluiti integralmente nel Fondo crediti iscritti in contabilità economica.

Tabella 10

CODICE CAPITOLO	**DESCRIZIONE_CAPITOLO**	**ANNO ACCERTAMENTO**	**NUMERO ACCERTAMENTO**	**IMPORTO STRALCIATO DALLA CONTABILITA FINANZIARIA**
E0360110200	RIMBORSO DA PARTE DELL'A.FO.R. (AZIENDA FORESTALE REGIONE CALABRIA) DEGLI STIPENDI, RETRIBUZIONI ED ASSEGNI FISSI DEL PERSONALE REGIONALE ADDETTO AI SERVIZI DELL'AZIENDA.	2003	6855	1.237.429,78
E0360110200	RIMBORSO DA PARTE DELL'A.FO.R. (AZIENDA FORESTALE REGIONE CALABRIA) DEGLI STIPENDI, RETRIBUZIONI ED ASSEGNI FISSI DEL PERSONALE REGIONALE ADDETTO AI SERVIZI DELL'AZIENDA.	2004	7681	2.200.000,00

E0360110200	RIMBORSO DA PARTE DELL'A.FO.R. (AZIENDA FORESTALE REGIONE CALABRIA) DEGLI STIPENDI, RETRIBUZIONI ED ASSEGNI FISSI DEL PERSONALE REGIONALE ADDETTO AI SERVIZI DELL'AZIENDA.	2005	5536	2.200.000,00
E3403001000	RISCOSSIONE DEI RUOLI IRRIGUI E DI BONIFICA RELATIVI ALLA GESTIONE COMMISSARIALE DEL CONSORZIO DI BONIFICA DELLA PIANA DI SIBARI E DELLA MEDIA VALLE DEL CRATI (DELIBERA DELLA G.R. N. 329 DEL 23.4.2003).	2006	5204	1.541.820,96

6.4.2 LA GESTIONE DEI RESIDUI PASSIVI

All'inizio dell'esercizio 2016 i residui passivi ammontavano a euro 2.745.509.072,28 (al netto delle partite di giro pari a € 12.451.052,95).
Al 31.12.2016 e a seguito delle rettifiche effettuate a seguito del giudizio di parificazione della Corte del Conti, la massa complessiva dei residui passivi propri, al netto di quelli relativi alle contabilità speciali è pari a euro 2.709.542.636,52.
Le attività gestorie relative ai residui passivi hanno determinato pagamenti per euro 1.053.956.438,95 (al netto delle uscite per conto terzi e partite di giro) e diminuzioni di residui effettuate in sede di riaccertamento ordinario e di verifica della persistenza dell'esistenza delle obbligazioni giuridicamente vincolanti.
Specificamente, in sede di riaccertamento ordinario, sulla base delle comunicazioni ricevute dai Dipartimenti regionali a seguito di diverse e reiterate note inviate dal Dipartimento Bilancio, nonché in base alle informazioni in possesso del predetto dipartimento e di precedenti atti amministrativi, sono stati eliminati residui passivi per euro 169.755.804,72.
Anche per i residui passivi, in ossequio al principio contabile generale n. 9 della prudenza su citato, sono state effettuate le verifiche del perimetro sanitario e sono state registrate le insussistenze connesse alle eliminazioni di residui attivi alle risultanze del tavolo Tecnico per la verifica degli adempimenti regionali con il Comitato permanente per la verifica del LEA di cui ai verbali del 26 novembre 2015 e del 26 luglio 2016, per il valore complessivo di euro 64.544.125,00 (residui passivi) e di euro 5.789.541,81 (impegni dell'anno 2016).
In merito al riaccertamento ordinario dei residui passivi (ad esclusione dei residui afferenti al perimetro sanitario), in ossequio ai principi contabili cui si è data attuazione, è stata seguita la seguente metodologia:
1. sono stati eliminati dalle scritture contabili i residui passivi provenienti da esercizi precedenti per i quali i Dipartimenti regionali hanno indicato l'inesistenza di obbligazioni giuridicamente vincolanti;
2. sono stati considerati esigibili nell'esercizio finanziario 2016 e quindi sono stati considerati residui passivi di nuova formazione, secondo quanto previsto dai principi contabili di cui all'allegato 4/2 al D.LGS 118/2011 e s.m.i, gli impegni afferenti agli acquisti di beni e servizi la cui prestazione sia stata totalmente resa al 31/12/2016, o per i quali sia stata effettuata la liquidazione entro la chiusura dell'esercizio finanziario o, infine, quelli per i quali il Dirigente cui compete la gestione della spesa abbia attestato che la spesa è liquidabile in quanto la prestazione è stata resa o la fornitura è stata effettuata nell'anno di riferimento;
3. sono stati conservati tra i residui passivi gli impegni assunti nel corso dell'esercizio finanziario 2016 (anche da reiscrizioni) liquidati o pagati in fase antecedente alla chiusura dell'esercizio finanziario 2016;
4. sono state considerate esigibili dai dipartimenti regionali, e quindi iscritte tra i residui passivi, le somme per contributi a rendicontazione per le quali la rendicontazione sia stata trasmessa dal beneficiario;
5. sono stati ritenute esigibili le somme connesse a debiti pregressi iscritti nel bilancio 2016;
6. sono state considerate esigibili e quindi conservate tra i residui passivi, le somme afferenti a canoni e ad utenze aventi come periodo contrattuale di riferimento l'anno 2016;
7. sono stati reimputati agli esercizi di competenza tutti i residui per i quali i dipartimenti regionali hanno verificato puntualmente l'esigibilità;
8. sono stati reimputati d'ufficio all'esercizio finanziario 2017 tutti gli impegni assunti nell'anno 2016 per i quali non era presente nessuna delle condizioni su indicate, che non erano stati liquidati nell'anno in questione, per i quali non era stata registrata alcuna documentazione o non era presente alcun documento che potesse giustificare il mantenimento a residuo delle spese in questione.
Come precisato anche nello scorso anno, la maggiore mole dei residui (circa il 70%) si è formata nell'ambito del Titolo I, in particolare nell'ambito dei capitoli rientranti nel perimetro

sanitario. Ciò, come precisato anche in passato, dipende dal funzionamento delle regole degli impegni di questa tipologia di spesa. Infatti, il volume dei residui è aumentato a partire dall'anno 2014 ovvero dall'anno in cui per la prima volta è stata data attuazione alle disposizioni contenute nell'articolo 20 e segg. del D.Lgs 118/2011 (titolo II).
Di seguito vengono riassunte in forma tabellare le informazioni relative al valore inziale e finale dei residui passivi, nonché l'indicazione in ordine alla vetustà degli stessi.

Tabella 11 - Residui di nuova formazione-

	IMPEGNI DI COMPETENZA ANTE RIACERTAMENTO ORDINARIO DEI RESIDUI	PAGAMENTI IN CONTO COMPETENZA	RESIDUI DI NUOVA FORMAZIONE	IMPEGNI REIMPUTATI	DISIMPEGNI	RESIDUI DI NUOVA FORMAZIONE AL 31.1.2.2016
TITOLO I	4.840.520.292,22	3.833.926.925,19	1.006.236.121,07	187.286.688,28	20.700.938,16	798.605.740,59
TITOLO II	2.236.091.277,84	592.233.636,00	1.643.857.641,84	1.014.090.532,98	240.627.041,54	389.140.067,32
TITOLO III	3.957.827,90	3.957.827,90	0			
TITOLO IV	67.113.666,50	67.113.666,50	0			-
TITOLO V	0		0			-
TOTALE	7.147.683.064,46	4.497.232.055,59	2.650.093.762,91	1.201.377.221,26	261.327.979,70	1.187.745.807,91

Tabella 12 – Residui provenienti da esercizi precedenti-

	RESIDUI PASSIVI AL 31.12.2015	PAGAMENTI IN CONTO RESIDUI	ECONOMIE	RESIDUI DA RESIDUI AL 31.12.2016
TITOLO I	1.850.486.089,34	725.618.296,60	-25.508.110,60	1.099.359.682,14
TITOLO II	893.961.144,62	328.028.142,35	-144.247.694,12	421.685.308,15
TITOLO III	1.061.838,32	310.000,00		751.838,32
TITOLO IV				-
TITOLO V				-
TOTALE	2.745.509.072,28	1.053.956.438,95	-169.755.804,72	1.521.796.828,61

La vetustà dei residui passivi presenti nelle scritture contabili regionali a termine del riaccertamento ordinario emerge dalla tabella di seguito riportata:

Tabella 13

Residui	Rendiconto Esercizi Precedenti	2012	2013	2014	2015	2016	Totale
Titolo I	0	44.461,14	16.209.110,46	583.617.082,67	499.489.027,87	798.605.740,59	1.897.965.422,73
Titolo II	22.814.596,41	4.780.998,83	2.330.677,21	311.867.069,17	79.891.966,53	389.140.067,32	810.825.375,47
Titolo III	126.838,32	0			625.000,00		751.838,32
Titolo IV							0
Titolo V							0
Titolo VI							0
TOTALE TITOLI	22.941.434,73	4.825.459,97	18.539.787,67	895.484.151,84	580.005.994,40	1.187.745.807,91	2.709.542.636,52
Titolo VII	607.483,41	149.782,88	91.025,88	119.291,58	1.233.847,39	7.981.132,95	10.182.564,09
Totale passivi	23.548.918,14	4.975.242,85	18.630.813,55	895.603.443,42	581.239.841,79	1.195.726.940,86	2.719.725.200,61

Dalla tabella precedente emerge che le somme residue provenienti da esercizi antecedenti all'anno 2012 afferiscono a spese di parte capitale e specificamente e quelle per le quali sono in corso verifiche e vertenze con i debitori.
Nel prospetto seguente si indicano le ragioni della persistenza dei residui con anzianità superiore ai cinque anni e di maggiore consistenza, per come comunicate dai Dipartimenti competenti o in caso di omissione, per come emerge dagli atti in possesso del Dipartimento Bilancio, patrimonio e finanze:

Tabella 14

ANNO IMPEGNO	NUMERO IMPEGNO	DESCRIZIONE IMPEGNO	CODICE CAPITOLO	DESCRIZIONE_CAPITOLO	RESIDUO ATTUALE	RAGIONI DEL MANTENIMENTO
2002	3313	LEGGE 215/92 CAP. 43030103 U.P.B. DI SPESA 4.3.03.01 - IMPEGNO DI SPE-SA	U4303010300	SPESE PER LO SVILUPPO DELL'IMPRENDITORIA FEMMINILE FINALIZZATE ALL'AVVIO DI ATTIVITA', ALL'ACQUISTO DI ATTIVITA' PREESISTENTI, A PROGETTI AZIENDALI INNOVATIVI, ALL'ACQUISTO DI SERVIZI REALI (LEGGE 25.2.92, N.215 - ART.2, COMMA 1, LETT.A) DEL D.P.R. 28.7.2000, N.314).	4.261.893,93	Obbligazioni giuridicamente vincolanti in corso di verifica e/o erogazione
2004	5464	Appor. graduatoria azione a	U0251120500	RECUPERO E MIGLIORAMENTO DEI SISTEMI NATURALI, ATTRAVERSO INTERVENTI DIRETTI AL	2.331.657,36	Obbligazioni giuridicamente

		rimboschimento e recupero siti degradati POR - Azione 1.5.A Selezione n. 69		RIPRISTINO ED ALLA OTTIMIZZAZIONE DELLE FUNZIONI IDRAULICHEE IDROGEOLOGICHE DEL TERRITORIO, ANCHE DI TIPO MANUTENTIVO, ALLA MESSA IN ATTIVITA' DI SISTEMI AVANZATI DI MONITORAGGIO E PREALLARME, ALLA REALIZZAZIONE DI PROGRAMMI INFORMATIVI E DI INTERVENTI DI DIFFUSIONE DI INNOVAZIONE TECNOLOGICA (MISURA 1.5).		vincolanti in corso di verifica e/o erogazione
2004	5745	RETTIFICA D.G. 1159/2002 IMPEGNO DI SPESA POR - AZIONE 1.2.B SELEZIONE N. 129	U0251120200	SPESE PER L'AVVIO E LA MESSA A REGIME DELLE AUTORITA' DI AMBITO TERRITORIALE, NONCHE' INTERVENTI DI RAZIONALIZZAZIONE, EFFICIENTAMENTO E COMPLETAMENTO DELLE RETI IDRICHE DI DISTRIBUZIONE, DI RECUPERO, AMMODERNAMENTO E AMPLIAMENTO DELLE RETE FOGNARIE E DI RECUPERO, AMMODERNAMENTO E COMPLETAMENTO DEL SISTEMA DEI DEPURATORI (MISURA 1.2).	1.561.777,35	Obbligazioni giuridicamente vincolanti in corso di verifica e/o erogazione
2004	6844	A.P.Q. "INFRASTRUTTURE PER LO SVILUPPO LOCALE" IMPEGNO DI SPESA.	U0228220100	SPESE PER L'ATTUAZIONE DELL'ACCORDO DI PROGRAMMA QUADRO INFRASTRUTTURAZIONE PER LO SVILUPPO LOCALE SIGLATO IN DATA 3.07.2002 - INTERVENTI INERENTI ALLA RIQUALIFICAZIONE E VALORIZZAZIONE DELLE INFRASTRUTTURE A SOSTEGNO DELLE ATTIVITA' PRODUTTIVE NEI SETTORI E NEI CONTESTI SUB-REGIONALI SPECIFICATAMENTE INDIVIDUATI DALL'ACCORDO MEDESIMO (LEGGE 30.6.98, N.208 - DELIBERAZIONI CIPE N. 84 DEL 4.8.2000 E N. 17 DEL 9.5.2003).	4.631.597,85	Obbligazioni giuridicamente vincolanti in corso di verifica e/o erogazione
2005	1635	L.215/92 - V BANDO - CAP.43030103 - U.P.B. DI SPESA 43.03.01.03 - IMPEGNO DI SPESA.	U4303010300	SPESE PER LO SVILUPPO DELL'IMPRENDITORIA FEMMINILE FINALIZZATE ALL'AVVIO DI ATTIVITA', ALL'ACQUISTO DI ATTIVITA' PREESISTENTI, A PROGETTI AZIENDALI INNOVATIVI, ALL'ACQUISTO DI SERVIZI REALI (LEGGE 25.2.92, N.215 - ART.2, COMMA 1, LETT.A) DEL D.P.R. 28.7.2000, N.314).	9.573.916,94	Obbligazioni giuridicamente vincolanti in corso di verifica e/o erogazione
2005	3732	L.R. 10/11/75 N[31 COMUNI DI KR E RC GESTIONE ORDINARIA DELLE OO.MM. N[2469/96 E 2478/96 PRESID.CONSIGLIO DEI MINISTRI DIP. PROTEZ.CIVILE	U0214123100	SPESE PER INTERVENTI INFRASTRUTTURALI DI EMERGENZA DIRETTI A FRONTEGGIARE I DANNI CONSEGUENTI AGLI EVENTI ALLUVIONALI NEL MESE DI OTTOBRE 96 NEL TERRITORIO DELLA PROVINCIA DI CROTONE, MEDIANTE MUTUO VENTENNALE CONTRATTO CON LA CASSA DD.PP., CON ONERI DI AMMORTAMENTO A CARICO DEL BILANCIO DELLO STATO (ARTT.17, 20 E 21 DEL D.L. 30.1.98, N.6, CONVERTITO CON MODIFICAZIONI, DALLA LEGGE 30.3.98, N.61 - ORDINANZA DEL 26.7.99, N.136/K DEL SUB-COMMISSARIO DELEGATO PER GLI INTERVENTI INFRASTRUTTURALI E DI EMERGENZA NELLA PROVINCIA DI CROTONE).	7.813.170,07	Obbligazioni giuridicamente vincolanti in corso di verifica e/o erogazione
2006	946	P.I.A.R. MISURA 4.10 SEL. N. 405 POR 2000/2006-AZIONE 4.10.A SELEZIONE N. 406	U0531120600	INTERVENTI FINALIZZATI AD INTEGRARE IL REDDITO COMPLESSIVO DELLA FAMIGLIA AGRICOLA E RURALE E A DIVERSIFICARNE LE ATTIVITA', MEDIANTE IL RECUPERO DI STRUTTURE PER LE ATTIVITA' DI AGRITURISMO, DI STRUTTURE A SCOPI DIDATTICI E DI STRUTTURE ED IMPIANTI DESTINATI ALLA LAVORAZIONE ARTIGIANALE DI PRODOTTI (MISURA 4.10).	3.537.464,44	Obbligazioni giuridicamente vincolanti in corso di verifica e/o erogazione
2006	3106	INTERVENTI STRUTTURALI URGENTI NEL SETTORE AGRUMICOLO E ZOOTECNICO LEGGE N.423 DEL 02/12/1998 - DELIBERAZIONE CIPE N. 191 DEL 05/11/1999. IM	U2204081900	SPESE PER L'ATTUAZIONE DEGLI INTERVENTI DI RICONVERSIONE VARIETALE PREVISTI DAL PIANO PER L'AGRUMICOLTURA ITALIANA (LEGGE 2.12.1998, N.423 -DELIBERAZIONE CIPE DEL 5.11.2002).	3.619.025,50	Obbligazioni giuridicamente vincolanti in corso di verifica e/o erogazione
2006	3253	APPROVAZIONE BANDO GARA ENERGIE RINNOVABILI POR 2000/2006-AZIONE 1.11.A SELEZIONE N. 541	U0251320100	INTERVENTI FINALIZZATI ALLA PRODUZIONE DI ENERGIA DA FONTI RINNOVABILI ED AL RISPARMIO ENERGETICO, NONCHE' INTERVENTI VOLTI AL MIGLIORAMENTO DELLA QUALITA' DEL SERVIZIO ELETTRICO ED AL MIGLIORAMENTO E COMPLETAMENTO DELLA RETE DI ADDUZIONE DEL METANO (MISURA 1.11).	2.120.453,39	Obbligazioni giuridicamente vincolanti in corso di verifica e/o erogazione
2007	3794	INTERVENTI STRUTTURALI BERGAMOTTICOLO A FAVORE DELLE DITTE BENEFICIARIE DI RC	U2204082000	SPESE PER LA DIFESA ED IL MIGLIORAMENTO DELLA FILIERA DEL BERGAMOTTO (LEGGE 25.2.2000, N.39).	2.479.191,94	Obbligazioni giuridicamente vincolanti in corso di verifica e/o erogazione
2007	7687	APQ "TUTELA E RISANAMENTO AMBIENTALE PER IL TERRITORIO DELLA REGIONE CALABRIA".DELIBER A CIPE N.35 DEL 27-05-2005.	U3304010100	SPESE PER L'ATTUAZIONE DELL'ACCORDO DI PROGRAMMA QUADRO INTEGRATIVO 'DIFESA AMBIENTALE (RIFIUTI SOLIDI URBANI E SITI INQUINATI)' (DELIBERAZIONE CIPE N. 35 DEL 27 MAGGIO 2005).	937.612,39	Obbligazioni giuridicamente vincolanti in corso di verifica e/o erogazione
2007	7777	REGIME DI PROROGA CONVENZIONE, TRA REGIONE CALABRIA E AUTOMOBILE CLUB D'ITALIA, PER	U0101010200	SPESE PER LA GESTIONE E LA RISCOSSIONE DELLA TASSA AUTOMOBILISTICA REGIONALE (LEGGE REGIONALE 7.3.2000, N.9 - SPESE OBBLIGATORIE).	1.000.000,00	Obbligazioni giuridicamente vincolanti in corso di verifica e/o erogazione

		LA GESTIONE TASSE AUTOMOBILISTICHE DELL'ANNO 2007-IMPEG				
2008	242	LINEA METAPONTO REGGIO CALABRIA. SOTT PED. TRATTA CZ LIDO - MELITO P.SPOR 2000/2006-AZIONE 6.1.B SELEZIONE N. 808	U0253120100	INTERVENTI DIRETTI ALLE COMPONENTI DEL SISTEMA DEI TRASPORTI FINALIZZATE AI COLLEGAMENTI CON L'ESTERNO E STRETTAMENTE CORRELATE CON LE POLITICHE DI PROGRAMMAZIONE NAZIONALE (MISURA 6.1).	1.718.162,23	Obbligazioni giuridicamente vincolanti in corso di verifica e/o erogazione
2008	751	LAVORI ADEGUAMENTO "SS 283 GUARDIA P. - SAN MARCO A." COD. ANASREGCS2 POR 2000/2006-AZIONE 6.2.B SELEZIONE N. 478	U0253120200	INTERVENTI FINALIZZATI AL POTENZIAMENTO ED ALLA QUALIFICAZIONE DELLE RETI E NODI DI TRASPORTO A DIMENSIONE REGIONALE-LOCALE (MISURA 6.2).	4.743.748,08	Obbligazioni giuridicamente vincolanti in corso di verifica e/o erogazione
2008	967	APQ SISTEMA INFRASTRUTTURE DI TRASPORTO - PEDEMONTANA DELLA PIANA DI GIOIA TAURO TRATTO DELIANOVA-CINQUEFRONDI - 2° STRALCIO I° LOTTO SGC S	U2401030300	SPESE PER L'ATTUAZIONE DELL'ACCORDO DI PROGRAMMA QUADRO SISTEMA DELLE INFRASTRUTTURE DI TRASPORTO - II ATTO INTEGRATIVO, SETTORE STRADE E AEROPORTI SOTTOSCRITTO IN DATA 30 DICEMBRE 2005 E CONFLUITO NELL'ATTO DI RACCORDO DI CUI ALLA DELIBERAZIONE DELLA G.R. N. 440 DEL 24.7.2007 (DELIBERAZIONI CIPE N. 20 DEL 29 SETTEMBRE 2004 E N. 35 DEL 27/5/2005 - DELIBERAZIONE DELLA G.R. N. 818 DEL 12.12.2007).	11.835.100,33	Obbligazioni giuridicamente vincolanti in corso di verifica e/o erogazione
2008	1036	APQ INFRASTRUTTURE DI TRASPORTO - LAVORI DI ADEGUAMENTO DELLA SS 660 ACRI - A3 (SVINCOLO ROSE MONTALTO UFFUGO) - 1° LOTTO : ACRI – ATTRAVER	U2401030300	SPESE PER L'ATTUAZIONE DELL'ACCORDO DI PROGRAMMA QUADRO SISTEMA DELLE INFRASTRUTTURE DI TRASPORTO - II ATTO INTEGRATIVO, SETTORE STRADE E AEROPORTI SOTTOSCRITTO IN DATA 30 DICEMBRE 2005 E CONFLUITO NELL'ATTO DI RACCORDO DI CUI ALLA DELIBERAZIONE DELLA G.R. N. 440 DEL 24.7.2007 (DELIBERAZIONI CIPE N. 20 DEL 29 SETTEMBRE 2004 E N. 35 DEL 27/5/2005 - DELIBERAZIONE DELLA G.R. N. 818 DEL 12.12.2007).	1.882.570,63	Obbligazioni giuridicamente vincolanti in corso di verifica e/o erogazione
2008	2489	IMPEGNO DI SPESA PER ?. 13.829.246,98 APQ DELIBERA CIPE 35 DEL 27/05/2005 - CARATTERIZZAZIONE E BONIFICA.-	U3304010100	SPESE PER L'ATTUAZIONE DELL'ACCORDO DI PROGRAMMA QUADRO INTEGRATIVO 'DIFESA AMBIENTALE (RIFIUTI SOLIDI URBANI E SITI INQUINATI)' (DELIBERAZIONE CIPE N. 35 DEL 27 MAGGIO 2005).	2.945.275,26	Obbligazioni giuridicamente vincolanti in corso di verifica e/o erogazione
2008	2538	ACCORDO PROGRAMMA QUADRO A.P.Q. 28-06-2006 - TUTELA DELLE ACQUE E GESTIONE INTEGRATA DELLE RISORSE IDRICHE - PIATTAFORMA DEPURATIVA COMUNE D	U3303011900	SPESE PER L'ATTUAZIONE DELL'ACCORDO DI PROGRAMMA QUADRO TUTELA DELLE ACQUE E GESTIONE INTEGRATA DELLE RISORSE IDRICHE DEL 28 GIUGNO 2006 (FONDI ASSEGNATI DAL MINISTERO DELL'AMBIENTE AI SENSI DELL'ART. 141, COMMA 4 DELL'ART. 144, COMMA 17, DELL'ART. 109, COMMA 1, DELLA LEGGE 23 DICEMBRE 2000, N. 388 E DELL'ART. 35 DELLA LEGGE 28 DICEMBRE 2001, N. 448).	6.363.847,47	Obbligazioni giuridicamente vincolanti in corso di verifica e/o erogazione
2008	3329	PROGRAMMA INTERNAZIONALIZZAZIONE 2008-2009 E RIORGANIZZIONE SPRINT POR2000/2006-AZIONE 4.2.D SELEZIONE N. 1036	U0641120200	INTERVENTI DIRETTI AL SOSTEGNO DI PROGETTI PER L'INTEGRAZIONE ED IL POTENZIAMENTO DELLE FILIERE E DEI POLI PRODUTTIVI REGIONALI CON PROPENSIONE E POTENZIALITA' DI CRESCITA, NONCHE' INTERVENTI DI PROMOZIONE DI PROGETTI INTEGRATI DI COOPERAZIONE PRODUTTIVA INTERREGIONALE E TRANSNAZIONALE (MISURA 4.2).	1.456.804,60	Obbligazioni giuridicamente vincolanti in corso di verifica e/o erogazione
2008	4240	ACCORDO DI PROGRAMMA 19.12.2002, EX ART. 15 D.LGS 422/97 E S.M.I.- LINEA FERROVIARIA COSENZA-CATANZARO LIDO.LAVORI DI MANUTENZIONE STRAORDI	U2303010300	SPESE PER L'ATTUAZIONE DELL'ACCORDO DI PROGRAMMA STIPULATO TRA IL MINISTERO DELLE INFRASTRUTTURE E DEI TRASPORTI E LA REGIONE CALABRIA IN DATA 19.12.2002 AI FINI DELLA REALIZZAZIONE DEGLI INTERVENTI DI CUI ALL'ART. 15 DEL D.L.VO N. 422/1997 IN MATERIA DI INVESTIMENTI NEL SETTORE DEI TRASPORTI.	1.013.552,91	Obbligazioni giuridicamente vincolanti in corso di verifica e/o erogazione
2008	4308	APQ SISTEMA DELLE INFRASTRUTTURE DI TRASPORTO - AEROPORTO DI REGGIO CALABRIA: ADEG. E POT. DELLE INFRASTRUTTURE IN AMBITO AIR SIDE. II LOTTO	U2401030300	SPESE PER L'ATTUAZIONE DELL'ACCORDO DI PROGRAMMA QUADRO SISTEMA DELLE INFRASTRUTTURE DI TRASPORTO - II ATTO INTEGRATIVO, SETTORE STRADE E AEROPORTI SOTTOSCRITTO IN DATA 30 DICEMBRE 2005 E CONFLUITO NELL'ATTO DI RACCORDO DI CUI ALLA DELIBERAZIONE DELLA G.R. N. 440 DEL 24.7.2007 (DELIBERAZIONI CIPE N. 20 DEL 29 SETTEMBRE 2004 E N. 35 DEL 27/5/2005 - DELIBERAZIONE DELLA G.R. N. 818 DEL 12.12.2007).	1.564.164,84	Obbligazioni giuridicamente vincolanti in corso di verifica e/o erogazione
2008	4585	APQ SISTEMA INFRASTRUTTURE DI TRASPORTO - SGC SIBARI - SS SILANA 177 -1° LOTTO ACRI - SAN D. DI CORONE -	U2401030400	SPESE PER L'ATTUAZIONE DELL'ACCORDO DI PROGRAMMA QUADRO INERENTE AL SISTEMA DELLE INFRASTRUTTURE DI TRASPORTO STIPULATO IN DATA 3 AGOSTO 2006 (DELIBERAZIONE CIPE N. 84 DEL 4 AGOSTO 2000 - DELIBERAZIONI DELLA GIUNTA REGIONALE N. 440 DEL 24 LUGLIO 2007 E N. 818 DEL 12	2.861.576,67	Obbligazioni giuridicamente vincolanti in corso di verifica e/o erogazione

		COD. REG-S-CS01-ENTE ATTUATORE: A		DICEMBRE 2007).		
2008	4587	SGC SIBARI - SS. SILANA - I° LOTTO SAN DEMETRIO CORONE - REG-S-CS01 POR 2000/2006-AZIONE 6.2.B SELEZIONE N. 478	U0253120200	INTERVENTI FINALIZZATI AL POTENZIAMENTO ED ALLA QUALIFICAZIONE DELLE RETI E NODI DI TRASPORTO A DIMENSIONE REGIONALE-LOCALE (MISURA 6.2).	4.528.410,84	Obbligazioni giuridicamente vincolanti in corso di verifica e/o erogazione
2008	4722	APQ SISTEMA INFRASTRUTTURE DI TRASPORTO - AEROPORTO DI REGGIO CALABRIA: RISTRUTTURAZIONE , ADEGUAMENTO E AMPLIAMENTO AEROSTAZIONE PASSEGGERI	U2401030300	SPESE PER L'ATTUAZIONE DELL'ACCORDO DI PROGRAMMA QUADRO SISTEMA DELLE INFRASTRUTTURE DI TRASPORTO - II ATTO INTEGRATIVO, SETTORE STRADE E AEROPORTI SOTTOSCRITTO IN DATA 30 DICEMBRE 2005 E CONFLUITO NELL'ATTO DI RACCORDO DI CUI ALLA DELIBERAZIONE DELLA G.R. N. 440 DEL 24.7.2007 (DELIBERAZIONI CIPE N. 20 DEL 29 SETTEMBRE 2004 E N. 35 DEL 27/5/2005 - DELIBERAZIONE DELLA G.R. N. 818 DEL 12.12.2007).	8.746.490,04	Obbligazioni giuridicamente vincolanti in corso di verifica e/o erogazione
2008	5816	APQ SISTEMA DELLE INFRASTRUTTURE DI TRASPORTO - STRADA ROSARNO - NOCOTERA - IOPPOLO - TROPEA - PIZZO E CIRCONVALLAZIONE DEL CENTRO ABITATO D	U2401030200	SPESE PER L'ATTUAZIONE DELL'ACCORDO DI PROGRAMMA QUADRO INERENTE AL SETTORE DELLE INFRASTRUTTURE DI TRASPORTO SIGLATO IN DATA 29.7.2002 E CONFLUITO NELL'ATTO DI RACCORDO DI CUI ALLA DELIBERAZIONE DELLA G.R. N.440 DEL 24.7.2007 (LEGGE 30.6.1998, N. 208 - DELIBERAZIONE CIPE N. 17 DEL 9.5.2003).	12.982.895,23	Obbligazioni giuridicamente vincolanti in corso di verifica e/o erogazione
2008	5819	APQ SISTEMA DELLE INFRASTRUTTURE DI TRASPORTO - PEDEMONTANA DELLA PIANA DI GIOIA TAURO/ TRATTO CINQUEFRONDI - NUOVO SVINCOLO A3 - COD.INT. R	U2401030200	SPESE PER L'ATTUAZIONE DELL'ACCORDO DI PROGRAMMA QUADRO INERENTE AL SETTORE DELLE INFRASTRUTTURE DI TRASPORTO SIGLATO IN DATA 29.7.2002 E CONFLUITO NELL'ATTO DI RACCORDO DI CUI ALLA DELIBERAZIONE DELLA G.R. N.440 DEL 24.7.2007 (LEGGE 30.6.1998, N. 208 - DELIBERAZIONE CIPE N. 17 DEL 9.5.2003).	3.538.264,86	Obbligazioni giuridicamente vincolanti in corso di verifica e/o erogazione
2008	5849	APQ REG-S-CZ07 - ADEG. SP 109- BV. BUTURO - SERSALE - CROPANI - SS 106POR 2000/2006-AZIONE 6.2.B SELEZIONE N. 478	U0253120200	INTERVENTI FINALIZZATI AL POTENZIAMENTO ED ALLA QUALIFICAZIONE DELLE RETI E NODI DI TRASPORTO A DIMENSIONE REGIONALE-LOCALE (MISURA 6.2).	3.158.124,38	Obbligazioni giuridicamente vincolanti in corso di verifica e/o erogazione
2008	5851	APQ REG-S-CZ07A - COMPL. ADEG. SP SS.109- BV. BUTURO - SERSALE II° LOTPOR 2000/2006-AZIONE 6.2.B SELEZIONE N. 478	U0253120200	INTERVENTI FINALIZZATI AL POTENZIAMENTO ED ALLA QUALIFICAZIONE DELLE RETI E NODI DI TRASPORTO A DIMENSIONE REGIONALE-LOCALE (MISURA 6.2).	8.400.000,00	Obbligazioni giuridicamente vincolanti in corso di verifica e/o erogazione
2008	6564	IMP INF PUBBL CTC-PLUS LINEE RC-PRAIA E ECCELLENTE-ROSARNO VIA TROPEA POR 2000/2006-AZIONE 6.1.B SELEZIONE N. 1366	U0253120100	INTERVENTI DIRETTI ALLE COMPONENTI DEL SISTEMA DEI TRASPORTI FINALIZZATE AI COLLEGAMENTI CON L'ESTERNO E STRETTAMENTE CORRELATE CON LE POLITICHE DI PROGRAMMAZIONE NAZIONALE (MISURA 6.1).	4.000.000,00	Obbligazioni giuridicamente vincolanti in corso di verifica e/o erogazione
2008	6825	APQ REG-S- VV02 - SP DEI PIOPPI TRATTO TROPEA - A3 - FONDO VALLE MESIMAPOR 2000/2006-AZIONE 6.2.B SELEZIONE N. 478	U0253120200	INTERVENTI FINALIZZATI AL POTENZIAMENTO ED ALLA QUALIFICAZIONE DELLE RETI E NODI DI TRASPORTO A DIMENSIONE REGIONALE-LOCALE (MISURA 6.2).	3.171.536,66	Obbligazioni giuridicamente vincolanti in corso di verifica e/o erogazione
2008	6833	ANAS01 - COSTRUZIONE E90 - TRATTO SS 106 SVIC. SQUILLACE - SIMERI CRICPOR 2000/2006-AZIONE 6.2.B SELEZIONE N. 478	U0253120200	INTERVENTI FINALIZZATI AL POTENZIAMENTO ED ALLA QUALIFICAZIONE DELLE RETI E NODI DI TRASPORTO A DIMENSIONE REGIONALE-LOCALE (MISURA 6.2).	21.000.000,00	Obbligazioni giuridicamente vincolanti in corso di verifica e/o erogazione
2008	7005	IMPEGNO FONDI NPER AGEVOLAZIONI ED ASSUNZIONI PREVISTI DALL'ART. 14 DELLA L.R. 68/99.	U0223311300	FONDO PER IL DIRITTO AL LAVORO DEI DISABILI (ART.13, COMMA 4, DELLA LEGGE 12.3.99, N.68).	1.570.516,81	Obbligazioni giuridicamente vincolanti in corso di verifica e/o erogazione
2008	7120	POR 2000/2006-AZIONE 5.1.C - IMPEGNO DI SPESA POR 2000/2006-AZIONE 5.1.C SELEZIONE N. 320	U0252120100	RIQUALIFICAZIONE, RIORGANIZZAZIONE FUNZIONALE, POTENZIAMENTO E SPECIALIZZAZIONE DELLE CITTA' PRINCIPALI E DELLE RELATIVE CONURBAZIONI, RIQUALIFICAZIONE URBANA E RIGENERAZIONE SOCIALE NEI CENTRI DI SECONDO LIVELLO DEL SISTEMA INSEDIATIVO REGIONALE, NONCHE' SVILUPPO DI RETI DI COOPERAZIONE TRA	934.129,51	Obbligazioni giuridicamente vincolanti in corso di verifica e/o erogazione

				PICCOLI CENTRI PER LA RIQUALIFICAZIONE URBANA (MISURA 5.1).		
2008	7121	POR 2000/2006-AZIONE 5.1.B - IMPEGNO DI SPESA POR 2000/2006-AZIONE 5.1.B SELEZIONE N. 133	U0252120100	RIQUALIFICAZIONE, RIORGANIZZAZIONE FUNZIONALE, POTENZIAMENTO E SPECIALIZZAZIONE DELLE CITTA' PRINCIPALI E DELLE RELATIVE CONURBAZIONI, RIQUALIFICAZIONE URBANA E RIGENERAZIONE SOCIALE NEI CENTRI DI SECONDO LIVELLO DEL SISTEMA INSEDIATIVO REGIONALE, NONCHE' SVILUPPO DI RETI DI COOPERAZIONE TRA PICCOLI CENTRI PER LA RIQUALIFICAZIONE URBANA (MISURA 5.1).	2.033.816,34	Obbligazioni giuridicamente vincolanti in corso di verifica e/o erogazione
2009	7029	ACCORDO DI PROGRAMMA QUADRO TUTELA DELLE ACQUE E GESTIONE INTEGRATA DELLE RISORSE IDRICHE ? PRIMO PERIODO DI PROGRAMMAZIONE INTERVENTI	U3303010400	SPESE PER L'ATTUAZIONE DELL'ACCORDO DI PROGRAMMA QUADRO INERENTE AL SETTORE CICLO INTEGRATO DELLE ACQUE (ACCORDO DI PROGRAMMA QUADRO SOTTOSCRITTO IN DATA 27.10.1999 - DELIBERAZIONE CIPE N. 84 DEL 4.8.2000).	2.546.406,33	Obbligazioni giuridicamente vincolanti in corso di verifica e/o erogazione
2010	1366	IMPEGNO II ATTO INTEGRATIVO APQ INFRASTRUTTURAZIONE SVILUPPO LOCALE POR 2000/2006-AZIONE 4.2.A SELEZIONE N. 1928	U0641120200	INTERVENTI DIRETTI AL SOSTEGNO DI PROGETTI PER L'INTEGRAZIONE ED IL POTENZIAMENTO DELLE FILIERE E DEI POLI PRODUTTIVI REGIONALI CON PROPENSIONE E POTENZIALITA' DI CRESCITA, NONCHE' INTERVENTI DI PROMOZIONE DI PROGETTI INTEGRATI DI COOPERAZIONE PRODUTTIVA INTERREGIONALE E TRANSNAZIONALE (MISURA 4.2).	10.409.459,16	Obbligazioni giuridicamente vincolanti in corso di verifica e/o erogazione
2011	2	Programma per l'attività di forestazione e la gestione del patrimonio forestale.	U0223321100	SPESE PER INTERVENTI STRAORDINARI DI COMPETENZA REGIONALE NEI SETTORI DELLA TUTELA DEL PATRIMONIO FORESTALE DELLA DIFESA DEL SUOLO, DELLA SISTEMAZIONE IDRAULICA FORESTALE E DELLE CONNESSE INFRASTRUTTURE CIVILI (ART. 1 E 2 DELLA LEGGE REGIONALE 19.10.92, N. 20 - ART. 16 DELLA LEGGE REGIONALE 27 DICEMBRE 2012, N. 69).	941.489,03	Obbligazioni giuridicamente vincolanti in corso di verifica e/o erogazione
2011	358	Approv. e pubblic. della grad. def. e schema di conv. Dell'avviso pubblico finanziamento di nidi d'infanzia Comunali in Calabria. Imp. Spesa	U6201011300	SPESE PER LA REALIZZAZIONE DEL PIANO STRAORDINARIO PER LO SVILUPPO DEL SISTEMA TERRITORIALE DEI SERVIZI SOCIO-EDUCATIVI PER LA PRIMA INFANZIA (ARTICOLO 1, COMMI 630 E 1259, DELLA LEGGE 27 DICEMBRE 2006, N. 296)	1.020.483,23	Obbligazioni giuridicamente vincolanti in corso di verifica e/o erogazione
2011	3662	Approvazione avviso pubblico e relativo impegno di spesa per la realizzazione di nidi d'infanzia e servizi educativi integrativi.	U6201011300	SPESE PER LA REALIZZAZIONE DEL PIANO STRAORDINARIO PER LO SVILUPPO DEL SISTEMA TERRITORIALE DEI SERVIZI SOCIO-EDUCATIVI PER LA PRIMA INFANZIA (ARTICOLO 1, COMMI 630 E 1259, DELLA LEGGE 27 DICEMBRE 2006, N. 296)	6.494.256,52	Obbligazioni giuridicamente vincolanti in corso di verifica e/o erogazione
2011	4108	Fondo per le Politiche Sociali - Cap. 4331105 (U.P.B. 6.2.01.02.02). Assunzione impegno di spesa anno 2011.	U0433110500	FONDO NAZIONALE PER LE POLITICHE SOCIALI A DESTINAZIONE INDISTINTA (ART. 59, COMMA 44 LEGGE 27.12.97, N.449 - ART. 133 D.L.VO 31.3 98, N.112- LEGGE 8.11.2000, N. 328 - LEGGE REGIONALE 5.12.2003, N.23).	5.280.767,54	Obbligazioni giuridicamente vincolanti in corso di verifica e/o erogazione

6.4.3. I RESIDUI PERENTI

Il valore finale dei residui perenti è pari a 272.683.430,10 euro e le somme utilizzate nell'anno 2016, in quanto richieste dai creditori, sono pari a euro 39.764.668,96, ovvero ad oltre 10% del valore iniziale dei residui. Le variazioni intervenute nell'anno 2016, sono pari complessivamente a euro 68.492.716,27 e discendono da eliminazioni di debiti privi di obbligazioni giuridicamente vincolanti e da più esatte verifiche del valore degli stessi. I residui perenti di parte corrente, che costituiscono circa il 24% del totale, sono pari a 65.995.024,06 euro, mentre i residui perenti in conto capitale, sono pari a 206.688.406,04 euro.

Tabella n. 15

TIPO FONDO	VALORE AL 01/01/2016	REIMPEGNATO 2016	VARIAZIONI PER INSUSSISTENZA 2016	VALORE AL 31/12/2016
CORRENTE	142.367.353,53	23.822.699,14	-52.549.630,33	65.995.024,06
C/CAPITALE	238.573.461,80	15.941.969,82	-15.943.085,94	206.688.406,04
TOTALE	380.940.815,33	39.764.668,96	-68.492.716,27	272.683.430,10

Sin dall'esercizio finanziario 2014 è stata bloccata la perenzione contabile e, per tale motivo, il fondo dei residui perenti è destinato nel tempo a ridursi, sino ad estinguersi. In sede di riaccertamento straordinario dei residui e in occasione della redazione del Rendiconto dell'esercizio finanziario 2015, l'Amministrazione ha ritenuto congruo garantire la copertura del residui perenti nella misura del 54%.
In sede di rendiconto dell'anno 2016, in ossequio all'articolo 60, comma 3, del D. lgs 118/2011 è stata accantonata una percentuale dell'avanzo di amministrazione pari al 70% dell'importo complessivo dei residui perenti alla data del 31.12.2016, ovvero pari all'importo di euro 190.814.388,66.

6.5 IL RISULTATO DI AMMINISTRAZIONE

Il risultato di amministrazione è stato calcolato secondo gli schemi e le modalità contenute nel D. Lgs. 118/2011, sommando il fondo cassa all'1 gennaio 2016 con le riscossioni e i residui attivi e sottraendo da tale risultato i pagamenti, i residui passivi e il fondo pluriennale vincolato (di parte corrente e di parte capitale).
L'esercizio 2016, a seguito anche del *decisum* della magistratura contabile, si chiude con un saldo finanziario positivo di euro 947.066.032,03. Si tratta dell'avanzo contabile che deriva dalla somma algebrica delle seguenti componenti:

Tabella n. 16

		GESTIONE		
		RESIDUI	**COMPETENZA**	**TOTALE**
FONDO CASSA AL 1° GENNAIO				674.853.699,14
RISCOSSIONI	(+)	1.035.083.670,92	5.200.181.417,39	6.235.265.088,31
PAGAMENTI	(-)	1.064.206.060,76	5.476.240.341,71	6.540.446.402,47
SALDO DI CASSA AL 31 DICEMBRE	(=)			369.672.384,98
PAGAMENTI PER AZIONI ESECUTIVE NON REGOLARIZZATE AL 31 DICEMBRE	(-)			0,00
FONDO DI CASSA AL 31 DICEMBRE	(=)			369.672.384,98
RESIDUI ATTIVI	(+)	2.133.850.056,40	1.655.916.675,58	3.789.766.731,98
DI CUI DERIVANTI DA ACCERTAMENTI DI TRIBUTI EFFETTUATI SULLA BASE DELLA STIMA DEL DIPARTIMENTO DELLE FINANZE				*0,00*
RESIDUI PASSIVI	(-)	1.523.998.259,75	1.195.726.940,86	2.719.725.200,61
FONDO PLURIENNALE VINCOLATO PER SPESE CORRENTI (1)	(-)			117.592.021,81
FONDO PLURIENNALE VINCOLATO PER SPESE IN CONTO CAPITALE (1)	(-)			375.055.862,51
RISULTATO DI AMMINISTRAZIONE AL 31/12/2016 (A) (2)	(=)			**947.066.032,03**

6.6 ELENCO DELLE QUOTE VINCOLATE E ACCANTONATE DEL RISULTATO DI AMMINISTRAZIONE AL 31 DICEMBRE 2016

Nella seguente rappresentazione tabellare viene riportata la composizione dell'avanzo di amministrazione alla data del 31 dicembre 2016, per come rideterminata a seguito del giudizio di parificazione della Corte dei conti di cui alla delibera 97 del 25 ottobre 2017.

Tabella n. 17

Composizione del risultato di amministrazione al 31 dicembre 2016:	
Parte accantonata	
Fondo crediti di dubbia esigibilità al 31/12/2016	208.474.469,43

Accantonamento residui perenti al 31/12/2016 (solo per le regioni)	190.878.401,07
Fondo anticipazioni liquidità DL 35 del 2013 e successive modifiche e rifinanziamenti	154.088.940,42
Fondo perdite società partecipate	3.460.740,80
Fondo contenzioso	25.975.680,93
Altri accantonamenti	0,00
Totale parte accantonata (B)	**582.878.232,65**
Parte vincolata	
Vincoli derivanti da leggi e dai principi contabili	27.544.299,00
Vincoli derivanti da trasferimenti	137.559.890,38
Vincoli derivanti dalla contrazione di mutui	0,00
Vincoli formalmente attribuiti dall'ente	343.482.786,31
Altri vincoli	0,00
Totale parte vincolata (C)	**508.586.975,69**
Parte destinata agli investimenti	
Totale parte destinata agli investimenti (D)	**0,00**
Totale parte disponibile (E=A-B-C-D)	**-144.399.176,31**
Se E è negativo, tale importo è iscritto tra le spese del bilancio di previsione come disavanzo da ripianare	
(6)	

In relazione alle componenti della parte accantonata del fondo di anticipazione di liquidità deve specificarsi, per come esplicitamente richiesto da Ministero dell'Economia e delle finanze, che alla voce anticipazione di liquidità è stato inserito sia l'importo di euro 68.133.131,52 relativo all'anticipazione di liquidità ex art.2 del D.L. 35/2013 -anticipazione non sanità, che la quota per l'anticipazione di liquidità ex art.3 del D.L. 35/2013 -anticipazione sanità-, pari ad euro 85.955.808,90 .
Deve precisarsi che l'esposizione delle anticipazioni di liquidità è stata modificata in tutti i prospetti del Rendiconto in quanto il Ministero dell'Economia, sia in sede di controllo della legge di assestamento del bilancio di previsione 2016-2018 che della legge sul bilancio di previsione 2017-2019, ha rappresentato la necessità che le anticipazioni di liquidità di cui all'art. 35 del D.L. 35/2013, siano esse relative all'art.2 ovvero all'art.3 del citato decreto legge, vengano esposte nei prospetti di bilancio secondo la medesima modalità.
L'elenco analitico delle voci che compongono la parte vincolata è rappresentato nel prospetto 1 allegato alla presente relazione.

6.7 RIPIANO DEL DISAVANZO

A seguito della deliberazione di Giunta regionale n. 504 del 3 dicembre 2015, con la quale è stato approvato il riaccertamento straordinario dei residui, della deliberazione di Giunta regionale n. 548 del 21 dicembre 2015, assunta in adempimento alle disposizioni contenute nel decreto-legge 13 novembre 2015, n. 179 e con la quale è stato istituito il Fondo per l'anticipazione di liquidità in sanità per euro 87.881.483 ed è stato, conseguentemente, rideterminato il risultato di amministrazione alla data dell'1 gennaio 2015 al valore di euro 222.140.414,18, il Consiglio regionale con propria deliberazione (n.80/2015), ha determinato le modalità del ripiano del maggior disavanzo derivante dal riaccertamento straordinario dei residui. Tenuto conto che l'anticipazione di liquidità in sanità, come indicato nel paragrafo precedente, segue specifiche modalità di ripiano e che non deve essere inclusa nel ripiano del disavanzo derivante dal riaccertamento straordinario dei residui o dall'emersione di pregresse risultanze negative, il disavanzo da ripianare è stato determinato in euro 102.044.432,73. Tale valore è dato dalla somma del disavanzo di amministrazione registrato all'1.1.2015, pari a euro

134.258.930,78 e dalla quota del risultato di amministrazione derivante dal perimetro sanitario, di euro 162.345,50, e dalla sottrazione della quota dì disavanzo accertato dalla Corte dei Conti alla data del 31 dicembre 2014, pari ad euro 32.376.843,55. In tale Piano di rientro viene indicato che il disavanzo derivante dal riaccertamento straordinario dei residui, pari ad euro 102.044.432,73, viene ripianato in trenta anni, a decorrere dall'anno 2015 e fino all'anno 2044, in rate costanti per l'importo annuale di euro 3.401.481,09 (da iscriversi nel capitolo di spesa U8201047001 del bilancio regionale), e che il disavanzo effettivo alla data del 31 dicembre 2014, pari complessivamente a euro 32.376.843,55, viene ripianato in sette esercizi, a partire dall'esercizio finanziario 2015 e fino all'esercizio 2021, in quote costanti annuali di euro 4.625.263,36. Si precisa che la quota del disavanzo afferente all'anticipazione di liquidità in sanità di cui al D.L. 35/2013 (85.955.808,90) corrisponde alla sola quota capitale da rimborsare al netto delle due quote annuali già rimborsate nelle annualità 2014 e 2015. L'importo del disavanzo da ripianare indicato nella tabella seguente è pari all'importo della quota capitale dell'importo rimborsato nell'anno precedente e non comprende la quote per interessi.
Nell'esercizio finanziario 2016 sono state attivate le procedure di ripiano relative a tre fattispecie, per come riportato in maniera sintetica nella seguente tabella:

Tabella 18

MODALITA' COPERTURA DEL DISAVANZO	COMPOSIZIONE DISAVANZO ALLA DATA DELL'1.1.2.2015	COPERTURAGIA' EFFETTUATA DEL DISAVANZO PER ESERCIZI		DISAVANZO DA RIPIANARE Riferimento agli anni del Bilancio di previsione		
		Esercizio 2015	Esercizio 2016	Esercizio 2017	Esercizio 2018	Esercizi successivi
Risultato di Amministrazione incapiente al 31.12.2014	32.376.843,55	4.625.263,36	4.625.263,36	4.625.263,36	4.625.263,36	13.875.790,11
Disavanzo derivante dal riaccertamento straordinario dei residui	102.044.532,73	3.401.484,42	3.401.484,42	3.401.484,42	3.401.484,42	88.438.595,05
Disavanzo da costituzione del fondo anticipazioni di liquidità ex DL 35/2013 (solo per le regioni) pari alla quota capitale rimborsata nell'esercizio precedente	85.955.808,90		1.925.674,51	2.045.289,22	2.107.854,62	79.876.990,55

Come disposto nel decreto del Ministero dell'economia e delle finanze del 2 aprile 2015 (articolo 4[1]) in sede di Rendiconto è necessario fornire la dimostrazione numerica della riduzione del disavanzo avvenuta nel corso dell'anno 2016.
Per tale ragione, di seguito, si fornisce la dimostrazione numerica fondata sul confronto tra il disavanzo da ripianare alla data dell'1.1.2016 e il risultato di amministrazione al 31.12.2016 per come emerge dalle risultanze contabili acclarate nel rendiconto dell'anno 2016:

Tabella 19

DISAVANZO DA RIPIANARE AL NETTO DELL'ANTICIPAZIONE DI LIQUIDITÀ IN SANITÀ	**- 134.258.930,77**
quota annuale da ripianare in sette anni	4.625.263,36
quota annuale da ripianare in trenta anni	3.401.481,09
DISAVANZO RIPIANATO NELL'ANNO 2015	**8.026.744,45**
DISAVANZO RIPIANATO NELL'ANNO 2016	**8.026.744,45**
IMPORTO DEL DISAVANZO MASSIMO DELL'ANNO 2016 PER RIPIANO SETTENNALE E PER RIPIANO DA RIACCERTAMENTO STRAORDINARIO	**- 118.205.441,87**
IMPORTO DEL DISAVANZO DA RIPIANARE PER L'ANTICIPAZIONE DI LIQUIDITA' IN SANITA'	**83.910.519,68**
IMPORTO MASSIMO DEL DISAVANZO DELL'ANNO 2016	**202.115.961,55**

Come indicato nella precedente tabella, il valore del disavanzo che la Regione non deve superare, al fine di ottemperare alle vigenti disposizioni, è pari a euro 118.205.441,87, oltre al disavanzo per il ripiano dell'anticipazione ex art.3 del D.Lgs 118/2011 di euro 83.910.519,68.

[1]L'articolo 4 del decreto del Ministero dell'economia e delle finanze, all'articolo 4 dispone che " *In sede di approvazione del rendiconto 2015 tutti gli enti che a seguito del riaccertamento straordinario dei residui hanno registrato un maggiore disavanzo verificano se il risultato di amministrazione al 31 dicembre 2015 risulta migliorato rispetto al disavanzo al 1° gennaio 2015 derivante dal riaccertamento straordinario, per un importo pari o superiore rispetto all'ammontare di disavanzo applicato al bilancio di previsione 2015, aggiornato ai risultati del riaccertamento straordinario e dell'approvazione del consuntivo 2014"*

Tabella 20

RISULTATO DI AMMINISTRAZIONE AL 31/12/2016 (A)	**947.066.032,03**
Composizione del risultato di amministrazione al 31 dicembre 2016:	
Parte accantonata	
Fondo crediti di dubbia esigibilità al 31/12/2016	208.474.469,43
Accantonamento residui perenti al 31/12/2016 (solo per le regioni)	190.878.401,07
Fondo anticipazioni liquidità DL 35 del 2013 e successive modifiche e rifinanziamenti	154.088.940,42
Fondo perdite società partecipate	3.460.740,80
Fondo contenzioso	25.975.680,93
Altri accantonamenti	0,00
Totale parte accantonata (B)	**582.878.232,65**
Parte vincolata	
Vincoli derivanti da leggi e dai principi contabili	27.544.299,00
Vincoli derivanti da trasferimenti	137.559.890,38
Vincoli derivanti dalla contrazione di mutui	0,00
Vincoli formalmente attribuiti dall'ente	343.482.786,31
Altri vincoli	0,00
Totale parte vincolata (C)	**508.586.975,69**
Totale parte disponibile (E=A-B-C-D)	**-144.399.176,31**

Dalle precedenti tabelle emerge chiaramente che nel corso dell'esercizio finanziario 2016, il valore del disavanzo connesso al risultato di Amministrazione incapiente al 31.12.2014 e al riaccertamento straordinario dei residui, è stato ridotto in misura maggiore rispetto a quanto previsto nel piano di rientro. Tale risultato è stato raggiunto sebbene il valore del finanziamento del fondo perenti sia stato incrementato rispetto a quello indicato alla data di determinazione del disavanzo di cui trattasi. Infatti, come già precisato il valore del finanziamento dei residui perenti è stato determinato nella misura massima prevista della normativa vigente pari al 70%.
Qualora, infatti, il valore del finanziamento del fondo relativo ai residui perenti fosse rimasto pari a quello determinato in sede di riaccertamento straordinario dei residui, ovvero al 54%, il disavanzo dell'anno sarebbe diminuito ad euro 72.515.188,86, ovvero ad un valore inferiore a quello del disavanzo derivante dall'anticipazione dei liquidità da ripianare come di seguito indicato:

valore fondo perenti con finanziamento al 70%	€ 190.878.401,07
disavanzo con finanziamento perenti al 70%	€ 144.399.176,11
valore fondo perenti con finanziamento al 54%	€ 147.249.052,30
disavanzo con finanziamento perenti al 54%	€ 100.769.827,54

6.8 IL FONDO CASSA

Il fondo cassa dell'ente, alla data del 31.12.2016 è complessivamente pari a euro 369.672.384,98, di cui euro 54.341.361,25 sono relativi alla gestione sanitaria ed euro 315.331.023,73 afferiscono alla gestione ordinaria (Tabella seguente).

Tabella 21

		REGIONE GESTIONE SANITARIA	REGIONE- GESTIONE ORDINARIA	REGIONE FONDO CASSA COMPLESSIVO
Fondo di cassa	al 01/01/2016	286.318.136,82	388.535.562,32	674.853.699,14
Riscossioni	al 31/12/2016	3.761.342.515,89	2.473.922.572,42	6.235.265.088,31
Pagamenti	al 31/12/2016	3.993.319.291,46	2.547.127.111,01	6.540.446.402,47
Fondo di cassa	al 31/12/2016	54.341.361,25	315.331.023,73	369.672.384,98

Nel corso dell'esercizio finanziario 2016 la Regione non ha fatto ricorso all'anticipazione di cassa.

6.9 IL FONDO CREDITI DI DUBBIA ESIGIBILITÀ

Come statuito nel principio applicato della competenza finanziaria, contenuto nell'allegato 4/2 al D.Lgs 118/2011, in occasione della redazione del rendiconto si deve procedere alla verifica della congruità del fondo crediti di dubbia esigibilità accantonato nel risultato di amministrazione, facendo riferimento all'importo complessivo dei residui attivi, sia di competenza dell'esercizio cui si riferisce il rendiconto, sia degli esercizi precedenti. A tal fine, si è provveduto a determinare, per ciascuna delle categorie di entrata da includere dell'ambito del calcolo del FCdDE, l'importo dei residui complessivo, come risulta alla fine dell'esercizio appena concluso, a seguito dell'operazione di riaccertamento ordinario e a calcolare, in corrispondenza di ciascun entrata, la media del rapporto tra gli incassi (in c/residui) e l'importo dei residui attivi all'inizio di ogni anno degli ultimi 5 esercizi.
Allo scopo di determinare i residui da includere nel calcolo del FCdDE, in conformità al succitato Principio, sono stati individuati i crediti da escludere dal suddetto Fondo e, in particolare, i residui derivanti da trasferimenti da parte di altre Amministrazioni pubbliche e della Comunità europea, e le entrate tributarie che finanziano la sanità. Inoltre, per verificare la condizione di "difficile esigibilità", sono stati analizzati, ed esclusi dal FCdDE, tutti i residui già incassati alla data di effettuazione del riaccertamento ordinario, quelli che, in ragione dell'esistenza di omologhi debiti nei confronti dei medesimi creditori, sono in via di riscossione per effetto delle compensazione di cassa o forme di rateizzazione, e quelli per i quali la natura della tipologia del credito (somme da riscuotere a rendicontazione) e l'andamento degli incassi consentono di escludere la dubbia esigibilità. All'esito della su indicata disamina e per come dettagliato anche nella seguente tabella, i residui attivi presenti alla data del 31 dicembre 2016 ritenuti di dubbia e difficile esazione sono stati complessivamente pari a euro 214.267.237,86.
Infatti è emerso che:

- I residui attivi allocati al Titolo I non devono essere inclusi nel calcolo del FCdDE se:
  - afferiscono a entrate tributarie riguardanti la sanità o a entrate tributarie riscosse attraverso il bilancio dello Stato (a titolo di esempio l'imposta sulle attività produttive IRAP);
  - ineriscono a somme da riceversi da parte di amministrazioni pubbliche e per le quali, in base al punto 3.7.5 del principio contabile su richiamato, non devono essere considerate al fine della costituzione del Fondo di cui trattasi;
- viene incluso nel FCdDE, in aderenza al principio contabile applicato concernente la contabilità finanziaria il residuo attivo afferente alla tassa automobilistica che non è stata accertata per cassa in alcuni esercizi finanziari anteriori all'anno 2013.
- in ossequio al principio della competenza finanziaria di cui all'allegato 4/2 al D.lgs 118(paragrafi 3.3. 3 3.7) sono stati integralmente inclusi gli accertamenti relativi alla emissione di ruoli coattivi - al netto di sanzioni ed interessi- relativi ad entrate non precedentemente accertate e gli avvisi di accertamento, emessi sulla base di ruoli e liste di carico, divenuti definitivi nell'esercizio finanziario 2016.
- I residui attivi allocati al Titolo 2 delle entrate non devono essere inclusi nel calcolo del FCdDE in quanto inerenti a trasferimenti dello Stato e della Comunità europea.
- Parte dei residui attivi allocati al Titolo 3:
  - non è stata inclusa nel calcolo del FCdDE, in quanto afferisce a entrate che derivano da pubbliche amministrazioni. Nello specifico detti residui originano da accertamenti di somme vantate dalla Regione nei confronti degli Enti locali per il servizio idropotabile reso negli anni anteriori al 2005, per i quali si è in possesso di specifici atti interruttivi della prescrizione e per cui sono in corso sottoscrizioni di Convenzioni, tese ad agevolare gli enti locali mediante il pagamento rateizzato delle somme in questione;
  - non è stata inclusa nel calcolo del FCdDE, in quanto relativa a somme già riscosse alla data di effettuazione del riaccertamento dei residui o per le quali sono in corso attività di compensazioni di cassa con i debiti che la Regione ha nei confronti del medesimo soggetto (SORICAL S.p.a) o sono in essere forma di rateizzazioni;
  - è stata inserita nel FCdDE, in ragione della natura del crediti e del debitore;
  - è stata inclusa nel FCdDE, ai sensi dei paragrafi 3.3.e 3.7 in quanto relativa all'emissione di ruoli coattivi - al netto di sanzioni ed interessi- relativi ad entrate non precedentemente accertate.

- I residui attivi allocati al Titolo 4 delle entrate non devono essere inseriti nel FCdDE in quanto afferiscono interamente a trasferimenti di parte capitale dello Stato e della Comunità europea.
- I residui attivi allocati al Titolo 5 delle entrate afferiscono all'anticipazione finanziaria (normativamente prevista) che la società a partecipazione regionale Sorical S.p.a riceve annualmente e che è tenuta a restituire. Tale credito non è stato considerato di dubbia e difficile esazione in quanto anche la società partecipata ha un preciso piano di pagamenti, omologato dal tribunale, che include le somme in questione. Inoltre, considerati i rapporti finanziari con la suddetta società, e tenuto conto della quota maggioritaria regionale, si ritiene possibile poter effettuare compensazioni di cassa.

I capitoli inclusi nel calcolo del FCdDE, con specifica indicazione anche della percentuale del residuo di riferimento, confluita nel FCdDE sono di seguito indicati:

Tabella 22

CAPITOLO	DESCRIZIONE CAPITOLO	TOTALE RESIDUI ATTIVI AL 31/12/2016	PERCENTUALE EFFETTIVA FCDE	IMPORTO FCdDE
E0110110201	TASSA SULLE CONCESSIONI REGIONALI (LEGGE REGIONALE 31 DICEMBRE 1971, N.1 - LEGGE REGIONALE 10 APRILE 1995, N. 11 - ART. 21 DELLA LEGGE REGIONALE 27 DICEMBRE 2012, N. 69).	146.267,62	100,00	146.267,62
E0110110300	TASSA AUTOMOBILISTICA REGIONALE, SOPRATTASSA ANNUALE REGIONALE E TASSA SPECIALE REGIONALE IN LIBERA DISPONIBILITA' (ART.5 DELLA LEGGE 14.6.90, N.158 - ART.4, PRIMO COMMA, LETT. C), DELLA LEGGE 23.10.92, N.421 -ART.43, QUARTO COMMA, DELLA LEGGE REGIONALE 20.5.91, N.8 - ART.23 DEL DECRETO LEGISLATIVO 30.12.92, N.504 - ART.17, COMMA 22, DELLA LEGGE 27.12.97, N.449).	10.123.476,06	43,90	4.444.205,99
E0110110801	TRIBUTO SPECIALE PER IL DEPOSITO IN DISCARICA DEI RIFIUTI SOLIDI (ART.2, DEL DPR 10.9.82, N. 915 E ART.3, COMMI DA 24 A 40, DELLA LEGGE 28.12.95, N. 549 - ART. 15 DELLA LEGGE REGIONALE 23 DICEMBRE 2011, N. 47).	13.648.495,68	100,00	13.648.495,68
E1101000301	ADDIZIONALE REGIONALE AL CANONE PER LE UTENZE DI ACQUA PUBBLICA (ART.37, COMMI 6, 7 E 8 DELLA LEGGE REGIONALE 13 APRILE 1995, N. 16 - ART. 19 DELLA LEGGE REGIONALE 27 DICEMBRE 2012, N. 69)	289,49	100,00	289,49
E1201000601	ENTRATE DERIVANTI DALL'ISTITUZIONE DELL'IMPOSTA REGIONALE SULLA BENZINA PER AUTOTRAZIONE (DECRETO LEGISLATIVO 21 DICEMBRE 1990, N. 398, ARTICOLO 3, COMMA 13, DELLA LEGGE 28 DICEMBRE 1995, N. 549, ART. 27 DELLA LEGGE REGIONALE 29 DICEMBRE 2010, N. 34 - ART. 16 DELLA LEGGE REGIONALE 23 DICEMBRE 2011, N. 47)	92.935,73	100,00	92.935,73
E3402001901	ENTRATE DERIVANTI DAL VERSAMENTO DI CANONI E IRROGAZIONI DI SANZIONI AMMINISTRATIVE CONNESSE ALL'ESERCIZIO DELLE ATTIVITÀ ESTRATTIVE NELLA REGIONE CALABRIA (LEGGE REGIONALE 5 NOVEMBRE 2009, N. 40)	23.374,66	100,00	23.374,66
E3402003101	ENTRATE DERIVANTI DAL VERSAMENTO DELLE TARIFFE PER ISPEZIONI CON ADDEBITO IN RELAZIONE ALLE ATTIVITA' DI ESERCIZIO, CONTROLLO, MANUTENZIONE E ISPEZIONE DEGLI IMPIANTI TERMICI PER LA CLIMATIZZAZIONE INVERNALE ED ESTIVA DEGLI EDIFICI UBICATI SUL TERRITORIO DI COMPETENZA DELLA REGIONE CALABRIA (ART. 4 DELLA LEGGE REGIONALE 30.12.2015, N. 31)".	400.037,76	100,00	400.037,76
E3403002100	CANONE VERSATO DA SORICAL PER L'USO DELLE INFRASTRUTTURE ACQUEDOTTISTICHE REGIONALI IN ATTUAZIONE DELL'ACCORDO INTEGRATIVO DEL 20 MAGGIO 2004 TRA LA REGIONE CALABRIA E LA STESSA SORICAL SPA.	600.000,00	100,00	600.000,00
E3403002200	RISCOSSIONE DEI RUOLI IRRIGUI E DI BONIFICA RELATIVI ALLA GESTIONE DEI SERVIZI DEL COMPRENSORIO DEL SOPPRESSO CONSORZIO DI BONIFICA SIBARI-CRATI E DEL BACINO BASSO IONIO REGGINO (ART. 3 DELLA LEGGE REGIONALE 26 FEBBRAIO 2010, N. 8)	5.509.629	97,94	5.396.130,64
E3403002300	ENTRATE RELATIVE AI RUOLI DI CONTRIBUENZA DEL CONSORZIO DI BONIFICA DELLA PIANA DI SIBARI E DELLA MEDIA VALLE DEL CRATI, FINO ALLA CONCORRENZA DELLA GARANZIA FIDEIUSSORIA SUL MUTUO CONTRATTO DAL COMMISSARIO LIQUIDATORE PER FAR FRONTE ALLA SITUAZIONE DEBITORIA DELL'ENTE (LEGGE REGIONALE 20 NOVEMBRE 2006, N. 12 - ART. 35 DELLA LEGGE REGIONALE 13 GIUGNO 2008, N. 15)	776.835,7	100,00	776.835,70
E3404002200	ENTRATE PER SOMME DOVUTE DA SORICAL SPA ACCERTATE CON DELIBERAZIONE DELLA GIUNTA REGIONALE N. 535 DEL 7	280.316,9	100,00	280.316,90

	AGOSTO 2009.			
E9101030101	RISCOSSIONE DELLA TASSA AUTOMOBILISTICA DERIVANTE DALL'EMISSIONE DI AVVISI DI PAGAMENTO	65.274.106,51	100,00	65.274.106,51
E9101310101	IMPOSTA REGIONALE SULLA BENZINA PER AUTOTRAZIONE DERIVANTE DALL'EMISSIONE DI RUOLI COATTIVI (DECRETO LEGISLATIVO 21 DICEMBRE 1990, N. 398, ARTICOLO 3, COMMA 13, DELLA LEGGE 28 DICEMBRE 1995, N. 549, ART. 27 DELLA LEGGE REGIONALE 29 DICEMBRE 2010, N. 34 - ART. 16 DELLA LEGGE REGIONALE 23 DICEMBRE 2011, N. 47)	2.167,2	100,00	2.167,20
E9101480101	TASSA SULLE CONCESSIONI REGIONALI DERIVANTI DALL'EMISSIONE DI RUOLI COATTIVI (LEGGE REGIONALE 31 DICEMBRE 1971, N.1 - LEGGE REGIONALE 10 APRILE 1995, N. 11 - ART. 21 DELLA LEGGE REGIONALE 27 DICEMBRE 2012, N. 69).	421.841,33	100,00	421.841,33
E9101500201	TASSA AUTOMOBILISTICA DERIVANTE DALL'EMISSIONE DI RUOLI COATTIVI	89.006.046,67	100,00	89.006.046,67
E9101590101	TRIBUTO SPECIALE PER IL DEPOSITO IN DISCARICA DEI RIFIUTI SOLIDI DERIVANTE DALL'EMISSIONE DI RUOLI COATTIVI (ART.2, DEL DPR 10.9.82, N. 915 E ART.3, COMMI DA 24 A 40, DELLA LEGGE 28.12.95, N. 549 - ART. 15 DELLA LEGGE REGIONALE 23 DICEMBRE 2011, N. 47).	3.309.653,3	100,00	3.309.653,30
E9302020201	ENTRATE DERIVANTI DALL'ATTIVITA' DI CONTROLLO E REPRESSIONE DELLE IRREGOLARITA' E DEGLI ILLECITI A CARICO DELLE FAMIGLIE A SEGUITO DI SENTENZE DI CONDANNA DA PARTE DELLA CORTE DEI CONTI	1.023.000,04	100,00	1.023.000,04
E9302030101	ENTRATE DERIVANTI DALL'EMISSIONE DI RUOLI COATTIVI RELATIVI AD ATTIVITA' DI DEPENALIZZAZIONE (LEGGE 24 NOVEMBRE 1981, N. 689. ARTICOLI 135 E 136 DEL DECRETO LEGISLATIVO 3 APRILE 2006, N. 152).	6.442.130,09	100,00	6.442.130,09
E9302030201	ENTRATE DERIVANTI DALL'ATTIVITA' DI CONTROLLO E REPRESSIONE DELLE IRREGOLARITA' E DEGLI ILLECITI A CARICO DELLE IMPRESE A SEGUITO DI SENTENZE DI CONDANNA DA PARTE DELLA CORTE DEI CONTI	1.300.586,00	100,00	1.300.586,00
E9305020401	ENTRATE DERIVANTI DALL'ISCRIZIONE A RUOLO DELLE SOMME RELATIVE AI PROGRAMMI OPERATIVI REGIONALI REVOCATE A SEGUITO DELLE ATTIVITA' POSTE IN ESSERE DAI DIPARTIMENTI REGIONALI	15.886.048,12	100,00	15.886.048,12
		214.267.237,86		208.474.469,43

6.10 FONDO RISCHI LEGALI

L'entità dello stanziamento del fondo per il contenzioso (o fondo per rischi legali) dell'anno 2016 è stato il frutto dell'esame del contenzioso instaurato negli anni 2014, 2015 e parte dell'anno 2016, nonché di alcune vertenze formatisi in esercizi precedenti e ancora in essere.
Infatti, a seguito dell'introduzione dei nuovi Principi contabili e del D.Lgs 118/2011, in occasione della predisposizione del Bilancio di previsione, nonché in sede di assestamento dello stesso, il Dipartimento Bilancio richiede all' Avvocatura l'elenco del nuovo contenzioso nonché l'entità delle somme da accantonare allo scopo di far fronte all'eventuale soccombenza dell'Amministrazione.
Nell'anno di prima applicazione delle nuove disposizioni, ovvero in occasione della predisposizione del bilancio di previsione 2015/2017, è emersa la necessità di accantonare risorse, nel Fondo rischi in questione, per l'importo di euro 6,7 Meuro, sulla base delle valutazioni del contenzioso formatosi nel corso dell'esercizio precedente
In sede di assestamento del bilancio 2015/2017, effettuato con la L.R. 15 dicembre 2015, n. 27, in base all'andamento degli esiti dei giudizi in corso, dell'utilizzo del fondo stesso, avvenuto nel corso dell'esercizio finanziario, e dell'ulteriore contenzioso formatosi sino alla data della predisposizione del documento contabile, da parte della Giunta, alla data di redazione del bilancio di previsione (1 novembre 2015), sulla base dell' elenco contenente 5396 cause (sino al numero 6617 del CT) per il valore di euro 127.004.938,90, è stato implementato l'accantonamento a detto fondo per euro 10.000.000,00. Sulla base di successivi riscontri e sulla base del contenzioso instaurato sino ai primi 10 giorni del mese di dicembre 2015, in occasione del bilancio di previsione 2016-2018 e dell'assestamento il fondo per rischi legali è stato implementato ulteriormente (valore pari a euro 18.939.685,37).
Infine, in sede di assestamento del Bilancio di previsione 2016/2018, preso atto del volume del fondo esistente, visto il contenzioso formatosi alla data di inizio di predisposizione del bilancio di previsione (inizio settembre), valutata la concreta possibilità di soccombenza, in relazione

alla natura dello stesso e delle giurisprudenza vigente, sono stati effettuati ulteriori accantonamenti al fondo in questione sino a farlo attestare, per l'anno 2016, a euro 25.975.680,93.

6.11 COSTITUZIONE DEL FONDO PERDITE DEGLI ORGANISMI PARTECIPATI

Ai sensi dell'art. 1, commi da 550 a 552, della Legge 27/12/2013, n. 147 (Legge di Stabilità 2014), nonché degli orientamenti forniti dalla Magistratura contabile con la Delibera N.4/SEZAUT/2015/INPR, in sede di bilancio di previsione è stato costituito il Fondo per la copertura delle perdite delle società partecipate.
Come precisato, il meccanismo di calcolo del predetto fondo, particolarmente complesso e puntualmente riportato nelle disposizioni di cui al comma 552, è anche esplicitato al paragrafo 8 delle Linee di indirizzo per il passaggio alla nuova contabilità delle Regioni e degli Enti locali (D. Lgs. n. 118/2001, integrato e corretto dal D. lgs. n. 126/2014) fornite dalla Sezione delle Autonomie della Corte dei Conti.
Con queste, infatti, la Magistratura contabile ha definito che "*al fine di una puntuale applicazione della norma in esame, occorre precisare che tale accantonamento è effettuato qualora gli Organismi partecipati presentino nell'ultimo bilancio disponibile, un risultato d'esercizio negativo, non immediatamente ripianato dall'ente partecipante ……. A regime, l'importo accantonato nel bilancio di previsione sarà equivalente al risultato negativo non immediatamente ripianato in proporzione alla quota di partecipazione. In sede di prima applicazione, per gli anni 2015, 2016, 2017, il legislatore ha previsto un periodo transitorio in cui l'accantonamento è via via crescente con un'importante distinzione tra la partecipazione in Organismi che, pur avendo riportato una perdita nell'ultimo esercizio disponibile, hanno peggiorato i conti e quelli che li hanno migliorati rispetto alla media del triennio precedente. La prima situazione comprende le ipotesi degli Organismi Partecipati che hanno fatto registrare una perdita superiore dopo precedenti bilanci in utile oppure che hanno riportato un risultato negativo superiore alla media del triennio 2011/2013. In questi casi, la quota da accantonare nel bilancio di previsione 2016 dell'ente partecipante è pari al 50% del risultato negativo conseguito nell'esercizio precedente dall'organismo. Ove, invece la perdita nell'ultimo bilancio disponibile sia inferiore alla media del triennio 2011/2013 (facendo registrare un miglioramento dei conti), l'accantonamento nel bilancio di previsione 2016 deve essere effettuato per un importo pari alla differenza tra il risultato conseguito nell'esercizio precedente e il risultato medio 2011-2013 migliorato del 50% per il 2015*".
In sede di rendiconto 2016, il fondo viene rideterminato inserendovi, i valori dei risultati economici relativi all'anno 2015 delle società che hanno approvato il bilancio.

Società con perdita d'esercizio 2015 superiore alla media, migliorata del 50% del triennio 2011/2013, (Fin Calabra Spa, Sacal Spa, Sogas Spa, e Fondazione Field). Per tali società è stata appostata, in proporzione alla quota posseduta, una somma pari al 50% della perdita d'esercizio 2015. Per la società FinCalabra Spa, vista la delibera assembleare del 29/12/2016 che ha deliberato la copertura della perdita di euro 6.627.238,00 mediante versamento del socio unico della somma di euro 1.500.000,00 nelle casse sociali e mediante abbattimento del capitale sociale per la differenza di euro 5.127.238,00, la somma accantonata è pari ad euro 1.500.000,00.

Società con perdita d'esercizio 2015 non superiore alla media, migliorata del 50% del triennio precedente, (Ferrovie della Calabria Srl).
Per tale società è stato appostata, in proporzione alla quota posseduta, una somma pari alla differenza tra il risultato negativo dell'ultimo bilancio approvato (2015) e il risultato medio del triennio 2011/2013 migliorato del 50%. (Nel caso specifico la differenza è risultata positiva e pertanto non è stato previsto alcun accantonamento.)

Società in utile
Ovviamente, nessun appostamento è stato previsto per le società che hanno raggiunto nell'ultimo bilancio approvato (al 31/12/2015) un utile d'esercizio o il pareggio di bilancio.

(Banca Popolare Etica Spa, Comalca Scrl, Locride Sviluppo Scpa, Sorical Spa in liquidazione, Stretto di Messina Spa in Liquidazione, e Terme Sibarite Spa, Fondazione Film Commission e Fondazione Mediterranea Terina).

Società in stato di liquidazione o fallimento: anche per le società che nel corso dell'anno si trovavano in stato di liquidazione o fallimento non è stato previsto alcun accantonamento (Aeroporto di S.Anna spa in fallimento, Comac srl in fallimento, Consorzio per la Promozione della Cultura e degli Studi Universitari di Crotone Srl in liquidazione, Comarc srl in liquidazione, Somesa Spa in liquidazione, Cerere srl in liquidazione e Progetto Magna Graecia srl in liquidazione).

7. PAREGGIO DI BILANCIO

La legge di stabilità per l'anno 2016 ha definitivamente statuito la modifica delle regole previgenti in tema di patto di stabilità. Infatti, l'articolo 1, comma 707, della legge 28 dicembre 2015, n. 208, dispone la cessazione dell'applicazione, a decorrere dall'anno 2016, dei commi 461, 463, 464, 468, 469 e dei commi da 474 a 483, della legge 23 dicembre 2014, n. 190, e successive modificazioni, ferma restando l'applicazione, nell'esercizio 2016, delle sanzioni nel caso di mancato rispetto dell'obiettivo del pareggio relativo all'anno 2015.
I successivi commi della citata legge di stabilità dispongono che:
a) le regioni devono conseguire un saldo non negativo, in termini di competenza, tra le entrate finali e le spese finali;
b) ai fini della determinazione del predetto saldo di riferimento le entrate finali sono quelle ascrivibili ai titoli 1, 2, 3, 4 e 5 dello schema di bilancio previsto dal decreto legislativo 23 giugno 2011, n. 118, e le spese finali sono quelle ascrivibili ai titoli 1, 2 e 3 del medesimo schema di bilancio.
Tenuto conto che l'intesa sancita nella seduta del 11 febbraio 2016 le Regioni, al fine di raggiungere gli obiettivi di finanza pubblica per l'esercizio 2016 si sono impegnate a conseguire un risultato positivo dei saldi di competenza finanziaria di cui all'articolo 1, comma 710, della legge n. 208 del 2015, secondo gli importi indicati nella tabella n. 1 allegata all'intesa, al netto degli importi comunicati al Ministero dell'economia e delle finanze entro il 31 luglio 2016, dalle Regioni che intendono avvalersi della facoltà di effettuare i pagamenti sui rimanenti progetti finanziati con risorse del Fondo sviluppo e coesione, mediate utilizzo di risorse del proprio bilancio, senza maturare il diritto a ricevere le corrispondenti quote di trasferimento di risorse del predetto fondo. Per la Regione Calabria, quindi, il contributo alla finanza pubblica, in termini di indebitamento netto (al netto del contributo fondo conto interessi di cui al comma 541 della legge 190/2015 e delle risorse per interventi nell'ambito dell'edilizia sanitaria) di cui alla tabella n. 1 dell'Intesa su citata, vale euro 84.751.000.
Si riportano di seguito i prospetti inviati al Ministero dell'Economia e delle finanze in data 28 marzo 2017, predisposti in base agli accertamenti e agli impegni ancora non definitivi, dai quali emerge il rispetto degli obiettivi di finanza pubblica.
Ai sensi della normativa vigente, i dati relativi alle risultanze definitive saranno aggiornati e trasmessi entro il 30 maggio al Ministero dell'Economia e delle finanze.

Allegato A - Modello 1SF/16

SALDO DI BILANCIO 2016 (Art. 1, comma 710 e seguenti, della legge n. 208/2015)
REGIONI E PROVINCE AUTONOME DI TRENTO E DI BOLZANO
MONITORAGGIO DELLE RISULTANZE DEL PAREGGIO DI BILANCIO PER L'ANNO 2016

REGIONE REGIONE CALABRIA

(importi in migliaia di euro)

EQUILIBRIO ENTRATE FINALI - SPESE FINALI (ART. 1, comma 711, Legge di stabilità 2016)	PREVISIONI DI COMPETENZA 2016	ACCERTAMENTI/IMPEGNI A TUTTO IL 31 Dicembre 2016	CASSA A TUTTO IL 2016 (facoltativo)(6)
A) Fondo pluriennale vincolato di entrata per spese correnti (1)	87.709	87.709	0
B) Fondo pluriennale vincolato di entrata in conto capitale al netto delle quote finanziate da debito (1)	314.637	314.637	0
B/bis) Fondo pluriennale vincolato di entrata per partite finanziarie (1)	0	0	0
C) Titolo 1 - Entrate correnti di natura tributaria, contributiva e perequativa	4.403.293	4.511.043	0
D1) Titolo 2 - Trasferimenti correnti	594.530	537.697	0
D2) Contributo di cui all'art. 1, comma 683, legge di stabilità 2016	0	0	0
D3) Accertamenti per compartecipazione IVA effettuati a titolo di sistemazione contabile in applicazione dell'art. 1, c. 530 , L 232/2016	0	0	0
D) Titolo 2 - Trasferimenti correnti validi ai fini dei saldi finanza pubblica (D=D1-D2-D3)	594.530	537.697	0
E) Titolo 3 - Entrate extratributarie	27.702	67.400	0
F) Titolo 4 - Entrate in c/capitale	1.699.651	983.461	0
G) Titolo 5 - Entrate da riduzione di attività finanziarie	3.500	3.500	0
H) ENTRATE FINALI (H=C+D+E+F+G)	6.728.676	6.103.101	0
I1) Titolo 1 - Spese correnti al netto del fondo pluriennale vincolato	5.148.427	4.605.191	0
I2) Fondo pluriennale vincolato di parte corrente	153.007	153.007	0
I3) Fondo crediti di dubbia esigibilità di parte corrente (2)	22.789	0	0
I4) Fondo contenzioso (destinato a confluire nel risultato di amministrazione)	25.976	0	0
I5) Altri accantonamenti (destinati a confluire nel risultato di amministrazione) (3)	196.493	0	0
I6) Impegni del perimetro sanitario del bilancio finanziati dagli utilizzi del risultato di amministrazione relativo alla gestione sanitaria formatosi nell'esercizio 2015 (art. 1, c. 712-ter, legge stabilità 2016)	949	879	0
I7) impegni effettuati in funzione dell'acquisizione, nel 2016, delle anticipazioni di liquidità di cui all'articolo 3, comma 1, lettera a), del decreto-legge 8 aprile 2013, n. 35	0	0	0
I) Titolo 1 - Spese correnti valide ai fini dei saldi di finanza pubblica (I=I1+I2-I3-I4-I5-I6-I7)	5.055.227	4.757.319	0
L1) Titolo 2 - Spese in c/ capitale al netto del fondo pluriennale vincolato	3.056.415	1.031.868	0
L2) Fondo pluriennale vincolato in c/capitale al netto della quota finanziata da debito (1)	410.047	410.047	0
L3) Fondo crediti di dubbia esigibilità in c/capitale (2)	0	0	0
L4) Altri accantonamenti (destinati a confluire nel risultato di amministrazione) (3)	467.354	0	0
L) Titolo 2 - Spese in c/capitale valide ai fini dei saldi di finanza pubblica (L=L1+L2-L3-L4)	2.999.108	1.441.915	0
M) Titolo 3 - Spese per incremento di attività finanziaria	3.958	3.958	0
N) SPESE FINALI (N=I+L+M)	8.058.293	6.203.192	0
J) Saldo anticipazione finanziamento sanità (anticip. sanità concessa - le relative regolazioni contabili per i rimborsi anticipazione sanità effettuate nell'anno) (solo ai fini saldo di cassa)	0	0	0
O) SALDO TRA ENTRATE E SPESE FINALI VALIDE AI FINI DEI SALDI DI FINANZA PUBBLICA (O=A+B+B/bis+H-N+J)	-927.271	302.255	0
P) Spazi finanziari ceduti agli enti locali (art. 1, comma 728, L. n. 208/2015) (4)	0	0	0

Allegato B - Modello 2C/16

Saldo di bilancio 2016 (Art. 1, comma 710 e seguenti, della legge n. 208/ 2015)

PROSPETTO per la CERTIFICAZIONE della verifica del rispetto degli obiettivi di saldo 2016

da trasmettere entro il termine perentorio del 31 marzo 2017

REGIONE CALABRIA

VISTI i risultati della gestione di competenza finanziaria dell'esercizio 2016;

VISTE le informazioni sul monitoraggio degli equilibri tra entrate e spese finali 2016 trasmesse da questo Ente all'apposito sito web

SI CERTIFICANO LE SEGUENTI RISULTANZE:

Importi in migliaia di euro

	RISULTATI 2016	**dati di competenza finanziaria**	**dati di cassa (facoltativo)**
O	SALDO TRA ENTRATE E SPESE FINALI VALIDE AI FINI DEI SALDI DI FINANZA PUBBLICA	302.255	0
P	SPAZI FINANZIARI CEDUTI AGLI ENTI LOCALI (art. 1, comma 728, Legge di stabilità 2016)	0	0
Q	SALDO TRA ENTRATE E SPESE FINALI NETTO (Q=O-P)	302.255	0
R	OBIETTIVO DI SALDO DI CUI ALL'INTESA DELL'11 FEBBRAIO 2016	84.751	0
S	DIFFERENZA TRA IL SALDO TRA ENTRATE E SPESE FINALI NETTE E OBIETTIVO (S=Q-R)	217.504	0

Sulla base delle predette risultanze si certifica che :

[X] *è stato conseguito il saldo di competenza finanziaria tra entrate finali e spese finali di cui all'Intesa sancita l'11 febbraio 2016 in Conferenza Stato Regioni (S è pari a 0 o positivo)*

[ ] *non è stato conseguito il saldo di competenza finanziaria tra entrate finali e spese finali di cui all'Intesa sancita l'11 febbraio 2016 in Conferenza Stato Regioni (S è negativo) (*)*

[ ] *è stato conseguito il saldo di cassa tra entrate finali e spese finali di cui all'articolo 1, comma 710-bis, della legge 28 dicembre 2015, n. 208 (S è pari a 0 o positivo - facoltativo)*

DATA

IL PRESIDENTE

IL RESPONSABILE DEL SERVIZIO FINANZIARIO

Organo Revisione (1)

Organo Revisione (2)

Organo Revisione (3)

(*) Alle regioni Friuli Venezia Giulia, Valle d'Aosta, Trentino-Alto Adige e alle province autonome di Trento e di Bolzano non si applicano le sanzioni di cui all'articolo 1, comma 723, della legge n. 208 del 2015.

8. CREDITI E DEBITI CON GLI ENTI STRUMENTALI E LE SOCIETÀ PARTECIPATE

L'art. 11, comma 6, lett. j) del d.lgs. n. 118/2011 dispone che nella relazione sulla gestione vengano illustrati "*gli esiti della verifica dei crediti e dei debiti reciproci con i propri enti strumentali e le società controllate e partecipate. La predetta informativa, asseverata dai rispettivi organi di revisione, evidenzia analiticamente eventuali discordanze e ne fornisce la motivazione; in tal caso l'ente assume senza indugio, e comunque non oltre il termine dell'esercizio finanziario in corso, i provvedimenti necessari ai fini della riconciliazione delle partite debitorie e creditorie".*
Al fine di dare la predetta informazione, il dirigente del dipartimento Bilancio, Finanze e Patrimonio, con nota n. 34692 del 6 febbraio 2017, ha chiesto ai dipartimenti regionali di fornire comunicazioni in merito all'esito della verifica dei crediti e dei debiti con i propri Enti strumentali e società partecipate. Successivamente, tenuto conto che nessuna delle obbligatorie attività richieste dalla legge è stata documentata dai dipartimenti regionali, con nota n. 100052 del 23 marzo 2017 è stata reiterata la medesima richiesta.
Successivi e individuali solleciti sono stati inviati ai Dipartimenti vigilanti ma, nonostante ciò alla data odierna non è possibile l'esito della verifica di cui trattasi per tutti gli enti strumentali e le società partecipate regionali.
Preme sottolinearsi che, probabilmente a causa del lento assorbimento della riforma contabile, alcuni dipartimenti regionali hanno completamente omesso le attività di verifica necessarie per poter procedere alla "circolarizzazione dei crediti" limitandosi, nella migliore delle ipotesi, a richiedere alla società e agli enti di indicare i crediti e i debiti vantati nei confronti della Regione. In altre occasioni, invece, i Dipartimenti si sono limitati ad attestare le sole somme di cui erano a conoscenza senza interfacciarsi con gli enti e le società o verificare, presso altri settori dell'Amministrazione, l'esistenza di atti amministrativi attestanti l'esistenza di rapporti creditori o debitori.
Gli esiti delle verifiche riportate in allegato alla presente (allegato 2), quindi, sono prevalentemente il frutto del lavoro posto in essere dal Dipartimento Bilancio, patrimonio e finanze, che, a fronte dell'acclarata inerzia, e delle incomplete o inconferenti risposte dei Dipartimenti vigilanti, e senza averne assolutamente competenza, ha provato a interfacciarsi con gli Enti, le società e i Dipartimenti stessi.
Per tale ragione, e come meglio dettagliato nelle note inserite nell'allegato 2 alla presente, la verifica dei crediti e dei debiti di cui trattasi non è stata, ad oggi, interamente completata.

9. ELENCO DEGLI ENTI FACENTI PARTE DEL GRUPPO AMMINISTRAZIONE PUBBLICA

Con DGR n. 559 del 28 dicembre 2016 si è provveduto ad individuare i soggetti facenti parte del Gruppo Amministrazione Pubblica, così come previsto dalla vigente normativa (articolo 11 ter, quater e quinquies del decreto legislativo 23 giugno 2011, n. 118 nonché dall'allegato 4/4) in "organismi strumentali", "enti strumentali controllati", "enti strumentali partecipati", "società controllate" e "società partecipate". Si riporta di seguito l'elenco degli enti e delle società che compongono il Gruppo Amministrazione Pubblica:

- Consiglio regionale della Calabria
- Agenzia Regionale per lo Sviluppo dell'Agricoltura Calabrese (ARSAC)
- Azienda Forestale della Regione Calabria (AFOR) in liquidazione
- Agenzia Regione Calabria per le erogazioni in agricoltura (ARCEA)
- Azienda Calabria Lavoro
- Agenzia Regionale per la Protezione dell'Ambiente della Calabria (ARPACAL)
- Azienda regionale per la forestazione e per le politiche della montagna (AZIENDA CALABRIA VERDE)
- Azienda Territoriale per l'edilizia residenziale pubblica regionale (ATERP Calabria)
- Istituto regionale per la Comunità Arberesh di Calabria
- Istituto regionale per la Comunità Grecanica di Calabria

- Istituto regionale per la Comunità Occitana
- Ente per i Parchi Marini Regionali
- Consorzio Regionale per lo Sviluppo delle Attività produttive Regione Calabria (CORAP)
- Autorità regionale dei trasporti in Calabria (ART-CAL)
- Fondazione "Mediterranea Terina Onlus"
- Fondazione "Field"
- Fondazione "Calabria Etica" in liquidazione
- Fondazione "Calabresi nel mondo" in liquidazione
- Fondazione "Film Commission"
- Comac srl in fallimento
- Fincalabra S.p.A.
- Cosorzio per la Promozione della Cultura e degli Studi Universitari di Crotone Scpa
- Terme Sibarite S.p.A.
- Sorical S.p.A. In liquidazione
- Ferrovie della Calabria S.r.l.
- Somesa S.p.A. In liquidazione
- Progetto Magna Graecia Srl in liquidazione
- Fersav Srl in liquidazione
- Fincalabra Servizi Srl in liquidazione
- Calabria Impresa e Territori Srl il liquidazione

Tale elenco è stato poi aggiornato con la Deliberazione della Giunta 449 del 29 settembre 2016 effettuata sulla base delle comunicazioni delle variazioni avvenute nel corso dell'anno 2017. Infatti il competente Settore del Dipartimento Presidenza ha comunicato che nell'anno 2017 sono intervenute modifiche che hanno interessato le seguenti società:

- il Consorzio per la Promozione della Cultura e degli Studi Universitari di Crotone S.r.l. in liquidazione. Infatti, all'esito della seduta del 2 febbraio 2017, l'assemblea ha approvato il bilancio finale così come predisposto dal liquidatore, con rinuncia ad esercitare il diritto di reclamo previsto dall'art. 2453 c.c. e, nell'impossibilità di procedere ad un accollo dei debiti, ha autorizzato il liquidatore a richiedere la cancellazione della società dal registro delle imprese. Tale cancellazione, poi, è stata disposta con provvedimento del 24.02.2017.
- la Fondazione FIELD è stata posta in liquidazione con la legge regionale 6 aprile 2017, n.8;
- Calabria Impresa & territori Srl, partecipata al 100% da Fincalabra SpA, è stata dichiarata fallita in data 21 novembre 2016;
- la Fersav srl, partecipata da Ferrovie della Calabria srl, ha comunicato l'avvenuta dichiarazione di fallimento.

Per il resto sono stati confermati gli esiti dell'istruttoria compiuta ai fini della DGR n. 559/2016.
In relazione a tali informazioni è stato aggiornato l'elenco degli enti strumentali, aziende e società che costituiscono il "Gruppo Amministrazione Pubblica" per come di seguito riportato:

DENOMINAZIONE
CONSIGLIO REGIONALE
ARSAC - Agenzia Regionale per lo Sviluppo dell'Agricoltura Calabrese
AFOR - Azienda Forestale della Regione Calabria in liquidazione
ARCEA - Agenzia Regione Calabria per le erogazioni in agricoltura
AZIENDA CALABRIA LAVORO
ARPACAL - Agenzia Regionale per la Protezione dell'Ambiente della Calabria
AZIENDA CALABRIA VERDE – Azienda regionale per la forestazione e per le politiche della montagna

ATERP CALABRIA - Azienda territoriale per l'edilizia residenziale pubblica regionale
ISTITUTO REGIONALE PER LA COMUNITÀ ARBERESH DI CALABRIA
ISTITUTO REGIONALE PER LA COMUNITÀ GRECANICA DI CALABRIA
ISTITUTO REGIONALE PER LA COMUNITÀ OCCITANA
ENTE PER I PARCHI MARINI REGIONALI
FONDAZIONE "MEDITERRANEA TERINA ONLUS" in house
FONDAZIONE "FIELD" in liquidazione
FONDAZIONE "CALABRIA ETICA" in liquidazione
FONDAZIONE "CALABRESI NEL MONDO"in liquidazione
FONDAZIONE "FILM COMMISSION"

10 . DIRITTI REALI DI GODIMENTO E CONCESSIONE DI GARANZIE PRINCIPALI O SUSSIDIARIE

L'art. 11, comma 6, lett. g) e l) del d.lgs. n. 118/2011 dispone che nella relazione sulla gestione allegata al rendiconto debba essere inserita l'elencazione dei diritti reali di godimento e la loro relativa elencazione, nonché l'elenco delle garanzie principali o sussidiarie prestate dall'ente a favore di enti e di altri soggetti ai sensi delle leggi vigenti, con l'indicazione delle eventuali richieste di escussione nei confronti dell'ente e del rischio di applicazione dell'art. 3 comma 17, della legge 24 dicembre 2003, n. 350.
Al fine di fornire tali informazioni, il dirigente del dipartimento Bilancio, Finanze e Patrimonio, con nota n. 34675 del 6 febbraio 2017, ha chiesto ai dipartimenti regionali di fornire, entro il 10 marzo scorso, l'elenco analitico e dettagliato di eventuali enfiteusi, diritti di superficie, di usufrutto, d'uso, di abitazione e di servitù, nonché di garanzie principali o sussidiarie prestate a favore di enti o altri soggetti ai sensi delle leggi vigenti, con indicazione di eventuali richieste di escussione a carico dell'Ente.
Alla data odierna hanno dato riscontro alcuni dipartimenti regionali evidenziando che presso gli stessi non sussistono diritti reali di godimento, né sono state concesse garanzie principali o sussidiarie.
Di fatto, l'Amministrazione regionale ha fornito specifica garanzia nei confronti del Consorzio di Bonifica della Piana di Sibari e della Media Valle del Crati in misura pari al 50% della rata di ammortamento del mutuo contratto dal commissario liquidatore per far fronte alla situazione debitoria al fine della liquidazione dell'ente, pari a euro 18.000.000,00- di cui agli articoli 1 e 2 della legge regionale 20 novembre 2006, n. 12 - art. 35 della legge regionale 13 giugno 2008, n. 15.

11. CONTRATTI RELATIVI A STRUMENTI FINANZIARI DERIVATI

In relazione alle informazioni da fornire sugli oneri e gli impegni sostenuti, derivanti da contratti relativi a strumenti finanziari derivati o da contratti di finanziamento che includono una componente derivata, si specifica che la Regione Calabria non ha in essere tale tipologia di contratti.

12 LA CONTABILITÀ ECONOMICO-PATRIMONIALE

12.1 Premessa

Il d.lgs. n. 118/2011 prevede all'articolo 2, comma 1, che le Regioni e gli enti locali adottino la contabilità finanziaria "*cui affiancano, ai fini conoscitivi, un sistema di contabilità economico patrimoniale, garantendo la rilevazione unitaria dei fatti gestionali sia sotto il profilo finanziario che sotto il profilo economico-patrimoniale*."
Lo strumento per garantire la rilevazione unitaria dei fatti gestionali è il piano dei conti integrato, previsto dall'articolo 4 del d.lgs. n. 118/2011.

Il citato articolo 2, comma 1, e il "Principio contabile applicato concernente la contabilità economico-patrimoniale degli enti in contabilità finanziaria" (allegato n. 4/3 al d.lgs. n. 118/2011), hanno previsto l'adozione di un sistema contabile integrato, nell'ambito del quale la contabilità economico-patrimoniale affianca la contabilità finanziaria, che costituisce il sistema contabile principale e fondamentale per fini autorizzatori e di rendicontazione della gestione, per rilevare i costi/oneri e i ricavi/proventi derivanti dalle transazioni poste in essere da una amministrazione pubblica, anche al fine di:

- rappresentare le "utilità economiche" acquisite ed utilizzate nel corso di un esercizio;
- partecipare alla costruzione del conto del patrimonio, e rilevare, in particolare, le variazioni del patrimonio dell'ente, come effetto dei risultati della gestione;
- consentire ai vari portatori d'interesse di acquisire ulteriori informazioni concernenti la gestione della singola amministrazione pubblica.

È opportuno chiarire che le transazioni delle pubbliche amministrazioni direttamente collegate a processi di scambio sul mercato (acquisizione, trasformazione e vendita) danno luogo a costi o ricavi, quelle non caratterizzate da questo processo, in quanto più strettamente finalizzate alle attività istituzionali e/o erogative (quali ad esempio tributi, contributi, trasferimenti di risorse) danno luogo a oneri o proventi.

L'imputazione in bilancio dei costi/oneri e dei ricavi/proventi avviene sulla base del principio della competenza economica, riconducibile al principio contabile n. 11 dell'Organismo Italiano di Contabilità (OIC) che stabilisce che "*l'effetto delle operazioni e degli altri eventi deve essere rilevato contabilmente ed attribuito all'esercizio al quale tali operazioni ed eventi si riferiscono e non a quello in cui si concretizzano i relativi movimenti di numerario (incassi e pagamenti)"*.

Pur non esistendo una identità tra una delle fasi contabili dell'entrata e della spesa ed il momento in cui si manifestano i ricavi/proventi ed i costi/oneri nel corso dell'esercizio, il citato Principio contabile ha stabilito che i ricavi/proventi siano rilevati in corrispondenza con la fase dell'accertamento delle entrate, ed i costi/oneri in corrispondenza con la fase della liquidazione della spesa.

Costituiscono l'eccezione più rilevante a tale regola i costi derivanti da trasferimenti e contributi (correnti, agli investimenti e in c/capitale) che sono rilevati in corrispondenza dell'impegno di spesa.

Le rilevazioni in contabilità economico-patrimoniale sono state effettuate attraverso l'applicazione della matrice di correlazione prodotta dal Dipartimento della Ragioneria Generale dello Stato al fine di agevolare l'integrazione dei sistemi di contabilità finanziaria ed economico-patrimoniale.

12.2 Conformità ai principi contabili

Il bilancio d'esercizio chiuso al 31/12/2016 è stato redatto in conformità ai principi contabili stabiliti dal D.lgs. 118/2011 e ss.mm.ii. e dai correlati decreti attuativi, in particolare il DPCM 28 dicembre 2011 e l'allegato 3 "*Principio contabile applicato concernente la contabilità economico-patrimoniale degli enti in contabilità finanziaria*". Ove non specificato da tale normativa, sono state applicate le regole stabilite dal Codice Civile, e dai principi contabili nazionali emanati dall'Organismo Italiano di Contabilità entrati in vigore per l'esercizio chiuso al 31/12/2016.

Ai sensi dell'art. 63 del D.lgs. 118/2011 e ss.mm.ii. il rendiconto generale delle Regioni è composto anche dal Conto Economico e dallo Stato Patrimoniale. In particolare, il Conto Economico "*evidenzia i componenti positivi e negativi della gestione di competenza economica dell'esercizio considerato, rilevati dalla contabilità economico patrimoniale*", lo Stato Patrimoniale "*rappresenta la consistenza del patrimonio al termine dell'esercizio. Il patrimonio delle regioni è costituito dal complesso dei beni e dei rapporti giuridici, attivi e passivi, di pertinenza della regione, ed attraverso la cui rappresentazione contabile è determinata la consistenza netta della dotazione patrimoniale comprensiva del risultato economico dell'esercizio"*.

All'art.11 comma 6 lettera m) del medesimo decreto si prevede che la relazione sulla gestione allegata al Rendiconto sia inoltre corredata dalla nota integrativa, redatta ai sensi dell'art. 2427 del Codice Civile. Non esprimendosi in altro modo, si rileva pertanto che la nota integrativa debba seguire le indicazioni del Codice Civile e dei principi civilistici stabiliti dall'OIC.

12.3 Criteri di valutazione e descrizione delle principali poste dello stato patrimoniale

I criteri di valutazione delle voci di bilancio si basano sui principi generali o postulati contenuti nell'Allegato 1 al d.lgs. n. 118/2011 e sulle disposizioni contenute nel "*Principio contabile applicato concernente la contabilità economico-patrimoniale degli enti in contabilità finanziaria*" (di seguito: Principio), denominato Allegato 4/3.

12.3.1 Immobilizzazioni

Le immobilizzazioni sono costituite dagli elementi patrimoniali (materiali e immateriali) destinati ad essere utilizzati durevolmente dalla Regione Calabria. La condizione per poter iscrivere i beni patrimoniali materiali ed immateriali tra le immobilizzazioni è che si sia verificato l'effettivo passaggio del titolo di proprietà dei beni stessi entro la data di chiusura dell'esercizio (31 dicembre 2016). Le immobilizzazioni, ai sensi dell'articolo 2426 del codice civile, sono iscritte in bilancio distinte dai relativi fondi ammortamento. Per la redazione del bilancio 2016, seguendo le indicazioni contenute nel Principio, sono state utilizzate le aliquote previste dalla normativa vigente
Ai fabbricati demaniali si applica il coefficiente del 2%, agli altri beni demaniali si applica il coefficiente del 3%. Alle infrastrutture demaniali e non demaniali si applica il coefficiente del 3%, ai beni immateriali si applica il coefficiente del 20%.

Immobilizzazioni immateriali
Le immobilizzazioni immateriali sono costituite da beni privi di tangibilità e consistenza fisica, atti a generare i loro effetti e benefici economici su un arco temporale pluriennale. Il criterio generale di iscrizione dei beni immateriali nell'attivo dello stato patrimoniale è quello del costo di acquisto o di produzione al netto degli ammortamenti e delle svalutazioni.
L'incremento delle immobilizzazioni immateriali è dovuto in parte all'acquisizione di nuovi software e applicativi e a progetti di manutenzione evolutiva su software esistenti ed è pari ad euro 634.123,17.

Tabella 23

IMMOBILIZZAZIONI IMMATERIALI			
Categoria	**Consistenza al 01/01/2016**	**Variazione (+ o -)**	**Consistenza al 31/12/2016**
Totale licenza software	0	634.123,17	634.123,17
Totale generale		**634.123,17**	**634.123,17**
Fondo amm.to licenza software	0	€ 126.824,63	€ 126.824,63
Valore netto del fondo ammortamento		**€ 126.824,63**	**€ 507.298,54**

Immobilizzazioni materiali

Beni immobili

I beni immobili di proprietà della Regione Calabria iscritti tra le immobilizzazioni materiali sono distinti in beni demaniali, beni appartenenti al patrimonio indisponibile e beni appartenenti al patrimonio disponibile. I beni immobili acquisiti a titolo oneroso sono iscritti in bilancio al costo di acquisizione, inclusivo di eventuali oneri accessori d'acquisto (oneri notarili, tasse di registrazione dell'atto, ecc.). I beni immobili entrati in proprietà della Regione a seguito di

specifico trasferimento dallo Stato o da altro soggetto sono stati valorizzati facendo riferimento alle stime di valore indicate nei relativi atti di trasferimento, ove presenti.
Nel caso in cui tali valori non risultavano presenti, tenendo conto delle indicazioni contenute nel Principio, si è fatto riferimento, prioritariamente, ad una relazione di stima eseguita dall'Ufficio tecnico interno all'amministrazione (effettuata anche tenendo conto dei valori medi di mercato pubblicati dall'Osservatorio del Mercato Immobiliare sul sito internet dell'Agenzia delle Entrate).
Il valore dei beni immobili regionali ha subito variazioni per effetto della gestione degli stessi, per come dettagliatamente indicato nella relazione allegata al conto del Patrimonio predisposta dal dirigente del competente Settore.
Nel rinviare ogni ulteriore informazione in ordine ai singoli cespiti immobiliari alla trattazione effettuata nella su citata Relazione, si riportano in questa sede unicamente le informazioni rilevanti per la compilazione dello Stato patrimoniale, nonché brevi cenni sulla gestione del patrimonio immobiliare posta in essere nel corso dell'esercizio finanziario 2016, per come desunti dalla su citata relazione (cui si rimanda integralmente)
Tali operazioni hanno comportato un aumento dell'intero patrimonio immobiliare pari ad euro 41.673.102,27 e una diminuzione dello stesso per euro 26.857.215,66 (data dalla somma degli ammortamenti dell'esercizio 2016 per euro 18.078.926,61 e la riduzione del valore dei fabbricati non inventariati per euro 8.778.289,05 e differenze per arrotondamenti pari ad euro -0,20).
Le variazioni indicate, per come specificato dal competente Settore, derivano:

- dai dati forniti dal dipartimento regionale Lavori Pubblici in ordine alla realizzazione della c.d. "*Cittadella*" regionale, ultimata ed accatastata nel corso del 2016 ed esposta nel precedente conto fino al 44° stato di avanzamento lavori;
- dalla valorizzazione dell'IVA ad incremento del cespite Cittadella regionale, coerentemente con il principio contabile n. 12 paragr. B6. A tale proposito si cita la Norma di comportamento n. 152 del maggio 2003 dell'Associazione Dottori Commercialisti che in sintesi ha confermato che l'Iva non detraibile -come nella fattispecie – è incorporata nel costo dei beni e classificata allo stesso modo. Inoltre, il principio contabile n. 16 nell'affermare che il valore originario delle immobilizzazioni è pari al costo effettivamente sostenuto per l'acquisizione del bene ("costo d'acquisto, costi accessori d'acquisto, e tutti i costi sostenuti per portare il cespite nel luogo e nelle condizioni necessarie perché costituisca bene duraturo per la società"), stabilisce che il medesimo costo deve includere l'onere per l'imposta sul valore aggiunto sostenuto se la società, l'Ente, opera in regime di Iva indetraibile;
- dall'applicazione dei criteri di valutazione dei cespiti immobiliari contenuti al paragrafo 9.3 dell'allegato 4/3 del Dlgs. N. 118/2011;
- dall'inserimento dei terreni espropriati per la realizzazione di un nuovo ospedale della Sibaritide, giusta nota Dipartimento LL.PP. –U.O.A. Opere pubbliche a titolarità regionale, prot. n. 68402 del 2/3/2016, per un valore complessivo di euro 2.012.275,25;
- dall'inserimento di taluni cespiti immobiliari tra i beni inventariati, beni in gestione Sorical per euro 817.450,00 e, conseguentemente, la espunzione del conseguente valore di tali beni dagli elenchi dei beni non inventariati; a tal fine da un riscontro effettuato da tali ultimi elenchi si è rilevato che alcuni beni risultanti tra i beni non inventariati erano altresì presenti negli elenchi dei beni non inventariati per un valore complessivo di euro 7.960.839,00 e, quindi, si è provveduto a ridurre di una somma corrispondente il valore indicato in tale tabella;
- dall'inserimento dei nuovi cespiti immobiliari come risultanti dall'attività di censimento svolta dall'Ati –Efm;
- dalla distinzione dei beni in demaniali, patrimoniali disponili ed indisponibili;
- dall'inserimento della quota di ammortamento annuale (pari al 3% per gli anni dal 2010 al 2012): va evidenziato che per gli anni 2013, 2014, 2015 e 2016 sono stati applicati i coefficienti di ammortamento previsti nei "Principi e regole contabili del sistema di contabilità economica delle amministrazioni pubbliche" predisposti dal Ministero dell'Economia e delle Finanze – Ragioneria Generale dello Stato e più precisamente il 2% per i fabbricati civili ad uso abitativo-commerciale- istituzionale ed il 3% sulle infrastrutture acquedottistiche.

Si evidenzia altresì che nella relazione predisposta dal competente settore dell'amministrazione regionale è specificato che, come indicato al principio contabile applicato, nel punto 6.1.2, i beni immobili qualificati come "beni culturali" ai sensi dell'art. 2 del D.lgs. 42/2004-*Codice dei beni culturali e del paesaggio – o "beni soggetti a tutela"* ai sensi dell'art. 136 del medesimo decreto, non sono stati assoggettati alla procedura di ammortamento.
Solo i fabbricati sono stati oggetto di procedura di ammortamento poiché i terreni appartengono alla categoria delle immobilizzazioni, la cui utilizzazione non è limitata nel tempo e quindi non vanno ammortizzati come da disciplina civilistica (art. 2426 punto 2) e fiscale (DM. 31/12/1988).
Per come richiesto dal Principio contabile della contabilità economico patrimoniale – allegato 4/3 al D.Lgs 118/2011, il competente Settore che si occupa del patrimonio immobiliare regionale ha redatto, nella relazione allegata all'inventario dei beni patrimoniali compiegato al Rendiconto generale dell'anno 2016, uno specifico paragrafo, di seguito integralmente riportato, in cui si dà atto delle principali differenze tra il primo Stato Patrimoniale di apertura e l'ultimo Conto del Patrimonio, derivanti dall'adeguamento ai principi di armonizzazione contabile. Nella citata relazione allegata all'inventario il Dirigente del Settore Gestione del Patrimonio immobiliare specifica che le tabelle (**pp. 1 e 2)** allegate alla propria relazione "*contengono il riepilogo del Conto patrimoniale aggiornato al 31/12/2016, illustrativo dello stato del conto patrimoniale degli ultimi tre esercizi:*
in sintesi, "*l'adeguamento all'armonizzazione contabile ha comportato per i* ***Terreni*** *un incremento pari ad € **2.438.991,77** (al netto dell'incremento di € 713.095,00 dovuto all'inserimento di n° 609 nuovi cespiti inventariati), per un totale complessivo di € 3.152.086,77.*
*Per i **Fabbricati** l'incremento è determinato dall'inserimento della Cittadella regionale (nel 2015 valorizzata in una sezione autonoma in quanto immobilizzazione in corso) al valore di € 145.635.032,00 e dall'inserimento di 20 nuovi cespiti inventariati al valore di € 817.450,00. Pertanto, il valore complessivo dei fabbricati derivante dall'armonizzazione, al netto del valore della Cittadella e dei 20 nuovi cespiti, è pari ad **€ 14.744.406,00**.*
I criteri di valutazione adottati per il primo stato patrimoniale armonizzato sono quelli indicati al paragrafo 9.3 dell'allegato 4/3 al D.Lgs.118/2011. In merito si precisa che non essendo disponibili i costi di acquisto dei cespiti di proprietà (terreni e fabbricati), tali beni sono stati iscritti al valore catastale, cioè applicando all'ammontare delle rendite risultanti in catasto (vigenti al 1° gennaio dell'anno di imposizione, rivalutate del 5 %), i seguenti moltiplicatori:

- *160 per i fabbricati classificati nel gruppo catastale A e nelle categorie catastali C/2, C/6 e C/7, con esclusione della categoria catastale A/10;*
- *140 per i fabbricati classificati nel gruppo catastale B e nelle categorie catastali C/3, C/4 e C/5; b-bis. 80 per i fabbricati classificati nella categoria catastale D/5;*
- *80 per i fabbricati classificati nella categoria catastale A/10;*
- *60 per i fabbricati classificati nel gruppo catastale D, ad eccezione dei fabbricati classificati nella categoria catastale D/5, elevato a 65 a decorrere dal 1° gennaio 2013;*
- *55 per i fabbricati classificati nella categoria catastale C/1.*

Per i terreni agricoli, si è applicato un moltiplicatore pari a 130 all'ammontare del reddito dominicale risultante in catasto (vigente al 1° gennaio dell'anno d'imposizione), rivalutato del 25 %.
Unica eccezione al principio di riclassificazione (come descritto) riguarda i fabbricati, che sono stati assoggettati a perizia di stima e quindi valutati al valore di mercato.
Nella tabella seguente viene dettagliato il valore dei beni immobili, distinguendo tra beni inventariati e non inventariati e tra terreni e fabbricati. Viene, altresì, indicato sia il valore dei fondi ammortamento al 01/01 per i fabbricati (€ 15.634.230,84) e per le strutture acquedottistiche (€ 94.370.072,34) che il valore dell'ammortamento dell'anno 2016 pari ad € 6.106.604,00 per i fabbricati e ad € 11.972.322,61 per le strutture acquedottistiche:
Tab. 24

DESCRIZIONE DELLE PARTITE	CONSISTENZA AL 01/01/2016	VARIAZIONI IN AUMENTO	VARIAZIONI IN DIMINUZIONI	CONSISTENZA AL 31/12/2016
	(A)	(B)	(C)	(A+B+C)
	VALORE IN EURO	VALORE IN EURO	VALORE IN EURO	VALORE IN EURO
Fabbricati Inventariati	€ 144.133.732,86	€ 28.124.019,22		€ 172.257.752,08
Ammortamento Anno 2010	€ 2.922.532,31			
Ammortamento Anno 2011	€ 3.132.811,11			
Ammortamento Anno 2012	€ 3.478.722,12			
Ammortamento Anno 2013	€ 1.816.696,55			
Ammortamento Anno 2014	€ 1.979.294,84			
Ammortamento 2015	€ 2.304.173,91			
Fondo Ammortamento 01/01/2016	€ 15.634.230,84			
Ammortamento Anno 2016			€ 6.106.604,00	
Fondo Ammortamento 31/12/2016				€ 21.740.834,84
Fabbricati al netto del Fondo Ammortamento	**€ 128.499.502,02**	**€ 28.124.019,22**	**€ 6.106.604,00**	**€ 150.516.917,24**
Fabbriati non Inventariati	€ 2.130.763.449,05		€ 8.778.289,05	€ 2.121.985.160,00
TOTALE FABBRICATI	**€ 2.259.262.951,07**	**€ 28.124.019,22**	**€ 14.884.893,05**	**€ 2.272.502.077,24**
Cittadella Regionale al Sal n. 44	**€ 133.072.868,92**			
Infrastrutture Patrimonio Acquedottistico	€ 399.077.420,36	-€ 0,36		**€ 399.077.420,00**
Fondo Ammortamento Strutture Patrimonio Acquedottistico al 01/01/2016	€ 94.370.072,34			
Ammortamento Strutture Acquedottistiche 2016			€ 11.972.322,61	
Fondo Ammortamento Strutture Patrimonio Acquedottistico al 31/12/2016				€ 106.342.394,95
Infrastrutture Acquedottistiche al netto del Fondo Ammortamento	**€ 304.707.348,02**	**-€ 0,36**	**€ 11.972.322,61**	**€ 316.679.670,27**
BENI IN USO A FERROVIE DELLA CALABRIA SRL	**€ 20.162.061,52**	€ 10.396.996,48		**€ 30.559.058,00**
CONSORZIO INDUSTRIALE VIBO VALENTIA	**€ 1.092.152,74**	**€ 0,26**		**€ 1.092.153,00**
TERRENI NON INVENTARIATI	€ 245.648.616,10	-€ 0,10		€ 245.648.616,00
TERRENI INVENTARIATI	€ 85.191.256,23	€ 3.152.086,77		€ 88.343.343,00
TOTALE TERRENI	**€ 352.094.086,59**	**€ 13.549.083,41**	**€ 0,00**	**€ 365.643.170,00**
TOTALE BENI IMMOBILI	**€ 3.049.137.254,60**	**€ 41.673.102,27**	**€ 26.857.215,66**	**€ 3.063.953.141,21**

Inoltre si precisa che, a seguito della introduzione dei nuovi schemi contabili, il competente Settore ha prodotto una tabella con la codifica delle voci di inventario secondo lo schema previsto dall'allegato n. 6 del D.lgs. 118/2011 così composta":

Riclassificazione voci inventario ai sensi del D.Lgs 118/2011		
Codice	**Descrizione**	**Importo**
1,2,2,01,02,01,001	Altri beni immobili demaniali	€ 2.530.355,00
1,2,2,02,09,01,001	Fabbricati ad uso abitativo	€ 17.173.218,00
1,2,2,02,10,01,001	Fabbricati ad uso abitativo di valore culturale, storico, artistico	€ 3.898.871,00
1,2,2,02,09,02,001	Fabbricati ad uso commerciale e istituzionale	€ 177.863.432,00
1,2,2,02,10,02,001	Fabbricati ad uso commerciale e istituzionale, di valore culturale, storico, artistico	€ 32.451.409,00
1,2,2,02,09,03,001	Fabbricati ad uso scolastico	€ 32.882.072,00
1,2,2,02,09,04,001	Fabbricati industriali	€ 34.204.342,00
1,2,2,02,10,04,001	Opere destinate al culto di valore culturale, storico e artistico	€ 4.949,00
1,2,2,02,09,18,001	Musei Teatri e Biblioteche	€ 4.321.973,00
1,2,2,02,09,13,001	Altre vie di comunicazione	€ 31.651.211,00
1,2,2,02,09,99,999	Beni immobili n.a.c.	€ 2.121.985.160,00
1,2,2,02,09,13,001	Infrastrutture Idrauliche	€ 399.077.420,00
1,2,2,02,13,01,001	Terreni Agricoli	€ 88.343.343,00
1,2,2,02,13,99	Terreni n.a.c.	€ 245.648.616,00
		€ 3.192.036.371,00

Nella fase delle interlocuzioni istruttorie preordinate al giudizio di parificazione del rendiconto generale, sono state evidenziate talune iniziative poste in essere dal Settore competente a recepimento dei correttivi indicati dalla Corte dei conti, per come descritte nel paragrafo 2.3.4. "Aggiornamento dell'Inventario 2017" contenuto nella specifica relazione allegata al Rendiconto generale di cui trattasi,

Nella documentazione su indicata vengono evidenziate, oltre alle informazioni afferenti agli aspetti normativi e contabili della gestione del patrimonio immobiliare regionale, anche le singole implementazioni registrate nell'inventario dei beni immobili nel corso dell'anno 2017, che possono sintetizzarsi per come segue:

- per tutti gli immobili iscritti in conto patrimoniale sono stati indicati, nella fase di attività supplementare, i relativi titoli di proprietà e, più specificamente: in caso di immobili acquisiti per atto contrattuale o per attività ablatoria della P.A. vengono riportati, in un'apposita voce in elenco, i titoli giuridici comprovanti l'acquisto; nelle ipotesi dei trasferimenti *ex lege* (per conferimento di funzioni amministrative statali, per scioglimento di enti dismessi), che rappresentano la casistica più frequente di acquisizioni patrimoniali in capo alla Regione, si trovano indicate, quali titoli di proprietà, le fonti normative legittimanti il passaggio di titolarità, avvenuto in svariati casi "di diritto" ma non seguito dagli adempimenti d'iscrizione in catasto e trascrizione nei pubblici registri immobiliari.

  Ancora, la messa a valore degli immobili riportati in conto (ossia, tutti i cespiti inventariati e una parte di quelli in corso d'inventariazione) è stata effettuata sulla scorta di

criteri coerenti con le previsioni di cui all'Allegato 4/3 par.9 del D. Lgs. n. 118/2011, dunque al costo di acquisto, laddove disponibile (così per i beni acquisiti per atto pubblico o, più frequentemente, a seguito di procedure ablatorie con l'indicazione, in tal caso, del costo sostenuto a titolo di indennità di esproprio e/o di occupazione, in alcuni casi maggiorato del costo di realizzazione dell'opera) oppure, nelle ipotesi più frequenti, al valore catastale rivalutato; quanto poi agli immobili inseriti nei Piani di valorizzazione o dismissione adottati dall'ente, in tali casi si è fatto ricorso alla valutazione estimativa, assumendo a parametri di calcolo i valori OMI (per i fabbricati) e i Valori Agricoli Medi (per i terreni agricoli): un criterio legittimato dai principi contabili Arconet applicati alla contabilità economico-patrimoniale del tutto conformemente a quanto prescrive il par. 4.3 dell'art. 2 del D. lgs. 118/11.

Infine, allo scopo di sopperire in qualche misura alle lacune degli inventari rilevate con riguardo ai "Beni in corso d'inventariazione", la struttura, nell'anno 2017 ha provveduto alla revisione straordinaria di taluni di questi beni, valutandoli in conformità alle prescrizioni sull'armonizzazione contabile, quindi al costo di acquisto o al valore catastale o su base estimativa, secondo i criteri prima richiamati: si tratta di circa 6.000 unità immobiliari (tra fabbricati e terreni) dei quali una parte in gestione Sorical - Calabria Verde- Corap ed un'altra parte costituita dalle aree espropriate per la realizzazione dell'ospedale di Vibo Valentia e gli impianti di trattamento dei rifiuti ubicati a Catanzaro, Reggio Calabria e Rossano Calabro, il cui valore complessivo ascende ad € 83.156.792,30 (dei quali € 22.866.819,42 relativi a beni rivalutati al valore catastale ed € 60.289.972,88 relativi a beni rivalutati al costo di acquisto o di esproprio).

Dalla relazione emerge, ancora, che anche per l'anno 2016 il processo di inventariazione è stato effettuato sulla scorta di un data-base professionale, sviluppato dal personale aggregato al Settore, in grado di gestire i beni immobili da un punto di vista sia logistico/inventariale che amministrativo (valore del patrimonio e calcolo ammortamenti), controllabile e modificabile in tempo reale; il detto sistema di inventariazione è capace di dare, oltre ad un articolato schedario contenente la carta d'identità del cespite immobiliare, tutte le informazioni esistenti su un qualunque bene inserito in inventario. Ogni immobile inventariato è munito di una propria "scheda tecnica", cioè dell'insieme dei dati anagrafici che lo individuano e qualificano, indicativa dei seguenti elementi: foglio mappale, particella/subalterno, superficie, superficie complessiva, tipologia dell'immobile e -se fabbricato- epoca di costruzione, vincoli, cubatura; e ancora, natura giuridica, comproprietà, ipoteche, concessioni o diritti costituiti in favore di terzi. Ciò posto si precisa che, per come riportato nella Relazione del competente Settore, l'attività di inventariazione realizzata in riferimento all'anno 2016 è consistita nella suddivisione e mappatura degli immobili per tipologia, per provincia e per comune di ubicazione, nell'aggiornamento dei beni esistenti e nell'inserimento di valutazioni di mercato, corrette e veritiere, per gli immobili oggetto di perizia di stima.

Beni mobili

La situazione dei beni mobili regionali, la cui consistenza complessiva è data dalla sommatoria del valore degli automezzi regionali e quello degli altri beni mobili, è riassunta nella tabella evidenziata nell'apposita Sezione del Conto generale del Patrimonio regionale. Da quest'ultima emerge che il valore finale dei beni mobili regionali è pari a € 29.288.959,29.

Il valore degli automezzi, il cui monitoraggio compete al solo Settore Economato, viene regolarmente iscritto nell'ambito delle specifiche scritture inventariali e, conseguentemente, nel conto del patrimonio regionale.

Il valore degli automezzi alla data del 31.12.2016, non ha subito variazioni rispetto al 2015 ed è pari ad euro 8.287.865,78

Il valore degli altri beni mobili regionali, invece, per come specificato nelle note del Dirigente del Settore competente, deve essere annualmente comunicato da tutti i Dipartimenti attraverso specifici prospetti contenenti i dati necessari per identificare i beni mobili acquisiti e in uso presso i Dipartimenti stessi.

Come di consueto, tuttavia, non tutte le strutture regionali hanno provveduto ad effettuare e trasmettere le dovute attività di ricognizione dei beni mobili.

Le comunicazioni del Settore Economato, in ogni caso, per come indicato dallo stesso settore, sono state fondate tenendo conto delle informazioni acquisite mediante la disamina dei dati contabili relativi agli acquisti di beni mobili e alle dismissioni rilevate dalle evidenze dei provvedimenti adottati nel corso dell'anno 2016.
Il valore dei beni mobili, alla data del 31/12/2016, a seguito delle acquisizioni avvenute nel corso dell'anno 2016 per euro 28.740.806,41, per come comunicato dal competente settore (vedi nota allegata allo stato patrimoniale) è pari ad euro 42.279.912,25.
Sia per gli automezzi che per gli altri beni mobili, si è proceduto all'effettuazione degli ammortamenti per l'anno in corso che hanno implementato il valore dei Fondi Ammortamento. Il valore degli stessi è stato determinato, a seguito della quota dell'esercizio 2016, in euro 4.821.754,18 per gli automezzi in euro 2.872.896,95 per gli altri beni mobili per come specificato nel paragrafo seguente.
Sono presenti immobilizzazioni materiali in corso per l'importo di euro 12.990.952,96 relativamente alla rilevazione al 31.12.2016 di un impegno per l'acquisto di macchinari ed attrezzature per la Protezione Civile.
Alle immobilizzazioni in corso non si applica l'ammortamento.

Tabella 26

IMMOBILIZZAZIONI MATERIALI			
Categoria	**Consistenza al 01/01/2016**	**Variazione (+ o -)**	**Consistenza al 31/12/2016**
Automezzi	€ 8.287.865,78	€ -	€ 8.287.865,78
Totale beni mobili, impianti, macchinari, macchine per ufficio, mobili e arredi, ed attrezzature varie	€ 5.251.240,06	€ 15.749.853,45	€ 21.001.093,51
Immobilizzazioni materiali in corso		€ 12.990.952,96	€ 12.990.952,96
Totale generale	**€ 13.539.105,84**	**€ 28.740.806,41**	**€ 42.279.912,25**
Fondo ammortamento beni mobili, impianti, macchinari, macchine per ufficio, mobili e arredi ed attrezzature varie	€ 1.047.104,61	€ 1.825.792,34	€ 2.872.896,95
Fondo ammortamento automezzi	€ 4.216.302,24	€ 605.451,94	€ 4.821.754,18
Valore dei beni al netto del fondo ammortamento	**€ 8.275.698,99**	**€ 2.431.244,27**	**€ 34.585.261,13**

Nel dicembre 2015 sono stati acquistati macchinari ed attrezzature antincendio per la Protezione Civile, assegnati in comodato d'uso al Comando regionale dei Vigili del Fuoco, che sono entrati in funzione nei primi mesi dell'anno 2016, di seguito dettagliati.

descrizione	numero e datafattura	importo fattura Iva compresa €	decreto di liquidazione
contratto 8020/2015	219/05 del 27.11.2015	€ 4.054.633,16	16486 del 29.12.2015
contratto 8021/2015	25 del 03.12.2015	€ 217.892,00	16493 del 20.12.2015
	26 del 03.12.2015	€ 217.892,00	
	27 del 03.12.2015	€ 217.892,00	
	28 del 03.12.2015	€ 217.892,00	
	29 del 03.12.2015	€ 217.892,00	
contratto 8022/2015	FF55155178 del 15.12.2015	€ 1.690.041,60	16491 del 20.12.2015
contratto 8023/2015	FF55155177 del 15.12.2015	€ 2.226.390,20	16488 del 29.12.2015
liquidazione acquisti RDO II fase	PA 000067 del 16.12.2015	€ 36.903,54	8349 del 14.07.2016
	97 del 15.12.2015	€ 105.530,00	
	98 del 15.12.2015	€ 8.564,40	
	E169 del 17.03.2016	€ 3.074,40	
	00000033/PA del 14.12.2015	€ 228.140,00	
	00000034/PA del 14.12.2015	€ 67.100,00	
	473 del 21.03.2016	€ 2.215,52	
	99160065 del 16.03.2016	€ 12.078,00	
	99160066 del 16.03.2016	€ 20.921,78	
	PA000067 del 16.12.2015	€ 18.281,70	
	56/02 del 29.02.2016	€ 26.837,56	
	9/PA del 11.01.2016	€ 46.170,90	
	22/PA del 22.04.2016	€ 10.082,08	
liquidazione acquisti RDO I fase	90027308 del 30.11.2015	€ 27.700,00	16742 del 30.12.2015
	43/06 del 18.12.2015	€ 133.938,92	
	35/PA del 14.12.2015	€ 97.600,00	
	28/PA del 23.12.2015	€ 115.229,00	
	86/P del 18.12.2015	€ 60.390,00	
	272/PA del 01.12.2015	€ 23.180,00	
	37/PA2015 del 18.12.2015	€ 145.424,00	
	PA0001010 del 09.12.2015	€ 27.727,80	
	97/2015PA del 29.12.2015	€ 115.290,00	
	29PA del 23.12.2015	€ 17.615,58	
	1142 del 15.12.2015	€ 82.350,00	
	1143 del 12.12.2015	€ 59.950,80	
	95077848 del 02.12.2015	€ 7.301,70	
	34/PA del 17.12.2015	€ 12.078,00	
	432 del 12.12.2015	€ 12.444,00	
		€ 10.584.644,64	

Tali beni sono stati classificati nella voce Macchinari e sono ricompresi nella Categoria Totale Beni Mobili, Impianti, Macchinari, Macchine per Ufficio, Mobili e Arredi ed Attrezzature varie per un totale di € 15.749.853,45.

La determinazione delle quote di ammortamento, oltre che a fini prudenziali, permette di rispettare il principio della competenza economica, imputando a ciascun esercizio costi/oneri e ricavi/proventi di competenza. Chiaramente, la precisa determinazione delle quote di ammortamento necessiterebbe della conoscenza dettagliata, per ciascun bene, almeno dell'anno di acquisizione, della tipologia e del costo. Tali informazioni, per quanto detto, non sono in possesso del Settore Economato per i beni acquistati prima dell'anno 2013. A partire da quella data, invece, grazie alle rilevazioni registrate mediante l'utilizzo sperimentale della contabilità economica, è possibile calcolare il valore annuale degli ammortamenti, applicando i coefficienti di ammortamento previsti nei "Principi e regole contabili del sistema di contabilità economica delle amministrazioni pubbliche", predisposto dal Ministero dell'Economia e delle Finanze-Ragioneria Generale dello Stato.

Ammortamento beni mobili e relativo fondo ammortamento

A. Il fondo ammortamento Automezzi alla fine dell'esercizio 2016 è pari a euro 4.821.754,18. Sono stati effettuati gli ammortamenti relativi alla annualità 2016 per i mezzi di trasporto stradali pensanti (aliquota 10%) secondo lo schema riassuntivo di seguito esposto:

Tabella 28

Categoria	Importo	Coefficiente	Quota Amm.to 2016
Mezzi di trasporto pesanti acquistati nel 2012	€ 2.580.000,00	10%	€ 258.000,00
Mezzi di trasporto pesanti acquistati nel 2013	€ 3.474.519,36	10%	€ 347.451,94
Totale			**€ 605.451,94**

Non ci sono state dismissioni nel corso del 2016.

B. Il fondo ammortamento "beni mobili, Impianti, Macchinari, Macchine per Ufficio, Mobili e arredi, Attrezzature varie" alla fine dell'esercizio 2016 risulta pari ad euro 2.872.896,95. Sono stati effettuati gli ammortamenti relativi agli acquisti 2016 a seconda delle diverse categorie di cespiti, applicando i coefficienti di ammortamento previsti nei "Principi e regole contabili del sistema di contabilità economica delle amministrazioni pubbliche" e riportato nel principio contabile 4/3 "Principio Contabile Applicato concernente la Contabilità Economico Patrimoniale degli Enti in Contabilità Finanziaria.
Sono state determinate le quote di ammortamento applicando coefficienti diversi alle diverse categorie di beni mobili, per come di seguito riassunto:

Tabella 29

Descrizione	quota 2016	quota 2015	quota 2014	quota 2013	quota pre 2013	totale
Mezzi trasporto leggeri	**0**	0	€ 16.700,00	€ 16.700,00	€ 50.100,00	€ 83.500,00
Mezzi trasporto pesanti	€ 605.451,94	€ 605.451,94	€ 619.951,94	€ 619.951,94	€ 416.000,00	€ 2.866.807,76
Autobotti Afor da olre 10 anni	€ -	€ -	€ -	€ -	€ 980.000,00	€ 980.000,00
Automezzi da oltre 10 anni	€ -	-€ 593.273,58	€ -	€ -	€ 1.484.720,00	€ 891.446,42
Totale Fondo ammortamento automezzi	**€ 605.451,94**	**€ 12.178,36**	**€ 636.651,94**	**€ 636.651,94**	**€ 2.930.820,00**	**€ 4.821.754,18**
Impianti e macchinari	€ 773.333,28					€ 773.333,28
Macchine per ufficio	€ 736.907,22	€ 332.179,13	€ 11.334,18	€ 187.809,06		€ 1.268.229,59
Attrezzatura	€ 2.730,34	€ 2.708,45	€ 17,55	€ 2.690,90		€ 8.147,24
Mobili e arredi	€ 107.785,99	€ 91.343,61	€ 3.269,63	€ 5.681,10		€ 208.080,33
Hardware/attrezzatura/mobili e arredi	€ 205.035,50	€ 205.035,50	€ -	€ -	€ 205.035,50	€ 615.106,50
Totale Fondo amm. Beni mobili, impianti e macchinari, macchine per ufficio, mobili e arredi, ed attrezzatura varia	**€ 1.825.792,34**	**€ 631.266,69**	**€ 14.621,36**	**€ 196.181,06**	**€ 205.035,50**	**€ 2.872.896,95**
Totale Fondo generale	**€ 2.431.244,27**	**€ 643.445,05**	**€ 651.273,30**	**€ 832.833,00**	**€ 3.135.855,50**	**€ 7.694.651,12**

Immobilizzazioni finanziarie

Per quanto concerne i criteri di valutazione adottati per le partecipazioni, in coerenza con quanto previsto dal principio contabile applicato concernente la contabilità economico-patrimoniale degli enti in contabilità finanziaria (Allegato n. 4/3 al decreto legislativo n. 118/2011), si è provveduto a valutare le partecipazioni in società non controllate sulla base del criterio del costo storico, rettificato dalle perdite che alla data di chiusura dell'esercizio sono state ritenute durevoli (articolo 2426, numeri 1 e 3, del codice civile).
Con riguardo, invece, alle partecipazioni in società controllate, ai sensi del medesimo principio contabile, la valutazione è stata effettuata secondo il metodo del patrimonio netto, di cui all'articolo 2426, numero 4, del codice civile. In tale ultimo caso, per le modalità di iscrizione e valutazione si è fatto riferimento al principio contabile OIC 17 "Bilancio consolidato e metodo del patrimonio netto" nella versione di agosto 2014 (Sezione del metodo del patrimonio netto), il quale prevede una valutazione che tenga conto dei risultati della società,

tradottisi in aumenti e diminuzioni intervenuti nelle consistenze patrimoniali sottostanti l'investimento, rilevandole secondo il principio della competenza economica.

12.3.2 Le partecipazioni regionali

A dicembre 2016 le società partecipate dalla Regione Calabria sono diciannove, per un valore complessivamente pari a € 35.420.475,08 a seguito delle variazioni in diminuzione registrate nel corso dell'esercizio finanziario 2016 pari a € 10.669.090,10 ed all'aumento ed alla contestuale diminuzione di euro 20.000.000,00 riferita all'aumento gratuito del capitale sociale della partecipata Ferrovie della Calabria ed al relativo fondo.
Si precisa che nel corso dell'anno 2016 si è conclusa la liquidazione della società "*Sial Servizi Spa*" ed è avvenuta la dismissione della partecipazione in "*Sviluppo Italia Calabria Scpa*"; mentre nel corso dell'anno si è proceduto alla costituzione della società "*Sagas Spa*".
Inoltre nel corso della prima parte dell'anno 2017 si è ormai definitivamente conclusa la dismissione della partecipazione nella società "*Locride Sviluppo S.C.P.A.*" attraverso la definizione della procedura di recesso ed in data 02/02/2017, con delibera di assemblea straordinaria, è stato approvato il bilancio finale di liquidazione della società "*Consorzio per la Promozione della Cultura e degli studi universitari di Crotone S.r.l.*" in liquidazione ed il liquidatore ha richiesto la cancellazione della società dal registro imprese.
Nella tabella seguente viene riassunta la situazione delle partecipazioni regionali.

Tabella 30

SOCIETÁ PARTECIPATE ANNO 2016 - CONSISTENZA QUOTA PARTECIPAZIONE REGIONALE										
SOCIETÁ	Consistenza al 01/01/2016 come da partecipazione iscritta nel conto del patrimonio al 31/12/2015	Variazione	Consistenza al 31/12/2016	Patrimonio netto al 31/12/2015	Percentuale di partecipazione	Valore partecipazione regionale in funzione del P.N. risultante dall'ultimo bilancio approvato	Valore Partecipazione iscritta nella parte attiva del conto del Patrimonio	Importo della svalutazione accantonata nel fondo	Riserva "Ferrovie della Calabria" per aumento gratuito	Importo della partecipazione al netto del fondo
CPMARC SRL IN LIQUIDAZIONE	289.421,44	-	289.421,44	1.585.276,00	20,98%	332.590,90	289.421,44	74.707,50	-	214.713,94
COMALCA SCRL	1.400.200,00	-	1.400.200,00	11.020.451,00	27,29%	3.007.150,46	1.400.200,00	79.435,45	-	1.320.764,55
SACAL SPA	775.500,00	257.827,90	1.033.327,90	5.759.523,00	10,00%	575.952,30	1.033.327,90	457.375,60	-	575.952,30
SOGAS SPA IN FALLIMENTO	403.648,98	-	403.648,98	- 3.840.796,00	13,02%	0,00	403.648,98	403.648,98	-	-
AEROPORTO S.ANNA SPA IN FALLIMENTO	-	-	-	- 3.088.469,00	14,11%	0,00	-	83.016,46	-	-
FINCALABRA SPA	15.864.311,00	- 5.127.238,00	10.737.073,00	9.237.074,00	100,00%	9.237.074,00	10.737.073,00	-	-	10.737.073,00
CERERE SCARL IN LIQUIDAZIONE	-	-	-	- 274.774,00	30,00%	0,00	-	- 12.503,40	-	12.503,40
LOCRIDE SVILUPPO SCPA	51.640,00	-	51.640,00	-	20,00%	0,00	51.640,00	51.640,00	-	-
CONSORZIO UNIVERSITARIO KR	6.000,00	-	6.000,00	- 135.776,00	60,00%	0,00	6.000,00	6.000,00	-	-
COMAC SRL IN FALLIMENTO	2.133.215,20	-	2.133.215,20	2.748.634,00	77,61%	2.133.214,85	2.133.215,20	1.774.570,16	-	358.645,04
TERME SIBARITE SPA	3.639.737,00	-	3.639.737,00	4.121.740,00	100,00%	4.121.740,00	3.639.737,00	-	-	3.639.737,00
SORICAL SPA IN LIQUIDAZIONE	7.169.000,00	-	7.169.000,00	14.341.863,00	53,50%	7.672.896,71	7.169.000,00	-	-	7.169.000,00
STRETTO DI MESSINA SPA IN LIQUIDAZIONE	9.871.678,56	-	9.871.678,56	384.485.134,00	2,58%	9.904.337,05	9.871.678,56	2.535.272,19	-	7.336.406,37
BANCA POPOLARE ETICA SPA	105.000,00	-	105.000,00	82.426.000,00	0,21%	173.918,86	105.000,00	-	-	105.000,00
SIAL SERVIZI SPA CESSATA	500.000,00	- 500.000,00	-	-	100,00%	0,00	-	-	-	-
SOMESA SRL IN LIQUIDAZIONE	129.000,00	-	129.000,00	221.160,00	50,00%	110.580,00	129.000,00	22.063,50	-	106.936,50
SVILUPPO ITALIA CALABRIA SCPA IN LIQUIDAZIONE DISMESSA	-	-	-	- 25.585.837,00	18,21%	0,00	-	-	-	-
CONSORZIO CIES IN FALLIMENTO	-	-	-	-	1,46%	0,00	-	- 7.746,85	-	7.746,85
PROGETTO MAGNA GRAECIA SPA IN LIQUIDAZIONE	-	-	-	- 467.238,00	51,00%	0,00	-	- 61.200,00	-	61.200,00
FERROVIE DELLA CALABRIA SRL	23.751.213,00	- 5.499.680,00	18.251.533,00	14.822.966,00	100,00%	14.822.966,00	18.251.533,00	3.428.567,00	20.000.000,00	-
SAGAS SPA	0,00	200.000,00	200.000,00	540.000,00	37,04%	200.016,00	200.000,00	-	-	200.000,00
	66.089.565,18	- 10.669.090,10	55.420.475,08	497.916.931,00		52.292.437,13	55.420.475,08	8.834.846,59	20.000.000,00	26.585.628,49

In ordine al valore delle società partecipate regionali deve precisarsi che nell'ambito del conto del patrimonio 2016, in aderenza alle disposizioni contenute all'art. 1, comma 4, del D.L. 174/2012, convertito con modificazioni dalla legge 7 dicembre 2012, n. 213, al fine di tenere conto "delle partecipazioni in società controllate e alle quali è affidata la gestione di servizi pubblici per la collettività regionale e di servizi strumentali alla regione", è indicato il valore delle partecipazioni societarie calcolate con criterio del patrimonio netto (tabella precedente).
In base a ciò, per come evidenziato nella tabella allegata al conto del patrimonio e su riportata, è stato confrontato il valore nominale della partecipazione societaria con quello ricavabile sulla base del patrimonio netto aziendale. Qualora da questo confronto ne sia disceso un aumento, in ragione della presenza di riserve societarie, il valore iscritto nel conto del patrimonio, in applicazione di criteri prudenziali, è stato pari a quello del valore nominale. Invece, in presenza di perdite societarie che hanno eroso il patrimonio regionale, ma non lo hanno azzerato o

addirittura reso negativo, il valore iscritto nella parte attiva del conto del patrimonio è stato pari al valore nominale ma, il minor valore della partecipazione societaria, così come calcolato, è confluito nel Fondo accantonamento nella parte passiva del predetto conto del patrimonio rispetto a quanto già accantonato negli anni precedenti. Cosicché il valore di dette partecipazioni societarie risulta globalmente inferiore rispetto al valore nominale delle stesse.

In presenza, poi, di società partecipate con patrimonio netto negativo è stata effettuata la svalutazione della partecipazione, iscrivendola per un valore pari a zero (Tabella società patrimonio netto negativo).

Infine, con riferimento alla società "*Ferrovie della Calabria Srl*", per come già avvenuto nella redazione del conto del patrimonio 2015 a seguito di precisa richiesta del Collegio dei revisori, anche quest'anno si è deciso di dare precisa evidenza al valore nominale della partecipazione, sebbene acquisita a titolo gratuito, e di inserire una specifica riserva, di pari importo. Attraverso questa modalità di registrazione il valore della partecipazione viene correttamente evidenziato, ma l'esistenza di un'apposita riserva consente di non sopravvalutare la consistenza delle attività patrimoniali.

Tabella31 - - Evidenziazione fondo 2016.

SOCIETÁ PARTECIPATE ANNO 2016 - Decrementi 2016								
SOCIETÁ	Valore nominale al 01/01/2015	Valore Nominale al 31/12/2015	Patrimonio netto al 31/12/2014/2015	Percentuale di partecipazione	valore partecipazione regionale rettificata	Differenza tra valore partecipazione rettificata e valore nominale	quota fondo accantonamento 2015	costituzione del fondo accantonamento - 2016 -
COMARC s.r.l. in liquidazione (cap. soc. € 1.379.344,00) partecipazione regionale 20,98%	289.421,44	289.421,44	1.585.276,00	20,98%	332.590,90	0,00	74.707,50	0,00
SACAL S.p.A. (cap. soc. €7.755.000,00) partecipazione regionale 10%	775.500,00	775.500,00	5.759.523,00	10,00%	575.952,30	199.547,70	207.743,60	249.632,00
FINCALABRA S.p.A. (capitale sociale €23.748.275,38) partecipazione regionale 100%	15.864.311,00	15.864.311,00	9.237.074,00	100,00%	9.237.074,00	6.627.237,00	0,00	0,00
LOCRIDE SVILUPPO S.C.P.A. (cap. soc. €258.200,00) partecipazione regionale 20%	51.640,00	51.640,00	0,00	20,00%	0,00	51.640,00	51.640,00	0,00
Consorzio Universitario di KR S.C.r.l. (cap. soc. € 10.000,00) partecipazione regionale 60%	6.000,00	6.000,00	-135.776,00	60,00%	-81.465,60	87.465,60	0,00	6.000,00
SOMESA S.r.l. in Liquidazione (cap. soc. €258.000,00) partecipazione regionale 50%	129.000,00	129.000,00	221.160,00	50,00%	110.580,00	18.420,00	22.063,50	0,00
FERROVIE DELLA CALABRIA S.R.L. (cap. soc. €23.751.213,00) partecipazione regionale 100%	23.751.213,00	23.751.213,00	14.822.966,00	100,00%	14.822.966,00	8.928.247,00	2.351.010,00	1.077.557,00
SOGAS S.p.A. (cap. soc. €3.100.000,26) partecipazione regionale 13,02%	403.648,98	403.648,98	-3.840.796,00	13,020%	-500.071,64	903.720,62	359.058,74	44.590,24
	40.577.664,00	40.577.664,00	54.570.057,10		24.665.106,70			1.377.779,24

L'importo di euro 1.377.779,24 rappresenta la quota di accantonamento 2016.

Per quanto concerne il fondo accantonamento afferente alle società iscritto nel passivo dello Stato del patrimonio, si precisa che il maggior valore delle partecipazioni societarie determinato sulla base del criterio del patrimonio netto non è stato iscritto nella parte positiva di detto fondo in ragione dell'applicazione di criteri prudenziali e in ragione delle risultanze di esercizio registrate negli ultimi esercizi finanziari.

Il Fondo accantonamento società partecipate, invece, in ossequio al principio contabile 21 OIC, è stato utilizzato per azzerare il valore delle partecipazioni di quelle società il cui patrimonio netto è risultato negativo ed a seguito della riduzione del capitale sociale della società "*Ferrovie della Calabria srl*", ed alla definitiva chiusura delle liquidazioni delle società "*Sial servizi spa"* e della cessione delle quote della società "*Sviluppo Italia Calabria Scrl*" è stato incrementato per un importo pari al minor valore delle partecipazioni societarie determinato in base al criterio del patrimonio netto rispetto al valore nominale della quota di partecipazione rispetto a quanto già accantonato negli anni precedenti. In base al su menzionato principio contabile, infatti, "nel caso in cui il valore della partecipazione diventi negativo per effetto di perdite, la partecipazione va azzerata; delle perdite ulteriori va tenuto conto, ai fini

dell'applicazione del metodo del patrimonio netto, nel bilancio della partecipante a meno che non sia stato formalmente deliberato l'abbandono della partecipazione e da tale operazione non si prevedano perdite per la partecipante, sia dirette che indirette. Se, invece, la partecipante è legalmente o altrimenti impegnata al sostenimento della partecipata, le perdite vanno contabilizzate in un fondo per rischi ed oneri".

Tabella 32- - Società con Patrimonio netto negativo

SOCIETÁ PARTECIPATE ANNO 2016 - CONSISTENZA QUOTA PARTECIPAZIONE REGIONALE						
SOCIETÁ	Valore nominale al 01/01/2016	Valore Nominale al 31/12/2016	Patrimonio netto al 31/12/2014_2015	Percentuale di partecipazione	valore della parteciapzione inserito nel conto del patrimonio regionale	valore coperto attraverso l'utilizzo del Fondo accontonata per le società
AEROPORTO S. ANNA S.p.A. in fallimento (cap. soc. € 120.000,00) partecipazione regionale 14,11%	16.932,00	16.932,00	-3.088.469,00	14,11%	0,00	0,00
CERERE s.c.r.a.r.l. in liquidazione (capitale sociale € 52.000,00) partecipazione regionale 30%	15.600,00	15.600,00	-274.774,00	30,00%	0,00	0,00
CONSORZIO CIES in fallimento (cap. soc. € 831.951,00) partecipazione regionale 1,46%	7.746,85	7.746,85	0,00	1,46%	0,00	0,00
PROGETTO MAGNA GRAECIA S.r.l. in liquidazione (cap. soc. € 120.000,00) partecipazione regionale 51%	61.200,00	61.200,00	-467.238,00	51,00%	0,00	0,00
SOGAS S.p.A. (cap. soc. €3.100.000,26) partecipazione regionale 13,02%	403.648,98	403.648,98	-3.840.796,00	13,020%	403.648,98	0,00
Consorzio Universitario di KR S.C.r.l. (cap. soc. € 10.000,00) partecipazione regionale 60%	6.000,00	6.000,00	-135.776,00	60,00%	6.000,00	0,00
LOCRIDE SVILUPPO S.C.P.A. (cap. soc. € 258.200,00) partecipazione regionale 20%	51.640,00	51.640,00	0,00	20,00%	51.640,00	0,00
	562.767,83	562.767,83	-7.807.053,00		461.288,98	0,00

In ragione di quanto su detto il Fondo per le società allocato nella parte passiva del conto del patrimonio, alla data del 31.12.2016, si è attestato sul valore di euro 8.834.846,58 in base alle variazioni indicate nella tabella seguente:

Tabella 33 - Fondo Accantonamento Società -

Fondo accantonamento società			
valore inziale all'01/01/2016	Variazioni in aumento per quota 2016 costituita secondo il metodo del patrimonio netto	Variazioni in diminuzione per svalutazione partecipazioni societarie e quota 2016 costituita secondo il metodo del patrimonio netto	Valore al 31.12.2016 del del Fondo accantonamento società
13.079.088,10	1.377.779,24	5.622.020,76	8.834.846,58

Più in dettaglio si precisa che:

- il decremento, per un importo di euro 5.622.020,76, si riferisce al saldo delle operazioni di storno del fondo dovuto alla definitiva chiusura della liquidazione della società "*Sial Servizi Spa in liquidazione*", alla cessione della quota della società "*Sviluppo Italia Calabria Scpa in liquidazione*" ed alla riduzione del capitale sociale della società "*Ferrovie della Calabria srl*" per la copertura della perdita dell'esercizio 2014.

- l'incremento del Fondo per un importo di euro 1.377.779,24, si riferisce alla diminuzione del valore delle partecipazioni.

Si riportano di seguito le informazioni di sintesi sulle società partecipate regionali:

SO.RI.CAL S.p.A. – Società Risorse Idriche Calabresi	
Forma giuridica	Società per azioni
Capitale sociale al 31/12/2015	Euro 13.400.000,00
Capitale sociale al 31/12/2014	Euro 13.400.000,00
Capitale sociale al 31/12/2013	Euro 13.400.000,00
Capitale sociale al 31/12/2012	Euro 13.400.000,00
Capitale sociale al 31/12/2011	Euro 13.400.000,00
Capitale sociale al 31/12/2010	Euro 13.400.000,00
Patrimonio Netto al 31/12/2015	Euro 14.381.443,00
Numero azioni	13.400.000
Valore Nominale Azioni	1,00 cadauna
% detenuta dalla Regione	53,50
Valore nominale partecipazione Regione al 31/12/2015	Euro 7.169.000,00
Numero azioni detenute dalla Regione al 31/12/2014	7.169.000
Risultato esercizio 2015	Euro 51.610,00
Risultato esercizio 2014	Euro 37.599,00
Risultato esercizio 2013	Euro 1.879,00
Risultato esercizio 2012	Euro -16.796.018,00
Risultato esercizio 2011	Euro -2.026.786,00
Risultato esercizio 2010	Euro 1.229.673,00
Risultato esercizio 2009	Euro 3.446.036,00
Risultato esercizio 2008	Euro 3.974.495,00
Risultato esercizio 2007	Euro 2.221.160,00
Risultato esercizio 2006	Euro 3.858.832,00
Risultato esercizio 2005	Euro 4.445.836,00
Note: La liquidazione, deliberata dall'Assemblea del 09/12/2012, non prevede lo scioglimento della società ma espressamente la continuità aziendale. Con nota trasmessa in data 08/02/2016, il collegio dei liquidatori della società ha relazionato sullo stato della liquidazione ed in particolare sulle attività compiute al 2° semestre 2015 in esecuzione degli obblighi assunti nell'Accordo di Ristrutturazione dei Debiti ex art. 182 bis Legge Fallimentare, sottoscritto con la quasi totalità dei creditori in data 03/10/2014 ed omologato dalla Sezione Fallimentare del Tribunale di Catanzaro in data 22/12/2014; la società ha provveduto, nel termine di cui all'art. 182 bis della Legge Fallimentare (120 giorni), all'integrale e regolare pagamento dei debiti accumulati nei confronti dei Creditori Estranei anche tenuto conto (laddove stipulati) degli Atti di Regolazione del Debito sottoscritti dalla società con tali creditori nonché ad onorare gli impegni di pagamento assunti nei confronti dei Creditori Aderenti nei termini e nei modi previsti dall'Accordo di Ristrutturazione. Sempre in ossequio a quanto previsto nell'Accordo di Ristrutturazione, la società ha, inoltre, provveduto a settembre 2015, alla sottoscrizione, rispettivamente con Enel Energia Spa e Depfa Bank PLC, del primo blocco di Atti di Pegno sui Crediti al fine di costituire in favore dei citati creditori le ulteriori garanzie del corretto e puntuale rispetto degli impegni di pagamento assunti nei loro confronti.	

AEROPORTO S. ANNA S.p.A.	
Forma giuridica	Società per azioni
Capitale sociale al 31/12/2013	Euro 120.000,00 **il valore del Capitale sociale, in assenza di comunicazioni della società, si riferisce ad una situazione patrimoniale al 14/12/2014 predisposta in occasione dell'Assemblea del 17/03/2015**
Patrimonio Netto al 31/12/2013	Euro – 3.088.496,00
Numero azioni	120.000
Valore Nominale Azioni	1,00 cadauna
% detenuta dalla Regione	14,11
Valore nominale partecipazione Regione al 31/12/2013	Euro 16.932,00
Numero azioni detenute dalla Regione	16.932
Risultato esercizio 2013	Euro -2.332.708,00
Risultato esercizio 2012	Euro -610.320,00
Risultato esercizio 2011	Euro -708.352,00
Risultato esercizio 2010	Euro -787.855,00
Risultato esercizio 2009	Euro -1.146.877,00
Risultato esercizio 2008	Euro -1.338.146,00
Risultato esercizio 2007	Euro -1.198.520,00
Risultato esercizio 2006	Euro -985.621,00
Risultato esercizio 2005	Euro -1.330.994
Note L'Assemblea Straordinaria del 10/11/2009, per effetto delle perdite maturate al 31/12/2008 (€ 1.338.146,00) ha stabilito di azzerare il capitale sociale, di ricostituirlo fino ad € 942.146,00 e di assorbire la perdita residua attraverso la sua ulteriore riduzione ad € 120.000,00. La stessa Assemblea ha stabilito un termine di 30 gg. dal deposito del verbale assembleare per la sottoscrizione ed il versamento da parte dei soci in proporzione alla partecipazione posseduta nonché un ulteriore termine di 30 gg. per la collocazione delle azioni eventualmente inoptate. La medesima Assemblea ha, altresì, stabilito che alla favorevole conclusione dell'operazione di ricapitalizzazione, l'organo amministrativo depositerà il nuovo testo dello Statuto contenente la deliberata modifica al capitale sociale. La Regione ha sottoscritto in proporzione alla partecipazione posseduta (14,1129%) per un importo pari ad € 132.963,00 con D.G.R. n. 835/2009 ai sensi della L.R. n. 43/2009. Successivamente, l'Assemblea Straordinaria del 29/06/2010, ha deliberato di adottare i provvedimenti di cui all'art. 2447 c.c. ed, in particolare, di ripianare le perdite risultanti dal bilancio chiuso al 31/12/2009 (€ 1.146.877,00) mediante utilizzo delle riserve esistenti, azzeramento del capitale sociale e sua ricostituzione a copertura delle perdite residue. A conclusione di tali operazioni il capitale sociale si è assestato ad € 120.000,00. La Regione ha sottoscritto in proporzione alla partecipazione posseduta per € 160.070,00 con D.G.R. n. 648/2010 ai sensi della L.R. n. 23/2010, art. 8, commi 6 e 7 e versato con D.D. n. 14150/2010. L'Assemblea Straordinaria del 28/06/2011, per effetto delle perdite maturate al 31/12/2010 (€ 787.855,00) ha stabilito di azzerare il capitale sociale, di ricostituirlo fino ad € 787.855,00 e di assorbire la perdita residua attraverso la sua ulteriore riduzione ad € 120.000,00. A conclusione di tali operazioni il capitale sociale si è assestato ad € 120.000,00. La L.R. 20 dicembre 2011, n. 46 ha autorizzato la spesa di € 111.166,00 a titolo di concorso al ripianamento delle perdite relative all'anno 2010 accertate nel corso dell'Assemblea del 28 giugno 2011. La spesa è stata impegnata con Decreto n. 16421/2011 e successivamente liquidata con Decreto n. 333/2012. Successivamente, con L.R. 15 febbraio 2013, n. 5 è stata autorizzata, per l'esercizio finanziario 2013, la spesa di € 132.245,00 per la sottoscrizione, da parte della Regione, della quota di aumento di capitale sociale della società deliberato dall'Assemblea Straordinaria nella seduta del 14 settembre 2012. Ai sensi dell'art. 49 della L.R. n. 34/2010, attribuzione ai servizi aeroportuali calabresi della missione di interesse economico generale, e' stata redatta una ipotesi di convenzione, trasmessa al Ministero delle Infrastrutture e dei Trasporti per il nulla osta di competenza; l'onere complessivo prevedibile per le compensazioni è pari a circa 700.000 Euro/anno, da ripartirsi fra i soggetti pubblici che intendono sostenerlo. In conformità alle norme regionali, la sottoscrizione da parte della Regione Calabria della quota di aumento di capitale sociale della Società Aeroporto S. Anna S.p.A. è subordinata alla sottoscrizione di tale convenzione. In data 17/03/2015 si è tenuta l'Assemblea straordinaria per l'adozione dei provvedimenti ex art. 2447 c.c. susseguenti all'approvazione, in data 19/01/2015, del bilancio d'esercizio al 31/12/2013 con Patrimonio Netto negativo di € 3.088.469. Tale Assemblea ha deliberato la riduzione a zero del capitale sociale di € 120.000,00 così riducendo le perdite risultanti dalla situazione patrimoniale al 14/12/2014 da € 5.611.802 a € 5.491.802 e, contestualmente, di aumentare il capitale sociale fino ad € 5.611.800 e, allorquando lo stesso sarà interamente sottoscritto, di ripianare le residue perdite di € 5.491.800 mediante proporzionale riduzione del capitale stesso che risulterà ridotto ad € 120.000,00, riportando a nuovo le residue perdite di € 2,00. In data 15/04/2015 il Tribunale di Crotone – Sez. Fallimenti ha emesso la sentenza dichiarativa del fallimento della società.	

TERME SIBARITE S.p.A.	
Forma giuridica	Società per azioni
Capitale sociale al 31/12/2015	Euro 3.639.737,00
Patrimonio Netto al 31/12/2015	Euro 4.121.740,00
Numero azioni	180.185
Valore Nominale Azioni	Euro 20,20 cadauna
% detenuta dalla Regione	100%
Valore nominale partecipazione Regione	Euro 3.639.737,00
Numero azioni detenute dalla Regione	180.185
Risultato esercizio 2015	Euro 35.097,00
Risultato esercizio 2014	Euro 2.107,00
Risultato esercizio 2013	Euro -28.482,00
Risultato esercizio 2012	Euro -68.812,00
Risultato esercizio 2011	Euro 13.294,00
Risultato esercizio 2010	Euro 34.223,00
Risultato esercizio 2009	Euro 101.306,00
Risultato esercizio 2008	Euro 62.718,00
Risultato esercizio 2007	Euro 997,00
Risultato esercizio 2006	Euro 83.648,00
Risultato esercizio 2005	Euro 375,00

S.A.CAL. S.p.A. – AEROPORTO DI LAMEZIA TERME	
Forma giuridica	Società per azioni
Capitale sociale al 31/12/2015	Euro 7.755.000,00
Patrimonio Netto al 31/12/2015	Euro 5.759.523,00
Numero azioni	15.000
Valore Nominale Azioni	Euro 517,00 cadauna
% detenuta dalla Regione	10%
Valore nominale partecipazione Regione	Euro 775.500,00
Numero azioni detenute dalla Regione	1.500
Risultato esercizio 2015	Euro - 2.006.289
Risultato esercizio 2014	Euro 66.939
Risultato esercizio 2013	Euro – 390.550,00
Risultato esercizio 2012	Euro – 1.703.989,00
Risultato esercizio 2011	Euro – 2.077.436,00
Risultato esercizio 2010	Euro 39.833,00
Risultato esercizio 2009	Euro 633.187,00
Risultato esercizio 2008	Euro 200,00
Risultato esercizio 2007	Euro 150.650,00
Risultato esercizio 2006	Euro 800.689,00
Risultato esercizio 2005	Euro 103.239,00

LOCRIDE SVILUPPO S.C.P.A. – Agenzia per lo Sviluppo locale della Locride	
Forma giuridica	Società consortile per azioni a prevalente capitale pubblico senza fine di lucro
Capitale sociale al 31/12/2015	Euro 258.200,00
Patrimonio Netto al 31/12/2015	Euro 0,00
Numero azioni	5000
Valore Nominale Azioni	Euro 51,64
% detenuta dalla Regione	20%
Valore nominale partecipazione Regione	Euro 51.640,00
Numero azioni detenute dalla Regione	1000
Risultato esercizio 2015	Euro 80.497,00
Risultato esercizio 2014	Euro -51.728,00
Risultato esercizio 2013	Euro -81.224,00
Risultato esercizio 2012	Euro -126.395,00
Risultato esercizio 2011	Euro 38.164,00
Risultato esercizio 2010	Euro – 34.560,00
Risultato esercizio 2009	Euro – 7.038,00
Risultato esercizio 2008	Euro 479,00
Risultato esercizio 2007	Euro - 13.505,00
Risultato esercizio 2006	Euro – 8.946,00
Risultato esercizio 2005	Euro 3.676,00

Note: La Dgr n. 89 del 31 marzo 2015 ha deliberato la dismissione della partecipazione regionale entro il 31/12/2015, ai sensi dell'art. 1, comma 611, lett. b) della L. 23 dicembre 2014, n. 190 (Legge di Stabilità 2015) in quanto trattasi di società composta da soli amministratori o da un numero di amministratori superiore a quello dei dipendenti;il ricorso alle norme codicistiche previste dalla L. 190/2014 ha comportato degli inevitabili ritardi nella esecuzione della DGR n.89/2015 in ordine alla dismissione della partecipazione regionale in oggetto. In data 11 maggio 2016 si è svolta l'Assemblea Straordinaria, in cui i soci della società hanno deliberato a maggioranza e con voto contrario del socio Regione Calabria, la trasformazione della società da società consortile per azioni in società consortile a responsabilità limitata, e, a seguito di tale deliberazione, con nota prot. n. 176648 del 31/05/2016 è stato esercitato, da parte del socio Regione Calabria, il diritto di recesso dalla società.
La partecipazione è da ritenersi ormai dismessa. L'iscrizione nel registro delle imprese della delibera dell'assemblea dei soci nella quale il socio ha manifestato la volontà di recedere dalla società è avvenuta in data 27 ottobre 2016. Il Socio ha espresso voto contrario alla ricostituzione del capitale sociale e alla contestuale trasformazione della società ottenendo così il diritto di recedere per tutte le azioni.

SIAL SERVIZI S.P.A. IN LIQUIDAZIONE	
Forma giuridica	Società per azioni
Capitale sociale al 31/12/2015	Euro 500.000,00
Patrimonio Netto di liquidazione al 22/12/2015	Euro 112.193,02
Numero azioni	1000
Valore Nominale Azioni	Euro 500,00 cadauna
% detenuta dalla Regione	100%
Valore nominale partecipazione Regione	Euro 500.000,00
Numero azioni detenute dalla Regione	1.000
Perdita di liquidazione	Euro -173.418,23

Risultato esercizio 2014	Euro 88.306,16
Risultato esercizio 2013	Euro – 215.274,00
Risultato esercizio 2012	Euro 415,00
Risultato esercizio 2011	Euro – 130.226,00
Risultato esercizio 2010	Euro – 395.171,00
Risultato esercizio 2009	Euro 14.803,00
Risultato esercizio 2008	Euro 37.842,00
Risultato esercizio 2007	Euro - 43.301,00
Risultato esercizio 2006	Euro 32.584,00
Note: Il liquidatore in data 22/12/2015 ha predisposto il bilancio finale di liquidazione ed il conseguente piano di riparto ed in data 23/03/2016 la società è cessata con la cancellazione della stessa dal Registro Imprese.	

FINCALABRA – Finanziaria Calabria – S.p.A.	
Forma giuridica	Società per azioni
Capitale sociale al 31/12/2016	Euro 10.737.073,00
Capitale sociale al 31/12/2015	Euro 15.864.311,00
Patrimonio Netto al 31/12/205	Euro 10.737.073,00
Numero azioni	45.885
Valore Nominale Azioni	€ 345,74 cadauna
% detenuta dalla Regione	100%
Valore nominale partecipazione Regione	Euro 10.737.073,00
Numero azioni detenute dalla Regione	45.885
Risultato esercizio al 31/12/2015	Euro – 6.627.238,00
Risultato esercizio al 31/12/2014	Euro – 6.705.507,00
Risultato esercizio al 31/12/2013	Euro 57.836,00
Risultato esercizio al 30/06/2012	Euro 37.346,00
Risultato esercizio al 30/06/2011	Euro 22.102,00
Risultato esercizio al 30/06/2010	Euro 4.150,00
Risultato esercizio al 30/06/2009	Euro – 1.785.821,00
Risultato esercizio al 30/06/2008	Euro –282.161,00
Risultato esercizio al 30/06/2007	Euro – 890.994,00
Risultato esercizio al 30/06/2006	Euro – 5.335.054,00
Note: La DGR n. 89/2015 ha confermato la coerenza della società con il fine istituzionale della Regione Calabria. In data 28/12/2015 l'assemblea straordinaria ha deliberato la diminuzione del capitale sociale da euro 23.748.275,38 ad euro 15.864.311,00. L'assemblea in data 29/12/2016 ha deliberato la copertura della perdita dell'esercizio 2015 ammontante ad euro 6.627.238,00 mediante versamento del socio unico della somma di euro 1.500.000,00 nelle casse sociali e mediante abbattimento del capitale sociale per la differenza di euro 5.127.238,00. Alla luce di tale deliberazione il capitale sociale della società, interamente sottoscritto e versato, è pari ad euro 10.737.073,00	

STRETTO DI MESSINA S.P.A. IN LIQUIDAZIONE	
Forma giuridica	Società per azioni
Capitale sociale al 31/12/2015	Euro 383.179.794,00
Patrimonio Netto al 31/12/2015	Euro 384.485.134
Numero azioni	74.259.650
Valore Nominale Azioni	Euro 5,16
% detenuta dalla Regione	2,576%
Valore nominale partecipazione Regione	Euro 9.871.678,56
Numero azioni detenute dalla Regione	1.913.116
Risultato esercizio al 31/12/2015	Euro zero
Risultato esercizio al 31/12/2014	Euro zero
Risultato esercizio al 31/12/2013	Euro 195.338,00
Risultato esercizio al 31/12/2012	Euro 1.884.338,00
Risultato esercizio al 31/12/2011	Euro 155.986,00
Risultato esercizio al 31/12/2010	Euro – 1.014.780,00
Risultato esercizio al 31/12/2009	Euro 356.666,00
Risultato esercizio al 31/12/2008	Euro 10.933,00
Risultato esercizio al 31/12/2007	Euro - 5.892.545,00
Risultato esercizio al 31/12/2006	Euro 1.099.108,00
Risultato esercizio al 31/12/2005	Euro 1.240.308,00
Note: Con DPCM del 15 aprile 2013 la società è stata posta in liquidazione con contestuale nomina di un commissario liquidatore. Il comma 9 dell'art. 34 decies della L. n. 221/2012 ha posto un termine annuale per la conclusione della procedura di liquidazione. Tuttavia, tale termine, a parere del commissario liquidatore deve essere considerato sollecitatorio e non perentorio in considerazione che la durata della procedura è strettamente legata all'esito di contenziosi ancora pendenti dinanzi ai Tribunali civili e amministrativi con i vari Contraenti (Contraente Generale Eurolink, Project Management Consultant, Broker Assicurativo e Monitore Ambientale Ati Fenice) insorti per effetto dell'applicazione della Legge 221/2012 che ha sancito la liquidazione della società. Per quanto sopra esposto, pertanto, a parere del commissario liquidatore di Stretto di Messina Spa in liquidazione, allo stato, non sono prevedibili in modo certo tempi definiti per la chiusura della procedura di liquidazione in quanto la stessa è, essenzialmente, condizionata dalla durata del complesso contenzioso pendente nonché dei procedimenti ancora in corso da concludere con le Amministrazioni competenti.	

BANCA POPOLARE ETICA Società cooperativa per azioni	
Forma giuridica	Società cooperativa per azioni
Capitale sociale al 31/12/2015	Euro 54.353.670,00
Capitale sociale al 31/12/2014	Euro 49.769.055,00
Capitale sociale al 31/12/2013	Euro 46.601.993,00
Capitale sociale al 31/12/2012	Euro 35.096.093,00
Capitale sociale al 31/12/2010	Euro 30.944.918,00
Capitale sociale al 31/12/2009	Euro 26.200.912,00
Numero azioni	947.982
Valore Nominale Azioni	€ 52,50 cadauna
% detenuta dalla Regione al 31/12/2015	0,21%
Valore nominale partecipazione Regione	Euro 105.000,00
Numero azioni detenute dalla Regione	2.000
Risultato esercizio al 31/12/2015	Euro 1.857.000,00
Risultato esercizio al 31/12/2014	Euro 3.819.000,00
Risultato esercizio al 31/12/2013	Euro 1.327.789,00
Risultato esercizio al 31/12/2012	Euro 1.645.716,00
Risultato esercizio al 31/12/2011	Euro 1.490.374,00
Risultato esercizio al 31/12/2010	Euro 1.032.014,00
Risultato esercizio al 31/12/2009	Euro 30.060,00
Risultato esercizio al 31/12/2008	Euro 1.269.947,00

Risultato esercizio al 31/12/2007	Euro 3.352.631,00
Risultato esercizio al 31/12/2006	Euro 1.261.704,00
Risultato esercizio al 31/12/2005	Euro 632.279,00

Note: La Dgr n. 89 del 31 marzo 2015 ha deliberato la dismissione della partecipazione regionale entro il 31/12/2015, ai sensi dell'art. 1, comma 611, lett. a) della L. 23 dicembre 2014, n. 190 (Legge di Stabilità 2015) in quanto trattasi di partecipazione societaria ritenuta non coerente con il fine istituzionale della Regione. Di concerto con Banca Popolare Etica, in considerazione della partecipazione minoritaria posseduta dalla Regione Calabria, si è concordata una specifica procedura di dismissione consistente nel riacquisto in c/utili della azioni da parte della stessa Banca. La conclusione della procedura è, allo stato, connessa ai tempi tecnici necessari alla società per procedere al riacquisto della azioni in questione.

SOGAS S.p.A. – Società Per La Gestione dell'Aeroporto dello Stretto	
Forma giuridica	Società per azioni
Capitale sociale al 31/12/2014	Euro 3.100.000,26
Capitale sociale al 31/12/2013	Euro 3.100.000,26
Capitale sociale al 31/12/2012	Euro 3.100.000,26
Capitale sociale al 31/12/2011	Euro 3.100.000,26
Capitale sociale al 31/12/2010	Euro 3.843.367,00
Capitale sociale al 31/12/2009	Euro 1.073.405,34
Patrimonio Netto al 31/12/2014	Euro 2.433.927,00
Numero azioni al 31/12/2012	961.069
Valore Nominale Azioni	0,42 cadauna
% detenuta dalla Regione al 31/12/2013	13,02%
Valore nominale partecipazione Regione al 31/12/2013	Euro 403.648,98
Risultato esercizio 2014	Euro - 2.080.841,00
Risultato esercizio 2013	Euro - 2.872.293,00
Risultato esercizio 2012	Euro 113.974,00
Risultato esercizio 2011	Euro 793,00
Risultato esercizio 2010	Euro - 3.565.476,00
Risultato esercizio 2009	Euro - 4.097.740,00
Risultato esercizio 2008	Euro – 3.989.545,00
Risultato esercizio 2007	Euro – 4.045.919,00
Risultato esercizio 2006	Euro - 6.018.982,00
Risultato esercizio 2005	Euro - 2.257.028,00

COMARC SRL IN LIQUIDAZIONE – CONSORZIO MERCATO AGRICOLO ALIMENTARE DI REGGIO CALABRIA	
Forma giuridica	Società a responsabilità limitata
Capitale sociale al 31/12/2014	Euro 1.379.344,00
Patrimonio Netto al 31/12/2014	Euro 1.585.276,00
Patrimonio Netto al 31/12/2013	Euro 1.672.047,00
Patrimonio Netto al 31/12/2012	Euro 1.032.148,00
Patrimonio Netto al 31/12/2011	Euro 1.243.383,00
Patrimonio Netto al 31/12/2010	Euro 1.252.109,00
Numero quote	26.705,5953
Valore Nominale Quote	€ 51,65 cadauna
% detenuta dalla Regione	20,9826%
Valore nominale partecipazione Regione	Euro 289.421,44
Numero quote detenute dalla Regione	5.603,51
Risultato esercizio 2014	Euro – 86.772,00
Risultato esercizio 2013	Euro 639.902,00
Risultato esercizio 2012	Euro – 211.233,00
Risultato esercizio 2011	Euro – 8.726,00
Risultato esercizio 2010	Euro – 15.025,00
Risultato esercizio 2009	Euro – 48.952,00
Risultato esercizio 2008	Euro – 63.259,00
Risultato esercizio 2007	Euro – 99.060,00
Risultato esercizio 2006	Euro – 89.098,00
Risultato esercizio 2005	Euro – 97.364,00

Note: L'Assemblea Straordinaria del 10/06/2010 ha deliberato la messa in liquidazione della società e la contestuale nomina di due Commissari liquidatori. Nel 2015, inoltre, il collegio dei liquidatori rileva di aver proceduto alla definizione di diverse posizioni debitorie esistenti, operando tutti i possibili pagamenti anche al fine di evitare ulteriori azioni legali nonché di aver regolarizzato alcune posizioni pendenti di natura fiscale relative al periodo d'imposta 2013. In data 26/11/2015 si è tenuta l'Assemblea che ha approvato il bilancio di liquidazione relativo all'esercizio 2014 mentre, in data 22/12/2015 una successiva Assemblea ha deliberato di procedere ad un riparto parziale, pari ad € 600.000,00, delle somme disponibili in favore dei soci in proporzione alla quota percentuale di capitale sociale posseduta. Ciò posto, per ragioni prudenziali, i liquidatori non hanno dato corso alla predetta deliberazione assembleare nelle more degli esiti di un'ulteriore causa promossa dall'Avvocatura dello Stato, nel giudizio contro il Comune di Reggio Calabria, volta alla definizione dell'esatta entità del credito vantato dalla società.

COMAC SRL IN FALLIMENTO – CONSORZIO MERCATO AGRICOLO ALIMENTARE CALABRIA	
Forma giuridica	Società a responsabilità limitata
Capitale sociale al 31/12/2013	Euro 4.458.809,00
Capitale sociale al 31/12/2012	Euro 4.458.809,00
Capitale sociale al 31/12/2011	Euro 8.057.616,00
Capitale sociale al 31/12/2010	Euro 8.057.616,00
Capitale sociale al 31/12/2009	Euro 8.057.616,00
Patrimonio Netto al 31/12/2013	Euro 2.748.634,00
Patrimonio Netto al 31/12/2012	Euro 3.378.292,00
Patrimonio Netto al 31/12/2011	Euro 4.458.807,00
Patrimonio Netto al 31/12/2010	Euro 5.664.916,00
Patrimonio Netto al 31/12/2009	Euro 6.793.883,00
Valore Nominale Quote	€ 0,52 ciascuna
% detenuta dalla Regione al 31/12/2011	77,61%
Valore nominale partecipazione Regione	Euro 6.253.299,02
Risultato esercizio 2013	Euro - 629.659,00
Risultato esercizio 2012	Euro - 1.080.515,00
Risultato esercizio 2011	Euro – 1.206.006,00
Risultato esercizio 2010	Euro – 1.129.070,00
Risultato esercizio 2009	Euro 1.155.019,00
Risultato esercizio 2008	Euro – 1.063.708,00
Risultato esercizio 2007	Euro – 1.006.211,00
Risultato esercizio 2006	Euro – 776.012,00
Risultato esercizio 2005	Euro – 847.853,00

Note: Il Tribunale di Cosenza con sentenza notificata in data 22/06/2015, in accoglimento dell'istanza del creditore società Obiettivo Lavoro Spa ha disposto il fallimento della società.

COMALCA SCRL – CONSORZIO MERCATO AGRICOLO ALIMENTARE CALABRIA	
Forma giuridica	Società consortile a responsabilità limitata
Capitale sociale al 31/12/2015	Euro 5.131.400,00
Capitale sociale al 31/12/2014	Euro 5.131.400,00
Capitale sociale al 31/12/2013	Euro 5.131.400,00
Capitale sociale al 31/12/2012	Euro 5.131.400,00
Capitale sociale al 31/12/2011	Euro 5.131.400,00
Capitale sociale al 31/12/2010	Euro 5.131.400,00
Patrimonio Netto al 31/12/2015	Euro 11.020.451,00
Patrimonio Netto al 31/12/2014	Euro 11.019.531,00
Patrimonio Netto al 31/12/2013	Euro 11.005.087,00
Patrimonio Netto al 31/12/2012	Euro 10.727.078,00
Patrimonio Netto al 31/12/2011	Euro 10.722.525,00
Valore Nominale Quote	€ 5,00 ciascuna
% detenuta dalla Regione al 31/12/2010	27,287%
Valore nominale partecipazione Regione	Euro 1.400.200,00
Risultato esercizio 2015	Euro 919,00
Risultato esercizio 2014	Euro 14.446,00
Risultato esercizio 2013	Euro 278.007,00
Risultato esercizio 2012	Euro 4.553,00
Risultato esercizio 2011	Euro – 291.079,00
Risultato esercizio 2010	Euro – 1.250.203,00
Risultato esercizio 2009	Euro 0,00
Risultato esercizio 2008	Euro 23.157,00
Risultato esercizio 2007	Euro 0,00
Risultato esercizio 2006	Euro – 700.867,00
Risultato esercizio 2005	Euro – 1.112.698

Note: La Dgr n. 89 del 31 marzo 2015 ha deliberato la dismissione della partecipazione regionale entro il 31/12/2015, ai sensi dell'art. 1, comma 611, lett. a) della L. 23 dicembre 2014, n. 190 (Legge di Stabilità 2015) in quanto trattasi di partecipazione societaria ritenuta non coerente con il fine istituzionale della Regione. A seguito di ciò sono state esperite aste pubbliche di vendita della partecipazione mala stessa non è stata dismessa in quanto nessun potenziale acquirente ha manifestato la propria disponibilità all'acquisto. Un ulteriore tentativo di dismissione è stato esperito attraverso l'esercizio del diritto di recesso secondo le indicazioni contenute nella DGR n. 89/2015. Tale procedura è stata però contestata dalla società; alla luce di quanto sopra, il Dipartimento competente per materia -Sviluppo Economico, Lavoro, Formazione e Politiche, - per come evidenziato nella richiamata nota 77224 dell'8 marzo 2016, ritenendo esaurita la ratio della procedura delineata dalla DGR n. 89/2015 per quanto attiene la specifica motivazione del recesso, ha rilevato la necessità di una nuova rideterminazione della Giunta regionale in ordine all'avvio di un contenzioso (previa attivazione dell'art. 35 dello Statuto – clausola compromissoria)o, in alternativa, di altra procedura di dismissione.

Consorzio per la Promozione della Cultura e degli studi universitari di Crotone S.r.l.	
Forma giuridica	Società Consortile per Azioni
Capitale sociale al 31/12/2015	Euro 10.000,00
Patrimonio Netto al 31/12/2015	Euro -135.776,00
Patrimonio Netto al 31/12/2014	Euro 16.496,00
Patrimonio Netto al 31/12/2013	Euro 58.626,00
Patrimonio Netto al 31/12/2012	Euro 66.748,00
Patrimonio Netto al 31/12/2011	Euro 66.748,00
Patrimonio Netto al 31/12/2010	Euro 144.155,00
Patrimonio Netto al 31/12/2009	Euro 341.990,00
% detenuta dalla Regione	60%
Valore nominale partecipazione Regione	Euro 6.000,00
Risultato esercizio 2015	Euro – 136.712,00
Risultato esercizio 2014	Euro – 42.130,00
Risultato esercizio 2013	Euro – 8.122,00
Risultato esercizio 2012	Euro 0,00
Risultato esercizio 2011	Euro – 185.147,00
Risultato esercizio 2010	Euro 59,00
Risultato esercizio 2009	Euro – 185.147,00
Risultato esercizio 2008	Euro – 195.776,00
Risultato esercizio 2007	Euro – 215.336,00
Risultato esercizio 2006	Euro 0,00
Risultato esercizio 2005	Euro – 320.177,00

Note: La Dgr n. 89 del 31 marzo 2015 ha deliberato la dismissione della partecipazione regionale entro il 31/12/2015, ai sensi dell'art. 1, comma 611, lett. b) della L. 23 dicembre 2014, n. 190 (Legge di Stabilità 2015) in quanto trattasi di società composta da soli amministratori o da un numero di amministratori superiore a quello dei dipendenti. In ottemperanza delle indicazioni operative fornite dalla DGR n. 89/2015, su impulso del socio di maggioranza Regione Calabria, l'Assemblea del 17 luglio 2015 ha deliberato lo scioglimento della società ed il conseguente avvio della liquidazione. La successiva Assemblea del 6 novembre 2015 ha proceduto alla nomina del commissario liquidatore. A seguito del suo effettivo insediamento, il commissario liquidatore, in data 19/02/2016, ha trasmesso una prima relazione ricognitiva dello stato della liquidazione con indicazione delle attività poste in essere, delle criticità esistenti nonché delle ulteriori attività da esperirsi dichiarando che ancora non risulta nelle condizioni di poter specificare una data, sia pure presumibile, di estinzione della società. In data 02.02.2017 si è tenuta l'assemblea dei soci con all'ordine del giorno l'esame e l'approvazione del bilancio finale di liquidazione. L'assemblea totalitaria ha approvato il bilancio finale di liquidazione autorizzando il liquidatore a richiedere la cancellazione della società dal registro imprese.

Progetto Magna Graecia Srl	
Forma giuridica	Società a responsabilità limitata
Capitale sociale al 31/12/2012	Euro 120.000,00
Patrimonio Netto al 31/12/2012	Euro – 23.775,00
% detenuta dalla Regione al 31/12/2011	51,00%
Valore nominale partecipazione Regione	Euro 61.200,00
Risultato esercizio 2012	Euro - 143.775,00

Note: Alla data di redazione del presente documento non risultano ancora approvati i bilanci 2013 e 2014. La Dgr n. 89 del 31 marzo 2015 ha deliberato la dismissione della partecipazione regionale entro il 31/12/2015, ai sensi dell'art. 1, comma 611, lett. a) della L. 23 dicembre 2014, n. 190 (Legge di Stabilità 2015) in quanto trattasi di partecipazione societaria ritenuta non coerente con il fine istituzionale della Regione. L'assemblea del 16 giugno 2015 ha deliberato l'avvio della procedura di liquidazione della società. Con nota del 9 marzo 2016, il commissario liquidatore in ordine alla temporarizzazione di massima delle attività da porre in essere al fine di addivenire alla cancellazione della società dal Registro delle imprese, ha stimato la conclusione della procedura a dicembre 2016. Il Commissario liquidatore in data 2 gennaio 2017 ha presentato istanza di fallimento c/o la cancelleria fallimentare del Tribunale di Cosenza. L'udienza prefallimentare, c/o la cancelleria fallimentare del Tribunale di Cosenza, è stata fissata per il giorno 04.05.2017

Ferrovie della Calabria S.r.l.	
Forma giuridica	Società a responsabilità limitata
Capitale sociale al 31/12/2015	Euro 23.751.213,00
Capitale sociale al 31/12/2014	Euro 23.751.213,00
Capitale sociale al 31/12/2013	Euro 23.751.213,00
Capitale sociale al 31/12/2012	Euro 20.000.000,00
Patrimonio Netto al 31/12/2015	Euro 14.822.966,00
Patrimonio Netto al 31/12/2014	Euro 15.900.523,00
Patrimonio Netto al 31/12/2013	Euro 21.379.428,00
Patrimonio Netto al 31/12/2012	Euro 19.702.169,00
Patrimonio Netto al 31/12/2011	Euro 1.125.540,00
Patrimonio Netto al 31/12/2010	Euro 8.528.988,00
% detenuta dalla Regione	100%
Valore nominale partecipazione Regione	Euro 20.000.000,00
Risultato esercizio 2015	Euro – 1.077.552,00
Risultato esercizio 2014	Euro – 5.499.680,00
Risultato esercizio 2013	Euro – 2.073.954,00
Risultato esercizio 2012	Euro – 1.423.370,00
Risultato esercizio 2011	Euro – 7.403.449,00
Risultato esercizio 2010	Euro – 3.581.765,00
Note: In data 5/02/2016 l'assemblea straordinaria dei soci di Ferrovie della Calabria S.r.l. ha proceduto ad effettuare la riduzione del capitale sociale portandolo ad euro 18.251.533,00.	

SVILUPPO ITALIA CALABRIA SCPA IN LIQUIDAZIONE	
Forma giuridica	Società consortile per azioni
Capitale sociale al 31/12/2013	Euro 1.458,165,00
Capitale sociale al 31/12/2012	Euro 1.458,165,00
Capitale sociale al 31/12/2011	Euro 1.458,165,00
Capitale sociale al 31/12/2010	Euro 1.458,165,00
Capitale sociale al 31/12/2009	Euro 1.458,165,00
Patrimonio Netto al 31/12/2013	Euro – 25.585.937,00
Patrimonio Netto al 31/12/2012	Euro – 25.591.426,00
Patrimonio Netto al 31/12/2011	Euro – 25.363.903,00
Patrimonio Netto al 31/12/2010	Euro – 26.402.741,00
Patrimonio Netto al 31/12/2009	Euro – 21.262.995,00
% detenuta dalla Regione al 31/12/2011	18,21%
Valore nominale partecipazione Regione	Euro 265.466,22
Risultato esercizio 2013	Euro 5.589,00
Risultato esercizio 2012	Euro - 227.523,00
Risultato esercizio 2011	Euro – 1.038.838,00
Risultato esercizio 2010	Euro – 5.139.746,00
Risultato esercizio 2009	Euro – 6.781.230,00
Note: Con deliberazione n. 574 del 17/12/2012 la Giunta regionale ha deliberato la dismissione della partecipazione detenuta nella società a favore dell'Agenzia nazionale per l'attrazione degli investimenti e lo sviluppo d'impresa S.p.A., socio di maggioranza di Sviluppo Italia Calabria S.C.p.A. in liquidazione. La DGR n. 89/2015 ha confermato l'alienazione della partecipazione regionale nella società, pari al 18,20% del capitale sociale, ad Invitalia Partecipazioni Spa. In data 9 marzo 2016 si è proceduto alla cessione del pacchetto azionario detenuto dalla Regione Calabria in esecuzione di quanto disposto dalla DGR n. 89/2015.	

12.3.3 Attivo circolante

Crediti

I crediti sono iscritti nello stato patrimoniale solo se corrispondenti a obbligazioni giuridiche perfezionate.
I crediti sono iscritti al valore nominale, ricondotto al presumibile valore di realizzo attraverso il fondo svalutazione crediti. Nel prospetto seguente si evidenzia la composizione dei crediti:

Crediti (2)	
Crediti di natura tributaria	**€ 1.539.093.968,34**
Crediti da tributi destinati al finanziamento della sanità	€ 1.078.499.078,94
Altri crediti da tributi	€ 460.594.889,40
Crediti da Fondi perequativi	€ 0,00
Crediti per trasferimenti e contributi	**€ 1.264.429.534,29**
verso amministrazioni pubbliche	€ 1.162.968.819,30
imprese controllate	€ 0,00
imprese partecipate	€ 0,00
verso altri soggetti	€ 101.460.714,99

Verso clienti ed utenti	€ 9.642.375,28
Altri Crediti	€ 873.665.975,96
verso l'erario	€ 0,00
per attività svolta per c/terzi	€ 0,00
altri	€ 873.665.975,96
Totale crediti	**€ 3.686.831.853,87**

Gli stessi ammontano ad € 3.686.831.853,87 esposti al netto del fondo svalutazioni crediti di importo pari ad € 215.653.720,17.
A seguito del giudizio di parificazione sono stati eliminati crediti per euro 1.790.913,67 in ragione della cancellazione di n. 6 accertamenti (acc. n. 5030/2016, n. 4852/2016, n. 4855/2016, n. 4862/2016, n. 4863/2016 e n. 4225/2016).
Il fondo svalutazione crediti differisce dal FCDE (pari ad euro 208.474,469,43) accantonato nella contabilità finanziaria per un importo di euro 7.179.250,74 (quota di residui attivi eliminati nella contabilità finanziaria perché privi di obbligazioni giuridiche perfezionate, ma mantenuti nei crediti della contabilità economico/patrimoniale).

Il totale dei "**Crediti di natura tributaria**" ammonta ad euro 1.539.093.968,34 e risulta composto da:

- *Crediti da tributi destinati al finanziamento della Sanità*

Tale tipologia raccoglie essenzialmente i crediti che si sono formati per il trasferimento da parte dello Stato dell'imposta regionale sulle attività produttive (IRAP) e per la compartecipazione all'imposta sul valore aggiunto (IVA) riguardante, appunto, il finanziamento della Sanità, nonché per la parte relativa alla addizionale IRPEF; al 31.12.2016 ammontano ad euro 1.078.499.078,94.

- *Altri Crediti da tributi*

Tale tipologia raccoglie essenzialmente i crediti formatisi da residui per il trasferimento, da parte dello Stato, di IRAP, IRPEF e compartecipazione IVA riguardante però la parte non sanità e altri tributi vari quali la tassa automobilistica, il tributo speciale per il deposito in discarica dei rifiuti solidi, l'imposta regionale sulla benzina per autotrazione, le tasse sulle concessioni regionali; al 31.12.2016 ammontano ad euro 460.594.889,40. Come indicato nella Sezione I della presente, i crediti tributari relativi alla tassa automobilistica e a quelli per tributi vari hanno a fronte un accantonamento al FCDE pari a quasi la totalità degli importi.

Il totale dei "**Crediti per trasferimenti e contributi**" ammonta ad euro 1.264.429.534,29 e risulta composto da:

- *Crediti per Trasferimenti e Contributi verso Amministrazioni Pubbliche*

Tale tipologia raccoglie essenzialmente i crediti da trasferimenti da parte di tutte le pubbliche amministrazioni (Ministeri, Enti statali, Regioni, Province, Comuni) ed ammontano ad euro 1.162.968.819,30.

- *Crediti verso Altri soggetti*

Tale tipologia raccoglie essenzialmente i crediti da trasferimenti da parte dell'Unione Europea e dalle imprese (a causa del pay back Sanità), che ammontano ad euro 101.460.714,99. Sono ricompresi, quindi, i crediti da Fondo europeo per la pesca (FEP) per l'importo di euro 3.661.939,82, i crediti per trasferimenti correnti dall'Unione Europea per l'importo di euro 84.797.967,87 ed i crediti per Altri trasferimenti correnti da imprese pay-back sanità per l'importo di 13.000.807,30.

Il totale dei "***Crediti verso clienti e utenti***" ammonta ad euro 9.642.375,28 e risulta composto da: crediti da canoni, concessioni, diritti reali di godimento e servitù onerose per l'importo di euro 623.374,66, crediti verso imprese derivanti dall'attività di controllo e repressione delle irregolarità e degli illeciti per l'importo di euro 7.742.716,09, crediti verso

famiglie derivanti dall'attività di controllo e repressione delle irregolarità e degli illeciti per l'importo di euro 1.023.000,04 e crediti derivanti dalla vendita di servizi per l'importo di euro 253.284,49.

Il totale degli "**Altri Crediti**" ammonta ad euro 873.665.975,96 e risulta composto da:
crediti diversi pari ad euro 790.432.347,78, crediti da rimborsi, recuperi e restituzioni di somme non dovute o incassate in eccesso da famiglie per euro 15.886.048,12, crediti da rimborsi, recuperi e restituzioni di somme non dovute o incassate in eccesso da Amministrazioni Locali per euro 283.001.155,73, crediti per altri interessi attivi da altri soggetti per 144,50 al netto del Fondo svalutazione crediti pari ad euro 215.653.720,17.

Alla chiusura del bilancio al 31/12/2016 non risultano crediti iscritti nell'attivo circolante con scadenza oltre i 5 anni.

Attività finanziarie che non costituiscono immobilizzazioni

Al 31/12/2016 in Regione Calabria non risultano attività finanziarie non immobilizzate.

Disponibilità liquide

Le disponibilità liquide, per come già indicato nella precedente sezione, sono rappresentate dal saldo del conto presso il Tesoriere al 31 dicembre 2016 ed ammontano, ad euro 369.672.384,98, di cui euro 54.341.361,25 sono relativi alla gestione sanitaria ed euro 315.331.023,73 afferiscono alla gestione ordinaria, come di seguito rappresentato:

		REGIONE GESTIONE SANITARIA	REGIONE- GESTIONE ORDINARIA	REGIONE FONDO CASSA COMPLESSIVO
Fondo di cassa	al 01/01/2016	286.318.136,82	388.535.562,32	674.853.699,14
Riscossioni	al 31/12/2016	3.761.342.515,89	2.473.922.572,42	6.235.265.088,31
Pagamenti	al 31/12/2016	3.993.319.291,46	2.547.127.111,01	6.540.446.402,47
Fondo di cassa	al 31/12/2016	54.341.361,25	315.331.023,73	369.672.384,98

12.3.4 Ratei e risconti

I ratei e risconti sono iscritti e valutati in conformità all'articolo 2424 *bis*, comma 6, del codice civile.
I risconti attivi sono quote di costi o oneri che hanno avuto manifestazione finanziaria nell'esercizio (pagamento), ma che vanno rinviati in quanto di competenza di esercizi futuri.
I risconti attivi ammontano ad € 201.872,35 e si riferiscono a canoni di locazione passivi pagati nel 2016, ma di competenza dell'esercizio successivo per € 24.827,78 e ad oneri per altri servizi di competenza dell'esercizio successivo per € 177.044,57.

12.3.5 Patrimonio netto

Il Patrimonio Netto si compone del Fondo di dotazione, delle riserve e degli utili/perdite portati a nuovo ed è stato valutato seguendo le indicazioni dell'OIC 28. Il Fondo di dotazione è stato calcolato come differenza tra l'attivo e il passivo patrimoniale; esso può essere rettificato per consentire il recepimento delle migliori stime e valutazioni svolte sull'attivo e sul passivo patrimoniale. Le riserve sono riportate al valore nominale e vengono alimentate in automatico nei casi previsti dai principi contabili; possono anche essere alimentate a seguito di delibera del Consiglio Regionale come previsto dal "Principio applicato concernente la contabilità economico-patrimoniale". Gli utili e le perdite portati a nuovo corrispondono all'utile/perdita dell'esercizio e ai risultati economici degli esercizi precedenti non destinati a riserva o ad incremento del fondo di dotazione.

Il patrimonio netto è pari, alla data di chiusura dell'esercizio, ad € 1.702.646.523,18 ed è articolato nelle seguenti poste:

a) fondo di dotazione;
b) riserve;
c) risultato economico dell'esercizio.

Il "Fondo di dotazione" assume al 31 dicembre 2016 un valore pari ad euro 3.841.166.711,41 così come risultante dall'ultimo rendiconto approvato e come disciplinato nella delibera di giunta che approva il disegno di legge sul Rendiconto dell'esercizio finanziario 2016; la scelta di imputare l'intero importo a Fondo di dotazione e non a riserve, è dettata dal criterio della prudenza atteso che il fondo di dotazione rappresenta la parte indisponibile del patrimonio netto, a garanzia della struttura patrimoniale dell'ente.

Le "Riserve" ammontano ad euro – 1.647.208.543,95 e sono così distinte:

- Riserve da "risultato economico esercizi precedenti" per euro – 1.671.675.518,63; tale importo è dato dalla sommatoria del risultato di esercizio precedente (perdita) per euro - 1.133.341.975,99 e dell'importo di euro 392.698.510,64 riferito alla contabilizzazione nelle scritture contabili del Fondo pluriennale vincolato utilizzando la tecnica del risconto passivo per lo storno dei ricavi, contabilizzati in anni precedenti, rinviati ad esercizi successivi, al fine di dare seguito alla introduzione della contabilità economica patrimoniale ai sensi del D.Lgs. 118/2011 e smi e dall'importo di euro 145.635.032,00 per la rilevazione del risconto passivo riferito ai contributi FAS ricevuti, negli anni precedenti, per la realizzazione della Cittadella Regionale. Tale operazione è stata necessaria al fine di dare esecuzione alle decisioni della magistratura contabile in ordine alla sterilizzazione delle quote di ammortamento dei fabbricati di cui trattasi, in conformità al punto 9.3 dell'alegato 4/2 al D.lgs 118/2011.l.
- Riserve da "capitale" per euro 24.646.974,68, che si riferiscono quanto ad euro 9.998.744,76 all'iscrizione in bilancio di macchinari ed attrezzature acquistate nel 2015 ed entrati in funzione nel 2016 e ad euro 14.648.229,92 all'incremento del valore dei beni immobili dovuto all'inserimento di n°609 nuovi cespiti inventariati tra i terreni e di 20 nuovi cespiti inventariati tra i fabbricati.

Il **Risultato economico dell'esercizio** (perdita) pari ad euro – 491.491.644,28, scaturisce dalla differenza tra costi e ricavi del conto economico. Anche tale risultato, modificato a seguito delle registrazioni contabili effettuate a seguito del Giudizio di parificazione della Corte dei Conti, migliora di euro 65.558.478,74. Tale differenza è dovuta alle seguenti operazioni:

Importo	Descrizione
-557.050.123,02	Perdita rendiconto già approvato
-1.790.913,67	Minori ricavi per eliminazione accertamenti
-357.245,96	Maggiori costi per inserimento nuovo impegno
2.912.700,64	Maggiori ricavi per rilevazione quota annuale contributi agli investimenti per realizzazione Cittadella Regionale
478.396.400,34	Maggiori ricavi per eliminazione scrittura risconti passivi
-413.602.462,61	Minori ricavi per rilevazione nuova scrittura risconti passivi
-491.491.644,28	Nuovo risultato esercizio

12.3.6 Fondo per rischi ed oneri

Sono stanziamenti a copertura di passività potenziali il cui verificarsi è probabile o possibile. Tali passività sono valutate secondo stime basate su conoscenze e dati il più oggettivi possibili e nel rispetto dei principi di prudenza e di rappresentazione veritiera e corretta della realtà.

Secondo il Principio alla data di chiusura del bilancio sono stati valutati i necessari accantonamenti a fondi rischi ed oneri destinati a coprire perdite o debiti con le seguenti caratteristiche:
- natura determinata;
- esistenza certa o probabile;
- ammontare o data di sopravvenienza indeterminati alla chiusura dell'esercizio.

A seguire la tabella esplicativa dei fondi accantonati e le variazioni rispetto all'esercizio precedente. I fondi rischi sono di seguito composti:

Descrizione	Valore al 01/01	Variazione in aumento	Variazione in diminuzone	Valore al 31/12
Fondo accantonamento società "metodo patrimonio netto"	€ 13.079.088,10	€ 1.643.245,46	€ 5.887.486,98	€ 8.834.846,58
Fondo perdite società partecipate	€ 5.100.442,44	€ -	€ 1.639.701,64	€ 3.460.740,80
Fondo per oneri da contenziosi	€ 13.238.714,54	€ 12.736.966,39	€ -	€ 25.975.680,93
Accantonamento residui perenti	€ 0,00	€ 190.814.388,66	€ -	€ 190.814.388,66
fondo anticipazioni di liquidità d.l. 35	€ 0,00	€ 154.088.940,42	€ -	€ 154.088.940,42
	€ 31.418.245,08	**€ 359.283.540,93**	**€ 7.527.188,62**	**€ 383.174.597,39**

12.3.7 Debiti

Sono valutati al loro valore nominale a seguito di obbligazioni giuridicamente perfezionate.

D) DEBITI (1)	
Debiti da finanziamento	**€ 1.556.675.698,18**
prestiti obbligazionari	€ 0,00
D) DEBITI (1)	€ 550.406.168,91
verso banche e tesoriere	€ 0,00
verso altri finanziatori	€ 1.006.269.529,27
Debiti verso fornitori	€ 196.344.777,40
Acconti	€ 0,00
Debiti per trasferimenti e contributi	**€ 2.443.639.637,01**
enti finanziati dal servizio sanitario nazionale	€ 0,00
altre amministrazioni pubbliche	€ 2.324.969.110,33
imprese controllate	€ 19.840.445,52
imprese partecipate	€ 4.942.297,07
altri soggetti	€ 93.887.784,09
Altri debiti	€ 352.366.260,01
tributari	€ 22.940.498,09
verso istituti di previdenza e sicurezza sociale	€ 4.655.687,30
per attività svolta per c/terzi (2)	€ 0,00
altri	€ 324.770.074,62
TOTALE DEBITI (D)	**€ 4.549.026.372,60**

Il totale dei "**Debiti da finanziamento**" ammonta ad euro 1.556.675.698,18 e risulta composto da:

- *Debiti verso altre amministrazioni pubbliche*

Tale tipologia raccoglie essenzialmente i debiti che si sono formati per le anticipazioni di liquidità; al 31.12.2016 ammontano ad euro 550.406.168,91

- *Debiti verso altri finanziatori*

Tale tipologia raccoglie essenzialmente i debiti verso istituti di credito per la contrazione di mutui per l'importo di euro 1.006.211.573,08 e i debiti per interessi di mora ad altri finanziatori per ritardato pagamento per l'importo di euro 57.956,19.

Al 31 dicembre 2016 la consistenza del debito della Regione è pari a € 1.556.617.742,00 e registra una diminuzione complessiva di euro di € 67.728.324,18. Quest'ultima deriva dal pagamento delle quote capitale dei mutui a carico della regione per € 41.293.559,20, dei mutui a titolarità Enti locali ma con contributi regionali per 14.955.168,75 e del rimborso delle quote capitale delle Anticipazioni MEF per 11.479.596,23, come si evince dalle tabelle seguenti.
Nel corso dell'anno 2016, è stata registrato un aumento pari ad € 142.301.022,01 così suddiviso:

- € 40.426.824,99 derivante dagli accertamenti sul contratto di prestito con la Cassa Depositi e Prestiti per il cofinanziamento del Por Calabria 2014-2020 di seguito elencati:
    - Accertamenti anno 2016 per € 29.582.179,95
    - Accertamenti anno 2016 differiti al 2017 per il riaccertamento ordinario per un importo di € 10.844.645,04;
- € 101.874.197,02 per l'erogazione del prestito posizione n. 4553421/00 sottoscritto con Cassa Depositi e Prestiti il 29/12/2011 per far fronte alle spese di investimento indicate nell'allegato "E" del contratto stesso.

Inoltre nel corso del 2016 è stata confermata la rimodulazione con Cassa Depositi e Prestiti dei seguenti prestiti:

- Mutuo posizione n. 4531214/00 il cui debito residuo al 31/12/2014 è di € 79.750.000,00;
- Mutuo posizione n. 4420059/02 il cui debito residuo al 31/12/2014 è di € 106.402.758,86;
- Mutuo posizione n. 4420059/03 il cui debito residuo al 31/12/2014 è di € 74.991.582,73.

Con la citata rimodulazione è stata congelata la quota capitale in scadenza nell'anno 2016 e contestualmente è stata differita al 1 febbraio 2017 la scadenza del pagamento della quota interessi, degli stessi.

Riepilogo mutui Conto Patrimoniale 2016

Descrizione	Residuo 01/01/2016	Aumento	Capitale	Interesse	Residuo 31/12/2016
Mutui Ruoli LLPP carico Regione	92.119.239,50	0,00	14.955.168,75	5.017.973,04	77.164.070,75
Mutui carico Regione	828.040.039,53	142.301.022,01	41.293.559,20	23.903.158,52	929.047.502,34
TOTALE GENERALE	**920.159.279,03**	**142.301.022,01**	**56.248.727,95**	**28.921.131,56**	**1.006.211.573,09**

La consistenza al 31 dicembre 2016, del prestito del Ministero dell'Economia e Finanze alla Regione Calabria pari ad un massimo di € 428.000.000,00 per la liquidità necessaria per l'estinzione del debito sanitario cumulativamente registrato fino al 31 dicembre 2005 ai sensi

dell'art. 2, comma 98, della legge 23 dicembre 2009, n. 191, accertato nel corso dell'esercizio 2011 sul capitolo 53020101, è pari ad € 398.301.809,38.
La consistenza al 31 dicembre 2016 dei prestiti del Ministero dell'Economia e Finanze alla Regione Calabria per il pagamento dei debiti al 31/12/2012 della P.A. – ai sensi del DL 35/2013 per debiti sanitari e non - ha un valore complessivo di:

- € 68.133.131,52 per i debiti non sanitari della P.A.;
- € 83.971.228,01 per i debiti sanitari della P.A.

Riepilogo Anticipazioni – Esercizio 2016

Descrizione	Residuo 01/01/2016	Capitale	Interesse	Residuo 31/12/2016
DISAVANZO SANITARIO - ART. 2 C. 98 L. 191/2009	406.066.966,38	7.765.157,00	22.975.268,96	398.301.809,38
ANTICIPAZIONE DL 35/2013–DEBITI NON SANITARI	69.862.989,86	1.729.858,34	1.808.752,81	68.133.131,52
ANTICIPAZIONE DL 35/2013–DEBITI SANITARI	85.955.808,90	1.984.580,89	2.629.388,19	83.971.228,01
TOTALE GENERALE	561.885.765,14	11.479.596,23	27.413.409,96	550.406.168,91

Il totale dei "**Debiti verso i fornitori**", tutti relativi all'acquisto di beni e servizi, ammonta ad euro 196.344.777,40.

Il totale dei "**Debiti per trasferimenti e contributi**" ammonta ad euro 2.443.639.637,01 e risulta composto da:

- *Debiti verso altre amministrazioni pubbliche*

Tale tipologia raccoglie essenzialmente i debiti che si sono formati per i trasferimenti alle aziende sanitarie ed ospedaliere, oltre a quelli verso gli enti locali ed ammonta ad euro 2.324.969.110,33.

- *Debiti verso imprese controllate*

Tale tipologia raccoglie essenzialmente i debiti che si sono formati verso imprese controllate ed ammonta ad euro 19.840.445,52.

- *Debiti verso imprese partecipate*

Tale tipologia raccoglie essenzialmente i debiti che si sono formati per verso imprese partecipate ed ammonta ad euro 4.942.297,07

- *Debiti verso altri soggetti*

Tale tipologia raccoglie essenzialmente i debiti che si sono formati per l'erogazione di contributi ad altre imprese, ad istituzioni sociali private ed ammonta ad euro 93.887.784,09

Il totale degli "**Altri Debiti**" ammonta ad euro 352.366.260,01 e recepisce il *decisum* della Magistratura contabile in quanto aumentata di euro 357.245,96 per via della rilevazione del nuovo impegno n. 7653/2016. La voce risulta composta da:

- *Debiti tributari*

Tale tipologia raccoglie essenzialmente i debiti per i tributi diretti e indiretti, nonché per le ritenute su redditi di lavoro dipendente e su redditi di lavoro autonomo, ed ammonta ad euro 22.940.498,09

- *Debiti verso Istituti di previdenza*

Tale tipologia raccoglie essenzialmente i debiti per i contributi previdenziali e assistenziali ed ammonta ad euro 4.655.687,30

- *Debiti verso altri*

Tale tipologia comprende principalmente i debiti verso i dipendenti e i debiti per residui perenti ed ammonta ad euro 324.770.074,62

Alla chiusura del bilancio al 31/12/2016 non risultano debiti commerciali con scadenza oltre i 5 anni.

12.3.8 Ratei e Risconti passivi

I risconti passivi ammontano ad euro 556.324.793,97 e sono composti dall'importo al 31/12/2016, pari ad euro 142.722.331,36, riferito ai contributi FAS ricevuti per la costruzione della Cittadella Regionale e dall'importo di euro 413.602.462,61 riferito ai ricavi che sono stati stornati per il rispetto del principio della contabilità economico patrimoniale contenuti di cui all'allegato 4/3 al D.Lgs 11872011 e specificamente in applicazione del prinicpio della correlazione costi–ricav dei trasferimenti e dei contributi a rendicontazione.

12.4 Descrizioni delle principali voci incluse nel Conto Economico

In base al principio generale n. 17 della competenza economica, contenuto nell'Allegato 1 al decreto legislativo n. 118/2011, i ricavi devono essere imputati all'esercizio nel quale si verificano le seguenti condizioni:
- il processo produttivo di produzione dei beni o erogazione dei servizi da parte dell'amministrazione pubblica è stato completato;
- l'erogazione del servizio o la cessione del bene è già avvenuta, cioè si è verificato il passaggio sostanziale del titolo di proprietà oppure i servizi sono stati resi.
I componenti economici positivi devono essere correlati ai componenti economici negativi. Anche questa correlazione costituisce corollario del principio della competenza economica.
I componenti economici negativi devono avere correlazione con i ricavi dell'esercizio o con le altre risorse rese disponibili per il regolare svolgimento delle attività istituzionali (proventi).
I componenti positivi della gestione ammontano ad euro 5.813.875.829,70 così suddivisi:

		CONTO ECONOMICO	Anno 2016
		A) COMPONENTI POSITIVI DELLA GESTIONE	
1		Proventi da tributi	€ 4.554.198.543,65
2		Proventi da fondi perequativi	€ 0,00
3		Proventi da trasferimenti e contributi	€ 1.167.953.077,75
	a	*Proventi da trasferimenti correnti*	€ 479.001.320,79
	b	*Quota annuale di contributi agli investimenti*	€ 2.912.700,64
	c	*Contributi agli investimenti*	€ 686.039.056,32
4		Ricavi delle vendite e prestazioni e proventi da servizi pubblici	€ 31.028.111,43
	a	*Proventi derivanti dalla gestione dei beni*	€ 349.457,45
	b	*Ricavi della vendita di beni*	€ 175.184,93
	c	*Ricavi e proventi dalla prestazione di servizi*	€ 30.503.469,05
5		Variazioni nelle rimanenze di prodotti in corso di lavorazione, etc. (+/-)	€ 0,00

6		Variazione dei lavori in corso su ordinazione	€ 0,00
7		Incrementi di immobilizzazioni per lavori interni	€ 0,00
8		Altri ricavi e proventi diversi	€ 60.696.096,87
		TOTALE COMPONENTI POSITIVI DELLA GESTIONE (A)	€ 5.813.875.829,70

12.4.1 Proventi da tributi

La voce comprende proventi da tributi diretti (IRPEF non sanità ed altre imposte dirette), proventi da tributi indiretti (tasse automobilistiche, IRAP, tributo speciale discarica, tasse sulle concessioni regionali e imposta regionale sulle concessioni statali, tassa per abilitazione professionale, tassa per concessione di caccia e pesca), proventi da tributi destinati alla sanità (imposta regionale sulle attività produttive, compartecipazione IVA sanità, addizionale IRPEF sanità), proventi da compartecipazione da tributi (compartecipazione IVA a Regioni non Sanità).
I proventi da tributi al 31.12.2016 ammontano ad euro 4.554.198.543,65.

12.4.2 Proventi da trasferimenti e contributi

Ammontano ad euro 1.167.953.077,75 e sono composti da:

- *"Proventi da trasferimenti correnti"* che comprendono i trasferimenti soprattutto da parte di Amministrazioni pubbliche, per lo più Amministrazioni centrali e da altri soggetti (UE e soggetti privati) ed ammontano complessivamente ad euro 479.001.320,79;

- "*Quota annuale di contributi agli investimenti*" che comprendono la quota annuale dei contributi FAS per la costruzione della Cittadella Regionale ed ammontano ad euro 2.912.700,64.

- "*Contributi agli investimenti*" che comprendono i contributi soprattutto da Amministrazioni pubbliche centrali, dall'Unione Europea ed ammontano complessivamente ad euro 686.039.056,32.

12.4.3 Ricavi delle vendite e prestazioni e proventi da servizi pubblici

Ammontano ad euro 31.028.111,43 e sono composti da:

- *"Proventi derivanti dalla gestione di beni"* si riferiscono a canoni, e concessioni, diritti reali di godimento e servitù onerose, nonché i fitti e i noleggi attivi ed ammontano ad complessivamente ad euro 349.457,45.

- "*Ricavi derivanti dalla vendita di b*eni" si riferiscono alla vendita di legname ed ammontano complessivamente ad euro 175.184,93.

- "*Ricavi e proventi derivanti dalla prestazione di servizi*" si riferiscono ai ricavi da autorizzazioni e rilascio documenti e diritti di cancelleria, ai ricavi per servizi ispettivi e di controlli, ai ricavi per la tariffa smaltimento rifiuti solidi urbani ed ammontano ad euro 30.503.469,05.

12.4.4 Altri ricavi e proventi diversi

La voce comprende indennizzi di assicurazione, proventi derivanti dall'attività di controllo e repressione degli illeciti (entrate da Istituzioni Sociali Private, da imprese, da famiglie, da Pubblica Amministrazione), proventi derivanti da rimborsi (essenzialmente recuperi e restituzioni, per la maggior parte da Amministrazioni centrali) e altri proventi non altrimenti classificati. Il totale della voce ammonta ad euro 60.696.096,87.
I componenti negativi della gestione ammontano ad euro 5.344.350.405,42 così suddivisi:

		B) COMPONENTI NEGATIVI DELLA GESTIONE	
9		**Acquisto di materie prime e/o beni di consumo**	**€ 6.088.342,31**
10		**Prestazioni di servizi**	**€ 445.420.559,85**
11		**Utilizzo beni di terzi**	**€ 3.947.882,46**
12		**Trasferimenti e contributi**	**€ 4.708.931.053,36**
	a	***Trasferimenti correnti***	**€ 3.974.515.586,29**
	b	***Contributi agli investimenti ad Amministrazioni pubb.***	**€ 661.616.811,35**
	c	***Contributi agli investimenti ad altri soggetti***	**€ 72.798.655,72**
13		**Personale**	**€ 120.163.171,47**
14		**Ammortamenti e svalutazioni**	**€ 20.636.995,53**
	a	***Ammortamenti di immobilizzazioni Immateriali***	**€ 126.824,63**
	b	***Ammortamenti di immobilizzazioni materiali***	**€ 20.510.170,90**
	c	***Altre svalutazioni delle immobilizzazioni***	**€ 0,00**
	d	***Svalutazione dei crediti***	**€ 0,00**
15		**Variazioni nelle rimanenze di materie prime e/o beni di consumo (+/-)**	**€ 0,00**
16		**Accantonamenti per rischi**	**€ 0,00**
17		**Altri accantonamenti**	**€ 0,00**
18		**Oneri diversi di gestione**	**€ 39.162.400,44**
		TOTALE COMPONENTI NEGATIVI DELLA GESTIONE (B)	**€ 5.344.350.405,42**

12.4.5 Acquisto di materie prime e/o beni di consumo

Tale voce comprende gli acquisti di carta, cancelleria e stampati, materiale informatico, giornali riviste e pubblicazioni, carburanti, combustibili e lubrificanti ed ammonta complessivamente ad euro 6.088.342,31.

12.4.6 Prestazioni di servizi

Tale voce comprende tutte le prestazioni di servizi non sanitari ed i contratti di servizio di trasporto, prestazioni professionali e specialistiche per la maggior parte assistenza tecnico – informatica, consulenze, essenzialmente per incarichi professionali di studi e ricerca, servizi amministrativi generici, servizi ausiliari come la sorveglianza e custodia, altri servizi come le spese per le consultazioni elettorali o spese legali, manutenzione ordinaria e riparazioni, per la maggior parte di beni immobili, utenze e canoni ed ammonta complessivamente ad euro 445.420.559,85.

12.4.7 Utilizzo di beni di terzi

Tale voce comprende noleggi e fitti, licenze, canoni passivi ed ammonta complessivamente ad euro 3.947.882,46.

12.4.8 Trasferimenti e contributi

Tale voce ammonta ad euro 4.708.931.053,36 e risulta così composta:

- *"Trasferimenti correnti"* sono per la maggior parte trasferimenti verso Amministrazioni pubbliche (soprattutto verso ASL e AO). Gli altri trasferimenti correnti sono verso le imprese, le

istituzioni sociali private, le famiglie e la UE; ammontano complessivamente ad euro 3.974.515.586,29

- *"Contributi agli investimenti ad Amministrazioni pubbliche" comprendono i contributi agli investimenti essenzialmente a ASL e Aziende Ospedaliere e verso Amministrazioni locali (Comuni, province, Comunità Montane) ed ammontano complessivamente ad euro 661.616.811,35.*

- *"Contributi agli investimenti ad altri soggetti" comprendono i contributi agli investimenti verso imprese e istituzioni sociali private ed ammontano complessivamente ad euro 72.798.655,72.*

12.4.9. Personale

Tale voce comprende le retribuzioni in denaro, contributi e altri costi afferenti direttamente il personale dell'Ente ed ammonta ad euro 120.163.171,47.

12.4.10 Ammortamenti e svalutazioni

Tale voce ammonta ad euro 20.636.995,53 e risulta così composta:

- "*Ammortamenti di immobilizzazioni immateriali*" pari ad euro 126.824,63;

- "*Ammortamenti delle immobilizzazioni materiali*" pari ad euro 20.510.170,90.

12.4.11 Oneri diversi della gestione

Tale voce comprende la restituzione eventuale del maggior gettito addizionale IRPEF e IRAP anno d'imposta ed ammonta complessivamente ad euro 39.162.400,44.

12.4.12 Proventi ed oneri finanziari

Proventi finanziari

La voce "Altri proventi finanziari" ammonta ad euro 4.147.846,93 e comprende gli interessi attivi di mora da altri soggetti, le entrate da redditi da capitale n.a.c, e interessi attivi da depositi bancari.

Oneri finanziari

La voce oneri finanziari ammonta ad euro 55.544.954,56 e comprende gli interessi passivi per mutui e per anticipazione di liquidità.
La differenze tra oneri e proventi finanziari è pari ad euro -51.397.107,63.

12.4.13 Proventi e oneri straordinari

Proventi straordinari

La voce proventi straordinari ammonta ad euro 238.953.218,97 e comprende anche le "Sopravvenienze attive ed insussistenze del passivo" per un importo di euro 169.755.804,72 riferito alla eliminazione dei residui passivi, effettuata in sede di riaccertamento ordinario, per un importo di euro 68.492.716,27 riferito alla eliminazioni di debiti privi di obbligazioni giuridicamente vincolanti e da più esatte verifiche del valore degli stessi relativi ai residui perenti.

Oneri straordinari

La voce oneri straordinari ammonta ad euro 1.140.397.390,39 e comprende i "*Trasferimenti in conto capitale*" pari ad euro 147.158.549,27 e le "*Sopravvenienze passive ed insussistenze dell'attivo*" per l'importo di euro 993.238.841,12 contenenti tra l'altro l'eliminazione dei residui attivi effettuata in sede di riaccertamento ordinario per l'importo di euro 427.905.022,89.

La differenze tra oneri e proventi straordinari è pari ad euro -901.444.171,42.

12.4.14 Imposte

Le imposte pari ad euro 8.175.789,51 corrispondono alla quota liquidata dell'IRAP.

12.4.15 Risultato di esercizio

Il risultato di esercizio 2016 è negativo ed è pari ad euro – 491.491.644,28.

Regione Calabria

RENDICONTO GENERALE

ANNO 2016

ALLEGATO 1 – ELENCO ANALITICO DELLE QUOTE VINCOLATE E ACCANTONATE DEL RISULTATO DI AMMINISTRAZIONE

(Art. 63, comma 4 del decreto legislativo 23 giugno 2011, n. 118)

REGIONE CALABRIA

ALLEGATO 1

ELENCO DELLE SPESE FINANZIATE IN TUTTO O IN PARTE CON LA DISPONIBILITA' COSTITUITA DAL SALDO FINANZIARIO POSITIVO (AVANZO D'AMMINISTRAZIONE) AI SENSI DELL'ART. 13 DELLA LEGGE REGIONALE 4-2-2002, N.8.

Quadro A - SPESE FINANZIATE CON LA QUOTA DI DISPONIBILITA' PROVENIENTE DA ECONOMIE DI FONDI CON VINCOLO DI DESTINAZIONE

Missione/Programma Capitolo	Descrizione	Importo
U.01.12	RISORSE VINCOLATE	500,00
U0100410802	SPESE PER LA COSTITUZIONE DI UNITA' TECNICHE DI SUPPORTO ALLA PROGRAMMAZIONE, ALLA VALUTAZIONE ED AL MONITORAGGIO DEGLI INVESTIMENTI PUBBLICI - IMPOSTA REGIONALE SULLE ATTIVITA' PRODUTTIVE (IRAP) (ART.1, COMMI 1 E 8, DELLA LEGGE 17.5.99, N.144).	
U.09.01	RISORSE VINCOLATE	4.383.377,77
U0211220601	SPESE PER LA REALIZZAZIONE DEL PIANO DI BACINO REGIONALE RELATIVO ALL'ASSETTO DEL TERRITORIO E ALLA DIFESA DEL SUOLO (ART.31 DELLA LEGGE 18.5.89, N.183 E ART.9 DELLA LEGGE 7.8.90, N.253).	
U.09.03	RISORSE VINCOLATE	1.080.790,98
U0213120301	SPESE RIVOLTE A FAVORIRE LA MINORE PRODUZIONE DI RIFIUTI, LE ATTIVITA'DI RECUPERO DI MATERIE PRIME E DI ENERGIA, LA BONIFICA DEI SUOLI INQUINATI ED IL RECUPERO DELLE AREE DEGRADATE (ART. 3, COMMA 27, DELLA LEGGE 28.12.95, N.549).	
U.09.03	RISORSE VINCOLATE	600.439,44
U0213120401	TRASFERIMENTO ALLE PROVINCE DELLA QUOTA DEL 10 PER CENTO DEL TRIBUTO SPECIALE PER IL DEPOSITO IN DISCARICA DEI RIFIUTI SOLIDI (ART. 3, COMMA 27, DELLA LEGGE 28.12.95, N. 549).	
U.09.02	RISORSE VINCOLATE	189.726,83
U0213920101	SPESE PER L'ESERCIZIO DELLE FUNZIONI E DEI COMPITI AMMINISTRATIVI IN MATERIA AMBIENTALE CONFERITI ALLA REGIONE AI SENSI DELL'ART.70 DEL D.L.VO 31.3.1998, N.112 (DPCM DEL 12.10.2000, DPCM DEL 13.11.2000, DPCM DEL 22.12.2000).	
U.11.02	RISORSE VINCOLATE	184.541,28
U0214122101	SPESE PER AGEVOLARE IL RIPRISTINO E LA RIPARAZIONE DELLE OPERE PUBBLICHE DANNEGGIATE DALL'ECCEZIONALE NUBIFRAGIO ABBATTUTOSI NEI GIORNI 15 E 16 NOVEMBRE 1987 NELLE PROVINCE DI CATANZARO E REGGIO CALABRIA (D.L.29.12.87, N.534 CONVERTITO DALLA LEGGE 29.2.88, N.47).	
U.09.01	RISORSE VINCOLATE	9.993,29
U0214123001	SPESE PER LA REALIZZAZIONE DI PROGRAMMI DI INTERVENTI URGENTI PER LA RIDUZIONE DEL RISCHIO IDROGEOLOGICO (ART.1, COMMA 2, E ART.8, COMMA 2,DEL D.L. 11.6.98, N.180, CONV.CON MODIFIC. DALLA LEGGE 3.8.98, N.267).	

REGIONE CALABRIA

ALLEGATO 1

ELENCO DELLE SPESE FINANZIATE IN TUTTO O IN PARTE CON LA DISPONIBILITA' COSTITUITA DAL SALDO FINANZIARIO POSITIVO (AVANZO D'AMMINISTRAZIONE) AI SENSI DELL'ART. 13 DELLA LEGGE REGIONALE 4-2-2002, N.8.

Quadro A - SPESE FINANZIATE CON LA QUOTA DI DISPONIBILITA' PROVENIENTE DA ECONOMIE DI FONDI CON VINCOLO DI DESTINAZIONE

Missione/Programma Capitolo	Descrizione	Importo
U.11.02	RISORSE VINCOLATE	101.453,88
U0214123101	SPESE PER INTERVENTI INFRASTRUTTURALI DI EMERGENZA DIRETTI A FRONTEGGIARE I DANNI CONSEGUENTI AGLI EVENTI ALLUVIONALI NEL MESE DI OTTOBRE 96 NEL TERRITORIO DELLA PROVINCIA DI CROTONE, MEDIANTE MUTUO VENTENNALE CONTRATTO CON LA CASSA DD.PP., CON ONERI DI AMMORTAMENTO A CARICO DEL BILANCIO DELLO STATO (ARTT.17, 20 E 21 DEL D.L. 30.1.98, N.6, CONVERTITO CON MODIFICAZIONI, DALLA LEGGE 30.3.98, N.61 - ORDINANZA DEL 26.7.99, N.136/K DEL SUB-COMMISSARIO DELEGATO PER GLI INTERVENTI INFRASTRUTTURALI E DI EMERGENZA NELLA PROVINCIA DI CROTONE).	
U.10.01	RISORSE VINCOLATE	493.249,56
U0222211901	SPESE PER LA GESTIONE DEI SERVIZI ESERCITI DALLA GESTIONE COMMISSARIALE GOVERNATIVA FERROVIE DELLA CALABRIA , CONFERITI ALLA REGIONE AI SENSI DELL'ART. 8 DEL DECRETO LEGISLATIVO 12.11.1997, N. 422 COSI' COME MODIFICATO DAL DECRETO LEGISLATIVO 20.9.1999, N. 400 (DPCM DEL 16.11.2000).	
U.12.02	RISORSE VINCOLATE	514.020,30
U0223311301	FONDO PER IL DIRITTO AL LAVORO DEI DISABILI (ART.13, COMMA 4, DELLA LEGGE 12.3.99, N.68).	
U.09.04	RISORSE VINCOLATE	185.924,48
U0228420201	SPESE PER L'ATTUAZIONE DELL'A.P.Q. INERENTE AL SETTORE "CICLO INTEGRATO DELLE ACQUE" LINEA DI PROGRAMMA A) - INTERVENTO A.3.1. -SISTEMA ESARO-CRATI-REALIZZAZIONE DELLA DIGA DELL'ALTO ESARO (ARTT.9 E 19 DEL D.L.VO 3.4.93, N.96 - ACCORDO DI PROGRAMMA QUADRO DEL 27.10.99).	
U.10.05	RISORSE VINCOLATE	298.189,06
U0232121501	SPESE A CARICO DELLO STATO PER LA CONTRAZIONE DI MUTUI EFFETTUATI PER IL FINANZIAMENTO DEGLI INTERVENTI DELLA MOBILITA' CICLISTICA (LEGGE 19.10.1998, N.366).	
U.12.06	RISORSE VINCOLATE	1.450.651,00
U0232220701	SPESE PER L'EROGAZIONE DI MUTUI ASSISTITI DAL CONTRIBUTO STATALE SUGLI INTERESSI PER L'ACQUISTO O LA COSTRUZIONE DI ABITAZIONI,AL FINE DI PROMUOVERE LA PROPRIETA' DELLA CASA TRA LE CATEGORIE MENO ABBIENTI (ART.9 DEL D.L. 15.12.79, N.629 CONVERTITO NELLA LEGGE 15.2.80, N.25).	
U.12.06	RISORSE VINCOLATE	438.455,90
U0232221201	SPESE PER LA EROGAZIONE DEI CONTRIBUTI IN CONTO CAPITALE RELATIVI ALL'ACQUISTO, ALLA COSTRUZIONE O AL RECUPERO DI ABITAZIONI, AL FINE DI PROMUOVERE LA PROPRIETA' DELLA CASA TRA LE CATEGORIE MENO ABBIENTI (ART.9 DEL D.L.15.12.79, N.629 CONVERTITO NELLA L.15.2.80, N.25 E ART. 5 BIS DELLA L.5.4.85, N.118).	

REGIONE CALABRIA

ALLEGATO 1

ELENCO DELLE SPESE FINANZIATE IN TUTTO O IN PARTE CON LA DISPONIBILITA' COSTITUITA DAL SALDO FINANZIARIO POSITIVO (AVANZO D'AMMINISTRAZIONE) AI SENSI DELL'ART. 13 DELLA LEGGE REGIONALE 4-2-2002, N.8.

Quadro A - SPESE FINANZIATE CON LA QUOTA DI DISPONIBILITA' PROVENIENTE DA ECONOMIE DI FONDI CON VINCOLO DI DESTINAZIONE

Missione/Programma Capitolo	Descrizione	Importo
U.08.02	RISORSE VINCOLATE	202.028,44
U0232222801	SPESE PER LA REALIZZAZIONE DI INTERVENTI DI EDILIZIA AGEVOLATA PER IL TRIENNIO 1996-1998(LEGGE N.457/78, LEGGE N.179/92 - DELIBERAZIONE CIPE N.153 DEL 22.12.98 - DECRETO DEL MINISTRO DEI LL.PP. - PRESIDENZA CER- N.267 DEL 27.7.99).	
U.08.02	RISORSE VINCOLATE	9.038,00
U0232223001	SPESE PER LA CONCESSIONE DI MUTUI DECENNALI FINALIZZATI ALL'ACQUISIZIONE E ALL'URBANIZZAZIONE, DA PARTE DEI COMUNI, DI EDIFICATE AD USO RESIDENZIALE NONCHE' ALL'ACQUISTO DI AREE EDIFICABILI DA RECUPERARE(ARTT.61 E 63 DEL D.L.VO 31.03.98, N.112-ART.11 DELL'ACCORDO DI PROGRAMMA TRA MINISTERO DEI LL.PP. E REGIONE CALABRIA DEL 22.03.2001).	
U.15.02	RISORSE VINCOLATE	4.226.347,69
U0322114801	SPESE PER FAVORIRE L'ADEMPIMENTO DELL'OBBLIGO DI FREQUENZA DI ATTIVITA' FORMATIVE DA PARTE DEI GIOVANI FINO AL COMPIMENTO DEL DICIOTTESIMO ANNO DI ETA' (ART. 68 DELLA LEGGE 17.5.1999, N.144).	
U.13.07	RISORSE VINCOLATE	1.069.316,53
U0421110101	SPESE PER L'EROGAZIONE DI BORSE DI STUDIO BIENNALI AI MEDICI NEOLAUREATI PER LO SVOLGIMENTO DEL TIROCINIO TEORICO-PRATICO PER LA FORMAZIONE SPECIFICA IN MEDICINA GENERALE, SECONDO LA DIRETTIVA DEL CONSIGLIO DELLA CEE N. 86/457 DEL 15.9.86 (ART.5 DELLA LEGGE 8.4.88, N.109 - LEGGE 23.12.78, N.833).	
U.12.01	RISORSE VINCOLATE	17.288,51
U0431110201	FONDO NAZIONALE PER L'INFANZIA E L'ADOLESCENZA (ART.1, COMMA 2, LEGGE 28.8.1997, N.285).	
U.12.07	RISORSE VINCOLATE	9.052,00
U0433110501	FONDO NAZIONALE PER LE POLITICHE SOCIALI A DESTINAZIONE INDISTINTA (ART. 59, COMMA 44 LEGGE 27.12.97, N.449 - ART. 133 D.L.VO 31.3 98, N.112- LEGGE 8.11.2000, N. 328 - LEGGE REGIONALE 5.12.2003, N.23).	
U.12.01	RISORSE VINCOLATE	204.305,45
U0434110901	SPESE PER SPECIFICI PROGRAMMI DI INTERVENTO IN FAVORE DEI MINORI VITTIME DI ABUSO SESSUALE (ART.80, COMMA 15, LEGGE 23.12.2000, N.388).	
U.16.01	RISORSE VINCOLATE	811,16
U0512520102	SPESE PER L'ESERCIZIO DELLE FUNZIONI IN MATERIA DI AGRICOLTURA E PESCA CONFERITI AI SENSI DEL D.L.VO 4.6.97, N.143 E DELL'ART.7 DEL D.L.VO 31.3.98, N.112 - TRASFEERIMENTI CORRENTI AD AMMINISTRAZIONI LOCALI - (ART.3 LEGGE 23.12.99, N.499 - ART.7BIS LEGGE 9.3.2001,N.49).	

REGIONE CALABRIA

ALLEGATO 1

ELENCO DELLE SPESE FINANZIATE IN TUTTO O IN PARTE CON LA DISPONIBILITA' COSTITUITA DAL SALDO FINANZIARIO POSITIVO (AVANZO D'AMMINISTRAZIONE) AI SENSI DELL'ART. 13 DELLA LEGGE REGIONALE 4-2-2002, N.8.

Quadro A - SPESE FINANZIATE CON LA QUOTA DI DISPONIBILITA' PROVENIENTE DA ECONOMIE DI FONDI CON VINCOLO DI DESTINAZIONE

Missione/Programma Capitolo	Descrizione	Importo
U.16.01	RISORSE VINCOLATE	2.710,35
U0512520110	SPESE PER L'ESERCIZIO DELLE FUNZIONI IN MATERIA DI AGRICOLTURA E PESCA CONFERITI AI SENSI DEL D.L.VO 4.6.97, N.143 E DELL'ART.7 DEL D.L.VO 31.3.98, N.112 (ART.3 LEGGE 23.12.99, N.499 - ART.7BIS LEGGE 9.3.2001,N.49) - RAPPRESENTANZA, ORGANIZZAZIONE EVENTI, PUBBLICITÀ E SERVIZI PER TRASFERTA	
U.14.01	RISORSE VINCOLATE	18.295.157,25
U0612520101	FONDO UNICO PER LA CONCESSIONE DI AGEVOLAZIONI, SOVVENZIONI, INCENTIVI E CONTRIBUTI DI QUALSIASI GENERE ALLE IMPRESE, AI SENSI DEGLI ARTT. 19, 30, 31, 41 E 48 DEL DECRETO LEGISLATIVO 31.3.98, N.112 (DCPM DEL 10.2.2000 E DCPM DEL 26.5.2000).	
U.14.01	RISORSE VINCOLATE	123.096,95
U0612520105	FONDO UNICO PER LA CONCESSIONE DI AGEVOLAZIONI, SOVVENZIONI, INCENTIVI E CONTRIBUTI DI QUALSIASI GENERE ALLE IMPRESE, AI SENSI DEGLI ARTT. 19, 30, 31, 41 E 48 DEL DECRETO LEGISLATIVO 31.3.98, N.112 - ALTRI SERVIZI (DCPM DEL 10.2.2000 E DCPM DEL 26.5.2000).	
U.03.02	RISORSE VINCOLATE	11.028,72
U1204021601	SPESE PER LA REALIZZAZIONE DEL PROGETTO CREPS CREATING PUBLIC SPACES - BEST PRACTICE IN THE RE-USE OF CONFISCATED PROPERTIES NELL'AMBITO DEL PROGRAMMA COMUNITARIO PREVENTION OF AND FIGHT AGAINST CRIME - SPESE CONCERNENTI IL PERSONALE PER COMPETENZE E ONERI	
U.03.02	RISORSE VINCOLATE	821,87
U1204021701	SPESE PER LA REALIZZAZIONE DEL PROGETTO CREPS CREATING PUBLIC SPACES - BEST PRACTICE IN THE RE-USE OF CONFISCATED PROPERTIES NELL'AMBITO DEL PROGRAMMA COMUNITARIO PREVENTION OF AND FIGHT AGAINST CRIME - SPESE PER IRAP	
U.03.02	RISORSE VINCOLATE	51.994,96
U1204021801	SPESE PER LA REALIZZAZIONE DEL PROGETTO CREPS CREATING PUBLIC SPACES - BEST PRACTICE IN THE RE-USE OF CONFISCATED PROPERTIES NELL'AMBITO DEL PROGRAMMA COMUNITARIO PREVENTION OF AND FIGHT AGAINST CRIME - SPESE PER IL CONFERIMENTO DI INCARICHI DI STUDIO E CONSULENZA	
U.18.01	RISORSE VINCOLATE	2.109.835,00
U1301020301	SPESE PER L'ATTRIBUZIONE DELLA RISERVA PER FINALITA' PREMIALI IN FAVORE DEGLI ORGANISMI TITOLARI DEI PROGETTI INTEGRATI TERRITORIALI CHE AVRANNO CONSEGUITO I TARGET FISSATI PER GLI INDICATORI RAPPRESENTATIVI DEI CRITERI PREVISTI NEL REGOLAMENTO DI ADOZIONE (PUNTO 1.2 SUB B) DELIBERAZIONE CIPE N. 20 DEL 29 SETTEMBRE 2004 - DELIBERAZIONE CIPE N. 44/2007)	

REGIONE CALABRIA

ALLEGATO 1

ELENCO DELLE SPESE FINANZIATE IN TUTTO O IN PARTE CON LA DISPONIBILITA' COSTITUITA DAL SALDO FINANZIARIO POSITIVO (AVANZO D'AMMINISTRAZIONE) AI SENSI DELL'ART. 13 DELLA LEGGE REGIONALE 4-2-2002, N.8.

Quadro A - SPESE FINANZIATE CON LA QUOTA DI DISPONIBILITA' PROVENIENTE DA ECONOMIE DI FONDI CON VINCOLO DI DESTINAZIONE

Missione/Programma Capitolo	Descrizione	Importo
U.17.01	RISORSE VINCOLATE	128.885,80
U1301040501	SPESE PER LE AZIONI DI ASSISTENZA TECNICA DEL PROGRAMMA OPERATIVO INTERREGIONALE 'ENERGIE RINNOVABILI E RISPARMIO ENERGETICO' FESR 2007-2013- ASSE III ATTIVITA' 3.2 (DECISIONE C- 2007- 6820 DELLA COMMISSIONE EUROPEA DEL 20.12.2007)	
U.17.01	RISORSE VINCOLATE	70.627,71
U1301040502	SPESE PER LE AZIONI DI ASSISTENZA TECNICA DEL PROGRAMMA OPERATIVO INTERREGIONALE 'ENERGIE RINNOVABILI E RISPARMIO ENERGETICO' FESR 2007-2013- ASSE III ATTIVITA' 3.2 - LAVORO FLESSIBILE (DECISIONE C- 2007- 6820 DELLA COMMISSIONE EUROPEA DEL 20.12.2007)	
U.17.01	RISORSE VINCOLATE	17.865,28
U1301040503	SPESE PER LE AZIONI DI ASSISTENZA TECNICA DEL PROGRAMMA OPERATIVO INTERREGIONALE 'ENERGIE RINNOVABILI E RISPARMIO ENERGETICO' FESR 2007-2013- ASSE III ATTIVITA' 3.2 - CONTRIBUTI SOCIALI EFFETTIVI A CARICO DELL'ENTE (DECISIONE C- 2007- 6820 DELLA COMMISSIONE EUROPEA DEL 20.12.2007)	
U.17.01	RISORSE VINCOLATE	7.996,28
U1301040504	SPESE PER LE AZIONI DI ASSISTENZA TECNICA DEL PROGRAMMA OPERATIVO INTERREGIONALE 'ENERGIE RINNOVABILI E RISPARMIO ENERGETICO' FESR 2007-2013- ASSE III ATTIVITA' 3.2 - IMPOSTA REGIONALE SULLE ATTIVITA' PRODUTTIVE (IRAP) (DECISIONE C- 2007- 6820 DELLA COMMISSIONE EUROPEA DEL 20.12.2007)	
U.17.01	RISORSE VINCOLATE	7.580,00
U1301040505	SPESE PER LE AZIONI DI ASSISTENZA TECNICA DEL PROGRAMMA OPERATIVO INTERREGIONALE 'ENERGIE RINNOVABILI E RISPARMIO ENERGETICO' FESR 2007-2013- ASSE III ATTIVITA' 3.2 - RETRIBUZIONI IN DENARO (DECISIONE C- 2007- 6820 DELLA COMMISSIONE EUROPEA DEL 20.12.2007)	
U.17.01	RISORSE VINCOLATE	9.835,03
U1301040506	SPESE PER LE AZIONI DI ASSISTENZA TECNICA DEL PROGRAMMA OPERATIVO INTERREGIONALE 'ENERGIE RINNOVABILI E RISPARMIO ENERGETICO' FESR 2007-2013- ASSE III ATTIVITA' 3.2 - RAPPRESENTANZA, ORGANIZZAZIONE EVENTI, PUBBLICITA' E SERVIZI PER TRASFERTA(DECISIONE C- 2007- 6820 DELLA COMMISSIONE EUROPEA DEL 20.12.2007)	
U.17.01	RISORSE VINCOLATE	4.328,80
U1301040507	SPESE PER LE AZIONI DI ASSISTENZA TECNICA DEL PROGRAMMA OPERATIVO INTERREGIONALE 'ENERGIE RINNOVABILI E RISPARMIO ENERGETICO' FESR 2007-2013- ASSE III ATTIVITA' 3.2 - UTILIZZO DI BENI DI TERZI (DECISIONE C- 2007- 6820 DELLA COMMISSIONE EUROPEA DEL 20.12.2007)	

REGIONE CALABRIA

ALLEGATO 1

ELENCO DELLE SPESE FINANZIATE IN TUTTO O IN PARTE CON LA DISPONIBILITA' COSTITUITA DAL SALDO FINANZIARIO POSITIVO (AVANZO D'AMMINISTRAZIONE) AI SENSI DELL'ART. 13 DELLA LEGGE REGIONALE 4-2-2002, N.8.

Quadro A - SPESE FINANZIATE CON LA QUOTA DI DISPONIBILITA' PROVENIENTE DA ECONOMIE DI FONDI CON VINCOLO DI DESTINAZIONE

Missione/Programma Capitolo	Descrizione	Importo
U.18.01	RISORSE VINCOLATE	87.305,11
U1401010401	SPESE PER FAVORIRE L'ESERCIZIO ASSOCIATO DELLE FUNZIONI DA PARTE DEI COMUNI (ARTT. 27, 28, 32 E 33 DEL DECRETO LEGISLATIVO 18 AGOSTO 2000, N. 267)	
U.07.01	RISORSE VINCOLATE	50.539,09
U2201030901	SPESE PER LA REALIZZAZIONE DEI PROGETTI DI SVILUPPO DEI SISTEMI LOCALI FINALIZZATI AL MIGLIORAMENTO DELLA QUALITA' DELL'OFFERTA TURISTICA (ARTT. 5, 6 E 12 DELLA LEGGE 29.3.2001, N. 135).	
U.07.01	RISORSE VINCOLATE	410,80
U2201042401	SPESE PER LA REALIZZAZIONE DEL PROGETTO "BORGHI STORICI ITALIANI"	
U.16.01	RISORSE VINCOLATE	24.426,00
U2204012901	SPESE PER L'INDAGINE SULLA STRUTTURA E SULLE PRODUZIONI DELLE AZIENDE AGRICOLE - ANNO 2010 - Trasferimenti correnti a Amministrazioni Locali (DPCM DEL 11/07/2006)	
U.16.01	RISORSE VINCOLATE	6.498,00
U2204013601	SPESE FINALIZZATE ALL'INDAGINE SULLA STRUTTURA E SULLE PRODUZIONI DELLE AZIENDE AGRICOLE - ANNO 2013 (DPCM DEL 21 MARZO 2013)	
U.16.01	RISORSE VINCOLATE	5.500,00
U2204032301	SPESE FINALIZZATE AL MIGLIORAMENTO DEL POTENZIALE VITICOLO REGIONALE (DGR N. 35 DEL 02/02/2012)	
U.16.01	RISORSE VINCOLATE	5.013,54
U2204091201	SPESE PER LA REALIZZAZIONE DI OPERE DI MIGLIORAMENTO DEL PATRIMONIO RUSTICO DI COMUNI ED ALTRI ENTI (ART. 131 DEL REGIO DECRETO 30 DICEMBRE 1923, N. 3267)	
U.10.02	RISORSE VINCOLATE	35.378,01
U2301023701	SPESE PER IL RINNOVO DEL PRIMO BIENNIO DEL CONTRATTO COLLETTIVO 2004-2007 RELATIVO AL SETTORE DEL TRASPORTO PUBBLICO LOCALE (ART. 1, COMMA 2, DEL DECRETO LEGGE 21 FEBBRAIO 2005, N. 16, CONVERTITO NELLA LEGGE 22 APRILE 2005, N. 58)	
U.10.02	RISORSE VINCOLATE	2.793.583,61
U2301023801	SPESE PER IL RINNOVO DEI CONTRATTI COLLETTIVI DI LAVORO RELATIVI AL SETTORE DEL TRASPORTO PUBBLICO LOCALE (ART. 1, COMMI 296 E 297, DELLA LEGGE 24 DICEMBRE 2007, N. 244).	

REGIONE CALABRIA

ALLEGATO 1

ELENCO DELLE SPESE FINANZIATE IN TUTTO O IN PARTE CON LA DISPONIBILITA' COSTITUITA DAL SALDO FINANZIARIO POSITIVO (AVANZO D'AMMINISTRAZIONE) AI SENSI DELL'ART. 13 DELLA LEGGE REGIONALE 4-2-2002, N.8.

Quadro A - SPESE FINANZIATE CON LA QUOTA DI DISPONIBILITA' PROVENIENTE DA ECONOMIE DI FONDI CON VINCOLO DI DESTINAZIONE

Missione/Programma Capitolo	Descrizione	Importo
U.10.02	RISORSE VINCOLATE	3.529.326,67
U2301024201	SPESE PER CONTRIBUTI ALLE AZIENDE DI TRASPORTO PUBBLICO LOCALE PER L 'ACQUISTO DI VEICOLI FERROVIARI DA DESTINARE AI SERVIZI DI COMPETENZA REGIONALE DI CUI AGLI ART. 8 E 9 DEL DECRETO LEGISLATIVO 19 NOVEMBRE 1997, N.422, PER L'ACQUISTO DI VEICOLI DESTINATI A SERVIZI SU LINEE METROPOLITANE, TRANVIARIE E FILOVIARIE NONCHE' PER L'ACQUISTO DI AUTOBUS A MINOR IMPATTO AMBIENTALE O AD ALIMENTAZIONE NON CONVENZIONALE, NELLA MISURA MASSIMA DEL 75% DEL COSTO (ART.1, COMMA 1031, DELLA LEGGE 27 DICEMBRE 2006, N.296)	
U.10.02	RISORSE VINCOLATE	104.443,39
U2301024501	SPESE PER IL RINNOVO DEL SECONDO BIENNIO DEL CONTRATTO COLLETTIVO 2004-2007 RELATIVO AL SETTORE DEL TRASPORTO PUBBLICO LOCALE (ART. 1, COMMA 1230, DELLA LEGGE 27 DICEMBRE 2006, N. 296)	
U.10.05	RISORSE VINCOLATE	1.102.820,25
U2301030701	SPESE A CARICO DELLO STATO PER CONTRIBUTI IN ANNUALITA' SUCCESSIVE INERENTI ALLA COPERTURA DEGLI ONERI DI AMMORTAMENTO DERIVANTI DALLA CONTRAZIONE DI MUTUI PER IL FINANZIAMENTO DELLA MOBILITA' CICLISTICA (LEGGE 19.10.98, N. 366).	
U.10.05	RISORSE VINCOLATE	71.353,79
U2301030702	SPESE A CARICO DELLO STATO PER CONTRIBUTI IN ANNUALITA' SUCCESSIVE INERENTI ALLA COPERTURA DEGLI ONERI DI AMMORTAMENTO DERIVANTI DALLA CONTRAZIONE DI MUTUI PER IL FINANZIAMENTO DELLA MOBILITA' CICLISTICA (LEGGE 19.10.98, N. 366) - CONTRIBUTI AGLI INVESTIMENTI AD AMMINISTRAZIONI LOCALI	
U.10.05	RISORSE VINCOLATE	384.012,15
U2301030801	SPESE A CARICO DELLO STATO PER IL FINANZIAMENTO DI INTERVENTI FINALIZZATI ALLO SVILUPPO DELLA MOBILITA' CICLISTICA (LEGGE 19.10.1998, N.366).	
U.10.01	RISORSE VINCOLATE	337.013,96
U2301050401	SPESE PER LA GESTIONE DEI SERVIZI ESERCITI DALLA GESTIONE COMMISSARIALE GOVERNATIVA FERROVIE DELLA CALABRIA, CONFERITI ALLA REGIONE AI SENSI DELL'ART. 8 DEL DECRETO LEGISLATIVO N. 422/97 E SUCCESSIVE MODIFICHE ED INTEGRAZIONI E COPERTE FINANZIARIAMENTE DALL'ACCISA SUL GASOLIO PER AUTOTRAZIONE (ART. 1, COMMI 295, 296 E 297 DELLA LEGGE 24 DICEMBRE 2007, N. 244).	
U.14.04	RISORSE VINCOLATE	323,84
U2401050104	SPESA PER L'ATTUAZIONE DELL'ACCORDO DI PROGRAMMA QUADRO INERENTE IL SETTORE DELLA SOCIETA' DELL'INFORMAZIONE SIGLATO IN DATA 21.4.2005 E DELL'ACCORDO INTEGRATIVO STIPULATO IN DATA 30 DICEMBRE 2005 (LEGGE 30.6.1998, N. 208 - DELIBERAZIONE CIPE N. 17 DEL 9.5.2003) - INCARICHI PROFESSIONALI PER LA REALIZZAZIONE DI INVESTIMENTI	

REGIONE CALABRIA

ALLEGATO 1

ELENCO DELLE SPESE FINANZIATE IN TUTTO O IN PARTE CON LA DISPONIBILITA' COSTITUITA DAL SALDO FINANZIARIO POSITIVO (AVANZO D'AMMINISTRAZIONE) AI SENSI DELL'ART. 13 DELLA LEGGE REGIONALE 4-2-2002, N.8.

Quadro A - SPESE FINANZIATE CON LA QUOTA DI DISPONIBILITA' PROVENIENTE DA ECONOMIE DI FONDI CON VINCOLO DI DESTINAZIONE

Missione/Programma Capitolo	Descrizione	Importo
U.14.05	RISORSE VINCOLATE	11.226.568,33
U2401060201	SPESE PER L'ATTUAZIONE DELL'ACCORDO DI PROGRAMMA QUADRO SVILUPPO LOCALE II° ATTO INTEGRATIVO DESTINATO ALL'ATTUAZIONE DEI CONTRATTI DI PROGRAMMA (DELIBERA CIPE N. 138 DEL 21.12.2000)	
U.19.01	RISORSE VINCOLATE	612,45
U2601020101	SPESE PER LA REALIZZAZIONE DEL PROGETTO "ROBINWOOD PLUS" NELL'AMBITO DEL PROGRAMMA DI COOPERAZIONE INTERREGIONALE INTERREG IV C - FESR 2007-2013 (DEC. CE CCI 2007 CB163PO046 DEL 18/09/2008)	
U.09.02	RISORSE VINCOLATE	98.355,13
U3201012901	SPESE PER LA SALVAGUARDIA E LA REALIZZAZIONE DI INTERVENTI DI RIQUALIFICAZIONE AMBIENTALE E DI RECUPERO DELLE AREE DEGRADATE (ART.167 DEL D.L.VO 22.01.2004, N. 42).	
U.09.08	RISORSE VINCOLATE	13.725,71
U3201013702	SPESE PER LA REALIZZAZIONE DI UNA MAPPATURA COMPLETA DELLA PRESENZA DI AMIANTO SUL TERRITORIO NAZIONALE E DEGLI INTERVENTI DI BONIFICA URGENTE - CONSULENZE	
U.09.06	RISORSE VINCOLATE	92.500,00
U3201013901	SPESE PER LE ATTIVITA' DI MONITORAGGIO E DI STUDIO IN MATERIA DI TUTELA DELLE ACQUE DALL'INQUINAMENTO (ART. 62, COMMA 14 BIS, DEL D.L.VO 11.5.99, N. 152 E ART. 170, COMMA 9 DEL D.L.VO 3.4.2006, N. 152).	
U.09.05	RISORSE VINCOLATE	18.000,00
U3201016302	SPESE PER LA REALIZZAZIONE DELL'ELENCO REGIONALE DEGLI ALBERI MONUMENTALI (ART. 7 DELLA LEGGE 14 GENNAIO 2013, N. 10) - PUBBLICAZIONI - GIORNALI, RIVISTE E PUBBLICAZIONI	
U.09.01	RISORSE VINCOLATE	98.253,05
U3201040701	SPESE PER LA REALIZZAZIONE DI OPERE PER IL DISINQUINAMENTO DEL TERRITORIO DEL COMUNE DI PETILIA POLICASTRO, MEDIANTE MUTUO CONTRATTO CON LA CASSA DEPOSITI E PRESTITI, CON ONERI DI AMMORTAMENTO A CARICO DELLO STATO (ART. 4, COMMA 176, DELLA LEGGE 24 DICEMBRE 2003, N. 350).	
U.09.02	RISORSE VINCOLATE	10.000.000,00
U3201040901	SPESE PER LA PROGETTAZIONE E LA REALIZZAZIONE DEGLI INTERVENTI DI MESSA IN SICUREZZA E BONIFICA DELLE AREE COMPRESE NEL SITO DI INTERESSE NAZIONALE DI CROTONE, CASSANO, CERCHIARA (ACCORDO DI PROGRAMMA DEL 16 FEBBRAIO 2011)	

REGIONE CALABRIA

ALLEGATO 1

ELENCO DELLE SPESE FINANZIATE IN TUTTO O IN PARTE CON LA DISPONIBILITA' COSTITUITA DAL SALDO FINANZIARIO POSITIVO (AVANZO D'AMMINISTRAZIONE) AI SENSI DELL'ART. 13 DELLA LEGGE REGIONALE 4-2-2002, N.8.

Quadro A - SPESE FINANZIATE CON LA QUOTA DI DISPONIBILITA' PROVENIENTE DA ECONOMIE DI FONDI CON VINCOLO DI DESTINAZIONE

Missione/Programma Capitolo	Descrizione	Importo
U.17.01	RISORSE VINCOLATE	1.679.073,95
U3201050901	SOMME DESTINATE ALLA RIDUZIONE DEL PREZZO ALLA POMPA DEI CARBURANTI PER I RESIDENTI NELLE REGIONI INTERESSATE DALLA ESTRAZIONE DI IDROCARBURI LIQUIDI E GASSOSI NONCHÉ ALLE ATTIVITÀ DI RIGASSIFICAZIONE (LEGGE 23 LUGLIO 2009, N. 33)	
U.18.01	RISORSE VINCOLATE	1.074.314,86
U3203014301	SPESE PER LA REALIZZAZIONE DI OPERE PUBBLICHE O DI PUBBLICO INTERESSE DI COMPETENZA DELLE PROVINCE, DEI COMUNI E DEGLI ALTRI ENTI, DELLE CHIESE E DELLE FONDAZIONI REGOLARMENTE RICONOSCIUTE (ARTT. 1 E 2 DELLA LEGGE REGIONALE 31 LUGLIO 1987, N. 24 - LEGGE REGIONALE 14 APRILE 2004,N. 13 - DELIBERAZIONE DELLA GIUNTA REGIONALE 26 AGOSTO 2004, N. 588)	
U.18.01	RISORSE VINCOLATE	2.591.789,89
U3203030201	SPESE PER FAR FRONTE AI PROGETTI DI COMPLETAMENTO FINANZIATI CON LA LEGGE 1 MARZO 1986, N.64 RELATIVI AD INTERVENTI ATTIVI IN FASE DI COMPLETAMENTO	
U.11.02	RISORSE VINCOLATE	34.590,60
U3204022301	SPESE PER INTERVENTI DIRETTI A FRONTEGGIARE I DANNI CONSEGUENTI AGLI EVENTI ALLUVIONALI E AI DISSESTI IDROGEOLOGICI DEL 9 E 10 SETTEMBRE 2000 CHE HANNO COLPITO IL VERSANTE IONICO DELLA PROVINCIA DI CATANZARO, COSENZA, CROTONE E REGGIO C., CON ONERI DI AMMORTAMENTO A CARICO DEL BILANCIO DELLO STATO (ART.144, COMMA 5, DELLA LEGGE 23.12.2000, N.388 -ORDINANZA DEL DIPARTIMENTO DELLA PROTEZIONE CIVILE N. 3081 DEL 12.9.2000).	
U.11.02	RISORSE VINCOLATE	5.122.762,22
U3204022601	SPESE PER CONTRIBUTI DA DESTINARE AD IMPRESE PRIVATE E PROPRIETARI DI BENI MOBILI ED IMMOBILI DANNEGGIATI DALLE ALLUVIONI DI SETTEMBRE E OTTOBRE 2000 AI SENSI DELL'ORDINANZA DEL DIPARTIMENTO DELLA PROTEZIONE CIVILE N.3112 DEL 15.3.2001 (ART.4 DELLA LEGGE 11.12.2000, N.365).	
U.11.02	RISORSE VINCOLATE	157.159,07
U3204022602	SPESE PER CONTRIBUTI DA DESTINARE AD IMPRESE PRIVATE E PROPRIETARI DI BENI MOBILI ED IMMOBILI DANNEGGIATI DALLE ALLUVIONI DI SETTEMBRE E OTTOBRE 2000 AI SENSI DELL'ORDINANZA DEL DIPARTIMENTO DELLA PROTEZIONE CIVILE N.3112 DEL 15.3.2001 - Contributi agli investimenti a Amministrazioni Locali (ART.4 DELLA LEGGE 11.12.2000, N.365).	

REGIONE CALABRIA

ALLEGATO 1

ELENCO DELLE SPESE FINANZIATE IN TUTTO O IN PARTE CON LA DISPONIBILITA' COSTITUITA DAL SALDO FINANZIARIO POSITIVO (AVANZO D'AMMINISTRAZIONE) AI SENSI DELL'ART. 13 DELLA LEGGE REGIONALE 4-2-2002, N.8.

Quadro A - SPESE FINANZIATE CON LA QUOTA DI DISPONIBILITA' PROVENIENTE DA ECONOMIE DI FONDI CON VINCOLO DI DESTINAZIONE

Missione/Programma Capitolo	Descrizione	Importo
U.11.02	RISORSE VINCOLATE	73.661,01
U3204023802	SPESE PER LA REALIZZAZIONE DEL PIANO DEGLI INTERVENTI INFRASTRUTTURALI URGENTI DIRETTI A FRONTEGGIARE I DANNI CONSEGUENTI AGLI EVENTI ALLUVIONALI E AI DISSESTI IDROGEOLOGICI DEL 9 E 10 SETTEMBRE 2000 CHE HANNO COLPITO IL VERSANTE JONICO DELLA PROVINCIA DI CATANZARO, COSENZA, CROTONE E REGGIO C. MEDIANTE MUTUO CONTRATTO CON LA CC.DD.PP. - II TRANCHE(ART. 45, COMMI 1 E 4 DELLA LEGGE N. 448/2001 - ORDINANZA DEL DIPARTIMENTO DELLA PROTEZIONE CIVILE N. 3081 DEL 12.9.2000) - GIORNALI, RIVISTE E PUBBLICAZIONI	
U.11.02	RISORSE VINCOLATE	200.959,48
U3204024401	SPESE PER LA REALIZZAZIONE DEGLI INTERVENTI DI RICOSTRUZIONE DEI TERRITORI COLPITI DA CALAMITA' NATURALI CHE ABBIANO FORMATO OGGETTO DI DISPOSIZIONI LEGISLATIVE O PER LE QUALI SIA STATO DELIBERATO LO STATO DI EMERGENZA AI SENSI DELL'ART. 5, COMMA 1, LEGGE 24.2.92,N.225, MEDIANTE MUTUO CONTRATTO CON LA BANCA EUROPEA PER GLI INVESTIMENTI (BEI), CON ONERI DI AMMORTAMENTO A TOTALE CARICO DELLO STATO (ART. 1, COMMA 1, D.L. 7.2.2003, N.15, CONVERTITO CON MODIFICAZIONI DALLA LEGGE 8.4.2003, N. 62 - ART. 80, COMMA 29, LEGGE 27.12.2002, N. 289).	
U.11.02	RISORSE VINCOLATE	2.000,00
U3204025201	SPESE PER INTERVENTI DIRETTI A FRONTEGGIARE I DANNI CONSEGUENTI AGLI EVENTI METEREOLOGICI DEL NOVEMBRE 2004 PER I QUALI E' INTERVENUTA LA DICHIARAZIONE DELLO STATO DI EMERGENZA MEDIANTE MUTUO CONTRATTO CON LA CASSA DEPOSITI E PRESTITI, CON ONERI DI AMMORTAMENTO A TOTALE CARICO DELLO STATO (ART. 4, COMMA 91, DELLA LEGGE 24 DICEMBRE 2003, N. 350 - ART. 1, COMMI 75 E 203, DELLA LEGGE 30 DICEMBRE 2004, N. 311 - ORDINANZA DEL PRESIDENTE DEL CONSIGLIO DEI MINISTRI N. 3464 DEL 29 SETTEMBRE 2005)	
U.11.02	RISORSE VINCOLATE	424.324,13
U3204025801	SPESE PER INTERVENTI CONNESSI ALLE ECCEZIONALI AVVERSITA' ATMOSFERICHE CHE HANNO COLPITO IL TERRITORIO NAZIONALE NEL MESE DI FEBBRAIO 2012 (D.P.C.M DEL 28 SETTEMBRE 2012 - ART. 23, COMMA 9 DECRETO-LEGGE DEL 6 LUGLIO 2012, N. 95)	
U.09.01	RISORSE VINCOLATE	300.000,00
U3204031501	SPESE PER LA REALIZZAZIONE DI UNA ANALISI DEL RISCHIO IDROGEOLOGICO NEL COMUNE DI LUNGRO E AREE LIMITROFE (ORDINANZA DEL PRESIDENTE DEL CONSIGLIO DEI MINISTRI N. 3460 DEL 16 AGOSTO 2005)	
U.09.01	RISORSE VINCOLATE	219.149,96
U3204031701	SPESE PER LA REALIZZAZIONE DEL PRIMO PIANO PER LA MITIGAZIONE DEL RISCHIO IDROGEOLOGICO (DECRETO DEL MINISTRO DELL'AMBIENTE E DELLA TUTELA DEL TERRITORIO E DEL MARE DEL 3 NOVEMBRE 2006).	

REGIONE CALABRIA

ALLEGATO 1

ELENCO DELLE SPESE FINANZIATE IN TUTTO O IN PARTE CON LA DISPONIBILITA' COSTITUITA DAL SALDO FINANZIARIO POSITIVO (AVANZO D'AMMINISTRAZIONE) AI SENSI DELL'ART. 13 DELLA LEGGE REGIONALE 4-2-2002, N.8.

Quadro A - SPESE FINANZIATE CON LA QUOTA DI DISPONIBILITA' PROVENIENTE DA ECONOMIE DI FONDI CON VINCOLO DI DESTINAZIONE

Missione/Programma Capitolo	Descrizione	Importo
U.09.01	RISORSE VINCOLATE	434.202,39
U3204031801	SPESE PER LA REALIZZAZIONE DEL SECONDO PIANO PER LA MITIGAZIONE DEL RISCHIO IDROGEOLOGICO (DECRETO DEL MINISTRO DELL'AMBIENTE E DELLA TUTELA DEL TERRITORIO E DEL MARE DEL 6 NOVEMBRE 2007).	
U.09.05	RISORSE VINCOLATE	17.138,95
U3204051401	SPESE PER LA REALIZZAZIONE DEI PROGETTI FINALIZZATI ALLA FORMAZIONE DEL PERSONALE NELL'AMBITO DEL PROGRAMMA DI INIZIATIVA COMUNITARIA ITALIA INTESO A MIGLIORARE LA PROTEZIONE DELLE FORESTE CONTRO GLI INCENDI (REG. (CE) N. 2158/92 - DEC. CE DEL 3 MAGGIO 2001 C(2001) N. 1176/3 E DEC. DEL 6 GIUGNO 2002 C(2002) N. 2039).	
U.09.04	RISORSE VINCOLATE	847.739,99
U3205012701	SPESE PER IL COMPLETAMENTO DEL PROGETTO N. 26/3000 (EX AGENSUD) INERENTE ALLA DIGA SUL TORRENTE FIUMARELLA IN LOCALITA' REDISOLE IN AGRO DI SAN GIOVANNI IN FIORE (CS) TRASFERITO CON DECRETO DEL COMMISSARIO AD ACTA AI SENSI DEL D.L.VO 3.4.1993, N.96 (ART. 19, COMMI 4 E 5 DEL D.L.8.2.1995, N. 32 CONVERTITO DALLA LEGGE 7.4.1995, N. 104).	
U.09.04	RISORSE VINCOLATE	2.332.079,05
U3205012901	SPESE PER PER LA REALIZZAZIONE DELL' INTERVENTO "SCHEMI IDRICI REGIONE CALABRIA - SCHEMA IDRICO SULLA DIGA DEL TORRENTE MENTA - PRIMO LOTTO- OPERE DI PRESA, GALLERIA DI DERIVAZIONE E POZZO PIZIOMETRICO, LAVORIDI COMPLETAMENTO" MEDIANTE MUTUO CONTRATTO CON LA CASSA DEPOSITI E PRESTITI, CON ONERI DI AMMORTAMENTO A CARICO DELLO STATO (ART. 1 DELLA LEGGE 21 DICEMBRE 2001, N. 443).	
U.09.04	RISORSE VINCOLATE	3.795.767,12
U3303010401	SPESE PER L'ATTUAZIONE DELL'ACCORDO DI PROGRAMMA QUADRO INERENTE AL SETTORE CICLO INTEGRATO DELLE ACQUE - (ACCORDO DI PROGRAMMA QUADRO SOTTOSCRITTO IN DATA 27.10.1999 - DELIBERAZIONE CIPE N. 84 DEL 4.8.2000).	
U.09.05	RISORSE VINCOLATE	112.822,73
U3502011101	SPESE PER LA REALIZZAZIONE DEL PROGETTO "LAND AND SEAACTIONS FOR CONVERSATION OF CARETTA CARETTA IN ITS MOST IMPORTANT ITALIAN NESTING GROUND (IONIAN CALABRIA) NELL'AMBITO DEL PROGRAMMA COMUNITARIO LIFE-NATURA E BIODIVERSITA' 2012 (ART. 6, COMMA 1, DELLA LEGGE REGIONALE 1 LUGLIO 2014, N. 9).	
U.09.05	RISORSE VINCOLATE	118.137,57
U3502011102	SPESE PER LA REALIZZAZIONE DEL PROGETTO "LAND AND SEAACTIONS FOR CONVERSATION OF CARETTA CARETTA IN ITS MOST IMPORTANT ITALIAN NESTING GROUND (IONIAN CALABRIA) NELL'AMBITO DEL PROGRAMMA COMUNITARIO LIFE-NATURA E BIODIVERSITA' 2012 - MANUTENZIONE ORDINARIA E RIPARAZIONI (ART. 6, COMMA 1, DELLA LEGGE REGIONALE 1 LUGLIO 2014, N. 9).	

REGIONE CALABRIA

ALLEGATO 1

ELENCO DELLE SPESE FINANZIATE IN TUTTO O IN PARTE CON LA DISPONIBILITA' COSTITUITA DAL SALDO FINANZIARIO POSITIVO (AVANZO D'AMMINISTRAZIONE) AI SENSI DELL'ART. 13 DELLA LEGGE REGIONALE 4-2-2002, N.8.

Quadro A - SPESE FINANZIATE CON LA QUOTA DI DISPONIBILITA' PROVENIENTE DA ECONOMIE DI FONDI CON VINCOLO DI DESTINAZIONE

Missione/Programma Capitolo	Descrizione	Importo
U.09.05	RISORSE VINCOLATE	60,00
U3502011103	SPESE PER LA REALIZZAZIONE DEL PROGETTO "LAND AND SEAACTIONS FOR CONVERSATION OF CARETTA CARETTA IN ITS MOST IMPORTANT ITALIAN NESTING GROUND (IONIAN CALABRIA) NELL'AMBITO DEL PROGRAMMA COMUNITARIO LIFE-NATURA E BIODIVERSITA' 2012 - SERVIZI AMMINISTRATIVI (ART. 6, COMMA 1, DELLA LEGGE REGIONALE 1 LUGLIO 2014, N. 9).	
U.09.05	RISORSE VINCOLATE	358,00
U3502011104	SPESE PER LA REALIZZAZIONE DEL PROGETTO "LAND AND SEAACTIONS FOR CONVERSATION OF CARETTA CARETTA IN ITS MOST IMPORTANT ITALIAN NESTING GROUND (IONIAN CALABRIA) NELL'AMBITO DEL PROGRAMMA COMUNITARIO LIFE-NATURA E BIODIVERSITA' 2012 - ALTRI BENI DI CONSUMO (ART. 6, COMMA 1, DELLA LEGGE REGIONALE 1 LUGLIO 2014, N. 9).	
U.09.05	RISORSE VINCOLATE	1.939,84
U3502011105	SPESE PER LA REALIZZAZIONE DEL PROGETTO "LAND AND SEAACTIONS FOR CONVERSATION OF CARETTA CARETTA IN ITS MOST IMPORTANT ITALIAN NESTING GROUND (IONIAN CALABRIA) NELL'AMBITO DEL PROGRAMMA COMUNITARIO LIFE-NATURA E BIODIVERSITA' 2012 - PRESTAZIONI PROFESSIONALI E SPECIALISTICHE (ART. 6, COMMA 1, DELLA LEGGE REGIONALE 1 LUGLIO 2014, N. 9).	
U.09.05	RISORSE VINCOLATE	62.669,45
U3502011201	SPESE PER LA REALIZZAZIONE DEL PROGETTO "LAND AND SEAACTIONS FOR CONVERSATION OF CARETTA CARETTA IN ITS MOST IMPORTANT ITALIAN NESTING GROUND (IONIAN CALABRIA) NELL'AMBITO DEL PROGRAMMA COMUNITARIO LIFE-NATURA E BIODIVERSITA' 2012 - SPESE CONCERNENTI IL PERSONALE PER COMPETENZE (ART. 6, COMMA 1, DELLA LEGGE REGIONALE 1 LUGLIO 2014, N. 9).	
U.09.05	RISORSE VINCOLATE	28.417,74
U3502011301	SPESE PER LA REALIZZAZIONE DEL PROGETTO "LAND AND SEAACTIONS FOR CONVERSATION OF CARETTA CARETTA IN ITS MOST IMPORTANT ITALIAN NESTING GROUND (IONIAN CALABRIA) NELL'AMBITO DEL PROGRAMMA COMUNITARIO LIFE-NATURA E BIODIVERSITA' 2012 - SPESE CONCERNENTI CONTRATTI DI COLLABORAZIONE COORDINATA E CONTINUATIVA PER COMPETENZE ED ONERI (ART. 6, COMMA 1, DELLA LEGGE REGIONALE 1 LUGLIO 2014, N. 9).	
U.09.05	RISORSE VINCOLATE	8.934,59
U3502012001	SPESE PER LA REALIZZAZIONE DEL PROGETTO "LAND AND SEAACTIONS FOR CONVERSATION OF CARETTA CARETTA IN ITS MOST IMPORTANT ITALIAN NESTING GROUND (IONIAN CALABRIA) NELL'AMBITO DEL PROGRAMMA COMUNITARIO LIFE-NATURA E BIODIVERSITA' 2012 (ART. 6, COMMA 1, DELLA LEGGE REGIONALE 1 LUGLIO 2014, N. 9) - SPESE PER IL CONFERIMENTO DI STUDI E CONSULENZE	

REGIONE CALABRIA

ALLEGATO 1

ELENCO DELLE SPESE FINANZIATE IN TUTTO O IN PARTE CON LA DISPONIBILITA' COSTITUITA DAL SALDO FINANZIARIO POSITIVO (AVANZO D'AMMINISTRAZIONE) AI SENSI DELL'ART. 13 DELLA LEGGE REGIONALE 4-2-2002, N.8.

Quadro A - SPESE FINANZIATE CON LA QUOTA DI DISPONIBILITA' PROVENIENTE DA ECONOMIE DI FONDI CON VINCOLO DI DESTINAZIONE

Missione/Programma Capitolo	Descrizione	Importo
U.04.07	RISORSE VINCOLATE	2.707.084,83
U4202010201	RIMBORSO FORFETTARIO DELLE SPESE SOSTENUTE PER GLI ACCERTAMENTI MEDICO-LEGALI SUL PERSONALE SCOLASTICO ED EDUCATIVO ASSENTE DAL SERVIZIO PER MALATTIA EFFETTUATI DALLE AZIENDE SANITARIE (ART. 14, COMMA 27 DEL DL 95/2012 CONVERTITO CON LEGGE N. 135/2012)	
U.04.07	RISORSE VINCOLATE	307,23
U4202010301	SOMME DESTINATE AGLI STUDENTI, ANCHE CON DISABILITA', DELLE SCUOLE SECONDARIE DI PRIMO E DI SECONDO GRADO AI SENSI DELL'ART. 1 DEL DECRETO-LEGGE 12 SETTEMBRE 2013, N. 414, CONVERTITO, CON MODIFICAZIONI, DALLA LEGGE 8 NOVEMBRE 2013, N. 128.	
U.04.07	RISORSE VINCOLATE	305.553,36
U4202020501	FONDO FINALIZZATO ALLA COSTITUZIONE DI GARANZIE SUL RIMBORSO DEI PRESTITI FIDUCIARI CONCESSI DALLE BANCHE E DAGLI ALTRI INTERMEDIARI FINANZIATI AL FINE DELLA CORRESPONSIONE DI CONTRIBUTI IN CONTO INTERESSI AGLI STUDENTI PRIVI DI MEZZI (ART. 4, COMMI 99 E 100, DELLA LEGGE 24 DICEMBRE 2003, N. 350).	
U.15.02	RISORSE VINCOLATE	2.130.013,20
U4301010501	SPESE PER LE ATTIVITA' DI FORMAZIONE NELL'ESERCIZIO DELL'APPRENDISTATO ANCHE SE SVOLTO OLTRE IL COMPIMENTO DEL DICIOTTESIMO ANNO DI ETA', SECONDO LE MODALITA' DI CUI ALL'ART. 16 DELLA LEGGE 24 GIUGNO 1997, N. 196 (ART. 68, COMMA 5, DELLA LEGGE 17.5.1999, N. 144).	
U.15.02	RISORSE VINCOLATE	29.792,16
U4301010502	SPESE PER LE ATTIVITA' DI FORMAZIONE NELL'ESERCIZIO DELL'APPRENDISTATO ANCHE SE SVOLTO OLTRE IL COMPIMENTO DEL DICIOTTESIMO ANNO DI ETA', SECONDO LE MODALITA' DI CUI ALL'ART. 16 DELLA LEGGE 24 GIUGNO 1997, N. 196 (ART. 68, COMMA 5, DELLA LEGGE 17.5.1999, N. 144) - TRASFERIMENTI CORRENTI A ISTITUZIONI SOCIALI PRIVATE	
U.15.03	RISORSE VINCOLATE	200.491,00
U4301010801	SPESE PER L'ASSISTENZA TECNICA FINALIZZATA ALLA REALIZZAZIONE DEL PIANO DI ATTUAZIONE ITALIANO DELLA GARANZIA PER I GIOVANI (REGOLAMENTO (UE) N. 1303/2013 DEL 17.12.2013 - REGOLAMENTO (UE) N. 1304/2013 DEL 17.12.2013 - ART. 9 DEL D.L. 20.5.1993, N. 148, CONVERTITO DALLA L. 19.7.1993, N. 236)	
U.15.03	RISORSE VINCOLATE	352.000,02
U4302010901	SPESE PER IL FINANZIAMENTO ALLE AZIENDE CHE, NELL'AMBITO DEL PROGRAMMA "P.A.R.I. 2007" HANNO ASSUNTO E RIQUALIFICATO PROFESSIONALMENTE I LAVORATORI SVANTAGGIATI	
U.15.03	RISORSE VINCOLATE	340,25
U4302011101	SPESE DA DESTINARE AI LAVORATORI ULTRACINQUANTENNI ESPULSI DA SETTORI ED AZIENDE IN CRISI (ARTICOLO 1, COMMA 207, LEGGE 27 DICEMBRE 2013, N. 147)	

REGIONE CALABRIA

ALLEGATO 1

ELENCO DELLE SPESE FINANZIATE IN TUTTO O IN PARTE CON LA DISPONIBILITA' COSTITUITA DAL SALDO FINANZIARIO POSITIVO (AVANZO D'AMMINISTRAZIONE) AI SENSI DELL'ART. 13 DELLA LEGGE REGIONALE 4-2-2002, N.8.

Quadro A - SPESE FINANZIATE CON LA QUOTA DI DISPONIBILITA' PROVENIENTE DA ECONOMIE DI FONDI CON VINCOLO DI DESTINAZIONE

Missione/Programma Capitolo	Descrizione	Importo
U.15.01	RISORSE VINCOLATE	2.163.871,00
U4302030401	SPESE PER FAVORIRE LO SVILUPPO DEI SERVIZI PER L'IMPIEGO (ARTICOLO 117, COMMA 5, DELLA LEGGE 23.12.2000, N. 388 - ART. 1, COMMA 1165, DELLA LEGGE 27 DICEMBRE 2006, N. 296).	
U.15.01	RISORSE VINCOLATE	32.766,98
U4302050301	SPESE PER LA REALIZZAZIONE DEL PROGETTO FINALIZZATO ALL'EMERSIONE DEL LAVORO SOMMERSO NELLA REGIONE (DELIBERAZIONI CIPE N. 138 DEL 21.12.2000 E N. 48 DEL 4.4.2001 - DELIBERAZIONE G.R. N. 1084 DEL 25.11.2002).	
U.15.02	RISORSE VINCOLATE	163.096,36
U4303010201	SPESE PER L'ATTUAZIONE DEL PROGRAMMA REGIONALE RELATIVO ALLA PROMOZIONE DELLA FORMAZIONE IMPRENDITORIALE DELLE DONNE E PER LO SVILUPPO DEI SERVIZI DI ASSISTENZA CONSULENZA TECNICA E MANAGERIALE (LEGGE 25.2.92,N.215, ART.2, COMMA 1, LETT.B), E ART.21 DEL D.P.R. 28.7.2000, N.314).	
U.15.03	RISORSE VINCOLATE	3.296.898,18
U4303010301	SPESE PER LO SVILUPPO DELL'IMPRENDITORIA FEMMINILE FINALIZZATE ALL'AVVIO DI ATTIVITA', ALL'ACQUISTO DI ATTIVITA' PREESISTENTI, A PROGETTI AZIENDALI INNOVATIVI, ALL'ACQUISTO DI SERVIZI REALI (LEGGE 25.2.92, N.215 - ART.2, COMMA 1, LETT.A) DEL D.P.R. 28.7.2000, N.314).	
U.15.03	RISORSE VINCOLATE	1.632,19
U4303020101	SPESE PER IL FINANZIAMENTO DELLE ATTIVITA' DELLE CONSIGLIERE E DEI CONSIGLIERI DI PARITA' (ART. 9, COMMA 2, DEL D.L.VO. 23.5.2000, N.196).	
U.05.02	RISORSE VINCOLATE	288.549,76
U5201024001	SPESE PER LA TUTELA E LA VALORIZZAZIONE DELLE MINORANZE LINGUISTICHE (LEGGE 15.12.99, N.482 - ART.8, COMMA 3, D.P.R. 2.5.2001, N.345).	
U.05.02	RISORSE VINCOLATE	54.666,67
U5201026901	SPESE PER L'ATTUAZIONE DELL'ACCORDO DI PROGRAMMA RELATIVO A PROGETTI DI INSEDIAMENTO, PROMOZIONE E SVILUPPO DEL SISTEMA DELLE RESIDENZE ARTISTICHE (ART. 45 DM 1 LUGLIO 2014)	
U.06.02	RISORSE VINCOLATE	153.565,10
U5202030101	SPESE PER LA REALIZZAZIONE DEL PROGETTO "I GIOVANI RIPARTONO DALLA CALABRIA" (LEGGE 4 AGOSTO 2006, N. 248 - CONVENZIONE FRA LA PRESIDENZA DEL CONSIGLIO DEI MINISTRI E LA REGIONE CALABRIA STIPULATA IN DATA 9 NOVEMBRE 2011)	

REGIONE CALABRIA

ALLEGATO 1

ELENCO DELLE SPESE FINANZIATE IN TUTTO O IN PARTE CON LA DISPONIBILITA' COSTITUITA DAL SALDO FINANZIARIO POSITIVO (AVANZO D'AMMINISTRAZIONE) AI SENSI DELL'ART. 13 DELLA LEGGE REGIONALE 4-2-2002, N.8.

Quadro A - SPESE FINANZIATE CON LA QUOTA DI DISPONIBILITA' PROVENIENTE DA ECONOMIE DI FONDI CON VINCOLO DI DESTINAZIONE

Missione/Programma Capitolo	Descrizione	Importo
U.06.02	RISORSE VINCOLATE	928.224,70
U5302010101	SPESE PER L'ATTUAZIONE DELL'ACCORDO DI PROGRAMMA QUADRO 'LA CALABRIA RICOMINCIA DAI GIOVANI' SOTTOSCRITTO IN DATA 1 AGOSTO 2008 (DELIBERAZIONE CIPE N. 3 DEL 22 MARZO 2006 E N. 138 DEL 21 DICEMBRE 2000).	
U.12.01	RISORSE VINCOLATE	20.469,00
U6103030301	SPESE PER LA COSTRUZIONE E LA GESTIONE DEGLI ASILI NIDO NONCHE' DEI MICRO-NIDI NEI LUOGHI DI LAVORO (ART. 70 DELLA LEGGE 28.12.2001, N.448).	
U.12.01	RISORSE VINCOLATE	275.525,00
U6201011001	SPESE PER I SERVIZI PER LA PRIMA INFANZIA E PER LE SCUOLE D'INFANZIA (ART. 2, COMMA 6, D.L. 30.9.2003, N. 269, CONVERTITO, CON MODIFICAZIONI, DALLA LEGGE 24.11.2003, N. 236, COME MODIFICATO DALLA LEGGE 24.12.2003, N. 350).	
U.12.01	RISORSE VINCOLATE	2.541.332,77
U6201011301	SPESE PER LA REALIZZAZIONE DEL PIANO STRAORDINARIO PER LO SVILUPPO DEL SISTEMA TERRITORIALE DEI SERVIZI SOCIO-EDUCATIVI PER LA PRIMA INFANZIA (ARTICOLO 1, COMMI 630 E 1259, DELLA LEGGE 27 DICEMBRE 2006, N. 296)	
U.12.01	RISORSE VINCOLATE	6.080,00
U6201011401	SPESE PER LA REALIZZAZIONE DEL PROGETTO SPERIMENTALE PER LA CREAZIONE E IMPLEMENTAZIONE DI UN SISTEMA INFORMATIVO NAZIONALE SUI SERVIZI SOCIO-EDUCATIVI PER LA PRIMA INFANZIA (S.I.N.S.E) (CONVENZIONE CON LA REGIONE EMILIA ROMAGNA DEL 12 SETTEMBRE 2012)	
U.12.02	RISORSE VINCOLATE	244.606,69
U6201050601	SPESE PER LA REALIZZAZIONE DI INTERVENTI SVOLTI DA ASSOCIAZIONI DI VOLONTARIATO E DA ALTRI ORGANISMI SENZA SCOPO DI LUCRO, IN FAVORE DEI SOGGETTI CON HANDICAP GRAVE DI CUI ALL'ART. 3, COMMA 3, DELLA LEGGE 5.2.92, N.104, PRIVI DI ASSISTENZA DEI FAMILIARI (ART.81, LEGGE 23.12.2000,N.388).	
U.12.06	RISORSE VINCOLATE	51.755,08
U6201050801	SPESE PER LE POLITICHE IN FAVORE DELLE FAMIGLIE DI NUOVA COSTITUZION EED IN PARTICOLARE PER L'ACQUISTO DELLA PRIMA CASA DI ABITAZIONE E PERIL SOSTEGNO DELLA NATALITA' (ART. 46, COMMA 2, DELLA LEGGE 27.12.2002,N. 289).	

REGIONE CALABRIA

ALLEGATO 1

ELENCO DELLE SPESE FINANZIATE IN TUTTO O IN PARTE CON LA DISPONIBILITA' COSTITUITA DAL SALDO FINANZIARIO POSITIVO (AVANZO D'AMMINISTRAZIONE) AI SENSI DELL'ART. 13 DELLA LEGGE REGIONALE 4-2-2002, N.8.

Quadro A - SPESE FINANZIATE CON LA QUOTA DI DISPONIBILITA' PROVENIENTE DA ECONOMIE DI FONDI CON VINCOLO DI DESTINAZIONE

Missione/Programma Capitolo	Descrizione	Importo
U.12.05	RISORSE VINCOLATE	800,00
U6201052401	SPESE PER LA REALIZZAZIONE DI INTERVENTI PER LA TUTELA DELLA FAMIGLIA (ART. 19 DELLA LEGGE 4 AGOSTO 2006, N. 248 - ART. 1, COMMI 1250 E 1251 DELLA LEGGE 27 DICEMBRE 2006, N. 296).	
U.12.04	RISORSE VINCOLATE	41.640,67
U6201060901	SPESE PER LA REALIZZAZIONE DI INTERVENTI VOLTI A FAVORIRE L'APPRENDIMENTO DELLA LINGUA ITALIANA DA PARTE DEI CITTADINI EXTRACOMUNITARI REGOLARMENTE PRESENTI NEL TERRITORIO REGIONALE (DECRETO DEL PRESIDENTE DELLA REPUBBLICA DEL 13 MAGGIO 2005 - ACCORDI TRA IL MINISTERO DEL LAVORO E DELLE POLITICHE SOCIALI E LA REGIONE CALABRIA SOTTOSCRITTI IN DATA 29 DICEMBRE 2005 E 14 DICEMBRE 2009).	
U.12.04	RISORSE VINCOLATE	547,09
U6201061801	SPESE FINALIZZATE ALLA REALIZZAZIONE DEL PROGETTO "ELEUTHERIA" PER IL SOSTEGNO ALLE VITTIME DI TRATTA, VIOLENZA E GRAVE SFRUTTAMENTO (ART.1 DEL D.P.R. DEL 19.09.2005, N. 237)	
U.12.04	RISORSE VINCOLATE	53.659,15
U6201061901	SPESE FINALIZZATE ALLA REALIZZAZIONE DEI PROGETTI "INCIPIT - INIZIATIVA CALABRA PER L'IDENTIFICAZIONE, PROTEZIONE ED INCLUSIONE SOCIALE DELLE VITTIME DI TRATTA" (ART.1 DEL D.P.R. DEL 19.09.2005, N. 237)	
U.12.07	RISORSE VINCOLATE	5.500,00
U6201072101	SPESE PER LA REALIZZAZIONE DI UNA INDAGINE SU "OCCUPAZIONE E PROFESSIONI NEL SETTORE DEI SERVIZI SOCIALI" (PROTOCOLLO D'INTESA SOTTOSCRITTO IN DATA 28 DICEMBRE 2007 TRA IL MINISTERO DELLA SOLIDARIETA' SOCIALE E LA REGIONE VENETO)	
U.11.01	RISORSE VINCOLATE	261.810,07
U7101010801	SPESE PER LE ATTIVITA' DI POTENZIAMENTO, OTTIMIZZAZIONE FUNZIONALE NONCHE' DI MANUTENZIONE ORDINARIA E STRAORDINARIA DELLE RETI DI MONITORAGGIO IDRO-METEO-PLUVIOMETRICHE (ART. 13 DELL' OPCM 3904/2010)	
U.01.03	RISORSE VINCOLATE	112.500,00
U9010300401	SPESE DESTINATE AL FINANZIAMENTO DELLE ATTIVITA' SVOLTE DAI SOGGETTI AGGREGATORI (ART. 9, COMMA 9, LETT. C) DEL DL N. 66/2014)	
U.01.03	RISORSE VINCOLATE	231.250,00
U9010300402	SPESE DESTINATE AL FINANZIAMENTO DELLE ATTIVITA' SVOLTE DAI SOGGETTI AGGREGATORI - RIMBORSI PER SPESE DI PERSONALE (ART. 9, COMMA 9, LETT. C) DEL DL N. 66/2014)	

REGIONE CALABRIA

ALLEGATO 1

ELENCO DELLE SPESE FINANZIATE IN TUTTO O IN PARTE CON LA DISPONIBILITA' COSTITUITA DAL SALDO FINANZIARIO POSITIVO (AVANZO D'AMMINISTRAZIONE) AI SENSI DELL'ART. 13 DELLA LEGGE REGIONALE 4-2-2002, N.8.

Quadro A - SPESE FINANZIATE CON LA QUOTA DI DISPONIBILITA' PROVENIENTE DA ECONOMIE DI FONDI CON VINCOLO DI DESTINAZIONE

Missione/Programma Capitolo	Descrizione	Importo
U.01.12	RISORSE VINCOLATE	96.031,03
U9011200101	SPESE PER SOSTENERE LE FASI DI PROGRAMMAZIONE, ATTUAZIONE, GESTIONE, CONTROLLO, VALUTAZIONE E SORVEGLIANZA DEL PROGRAMMA OPERATIVO (ASSE 14) - RAPPRESENTANZA, ORGANIZZAZIONE EVENTI, PUBBLICITA' E SERVIZI DI TRASFERTA	
U.01.12	RISORSE VINCOLATE	280.704,22
U9011200102	SPESE PER SOSTENERE LE FASI DI PROGRAMMAZIONE, ATTUAZIONE, GESTIONE, CONTROLLO, VALUTAZIONE E SORVEGLIANZA DEL PROGRAMMA OPERATIVO (POR 2014-2020 - ASSE 14) - RETRIBUZIONI IN DENARO	
U.01.12	RISORSE VINCOLATE	7.616,34
U9011200103	SPESE PER SOSTENERE LE FASI DI PROGRAMMAZIONE, ATTUAZIONE, GESTIONE, CONTROLLO, VALUTAZIONE E SORVEGLIANZA DEL PROGRAMMA OPERATIVO (POR 2014-2020 - ASSE 14) - ALTRE SPESE PER IL PERSONALE	
U.01.12	RISORSE VINCOLATE	48.695,57
U9011200104	SPESE PER SOSTENERE LE FASI DI PROGRAMMAZIONE, ATTUAZIONE, GESTIONE, CONTROLLO, VALUTAZIONE E SORVEGLIANZA DEL PROGRAMMA OPERATIVO (POR 2014-2020 - ASSE 14) - CONTRIBUTI SOCIALI EFFETTIVI A CARICO DELL'ENTE	
U.01.12	RISORSE VINCOLATE	16.034,77
U9011200105	SPESE PER SOSTENERE LE FASI DI PROGRAMMAZIONE, ATTUAZIONE, GESTIONE, CONTROLLO, VALUTAZIONE E SORVEGLIANZA DEL PROGRAMMA OPERATIVO (POR 2014-2020 - ASSE 14) - IMPOSTA REGIONALE SULLE ATTIVITA' PRODUTTIVE (IRAP)	
U.01.12	RISORSE VINCOLATE	53.146,20
U9011200106	SPESE PER SOSTENERE LE FASI DI PROGRAMMAZIONE, ATTUAZIONE, GESTIONE, CONTROLLO, VALUTAZIONE E SORVEGLIANZA DEL PROGRAMMA OPERATIVO (POR 2014-2020 - ASSE 14) - GIORNALI, RIVISTE E PUBBLICAZIONI	
U.01.12	RISORSE VINCOLATE	24.467,07
U9011200107	SPESE PER SOSTENERE LE FASI DI PROGRAMMAZIONE, ATTUAZIONE, GESTIONE, CONTROLLO, VALUTAZIONE E SORVEGLIANZA DEL PROGRAMMA OPERATIVO (POR 2014-2020 - ASSE 14) - ALTRI BENI DI CONSUMO	
U.01.12	RISORSE VINCOLATE	2.821,55
U9011200109	SPESE PER SOSTENERE LE FASI DI PROGRAMMAZIONE, ATTUAZIONE, GESTIONE, CONTROLLO, VALUTAZIONE E SORVEGLIANZA DEL PROGRAMMA OPERATIVO (POR 2014-2020 - ASSE 14) - LAVORO FLESSIBILE, QUOTA LSU E ACQUISTO DI SERVIZI DA AGENZIE DI LAVORO INTERINALE	

REGIONE CALABRIA

ALLEGATO 1

ELENCO DELLE SPESE FINANZIATE IN TUTTO O IN PARTE CON LA DISPONIBILITA' COSTITUITA DAL SALDO FINANZIARIO POSITIVO (AVANZO D'AMMINISTRAZIONE) AI SENSI DELL'ART. 13 DELLA LEGGE REGIONALE 4-2-2002, N.8.

Quadro A - SPESE FINANZIATE CON LA QUOTA DI DISPONIBILITA' PROVENIENTE DA ECONOMIE DI FONDI CON VINCOLO DI DESTINAZIONE

Missione/Programma Capitolo	Descrizione	Importo
U.01.12	RISORSE VINCOLATE	8.942,41
U9011200110	SPESE PER SOSTENERE LE FASI DI PROGRAMMAZIONE, ATTUAZIONE, GESTIONE, CONTROLLO, VALUTAZIONE E SORVEGLIANZA DEL PROGRAMMA OPERATIVO (POR 2014-2020 - ASSE 14) - SERVIZI AMMINISTRATIVI	
U.01.12	RISORSE VINCOLATE	10.185,20
U9011200112	SPESE PER SOSTENERE LE FASI DI PROGRAMMAZIONE, ATTUAZIONE, GESTIONE, CONTROLLO, VALUTAZIONE E SORVEGLIANZA DEL PROGRAMMA OPERATIVO (POR 2014-2020 -ASSE 14) - HARDWARE	
U.04.08	RISORSE VINCOLATE	820.323,63
U9040800101	SPESE PER LA REALIZZAZIONE DI INTERVENTI INFRASTRUTTURALI PER L'INNOVAZIONE TECNOLOGICA E DI LABORATORI DI SETTORE, NNCHE' PER L'AMMODERNAMENTO DELLE SEDI DIDATTICHE (POR 2014-2020 - ASSE 11 - OBIETTIVO SPECIFICO 10.5 - AZIONE 10.5.7) - CONTRIBUTI AGLI INVESTIMENTI A AMMINISTRAZIONI LOCALI	
U.04.08	RISORSE VINCOLATE	351.567,26
U9040800102	SPESE PER LA REALIZZAZIONE DI INTERVENTI INFRASTRUTTURALI PER L'INNOVAZIONE TECNOLOGICA E DI LABORATORI DI SETTORE, NONCHE' PER L'AMMODERNAMENTO DELLE SEDI DIDATTICHE (POR 2014-2020 - ASSE 11 - OBIETTIVO SPECIFICO 10.5 - AZIONE 10.5.7) - CONTRIBUTI AGLI INVESTIMENTI A AMMINISTRAZIONI CENTRALI	
U.04.08	RISORSE VINCOLATE	425.450,43
U9040800301	SPESE PER LA REALIZZAZIONE DI INTERVENTI INFRASTRUTTURALI PER L'INNOVAZIONE TECNOLOGICA, NONCHE' DI LABORATORI DI SETTORE E PER L'APPRENDIMENTO DELLE COMPETENZE CHIAVE (POR 2014-2020 - ASSE 11 - OBIETTIVO SPECIFICO 10.8 - AZIONE 10.8.1) - CONTRIBUTI AGLI INVESTIMENTI A AMMINISTRAZIONI LOCALI	
U.04.08	RISORSE VINCOLATE	425.450,43
U9040800302	SPESE PER LA REALIZZAZIONE DI INTERVENTI INFRASTRUTTURALI PER L'INNOVAZIONE TECNOLOGICA, NONCHE' DI LABORATORI DI SETTORE E PER L'APPRENDIMENTO DELLE COMPETENZE CHIAVE (POR 2014-2020 - ASSE 11 - OBIETTIVO SPECIFICO 10.8 - AZIONE 10.8.1) - CONTRIBUTI AGLI INVESTIMENTI A AMMINISTRAZIONI CENTRALI	
U.04.08	RISORSE VINCOLATE	106.362,60
U9040800401	SPESE PER LA REALIZZAZIONE DI INTERVENTI DIRETTI A SVILUPPARE PIATTAFORME WEB E RISORSE DI APPRENDIMENTO ON-LINE A SUPPORTO DELLA DIDATTICA NEI PERCORSI DI ISTRUZIONE E DI FORMAZIONE PROFESSIONALE (POR 2014-2020 - ASSE 11 - OBIETTIVO SPECIFICO 10.8 - AZIONE 10.8.5) - CONTRIBUTI AGLI INVESTIMENTI A AMMINISTRAZIONI LOCALI	
U.04.08	RISORSE VINCOLATE	106.362,60
U9040800402	SPESE PER LA REALIZZAZIONE DI INTERVENTI DIRETTI A SVILUPPARE PIATTAFORME WEB E RISORSE DI APPRENDIMENTO ON-LINE A SUPPORTO DELLA DIDATTICA NEI PERCORSI DI ISTRUZIONE E DI FORMAZIONE PROFESSIONALE (POR 2014-2020 - ASSE 11 - OBIETTIVO SPECIFICO 10.8 - AZIONE 10.8.5) - CONTRIBUTI AGLI INVESTIMENTI A AMMINISTRAZIONI CENTRALI	

REGIONE CALABRIA

ALLEGATO 1

ELENCO DELLE SPESE FINANZIATE IN TUTTO O IN PARTE CON LA DISPONIBILITA' COSTITUITA DAL SALDO FINANZIARIO POSITIVO (AVANZO D'AMMINISTRAZIONE) AI SENSI DELL'ART. 13 DELLA LEGGE REGIONALE 4-2-2002, N.8.

Quadro A - SPESE FINANZIATE CON LA QUOTA DI DISPONIBILITA' PROVENIENTE DA ECONOMIE DI FONDI CON VINCOLO DI DESTINAZIONE

Missione/Programma Capitolo	Descrizione	Importo
U.05.03	RISORSE VINCOLATE	775.383,42
U9050300401	SPESE PER LA REALIZZAZIONE DI INTERVENTI PER LA TUTELA, LA VALORIZZAZIONE E LA MESSA IN RETE DEL PATRIMONIO CULTURALE, MATERIALE E IMMATERIALE, NELLE AREE DI ATTRAZIONE DI RILEVANZA STRATEGICA TALE DA CONSOLIDARE E PROMUOVERE PROCESSI DI SVILUPPO (POR 2014-2020 - ASSE 6 - OBIETTIVO SPECIFICO 6.7 - AZIONE 6.7.1) - CONTRIBUTI AGLI INVESTIMENTI A AMMINISTRAZIONI LOCALI	
U.05.03	RISORSE VINCOLATE	516.922,29
U9050300402	SPESE PER LA REALIZZAZIONE DI INTERVENTI PER LA TUTELA, LA VALORIZZAZIONE E LA MESSA IN RETE DEL PATRIMONIO CULTURALE, MATERIALE E IMMATERIALE, NELLE AREE DI ATTRAZIONE DI RILEVANZA STRATEGICA TALE DA CONSOLIDARE E PROMUOVERE PROCESSI DI SVILUPPO (POR 2014-2020 - ASSE 6 - OBIETTIVO SPECIFICO 6.7 - AZIONE 6.7.1) - CONTRIBUTI AGLI INVESTIMENTI A AMMINISTRAZIONI CENTRALI	
U.05.03	RISORSE VINCOLATE	43.076,86
U9050300501	SPESE PER LA REALIZZAZIONE DI INTERVENTI DI SUPPORTO ALLO SVILUPPO DI PRODOTTI E SERVIZI COMPLEMENTARI ALLA VALORIZZAZIONE DI ATTRATTORI CULTURALI E NATURALI DEL TERRITORIO, ANCHE ATTRAVERSO LE INTEGRAZIONE TRA IMPRESE DELLE FILIERE CULTURALI, TURISTICHE, CREATIVE E DELLO SPETTACOLO, E DELLE FILIERE DEI PRODOTTI TRADIZIONALI E TIPICI (POR 2014-2020 - ASSE 6 - OBIETTIVO SPECIFICO 6.7 - AZIONE 6.7.2) - CONTRIBUTI AGLI INVESTIMENTI A AMMINISTRAZIONI LOCALI	
U.05.03	RISORSE VINCOLATE	43.076,86
U9050300502	SPESE PER LA REALIZZAZIONE DI INTERVENTI DI SUPPORTO ALLO SVILUPPO DI PRODOTTI E SERVIZI COMPLEMENTARI ALLA VALORIZZAZIONE DI ATTRATTORI CULTURALI E NATURALI DEL TERRITORIO, ANCHE ATTRAVERSO LE INTEGRAZIONE TRA IMPRESE DELLE FILIERE CULTURALI, TURISTICHE, CREATIVE E DELLO SPETTACOLO, E DELLE FILIERE DEI PRODOTTI TRADIZIONALI E TIPICI (POR 2014-2020 - ASSE 6 - OBIETTIVO SPECIFICO 6.7 - AZIONE 6.7.2) - CONTRIBUTI AGLI INVESTIMENTI A AMMINISTRAZIONI CENTRALI	
U.05.03	RISORSE VINCOLATE	57.435,80
U9050300503	SPESE PER LA REALIZZAZIONE DI INTERVENTI DI SUPPORTO ALLO SVILUPPO DI PRODOTTI E SERVIZI COMPLEMENTARI ALLA VALORIZZAZIONE DI ATTRATTORI CULTURALI E NATURALI DEL TERRITORIO, ANCHE ATTRAVERSO LE INTEGRAZIONE TRA IMPRESE DELLE FILIERE CULTURALI, TURISTICHE, CREATIVE E DELLO SPETTACOLO, E DELLE FILIERE DEI PRODOTTI TRADIZIONALI E TIPICI (POR 2014-2020 - ASSE 6 - OBIETTIVO SPECIFICO 6.7 - AZIONE 6.7.2) - CONTRIBUTI AGLI INVESTIMENTI A ALTRE IMPRESE	

REGIONE CALABRIA

ALLEGATO 1

ELENCO DELLE SPESE FINANZIATE IN TUTTO O IN PARTE CON LA DISPONIBILITA' COSTITUITA DAL SALDO FINANZIARIO POSITIVO (AVANZO D'AMMINISTRAZIONE) AI SENSI DELL'ART. 13 DELLA LEGGE REGIONALE 4-2-2002, N.8.

Quadro A - SPESE FINANZIATE CON LA QUOTA DI DISPONIBILITA' PROVENIENTE DA ECONOMIE DI FONDI CON VINCOLO DI DESTINAZIONE

Missione/Programma Capitolo	Descrizione	Importo
U.05.03	RISORSE VINCOLATE	7.977,20
U9050300601	SPESE PER LA VALORIZZAZIONE E LA FRUIZIONE INTEGRATA DEGLI ATTRATTORI CULTURALI E NATURALI REGIONALI ATTRAVERSO AZIONI DI PROMOZIONE INTEGRATA E INTERVENTI VOLTI A MIGLIORARE LE CONDIZIONI STRUTTURALI E DI CONTESTO E GLI STANDARD DI QUALITA' DI OFFERTA DEI SERVIZI (POR 2014-2020 - ASSE 6 - OBIETTIVO SPECIFICO 6.8 - AZIONE 6.8.3) - CONTRIBUTI AGLI INVESTIMENTI A AMMINISTRAZIONI LOCALI	
U.05.03	RISORSE VINCOLATE	5.318,13
U9050300602	SPESE PER LA VALORIZZAZIONE E LA FRUIZIONE INTEGRATA DEGLI ATTRATTORI CULTURALI E NATURALI REGIONALI ATTRAVERSO AZIONI DI PROMOZIONE INTEGRATA E INTERVENTI VOLTI A MIGLIORARE LE CONDIZIONI STRUTTURALI E DI CONTESTO E GLI STANDARD DI QUALITA' DI OFFERTA DEI SERVIZI (POR 2014-2020 - ASSE 6 - OBIETTIVO SPECIFICO 6.8 - AZIONE 6.8.3) - CONTRIBUTI AGLI INVESTIMENTI A AMMINISTRAZIONI CENTRALI	
U.05.03	RISORSE VINCOLATE	106.362,60
U9050300603	SPESE PER LA VALORIZZAZIONE E LA FRUIZIONE INTEGRATA DEGLI ATTRATTORI CULTURALI E NATURALI REGIONALI ATTRAVERSO AZIONI DI PROMOZIONE INTEGRATA E INTERVENTI VOLTI A MIGLIORARE LE CONDIZIONI STRUTTURALI E DI CONTESTO E GLI STANDARD DI QUALITA' DI OFFERTA DEI SERVIZI (POR 2014-2020 - ASSE 6 - OBIETTIVO SPECIFICO 6.8 - AZIONE 6.8.3) - CONTRIBUTI AGLI INVESTIMENTI A ALTRE IMPRESE	
U.05.03	RISORSE VINCOLATE	13.297,45
U9050300604	SPESE PER LA VALORIZZAZIONE E LA FRUIZIONE INTEGRATA DEGLI ATTRATTORI CULTURALI E NATURALI REGIONALI ATTRAVERSO AZIONI DI PROMOZIONE INTEGRATA E INTERVENTI VOLTI A MIGLIORARE LE CONDIZIONI STRUTTURALI E DI CONTESTO E GLI STANDARD DI QUALITA' DI OFFERTA DEI SERVIZI (POR 2014-2020 - ASSE 6 - OBIETTIVO SPECIFICO 6.8 - AZIONE 6.8.3) - CONTRIBUTI AGLI INVESTIMENTI A ISTITUZIONI SOCIALI PRIVATE	
U.07.02	RISORSE VINCOLATE	53.181,30
U9070200201	SPESE PER LO SVILUPPO DI PRODOTTI E SERVIZI COMPLEMENTARI ALLA VALORIZZAZIONE DI ATTRATTORI CULTURALI E NATURALI DEL TERRITORIO, ANCHE ATTRAVERSO LE INTEGRAZIONE TRA IMPRESE DELLE FILIERE CULTURALI, TURISTICHE, CREATIVE E DELLO SPETTACOLO E DELLE FILIERE DEI PRODOTTI TRADIZIONALI E TIPICI (POR 2014-2020 - ASSE 3 - OBIETTIVO SPECIFICO 3.3 - AZIONE 3.3.2) - CONTRIBUTI AGLI INVESTIMENTI A AMMINISTRAZIONI LOCALI	
U.07.02	RISORSE VINCOLATE	159.543,92
U9070200202	SPESE PER LO SVILUPPO DI PRODOTTI E SERVIZI COMPLEMENTARI ALLA VALORIZZAZIONE DI ATTRATTORI CULTURALI E NATURALI DEL TERRITORIO, ANCHE ATTRAVERSO LE INTEGRAZIONE TRA IMPRESE DELLE FILIERE CULTURALI, TURISTICHE, CREATIVE E DELLO SPETTACOLO E DELLE FILIERE DEI PRODOTTI TRADIZIONALI E TIPICI (POR 2014-2020 - ASSE 3 - OBIETTIVO SPECIFICO 3.3 - AZIONE 3.3.2) - CONTRIBUTI AGLI INVESTIMENTI A ALTRE IMPRESE	

REGIONE CALABRIA

ALLEGATO 1

ELENCO DELLE SPESE FINANZIATE IN TUTTO O IN PARTE CON LA DISPONIBILITA' COSTITUITA DAL SALDO FINANZIARIO POSITIVO (AVANZO D'AMMINISTRAZIONE) AI SENSI DELL'ART. 13 DELLA LEGGE REGIONALE 4-2-2002, N.8.

Quadro A - SPESE FINANZIATE CON LA QUOTA DI DISPONIBILITA' PROVENIENTE DA ECONOMIE DI FONDI CON VINCOLO DI DESTINAZIONE

Missione/Programma Capitolo	Descrizione	Importo
U.07.02	RISORSE VINCOLATE	53.181,30
U9070200203	SPESE PER LO SVILUPPO DI PRODOTTI E SERVIZI COMPLEMENTARI ALLA VALORIZZAZIONE DI ATTRATTORI CULTURALI E NATURALI DEL TERRITORIO, ANCHE ATTRAVERSO L'INTEGRAZIONE TRA IMPRESE DELLE FILIERE CULTURALI, TURISTICHE, CREATIVE E DELLO SPETTACOLO E DELLE FILIERE DEI PRODOTTI TRADIZIONALI E TIPICI (POR 2014-2020 - ASSE 3 - OBIETTIVO SPECIFICO 3.3 - AZIONE 3.3.2) - CONTRIBUTI AGLI INVESTIMENTI A AMMINISTRAZIONI CENTRALI	
U.07.02	RISORSE VINCOLATE	265.906,52
U9070200301	SPESE PER LA REALIZZAZIONE DI INTERVENTI DIRETTI AL SOSTEGNO A PROCESSI DI AGGREGAZIONE E INTEGRAZIONE TRA IMPRESE (RETI DI IMPRESE) PER LA COSTRUZIONE DI UN PRODOTTO INTEGRATO NELLE DESTINAZIONI TURISTICHE (POR 2014-2020 - ASSE 3 - OBIETTIVO SPECIFICO 3.3 - AZIONE 3.3.3) - CONTRIBUTI AGLI INVESTIMENTI A ALTRE IMPRESE	
U.07.02	RISORSE VINCOLATE	79.771,95
U9070200401	SPESE PER IL SOSTEGNO ALLA COMPETITIVITÀ DELLE IMPRESE NELLE DESTINAZIONI TURISTICHE ATTRAVERSO INTERVENTI DI QUALIFICAZIONE DELL'OFFERTA E INNOVAZIONE DI PRODOTTO/SERVIZIO, STRATEGICA ED ORGANIZZATIVA (POR 2014-2020 - ASSE 3 - OBIETTIVO SPECIFICO 3.3 - AZIONE 3.3.4) - CONTRIBUTI AGLI INVESTIMENTI A AMMINISTRAZIONI LOCALI	
U.07.02	RISORSE VINCOLATE	186.134,57
U9070200402	SPESE PER IL SOSTEGNO ALLA COMPETITIVITÀ DELLE IMPRESE NELLE DESTINAZIONI TURISTICHE ATTRAVERSO INTERVENTI DI QUALIFICAZIONE DELL'OFFERTA E INNOVAZIONE DI PRODOTTO/SERVIZIO, STRATEGICA ED ORGANIZZATIVA (POR 2014-2020 - ASSE 3 - OBIETTIVO SPECIFICO 3.3 - AZIONE 3.3.4) - CONTRIBUTI AGLI INVESTIMENTI A ALTRE IMPRESE	
U.09.09	RISORSE VINCOLATE	881.122,95
U9090900301	SPESE PER LA REALIZZAZIONE DI INTERVENTI DI MESSA IN SICUREZZA DEL TERRITORIO E PER L'AUMENTO DELLA RESILIENZA DELLE INFRASTRUTTURE NEI TERRITORI PIÙ ESPOSTI A RISCHIO IDROGEOLOGICO E DI EROSIONE COSTIERA (POR 2014-2020 - ASSE 5 - OBIETTIVO SPECIFICO 5.1 - AZIONE 5.1.1) - CONTRIBUTI AGLI INVESTIMENTI A AMMINISTRAZIONI LOCALI	
U.09.09	RISORSE VINCOLATE	1.321.684,43
U9090900302	SPESE PER LA REALIZZAZIONE DI INTERVENTI DI MESSA IN SICUREZZA DEL TERRITORIO E PER L'AUMENTO DELLA RESILIENZA DELLE INFRASTRUTTURE NEI TERRITORI PIÙ ESPOSTI A RISCHIO IDROGEOLOGICO E DI EROSIONE COSTIERA (POR 2014-2020 - ASSE 5 - OBIETTIVO SPECIFICO 5.1 - AZIONE 5.1.1) - BENI IMMOBILI	
U.09.09	RISORSE VINCOLATE	125.254,50
U9090900401	SPESE PER LA REALIZZARE DELLE AZIONI PREVISTE NEL PROGRAMMA REGIONALE DI PREVENZIONE DEI RIFIUTI AL FINE DI PROMUOVERE LA DIFFUSIONE DI PRATICHE DI COMPOSTAGGIO DOMESTICO E DI COMUNITÀ (POR 2014-2020 - ASSE 6 - OBIETTIVO SPECIFICO 6.1 - AZIONE 6.1.1) - CONTRIBUTI AGLI INVESTIMENTI A AMMINISTRAZIONI LOCALI	

REGIONE CALABRIA

ALLEGATO 1

ELENCO DELLE SPESE FINANZIATE IN TUTTO O IN PARTE CON LA DISPONIBILITA' COSTITUITA DAL SALDO FINANZIARIO POSITIVO (AVANZO D'AMMINISTRAZIONE) AI SENSI DELL'ART. 13 DELLA LEGGE REGIONALE 4-2-2002, N.8.

Quadro A - SPESE FINANZIATE CON LA QUOTA DI DISPONIBILITA' PROVENIENTE DA ECONOMIE DI FONDI CON VINCOLO DI DESTINAZIONE

Missione/Programma Capitolo	Descrizione	Importo
U.09.09	RISORSE VINCOLATE	53.680,50
U9090900402	SPESE PER LA REALIZZARE DELLE AZIONI PREVISTE NEL PROGRAMMA REGIONALE DI PREVENZIONE DEI RIFIUTI AL FINE DI PROMUOVERE LA DIFFUSIONE DI PRATICHE DI COMPOSTAGGIO DOMESTICO E DI COMUNITÀ (POR 2014-2020 - ASSE 6 - OBIETTIVO SPECIFICO 6.1 - AZIONE 6.1.1) - ALTRI SERVIZI	
U.09.09	RISORSE VINCOLATE	1.848.995,06
U9090900601	SPESE PER IL RAFFORZAMENTO DELLE DOTAZIONI IMPIANTISTICHE PER IL TRATTAMENTO E PER IL RECUPERO, ANCHE DI ENERGIA, AI FINI DELLA CHIUSURA DEL CICLO DI GESTIONE DEI RIFIUTI (POR 2014-2020 - ASSE 6 - OBIETTIVO SPECIFICO 6.1 - AZIONE 6.1.3) - CONTRIBUTI AGLI INVESTIMENTI A AMMINISTRAZIONI LOCALI	
U.09.09	RISORSE VINCOLATE	248.356,69
U9090900801	SPESE PER L'INSTALLAZIONE DI SISTEMI DI MONITORAGGIO DELLE PERDITE DI RETE E DI CONTABILIZZAZIONE DEI CONSUMI (POR 2014-2020 - ASSE 6 - OBIETTIVO SPECIFICO 6.3 - AZIONE 6.3.3) - CONTRIBUTI AGLI INVESTIMENTI A AMMINISTRAZIONI LOCALI	
U.09.09	RISORSE VINCOLATE	228.679,63
U9090900901	SPESE PER L'INTEGRAZIONE ED IL RAFFORZAMENTO DEI SISTEMI INFORMATIVI DI MONITORAGGIO DELLA RISORSA IDRICA (POR 2014-2020 - ASSE 6 - OBIETTIVO SPECIFICO 6.4 - AZIONE 6.4.2) - CONTRIBUTI AGLI INVESTIMENTI A AMMINISTRAZIONI LOCALI	
U.09.09	RISORSE VINCOLATE	372.269,13
U9090901001	SPESE PER LA REALIZZAZIONE DI INTERVENTI PER LA TUTELA E LA VALORIZZAZIONE DI AREE DI ATTRAZIONE NATURALE DI RILEVANZA STRATEGICA, PARCHI, AREE PROTETTE IN AMBITO TERRESTRE E MARINO E PAESAGGI TUTELATI, TALI DA CONSOLIDARE E PROMUOVERE PROCESSI DI SVILUPPO (POR 2014-2020 - ASSE 6 - OBIETTIVO SPECIFICO 6.6 - AZIONE 6.6.1) - CONTRIBUTI AGLI INVESTIMENTI A AMMINISTRAZIONI LOCALI	
U.09.09	RISORSE VINCOLATE	159.543,92
U9090901002	SPESE PER LA REALIZZAZIONE DI INTERVENTI PER LA TUTELA E LA VALORIZZAZIONE DI AREE DI ATTRAZIONE NATURALE DI RILEVANZA STRATEGICA, PARCHI, AREE PROTETTE IN AMBITO TERRESTRE E MARINO E PAESAGGI TUTELATI, TALI DA CONSOLIDARE E PROMUOVERE PROCESSI DI SVILUPPO (POR 2014-2020 - ASSE 6 - OBIETTIVO SPECIFICO 6.6 - AZIONE 6.6.1) - CONTRIBUTI AGLI INVESTIMENTI A ALTRE IMPRESE	
U.09.09	RISORSE VINCOLATE	265.906,52
U9090901101	SPESE PER LA REALIZZAZIZONE DI AZIONI PREVISTE NEI PRIORITIZED ACTION FRAMEWORK (PAF) E NEI PIANI DI GESTIONE DELLA RETE NATURA 2000 PER CONTENERE LA PERDITA DI BIODIVERSITA' NELLA REGIONE (POR 2014-2020 - ASSE 6 - OBIETTIVO SPECIFICO 6.5.A - AZIONE 6.5.A.1) - CONTRIBUTI AGLI INVESTIMENTI A AMMINISTRAZIONI LOCALI	

REGIONE CALABRIA

ALLEGATO 1

ELENCO DELLE SPESE FINANZIATE IN TUTTO O IN PARTE CON LA DISPONIBILITA' COSTITUITA DAL SALDO FINANZIARIO POSITIVO (AVANZO D'AMMINISTRAZIONE) AI SENSI DELL'ART. 13 DELLA LEGGE REGIONALE 4-2-2002, N.8.

Quadro A - SPESE FINANZIATE CON LA QUOTA DI DISPONIBILITA' PROVENIENTE DA ECONOMIE DI FONDI CON VINCOLO DI DESTINAZIONE

Missione/Programma Capitolo	Descrizione	Importo
U.10.06	RISORSE VINCOLATE	2.627.383,95
U9100600601	SPESE DIRETTE AL POTENZIAMENTO DEI SERVIZI DI TRASPORTO PUBBLICO REGIONALE ED INTERREGIONALE SU TRATTE DOTATE DI DOMANDA POTENZIALE SIGNIFICATIVA, ANCHE ATTRAVERSO INTERVENTI INFRASTRUTTURALI E TECNOLOGICI, RINNOVO DEL MATERIALE ROTABILE, PROMOZIONE DELLA BIGLIETTAZIONE ELETTRONICA (POR 2014-2020 - ASSE 7 - OBIETTIVO SPECIFICO 7.3 - AZIONE 7.3.1) - CONTRIBUTI AGLI INVESTIMENTI A AMMINISTRAZIONI CENTRALI	
U.10.06	RISORSE VINCOLATE	1.126.021,70
U9100600602	SPESE DIRETTE AL POTENZIAMENTO DEI SERVIZI DI TRASPORTO PUBBLICO REGIONALE ED INTERREGIONALE SU TRATTE DOTATE DI DOMANDA POTENZIALE SIGNIFICATIVA, ANCHE ATTRAVERSO INTERVENTI INFRASTRUTTURALI E TECNOLOGICI, RINNOVO DEL MATERIALE ROTABILE, PROMOZIONE DELLA BIGLIETTAZIONE ELETTRONICA (POR 2014-2020 - ASSE 7 - OBIETTIVO SPECIFICO 7.3 - AZIONE 7.3.1) - CONTRIBUTI AGLI INVESTIMENTI A AMMINISTRAZIONI LOCALI	
U.10.06	RISORSE VINCOLATE	175.498,31
U9100600801	SPESE DIRETTE AL POTENZIAMENTO DELLE INFRASTRUTTURE E ATTREZZATURE PORTUALI E INTERPORTUALI DI INTERESSE REGIONALE, NONCHE' DI ADEGUAMENTO AI MIGLIORI STANDARD AMBIENTALI, ENERGETICI E OPERATIVI E DI POTENZIAMENTO DELLE INTEGRAZIONE DEI PORTI CON LE AREE RETRO PORTUALI (POR 2014-2020 - ASSE 7 - OBIETTIVO SPECIFICO 7.2 - AZIONE 7.2.2) - CONTRIBUTI AGLI INVESTIMENTI A AMMINISTRAZIONI CENTRALI	
U.11.02	RISORSE VINCOLATE	210.383,84
U9110200101	SPESE PER LA REALIZZAZIONE Di INTERVENTI URGENTI DIRETTI A FRONTEGGIARE I DANNI CONSEGUENTI AGLI ECCEZIONALI EVENTI METEROLOGICI CHE HANNO COLPITO LE PROVINCE DI CATANZARO, COSENZA E REGGO CALABRIA NEI GIORNI DAL 30 OTTOBRE AL 2 NOVEMBRE 2015 - IMPIANTI E MACCHINARI - (ORDINANZA DEL DIPARTIMENTO DELLA PROTEZIONE CIVILE N. 330 DEL 1 APRILE 2016)	
U.11.03	RISORSE VINCOLATE	1.605,52
U9110300201	SPESE PER LA REALIZZAZIONE DI INTERVENTI DI INTEGRAZIONE E SVILUPPO DI SISTEMI DI PREVENZIONE E GESTIONE DELLE EMERGENZA, ANCHE ATTRAVERSO MECCANISMI E RETI DIGITALI INTEROPERABILI DI ALLERTA PRECOCE (POR 2014-2020 - ASSE 5 - OBIETTIVO SPECIFICO 5.1 - AZIONE 5.1.4) - ATTREZZATURE	
U.11.03	RISORSE VINCOLATE	1.667,31
U9110300202	SPESE PER LA REALIZZAZIONE DI INTERVENTI DI INTEGRAZIONE E SVILUPPO DI SISTEMI DI PREVENZIONE E GESTIONE DELLE EMERGENZA, ANCHE ATTRAVERSO MECCANISMI E RETI DIGITALI INTEROPERABILI DI ALLERTA PRECOCE (POR 2014-2020 - ASSE 5 - OBIETTIVO SPECIFICO 5.1 - AZIONE 5.1.4) - IMPIANTI E MACCHINARI	

REGIONE CALABRIA

ALLEGATO 1

ELENCO DELLE SPESE FINANZIATE IN TUTTO O IN PARTE CON LA DISPONIBILITA' COSTITUITA DAL SALDO FINANZIARIO POSITIVO (AVANZO D'AMMINISTRAZIONE) AI SENSI DELL'ART. 13 DELLA LEGGE REGIONALE 4-2-2002, N.8.

Quadro A - SPESE FINANZIATE CON LA QUOTA DI DISPONIBILITA' PROVENIENTE DA ECONOMIE DI FONDI CON VINCOLO DI DESTINAZIONE

Missione/Programma Capitolo	Descrizione	Importo
U.11.03	RISORSE VINCOLATE	2.989,77
U9110300203	SPESE PER LA REALIZZAZIONE DI INTERVENTI DI INTEGRAZIONE E SVILUPPO DI SISTEMI DI PREVENZIONE E GESTIONE DELLEMERGENZA, ANCHE ATTRAVERSO MECCANISMI E RETI DIGITALI INTEROPERABILI DI ALLERTA PRECOCE (POR 2014-2020 - ASSE 5 - OBIETTIVO SPECIFICO 5.1 - AZIONE 5.1.4) - HARDWARE	
U.11.03	RISORSE VINCOLATE	2.708,17
U9110300204	SPESE PER LA REALIZZAZIONE DI INTERVENTI DI INTEGRAZIONE E SVILUPPO DI SISTEMI DI PREVENZIONE E GESTIONE DELLEMERGENZA, ANCHE ATTRAVERSO MECCANISMI E RETI DIGITALI INTEROPERABILI DI ALLERTA PRECOCE (POR 2014-2020 - ASSE 5 - OBIETTIVO SPECIFICO 5.1 - AZIONE 5.1.4) - SOFTWARE	
U.11.03	RISORSE VINCOLATE	1.463,66
U9110300206	SPESE PER LA REALIZZAZIONE DI INTERVENTI DI INTEGRAZIONE E SVILUPPO DI SISTEMI DI PREVENZIONE E GESTIONE DELLEMERGENZA, ANCHE ATTRAVERSO MECCANISMI E RETI DIGITALI INTEROPERABILI DI ALLERTA PRECOCE (POR 2014-2020 - ASSE 5 - OBIETTIVO SPECIFICO 5.1 - AZIONE 5.1.4) - ALTRI SERVIZI	
U.12.10	RISORSE VINCOLATE	726.604,54
U9121000101	SPESE PER IL FINANZIAMENTO DI PIANI DI INVESTIMENTO PER COMUNI ASSOCIATI PER LA REALIZZAZIONE DI NUOVE INFRASTRUTTURE O PER IL RECUPERO DI QUELLE ESISTENTI PER LA PRIMA INFANZIA, L'INFANZIA E L'ADOLESCENZA (ASILI NIDO, CENTRI LUDICI, SERVIZI INTEGRATIVI PRIMA INFANZIA, LUDOTECHE E CENTRI DIURNI PER MINORI, COMUNITÀ SOCIOEDUCATIVE) CONFORMI ALLE NORMATIVE REGIONALI DI RIFERIMENTO (POR 2014-2020 - ASSE 9 - OBIETTIVO SPECIFICO 9.3 - AZIONE 9.3.1) - CONTRIBUTI AGLI INVESTIMENTI A AMMINISTRAZIONI LOCALI	
U.12.10	RISORSE VINCOLATE	93.420,59
U9121000201	SPESE PER LA EROGAZIONE DI AIUTI ALLE ORGANIZZAZIONI DEL PRIVATO SOCIALE E DEL SETTORE NO PROFIT PER SOSTENERE GLI INVESTIMENTI NELLE STRUTTURE DI SERVIZI SOCIO EDUCATIVI PER LA PRIMA INFANZIA (POR 2014-2020 - ASSE 9 - OBIETTIVO SPECIFICO 9.3 - AZIONE 9.3.2) - CONTRIBUTI AGLI INVESTIMENTI A AMMINISTRAZIONI LOCALI	
U.12.10	RISORSE VINCOLATE	217.981,36
U9121000202	SPESE PER LA EROGAZIONE DI AIUTI ALLE ORGANIZZAZIONI DEL PRIVATO SOCIALE E DEL SETTORE NO PROFIT PER SOSTENERE GLI INVESTIMENTI NELLE STRUTTURE DI SERVIZI SOCIO EDUCATIVI PER LA PRIMA INFANZIA (POR 2014-2020 - ASSE 9 - OBIETTIVO SPECIFICO 9.3 - AZIONE 9.3.2) - CONTRIBUTI AGLI INVESTIMENTI A ALTRE IMPRESE	
U.12.10	RISORSE VINCOLATE	311.401,95
U9121000301	SPESE PER LA REALIZZAZIONE DI PIANI DI INVESTIMENTO INTERCOMUNALI IN INFRASTRUTTURE E PER LA EROGAZIONE DI AIUTI AGLI INVESTIMENTI PRIVATI FINALIZZATI ALLA CREAZIONE DI STRUTTURE PER ANZIANI E PERSONE CON LIMITAZIONI NELL'AUTONOMIA (POR 2014-2020 - ASSE 9 - OBIETTIVO SPECIFICO 9.3 - AZIONE 9.3.5) - CONTRIBUTI AGLI INVESTIMENTI A AMMINISTRAZIONI LOCALI	

REGIONE CALABRIA

ALLEGATO 1

ELENCO DELLE SPESE FINANZIATE IN TUTTO O IN PARTE CON LA DISPONIBILITA' COSTITUITA DAL SALDO FINANZIARIO POSITIVO (AVANZO D'AMMINISTRAZIONE) AI SENSI DELL'ART. 13 DELLA LEGGE REGIONALE 4-2-2002, N.8.

Quadro A - SPESE FINANZIATE CON LA QUOTA DI DISPONIBILITA' PROVENIENTE DA ECONOMIE DI FONDI CON VINCOLO DI DESTINAZIONE

Missione/Programma Capitolo	Descrizione	Importo
U.12.10	RISORSE VINCOLATE	726.604,52
U9121000302	SPESE PER LA REALIZZAZIONE DI PIANI DI INVESTIMENTO INTERCOMUNALI IN INFRASTRUTTURE E PER LA EROGAZIONE DI AIUTI AGLI INVESTIMENTI PRIVATI FINALIZZATI ALLA CREAZIONE DI STRUTTURE PER ANZIANI E PERSONE CON LIMITAZIONI NELL'AUTONOMIA (POR 2014-2020 - ASSE 9 - OBIETTIVO SPECIFICO 9.3 - AZIONE 9.3.5) - CONTRIBUTI AGLI INVESTIMENTI A ALTRE IMPRESE	
U.12.10	RISORSE VINCOLATE	431.067,71
U9121000401	SPESE PER LA REALIZZAZIONE DI INTERVENTI DI POTENZIAMENTO DEL PATRIMONIO PUBBLICO E PRIVATO ESISTENTE E DI RECUPERO DI ALLOGGI DI PROPRIETÀ DEI COMUNI E EX IACP PER INCREMENTARE LA DISPONIBILITÀ DI ALLOGGI SOCIALI E SERVIZI ABITATIVI PER CATEGORIE FRAGILI PER RAGIONI ECONOMICHE E SOCIALI, NONCHE' DI INTERVENTI INFRASTRUTTURALI FINALIZZATI ALLA SPERIMENTAZIONE DI MODELLI INNOVATIVI SOCIALI E ABITATIVI (POR 2014-2020 - ASSE 9 - OBIETTIVO SPECIFICO 9.4 - AZIONE 9.4.1) - CONTRIBUTI AGLI INVESTIMENTI A AMMINISTRAZIONI LOCALI	
U.12.10	RISORSE VINCOLATE	143.689,24
U9121000402	SPESE PER LA REALIZZAZIONE DI INTERVENTI DI POTENZIAMENTO DEL PATRIMONIO PUBBLICO E PRIVATO ESISTENTE E DI RECUPERO DI ALLOGGI DI PROPRIETÀ DEI COMUNI E EX IACP PER INCREMENTARE LA DISPONIBILITÀ DI ALLOGGI SOCIALI E SERVIZI ABITATIVI PER CATEGORIE FRAGILI PER RAGIONI ECONOMICHE E SOCIALI, NONCHE' DI INTERVENTI INFRASTRUTTURALI FINALIZZATI ALLA SPERIMENTAZIONE DI MODELLI INNOVATIVI SOCIALI E ABITATIVI (POR 2014-2020 - ASSE 9 - OBIETTIVO SPECIFICO 9.4 - AZIONE 9.4.1) - ALTRI SERVIZI	
U.12.10	RISORSE VINCOLATE	423.230,14
U9121000501	SPESE PER LA REALIZZAZIONE DI INTERVENTI DI SOSTEGNO ALL'ADEGUAMENTO INFRASTRUTTURALE PER IL MIGLIORAMENTO DELL'ABITARE A FAVORE DI PERSONE CON DISABILITÀ E GRAVI LIMITAZIONI NELL'AUTONOMIA (POR 2014-2020 - ASSE 9 - OBIETTIVO SPECIFICO 9.4 - AZIONE 9.4.4) - CONTRIBUTI AGLI INVESTIMENTI A AMMINISTRAZIONI LOCALI	
U.12.10	RISORSE VINCOLATE	47.025,57
U9121000502	SPESE PER LA REALIZZAZIONE DI INTERVENTI DI SOSTEGNO ALL'ADEGUAMENTO INFRASTRUTTURALE PER IL MIGLIORAMENTO DELL'ABITARE A FAVORE DI PERSONE CON DISABILITÀ E GRAVI LIMITAZIONI NELL'AUTONOMIA (POR 2014-2020 - ASSE 9 - OBIETTIVO SPECIFICO 9.4 - AZIONE 9.4.4) - ALTRI SERVIZI	
U.12.10	RISORSE VINCOLATE	84.425,31
U9121000601	SPESE PER LA REALIZZAZIONE DI AZIONI STRUTTURALI VOLTE AL RECUPERO A ALLA RIQUALIFICAZIONE DI STRUTTURE FUNZIONALI AL SUPERAMENTO DELL'EMERGENZA ABITATIVA E A FAVORIRE L'ACCESSO ALL'ABITARE NON SEGREGATO DELLE COMUNITA' ROM (POR 2014-2020 - ASSE 9 - OBIETTIVO SPECIFICO 9.5 - AZIONE 9.5.6) - CONTRIBUTI AGLI INVESTIMENTI A AMMINISTRAZIONI LOCALI	

REGIONE CALABRIA

ALLEGATO 1

ELENCO DELLE SPESE FINANZIATE IN TUTTO O IN PARTE CON LA DISPONIBILITA' COSTITUITA DAL SALDO FINANZIARIO POSITIVO (AVANZO D'AMMINISTRAZIONE) AI SENSI DELL'ART. 13 DELLA LEGGE REGIONALE 4-2-2002, N.8.

Quadro A - SPESE FINANZIATE CON LA QUOTA DI DISPONIBILITA' PROVENIENTE DA ECONOMIE DI FONDI CON VINCOLO DI DESTINAZIONE

Missione/Programma Capitolo	Descrizione	Importo
U.12.10	RISORSE VINCOLATE	84.425,31
U9121000602	SPESE PER LA REALIZZAZIONE DI AZIONI STRUTTURALI VOLTE AL RECUPERO A ALLA RIQUALIFICAZIONE DI STRUTTURE FUNZIONALI AL SUPERAMENTO DELL'EMERGENZA ABITATIVA E A FAVORIRE L'ACCESSO ALL'ABITARE NON SEGREGATO DELLE COMUNITA' ROM (POR 2014-2020 - ASSE 9 - OBIETTIVO SPECIFICO 9.5 - AZIONE 9.5.6) - CONTRIBUTI AGLI INVESTIMENTI A ISTITUZIONI SOCIALI PRIVATE	
U.12.10	RISORSE VINCOLATE	84.425,31
U9121000701	SPESE PER IL FINANZIAMENTO NELLE PRINCIPALI AREE URBANE E NEI SISTEMI URBANI DI INTERVENTI INFRASTRUTTURALI NELL'AMBITO DI PROGETTI MIRATI PER IL POTENZIAMENTO DELLA RETE DEI SERVIZI PER IL PRONTO INTERVENTO SOCIALE PER I SENZA DIMORA (POR 2014-2020 - ASSE 9 - OBIETTIVO SPECIFICO 9.5 - AZIONE 9.5.8) - CONTRIBUTI AGLI INVESTIMENTI A AMMINISTRAZIONI LOCALI	
U.12.10	RISORSE VINCOLATE	84.425,31
U9121000702	SPESE PER IL FINANZIAMENTO NELLE PRINCIPALI AREE URBANE E NEI SISTEMI URBANI DI INTERVENTI INFRASTRUTTURALI NELL'AMBITO DI PROGETTI MIRATI PER IL POTENZIAMENTO DELLA RETE DEI SERVIZI PER IL PRONTO INTERVENTO SOCIALE PER I SENZA DIMORA (POR 2014-2020 - ASSE 9 - OBIETTIVO SPECIFICO 9.5 - AZIONE 9.5.8) - CONTRIBUTI AGLI INVESTIMENTI A ISTITUZIONI SOCIALI PRIVATE	
U.12.10	RISORSE VINCOLATE	85.090,08
U9121000801	SPESE PER LA REALIZZAZIONE DI INTERVENTI PER IL SOSTEGNO DI AZIENDE CONFISCATE ALLE MAFIE PER SALVAGUARDARE I POSTI DI LAVORO IN COLLEGAMENTO CON AZIONI DI AGGREGAZIONE E PROMOZIONE SOCIALE ED ECONOMICA (POR 2014-2020 - ASSE 9 - OBIETTIVO SPECIFICO 9.6 - AZIONE 9.6.1) - CONTRIBUTI AGLI INVESTIMENTI A AMMINISTRAZIONI LOCALI	
U.12.10	RISORSE VINCOLATE	76.581,08
U9121000802	SPESE PER LA REALIZZAZIONE DI INTERVENTI PER IL SOSTEGNO DI AZIENDE CONFISCATE ALLE MAFIE PER SALVAGUARDARE I POSTI DI LAVORO IN COLLEGAMENTO CON AZIONI DI AGGREGAZIONE E PROMOZIONE SOCIALE ED ECONOMICA (POR 2014-2020 - ASSE 9 - OBIETTIVO SPECIFICO 9.6 - AZIONE 9.6.1) - CONTRIBUTI AGLI INVESTIMENTI A ALTRE IMPRESE	
U.12.10	RISORSE VINCOLATE	8.509,00
U9121000803	SPESE PER LA REALIZZAZIONE DI INTERVENTI PER IL SOSTEGNO DI AZIENDE CONFISCATE ALLE MAFIE PER SALVAGUARDARE I POSTI DI LAVORO IN COLLEGAMENTO CON AZIONI DI AGGREGAZIONE E PROMOZIONE SOCIALE ED ECONOMICA (POR 2014-2020 - ASSE 9 - OBIETTIVO SPECIFICO 9.6 - AZIONE 9.6.1) - ALTRI SERVIZI	

REGIONE CALABRIA

ALLEGATO 1

ELENCO DELLE SPESE FINANZIATE IN TUTTO O IN PARTE CON LA DISPONIBILITA' COSTITUITA DAL SALDO FINANZIARIO POSITIVO (AVANZO D'AMMINISTRAZIONE) AI SENSI DELL'ART. 13 DELLA LEGGE REGIONALE 4-2-2002, N.8.

Quadro A - SPESE FINANZIATE CON LA QUOTA DI DISPONIBILITA' PROVENIENTE DA ECONOMIE DI FONDI CON VINCOLO DI DESTINAZIONE

Missione/Programma Capitolo	Descrizione	Importo
U.12.10	RISORSE VINCOLATE	255.270,28
U9121000901	SPESE PER LA REALIZZAZIONE DI INTERVENTI DI RECUPERO FUNZIONALE E RIUSO DI VECCHI IMMOBILI IN COLLEGAMENTO CON ATTIVITÀ DI ANIMAZIONE SOCIALE E PARTECIPAZIONE COLLETTIVA, INCLUSI INTERVENTI PER IL RIUSO E LA RIFUNZIONALIZZAZIONE DEI BENI CONFISCATI ALLE MAFIE (POR 2014-2020 - ASSE 9 - OBIETTIVO SPECIFICO 9.6 - AZIONE 9.6.6) - CONTRIBUTI AGLI INVESTIMENTI A AMMINISTRAZIONI LOCALI	
U.13.07	RISORSE VINCOLATE	9.493,67
U9130700401	SPESE DESTINATE ALLA RICERCA E ALLO SVILUPPO DI METODI ALTERNATIVI ALL'USO DEGLI ANIMALI PER FINI SPERIMENTALI (ART. 41, COMMA 2, LETT. C) DEL D.LGS N. 26 DEL 4 MARZO 2014)	
U.14.05	RISORSE VINCOLATE	557.324,89
U9140500501	SPESE PER IL CONSOLIDAMENTO/POTENZIAMENTO DELLE STRUTTURE E DEI LABORATORI DI RICERCA ESISTENTI, NONCHÉ PER LA PROMOZIONE E VALORIZZAZIONE DEGLI STESSI SULLA BASE DI PIANI INDUSTRIALI DI SVILUPPO (POR 2014-2020 - ASSE 1 - OBIETTIVO SPECIFICO 1.5 - AZIONE 1.5.1) - CONTRIBUTI AGLI INVESTIMENTI A AMMINISTRAZIONI LOCALI	
U.14.05	RISORSE VINCOLATE	405.327,19
U9140500502	SPESE PER IL CONSOLIDAMENTO/POTENZIAMENTO DELLE STRUTTURE E DEI LABORATORI DI RICERCA ESISTENTI, NONCHÉ PER LA PROMOZIONE E VALORIZZAZIONE DEGLI STESSI SULLA BASE DI PIANI INDUSTRIALI DI SVILUPPO (POR 2014-2020 - ASSE 1 - OBIETTIVO SPECIFICO 1.5 - AZIONE 1.5.1) - CONTRIBUTI AGLI INVESTIMENTI A ALTRE IMPRESE	
U.14.05	RISORSE VINCOLATE	50.665,91
U9140500503	SPESE PER IL CONSOLIDAMENTO/POTENZIAMENTO DELLE STRUTTURE E DEI LABORATORI DI RICERCA ESISTENTI, NONCHÉ PER LA PROMOZIONE E VALORIZZAZIONE DEGLI STESSI SULLA BASE DI PIANI INDUSTRIALI DI SVILUPPO (POR 2014-2020 - ASSE 1 - OBIETTIVO SPECIFICO 1.5 - AZIONE 1.5.1) - CONTRIBUTI AGLI INVESTIMENTI A AMMINISTRAZIONI CENTRALI	
U.14.05	RISORSE VINCOLATE	47.863,17
U9140500601	SPESE PER L'EROGAZIONE DI AIUTI FINALIZZATI ALL'ACQUISIZIONE DA PARTE DELLE IMPRESE DI SERVIZI PER L'INNOVAZIONE TECNOLOGICA, STRATEGICA, ORGANIZZATIVA E COMMERCIALE (POR 2014-2020 - ASSE 1 - OBIETTIVO SPECIFICO 1.1 - AZIONE 1.1.2) - CONTRIBUTI AGLI INVESTIMENTI A AMMINISTRAZIONI LOCALI	
U.14.05	RISORSE VINCOLATE	47.863,17
U9140500602	SPESE PER L'EROGAZIONE DI AIUTI FINALIZZATI ALL'ACQUISIZIONE DA PARTE DELLE IMPRESE DI SERVIZI PER L'INNOVAZIONE TECNOLOGICA, STRATEGICA, ORGANIZZATIVA E COMMERCIALE (POR 2014-2020 - ASSE 1 - OBIETTIVO SPECIFICO 1.1 - AZIONE 1.1.2) - CONTRIBUTI AGLI INVESTIMENTI A ALTRE IMPRESE	

REGIONE CALABRIA

ALLEGATO 1

ELENCO DELLE SPESE FINANZIATE IN TUTTO O IN PARTE CON LA DISPONIBILITA' COSTITUITA DAL SALDO FINANZIARIO POSITIVO (AVANZO D'AMMINISTRAZIONE) AI SENSI DELL'ART. 13 DELLA LEGGE REGIONALE 4-2-2002, N.8.

Quadro A - SPESE FINANZIATE CON LA QUOTA DI DISPONIBILITA' PROVENIENTE DA ECONOMIE DI FONDI CON VINCOLO DI DESTINAZIONE

Missione/Programma Capitolo	Descrizione	Importo
U.14.05	RISORSE VINCOLATE	279.201,84
U9140500701	SPESE PER IL SOSTEGNO ALLE ATTIVITÀ COLLABORATIVE DI R&S PER LO SVILUPPO DI NUOVE TECNOLOGIE SOSTENIBILI, DI NUOVI PRODOTTI E SERVIZI (POR 2014-2020 - ASSE 1 - OBIETTIVO SPECIFICO 1.1 - AZIONE 1.1.4) - CONTRIBUTI AGLI INVESTIMENTI A AMMINISTRAZIONI LOCALI	
U.14.05	RISORSE VINCOLATE	478.631,75
U9140500702	SPESE PER IL SOSTEGNO ALLE ATTIVITÀ COLLABORATIVE DI R&S PER LO SVILUPPO DI NUOVE TECNOLOGIE SOSTENIBILI, DI NUOVI PRODOTTI E SERVIZI (POR 2014-2020 - ASSE 1 - OBIETTIVO SPECIFICO 1.1 - AZIONE 1.1.4) - CONTRIBUTI AGLI INVESTIMENTI A ALTRE IMPRESE	
U.14.05	RISORSE VINCOLATE	39.885,99
U9140500703	SPESE PER IL SOSTEGNO ALLE ATTIVITÀ COLLABORATIVE DI R&S PER LO SVILUPPO DI NUOVE TECNOLOGIE SOSTENIBILI, DI NUOVI PRODOTTI E SERVIZI (POR 2014-2020 - ASSE 1 - OBIETTIVO SPECIFICO 1.1 - AZIONE 1.1.4) - CONTRIBUTI AGLI INVESTIMENTI A AMMINISTRAZIONI CENTRALI	
U.14.05	RISORSE VINCOLATE	111.680,73
U9140500801	SPESE PER IL SOSTEGNO ALL'AVANZAMENTO TECNOLOGICO DELLE IMPRESE ATTRAVERSO IL FINANZIAMENTO DI LINEE PILOTA E AZIONI DI VALIDAZIONE PRECOCE DEI PRODOTTI E DI DIMOSTRAZIONE SU LARGA SCALA (POR 2014-2020 - ASSE 1 - OBIETTIVO SPECIFICO 1.1 - AZIONE 1.1.5) - CONTRIBUTI AGLI INVESTIMENTI A AMMINISTRAZIONI LOCALI	
U.14.05	RISORSE VINCOLATE	191.452,70
U9140500802	SPESE PER IL SOSTEGNO ALL'AVANZAMENTO TECNOLOGICO DELLE IMPRESE ATTRAVERSO IL FINANZIAMENTO DI LINEE PILOTA E AZIONI DI VALIDAZIONE PRECOCE DEI PRODOTTI E DI DIMOSTRAZIONE SU LARGA SCALA (POR 2014-2020 - ASSE 1- OBIETTIVO SPECIFICO 1.1 - AZIONE 1.1.5) - CONTRIBUTI AGLI INVESTIMENTI A ALTRE IMPRESE	
U.14.05	RISORSE VINCOLATE	15.954,39
U9140500803	SPESE PER IL SOSTEGNO ALL'AVANZAMENTO TECNOLOGICO DELLE IMPRESE ATTRAVERSO IL FINANZIAMENTO DI LINEE PILOTA E AZIONI DI VALIDAZIONE PRECOCE DEI PRODOTTI E DI DIMOSTRAZIONE SU LARGA SCALA (POR 2014-2020 - ASSE 1- OBIETTIVO SPECIFICO 1.1 - AZIONE 1.1.5) - CONTRIBUTI AGLI INVESTIMENTI A AMMINISTRAZIONI CENTRALI	
U.14.05	RISORSE VINCOLATE	175.800,89
U9140501004	SPESE PER LA REALIZZAZIONE DI PROGETTI COMPLESSI DI ATTIVITÀ DI RICERCA E SVILUPPO SU AREE TEMATICHE DI RILIEVO E PER L'APPLICAZIONE DI SOLUZIONI TECNOLOGICHE FUNZIONALI ALLA REALIZZAZIONE STRATEGIA PER LA SPECIALIZZAZIONE INTELLIGENTE S3 (POR 2014-2020 - ASSE 1 - OBIETTIVO SPECIFICO 1.2 - AZIONE 1.2.2) - CONTRIBUTI AGLI INVESTIMENTI A IMPRESE CONTROLLATE	

REGIONE CALABRIA

ALLEGATO 1

ELENCO DELLE SPESE FINANZIATE IN TUTTO O IN PARTE CON LA DISPONIBILITA' COSTITUITA DAL SALDO FINANZIARIO POSITIVO (AVANZO D'AMMINISTRAZIONE) AI SENSI DELL'ART. 13 DELLA LEGGE REGIONALE 4-2-2002, N.8.

Quadro A - SPESE FINANZIATE CON LA QUOTA DI DISPONIBILITA' PROVENIENTE DA ECONOMIE DI FONDI CON VINCOLO DI DESTINAZIONE

Missione/Programma Capitolo	Descrizione	Importo
U.14.05	RISORSE VINCOLATE	85.090,08
U9140501101	SPESE PER IL RAFFORZAMENTO E LA QUALIFICAZIONE DELLA DOMANDA DI INNOVAZIONE DELLA PA ATTRAVERO IL SOSTEGNO AD AZIONI DI PRECOMMERCIAL PUBLIC PROCUREMENT E DI PROCUREMENT DELL'INNOVAZIONE (POR 2014-2020 - ASSE 1 - OBIETTIVO SPECIFICO 1.3 - AZIONE 1.3.1) - CONTRIBUTI AGLI INVESTIMENTI A AMMINISTRAZIONI LOCALI	
U.14.05	RISORSE VINCOLATE	106.362,60
U9140501102	SPESE PER IL RAFFORZAMENTO E LA QUALIFICAZIONE DELLA DOMANDA DI INNOVAZIONE DELLA PA ATTRAVERO IL SOSTEGNO AD AZIONI DI PRECOMMERCIAL PUBLIC PROCUREMENT E DI PROCUREMENT DELL'INNOVAZIONE (POR 2014-2020 - ASSE 1 - OBIETTIVO SPECIFICO 1.3 - AZIONE 1.3.1) - CONTRIBUTI AGLI INVESTIMENTI A ALTRE IMPRESE	
U.14.05	RISORSE VINCOLATE	21.272,52
U9140501103	SPESE PER IL RAFFORZAMENTO E LA QUALIFICAZIONE DELLA DOMANDA DI INNOVAZIONE DELLA PA ATTRAVERO IL SOSTEGNO AD AZIONI DI PRECOMMERCIAL PUBLIC PROCUREMENT E DI PROCUREMENT DELL'INNOVAZIONE (POR 2014-2020 - ASSE 1 - OBIETTIVO SPECIFICO 1.3 - AZIONE 1.3.1) - CONTRIBUTI AGLI INVESTIMENTI A AMMINISTRAZIONI CENTRALI	
U.14.05	RISORSE VINCOLATE	44.672,30
U9140501201	SPESE PER LA PROMOZIONE E SPERIMENTAZIONE DI SOLUZIONI INNOVATIVE NELL'AMBITO DI BENI E SERVIZI COLLETTTIVI, ANCHE ATTRAVERSO L'UTILIZZO DI AMBIENTI DI INNOVAZIONE APERTA COME I LIVING LABS (POR 2014-2020 - ASSE 1 - OBIETTIVO SPECIFICO 1.3 - AZIONE 1.3.2) - CONTRIBUTI AGLI INVESTIMENTI A AMMINISTRAZIONI LOCALI	
U.14.05	RISORSE VINCOLATE	55.840,38
U9140501202	SPESE PER LA PROMOZIONE E SPERIMENTAZIONE DI SOLUZIONI INNOVATIVE NELL'AMBITO DI BENI E SERVIZI COLLETTTIVI, ANCHE ATTRAVERSO L'UTILIZZO DI AMBIENTI DI INNOVAZIONE APERTA COME I LIVING LABS (POR 2014-2020 - ASSE 1 - OBIETTIVO SPECIFICO 1.3 - AZIONE 1.3.2) - CONTRIBUTI AGLI INVESTIMENTI A ALTRE IMPRESE	
U.14.05	RISORSE VINCOLATE	11.168,08
U9140501203	SPESE PER LA PROMOZIONE E SPERIMENTAZIONE DI SOLUZIONI INNOVATIVE NELL'AMBITO DI BENI E SERVIZI COLLETTTIVI, ANCHE ATTRAVERSO L'UTILIZZO DI AMBIENTI DI INNOVAZIONE APERTA COME I LIVING LABS (POR 2014-2020 - ASSE 1 - OBIETTIVO SPECIFICO 1.3 - AZIONE 1.3.2) - CONTRIBUTI AGLI INVESTIMENTI A AMMINISTRAZIONI CENTRALI	
U.14.05	RISORSE VINCOLATE	82.962,84
U9140501301	SPESE PER LA REALIZZAZIONE DI INTERVENTI A SUPPORTO DELLA QUALIFICAZIONE DELL'OFFERTA DELLE IMPRESE OPERANTI NEL SETTORE DEI SERVIZI AD ALTA INTENSITÀ DI CONOSCENZA E AD ALTO VALORE AGGIUNTO TECNOLOGICO (POR 2014-2020 - ASSE 1 - OBIETTIVO SPECIFICO 1.3 - AZIONE 1.3.3) - CONTRIBUTI AGLI INVESTIMENTI A AMMINISTRAZIONI LOCALI	

REGIONE CALABRIA

ALLEGATO 1

ELENCO DELLE SPESE FINANZIATE IN TUTTO O IN PARTE CON LA DISPONIBILITA' COSTITUITA DAL SALDO FINANZIARIO POSITIVO (AVANZO D'AMMINISTRAZIONE) AI SENSI DELL'ART. 13 DELLA LEGGE REGIONALE 4-2-2002, N.8.

Quadro A - SPESE FINANZIATE CON LA QUOTA DI DISPONIBILITA' PROVENIENTE DA ECONOMIE DI FONDI CON VINCOLO DI DESTINAZIONE

Missione/Programma Capitolo	Descrizione	Importo
U.14.05	RISORSE VINCOLATE	103.703,55
U9140501302	SPESE PER LA REALIZZAZIONE DI INTERVENTI A SUPPORTO DELLA QUALIFICAZIONE DELL'OFFERTA DELLE IMPRESE OPERANTI NEL SETTORE DEI SERVIZI AD ALTA INTENSITÀ DI CONOSCENZA E AD ALTO VALORE AGGIUNTO TECNOLOGICO (POR 2014-2020 - ASSE 1 - OBIETTIVO SPECIFICO 1.3 - AZIONE 1.3.3) - CONTRIBUTI AGLI INVESTIMENTI A ALTRE IMPRESE	
U.14.05	RISORSE VINCOLATE	20.740,71
U9140501303	SPESE PER LA REALIZZAZIONE DI INTERVENTI A SUPPORTO DELLA QUALIFICAZIONE DELL'OFFERTA DELLE IMPRESE OPERANTI NEL SETTORE DEI SERVIZI AD ALTA INTENSITÀ DI CONOSCENZA E AD ALTO VALORE AGGIUNTO TECNOLOGICO (POR 2014-2020 - ASSE 1 - OBIETTIVO SPECIFICO 1.3 - AZIONE 1.3.3) - CONTRIBUTI AGLI INVESTIMENTI A AMMINISTRAZIONI CENTRALI	
U.14.05	RISORSE VINCOLATE	425.450,43
U9140501401	SPESE PER IL SOSTEGNO ALLA CREAZIONE E AL CONSOLIDAMENTO DI START-UP INNOVATIVE AD ALTA INTENSITÀ DI APPLICAZIONE DI CONOSCENZA E ALLE INIZIATIVE DI SPIN-OFF DELLA RICERCA IN AMBITI IN LINEA CON LE STRATEGIE DI SPECIALIZZAZIONE INTELLIGENTE (POR 2014-2020 - ASSE 1 - OBIETTIVO SPECIFICO 1.4 - AZIONE 1.4.1) - CONTRIBUTI AGLI INVESTIMENTI A AMMINISTRAZIONI LOCALI	
U.14.05	RISORSE VINCOLATE	531.813,05
U9140501402	SPESE PER IL SOSTEGNO ALLA CREAZIONE E AL CONSOLIDAMENTO DI START-UP INNOVATIVE AD ALTA INTENSITÀ DI APPLICAZIONE DI CONOSCENZA E ALLE INIZIATIVE DI SPIN-OFF DELLA RICERCA IN AMBITI IN LINEA CON LE STRATEGIE DI SPECIALIZZAZIONE INTELLIGENTE (POR 2014-2020 - ASSE 1 - OBIETTIVO SPECIFICO 1.4 - AZIONE 1.4.1) - CONTRIBUTI AGLI INVESTIMENTI A ALTRE IMPRESE	
U.14.05	RISORSE VINCOLATE	106.362,60
U9140501403	SPESE PER IL SOSTEGNO ALLA CREAZIONE E AL CONSOLIDAMENTO DI START-UP INNOVATIVE AD ALTA INTENSITÀ DI APPLICAZIONE DI CONOSCENZA E ALLE INIZIATIVE DI SPIN-OFF DELLA RICERCA IN AMBITI IN LINEA CON LE STRATEGIE DI SPECIALIZZAZIONE INTELLIGENTE (POR 2014-2020 - ASSE 1 - OBIETTIVO SPECIFICO 1.4 - AZIONE 1.4.1) - CONTRIBUTI AGLI INVESTIMENTI A AMMINISTRAZIONI CENTRALI	
U.14.05	RISORSE VINCOLATE	2.884.843,55
U9140501501	SPESE PER IL COMPLETAMENTO DEL PROGETTO STRATEGICO AGENDA DIGITALE PER LA BANDA ULTRA LARGA E PER LA REALIZZAZIONE DI ALTRI INTERVENTI PROGRAMMATI PER ASSICURARE NEI TERRITORI UNA CAPACITÀ DI CONNESSIONE AD ALMENO 30 MBPS, ACCELERANDONE L'ATTUAZIONE NELLE AREE PRODUTTIVE, NELLE AREE RURALI E INTERNE (POR 2014-2020 - ASSE 3 - OBIETTIVO SPECIFICO 2.1 - AZIONE 2.1.1) - CONTRIBUTI AGLI INVESTIMENTI A AMMINISTRAZIONI CENTRALI	

REGIONE CALABRIA

ALLEGATO 1

ELENCO DELLE SPESE FINANZIATE IN TUTTO O IN PARTE CON LA DISPONIBILITA' COSTITUITA DAL SALDO FINANZIARIO POSITIVO (AVANZO D'AMMINISTRAZIONE) AI SENSI DELL'ART. 13 DELLA LEGGE REGIONALE 4-2-2002, N.8.

Quadro A - SPESE FINANZIATE CON LA QUOTA DI DISPONIBILITA' PROVENIENTE DA ECONOMIE DI FONDI CON VINCOLO DI DESTINAZIONE

Missione/Programma Capitolo	Descrizione	Importo
U.14.05	RISORSE VINCOLATE	540.908,17
U9140501502	SPESE PER IL COMPLETAMENTO DEL PROGETTO STRATEGICO AGENDA DIGITALE PER LA BANDA ULTRA LARGA E PER LA REALIZZAZIONE DI ALTRI INTERVENTI PROGRAMMATI PER ASSICURARE NEI TERRITORI UNA CAPACITÀ DI CONNESSIONE AD ALMENO 30 MBPS, ACCELERANDONE L'ATTUAZIONE NELLE AREE PRODUTTIVE, NELLE AREE RURALI E INTERNE (POR 2014-2020 - ASSE 3 - OBIETTIVO SPECIFICO 2.1 - AZIONE 2.1.1) - CONTRIBUTI AGLI INVESTIMENTI A AMMINISTRAZIONI LOCALI	
U.14.05	RISORSE VINCOLATE	180.302,72
U9140501503	SPESE PER IL COMPLETAMENTO DEL PROGETTO STRATEGICO AGENDA DIGITALE PER LA BANDA ULTRA LARGA E PER LA REALIZZAZIONE DI ALTRI INTERVENTI PROGRAMMATI PER ASSICURARE NEI TERRITORI UNA CAPACITÀ DI CONNESSIONE AD ALMENO 30 MBPS, ACCELERANDONE L'ATTUAZIONE NELLE AREE PRODUTTIVE, NELLE AREE RURALI E INTERNE (POR 2014-2020 - ASSE 3 - OBIETTIVO SPECIFICO 2.1 - AZIONE 2.1.1) - CONTRIBUTI AGLI INVESTIMENTI A ALTRE IMPRESE	
U.14.05	RISORSE VINCOLATE	66.476,64
U9140501601	SPESE PER L'ALFABETIZZAZIONE E L'INCLUSIONE DIGITALE, PER L'ACQUISIZIONE DI COMPETENZE AVANZATE DA PARTE DELLE IMPRESE E LO SVILUPPO DELLE NUOVE COMPETENZE ICT (ESKILLS), NONCHÉ PER STIMOLARE LA DIFFUSIONE E L'UTILIZZO DEL WEB, DEI SERVIZI PUBBLICI DIGITALI E DEGLI STRUMENTI DI DIALOGO E LA COLLABORAZIONE E PARTECIPAZIONE CIVICA IN RETE (OPEN GOVERNMENT) CON PARTICOLARE RIFERIMENTO AI CITTADINI SVANTAGGIATI E ALLE AREE INTERNE E RURALI (POR 2014-2020 - ASSE 2 - OBIETTIVO SPECIFICO 2.3 - AZIONE 2.3.1) - CONTRIBUTI AGLI INVESTIMENTI A AMMINISTRAZIONI LOCALI	
U.14.05	RISORSE VINCOLATE	53.181,30
U9140501602	SPESE PER L'ALFABETIZZAZIONE E L'INCLUSIONE DIGITALE, PER L'ACQUISIZIONE DI COMPETENZE AVANZATE DA PARTE DELLE IMPRESE E LO SVILUPPO DELLE NUOVE COMPETENZE ICT (ESKILLS), NONCHÉ PER STIMOLARE LA DIFFUSIONE E L'UTILIZZO DEL WEB, DEI SERVIZI PUBBLICI DIGITALI E DEGLI STRUMENTI DI DIALOGO E LA COLLABORAZIONE E PARTECIPAZIONE CIVICA IN RETE (OPEN GOVERNMENT) CON PARTICOLARE RIFERIMENTO AI CITTADINI SVANTAGGIATI E ALLE AREE INTERNE E RURALI (POR 2014-2020 - ASSE 2 - OBIETTIVO SPECIFICO 2.3 - AZIONE 2.3.1) - CONTRIBUTI AGLI INVESTIMENTI A ALTRE IMPESE	
U.14.05	RISORSE VINCOLATE	39.885,99
U9140501603	SPESE PER L'ALFABETIZZAZIONE E L'INCLUSIONE DIGITALE, PER L'ACQUISIZIONE DI COMPETENZE AVANZATE DA PARTE DELLE IMPRESE E LO SVILUPPO DELLE NUOVE COMPETENZE ICT (ESKILLS), NONCHÉ PER STIMOLARE LA DIFFUSIONE E L'UTILIZZO DEL WEB, DEI SERVIZI PUBBLICI DIGITALI E DEGLI STRUMENTI DI DIALOGO E LA COLLABORAZIONE E PARTECIPAZIONE CIVICA IN RETE (OPEN GOVERNMENT) CON PARTICOLARE RIFERIMENTO AI CITTADINI SVANTAGGIATI E ALLE AREE INTERNE E RURALI (POR 2014-2020 - ASSE 2 - OBIETTIVO SPECIFICO 2.3 - AZIONE 2.3.1) - SERVIZI INFORMATICI E DI TELECOMUNICAZIONI	

REGIONE CALABRIA

ALLEGATO 1

ELENCO DELLE SPESE FINANZIATE IN TUTTO O IN PARTE CON LA DISPONIBILITA' COSTITUITA DAL SALDO FINANZIARIO POSITIVO (AVANZO D'AMMINISTRAZIONE) AI SENSI DELL'ART. 13 DELLA LEGGE REGIONALE 4-2-2002, N.8.

Quadro A - SPESE FINANZIATE CON LA QUOTA DI DISPONIBILITA' PROVENIENTE DA ECONOMIE DI FONDI CON VINCOLO DI DESTINAZIONE

Missione/Programma Capitolo	Descrizione	Importo
U.14.05	RISORSE VINCOLATE	13.295,33
U9140501604	SPESE PER L'ALFABETIZZAZIONE E L'INCLUSIONE DIGITALE, PER L'ACQUISIZIONE DI COMPETENZE AVANZATE DA PARTE DELLE IMPRESE E LO SVILUPPO DELLE NUOVE COMPETENZE ICT (ESKILLS), NONCHÉ PER STIMOLARE LA DIFFUSIONE E L'UTILIZZO DEL WEB, DEI SERVIZI PUBBLICI DIGITALI E DEGLI STRUMENTI DI DIALOGO E LA COLLABORAZIONE E PARTECIPAZIONE CIVICA IN RETE (OPEN GOVERNMENT) CON PARTICOLARE RIFERIMENTO AI CITTADINI SVANTAGGIATI E ALLE AREE INTERNE E RURALI (POR 2014-2020 - ASSE 2 - OBIETTIVO SPECIFICO 2.3 - AZIONE 2.3.1) - HARDWARE	
U.14.05	RISORSE VINCOLATE	39.885,99
U9140501605	SPESE PER L'ALFABETIZZAZIONE E L'INCLUSIONE DIGITALE, PER L'ACQUISIZIONE DI COMPETENZE AVANZATE DA PARTE DELLE IMPRESE E LO SVILUPPO DELLE NUOVE COMPETENZE ICT (ESKILLS), NONCHÉ PER STIMOLARE LA DIFFUSIONE E L'UTILIZZO DEL WEB, DEI SERVIZI PUBBLICI DIGITALI E DEGLI STRUMENTI DI DIALOGO E LA COLLABORAZIONE E PARTECIPAZIONE CIVICA IN RETE (OPEN GOVERNMENT) CON PARTICOLARE RIFERIMENTO AI CITTADINI SVANTAGGIATI E ALLE AREE INTERNE E RURALI (POR 2014-2020 - ASSE 2 - OBIETTIVO SPECIFICO 2.3 - AZIONE 2.3.1) - SOFTWARE	
U.14.05	RISORSE VINCOLATE	13.295,33
U9140501606	SPESE PER L'ALFABETIZZAZIONE E L'INCLUSIONE DIGITALE, PER L'ACQUISIZIONE DI COMPETENZE AVANZATE DA PARTE DELLE IMPRESE E LO SVILUPPO DELLE NUOVE COMPETENZE ICT (ESKILLS), NONCHÉ PER STIMOLARE LA DIFFUSIONE E L'UTILIZZO DEL WEB, DEI SERVIZI PUBBLICI DIGITALI E DEGLI STRUMENTI DI DIALOGO E LA COLLABORAZIONE E PARTECIPAZIONE CIVICA IN RETE (OPEN GOVERNMENT) CON PARTICOLARE RIFERIMENTO AI CITTADINI SVANTAGGIATI E ALLE AREE INTERNE E RURALI (POR 2014-2020 - ASSE 2 - OBIETTIVO SPECIFICO 2.3 - AZIONE 2.3.1) - UTILIZZO DI BENI DI TERZI	
U.14.05	RISORSE VINCOLATE	26.590,65
U9140501607	SPESE PER L'ALFABETIZZAZIONE E L'INCLUSIONE DIGITALE, PER L'ACQUISIZIONE DI COMPETENZE AVANZATE DA PARTE DELLE IMPRESE E LO SVILUPPO DELLE NUOVE COMPETENZE ICT (ESKILLS), NONCHÉ PER STIMOLARE LA DIFFUSIONE E L'UTILIZZO DEL WEB, DEI SERVIZI PUBBLICI DIGITALI E DEGLI STRUMENTI DI DIALOGO E LA COLLABORAZIONE E PARTECIPAZIONE CIVICA IN RETE (OPEN GOVERNMENT) CON PARTICOLARE RIFERIMENTO AI CITTADINI SVANTAGGIATI E ALLE AREE INTERNE E RURALI (POR 2014-2020 - ASSE 2 - OBIETTIVO SPECIFICO 2.3 - AZIONE 2.3.1) - CONTRIBUTI AGLI INVESTIMENTI A ISTITUZIONI SOCIALI PRIVATE	
U.14.05	RISORSE VINCOLATE	13.295,33
U9140501608	SPESE PER L'ALFABETIZZAZIONE E L'INCLUSIONE DIGITALE, PER L'ACQUISIZIONE DI COMPETENZE AVANZATE DA PARTE DELLE IMPRESE E LO SVILUPPO DELLE NUOVE COMPETENZE ICT (ESKILLS), NONCHÉ PER STIMOLARE LA DIFFUSIONE E L'UTILIZZO DEL WEB, DEI SERVIZI PUBBLICI DIGITALI E DEGLI STRUMENTI DI DIALOGO E LA COLLABORAZIONE E PARTECIPAZIONE CIVICA IN RETE (OPEN GOVERNMENT) CON PARTICOLARE RIFERIMENTO AI CITTADINI SVANTAGGIATI E ALLE AREE INTERNE E RURALI (POR 2014-2020 - ASSE 2 - OBIETTIVO SPECIFICO 2.3 - AZIONE 2.3.1) - CONTRIBUTI AGLI INVESTIMENTI A AMMINISTRAZIONI CENTRALI	

REGIONE CALABRIA

ALLEGATO 1

ELENCO DELLE SPESE FINANZIATE IN TUTTO O IN PARTE CON LA DISPONIBILITA' COSTITUITA DAL SALDO FINANZIARIO POSITIVO (AVANZO D'AMMINISTRAZIONE) AI SENSI DELL'ART. 13 DELLA LEGGE REGIONALE 4-2-2002, N.8.

Quadro A - SPESE FINANZIATE CON LA QUOTA DI DISPONIBILITA' PROVENIENTE DA ECONOMIE DI FONDI CON VINCOLO DI DESTINAZIONE

Missione/Programma Capitolo	Descrizione	Importo
U.14.05	RISORSE VINCOLATE	59.828,98
U9140501701	SPESE PER LA REALIZZAZIONE DI INTERVENTI DESTINATI A SVILUPPARE, COMPLETARE, INTEGRARE E ADEGUARE AI NUOVI STANDARD I SISTEMI INFORMATIVI DELL'AMMINISTRAZIONE REGIONALE FINALIZZATI A SPECIFICI AMBITI DI SERVIZIO (POR 2014-2020 - ASSE 2 - OBIETTIVO SPECIFICO 2.2 - AZIONE 2.2.1) - CONTRIBUTI AGLI INVESTIMENTI A AMMINISTRAZIONI LOCALI	
U.14.05	RISORSE VINCOLATE	59.828,98
U9140501702	SPESE PER LA REALIZZAZIONE DI INTERVENTI DESTINATI A SVILUPPARE, COMPLETARE, INTEGRARE E ADEGUARE AI NUOVI STANDARD I SISTEMI INFORMATIVI DELL'AMMINISTRAZIONE REGIONALE FINALIZZATI A SPECIFICI AMBITI DI SERVIZIO (POR 2014-2020 - ASSE 2 - OBIETTIVO SPECIFICO 2.2 - AZIONE 2.2.1) - CONTRIBUTI AGLI INVESTIMENTI A AMMINISTRAZIONI CENTRALI	
U.14.05	RISORSE VINCOLATE	35.897,38
U9140501703	SPESE PER LA REALIZZAZIONE DI INTERVENTI DESTINATI A SVILUPPARE, COMPLETARE, INTEGRARE E ADEGUARE AI NUOVI STANDARD I SISTEMI INFORMATIVI DELL'AMMINISTRAZIONE REGIONALE FINALIZZATI A SPECIFICI AMBITI DI SERVIZIO (POR 2014-2020 - ASSE 2 - OBIETTIVO SPECIFICO 2.2 - AZIONE 2.2.1) - SERVIZI INFORMATICI E DI TELECOMUNICAZIONI	
U.14.05	RISORSE VINCOLATE	23.931,60
U9140501704	SPESE PER LA REALIZZAZIONE DI INTERVENTI DESTINATI A SVILUPPARE, COMPLETARE, INTEGRARE E ADEGUARE AI NUOVI STANDARD I SISTEMI INFORMATIVI DELL'AMMINISTRAZIONE REGIONALE FINALIZZATI A SPECIFICI AMBITI DI SERVIZIO (POR 2014-2020 - ASSE 2 - OBIETTIVO SPECIFICO 2.2 - AZIONE 2.2.1) - HARDWARE	
U.14.05	RISORSE VINCOLATE	47.863,17
U9140501705	SPESE PER LA REALIZZAZIONE DI INTERVENTI DESTINATI A SVILUPPARE, COMPLETARE, INTEGRARE E ADEGUARE AI NUOVI STANDARD I SISTEMI INFORMATIVI DELL'AMMINISTRAZIONE REGIONALE FINALIZZATI A SPECIFICI AMBITI DI SERVIZIO (POR 2014-2020 - ASSE 2 - OBIETTIVO SPECIFICO 2.2 - AZIONE 2.2.1) - SOFTWARE	
U.14.05	RISORSE VINCOLATE	11.965,79
U9140501706	SPESE PER LA REALIZZAZIONE DI INTERVENTI DESTINATI A SVILUPPARE, COMPLETARE, INTEGRARE E ADEGUARE AI NUOVI STANDARD I SISTEMI INFORMATIVI DELL'AMMINISTRAZIONE REGIONALE FINALIZZATI A SPECIFICI AMBITI DI SERVIZIO (POR 2014-2020 - ASSE 2 - OBIETTIVO SPECIFICO 2.2 - AZIONE 2.2.1) - UTILIZZO DI BENI DI TERZI	
U.14.05	RISORSE VINCOLATE	29.249,73
U9140501801	SPESE PER LA REALIZZAZIONE DI SERVIZI DI E-GOVERNMENT INTEROPERABILI, INTEGRATI (JOINED-UP SERVICES) E PROGETTATI CON CITTADINI E IMPRESE, APPLICAZIONI DI E-PROCUREMENT E SOLUZIONI INTEGRATE PER LE SMART CITIES AND COMMUNITIES (POR 2014-2020 - ASSE 2 - OBIETTIVO SPECIFICO 2.2 - AZIONE 2.2.2) - CONTRIBUTI AGLI INVESTIMENTI A AMMINISTRAZIONI LOCALI	

REGIONE CALABRIA

ALLEGATO 1

ELENCO DELLE SPESE FINANZIATE IN TUTTO O IN PARTE CON LA DISPONIBILITA' COSTITUITA DAL SALDO FINANZIARIO POSITIVO (AVANZO D'AMMINISTRAZIONE) AI SENSI DELL'ART. 13 DELLA LEGGE REGIONALE 4-2-2002, N.8.

Quadro A - SPESE FINANZIATE CON LA QUOTA DI DISPONIBILITA' PROVENIENTE DA ECONOMIE DI FONDI CON VINCOLO DI DESTINAZIONE

Missione/Programma Capitolo	Descrizione	Importo
U.14.05	RISORSE VINCOLATE	29.249,73
U9140501802	SPESE PER LA REALIZZAZIONE DI SERVIZI DI E-GOVERNMENT INTEROPERABILI, INTEGRATI (JOINED-UP SERVICES) E PROGETTATI CON CITTADINI E IMPRESE, APPLICAZIONI DI E-PROCUREMENT E SOLUZIONI INTEGRATE PER LE SMART CITIES AND COMMUNITIES (POR 2014-2020 - ASSE 2 - OBIETTIVO SPECIFICO 2.2 - AZIONE 2.2.2) - CONTRIBUTI AGLI INVESTIMENTI A ALTRE IMPRESE	
U.14.05	RISORSE VINCOLATE	7.503,12
U9140501806	SPESE PER LA REALIZZAZIONE DI SERVIZI DI E-GOVERNMENT INTEROPERABILI, INTEGRATI (JOINED-UP SERVICES) E PROGETTATI CON CITTADINI E IMPRESE, APPLICAZIONI DI E-PROCUREMENT E SOLUZIONI INTEGRATE PER LE SMART CITIES AND COMMUNITIES (POR 2014-2020 - ASSE 2 - OBIETTIVO SPECIFICO 2.2 - AZIONE 2.2.2) - UTILIZZO DI BENI DI TERZI	
U.14.05	RISORSE VINCOLATE	9.018,52
U9140501901	SPESE PER LA REALIZZAZIONE DI INTERVENTI DI SUPPORTO ALLA NASCITA DI NUOVE IMPRESE, ATTRAVERSO INCENTIVI DIRETTI, NONCHÉ ATTRAVERSO L'OFFERTA DI SERVIZI E DI INTERVENTI DI MICRO-FINANZA (POR 2014-2020 - ASSE 3 - OBIETTIVO SPECIFICO 3.5 - AZIONE 3.5.1) - CONTRIBUTI AGLI INVESTIMENTI A AMMINISTRAZIONI LOCALI	
U.14.05	RISORSE VINCOLATE	216.444,39
U9140501902	SPESE PER LA REALIZZAZIONE DI INTERVENTI DI SUPPORTO ALLA NASCITA DI NUOVE IMPRESE, ATTRAVERSO INCENTIVI DIRETTI, NONCHÉ ATTRAVERSO L'OFFERTA DI SERVIZI E DI INTERVENTI DI MICRO-FINANZA (POR 2014-2020 - ASSE 3 - OBIETTIVO SPECIFICO 3.5 - AZIONE 3.5.1) - CONTRIBUTI AGLI INVESTIMENTI A ALTRE IMPRESE	
U.14.05	RISORSE VINCOLATE	225.462,90
U9140501903	SPESE PER LA REALIZZAZIONE DI INTERVENTI DI SUPPORTO ALLA NASCITA DI NUOVE IMPRESE, ATTRAVERSO INCENTIVI DIRETTI, NONCHÉ ATTRAVERSO L'OFFERTA DI SERVIZI E DI INTERVENTI DI MICRO-FINANZA (POR 2014-2020 - ASSE 3 - OBIETTIVO SPECIFICO 3.5 - AZIONE 3.5.1) - CONTRIBUTI AGLI INVESTIMENTI A IMPRESE CONTROLLATE	
U.14.05	RISORSE VINCOLATE	239.315,87
U9140502101	SPESE PER LA REALIZZAZIONE DI OPERAZIONI INTEGRATE RIGUARDANTI MISURE DI AIUTO PER LE IMPRESE E LA QUALIFICAZIONE DELL'OFFERTA DI INFRASTRUTTURE E SERVIZI DI SUPPORTO (POR 2014-2020 - ASSE 3 - OBIETTIVO SPECIFICO 3.3 - AZIONE 3.3.1) - CONTRIBUTI AGLI INVESTIMENTI A AMMINISTRAZIONI LOCALI	
U.14.05	RISORSE VINCOLATE	239.315,87
U9140502102	SPESE PER LA REALIZZAZIONE DI OPERAZIONI INTEGRATE RIGUARDANTI MISURE DI AIUTO PER LE IMPRESE E LA QUALIFICAZIONE DELL'OFFERTA DI INFRASTRUTTURE E SERVIZI DI SUPPORTO (POR 2014-2020 - ASSE 3 - OBIETTIVO SPECIFICO 3.3 - AZIONE 3.3.1) - CONTRIBUTI AGLI INVESTIMENTI A ALTRE IMPRESE	

REGIONE CALABRIA

ALLEGATO 1

ELENCO DELLE SPESE FINANZIATE IN TUTTO O IN PARTE CON LA DISPONIBILITA' COSTITUITA DAL SALDO FINANZIARIO POSITIVO (AVANZO D'AMMINISTRAZIONE) AI SENSI DELL'ART. 13 DELLA LEGGE REGIONALE 4-2-2002, N.8.

Quadro A - SPESE FINANZIATE CON LA QUOTA DI DISPONIBILITA' PROVENIENTE DA ECONOMIE DI FONDI CON VINCOLO DI DESTINAZIONE

Missione/Programma Capitolo	Descrizione	Importo
U.14.05	RISORSE VINCOLATE	53.181,30
U9140502103	SPESE PER LA REALIZZAZIONE DI OPERAZIONI INTEGRATE RIGUARDANTI MISURE DI AIUTO PER LE IMPRESE E LA QUALIFICAZIONE DELL'OFFERTA DI INFRASTRUTTURE E SERVIZI DI SUPPORTO (POR 2014-2020 - ASSE 3 - OBIETTIVO SPECIFICO 3.3 - AZIONE 3.3.1) - CONTRIBUTI AGLI INVESTIMENTI A IMPRESE CONTROLLATE	
U.14.05	RISORSE VINCOLATE	151.566,72
U9140502401	SPESE PER LA REALIZZAZIONE DI INVESTIMENTI PER LA RIDUZIONE DEGLI IMPATTI AMBIENTALI DEI SISTEMI PRODUTTIVI (POR 2014-2020 - ASSE 3 - OBIETTIVO SPECIFICO 3.1 - AZIONE 3.1.2) - CONTRIBUTI AGLI INVESTIMENTI A IMPRESE CONTROLLATE	
U.14.05	RISORSE VINCOLATE	151.566,72
U9140502402	SPESE PER LA REALIZZAZIONE DI INVESTIMENTI PER LA RIDUZIONE DEGLI IMPATTI AMBIENTALI DEI SISTEMI PRODUTTIVI (POR 2014-2020 - ASSE 3 - OBIETTIVO SPECIFICO 3.1 - AZIONE 3.1.2) - CONTRIBUTI AGLI INVESTIMENTI A ALTRE IMPRESE	
U.14.05	RISORSE VINCOLATE	126.305,59
U9140502501	SPESE PER LA REALIZZAZIONE DI INTERVENTI DIRETTI A FAVORIRE L'ATTRAZIONE DI IMPRESE ESTERNE NEL TERRITORIO CALABRESE NELL'OTTICA DI INTEGRAZIONE PRODUTTIVA E COMMERCIALE CON LE FILIERE E I SISTEMI PRODUTTIVI (POR 2014-2020 - ASSE 3 - OBIETTIVO SPECIFICO 3.1 - AZIONE 3.1.3) - CONTRIBUTI AGLI INVESTIMENTI A IMPRESE CONTROLLATE	
U.14.05	RISORSE VINCOLATE	126.305,59
U9140502502	SPESE PER LA REALIZZAZIONE DI INTERVENTI DIRETTI A FAVORIRE L'ATTRAZIONE DI IMPRESE ESTERNE NEL TERRITORIO CALABRESE NELL'OTTICA DI INTEGRAZIONE PRODUTTIVA E COMMERCIALE CON LE FILIERE E I SISTEMI PRODUTTIVI (POR 2014-2020 - ASSE 3 - OBIETTIVO SPECIFICO 3.1 - AZIONE 3.1.3) - CONTRIBUTI AGLI INVESTIMENTI A ALTRE IMPRESE	
U.14.05	RISORSE VINCOLATE	329.351,83
U9140502601	SPESE DIRETTE ALL'AVVIO E RAFFORZAMENTO DI ATTIVITÀ IMPRENDITORIALI CHE PRODUCONO EFFETTI SOCIALMENTE DESIDERABILI E BENI PUBBLICI NON PRODOTTI DAL MERCATO, MEDIANTE L'EROGAZIONE DI SERVIZI SOCIALI INNOVATIVI (POR 2014-2020 - ASSE 3 - OBIETTIVO SPECIFICO 3.7 - AZIONE 3.7.1) - CONTRIBUTI AGLI INVESTIMENTI A ALTRE IMPRESE	
U.14.05	RISORSE VINCOLATE	149.705,37
U9140502701	FORNITURA DI SERVIZI DI SUPPORTO ED ACCOMPAGNAMENTO ALLA NASCITA E CONSOLIDAMENTO DI IMPRESE SOCIALI, ATTRAVERSO INTERVENTI DI FORMAZIONE, INCUBAZIONE E AZIONI DI NETWORKING COLLABORATIVO FRA IMPRESE, OPERATORI DEL SOCIALE E SOGGETTI PORTATORI DI COMPETENZE (POR 2014-2020 - ASSE 3 - OBIETTIVO SPECIFICO 3.7 - AZIONE 3.7.2) - CONTRIBUTI AGLI INVESTIMENTI A ALTRE IMPRESE	

REGIONE CALABRIA

ALLEGATO 1

ELENCO DELLE SPESE FINANZIATE IN TUTTO O IN PARTE CON LA DISPONIBILITA' COSTITUITA DAL SALDO FINANZIARIO POSITIVO (AVANZO D'AMMINISTRAZIONE) AI SENSI DELL'ART. 13 DELLA LEGGE REGIONALE 4-2-2002, N.8.

Quadro A - SPESE FINANZIATE CON LA QUOTA DI DISPONIBILITA' PROVENIENTE DA ECONOMIE DI FONDI CON VINCOLO DI DESTINAZIONE

Missione/Programma Capitolo	Descrizione	Importo
U.14.05	RISORSE VINCOLATE	119.764,30
U9140502801	SPESE PER LA REALIZZAZIONE DI INTERVENTI DI VALORIZZAZIONE O RIQUALIFICAZIONE DIRETTI ALLA MESSA A DISPOSIZIONE DI SPAZI FISICI PER LO SVOLGIMENTO DI ATTIVITÀ IMPRENDITORIALI DI INTERESSE SOCIALE (POR 2014-2020 - ASSE 3 - OBIETTIVO SPECIFICO 3.7 - AZIONE 3.7.3) - CONTRIBUTI AGLI INVESTIMENTI A ALTRE IMPRESE	
U.14.05	RISORSE VINCOLATE	810.266,39
U9140502901	SPESE DIRETTE AL POTENZIAMENTO DEL SISTEMA DELLE GARANZIE PUBBLICHE PER L'ESPANSIONE DEL CREDITO IN SINERGIA TRA SISTEMA NAZIONALE E SISTEMI REGIONALI DI GARANZIA (POR 2014-2020 - ASSE 3 - OBIETTIVO SPECIFICO 3.6 - AZIONE 3.6.1) - CONTRIBUTI AGLI INVESTIMENTI A ALTRE IMPRESE	
U.14.05	RISORSE VINCOLATE	27.008,87
U9140503001	SPESE DIRETTE ALLA PROMOZIONE E REALIZZAZIONE DI STRUMENTI FINANZIARI PER L'ACCESSO A CAPITALE DI RISCHIO NELLE FASI DI START-UP E DI ESPANSIONE DELLE IMPRESE (POR 2014-2020 - ASSE 3 - OBIETTIVO SPECIFICO 3.6 - AZIONE 3.6.4) - CONTRIBUTI AGLI INVESTIMENTI A ALTRE IMPRESE	
U.14.05	RISORSE VINCOLATE	63.020,70
U9140503002	SPESE DIRETTE ALLA PROMOZIONE E REALIZZAZIONE DI STRUMENTI FINANZIARI PER L'ACCESSO A CAPITALE DI RISCHIO NELLE FASI DI START-UP E DI ESPANSIONE DELLE IMPRESE (POR 2014-2020 - ASSE 3 - OBIETTIVO SPECIFICO 3.6 - AZIONE 3.6.4) - CONTRIBUTI AGLI INVESTIMENTI A IMPRESE CONTROLLATE	
U.15.04	RISORSE VINCOLATE	328.194,30
U9150401602	SPESE PER LA REALIZZAZIONE DI PERCORSI FORMATIVI DI IFP, ACCOMPAGNATI DA AZIONI DI COMUNICAZIONE E DI ADEGUAMENTO DELL'OFFERTA IN COERENZA CON LE DIRETTRICI DI SVILUPPO ECONOMICO E IMPRENDITORIALE DEI TERRITORI PER AUMENTARNE L'ATTRATTIVITÀ (POR 2014-2020 - ASSE 12 - OBIETTIVO SPECIFICO 10.1 - AZIONE 10.1.7) - TRASFERIMENTI CORRENTI A ISTITUZIONI SOCIALI PRIVATE	
U.17.02	RISORSE VINCOLATE	1.460.743,81
U9170200101	SPESE PER SOSTENERE L'ECO-EFFICIENZA E LA RIDUZIONE DI CONSUMI DI ENERGIA PRIMARIA NEGLI EDIFICI E STRUTTURE PUBBLICHE, MEDIANTE INTERVENTI DI RISTRUTTURAZIONE DI SINGOLI EDIFICI O COMPLESSI DI EDIFICI, INSTALLAZIONE DI SISTEMI INTELLIGENTI DI TELECONTROLLO, REGOLAZIONE, GESTIONE, MONITORAGGIO E OTTIMIZZAZIONE DEI CONSUMI ENERGETICI E DELLE EMISSIONI INQUINANTI (POR 2014-2020 - ASSE 4 - OBIETTIVO SPECIFICO 4.1 - AZIONE 4.1.1) - CONTRIBUTI AGLI INVESTIMENTI A AMMINISTRAZIONI LOCALI	

REGIONE CALABRIA

ALLEGATO 1

ELENCO DELLE SPESE FINANZIATE IN TUTTO O IN PARTE CON LA DISPONIBILITA' COSTITUITA DAL SALDO FINANZIARIO POSITIVO (AVANZO D'AMMINISTRAZIONE) AI SENSI DELL'ART. 13 DELLA LEGGE REGIONALE 4-2-2002, N.8.

Quadro A - SPESE FINANZIATE CON LA QUOTA DI DISPONIBILITA' PROVENIENTE DA ECONOMIE DI FONDI CON VINCOLO DI DESTINAZIONE

Missione/Programma Capitolo	Descrizione	Importo
U.17.02	RISORSE VINCOLATE	973.829,21
U9170200102	SPESE PER SOSTENERE LE ECO-EFFICIENZA E LA RIDUZIONE DI CONSUMI DI ENERGIA PRIMARIA NEGLI EDIFICI E STRUTTURE PUBBLICHE, MEDIANTE INTERVENTI DI RISTRUTTURAZIONE DI SINGOLI EDIFICI O COMPLESSI DI EDIFICI, INSTALLAZIONE DI SISTEMI INTELLIGENTI DI TELECONTROLLO, REGOLAZIONE, GESTIONE, MONITORAGGIO E OTTIMIZZAZIONE DEI CONSUMI ENERGETICI E DELLE EMISSIONI INQUINANTI (POR 2014-2020 - ASSE 4 - OBIETTIVO SPECIFICO 4.1 - AZIONE 4.1.1) - CONTRIBUTI AGLI INVESTIMENTI A AMMINISTRAZIONI CENTRALI	
U.17.02	RISORSE VINCOLATE	398.384,66
U9170200201	SPESE PER L'INSTALLAZIONE DI SISTEMI DI PRODUZIONE DI ENERGIA DA FONTE RINNOVABILE DA DESTINARE ALL'AUTOCONSUMO, ASSOCIATI A INTERVENTI DI EFFICIENTAMENTO ENERGETICO CON PRIORITÀ ALL'UTILIZZO DI TECNOLOGIE AD ALTA EFFICIENZA (POR 2014-2020 - ASSE 4 - OBIETTIVO SPECIFICO 4.1 - AZIONE 4.1.2) - CONTRIBUTI AGLI INVESTIMENTI A AMMINISTRAZIONI LOCALI	
U.17.02	RISORSE VINCOLATE	265.589,78
U9170200202	SPESE PER L'INSTALLAZIONE DI SISTEMI DI PRODUZIONE DI ENERGIA DA FONTE RINNOVABILE DA DESTINARE ALL'AUTOCONSUMO, ASSOCIATI A INTERVENTI DI EFFICIENTAMENTO ENERGETICO CON PRIORITÀ ALL'UTILIZZO DI TECNOLOGIE AD ALTA EFFICIENZA (POR 2014-2020 - ASSE 4 - OBIETTIVO SPECIFICO 4.1 - AZIONE 4.1.2) - CONTRIBUTI AGLI INVESTIMENTI A AMMINISTRAZIONI CENTRALI	
U.17.02	RISORSE VINCOLATE	796.769,35
U9170200301	SPESE FINALIZZATE ALL'ADOZIONE DI SOLUZIONI TECNOLOGICHE PER LA RIDUZIONE DEI CONSUMI ENERGETICI DELLE RETI DI ILLUMINAZIONE PUBBLICA, PROMUOVENDO INSTALLAZIONI DI SISTEMI AUTOMATICI DI REGOLAZIONE (POR 2014-2020 - ASSE 4 - OBIETTIVO SPECIFICO 4.1 - AZIONE 4.1.3) - CONTRIBUTI AGLI INVESTIMENTI A AMMINISTRAZIONI LOCALI	
U.17.02	RISORSE VINCOLATE	531.179,56
U9170200302	SPESE FINALIZZATE ALL'ADOZIONE DI SOLUZIONI TECNOLOGICHE PER LA RIDUZIONE DEI CONSUMI ENERGETICI DELLE RETI DI ILLUMINAZIONE PUBBLICA, PROMUOVENDO INSTALLAZIONI DI SISTEMI AUTOMATICI DI REGOLAZIONE (POR 2014-2020 - ASSE 4 - OBIETTIVO SPECIFICO 4.1 - AZIONE 4.1.3) - CONTRIBUTI AGLI INVESTIMENTI A AMMINISTRAZIONI CENTRALI	
	Totale Quadro A	**137.559.890,38**

REGIONE CALABRIA

ALLEGATO 1

ELENCO DELLE SPESE FINANZIATE IN TUTTO O IN PARTE CON LA DISPONIBILITA' COSTITUITA DAL SALDO FINANZIARIO POSITIVO (AVANZO D'AMMINISTRAZIONE) AI SENSI DELL'ART. 13 DELLA LEGGE REGIONALE 4-2-2002, N.8.

Quadro B - SPESE FINANZIATE CON LA QUOTA DI DISPONIBILITA' PROVENIENTE DA ECONOMIE PER RESIDUI PERENTI AGLI EFFETTI AMMINISTRATIVI

Missione/Programma Capitolo	Descrizione	Importo	Note
U.20.01	Risorse Vincolate	46.196.516,84	
U0700310101	RESIDUI PASSIVI DI PARTE CORRENTE PERENTI AGLI EFFETTI AMMINISTRATIVI (ARTT.51, COMMA 2, LETT. G) E 60, COMMA 3, DEL D.LGS. 23 GIUGNO 2011, N. 118) (SPESE OBBLIGATORIE).		
U.20.01	Risorse Vincolate	144.681.884,23	
U0700320101	RESIDUI PASSIVI DI PARTE IN CONTO CAPITALE PERENTI AGLI EFFETTI AMMINISTRATIVI (ARTT.51, COMMA 2, LETT. G) E 60, COMMA 3, DEL D.LGS. 23 GIUGNO 2011, N. 118) (SPESE OBBLIGATORIE).		
	Totale Quadro B	**190.878.401,07**	

REGIONE CALABRIA

ALLEGATO 1

ELENCO DELLE SPESE FINANZIATE IN TUTTO O IN PARTE CON LA DISPONIBILITA' COSTITUITA DAL SALDO FINANZIARIO POSITIVO (AVANZO D'AMMINISTRAZIONE) AI SENSI DELL'ART. 13 DELLA LEGGE REGIONALE 4-2-2002, N.8.

Quadro C - SPESE FINANZIATE CON LA QUOTA DI DISPONIBILITA' RESIDUA

Missione/Programma Macroaggregato Capitolo	Descrizione	Importo	Note
U.12.07	RISORSE VINCOLATE	1.003.931,98	
U0433110501	FONDO NAZIONALE PER LE POLITICHE SOCIALI A DESTINAZIONE INDISTINTA (ART. 59, COMMA 44 LEGGE 27.12.97, N.449 - ART. 133 D.L.VO 31.3 98, N.112- LEGGE 8.11.2000, N. 328 - LEGGE REGIONALE 5.12.2003, N.23).		
U.16.01	RISORSE VINCOLATE	2.466.025,50	
U0512520106	SPESE PER L'ESERCIZIO DELLE FUNZIONI IN MATERIA DI AGRICOLTURA E PESCA CONFERITI AI SENSI DEL D.L.VO 4.6.97, N.143 E DELL'ART.7 DEL D.L.VO 31.3.98, N.112 (ART.3 LEGGE 23.12.99, N.499 - ART.7BIS LEGGE 9.3.2001,N.49) - RETRIBUZIONI IN DENARO		
U.14.01	RISORSE VINCOLATE	2.321.630,26	
U0612520101	FONDO UNICO PER LA CONCESSIONE DI AGEVOLAZIONI, SOVVENZIONI, INCENTIVI E CONTRIBUTI DI QUALSIASI GENERE ALLE IMPRESE, AI SENSI DEGLI ARTT. 19, 30, 31, 41 E 48 DEL DECRETO LEGISLATIVO 31.3.98, N.112 (DCPM DEL 10.2.2000 E DCPM DEL 26.5.2000).		
U.01.12	RISORSE VINCOLATE	9.845,78	
U1202010501	SPESE PER L'ASSEGNAZIONE DELLA PREMIALITA' ALLA RETE DEI NUCLEI DI VALUTAZIONE E VERIFICA DEGLI INVESTIMENTI PUBBLICI PER IL COFINANZIAMENTO DI SPECIFICHE ATTIVITA' CHE ALCUNI NUCLEI SVOLGONO A FAVORE DI TUTTI GLI ALTRI (ART. 1, COMMA 7, LEGGE N. 144 DEL 17 MAGGIO 1999 - PUNTO 8 DELLA DELIBERA CIPE N. 54 DEL 27 MAGGIO 2005).		
U.20.03	RISORSE VINCOLATE	68.133.131,52	
U1204092401	RIMBORSO DELL'ANTICIPAZIONE DI LIQUIDITA' CONCESSA DAL MINISTERO DELL'ECONOMIA E DELLE FINANZE PER FAR FRONTE AI PAGAMENTI DEI DEBITI CERTI, LIQUIDI ED ESIGIBILI DIVERSI DA QUELLI FINANZIARI E SANITARI ALLA DATA DEL 31 DICEMBRE 2012 (ART. 2 DEL DECRETO LEGGE 8 APRILE 2013, N. 35 - DECRETO DEL MINISTERO DELL'ECONOMIA E DELLE FINANZE DEL 14 MAGGIO 2013 - ART. 8 DELLA LEGGE REGIONALE 9 LUGLIO 2013, N. 30)		
U.16.01	RISORSE VINCOLATE	589.630,01	
U2204082001	SPESE PER LA DIFESA ED IL MIGLIORAMENTO DELLA FILIERA DEL BERGAMOTTO (LEGGE 25.2.2000, N.39).		
U.09.02	RISORSE VINCOLATE	89.674,15	
U3201012900	SPESE PER LA SALVAGUARDIA E LA REALIZZAZIONE DI INTERVENTI DI RIQUALIFICAZIONE AMBIENTALE E DI RECUPERO DELLE AREE DEGRADATE (ART.164, COMMA 4, DEL D.L.VO 29.10.1999, N. 490).		
U.09.03	RISORSE VINCOLATE	393.871,93	
U3201020701	SPESE PER LA GESTIONE DEGLI INTERVENTI E DELLE INIZIATIVE FINALIZZATE AL SUPERAMENTO DELLE CRITICITA' NEL SETTORE DEI RIFIUTI (ARTICOLI 1 E 2, COMMI 1 E 2, LEGGE REGIONALE 12 APRILE 2013, N. 18)		

REGIONE CALABRIA

ALLEGATO 1

ELENCO DELLE SPESE FINANZIATE IN TUTTO O IN PARTE CON LA DISPONIBILITA' COSTITUITA DAL SALDO FINANZIARIO POSITIVO (AVANZO D'AMMINISTRAZIONE) AI SENSI DELL'ART. 13 DELLA LEGGE REGIONALE 4-2-2002, N.8.

Quadro C - SPESE FINANZIATE CON LA QUOTA DI DISPONIBILITA' RESIDUA

Missione/Programma Macroaggregato Capitolo	Descrizione	Importo	Note
U.08.02	RISORSE VINCOLATE	36.049.513,33	
U3202013601	SPESE PER INTERVENTI IN CONTO CAPITALE DI EDILIZIA AGEVOLATA A FAVORE DI SOGGETTI PRIVATI DIRETTI ALL'ACQUISTO ED AL RECUPERO DELLA PRIMA ABITAZIONE ED IN POSSESSO DEI REQUISITI DI CUI AL BANDO APPROVATO CON DELIBERAZIONE DELLA G.R. N. 699 DEL 22.9.2003, (ART. 2, COMMA 5, DELLA LEGGE REGIONALE 11.8.2004, N. 18 - ART. 5, COMMI 5 E 6, DELLA L.R. 02/03/2005 N. 8) -		
U.09.01	RISORSE VINCOLATE	802.841,68	
U3202050701	SPESE PER GLI INTERVENTI DI PREVENZIONE DEL RISCHIO SISMICO IN ATTUAZIONE DI QUANTO PREVISTO DALL'ART. 11 DEL DECRETO LEGGE 28 APRILE 2009, N.39, CONVERTITO, CON MODIFICAZIONI, DALLA LEGGE 24 GIUGNO 2009, N. 77		
U.09.04	RISORSE VINCOLATE	1.649,75	
U3303010301	SPESE PER L'ATTUAZIONE DELL'ACCORDO DI PROGRAMMA QUADRO INERENTE AL SETTORE CICLO INTEGRATO DELLE ACQUE (DELIBERAZIONE CIPE N. 142 DEL 6.8.1999 - ACCORDO DI PROGRAMMA QUADRO SOTTOSCRITTO IN DATA 27.10.1999).		
U.09.04	RISORSE VINCOLATE	3.147,32	
U3303010401	SPESE PER L'ATTUAZIONE DELL'ACCORDO DI PROGRAMMA QUADRO INERENTE AL SETTORE CICLO INTEGRATO DELLE ACQUE (ACCORDO DI PROGRAMMA QUADRO SOTTOSCRITTO IN DATA 27.10.1999 - DELIBERAZIONE CIPE N. 84 DEL 4.8.2000).		
U.09.04	RISORSE VINCOLATE	1.259,57	
U3303012101	SPESE PER L'ATTUAZIONE DELL'ACCORDO DI PROGRAMMA QUADRO NUOVO CICLO INTEGRATO DELLE ACQUE (DELIBERAZIONE CIPE 29 SETTEMBRE 2004, N. 20).		
U.09.04	RISORSE VINCOLATE	447.235,43	
U3303012101	SPESE PER L'ATTUAZIONE DELL'ACCORDO DI PROGRAMMA QUADRO NUOVO CICLO INTEGRATO DELLE ACQUE (DELIBERAZIONE CIPE 29 SETTEMBRE 2004, N. 20).		
U.12.04	RISORSE VINCOLATE	118.530,41	
U6201062301	SPESA PER LA REALIZZAZIONE DEL PROGETTO "EMPOWEREMENT CALABRIA" (DECRETO DEL MINISTERO DELL'INTERNO DEL 30 LUGLIO 2014)		
U.11.02	RISORSE VINCOLATE	5.738,91	
U7101020209	SPESE PER L'ATTUAZIONE DEGLI INTERVENTI DELLA REGIONE E DEGLI ENTI LOCALI DIRETTI A FRONTEGGIARE ESIGENZE URGENTI PER LE CALAMITA' NATURALI DI CUI ALL'ART. 108 DEL D.L.VO 31.3.98, N.112, NONCHE' PER IL POTENZIAMENTO DEL SISTEMA DI PROTEZIONE CIVILE DELLE REGIONI E DEGLI ENTI LOCALI - RETRIBUZIONI IN DENARO (ART. 138, COMMA 16, LEGGE 23.12.2000, N.388).		

REGIONE CALABRIA

ALLEGATO 1

ELENCO DELLE SPESE FINANZIATE IN TUTTO O IN PARTE CON LA DISPONIBILITA' COSTITUITA DAL SALDO FINANZIARIO POSITIVO (AVANZO D'AMMINISTRAZIONE) AI SENSI DELL'ART. 13 DELLA LEGGE REGIONALE 4-2-2002, N.8.

Quadro C - SPESE FINANZIATE CON LA QUOTA DI DISPONIBILITA' RESIDUA

Missione/Programma Macroaggregato Capitolo	Descrizione	Importo	Note
U.20.03	RISORSE VINCOLATE	20.893.407,66	
U8201041401	ACCANTONAMENTO DI RISORSE RINVENIENTI DA ECONOMIE REALIZZATE DA RESIDUI PASSIVI PROPRI O IN PERENZIONE AMMINISTRATIVA INERENTI LA LEGGE N. 64/86 IN ATTESA DELLA DEFINIZIONE DELLE OPERAZIONI DI CHIUSURA DEI RAPPORTI ECONOMICI TRA STATO E REGIONE IN RELAZIONE AL COMPLETAMENTO DEL PROGRAMMA DI INTERVENTI DI CUI ALLA STESSA LEGGE N. 64/86		
U.20.03	RISORSE VINCOLATE	78.624.636,13	
U8201041901	ACCANTONAMENTO DI RISORSE RINVENIENTI DA ECONOMIE INERENTI IL POR FESR 2000-2006 IN ATTESA DELLA CHIUSURA FINANZIARIA DEL PROGRAMMA E DEL VERSAMENTO DEI SALDI SPETTANTI ALLA REGIONE CALABRIA DA PARTE DELLO STATO E DALLA UE (ART. 37, DELLA LEGGE REGIONALE 27 DICEMBRE 2012, N. 69).		
U.20.03	RISORSE VINCOLATE	45.466.696,49	
U8201042101	ACCANTONAMENTO DI RISORSE RINVENIENTI DA ECONOMIE INERENTI IL FEOGA 2000-2006 IN ATTESA DELLA CHIUSURA FINANZIARIA DEL PROGRAMMA E DEL VERSAMENTO DEI SALDI SPETTANTI ALLA REGIONE CALABRIA DA PARTE DELLO STATO E DALLA UE (ART. 37, DELLA LEGGE REGIONALE 27 DICEMBRE 2012, N. 69).		
U.20.03	RISORSE VINCOLATE	25.329.866,39	
U8201043001	ACCANTONAMENTO DELLE RESTITUZIONI EFFETTUATE A PARTIRE DAL 2009 DAI SOGGETTI BENEFICIARI DEL POR FESR 2007-2013		
U.20.03	RISORSE VINCOLATE	10.651.453,34	
U8201043101	ACCANTONAMENTO DELLE RESTITUZIONI EFFETTUATE A PARTIRE DAL 2009 DAI SOGGETTI BENEFICIARI DEL POR FSE 2007-2013		
U.20.03	RISORSE VINCOLATE	527.361,36	
U8201043201	ACCANTONAMENTO DELLE RESTITUZIONI EFFETTUATE A PARTIRE DAL 2009 DAI SOGGETTI BENEFICIARI DEL FEP 2007-2013		
U.20.03	RISORSE VINCOLATE	3.460.740,80	
U8201043601	ACCANTONAMENTO DI RISORSE DA DESTINARE AL FONDO PER LA COPERTURA DELLE PERDITE RISULTANTI DAI BILANCI DI ESERCIZIO DELLE SOCIETA' A PARTECIPAZIONE REGIONALE (ART 9, COMMA 3 DELLA LEGGE REGIONALE DEL 30/12/15 N.32)		
U.20.03	RISORSE VINCOLATE	25.975.680,93	
U8201043701	FONDO DI PARTE CORRENTE PER ONERI DERIVANTI DA CONTENZIOSI (ART 10 DELLA LEGGE REGIONALE DEL 30/12/2015 N. 32)		

REGIONE CALABRIA

ALLEGATO 1

ELENCO DELLE SPESE FINANZIATE IN TUTTO O IN PARTE CON LA DISPONIBILITA' COSTITUITA DAL SALDO FINANZIARIO POSITIVO (AVANZO D'AMMINISTRAZIONE) AI SENSI DELL'ART. 13 DELLA LEGGE REGIONALE 4-2-2002, N.8.

Quadro C - SPESE FINANZIATE CON LA QUOTA DI DISPONIBILITA' RESIDUA

Missione/Programma Macroaggregato Capitolo	Descrizione	Importo	Note
U.20.02	RISORSE VINCOLATE	208.474.469,43	
U8201044101	FONDO CREDITI DI DUBBIA E DIFFICILE ESAZIONE DI PARTE CORRENTE (ART.46 DEL D.LGS 118/2011)		
U.20.03	RISORSE VINCOLATE	85.955.808,90	
U8201044301	FONDO PER L'ANTICIPAZIONE DI LIQUIDITA' DI CUI ALL'ART. 3 DEL D.L. 8/4/2013 N. 35 (ARTICOLO 1, COMMA 7 E SEGUENTI DEL D.L. 13 NOVEMBRE 2015,N. 179)		
U.20.03	RISORSE VINCOLATE	21.827.612,38	
U9200300301	ACCANTONAMENTO DI RISORSE RINVENIENTI DA ECONOMIE INERENTI AL POR FSE 2007-2013 IN ATTESA DELLA CHIUSURA FINANZIARIA DEL PROGRAMMA E DEL VERSAMENTO DEI SALDI SPETTANTI ALLA REGIONE CALABRIA DA PARTE DELLO STATO E DELL'UNIONE EUROPEA		
U.20.03	RISORSE VINCOLATE	94.736.651,73	
U9200300401	ACCANTONAMENTO DI RISORSE RINVENIENTI DA ECONOMIE INERENTI AL POR FESR 2007-2013 IN ATTESA DELLA CHIUSURA FINANZIARIA DEL PROGRAMMA E DEL VERSAMENTO DEI SALDI SPETTANTI ALLA REGIONE CALABRIA DA PARTE DELLO STATO E DELL'UNIONE EUROPEA		
U.20.03	RISORSE VINCOLATE	1.120.574,82	
U9200300501	ACCANTONAMENTO DI RISORSE RINVENIENTI DA ECONOMIE INERENTI AL POR FEP 2007-2013 IN ATTESA DELLA CHIUSURA FINANZIARIA DEL PROGRAMMA E DEL VERSAMENTO DEI SALDI SPETTANTI ALLA REGIONE CALABRIA DA PARTE DELLO STATO E DELL'UNIONE EUROPEA		
U.13.01	RISORSE VINCOLATE		
	I LLI I 8 48 8 8 8 8 I 8 4I 8 8 48 L I I 8 8 8 8 I I 48 I		
	Totale Quadro C	**763.026.916,89**	

REGIONE CALABRIA

ALLEGATO 1

ELENCO DELLE SPESE FINANZIATE IN TUTTO O IN PARTE CON LA DISPONIBILITA' COSTITUITA DAL SALDO FINANZIARIO POSITIVO (AVANZO D'AMMINISTRAZIONE) AI SENSI DELL'ART. 13 DELLA LEGGE REGIONALE 4-2-2002, N.8.

Missione/Programma Macroaggregato Capitolo	Descrizione	Importo

Riepilogo

Quadro A - SPESE FINANZIATE CON LA QUOTA DI DISPONIBILITA' PROVENIENTE DA ECONOMIE DI FONDI CON VINCOLO DI DESTINAZIONE	**137.559.890,38**
Quadro B - SPESE FINANZIATE CON LA QUOTA DI DISPONIBILITA' PROVENIENTE DA ECONOMIE PER RESIDUI PERENTI AGLI EFFETTI AMMINISTRATIVI	**190.878.401,07**
Quadro C - SPESE FINANZIATE CON LA QUOTA DI DISPONIBILITA' RESIDUA	**763.026.916,89**
Totale Generale	**1.091.465.208,34**

Regione Calabria

RENDICONTO GENERALE

ANNO 2016

ALLEGATO 2 – CIRCOLARIZZAZIONE CREDITI

(Art. 63, comma 4 del decreto legislativo 23 giugno 2011, n. 118)

REGIONE CALABRIA
Dipartimento Bilancio, Patrimonio e Finanze

ESITI VERIFICA CREDITI E DEBITI DELLA REGIONE CON I PROPRI ENTI STRUMENTALI E SOCIETA' PARTECIPATE

(articolo 11, *comma* 6, *lettera j), del d.lgs. n. 118/2011)*

Premessa:

L'art. 11, comma 6, lett. j), del d.lgs. n. 118/2011, prevede che la relazione sulla gestione, allegata al rendiconto delle amministrazioni pubbliche di cui all'art. 2 del medesimo decreto (regioni ed enti locali) illustri, tra l'altro, *"gli esiti della verifica dei crediti e debiti reciproci con i propri enti strumentali e le società controllate e partecipate. La predetta informativa, asseverata dai rispettivi organi di revisione, evidenzia analiticamente eventuali discordanze e ne fornisce la motivazione; in tal caso l'ente assume senza indugio, e comunque non oltre il termine dell'esercizio finanziario in corso, i provvedimenti necessari ai fini della riconciliazione delle partite debitorie e creditorie".*
Al fine di assolvere alle disposizioni normative del sopra citato articolo 11, il Dipartimento Bilancio, Finanze e Patrimonio ha avviato un'attività di riconciliazione delle partite debitorie/creditorie con i propri organismi Strumentali Controllati, Enti strumentali partecipati e Società Controllate facenti parti del Gruppo Amministrazione Pubblica della Regione Calabria, per come individuati giusta deliberazione della Giunta regionale n. 559 del 28/12/2016.

Di seguito si elencano le posizioni di debito e credito della Regione rispetto ai suddetti soggetti, per come riscontrate a seguito dell'esito delle ulteriori verifiche effettuate (posizioni evidenziate):

RISULTANZE AL 31/12/2016					DISCORDANZE		NOTE
CREDITO REGIONE CALABRIA (a)	DEBITO REGIONE CALABRIA (b)	SOGGETTO	CREDITO (c)	DEBITO (d)	(a-d)	(b-c)	
€ 0,00	€ 3.698,20	Agenzia Regionale per lo Sviluppo dell'Agricoltura Calabrese (ARSAC)	€ 3.698,20	€ 0,00	€ 0,00	€ 0,00	Valori allineati
€ 0,00	€ 0,00	Azienda Forestale della Regione Calabria (AFOR) in liquidazione	€ 0,00	€ 0,00	€ 0,00	€ 0,00	L'ammontare dei debiti e dei crediti è in fase di definizione, stante l'attività di liquidazione in corso
€ 0,00	€ 0,00	Agenzia Regione Calabria per le erogazioni in agricoltura (ARCEA)	€ 0,00	€ 0,00	€ 0,00	€ 0,00	Non risultano crediti e debiti nei confronti dell'ente
€ 0,00	€ 4.655.449,70	Azienda Calabria Lavoro	€ 4.655.449,70	€ 0,00	€ 0,00	€ 0,00	Valori allineati
€ 0,00	€ 1.277.234,17	Agenzia Regionale per la Protezione dell'Ambiente della Calabria (ARPACAL)	€ 1.277.234,17	€ 0,00	€ 0,00	€ 0,00	Valori allineati
€ 0,00	€ 5.228.860,28	Azienda regionale per la forestazione e per le politiche della montagna (AZIENDA CALABRIA VERDE)	€ 5.228.860,28	€ 0,00	€ 0,00	€ 0,00	Le posizioni di debito e credito sono state verificate dai competenti dipartimenti ma attualmente non risultano asseverate dall'organo di revisione dell'ente.
€ 0,00	€ 27.401,42	Azienda Territoriale per l'edilizia residenziale pubblica regionale (ATERP Calabria)	€ 27.401,42	€ 0,00	€ 0,00	€ 0,00	Valori allineati
		Istituto regionale per la Comunità Arberesh di Calabria			€ 0,00	€ 0,00	Nessuna comunicazione ricevuta da parte dei Dipartimenti vigilanti ma, dai dati in possesso del Dipartimenti Bilancio non risultano debiti o crediti.
		Istituto regionale per la Comunità Grecanica di Calabria			€ 0,00	€ 0,00	Nessuna comunicazione ricevuta
		Istituto regionale per la Comunità Occitana			€ 0,00	€ 0,00	Nessuna comunicazione ricevuta
		Ente per i Parchi Marini Regionali			€ 0,00	€ 0,00	Nessuna comunicazione ricevuta
€ 0,00	€ 0,00	Consorzio Regionale per lo Sviluppo delle Attività produttive Regione Calabria (CORAP)	€ 0,00	€ 0,00	€ 0,00	€ 0,00	L'ammontare dei debiti e dei crediti è in fase di definizione,in quanto è in corso l'attività di accorpamento Contabile delle 5 ex ASI in corso
		Autorità regionale dei trasporti in Calabria (ART-CAL)			€ 0,00	€ 0,00	Nessuna comunicazione ricevuta in quanto l'Agenzia non era operativa nell'esercizio finanziario 2016
€ 0,00	€ 83.585,52	Fondazione "Mediterranea Terina Onlus"	€ 83.585,52	€ 0,00	€ 0,00	€ 0,00	Valori allineati
		Fondazione "Field"			€ 0,00	€ 0,00	Nessuna comunicazione ricevuta
€ 0,00	€ 0,00	Fondazione "Calabria Etica" in liquidazione	€ 7.303.930,09	€ 7.767.217,03	-€ 7.767.217,03	-€ 7.303.930,09	E' in corso di definizione, da parte dei Dipartimenti interessati, la verifica di quanto comunicato dalla società. Si precisa che la comunicazione della società manca dell'asseverazione dell'organo di controllo.
€ 0,00	€ 0,00	Fondazione "Calabresi nel mondo" in liquidazione	€ 0,00	€ 0,00	€ 0,00	€ 0,00	Non è possibile determinare l'ammontare dei debiti/crediti visto che è in corso un giudizio intentato dal commissario liquidatore della fondazione
€ 0,00	€ 72.543,28	Fondazione "Film Commission"	€ 175.000,00	€ 0,00	€ 0,00	-€ 102.456,72	La somma di euro 72.543,28 è stata liquidata a saldo in data 23/03/2017 con DDG 3160 del 23.03.2017
		Comac srl in fallimento			€ 0,00	€ 0,00	Nessuna comunicazione ricevuta
	€ 1.051.583,01	Fincalabria S.p.A.	€ 3.888.828,64	€ 0,00	€ 0,00	-€ 2.837.245,63	Le differenze risultano di fatto già erogate e pertanto, dal punto di vista tecnico, non vengono distinte mediante appositi e distinti capitoli di spesa (il riconoscimento del credito avverrà a seguito della rendicontazione che, previa autorizzazione del Dipartimento competente, viene trattenuta dalle somme in gestione). Vedasi a riguardo verbale in atti.
		Cosorzio per la Promozione della Cultura e degli Studi Universitari di Crotone Scpa			€ 0,00	€ 0,00	Nessuna comunicazione ricevuta
€ 0,00	€ 0,00	Terme Sibarite S.p.A.	€ 88.481,10	€ 0,00	€ 0,00	-€ 88.481,10	La mancata coincidenza con i residui sul bilancio regionale si riferisce al mancato impegno sull'annualità 2016 riferito alla quota del contributo quindicennale previsto dalla Legge regionale 22/2007. Si provvederà in sede di assestamento del bilancio a riallocare la somma.
		Sorical S.p.A. In liquidazione	€ 8.533.025,73	€ 21.173.274,71	-€ 21.173.274,71	-€ 8.533.025,73	E' in corso di definizione e di riallineamento, da parte dei Dipartimenti interessati, la verifica di quanto comunicato dalla società. Si precisa che la comunicazione della società manca della asseverazione dell'organo di controllo. Vedasi a riguardo la nota in atti prot. siar n. 2842233 del 12/09/2017 del Dip. Infrastrutture, Lavori Pubblici e Mobilità.
€ 0,00	€ 24.882.081,58	Ferrovie della Calabria S.r.l.	€ 23.860.529,75	€ 0,00	€ 0,00	€ 1.021.551,83	L'importo di euro 23.860.529,75 risulta così distinto: - euro 14.000.000,00 riferito alla legge regionale 7/2006 mutuo acquisto autobus, - euro 921.429,38 per Accordo di programma Investimenti del 23/12/2003 - euro 436.556,54 per somme trattenute per pignoramenti - euro 972.000,00 per Fondo di riserva 2014 - euro 972.000,00 per Fondo di riserva 2015- euro 972.000,00 per Fondo di riserva 2016 - euro 4.836.243,83 per quarta trimestralità 2016- euro 750.000,00 per ripiano perdite esercizi precedenti come da verbale assembleare del 12/07/2016. Con riferimento alla somma di euro 14.000.000 si specifica che nel bilancio regionale nelle annualità 2017-2018-2019 è allocato uno stanziamento sul capitolo u2301023601 di euro 2 milioni per singola annualità; in merito all'importo di euro 921.429,38 si precisa che nel bilancio regionale è presente un residuo 2016 sul capitolo u2303010301; in merito all'importo di euro 972.000 riferito al Fondo di riserva 2014 si precisa che nel bilancio regionale è presente un residuo per euro 1.032.504,27 sull'impegno 16323/2014 al capitolo U2301051100 ; in merito all'importo di euro 972.000 riferito al Fondo di riserva 2015 si precisa che nel bilancio regionale sono presenti residui sull'impegno 800/2015 e sull'impegno 3190/2015 sul capitolo U2301051101 ; in merito all'importo di euro 972.000 per fondo di riserva 2016 ed all'importo di euro 4.836.243,83 per quarta trimestralità 2016 si precisa che sul bilancio regionale è previsto un residuo di 7.206.147,92 sul capitolo U2301051101; quanto all'importo di euro 750.000,00 si precisa che tale importo è stato stanziato nel fondo perdite società partecipate. In merito alle differenze rilevate si specifica che prudenzialmente nel bilancio regionale risultano maggiori residui passivi rispetto al credito esposto dalla società per euro 1.021.551,83 in considerazione del fatto che trattandosi di spese per servizi a rendicontazione, i competenti dipartimenti stanno terminando le operazioni di verifica. bilancio 2017-2018-2019 stanziamento sul capitolo u2301023601 di euro 2 milioni per annualità - euro 921.429,38 per Accordo di programma Investimenti del 23/12/2003 residuo 2016 sul capitolo u2303301301 - euro 469.600,77 per somme trattenute per pignoramenti - euro 972.000,00 per Fondo di riserva 2015- euro 972.000,00 per Fondo di riserva 2016 - euro 750.000,00 per ripiano perdite esercizi precedenti come da verbale assembleare del 12/07/2016, tale importo è stato stanziato nel fondo perdite società partecipate.
€ 0,00	€ 0,00	Somesa S.p.A. In liquidazione	€ 0,00	€ 0,00	€ 0,00	€ 0,00	Nessuna comunicazione ricevuta
€ 0,00	€ 0,00	Progetto Magna Graecia Srl in liquidazione	€ 0,00	€ 0,00	€ 0,00	€ 0,00	Nessuna comunicazione ricevuta

Il Direttore Generale Reggente
Dott. Filippo DE CELLO

ASSEVERAZIONE DEL COLLEGIO DEI REVISORI DEI CONTI

La sottoscritta prof.ssa Filomena Maria Smorto nella qualità di Presidente del Collegio dei Revisori dei Conti della Regione Calabria assevera, in ottemperanza all'articolo 11, comma 6, lettera j), del D.Lgs. n. 118/2011, che i saldi dei crediti/debiti risultanti alla data del 31/12/2016 dalla contabilità della Regione e dalle contabilità degli Enti e delle Società su elencate, come asseverato per questi ultimi dai singoli Organi di controllo, corrispondono con gli importi evidenziati in tabella scaturenti dall'esito delle uteriori verifiche.
Inoltre, la sottoscritta, per i saldi non coincidenti, prende atto delle misure adottate, sia per quelli dove già si è provveduto alla riconciliazione che per quelli a cui si dovrà procedere, alla relativa riconciliazione, come descritto per ciascuno di essi.

Il Presidente del Collegio dei Revisori dei Conti
della Regione Calabria
Prof.ssa Filomena Maria Smorto

Consiglio Regionale della Calabria

X LEGISLATURA
15^ Seduta
Lunedì 28 dicembre 2015

Deliberazione n. 80 (Estratto del processo verbale)

OGGETTO: Ripiano del disavanzo derivante dal riaccertamento straordinario dei residui. Presentazione al Consiglio del Piano di rientro del disavanzo derivante dall'anno 2014, ai fini della successiva adozione da effettuarsi ai sensi dell'articolo 9, comma 5, del decreto legge 78/2015 e presentazione al Consiglio delle modalità di ripiano del maggior disavanzo derivante dal riaccertamento straordinario dei residui di cui all'articolo 2 del decreto del Ministero dell'economia e delle finanze del 2 aprile 2015.

Presidente: Nicola Irto
Consigliere - Questore: Giuseppe Graziano
Segretario: Maria Stefania Lauria

Consiglieri assegnati 31

Consiglieri presenti 27, assenti 4

...omissis...

Il Presidente, quindi, nessuno avendo chiesto di intervenire per dichiarazione di voto, pone in votazione il provvedimento e, deciso l'esito – presenti e votanti 27, a favore 17, contrari 7, astenuti 3 - ne proclama il risultato:

"Il Consiglio approva"

...omissis...

IL PRESIDENTE f.to: Irto

IL CONSIGLIERE - QUESTORE f.to: Graziano

IL SEGRETARIO f.to Lauria

E' conforme all'originale.
Reggio Calabria, 29 dicembre 2015

CONSIGLIO REGIONALE DELLA CALABRIA
SETTORE SEGRETERIA ASSEMBLEA E AFFARI GENERALI

IL SEGRETARIO
(Avv. Maria Stefania Lauria)

IL CONSIGLIO REGIONALE

VISTI:

- il decreto legislativo 23 giugno 2011, n. 118 (Disposizioni in materia di armonizzazione dei sistemi contabili e degli schemi di bilancio delle Regioni, degli enti locali e dei loro organismi, a norma degli articoli 1 e 2 della legge 5 maggio 2009, n. 42) e s.m.i., ed in particolare l'articolo 3, commi 7 e seguenti;
- l'articolo 2, comma 2, del decreto del Ministero dell'Economia e delle Finanze 2 aprile 2015, recante "Criteri e modalità di ripiano dell'eventuale maggiore disavanzo di amministrazione derivante dal riaccertamento straordinario dei residui e del primo accantonamento al fondo crediti di dubbia esigibilità, di cui all'articolo 3, comma 7, del decreto legislativo n. 118 del 2011";
- il decreto – legge 19 giugno 2015, n. 78 (Disposizioni urgenti in materia di enti territoriali. Disposizioni per garantire la continuità dei dispositivi di sicurezza e di controllo del territorio. Razionalizzazione delle spese del Servizio sanitario nazionale nonché norme in materia di rifiuti e di emissioni industriali), convertito con modificazioni dalla legge 6 agosto 2015, n. 125;
- il decreto – legge 13 novembre 2015, n. 179 (Disposizioni urgenti in materia di contabilità e concorso all'equilibrio della finanza pubblica delle Regioni);

VISTA la legge regionale 15 dicembre 2015, n. 26 (Approvazione del rendiconto generale relativo all'esercizio finanziario 2014) ed i relativi allegati;

VISTA la Deliberazione di Giunta regionale n. 549 del 21 dicembre 2015 recante "Ripiano del disavanzo derivante dal riaccertamento straordinario dei residui. Presentazione al Consiglio del Piano di rientro del disavanzo derivante dall'anno 2014, ai fini della successiva adozione da effettuarsi ai sensi dell'articolo 9, comma 5, del decreto legge 78/2015 e presentazione al Consiglio delle modalità di ripiano del maggior disavanzo derivante dal riaccertamento straordinario dei residui di cui all'articolo 2 del decreto del Ministero dell'economia e delle finanze del 2 aprile 2015" ;

VISTA la Deliberazione di Giunta regionale n. 504 del 3 dicembre 2015, con la quale è stato approvato il riaccertamento straordinario dei residui ai sensi dell'articolo 3, commi 7 e seguenti del d.lgs. 118/2011;

CONSIDERATO CHE per determinare le modalità di ripiano del disavanzo è necessario individuare distintamente la quota del disavanzo effettivo e già sostanzialmente presente alla data del 31 dicembre 2014, la quota del maggior disavanzo derivante dalla prima istituzione del Fondo crediti di dubbia esigibilità e dal riaccertamento straordinario dei residui, nonché la quota dei disavanzo

derivante dalla necessità di costituire il Fondo per l'anticipazione di liquidità in sanità;

PRESO ATTO che con Deliberazione di Giunta regionale n. 548 del 21 dicembre 2015, in adempimento alle disposizioni contenute nel decreto-legge 13 novembre 2015, n. 179, è stato istituito il Fondo per l'anticipazione di liquidità in sanità per euro 87.881.483,40 ed è stato rideterminato il risultato di amministrazione alla data dell'1 gennaio 2015, disponendone le modalità di ripiano in conformità alla normativa nazionale vigente sopra richiamata;

CONSIDERATO CHE la Seconda Commissione consiliare permanente, nella seduta del 23 dicembre 2015, ha preso atto della Deliberazione di Giunta regionale n. 548 del 21 dicembre 2015;

RILEVATO CHE il maggior disavanzo derivante dal riaccertamento straordinario dei residui è pari ad euro 102.044.432,73 ed è determinato sommando al disavanzo di amministrazione registrato all'1.1.2015, pari a euro 134.258.930,78, la quota del risultato dì amministrazione derivante dal perimetro sanitario, pari a euro 162.345,50 (come riportato nell'allegato 5/A della presente deliberazione per farne parte integrante e sostanziale), e sottraendo la quota dì disavanzo accertato dalla Corte dei Conti alla data del 31 dicembre 2014, pari ad euro 32.376.843,55;

TENUTO CONTO CHE:

- il disavanzo derivante dal riaccertamento straordinario dei residui, di cui all'articolo 3 del d.lgs 118/2011, pari ad euro 102.044.432,73 , è ripianato in trenta anni, a decorrere dall'anno 2015 e fino all'anno 2044, in rate costanti per l'importo annuale di euro 3.401.481,09, da iscriversi nel capitolo di spesa U8201047001 del bilancio regionale;
- la copertura di detta spesa è da individuarsi, per l'anno 2015, per come indicato nell'allegato A della presente deliberazione, contenente le variazioni al bilancio di previsione 2015 – 2017, e per gli anni successivi attraverso i risparmi di spesa ottenuti dalla riduzione delle spese di funzionamento della Giunta regionale;
- la copertura delle rate afferenti agli esercizi finanziari 2016, 2017 e 2018 è assicurata dalla riduzione delle spese di funzionamento;

RILEVATO CHE:

- il disavanzo effettivo alla data del 31 dicembre 2014, pari complessivamente a euro 32.376.843,55, deve essere ripianato in sette esercizi, a partire dall'esercizio finanziario 2015 e fino all'esercizio 2021, in quote costanti annuali di euro 4.625.263,36, secondo il Piano di rientro allegato alla presente deliberazione per farne parte integrante e sostanziale;

- il ripiano del disavanzo viene garantito mediante lo stanziamento, nella parte spesa dei bilanci di previsione 2015 e successivi, di euro 4.625.263,36 al capitolo U8201044001;
- la modalità di copertura del disavanzo alla data del 31 dicembre 2014 è stata individuata, per l'anno 2015, nell'ambito della manovra attuata con l'assestamento del bilancio di cui alla legge regionale 15 dicembre 2015, n.27, mentre per gli anni successivi la copertura viene individuata nei risparmi dì spesa derivanti dalla riduzione delle spese di funzionamento, così come specificato nel Piano di rientro allegato alla presente deliberazione;
- è necessario evitare la formazione di ogni ulteriore potenziale disavanzo;

CONSIDERATO che la Seconda Commissione consiliare permanente, nella seduta del 23 dicembre 2015, ha approvato le modalità di determinazione e di ripiano del maggiore disavanzo derivante dal riaccertamento straordinario dei residui, nonché il Piano di rientro del disavanzo derivante dall'anno 2014;

PRESO ATTO del parere favorevole del Collegio dei revisori dei conti della Regione e del Consiglio regionale della Calabria espresso con verbale n. 84 del 28 dicembre 2015, allegato alla presente deliberazione quale parte integrante e sostanziale;

DELIBERA

- di stabilire che il maggior disavanzo ottenuto dal riaccertamento straordinario dei residui derivante dal saldo positivo del perimetro sanitario alla data del 31 dicembre 2014 è pari ad euro 162.345,50, come riportato nell'allegato 5/2 della presente deliberazione per farne parte integrante e sostanziale;
- di approvare, ai sensi dell'articolo 2 del decreto del Ministero dell'Economia e delle Finanze 2 aprile 2015, la determinazione delle modalità di recupero del maggiore disavanzo derivante dal riaccertamento straordinario dei residui effettuato ai sensi dell'articolo 3, comma 7, del d.lgs 118/2011 e s.m.i., pari ad euro 102.044.432,73;
- di stabilire che il suddetto disavanzo debba essere ripianato in trenta esercizi, a decorrere dall'esercizio 2015 e fino all'esercizio 2044, in quote costanti annuali di euro 3.401.481,09, da iscriversi nel capitolo di spesa U8201047001 del bilancio regionale;
- di stabilire che la copertura della suddetta spesa, per l'anno 2015, è assicurata per come indicato nell'allegato A alla presente deliberazione, quale parte integrante e sostanziale, e per gli anni successivi mediante i risparmi di spesa ottenuti dalla riduzione delle spese di funzionamento della Giunta regionale;

- di approvare, ai sensi dell'articolo 9, comma 5, del decreto-legge 19 giugno 2015, n. 78, il Piano di rientro del disavanzo effettivo alla data del 31 dicembre 2014, pari complessivamente a euro 32.376.843,55, allegato alla presente deliberazione quale parte integrante e sostanziale;
- di stabilire che il predetto disavanzo venga ripianato in sette esercizi, a partire dall'esercizio finanziario 2015 e fino all'esercizio 2021, in quote costanti annuali di euro 4.625.263,36, mediante lo stanziamento del medesimo importo, nella parte spesa dei bilanci di previsione 2015 e successivi, al capitolo U8201044001;
- di dare atto che la modalità di copertura del suddetto disavanzo è stata individuata, per l'anno 2015, nell'ambito della manovra attuata con l'assestamento del bilancio di cui alla legge regionale 15 dicembre 2015, n.27, mentre per gli anni successivi la copertura viene individuata nei risparmi dì spesa derivanti dalla riduzione delle spese di funzionamento, così come specificato nel Piano di rientro allegato alla presente deliberazione;
- di dare atto che, ai sensi del penultimo periodo del citato articolo 9, comma 5 del d.l. 78/2015, con l'approvazione della presente deliberazione la Regione si impegna formalmente ad evitare la formazione di ogni ulteriore potenziale disavanzo.

F.to: IL CONSIGLIERE-QUESTORE
(Giuseppe Graziano)

F.to: IL PRESIDENTE
(Nicola Irto)

E' conforme all'originale.
Reggio Calabria, 29 dicembre 2015

CONSIGLIO REGIONALE DELLA CALABRIA
SETTORE SEGRETERIA ASSEMBLEA E AFFARI GENERALI

IL SEGRETARIO
(Avv. Maria Stefania Lauria)

ALLEGATO ALLA DELIBERAZIONE
N. 80 del 28.12.15

DISAVANZO DERIVANTE DAL RIACCERTAMENTO STRAORDINARIO DEI RESIDUI

DETERMINAZIONE DELL'IMPORTO DA RIPIANARE

(Decreto MEF del 2 aprile 2015)

Allegato 5/2

La determinazione, alla data del 31.12.2014, del contributo che la Gestione Sanitaria Accentrata ha apportato al risultato di amministrazione della Regione, per come statuito dall'art.1, comma 6, del Decreto del MEF del 2 aprile 2015, ha richiesto la nettizzazione dei valori contabili complessivi, dalle risultanze ascrivibili al capitoli inseriti nel perimetro sanitario.

In base a queste ultime è emerso che i residui attivi e i residui passivi, alla data del 31.12.2014, sono, rispettivamente pari a euro 991.055.524,90 e ad euro 1.673.423.865,60, e che il fondo cassa, determinato in base alle risultanze del Rendiconto della gestione dell'anno 2014 e a quelle della Situazione patrimoniale della G.S.A alla medesima data, è pari a euro 683.233.853,65.

Dall'operazione algebrica dei valori indicati emerge che le risultanze dei capitoli compresi nel perimetro sanitario determinano un avanzo di euro 865.512,95.

In base a questo dato, nonché al valore dei capitoli vincolati, per come indicati nell'allegato 1 al bilancio 2015/2017 assestato, è stato compilato l'allegato 5/2 per il solo perimetro sanitario.

Infine, allo scopo di determinare il valore del disavanzo derivante dal riaccertamento straordinario dei residui è stata anche predisposto l'allegato denominato "5/2" della Regione al netto delle risultanze della GSA.

Fondo cassa sanità al 31.12.2014- dati da Rendiconto generale della Regione e da Stato Patrimoniale della GSA al 31.12.2014 (+)	€ 683.233.853,65
Residui attivi sui capitoli del perimetro sanitario (+)	€ 991.055.524,90
Residui attivi sui capitoli del perimetro sanitario (-)	€ 1.673.423.865,60
Avanzo sanità	€ 865.512,95

Allegato n. 5/2 di cui al D.Lgs 118/2011

SOLO PERIMETRO SANITARIO

PROSPETTO DIMOSTRATIVO DEL RISULTATO DI AMMINISTRAZIONE ALLA DATA DEL RIACCERTAMENTO STRAORDINARIO DEI RESIDUI

RISULTATO DI AMMINISTRAZIONE AL 31 DICEMBRE 2014 DETERMINATO NEL RENDICONTO 2014 (a)		865.512,95
RESIDUI ATTIVI CANCELLATI IN QUANTO NON CORRELATI AD OBBLIGAZIONI GIURIDICHE PERFEZIONATE (b)	(-)	
RESIDUI PASSIVI CANCELLATI IN QUANTO NON CORRELATI AD OBBLIGAZIONI GIURIDICHE PERFEZIONATE (c) (1)	(+)	
RESIDUI ATTIVI CANCELLATI IN QUANTO REIMPUTATI AGLI ESERCIZI IN CUI SONO ESIGIBILI (d)	(-)	
RESIDUI PASSIVI CANCELLATI IN QUANTO REIMPUTATI AGLI ESERCIZI IN CUI SONO ESIGIBILI (e)	(+)	
RESIDUI PASSIVI DEFINITIVAMENTE CANCELLATI CHE CONCORRONO ALLA DETERMINAZIONE DEL FONDO PLURIENNALE VINCOLATO (f) (7)	(+)	-
FONDO PLURIENNALE VINCOLATO g) = (e) -(d)+(f) (2)	(-)	
RISULTATO DI AMMINISTRAZIONE AL 1° GENNAIO 2015 - DOPO IL RIACCERTAMENTO STRAORDINARIO DEI RESIDUI (h) = (a) -(b) + (c) - (d)+ (e) + (f) -(g)		865.512,95

Composizione del risultato di amministrazione al 1° gennaio 2015 - dopo il riaccertamento straordianrio dei residui (g):	
Parte accantonata (3)	
Fondo crediti di dubbia e difficile esazione al 31/12/2014	
Fondo residui perenti al 31/12/2014 (solo per le regioni) (5)	
Fondo .....al 31/12/N-1	
Totale parte accantonata (i)	-
Parte vincolata	
Vincoli derivanti da leggi e dai principi contabili	
Vincoli derivanti da trasferimenti	703.167,45
Vincoli derivanti dalla contrazione di mutui	
Vincoli formalmente attribuiti dall'ente	
Altri vincoli da specificare di	
Totale parte vincolata (l)	703.167,45
Totale parte destinata agli investimenti (m)	
Totale parte disponibile (n) =(k)-(i)- (l)-(m)	162.345,50
Se (n) è negativo, tale importo è iscritto tra le spese del bilancio di previsione 2015 (6)	

PROSPETTO DIMOSTRATIVO DEL RISULTATO DI AMMINISTRAZIONE ALLA DATA DEL RIACCERTAMENTO STRAORDINARIO DEI RESIDLII AL NETTO DEL PERIMETRO SANITARIO

RISULTATO DI AMMINISTRAZIONE AL 31 DICEMBRE 2014 DETERMINATO NEL RENDICONTO 2014 (a)		**2.499.218.346,79**
RESIDUI ATTIVI CANCELLATI IN QUANTO NON CORRELATI AD OBBLIGAZIONI GIURIDICHE P	(-)	**964.744.503,53**
RESIDUI PASSIVI CANCELLATI IN QUANTO NON CORRELATI AD OBBLIGAZIONI GIURIDICHE	(+)	**17.825.625,93**
RESIDUI ATTIVI CANCELLATI IN QUANTO REIMPUTATI AGLI ESERCIZI IN CUI SONO ESIGIBIL	(-)	**594.870.210,14**
RESIDUI PASSIVI CANCELLATI IN QUANTO REIMPUTATI AGLI ESERCIZI IN CUI SONO ESIGIBI	(+)	**663.444.408,24**
RESIDUI PASSIVI DEFINITIVAMENTE CANCELLATI CHE CONCORRONO ALLA DETERMINAZIO	(+)	-
FONDO PLURIENNALE VINCOLATO g) = (e) -(d)+(f) [2]	(-)	**73.351.329,67**
RISLILTATO DI AMMINISTRAZIONE AL 1° GENNAIO 2015 - DOPO IL RIACCERTAMENTO STRAORDINARIO DEI RESIDUI (h) = (a) -(b) + (c) - (d)+ (e) + (f) -(g)		**1.547.522.337,62**

Composizione del risultato di amministrazione al 1° gennaio 2015 - dopo il riaccertamento straordianrio dei residui (g):	
Parte accantonata [3]	
Fondo crediti di dubbia e difficile esazione al 31/12/2014	**15.006.002,82**
Fondo residui perenti al 31/12/2014 54% (solo per le regioni) [5]	**277.060.486,10**
Fondo .....al 31/12/N-1	
Totale parte accantonata (i)	**292.066.488,92**
Parte vincolata	
Vincoli derivanti da leggi e dai principi contabili	**27.544.229,00**
Vincoli derivanti da trasferimenti	**1.099.363.024,06**
Vincoli derivanti dalla contrazione di mutui	
Vincoli formalmente attribuiti dall'ente	**262.969.871,92**
Altri vincoli da specificare di	
Totale parte vincolata (l)	**1.389.877.124,98**
Totale parte destinata agli investimenti (m)	
Totale parte disponibile (n) =(k)-(i)- (l)-(m)	**- 134.421.276,28**

ALLEGATO ALLA DELIBERAZIONE
N. 80 del 28.12.15

ALLEGATO A

Allegato A

UPB	CAPITOLO	DENOMINAZIONE	VARIAZIONE DA EFFETTUARE
U.001.002.004.009	U1204093401	QUOTA INTERESSI PASSIVI COMPRESI NELLA RATA DI AMMORTAMENTO DEL MUTUO CON ONERI A CARICO DEL BILANCIO REGIONALE, CONTRATTO CON BANCA BEI PER IL COFINANZIAMENTO DEL POR 2007-2013 (ARTT. 26 E 27 DELLA LEGGE REGIONALE N.8/2002 - ART. 6 DELLA LEGGE REGIONALE N. 15/2008) (SPESE OBBLIGATORIE)	-288.109,71
U.001.002.004.009	U1204093501	QUOTA CAPITALE COMPRESA NELLA RATA DI AMMORTAMENTO DEL MUTUO CON ONERI A CARICO DEL BILANCIO REGIONALE, CONTRATTO CON BANCA BEI PER IL COFINANZIAMENTO DEL POR 2007-2013 (ARTT. 26 E 27 DELLA LEGGE REGIONALE N. 8/2002 - ART. 6 DELLA LEGGE REGIONALE N. 15/2008) (SPESE OBBLIGATORIE)	-486.287,01
U.001.002.004.009	U1204093001	QUOTA CAPITALE COMPRESA NELLA RATA DI AMMORTAMENTO DEL MUTUO DI EURO 60.597.043,48 (POSIZIONE N. 4526261), CON ONERI A CARICO DEL BILANCIO REGIONALE, CONTRATTO CON CDP PER LA COPERTURA DEL COFINANZIAMENTO DEL FEASR E DEL DISAVANZO INERENTE ALLE MAGGIORI SPESE DI INVESTIMENTO REGIONALE AI SENSI DEGLI ARTICOLI 26 E 27 DELLA LEGGE REGIONALE 4 FEBBRAIO 2002, N. 8 (ART. 6 DELLA LEGGE REGIONALE 13 GIUGNO 2008, N. 17 - ART. 6 DELLA LEGGE REGIONALE 12 GIUGNO 2009, N. 21) (SPESE OBBLIGATORIE).	-281.033,44
U.001.002.004.010	U1204100801	SPESE PER LA LIQUIDAZIONE ED IL PAGAMENTO DI SOMME RELATIVE AD OBBLIGAZIONI GIURIDICAMENTE VINCOLANTI ASSUNTE, TEMPO PER TEMPO, I CUI IMPEGNI SONO STATI PRESCRITTI IN SEDE DI CHIUSURA DEI CONTI DEGLI ANNI 2015 E PRECEDENTI, SU INDICAZIONE DEI DIPARTIMENTI COMPETENTI O A SEGUITO DI MANCATA INDICAZIONE DEI BENEFICIARI DA PARTE DEI DIPARTIMENTI MEDESIMI (SPESE OBBLIGATORIE)	-111.890,40
U.002.002.003.001	U2203010601	QUOTA INTERESSI PASSIVI A CARICO DEL BILANCIO REGIONALE COMPRESI NELLA RATA DI AMMORTAMENTO DEI MUTUI CONTRATTI CON LA CC.DD.PP. DA PARTE DEI SOGGETTI DI CUI ALLA LETT.A), DELL'ART.2 PER LE FINALITA' DI CUI ALL'ART.3,LETT.A), E DELL'ART. 4 DELLA LEGGE REGIONALE 25.8.87, N.26 (SPESE OBBLIGATORIE).	-45.658,41
U.003.002.003.001	U3203017001	QUOTA INTERESSI PASSIVI A CARICO DEL BILANCIO REGIONALE COMPRESI NELLA RATA DI AMMORTAMENTO DEI MUTUI CONTRATTI CON LA CC.DD.PP. DA PARTE DEI COMUNI, DEI LORO CONSORZI ED ALTRI ENTI GIA' AUTORIZZATI E DEFINITINEL CAMPO DEL TERRITORIO. (LEGGE REGIONALE 29.8.74, N. 11). (SPESE OBBLIGATORIE)	-260.995,81
U.003.002.003.001	U3203017101	QUOTA CAPITALE A CARICO DEL BILANCIO REGIONALE COMPRESA NELLA RATA DI AMMORTAMENTO DEI MUTUI CONTRATTI CON LA CC.DD.PP. DA PARTE DEI COMUNI,DEI LORO CONSORZI ED ALTRI ENTI GIA' AUTORIZZATI E DEFINITI NEL CAMPO DEL TERRITORIO. (LEGGE REGIONALE 29.8.74, N. 11). (SPESE OBBLIGATORIE)	-1.479.901,22

U.003.002.003.001	U3203017201	QUOTA INTERESSI PASSIVI A CARICO DEL BILANCIO REGIONALE COMPRESI NELLA RATA DI AMMORTAMENTO DEI MUTUI CONTRATTI CON LA CC.DD.PP. DA PARTE DEI COMUNI, DELLE PROVINCE E DEGLI ALTRI ENTI AUTORIZZATI E DEFINITI NEL SETTORE DELLE OPERE PUBBLICHE O DI PUBBLICO INTERESSE (ARTT. 1, 4 E 16 DELLA LEGGE REGIONALE 31.7.87, N.24- SPESE OBBLIGATORIE).	-75.740,96
U.005.002.003.001	U5203011701	QUOTA INTERESSI PASSIVI A CARICO DEL BILANCIO REGIONALE COMPRESI NELLA RATA DI AMMORTAMENTO DEI MUTUI CONTRATTI CON LA CC.DD.PP. DA PARTE DEI COMUNI, GIA' AUTORIZZATI E DEFINITI, PER LA COSTRUZIONE, LA RISTRUTTURAZIONE, L'AMPLIAMENTO E LA STRAORDINARIA MANUTENZIONE DI OPERE DI CULTO E DI MINISTERO PASTORALE (ART.1-PRIMO E SECONDO COMMA-DELLA LEGGE REGIONALE 12.4.90, N.21). (SPESE OBBLIGATORIE)	-71,97
U.006.001.006.001	U6106012401	QUOTA INTERESSI PASSIVI A CARICO DEL BILANCIO REGIONALE COMPRESI NELLA RATA DI AMMORTAMENTO DEI MUTUI CONTRATTI CON LA CC.DD.PP. DA PARTE DELLE PROVINCE, DEI COMUNI E LORO CONSORZI E DI ENTI OSPEDALIERI GIA'AUTORIZZATI E DEFINITI NEL CAMPO DELLA SICUREZZA SOCIALE (LEGGE REGIONALE 21.12.73, N.20. E LEGGE REGIONALE 29.1.75, N.6 - SPESE OBBLIGATORIE).	-129.362,40
U.006.001.006.001	U6106012501	QUOTA CAPITALE A CARICO DEL BILANCIO REGIONALE COMPRESA NELLA RATA DI AMMORTAMENTO DEI MUTUI CONTRATTI CON LA CC.DD.PP. DA PARTE DELLE PROVINCE, DEI COMUNI E LORO CONSORZI E DI ENTI OSPEDALIERI GIA' AUTORIZZATI E DEFINITI NEL CAMPO DELLA SICUREZZA SOCIALE (LEGGE REGIONALE 21.12.73, N.20. E LEGGE REGIONALE 29.1.75, N.6 - SPESE OBBLIGATORIE).	-242.429,76
U.008.002.001.004	U8201047001	COPERTURA ANNUALE DEL DISAVANZO EMERSO DAL RIACCERTAMENTO STRAORDINARIO DEI RESIDUI DI CUI ALL'ART. 3 DEL DECRETO LEGISLATIVO 118/2011.	3.401.481,09
		TOTALE	0,00

ALLEGATO ALLA DELIBERAZIONE
N. 80 del 28-12-15

Regione Calabria

PIANO DI RIENTRO

(articolo9, comma 5, del D.L. 19 giugno 2015 n. 78, convertito con modificazioni dalla L. 6 agosto 2015, n. 125)

Premessa

Questo piano di rientro nasce dalla necessità di ripianare l'incapienza del risultato di amministrazione dell'esercizio finanziario 2014 rilevato dalla Magistratura in sede di parifica del Rendiconto generale.

Infatti, la Corte dei Conti – Sezione regionale di Controllo per la Calabria- con la Delibera 61/2015 ha "*parificato nelle sue componenti del conto del bilancio e del conto del patrimonio, ilrendiconto generale della Regione Calabria per l'esercizio 2014, di cui alla deliberazionedella Giunta regionale n. 213 del 21 luglio 2015, con eccezione del risultato della situazionefinanziaria riportata nel prospetto di cui all'art. 11 del progetto di legge di approvazionedel rendiconto stesso che accerta un avanzo di amministrazione pari a € 2.500.083.859,74senza dare contodei vincoli pari ad € 2.532.460.703,29 (oltre che dell'anticipazione di liquidità in sanità che non è oggetto del presente Piano).*

DETERMINAZIONE DELL'IMPORTO ANNUALE DA RIPIANARE E INDICAZIONE DELLE MINORI SPESE DA REALIZZARSI

L'incapienza di euro 32.376.843,55, rilevata dalla magistratura contabile, quindi, ai sensi dell'articolo9, comma 5[1], del D.L. 19 giugno 2015 n. 78, convertito con modificazioni dalla L. 6 agosto 2015, n. 125,*puo' essere ripianato nei sette esercizisuccessivi a quote costanti, contestualmente all'adozione di unadelibera consiliare avente ad oggetto il piano di rientro daldisavanzo, sottoposto al parere del collegio dei revisori, nel qualesono individuati i provvedimenti necessari a ripristinare ilpareggio.*

La rata annuale chedeve essere ripianata nel corso di sette anni, e che deve essere prevista tra le spese dei bilanci delle annualità 2015/2021, è pari 4.625.263,36 (Tabella 1.)

Nelle more dell'adozione di specifica delibera consiliare, la Giunta e il Consiglio regionale,attraverso la legge di assestamento al bilancio 2015/2017 (L.R. 15 dicembre 2015, n, 27),hanno già adottato i provvedimenti tesi a dare idonea copertura alla rata dell'esercizio finanziario 2015. La quota annuale del ripiano,infatti, è stato già stanziata sul capitolo di spesa U8201044001del bilancio di previsione assestato 2015/2017.

Al fine dell'individuazione delle modalità di ripiano deve premettersi che, tenuto conto dell'attuale quadro economico, nonché delle stringenti manovre di finanza pubblica, non si ritiene prudente garantire il ripiano dei disavanzo in questione attraverso l'indicazione di entrate da realizzarsi,

---

[1] *In deroga all'articolo 42, comma 12, del decreto legislativo 23giugno 2011, n. 118, e successive modifiche, il disavanzo al 31dicembre 2014 delle regioni, al netto del debito autorizzato e noncontratto ((...)), puo' essere ripianato nei sette esercizisuccessivi a quote costanti, contestualmente all'adozione di unadelibera consiliare avente ad oggetto il piano di rientro daldisavanzo, sottoposto al parere del collegio dei revisori, nel qualesono individuati i provvedimenti necessari a ripristinare ilpareggio. La deliberazione di cui al presente comma contiene l'impegno formale di evitare la formazione di ogni ulteriore potenziale disavanzo, ed è allegata al bilancio di previsione e al rendiconto, costituendone parte integrante. Con periodicita' almeno semestrale il Presidente della giunta regionale trasmette al Consiglio una relazione riguardante lo stato di attuazione del piano di rientro*

quali quelle derivanti dalla vendita di immobili. Quindi, sebbene nel corso dei prossimi sette anni sarannorealizzate le vendite immobiliari indicate nel Piano delle alienazionidella Regione (adottato con DGR 290/2015) la Giunta ritiene che, nell'immediato, si debba garantire la copertura delle somme in questione mediante l'utilizzo di risparmi di spesa.

Questi ultimi derivano dal contenimento delle spese di funzionamento, fortemente e tenacemente perseguito dall'attuale Organo di governo e attestato anche dalla ulteriore riduzione apportata ad alcune voci di questa tipologia di spesa nell'ambito del bilancio di previsione 2016/2018 adottato dalla Giunta regionale.

La contrazione delle spese origina, prevalentemente, dal trasferimento degli uffici della Giunta regionale presso una unica sede (in dettaglio nelle tabelle2, 3 e 4).

Come emerge dalla rappresentazione tabellare allegata al presente Piano, infatti, i maggiori risparmi sono connessi alla riduzione delle spese per fitti e delle spese condominiali. Nel corso delle annualità in esame, detti importi si riducono notevolmente (circa 3 milioni di euro a partire dall'anno 2016), e sono destinati ad aumentare man mano che verranno definitivamente trasferiti anche gli archivi non ancora interamente svuotatie che verranno definite le vertenze in corso.

Inoltre, l'ubicazione unitaria degli uffici regionali, in un immobile di proprietà, consente anche il più razionale utilizzo di ulteriori risorse.Considerata l'ubicazione degli uffici regionali in un edificio di nuova costruzione, infatti, è stato possibile prevedere la riduzione delle spese di manutenzione ordinaria.

Inoltre, l'utilizzo del medesimo stabile da parte di gran parte dei dipendenti della Giunta regionale consente la realizzazione di diverse economie di scala. In ragione di ciò è stato possibile prevedere la riduzionedella spesa per la telefonia (ove si consideri il maggior accesso a comunicazioni attraverso numeri interni), per il consumo di acqua e di riscaldamento, per traslochi, per mobili e arredi e per le postazioni informatiche.

Dal massivo utilizzo degli strumenti informatici e digitali, discendono, poi, i risparmi connessi alle spese per stampati e materiali di consumo e alle spese postali. Infine, ulteriori risparmi di spesa da destinarsi al ripiano del disavanzo di cui trattasi, derivano dalla maggiore efficienza nella gestione delle riscossioni della tassa automobilistica che ha consentito di ridurre notevolmente le spese di notifica degli atti di accertamento.

Tenuto conto che nell'anno 2015 i risparmi di spesa derivanti dal trasferimento degli uffici regionali alla nuova sede sono stati di minori entità, ove si consideri che lo spostamento è avvenuto solo nel mese di settembre, le minori spese necessarie per dare copertura alla prima annualità del ripiano del disavanzo in questione sono state realizzate anche mediante la riduzione di incarichi professionali affidati all'esterno per la difesa della Regione.

Come dimostrato dalletabelle 3 e 4, i risparmi di spesa degli anni 2016, 2017 e 2018, destinati al ripiano del disavanzo in questione sono ben maggiori della rata annuale pari, come su detto, a euro 4.625.263,36.

Tuttavia, i maggiori risparmi ottenuti sui capitoli delle spese di funzionamento indicati, sono destinati alla copertura della quota del disavanzo derivante dal riaccertamento straordinario dei residui.

Per le annualità non comprese nel bilancio di previsione in corso di approvazione, la Giunta si impegna a ridurre le spese di funzionamento per come indicato nella tabella 4, specificando, in ogni caso che, qualora l'andamento dei fabbisogni di risorse da destinarsi alle spese di funzionamento, per motivi non attualmente prevedibili dovesse modificarsi rispetto a quanto previsto nella tabella 4, la Giunta si impegna a realizzare i risparmi di spesa necessari a ripianare il disavanzo in questione, attraverso riduzioni, di carattere pluriennale, alle leggi regionale di spesa elencate nella tabella C (allegata alle leggi di stabilità).

TAB. 1

DISAVANZA ACCERTATO ALLA DATA DELL'31.12.2014 da ripianare ai sensi dell'articolo articolo 9, comma 5, del D.L. 19 giugno 2015 n. 78, convertito con modificazioni dalla L. 6 agosto 2015, n. 125							
IMPORTO DA RIPIANARE	QUOTA DA RIPIARE NELL'ANNO 2015	QUOTA DA RIPIARE NELL'ANNO 2016	QUOTA DA RIPIARE NELL'ANNO 2017	QUOTA DA RIPIARE NELL'ANNO 2018	QUOTA DA RIPIARE NELL'ANNO 2019	QUOTA DA RIPIARE NELL'ANNO 2020	QUOTA DA RIPIARE NELL'ANNO 2021
32.376.843,55	4.625.263,36	4.625.263,36	4.625.263,36	4.625.263,36	4.625.263,36	4.625.263,36	4.625.263,36

Tab. 2 DIMOSTRAZIONE DEI RISPARMI DI SPESA ATTESI DA DESTINARE A COPERUTA DEL RIPIANO DEL DISAVANZO DI AMMINISTRAZIONE ACCERTATO ALLA DATA DEL 31.1.22014

ANNUALITA' 2015				
CODICE_CAPITOLO	**DESCRIZIONE**	**STANZIAMENTO 2014**	**STANZIAMENTO COMPETENZA_2015 ATTUALE**	**RISPARMI PER L'ANNO 2015**
U0100510101	SPESE CONTRATTUALI PER FITTO LOCALI E FABBRICATI ADIBITI AD UFFICI DELLA REGIONE (SPESE OBBLIGATORIE).	6.030.000,00	5.029.679,30	1.000.320,70
U0100510201	SPESE DI MANUTENZIONE ORDINARIA PER GLI IMMOBILI SEDE DI UFFICI REGIONALI (SPESE OBBLIGATORIE).	490.000,00	170.000,00	320.000,00
U0100510301	SPESE PER CONSUMI DI ACQUA E RISCALDAMENTO LOCALI AD USO UFFICI REGIONALI (SPESE OBBLIGATORIE).	400.000,00	300.000,00	100.000,00
U0100510501	SPESE PER ACQUISTO di ARREDI D'UFFICIO (SPESE OBBLIGATORIE).	97.552,18	10.000,00	87.552,18
U0100510601	SPESE PER STAMPATI E CANCELLERIA, MATERIALI DI CONSUMO. (SPESE OBBLIGATORIE).	223.180,00	194.000,00	29.180,00
U0100510701	SPESE POSTALI, TELEGRAFICHE, SVINCOLI FERROVIARI, CORRIERE ESPRESSO (SPESE OBBLIGATORIE).	570.000,00	182.000,00	388.000,00
U0100510800	SPESE PER ACQUISTO, NOLEGGIO, MANUTENZIONE E GESTIONE DEI VEICOLI DI SERVIZIO E DI RAPPRESENTANZA (SPESE OBBLIGATORIE).	342.596,83	0,00	342.596,83
U0100510804	SPESE PER ACQUISTO, NOLEGGIO, MANUTENZIONE E GESTIONE DEI VEICOLI DI SERVIZIO E DI RAPPRESENTANZA - MANUTENZIONE ORDINARIA E RIPARAZIONI (SPESE OBBLIGATORIE).	0,00	31.600,00	-31.600,00
U0100510805	SPESE PER ACQUISTO, NOLEGGIO, MANUTENZIONE E GESTIONE DEI VEICOLI DI SERVIZIO E DI RAPPRESENTANZA - ALTRI SERVIZI (SPESE OBBLIGATORIE).	0,00	5.000,00	-5.000,00
U0100510806	SPESE PER ACQUISTO, NOLEGGIO, MANUTENZIONE E GESTIONE DEI VEICOLI DI SERVIZIO E DI RAPPRESENTANZA - SERVIZI AMMINISTRATIVI (SPESE OBBLIGATORIE).	0,00	500,00	-500,00
U0100511001	SPESE CONTRATTUALI ED ONERI A CARICO DELLA REGIONE,REGISTRAZIONE DI ATTI,BOLLI,VALORI BOLLATI,BOLLATURA REGISTRI ED ATTI. SPESE PER DIRITTI ERARIALI DIVERSI,IMPOSTA SULLA PUBBLICITA',INSERZIONI,PUBBLICHE AFFISSIONI (SPESE OBBLIGATORIE).	80.000,00	50.000,00	30.000,00
U0101110101	SPESE PER LA CONTRAZIONE DI MUTUI, PRESTITI OBBLIGAZIONARI, CONCESSIONI DI GARANZIE FIDEJUSSORIE E PER LA GESTIONE DEI CONTI CORRENTI DELLA REGIONE.	10.000,00	0,00	10.000,00
U1203010801	SPESE PER L'ACQUISTO DI POSTAZIONI INFORMATICHE ED APPARATI DI INPUT-OUTPUT AD ESSE CONNESSE.	35.000,00	30.000,00	5.000,00
	SPESA PER I CONTRATTI DI TELEFONIA FISSA (SPESE OBBLIGATORIE).	2.000.000,00	1.500.000,00	500.000,00
U1204011401	SPESE DI TELEFONIA MOBILE E SERVIZI INTERNET (SPESE OBBLIGATORIE).	130.000,00	120.000,00	10.000,00
U1204011501	SPESE CONDOMINIALI DERIVANTI DAI CONTRATTI DI FITTO DEI LOCALI E FABBRICATI ADIBITI AD UFFICI DELLA REGIONE (SPESE OBBLIGATORIE).	180.000,00	0,00	180.000,00
U1204012201	SPESE PER TRASLOCO ARREDI, TRASPORTO MATERIALE, SMALTIMENTO RIFIUTI ORDINARI, INGOMBRANTI E SPECIALI (SPESE OBBLIGATORIE)	256.352,50	200.000,00	56.352,50
U1204012601	SPESE PER ACQUISTO, NOLEGGIO, MANUTENZIONE E GESTIONE DEI VEICOLI SECURITY IN ESECUZIONE DI SPECIALI MISURE/DISPOSITIVI TUTORI (SPESE OBBLIGATORIE)	240.000,00	120.000,00	120.000,00
U1204091001	SPESE PER IL SERVIZIO DI POSTALIZZAZIONE E NOTIFICA DEGLI AVVISI DI ACCERTAMENTO DELLA TASSA AUTOMOBILISTICA. (SPESE OBBLIGATORIE)	5.990.574,78	4.700.000,00	1.290.574,78
U1204040701	SPESE PER NUOVI INCARICHI AFFIDATI IN DIFESA DELLA REGIONE (SPESE OBBLIGATORIE)	404.729,14	170.000,00	234.729,14
		17.479.985,43	12.812.779,30	4.667.206,13

Tab. 3

DIMOSTRAZIONE DEI RISPARMI DI SPESA ATTESI DALLA RIDUZIONE DELLE SEGUENTI SPESE DI FUNZIONAMENTO DA DESTINARE, PER LA QUOTA DI EURO 4.625.263,36 A COPERUTA DEL RIPIANO DEL DISAVANZO DI AMMINISTRAZIONE ACCERTATO ALLA DATA DEL 31.1.22014 - ANNUALITA' 2016- 2018 -

CODICE_CAPITOLO	DESCRIZIONE	STANZIAMENTO 2014	STANZIAMENTO 2016	STANZIAMENTO 2017	STANZIAMENTO 2018	RISPARMI DI SPESA 2016	RISPARMI DI SPESA 2017	RISPARMI DI SPESA 2018
U0100510101	SPESE CONTRATTUALI PER FITTO LOCALI E FABBRICATI ADIBITI AD UFFICI DELLA REGIONE (SPESE OBBLIGATORIE).	6.030.000,00	3.100.000,00	3.100.000,00	3.100.000,00	2.930.000,00	2.930.000,00	2.930.000,00
U0100510201	SPESE DI MANUTENZIONE ORDINARIA PER GLI IMMOBILI SEDE DI UFFICI	490.000,00	370.000,00	370.000,00	370.000,00	120.000,00	120.000,00	120.000,00
U0100510301	SPESE PER CONSUMI DI ACQUA E RISCALDAMENTO LOCALI AD USO UFFICI REGIONALI	400.000,00	300.000,00	300.000,00	300.000,00	100.000,00	100.000,00	100.000,00
U0100510501	SPESE PER ACQUISTO di ARREDI D'UFFICIO (SPESE OBBLIGATORIE).	97.552,18	20.000,00	20.000,00	20.000,00	77.552,18	77.552,18	77.552,18
U0100510601	SPESE PER STAMPATI E CANCELLERIA, MATERIALI DI CONSUMO	223.180,00	150.000,00	130.000,00	100.000,00	73.180,00	93.180,00	93.180,00
U0100510701	SPESE POSTALI, TELEGRAFICHE, SVINCOLI FERROVIARI, CORRIERE	570.000,00	175.000,00	150.000,00	130.000,00	395.000,00	420.000,00	420.000,00
U0100510800	SPESE PER ACQUISTO, NOLEGGIO, MANUTENZIONE E GESTIONE DEI VEICOLI DI SERVIZIO E DI RAPPRESENTANZA	342.596,83	31.500,00	31.500,00	0,00	311.096,83	311.096,83	311.096,83
U0100511001	SPESE CONTRATTUALI ED ONERI A CARICO DELLA REGIONE,REGISTRAZIONE DI ATTI,BOLLI,VALORI BOLLATI,BOLLATURA REGISTRI ED ATTI. SPESE PER DIRITTI ERARIALI DIVERSI,IMPOSTA SULLA PUBBLICITA',INSERZIONI,PUBBLICHE AFFISSIONI	80.000,00	45.000,00	40.000,00	35.000,00	35.000,00	40.000,00	40.000,00
U0101110101	SPESE PER LA CONTRAZIONE DI MUTUI, PRESTITI OBBLIGAZIONARI, CONCESSIONI DI GARANZIE FIDEJUSSORIE E PER LA GESTIONE DEI CONTI CORRENTI DELLA REGIONE.	10.000,00	0,00	0,00	0,00	10.000,00	10.000,00	10.000,00
U1203010801	SPESE PER L'ACQUISTO DI POSTAZIONI INFORMATICHE ED APPARATI DI INPUT-OUTPUT AD ESSE CONNESSE.	35.000,00	30.000,00	30.000,00	30.000,00	5.000,00	5.000,00	5.000,00
U1204010101	SPESA PER I CONTRATTI DI TELEFONIA FISSA	2.000.000,00	1.500.000,00	1.500.000,00	1.500.000,00	500.000,00	500.000,00	500.000,00
U1204011401	SPESE DI TELEFONIA MOBILE E SERVIZI INTERNET	130.000,00	120.000,00	120.000,00	120.000,00	10.000,00	10.000,00	10.000,00
U1204011501	SPESE CONDOMINIALI DERIVANTI DAI CONTRATTI DI FITTO DEI LOCALI E FABBRICATI ADIBITI AD UFFICI DELLA REGIONE	180.000,00	100.000,00	100.000,00	100.000,00	80.000,00	80.000,00	80.000,00
U1204012201	SPESE PER TRASLOCO ARREDI, TRASPORTO MATERIALE, SMALTIMENTO RIFIUTI ORDINARI, INGOMBRANTI E SPECIALI	256.352,50	100.000,00	90.000,00	80.000,00	156.352,50	166.352,50	166.352,50
U1204012601	SPESE PER ACQUISTO, NOLEGGIO, MANUTENZIONE E GESTIONE DEI VEICOLI SECURITY IN ESECUZIONE DI SPECIALI MISURE/DISPOSITIVI TUTORI	240.000,00	0,00	0,00	0,00	240.000,00	240.000,00	240.000,00
U1204091001	SPESE PER IL SERVIZIO DI POSTALIZZAZIONE E NOTIFICA DEGLI AVVISI DI ACCERTAMENTO DELLA TASSA AUTOMOBILISTICA	5.990.574,78	1.500.000,00	1.500.000,00	1.500.000,00	4.490.574,78	4.490.574,78	4.490.574,78

	TOTALE	17.075.256,29	7.573.000,00	7.513.000,00	7.416.500,00	9.502.256,29	9.593.756,29	9.593.756,29

Tab. 4

DIMOSTRAZIONE DEI RISPARMI DI SPESA ATTESI DALLA RIDUZIONE DELLE SEGUENTI SPESE DI FUNZIONAMENTO DA DESTINARE, PER LA QUOTA DI EURO 4.625.263,36 A COPERUTA DEL RIPIANO DEL DISAVANZO DI AMMINISTRAZIONE ACCERTATO ALLA DATA DEL 31.1.22014 - ANNUALITA' 2019- 2021 -

CODICE_CAPITOLO	DESCRIZIONE	STANZIAMENTO 2014	STANZIAMENTO PREVEDIBILE PER L'ANNO 2019	STANZIAMENTO PREVEDIBILE PER L'ANNO 2020	STANZIAMENTO PREVEDIBILE PER L'ANNO 2021	RISPARMI DI SPESA 2016	RISPARMI DI SPESA 2017	RISPARMI DI SPESA 2018
U0100510101	SPESE CONTRATTUALI PER FITTO LOCALI E FABBRICATI ADIBITI AD UFFICI DELLA REGIONE (SPESE OBBLIGATORIE).	6.030.000,00	3.100.000,00	3.100.000,00	3.100.000,00	2.930.000,00	2.930.000,00	2.930.000,00
U0100510201	SPESE DI MANUTENZIONE ORDINARIA PER GLI IMMOBILI SEDE DI UFFICI REGIONALI (SPESE OBBLIGATORIE).	490.000,00	370.000,00	370.000,00	370.000,00	120.000,00	120.000,00	120.000,00
U0100510301	SPESE PER CONSUMI DI ACQUA E RISCALDAMENTO LOCALI AD USO UFFICI REGIONALI (SPESE OBBLIGATORIE).	400.000,00	300.000,00	300.000,00	300.000,00	100.000,00	100.000,00	100.000,00
U0100510501	SPESE PER ACQUISTO di ARREDI D'UFFICIO (SPESE OBBLIGATORIE).	97.552,18	20.000,00	20.000,00	20.000,00	77.552,18	77.552,18	77.552,18
U0100510601	SPESE PER STAMPATI E CANCELLERIA, MATERIALI DI CONSUMO.	223.180,00	100.000,00	100.000,00	100.000,00	123.180,00	123.180,00	123.180,00
U0100510701	SPESE POSTALI, TELEGRAFICHE, SVINCOLI FERROVIARI, CORRIERE ESPRESSO	570.000,00	130.000,00	130.000,00	130.000,00	440.000,00	440.000,00	440.000,00
U0100510800	SPESE PER ACQUISTO, NOLEGGIO, MANUTENZIONE E GESTIONE DEI VEICOLI DI SERVIZIO E DI RAPPRESENTANZA	342.596,83	0,00	0,00	0,00	342.596,83	342.596,83	342.596,83
U0100511001	SPESE CONTRATTUALI ED ONERI A CARICO DELLA REGIONE,REGISTRAZIONE DI ATTI,BOLLI,VALORI BOLLATI,BOLLATURA REGISTRI ED ATTI. SPESE PER DIRITTI ERARIALI DIVERSI,IMPOSTA SULLA PUBBLICITA',INSERZIONI,PUBBLICHE AFFISSIONI	80.000,00	35.000,00	35.000,00	35.000,00	45.000,00	45.000,00	45.000,00
U0101110101	SPESE PER LA CONTRAZIONE DI MUTUI, PRESTITI OBBLIGAZIONARI, CONCESSIONI DI GARANZIE FIDEJUSSORIE E PER LA GESTIONE DEI CONTI CORRENTI DELLA REGIONE.	10.000,00	0,00	0,00	0,00	10.000,00	10.000,00	10.000,00
U1203010801	SPESE PER L'ACQUISTO DI POSTAZIONI INFORMATICHE ED APPARATI DI INPUT-OUTPUT AD ESSE CONNESSE.	35.000,00	30.000,00	30.000,00	30.000,00	5.000,00	5.000,00	5.000,00
U1204010101	SPESA PER I CONTRATTI DI TELEFONIA FISSA	2.000.000,00	1.500.000,00	1.500.000,00	1.500.000,00	500.000,00	500.000,00	500.000,00
U1204011401	SPESE DI TELEFONIA MOBILE E SERVIZI INTERNET	130.000,00	120.000,00	120.000,00	120.000,00	10.000,00	10.000,00	10.000,00
U1204011501	SPESE CONDOMINIALI DERIVANTI DAI CONTRATTI DI FITTO DEI LOCALI E FABBRICATI ADIBITI AD UFFICI DELLA REGIONE (SPESE OBBLIGATORIE).	180.000,00	100.000,00	100.000,00	100.000,00	80.000,00	80.000,00	80.000,00
U1204012201	SPESE PER TRASLOCO ARREDI, TRASPORTO MATERIALE, SMALTIMENTO RIFIUTI ORDINARI, INGOMBRANTI E SPECIALI (SPESE OBBLIGATORIE)	256.352,50	80.000,00	80.000,00	80.000,00	176.352,50	176.352,50	176.352,50
U1204012601	SPESE PER ACQUISTO, NOLEGGIO, MANUTENZIONE E GESTIONE DEI VEICOLI SECURITY IN ESECUZIONE DI SPECIALI MISURE/DISPOSITIVI TUTORI)	240.000,00	0,00	0,00	0,00	240.000,00	240.000,00	240.000,00
U1204091001	SPESE PER IL SERVIZIO DI POSTALIZZAZIONE E NOTIFICA DEGLI AVVISI DI ACCERTAMENTO DELLA TASSA AUTOMOBILISTICA.	5.990.574,78	2.000.000,00	2.000.000,00	2.000.000,00	4.490.574,78	4.490.574,78	4.490.574,78
		17.075.256,29	7.916.500,00	7.916.500,00	7.916.500,00	9.158.756,29	9.158.756,29	9.158.756,29

Consiglio Regionale della Calabria
PROTOCOLLO GENERALE
Prot. n. 57862 del 28.12.2015
Classificazione 02.11

ALLEGATO ALLA DELIBERAZIONE
N. 80 del 28-12-15

Prot. n. 366 del 28/12/2015

Collegio dei Revisori dei Conti della Regione Calabria

Verbale n. 84

L'anno duemilaquindici il giorno 28 del mese di dicembre alle ore 10,30 presso a sede del Consiglio Regionale della Calabria sito in Reggio Calabria Via Cardinale Portanova snc, si è riunito il Collegio dei Revisori dei Conti della Regione Calabria.

Sono presenti, nelle rispettive qualità:

- la prof.ssa Filomena Maria Smorto – Presidente del Collegio dei Revisori dei Conti
- il dott. Alberto Porcelli - componente del Collegio dei Revisori dei Conti
- il dott. Francesco Malara - componente del Collegio dei Revisori dei Conti.

Premesso che in data 21 dicembre u.s. questo Collegio, con verbale n. 81, si è già espresso con parere favorevole in merito alla Delibera di Giunta regionale n. 549 del 21.12.2015 "*Ripiano del disavanzo derivante dal riaccertamento straordinario dei residui. Presentazione al Consiglio Regionale del Piano di rientro del disavanzo derivante dall'anno 2014, ai fini della successiva adozione da effettuarsi ai sensi dell'articolo 9, comma 5, del D.L. 78/2015 e presentazione delle modalità di ripiano del maggior disavanzo derivante dal riaccertamento straordinario dei residui di cui all'art.2 del Decreto del MEF del 2 aprile 2015*";
Rilevato che in data 23.12.2015 la stessa delibera è stata discussa e approvata dalla Seconda Commissione Consiliare;
Vista la bozza di proposta di provvedimento amministrativo n. 107/10 relativa alla DGR 549/2015 su citata;
Tenuto presente che:

- l'articolo 9, comma 5, del D.L. 19 giugno 2015 n. 78, convertito con modificazioni dalla L. 6 agosto 2015, n. 125 statuisce che "*In deroga all'articolo 42, comma 12, del decreto legislativo 23 giugno 2011, n. 118, e successive modifiche, il disavanzo al 31 dicembre 2014 delle regioni, al netto del debito autorizzato e non contratto ((...)), può essere ripianato nei sette esercizi successivi a quote costanti, contestualmente all'adozione di una delibera consiliare avente ad oggetto il piano di rientro dal disavanzo, sottoposto al parere del collegio dei revisori, nel quale sono individuati i provvedimenti necessari a ripristinare il pareggio.....*";
- l'articolo 2 , comma 2, del Decreto del Ministero dell'Economia e delle Finanze del 2 aprile 2015, stabilisce che "*le modalità di recupero del maggiore disavanzo determinato a seguito del riaccertamento straordinario effettuato in attuazione dell'articolo 3, comma 7, del decreto legislativo n. 118 del 2011, sono tempestivamente definite con delibera consiliare, in ogni caso non oltre 45 giorni dalla data di approvazione della delibera di giunta concernente il riaccertamento straordinario, nel rispetto di quanto previsto dall'arti colo 3, comma 16, del decreto legislativo n. 118 del 2011, come modificato dall'articolo 1, comma 538, lettera b) punto 1, della legge 23 dicembre 2014, n. 190 e dal presente decreto, nelle more dell'emanazione del decreto di cui dall'articolo 3, comma 15, del citato decreto legislativo n. 118 del 2011. La delibera consiliare di determinazione delle modalità di recupero del maggiore disavanzo derivante dal riaccertamento straordinario dei residui indica l'importo del recupero annuale da ripianare in quote costanti nei singoli esercizi, fino al completo recupero. La delibera consiliare è corredata del parere del collegio dei revisori*"

Tenuto conto quindi che è necessario fornire il predetto parere anche alla delibera consiliare relativa al ripiano del disavanzo di cui trattasi;

Il Collegio

PREMESSO che la Corte dei Conti – Sezione regionale di Controllo per la Calabria - con la Delibera 61/2015 ha "*parificato nelle sue componenti del conto del bilancio e del conto del patrimonio, il rendiconto generale della Regione Calabria per l'esercizio 2014, di cui alla deliberazione della Giunta regionale n. 213 del 21 luglio 2015, con eccezione del risultato della situazione finanziaria riportata nel prospetto di cui all'art. 11 del progetto di legge di approvazione del rendiconto stesso che accerta un avanzo di amministrazione pari a € 2.500.083.859,74senza dare conto:*

- *dei vincoli pari ad € 2.532.460.703,29;*
- *dell'ulteriore quota da vincolare per la neutralizzazione degli effetti dell'anticipazione di liquidità di cui all'art. 3 del D.L. n. 35/2013, pari, alla chiusura dell'esercizio 2014, ad € 87.881.483,4*";

CONSIDERATO che:

- per effetto delle disposizioni dettate dalla Corte dei Conti in sede di parifica, la Giunta regionale con la DGR 468/2015 ha riapprovato un nuovo disegno di legge sul Rendiconto generale dell'anno 2014 al fine di dare conto dei vincoli presenti sul risultato di amministrazione dell'esercizio finanziario 2014 derivanti da economie vincolate e da accantonamenti che, prima delle operazioni di riaccertamento straordinario dei residui di cui all'art. 3, comma 7, del D.Lgs. 118/2011, sono state determinate in euro a euro 2.532.460.703,29, nonché dei vincoli derivanti dalla necessità di istituire il Fondo per l'anticipazione di liquidità in sanità di euro 87.881.483,40 ;
- il Consiglio regionale ha approvato con la legge n. 26 del 15 dicembre 2015 il Rendiconto generale della Regione Calabria - esercizio finanziario 2014- dando atto dei vincoli su indicati;
- l'articolo 11 della citata legge regionale e gli allegati al Rendiconto (tabelle 18 e 19 allegate al conto consuntivo dell'anno 2014), danno atto dell'incapienza del risultato di amministrazione dell'anno 2014 che, prima dell'effettuazione del riaccertamento straordinario dei residui, e per come sancito dalla Corte dei Conti, è ascrivibile per 32.376.843,55 alle economie vincolate e da accantonamenti (pari al risultato di amministrazione contabile dell'esercizio finanziario 2014 di euro 2.500.083.859,74 e i vincoli per derivanti da economie vincolate e da accantonamenti complessivamente per euro 2.532.460.703,29) e per euro 87.881.483,40 alla necessità di istituire il Fondo per anticipazione di liquidità per la sanità di cui all'articolo 3 del D.L. 35/2013.

PRESO ATTO che con la Delibera n. 504 del 3 dicembre 2015 la Giunta regionale ha deliberato in ordine al riaccertamento straordinario dei residui di cui all'art. 3, commi 3 e segg. del D.Lgs. 118/2011 e ha:

- adeguato lo stock dei residui attivi e passivi derivanti dall'applicazione della previgente normativa contabile alla nuova configurazione del principio contabile generale della competenza finanziaria, la cd. competenza finanziaria potenziata;
- ha determinato l'importo del Fondo pluriennale vincolato;
- ha istituito il Fondo crediti di dubbia esigibilità, pari, alla data dell'1.1.2015, ad euro 15.996.002,82;
- ha rideterminato il risultato di amministrazione alla data dell'1 gennaio 2015, complessivamente pari a euro - 134.258.930,78;

CONSIDERATO, che al fine di determinare le modalità di ripiano del disavanzo è necessario individuare distintamente la quota del disavanzo effettivo e già sostanzialmente presente alla data del 31.12.2014, la quota del maggior disavanzo derivante dalla prima istituzione del Fondo crediti di dubbia esigibilità e dal riaccertamento straordinario dei residui, nonché la quota del disavanzo derivante dalla necessità di costituire il Fondo per l'anticipazione di liquidità in sanità, ove si consideri che le modalità di copertura sono differenti;

VISTO che :

- il comma 15 dell'art. 3, del D.Lgs. 118/2011 il decreto legislativo 23 giugno 2011 n. 118 e s.m.e.i. detta disposizioni in ordine alle modalità e i tempi di copertura dell'eventuale maggiore disavanzo al 1° gennaio 2015 rispetto al risultato di amministrazione al 31 dicembre 2014 determinatosi a seguito del riaccertamento straordinario del residui; .
- il comma 16 dell'art. 3, del D.Lgs. 118/2011 il decreto legislativo 23 giugno 2011 n. 118 e s.m.e.i. dispone che "*nelle more dell'emanazione del decreto di cui al comma 15, l'eventuale maggiore disavanzo di amministrazione al 1° gennaio 2015, determinato dal riaccertamento straordinario dei residui effettuato a seguito dell'attuazione del comma 7 e dal primo accantonamento al fondo crediti di dubbia esigibilità è ripianato in non più di 30 esercizi a quote costanti. In attesa del decreto di cui al comma 15, sono definiti criteri e modalità di ripiano dell'eventuale disavanzo di amministrazione di cui al periodo precedente, attraverso un decreto del Ministero dell'economia e delle finanze, di concerto con il Ministero dell'interno, previa intesa in sede di Conferenza unificata. Tale decreto si attiene ai seguenti criteri:*

  a) utilizzo di quote accantonate o destinate del risultato di amministrazione per ridurre la quota del disavanzo di amministrazione;

  b) ridefinizione delle tipologie di entrata utilizzabili ai fini del ripiano del disavanzo;

  c) individuazione di eventuali altre misure finalizzate a conseguire un sostenibile passaggio alla disciplina contabile prevista dal presente decreto.

CONSIDERATO, altresì, che:

- l'articolo 9, comma 5, del D.L. 19 giugno 2015 n. 78, convertito con modificazioni dalla L. 6 agosto 2015, n. 125statuisce che "*In deroga all'articolo 42, comma 12, del decreto legislativo 23giugno 2011, n. 118, e successive modifiche, il disavanzo al 31dicembre 2014 delle regioni, al netto del debito autorizzato e non contratto ((...)), può essere ripianato nei sette esercizi successivi a quote costanti, contestualmente all'adozione di una delibera consiliare avente ad oggetto il piano di rientro dal disavanzo, sottoposto al parere del collegio dei revisori, nel quale sono individuati i provvedimenti necessari a ripristinare il pareggio. La deliberazione di cui al presente comma contiene l'impegno formale di evitare la formazione di ogni ulteriore potenziale disavanzo, ed è allegata al bilancio di previsione e al rendiconto, costituendone parte integrante. Con periodicità' almeno semestrale il Presidente della giunta regionale trasmette al Consiglio una relazione riguardante lo stato di attuazione del piano di rientro*".

RILEVATO che il Decreto del Ministero dell'economia e delle Finanze del 2 aprile 2015, articolo 1, comma 6, detta precise disposizioni in ordine alle modalità del maggior disavanzo ascrivibile al riaccertamento straordinario dei residui disponendo, alla lettera b) "Il maggior disavanzo di amministrazione derivante dal riaccertamento straordinario dei residui delle regioni è determinato evitando compensazioni con il risultato di amministrazione riguardante il perimetro sanitario, che non può essere destinato a copertura de maggior disavanzo"

VISTO, altresì, l''articolo 1, comma 7, lettera b) del decreto legge 179/2015 detta precisa disposizioni in tema anticipazioni di liquidità di cui al D.L.35/2013, prevedendo che "*le Regioni che a seguito dell'incasso delle anticipazioni di liquidità di cui al decreto legge 8 aprile 2013, n. 35 non hanno stanziato in bilancio, tra le spese, un fondo, diretto ad evitare il finanziamento di nuove e maggiori spese e non hanno accantonato tale fondo nel risultato, se non hanno partecipato alla sperimentazione prevista dall'articolo 78 del decreto legislativo 23 giugno 2011, n. 118, previo parere dell'organo di revisione economico finanziario, provvedono a rideterminare il proprio risultato di amministrazione disponibile al 1 gennaio 2015 definito nell'ambito del riaccertamento straordinario dei residui,accantonandone una quota al Fondo anticipazioni di liquidità, per un importo pari alle anticipazioni acquisite nel 2013 e nel 2014, al netto delle quote già rimborsate*".

CONSIDERATO che, alla luce di quanto indicato:

a) la quota del disavanzo effettivo già sostanzialmente presente alla data del 31.12.2014, e non ascrivibile alle operazioni di riaccertamento straordinario dei residui, determinata dalla magistratura contabile in euro 32.376.843,55, deve essere ripianata ai sensi l'articolo9, comma 5 del D.L. 19 giugno 2015 n. 78,

convertito con modificazioni dalla L. 6 agosto 2015, n. 125, ovvero nell'arco temporale di sette anni, a partire dall'anno 2015, in base al Piano di rientro allegato alla Delibera di Giunta in esame;

b) il maggior disavanzo derivante dalla costituzione del "Fondo anticipazione di liquidità", pari a euro 87.881.483,4, deve essere ripianato, ai sensi del D.L. 179/2015, nel maggiore arco temporale di trenta anni a partire dell'anno 2016, ed è stata già oggetto di specifica deliberazione da parte della Giunta regionale;;

c) la quota del maggior disavanzo derivante dalla prima istituzione del Fondo crediti di dubbia esigibilità e dal riaccertamento straordinario dei residui, determinato al netto della gestione sanitaria, ai sensi dell'articolo 3 del D.Lgs. 118/2011 nonché del Decreto del ministero dell'Economia e delle Finanze del 2 aprile 2015, deve essere ripianato nell'arco temporale di trenta anni a partire dall'esercizio finanziario 2015;

CONSIDERATO, quindi, che ai sensi l'articolo9, comma 5 del D.L. 19 giugno 2015 n. 78, convertito con modificazioni dalla L. 6 agosto 2015, n. 125, la quota annuale del disavanzo del ripianare in sette esercizi , a partire dall'anno 2015, è pari a euro - 4.625.263,36, è stata prudenzialmente già prevista in sede di assestamento del Bilancio di previsione 2015/2017 al capitolo U8201044001;

VALUTATO che:

- al fine di determinare le modalità del ripiano della quota il maggior disavanzo derivante dal riaccertamento straordinario dei residui, per come disposto all'articolo 1, comma 6, lett. b) del decreto del MEF del 2 aprile 2015, è necessario depurare il risultato complessivamente ottenuto da quello relativo al perimetro sanitario;
- che l'amministrazione regionale, sulla base delle risultanze del rendiconto generale dell'anno 2014 nonché della Situazione patrimoniale della Gestione sanitaria accentrata, alla data del 31.12.2014, ha determinato che l'avanzo di amministrazione afferente al perimetro sanitario, depurato dai vincoli derivanti dai trasferimenti, è pari a euro 162.445,50 ed è determinato per come indicato nell'allegato 5/2 Sanità allegato alla presente;

RILEVATO, quindi, che in base alle predette risultanze della gestione sanitaria, il maggior disavanzo derivante dal riaccertamento straordinario dei residui è pari ad euro pari a euro -102.044.532,73, è determinato dalla sommatoria tra il disavanzo di amministrazione all'1.1.2015, pari a euro - 134.258.930,78, aumentato a seguito dell'eliminazione della compensazione dalla gestione del perimetro sanitario pari a euro 162.445,50, cui va detratta a quota di disavanzo già sostanzialmente presente alla data del 31.12.2014, pari a euro 32.376.843,55.

ESAMINATA la documentazione istruttoria a supporto della proposta di deliberazione in oggetto con particolare riferimento alla normativa in questione,

Procede alla verifica dei risultati indicati nella bozza di proposta di provvedimento amministrativo n.107/10

RIPIANO DEL DISAVANZO DI AMMINISTRAZIONE

Il risultato di amministrazione determinato a seguito del Riaccertamento straordinario dei residui di cui alla DGR 504/2015, pari a euro - 134.258.930,78, al netto del Fondo per l'anticipazione di liquidità in sanità di euro *87.881.483,41*deve essere ripianato secondo le seguenti modalità di specifica delibera nonché dell'anticipazione viene rideterminato per come segue:

- la quota del disavanzo effettivo già sostanzialmente presente alla data del 31.12.2014, e non ascrivibile alle operazioni di riaccertamento straordinario dei residui, determinata dalla magistratura contabile in euro

32.376.843,55, deve essere ripianata ai sensi l'articolo9, comma 5 del D.L. 19 giugno 2015 n. 78, convertito con modificazioni dalla L. 6 agosto 2015, n. 125, nell'arco temporale di sette anni, a partire dall'anno 2015, in base al Piano di rientro allegato alla Delibera di Giunta in esame, stanziando a partire dall'esercizio finanziario 2015 e sino all'anno 2021 compreso, euro 4.625.263,36, al capitolo U8201044001;

la quota del maggior disavanzo derivante dal riaccertamento straordinario dei residui, pari ad euro 102.044.432,73, (derivante dalla sommatoria tra il disavanzo di amministrazione all'1.1.2015, pari a euro - 134.258.930,78, depurato dalla compensazione dalla gestione del perimetro sanitario pari a euro 162.345,50, e detratta a quota di disavanzo già sostanzialmente presente alla data del 31.12.2014, pari a euro 32.376.843,55), deve essere ripianata, ai sensi dell'articolo 2 del Decreto del MEF del 2 aprile 2015, in trenta anni, a partire dall'anno 2015, mediante iscrizione nel bilancio regionale della quota annuale di euro 3.401.481,09;

CONCLUSIONI

Tenuto conto delle verifiche e delle considerazioni in precedenza illustrate, nonostante l'impossibilita' di verificare dettagliatamente i dati del Perimetro Sanitario per il quale ci si e' dovuti attenere a prendere atto di quanto riportato nel Bilancio Regionale, al fine di dare il giusto riscontro a quanto evidenziato dalla Corte dei Conti nel più volte richiamato giudizio di parifica, trattandosi comunque di una fattispecie positiva l'ulteriore autoriduzione di disponibilità finanziarie da parte dell'Amministrazione Regionale; nel raccomandare quanto indicato nell'art. 9 del D.L. 78/2015 ove si prevede che la delibera di cui al presente verbale deve contenere:" *l'impegno formale di evitare la formazione di ogni ulteriore potenziale disavanzo, ed è allegata al bilancio di previsione e al rendiconto, costituendone parte integrante." E che "Con periodicità almeno semestrale il Presidente della giunta regionale trasmette al Consiglio una relazione riguardante lo stato di attuazione del piano di rientro" della quale si chiede la trasmissione con la stessa tempistica al Collegio dei Revisori;*

il Collegio esprime parere favorevole

sulla bozza di proposta di provvedimento amministrativo 107/10 relativa alla Delibera della giunta regionale 549/2015 corrispondente al piano del disavanzo derivante dal riaccertamento straordinario dei residui effettuato ai sensi del decreto del Ministero dell'economia e delle finanze del 2 aprile 2015 e al ripiano del disavanzo determinato alla data del 31.12.2014 con cui si propone al Consiglio regionale la proposta di deliberazione per ripiano dei disavanzi su indicati.

Del che si è redatto il presente verbale che viene letto, chiuso, confermato e sottoscritto essendo le ore 12:15.

Prof.ssa Filomena Maria Smorto

Dott. Alberto Porcelli

Dott. Francesco Malara

Copia del presente verbale è trasmesso al Settore Segreteria Assemblea Legislativa, al Presidente del Consiglio regionale della Calabria, al Presidente della Giunta regionale della Calabria, al Dirigente del Servizio Bilancio del Consiglio regionale e della Giunta regionale, al Segretariato generale del Consiglio regionale e della Giunta regionale, alla Sezione regionale di controllo della Corte dei Conti.

Regione Calabria

RELAZIONE SUI DATI DEL SISTEMA INFORMATIVO DELLE OPERAZIONI DEGLI ENTI PUBBLICI SISTEMA INFORMATIVO DELLE OPERAZIONI DEGLI ENTI PUBBLICI (SIOPE)

ESERCIZIO FINANZIARIO 2016

1. INTRODUZIONE

Al fine di rendere confrontabili e aggregabili i dati dei bilancio del comparto regionale, il legislatore statale sin dalla fine degli anni 70[1] ha sentito la necessità di ricercare un sistema omogeneo di codifica dei bilanci regionali basato su codici classificatori. Tale esigenza è correlata all'utilizzazione, da parte delle regioni, di sistemi di contabilità finanziaria che rilevano le operazioni in maniera non omogenea rispetto al sistema del SEC 95[2], e dalla previsione, da parte di ciascun ordinamento contabile regionale, di classificazioni funzionali ed economiche autonome caratterizzati da schemi classificatori non confrontabili e raccordabili tra loro e non coerenti con il su menzionato sistema previsto dal SEC 95.

A tale scopo è stato disposto che le Regioni e le province autonome debbano codificare i propri bilanci secondo quanto previsto dalla circolare del Ministero del tesoro n. 32097 del 28 ottobre 1983. Inoltre, dal 2006, è stata prevista l'applicazione delle codifiche di cui al Decreto del Ministero dell'economia e delle finanze del 18 febbraio 2005 "Codificazione, modalità e tempi per l'attuazione del SIOPE per le regioni e le province autonome di Trento e di Bolzano" in attuazione dell'art. 28, comma 5, della legge 27 dicembre 2002, n. 289.

Il citato decreto ha individuato, accanto ai codici gestionali dei titoli contabili di entrata e di spesa, una codifica di bilancio di tipo economico, che può sostituire la classificazione economica, ma non la classificazione funzionale di cui alla circolare n. 32097 del 28 ottobre 1983, necessaria all'ISTAT per verificare la rispondenza dei conti pubblici alle condizioni dell'art. 104 del Trattato istitutivo della Comunità europea e delle norme conseguenti.

Nel rispetto della suddetta esigenza, è stato previsto, quindi, che anche le Regioni e le Province autonome di Trento e di Bolzano provvedano all'adeguamento dei bilanci alle nuove classificazioni economico-funzionali, e contemporaneamente garantiscano l'applicazione della codifica prevista dalla circolare n. 32097 del 1983.

In ragione di ciò è stata disposta la realizzazione del SIOPE (Sistema Informativo delle Operazioni degli Enti Pubblici) tramite l'individuazione di una codifica gestionale degli incassi e dei pagamenti uniforme su tutto il territorio nazionale, distinta per tipologia di enti, connessa alle classificazioni di contabilità nazionale previste dal sistema SEC95. Tale sistema di rilevazione telematica degli incassi e dei pagamenti effettuati dai tesorieri di tutte le amministrazioni pubbliche, nato dalla collaborazione tra la Ragioneria Generale dello Stato, la Banca d'Italia e l'ISTAT, risponde anche all'esigenza di migliorare la conoscenza dell'andamento dei conti pubblici, sia sotto il profilo della quantità delle informazioni disponibili, sia sotto il profilo della tempestività oltre che a quella di superare le differenze tra i sistemi contabili attualmente adottati dai vari comparti delle amministrazioni pubbliche, senza incidere sulla struttura dei bilanci degli enti in questione.

Successivamente, è intervenuto l'articolo 77-quater, comma 11, del decreto legge n.112/2008, che ha disposto la soppressione degli adempimenti dei Tesorieri e dei cassieri concernenti la trasmissione dei dati periodici di cassa, di cui all'articolo 30 della legge 5 agosto 1978, n. 468 e successive modifiche ed integrazioni, rinviando le specifiche modalità attuative ad un successivo decreto del Ministero dell'economia e delle finanze, e ha previsto, altresì, che i prospetti dei dati SIOPE e delle disponibilità liquide debbano costituire un allegato obbligatorio del rendiconto o del bilancio di esercizio.

---

[1] Inizialmente con la L. 468/78 e s.m.i, poi con la nota del Ministero del Tesoro 32097 del 28 ottobre 1993

[2] La metodologia del SEC 95, definita nell'ambito del Regolamento 2223/96, viene adottata da differenti Stati dell'Unione europea per disporre di dati comparabili sulle economie nazionali. Tali dati devono consentire di orientare e monitorare la politica monetaria europea, - quali ad esempio, i disavanzi eccessivi per il patto di stabilità e crescita- e determinare le risorse di bilancio dell'Unione europea. La metodologia del Sistema Europeo dei Conti – SEC 95_ è costituita da un insieme di regole sulla registrazione delle operazioni e da un insieme di conti che consentono di ricostruire la struttura del sistema economico nel suo complesso.

Per come disposto dalla su citata norma, poi, è stato emanato il decreto del Ministero dell'economia e finanze, che oltre a specificare gli adempimenti dei Tesorieri e dei Cassieri in merito alla trasmissione dei dati di cassa SIOPE, ha previsto, all'articolo 2, che "*Gli enti soggetti alla rilevazione di cui all'art. 28 della legge 27 dicembre 2002, n. 289 allegano, a seconda del tipo di contabilità cui sono tenuti, al rendiconto o al bilancio di esercizio relativi agli anni 2010 e successivi, i prospetti delle entrate e delle uscite dei dati SIOPE del mese di dicembre contenenti i valori cumulati dell'anno di riferimento e la relativa situazione delle disponibilità liquide*."
Inoltre, nel su citato Decreto è previsto che, "*nel caso in cui i prospetti dei dati SIOPE relativi all'esercizio precedente o la relativa situazione delle disponibilità liquide non corrispondano alle* scritture contabili dell'ente" il responsabile finanziario debba predisporre una specifica relazione esplicativa vertente sulle ragioni degli scostamenti e delle "iniziative adottate per pervenire, nell'anno successivo, ad una corretta attuazione della rilevazione SIOPE".

2. ANALISI DI CONTESTO

Come accennato in premessa, e come avvenuto anche per nei precedenti esercizi finanziari, le Amministrazioni regionali non devono più comunicare trimestralmente i dati inerenti ai flussi di cassa ma sono unicamente tenute a rilevare il valore degli incassi e dai pagamenti sulla base di codici SIOPE. Nel corso dell'esercizio 2016, sono applicate le regole dell'armonizzazione contabile di cui al D.Lgs 118/2011, e per tale ragione l'identificazione della tipologia di spesa o di entrata è stata effettuata, attraverso le voci del Piano dei conti finanziario. Le entrate le spese sono state classificate e individuate, quindi, in base ai codici del Piano dei Conti finanziario di cui al D.lgs 118/2011.
Ciò ha implicato che anche nel Conto consuntivo dell'anno 2016 è stato necessario riepilogare i pagamenti e le riscossioni anche sulla base dei codici gestionali.
Ne consegue che, come si evince dalle tabelle allegate al Rendiconto della Regione Calabria, il valore complessivo dei pagamenti e delle riscossioni presenti nei documenti regionali corrisponde esattamente a quella comunicata al Tesoriere e al SIOPE.
Di contro, tra i pagamenti rilevati attraverso i codici gestionali SIOPE e i dati rilevati nelle scritture contabili regionali riclassificate utilizzando i codici presenti sul singolo capitolo in base alla previgente normativa, sono presenti discrasie ascrivibili al criterio della prevalenza.
Ciò significa che le discrasie di cui trattasi afferiscono ai pagamenti si residui antecedenti all'anno 2015, ovvero a quei capitoli numericamente caratterizzati dallo "00" finale sui quali, in sede di attuazione della armonizzazione contabile sono rimasti gli impegni, assunti tempo per tempo, in base al criterio della prevalenza.

Infine, si precisa che a seguito dell'introduzione delle disposizioni contenute nel titolo II del D.lgs 118/2011, ai fini della rilevazione SIOPE, le regioni sono identificate da distinti codici-ente, riguardanti la gestione non sanitaria e la gestione sanitaria.
Le analisi di seguito riportate sono realizzate sui valori aggregati delle due gestioni mentre i singoli importi afferenti alla gestione sanitaria e a quella non sanitaria, sono allegate, in ottemperanza alle disposizioni vigenti, al conto di bilancio della Regione.

4. VALORI DELLE ENTRATE

La classificazione delle riscossioni in conto residui e per come rilevate nelle scritture contabili regionali e per come riportate nel conto del bilancio non divergono da quelle rilevate attraverso i codici gestionali siope e sono assolutamente coincidenti con quelle rilevate attraverso i codici gestionali comunicati al Tesoriere regionale e al SIOPE Banca d'Italia.

Ciò emerge chiaramente dal confronto tra i dati riportati nel riepilogo delle entrate del Conto di bilancio della Regione e i prospetti (gestione sanitaria e gestione ordinaria) contenenti i valori estratti dal sito del SIOPE (allegati al Conto di bilancio). Nella tabella successiva si riepiloga la situazione delle riscossioni registrata nelle scritture contabili regionali e quelle risultante dal Sistema SIOPE.

	ENTRATE CORRENTI	ENTRATE IN CONTO CAPITALE	ACCENSIONE PRESTITI	PARTITE DI GIRO	TOTALE
REGIONE PIANO DEI CONTI RENDICONTO	4.333.804.121,29	580.062.579,56	291.199.973,30	1.030.198.414,16	6.235.265.088,31
REGIONE SIOPE E BANCA D'ITALIA	4.333.804.121,29	580.062.579,56	291.199.973,30	1.030.198.414,16	6.235.265.088,31
DIFFERENZA	0,00	0,00	0,00	0,00	0,00

3. VALORI DELLA SPESA

Il valore complessivo dei pagamenti registrati nei documenti contabili regionali è pari a € 6.540.446.402,47 (di cui 5.476.240.341,71 in conto competenza e € 1.064.206.060,76 in conto residui) **e corrisponde esattamente ai pagamenti riportati nel Conto Giudiziale del Tesoriere nonché nei dati presenti presso il SIOPE e a quelli contenuti nel riepilogo generale delle spese contenuto nel conto del bilancio della Regione Calabria – anno 2016-.**

Come si evince chiaramente dalla tabella estratta dalla banca dati SIOPE (allegato 8 riepilogativo) e per come estratto dalle scritture contabili del Tesoriere regionale collimanti con quelle regionali, e come contenuto nel riepilogo generale delle spese, la ripartizione tra spese correnti, spese in conto capitale, spese per rimborso prestiti e spese per partite di giro, registrate nelle scritture contabili regionali è assolutamente coincidente con quella rilevata dal Tesoriere regionale e confluita nel SIOPE.

La rilevazione delle diverse tipologie di spesa pagate, quindi, rilevata attraverso i codici gestionali non presenta discrasie rispetto a quella SIOPE.

3.1 DIFFERENZE CON LE RILEVAZIONI EFFETTUATE SULLA BASE DEL PIANO DEI CONTI FINANZIARIO– PAGAMENTI -

Alla luce di quanto specificato al paragrafo 1 in relazione al duplice sistema di codifica utilizzato per la classificazione delle voci contabili, e al fine di rendere chiare e intellegibili le informazioni riportate sui documenti contabili, si evidenzia che i pagamenti residui di parte corrente, in conto capitale, per rimborso prestiti e per partite di giro, classificati attraverso codici del Piano dei conti, rilevati nelle scritture contabili della Regione Calabria e rappresentate nel conto del bilancio (tabella n.1), presentano disallineamenti rispetto ai pagamenti rilevati attraverso i codici gestionali e comunicati alla banca dati SIOPE - Banca d'Italia- (tabella 2).

	SPESE CORRENTI	SPESE IN CONTO CAPITALE	RIMBORSO PRESTITI	PARTITE DI GIRO	TOTALE
REGIONE PIANO DEI CONTI RENDICONTO	**4.559.545.221,79**	**924.529.606,25**	**67.113.666,50**	**989.257.907,93**	**6.540.446.402,47**
REGIONE SIOPE E BANCA D'ITALIA	**4642793982**	**841.280.845,65**	**67.113.666,50**	**989.257.907,93**	**6.540.446.402,47**
DIFFERENZA	**-83.248.760,60**	**83.248.760,60**	**0,00**	**0,00**	**0,00**

Nel rilevare che il valore dei disallineamenti è pari al 1,27% e il valore complessivo è ovviamente pari a zero, si precisa che le differenze rilevate sono ascrivibili a fattori differenti e vengono di seguito rappresentate (tab.3):

SPIEGAZIONE DIFFERENZE						
		Corrente	Capitale	rimborso prestiti	partite di giro	totale
SPESA DA RENDICONTO (1)		4.559.545.221,79	924.529.606,25	67.113.666,50	989.257.907,93	6.540.446.402,47
Correzioni						
pagamenti con codici Siope in capitale su capitoli di parte corrente	allegato 1	208.459,92	-208.459,92			-
pagamenti con codici Siope correnti su capitoli di parte capitale	allegato 2	83.457.220,52	-83.457.220,52			
pagamenti con codice Siope rimborso prestiti su capitoli di parte capitale	allegato 3					
TOTALE DIFFERENZE (2)		**83.248.760,60**	**-83.248.760,60**			

Come emerge chiaramente dalla precedente tabella, sono stati rilevati i seguenti disallineamenti:

A) Pagamenti con codici Siope in capitale posti in essere su capitoli di parte corrente per € 208.459,92. Ciò in quanto, come riportato nell'allegato 1 alla presente relazione, sono state effettuate spese di parte capitale, relative ad acquisti di hardware, acquisizione o realizzazione software, affidamento di incarichi professionali, trasferimenti in conto capitale, etc. su capitoli di spesa (in conto residui) aventi natura prevalente "di parte corrente".

B) Pagamenti con codici Siope "spese correnti" su capitoli di parte capitale per € 83.457.220,52. Ciò perché, come riportato *nell'allegato 2* alla presente relazione, sono state effettuate su capitoli aventi natura prevalente "in conto capitale" spese di parte corrente quali, a titolo di esempio, trasferimenti correnti, spese per competenze ed indennità accessorie per il personale a tempo indeterminato, per contributi obbligatori per

il personale, per indennità di missione e rimborsi spese, per l'imposta regionale sulle attività produttive (IRAP), per l'organizzazione di manifestazioni e convegni, per acquisto di cancelleria e materiale informatico e tecnico, altre spese per servizi, per utenze e canoni per energia elettrica, acqua e gas etc.

4.INIZIATIVE ADOTTATE PER PERVENIRE, NELL'ANNO SUCCESSIVO, AD UNA CORRETTA ATTUAZIONE DELLA RILEVAZIONE SIOPE

Alla luce di quanto detto nei precedenti paragrafi e per come attestato e dimostrato nelle tabelle precedenti, la rilevazione con i codici gestionali utilizzati per il SIOPE è correttamente applicata dall'Amministrazione regionale.

In ragione di ciò, si ritiene che non sia necessario porre in essere alcuna attività correttiva.

Inoltre, grazie all'utilizzo della codifica SIOPE anche in fase di rilevazione degli impegni di spesa, è stato posto in essere il monitoraggio e il controllo delle attività regionali, nel corso dello svolgimento di tutte le fasi della spesa. Inoltre, si è cercato di rendere omogenee le registrazioni contabili regionali con quelle del Tesoriere e della Banca dati SIOPE ed evitare gravose e poco utili esplicitazioni di differenze legittime, nonché al fine di predisporre quelle "buone pratiche" necessarie per attuare le futuri ma imminenti modifiche contabili connesse "*all'armonizzazione dei bilanci regionali*".

Allegati – PAGAMENTI

ALLEGATO 1

CODICE_CAPITOLO	CODICE_CONTO_FINANZIARIO_IMPEGNO	DESCRIZIONE_CAPITOLO	IMPORTO_ORDINATIVO	CODICE_SIOPE_SCADENZA	DESCRIZIONE_SIOPE_SCADENZA
U0100610105	U.1.03.02.07.006	SPESE PER LA GESTIONE DEGLI APPARATI CENTRALI DI ELABORAZIONE IN DOTAZIONE AL SISTEMA INFORMATIVO, DELL'INFRASTRUTTURA DI DISASTER RECOVERY, DEL SISTEMA DI GESTIONE DELLA SICUREZZA E PER LO SVILUPPO DEI PROGRAMMI - UTILIZZO DI BENI TERZI (SPESE OBBLIGATORIE).	10.848,92	U-20102-2122	Acquisizione o realizzazione software
U0213920100	U.1.04.01.02.003	SPESE PER L'ESERCIZIO DELLE FUNZIONI E DEI COMPITI AMMINISTRATIVI IN MATERIA AMBIENTALE CONFERITI ALLA REGIONE AI SENSI DELL'ART.70 DEL D.L.VO 31.3.1998, N.112 (DPCM DEL 12.10.2000, DPCM DEL 13.11.2000, DPCM DEL 22.12.2000).	40.000,00	U-20203-2244	Trasferimenti in conto capitale a Università
U1203010500	U.1.03.02.11.999	SPESE INERENTI ALLA REALIZZAZIONE DEL SISTEMA INTEGRATO DI CARTOGRAFIA DEL TERRITORIO REGIONALE.	511,73	U-20801-2710	Incarichi professionali esterni
U1203010500	U.1.03.02.11.999	SPESE INERENTI ALLA REALIZZAZIONE DEL SISTEMA INTEGRATO DI CARTOGRAFIA DEL TERRITORIO REGIONALE.	1.407,26	U-20801-2710	Incarichi professionali esterni
U1203010500	U.1.03.02.11.999	SPESE INERENTI ALLA REALIZZAZIONE DEL SISTEMA INTEGRATO DI CARTOGRAFIA DEL TERRITORIO REGIONALE.	1.599,15	U-20801-2710	Incarichi professionali esterni
U1203010500	U.1.03.02.11.999	SPESE INERENTI ALLA REALIZZAZIONE DEL SISTEMA INTEGRATO DI CARTOGRAFIA DEL TERRITORIO REGIONALE.	2.556,90	U-20801-2710	Incarichi professionali esterni
U3202050700	U.1.01.01.01.002	SPESE PER GLI INTERVENTI DI PREVENZIONE DEL RISCHIO SISMICO IN ATTUAZIONE DI QUANTO PREVISTO	2.765,00	U-20203-2234	Altri trasferimenti in conto capitale ai Comuni

		DALL'ART. 11 DEL DECRETO LEGGE 28 APRILE 2009, N.39, CONVERTITO, CON MODIFICAZIONI, DALLA LEGGE 24 GIUGNO 2009, N. 77			
U3202050700	U.1.01.01.01.002	SPESE PER GLI INTERVENTI DI PREVENZIONE DEL RISCHIO SISMICO IN ATTUAZIONE DI QUANTO PREVISTO DALL'ART. 11 DEL DECRETO LEGGE 28 APRILE 2009, N.39, CONVERTITO, CON MODIFICAZIONI, DALLA LEGGE 24 GIUGNO 2009, N. 77	3.000,00	U-20203-2234	Altri trasferimenti in conto capitale ai Comuni
U3202050700	U.1.01.01.01.002	SPESE PER GLI INTERVENTI DI PREVENZIONE DEL RISCHIO SISMICO IN ATTUAZIONE DI QUANTO PREVISTO DALL'ART. 11 DEL DECRETO LEGGE 28 APRILE 2009, N.39, CONVERTITO, CON MODIFICAZIONI, DALLA LEGGE 24 GIUGNO 2009, N. 77	5.000,00	U-20203-2234	Altri trasferimenti in conto capitale ai Comuni
U3202050700	U.1.01.01.01.002	SPESE PER GLI INTERVENTI DI PREVENZIONE DEL RISCHIO SISMICO IN ATTUAZIONE DI QUANTO PREVISTO DALL'ART. 11 DEL DECRETO LEGGE 28 APRILE 2009, N.39, CONVERTITO, CON MODIFICAZIONI, DALLA LEGGE 24 GIUGNO 2009, N. 77	6.000,00	U-20203-2234	Altri trasferimenti in conto capitale ai Comuni
U3202050700	U.1.01.01.01.002	SPESE PER GLI INTERVENTI DI PREVENZIONE DEL RISCHIO SISMICO IN ATTUAZIONE DI QUANTO PREVISTO DALL'ART. 11 DEL DECRETO LEGGE 28 APRILE 2009, N.39, CONVERTITO, CON MODIFICAZIONI, DALLA LEGGE 24 GIUGNO 2009, N. 77	6.000,00	U-20203-2234	Altri trasferimenti in conto capitale ai Comuni
U3202050700	U.1.01.01.01.002	SPESE PER GLI INTERVENTI DI PREVENZIONE DEL RISCHIO SISMICO IN ATTUAZIONE DI QUANTO PREVISTO DALL'ART. 11 DEL DECRETO LEGGE 28 APRILE 2009, N.39, CONVERTITO, CON MODIFICAZIONI, DALLA LEGGE 24 GIUGNO 2009, N. 77	6.000,00	U-20203-2234	Altri trasferimenti in conto capitale ai Comuni
U3202050700	U.1.01.01.01.002	SPESE PER GLI INTERVENTI DI PREVENZIONE DEL RISCHIO SISMICO IN ATTUAZIONE DI QUANTO PREVISTO DALL'ART. 11 DEL DECRETO LEGGE 28 APRILE 2009, N.39,	7.500,00	U-20203-2234	Altri trasferimenti in conto capitale ai Comuni

		CONVERTITO, CON MODIFICAZIONI, DALLA LEGGE 24 GIUGNO 2009, N. 77			
U3202050700	U.1.01.01.01.002	SPESE PER GLI INTERVENTI DI PREVENZIONE DEL RISCHIO SISMICO IN ATTUAZIONE DI QUANTO PREVISTO DALL'ART. 11 DEL DECRETO LEGGE 28 APRILE 2009, N.39, CONVERTITO, CON MODIFICAZIONI, DALLA LEGGE 24 GIUGNO 2009, N. 77	9.800,00	U-20203-2234	Altri trasferimenti in conto capitale ai Comuni
U3202050700	U.1.01.01.01.002	SPESE PER GLI INTERVENTI DI PREVENZIONE DEL RISCHIO SISMICO IN ATTUAZIONE DI QUANTO PREVISTO DALL'ART. 11 DEL DECRETO LEGGE 28 APRILE 2009, N.39, CONVERTITO, CON MODIFICAZIONI, DALLA LEGGE 24 GIUGNO 2009, N. 77	9.900,00	U-20203-2234	Altri trasferimenti in conto capitale ai Comuni
U3202050700	U.1.01.01.01.002	SPESE PER GLI INTERVENTI DI PREVENZIONE DEL RISCHIO SISMICO IN ATTUAZIONE DI QUANTO PREVISTO DALL'ART. 11 DEL DECRETO LEGGE 28 APRILE 2009, N.39, CONVERTITO, CON MODIFICAZIONI, DALLA LEGGE 24 GIUGNO 2009, N. 77	11.685,00	U-20203-2234	Altri trasferimenti in conto capitale ai Comuni
U3202050700	U.1.01.01.01.002	SPESE PER GLI INTERVENTI DI PREVENZIONE DEL RISCHIO SISMICO IN ATTUAZIONE DI QUANTO PREVISTO DALL'ART. 11 DEL DECRETO LEGGE 28 APRILE 2009, N.39, CONVERTITO, CON MODIFICAZIONI, DALLA LEGGE 24 GIUGNO 2009, N. 77	14.080,00	U-20303-2331	Trasferimenti in conto capitale a famiglie
U3204051800	U.1.04.01.02.003	SPESE FINALIZZATE ALLA GESTIONE DELLE ATTIVITÀ CONNESSE ALLA MATERIA DI VINCOLO IDROGEOLOGICO E DI TAGLI BOSCHIVI (REGIO DECRETO N. 1126 DEL 1923, ART 21 - DGR N. 218 DEL 20 MAGGIO 2011)	18.931,96	U-20102-2121	Hardware
U3204051800	U.1.04.01.02.003	SPESE FINALIZZATE ALLA GESTIONE DELLE ATTIVITÀ CONNESSE ALLA MATERIA DI VINCOLO IDROGEOLOGICO E DI TAGLI BOSCHIVI (REGIO DECRETO N. 1126 DEL 1923, ART 21 - DGR N. 218 DEL 20 MAGGIO 2011)	50.874,00	U-20102-2121	Hardware

208.459,92

ALLEGATO 2

CODICE_CAPITOLO	DESCRIZIONE_CAPITOLO	IMPORTO_ORDINATIVO	CODICE_SIOPE_SCADENZA	DESCRIZIONE_SIOPE_SCADENZA
U0213120400	TRASFERIMENTO ALLE PROVINCE DELLA QUOTA DEL 10 PER CENTO DEL TRIBUTO SPECIALE PER IL DEPOSITO IN DISCARICA DEI RIFIUTI SOLIDI (ART. 3, COMMA 27, DELLA LEGGE 28.12.95, N. 549).	113.321,34	U-10503-1532	Trasferimenti correnti a Province
U0223321100	SPESE PER INTERVENTI STRAORDINARI DI COMPETENZA REGIONALE NEI SETTORI DELLA TUTELA DEL PATRIMONIO FORESTALE DELLA DIFESA DEL SUOLO, DELLA SISTEMAZIONE IDRAULICA FORESTALE E DELLE CONNESSE INFRASTRUTTURE CIVILI (ART. 1 E 2 DELLA LEGGE REGIONALE 19.10.92, N. 20 - ART. 16 DELLA LEGGE REGIONALE 27 DICEMBRE 2012, N. 69).	31.817,57	U-10201-1213	Altre competenze ed indennità accessorie per il personale a tempo indeterminato
U0223321100	SPESE PER INTERVENTI STRAORDINARI DI COMPETENZA REGIONALE NEI SETTORI DELLA TUTELA DEL PATRIMONIO FORESTALE DELLA DIFESA DEL SUOLO, DELLA SISTEMAZIONE IDRAULICA FORESTALE E DELLE CONNESSE INFRASTRUTTURE CIVILI (ART. 1 E 2 DELLA LEGGE REGIONALE 19.10.92, N. 20 - ART. 16 DELLA LEGGE REGIONALE 27 DICEMBRE 2012, N. 69).	177,39	U-10202-1221	Contributi obbligatori per il personale
U0223321100	SPESE PER INTERVENTI STRAORDINARI DI COMPETENZA REGIONALE NEI SETTORI DELLA TUTELA DEL PATRIMONIO FORESTALE DELLA DIFESA DEL SUOLO, DELLA SISTEMAZIONE IDRAULICA FORESTALE E DELLE CONNESSE INFRASTRUTTURE CIVILI (ART. 1 E 2 DELLA LEGGE REGIONALE 19.10.92, N. 20 - ART. 16 DELLA LEGGE REGIONALE 27 DICEMBRE 2012,N.69)	51.918,94	U-10205-1256	Indennità di missione e rimborsi spese viaggi

U0223321100	SPESE PER INTERVENTI STRAORDINARI DI COMPETENZA REGIONALE NEI SETTORI DELLA TUTELA DEL PATRIMONIO FORESTALE DELLA DIFESA DEL SUOLO, DELLA SISTEMAZIONE IDRAULICA FORESTALE E DELLE CONNESSE INFRASTRUTTURE CIVILI (ART. 1 E 2 DELLA LEGGE REGIONALE 19.10.92, N. 20 - ART. 16 DELLA LEGGE REGIONALE 27 DICEMBRE 2012, N. 69).	68.579,10	U-10301-1347	Altri contratti di servizio
U0223321100	SPESE PER INTERVENTI STRAORDINARI DI COMPETENZA REGIONALE NEI SETTORI DELLA TUTELA DEL PATRIMONIO FORESTALE DELLA DIFESA DEL SUOLO, DELLA SISTEMAZIONE IDRAULICA FORESTALE E DELLE CONNESSE INFRASTRUTTURE CIVILI (ART. 1 E 2 DELLA LEGGE REGIONALE 19.10.92, N. 20 - ART. 16 DELLA LEGGE REGIONALE 27 DICEMBRE 2012, N. 69).	1.842,35	U-10801-1811	IRAP
U0512520100	SPESE PER L'ESERCIZIO DELLE FUNZIONI IN MATERIA DI AGRICOLTURA E PESCA CONFERITI AI SENSI DEL D.L.VO 4.6.97, N.143 E DELL'ART.7 DEL D.L.VO 31.3.98, N.112 (ART.3 LEGGE 23.12.99, N.499 - ART.7BIS LEGGE 9.3.2001,N.49).	35.000,00	U-10201-1213	Altre competenze ed indennità accessorie per il personale a tempo indeterminato
U0512520100	SPESE PER L'ESERCIZIO DELLE FUNZIONI IN MATERIA DI AGRICOLTURA E PESCA CONFERITI AI SENSI DEL D.L.VO 4.6.97, N.143 E DELL'ART.7 DEL D.L.VO 31.3.98, N.112 (ART.3 LEGGE 23.12.99, N.499 - ART.7BIS LEGGE 9.3.2001,N.49).	6.240,99	U-10301-1349	Organizzazione manifestazioni e convegni
U1203010900	SPESE PER LA DOTAZIONE AL DIPARTIMENTO ORGANIZZAZIONE E PERSONALE DI UN SISTEMA INFORMATIVO PER LA GESTIONE DELLE RISORSE UMANE (DELIBERAZIONE DELLA GIUNTA REGIONALE N. 109 DEL 9.2.2005).	91.277,11	U-10301-1341	Cancelleria e materiale informatico e tecnico

U1204100800	SPESE PER LA LIQUIDAZIONE ED IL PAGAMENTO DI SOMME RELATIVE AD OBBLIGAZIONI GIURIDICAMENTE VINCOLANTI ASSUNTE, TEMPO PER TEMPO, I CUI IMPEGNI SONO STATI PRESCRITTI IN SEDE DI CHIUSURA DEI CONTI DEGLI ANNI 2014 E PRECEDENTI, SU INDICAZIONE DEI DIPARTIMENTI COMPETENTI O A SEGUITO DI MANCATA INDICAZIONE DEI BENEFICIARI DA PARTE DEI DIPARTIMENTI MEDESIMI (SPESE OBBLIGATORIE)	48.698,00	U-10602-1623	Trasferimenti correnti a imprese private (escluse quelle produttrici di servizi sanitari e assistenziali)
U1302030200	SPESE PER LA REALIZZAZIONE DEL PROGETTO DI ASSISTENZA TECNICA "OFFICINE SUGLI AIUTI DI STATO NEL FSE (PILASTRO SALVAGUARDIA - SCHEDA N. 1.10)	23.248,00	U-10602-1623	Trasferimenti correnti a imprese private (escluse quelle produttrici di servizi sanitari e assistenziali)
U2205010100	SPESE PER PROMUOVERE E SOSTENERE LA COMPETITIVITA' DEL SISTEMA AEROPORTUALE CALABRESE (PILASTRO MISURE ANTICICLICHE - SCHEDA 4.4)	1.203.492,55	U-10301-1364	Altre spese per servizi
U2905010200	SPESE PER FAVORIRE L'APERTURA DEL SISTEMA PRODUTTIVO REGIONALE ATTRAVERSO L'ATTRAZIONE DI INVESTIMENTI DALL'ESTERNO E IL MIGLIORAMENTO DELLE CAPACITA' DI ESPORTAZIONE DELLE IMPRESE REGIONALI (ASSE VII - SETTORE VII.1 - OBIETTIVO OPERATIVO 7.1.2).	18.388,00	U-10301-1364	Altre spese per servizi
U2906010100	SPESE PER LA PROMOZIONE, REALIZZAZIONE E DIFFUSIONE DI BUONE PRATICHE E DI AZIONI INNOVATIVE ATTRAVERSO AZIONI DI COOPERAZIONE INTERREGIONALE (ASSE IX - SETTORE 9.2 - OBIETTIVO OPERATIVO 9.2.1)	5.071,20	U-10202-1221	Contributi obbligatori per il personale
U2906010100	SPESE PER LA PROMOZIONE, REALIZZAZIONE E DIFFUSIONE DI BUONE PRATICHE E DI AZIONI INNOVATIVE ATTRAVERSO AZIONI DI COOPERAZIONE INTERREGIONALE (ASSE IX - SETTORE	2.296,71	U-10801-1811	IRAP

	9.2 - OBIETTIVO OPERATIVO 9.2.1)			
U3201012900	SPESE PER LA SALVAGUARDIA E LA REALIZZAZIONE DI INTERVENTI DI RIQUALIFICAZIONE AMBIENTALE E DI RECUPERO DELLE AREE DEGRADATE (ART.164, COMMA 4, DEL D.L.VO 29.10.1999, N. 490).	164.560,80	U-10503-1535	Altri trasferimenti correnti ai Comuni
U3201015600	SPESE A CARICO DEL BILANCIO REGIONALE PER L'ESERCIZIO DI FUNZIONI E COMPITI IN MATERIA AMBIENTALE CONFERITI ALLA REGIONE AI SENSI DELL'ART. 70 DEL DECRETO LEGISLATIVO 31 MARZO 1998, N. 112 E NON PIU' FINANZIATI DALLO STATO (ART. 6, COMMA 1, DELLA LEGGE REGIONALE 28 GIUGNO 2012, n. 27)	71.500,00	U-10503-1547	Trasferimenti correnti a ARPA
U3302020300	SPESE PER L'ATTUAZIONE DELL'ACCORDO DI PROGRAMMA QUADRO INERENTE AL SETTORE 'EMERGENZE URBANE E TERRITORIALI' DESTINATE ALLA REALIZZAZIONE DELLA CITTADELLA REGIONALE.(DELIBERAZIONE CIPE N. 17 DEL 9 MARZO 2003 - DELIBERAZIONE DELLA GIUNTA REGIONALE N. 814 DEL 23 SETTEMBRE 2005).	2.972,11	U-10301-1356	Utenze e canoni per energia elettrica, acqua e gas
U6101012000	SPESE PER LA COPERTURA DEI DISAVANZI DI GESTIONE IN MATERIA DI SPESA SANITARIA LA CUI COPERTURA FINANZIARIA E' ASSICURATA CON I PROVVEDIMENTI TRIBUTARI ASSUNTI IN MATERIA DI ADDIZIONALE IRPEF (ART. 1 DELLA LEGGE REGIONALE 7 AGOSTO 2002, N. 30; ART. 18, COMMA 1, DELLA L.R. 11/01/2006 N. 1).	20.725.698,55	U-10503-1538	Trasferimenti correnti ad Aziende sanitarie
U6101012000	SPESE PER LA COPERTURA DEI DISAVANZI DI GESTIONE IN MATERIA DI SPESA SANITARIA LA CUI COPERTURA FINANZIARIA E' ASSICURATA CON I PROVVEDIMENTI TRIBUTARI ASSUNTI IN MATERIA DI ADDIZIONALE IRPEF (ART. 1 DELLA LEGGE REGIONALE 7 AGOSTO 2002, N. 30;	17.130.091,24	U-10503-1539	Trasferimenti correnti ad Aziende ospedaliere

	ART. 18, COMMA 1, DELLA L.R. 11/01/2006 N. 1).			
U6101018000	SPESE PER LA COPERTURA DEI DISAVANZI DI GESTIONE IN MATERIA DI SPESA SANITARIA LA CUI COPERTURA FINANZIARIA E' ASSICURATA CON I PROVVEDIMENTI TRIBUTARI ASSUNTI IN MATERIA DI IRAP (ART. 33 DELLA LEGGE REGIONALE 12 GIUGNO 2009, N. 19)	10.362.849,27	U-10503-1538	Trasferimenti correnti ad Aziende sanitarie
U6101018000	SPESE PER LA COPERTURA DEI DISAVANZI DI GESTIONE IN MATERIA DI SPESA SANITARIA LA CUI COPERTURA FINANZIARIA E' ASSICURATA CON I PROVVEDIMENTI TRIBUTARI ASSUNTI IN MATERIA DI IRAP (ART. 33 DELLA LEGGE REGIONALE 12 GIUGNO 2009, N. 19)	11.892.824,54	U-10503-1539	Trasferimenti correnti ad Aziende ospedaliere
U6101018400	SPESE PER LA COPERTURA DEI DISAVANZI DI GESTIONE IN MATERIA DI SPESA SANITARIA LA CUI COPERTURA FINANZIARIA E' ASSICURATA CON LE ENTRATE DERIVANTI DALL'INCREMENTO IN VIA AUTOMATICA, IN AGGIUNTA ALLE MANOVRE REGIONALI, NELLA MISURA FISSA DI 0,15 PUNTI PERCENTUALI DELL'ALIQUOTA DELL'IMPOSTA REGIONALE SULLE ATTIVITA' PRODUTTIVE RISPETTO AL LIVELLO DELLE ALIQUOTE VIGENTI (ART. 2, COMMI 76 E 83, LETTERA B) DELLA LEGGE 23 DICEMBRE 2009, N. 191)	407.779,52	U-10503-1538	Trasferimenti correnti ad Aziende sanitarie
U6101018500	SPESE PER LA COPERTURA DEI DISAVANZI DI GESTIONE IN MATERIA DI SPESA SANITARIA LA CUI COPERTURA FINANZIARIA E' ASSICURATA CON LE ENTRATE DERIVANTI DALL'INCREMENTO IN VIA AUTOMATICA, IN AGGIUNTA ALLE MANOVRE REGIONALI, NELLA MISURA FISSA DI 0,30 PUNTI PERCENTUALI DELL'ADDIZIONALE IRPEF RISPETTO AL LIVELLO DELLE ALIQUOTE VIGENTI (ART. 2, COMMI 76 E	11.908.215,25	U-10503-1538	Trasferimenti correnti ad Aziende sanitarie

	83, LETTERA B) DELLA LEGGE 23 DICEMBRE 2009, N. 191)			
U6101018500	SPESE PER LA COPERTURA DEI DISAVANZI DI GESTIONE IN MATERIA DI SPESA SANITARIA LA CUI COPERTURA FINANZIARIA E' ASSICURATA CON LE ENTRATE DERIVANTI DALL'INCREMENTO IN VIA AUTOMATICA, IN AGGIUNTA ALLE MANOVRE REGIONALI, NELLA MISURA FISSA DI 0,30 PUNTI PERCENTUALI DELL'ADDIZIONALE IRPEF RISPETTO AL LIVELLO DELLE ALIQUOTE VIGENTI (ART. 2, COMMI 76 E 83, LETTERA B) DELLA LEGGE 23 DICEMBRE 2009, N. 191)	8.740.159,76	U-10503-1539	Trasferimenti correnti ad Aziende ospedaliere
U6106012800	SPESE PER LA REALIZZAZIONE DEL NUOVO OSPEDALE DELLA SIBARITIDE (LEGGE 11 MARZO 1998, N. 67, LEGGE REGIONALE 21 AGOSTO 2006, N. 7, LEGGE REGIONALE 6 APRILE 2011, N. 9, DECRETO DEL PRESIDENTE DELLA GIUNTA REGIONALE N. 16 DEL 19 MARZO 2013)	9.917,50	U-10202-1221	Contributi obbligatori per il personale
U6106012800	SPESE PER LA REALIZZAZIONE DEL NUOVO OSPEDALE DELLA SIBARITIDE (LEGGE 11 MARZO 1998, N. 67, LEGGE REGIONALE 21 AGOSTO 2006, N. 7, LEGGE REGIONALE 6 APRILE 2011, N. 9, DECRETO DEL PRESIDENTE DELLA GIUNTA REGIONALE N. 16 DEL 19 MARZO 2013)	2.392,05	U-10301-1364	Altre spese per servizi
U6106012800	SPESE PER LA REALIZZAZIONE DEL NUOVO OSPEDALE DELLA SIBARITIDE (LEGGE 11 MARZO 1998, N. 67, LEGGE REGIONALE 21 AGOSTO 2006, N. 7, LEGGE REGIONALE 6 APRILE 2011, N. 9, DECRETO DEL PRESIDENTE DELLA GIUNTA REGIONALE N. 16 DEL 19 MARZO 2013)	3.528,27	U-10801-1811	IRAP
U6106012900	SPESE PER LA REALIZZAZIONE DEL NUOVO OSPEDALE DI VIBO VALENTIA (LEGGE 11 MARZO 1988, N. 67, LEGGE REGIONALE 21 AGOSTO 2006, N. 7, LEGGE REGIONALE 6 APRILE 2011, N.9, DECRETO DEL PRESIDENTE DELLA	16.853,78	U-10202-1221	Contributi obbligatori per il personale

	GIUNTA REGIONALE N. 16 DEL 19 MARZO 2013)			
U6106012900	SPESE PER LA REALIZZAZIONE DEL NUOVO OSPEDALE DI VIBO VALENTIA (LEGGE 11 MARZO 1988, N. 67, LEGGE REGIONALE 21 AGOSTO 2006, N. 7, LEGGE REGIONALE 6 APRILE 2011, N.9, DECRETO DEL PRESIDENTE DELLA GIUNTA REGIONALE N. 16 DEL 19 MARZO 2013)	13.879,03	U-10801-1811	IRAP
U6106012900	SPESE PER LA REALIZZAZIONE DEL NUOVO OSPEDALE DI VIBO VALENTIA (LEGGE 11 MARZO 1988, N. 67, LEGGE REGIONALE 21 AGOSTO 2006, N. 7, LEGGE REGIONALE 6 APRILE 2011, N.9, DECRETO DEL PRESIDENTE DELLA GIUNTA REGIONALE N. 16 DEL 19 MARZO 2013)	269.825,00	U-10801-1814	Altri tributi
U6106013000	SPESE PER LA REALIZZAZIONE DEL NUOVO OSPEDALE DELLA PIANA DI GIOIA TAURO (LEGGE 11 MARZO 1988, N. 67, LEGGE REGIONALE 21 AGOSTO 2006, N. 7, LEGGE REGIONALE 6 APRILE 2011, N.9, DECRETO DEL PRESIDENTE DELLA GIUNTA REGIONALE N. 16 DEL 19 MARZO 2013)	7.780,07	U-10202-1221	Contributi obbligatori per il personale
U6106013000	SPESE PER LA REALIZZAZIONE DEL NUOVO OSPEDALE DELLA PIANA DI GIOIA TAURO (LEGGE 11 MARZO 1988, N. 67, LEGGE REGIONALE 21 AGOSTO 2006, N. 7, LEGGE REGIONALE 6 APRILE 2011, N.9, DECRETO DEL PRESIDENTE DELLA GIUNTA REGIONALE N. 16 DEL 19 MARZO 2013)	837,03	U-10205-1256	Indennità di missione e rimborsi spese viaggi
U6106013000	SPESE PER LA REALIZZAZIONE DEL NUOVO OSPEDALE DELLA PIANA DI GIOIA TAURO (LEGGE 11 MARZO 1988, N. 67, LEGGE REGIONALE 21 AGOSTO 2006, N. 7, LEGGE REGIONALE 6 APRILE 2011, N.9, DECRETO DEL PRESIDENTE DELLA GIUNTA REGIONALE N. 16 DEL 19 MARZO 2013)	4.646,10	U-10801-1811	IRAP

U6106015400	SPESE PER LA REALIZZAZIONE DEL NUOVO OSPEDALE DELLA SIBARITIDE (LEGGE 11 MARZO 1998, N. 67, LEGGE REGIONALE 21 AGOSTO 2006, N. 7, LEGGE REGIONALE 6 APRILE 2011, N. 9, DECRETO DEL PRESIDENTE DELLA GIUNTA REGIONALE N. 16 DEL 19 MARZO 2013) - SPESE PER IL CONFERIMENTO DI STUDI E CONSULENZE	11.841,66	U-10202-1221	Contributi obbligatori per il personale
U6106015400	SPESE PER LA REALIZZAZIONE DEL NUOVO OSPEDALE DELLA SIBARITIDE (LEGGE 11 MARZO 1998, N. 67, LEGGE REGIONALE 21 AGOSTO 2006, N. 7, LEGGE REGIONALE 6 APRILE 2011, N. 9, DECRETO DEL PRESIDENTE DELLA GIUNTA REGIONALE N. 16 DEL 19 MARZO 2013) - SPESE PER IL CONFERIMENTO DI STUDI E CONSULENZE	7.699,74	U-10801-1811	IRAP

83.457.220,52

Di seguito si allegano i seguenti allegati:

ALLEGATO 4: INCASSI SIOPE GESTIONE SANITARIA

ALLEGATO 5: INCASSI SIOPE GESTIONE REGIONE

ALLEGATO 6: PAGAMENTI SIOPE GESTIONE SANITARIA

ALLEGATO 7 PAGAMENTI SIOPE GESTIONE REGIONE

ALLEGATO 4: INCASSI SIOPE GESTIONE SANITARIA

Ente Codice 800000610
Ente Descrizione GESTIONE SANITARIA REGIONE CALABRIA
Categoria Regioni e province autonome di Trento e di Bolzano
Sotto Categoria REGIONI - GESTIONE SANITARIA
Periodo ANNUALE 2016
Prospetto INCASSI
Tipo Report Semplice
Importi in EURO

800000610 - GESTIONE SANITARIA REGIONE CALABRIA		Importo nel periodo	Importo a tutto il periodo
TITOLO 1O: ENTRATE DERIVANTI DA TRIBUTI PROPRI DELLA REGIONE, DAL GETTITO DI TRIBUTI ERARIALI O DI QUOTE DI ESSO DEVOLUTE ALLA REGIONE O PROVINCIA AUTONOMA		**3.188.978.286,38**	**3.188.978.286,38**
1110	Imposta regionale sulle attività produttive	107.240.725,73	107.240.725,73
1120	Addizionale regionale all'imposta sul reddito delle persone fisiche	191.362.382,43	191.362.382,43
1310	Compartecipazione IVA	2.890.375.178,22	2.890.375.178,22
TITOLO 2O: ENTRATE DERIVANTI DA CONTRIBUTI E TRASFERIMENTI DI PARTE CORRENTE DELL'UNIONE EUROPEA, DELLO STATO E DI ALTRI SOGGETTI		**87.557.097,38**	**87.557.097,38**
2113	Trasferimenti correnti da Stato per Sanità	70.264.855,97	70.264.855,97
2116	Altri trasferimenti correnti da Stato	1.822.106,00	1.822.106,00
2131	Trasferimenti correnti da altre Regioni e Province autonome	33.625,00	33.625,00
2313	Trasferimenti correnti da imprese private	15.436.510,41	15.436.510,41
TITOLO 3O: ENTRATE EXTRATRIBUTARIE		**905.261,07**	**905.261,07**
3115	Interessi attivi da altri per depositi	5.164,41	5.164,41
3210	Proventi speciali	860.117,47	860.117,47
3230	Altri recuperi e Rimborsi	34.306,81	34.306,81
3240	Altre entrate correnti	5.672,38	5.672,38
TITOLO 4O: ENTRATE DERIVANTI DA ALIENAZIONI, DA TRASFORMAZIONE DI CAPITALE, DA RISCOSSIONE DI CREDITI E DA TRASFERIMENTI IN CONTO CAPITALE		**8.410.579,13**	**8.410.579,13**
4212	Trasferimenti in conto capitale da Stato per Sanità	8.410.579,13	8.410.579,13
TITOLO 6O: ENTRATE PER CONTABILITA' SPECIALI		**475.491.291,93**	**475.491.291,93**
6111	Ritenute previdenziali e assistenziali	1.840,00	1.840,00
6112	Ritenute erariali	371.127,48	371.127,48
6315	Sistema di Tesoreria regionale/provinciale	70.000.000,00	70.000.000,00
6317	Anticipazioni sanità	402.092.252,57	402.092.252,57
6318	Altre partite di giro	3.026.071,88	3.026.071,88
INCASSI DA REGOLARIZZARE		**0,00**	**0,00**
9999	ALTRI INCASSI DA REGOLARIZZARE (riscossioni codificate dal tesoriere)	0,00	0,00
TOTALE INCASSI		**3.761.342.515,89**	**3.761.342.515,89**

ALLEGATO 5: INCASSI SIOPE GESTIONE REGIONE

Ente Codice 017977853
Ente Descrizione REGIONE CALABRIA
Categoria Regioni e province autonome di Trento e di Bolzano
Sotto Categoria REGIONI E PROVINCE AUTONOME
Periodo ANNUALE 2016
Prospetto INCASSI
Tipo Report Semplice
Importi in EURO

017977853 - REGIONE CALABRIA		Importo nel periodo	Importo a tutto il periodo
TITOLO 1O: ENTRATE DERIVANTI DA TRIBUTI PROPRI DELLA REGIONE, DAL GETTITO DI TRIBUTI ERARIALI O DI QUOTE DI ESSO DEVOLUTE ALLA REGIONE O PROVINCIA AUTONOMA		**702.806.938,11**	**702.806.938,11**
1110	Imposta regionale sulle attività produttive	429.497.108,34	429.497.108,34
1120	Addizionale regionale all'imposta sul reddito delle persone fisiche	63.531.950,71	63.531.950,71
1130	Addizionale all'imposta di consumo sul gas metano	509.981,98	509.981,98
1140	Tributo speciale per il deposito in discarica dei rifiuti solidi urbani	27.685.722,26	27.685.722,26
1150	Imposte sulle concessioni statali dei beni del demanio e del patrimonio indisponibile	586.628,16	586.628,16
1160	Imposta regionale sulla benzina per autotrazione	6.387.129,23	6.387.129,23
1170	Altre imposte	185.495,93	185.495,93
1210	Tasse automobilistiche	135.788.366,52	135.788.366,52
1230	Tassa sulle concessioni per la caccia e per la pesca	2.697.055,29	2.697.055,29
1240	Altre tasse sulle concessioni	5.837.517,87	5.837.517,87
1250	Tassa abilitazioni professionali	22.603,30	22.603,30
1260	Altre tasse	2.567.973,15	2.567.973,15
1310	Compartecipazione IVA	27.509.405,37	27.509.405,37
TITOLO 2O: ENTRATE DERIVANTI DA CONTRIBUTI E TRASFERIMENTI DI PARTE CORRENTE DELL'UNIONE EUROPEA, DELLO STATO E DI ALTRI SOGGETTI		**301.401.426,53**	**301.401.426,53**
2113	Trasferimenti correnti da Stato per Sanità	1.590.199,34	1.590.199,34
2115	Trasferimenti correnti da Stato per la realizzazione di programmi Comunitari	989.881,90	989.881,90
2116	Altri trasferimenti correnti da Stato	294.193.844,81	294.193.844,81
2117	Trasferimenti correnti da altri enti dell'Amministrazione centrale	58.555,55	58.555,55
2119	Trasferimenti correnti da enti di ricerca dell'Amministrazione centrale	77.796,00	77.796,00
2147	Trasferimenti correnti da Enti e agenzie regionali	150.608,59	150.608,59
2211	Trasferimenti correnti da Unione europea	4.312.316,62	4.312.316,62
2313	Trasferimenti correnti da imprese private	28.223,72	28.223,72
TITOLO 3O: ENTRATE EXTRATRIBUTARIE		**52.155.111,82**	**52.155.111,82**
3112	Interessi attivi da altri per finanziamenti a breve	7.077,62	7.077,62
3115	Interessi attivi da altri per depositi	17.991,02	17.991,02
3131	Canoni e fitti da Amministrazioni pubbliche	181,83	181,83
3132	Canoni e fitti da altri soggetti	326.082,79	326.082,79
3210	Proventi speciali	19.204.158,89	19.204.158,89

3220	Rimborsi per personale comandato	800.120,40	800.120,40
3230	Altri recuperi e Rimborsi	14.415.187,63	14.415.187,63
3240	Altre entrate correnti	17.384.311,64	17.384.311,64

TITOLO 4O: ENTRATE DERIVANTI DA ALIENAZIONI, DA TRASFORMAZIONE DI CAPITALE, DA RISCOSSIONE DI CREDITI E DA TRASFERIMENTI IN CONTO CAPITALE	**571.652.000,43**	**571.652.000,43**

4114	Alienazione di altri beni immobili	11.566,00	11.566,00
4211	Trasferimenti in conto capitale da Stato per calamità naturali	2.145.043,53	2.145.043,53
4213	Trasferimenti in conto capitale da Stato per concorso agli oneri di ammortamento di mutui	24.996.769,55	24.996.769,55
4214	Trasferimenti in conto capitale da Stato per la realizzazione di programmi Comunitari	9.076.713,71	9.076.713,71
4215	Altri trasferimenti da Stato in conto capitale	180.292.336,22	180.292.336,22
4216	Trasferimenti in conto capitale da altri enti dell'Amministrazione centrale	628.390,29	628.390,29
4234	Trasferimenti in conto capitale da Comuni	10.801.021,02	10.801.021,02
4241	Trasferimenti in conto capitale da Camere di commercio	699,56	699,56
4311	Trasferimenti in conto capitale da Unione europea	341.332.117,93	341.332.117,93
4413	Trasferimenti in conto capitale da imprese private	2.337.379,31	2.337.379,31
4414	Trasferimenti in conto capitale da famiglie	100,00	100,00
4415	Trasferimenti in conto capitale da istituzioni sociali private	29.863,31	29.863,31

TITOLO 5O: ENTRATE DERIVANTI DA MUTUI, PRESTITI O ALTRE OPERAZIONI CREDITIZIE	**291.199.973,30**	**291.199.973,30**

5112	Mutui da Cassa Depositi e Prestiti - gestione CDP spa	291.199.973,30	291.199.973,30

TITOLO 6O: ENTRATE PER CONTABILITA' SPECIALI	**554.707.122,23**	**554.707.122,23**

6111	Ritenute previdenziali e assistenziali	8.718.254,03	8.718.254,03
6112	Ritenute erariali	18.425.244,51	18.425.244,51
6113	Altre ritenute al personale per conto di terzi	3.370.129,59	3.370.129,59
6210	PRELEVAMENTI DAI CONTI CORRENTI DELLA TESORERIA STATALE	400.000.000,00	400.000.000,00
6312	Depositi cauzionali	130.003,00	130.003,00
6315	Sistema di Tesoreria regionale/provinciale	70.000.000,00	70.000.000,00
6318	Altre partite di giro	54.063.491,10	54.063.491,10

INCASSI DA REGOLARIZZARE	**0,00**	**0,00**

9999	ALTRI INCASSI DA REGOLARIZZARE (riscossioni codificate dal tesoriere)	0,00	0,00

TOTALE INCASSI	**2.473.922.572,42**	**2.473.922.572,42**

ALLEGATO 6: PAGAMENTI SIOPE GESTIONE SANITARIA

Ente Codice 800000610
Ente Descrizione GESTIONE SANITARIA REGIONE CALABRIA
Categoria Regioni e province autonome di Trento e di Bolzano
Sotto Categoria REGIONI - GESTIONE SANITARIA
Periodo ANNUALE 2016
Prospetto PAGAMENTI
Tipo Report Semplice
Importi in EURO

800000610 - GESTIONE SANITARIA REGIONE CALABRIA		Importo nel periodo	Importo a tutto il periodo
TITOLO 1O: SPESE CORRENTI		**3.505.889.869,77**	**3.505.889.869,77**
1221	Contributi obbligatori per il personale	3.680,00	3.680,00
1256	Indennità di missione e rimborsi spese viaggi	201,10	201,10
1343	Pubblicazioni, giornali e riviste	1.990,89	1.990,89
1345	Altri materiali di consumo	875.306,08	875.306,08
1347	Altri contratti di servizio	2.680.961,16	2.680.961,16
1348	Studi, consulenze, indagini e gettoni di presenza	4.710,61	4.710,61
1350	Corsi di formazione organizzati per terzi	136.806,44	136.806,44
1360	Assicurazioni	31.349.988,50	31.349.988,50
1362	Assistenza informatica e manutenzione software	3.042.206,01	3.042.206,01
1364	Altre spese per servizi	29.000,43	29.000,43
1366	Acquisto di servizi sanitari per assistenza ospedaliera da pubblico	1.189.519,30	1.189.519,30
1367	Acquisto di altri beni e servizi sanitari	12.280.750,61	12.280.750,61
1512	Trasferimenti correnti ad altri Enti dell'Amministrazione Centrale	48.986,48	48.986,48
1535	Altri trasferimenti correnti ai Comuni	207.085,56	207.085,56
1538	Trasferimenti correnti ad Aziende sanitarie	2.824.088.155,32	2.824.088.155,32
1539	Trasferimenti correnti ad Aziende ospedaliere	584.102.476,19	584.102.476,19
1545	Trasferimenti correnti a Università	768.996,55	768.996,55
1549	Trasferimenti correnti ad Enti e Agenzie regionali	18.750.000,00	18.750.000,00
1623	Trasferimenti correnti ad imprese private (escluse quelle produttrici di servizi sanitari e assistenziali)	978.290,35	978.290,35
1631	Trasferimenti correnti a famiglie per assistenza sanitaria erogata direttamente dalla Regione	17.710.016,43	17.710.016,43
1633	Trasferimenti correnti a istituzioni sociali private per assistenza sociale	115.000,00	115.000,00
1636	Trasferimenti correnti ad enti privati produttori di servizi sanitari e assistenziali	515.470,00	515.470,00
1742	Interessi passivi ad altri soggetti a carico della Regione per finanziamenti a medio-lungo	2.629.388,19	2.629.388,19
1811	IRAP	22.746,87	22.746,87
1814	Altri tributi	269.825,00	269.825,00
1913	Oneri da contenzioso e sentenze sfavorevoli (esclusa obbligazione principale)	4.088.311,70	4.088.311,70
TITOLO 2O: SPESE IN CONTO CAPITALE		**11.168.137,34**	**11.168.137,34**
2101	Terreni	2.027.791,70	2.027.791,70
2231	Trasferimenti in conto capitale ad altre Regioni e Province Autonome	1.454.534,97	1.454.534,97
2237	Trasferimenti in conto capitale ad Aziende sanitarie	18.842,25	18.842,25

2238	Trasferimenti in conto capitale ad Aziende ospedaliere	7.636.094,06	7.636.094,06
2710	Incarichi professionali esterni	30.874,36	30.874,36

TITOLO 3O: SPESE PER RIMBORSO DI PRESTITI **1.984.580,89** **1.984.580,89**

3612	Rimborso finanziamenti a medio e lungo termine (a carico della Regione) in euro	1.984.580,89	1.984.580,89
3712	Rimborso prestiti derivanti da operazioni di cartolarizzazioni finanziaria	0,00	0,00

TITOLO 4O: SPESE PER CONTABILITA' SPECIALI **474.276.703,46** **474.276.703,46**

4111	Ritenute previdenziali e assistenziali	1.840,00	1.840,00
4112	Ritenute erariali	20.756,12	20.756,12
4315	Sistema di Tesoreria regionale/provinciale	70.000.000,00	70.000.000,00
4317	Rimborso anticipazioni sanità	402.092.252,57	402.092.252,57
4318	Altre partite di giro	2.161.854,77	2.161.854,77

PAGAMENTI DA REGOLARIZZARE **0,00** **0,00**

9999	ALTRI PAGAMENTI DA REGOLARIZZARE (pagamenti codificati dal tesoriere)	0,00	0,00

TOTALE PAGAMENTI **3.993.319.291,46** **3.993.319.291,46**

ALLEGATO 7 PAGAMENTI SIOPE GESTIONE REGIONE

Ente Codice 017977853
Ente Descrizione REGIONE CALABRIA
Categoria Regioni e province autonome di Trento e di Bolzano
Sotto Categoria REGIONI E PROVINCE AUTONOME
Periodo ANNUALE 2016
Prospetto PAGAMENTI
Tipo Report Semplice
Importi in EURO

017977853 - REGIONE CALABRIA		**Importo nel periodo**	**Importo a tutto il periodo**
TITOLO 1O: SPESE CORRENTI		**1.136.904.112,62**	**1.136.904.112,62**
1101	SPESE PER ORGANI ISTITUZIONALI	5.587.308,75	5.587.308,75
1211	Competenze fisse per il personale a tempo indeterminato	65.266.749,02	65.266.749,02
1213	Altre competenze ed indennità accessorie per il personale a tempo indeterminato	17.431.396,66	17.431.396,66
1214	Competenze fisse ed accessorie per il personale a tempo determinato	1.577.195,71	1.577.195,71
1215	Altre spese di personale (lavoro flessibile: personale con contratto di formazione e lavoro, personale con contratto di fornitura di lavoro temporaneo lavoratori interinali, lavoratori socialmente utili)	1.721.381,16	1.721.381,16
1216	Arretrati di anni precedenti	412.991,14	412.991,14
1221	Contributi obbligatori per il personale	22.509.127,85	22.509.127,85
1233	Equo indennizzo	1.398,46	1.398,46
1234	Provvidenze a favore del personale	521.727,59	521.727,59
1251	Formazione del personale	280.785,55	280.785,55
1252	Buoni pasto	1.459.919,88	1.459.919,88
1256	Indennità di missione e rimborsi spese viaggi	1.351.341,65	1.351.341,65
1257	Rimborsi spese per personale comandato	1.113.407,12	1.113.407,12
1258	Altri oneri per il personale	3.000,00	3.000,00
1341	Cancelleria e materiale informatico e tecnico	254.716,53	254.716,53
1342	Carburanti, combustibili e lubrificanti	232.150,01	232.150,01
1343	Pubblicazioni, giornali e riviste	145.354,30	145.354,30
1345	Altri materiali di consumo	153.937,29	153.937,29
1346	Contratti di servizio per trasporto	363.019.738,12	363.019.738,12
1347	Altri contratti di servizio	139.260.837,38	139.260.837,38
1348	Studi, consulenze, indagini e gettoni di presenza	3.319.398,11	3.319.398,11
1349	Organizzazione manifestazioni e convegni	2.730.044,24	2.730.044,24
1350	Corsi di formazione organizzati per terzi	6.984.167,77	6.984.167,77
1351	Manutenzione ordinaria e riparazioni di immobili	2.405.997,89	2.405.997,89
1352	Manutenzione ordinaria e riparazioni di automezzi	18.077,19	18.077,19
1353	Altre spese di manutenzione ordinaria e riparazioni	670.981,90	670.981,90
1354	Servizi ausiliari, spese di pulizia, traslochi e facchinaggio	2.837.452,13	2.837.452,13
1355	Utenze e canoni per telefonia e reti di trasmissione	2.953.356,68	2.953.356,68
1356	Utenze e canoni per energia elettrica, acqua e gas	3.577.511,11	3.577.511,11
1357	Utenze e canoni per altri servizi	1.573.756,16	1.573.756,16
1359	Spese postali	3.272.912,82	3.272.912,82
1360	Assicurazioni	593.586,48	593.586,48

1361	Acquisto di servizi per spese di rappresentanza	8.313,00	8.313,00
1362	Assistenza informatica e manutenzione software	2.581.967,56	2.581.967,56
1363	Spese per liti (patrocinio legale)	1.459.174,13	1.459.174,13
1364	Altre spese per servizi	11.151.627,22	11.151.627,22
1411	Noleggi, locazioni e leasing operativo	5.195.131,51	5.195.131,51
1412	Licenze software	4.482,28	4.482,28
1511	Trasferimenti correnti a Stato	424.437,28	424.437,28
1512	Trasferimenti correnti ad altri Enti dell'Amministrazione Centrale	4.377.865,72	4.377.865,72
1513	Trasferimenti correnti ad Enti di ricerca delle Amministrazioni centrali	141.500,00	141.500,00
1532	Trasferimenti correnti a Province	33.043.863,12	33.043.863,12
1535	Altri trasferimenti correnti ai Comuni	99.280.708,11	99.280.708,11
1536	Trasferimenti correnti ad Unioni di comuni	2.316.084,05	2.316.084,05
1537	Trasferimenti correnti a Comunità montane	59.313,52	59.313,52
1538	Trasferimenti correnti ad Aziende sanitarie	5.059.837,25	5.059.837,25
1542	Trasferimenti correnti a Camere di Commercio	40.449,26	40.449,26
1545	Trasferimenti correnti a Università	23.058.890,52	23.058.890,52
1546	Trasferimenti correnti a Enti Parco Nazionali	280.717,02	280.717,02
1547	Trasferimenti correnti a ARPA	285.305,46	285.305,46
1548	Trasferimenti correnti a Organismi regionali interni	43.671.091,80	43.671.091,80
1549	Trasferimenti correnti ad Enti e Agenzie regionali	73.205.399,81	73.205.399,81
1550	Trasferimenti correnti ad altri Enti delle Amministrazioni locali	2.066.840,01	2.066.840,01
1612	Trasferimenti correnti ad altre istituzioni estere	2.359,48	2.359,48
1623	Trasferimenti correnti ad imprese private (escluse quelle produttrici di servizi sanitari e assistenziali)	30.551.987,79	30.551.987,79
1624	Trasferimenti correnti ad imprese pubbliche	15.823.417,79	15.823.417,79
1632	Trasferimenti correnti a famiglie	5.866.105,33	5.866.105,33
1633	Trasferimenti correnti a istituzioni sociali private per assistenza sociale	35.846.330,57	35.846.330,57
1634	Trasferimenti correnti a istituzioni sociali private per fini diversi dal sociale	23.226.871,47	23.226.871,47
1636	Trasferimenti correnti ad enti privati produttori di servizi sanitari e assistenziali	11.690,08	11.690,08
1712	Interessi passivi a Cassa depositi e prestiti a carico dello Stato - gestione CDP spa	133.924,33	133.924,33
1722	Interessi passivi a Cassa depositi e prestiti a carico della Regione gestione CDP spa	26.877.986,26	26.877.986,26
1741	Interessi passivi ad altri soggetti a carico della Regione per finanziamenti a breve	1.808.752,81	1.808.752,81
1742	Interessi passivi ad altri soggetti a carico della Regione per finanziamenti a medio-lungo	24.010.470,42	24.010.470,42
1811	IRAP	7.093.639,59	7.093.639,59
1812	I.V.A.	188.948,44	188.948,44
1814	Altri tributi	3.944,20	3.944,20
1912	Altri oneri straordinari della gestione corrente	2.198.685,82	2.198.685,82
1913	Oneri da contenzioso e sentenze sfavorevoli (esclusa obbligazione principale)	2.304.292,96	2.304.292,96

TITOLO 2O: SPESE IN CONTO CAPITALE **830.112.708,31** **830.112.708,31**

2103	Infrastrutture idrauliche	11.037.457,74	11.037.457,74
2106	Infrastrutture telematiche	0,00	0,00
2107	Altre infrastrutture	0,00	0,00
2108	Opere per la sistemazione del suolo	36.907.291,88	36.907.291,88

2109	Fabbricati civili ad uso abitativo, commerciale e governativo	18.648.216,20	18.648.216,20
2117	Altri beni immobili	47.835,22	47.835,22
2121	Hardware	404.242,02	404.242,02
2122	Acquisizione o realizzazione software	681.555,38	681.555,38
2133	Mobili e arredi	15.570,08	15.570,08
2134	Impianti e attrezzature	5.905.710,14	5.905.710,14
2137	Altri beni materiali	590.899,88	590.899,88
2138	Beni immateriali	314.527,86	314.527,86
2211	Trasferimenti in conto capitale a Stato	54.542.142,62	54.542.142,62
2212	Trasferimenti in conto capitale a altri Enti dell'Amministrazione Centrale	8.859.849,62	8.859.849,62
2231	Trasferimenti in conto capitale ad altre Regioni e Province Autonome	1.821.542,34	1.821.542,34
2232	Trasferimenti in conto capitale a Province	38.481.691,81	38.481.691,81
2234	Trasferimenti in conto capitale a Comuni	145.702.570,57	145.702.570,57
2235	Trasferimenti in conto capitale a Unioni di comuni	145.263,99	145.263,99
2236	Trasferimenti in conto capitale a Comunità montane	1.881.873,78	1.881.873,78
2241	Trasferimenti in conto capitale a Camere di Commercio	7.345,80	7.345,80
2242	Trasferimenti in conto capitale a Autorità portuali	1.750.000,00	1.750.000,00
2244	Trasferimenti in conto capitale a Università	5.725.411,38	5.725.411,38
2245	Trasferimenti in conto capitale a Enti Parco Nazionali	1.690.254,67	1.690.254,67
2246	Trasferimenti in conto capitale a ARPA	39.198,07	39.198,07
2247	Trasferimenti in conto capitale a Enti e agenzie regionali	169.888.431,33	169.888.431,33
2249	Trasferimenti in conto capitale ad altri Enti delle Amministrazioni locali	120.991.833,77	120.991.833,77
2323	Trasferimenti in conto capitale ad imprese private (escluse le imprese produttrici di servizi sanitari e assistenziali)	153.764.111,16	153.764.111,16
2324	Trasferimenti in conto capitale a imprese pubbliche	32.416.729,59	32.416.729,59
2331	Trasferimenti in conto capitale a famiglie	1.307.649,47	1.307.649,47
2332	Trasferimenti in conto capitale ad istituzioni sociali private	7.973.826,45	7.973.826,45
2334	Trasferimenti in conto capitale a enti privati produttori di servizi sanitari e assistenziali	217.762,61	217.762,61
2412	Partecipazioni azionarie e conferimenti di capitale in imprese private	567.827,90	567.827,90
2413	Partecipazioni azionarie e conferimenti di capitale in imprese pubbliche	200.000,00	200.000,00
2524	Concessioni di crediti ad imprese pubbliche	3.500.000,00	3.500.000,00
2710	Incarichi professionali esterni	4.074.346,82	4.074.346,82
2720	Fondi incentivanti il personale (legge Merloni)	9.738,16	9.738,16

TITOLO 3O: SPESE PER RIMBORSO DI PRESTITI **65.129.085,61** **65.129.085,61**

3112	Rimborso quota capitale alla Cassa Depositi e prestiti (a carico Stato) - gestione CDP spa	330.886,87	330.886,87
3211	Rimborso quota capitale alla Cassa Depositi e prestiti (a carico della Regione) - gestione tesoro	1.729.858,34	1.729.858,34
3212	Rimborso quota capitale alla Cassa Depositi e prestiti (a carico della Regione) - gestione CDP spa	52.853.599,48	52.853.599,48
3612	Rimborso finanziamenti a medio e lungo termine (a carico della Regione) in euro	10.214.740,92	10.214.740,92

TITOLO 4O: SPESE PER CONTABILITA' SPECIALI **514.981.204,47** **514.981.204,47**

4111	Ritenute previdenziali e assistenziali	8.773.014,15	8.773.014,15
4112	Ritenute erariali	18.738.341,25	18.738.341,25

4113	Altre ritenute al personale per conto di terzi	3.667.422,90	3.667.422,90
4210	VERSAMENTI AI CONTI CORRENTI DELLA TESORERIA STATALE	356.772.529,90	356.772.529,90
4312	Restituzione depositi cauzionali	980,00	980,00
4315	Sistema di Tesoreria regionale/provinciale	70.000.000,00	70.000.000,00
4318	Altre partite di giro	57.028.916,27	57.028.916,27

PAGAMENTI DA REGOLARIZZARE **0,00** **0,00**

9997	Pagamenti da regolarizzare per pignoramenti (pagamenti codificati dal cassiere)	0,00	0,00
9999	ALTRI PAGAMENTI DA REGOLARIZZARE (pagamenti codificati dal tesoriere)	0,00	0,00

TOTALE PAGAMENTI **2.547.127.111,01** **2.547.127.111,01**

REGIONE CALABRIA

RISULTATI AL IV TRIMESTRE DELLA GESTIONE DEGLI ENTI DEL SERVIZIO SANITARIO NAZIONALE – CONTO ECONOMICO DEL SSR AL IV TRIMESTRE 2016

INTRODUZIONE

Il decreto legge 10 ottobre 2012, n. 174, convertito con modificazioni dalla L. 7 dicembre 2012, n. 213, all'articolo 1, comma 4, prescrive che le Sezioni regionali di controllo della Corte dei Conti "… verificano, altresì, che i rendiconti delle Regioni tengano conto anche dei risultati definitivi della gestione degli Enti del Servizio Sanitario nazionale".

Alla luce di ciò, al Rendiconto finanziario 2016 è allegato il bilancio consolidato, da cui emergono i risultati della gestione dell'anno 2016 degli enti del Servizio Sanitario regionale. Occorre evidenziare, tuttavia, che le risultanze del bilancio consolidato non sono ancora definitive in quanto detto bilancio è attualmente in via di redazione. Per tale ragione, il responsabile della gestione sanitaria accentrata regionale e il Dirigente del competente Settore del dipartimento "Tutela della Salute" hanno trasmesso i dati relativi al conto economico consolidato al IV trimestre 2016, che si allegano di seguito.

Nuovo Sistema Informativo Sanitario

Flussi Economici

HelpDesk

Interrogazioni - 2016

Ente: 180 000 CALABRIA

Interrogazioni
- Conto Economico -Modello CE
- Stato Patrimoniale
- Costi Presidi
- Livelli Assistenza
- Allegato CE

Home > Interrogazioni > Conto Economico > Modello CE ?

Modello di rilevazione del conto economico

ATTENZIONE: Il modello CE è quadrato.

Codice Regione	Codice ASL	Periodo di rilevazione	Anno
180	999	IV Trimestre	2016

A) Valore della produzione

	Voce	Totale (in migliaia di Euro)
AA0010	A.1) Contributi in c/esercizio	3657421
AA0020	A.1.A) Contributi da Regione o Prov. Aut. per quota F.S. regionale	3505743
AA0030	A.1.A.1) da Regione o Prov. Aut. per quota F.S. regionale indistinto	3440666
AA0040	A.1.A.2) da Regione o Prov. Aut. per quota F.S. regionale vincolato	65077
AA0050	A.1.B) Contributi c/esercizio (extra fondo)	150542
AA0060	A.1.B.1) da Regione o Prov. Aut. (extra fondo)	129576
AA0070	A.1.B.1.1) Contributi da Regione o Prov. Aut. (extra fondo) vincolati	980
AA0080	A.1.B.1.2) Contributi da Regione o Prov. Aut. (extra fondo) - Risorse aggiuntive da bilancio regionale a titolo di copertura LEA	97747
AA0090	A.1.B.1.3) Contributi da Regione o Prov. Aut. (extra fondo) - Risorse aggiuntive da bilancio regionale a titolo di copertura extra LEA	0
AA0100	A.1.B.1.4) Contributi da Regione o Prov. Aut. (extra fondo) - Altro	30849
AA0110	A.1.B.2) Contributi da Aziende sanitarie pubbliche della Regione o Prov. Aut. (extra fondo)	0
AA0120	A.1.B.2.1) Contributi da Aziende sanitarie pubbliche della Regione o Prov. Aut. (extra fondo) vincolati	0
AA0130	A.1.B.2.2) Contributi da Aziende sanitarie pubbliche della Regione o Prov. Aut. (extra fondo) altro	0
AA0140	A.1.B.3) Contributi da altri soggetti pubblici (extra fondo)	20966
AA0150	A.1.B.3.1) Contributi da altri soggetti pubblici (extra fondo) vincolati	0
AA0160	A.1.B.3.2) Contributi da altri soggetti pubblici (extra fondo) L. 210/92	20775
AA0170	A.1.B.3.3) Contributi da altri soggetti pubblici (extra fondo) altro	191
AA0180	A.1.C) Contributi c/esercizio per ricerca	960
AA0190	A.1.C.1) Contributi da Ministero della Salute per ricerca corrente	3
AA0200	A.1.C.2) Contributi da Ministero della Salute per ricerca finalizzata	17

AA0210	A.1.C.3) Contributi da Regione ed altri soggetti pubblici per ricerca	0
AA0220	A.1.C.4) Contributi da privati per ricerca	940
AA0230	A.1.D) Contributi c/esercizio da privati	176
AA0240	A.2) Rettifica contributi c/esercizio per destinazione ad investimenti	-24282
AA0250	A.2.A) Rettifica contributi in c/esercizio per destinazione ad investimenti - da Regione o Prov. Aut. per quota F.S. regionale	-24282
AA0260	A.2.B) Rettifica contributi in c/esercizio per destinazione ad investimenti - altri contributi	0
AA0270	A.3) Utilizzo fondi per quote inutilizzate contributi vincolati di esercizi precedenti	36233
AA0280	A.3.A) Utilizzo fondi per quote inutilizzate contributi di esercizi precedenti da Regione o Prov. Aut. per quota F.S. regionale vincolato	33696
AA0290	A.3.B) Utilizzo fondi per quote inutilizzate contributi di esercizi precedenti da soggetti pubblici (extra fondo) vincolati	2087
AA0300	A.3.C) Utilizzo fondi per quote inutilizzate contributi di esercizi precedenti per ricerca	450
AA0310	A.3.D) Utilizzo fondi per quote inutilizzate contributi vincolati di esercizi precedenti da privati	0
AA0320	A.4) Ricavi per prestazioni sanitarie e sociosanitarie a rilevanza sanitaria	44513
AA0330	A.4.A) Ricavi per prestazioni sanitarie e sociosanitarie a rilevanza sanitaria erogate a soggetti pubblici	26649
AA0340	A.4.A.1) Ricavi per prestaz. sanitarie e sociosanitarie a rilevanza sanitaria erogate ad Aziende sanitarie pubbliche della Regione	0
AA0350	A.4.A.1.1) Prestazioni di ricovero	0
AA0360	A.4.A.1.2) Prestazioni di specialistica ambulatoriale	0
AA0370	A.4.A.1.3) Prestazioni di psichiatria residenziale e semiresidenziale	0
AA0380	A.4.A.1.4) Prestazioni di File F	0
AA0390	A.4.A.1.5) Prestazioni servizi MMG, PLS, Contin. assistenziale	0
AA0400	A.4.A.1.6) Prestazioni servizi farmaceutica convenzionata	0
AA0410	A.4.A.1.7) Prestazioni termali	0
AA0420	A.4.A.1.8) Prestazioni trasporto ambulanze ed elisoccorso	0
AA0430	A.4.A.1.9) Altre prestazioni sanitarie e socio-sanitarie a rilevanza sanitaria	0
AA0440	A.4.A.2) Ricavi per prestaz. sanitarie e sociosanitarie a rilevanza sanitaria erogate ad altri soggetti pubblici	466
AA0450	A.4.A.3) Ricavi per prestaz. sanitarie e sociosanitarie a rilevanza sanitaria erogate a soggetti pubblici Extraregione	26183
AA0460	A.4.A.3.1) Prestazioni di ricovero	19422
AA0470	A.4.A.3.2) Prestazioni ambulatoriali	2497
AA0480	A.4.A.3.3) Prestazioni di psichiatria non soggetta a compensazione (resid. e semiresid.)	0
AA0490	A.4.A.3.4) Prestazioni di File F	301
AA0500	A.4.A.3.5) Prestazioni servizi MMG, PLS, Contin. assistenziale Extraregione	715
AA0510	A.4.A.3.6) Prestazioni servizi farmaceutica convenzionata Extraregione	1877
AA0520	A.4.A.3.7) Prestazioni termali Extraregione	702
AA0530	A.4.A.3.8) Prestazioni trasporto ambulanze ed elisoccorso Extraregione	594
AA0540	A.4.A.3.9) Altre prestazioni sanitarie e sociosanitarie a rilevanza sanitaria Extraregione	0
AA0550	A.4.A.3.10) Ricavi per cessione di emocomponenti e cellule staminali Extraregione	0
AA0560	A.4.A.3.11) Ricavi per differenziale tariffe TUC	0

AA0570	A.4.A.3.12) Altre prestazioni sanitarie e sociosanitarie a rilevanza sanitaria non soggette a compensazione Extraregione	75
AA0580	A.4.A.3.12.A) Prestazioni di assistenza riabilitativa non soggette a compensazione Extraregione	0
AA0590	A.4.A.3.12.B) Altre prestazioni sanitarie e socio-sanitarie a rilevanza sanitaria non soggette a compensazione Extraregione	75
AA0600	A.4.A.3.13) Altre prestazioni sanitarie a rilevanza sanitaria - Mobilità attiva Internazionale	0
AA0610	A.4.B) Ricavi per prestazioni sanitarie e sociosanitarie a rilevanza sanitaria erogate da privati v/residenti Extraregione in compensazione (mobilità attiva)	0
AA0620	A.4.B.1) Prestazioni di ricovero da priv. Extraregione in compensazione (mobilità attiva)	0
AA0630	A.4.B.2) Prestazioni ambulatoriali da priv. Extraregione in compensazione (mobilità attiva)	0
AA0640	A.4.B.3) Prestazioni di File F da priv. Extraregione in compensazione (mobilità attiva)	0
AA0650	A.4.B.4) Altre prestazioni sanitarie e sociosanitarie a rilevanza sanitaria erogate da privati v/residenti Extraregione in compensazione (mobilità attiva)	0
AA0660	A.4.C) Ricavi per prestazioni sanitarie e sociosanitarie a rilevanza sanitaria erogate a privati	7266
AA0670	A.4.D) Ricavi per prestazioni sanitarie erogate in regime di intramoenia	10598
AA0680	A.4.D.1) Ricavi per prestazioni sanitarie intramoenia - Area ospedaliera	32
AA0690	A.4.D.2) Ricavi per prestazioni sanitarie intramoenia - Area specialistica	9655
AA0700	A.4.D.3) Ricavi per prestazioni sanitarie intramoenia - Area sanità pubblica	0
AA0710	A.4.D.4) Ricavi per prestazioni sanitarie intramoenia - Consulenze (ex art. 55 c.1 lett. c), d) ed ex art. 57-58)	357
AA0720	A.4.D.5) Ricavi per prestazioni sanitarie intramoenia - Consulenze (ex art. 55 c.1 lett. c), d) ed ex art. 57-58) (Aziende sanitarie pubbliche della Regione)	0
AA0730	A.4.D.6) Ricavi per prestazioni sanitarie intramoenia - Altro	554
AA0740	A.4.D.7) Ricavi per prestazioni sanitarie intramoenia - Altro (Aziende sanitarie pubbliche della Regione)	0
AA0750	A.5) Concorsi, recuperi e rimborsi	20863
AA0760	A.5.A) Rimborsi assicurativi	823
AA0770	A.5.B) Concorsi, recuperi e rimborsi da Regione	320
AA0780	A.5.B.1) Rimborso degli oneri stipendiali del personale dell'azienda in posizione di comando presso la Regione	273
AA0790	A.5.B.2) Altri concorsi, recuperi e rimborsi da parte della Regione	47
AA0800	A.5.C) Concorsi, recuperi e rimborsi da Aziende sanitarie pubbliche della Regione	0
AA0810	A.5.C.1) Rimborso degli oneri stipendiali del personale dipendente dell'azienda in posizione di comando presso Aziende sanitarie pubbliche della Regione	0
AA0820	A.5.C.2) Rimborsi per acquisto beni da parte di Aziende sanitarie pubbliche della Regione	0
AA0830	A.5.C.3) Altri concorsi, recuperi e rimborsi da parte di Aziende sanitarie pubbliche della Regione	0
AA0840	A.5.D) Concorsi, recuperi e rimborsi da altri soggetti pubblici	1859
AA0850	A.5.D.1) Rimborso degli oneri stipendiali del personale dipendente dell'azienda in posizione di comando presso altri soggetti pubblici	529
AA0860	A.5.D.2) Rimborsi per acquisto beni da parte di altri soggetti pubblici	0
AA0870	A.5.D.3) Altri concorsi, recuperi e rimborsi da parte di altri soggetti pubblici	1330
AA0880	A.5.E) Concorsi, recuperi e rimborsi da privati	17861

AA0890	A.5.E.1) Rimborso da aziende farmaceutiche per Pay back	15465
AA0900	A.5.E.1.1) Pay-back per il superamento del tetto della spesa farmaceutica territoriale	0
AA0910	A.5.E.1.2) Pay-back per superamento del tetto della spesa farmaceutica ospedaliera	0
AA0920	A.5.E.1.3) Ulteriore Pay-back	15465
AA0930	A.5.E.2) Altri concorsi, recuperi e rimborsi da privati	2396
AA0940	A.6) Compartecipazione alla spesa per prestazioni sanitarie (Ticket)	26679
AA0950	A.6.A) Compartecipazione alla spesa per prestazioni sanitarie - Ticket sulle prestazioni di specialistica ambulatoriale	25785
AA0960	A.6.B) Compartecipazione alla spesa per prestazioni sanitarie - Ticket sul pronto soccorso	894
AA0970	A.6.C) Compartecipazione alla spesa per prestazioni sanitarie (Ticket) - Altro	0
AA0980	A.7) Quota contributi c/capitale imputata all'esercizio	27256
AA0990	A.7.A) Quota imputata all'esercizio dei finanziamenti per investimenti dallo Stato	7035
AA1000	A.7.B) Quota imputata all'esercizio dei finanziamenti per investimenti da Regione	17373
AA1010	A.7.C) Quota imputata all'esercizio dei finanziamenti per beni di prima dotazione	0
AA1020	A.7.D) Quota imputata all'esercizio dei contributi in c/ esercizio FSR destinati ad investimenti	2848
AA1030	A.7.E) Quota imputata all'esercizio degli altri contributi in c/ esercizio destinati ad investimenti	0
AA1040	A.7.F) Quota imputata all'esercizio di altre poste del patrimonio netto	0
AA1050	A.8) Incrementi delle immobilizzazioni per lavori interni	0
AA1060	A.9) Altri ricavi e proventi	2282
AA1070	A.9.A) Ricavi per prestazioni non sanitarie	173
AA1080	A.9.B) Fitti attivi ed altri proventi da attività immobiliari	1296
AA1090	A.9.C) Altri proventi diversi	813
AZ9999	Totale valore della produzione (A)	3790965

B) Costi della produzione

	Voce	Totale (in migliaia di Euro)
BA0010	B.1) Acquisti di beni	568188
BA0020	B.1.A) Acquisti di beni sanitari	558717
BA0030	B.1.A.1) Prodotti farmaceutici ed emoderivati	379936
BA0040	B.1.A.1.1) Medicinali con AIC, ad eccezione di vaccini ed emoderivati di produzione regionale	372174
BA0050	B.1.A.1.2) Medicinali senza AIC	2980
BA0060	B.1.A.1.3) Emoderivati di produzione regionale	4782
BA0070	B.1.A.2) Sangue ed emocomponenti	4237
BA0080	B.1.A.2.1) da pubblico (Aziende sanitarie pubbliche della Regione) ¿ Mobilità intraregionale	0
BA0090	B.1.A.2.2) da pubblico (Aziende sanitarie pubbliche extra Regione) ¿ Mobilità extraregionale	0
BA0100	B.1.A.2.3) da altri soggetti	4237
BA0210	B.1.A.3) Dispositivi medici	139563
BA0220	B.1.A.3.1) Dispositivi medici	86314
BA0230	B.1.A.3.2) Dispositivi medici impiantabili attivi	24649
BA0240	B.1.A.3.3) Dispositivi medico diagnostici in vitro (IVD)	28600
BA0250	B.1.A.4) Prodotti dietetici	1972
BA0260	B.1.A.5) Materiali per la profilassi (vaccini)	14709

BA0270	B.1.A.6) Prodotti chimici	17538
BA0280	B.1.A.7) Materiali e prodotti per uso veterinario	290
BA0290	B.1.A.8) Altri beni e prodotti sanitari	472
BA0300	B.1.A.9) Beni e prodotti sanitari da Aziende sanitarie pubbliche della Regione	0
BA0310	B.1.B) Acquisti di beni non sanitari	9471
BA0320	B.1.B.1) Prodotti alimentari	85
BA0330	B.1.B.2) Materiali di guardaroba, di pulizia e di convivenza in genere	672
BA0340	B.1.B.3) Combustibili, carburanti e lubrificanti	2737
BA0350	B.1.B.4) Supporti informatici e cancelleria	4905
BA0360	B.1.B.5) Materiale per la manutenzione	877
BA0370	B.1.B.6) Altri beni e prodotti non sanitari	195
BA0380	B.1.B.7) Beni e prodotti non sanitari da Aziende sanitarie pubbliche della Regione	0
BA0390	B.2) Acquisti di servizi	1773396
BA0400	B.2.A) Acquisti servizi sanitari	1547262
BA0410	B.2.A.1) Acquisti servizi sanitari per medicina di base	253064
BA0420	B.2.A.1.1) - da convenzione	251198
BA0430	B.2.A.1.1.A) Costi per assistenza MMG	131742
BA0440	B.2.A.1.1.B) Costi per assistenza PLS	36902
BA0450	B.2.A.1.1.C) Costi per assistenza Continuità assistenziale	58232
BA0460	B.2.A.1.1.D) Altro (medicina dei servizi, psicologi, medici 118, ecc)	24322
BA0470	B.2.A.1.2) - da pubblico (Aziende sanitarie pubbliche della Regione) - Mobilità intraregionale	0
BA0480	B.2.A.1.3) - da pubblico (Aziende sanitarie pubbliche Extraregione) - Mobilità extraregionale	1866
BA0490	B.2.A.2) Acquisti servizi sanitari per farmaceutica	322210
BA0500	B.2.A.2.1) - da convenzione	315812
BA0510	B.2.A.2.2) - da pubblico (Aziende sanitarie pubbliche della Regione)- Mobilità intraregionale	0
BA0520	B.2.A.2.3) - da pubblico (Extraregione)	6398
BA0530	B.2.A.3) Acquisti servizi sanitari per assistenza specialistica ambulatoriale	155835
BA0540	B.2.A.3.1) - da pubblico (Aziende sanitarie pubbliche della Regione)	0
BA0550	B.2.A.3.2) - da pubblico (altri soggetti pubbl. della Regione)	0
BA0560	B.2.A.3.3) - da pubblico (Extraregione)	35401
BA0570	B.2.A.3.4) - da privato - Medici SUMAI	57119
BA0580	B.2.A.3.5) - da privato	63315
BA0590	B.2.A.3.5.A) Servizi sanitari per assistenza specialistica da IRCCS privati e Policlinici privati	0
BA0600	B.2.A.3.5.B) Servizi sanitari per assistenza specialistica da Ospedali Classificati privati	0
BA0610	B.2.A.3.5.C) Servizi sanitari per assistenza specialistica da Case di Cura private	852
BA0620	B.2.A.3.5.D) Servizi sanitari per assistenza specialistica da altri privati	62463
BA0630	B.2.A.3.6) - da privato per cittadini non residenti - Extraregione (mobilità attiva in compensazione)	0
BA0640	B.2.A.4) Acquisti servizi sanitari per assistenza riabilitativa	66645
BA0650	B.2.A.4.1) - da pubblico (Aziende sanitarie pubbliche della Regione)	0
BA0660	B.2.A.4.2) - da pubblico (altri soggetti pubbl. della Regione)	0
BA0670	B.2.A.4.3) - da pubblico (Extraregione) non soggetti a compensazione	628
BA0680	B.2.A.4.4) - da privato (intraregionale)	63657
BA0690	B.2.A.4.5) - da privato (extraregionale)	2360

BA0700	B.2.A.5) Acquisti servizi sanitari per assistenza integrativa	43487
BA0710	B.2.A.5.1) - da pubblico (Aziende sanitarie pubbliche della Regione)	0
BA0720	B.2.A.5.2) - da pubblico (altri soggetti pubbl. della Regione)	0
BA0730	B.2.A.5.3) - da pubblico (Extraregione)	1
BA0740	B.2.A.5.4) - da privato	43486
BA0750	B.2.A.6) Acquisti servizi sanitari per assistenza protesica	49304
BA0760	B.2.A.6.1) - da pubblico (Aziende sanitarie pubbliche della Regione)	0
BA0770	B.2.A.6.2) - da pubblico (altri soggetti pubbl. della Regione)	0
BA0780	B.2.A.6.3) - da pubblico (Extraregione)	0
BA0790	B.2.A.6.4) - da privato	49304
BA0800	B.2.A.7) Acquisti servizi sanitari per assistenza ospedaliera	414673
BA0810	B.2.A.7.1) - da pubblico (Aziende sanitarie pubbliche della Regione)	0
BA0820	B.2.A.7.2) - da pubblico (altri soggetti pubbl. della Regione)	0
BA0830	B.2.A.7.3) - da pubblico (Extraregione)	220152
BA0840	B.2.A.7.4) - da privato	194521
BA0850	B.2.A.7.4.A) Servizi sanitari per assistenza ospedaliera da IRCCS privati e Policlinici privati	0
BA0860	B.2.A.7.4.B) Servizi sanitari per assistenza ospedaliera da Ospedali Classificati privati	0
BA0870	B.2.A.7.4.C) Servizi sanitari per assistenza ospedaliera da Case di Cura private	194521
BA0880	B.2.A.7.4.D) Servizi sanitari per assistenza ospedaliera da altri privati	0
BA0890	B.2.A.7.5) - da privato per cittadini non residenti - Extraregione (mobilità attiva in compensazione)	0
BA0900	B.2.A.8) Acquisto prestazioni di psichiatria residenziale e semiresidenziale	19146
BA0910	B.2.A.8.1) - da pubblico (Aziende sanitarie pubbliche della Regione)	0
BA0920	B.2.A.8.2) - da pubblico (altri soggetti pubbl. della Regione)	0
BA0930	B.2.A.8.3) - da pubblico (Extraregione) - non soggette a compensazione	0
BA0940	B.2.A.8.4) - da privato (intraregionale)	16440
BA0950	B.2.A.8.5) - da privato (extraregionale)	2706
BA0960	B.2.A.9) Acquisto prestazioni di distribuzione farmaci File F	30452
BA0970	B.2.A.9.1) - da pubblico (Aziende sanitarie pubbliche della Regione) - Mobilità intraregionale	0
BA0980	B.2.A.9.2) - da pubblico (altri soggetti pubbl. della Regione)	0
BA0990	B.2.A.9.3) - da pubblico (Extraregione)	17622
BA1000	B.2.A.9.4) - da privato (intraregionale)	12830
BA1010	B.2.A.9.5) - da privato (extraregionale)	0
BA1020	B.2.A.9.6) - da privato per cittadini non residenti - Extraregione (mobilità attiva in compensazione)	0
BA1030	B.2.A.10) Acquisto prestazioni termali in convenzione	6614
BA1040	B.2.A.10.1) - da pubblico (Aziende sanitarie pubbliche della Regione) - Mobilità intraregionale	0
BA1050	B.2.A.10.2) - da pubblico (altri soggetti pubbl. della Regione)	0
BA1060	B.2.A.10.3) - da pubblico (Extraregione)	544
BA1070	B.2.A.10.4) - da privato	6070
BA1080	B.2.A.10.5) - da privato per cittadini non residenti - Extraregione (mobilità attiva in compensazione)	0
BA1090	B.2.A.11) Acquisto prestazioni di trasporto sanitario	20909

BA1100	B.2.A.11.1) - da pubblico (Aziende sanitarie pubbliche della Regione) - Mobilità intraregionale	0
BA1110	B.2.A.11.2) - da pubblico (altri soggetti pubbl. della Regione)	0
BA1120	B.2.A.11.3) - da pubblico (Extraregione)	1003
BA1130	B.2.A.11.4) - da privato	19906
BA1140	B.2.A.12) Acquisto prestazioni Socio-Sanitarie a rilevanza sanitaria	84284
BA1150	B.2.A.12.1) - da pubblico (Aziende sanitarie pubbliche della Regione) - Mobilità intraregionale	0
BA1160	B.2.A.12.2) - da pubblico (altri soggetti pubblici della Regione)	819
BA1170	B.2.A.12.3) - da pubblico (Extraregione) non soggette a compensazione	248
BA1180	B.2.A.12.4) - da privato (intraregionale)	82619
BA1190	B.2.A.12.5) - da privato (extraregionale)	598
BA1200	B.2.A.13) Compartecipazione al personale per att. libero-prof. (intramoenia)	8213
BA1210	B.2.A.13.1) Compartecipazione al personale per att. libero professionale intramoenia - Area ospedaliera	7
BA1220	B.2.A.13.2) Compartecipazione al personale per att. libero professionale intramoenia- Area specialistica	7666
BA1230	B.2.A.13.3) Compartecipazione al personale per att. libero professionale intramoenia - Area sanità pubblica	0
BA1240	B.2.A.13.4) Compartecipazione al personale per att. libero professionale intramoenia - Consulenze (ex art. 55 c.1 lett. c), d) ed ex Art. 57-58)	39
BA1250	B.2.A.13.5) Compartecipazione al personale per att. libero professionale intramoenia - Consulenze (ex art. 55 c.1 lett. c), d) ed ex Art. 57-58) (Aziende sanitarie pubbliche della Regione)	0
BA1260	B.2.A.13.6) Compartecipazione al personale per att. libero professionale intramoenia - Altro	501
BA1270	B.2.A.13.7) Compartecipazione al personale per att. libero professionale intramoenia - Altro (Aziende sanitarie pubbliche della Regione)	0
BA1280	B.2.A.14) Rimborsi, assegni e contributi sanitari	43938
BA1290	B.2.A.14.1) Contributi ad associazioni di volontariato	524
BA1300	B.2.A.14.2) Rimborsi per cure all'estero	653
BA1310	B.2.A.14.3) Contributi a società partecipate e/o enti dipendenti della Regione	15000
BA1320	B.2.A.14.4) Contributo Legge 210/92	20775
BA1330	B.2.A.14.5) Altri rimborsi, assegni e contributi	6986
BA1340	B.2.A.14.6) Rimborsi, assegni e contributi v/Aziende sanitarie pubbliche della Regione	0
BA1350	B.2.A.15) Consulenze, Collaborazioni, Interinale e altre prestazioni di lavoro sanitarie e sociosanitarie	8379
BA1360	B.2.A.15.1) Consulenze sanitarie e sociosan. da Aziende sanitarie pubbliche della Regione	0
BA1370	B.2.A.15.2) Consulenze sanitarie e sociosanit. da terzi - Altri soggetti pubblici	1
BA1380	B.2.A.15.3) Consulenze, Collaborazioni, Interinale e altre prestazioni di lavoro sanitarie e socios. da privato	8367
BA1390	B.2.A.15.3.A) Consulenze sanitarie da privato - articolo 55, comma 2, CCNL 8 giugno 2000	330
BA1400	B.2.A.15.3.B) Altre consulenze sanitarie e sociosanitarie da privato	380
BA1410	B.2.A.15.3.C) Collaborazioni coordinate e continuative sanitarie e socios. da privato	1099
BA1420	B.2.A.15.3.D) Indennità a personale universitario - area sanitaria	5003
BA1430	B.2.A.15.3.E) Lavoro interinale - area sanitaria	459
BA1440	B.2.A.15.3.F) Altre collaborazioni e prestazioni di lavoro - area sanitaria	1096

BA1450	B.2.A.15.4) Rimborso oneri stipendiali del personale sanitario in comando	11
BA1460	B.2.A.15.4.A) Rimborso oneri stipendiali personale sanitario in comando da Aziende sanitarie pubbliche della Regione	0
BA1470	B.2.A.15.4.B) Rimborso oneri stipendiali personale sanitario in comando da Regioni, soggetti pubblici e da Università	1
BA1480	B.2.A.15.4.C) Rimborso oneri stipendiali personale sanitario in comando da aziende di altre Regioni (Extraregione)	10
BA1490	B.2.A.16) Altri servizi sanitari e sociosanitari a rilevanza sanitaria	20109
BA1500	B.2.A.16.1) Altri servizi sanitari e sociosanitari a rilevanza sanitaria da pubblico - Aziende sanitarie pubbliche della Regione	0
BA1510	B.2.A.16.2) Altri servizi sanitari e sociosanitari a rilevanza sanitaria da pubblico - Altri soggetti pubblici della Regione	401
BA1520	B.2.A.16.3) Altri servizi sanitari e sociosanitari a rilevanza sanitaria da pubblico (Extraregione)	145
BA1530	B.2.A.16.4) Altri servizi sanitari da privato	19563
BA1540	B.2.A.16.5) Costi per servizi sanitari - Mobilità internazionale passiva	0
BA1550	B.2.A.17) Costi per differenziale tariffe TUC	0
BA1560	B.2.B) Acquisti di servizi non sanitari	226134
BA1570	B.2.B.1) Servizi non sanitari	221733
BA1580	B.2.B.1.1) Lavanderia	12806
BA1590	B.2.B.1.2) Pulizia	39017
BA1600	B.2.B.1.3) Mensa	20931
BA1610	B.2.B.1.4) Riscaldamento	14051
BA1620	B.2.B.1.5) Servizi di assistenza informatica	7907
BA1630	B.2.B.1.6) Servizi trasporti (non sanitari)	910
BA1640	B.2.B.1.7) Smaltimento rifiuti	3471
BA1650	B.2.B.1.8) Utenze telefoniche	11227
BA1660	B.2.B.1.9) Utenze elettricità	26231
BA1670	B.2.B.1.10) Altre utenze	3467
BA1680	B.2.B.1.11) Premi di assicurazione	36995
BA1690	B.2.B.1.11.A) Premi di assicurazione - R.C. Professionale	31355
BA1700	B.2.B.1.11.B) Premi di assicurazione - Altri premi assicurativi	5640
BA1710	B.2.B.1.12) Altri servizi non sanitari	44720
BA1720	B.2.B.1.12.A) Altri servizi non sanitari da pubblico (Aziende sanitarie pubbliche della Regione)	0
BA1730	B.2.B.1.12.B) Altri servizi non sanitari da altri soggetti pubblici	15
BA1740	B.2.B.1.12.C) Altri servizi non sanitari da privato	44705
BA1750	B.2.B.2) Consulenze, Collaborazioni, Interinale e altre prestazioni di lavoro non sanitarie	2908
BA1760	B.2.B.2.1) Consulenze non sanitarie da Aziende sanitarie pubbliche della Regione	0
BA1770	B.2.B.2.2) Consulenze non sanitarie da Terzi - Altri soggetti pubblici	5
BA1780	B.2.B.2.3) Consulenze, Collaborazioni, Interinale e altre prestazioni di lavoro non sanitarie da privato	2903
BA1790	B.2.B.2.3.A) Consulenze non sanitarie da privato	1100
BA1800	B.2.B.2.3.B) Collaborazioni coordinate e continuative non sanitarie da privato	356
BA1810	B.2.B.2.3.C) Indennità a personale universitario - area non sanitaria	0
BA1820	B.2.B.2.3.D) Lavoro interinale - area non sanitaria	1239
BA1830	B.2.B.2.3.E) Altre collaborazioni e prestazioni di lavoro - area non sanitaria	208

BA1840	B.2.B.2.4) Rimborso oneri stipendiali del personale non sanitario in comando	0
BA1850	B.2.B.2.4.A) Rimborso oneri stipendiali personale non sanitario in comando da Aziende sanitarie pubbliche della Regione	0
BA1860	B.2.B.2.4.B) Rimborso oneri stipendiali personale non sanitario in comando da Regione, soggetti pubblici e da Università	0
BA1870	B.2.B.2.4.C) Rimborso oneri stipendiali personale non sanitario in comando da aziende di altre Regioni (Extraregione)	0
BA1880	B.2.B.3) Formazione (esternalizzata e non)	1493
BA1890	B.2.B.3.1) Formazione (esternalizzata e non) da pubblico	1242
BA1900	B.2.B.3.2) Formazione (esternalizzata e non) da privato	251
BA1910	B.3) Manutenzione e riparazione (ordinaria esternalizzata)	41017
BA1920	B.3.A) Manutenzione e riparazione ai fabbricati e loro pertinenze	14857
BA1930	B.3.B) Manutenzione e riparazione agli impianti e macchinari	1723
BA1940	B.3.C) Manutenzione e riparazione alle attrezzature sanitarie e scientifiche	21690
BA1950	B.3.D) Manutenzione e riparazione ai mobili e arredi	20
BA1960	B.3.E) Manutenzione e riparazione agli automezzi	1592
BA1970	B.3.F) Altre manutenzioni e riparazioni	1135
BA1980	B.3.G) Manutenzioni e riparazioni da Aziende sanitarie pubbliche della Regione	0
BA1990	B.4) Godimento di beni di terzi	29039
BA2000	B.4.A) Fitti passivi	6647
BA2010	B.4.B) Canoni di noleggio	21242
BA2020	B.4.B.1) Canoni di noleggio - area sanitaria	19089
BA2030	B.4.B.2) Canoni di noleggio - area non sanitaria	2153
BA2040	B.4.C) Canoni di leasing	1150
BA2050	B.4.C.1) Canoni di leasing - area sanitaria	466
BA2060	B.4.C.2) Canoni di leasing - area non sanitaria	684
BA2070	B.4.D) Locazioni e noleggi da Aziende sanitarie pubbliche della Regione	0
BA2080	Totale Costo del personale	1134833
BA2090	B.5) Personale del ruolo sanitario	928042
BA2100	B.5.A) Costo del personale dirigente ruolo sanitario	529238
BA2110	B.5.A.1) Costo del personale dirigente medico	483522
BA2120	B.5.A.1.1) Costo del personale dirigente medico - tempo indeterminato	448838
BA2130	B.5.A.1.2) Costo del personale dirigente medico - tempo determinato	34679
BA2140	B.5.A.1.3) Costo del personale dirigente medico - altro	5
BA2150	B.5.A.2) Costo del personale dirigente non medico	45716
BA2160	B.5.A.2.1) Costo del personale dirigente non medico - tempo indeterminato	42508
BA2170	B.5.A.2.2) Costo del personale dirigente non medico - tempo determinato	3208
BA2180	B.5.A.2.3) Costo del personale dirigente non medico - altro	0
BA2190	B.5.B) Costo del personale comparto ruolo sanitario	398804
BA2200	B.5.B.1) Costo del personale comparto ruolo sanitario - tempo indeterminato	371772
BA2210	B.5.B.2) Costo del personale comparto ruolo sanitario - tempo determinato	27032
BA2220	B.5.B.3) Costo del personale comparto ruolo sanitario - altro	0
BA2230	B.6) Personale del ruolo professionale	4433
BA2240	B.6.A) Costo del personale dirigente ruolo professionale	3582
BA2250	B.6.A.1) Costo del personale dirigente ruolo professionale - tempo indeterminato	3352

BA2260	B.6.A.2) Costo del personale dirigente ruolo professionale - tempo determinato	230
BA2270	B.6.A.3) Costo del personale dirigente ruolo professionale - altro	0
BA2280	B.6.B) Costo del personale comparto ruolo professionale	851
BA2290	B.6.B.1) Costo del personale comparto ruolo professionale - tempo indeterminato	812
BA2300	B.6.B.2) Costo del personale comparto ruolo professionale - tempo determinato	39
BA2310	B.6.B.3) Costo del personale comparto ruolo professionale - altro	0
BA2320	B.7) Personale del ruolo tecnico	108749
BA2330	B.7.A) Costo del personale dirigente ruolo tecnico	4378
BA2340	B.7.A.1) Costo del personale dirigente ruolo tecnico - tempo indeterminato	4174
BA2350	B.7.A.2) Costo del personale dirigente ruolo tecnico - tempo determinato	204
BA2360	B.7.A.3) Costo del personale dirigente ruolo tecnico - altro	0
BA2370	B.7.B) Costo del personale comparto ruolo tecnico	104371
BA2380	B.7.B.1) Costo del personale comparto ruolo tecnico - tempo indeterminato	95483
BA2390	B.7.B.2) Costo del personale comparto ruolo tecnico - tempo determinato	8888
BA2400	B.7.B.3) Costo del personale comparto ruolo tecnico - altro	0
BA2410	B.8) Personale del ruolo amministrativo	93609
BA2420	B.8.A) Costo del personale dirigente ruolo amministrativo	7684
BA2430	B.8.A.1) Costo del personale dirigente ruolo amministrativo - tempo indeterminato	7607
BA2440	B.8.A.2) Costo del personale dirigente ruolo amministrativo - tempo determinato	77
BA2450	B.8.A.3) Costo del personale dirigente ruolo amministrativo - altro	0
BA2460	B.8.B) Costo del personale comparto ruolo amministrativo	85925
BA2470	B.8.B.1) Costo del personale comparto ruolo amministrativo - tempo indeterminato	85579
BA2480	B.8.B.2) Costo del personale comparto ruolo amministrativo - tempo determinato	346
BA2490	B.8.B.3) Costo del personale comparto ruolo amministrativo - altro	0
BA2500	B.9) Oneri diversi di gestione	16265
BA2510	B.9.A) Imposte e tasse (escluso IRAP e IRES)	2524
BA2520	B.9.B) Perdite su crediti	0
BA2530	B.9.C) Altri oneri diversi di gestione	13741
BA2540	B.9.C.1) Indennità, rimborso spese e oneri sociali per gli Organi Direttivi e Collegio Sindacale	3182
BA2550	B.9.C.2) Altri oneri diversi di gestione	10559
BA2560	Totale Ammortamenti	33578
BA2570	B.10) Ammortamenti delle immobilizzazioni immateriali	3756
BA2580	B.11) Ammortamenti delle immobilizzazioni materiali	29822
BA2590	B.12) Ammortamento dei fabbricati	14399
BA2600	B.12.A) Ammortamenti fabbricati non strumentali (disponibili)	286
BA2610	B.12.B) Ammortamenti fabbricati strumentali (indisponibili)	14113
BA2620	B.13) Ammortamenti delle altre immobilizzazioni materiali	15423
BA2630	B.14) Svalutazione delle immobilizzazioni e dei crediti	1500
BA2640	B.14.A) Svalutazione delle immobilizzazioni immateriali e materiali	0
BA2650	B.14.B) Svalutazione dei crediti	1500
BA2660	B.15) Variazione delle rimanenze	-4304
BA2670	B.15.A) Variazione rimanenze sanitarie	-4393

BA2680	B.15.B) Variazione rimanenze non sanitarie	89
BA2690	B.16) Accantonamenti dell¿esercizio	51482
BA2700	B.16.A) Accantonamenti per rischi	27592
BA2710	B.16.A.1) Accantonamenti per cause civili ed oneri processuali	13200
BA2720	B.16.A.2) Accantonamenti per contenzioso personale dipendente	2100
BA2730	B.16.A.3) Accantonamenti per rischi connessi all'acquisto di prestazioni sanitarie da privato	0
BA2740	B.16.A.4) Accantonamenti per copertura diretta dei rischi (autoassicurazione)	8950
BA2750	B.16.A.5) Altri accantonamenti per rischi	3342
BA2760	B.16.B) Accantonamenti per premio di operosità (SUMAI)	2512
BA2770	B.16.C) Accantonamenti per quote inutilizzate di contributi vincolati	7830
BA2780	B.16.C.1) Accantonamenti per quote inutilizzate contributi da Regione e Prov. Aut. per quota F.S. vincolato	7696
BA2790	B.16.C.2) Accantonamenti per quote inutilizzate contributi da soggetti pubblici (extra fondo) vincolati	125
BA2800	B.16.C.3) Accantonamenti per quote inutilizzate contributi da soggetti pubblici per ricerca	0
BA2810	B.16.C.4) Accantonamenti per quote inutilizzate contributi vincolati da privati	9
BA2820	B.16.D) Altri accantonamenti	13548
BA2830	B.16.D.1) Accantonamenti per interessi di mora	900
BA2840	B.16.D.2) Acc. Rinnovi convenzioni MMG/PLS/MCA	2868
BA2850	B.16.D.3) Acc. Rinnovi convenzioni Medici Sumai	613
BA2860	B.16.D.4) Acc. Rinnovi contratt.: dirigenza medica	1927
BA2870	B.16.D.5) Acc. Rinnovi contratt.: dirigenza non medica	248
BA2880	B.16.D.6) Acc. Rinnovi contratt.: comparto	2362
BA2890	B.16.D.7) Altri accantonamenti	4630
BZ9999	Totale costi della produzione (B)	3644994

C) Proventi e oneri finanziari

	Voce	Totale (in migliaia di Euro)
CA0010	C.1) Interessi attivi	14
CA0020	C.1.A) Interessi attivi su c/tesoreria unica	0
CA0030	C.1.B) Interessi attivi su c/c postali e bancari	11
CA0040	C.1.C) Altri interessi attivi	3
CA0050	C.2) Altri proventi	0
CA0060	C.2.A) Proventi da partecipazioni	0
CA0070	C.2.B) Proventi finanziari da crediti iscritti nelle immobilizzazioni	0
CA0080	C.2.C) Proventi finanziari da titoli iscritti nelle immobilizzazioni	0
CA0090	C.2.D) Altri proventi finanziari diversi dai precedenti	0
CA0100	C.2.E) Utili su cambi	0
CA0110	C.3) Interessi passivi	22518
CA0120	C.3.A) Interessi passivi su anticipazioni di cassa	11288
CA0130	C.3.B) Interessi passivi su mutui	0
CA0140	C.3.C) Altri interessi passivi	11230
CA0150	C.4) Altri oneri	4925
CA0160	C.4.A) Altri oneri finanziari	4925
CA0170	C.4.B) Perdite su cambi	0
CZ9999	Totale proventi e oneri finanziari (C)	-27429

D) Rettifiche di valore di attività finanziarie

	Voce	Totale (in migliaia di Euro)
DA0010	D.1) Rivalutazioni	0
DA0020	D.2) Svalutazioni	0
DZ9999	Totale rettifiche di valore di attività finanziarie (D)	0

E) Proventi e oneri straordinari

	Voce	Totale (in migliaia di Euro)
EA0010	E.1) Proventi straordinari	57961
EA0020	E.1.A) Plusvalenze	0
EA0030	E.1.B) Altri proventi straordinari	57961
EA0040	E.1.B.1) Proventi da donazioni e liberalità diverse	8
EA0050	E.1.B.2) Sopravvenienze attive	17810
EA0060	E.1.B.2.1) Sopravvenienze attive v/Aziende sanitarie pubbliche della Regione	0
EA0070	E.1.B.2.2) Sopravvenienze attive v/terzi	17810
EA0080	E.1.B.2.2.A) Sopravvenienze attive v/terzi relative alla mobilità extraregionale	0
EA0090	E.1.B.2.2.B) Sopravvenienze attive v/terzi relative al personale	1677
EA0100	E.1.B.2.2.C) Sopravvenienze attive v/terzi relative alle convenzioni con medici di base	23
EA0110	E.1.B.2.2.D) Sopravvenienze attive v/terzi relative alle convenzioni per la specialistica	155
EA0120	E.1.B.2.2.E) Sopravvenienze attive v/terzi relative all'acquisto prestaz. sanitarie da operatori accreditati	1106
EA0130	E.1.B.2.2.F) Sopravvenienze attive v/terzi relative all'acquisto di beni e servizi	2102
EA0140	E.1.B.2.2.G) Altre sopravvenienze attive v/terzi	12747
EA0150	E.1.B.3) Insussistenze attive	37499
EA0160	E.1.B.3.1) Insussistenze attive v/Aziende sanitarie pubbliche della Regione	0
EA0170	E.1.B.3.2) Insussistenze attive v/terzi	37499
EA0180	E.1.B.3.2.A) Insussistenze attive v/terzi relative alla mobilità extraregionale	0
EA0190	E.1.B.3.2.B) Insussistenze attive v/terzi relative al personale	15
EA0200	E.1.B.3.2.C) Insussistenze attive v/terzi relative alle convenzioni con medici di base	0
EA0210	E.1.B.3.2.D) Insussistenze attive v/terzi relative alle convenzioni per la specialistica	0
EA0220	E.1.B.3.2.E) Insussistenze attive v/terzi relative all'acquisto prestaz. sanitarie da operatori accreditati	1481
EA0230	E.1.B.3.2.F) Insussistenze attive v/terzi relative all'acquisto di beni e servizi	1850
EA0240	E.1.B.3.2.G) Altre insussistenze attive v/terzi	34153
EA0250	E.1.B.4) Altri proventi straordinari	2644
EA0260	E.2) Oneri straordinari	52792
EA0270	E.2.A) Minusvalenze	0
EA0280	E.2.B) Altri oneri straordinari	52792
EA0290	E.2.B.1) Oneri tributari da esercizi precedenti	0
EA0300	E.2.B.2) Oneri da cause civili ed oneri processuali	4802
EA0310	E.2.B.3) Sopravvenienze passive	47722

EA0320	E.2.B.3.1) Sopravvenienze passive v/Aziende sanitarie pubbliche della Regione	0
EA0330	E.2.B.3.1.A) Sopravvenienze passive v/Aziende sanitarie pubbliche relative alla mobilità intraregionale	0
EA0340	E.2.B.3.1.B) Altre sopravvenienze passive v/Aziende sanitarie pubbliche della Regione	0
EA0350	E.2.B.3.2) Sopravvenienze passive v/terzi	47722
EA0360	E.2.B.3.2.A) Sopravvenienze passive v/terzi relative alla mobilità extraregionale	0
EA0370	E.2.B.3.2.B) Sopravvenienze passive v/terzi relative al personale	4138
EA0380	E.2.B.3.2.B.1) Soprav. passive v/terzi relative al personale - dirigenza medica	2529
EA0390	E.2.B.3.2.B.2) Soprav. passive v/terzi relative al personale - dirigenza non medica	79
EA0400	E.2.B.3.2.B.3) Soprav. passive v/terzi relative al personale - comparto	1530
EA0410	E.2.B.3.2.C) Sopravvenienze passive v/terzi relative alle convenzioni con medici di base	921
EA0420	E.2.B.3.2.D) Sopravvenienze passive v/terzi relative alle convenzioni per la specialistica	42
EA0430	E.2.B.3.2.E) Sopravvenienze passive v/terzi relative all'acquisto prestaz. sanitarie da operatori accreditati	23341
EA0440	E.2.B.3.2.F) Sopravvenienze passive v/terzi relative all'acquisto di beni e servizi	13723
EA0450	E.2.B.3.2.G) Altre sopravvenienze passive v/terzi	5557
EA0460	E.2.B.4) Insussistenze passive	268
EA0470	E.2.B.4.1) Insussistenze passive v/Aziende sanitarie pubbliche della Regione	0
EA0480	E.2.B.4.2) Insussistenze passive v/terzi	268
EA0490	E.2.B.4.2.A) Insussistenze passive v/terzi relative alla mobilità extraregionale	0
EA0500	E.2.B.4.2.B) Insussistenze passive v/terzi relative al personale	0
EA0510	E.2.B.4.2.C) Insussistenze passive v/terzi relative alle convenzioni con medici di base	0
EA0520	E.2.B.4.2.D) Insussistenze passive v/terzi relative alle convenzioni per la specialistica	16
EA0530	E.2.B.4.2.E) Insussistenze passive v/terzi relative all'acquisto prestaz. sanitarie da operatori accreditati	0
EA0540	E.2.B.4.2.F) Insussistenze passive v/terzi relative all'acquisto di beni e servizi	113
EA0550	E.2.B.4.2.G) Altre insussistenze passive v/terzi	139
EA0560	E.2.B.5) Altri oneri straordinari	0
EZ9999	Totale proventi e oneri straordinari (E)	5169

Risultato prima delle imposte (A-B+/-C+/-D+/-E)

	Voce	Totale (in migliaia di Euro)
XA0000	Risultato prima delle imposte (A - B +/- C +/- D +/- E)	123711

Imposte e tasse

	Voce	Totale (in migliaia di Euro)
YA0010	Y.1) IRAP	79773
YA0020	Y.1.A) IRAP relativa a personale dipendente	73882

YA0030	Y.1.B) IRAP relativa a collaboratori e personale assimilato a lavoro dipendente	5367
YA0040	Y.1.C) IRAP relativa ad attività di libera professione (intramoenia)	524
YA0050	Y.1.D) IRAP relativa ad attività commerciale	0
YA0060	Y.2) IRES	506
YA0070	Y.2.A) IRES su attività istituzionale	2
YA0080	Y.2.B) IRES su attività commerciale	504
YA0090	Y.3) Accantonamento a F.do Imposte (Accertamenti, condoni, ecc.)	20
YZ9999	Totale imposte e tasse	80299

Utile o perdita di esercizio

	Voce	Totale (in migliaia di Euro)
ZZ9999	RISULTATO DI ESERCIZIO	43412

Modello CE IV trimestre 2016 - 16/02/2017		2016	2016	2016	2016	2016	2016	2016	2016	2016	2016	2016	2016
		000	201	202	203	204	205	912	913	914	915	916	999
		GSA	ASP CS	ASP KR	ASP CZ	ASP VV	ASP RC	AO CS	AO CZ	AO MTD	AO RC	INRCA CS	CONSOLIDATO REGIONALE AL NETTO DELLE RETTIFICHE DI CONSOLIDAMENTO
AA0010	A.1) Contributi in c/esercizio	258.395	1.179.370	309.612	592.957	265.267	853.809	80.788	56.146	4.525	55.511	1.041	3.657.421
AA0240	A.2) Rettifica contributi c/esercizio per destinazione ad investimenti		-10.076		-8.696	-1.711		-2.483	-510	-779		-27	-24.282
AA0270	A.3) Utilizzo fondi per quote inutilizzate contributi vincolati di esercizi precedenti		12.570	6.018	5.755	1.208	7.076	331	80	2.406	789		36.233
AA0320	A.4) Ricavi per prestazioni sanitarie e sociosanitarie a rilevanza sanitaria	656	18.019	19.227	51.666	6.506	13.311	104.973	113.523	41.045	97.545	5.372	44.513
AA0750	A.5) Concorsi, recuperi e rimborsi	15.465	61.084	391	2.808	325	454	402	758	212	303	3	20.863
AA0940	A.6) Compartecipazione alla spesa per prestazioni sanitarie (Ticket)		5.560	1.587	6.725	2.267	3.004	2.035	2.490	1.444	1.496	71	26.679
AA0980	A.7) Quota contributi c/capitale imputata all'esercizio		5.826	2.914	4.660	3.033	1.295	3.977		1.700	3.693	158	27.256
AA1060	A.9) Altri ricavi e proventi		720	55	212	15	610	204	128	23	315		2.282
AZ9999	**Totale valore della produzione (A)**	**274.516**	**1.273.073**	**339.804**	**656.087**	**276.910**	**879.559**	**190.227**	**172.615**	**50.576**	**159.652**	**6.618**	**3.790.965**
BA0010	**B.1) Acquisti di beni**	**5.361**	**215.197**	**45.259**	**74.221**	**36.261**	**99.905**	**42.309**	**36.508**	**30.536**	**42.934**	**448**	**568.188**
BA0020	*B.1.A) Acquisti di beni sanitari*	*4.500*	*213.282*	*44.217*	*72.681*	*35.852*	*99.148*	*41.904*	*36.085*	*30.188*	*41.187*	*424*	*558.717*
BA0310	*B.1.B) Acquisti di beni non sanitari*	*861*	*1.915*	*1.042*	*1.540*	*409*	*757*	*405*	*423*	*348*	*1.747*	*24*	*9.471*
BA0390	**B.2) Acquisti di servizi**	**54.792**	**736.303**	**197.896**	**402.996**	**143.549**	**568.135**	**28.800**	**25.689**	**16.138**	**19.665**	**850**	**1.773.396**
BA0400	*B.2.A) Acquisti servizi sanitari*	*52.503*	*682.557*	*174.084*	*375.591*	*131.677*	*536.052*	*1.634*	*3.776*	*7.424*	*3.299*	*59*	*1.547.262*
BA1560	*B.2.B) Acquisti di servizi non sanitari*	*2.289*	*53.746*	*23.812*	*27.405*	*11.872*	*32.083*	*27.166*	*21.913*	*8.714*	*16.366*	*791*	*226.134*
BA1910	**B.3) Manutenzione e riparazione (ordinaria esternalizzata)**		**9.813**	**1.728**	**4.596**	**1.480**	**3.320**	**4.987**	**4.450**	**4.493**	**5.982**	**168**	**41.017**
BA1990	**B.4) Godimento di beni di terzi**		**7.282**	**2.687**	**3.810**	**2.439**	**2.764**	**2.027**	**2.749**	**21**	**5.195**	**65**	**29.039**
BA2080	**Totale Costo del personale**		**285.913**	**88.024**	**164.969**	**78.474**	**198.665**	**100.655**	**94.043**	**35.099**	**83.598**	**5.393**	**1.134.833**
BA2090	*B.5) Personale del ruolo sanitario*		*225.804*	*72.100*	*129.909*	*61.186*	*163.395*	*86.804*	*80.267*	*28.640*	*75.331*	*4.606*	*928.042*
BA2230	*B.6) Personale del ruolo professionale*		*1.046*	*683*	*502*	*295*	*623*	*379*	*548*		*357*		*4.433*
BA2320	*B.7) Personale del ruolo tecnico*		*36.609*	*6.639*	*18.997*	*9.147*	*18.407*	*7.384*	*5.808*	*3.338*	*1.925*	*495*	*108.749*
BA2410	*B.8) Personale del ruolo amministrativo*		*22.454*	*8.602*	*15.561*	*7.846*	*16.240*	*6.088*	*7.420*	*3.121*	*5.985*	*292*	*93.609*
BA2500	**B.9) Oneri diversi di gestione**	**45**	**2.137**	**2.031**	**3.160**	**704**	**3.454**	**1.275**	**808**	**810**	**1.040**	**801**	**16.265**
BA2560	**Totale Ammortamenti**		**7.467**	**2.913**	**7.812**	**3.033**	**1.381**	**3.984**		**3.122**	**3.693**	**173**	**33.578**
BA2630	**B.14) Svalutazione delle immobilizzazioni e dei crediti**		**1.500**										**1.500**
BA2660	**B.15) Variazione delle rimanenze**		**-1.095**	**-1.851**	**-1.026**	**1.179**	**-518**	**320**	**927**	**-2.240**			**-4.304**
BA2690	**B.16) Accantonamenti dell¿esercizio**	**3.778**	**15.484**	**5.361**	**7.439**	**5.404**	**5.952**	**5.159**	**868**	**433**	**1.586**	**18**	**51.482**
BA2700	*B.16.A) Accantonamenti per rischi*	*1.657*	*11.500*	*2.500*	*1.500*	*1.950*	*3.035*	*4.050*	*500*	*300*	*600*		27.592
BA2760	*B.16.B) Accantonamenti per premio di operosità (SUMAI)*		*500*	*250*	*364*	*271*	*1.127*						2.512
BA2770	*B.16.C) Accantonamenti per quote inutilizzate di contributi vincolati*	*2.121*	*200*	*1.965*	*214*	*2.167*		*501*			*661*	*1*	7.830
BA2820	*B.16.D) Altri accantonamenti*		*3.284*	*646*	*5.361*	*1.016*	*1.790*	*608*	*368*	*133*	*325*	*17*	13.548
BZ9999	**Totale costi della produzione (B)**	**63.976**	**1.280.001**	**344.048**	**667.977**	**272.523**	**883.058**	**189.516**	**166.042**	**88.412**	**163.693**	**7.916**	**3.644.994**

Modello CE IV trimestre 2016 - 16/02/2017		2016	2016	2016	2016	2016	2016	2016	2016	2016	2016	2016	2016
		000	201	202	203	204	205	912	913	914	915	916	999
		GSA	ASP CS	ASP KR	ASP CZ	ASP VV	ASP RC	AO CS	AO CZ	AO MTD	AO RC	INRCA CS	CONSOLIDATO REGIONALE AL NETTO DELLE RETTIFICHE DI CONSOLIDAMENTO
CZ9999	**Totale proventi e oneri finanziari (C)**		**-11.016**	**-9.106**	**-2.980**	**-8**	**-3.006**	**-609**	**-229**	**-466**	**-9**		**-27.429**
EA0010	**E.1) Proventi straordinari**	**37.076**	**6.694**	**5.128**	**8.628**	**2.201**	**4.128**	**7.207**	**4.701**	**352**	**1.315**		**57.961**
EA0260	**E.2) Oneri straordinari**	**4.710**	**15.954**	**12.710**	**6.611**	**2.116**	**3.596**	**789**	**3.684**	**2.095**	**580**	**15**	**52.792**
EZ9999	**Totale proventi e oneri straordinari (E)**	**32.366**	**-9.260**	**-7.582**	**2.017**	**85**	**532**	**6.418**	**1.017**	**-1.743**	**735**	**-15**	**5.169**
XA0000	**Risultato prima delle imposte (A - B +/- C +/- D +/- E)**	**223.498**	**-27.204**	**-20.932**	**-12.853**	**4.464**	**-5.973**	**6.520**	**7.361**	**-40.045**	**-3.315**	**-1.313**	**123.711**
YA0010	**Y.1) IRAP**	**1**	**20.408**	**6.732**	**12.158**	**6.147**	**13.088**	**6.480**	**6.320**	**2.359**	**5.736**	**344**	**79.773**
YA0020	*Y.1.A) IRAP relativa a personale dipendente*		*17.780*	*6.114*	*10.971*	*5.169*	*13.088*	*6.379*	*6.178*	*2.359*	*5.502*	*342*	*73.882*
YA0030	*Y.1.B) IRAP relativa a collaboratori e personale assimilato a lavoro dipendente*	*1*	*2.560*	*618*	*1.156*	*945*			*13*		*73*	*1*	*5.367*
YA0040	*Y.1.C) IRAP relativa ad attività di libera professione (intramoenia)*		*68*		*31*	*33*		*101*	*129*		*161*	*1*	*524*
YA0060	***Y.2) IRES***						***480***	***2***			***24***		***506***
YA0070	*Y.2.A) IRES su attività istituzionale*							*2*					*2*
YA0080	*Y.2.B) IRES su attività commerciale*						*480*				*24*		*504*
YA0090	*Y.3) Accantonamento a F.do Imposte (Accertamenti, condoni, ecc.)*							*20*					*20*
YZ9999	**Totale imposte e tasse**	**1**	**20.408**	**6.732**	**12.158**	**6.147**	**13.568**	**6.502**	**6.320**	**2.359**	**5.760**	**344**	**80.299**
ZZ9999	**RISULTATO DI ESERCIZIO**	**223.497**	**-47.612**	**-27.664**	**-25.011**	**-1.683**	**-19.541**	**18**	**1.041**	**-42.404**	**-9.075**	**-1.657**	**43.412**
												manovre fiscali regionali	**- 97.747,00**
												risultato di esercizio del S.S.R. al netto delle coperture fiscali	**- 54.335,00**
												Risultato da P.O.	**- 54.948,00**
												Delta rispetto al P.O.	**613,00**

Risultato CE IV trimestre 2016 al lordo delle manovre fiscali regionali	**43.412,00**
Manovre fiscali regionali	**- 97.747,00**
risultato di esercizio del S.S.R. al netto delle coperture fiscali	**- 54.335,00**
Risultato da P.O.	**- 54.948,00**
Delta rispetto al P.O.	**613,00**

Regione Calabria
Relazione alla richiesta di informazioni sui Conti sanitari relativi al IV Trimestre 2016

Premessa

In riferimento alla richiesta di informazioni del Ministero dell'Economia e Finanze del 13 Febbraio 2017 sui conti sanitari relativi al IV Trimestre 2016, finalizzati alla costruzione dei Conti Nazionali secondo il Sistema Europeo dei Conti nazionali e regionali – SEC2010, nonché alla convocazione della riunione del 28/03/2017 in sede congiunta di Tavolo degli adempimenti e Comitato LEA per la verifica di cui all'articolo 1, comma 174, della legge 311/2004 e s.m.i. per l'anno 2016 e del Piano di rientro della Regione Calabria, si riportano di seguito gli esiti degli approfondimenti condotti dallo scrivente Dipartimento.

La Regione ha compiuto una prima analisi sulle seguenti macrovoci contabili riportate nel modello CE IV Trimestre 2016 Consolidato regionale '999':

- AA0030 - "Contributi da Regione per quota Fondo sanitario regionale indistinto"
- AA0040 - "Contributi da Regione per quota Fondo sanitario regionale vincolato"
- AA0070 - "Contributi da regione (extra Fondo) vincolati"
- AA0080 - "Contributi da regione (extra Fondo) – risorse aggiuntive da bilancio regionale a titolo di copertura LEA"

In attuazione di quanto previsto dall'articolo 20 del decreto legislativo n. 118/2011, si invia la documentazione ***(ALLEGATO B)*** attestante, per le voci AA0030 e AA0040, la riconciliazione tra i dati di riparto 2016 (**ALLEGATO A**) con gli accertamenti e gli impegni operati sul bilancio regionale 2016 e, se qualora non fossero ancora riconciliati con i predetti dati di riparto, con le ulteriori iscrizioni concernenti gli accertamenti ed impegni operati sul bilancio di previsione 2017 a valere su risorse costituenti finanziamento per l'anno 2016, nei termini riportati nella nota inviata al Coordinamento salute delle regioni il 19 dicembre 2016.

In attuazione di quanto disposto dall'articolo 20, comma 2-ter, del decreto legislativo n. 118/2011, si invia la documentazione attestante, per la voce **AA0080,** la coerenza con gli accertamenti e gli impegni operati sul bilancio di previsione 2016, nonché nel bilancio regionale triennale, nell'esercizio di competenza dei tributi, obbligatoriamente per l'importo stimato dal competente *Dipartimento delle finanze* del Dipartimento dell'Economia e Finanze, ovvero per il minore importo destinato al SSR ai sensi dell'articolo 1, comma 80, della legge n. 191/2009.

La Regione ha compiuto anche l' analisi sulle seguenti macrovoci contabili riportate nel modello CE IV Trimestre 2016 Consolidato regionale '999':

- AA0090 - "Contributi da regione (extra Fondo) – risorse aggiuntive da bilancio regionale a titolo di copertura extra LEA"
- AA0100 - "Contributi da regione (extra Fondo) –altro"
- AA0280 - "Utilizzo fondi per quote inutilizzate contributi di esercizi precedenti da regione per quota Fondo sanitario vincolato"
- AA0250 - "Rettifica contributi in conto esercizio per destinazione ad investimenti - da regione per quota FS"
- AA0260 – "Rettifica contributi in c/esercizio per destinazione ad investimenti - altri contributi".
- AA0920 - "Ulteriore Pay-back"
- AA0970 - "Compartecipazione alla spesa per prestazioni sanitarie (ticket) - Altro"
- BA2650 - "B.14B) Svalutazioni dei crediti"
- BA2860 "Accantonamento rinnovi contrattuali: dirigenza medica"

- BA2870 "Accantonamento rinnovi contrattuali: dirigenza non medica"
- BA2880 "Accantonamento rinnovi contrattuali: comparto"
- BA2840 "Accantonamento rinnovo convenzioni MMG/PLS/MCA"
- BA2850 "Accantonamento rinnovi convenzioni Medici Sumai"
- BA2700 - "Accantonamenti per rischi"
- BA2820 - "Altri accantonamenti"
- EA0010 - "E.1) Proventi straordinari"
- EA0260 - "E.2) Oneri straordinari"

1. Costi Interni

a. "Area Personale"confronto con il P.O. 2016

b. "Area Farmaco" confronto con il P.O. 2016

c. "Area Beni e Servizi" confronto con il P.O. 2016

2. Costi Esterni

a. "Assistenza Ospedaliera da privato"

b. "Assistenza specialistica ambulatoriale da privato"

c. "Altra Assistenza sanitaria da privato"

Il Ministero dell'Economia e Finanze ha, inoltre, richiesto di relazionare in merito:

al trattamento contabile dell'eventuale ***differenziale tra tariffe regionali rispetto alle tariffe TUC*** utilizzate nella regolazione dei rapporti fra le regioni. Ha richiesto altresì di produrre i provvedimenti regionali vigenti che disciplinano la remunerazione delle strutture sanitarie accreditate per i propri residenti e non.

All' avvenuta la ***riconciliazione delle partite-infragruppo*** (costi-ricavi, crediti-debiti) e, in caso negativo, dell'importo delle eventuali differenze, del trattamento contabile adottato e della voci nelle quali tali differenze sono state rappresentate.

In attuazione di quanto previsto dall'articolo 3, comma 7, del decreto legge 35/2013 il Ministero dell'Economia e Finanze ha richiesto la produzione della documentazione attestante l'avvenuta erogazione al proprio SSR, entro la fine dell'anno, ***di almeno il 95%*** delle somme che la Regione ha incassato nel medesimo anno dallo Stato a titolo di finanziamento del Servizio sanitario nazionale, e delle somme che la stessa regione, a valere su risorse proprie dell'anno, destina al finanziamento del proprio servizio sanitario regionale.

Al riguardo è stata compilata la tabella in formato excel secondo il formato riportato ***nell' ALLEGATO E.***

Con riferimento alle disposizioni in ordine ai tempi di pagamento, ha, inoltre, richiesto alla regione di produrre una relazione illustrativa del rispetto della normativa in materia di tempi di pagamento e delle iniziative assunte in caso di superamento dei tempi di pagamento previsti dalla legislazione vigente.

La relazione riporta, per ogni azienda sanitaria appartenente al SSR e per la GSA:

a)l'importo dei pagamenti effettuati durante l'anno 2016, distinti per anno di emissione delle fatture;

b) l'importo dei pagamenti relativi a transazioni commerciali effettuati dopo la scadenza dei termini

previsti dal decreto legislativo 9 ottobre 2002, n. 231.

c)il valore dell'indicatore annuale di tempestività dei pagamenti per l'anno 2016, calcolato in coerenza con i criteri definiti all'articolo 9 del decreto del Presidente del Consiglio dei Ministri 22 settembre 2014 - Indicatore di tempestività dei pagamenti anni 2014 e 2015,I, II, III e IV trimestre 2015e I, II ,III, IV trimestre 2016

d) l link alla pagina web di pubblicazione degli indicatori di tempestività dei pagamenti.

Le predette informazioni sono state riportate anche nelle apposite tabelle secondo il formato riportato **nell'ALLEGATO F** e **nell'ALLEGATO G** che include altresì l'inserimento delle informazioni in ordine all'indicatore di tempestività dei pagamenti dell'anno 2014, 2015 e dei trimestri dell'anno 2016.

Le attività sono state svolte dagli uffici regionali competenti sulla base della documentazione regionale (delibere e stanziamenti a carico del bilancio regionale) e delle evidenze desumibili dai prospetti informativi aziendali acquisiti in sede delle riunioni tecniche con le Aziende sanitarie sul CE IV° trimestre 2016.

A tal proposito, la presente relazione ha l'obiettivo di illustrare la composizione delle macrovoci sopra indicate presenti nel modello CE IV trimestre 2016 - 999 Consolidato regionale al 31/12/2016.

I dati di seguito riportati relativi al Programmatico 2016 sono rappresentati nel Programma Operativo 2016-2018 di cui al DCA n. 119 del 04/11/2016.

I dati riportati nelle tabelle sono espressi in €/mgl.

1. *AA030 - Contributi da Regione per quota Fondo sanitario regionale indistinto*

Il modello CE IV trimestre 999 - Consolidato regionale 2016 rappresenta nel conto *AA0030 – "Contributi da Regione per quota Fondo sanitario regionale indistinto"* il valore di **3.440.666 €/mgl**, in coerenza con il riparto del finanziamento indistinto tra le Regioni per l'anno 2016, al lordo del saldo mobilità extraregionale.

L'Intesa rep. atti n. ***62/CSR del 14 aprile 2016*** , ai sensi dell'articolo 115, comma 1, lett. a), del decreto legislativo 31 marzo 1998 , n. 112, sulla proposta del Ministero della salute di deliberazione del CIPE concernente il riparto tra le Regioni delle disponibilità finanziarie per il Servizio Sanitario nazionale per l'anno 2016 – assegna alla Regione Calabria l'importo complessivo della ***Quota Indistinta,*** al lordo dei valori di mobilità attiva e passiva extraregionale pari a **€ 3.426.445.024,00;**

L'intesa rep. atti n. ***63/CSR del 14 aprile 2016*** , in applicazione di quanto prevista dall'articolo 2, comma 67-bis , della legge 23 dicembre 2009, n. 191 di ripartizione fra le regioni e le province autonome delle quote premiali relative all'anno 2016 – assegna alla Regione Calabria l'importo di € **14.221.332,00** a titolo di ***Quota premiale di riequilibrio – di cui al Decreto Ministeriale 17 maggio 2016 pubblicato in G.U. serie generale n. 195 del 22 agosto 2016;***

L'Intesa n. 64/CSR del 14 aprile 2016, ai sensi dell'articolo 1, comma 34, della legge 23 dicembre 1996, n. 662 sulla proposta del Ministero della Salute di deliberazione del CIPE relativa all'assegnazione alle Regioni delle risorse vincolate per la realizzazione *degli Obiettivi del Piano Sanitario Nazionale* per l'anno 2016, assegna alla Regione Calabria un importo complessivo di **€ 34.048.670,00.**

Altre Quote vincolate 2016:

- FSN 2016 - Medici di medicina generale – Intesa CSR n. 240 del 22 dicembre 2016
- FSN 2016 - Stranieri irregolari - Intesa CSR n. 242 del 22 dicembre 2016
- FSN 2016 - Esclusività - Intesa CSR n. 239 del 22 dicembre 2016
- FSN 2016 - Penitenziaria - Intesa CU n. 146 del 22 dicembre 2016
- FSN 2016 - Superamento OPG - Intesa CU n. 147 del 22 dicembre 2016
- FSN 2016 - Screening neonatale – Intesa CSR n. 243 del 22 dicembre 2016
- FSN 2016 - Penitenziaria d.lgs. 230/99 – Intesa CSR n. 62 del 14 aprile 2016
- FSN 2016 - Ind. Abbattimento – nota MdS n. 11342 del 6/5/2016 e nota MdS 22646 del 3/10/2016

Si rimanda al paragrafo sulle quote a destinazione vincolata.

Tabella A - Fondo sanitario regionale a destinazione indistinta anno 2016 – D.G.R. n. 533 del 16/12/2016 - *"Variazione al Bilancio di Previsione 2016-2018. Assestamento del Fondo Sanitario Regionale per l'anno 2016 (Prot. N.375328 del 15.12.2016)" – prima colonna*

PROPOSTA DI RIPARTO TRA LE REGIONI E LE PROVINCE AUTONOME DELLE DISPONIBILITA' FINANZIARIE PER il S.S.N.	ANNO 2016 CON RIEQUILIBRIO QUOTA PREMIALE - INTESE REP. ATTI N. 62/CSR e n. 63/CSR DEL 14/04/2016	ANNO 2016 CON RIEQUILIBRIO QUOTA PREMIALE - INTESE REP. ATTI N. 62/CSR e n. 63/CSR DEL 14/04/2016
	D.G.R. n. 533 del 16/12/2016 - Variazione di bilancio 2016	Tabella C + Valori di mobilità relativi ai farmaci innovativi contenuti nella comunicazione di AIFA prot. ASEF/9418/P del 31 gennaio 2017.
FINANZIAMENTO LORDO - 2016	3.426.445.024,00	3.426.445.024,00
ENTRATE PROPRIE STIMATE 2016	47.418.994,00	47.418.994,00
FINANZIAMENTO LORDO - INTESA REP. ATTI N. 62/CSR DEL 14/04/2016	**3.473.864.018,00**	**3.473.864.018,00**
AL NETTO DELLE ENTRATE PROPRIE	3.426.445.024,00	3.426.445.024,00
INTESA n. 63/CSR del 14/02/2016 - RIPARTIZIONE FORME PREMIALI CON CRITERI DI RIEQUILIBRIO PER L'ANNO 2016	14.221.332,00	14.221.332,00
TOTALE	**3.440.666.356,00**	**3.440.666.356,00**
IRAP	57.574.183,00	57.574.183,00
ADDIZIONALE IRPEF	180.742.000,00	180.742.000,00
INTEGRAZIONE A NORMA D.LVO 56/2000	3.188.128.840,00	3.188.128.840,00
FINANZIAMENTO FSN 2016 AL NETTO DELLE ENTRATE PROPRIE	**3.426.445.023,00**	**3.426.445.023,00**
di cui Stima gioco d'azzardo 1.605.398,00		
QUOTA PREMIALE DI RIEQUILIIBRIO 2016	14.221.332,00	14.221.332,00
TOTALE FINANZIAMENTO AL NETTO DELLE ENTRATE PROPRIE	**3.440.666.355,00**	**3.440.666.355,00**
TOTALE DEBITI DI MOBILITA' - TABELLA C - INTESA N. 62/2016	- 282.336.573,00	- 282.336.573,00
Valori di mobilità relativi ai farmaci innovativi contenuti nella comunicazione di AIFA prot. ASEF/9418/P del 31 gennaio 2017.		- 649.816,96
TOTALE CREDITI DI MOBILITA' -- TABELLA C - INTESA N. 62/2016	26.045.968,00	26.045.968,00
Valori di mobilità relativi ai farmaci innovativi contenuti nella comunicazione di AIFA prot. ASEF/9418/P del 31 gennaio 2017.		62.143,54
	- 256.290.605,00	**- 256.878.278,42**
MOBILITA' INTERNAZIONALE		
TOTALE SALDO DI MOBLITA' EXTRAREGIONALE 2016	**- 256.290.605,00**	**- 256.878.278,42**
FINANZIAMENTO LORDO - INTESA REP. ATTI N. 62/CSR DEL 14/04/2016	3.170.154.418,00	3.169.566.744,58
di cui Quota Fibrosi cistica Ass.za e ricerca (L 362/98) pari a € 159.516,70		
INTESA n. 63/CSR del 14/02/2016 - RIPARTIZIONE FORME PREMIALI CON CRITERI DI RIEQUILIBRIO PER L'ANNO 2016	14.221.332,00	14.221.332,00
F.S.R. A DESTINAZIONE INDISTINTA 2016	**3.184.375.750,00**	**3.183.788.076,58**
Medicina Penitenziaria	190.000,00	190.000,00
TOTALE FINANZIAMENTO NETTO 2016 CON MEDICINA PENITENZIARIA	**3.170.344.418,00**	**3.169.756.744,58**
TOTALE FINANZIAMENTO NETTO 2016 CON QUOTA DI RIEQUILIBRIO + medicina penitenziaria	**3.184.565.750,00**	**3.183.978.076,58**

I valori di quota indistinta esposti nel prospetto – ***Tabella A, prima colonna,*** corrispondono a quanto riportato nella Tabella A della proposta di riparto sulla quale è stata acquisita l'Intesa in sede di Conferenza Stato/Regioni il 14 aprile 2016, (Rep. Atti n. 62) , al netto delle entrate proprie, ma includendo le risorse per la prevenzione, la cura e la riabilitazione delle patologie connesse alla dipendenza del gioco d'azzardo, le risorse per l'aggiornamento del DPCM 29 novembre 2001, le risorse per l'assistenza e la ricerca sulla fibrosi cistica, la quota di riequilibrio, nonché la quota premiale di cui al ***Decreto Ministeriale 17 maggio 2016 pubblicato in G.U. serie generale n. 195 del 22 agosto 2016.***

All'interno delle quote a destinazione vincolata è compresa la stima della distribuzione, tra le Regioni a statuto ordinario ed alla Regione Sicilia, del Fondo per il concorso al rimborso alle Regioni per l'acquisto di *medicinali innovativi,* che assegna alla Regione Calabria l'importo di **€ 19.140.798,41,** coerentemente con quanto contenuto nella comunicazione di **AIFA prot. ASEF/9418/P del 31 gennaio 2017;**

A seguito della predetta comunicazione AIFA l'importo dei farmaci innovativi e dei relativi valori di mobilità attiva e passiva extraregionale 2016 è stata così riquantificata:

ALLEGATO D – RIPARTO FONDO FARMACI INNOVATIVI 2016

REGIONI	Contributo per Farmaci innovativi 2016	Comp.ne Regione Siciliana	Crediti per mobilità attiva		Debiti per mobilità attiva	
			in compensazione (Crediti v/Stato)	fatturazione diretta (Crediti v/ASL fuori Regione)	in compensazione (Debiti v/Stato)	fatturazione diretta (Debiti v/ASL fuori Regione)
	AA0040	AA0040	AA0510	AA0590	BA0520	BA1520
	A	B	C	D	E	F
CALABRIA	19.140.798,41		62.143,54	-	649.816,96	-
TOTALE	**19.140.798,41**	**-**	**62.143,54**	**-**	**649.816,96**	**-**

La Tabella A regionale mette in evidenza nella prima colonna il finanziamento del SSR in base all'intesa sulla proposta di riparto del FSN n. 62/CSR del 14/04/2016 e nella successiva la variazione a seguito dell'ulteriore saldo negativo di mobilità extraregionale di € -587.673,42 in base alla citata comunicazione **AIFA prot. ASEF/9418/P del 31 gennaio 2017.**

Alla luce di quanto sopra esposto, con riferimento ai farmaci innovativi, l'attuale iscrizione in bilancio della quota del FSR a destinazione indistinta, avvenuta con D.G.R. n 533/2016 non tiene conto dell'ulteriore saldo di mobilità extraregionale rilevato, che conseguentemente non è stato iscritto nelle apposite voci di bilancio regionale quale quota aggiuntiva rispetto a quanto previsto dalla *Tabella C* del Riparto 2016 - ***Intesa n. 62/CSR del 14/04/2016***, in considerazione del fatto che la comunicazione formale dell' AIFA è pervenuta dopo la data del 31 gennaio 2017.

In attuazione di quanto previsto dall'articolo 20 del decreto legislativo n. 118/2011, il Dipartimento Bilancio e Patrimonio ha predisposto gli atti per le operazioni di assestamento del bilancio regionale 2016, relativi ai capitoli rientranti nel *perimetro Sanità* e tutta la documentazione (delibere, stanziamenti a carico del bilancio regionale, altro) attestante le iscrizioni riportate nel modello CE per la voce *AA0030 – "Contributi da Regione per quota Fondo sanitario regionale indistinto"*

Sulla base delle predette intese, ed a rettifica delle precedenti iscrizioni, con note n. 324476/SIAR del 27/10/2016 e n. 375328/SIAR del 15/12/2016 è stata chiesta la corretta iscrizione nel bilancio regionale di previsione del FSR a destinazione indistinta per l'esercizio 2016, in base alla *Tabella "B" di quadratura parte entrata e parte spesa del bilancio regionale.*

Con D.G.R. n. 533 del 16/12/2016 avente ad oggetto: "Variazione al Bilancio di Previsione 2016-2018. Assestamento del Fondo Sanitario Regionale per l'anno 2016 (Prot. N.375328 del 15.12.2016" si è provveduto alla corretta iscrizione degli importi in coerenza con le Intese n. 62 e 63 del 14/04/2016;

Di seguito la Tabella "B" relativa all'attuale iscrizione nel bilancio finanziario 2016 coerentemente con la D.G.R. n. 533/2016, rappresenta le disponibilità finanziarie da destinare al finanziamento del SSR, nei rispettivi capitoli di competenza del bilancio annuale di previsione 2016, per un importo complessivo in termini di cassa di **€ 3.184.375.750,00**

- di cui € 3.170.154.418,00 - ***Quota FSR indistinta*** al netto del saldo di mobilità extraregionale, come da tabella C dell'intesa n. 62/CSR del 14/04/2016
- di cui € 14.221.332,00 - ***Quota premiale di riequilibrio*** di cui al ***Decreto Ministeriale 17 maggio 2016 pubblicato in G.U. serie generale n. 195 del 22 agosto 2016.***

L'importo complessivo di **€ 115.152.750,00** iscritta nel capitolo di bilancio regionale U6101010801 parte spesa e nel capitolo di bilancio E0110111101 parte entrata è costituito da:

- quota integrativa del FSR per l'anno 2016 di **€ 100.931.418,00;**
- quota premiale di riequilibrio di **€ 14.221.332,00** relativa all'anno 2016, in attuazione dell'articolo 42, comma 14 ter, del decreto legge 12 settembre 2014, n. 133, convertito con modificazioni, dalla legge 11 novembre 2014, n. 164.

A completamento della suddetta operazione contabile sono stati adottati dal Dipartimento Tutela della Salute i decreti di ricognizione per i capitoli rientranti nel perimetro sanità (parte entrata e parte spesa) con l'indicazione di tutti gli impegni ed i relativi accertamenti.

TABELLA "B"

BILANCIO REGIONALE - PARTE SPESA

Capitolo	DESCRIZIONE	Iscrizione richiesta in bilancio 2016	Nota MEF – RGS prot. n. 98674 del 22/12/2015
U0213110301	SPESE PER L'ISTITUZIONE ED IL FUNZIONAMENTO DELL'AGENZIA REGIONALE PERLA PROTEZIONE DELL'AMBIENTE DELLA CALABRIA - A.R.P.A.CAL.(LEGGE REGIO NALE 3.8.99, N.20).	**15.000.000,00**	3.069.223.000,00
EX CAPITOLO U04211103 - vedi dettaglio SUB CAPITOLI DI SPESA	FONDO SANITARIO REGIONALE DI PARTE CORRENTE DA ASSEGNARE ALLE ASL PER LA GESTIONE DELLE SPESE DI ESERCIZIO IN MATERIA SANITARIA (ART. 11 E 12 DEL DECRETO LEGISLATIVO 30.12.92, N. 502).	**3.054.063.483,30**	
U0423112001	SPESE PER LA PREVENZIONE E LA CURA DELLA FIBROSI CISTICA (LEGGE 23.12.93, N. 548).	**159.516,70**	
U6101010801	QUOTA INTEGRATIVA DEL FONDO SANITARIO REGIONALE PER L'ANNO 2016 SOGGETTA ALLA VERIFICA DI CUI AL PUNTO 19 DELL'ACCORDO STATO REGIONI DELL'8.8.2001 (D.L. 18.9.2001, N.347 CONVERTITO DALLA LEGGE 16.11.2001, N.405- ART. 40 LEGGE 28.12.2001, N.448).	115.152.750,00	LIVELLO PROVVISORIO DELLE EROGAZIONI EFFETTUATE IN VIA ANTICIPATA PER IL FINANZIAMENTO DELLA SPESA SANITARIA PER L'ANNO 2016
		115.152.750,00	
	sub totale	**3.184.375.750,00**	**3.069.223.000,00**
U6101011001	Mobilità passiva programmata relativa al riparto per il SSN	282.336.573,00	
	Mobilità passiva relativa ai farmaci innovativi contenuti nella comunicazione di AIFA prot. ASEF/9418/P del 31 gennaio 2017.	-	
U6101011101	Mobilità passiva internazionale	-	
	Totale spesa Fondo Sanitario Regionale	**3.466.712.323,00**	

BILANCIO REGIONALE - PARTE ENTRATA

Capitolo	DESCRIZIONE	Iscrizione richiesta in bilancio 2016	IMPORTO incassato 2016
E0110111101	IMPOSTA REGIONALE SULLE ATTIVITA' PRODUTTIVE ***(IRAP)*** ESERCITATE NEL TERRITORIO DELLA REGIONE DESTINATA AL FINANZIAMENTO DEL SERVIZIO SANITARIO REGIONALE(ART.1, 15, 16, 24 E 25 DEL DECRETO LEGISLATIVO 15.12.97, N. 446).	115.152.750,00	
E0110111201	***ADDIZIONALE REGIONALE*** ALL'IMPOSTA SUL REDDITO DELLE PERSONE FISICHE -***IRPEF*** (ART.50 DEL DECRETO LEGISLATIVO 15.12.97, N.446 - ART. 28, COMMA 1, DEL DECRETO LEGGE 6 DICEMBRE 2011, N. 201 - ART. 18, DELLA LEGGE REGIONALE 23 DICEMBRE 2011, N. 47).	191.362.382,43	
E0120210801	Compartecipazione regionale IVA - ART.2 DEL D.L.VO 18.2.2000, N.56	3.133.991.705,87	
E0230713801	ASSEGNAZIONE DI FONDI DALLO STATO PER LA PREVENZIONE E LA CURA DELLA FIBROSI CISTICA (LEGGE 29.12.93, N.548 - LEGGE 14.10.99, N.362).	159.516,70	
	sub totale	**3.440.666.355,00**	**-**
E2404003001	Mobilità attiva programmata relativa al riparto per il SSN	26.045.968,00	
	Mobilità attiva relativa ai farmaci innovativi contenuti nella comunicazione di AIFA prot. ASEF/9418/P del 31 gennaio 2017.		
	Totale entrata - Finanziamento Fondo Sanitario Regioanle	**3.466.712.323,00**	**0,00**
	quadratura entrata - spesa	-	

Si provvederà ad inviare la riconciliazione tra i dati di riparto FSN 2016 – quota indistinta: Intese Rep. Atti n. 62 e 63 /CSR del 14 aprile 2016 e successive variazioni (comunicazione AIFA **prot. ASEF/9418/P del 31 gennaio 2017** – ulteriore saldo di mobilità extraregionale farmaci innovativi) con gli accertamenti e gli impegni operati sul bilancio regionale 2016, attestanti le iscrizioni riportate nel modello CE per la voce *AA0030 – "Contributi da Regione per quota Fondo sanitario regionale indistinto"* in termini di contabilità economico – patrimoniale.

Tali valori saranno iscritti in sede di assestamento del bilancio regionale del corrente esercizio 2016, coerentemente con le regole contabili previste dal D. Lgs 118/2011, al fine di assicurare la riconciliazione degli importi iscritti nel bilancio economico-patrimoniale 2016 non solo per la voce *AA0030, ma* anche per le voci *CE AA0510 - Crediti per mobilità attiva e BA0520 Debiti per mobilità passiva*, con le iscrizioni e le successive variazioni del bilancio finanziario 2016 - (riconciliazione CO.GE/CO.FI.).

2. *AA040 - Contributi da Regione per quota Fondo sanitario regionale vincolato*

Il modello CE IV trimestre 2016 - 999 Consolidato regionale rappresenta nel conto AA0040 – "Contributi da Regione per quota Fondo sanitario regionale vincolato" l'importo pari a 65.077 €/mgl.

Si riporta di seguito il dettaglio della voce sopra indicata **su base annuale: € 65.077.481,83** aggiornato come comunicato dal Ministero della Salute in data 19/12/2016 nonché in base alla comunicazione AIFA **prot. ASEF/9418/P del 31 gennaio 2017** relativa ai Farmaci innovativi :

TABELLA C - FSN 2016 CONTRIBUTI A DESTINAZIONE VINCOLATA 2016 + OBIETIVI DI P.S.N. ANNO 2016							
VINCOLATE NAZIONALI ANNO 2016	Proposte di Delibere CIPE FSN VINC. ANNO 2016 D.G.R. n. 531 del 16/12/2016	COMUNICAZIONE MINISTERO DELLA SALUTE DGPROGS 0037009-P-19/12/2016	PROVVEDIMENTO MINISTERIALE 2016	CAPITOLO DI BILANCIO REGIONALE - PARTE ENTRATA	DESCRIZIONE CAPITOLO DI BILANCIO - PARTE ENTRATA -	VOCE CE	DESCRIZIONE VOCE
Medic Penitenziaria	190.000	190.000	Proposta riparto 2016 (Intesa CSR n. 62 del 14/04/2016) aggiornato con Legge 147/2013	E2108006801	ASSEGNAZIONE DI FONDI DALLO STATO PER FINANZIAMENTO DEGLI ONERI DEL PERSONALE DEGLI ISTITUTI PENITENZIARI TRASFERITO AL SERVIZIO SANITARIO NAZIONALE NEI SETTORI DELLA PREVENZIONE E DELL'ASSISTENZA AI DETENUTI E AGLI INTERNATI TOSSICODIPENDENTI (ART. 2, COMMA 1, DEL DECRETO MINISTERIALE DEL 10.4.2002).	AA0040	A.1.A.2) da Regione o Prov. Aut. per quota F.S. regionale vincolato
B.Studio MMG	1.072.235,42	1.072.235,42	Intesa CSR n. 240 del 22 dicembre 2016	E02307135 01	ASSEGNAZIONE DI FONDI DALLO STATO PER L'EROGAZIONE DI BORSE DI STUDIO BIENNALI AI MEDICI NEOLAUREATI PER LO SVOLGIMENTO DEL TIROCINIO EORICO-PRATICO PER LA FORMAZIONE SPECIFICA IN MEDICINA GENERALE, SECONDO LA DIRETTIVA DEL CONSIGLIO DELLA CEE N. 86/457 DEL 15.9.86 (ART . 5 DELLA LEGGE 8.4.88, N. 109 - LEGGE 23.12.78, N.833).	AA0040	A.1.A.2) da Regione o Prov. Aut. per quota F.S. regionale vincolato
Extracomunitari	654.058	654.058	Intesa CSR n. 242 del 22 dicembre 2016	E02307151 01	ASSEGNAZIONE DI FONDI DALLO STATO PER IL FINANZIAMENTO DELL'ASSISTENZA SANITARIA AGLI STRANIERI TEMPORANEAMENTE PRESENTI NEL TERRITORIO AZIONALE (ART.32 LEGGE 23.12.78, N.833 - ORDINANZA DEL MINISTRO DELLA SANITA' DEL 15.11.1996 - ART.33, LEGGE 6.3.98, N.40).	AA0040	A.1.A.2) da Regione o Prov. Aut. per quota F.S. regionale vincolato
Medic Penit. EX dpcm 1° APRILE 2008	6.215.870,00	6.215.870,00	Intesa CU n. 146 del 22 dicembre 2016	E2108011701	ASSEGNAZIONE DI SOMME DALLO STATO PER IL TRASFERIMENTO DELLE FUNZIONI SANITARIE, DEI RAPPORTI DI LAVORO, DELLE RISORSE FINANZIARIE E DELLE ATTREZZATURE E BENI STRUMENTALI IN MATERIA DI SANITA' PENITENZIARIA DAI DIPARTIMENTI DELL'AMMINISTRAZIONE PENITENZIARIA E DELLA GIUSTIZIA MINORILE DEL MINISTERO DELLA GIUSTIZIA AL SERVIZIO SANITARIO NAZIONALE (ART. 2, COMMA 283, DELLA LEGGE 24 DICEMBRE 2007, N. 244 - ART. 6, COMMA 1, DEL DPCM DEL 1 APRILE 2008)	AA0040	A.1.A.2) da Regione o Prov. Aut. per quota F.S. regionale vincolato
Fondo Esclusività	1.270.907,00	1.270.907,00	Intesa CSR n. 239 del 22 dicembre 2016	E2108006901	ASSEGNAZIONE DA PARTE DELLO STATO DEL FONDO PER L'ESCLUSIVITA' DEL RAPPORTO PER IL PERSONALE DIRIGENTE DEL RUOLO SANITARIO (ART. 72, COMMA 6, LEGGE 23.12.1998, N. 448).	AA0040	A.1.A.2) da Regione o Prov. Aut. per quota F.S. regionale vincolato
OPG RIDETERMINATO 2013 dopo D.L. 25 marzo 2013, n. 24	2.120.926,00	2.120.926,00	Intesa CU n. 147 del 22 dicembre 2016	E2108013501	ASSEGNAZIONE DI FONDI DALLO STATO PER IL COMPLETAMENTO DEL PROCESSO DI SUPERAMENTO DEGLI OSPEDALI PSICHIATRICI GIUDIZIARI (ART. 3 TER DEL DECRETO LEGGE 22 DICEMBRE 2011, N. 11 CONVERTITO NELLA LEGGE 17 FEBBRAIO 2012, N. 9)	AA0040	A.1.A.2) da Regione o Prov. Aut. per quota F.S. regionale vincolato
Veterinaria - Ind.Abb.to animali	-	-	Note del Ministero della Salute - MdS n. 11342 del 6/5/2016 e nota MdS 22646 del 3/10/2016	E2110001801	ASSEGNAZIONE DI SOMME DALLO STATO PER L'ABBATTIMENTO DI ANIMALI COLPITI DALL'AFTA EPIZOOTICA ED ALTRE MALATTIE EPIZOOTICHE (LEGGE 2 GIUGNO 1998, N. 218).	AA0040	A.1.A.2) da Regione o Prov. Aut. per quota F.S. regionale vincolato
SUBTOTALE	**11.523.996**	**11.523.996**					
FARMACI INNOVATIVI	20.515.142,00	19.140.798,41	comunicazione AIFA prot. ASEF/9418/P del 31 gennaio 2017	E2108014601	ASSEGNAZIONE DI FONDI DALLO STATO PER IL RIMBORSO ALLE REGIONI PER L'ACQUISTO DEI MEDICINALI INNOVATIVI (DECRETO DEL MINISTERO DELLA SALUTE DEL 9 OTTOBRE 2015)	AA0040	A.1.A.2) da Regione o Prov. Aut. per quota F.S. regionale vincolato
SCREENING NEONATALE	364.017,00	364.017,00	Intesa CSR n. 243 del 22 dicembre 2016	E92011011801		AA0040	A.1.A.2) da Regione o Prov. Aut. per quota F.S. regionale vincolato
sub totale	**32.403.155,42**	**31.028.811,83**					
Riparto Obiettivi piano Sanitario Nazionale ANNO 2016	**34.048.670,00**	**34.048.670,00**	FSN 2016 – quota vincolata obiettivi di piano: Intesa n. 64/CSR del 14 aprile 2016	E0230716201	ASSEGNAZIONE DI FONDI DALLO STATO PER IL FINANZIAMENTO DEI PROGETTI PER IL PERSEGUIMENTO DEGLI OBIETTIVI DI CARATTERE PRIORITARIO E DI RILIEVO NAZIONALE PREVISTI NEL PIANO SANITARIO NAZIONALE (ART. 1,COMMI 34 E34BIS, DELLA LEGGE 23 DICEMBRE 1996, N. 662, INTRODOTTO DALL'ART. 33,COMMA 1, DELLA LEGGE 27 DICEMBRE 1997, N. 449)	AA0040	A.1.A.2) da Regione o Prov. Aut. per quota F.S. regionale vincolato
TOTALE CONTRIBUI IN C/ESERCIZIO A DESTINAZIONE VINCOLATA ANNO 2016	**66.451.825,42**	**65.077.481,83**					

Nel rispetto dell'art. 20, commi 2 e 3 - Titolo II del Decreto legislativo 118/2011 integrato dal Decreto legislativo 126/2014, sulla base delle predette intese o stime per l'esercizio 2016, con note n. 324676/ SIAR del 27/10/2016, n. 367846/SIAR del 07/12/2016 e n. 375306/ SIAR del 15/12/2016 è stata chiesta la corretta iscrizione nel bilancio regionale di previsione, delle somme da FSR a destinazione vincolata per l'esercizio 2016.

Con D.G.R. n. 531 del 16/12/2016 si è provveduto alla corretta iscrizione nel bilancio regionale di previsione 2016, degli importi rappresentati nella *TABELLA C,* prima colonna, pari a € 66.451.825,42,00 ancora non riconciliate con le iscrizioni riportate nel modello CE per la voce *AA0040 -* "Contributi da Regione per quota Fondo sanitario regionale vincolato" in termini di contabilità economico-patrimoniale.

A completamento della suddetta operazione contabile è stato adottato dal Dipartimento Tutela della Salute il decreto di ricognizione per i capitoli rientranti nel perimetro sanità (parte entrata e parte spesa) con l'indicazione di tutti gli

impegni ed i relativi accertamenti relativi ai contributi da FSN a destinazione vincolata 2016.

Allo stato attuale, il valore delle vincolate nazionali 2016 iscritte in Bilancio regionale come da comunicazione ministeriale – Ministero della Salute DGPROGS 0037009-P-19/12/2016 è pari a € 66.451.825,42,00 di cui:

- *€ 20.515.142,00 per Farmaci innovativi*

Tale valore sarà rideterminato in sede di assestamento del bilancio regionale del corrente esercizio 2016, al fine di assicurare la riconciliazione degli importi iscritti nel bilancio economico-patrimoniale 2016, pari a € 65.077.481,83 – voce *AA0040 - "Contributi da Regione per quota Fondo sanitario regionale vincolato",* con le corrette iscrizioni nel bilancio finanziario 2016, di cui Contributo per Farmaci innovativi pari a € 19.140.798,41 a seguito comunicazione AIFA **prot. ASEF/9418/P del 31 gennaio 2017** - nonché con gli accertamenti e gli impegni operati sul bilancio regionale 2016. - *ALLEGATO D – RIPARTO FONDO FARMACI INNOVATIVI 2016*

Con DCA n. 61/2016 avente ad oggetto: Obiettivi P.S.N. - Accardo Stato/Regioni del 14 aprile 2016 (Rep. Atti n.65/CSR) - Intesa Stato/Regioni del 14 aprile 2016 (Rep. Atti n. 64/CSR) - Approvazione linee progettuali - anno 2016 è stato effettuato il riparto alle singole delle Aziende del S.S.R., per linea progettuale delle somme assegnate per Obiettivi di Piano 2016 - art. 1 commi 34 e 34bis legge 662/96., per un ammontare complessivo di **€ 34.048.670,00.**

Di seguito si riporta la tabella riepilogativa con le assegnazioni su base annuale e le relative iscrizioni a CE IV trimestre 2016.

AZIENDE	Obiettivi PSN 2016	IMPORTO € / 000	AA0040	DELTA
			A.1.A.2) da Regione o Prov. Aut. per quota F.S. regionale vincolato	
	DCA N. 61/2016	A	B	C = B - A
201 - Azienda Sanitaria Provinciale di Cosenza	9.866.718,71	9.867	9.867,00	0
202 - Azienda Sanitaria Provinciale di Crotone	3.395.227,59	3.395	3.395,00	- 0
203 - Azienda Sanitaria Provinciale di Catanzaro	5.285.685,51	5.286	5.286,00	0
204 - Azienda Sanitaria Provinciale di Vibo V.	2.771.434,23	2.771	2.772,00	1
205 - Azienda Sanitaria Provinciale di Reggio Calabria	7.913.370,43	7.913	7.913,00	- 0
912 - Azienda Ospedaliera di Cosenza	1.564.181,54	1.564	1.564,00	- 0
913 - Azienda Ospedaliera di Catanzaro	1.411.468,79	1.411	1.412,00	1
914 - Azienda Ospedaliera Univ. Mater Domini	615.364,57	615	616,00	1
915 -Azienda Ospedaliera - Reggio Calabria	1.225.218,63	1.225	1.225,00	- 0
TOTALE	34.048.670,00	34.049	34.050,00	1

3. AA0070 - Contributi da Regione extra Fondo - vincolati

Il modello CE 999 - Consolidato regionale CE IV trimestre 2016 rappresenta nel conto AA0070 – "Contributi da Regione o Prov. Aut. (extra fondo) vincolati" il valore di 980 €/mgl come di seguito esposto.

TABELLA C - AA0070 - CONTRIBUTI EXTRAFONDO - VINCOLATI					
CODICE NSIS	**AZIENDA DEL S.S.R.**	**Contributi in C/ESERCIZIO VINCOLATI**		**IMPORTI**	**INDIVIDUAZIONE DEI CAPITOLI DI SPESA REGIONALI DI IMPUTAZIONE DELLE RIMESSE EXTRAFONDO EROGATE ALLE AZIENDE DEL S.S.R.**
201	AZIENDA SANITARIA PROVINCIALE DI COSENZA	AA0070	A.1.B.1.1) Contributi da Regione o Prov. Aut. (extra fondo) vincolati		
202	AZIENDA SANITARIA PROVINCIALE DI CROTONE	AA0070	A.1.B.1.1) Contributi da Regione o Prov. Aut. (extra fondo) vincolati	389	U0423112900 - U1204040601 - U4302020901 - U4302021501 - U6104011200
203	AZIENDA SANITARIA PROVINCIALE DI CATANZARO	AA0070	A.1.B.1.1) Contributi da Regione o Prov. Aut. (extra fondo) vincolati	24	U6104011200 - U6104020501 - U6105030201 - U6105040600
204	AZIENDA SANITARIA PROVINCIALE DI VIBO VALENTIA	AA0070	A.1.B.1.1) Contributi da Regione o Prov. Aut. (extra fondo) vincolati		
205	AZIENDA SANITARIA PROVINCIALE DI REGGIO CALABRIA	AA0070	A.1.B.1.1) Contributi da Regione o Prov. Aut. (extra fondo) vincolati	71	U0433111301 - U0434110501
912	AZIENDA OSPEDALIERA DI COSENZA	AA0070	A.1.B.1.1) Contributi da Regione o Prov. Aut. (extra fondo) vincolati		
913	AZIENDA OSPEDALIERA DI CATANZARO	AA0070	A.1.B.1.1) Contributi da Regione o Prov. Aut. (extra fondo) vincolati	26	U6104020500 - U6104020501
914	AZIENDA OSPEDALIERO-UNIVERSITARIA MATER DOMINI	AA0070	A.1.B.1.1) Contributi da Regione o Prov. Aut. (extra fondo) vincolati	470	U6105044400
915	AZIENDA OSPEDALIERA DI REGGIO CALABRIA	AA0070	A.1.B.1.1) Contributi da Regione o Prov. Aut. (extra fondo) vincolati		
916	INRCA - CS	AA0070	A.1.B.1.1) Contributi da Regione o Prov. Aut. (extra fondo) vincolati		
0 0 0	GSA - GESTIONA SANITARIA ACCENTRATA	AA0070	A.1.B.1.1) Contributi da Regione o Prov. Aut. (extra fondo) vincolati		
999	**CONSOLIDATO REGIONALE**	**AA0070**	**A.1.B.1.1) Contributi da Regione o Prov. Aut. (extra fondo) vincolati**	**980**	

4. AA0080 - Contributi da Regione o Prov. Aut. (extra fondo) - Risorse aggiuntive da bilancio regionale a titolo di copertura LEA

Il modello CE IV trimestre 2016 - 999 - Consolidato regionale rappresenta nel conto *AA0080 – "A.1.B.1.2) Contributi da Regione o Prov. Aut. (extra fondo) - Risorse aggiuntive da bilancio regionale a titolo di copertura LEA"* un valore pari a **97.747 €/mgl** come di seguito esposto, in base alla circolare la CIRCOLARE MEF - Nota MEF - Presidenza del Consiglio dei Ministri DAR 0021959 P-4.23.2.6 del 12/12/2016 avente ad oggetto: "*Consuntivo gettito manovre regionali IRAP ed addizionale regionale IRPEF per l'anno d'imposta 2014 e stima del gettito manovre per il quadriennio 2015/2018";*

Sulla base della predetta circolare ministeriale, con nota n. 375314/ SIAR del 15/12/2016 è stata chiesta la corretta iscrizione nel bilancio regionale delle manovre fiscali per l'esercizio 2016, anno d'imposta 2017, al fine di procedere all'assunzione dei relativi decreti di accertamento ed impegno di spesa ai sensi dell'art. 20 del D.Lgs. n.118/2011, come da tabella allegata.

Con Deliberazione di Giunta Regionale n. 522 del 16/12/2016 avente ad oggetto *"Variazione al bilancio 2016-2018. Assestamento della fiscalità regionale per l'anno 2016 (note n. 21959 p-4.23.2.6 del 12.12.2016 e n. 355314 del 15.12.2016)"* si è provveduto alla corretta iscrizione degli importi assestati, che sia per la parte entrata e che spesa del bilancio regionale di previsione 2016, sono rappresentati nella ***tabella D*** che segue:

TABELLA D

UPB	Capitolo	Oggetto	Somma iscritta in bilancio di previsione 2016	Somma da iscrivere in bilancio competenza 2016 - anno di imposta 2016	Variazioni di bilancio competenza 2016 - anno di imposta 2017
Nota MEF - Presidenza del Consiglio dei Ministri DAR 0021959 P-4.23.2.6 del 12/12/2016					
Manovre fiscali regionali competenza 2016 - anno di imposta 2017					
	Spesa				
6.1.01.01	U6101012001	IRPEF	75.746.000,00	72.436.000,00	-3.310.000,00
6.1.01.01	U6101018001	IRAP	25.226.000,00	25.311.000,00	85.000,00
			100.972.000,00	**97.747.000,00**	**(3.225.000,00)**
	Entrata				
1.1.05	E1105000201	Manovra regionale IRPEF	75.746.000,00	72.436.000,00	-3.310.000,00
1.1.04	E1104000301	IRAP	25.226.000,00	25.311.000,00	85.000,00
			100.972.000,00	**97.747.000,00**	**(3.225.000,00)**

A completamento della suddetta operazione contabile con successivi decreti dipartimentali si è provveduto ad accertare ed impegnare le somme relative alle manovre fiscali regionali.

5. AA0090 - Contributi da Regione o Prov. Aut. (extra fondo) - Risorse aggiuntive da bilancio regionale a titolo di copertura extra LEA

La voce AA0090 – "A.1.B.1.2) Contributi da Regione o Prov. Aut. (extra fondo) - Risorse aggiuntive da bilancio regionale a titolo di copertura extra LEA" non risulta valorizzata nel modello CE 999 IV trimestre 2016.

6. AA0100 - Contributi da regione (extra Fondo) – altro

Il modello CE 999 - Consolidato regionale IV trimestre 2016 rappresenta nel conto AA0100 – "A.1.B.1.4) Contributi da Regione o Prov. Aut. (extra fondo) - Altro" il valore di **30.849 €/mgl** come di seguito esposto.

TABELLA E - AA0100 - CONTRIBUTI EXTRAFONDO - ALTRO

CODICENSIS	AZIENDA DEL S.S.R.	Contributi in C/ESERCIZIO VINCOLATI		IMPORTI	INDIVIDUAZIONE DEI CAPITOLI DI SPESA REGIONALI DI IMPUTAZIONE DELLE RIMESSE EXTRAFONDO EROGATE ALLE AZIENDE DEL S.S.R.	NOTE
201	AZIENDA SANITARIA PROVINCIALE DI COSENZA	AA0100	A.1.B.1.4) Contributi da Regione o Prov. Aut. (extra fondo) - Altro	9.428,00	U6201021302 - U6201052101	U6201021302 Valore della quota sociale delle strutture sociosanitarie di competenza 2016 trasferita ai sensi della Legge regionale 27.04.2015, n. 11. pari a 7.713 €/000 + 1.715 €/000 U6201052101 - DGR n. 364/2016. Fondo destinato alle disabilità gravissime.
202	AZIENDA SANITARIA PROVINCIALE DI CROTONE	AA0100	A.1.B.1.4) Contributi da Regione o Prov. Aut. (extra fondo) - Altro	7.035,00	U6201021302 - U6201052101	U6201021302 Valore della quota sociale delle strutture sociosanitarie di competenza 2016 trasferita ai sensi della Legge regionale 27.04.2015, n. 11. pari a 3.819 + quota di competenza maturata ma non trasferita 2.801 € /000 + 415 €/000 U6201052101 - DGR n. 364/2016. Fondo destinato alle disabilità gravissime.
203	AZIENDA SANITARIA PROVINCIALE DI CATANZARO	AA0100	A.1.B.1.4) Contributi da Regione o Prov. Aut. (extra fondo) - Altro	5.928,00	U0100511801 - U6201021302 - U6201052101	U6201021302 Valore della quota sociale delle strutture sociosanitarie di competenza 2016 trasferita ai sensi della Legge regionale 27.04.2015, n. 11. pari a 4.999 + 871 €/000 U6201052101 - DGR n. 364/2016. Fondo destinato alle disabilità gravissime.
204	AZIENDA SANITARIA PROVINCIALE DI VIBO VALENTIA	AA0100	A.1.B.1.4) Contributi da Regione o Prov. Aut. (extra fondo) - Altro	700,00	U6201021302 - U6201052101	U6201021302 Valore della quota sociale delle strutture sociosanitarie di competenza 2016 trasferita ai sensi della Legge regionale 27.04.2015, n. 11. pari a 313 €/000 + 387 €/000 U6201052101 - DGR n. 364/2016. Fondo destinato alle disabilità gravissime.
205	AZIENDA SANITARIA PROVINCIALE DI REGGIO CALABRIA	AA0100	A.1.B.1.4) Contributi da Regione o Prov. Aut. (extra fondo) - Altro	4.569,00	U6201021302 - U6201052101	U6201021302 Valore della quota sociale delle strutture sociosanitarie di competenza 2016 trasferita ai sensi della Legge regionale 27.04.2015, n. 11. pari a 3.155 €/000 + 1.414 €/000 U6201052101 - DGR n. 364/2016. Fondo destinato alle disabilità gravissime.
912	AZIENDA OSPEDALIERA DI COSENZA	AA0100	A.1.B.1.4) Contributi da Regione o Prov. Aut. (extra fondo) - Altro			
913	AZIENDA OSPEDALIERA DI CATANZARO	AA0100	A.1.B.1.4) Contributi da Regione o Prov. Aut. (extra fondo) - Altro	383,00	U2902010201	
914	AZIENDA OSPEDALIERO-UNIVERSITARIA MATER DOMINI	AA0100	A.1.B.1.4) Contributi da Regione o Prov. Aut. (extra fondo) - Altro	-		
915	AZIENDA OSPEDALIERA DI REGGIO CALABRIA	AA0100	A.1.B.1.4) Contributi da Regione o Prov. Aut. (extra fondo) - Altro	-		
916	INRCA - CS	AA0100	A.1.B.1.4) Contributi da Regione o Prov. Aut. (extra fondo) - Altro	-		
0 0 0	GSA - GESTIONA SANITARIA ACCENTRATA	AA0100	A.1.B.1.4) Contributi da Regione o Prov. Aut. (extra fondo) - Altro	2.806,00	Tabella di Dettaglio della GSA	
999	**CONSOLIDATO REGIONALE**	**AA0100**	**A.1.B.1.4) Contributi da Regione o Prov. Aut. (extra fondo) - Altro**	**30.849,00**		

Con legge regionale 27 aprile 2015, n. 11, avente ad oggetto: " Provvedimento generale recante norme di tipo ordinamentale e procedurale" (Collegato alla manovra di finanza regionale per l'anno 2015, pubblicata sul BURC n. 27 del 27 aprile 2015, che all'art. 5 (Disposizioni in materia di prestazioni sociali) prevede espressamente che …omissis "Il complesso delle competenze relative alla quota sociale delle prestazioni in materia socio-sanitaria erogate dalle strutture accreditate (RSA medicalizzata, RSA anziani, RSA disabili, Casa protetta anziani, Casa protetta per disabili), rientranti nella categoria della "Riabilitazione a ciclo diurni compresi" e delle "Prestazioni riabilitative, educative e di socializzazione in regime semiresidenziale, nella fase di lungo assistenza, compresi i servizi di sollievo alle famiglie"….omissis…., già disciplinate dagli articoli 17 e 18 della legge regionale 5 ottobre 2007, n. 22 e dall'articolo 32 della legge regionale 26 febbraio 2010, n. 8, è stato trasferito alla responsabilità del Dipartimento Tutela della Salute e Politiche Sanitarie e le corrispondenti attività sono esercitate mediante l'utilizzo delle sole risorse stanziate al

capitolo di spesa **U6201021301**, **U6201021302** UPB 6.2.01.02, dello stato di previsione della spesa del bilancio regionale relative al *" Fondo regionale per le prestazioni socio-sanitarie" di cui all'articolo 49 della legge regionale 23 dicembre 2011, n. 47,* ***senza oneri a carico del servizio sanitario regionale****"*

Le strutture socio-sanitarie definitivamente accreditate per l'erogazione delle prestazioni sul territorio della Regione Calabria, di cui all'Albo regionale approvato con Decreto Commissariale n. 1/2011, pubblicato sul Bollettino regionale n. 2 dell'1/2/2011, erogano un volume di prestazioni oggetto di apposito contratto stipulato con le ASP territorialmente competenti.

Specularmente alla registrazione dei ricavi, ai fini della corretta contabilizzazione è stato richiesto alle Aziende Sanitarie di creare nel proprio piano dei conti, specifici sottoconti in cui registrare gli "accadimenti" relativi all'acquisto e alla remunerazione della *quota sociale* delle prestazioni socio-sanitarie erogate dalle strutture accreditate, senza che tale operazione vada ad impattare sul risultato di gestione dei Conti economici aziendali.

Dettaglio dei contributi da Regione extra fondo – altro rilevati in GSA

CAPITOLO DI SPESA RISORSE AUTONOME	DESCRIZIONE	ANNO	N. IMPEGNO	IMPEGNI DI SPESA GSA	DEC 2016
4123104	CONTRIBUTO REGIONALE PER IL FUNZIONAMENTO DELL'ISTITUTO EP ZOOPROFILATTICO SPERIMENTALE PER LA CALABRIA E LA CAMPANIA (LEGGE 11.3.74, N.101 E LEGGE 23.12.75, N.745 E LEGGE REGIONALE 23.1.79,N.1)	2016	6822	154.937,07	Impegno di spesa per Contributo Regionale all'Istituto Zooprofilattico del Mezzogiorno di Portici (NA) -
4231108	CONTRIBUTO ALLE SEZIONI PROVINCIALI DELLA LEGA PER LA LOTTA EP CONTRO I TUMORI (LEGGE REGIONALE 12.4.99, N.9).	2016	5573	100.000,00	Impegno di spesa di Euro 100.000,00 per assegnazione contributo anno 2016 alle Sezioni Provinciali della Lega Italiana per la Lotta contro i Tumori (LILT) della Calabria, ai sensi della L.R.n.9/99.
4231121	CONTRIBUTO IN FAVORE DELL'ADMO - ASSOCIAZIONE DONATORI MIDOLLO EP OSSEO.(LEGGE REGIONALE 19.12.95, N.40).	2016	813	10.000,00	Associazione Regionale Donatori Midollo Osseo. Impegno spesa.
4343104	SPESE PER INTEGRAZIONE DEL SUSSIDIO A FAVORE DEGLI HANSENIANI E EP LORO FAMIGLIE (LEGGE REGIONALE 4.1.90, N.1).	2016	1505/7334	77.474,60	L.R. 1/1990 - Fondi 2016 da destinare ai Comuni della Calabria per il pagamento delle integrazioni dei sussidi agli Hanseniani e loro familiari.
U6101041001	SPESE PER PROVVIDENZE IN FAVORE DELL'AVIS - ASSOCIAZIONE VOLONTARI ITALIANI SANGUE E DELLA FIDAS CALABRIA - FEDERAZIONE ITALIANA ASSOCIAZIONI DONATORI DI SANGUE (LEGGE REGIONALE 20 NOVEMBRE 2006, N. 11).	2016	1010	50.000,00	Assegnazione contributo regionale anno 2016 all'AVIS Regione Calabria. Legge di stabilità regionale n.31/2015.
61010415	CONTRIBUTO AL CENTRO DI FISIOLOGIA CLINICA SITUATO PRESSO L'AZIENDA OSPEDALIERA BIANCHI MELACRINO MORELLI DI REGGIO CALABRIA (ART. 6, COMMA 1, DELLA LEGGE DI ASSESTAMENTO DEL BILANCIO PER L'ANNO 2013)	2016	1082	300.000,00	CONTRIBUTO AL CENTRO DI FISIOLOGIA CLINICA SITUATO PRESSO L'AZIENDA OSPEDALIERA BIANCHI MELACRINO MORELLI DI REGGIO CALABRIA (ART. 6, COMMA 1, DELLA LEGGE REGIONALE 9 LUGLIO 2013, N. 30)
61050102	SPESE PER IL FINANZIAMENTO DI CONTRATTI DI SPECIALIZZAZIONE PRESSO EP LA FACOLTA' DI MEDICINA DELL'ATENEO 'MAGNA GRAECIA' DI CATANZARO (ART 17 DELLA LEGGE REGIONALE 12 GIUGNO 2009, N. 19)	2016	6661	546.000,00	CONTRATTI AGGIUNTIVI DI FORMAZIONE SPECIALISTICA. IMPEGNO DI SPESA.
				1.238.411,67	

12040406	SPESE DI GIUSTIZIA A CARICO DEL BILANCIO REGIONALE A SEGUITO DI E PROVVEDIMENTI GIURISDIZIONALI, LODI ARBITRALI O ACCORDI TRANSATIVI, IVI COMPRESE LE SPESE ACCESSORIE (SPESE OBBLIGATORIE).	2016	VARI	26.968,43	CONTROVERSIE VARIE
U9010300101	SPESE PER IL PAGAMENTO DI DEBITI FUORI BILANCIO - SPESE LEGALI (ART. 73, COMMA 1, LETT. A) DEL D. LGS. N. 118/2011)	2016	5365	5.500,00	Controversia Università Magna Graecia di Catanzaro c/Regione Calabria. Pagamento somme in esecuzione dei DD.II. n. 2831/2013, 2832/2013 e n. 50/2015. - Altre spese legali
U9130700201	SPESE PER IL PAGAMENTO DEI DEBITI FUORI BILANCIO - PAGAMENTO BORSE DI STUDIO E CONTRATTI AGGIUNTIVI DI FORMAZIONE SPECIALISTICA (ART. 73, COMMA 1, LETT. A) DEL D. LGS. N. 118/2011)	2016	5367	1.535.331,14	Controversia Università Magna Graecia di Catanzaro c/Regione Calabria. Pagamento somme in esecuzione dei DD.II. n. 2831/2013, 2832/2013 e n. 50/2015. - Borse di studio

AA0100	**A.1.B.1.4) Contributi da Regione o Prov. Aut. (extra fondo) - Altro**			**2.806.211,24**	

7. AA0280 - Utilizzo fondi per quote inutilizzate contributi di esercizi precedenti da regione per quota Fondo sanitario vincolato

Il modello CE 999 IV trimestre 2016 rappresenta nel conto AA0280 – "A.1.A) Utilizzo fondi per quote inutilizzate contributi di esercizi precedenti da regione per quota Fondo sanitario vincolato" il valore di **33.696 €/mgl** come di seguito esposto.

TABELLA - AA0280 - Utilizzo fondi per quote inutilizzate contributi di esercizi precedenti da Regione o Prov. Aut. per quota F.S. regionale vincolato

CODICE NSIS	AZIENDA DEL S.S.R.	VOCE CE		IMPORTI	Principali Vincolati	NOTE
201	AZIENDA SANITARIA PROVINCIALE DI COSENZA	AA0280	A.3.A) Utilizzo fondi per quote inutilizzate contributi di esercizi precedenti da Regione o Prov. Aut. per quota F.S. regionale vincolato	11.952,00	1.104,00	DCA N. 50 DEL 04/06/2015 - P.O. 2013/2015.POGRAMMA 11 - SANITA PUBBLICA. AZIONI 11,2,3, 11,2,4 E 11,2,5 "SCREENING PER IL CANCRO DELLA CERVICE - SCREENING PER IL CANCRO DELLA MAMMELLA . SCREENING PER IL CANCRO COLON RETTO
					10.112,00	Delta Tariffario su prestazioni di Assistenza Territoriale 2010/2015 – DCA 87 del 9 Agosto 2016
					736,00	Obiettivi di Piano anni
202	AZIENDA SANITARIA PROVINCIALE DI CROTONE	AA0280	A.3.A) Utilizzo fondi per quote inutilizzate contributi di esercizi precedenti da Regione o Prov. Aut. per quota F.S. regionale vincolato	5.737,00	344,00	DCA N. 50 DEL 04/06/2015 - P.O. 2013/2015.POGRAMMA 11 - SANITA PUBBLICA. AZIONI 11,2,3, 11,2,4 E 11,2,5 "SCREENING PER IL CANCRO DELLA CERVICE - SCREENING PER IL CANCRO DELLA MAMMELLA . SCREENING PER IL CANCRO COLON RETTO
					5.112,00	Delta Tariffario su prestazioni di Assistenza Territoriale 2010/2015 – DCA 87 del 9 Agosto 2016
					281,00	Obiettivi di Piano anni 2011/2015
203	AZIENDA SANITARIA PROVINCIALE DI CATANZARO	AA0280	A.3.A) Utilizzo fondi per quote inutilizzate contributi di esercizi precedenti da Regione o Prov. Aut. per quota F.S. regionale vincolato	5.443,00	2.536,00	DCA N. 50 DEL 04/06/2015 - P.O. 2013/2015.POGRAMMA 11 - SANITA PUBBLICA. AZIONI 11,2,3, 11,2,4 E 11,2,5 "SCREENING PER IL CANCRO DELLA CERVICE - SCREENING PER IL CANCRO DELLA MAMMELLA . SCREENING PER IL CANCRO COLON RETTO
					2.907,00	Delta Tariffario su prestazioni di Assistenza Territoriale 2010/2015 – DCA 87 del 9 Agosto 2016
204	AZIENDA SANITARIA PROVINCIALE DI VIBO VALENTIA	AA0280	A.3.A) Utilizzo fondi per quote inutilizzate contributi di esercizi precedenti da Regione o Prov. Aut. per quota F.S. regionale vincolato	1.068,00	763,00	DCA N. 50 DEL 04/06/2015 - P.O. 2013/2015.POGRAMMA 11 - SANITA PUBBLICA. AZIONI 11,2,3, 11,2,4 E 11,2,5 "SCREENING PER IL CANCRO DELLA CERVICE - SCREENING PER IL CANCRO DELLA MAMMELLA . SCREENING PER IL CANCRO COLON RETTO
					305,00	Obiettivi di Piano anni
205	AZIENDA SANITARIA PROVINCIALE DI REGGIO CALABRIA	AA0280	A.3.A) Utilizzo fondi per quote inutilizzate contributi di esercizi precedenti da Regione o Prov. Aut. per quota F.S. regionale vincolato	6.596,00	1.923,00	DCA N. 50 DEL 04/06/2015 - P.O. 2013/2015.POGRAMMA 11 - SANITA PUBBLICA. AZIONI 11,2,3, 11,2,4 E 11,2,5 "SCREENING PER IL CANCRO DELLA CERVICE - SCREENING PER IL CANCRO DELLA MAMMELLA . SCREENING PER IL CANCRO COLON RETTO
					4.673,00	Obiettivi di Piano anni 2011/2015
912	AZIENDA OSPEDALIERA DI COSENZA	AA0280	A.3.A) Utilizzo fondi per quote inutilizzate contributi di esercizi precedenti da Regione o Prov. Aut. per quota F.S. regionale vincolato	331,00	331,00	Obiettivi di Piano anni 2011/2015
913	AZIENDA OSPEDALIERA DI CATANZARO	AA0280	A.3.A) Utilizzo fondi per quote inutilizzate contributi di esercizi precedenti da Regione o Prov. Aut. per quota F.S. regionale vincolato	80,00	80,00	Obiettivi di Piano anni 2011/2015
914	AZIENDA OSPEDALIERO-UNIVERSITARIA MATER DOMINI	AA0280	A.3.A) Utilizzo fondi per quote inutilizzate contributi di esercizi precedenti da Regione o Prov. Aut. per quota F.S. regionale vincolato	1.700,00	1.700,00	Obiettivi di Piano anni 2011/2015
915	AZIENDA OSPEDALIERA DI REGGIO CALABRIA	AA0280	A.3.A) Utilizzo fondi per quote inutilizzate contributi di esercizi precedenti da Regione o Prov. Aut. per quota F.S. regionale vincolato	789,00	789,00	Obiettivi di Piano anni 2011/2015
916	INRCA - CS	AA0280	A.3.A) Utilizzo fondi per quote inutilizzate contributi di esercizi precedenti da Regione o Prov. Aut. per quota F.S. regionale vincolato			
0 0 0	GSA - GESTIONA SANITARIA ACCENTRATA	AA0280	A.3.A) Utilizzo fondi per quote inutilizzate contributi di esercizi precedenti da Regione o Prov. Aut. per quota F.S. regionale vincolato			
999	**CONSOLIDATO REGIONALE**	**AA0280**	**A.3.A) Utilizzo fondi per quote inutilizzate contributi di esercizi precedenti da Regione o Prov. Aut. per quota F.S. regionale vincolato**	**33.696,00**		

8. AA0250 - Rettifica contributi in conto esercizio per destinazione ad investimenti – da regione per quota Fondo sanitario

Il modello CE 999 IV trimestre 2016 rappresenta nel conto AA0250 – "A.2.A) Rettifica contributi in conto esercizio per destinazione ad investimenti – da regione per quota FS" il valore di **-24.282 €/mgl** come di seguito esposto.

TABELLA - AA0250 - A.2.A) Rettifica contributi in conto esercizio per destinazione ad investimenti – da regione per quota FS A.2.A) Rettifica contributi in conto esercizio per destinazione ad investimenti – da regione per quota FS

CODICE NSIS	AZIENDA DEL S.S.R.	VOCE CE		IMPORTI - AA0250	Valore Investimenti con contributi FSR indistinto anno 2016 comunicati dalle Aziende
				A	C
201	AZIENDA SANITARIA PROVINCIALE DI COSENZA	AA0250	A.2.A) Rettifica contributi in c/esercizio per destinazione ad investimenti - da Regione o Prov. Aut. per quota F.S. regionale	- 10.076,00	7.494,00
202	AZIENDA SANITARIA PROVINCIALE DI CROTONE	AA0250	A.2.A) Rettifica contributi in c/esercizio per destinazione ad investimenti - da Regione o Prov. Aut. per quota F.S. regionale		-
203	AZIENDA SANITARIA PROVINCIALE DI CATANZARO	AA0250	A.2.A) Rettifica contributi in c/esercizio per destinazione ad investimenti - da Regione o Prov. Aut. per quota F.S. regionale	- 8.696,00	5.429,00
204	AZIENDA SANITARIA PROVINCIALE DI VIBO VALENTIA	AA0250	A.2.A) Rettifica contributi in c/esercizio per destinazione ad investimenti - da Regione o Prov. Aut. per quota F.S. regionale	- 1.711,00	883,00
205	AZIENDA SANITARIA PROVINCIALE DI REGGIO CALABRIA	AA0250	A.2.A) Rettifica contributi in c/esercizio per destinazione ad investimenti - da Regione o Prov. Aut. per quota F.S. regionale		-
912	AZIENDA OSPEDALIERA DI COSENZA	AA0250	A.2.A) Rettifica contributi in c/esercizio per destinazione ad investimenti - da Regione o Prov. Aut. per quota F.S. regionale	- 2.483,00	2.401,00
913	AZIENDA OSPEDALIERA DI CATANZARO	AA0250	A.2.A) Rettifica contributi in c/esercizio per destinazione ad investimenti - da Regione o Prov. Aut. per quota F.S. regionale	- 510,00	NA
914	AZIENDA OSPEDALIERO-UNIVERSITARIA MATER DOMINI	AA0250	A.2.A) Rettifica contributi in c/esercizio per destinazione ad investimenti - da Regione o Prov. Aut. per quota F.S. regionale	- 779,00	403,00
915	AZIENDA OSPEDALIERA DI REGGIO CALABRIA	AA0250	A.2.A) Rettifica contributi in c/esercizio per destinazione ad investimenti - da Regione o Prov. Aut. per quota F.S. regionale		-
916	INRCA - CS	AA0250	A.2.A) Rettifica contributi in c/esercizio per destinazione ad investimenti - da Regione o Prov. Aut. per quota F.S. regionale	- 27,00	27,00
0 0 0	GSA - GESTIONA SANITARIA ACCENTRATA	AA0250	A.2.A) Rettifica contributi in c/esercizio per destinazione ad investimenti - da Regione o Prov. Aut. per quota F.S. regionale		
999	**CONSOLIDATO REGIONALE**	**AA0250**	**A.2.A) Rettifica contributi in c/esercizio per destinazione ad investimenti - da Regione o Prov. Aut. per quota F.S. regionale**	**- 24.282,00**	

Da tale tabella riepilogativa si evince che la quasi totalità delle Aziende, ad eccezione dell'AO di CZ, ha trasmesso il prospetto di dettaglio relativo agli investimenti effettuati a IV Trimestre 2016, distinguendo quelli finanziati con contributi vincolati e quelli finanziati con contributi in conto esercizio.

Le Aziende che hanno trasmesso il dettaglio degli investimenti come da richiesta regionale, hanno calcolato e valorizzato a CE IV trimestre 2016 la Rettifica dei contributi in c/esercizio, coerentemente con quanto disposto dal D.Lgs 118/2011 (20% degli investimenti effettuati con FSR 2012, 20% degli investimenti effettuati con FSR 2015 e 100% degli investimenti effettuati con FSR 2016).

Si precisa, inoltre, che nel calcolo della Rettifica dei contributi in conto esercizio, l'INRCA ha preso in considerazione solo gli investimenti relativi all'esercizio in corso, in quanto ha già provveduto nell'esercizio 2015 a rettificare il 100% degli investimenti effettuati negli anni precedenti.

9.AA0260 – "Rettifica contributi in c/esercizio per destinazione ad investimenti - altri contributi".

Tale voce non risulta movimentata.

10. Rimborso da aziende farmaceutiche per Pay back - AA0920 - "Ulteriore Pay-back"

Il modello CE 4° Trimestre 2016 – Consolidato regionale 999 rappresenta nella voce ***AA0890 - A.5.E.1) Rimborso da aziende farmaceutiche per Pay back*** il valore di pay-back a diverso titolo (ad es. pay back convenzionata, ripiano eccedenza del tetto di spesa) incassato dalla GSA al 31/12/2016, pari a **15.465 €/000.** Tale valore è stato rilevato prevalentemente dal conto intestato alla Regione Calabria – Sanità-GSA, ai sensi dell'art. 21 del D.Lgs. 118/2011, e ricondotto alla voce ***AA0920 - "A.5.E.1.3) Ulteriore Pay-back"*** di cui si riporta il dettaglio:

PAYBACK CONVENZIONATA I SEMESTRE 2016	5.326.143,22	***AA0920***	***Ulteriore Pay-back***
PAYBAK CONVENZIONATA SEM1 2015	3.552.734,32		
PAYBACK 5% 2015	2.764.402,68		
SOMME DOVUTE PER IL RIPIANO DELL'ECCEDENZA DEL TETTO DI SPESA PER LA SPECIALITA MEDICINALE	3.821.453,91		
Totale	**15.464.734,13**	**AA0890**	***Rimborso da aziende farmaceutiche per Pay back***

11. Con riferimento alla voce contabile riportata nel modello CE 4° Trimestre 2016 Consolidato regionale '999': ***"AA0970 - "Compartecipazione alla spesa per prestazioni sanitarie (ticket) - Altro"***

Tale voce non risulta valorizzata nel modello CE 4° Trimestre 2016 – Consolidato regionale 999.

11. Differenziale tariffe TUC

Tale voce non risulta valorizzata nel modello CE IV Trimestre 2016 – Consolidato regionale 999 in quanto sono in corso le analisi da parte della Regione i cui esiti saranno rilevati in sede di predisposizione del CE Consuntivo 2016.

12. Riconciliazione delle partite-infragruppo (costi-ricavi, crediti-debiti)

Di seguito si riportano le attività svolte dalla GSA e le principali evidenze.

Attività poste in essere:

- Verifica trimestrale delle rilevazioni delle partite infragruppo delle Aziende sanitarie costi/ricavi intercompany attraverso l'analisi dei prospetti infragruppo di dettaglio redatto dalle singole Aziende;
- Verifica della corretta contabilizzazione da parte delle Aziende Sanitarie e della G.S.A. delle partite infragruppo in relazione alla tipologia di costo e ricavo infragruppo;
- Elisione delle poste infragruppo di consolidamento.

Principali evidenze:

Nel CE 999 del IV trimestre 2016 le partite infragruppo delle aziende sanitarie hanno determinato in sede di consolidamento una differenza tra costi e ricavi con una incidenza sul risultato d'esercizio pari a – 6.497 €/mgl rispetto all'aggregato aziendale.

Si riporta di seguito la Tabella di dettaglio:

ESERCIZIO 2016 CODICE NSIS 180 REGIONE CALABRIA RETTIFICHE DI CONSOLIDMENTO			
AA0320	**A.4) Ricavi per prestazioni sanitarie e sociosanitarie a rilevanza sanitaria**		**(427.330)**
AA0330	**A.4.A) Ricavi per prestazioni sanitarie e sociosanitarie a rilevanza sanitaria erogate a soggetti pubblici**		**(426.509)**
AA0340	**A.4.A.1) Ricavi per prestaz. sanitarie e sociosanitarie a rilevanza sanitaria erogate ad Aziende sanitarie pubbliche della Regione**	**R**	**(420.507)**
AA0350	A.4.A.1.1) Prestazioni di ricovero	**R**	- 337.411,00
AA0360	A.4.A.1.2) Prestazioni di specialistica ambulatoriale	**R**	- 79.542,00
AA0400	A.4.A.1.6) Prestazioni servizi farmaceutica convenzionata	**R**	- 2.608,00
AA0430	A.4.A.1.9) Altre prestazioni sanitarie e socio-sanitarie a rilevanza sanitaria	**R**	- 946,00
AA0450	**A.4.A.3) Ricavi per prestaz. sanitarie e sociosanitarie a rilevanza sanitaria erogate a soggetti pubblici Extraregione**		**(6.002)**
AA0490	A.4.A.3.4) Prestazioni di File F	**S**	- 6.002,00
AA0670	**A.4.D) Ricavi per prestazioni sanitarie erogate in regime di intramoenia**		**(821)**
AA0720	A.4.D.5) Ricavi per prestazioni sanitarie intramoenia - Consulenze (ex art. 55 c.1 lett. c), d) ed ex art. 57-58) (Aziende sanitarie pubbliche della Regione)	**R**	- 495,00
AA0740	A.4.D.7) Ricavi per prestazioni sanitarie intramoenia - Altro (Aziende sanitarie pubbliche della Regione)	**R**	- 326,00
AA0800	**A.5.C) Concorsi, recuperi e rimborsi da Aziende sanitarie pubbliche della Regione**	**R**	**(61.342)**
AA0810	A.5.C.1) Rimborso degli oneri stipendiali del personale dipendente dell'azienda in posizione di comando presso Aziende sanitarie pubbliche della Regione	**R**	- 519,00
AA0820	A.5.C.2) Rimborsi per acquisto beni da parte di Aziende sanitarie pubbliche della Regione	**R**	- 60.349,00
AA0830	A.5.C.3) Altri concorsi, recuperi e rimborsi da parte di Aziende sanitarie pubbliche della Regione	**R**	- 474,00
AZ9999	**TOTALE VALORE RICAVI INFRAGRUPPO**		**(488.672)**
BA0010	**B.1) Acquisti di beni**		**(60.751)**
BA0020	B.1.A) Acquisti di beni sanitari		(60.751)
BA0070	**B.1.A.2) Sangue ed emocomponenti**		(324)
BA0080	**B.1.A.2.1) da pubblico (Aziende sanitarie pubbliche della Regione) – Mobilità intraregionale**	**R**	- 324,00
BA0300	**B.1.A.9) Beni e prodotti sanitari da Aziende sanitarie pubbliche della Regione**	**R**	- 60.427,00
BA0390	**B.2) Acquisti di servizi**		**(421.417)**
BA0400	**B.2.A) Acquisti servizi sanitari**		**(421.394)**
BA0490	**B.2.A.2) Acquisti servizi sanitari per farmaceutica**		**(2.609)**
BA0510	B.2.A.2.2) - da pubblico (Aziende sanitarie pubbliche della Regione)- Mobilità intraregionale	**R**	- 2.609,00
BA0530	**B.2.A.3) Acquisti servizi sanitari per assistenza specialistica ambulatoriale**		**(79.537)**
BA0540	B.2.A.3.1) - da pubblico (Aziende sanitarie pubbliche della Regione)	**R**	- 79.537,00
BA0800	**B.2.A.7) Acquisti servizi sanitari per assistenza ospedaliera**		**(337.354)**
BA0810	B.2.A.7.1) - da pubblico (Aziende sanitarie pubbliche della Regione)	**R**	- 337.354,00
BA0900	**B.2.A.8) Acquisto prestazioni di psichiatria residenziale e semiresidenziale**		**(2)**
BA0910	B.2.A.8.1) - da pubblico (Aziende sanitarie pubbliche della Regione)	**R**	- 2,00
BA1200	**B.2.A.13) Compartecipazione al personale per att. libero-prof. (intramoenia)**		**(104)**
BA1250	B.2.A.13.5) Compartecipazione al personale per att. libero professionale intramoenia - Consulenze (ex art. 55 c.1 lett. c), d) ed ex Art. 57-58) (Aziende sanitarie pubbliche della Regione)	**R**	- 104,00
BA1280	**B.2.A.14) Rimborsi, assegni e contributi sanitari**		**(11)**
BA1330	B.2.A.14.5) Altri rimborsi, assegni e contributi		
BA1340	B.2.A.14.6) Rimborsi, assegni e contributi v/Aziende sanitarie pubbliche della Regione	**R**	- 11,00

BA1350	**B.2.A.15) Consulenze, Collaborazioni, Interinale e altre prestazioni di lavoro sanitarie e sociosanitarie**		**(84)**
BA1360	B.2.A.15.1) Consulenze sanitarie e sociosan. da Aziende sanitarie pubbliche della Regione	**R**	- 84,00
BA1490	**B.2.A.16) Altri servizi sanitari e sociosanitari a rilevanza sanitaria**		**(1.693)**
BA1500	B.2.A.16.1) Altri servizi sanitari e sociosanitari a rilevanza sanitaria da pubblico - Aziende sanitarie pubbliche della Regione	**R**	- 1.693,00
BA1560	**B.2.B) Acquisti di servizi non sanitari**		**(23)**
BA1750	**B.2.B.2) Consulenze, Collaborazioni, Interinale e altre prestazioni di lavoro non sanitarie**		**(23)**
BA1760	B.2.B.2.1) Consulenze non sanitarie da Aziende sanitarie pubbliche della Regione	**R**	- 23,00
	TOTALE VALORE COSTI INFRAGRUPPO		**(482.168)**
EA0010	**E.1) Proventi straordinari**		(61)
EA0020	E.1.A) Plusvalenze		
EA0030	**E.1.B) Altri proventi straordinari**		(61)
EA0040	E.1.B.1) Proventi da donazioni e liberalità diverse		
EA0050	**E.1.B.2) Sopravvenienze attive**		(61)
EA0060	E.1.B.2.1) Sopravvenienze attive v/Aziende sanitarie pubbliche della Regione	**R**	- 61,00
EA0260	**E.2) Oneri straordinari**		(68)
EA0270	E.2.A) Minusvalenze		
EA0280	**E.2.B) Altri oneri straordinari**		- 68,00
EA0290	E.2.B.1) Oneri tributari da esercizi precedenti		
EA0300	E.2.B.2) Oneri da cause civili ed oneri processuali		
EA0310	**E.2.B.3) Sopravvenienze passive**		(68)
EA0320	E.2.B.3.1) Sopravvenienze passive v/Aziende sanitarie pubbliche della Regione	**R**	(68)
EA0330	E.2.B.3.1.A) Sopravvenienze passive v/Aziende sanitarie pubbliche relative alla mobilità intraregionale	**R**	- 37,00
EA0340	E.2.B.3.1.B) Altre sopravvenienze passive v/Aziende sanitarie pubbliche della Regione	**R**	- 31,00
EZ9999	**SALDO GESTIONE STRAORDINARIA**		**7**
	SALDO INFRAGRUPPO		**(6.497)**

Sono in corso verifiche con le Aziende sanitarie al fine di allineare, in sede di consuntivo 2016, le partite economiche *costo-ricavo* e quelle patrimoniali *debito-credito* infragruppo.

Dalla tabella si evince tra le rettifiche di consolidamento non solo quelle relative alle voci R, ma anche quella relativa ad una voce di mobilità extraregionale - voce S – AA0490 , impropriamente contabilizzata dall' Azienda ospedaliera - codice 913 e rettificata in sede di consolidamento rimanendo inalterato sia il valore complessivo della mobilità extraregionale attiva che il risultato di gestione del Consolidato regionale al 31/12/2016.

COSTI INTERNI

13. Area Personale

Nel CE IV trimestre 2016 il costo totale del personale Sanitario e Non sanitario è pari ad €/mgl 1.227.299 (inclusivo degli accantonamenti per rinnovi contrattuali personale dipendente e IRAP) con un incremento di €/mgl 2.006 rispetto al CE Consuntivo 2015 e di 2.594 €/mgl rispetto al valore di Programmatico 2016.

PERSONALE DIPENDENTE SANITARIO E NON SANITARIO						
VOCE CE	**Descrizione voce €/000**	**4° trim 2016**	**Consuntivo 2015**	**Delta**	**PROGRAMMATICO 2016**	**DELTA**
		A	**B**	**C= A-B**	**D**	**E=A-D**
BA2080	Totale Costo del PERSONALE dipendente dei quattro ruoli	1.134.833,00	1.135.688,00	- 855,00		
BA1410	*B.2.A.15.3.C) Collaborazioni coordinate e continuative sanitarie e socios. da privato*	1.099,00	1.208,00	- 109,00		
BA1420	*Indennità a personale universitario - Area sanitaria*	5.003,00	4.524,00	479,00		
BA1800	*Collaborazioni coordinate e continuative non sanitarie da privato*	356,00	401,00	- 45,00	1.143.113,00	
BA1810	*Indennità a personale universitario - Area non sanitaria*	-	-	-		
BA1430	*B.2.A.15.3.E) Lavoro interinale - area sanitaria*	459,00	517,00	- 58,00		
BA1820	*Lavoro interinale - Area non sanitaria*	1.239,00	1.280,00	- 41,00		
	Sub totale	**1.142.989,00**	**1.143.618,00**	**- 629,00**	**1.143.113,00**	**- 124,00**
	Accantonamenti per rinnovi contrattuali personale dipendente	**4.537,00**	**-**	**4.537,00**	**-**	**4.537,00**
BA2860	*B.16.D.4) Acc. Rinnovi contratt.: dirigenza medica*	1.927,00		1.927,00		1.927,00
BA2870	*B.16.D.5) Acc. Rinnovi contratt.: dirigenza non medica*	248,00		248,00		248,00
BA2880	*B.16.D.6) Acc. Rinnovi contratt.: comparto*	2.362,00		2.362,00		2.362,00
YA0010	***IRAP***	**79.773,00**	**81.675,00**	**- 1.902,00**	**81.592,00**	**- 1.819,00**
Totale Costo del personale a tempo indeterminato e determinato		**1.227.299,00**	**1.225.293,00**	**2.006,00**	**1.224.705,00**	**2.594,00**

Per gli anni di vigenza del Programma Operativo 2016 e 2018, gli ingressi del personale autorizzato e da autorizzare, sono stati così stimati negli anni:

- Per l'anno 2016: 200 unità di personale in ingresso;
- Per l'anno 2017: 640 unità di personale in ingresso;
- Per l'anno 2018: 565 unità di personale in ingresso.

Determinando una stima del costo del personale per l'anno 2016 pari a 1.141,3 mln su base annua.

Di seguito la rappresentazione dei costi relativi al personale dipendente dei quattro ruoli, comprensiva degli accantonamenti per rinnovi contrattuali.

COSTO PERSONALE DIPENDENTE DEI QUATTRO RUOLI = BA2080 + BA1800 + BA1810 + BA1820			
Analisi scostamenti aziende €/000	**CE 4° trim 2016**	**CE Consuntivo 2015**	**Delta 4 T 2016/ CE Cons 2015**
201 - Azienda Sanitaria Provinciale di Cosenza	285.913,00	291.777,00	- 5.864,00
202 - Azienda Sanitaria Provinciale di Crotone	88.024,00	87.346,00	678,00
203 - Azienda Sanitaria Provinciale di Catanzaro	164.969,00	166.549,00	- 1.580,00
204 - Azienda Sanitaria Provinciale di Vibo V.	78.474,00	78.731,00	- 257,00
205 - Azienda Sanitaria Provinciale di Reggio Calabria	198.665,00	198.083,00	582,00
912 - Azienda Ospedaliera di Cosenza	100.655,00	101.156,00	- 501,00
913 - Azienda Ospedaliera di Catanzaro	94.043,00	92.167,00	1.876,00
914 - Azienda Ospedaliera Univ. Mater Domini	35.099,00	33.310,00	1.789,00
915 -Azienda Ospedaliera - Reggio Calabria	83.598,00	81.082,00	2.516,00
916 - INRCA CS	5.393,00	5.487,00	- 94,00
000 - Gestione Sanitaria Accentrata	0		-
Totale 999	**1.134.833,00**	**1.135.688,00**	**-855,00**
YA0020 - IRAP relativa al personale dipendente	73.882,00	75.162,00	-1.280,00
YA0040 - IRAP relativa ad attività di libera professione (intramoenia)	524,00	563	-39,00
TOTALE COSTO DEL PERSONALE con IRAP	**1.209.239,00**	**1.211.413,00**	**- 2.174,00**
BA2860 - 'B.16.D.4) Acc. Rinnovi contratt.: dirigenza medica	1.927,00		1.927,00
BA2870 - 'B.16.D.5) Acc. Rinnovi contratt.: dirigenza non medica	248,00		248,00
BA2880 - 'B.16.D.6) Acc. Rinnovi contratt.: comparto	2.362,00		2.362,00
TOTALE COSTO DEL PERSONALE con irap + accantonamenti per rinnovi contrattuali	**1.213.776,00**	**1.211.413,00**	**2.363,00**

L'incremento del costo del personale per tre Aziende Ospedaliere:

- 913 – A.O. Catanzaro,
- 914– A.O. Mater Domini;

- 915 – A.O. Reggio Calabria

È riconducibile ai decreti commissariali di autorizzazione dei relativi processi di assunzione e stabilizzazione del personale distinto per ruolo e profilo professionale.

Il totale personale a tempo indeterminato in servizio al 31/12/2014 è pari a n. 18.920 unità di personale.

Il totale personale al 31/12/2015 è pari a n. 18.461 unità presenti per i quattro ruoli a tempo indeterminato e determinato, di cui cessati al 31/12/2015 n. 724 unità (Tabella 5 Conto Annuale) e di cui **assunti/nuovi ingressi n. 264 unità di personale (Tabella 6 conto Annuale) .**

Nel quinquennio 2010/2014 il 54,92% dei cessati è costituito da personale collocato a riposo per limiti di età o con diritto a pensione. Sempre nel corso del quinquennio 2010/2014 si è avuto una diminuzione complessiva del costo del personale dovuto principalmente alle politiche di blocco del turn-over ed all'utilizzo di forme alternative di acquisizione delle risorse umane.

In deroga a quanto previsto dal DPCM 06/06/2015, ed in attuazione dell'art. 4, comma 10 , D.L. n. 101/2013 (conv. dalla Legge n. 12/2013), gli enti del SSN possono indire , entro il 31/12/2016 e concludere entro il 31/12/2017, procedure concorsuali straordinarie per l'assunzione di :

- Personale medico
- Personale tecnico-professionale
- Personale infermieristico

Allo stato attuale , in applicazione delle disposizioni di cui al DCA n. 2 /2015, e successivo DCA n. 107/2015, in materia di reclutamento di personale nelle Aziende del S.S.R., fermo restando l'obbligo del vincolo di bilancio del costo del personale al 31/12/2004 ridotto dell' 1,4% (€ 1.137.411 €/mgl), si proceduto all'analisi della "Tabella B" al 31/12/2016, che anticipa in modo sintetico su base trimestrale le informazioni circa la composizione di organico e spesa che il conto annuale rileva su base annua.

VERIFICA TABELLA B

La valorizzazione del costo del personale dipendente e delle altre fattispecie indicate in Tabella B, risultano sostanzialmente coerenti con quanto contabilizzato a Conto Economico dalle Aziende del S.S.R.

Gli eventuali disallineamenti sono imputabili a voci di spesa non rientranti nella rilevazione della Tabella B.

Tipologia di personale (in unità)	IV trim 2015	IV trim 2016	delta	DELTA
	A	B	C= B - A	%
Medici	3.925,00	4.007,00	82,00	2,1%
Dirigenti non medici	582,00	565,00	- 17,00	-2,9%
Personale non dirigente	14.031,00	13.982,00	- 49,00	-0,3%
Personale non contrattista	21,00	17,00	- 4,00	-19,0%
Totale personale a tempo indeterminato	**18.559,00**	**18.571,00**	**12,00**	0,1%
Personale a tempo determinato	**1.536,00**	**1.648,00**	112,00	7,3%
Restante personale	**80,00**	**79,00**	- 1,00	-1,3%
Totale	**20.175,00**	**20.298,00**	**123,00**	**0,6%**

Dai dati riportati nelle tabelle B a IV Trimestre 2016 (pari a 20.298 unità di personale) si rileva un incremento di 123 unità di personale rispetto al IV Trimestre 2015 (pari a 20.175 unità di personale), quale saldo positivo tra le unità presenti al 31/12/2015 + gli assunti – i cessati al 31/12/2016.

L'indennità di vacanza contrattuale per il personale dipendente è stata corrisposta e contabilizzata al costo del personale da tutte le Aziende del S.S.R.

Le Aziende del S.S.R. hanno provveduto a rilevare il costo del personale distinguendolo nelle varie voci di CE in base alle corrispondenti tipologie contrattuali.

14. Area Farmaco

Per l'Area farmaco il CE IV trimestre 2016 - Consolidato regionale 999 rileva un costo spesa farmaceutica pari ad **704.185 €/mgl**, in decremento di **1.816 €/mgl** rispetto al CE Consuntivo 2015 e di **– 6.945 €/mgl** rispetto al Programmatico 2016 .

VOCE CE	Descrizione voce	4° trim 2016	Consuntivo 2015	delta	Programmatico 2016	DELTA
	€/000	A	B	C= A-B	D	E=A-D
BA0040	B.1.A.1.1) Medicinali con AIC, ad eccezione di vaccini ed emoderivati di produzione regionale	372.174,00	368.112,00	4.062,00	386.128,00	-6.192,00
BA0050	B.1.A.1.2) Medicinali senza AIC	2.980,00	3.095,00	-115,00		
BA0060	B.1.A.1.3) Emoderivati di produzione regionale	4.782,00	4.311,00	471,00		
BA0030	**B.1.A.1) Prodotti farmaceutici ed emoderivati**	**379.936,00**	**375.518,00**	**4.418,00**	**386.128,00**	**-6.192,00**
BA1000	Distribuzione farmaci e File F da privati	12.830,00	11.800,00	1.030,00	11.632,00	1.198,00
	Totale costo farmaci (consumo interno + DD + DPC + File F)	**392.766,00**	**387.318,00**	**5.448,00**	**397.760,00**	**-4.994,00**
BA0500	B.2.A.2.1) - Acquisti servizi sanitari per farmaceutica convenzionata	315.812,00	324.071,00	-8.259,00	313.370,00	2.442,00
	Totale Area Farmaco	**708.578,00**	**711.389,00**	**-2.811,00**	**711.130,00**	**-2.552,00**
BA2670	Variazione rimanenze sanitarie	- 4.393,00	- 5.388,00	995,00	-	-4.393,00
	TOTALE AREA FARMACO	**704.185,00**	**706.001,00**	**- 1.816,00**	**711.130,00**	**- 6.945,00**

L'Area Farmaco al netto della variazione delle rimanenze rileva a CE IV trimestre 2016 una riduzione di 2.552 €/000 rispetto al CE Programmatico 2016 e di 2.811 €/000 rispetto al Consuntivo 2015.

L'incremento del costo dei Prodotti farmaceutici ed emoderivati è riconducibile all'immissione in commercio di farmaci innovativi, tra cui quelli relativi alla cura dell'Epatite C.

E' stato chiesto alle ASP del S.S.R. di verificare la stima per la parte di propria competenza e di fornire una relazione che specifichi l'incremento del costo per prodotti farmaceutici, con particolare riguardo all' incidenza sull' Area Farmaco del costo relativo ai *farmaci per l'epatite C.*

Come evidenziato nella tabella che segue nel **CE IV Trimestre 2016**, la voce di spesa relativa ai *" Prodotti farmaceutici ed emoderivati"* rileva un incremento **di 4.418 €/mgl** rispetto al **Consuntivo 2015,** non particolarmente impattante su base regionale, in quanto le Aziende del SSR hanno proceduto alla corretta contabilizzazione delle note di credito come di seguito specificato.

BA0030 - PRODOTTI FARMACEUTICI E D EMODERIVATI				
Analisi scostamenti aziende	**CE 4° trim 2016**	**CE Consuntivo 2015**	**Delta €**	**Delta %**
€/000	**A**	**B**	**C=A-B**	**D=C/B**
201 - Azienda Sanitaria Provinciale di Cosenza	182.216,00	171.669,00	10.547,00	6,14%
202 - Azienda Sanitaria Provinciale di Crotone	21.585,00	22.463,00	- 878,00	-3,91%
203 - Azienda Sanitaria Provinciale di Catanzaro	39.753,00	46.383,00	- 6.630,00	-14,29%
204 - Azienda Sanitaria Provinciale di Vibo V.	18.288,00	22.899,00	- 4.611,00	-20,14%
205 - Azienda Sanitaria Provinciale di Reggio Calabria	51.436,00	51.735,00	- 299,00	-0,58%
912 - Azienda Ospedaliera di Cosenza	17.364,00	15.776,00	1.588,00	10,07%
913 - Azienda Ospedaliera di Catanzaro	14.357,00	15.506,00	- 1.149,00	-7,41%
914 - Azienda Ospedaliera Univ. Mater Domini	9.726,00	6.470,00	3.256,00	50,32%
915 -Azienda Ospedaliera - Reggio Calabria	20.620,00	18.584,00	2.036,00	10,96%
916 - INRCA CS	91,00	85,00	6,00	7,06%
000 - Gestione Sanitaria Accentrata	4.500,00	3.948,00	552,00	13,98%
Totale 999	**379.936,00**	**375.518,00**	**4.418,00**	**1,18%**

Tale incremento è dovuto principalmente a:

- acquisto dei farmaci per Epatite C;
- all'introduzione di nuovi farmaci biologici ed onco-ematologici;
- rimborsi per il superamento dei trattamenti oltre le 12 settimane.

L'area Politica del farmaco ha sensibilizzato tutte le aziende riguardo il monitoraggio dei meccanismi di rimborso da parte delle case farmaceutiche in base alle determine AIFA (rimborsabilità dei medicinali Sovaldi e Harvoni con l'importo dovuto a carico l'azienda farmaceutica Gilead in relazione all'applicazione del meccanismo/accordo - prezzo/volume, mediante emissione note credito alle strutture sanitarie autorizzate sulla base delle confezioni effettivamente dispensate dalle stesse e come riportate dai registri di monitoraggio AIFA)

I costi per DPC regionale sono stati pari a 97 €/mln in aumento di 11,7 €/mln rispetto all'esercizio 2015.

FOCUS SPESA FARMACEUTICA CONVENZIONATA

BA0500 - SPESA FARMACEUTICA CONVENZIONATA				
Analisi scostamenti aziende	**CE 4° trim 2016**	**CE Consuntivo 2015**	**Delta €**	**Delta %**
€/000	**A**	**B**	**C=A-B**	**D=C/B**
201 - Azienda Sanitaria Provinciale di Cosenza	111.222,00	115.853,00	- 4.631,00	-4%
202 - Azienda Sanitaria Provinciale di Crotone	26.825,00	27.644,00	- 819,00	-3%
203 - Azienda Sanitaria Provinciale di Catanzaro	52.175,00	53.973,00	- 1.798,00	-3%
204 - Azienda Sanitaria Provinciale di Vibo V.	26.730,00	26.816,00	- 86,00	0%
205 - Azienda Sanitaria Provinciale di Reggio C.	98.860,00	99.785,00	- 925,00	-1%
912 - Azienda Ospedaliera di Cosenza				
913 - Azienda Ospedaliera di Catanzaro				
914 - Azienda Ospedaliera Universitaria Mater Domini				
915 -Azienda Ospedaliera - Reggio Calabria				
916 - INRCA CS				
000 - Gestione Sanitaria Accentrata				
Totale 999	**315.812,00**	**324.071,00**	**-8.259,00**	**-3%**

Per quanto riguarda la Spesa Farmaceutica convenzionata si rileva per il CE IV trimestre 2016 un decremento rispetto Consuntivo 2015 pari a 8.259 €/mgl, tale riduzione è riconducibile all'intensificazione delle attività di monitoraggio e controllo avviate dalla Regione.

SPESA FARMACEUTICA CONVENZIONATA					
Analisi scostamenti aziende	**CE IV trim 2016**	**CE Consuntivo 2015**	**Delta 4 trim. 2016/ CE Cons. 2015**	**PROGRAMMATICO 2016**	**Delta 4 trim 2016/ Programm 2016**
€/000	**A**	**B**	**C = A - B**	**D**	**E = A- D**
Farmaceutica Convenzionata	315.812,00	324.071,00	- 8.259,00	313.370,00	2.442,00
Totale 999	**315.812,00**	**324.071,00**	**-8.259,00**	**313.370,00**	**2.442,00**

Nel Modello CE IV Trimestre 2016 il costo relativo alla voce BA500 " Spesa Farmaceutica Convenzionata" registra una riduzione di 8.259 €/mgl rispetto al CE Consuntivo 2015 ed un incremento di €/mgl 2.442 rispetto al valore del CE Programmatico 2016 (quest' ultimo valore determinato in base alle stime dei valori annui e tali da tener conto della riduzione della voce osservata in corso d'anno, e sulla base dei trend storici).

15. Area Beni e Servizi

Per l'Area Beni e Servizi il CE IV trimestre 2016 - Consolidato regionale 999 rileva un costo per altri beni e servizi pari a **562.308 €/mgl** incremento di 15.613 **€/mgl** rispetto al CE Consuntivo 2015 (546.695 €/mgl) e di **29.582 €/mgl** rispetto al Programmatico 2016 (532.726 €/mgl)

Sono in corso approfondimenti per verificare eventuali sovrastime e/o sottostime di costi.

MACROVOCE CE €/000	AREA BENI E SERVIZI	ANNO 2016 REGIONE CALABRIA CE 4° TRIM. 2016	ANNO 2015 REGIONE CALABRIA CONSUNTIVO 2015	REGIONE CALABRIA DELTA CE 4° TRIM. 2016/ CONS 2015	ANNO 2016 REGIONE CALABRIA CE PROGRAMMATICO 2016	REGIONE CALABRIA DELTA CE 4° TRIM. 2016/ P.O. PROGRAMMATICO
		A	B	C=A-B	D	E=A-D
	B.1.A) Acquisti di altri beni sanitari	**178.781,00**	**167.090,00**	**11.691,00**	**172.209**	**6.572,00**
	B.1.B) Acquisti di beni non sanitari	**9.471,00**	**12.282,00**	**- 2.811,00**	**11.022**	**- 1.551,00**
	B.2.B) Acquisti di servizi sanitari	**65.720,00**	**62.084,00**	**3.636,00**	**48.298,00**	**17.422,00**
BA1280	B.2.A.14) Rimborsi, assegni e contributi sanitari	43.938,00	37.225,00	6.713,00	34.595	**9.343,00**
BA1350	B.2.A.15) Consulenze, Collaborazioni, Interinale e altre prestazioni di lavoro sanitarie e sociosanitarie	1.818,00	2.410,00	- 592,00	366	**1.452,00**
BA1490	B.2.A.16) Altri servizi sanitari e sociosanitari a rilevanza sanitaria	19.964,00	22.449,00	- 2.485,00	13.337	**6.627,00**
BA1560	**B.2.B) Acquisti di servizi non sanitari**	**224.539,00**	**219.119,00**	**5.420,00**	**216.921,00**	**7.618,00**
BA1570	B.2.B.1) Servizi non sanitari	221.733,00	217.150,00	4.583,00	216.032	5.701,00
BA1750	B.2.B.2) Consulenze, Collaborazioni, Interinale e altre prestazioni di lavoro non sanitarie	1.313,00	1.597,00	- 284,00	490	823,00
BA1880	B.2.B.3) Formazione (esternalizzata e non)	1.493,00	372,00	1.121,00	399	1.094,00
BA1910	**B.3) Manutenzione e riparazione (ordinaria esternalizzata)**	**41.017,00**	**40.108,00**	**909,00**	**40.304**	**713,00**
BA1990	**B.4) Godimento di beni di terzi**	**29.039,00**	**28.859,00**	**180,00**	**28.999**	**40,00**
BA2530	**B.9.C) Altri oneri diversi di gestione**	**13.741,00**	**17.153,00**	**- 3.412,00**	**14.973**	**- 1.232,00**
	Totale Area Beni e Servizi	**562.308,00**	**546.695,00**	**15.613,00**	**532.726,00**	**29.582,00**

Sono in corso incontri con le Aziende del S.S.R. al fine di valutare la possibilità di poter ottenere la rinegoziazione dei contratti in essere che abbia l'effetto di ridurre i prezzi unitari di fornitura e/o i volumi di acquisto a seconda delle tipologie contrattuali (A1 e A2) alla luce:

- della nuova normativa nazionale: *"Intesa Stato-Regioni 2 luglio 2015 recante misure di razionalizzazione ed efficientamento della spesa del SSN".*
- *DL 95/2012 (Spending Review) – Art. 15 , comma 13 lettere a), b), d), e)*

Si rimanda alle Azioni operative descritte nel programma Operativo 2016/2018 con riguardo alla centralizzazione dei fabbisogni – gare regionali – Gruppi tecnici Interaziendali e interdipartimentali di Acquisto (GTIA).

FOCUS ACQUISTI DI SERVIZI NON SANITARI

B.2.B) Acquisti di servizi non sanitari		CE IV TRIM. 2016	CE CONS 2015	PROGRAMMATICO 2016	DELTA CE IV T 2016/ CE CONS 2015	DELTA CE IV T 2016/ PROGRAMM 2016
€/000		A	B	C	D=A-B	E=A-C
	B.2.B.1) Servizi non sanitari	**140.018,00**	**137.229,00**	**130.646,00**	**2.789,00**	**9.372,00**
B3.3a.1	Pulizia, Riscaldamento e Smaltimento rifiuti	56.539,00	56.645,00	55.657	- 106,00	882,00
B3.3a.3	Altri servizi appaltati	42.554,00	43.497,00	39.936	- 943,00	2.618,00
B3.3b	Servizi Utenze	40.925,00	37.087,00	35.053	3.838,00	5.872,00
	B.2.B.1.11) Premi di assicurazione	**45.945**	**41.104**	**39.422**	**4.841**	**6.523**
B3.3e	Premi di assicurazione	36.995,00	37.210,00	35.622	- 215,00	1.373,00
BA2740	Accantonamenti per copertura diretta dei rischi (autoassicurazione)/ Altri Accantonamenti per franchigia assicurativa	8.950,00	3.894,00	3.800	5.056,00	5.150,00
	B.2.B.1.12) Altri servizi non sanitari	**44.720**	**42.711**	**49.763**	**2.009**	**- 5.043**
BA1730	*Altri servizi non sanitari da altri soggetti pubblici*	15,00	44,00	42	- 29,00	- 27,00
BA1740	*Altri servizi non sanitari da privato*	44.705,00	42.667,00	49.721	2.038,00	- 5.016,00
	TOTALE SERVIZI NON SANITARI	**230.683**	**221.044**	**219.831**	**9.639**	**10.852**

La voce "**Premi di Assicurazione**" riporta a CE IV trim. 2016 un valore pari a 36.995 €/mgl, in decremento di 215 €/mgl rispetto al valore del Consuntivo 2015, accoglie il valore del contratto assicurativo stipulato a seguito di gara unica regionale.

Le Aziende hanno comunque, in maniera precauzionale, accantonato l'importo stimato relativo alla franchigia per copertura diretta dei rischi (autoassicurazione) nella corrispondente voce*: BA2740 –*

" Accantonamenti per copertura diretti dei rischi (Autoassicurazione)".

In linea generale, per la voce***"Servizi non sanitari"*** si registra a CE IV trimestre 2016 un valore sostanzialmente non in linea con il valore del CE Programmatico 2016.

Si registra:

- rispetto al valore del CE Programmatico 2016, un incremento di 10.852 €/mgl.
- rispetto al valore di CE Consuntivo 2015 - un incremento di 9.639 €/mgl.

Per le categorie di costo a maggiore impatto sul conto economico, si rimanda alle azioni contenute nel redigendo Programma Operativo 2016/2018, in base all'analisi dei piani dei fabbisogni aziendali:

- Servizi appaltati;
- Servizi utenze;
- Altri servizi sanitari e non;
- Canoni di noleggio.

Per tutta l'Area di Acquisto Beni e Servizi, si svilupperà una nuova strategia di acquisto attraverso la Redazione del Piano dei fabbisogni aziendali e del Piano di Acquisti di beni e servizi, in condivisione con il Dipartimento che assume funzioni di committenza verso la SUA.

16. Con riferimento alle voci contabili riportate nel modello CE 4° Trimestre 2016 Riepilogativo regionale '999': ***BA2650 - "B.14B) Svalutazioni dei crediti"***

Il modello CE 4° Trimestre 2016 – Consolidato 999 rappresenta nella voce BA2650 - "B.14B) Svalutazioni dei crediti" il valore di 1.500 €/mgl è riconducibile all'Azienda Sanitaria Provinciale di Cosenza.

Tale accantonamento a fondo svalutazione crediti riguarda varie tipologie (ad esempio note credito da ricevere verso istituti accreditati, verso altri clienti privati) riferite principalmente a saldi contabili delle ex ASL di Castrovillari, Paola, Rossano e Cosenza accorpate nell'anno 2007.

L'incremento dell' Area Accantonamenti è imputabile sostanzialmente alle seguenti voci:

- Accantonamenti per rischi + 4.768 €/mgl rispetto al consuntivo 2015 di cui si è analizzato il dettaglio al punto 17
- Accantonamenti per rinnovi contrattuali + 6.225 €/mgl rispetto al consuntivo 2015, dovuto al calcolo dello 0,4 % dei rinnovi contrattuali del personale dipendente e convenzionato come da indicazioni ministeriali, ai sensi di quanto disposto dall'articolo 9, comma 1 , decreto legge n. 203/2005.

Si riportano di seguito gli approfondimenti per tali voci.

17. Accantonamenti per rischi

Il modello CE IV° trimestre 2016 – Consolidato regionale 999 rappresenta nella voce BA2700 "Accantonamenti per rischi" il valore di 27.592 €/mgl, così composti:

Aziende €/000	BA2700 B.16.A) Accantonamenti per rischi	Principali casistiche
201 - ASP CS	11.500	**10.000 €/000 Accantonamenti per cause civili ed oneri processuali** **1.000 €/000 Accantonamenti per contenzioso personale dipendente** **500 €/000 Accantonamenti per copertura diretta dei rischi (autoassicurazione)**
202 - ASP KR	2.500	**Accantonamenti per copertura diretta dei rischi (autoassicurazione)** riferite a cause per contenzioso.
203 - ASP CZ	1.500	**500 €/000 Accantonamenti per contenzioso personale dipendente** **1.000 €/000 Accantonamenti per copertura diretta dei rischi (autoassicurazione)**
204 - ASP VV	1.950	**500 €/000 Accantonamenti per cause civili ed oneri processuali** **200 €/000 Accantonamenti per contenzioso personale dipendente** **600 €/000 Accantonamenti per copertura diretta dei rischi (autoassicurazione)** **650 €/000 Altri accantonamenti per rischi**
205 - ASP RC	3.035	**2.000 €/000 Accantonamenti per copertura diretta dei rischi (autoassicurazione)** **1.035 €/000 Altri accantonamenti per rischi**
912 - AO CS	4.050	**2.650 €/000 Accantonamenti per cause civili ed oneri processuali:** 1.900 €/000 riferibili al pagamento di quanto disposto con sentenze notificate nel 2016 per cause civili per risarcimento danni ed oneri processuali relativi a sinistri in copertura assicurativa FARO SpA in liquidazione coatta amministrativa; 750 €/000 riferibili a sentenze di soccombenza, spese di lite o in esecuzione di precetti o procedure esecutive, pagamento di spese e competenze in favore dei difensori dell'Ente **400 €/000 Accantonamenti per contenzioso personale dipendente** **1.000 €/000 Accantonamenti per copertura diretta dei rischi (autoassicurazione),**
913 - AO CZ	500	**Accantonamenti per copertura diretta dei rischi (autoassicurazione)**
914 - AO MD	300	**250 €/000 Accantonamenti per copertura diretta dei rischi (autoassicurazione)** **50 €/000 Accantonamenti per cause civili ed oneri processuali**
915 - AO RC	600	**Accantonamenti per copertura diretta dei rischi (autoassicurazione)**
916 - INRCA		
000- GSA	1.657	**1.657 €/000** riferiti a contenziosi della GSA.
999 - Consolidato Regionale	27.592	

FOCUS ACCANTONAMENTI PER RISCHI

Accantonamenti per rischi €/000		CE IV TRIM. 2016	CE CONS 2015	PROGRAMMATICO 2016	DELTA CE IV T 2016/ CE CONS 2015	DELTA CE IV T 2016/ PROGRAMM 2016
		A	B	C	D=A-B	E=A-C
VOCE CE	**B.16.A) Accantonamenti per rischi**	**27.592,00**	**22.824**	**54.524,00**	**4.768,00**	**- 26.932,00**
BA2710	B.16.A.1) Accantonamenti per cause civili ed oneri processuali	13.200,00	7.751	6.450	5.449,00	6.750,00
BA2720	B.16.A.2) Accantonamenti per contenzioso personale dipendente	2.100,00	4.513	1.372	- 2.413,00	728,00
BA2730	B.16.A.3) Accantonamenti per rischi connessi all'acquisto di prestazioni sanitarie da privato	-	-		-	-
BA2740	B.16.A.4) Accantonamenti per copertura diretta dei rischi (autoassicurazione)	8.950,00	3.894	3.800	5.056,00	5.150,00
BA2750	B.16.A.5) Altri accantonamenti per rischi	3.342,00	6.666	42.902	- 3.324,00	- 39.560,00
	Totale Accantonameti per rischi	**27.592**	**22.824**	**54.524**	**4.768**	**- 26.932**

Nello specifico si è chiesto di voler effettuare il monitoraggio dei Fondi Rischi e Oneri stanziati negli esercizi precedenti al fine di verificare:

- La ragione d'essere del fondo, cioè il persistere dell'evento che ha generato la perdita o il debito di natura determinata e quindi verificare la documentazione di supporto relativa agli stanziamenti in oggetto;
- effettuare una valutazione dei rischi attualmente in corso e di contattare l'Ufficio legale per avere un dettaglio circa il contenzioso degli ultimi anni ed un approfondimento voce per voce con le relative passività potenziali;
- l'adeguatezza del fondo - ossia l'evoluzione dell'evento che ha generato la perdita o il debito di natura determinata, potrebbe richiedere un adeguamento degli importi originariamente stanziati, sia in aumento che in diminuzione;
- verificare inoltre, se il mancato o il non corretto utilizzo dei fondi stanziati ha generato maggiori perdite di esercizio negli anni in cui le perdite si sono manifestate a seguito dell'erronea iscrizione di oneri straordinari.

18. Altri accantonamenti

Il modello CE 4° trimestre 2016 – Consolidato regionale 999 rappresenta nella voce BA2820 "Altri Accantonamenti" il valore di 13.548 €/mgl, così composti:

Aziende €/000	BA2820 B.16.D) Altri Accantonamenti	Principali casistiche
201 - ASP CS	3.284	1.055 €/000 Acc. Rinnovi convenzioni MMG/PLS/MCA 242 €/000 Acc. Rinnovi convenzioni Medici Sumai 474 €/000 Acc. Rinnovi contratt.: dirigenza medica 65 €/000 Acc. Rinnovi contratt.: dirigenza non medica 628 €/000 Acc. Rinnovi contratt.: comparto 500 €/000 Accantonamenti per interessi di mora 320 €/000 Altri Accantonamenti
202 - ASP KR	646	247 €/000 Acc. Rinnovi convenzioni MMG/PLS/MCA 50 €/000 Acc. Rinnovi convenzioni Medici Sumai 156 €/000 Acc. Rinnovi contratt.: dirigenza medica 23 €/000 Acc. Rinnovi contratt.: dirigenza non medica 170 €/000 Acc. Rinnovi contratt.: comparto
203 - ASP CZ	5.361	527 €/000 Acc. Rinnovi convenzioni MMG/PLS/MCA 62 €/000 Acc. Rinnovi convenzioni Medici Sumai 269 €/000 Acc. Rinnovi contratt.: dirigenza medica 42 €/000 Acc. Rinnovi contratt.: dirigenza non medica 355 €/000 Acc. Rinnovi contratt.: comparto 4.106 €/000 Altri accantonamenti (Adeguamento tariffe per il periodo dal 01-01-2010 al 10-06-2015 come stabilito nell'Accordo Transattivo parte integrante del DCA 87/2016)
204 - ASP VV	1.016	255 €/000 Acc. Rinnovi convenzioni MMG/PLS/MCA 46 €/000 Acc. Rinnovi convenzioni Medici Sumai 134 €/000 Acc. Rinnovi contratt.: dirigenza medica 16 €/000 Acc. Rinnovi contratt.: dirigenza non medica 165 €/000 Acc. Rinnovi contratt.: comparto 400 €/000 Accantonamenti per interessi di mora
205 - ASP RC	1.790	784 €/000 Acc. Rinnovi convenzioni MMG/PLS/MCA 213 €/000 Acc. Rinnovi convenzioni Medici Sumai 346 €/000 Acc. Rinnovi contratt.: dirigenza medica 46 €/000 Acc. Rinnovi contratt.: dirigenza non medica 401 €/000 Acc. Rinnovi contratt.: comparto
912 - AO CS	608	186 €/000 Acc. Rinnovi contratt.: dirigenza medica 13 €/000 Acc. Rinnovi contratt.: dirigenza non medica 205 €/000 Acc. Rinnovi contratt.: comparto 204 €/000 Altri Accantonamenti
913 - AO CZ	368	158 €/000 Acc. Rinnovi contratt.: dirigenza medica 18 €/000 Acc. Rinnovi contratt.: dirigenza non medica 192 €/000 Acc. Rinnovi contratt.: comparto
914 - AO MD	133	50 €/000 Acc. Rinnovi contratt.: dirigenza medica 6 €/000 Acc. Rinnovi contratt.: dirigenza non medica 77 €/000 Acc. Rinnovi contratt.: comparto
915 - AO RC	325	147 €/000 Acc. Rinnovi contratt.: dirigenza medica 19 €/000 Acc. Rinnovi contratt.: dirigenza non medica 159 €/000 Acc. Rinnovi contratt.: comparto
916 - INRCA	17	7 €/000 Acc. Rinnovi contratt.: dirigenza medica 10 €/000 Acc. Rinnovi contratt.: comparto
000- GSA		
999 - Consolidato Regionale	13.548	

Relativamente al personale convenzionato (medici di base, pediatri di libera scelta, Sumai e altri convenzionati) ai sensi di quanto disposto dall'articolo 9, comma 1, decreto legge n. 203/2005, le Aziende Sanitarie che nel 4° Trimestre 2016 non hanno corrisposto l'indennità di vacanza contrattuale hanno valorizzato la quota parte dell'accantonamento per rinnovi convenzioni per un valore pari a:

- BA2840 "Accantonamento rinnovo convenzioni MMG/PLS/MCA 4° 2016 = 0,4% * [BA0420 "da convenzione" consuntivo 2015 + 0,75% * (B02015 "da convenzione" consuntivo 2010)] + 0,75% * [BA02015 "da convenzione" consuntivo 2010]
- BA2850 "Accantonamento Medici Sumai" 4° 2016 = 0,4% * [BA0570 "da privato-medici Sumai" consuntivo 2015 + 0,75% * (B02090 "da privato-medici Sumai" consuntivo 2010)] + 0,75% * [B02090 "da privato-medici Sumai" consuntivo 2010]

Relativamente al personale dipendente, ai sensi di quanto disposto dall'articolo 9, comma 1, decreto legge n. 203/2005, le Aziende sanitarie hanno rilevato a CE 4° Trimestre 2016 accantonamenti sulle corrispondenti voci di accantonamento per rinnovo contrattuale:

- BA2860 "Accantonamento rinnovi contrattuali: dirigenza medica"
- BA2870 "Accantonamento rinnovi contrattuali: dirigenza non medica"
- BA2880 "Accantonamento rinnovi contrattuali: comparto"

Tali accantonamenti sono stati calcolati dalle Aziende per ciascuna voce rispettivamente nella misura dello 0,4% del costo iscritto sul Conto Consuntivo 2015 sulle voci (come da indicazioni ministeriali):

- BA2110 "Costo del personale dirigente medico"
- BA2150 "Costo del personale dirigente non medico" + BA2240 "Costo del personale dirigente ruolo professionale" + BA2330 "Costo del personale dirigente ruolo tecnico" + BA2420 "Costo del personale dirigente ruolo amministrativo"
- BA2190 "Costo del personale comparto ruolo sanitario" + BA2280 "Costo del personale comparto ruolo professionale" + BA2370 "Costo del personale comparto ruolo tecnico" + BA2460 "Costo del personale comparto ruolo amministrativo".

19. Proventi straordinari

Il modello CE 4° trimestre 2016 – Consolidato regionale 999 rappresenta nella macrovoce ***EA0010 - "E.1) Proventi straordinari"*** il valore di 57.961 €/mgl, così composti:

Aziende €/000	EA0010 - "E.1) Proventi straordinari"	Principali casistiche
201 - ASP CS	**6.694**	**868 €/000 Sopravvenienze attive v/terzi relative all'acquisto di beni e servizi** riferite a note di credito anni 2011-2015, **939 €/000 Altre sopravvenienze attive v/terzi** riferite note di credito anni 2009-2015, **4.887 €/000 Altre insussistenze attive v/terzi,** riferite principalmente all'utilizzo dei fondi da distribuire iscritti in Bilancio al 31.12.2015: **1.697 €/000** quale utilizzo del Fondo relativo alla 'Medicina Penitenziaria 2013 ex DPCM 1.4.2008', trasferito dalla GSA all' Azienda Sanitarie, **24 €/000** relativo alla 'Legge 135/90 (art. 51 della Legge 23/12/1978' trasferito dalla GSA all' Azienda Sanitaria e **3.167 €/000** Fondo di Indennità di Esclusività – Anni 2007/2015 - assegnato all'Azienda. Tali indennità di esclusività risultano già risultano contabilizzate e pagate agli aventi diritto, negli anni di competenza 2007-2015, nei rispettivi costi del personale, per come previsto dai CC.NN.LL. della dirigenza medica e veterinaria e come si desume dal Conto Annuale.
202 - ASP KR	**5.128**	**1 €/000 Sopravvenienze attive v/terzi relative al personale** **21 €/000 Sopravvenienze attive v/terzi relative alle convenzioni con medici di base** **110 €/000 Sopravvenienze attive v/terzi relative alle convenzioni per la specialistica** (ticket per prestazioni specialistica anno 2014) **1.058 €/000 Sopravvenienze attive v/terzi relative all'acquisto prestaz. sanitarie da operatori accreditati** riferite a note di credito anni 2010-2011 e 2014-2015 **359 €/000 Sopravvenienze attive v/terzi relative all'acquisto di beni e servizi** **2.272 €/000 Altre sopravvenienze attive v/terzi (note di credito)** **475 €/000 Insussistenze attive v/terzi relative all'acquisto di beni e servizi** **832 €/000 Altre insussistenze attive v/terzi** riferite principalmente all'utilizzo dei fondi da distribuire iscritti in Bilancio al 31.12.2015: **20 €/000** quale utilizzo del Fondo relativo alla 'Medicina Penitenziaria 2013 ex DPCM 1.4.2008' trasferito dalla GSA alle Aziende Sanitarie e, **809 €/000** quale utilizzo del Fondo di Indennità di Esclusività – Anni 2007/2015 - assegnato all'Azienda.Tali indennità di esclusività risultano già risultano contabilizzate e pagate agli aventi diritto, negli anni di competenza 2007-2015, nei rispettivi costi del personale, per come previsto dai CC.NN.LL. della dirigenza
203 - ASP CZ	**8.628**	**54 €/000 Sopravvenienze attive v/terzi relative all'acquisto di beni e servizi** **3.779 €/000 Altre sopravvenienze attive v/terzi** **15 €/000 Insussistenze attive v/terzi relative al personale** **1.481 €/000 Insussistenze attive v/terzi relative all'acquisto prestaz. sanitarie da operatori accreditati** **25 €/000 Insussistenze attive v/terzi relative all'acquisto di beni e servizi** **3.274 €/000 Altre insussistenze attive v/terzi** riferite principalmente all'utilizzo dei fondi da distribuire iscritti in Bilancio al 31.12.2015: **943 €/000** quale utilizzo del Fondo relativo alla 'Medicina Penitenziaria 2013 ex DPCM 1.4.2008' trasferito dalla GSA alle Aziende Sanitarie e, **1.894 €/000** quale utilizzo del Fondo di Indennità di Esclusività – Anni 2007/2015 - trasferito dalla GSA alle Aziende Sanitarie.Tali indennità di esclusività risultano già risultano contabilizzate e pagate agli aventi diritto, negli anni di competenza 2007-2015, nei rispettivi costi del personale, per come previsto dai CC.NN.LL. della dirigenza medica e veterinaria e come si desume dal Conto Annuale. Infine, l'Azienda ha rilevato **437 €/000** quale utilizzo fondo GSA assegnato alle Aziende Sanitarie ai sensi della Legge n. 548 del 23 dicembre 1993, "Disposizioni per la prevenzione e la cura della Fibrosi Cistica".
204 - ASP VV	**2.201**	**2 €/000 Sopravvenienze attive v/terzi relative alle convenzioni con medici di base** **48 €/000 Sopravvenienze attive v/terzi relative all'acquisto prestaz. sanitarie da operatori accreditati** **735 €/000 Altre sopravvenienze attive v/terzi** (restituzione somme equitalia, recupero ticket anni pregressi e 600 €/000 relativo a Rimborso e recuperi vari) **1.416 €/000 Altre insussistenze attive v/terzi** riferite principalmente all'utilizzo dei fondi da distribuire iscritti in Bilancio al 31.12.2015: **502 €/000** quale utilizzo del Fondo relativo alla 'Medicina Penitenziaria 2013 ex DPCM 1.4.2008' trasferito dalla GSA alle Aziende Sanitarie e, **914 €/000** quale utilizzo del Fondo di Indennità di Esclusività – Anni 2007/2015 - assegnato all'Azienda.Tali indennità di esclusività risultano già risultano contabilizzate e pagate agli aventi diritto, negli anni di competenza 2007-2015, nei rispettivi costi del personale, per come previsto dai CC.NN.LL. della dirigenza medica e veterinaria e come si desume dal Conto Annuale.
205 - ASP RC	**4.128**	**604 €/000 Altre sopravvenienze attive v/terzi** (Note di credito anni precedenti) **3.524 €/000 Altre insussistenze attive v/terzi** riferite principalmente all'utilizzo dei fondi da distribuire iscritti in Bilancio al 31.12.2015: **1.243 €/000** quale utilizzo del Fondo relativo 'Medicina Penitenziaria 2013 ex DPCM 1.4.2008' trasferito dalla GSA alle Aziende Sanitarie e, **2.281 €/000** quale utilizzo del Fondo di Indennità di Esclusività – Anni 2007/2015 - assegnato alle Aziende Sanitarie.Tali indennità di esclusività risultano già risultano contabilizzate e pagate agli aventi diritto, negli anni di competenza 2007-2015, nei rispettivi costi del personale, per come previsto dai CC.NN.LL. della dirigenza medica e veterinaria e come si desume dal Conto Annuale.

Aziende €/000	EA0010 - "E.1) Proventi straordinari"	Principali casistiche
912 - AO CS	7.146	**8 €/000 Proventi da donazioni e liberalità diverse** **1.676 €/000 Sopravvenienze attive v/terzi relative al personale:** iscrizioni dovute a crediti conseguenti a dichiarazioni IRAP (anni fiscali 2013-2014 - 2015) per 1014 €/000 e riconoscimento rimborso INAIL sede Cosenza relativo agli anni 2009-2012 come da Delibera 267/2016 per 662 €/000. **45 €/000 Sopravvenienze attive v/terzi relative alle convenzioni per la specialistica** **754 €/000 Sopravvenienze attive v/terzi relative all'acquisto di beni e servizi** **3.635 €/000 Altre sopravvenienze attive v/terzi:** 2.935 €/000 iscrizioni di recuperi per prestazioni di Pronto Soccorso non riscosse relative agli anni 2011-2012-2013-2014 per un importo calcolato a seguito di delibera n. 298/2016 e per 700 €/000 iscrizione di credito a fronte di una dichiarazione IVA anno fiscale 2015 come da delibera n. 132/2016. **1.028 €/000 Altre insussistenze attive v/terzi** riferite principalmente a **1.028 €/000** quale utilizzo del Fondo di Indennità di Esclusività – Anni 2007/2015 - assegnato all'Azienda.Tali indennità di esclusività risultano già risultano contabilizzate e pagate agli aventi diritto, negli anni di competenza 2007-2015, nei rispettivi costi del personale, per come previsto dai CC.NN.LL. della dirigenza medica e veterinaria e come si desume dal Conto Annuale.
913 - AO CZ	4.701	**1 €/000 Altre sopravvenienze attive v/terzi** **1.043 €/000 Insussistenze attive v/terzi relative all'acquisto di beni e servizi** **1.013 €/000 Altre insussistenze attive v/terzi** quale utilizzo del Fondo di Indennità di Esclusività – Anni 2007/2015 - assegnato all'Azienda.Tali indennità di esclusività risultano già risultano contabilizzate e pagate agli aventi diritto, negli anni di competenza 2007-2015, nei rispettivi costi del personale, per come previsto dai CC.NN.LL. della dirigenza medica e veterinaria e come si desume dal Conto Annuale. **2.644 €/000 Altri proventi straordinari**
914 - AO MD	352	**67 €/000 Sopravvenienze attive v/terzi relative all'acquisto di beni e servizi** **285 €/000 Altre insussistenze attive v/terzi** quale utilizzo del Fondo di Indennità di Esclusività – Anni 2007/2015 - assegnato all'Azienda.Tali indennità di esclusività risultano già risultano contabilizzate e pagate agli aventi diritto, negli anni di competenza 2007-2015, nei rispettivi costi del personale, per come previsto dai CC.NN.LL. della dirigenza medica e veterinaria e come si desume dal Conto Annuale.
915 - AO RC	1.315	**307 €/000 Insussistenze attive v/terzi relative all'acquisto di beni e servizi,** riferite principalmente a Sconti interessi di mora/capitale da fornitori per transazioni e N.C. per errata fatturazione di forniture. **1.008 €/000 Altre insussistenze attive v/terzi** riferite principalmente a **1.008 €/000** quale utilizzo del Fondo di Indennità di Esclusività – Anni 2007/2015 - assegnato all'Azienda.Tali indennità di esclusività risultano già risultano contabilizzate e pagate agli aventi diritto, negli anni di competenza 2007-2015, nei rispettivi costi del personale, per come previsto dai CC.NN.LL. della dirigenza medica e veterinaria e come si desume dal Conto Annuale.
916 - INRCA	-	
000- GSA	17.668	**782 €/000 Altre sopravvenienze attive v/terzi** riferite a: - 538 €/000 Screening neonatale Anni 2014/ 2015 di cui all'Intesa n. 243 del 22 Dicembre 2016 e, - 244 €/000 Extracomunitari anno 2015 in quanto l'importo dell'Intesa CSR n. 241 del 22 dicembre 2016 risulta essere maggiore di quanto già iscritto tra i Ricavi del 2015. **7.215 €/000 Altre insussistenze attive v/terzi** riferite principalmente all'insussistenza di obbligazioni giuridiche legate alla gestione dei corsi di formazione dei MMG (Borse di studio MMG + Organizzazione dei corsi stessi). **9.671 €/000** Altre insussistenze attive v/terzi relative all'utilizzo del *Fondo FSR vincolato da distribuire* costituito nello S.P. della GSA relativo alle assegnazioni accantonate per gli stranieri irregolari - esercizi 2014 ed antecedenti
999 - Consolidato Regionale	57.961	

20. - Oneri straordinari

Il modello CE 4° trimestre 2016 – Consolidato regionale 999 rappresenta nella macrovoce ***EA0260 - "E.2) Oneri straordinari"*** il valore di 52.792 €/mgl, così composti:

Aziende €/000	EA0260 - "E.2) Oneri straordinari"	Principali casistiche
201 - ASP CS	**15.954**	**14.282 €/000 Sopravvenienze passive v/terzi relative all'acquisto prestaz. sanitarie da operatori accreditati,** riferibili a prestazioni effettuate nel periodo dal 01-01-2010 al 10-06-2015 come stabilito dall'Accordo Transattivo (DCA 87 del 09/08/2016) **1.672 €/000 Sopravvenienze passive v/terzi relative all'acquisto di beni e servizi** (fatture relative ad anni 2002-2015)
202 - ASP KR	**12.710**	**21 €/000 Soprav. passive v/terzi relative al personale - comparto** **110 €/000 Sopravvenienze passive v/terzi relative alle convenzioni con medici di base** **20 €/000 Sopravvenienze passive v/terzi relative alle convenzioni per la specialistica** **9.052 €/000 Sopravvenienze passive v/terzi relative all'acquisto prestaz. sanitarie da operatori accreditati,** di cui 7.200 €/000 riferibili alle prestazioni effettuate nel periodo dal 01-01-2010 al 10-06-2015 come stabilito dall'Accordo Transattivo (DCA 87 del 09/08/2016) **1.896 €/000 Sopravvenienze passive v/terzi relative all'acquisto di beni e servizi** **1.488 €/000 Altre sopravvenienze passive v/terzi** **96 €/000 Insussistenze passive v/terzi relative all'acquisto di beni e servizi** **27 €/000 Altre insussistenze passive v/terzi**
203 - ASP CZ	**6.585**	**485 €/000 Soprav. passive v/terzi relative al personale - dirigenza medica** **79 €/000 Soprav. passive v/terzi relative al personale - dirigenza non medica** **457 €/000 Soprav. passive v/terzi relative al personale - comparto** **428 €/000 Sopravvenienze passive v/terzi relative alle convenzioni con medici di base** **18 €/000 Sopravvenienze passive v/terzi relative alle convenzioni per la specialistica** **7 €/000 Sopravvenienze passive v/terzi relative all'acquisto prestaz. sanitarie da operatori accreditati** **3.729 €/000 Sopravvenienze passive v/terzi relative all'acquisto di beni e servizi** (fatture anni 2002, 2007 e dal 2009 al 2015) **1.382 €/000 Altre sopravvenienze passive v/terzi** (fatture relative anno 2014)
204 - ASP VV	**2.116**	**724 €/000 Sopravvenienze passive v/terzi relative all'acquisto di beni e servizi** (fatture anni 2005-2015) **1.392 €/000 Altre sopravvenienze passive v/terzi** (fatture anni 2010-2015)
205 - ASP RC	**3.596**	**2.042 €/000 Soprav. passive v/terzi relative al personale - dirigenza medica** **1.052 €/000 Soprav. passive v/terzi relative al personale - comparto** **383 €/000 Sopravvenienze passive v/terzi relative alle convenzioni con medici di base** **4 €/000 Sopravvenienze passive v/terzi relative alle convenzioni per la specialistica** **3 €/000 Sopravvenienze passive v/terzi relative all'acquisto di beni e servizi** **112 €/000 Altre insussistenze passive v/terzi,** di cui 108 €/000 per compensi commissario ad acta
912 - AO CS	**789**	**92 €/000 Oneri da cause civili ed oneri processuali** **681 €/000 Sopravvenienze passive v/terzi relative all'acquisto di beni e servizi,** di cui 365 €/000 riferite ad una procedura di ricognizione debito anno 2015 e ante come da delibera n. 309 del 21/12/2016 e 210 €/000 riferite a transazione per pagamento sorte capitale di cui al decreto ingiuntivo n. 4544 del 2014. **16 €/000 Insussistenze passive v/terzi relative alle convenzioni per la specialistica,** storno parziale fattura emessa nel 2015 per prestazioni specialistiche di medicina trasfusionale a pazienti ricoverati presso una casa di cura , il cui ricavo non era dovuto per intero.
913 - AO CZ	**3.647**	**2 €/000 Soprav. passive v/terzi relative al personale - dirigenza medica** **3.645 €/000 Sopravvenienze passive v/terzi relative all'acquisto di beni e servizi,** riferite a fatture passive per prestazioni anni precedenti
914 - AO MD	**2.095**	**858 €/000 Sopravvenienze passive v/terzi relative all'acquisto di beni e servizi** riferite a fatture anni 2012 - 2015 **1.237 €/000 Altre sopravvenienze passive**
915 - AO RC	**580**	**505 €/000 Sopravvenienze passive v/terzi relative all'acquisto di beni e servizi,** riferite a fatture passive per prestazioni anni precedenti (anno 2015) **58 €/000 Altre sopravvenienze passive v/terzi,** tassa concessione governativa apparecchi radiomobili (2011-2013) **17 €/000 Insussistenze passive v/terzi relative all'acquisto di beni e servizi**
916 - INRCA	**10**	**10 €/000 Sopravvenienze passive v/terzi relative all'acquisto di beni e servizi**
000- GSA	**4.710**	**4.710 €/000 Oneri da cause civili ed oneri processuali** riferibili a: - Sentenze contenzioso erogatori privati 2001 e 2003 per **256 €/000,** - Danno clinico per **2.885 €/000,** - Contenzioso Legge 8/99 e altre sentenze per **27 €/000,** - Controversie Università Magna Grecia di Catanzaro. Pagamento Borse di Studio per contratti aggiuntivi di Formazione Specialistica per **1.541 €/000.**
999 - Consolidato Regionale	**52.792**	

COSTI ESTERNI

21. Assistenza Ospedaliera da privato - aggiornare

BA0840 - Acquisti servizi sanitari per Assistenza Ospedaliera da privato				
Analisi scostamenti aziende	**CE 4° trim 2016**	**Budget 2016 - DCA n. 27 del 24/02/2016 - su base semestrale**	**Delta CE/Budget al 31/12/2016**	**% copertura Budget**
201 - Azienda Sanitaria Provinciale di Cosenza	65.814,00	65.814	-	100%
202 - Azienda Sanitaria Provinciale di Crotone	29.147,00	28.582	565,00	102%
203 - Azienda Sanitaria Provinciale di Catanzaro	53.476,00	53.476	-	100%
204 - Azienda Sanitaria Provinciale di Vibo V.	5.052,00	5.052	-	100%
205 - Azienda Sanitaria Provinciale di Reggio C.	41.032,00	41.032	-	100%
Totale 999	**194.521,00**	**193.956,00**	**565**	**100%**

Nel CE IV trimestre 2016 il valore contabilizzato dalle Aziende nella voce CE ***BA0840 "Assistenza Ospedaliera da privato"*** corrisponde al valore del budget 2016 definito con DCA n. 27 del 24/02/2016, ad eccezione di una quota annua non ripartita alle aziende di 500 €/mgl per la funzione relativa alle prestazioni di pronto Soccorso, non seguite da ricovero, erogate da un'unica struttura privata accreditata. Da verificare in sede di Consuntivo da parte di apposita Commissione.

Il tetto aziendale assegnato con DCA costituisce finanziamento programmatico per l'esercizio 2016, quale limite massimo di finanziamento delle risorse assegnabili alle strutture private accreditate con il SSR che erogano prestazioni sanitarie ospedaliere (compresi APA e PAC) secondo gli importi rappresentati nella tabella sopra esposta su base semestrale.

L'unica eccezione è rappresentata dall' ASP di Crotone che rileva una differenza di + 565 €/000 rispetto al Budget 2016 da attribuire ad una maggiore assegnazione rispetto al DCA n. 27/2016, relativa all'accordo transattivo con la Casa di Cura Madonna dello Scoglio S.r.l.

BA0840 - Acquisti servizi sanitari per Assistenza Ospedaliera da privato				
Analisi scostamenti aziende	**CE 4° trim 2016**	**Consuntivo 2015**	**Programmatico 2016**	**Delta CE/Programmatico**
Assistenza ospedaliera da privato	194.521,00	188.839	194.456,00	65,00
Totale 999	**194.521,00**	**188.839,00**	**194.456,00**	**65,00**

Il valore del CE Programmatico 2016 è in linea con il valore del Budget anno 2016 – Budget 2016 - DCA n. 27 del 24/02/2016, ad eccezione di una quota annua non ripartita alle aziende di 500 €/mgl per la funzione relativa alle prestazioni di pronto Soccorso, non seguite da ricovero, erogate da un'unica struttura privata accreditata, le stesse saranno valutate in sede di consuntivo 2016 da parte di apposita Commissione.

Allo stato attuale, risultano sottoscritti tutti i contratti con le Case di Cura accreditate.

22. Assistenza specialistica ambulatoriale da privato

BA0580 - Acquisti servizi sanitari per Assistenza Specialistica da privato				
Analisi scostamenti aziende	**CE 4° trim 2016**	**Budget 2016 - DCA n. 25 del 24/02/2016**	**Delta CE/Budget**	**% copertura Budget**
201 - Azienda Sanitaria Provinciale di Cosenza	18.234,00	18.234	0,00	100%
202 - Azienda Sanitaria Provinciale di Crotone	8.025,00	8.067	-42,00	99%
203 - Azienda Sanitaria Provinciale di Catanzaro	3.889,00	3.889	0,00	100%
204 - Azienda Sanitaria Provinciale di Vibo V.	3.220,00	3.221	-1,00	100%
205 - Azienda Sanitaria Provinciale di Reggio C.	29.947,00	29.947	0,00	100%
Totale 999	**63.315,00**	**63.358,00**	**-43,00**	**100%**

Il tetto aziendale di riferimento per il 2016, è il budget per gli erogatori privati accreditati determinato con DCA n. 25 del 24-02-2016 avente ad oggetto." Definizione del livello massimo di finanziamento per l'anno 2016 alle strutture erogatrici di prestazioni di assistenza specialistica con onere a carico del SSR", esso non costituisce altro che il *finanziamento programmatico* per il corrente anno e non determina di per sé il diritto ad erogare prestazioni a carico del SSR, fermo restando l'obbligo dell'ASP competente territorialmente di verificare, prima della stipula del contratto, la sussistenza e la permanenza dei requisiti tecnici e normativi necessari affinché ciascuna struttura privata possa erogare prestazioni a carico del S.S. pubblico , nell'ambito del limite massimo prestazionale e tenuto conto del vincolo di bilancio/tetto di spesa prefissato con il citato DCA n. 25/2016.

I limiti massimi di assegnazione delle risorse sono comprensivi delle prestazioni erogate a cittadini residenti fuori regione e delle prestazioni erogate a cittadini stranieri (comunitari ed extracomunitari).

Il DCA su menzionato stabilisce che:

- Eventuali economie rispetto al tetto di spesa complessivo stabilito con il citato DCA costituiscono risparmi per l'esercizio 2016;
- In caso di contenzioso l'ASP accantonerà a valere sul limite di spesa, le somme eventualmente spettanti alla struttura ricorrente, fino alla definizione del contenzioso stesso;

Le Aziende hanno sostanzialmente iscritto nel CE del 4 trim. 2016, il budget 2016 su base annuale (DCA n. 25/2016).

BA0580 - Acquisti servizi sanitari per Assistenza Specialistica da privato				
Analisi scostamenti aziende	**CE 4° trim 2016**	**Consuntivo 2015**	**Programmatico 2016**	**Delta CE/Programmatico al 31/12/2016**
Assistenza specialistica da privato - Costi da CE	63.315,00	67.144	63.357,00	- 42,00
Totale 999	**63.315,00**	**67.144,00**	**63.357,00**	**- 42,00**

Il valore del CE Programmatico 2016 è sostanzialmente in linea con il valore del Budget 2016 di cui al DCA n. 25 del 24/02/2016 – Acquisti di servizi sanitari per assistenza specialistica da privato.

Allo stato attuale, non risultano sottoscritti 2 contratti con le Strutture private accreditate che ricadono nel territorio dell'ASP di Reggio Calabria.

23. Altra Assistenza sanitaria da privato (Assistenza Riabilitativa extraospedaliera + Assistenza psichiatrica + Assistenza per prestazioni socio-sanitarie)

TABELLA A

Altra Assistenza da privato						
Analisi scostamenti aziende €/000	**- Prestazioni Da Privato Riabilitazione Extra Ospedaliera**	**Assistenza Psichiatrica Residenziale e Semiresidenziale Da Privato**	**- Prestazioni Socio Sanitarie Da Privato**	**TOTALE CE 4° TRIM. 2016**	**Budget 2016 - DCA n. 26 del 24-02-2016**	**Delta CE/Budget al 31/12/2016**
	BA0680	**BA0940**	**BA1180**			
201 - Azienda Sanitaria Provinciale di Cosenza	28.400,00	7.456	33.712,00	**69.568,00**	69.569,00	**- 1**
202 - Azienda Sanitaria Provinciale di Crotone	8.594,00	3.688	10.566,00	**22.848,00**	22.847,00	**1**
203 - Azienda Sanitaria Provinciale di Catanzaro	5.989,00	3.622	25.504,00	**35.115,00**	35.115,00	**-**
204 - Azienda Sanitaria Provinciale di Vibo V.	997,00	365	1.498,00	**2.860,00**	2.730,00	**130**
205 - Azienda Sanitaria Provinciale di Reggio C.	19.677,00	1.309	11.339,00	**32.325,00**	32.325,00	**-**
Totale 999	**63.657,00**	**16.440,00**	**82.619,00**	**162.716,00**	**162.586,00**	**130**

Tabella A

La Tabella A mette in evidenza gli scostamenti del valore a CE IV trimestre 2016 per la voce di spesa "Altra Assistenza da privato", rispetto al Budget 2016 per ciascuna Azienda del Servizio Sanitario Regionale.

Con DCA n. 26 del 24/02/2016 avente ad oggetto: "Definizione del livello massimo di finanziamento per l'anno 2016 alle strutture erogatrici prestazioni di assistenza territoriale sanitaria e socio-sanitaria con onere a carico del S.S.R." sono stati assegnati i limiti massimi di finanziamento delle risorse assegnabili per l'anno 2016 alle strutture private accreditate con il SSR per l'erogazione di prestazioni di assistenza *Riabilitativa extra-ospedaliera da privato* ed *Altra Assistenza da privato (sanitaria e socio-sanitaria),* secondo dei tetti di spesa riferiti unicamente alla quota afferente al FSR , ***ed al netto della mobilità extra-regionale.***

Per la voce "Altra Assistenza sanitaria da privato": Prestazioni di Assistenza Riabilitativa Extra Ospedaliera da privato + Assistenza sanitaria e socio-sanitaria da privato (Assistenza Psichiatrica Residenziale e Semiresidenziale e Assistenza Sociosanitaria da privato) le AA.SS. complessivamente hanno iscritto al CE IV Trimestre 2016 un costo di **162.716 €/mgl , superiore** di **130 €/mgl** rispetto al Budget 2016.

Tale differenza è da attribuire all'ASP di Vibo Valentia relativa alla contabilizzazione di prestazioni di assistenza psichiatrica in favore di assistiti dell'ASP disposte dell'autorità giudiziaria.

Il DCA n. 26/2016 per l'esercizio 2016 prevede un accantonamento complessivo in GSA di 5.672 €/mgl su base annuale da utilizzare *per la remunerazione per le prestazioni di mobilità extraregionale* dei propri residenti, a seguito di pronunciamenti della competente Autorità Giudiziaria e da questa disposti, e che tali somme potranno essere trasferite dal Dipartimento Tutela della Salute alle singole ASP che anticipano i costi in termini di cassa, solo a seguito delle somme effettivamente pagate dalle ASP stesse ai singoli erogatori.

Tabella B

La Tabella B mette in evidenza lo scostamento del valore a CE IV trimestre 2016 per la voce di spesa "Altra Assistenza da privato" rispetto al Programmatico 2016. Tale scostamento è imputabile prevalentemente ad una quota di tetto di spesa non ripartita direttamente alle aziende del SSR.

TABELLA B

Altra Assistenza da privato				
Analisi scostamenti aziende	**CE 4° trim 2016**	**Consuntivo 2015**	**Programmatico 2016**	**Delta CE 4 °trim 2016/Programmatico 2016**
Altra Assistenza da privato	162.716	162.519	167.156	-4.440
Totale 999	**162.716**	**162.519**	**167.156**	**-4.440**

24. Erogazione risorse finanziamento SSR

Le somme incassate dall'Istituto tesoriere sanità nel corso del 2016 per il *finanziamento ordinario del Servizio Sanitario Regionale 2016 e ante* trasferite dallo Stato alla Regione Calabria sono pari a **3.230.362 €/mgl** mentre le somme utilizzate dalla GSA come trasferimenti alle Aziende del Servizio Sanitario Regionale e pagamenti diretti della GSA nel 2016 sono complessivamente pari a **3.162.288 €/mgl.**

Nella Tabella E sono esposti gli incassi ed i pagamenti avvenuti a diverso titolo:

- **Totale risorse finanziamento ordinario 2016 e ante trasferite dallo Stato** la cui percentuale in attuazione di quanto previsto dall'articolo 3, comma 7 del decreto legge 35/2013 è pari al 98%
- **Risorse fiscali autonome regionali -** la cui percentuale in attuazione di quanto previsto dall'articolo 3, comma 7 del decreto legge 35/2013 è pari al 87%
- **Risorse autonome regionali** la cui percentuale in attuazione di quanto previsto dall'articolo 3, comma 7 del decreto legge 35/2013 è pari al 100%

In attuazione di quanto previsto dall'articolo 3, comma 7 del decreto legge 35/2013, il rapporto tra le somme incassate dallo Stato a titolo di finanziamento del Servizio sanitario nazionale entro la fine dell'anno ed erogate da parte della Regione al proprio Servizio sanitario regionale, e delle somme che la stessa Regione, a valere su risorse proprie dell'anno (risorse fiscali regionali e risorse autonome regionali), destina al finanziamento del proprio servizio sanitario regionale, è pari complessivamente pari al **98% alla data del 31/12/2016.**

In sede di chiusura del bilancio di esercizio si darà evidenza e si forniranno informazioni aggiuntive in riferimento agli ulteriori trasferimenti a valere sulle risorse statali incassate negli anni precedenti ed erogate nell'anno 2016, pur non essendo ricomprese nel calcolo del rispetto dell'adempimento di cui all'art. 3, comma 7, del decreto legge n. 35/2013.

Tali risorse saranno riportate nella nota in calce alla tabella E dando opportuna evidenza nella relazione di accompagnamento al Modello CE Consuntivo 2016.

ALLEGATO E - articolo 3, comma 7, dl n. 35/2013

REGIONE CALABRIA

Risorse da Stato*	Trasferite da Stato	Trasferite da Regione a SSR entro il 31.12.2016					restante quota da erogarsi al SSR entro il 31 marzo 2017
		GSA		Trasferite ad Aziende del SSR	totale trasferite da Regione a SSR	% trasferimento	
			di cui utilizzato dalla GSA per pagamenti fornitori				
	(a)	(b)	(b)-bis	(c)	(d)=(b)+(c)	(e)=(d)/(a)	(f)=(a)-(d)
Risorse finaziamento ordinario 2016	3.081.737.560,65	58.137.093,95	42.644.170,91	2.996.910.578,11	3.055.047.672,06	99%	26.689.888,59
Risorse finanziamento vincolato 2016	41.384.333,18				-	0%	41.384.333,18
Risorse finanziamento ante 2016	107.240.725,73			107.240.725,73	107.240.725,73	100%	-
Totale risorse finanziamento ordinario 2016 e ante	**3.230.362.619,56**	**58.137.093,95**	**42.644.170,91**	**3.104.151.303,84**	**3.162.288.397,79**	**98%**	**68.074.221,77**

Risorse da Stato*	Trasferite da Stato	Trasferite da Regione a SSR entro il 31.12.2016					restante quota da erogarsi al SSR entro il 31 marzo 2016
		GSA		Trasferite ad Aziende del SSR	totale trasferite da Regione a SSR	% trasferimento	
			di cui utilizzato dalla GSA per pagamenti				
	(a)	(b)	(b)-bis	(c)	(d)=(b)+(c)	(e)=(d)/(a)	(f)=(a)-(d)
Anticipazione liquidità ex dl 35/2013 - tranche 2016					-		-
Anticipazione liquidità ex dl 66/2014					-		-
Totale anticipazioni liquidità	**-**	**-**	**-**	**-**	**-**	**#DIV/0!**	**-**

Risorse fiscali autonome regionali	Trasferite da Stato	Trasferite da Regione a SSR entro il 31.12.2016					restante quota da erogarsi al SSR entro il 31 marzo 2016
		GSA		Trasferite ad Aziende del SSR	totale trasferite da Regione a SSR	% trasferimento	
			di cui utilizzato dalla GSA per pagamenti fornitori				
	(a)	(b)	(b)-bis	(c)	(d)=(b)+(c)	(e)=(d)/(a)	(f)=(a)-(d)
MANOVRE FISCALI REGIONALI	**92.969.415,00**			**81.167.618,13**	81.167.618,13	87%	**11.801.796,87**
Finanziamento regionale aggiuntivo per equilibrio bilancio da leva fiscale obbligatoria	**92.969.415,00**	**-**	**-**	**81.167.618,13**	**81.167.618,13**	**87%**	**11.801.796,87**

Risorse autonome regionali	Previsione da bilancio regionale	Trasferite da Regione a SSR entro il 31.12.2016					restante quota da erogarsi al SSR entro il 31 marzo 2016
		GSA		Trasferite ad Aziende del SSR	totale trasferite da Regione a SSR	% trasferimento	
			di cui utilizzato dalla GSA per pagamenti fornitori				
	(a)	(b)	(b)-bis	(c)	(d)=(b)+(c)	(e)=(d)/(a)	(f)=(a)-(d)
Finanziamento regionale aggiuntivo per extralea -					-	0%	-
Finanziamento regionale aggiuntivo per equilibrio bilancio					-		-
Ulteriori risorse regionali destinate al SSR - RISORSE AUTONOME REGIONALI	42.272.131,79	8.426.212,36		33.845.919,43	**42.272.131,79**	100%	-
Risorse regionali per ripiano disavanzi anni pregressi/debiti pregressi	**1.540.831,14**	**1.540.831,14**			**1.540.831,14**	100%	-
Totale risorse aggiuntive regionali	**43.812.962,93**	**9.967.043,50**	**-**	**33.845.919,43**	**43.812.962,93**	**100%**	**-**
Totale risorse Stato+Regione	**3.367.144.997,49**	**68.104.137,45**	**42.644.170,91**	**3.219.164.841,40**	**3.287.268.978,85**	**98%**	**79.876.018,64**

Regione Calabria

Indicatore di tempestività dei pagamenti anni 2014 e 2015,
I, II, III e IV trimestre 2015
e I, II ,III e IV trimestre 2016

L) Con riferimento alle disposizioni in ordine ai tempi di pagamento, si chiede alla regione di produrre una relazione illustrativa del rispetto della normativa in materia di tempi di pagamento e delle iniziative assunte in caso di superamento dei tempi di pagamento previsti dalla legislazione vigente. La relazione dovrà riportare, per ogni azienda sanitaria appartenente al SSR e per la GSA:

a) l'importo dei pagamenti effettuati durante l'anno 2016, distinti per anno di emissione delle fatture;
b) l'importo dei pagamenti relativi a transazioni commerciali effettuati dopo la scadenza dei termini previsti dal decreto legislativo 9 ottobre 2002, n. 231;
c) il valore dell'indicatore annuale di tempestività dei pagamenti per l'anno 2016, calcolato in coerenza con i criteri definiti all'articolo 9 del decreto del Presidente del Consiglio dei Ministri 22 settembre 2014;
d) il link alla pagina web di pubblicazione degli indicatori di tempestività dei pagamenti.

Le predette informazioni dovranno essere riportate anche nelle apposite tabelle secondo il formato riportato nell'**ALLEGATO F** e nell'**ALLEGATO G** che include, altresì, l'inserimento delle informazioni in ordine all'indicatore di tempestività dei pagamenti dell'anno 2014, 2015 e dei trimestri dell'anno 2016.

Si riporta di seguito l'indicatore di tempestività dei pagamenti relativo all'esercizio 2014, all'esercizio 2015, ai quattro trimestri del 2016 ed all'esercizio 2016 in riferimento alla Gestione Sanitaria Accentrata ed alle Aziende Sanitarie del SSR Calabrese. Per il calcolo di tale indice sono state seguite le indicazioni contenute nella circolare del Ministero dell'Economia e delle Finanze, avente ad oggetto: "Modalità di pubblicazione dei dati relativi alle entrate e alla spesa dei bilanci preventivi e consuntivi e dell'indicatore di tempestività dei pagamenti delle amministrazioni centrali dello Stato, ai sensi dell'articolo 8, comma 3-bis, del decreto-legge 24 aprile 2014, n. 66, convertito, con modificazioni, dalla legge 23 giugno 2014, n. 89".

	Indicatore annuale tempi di pagamento anno 2014	Indicatore annuale tempi di pagamento anno 2015	Indicatore trimestrale tempi di pagamento I trimestre anno 2016	Indicatore trimestrale tempi di pagamento II trimestre anno 2016	Indicatore trimestrale tempi di pagamento III trimestre anno 2016	Indicatore trimestrale tempi di pagamento IV trimestre anno 2016	Indicatore annuale tempi di pagamento anno 2016	link della pagina di pubblicazione degli indicatori di tempestività dei pagamenti
enti	(1)	(2)	(3)	(4)	(5)	(6)	(7)	(8)
GSA	120,3	164,45	0,00	102,81	0,00	108,60	111,98	http://www.regione.calabria.it/sanita/index.php?option=com_content&task=view&id=894&Itemid=203
ASP CS	470,2	212,79	63,11	170,74	76,53	179,67	130,50	http://www.asp.cosenza.it/trasparente/?p=indicatore_tempestivita_pagamenti
ASP KR	506,17	550,9	40,79	89,95	147,73	55,10	85,74	http://www.asp.crotone.it/index.php?id=547
ASP CZ	280,36	314,99	270,22	199,77	145,57	92,08	182,2	http://www.asp.cz.it/?q=node/1679
ASP VV	311,55	303,69	161,75	126,94	110,66	130,73	134,14	http://www.aspvv.it/DettaglioSezione.aspx?idSezione=2098
ASP RC	148,7	252,41	109,79	114,69	112,32	149,64	123,26	http://www.asp.rc.it/doc/amministrazione-trasparente/pagamenti-dell-amministrazione/
AO CS	621,01	368,75	90,12	112,74	75,66	53,71	83,37	http://www.aocosenza.it/doc/amministrazione-trasparente/pagamenti-dell-amministrazione/indicatore-di-tempe
AO MD	823,09	947,49	-31,37	482,35	654,05	619,64	591,39	http://www.materdominiaou.it/index.php?option=com_content&view=article&id=145&Itemid=379&lang=it
AO CZ	750,19	697,98	601,45	358,14	342,13	300,84	423,27	http://www.aocatanzaro.it/doc/amministrazione-trasparente/pagamenti-dell-amministrazione/indicatore-di-temp
AO RC	42,92	68,84	4,81	4,44	-0,55	69,21	19,63	http://www.ospedalerc.it/indicatore-di-tempestivita-dei-pagamenti
TOTALE	**390,58**	**369,04**	**2,5**	**160,23**	**117,4**	**157,89**	**147,35**	

Tutte le Aziende hanno pubblicato l'indicatore di tempestività relativo all'anno 2014, all'anno 2015, ai quattro trimestri del 2016 ed all'anno 2016. Tutte le Aziende hanno, inoltre, pubblicato i rispettivi file in formato excel, nel rispetto di quanto previsto all'art.10, comma 3 del DPCM 22.09.2014.

L'indicatore di tempestività dei pagamenti della Gestione Sanitaria Accentrata a I e III Trimestre 2016 risulta pari a 0 a causa di ritardi.

Si riporta per ogni Azienda Sanitaria appartenente al SSR e per la GSA una tabella di dettaglio contenente:

- l'importo dei pagamenti effettuati nell'anno 2016, distinti per anno di emissione delle fatture;
- l'importo dei pagamenti relativi a transazioni commerciali effettuati dopo la scadenza dei termini previsti dal decreto legislativo 9 ottobre 2002, n. 231.

	pagamenti effettuati al IV trimestre 2016 (01/01/2016-31/12/2016) per anno di emissione fattura						Importo pagamenti effettuati oltre i termini previsti dal DPCM 22/09/2014
enti	ante 2013	2013	2014	2015	2016	TOTALE	(7)
	(1)	(2)	(3)	(4)	(5)	(6)=(1)+(2)+(3)+(4)+(5)	
GSA	0,00	0,00	0,00	2.011.512,67	12.016.996,65	**14.028.509,32**	**11.030.644,80**
ASP CS	25.612.187,42	4.664.120,17	14.461.491,10	110.299.743,02	277.476.542,49	**432.514.084,20**	**158.309.754,38**
ASP KR	190.230,84	2.383.933,64	929.181,77	24.841.576,05	72.670.866,53	**101.015.788,83**	**72.033.099,98**
ASP CZ	3.813.132,45	9.877.256,96	20.810.170,09	72.721.895,64	107.863.535,17	**215.085.990,31**	**174.744.311,17**
ASP VV	537.056,18	596.463,18	2.387.483,55	36.073.072,21	38.310.010,97	**77.904.086,09**	**60.559.200,33**
ASP RC	7.442.811,51	136.789,23	1.763.834,79	116.039.724,03	231.107.053,49	**356.490.213,05**	**269.111.978,13**
AO CS	214.481,28	157.117,10	555.107,62	30.170.279,33	52.230.140,37	**83.327.125,70**	**76.808.105,64**
AO MD	817.094,69	1.443.151,86	2.493.418,72	6.813.888,88	3.195.125,02	**14.762.679,17**	**13.874.120,38**
AO CZ	1.581.736,62	14.962.928,87	19.917.020,73	30.864.391,51	21.970.246,94	**89.296.324,67**	**82.890.965,64**
AO RC	571.534,02	231.195,80	959.833,02	14.390.566,23	57.157.120,68	**73.310.249,75**	**17.683.770,93**
TOTALE	**40.780.265,01**	**34.452.956,81**	**64.277.541,39**	**444.226.649,57**	**873.997.638,31**	**1.457.735.051,09**	**937.045.951,38**

Come si evince dalla tabella, la maggior parte dei pagamenti delle Aziende Ospedaliere Mater Domini e Pugliese Ciaccio di Catanzaro risultano effettuati oltre i termini previsti dal DPCM 22/09/2014.

Il Collaboratore amministrativo

Rag. Aida Chiodi

Il Dirigente del Settore 5

"Controllo di gestione, Monitoraggio Flussi economici, Beni e servizi"

Dott. Vincenzo Ferrari

Regione Calabria

Integrazione Relazione alla richiesta di informazioni sui Conti sanitari relativi al IV Trimestre 2016

24. Erogazione risorse per il finanziamento del SSR

Ad integrazione della precedente relazione trasmessa in data 1/3/2017 ed in riferimento al punto 24, si comunica che in seguito ad approfondimenti con i competenti Uffici IGEPA e IGESPES del Ministero dell'Economia e Finanze nonché con il Dipartimento Bilancio della Regione Calabria, il totale delle somme incassate dall'Istituto tesoriere – conto Sanità - nel corso del 2016, ai sensi dell'art. 21 del D.Lgs. 118/2011 per il *finanziamento ordinario del Servizio Sanitario Regionale 2016 e ante,* trasferite dallo Stato alla Regione Calabria ammonta a **3.256.841 €/mgl** e l'ammontare delle risorse trasferite dalla Regione al Servizio Sanitario Regionale (GSA + Aziende del SSR) è di pari importo (3.256.841 €/mgl), di cui il valore dei pagamenti effettuati direttamente dalla GSA ai propri fornitori e altri soggetti terzi nel 2016 è pari complessivamente a **58.267 €/mgl.**

Nella Tabella E sono esposti gli incassi ed i pagamenti avvenuti a diverso titolo:

- **Totale risorse finanziamento ordinario 2016 e ante trasferite dallo Stato -** la cui percentuale in attuazione di quanto previsto dall'articolo 3, comma 7 del decreto legge 35/2013 è pari al 100%
- **Risorse fiscali autonome regionali -** la cui percentuale in attuazione di quanto previsto dall'articolo 3, comma 7 del decreto legge 35/2013 è pari al 87%
- **Risorse autonome regionali -** la cui percentuale in attuazione di quanto previsto dall'articolo 3, comma 7 del decreto legge 35/2013 è pari al 100%

FOCUS RISORSE DA STATO:

Per quanto riguarda l'ammontare delle risorse incassate a titolo di finanziamento ordinario dell'anno 2016, pari ad € 3.081.737.560,65, risulta così costituito:

- Incassi a titolo di FSR a destinazione indistinta 2016 pari a € 3.037.516.228,65;
- Quota premiale di riequilibrio – ai sensi dell' Intesa/CSR n. 63 del 14/04/2016 - pari a € 14.221.332,00.

Il Ministero dell'Economia e Finanze, con nota MEF/RGS – prot. 39953 - U del 10/03/2017, ha comunicato che nel corso dell'esercizio 2016 risultano erogate a favore della Regione Calabria, con accredito sul conto Sanità, risorse complessive per € 3.067.361.067,65 così ripartite:

- Addizionale regionale IRPEF : € 161.069.838,33
- Compartecipazione IVA : € 2.474.061.593,65
- Anticipazioni di tesoreria: € 432.229.632,67

Di seguito si riporta una tabella riepilogativa per evidenziare le differenze tra la situazione risultante alla Regione Calabria e le comunicazioni ministeriali:

REGIONE CALABRIA - FONDO SANITARIO 2016			ADDIZIONALE REG.LE ALL'IRPEF	COMPARTECIPAZIONE IVA	ANTICIPAZIONI SANITA'	**TOTALE**
	CAPITOLO DI BILANCIO REGIONALE DI ENTRATA		E0110111201	E0120210801	E0610310401	
SPETTANTE ALLA REGIONE CALABRIA	Nota MEF – RGS prot. n. 30510 del 22/02/2017 - NOTA MEF - RGS - PROT. N. 39953 DEL 10/03/2017	3.067.361.067,65	161.069.838,33	2.474.061.593,65	432.229.635,67	**3.067.361.067,65**
INCASSATO DALLA REGIONE CALABRIA ANNO 2016	REVERSALI DI INCASSO AL 31/12/2016	3.067.516.228,65	191.362.382,43	2.474.061.593,65	402.092.252,57	**3.067.516.228,65**
DIFFERENZE TRA INCASSATO REGIONE CALABRIA E QUANTO COMUNICATO NOTA MEF RGS prot. n. 30510 del 22/02/2017		155.161,00	30.292.544,10	0,00	-30.137.383,10	**155.161,00**

Rispetto alla nota MEF – RGS prot. n. 30510 del 22/02/2017, la differenza di € 155.161,00 è da attribuire al maggior importo incassato nel mese di gennaio 2016 dalla Regione Calabria a titolo di anticipazione di tesoreria, vedi anche comunicazione MEF – RGS - Prot. n. 42043 del 10/05/2016 – U – avente ad oggetto: *"Finanziamento del Servizio sanitario nazionale per l'anno 2016. Livello definitivo"* - Tabella Riepilogativa – colonna 4) ***- differenza su quota mensile*** **- € 155.161,00** che si allega alla presente.

FOCUS RISORSE FISCALI AUTONOME REGIONALI:

Per quanto riguarda le manovre fiscali regionali incassate nell'esercizio 2016, si riepiloga la situazione nella tabella che segue:

MANOVRE FISCALI INCASSATE NEL 2015 SECONDA EROGAZIONE - GENNAIO 2016	56.709.320,00
MANOVRA 2016 PRIMA EROGAZIONE - LUGLIO 2016	36.260.095,00
TOTALE MANOVRE FISCALI INCASSATE - BILANCIO REGIONALE 2016	**92.969.415,00**

MANOVRE FISCALI INCASSATE NEL 2015 SECONDA EROGAZIONE - gennaio 2016	56.709.320,00
MANOVRA 2016 PRIMA EROGAZIONE - luglio 2016	39.932.000,00
COMUNICAZIONE IGEPA	**96.641.320,00**

RECUPERO MANOVRE FISCALI REGIONALI ANNI PRECEDENTI	**3.671.905,00**

Rispetto alla precedente corrispondenza, l'IGEPA con nota MEF-RGS – prot. 62234 del 25/07/2016 – U avente ad oggetto: *Gettiti derivanti da manovre fiscali regionali – articolo 11, comma 3, del decreto-legge 31 maggio 2010, n. 78 – prima erogazione 2016,* ha comunicato che la prima tranche di erogazione in favore della Regione Calabria, pari a € 39.932.000,00 (relativa all'addizionale regionale irpef a.i. 2015, saldo irap a.i. 2015, e acconto IRAP a.i. 2016) ha subito una compensazione di € 3.671.905,00 per maggiore gettito attribuito a titolo di manovre fiscali 2013 da utilizzare a ripiano anticipazioni 2013.

Con la predetta nota è stata effettuata una prima erogazione di € 36.260.095,00 (anziché 39.932.000,00) al netto delle maggiori erogazioni/gettiti attribuiti a titolo di manovre fiscali ed incassate dalla regione nell'anno 2013, come da consuntivazioni comunicate dal Dipartimento delle Finanze con note n. 5145/2014 e n. 4519/2015.

In attuazione di quanto previsto dall'articolo 3, comma 7 del decreto legge 35/2013, il rapporto tra le somme incassate dallo Stato a titolo di finanziamento del Servizio sanitario nazionale entro la fine dell'anno ed erogate da parte della Regione al proprio Servizio sanitario regionale, nonché delle somme che la stessa Regione, a valere su risorse proprie dell'anno (risorse fiscali regionali e risorse autonome regionali), destina al finanziamento del proprio servizio sanitario regionale, è complessivamente pari al **100% alla data del 31/12/2016.**

In sede di chiusura del bilancio di esercizio si darà evidenza e si forniranno informazioni aggiuntive in riferimento agli ulteriori trasferimenti a valere sulle risorse statali incassate negli anni precedenti ed erogate nell'anno 2016, pur non essendo ricomprese nel calcolo del rispetto dell'adempimento di cui all'art. 3, comma 7, del decreto legge n. 35/2013.

Tali risorse saranno riportate nella nota in calce alla tabella E, dando opportuna evidenza nella relazione di accompagnamento al Modello CE Consuntivo 2016.

ALLEGATO E - **articolo 3, comma 7, dl n. 35/2013**

REGIONE CALABRIA

Risorse da Stato*	Trasferite da Stato	Trasferite da Regione a SSR entro il 31.12.2016					restante quota da erogarsi al SSR entro il 31 marzo 2016
		GSA		Trasferite ad Aziende del SSR	totale trasferite da Regione a SSR	% trasferimento	
			di cui utilizzato dalla GSA per pagamenti fornitori				
	(a)	(b)	(b)-bis	(c)	(d)=(b)+(c)	(e)=(d)/(a)	(f)=(a)-(d)
Risorse finaziamento ordinario 2016	3.081.737.560,65	84.826.983	58.137.094	2.996.910.578	3.081.737.561	100%	- 0
Risorse finanziamento vincolato 2016	41.384.333,18	41.384.333,18			41.384.333	100%	-
Risorse finanziamento ante 2016	133.718.987,06	26.478.261,33	129.645,77	107.240.726	133.718.987	100%	-
Totale risorse finanziamento ordinario 2016 e ante	**3.256.840.881**	**152.689.577**	**58.266.740**	**3.104.151.304**	**3.256.840.881**	**100%**	**- 0**

Risorse da Stato*	Trasferite da Stato	Trasferite da Regione a SSR entro il 31.12.2016					restante quota da erogarsi al SSR entro il 31 marzo 2016
		GSA		Trasferite ad Aziende del SSR	totale trasferite da Regione a SSR	% trasferimento	
			di cui utilizzato dalla GSA per pagamenti				
	(a)	(b)	(b)-bis	(c)	(d)=(b)+(c)	(e)=(d)/(a)	(f)=(a)-(d)
Anticipazione liquidità ex dl 35/2013 - tranche 2016					-		-
Anticipazione liquidità ex dl 66/2014					-		-
Totale anticipazioni liquidità	**-**	**-**	**-**	**-**	**-**	**#DIV/0!**	**-**

Risorse fiscali autonome regionali	Trasferite da Stato	Trasferite da Regione a SSR entro il 31.12.2016					restante quota da erogarsi al SSR entro il 31 marzo 2016
		GSA		Trasferite ad Aziende del SSR	totale trasferite da Regione a SSR	% trasferimento	
			di cui utilizzato dalla GSA per pagamenti fornitori				
	(a)	(b)	(b)-bis	(c)	(d)=(b)+(c)	(e)=(d)/(a)	(f)=(a)-(d)
MANOVRE FISCALI REGIONALI	**92.969.415,00**			**81.167.618,13**	81.167.618	87%	**11.801.797**
Finanziamento regionale aggiuntivo per equilibrio bilancio da leva fiscale obbligatoria	**92.969.415**	**-**	**-**	**81.167.618**	**81.167.618**	**87%**	**11.801.797**

Risorse autonome regionali	Previsione da bilancio regionale	Trasferite da Regione a SSR entro il 31.12.2016					restante quota da erogarsi al SSR entro il 31 marzo 2016
		GSA		Trasferite ad Aziende del SSR	totale trasferite da Regione a SSR	% trasferimento	
			di cui utilizzato dalla GSA per pagamenti fornitori e soggetti terzi				
	(a)	(b)	(b)-bis	(c)	(d)=(b)+(c)	(e)=(d)/(a)	(f)=(a)-(d)
Finanziamento regionale aggiuntivo per extralea - strutture socio sanitarie				-	-		-
Finanziamento regionale aggiuntivo per equilibrio bilancio					-		-
Ulteriori risorse regionali destinate al SSR - RISORSE AUTONOME REGIONALI	42.272.131,79	8.426.212,36	8.426.212,36	33.845.919,43	**42.272.132**	100%	-
Risorse regionali per ripiano disavanzi anni pregressi/debiti pregressi	**1.540.831,14**	1.540.831,14	1.540.831,14		**1.540.831**	100%	-
Totale risorse aggiuntive regionali	**43.812.962,93**	**9.967.043,50**	**9.967.043,50**	**33.845.919,43**	**43.812.962,93**	**100%**	**-**
Totale risorse Stato+Regione	**3.393.623.259**	**162.656.621**	**68.233.783**	**3.219.164.841**	**3.381.821.462**	**100%**	**11.801.796**

F.to Il Collaboratore Amministrativo
Rag. Aida Chiodi

F.to Il Dirigente del Settore 5
"Controllo di gestione, Monitoraggio Flussi economici, Beni e servizi"
Dott. Vincenzo Ferrari

Regione Calabria

RENDICONTO GENERALE

CONTO DEL BILANCIO ANNO 2016

ENTRATA PER CAPITOLI

(Art. 63, comma 2 del decreto legislativo 23 giugno 2011, n. 118)

CONTO DEL BILANCIO - GESTIONE DELLE ENTRATE
DETTAGLIO PER CAPITOLO

TITOLO TIPOLOGIA CAPITOLO	DENOMINAZIONE	RESIDUI ATTIVI AL 1/1/2016 (RS)	RISCOSSIONI IN C/RESIDUI (RR)	RIACCERTAMENTI RESIDUI (R) (3)		RESIDUI ATTIVI DA ESERCIZI PRECEDENTI (EP=RS-RR+R)
		PREVISIONI DEFINITIVE DI COMPETENZA (CP)	RISCOSSIONI IN C/ COMPETENZA (RC)	ACCERTAMENTI (A)(4)	MAGGIORI O MINORI ENTRATE DI COMPETENZA =A-CP(5)	RESIDUI ATTIVI DA ESERCIZIO DI COMPETENZA (EC=A-RC)
		PREVISIONI DEFINITIVE DI CASSA (CS)	TOTALE RISCOSSIONI (TR=RR +RC)	MAGGIORI O MINORI ENTRATE DI CASSA =TR-CS(5)		TOTALE RESIDUI ATTIVI DA RIPORTARE (TR=EP+EC)

	FONDO PLURIENNALE VINCOLATO PER SPESE CORRENTI (1)	CP	87.709.341,40
	FONDO PLURIENNALE VINCOLATO PER SPESE IN CONTO CAPITALE (1)	CP	325.867.598,02
	UTILIZZO AVANZO DI AMMINISTRAZIONE (2)	CP	1.186.111.193,60
	- di cui Utilizzo Fondo anticipazioni di liquidità (DL 35/2013 e successive modifiche e rifinanziamenti) - solo per le Regioni	*CP*	157.572.331,26
	FONDO DI CASSA ALL'1/1/2016	CS	674.853.699,14

TITOLO 1: *Entrate correnti di natura tributaria, contributiva e perequativa*

TIPOLOGIA 101: Imposte, tasse e proventi assimilati

E0110110101	*Risorse Autonome*	RS	0,00	RR	0,00	R	0,00			EP	0,00
		CP	500.000,00	RC	586.628,16	A	586.628,16	CP	86.628,16	EC	0,00
	IMPOSTA REGIONALE SULLE CONCESSIONI STATALI DEI BENI DEL DEMANIO E DEL PATRIMONIO INDISPONIBILE (LEGGE REGIONALE 31 DICEMBRE 1971, N.1).	CS	500.000,00	TR	586.628,16	CS	86.628,16			TR	0,00
	NOTA: *LA PREVISIONE DI COMPETENZA E' EFFETTUATA SULLA BASE DI UNA STIMA DELLE ENTRATE ATTESE PER L'ANNO 2017*										
E0110110201	*Risorse Vincolate (Capitolo: U6101010901; U6101011401; U6101011601)*	RS	0,00	RR	0,00	R	0,00			EP	0,00
		CP	1.000.000,00	RC	1.400.830,61	A	1.547.098,23	CP	547.098,23	EC	146.267,62
	TASSA SULLE CONCESSIONI REGIONALI (LEGGE REGIONALE 31 DICEMBRE 1971, N.1 - LEGGE REGIONALE 10 APRILE 1995, N. 11 - ART. 21 DELLA LEGGE REGIONALE 27 DICEMBRE 2012, N. 69).	CS	1.000.000,00	TR	1.400.830,61	CS	400.830,61			TR	146.267,62
	NOTA: *LA PREVISIONE DI COMPETENZA E' EFFETTUATA SULLA BASE DI UNA STIMA DELLE ENTRATE ATTESE PER L'ANNO 2017*										
E0110110300	*Risorse Autonome*	RS	10.127.042,57	RR	3.566,51	R	0,00			EP	10.123.476,06
		CP	0,00	RC	0,00	A	0,00	CP	0,00	EC	0,00
	TASSA AUTOMOBILISTICA REGIONALE, SOPRATTASSA ANNUALE REGIONALE E TASSA SPECIALE REGIONALE IN LIBERA DISPONIBILITA' (ART.5 DELLA LEGGE 14.6.90, N.158 - ART.4, PRIMO COMMA, LETT. C), DELLA LEGGE 23.10.92, N.421 -ART.43, QUARTO COMMA, DELLA LEGGE REGIONALE 20.5.91, N.8 - ART.23 DEL DECRETO LEGISLATIVO 30.12.92, N.504 - ART.17, COMMA 22, DELLA LEGGE 27.12.97, N.449).	CS	10.127.042,57	TR	3.566,51	CS	-10.123.476,06			TR	10.123.476,06
E0110110301	*Risorse Autonome*	RS	0,00	RR	0,00	R	0,00			EP	0,00
		CP	185.000.000,00	RC	124.384.080,65	A	127.736.120,59	CP	-57.263.879,41	EC	3.352.039,94
	TASSA AUTOMOBILISTICA REGIONALE, SOPRATTASSA ANNUALE REGIONALE E TASSA SPECIALE REGIONALE IN LIBERA DISPONIBILITA' (ART.5 DELLA LEGGE 14.6.90, N.158 - ART.4, PRIMO COMMA, LETT. C), DELLA LEGGE 23.10.92, N.421 -ART.43, QUARTO COMMA, DELLA LEGGE REGIONALE 20.5.91, N.8 - ART.23 DEL DECRETO LEGISLATIVO 30.12.92, N.504 - ART.17, COMMA 22, DELLA LEGGE 27.12.97, N.449).	CS	185.000.000,00	TR	124.384.080,65	CS	-60.615.919,35			TR	3.352.039,94
	NOTA: *LA PREVISIONE DI COMPETENZA E' EFFETTUATA SULLA BASE DEI RUOLI PER L'ESERCIZIO FINANZIARIO 2017 RIDOTTI PERCENTUALMENTE*										
E0110110501	*Risorse Vincolate (Capitolo: U0213310401; U0213310402; U0213310403; U0213310404; U0213310405; U0213310406; U0213310407; U0213310408; U0213310409; U0213310410; U0213310411; U0213310412; U0213310413; U0213310414; U0213310415; U0213310416; U0213310417; U0213310420; U0213310421)*	RS	0,00	RR	0,00	R	0,00			EP	0,00
		CP	2.000.000,00	RC	2.635.464,43	A	2.635.464,43	CP	635.464,43	EC	0,00
	TASSA DI CONCESSIONE REGIONALE PER IL RILASCIO DELL'ABILITAZIONE ALL'ESERCIZIO VENATORIO (ART.23 LEGGE 11.2.1992, N. 157 - ART. 18 DELLA L.R. 17.5.1996, N. 9 - LEGGE REGIONALE 30 MAGGIO 2013, N. 26).	CS	2.000.000,00	TR	2.635.464,43	CS	635.464,43			TR	0,00
	NOTA: *LA PREVISIONE DI COMPETENZA E' EFFETTUATA SULLA BASE DI UNA STIMA DELLE ENTRATE ATTESE PER L'ANNO 2017*										

TITOLO TIPOLOGIA CAPITOLO	DENOMINAZIONE	RESIDUI ATTIVI AL 1/1/2016 (RS)		RISCOSSIONI IN C/RESIDUI (RR)		RIACCERTAMENTI RESIDUI (R) (3)				RESIDUI ATTIVI DA ESERCIZI PRECEDENTI (EP=RS-RR+R)	
		PREVISIONI DEFINITIVE DI COMPETENZA (CP)		RISCOSSIONI IN C/ COMPETENZA (RC)		ACCERTAMENTI (A)(4)		MAGGIORI O MINORI ENTRATE DI COMPETENZA =A-CP(5)		RESIDUI ATTIVI DA ESERCIZIO DI COMPETENZA (EC=A-RC)	
		PREVISIONI DEFINITIVE DI CASSA (CS)		TOTALE RISCOSSIONI (TR=RR +RC)		MAGGIORI O MINORI ENTRATE DI CASSA =TR-CS(5)				TOTALE RESIDUI ATTIVI DA RIPORTARE (TR=EP+EC)	
E0110110701	*Risorse Autonome*	RS	0,00	RR	0,00	R	0,00			EP	0,00
		CP	4.000.000,00	RC	509.981,98	A	509.981,98	CP	-3.490.018,02	EC	0,00
	ADDIZIONALE REGIONALE ALL'IMPOSTA DI CONSUMO SUL GAS METANO USATO NELLA REGIONE COME COMBUSTIBILE PER USO CIVILE, AGRICOLO, INDUSTRIALE E NELLE IMPRESE ARTIGIANE (ART.6, PRIMO COMMA, LETT. B), DELLA LEGGE 14.6.90, N. 158 - ART. 9, D.L.VO 21.12.90, N.398 - D.L. 18.1.93, N.8, CONVERTITO DALLA LEGGE 19.3.93, N.68 - ART.48, COMMA 2, DELLA L.R. 8.9.93, N.9 COSI' COME MODIFICATO DALL'ART.3, COMMA 1, DELLA LEGGE REGIONALE 22 DICEMBRE 1993, N.16 - ART. 3BIS DELLA LEGGE REGIONALE 26.6.2003, N.8).	CS	4.000.000,00	TR	509.981,98	CS	-3.490.018,02			TR	0,00
	NOTA: *LA PREVISIONE DI COMPETENZA E' EFFETTUATA SULLA BASE DI UNA STIMA DELLE ENTRATE ATTESE PER L'ANNO 2017*										
E0110110801	*Risorse Vincolate (Capitolo: U0213120301; U0213120302; U0213120401)*	RS	0,00	RR	0,00	R	0,00			EP	0,00
		CP	5.500.000,00	RC	7.822.960,56	A	21.471.456,24	CP	15.971.456,24	EC	13.648.495,68
	TRIBUTO SPECIALE PER IL DEPOSITO IN DISCARICA DEI RIFIUTI SOLIDI (ART.2, DEL DPR 10.9.82, N. 915 E ART.3, COMMI DA 24 A 40, DELLA LEGGE 28.12.95, N. 549 - ART. 15 DELLA LEGGE REGIONALE 23 DICEMBRE 2011, N. 47).	CS	5.500.000,00	TR	7.822.960,56	CS	2.322.960,56			TR	13.648.495,68
	NOTA: *LA PREVISIONE DI COMPETENZA E' EFFETTUATA SULLA BASE DI UNA STIMA DELLE ENTRATE ATTESE PER L'ANNO 2017*										
E0110111001	*Risorse Vincolate (Capitolo: U3201050401; U3201050402)*	RS	0,00	RR	0,00	R	0,00			EP	0,00
		CP	7.638.171,53	RC	4.403.764,23	A	7.245.503,35	CP	-392.668,18	EC	2.841.739,12
	ENTRATE DERIVANTI DALLA PRODUZIONE DI IDROCARBURI OTTENUTA A SEGUITO DELLA CONCESSIONE DELLA COLTIVAZIONE SITUATA NEL SOTTOFONDO DEL MARE TERRITORIALE ADIACENTE AL COMUNE DI CROTONE, IN RAGIONE DEL 55 PER CENTO DEL VALORE DELL'ALIQUOTA CALCOLATA IN BASE ALL'ART. 19 DEL D.L.VO 25.11.96, N. 625 (ARTT.20 E 22 DEL D.L.VO 25.11.96, N.625 - ART.37 TER, COMMA 12, LEGGE REGIONALE 22.9.98, N.10 - ART. 2BIS DELLA LEGGE REGIONALE 26.6.2003, N.8 - ART. 3, COMMA 3, DELLA LEGGE REGIONALE 11.8.2004, N.18 - ART. 3, COMMI 1 E 2, DELLA LEGGE REGIONALE 12 DICEMBRE 2008, N.40).	CS	7.638.171,53	TR	4.403.764,23	CS	-3.234.407,30			TR	2.841.739,12
	NOTA: *LA PREVISIONE DI COMPETENZA E' EFFETTUATA SULLA BASE DI UNA STIMA DELLE ENTRATE ATTESE PER L'ANNO 2017*										
E1101000301	*Risorse Autonome*	RS	0,00	RR	0,00	R	0,00			EP	0,00
		CP	10.000,00	RC	185.495,93	A	185.785,42	CP	175.785,42	EC	289,49
	ADDIZIONALE REGIONALE AL CANONE PER LE UTENZE DI ACQUA PUBBLICA (ART.37, COMMI 6, 7 E 8 DELLA LEGGE REGIONALE 13 APRILE 1995, N. 16 - ART. 19 DELLA LEGGE REGIONALE 27 DICEMBRE 2012, N. 69)	CS	10.000,00	TR	185.495,93	CS	175.495,93			TR	289,49
	NOTA: *LA PREVISIONE DI COMPETENZA E' EFFETTUATA SULLA BASE DI UNA STIMA DELLE ENTRATE ATTESE PER L'ANNO 2017*										
E1102000601	*Risorse Autonome*	RS	0,00	RR	0,00	R	0,00			EP	0,00
		CP	3.000,00	RC	54.221,71	A	54.221,71	CP	51.221,71	EC	0,00
	TASSA PER IL RILASCIO DELLE AUTORIZZAZIONI ALLA COSTRUZIONE ED ESERCIZIO DI IMPIANTI PER LA PRODUZIONE DI ENERGIA ELETTRICA DA FONTI RINNOVABILI (DECRETO LEGISLATIVO 29.12.2003, N. 387).	CS	3.000,00	TR	54.221,71	CS	51.221,71			TR	0,00
	NOTA: *LA PREVISIONE DI COMPETENZA E' EFFETTUATA SULLA BASE DI UNA STIMA DELLE ENTRATE ATTESE PER L'ANNO 2017*										
E1102001001	*Risorse Autonome*	RS	0,00	RR	0,00	R	0,00			EP	0,00
		CP	0,00	RC	2.000,00	A	2.000,00	CP	2.000,00	EC	0,00
	RISCOSSIONE DELLA TASSA AUTOMOBILISTICA NON VERSATA NELL'ANNO 2007	CS	0,00	TR	2.000,00	CS	2.000,00			TR	0,00
E1102001101	*Risorse Autonome*	RS	0,00	RR	0,00	R	0,00			EP	0,00
		CP	10.000,00	RC	22.603,30	A	22.603,30	CP	12.603,30	EC	0,00
	TASSA PER L'ABILITAZIONE ALL'ESERCIZIO PROFESSIONALE (ARTICOLO 190 DEL REGIO DECRETO 31 AGOSTO 1933, N. 1592 - ART. 20 DELLA LEGGE REGIONALE 27 DICEMBRE 2012, N. 69)	CS	10.000,00	TR	22.603,30	CS	12.603,30			TR	0,00
	NOTA: *LA PREVISIONE DI COMPETENZA E' EFFETTUATA SULLA BASE DI UNA STIMA DELLE ENTRATE ATTESE PER L'ANNO 2017*										
E1102001301	*Risorse Vincolate (Capitolo: U3201020601)*	RS	0,00	RR	0,00	R	0,00			EP	0,00
		CP	9.500,00	RC	21.393,21	A	21.393,21	CP	11.893,21	EC	0,00
	RISCOSSIONE DELLA TASSA AUTOMOBILISTICA REGIONALE, OMESSA O INSUFFICIENTEMENTE CORRISPOSTA, RELATIVA AGLI ANNI TRIBUTARI 2009 E 2010 (ART. 17 LEGGE 27 DICEMBRE 1997, N. 449 - ART. 34 LEGGE REGIONALE 12 GIUGNO 2009, N.19)	CS	9.500,00	TR	21.393,21	CS	11.893,21			TR	0,00

TITOLO TIPOLOGIA CAPITOLO	DENOMINAZIONE	RESIDUI ATTIVI AL 1/1/2016 (RS)		RISCOSSIONI IN C/RESIDUI (RR)		RIACCERTAMENTI RESIDUI (R) (3)				RESIDUI ATTIVI DA ESERCIZI PRECEDENTI (EP=RS-RR+R)	
		PREVISIONI DEFINITIVE DI COMPETENZA (CP)		RISCOSSIONI IN C/ COMPETENZA (RC)		ACCERTAMENTI (A)(4)		MAGGIORI O MINORI ENTRATE DI COMPETENZA =A-CP(5)		RESIDUI ATTIVI DA ESERCIZIO DI COMPETENZA (EC=A-RC)	
		PREVISIONI DEFINITIVE DI CASSA (CS)		TOTALE RISCOSSIONI (TR=RR +RC)		MAGGIORI O MINORI ENTRATE DI CASSA =TR-CS(5)				TOTALE RESIDUI ATTIVI DA RIPORTARE (TR=EP+EC)	
E1102001401	*Risorse Autonome* RISCOSSIONE DELLA TASSA AUTOMOBILISTICA REGIONALE, OMESSA O INSUFFICIENTEMENTE CORRISPOSTA, RELATIVA AGLI ANNI TRIBUTARI 2011 E 2012 (ART. 17 LEGGE 27 DICEMBRE 1997, N. 449 - ART. 34 LEGGE REGIONALE 12 GIUGNO 2009, N.19)	RS CP CS	0,00 300.400,00 300.400,00	RR RC TR	0,00 356.400,00 356.400,00	R A CS	0,00 356.400,00 56.000,00	CP	56.000,00	EP EC TR	0,00 0,00 0,00
E1102001501	*Risorse Autonome* VERSAMENTO DA PARTE DEGLI AGENTI DELLA RISCOSSIONE DELLE SOMME RELATIVE ALLA TASSA AUTOMOBILISTICA RISCOSSA MEDIANTE ISCRIZIONE A RUOLO	RS CP CS	0,00 5.636.751,51 2.635.838,80	RR RC TR	0,00 8.992.261,34 8.992.261,34	R A CS	0,00 8.992.261,34 6.356.422,54	CP	3.355.509,83	EP EC TR	0,00 0,00 0,00
E1103000101	*Risorse Autonome* PROVENTI RICAVATI DALL'UTILIZZAZIONE DEL DEMANIO IDRICO (ART. 86 DEL DECRETO LEGISLATIVO 31.3.98, N.112 - DPCM 12.10.2000 - DPCM 13.11.2000 - ART. 21 DELLA LEGGE REGIONALE 27 DICEMBRE 2012, N. 69). **NOTA:** *LA PREVISIONE DI COMPETENZA E' EFFETTUATA SULLA BASE DI UNA STIMA DELLE ENTRATE ATTESE PER L'ANNO 2017*	RS CP CS	0,00 200.000,00 200.000,00	RR RC TR	0,00 2.512.791,44 2.512.791,44	R A CS	0,00 2.512.791,44 2.312.791,44	CP	2.312.791,44	EP EC TR	0,00 0,00 0,00
E1103000301	*Risorse Vincolate (Capitolo: U3201020901; U3201020902; U3201020903; U3201020904; U3201020905; U3201020906; U3201020907; U3201020908; U3201020909; U3201020910; U3201020911; U3201020912)* RISCOSSIONE DELLE TARIFFE, VERSATE DA PARTE DEI SOGGETTI TENUTI AL PAGAMENTO, PER LO SMALTIMENTO DEI RIFIUTI SOLIDI URBANI RELATIVO AL CONFERIMENTO IN IMPIANTO E A QUELLO IN DISCARICA (ART. 1, COMMA 3, DELLA LEGGE REGIONALE 13 GENNAIO 2015 N.2, ART. 6 DELLA LEGGE REGIONALE 27.04.15 N. 12) **NOTA:** *PREVISIONE EFFETTUATA SULLA BASE DELLE TARIFFE DETERMINATE CON DGR N. 322 DEL 2014*	RS CP CS	101.224.483,59 107.625.073,44 208.849.557,03	RR RC TR	12.802.964,46 7.059.797,24 19.862.761,70	R A CS	0,00 107.625.073,44 -188.986.795,33	CP	0,00	EP EC TR	88.421.519,13 100.565.276,20 188.986.795,33
E1104000201	*Risorse Autonome* IMPOSTA REGIONALE SULLE ATTIVITA' PRODUTTIVE (IRAP) ESERCITATE NEL TERRITORIO DELLA REGIONE - QUOTA IN LIBERA DISPONIBILITA' DESTINATA AL FINANZIAMENTO DEI TRASFERIMENTI SOPPRESSI DALL'ART. 3, COMMI 2 E 3, DELLA LEGGE 549/95 (ART.1, 15, 16, 24 E 25 DEL DECRETO LEGISLATIVO 15.12.97, N. 446 - ART.13, COMMA 2, DEL D.L.VO 18.2.2000, N.56). **NOTA:** *GETTITO IRAP CORRISPONDENTE AL FONDO PEREQUATIVO DI CUI ALL'ART. 13, COMMA 1, DEL DECRETO LEGISLATIVO N. 56/2000*	RS CP CS	0,00 446.218.761,00 446.218.761,00	RR RC TR	0,00 362.829.725,58 362.829.725,58	R A CS	0,00 446.218.761,00 -83.389.035,42	CP	0,00	EP EC TR	0,00 83.389.035,42 83.389.035,42
E1104000501	*Risorse Autonome* ENTRATE DERIVANTI DAL RECUPERO DELL'EVASIONE FISCALE CONCERNENTE L'IMPOSTA SULLE ATTIVITA' PRODUTTIVE (IRAP) DA PARTE DELL'AGENZIA DELLE ENTRATE (ART. 4 DELLA LEGGE REGIONALE 28 GIUGNO 2012, N. 27 - DELIBERAZIONE DELLA GIUNTA REGIONALE N. 385 DEL 27 AGOSTO 2012) **NOTA:** *CONVENZIONE FRA LA REGIONE CALABRIA E L'AGENZIA DELLE ENTRATE REP N.100 DEL 20 GENNAIO 2015--LA PREVISIONE DI COMPETENZA E' EFFETTUATA SULLA BASE DI UNA STIMA DELLE ENTRATE ATTESE PER L'ANNO 2017*	RS CP CS	0,00 20.800.000,00 20.800.000,00	RR RC TR	0,00 23.324.249,68 23.324.249,68	R A CS	0,00 23.324.249,68 2.524.249,68	CP	2.524.249,68	EP EC TR	0,00 0,00 0,00
E1104000601	*Risorse Autonome* ENTRATE DERIVANTI DAL RECUPERO DELL'EVASIONE FISCALE CONCERNENTE L'IMPOSTA SULLE ATTIVITA' PRODUTTIVE (IRAP) RISCOSSA MEDIANTE ISCRIZIONE A RUOLO E VERSATA DAGLI AGENTI DELLA RISCOSSIONE **NOTA:** *LA PREVISIONE DI COMPETENZA E' EFFETTUATA SULLA BASE DI UNA STIMA DELLE ENTRATE ATTESE PER L'ANNO 2017*	RS CP CS	0,00 1.000.000,00 1.000.000,00	RR RC TR	0,00 6.951.111,36 6.951.111,36	R A CS	0,00 6.951.111,36 5.951.111,36	CP	5.951.111,36	EP EC TR	0,00 0,00 0,00
E1105000401	*Risorse Autonome* ENTRATE DERIVANTI DAL RECUPERO DELL'EVASIONE FISCALE CONCERNENTE L'ADDIZIONALE REGIONALE ALL'IMPOSTA SUL REDDITO DELLE PERSONE FISICHE (IRPEF) DA PARTE DELL'AGENZIA DELLE ENTRATE (ART. 4 DELLA LEGGE REGIONALE N. 27 DEL 28 GIUGNO 2012 - DELIBERAZIONE DELLA GIUNTA REGIONALE N. 385 DEL 27 AGOSTO 2012) **NOTA:** *CONVENZIONE FRA LA REGIONE CALABRIA E L'AGENZIA DELLE ENTRATE REP N.100 DEL 20 GENNAIO 2015-LA PREVISIONE DI COMPETENZA E' EFFETTUATA SULLA BASE DI UNA STIMA DELLE ENTRATE ATTESE PER L'ANNO 2017*	RS CP CS	0,00 5.000.000,00 5.000.000,00	RR RC TR	0,00 5.032.653,40 5.032.653,40	R A CS	0,00 5.032.653,40 32.653,40	CP	32.653,40	EP EC TR	0,00 0,00 0,00

TITOLO TIPOLOGIA CAPITOLO	DENOMINAZIONE	RESIDUI ATTIVI AL 1/1/2016 (RS)		RISCOSSIONI IN C/RESIDUI (RR)		RIACCERTAMENTI RESIDUI (R) (3)				RESIDUI ATTIVI DA ESERCIZI PRECEDENTI (EP=RS-RR+R)	
		PREVISIONI DEFINITIVE DI COMPETENZA (CP)		RISCOSSIONI IN C/ COMPETENZA (RC)		ACCERTAMENTI (A)(4)		MAGGIORI O MINORI ENTRATE DI COMPETENZA =A-CP(5)		RESIDUI ATTIVI DA ESERCIZIO DI COMPETENZA (EC=A-RC)	
		PREVISIONI DEFINITIVE DI CASSA (CS)		TOTALE RISCOSSIONI (TR=RR +RC)		MAGGIORI O MINORI ENTRATE DI CASSA =TR-CS(5)				TOTALE RESIDUI ATTIVI DA RIPORTARE (TR=EP+EC)	
E1105000501	*Risorse Autonome*	RS	0,00	RR	0,00	R	0,00			EP	0,00
		CP	1.000.000,00	RC	1.921.904,03	A	1.921.904,03	CP	921.904,03	EC	0,00
	ENTRATE DERIVANTI DAL RECUPERO DELL'EVASIONE FISCALE CONCERNENTE L'ADDIZIONALE REGIONALE ALL'IMPOSTA SUL REDDITO DELLE PERSONE FISICHE (IRPEF) RISCOSSA MEDIANTE ISCRIZIONE A RUOLO E VERSATA DAGLI AGENTI DELLA RISCOSSIONE	CS	1.000.000,00	TR	1.921.904,03	CS	921.904,03			TR	0,00
	NOTA: *LA PREVISIONE DI COMPETENZA E' EFFETTUATA SULLA BASE DI UNA STIMA DELLE ENTRATE ATTESE PER L'ANNO 2017*										
E1201000601	*Risorse Autonome*	RS	0,00	RR	0,00	R	0,00			EP	0,00
		CP	6.500.000,00	RC	6.387.129,23	A	6.480.064,96	CP	-19.935,04	EC	92.935,73
	ENTRATE DERIVANTI DALL'ISTITUZIONE DELL'IMPOSTA REGIONALE SULLA BENZINA PER AUTOTRAZIONE (DECRETO LEGISLATIVO 21 DICEMBRE 1990, N. 398, ARTICOLO 3, COMMA 13, DELLA LEGGE 28 DICEMBRE 1995, N. 549, ART. 27 DELLA LEGGE REGIONALE 29 DICEMBRE 2010, N. 34 - ART. 16 DELLA LEGGE REGIONALE 23 DICEMBRE 2011, N. 47)	CS	6.500.000,00	TR	6.387.129,23	CS	-112.870,77			TR	92.935,73
	NOTA: *LA PREVISIONE DI COMPETENZA E' EFFETTUATA SULLA BASE DI UNA STIMA DELLE ENTRATE ATTESE PER L'ANNO 2017*										
E3402000901	*Risorse Vincolate (Capitolo: U2206010400; U2206010401; U2206010402; U2206010403; U2206010404; U2206010405; U2206010406; U2206010407; U2206010408; U2206010409; U2206010410)*	RS	0,00	RR	0,00	R	0,00			EP	0,00
		CP	61.590,86	RC	61.590,86	A	61.590,86	CP	0,00	EC	0,00
	ENTRATE DERIVANTI DAL RILASCIO DI AUTORIZZAZIONI PER L'ESERCIZIO DELLA PESCA DEGLI OSTEITTI E PER LA PROTEZIONE E L'INCREMENTO DELLA FAUNA NELLE ACQUE INTERNE(ART. 11 DELLA LEGGE REGIONALE 26.11.2001, N. 29).	CS	61.590,86	TR	61.590,86	CS	0,00			TR	0,00
E9101010101	*Risorse Autonome*	RS	0,00	RR	0,00	R	0,00			EP	0,00
		CP	0,00	RC	960,00	A	960,00	CP	960,00	EC	0,00
	TASSA PER IL RILASCIO DEL TESSERINO DI RICONOSCIMENTO PER LE GUIDE E GLI ACCOMPAGNATORI TURISTICI (L.R. 5.4.2008, N. 8).	CS	0,00	TR	960,00	CS	960,00			TR	0,00
E9101030101	*Risorse Autonome*	RS	0,00	RR	0,00	R	0,00			EP	0,00
		CP	0,00	RC	0,00	A	65.274.106,51	CP	65.274.106,51	EC	65.274.106,51
	RISCOSSIONE DELLA TASSA AUTOMOBILISTICA DERIVANTE DALL'EMISSIONE DI AVVISI DI PAGAMENTO	CS	0,00	TR	0,00	CS	0,00			TR	65.274.106,51
E9101310101	*Risorse Autonome*	RS	0,00	RR	0,00	R	0,00			EP	0,00
		CP	0,00	RC	0,00	A	2.167,20	CP	2.167,20	EC	2.167,20
	IMPOSTA REGIONALE SULLA BENZINA PER AUTOTRAZIONE DERIVANTE DALL'EMISSIONE DI RUOLI COATTIVI (DECRETO LEGISLATIVO 21 DICEMBRE 1990, N. 398, ARTICOLO 3, COMMA 13, DELLA LEGGE 28 DICEMBRE 1995, N. 549, ART. 27 DELLA LEGGE REGIONALE 29 DICEMBRE 2010, N. 34 - ART. 16 DELLA LEGGE REGIONALE 23 DICEMBRE 2011, N. 47)	CS	0,00	TR	0,00	CS	0,00			TR	2.167,20
E9101480101	*Risorse Autonome*	RS	0,00	RR	0,00	R	0,00			EP	0,00
		CP	0,00	RC	32.923,03	A	454.764,36	CP	454.764,36	EC	421.841,33
	TASSA SULLE CONCESSIONI REGIONALI DERIVANTI DALL'EMISSIONE DI RUOLI COATTIVI (LEGGE REGIONALE 31 DICEMBRE 1971, N.1 - LEGGE REGIONALE 10 APRILE 1995, N. 11 - ART. 21 DELLA LEGGE REGIONALE 27 DICEMBRE 2012, N. 69).	CS	0,00	TR	32.923,03	CS	32.923,03			TR	421.841,33
E9101500201	*Risorse Autonome*	RS	0,00	RR	0,00	R	0,00			EP	0,00
		CP	0,00	RC	2.028.664,81	A	91.034.711,48	CP	91.034.711,48	EC	89.006.046,67
	TASSA AUTOMOBILISTICA DERIVANTE DALL'EMISSIONE DI RUOLI COATTIVI	CS	0,00	TR	2.028.664,81	CS	2.028.664,81			TR	89.006.046,67
E9101590101	*Risorse Autonome*	RS	0,00	RR	0,00	R	0,00			EP	0,00
		CP	0,00	RC	0,00	A	3.309.653,30	CP	3.309.653,30	EC	3.309.653,30
	TRIBUTO SPECIALE PER IL DEPOSITO IN DISCARICA DEI RIFIUTI SOLIDI DERIVANTE DALL'EMISSIONE DI RUOLI COATTIVI (ART.2, DEL DPR 10.9.82, N. 915 E ART.3, COMMI DA 24 A 40, DELLA LEGGE 28.12.95, N. 549 - ART. 15 DELLA LEGGE REGIONALE 23 DICEMBRE 2011, N. 47).	CS	0,00	TR	0,00	CS	0,00			TR	3.309.653,30
10101	**TIPOLOGIA 101: Imposte, tasse e proventi assimilati**	**RS**	**111.351.526,16**	**RR**	**12.806.530,97**	**R**	**0,00**			**EP**	**98.544.995,19**
		CP	**800.013.248,34**	**RC**	**569.521.586,77**	**A**	**931.571.480,98**	**CP**	**131.558.232,64**	**EC**	**362.049.894,21**
		CS	**908.363.861,79**	**TR**	**582.328.117,74**	**CS**	**-326.035.744,05**			**TR**	**460.594.889,40**
	TIPOLOGIA 102: Tributi destinati al finanziamento della sanità										
E0110111100	*Risorse Vincolate (Capitolo: U0421110300; U6101010100; U6101010200)*	RS	258.349.782,59	RR	64.385.874,00	R	0,00			EP	193.963.908,59
		CP	0,00	RC	0,00	A	0,00	CP	0,00	EC	0,00
	IMPOSTA REGIONALE SULLE ATTIVITA' PRODUTTIVE (IRAP) ESERCITATE NEL TERRITORIO DELLA REGIONE DESTINATA AL FINANZIAMENTO DEL SERVIZIO SANITARIO REGIONALE(ART.1, 15, 16, 24 E 25 DEL DECRETO LEGISLATIVO 15.12.97, N. 446).	CS	258.349.782,59	TR	64.385.874,00	CS	-193.963.908,59			TR	193.963.908,59

TITOLO TIPOLOGIA CAPITOLO	DENOMINAZIONE	RESIDUI ATTIVI AL 1/1/2016 (RS)		RISCOSSIONI IN C/RESIDUI (RR)		RIACCERTAMENTI RESIDUI (R) (3)			RESIDUI ATTIVI DA ESERCIZI PRECEDENTI (EP=RS-RR+R)	
		PREVISIONI DEFINITIVE DI COMPETENZA (CP)		RISCOSSIONI IN C/ COMPETENZA (RC)		ACCERTAMENTI (A)(4)		MAGGIORI O MINORI ENTRATE DI COMPETENZA =A-CP(5)	RESIDUI ATTIVI DA ESERCIZIO DI COMPETENZA (EC=A-RC)	
		PREVISIONI DEFINITIVE DI CASSA (CS)		TOTALE RISCOSSIONI (TR=RR +RC)		MAGGIORI O MINORI ENTRATE DI CASSA =TR-CS(5)			TOTALE RESIDUI ATTIVI DA RIPORTARE (TR=EP+EC)	
E0110111101	*Risorse Vincolate (Capitolo: U0421110301; U0421110302; U0421110303; U0421110304; U0421110312; U0421110314; U0421110315; U6101010101; U6101010103; U6101010104; U6101010201; U6101010801; U6101010901; U6101011401; U6101011601)* IMPOSTA REGIONALE SULLE ATTIVITA' PRODUTTIVE (IRAP) ESERCITATE NEL TERRITORIO DELLA REGIONE DESTINATA AL FINANZIAMENTO DEL SERVIZIO SANITARIO REGIONALE(ART.1, 15, 16, 24 E 25 DEL DECRETO LEGISLATIVO 15.12.97, N. 446). **NOTA:** *GETTITO PRESUNTO AL NETTO DELLE QUOTE SPETTANTI ALLO STATO PER COSTI DI GESTIONE (ART. 26, COMMA 1, DEL D. L.VO 15.12.97, N. 446) INTERAMENTE DESTINATO AL FINANZIAMENTO DEL SERVIZIO SANITARIO REGIONALE. VEDI ANCHE I CAPITOLI 1101112 E 1202108 DELL'ENTRATA E 61010108 DELLA SPESA.*	RS CP CS	142.027.623,39 0,00 142.027.623,39	RR RC TR	42.854.851,73 0,00 42.854.851,73	R A CS	0,00 0,00 -99.172.771,66	CP 0,00	EP EC TR	99.172.771,66 0,00 99.172.771,66
E0110111200	*Risorse Autonome* ADDIZIONALE REGIONALE ALL'IMPOSTA SUL REDDITO DELLE PERSONE FISICHE -IRPEF (ART.50 DEL DECRETO LEGISLATIVO 15.12.97, N.446 - ART. 28, COMMA 1, DEL DECRETO LEGGE 6 DICEMBRE 2011, N. 201 - ART. 18, DELLA LEGGE REGIONALE 23 DICEMBRE 2011, N. 47).	RS CP CS	424.563,59 0,00 424.563,59	RR RC TR	0,00 0,00 0,00	R A CS	-424.563,59 0,00 -424.563,59	CP 0,00	EP EC TR	0,00 0,00 0,00
E0110111201	*Risorse Vincolate (Capitolo: U0421110301; U0421110303; U0421110304; U0421110305; U0421110306; U0421110307; U0421110308; U0421110309; U0421110310; U0421110311; U0421110314; U0421110315; U6101010801; U6101012001)* ADDIZIONALE REGIONALE ALL'IMPOSTA SUL REDDITO DELLE PERSONE FISICHE -IRPEF (ART.50 DEL DECRETO LEGISLATIVO 15.12.97, N.446 - ART. 28, COMMA 1, DEL DECRETO LEGGE 6 DICEMBRE 2011, N. 201 - ART. 18, DELLA LEGGE REGIONALE 23 DICEMBRE 2011, N. 47). **NOTA:** *QUOTA DESTINATA AL FINANZIAMENTO DEL S.S.R. - VEDI ANCHE I CAPITOLI 1101111 E 1202108 DELL'ENTRATA E 4211103,61010110,61010109,61010114,61010116,2131103 DELLA SPESA.*	RS CP CS	0,00 191.362.382,43 191.362.382,43	RR RC TR	0,00 191.362.382,43 191.362.382,43	R A CS	0,00 191.362.382,43 0,00	CP 0,00	EP EC TR	0,00 0,00 0,00
E0120210801	*Risorse Vincolate (Capitolo: U0213110301; U0421110301; U0421110302; U0421110303; U0421110304; U0421110305; U0421110306; U0421110307; U0421110308; U0421110309; U0421110310; U0421110311; U0421110312; U0421110313; U0421110314; U0421110315; U6101010101; U6101010103; U6101010104; U6101010201; U6101010901; U6101011001; U6101011101; U6101011401; U6101011601; U6101017101; U6101017501; U6101018101; U6101018201; U6101018801; U6101019001; U6101019401)* COMPARTECIPAZIONE REGIONALE ALL'IMPOSTA SUL VALORE AGGIUNTO (ART.2 DEL D.L.VO 18.2.2000, N.56). **NOTA:** *QUOTA INTERAMENTE DESTINATA AL FINANZIAMENTO DEL SERVIZIO SANITARIO REGIONALE - VEDI ANCHE I CAPITOLI 1101111 E 1101112 DELL'ENTRATA 4211103,61010110,61010109,61010114,61010116,2131103 DELLA SPESA.*	RS CP CS	277.112.344,11 3.249.144.455,87 3.526.256.799,98	RR RC TR	0,00 2.890.375.178,22 2.890.375.178,22	R A CS	0,00 3.249.144.455,87 -635.881.621,76	CP 0,00	EP EC TR	277.112.344,11 358.769.277,65 635.881.621,76
E1104000300	*Risorse Vincolate (Capitolo: U6101018000)* MAGGIORI ENTRATE DERIVANTI DALL'INCREMENTO, A DECORRERE DAL PERIODO D'IMPOSTA AL 1 GENNAIO 2009, DELL'ALIQUOTA IRAP DI CUI ALL'ARTICOLO 16,COMMA 1, DEL DECRETO LEGISLATIVO 15 DICEMBRE 1997, N. 446 E SUCCESSIVE MODIFICHE ED INTEGRAZIONI, NELLA MISURA MASSIMA CONSENTITA PREVISTA PER LE REGIONI IN CONDIZIONI DI DEFICIT FINANZIARIO DI CUI ALL'ART. 1,COMMA 174, DELLA LEGGE N. 311/2004 (DECRETO DEL PRESIDENTE DELLA REGIONE IN QUALITA' DI COMMISSARIO AD ACTA N. 2 DEL 28.05.2009, ART. 33 DELLA LEGGE REGIONALE 12 GIUGNO 2009, N. 19).	RS CP CS	3.642.768,54 0,00 3.642.768,54	RR RC TR	0,00 0,00 0,00	R A CS	-3.642.768,54 0,00 -3.642.768,54	CP 0,00	EP EC TR	0,00 0,00 0,00
E1104000301	*Risorse Vincolate (Capitolo: U6101018001)* MAGGIORI ENTRATE DERIVANTI DALL'INCREMENTO, A DECORRERE DAL PERIODO D'IMPOSTA AL 1 GENNAIO 2009, DELL'ALIQUOTA IRAP DI CUI ALL'ARTICOLO 16,COMMA 1, DEL DECRETO LEGISLATIVO 15 DICEMBRE 1997, N. 446 E SUCCESSIVE MODIFICHE ED INTEGRAZIONI, NELLA MISURA MASSIMA CONSENTITA PREVISTA PER LE REGIONI IN CONDIZIONI DI DEFICIT FINANZIARIO DI CUI ALL'ART. 1,COMMA 174, DELLA LEGGE N. 311/2004 (DECRETO DEL PRESIDENTE DELLA REGIONE IN QUALITA' DI COMMISSARIO AD ACTA N. 2 DEL 28.05.2009, ART. 33 DELLA LEGGE REGIONALE 12 GIUGNO 2009, N. 19). **NOTA:** *TALI RISORSE SONO DESTINATE AL RIPIANO DEI DISAVANZI DEL SERVIZIO SANITARIO REGIONALE.*	RS CP CS	8.699.043,18 25.311.000,00 34.010.043,18	RR RC TR	8.699.043,18 8.973.786,61 17.672.829,79	R A CS	0,00 25.311.000,00 -16.337.213,39	CP 0,00	EP EC TR	0,00 16.337.213,39 16.337.213,39

TITOLO TIPOLOGIA CAPITOLO	DENOMINAZIONE	RESIDUI ATTIVI AL 1/1/2016 (RS)		RISCOSSIONI IN C/RESIDUI (RR)		RIACCERTAMENTI RESIDUI (R) (3)			RESIDUI ATTIVI DA ESERCIZI PRECEDENTI (EP=RS-RR+R)	
		PREVISIONI DEFINITIVE DI COMPETENZA (CP)		RISCOSSIONI IN C/ COMPETENZA (RC)		ACCERTAMENTI (A)(4)		MAGGIORI O MINORI ENTRATE DI COMPETENZA =A-CP(5)	RESIDUI ATTIVI DA ESERCIZIO DI COMPETENZA (EC=A-RC)	
		PREVISIONI DEFINITIVE DI CASSA (CS)		TOTALE RISCOSSIONI (TR=RR +RC)		MAGGIORI O MINORI ENTRATE DI CASSA =TR-CS(5)			TOTALE RESIDUI ATTIVI DA RIPORTARE (TR=EP+EC)	
E1104000400	*Risorse Vincolate (Capitolo: U6101018400)*	RS	5.579.531,28	RR	0,00	R	-5.579.531,28		EP	0,00
		CP	0,00	RC	0,00	A	0,00	CP 0,00	EC	0,00
	ENTRATE DERIVANTI DALL'INCREMENTO IN VIA AUTOMATICA, IN AGGIUNTA ALLE MANOVRE REGIONALI, NELLA MISURA FISSA DI 0,15 PUNTI PERCENTUALI DELL'ALIQUOTA DELL'IMPOSTA REGIONALE SULLE ATTIVITA' PRODUTTIVE RISPETTO AL LIVELLO DELLE ALIQUOTE VIGENTI (ART. 2, COMMI 76 E 83, LETTERA B) DELLA LEGGE 23 DICEMBRE 2009, N. 191)	CS	5.579.531,28	TR	0,00	CS	-5.579.531,28		TR	0,00
E1104000700	*Risorse Vincolate (Capitolo: U6101019700)*	RS	26.982.000,00	RR	18.719.191,93	R	-8.262.808,07		EP	0,00
		CP	0,00	RC	0,00	A	0,00	CP 0,00	EC	0,00
	MAGGIORI ENTRATE DERIVANTI DELL'INCREMENTO DELL'ALIQUOTA IRAP DI CUI ALL'ART. 16, COMMA 1, DEL DECRETO LEGISLATIVO 15 DICEMBRE 1997, N. 446 E SUCCESSIVE MODIFICHE ED INTEGRAZIONI - ANNO 2013 - ANNO DI IMPOSTA 2014 (DECRETO DEL PRESIDENTE DELLA REGIONE IN QUALITA' DI COMMISSARIO AD ACTA N. 2 DEL 28 MAGGIO 2009, ART. 33 DELLA LEGGE REGIONALE 12 GIUGNO 2009, N. 19; ART. 20, COMMA 2, LETT. A), DECRETO LEGISLATIVO 23 GIUGNO 2011, N. 118)	CS	26.982.000,00	TR	18.719.191,93	CS	-8.262.808,07		TR	0,00
E1105000200	*Risorse Vincolate (Capitolo: U6101012000)*	RS	512.000,00	RR	0,00	R	-512.000,00		EP	0,00
		CP	0,00	RC	0,00	A	0,00	CP 0,00	EC	0,00
	ENTRATE DERIVANTI DALLA MANOVRA REGIONALE SULL'IMPOSTA SUL REDDITO DELLE PERSONE FISICHE - IRPEF - DESTINATA ALLA PARZIALE COPERTURA DEI DISAVANZI DELLA SANITA' (ART. 1, LEGGE REGIONALE 7 AGOSTO 2002, N. 30 COME MODIFICATO DALL'ART. 18, COMMA 1, DELLA LEGGE REGIONALE 11.1.2006,N. 1)	CS	512.000,00	TR	0,00	CS	-512.000,00		TR	0,00
E1105000201	*Risorse Vincolate (Capitolo: U6101012001)*	RS	50.239.956,82	RR	6.421.607,88	R	0,00		EP	43.818.348,94
		CP	72.436.000,00	RC	18.212.785,40	A	72.436.000,00	CP 0,00	EC	54.223.214,60
	ENTRATE DERIVANTI DALLA MANOVRA REGIONALE SULL'IMPOSTA SUL REDDITO DELLE PERSONE FISICHE - IRPEF - DESTINATA ALLA PARZIALE COPERTURA DEI DISAVANZI DELLA SANITA' (ART. 1, LEGGE REGIONALE 7 AGOSTO 2002, N. 30 COME MODIFICATO DALL'ART. 18, COMMA 1, DELLA LEGGE REGIONALE 11.1.2006,N. 1) **NOTA:** *QUOTA DESTINATA ALLA PARZIALE COPERTURA DEI DISAVANZI DELLA SANITA' AI SENSI DELL'ART. 1 DELLA L.R. N. 30/2002, COME MODIFICATO DALL'ART. 18, COMMA 1, DELLA L.R. N. 1/2006.*	CS	122.675.956,82	TR	24.634.393,28	CS	-98.041.563,54		TR	98.041.563,54
E1105000300	*Risorse Vincolate (Capitolo: U6101018500)*	RS	46.351.892,11	RR	0,00	R	-46.351.892,11		EP	0,00
		CP	0,00	RC	0,00	A	0,00	CP 0,00	EC	0,00
	ENTRATE DERIVANTI DALL'INCREMENTO IN VIA AUTOMATICA IN AGGIUNTA ALLE MANOVRE REGIONALI NELLA MISURA FISSA DI 0,30 PUNTI PERCENTUALI DELL'ADDIZIONALE IRPEF RISPETTO AL LIVELLO DELLE ALIQUOTE VIGENTI (ART. 2, COMMI 76 E 83, LETTERA B) DELLA LEGGE 23 DICEMBRE 2009, N. 191)	CS	46.351.892,11	TR	0,00	CS	-46.351.892,11		TR	0,00
E1105000600	*Risorse Vincolate (Capitolo: U6101019600)*	RS	31.943.000,00	RR	31.943.000,00	R	0,00		EP	0,00
		CP	0,00	RC	0,00	A	0,00	CP 0,00	EC	0,00
	ENTRATE DERIVANTI DALLA MANOVRA REGIONALE SULL'IMPOSTA SUL REDDITO DELLE PERSONE FISICHE - IRPEF - DESTINATA ALLA PARZIALE COPERTURA DEI DISAVANZI DELLA SANITA' PER L'ANNO 2013 - ANNO D'IMPOSTA 2014 (ART. 1, LEGGE REGIONALE 7 AGOSTO 2002, N. 30 COME MODIFICATO DALL'ART.18, COMMA 1, DELLA LEGGE REGIONALE 11.1.2006, N. 1; ART. 20, COMMA 2, LETT.A), DECRETO LEGISLATIVO 23 GIUGNO 2011, N. 118)	CS	31.943.000,00	TR	31.943.000,00	CS	0,00		TR	0,00
E1105000801	*Risorse Autonome*	RS	0,00	RR	0,00	R	0,00		EP	0,00
		CP	35.102.000,00	RC	0,00	A	35.102.000,00	CP 0,00	EC	35.102.000,00
	ENTRATA DERIVANTE DALLA MANOVRA REGIONALE RELATIVA ALL'ANNO DI IMPOSTA 2015 IN ECCESSO RISPETTO ALLA NECESSITA' DI COPERTURA DEL DISAVANZO SANITARIO RELATIVO A TUTTO IL 31.12.14. (VERBALE DEL TAVOLO TECNICO PER LA VERIFICA DEGLI ADEMPIMENTI REGIONALI CON IL COMITATO PERMANENTE PER LA VERIFICA DEI LEA DEL 26 NOVEMBRE 2015)	CS	35.102.000,00	TR	0,00	CS	-35.102.000,00		TR	35.102.000,00
10102	**TIPOLOGIA 102: Tributi destinati al finanziamento della sanità**	**RS**	**851.864.505,61**	**RR**	**173.023.568,72**	**R**	**-64.773.563,59**		**EP**	**614.067.373,30**
		CP	**3.573.355.838,30**	**RC**	**3.108.924.132,66**	**A**	**3.573.355.838,30**	**CP 0,00**	**EC**	**464.431.705,64**
		CS	**4.425.220.343,91**	**TR**	**3.281.947.701,38**	**CS**	**-1.143.272.642,53**		**TR**	**1.078.499.078,94**
	TIPOLOGIA 104: Compartecipazioni di tributi									
E1202000201	*Risorse Autonome*	RS	0,00	RR	0,00	R	0,00		EP	0,00
		CP	27.509.405,37	RC	27.509.405,37	A	27.509.405,37	CP 0,00	EC	0,00
	COMPARTECIPAZIONE REGIONALE ALL'IMPOSTA REGIONALE SUL VALORE AGGIUNTO-QUOTA NON DESTINATA AL FINANZIAMENTO DEL SERVIZIO SANITARIO REGIONALE (D. LGS. 18 FEBBRAIO 2000, N. 56, ART. 5, COMMA 2) **NOTA:** *LA PREVISIONE DI COMPETENZA E' EFFETTUATA SULLA BASE DI UNA STIMA DELLE ENTRATE ATTESE PER L'ANNO 2017*	CS	27.509.405,37	TR	27.509.405,37	CS	0,00		TR	0,00

TITOLO TIPOLOGIA CAPITOLO	DENOMINAZIONE	RESIDUI ATTIVI AL 1/1/2016 (RS)		RISCOSSIONI IN C/RESIDUI (RR)		RIACCERTAMENTI RESIDUI (R) (3)				RESIDUI ATTIVI DA ESERCIZI PRECEDENTI (EP=RS-RR+R)	
		PREVISIONI DEFINITIVE DI COMPETENZA (CP)		RISCOSSIONI IN C/ COMPETENZA (RC)		ACCERTAMENTI (A)(4)		MAGGIORI O MINORI ENTRATE DI COMPETENZA =A-CP(5)		RESIDUI ATTIVI DA ESERCIZIO DI COMPETENZA (EC=A-RC)	
		PREVISIONI DEFINITIVE DI CASSA (CS)		TOTALE RISCOSSIONI (TR=RR +RC)		MAGGIORI O MINORI ENTRATE DI CASSA =TR-CS(5)				TOTALE RESIDUI ATTIVI DA RIPORTARE (TR=EP+EC)	
10104	**TIPOLOGIA 104: Compartecipazioni di tributi**	**RS**	**0,00**	**RR**	**0,00**	**R**	**0,00**			**EP**	**0,00**
		CP	**27.509.405,37**	**RC**	**27.509.405,37**	**A**	**27.509.405,37**	**CP**	**0,00**	**EC**	**0,00**
		CS	**27.509.405,37**	**TR**	**27.509.405,37**	**CS**	**0,00**			**TR**	**0,00**
10000 TOTALE TITOLO 1	***Entrate correnti di natura tributaria, contributiva e perequativa***	**RS**	**963.216.031,77**	**RR**	**185.830.099,69**	**R**	**-64.773.563,59**			**EP**	**712.612.368,49**
		CP	**4.400.878.492,01**	**RC**	**3.705.955.124,80**	**A**	**4.532.436.724,65**	**CP**	**131.558.232,64**	**EC**	**826.481.599,85**
		CS	**5.361.093.611,07**	**TR**	**3.891.785.224,49**	**CS**	**-1.469.308.386,58**			**TR**	**1.539.093.968,34**
TITOLO 2:	*Trasferimenti correnti*										
	TIPOLOGIA 101: Trasferimenti correnti da Amministrazioni pubbliche										
E0220410101	*Risorse Vincolate (Capitolo: U0100810901)*	RS	0,00	RR	0,00	R	0,00			EP	0,00
		CP	20.553,60	RC	20.553,60	A	20.553,60	CP	0,00	EC	0,00
	ASSEGNAZIONE DI FONDI DALLO STATO PER CONTRIBUTI DA DESTINARE ALLE EMITTENTI RADIOFONICHE E TELEVISIVE LOCALI A TITOLO DI RIMBORSO PER LE ATTIVITA' INERENTI ALLA COMUNICAZIONE POLITICA RADIOTELEVISIVA E AI MESSAGGI RADIOTELEVISIVI AUTOGESTITI IN CAMPAGNA ELETTORALE (ART.4, LEGGE 22.2.2000, N.28).	CS	20.553,60	TR	20.553,60	CS	0,00			TR	0,00
E0230611600	*Risorse Vincolate (Capitolo: U0322113000)*	RS	7.492.008,11	RR	0,00	R	0,00			EP	7.492.008,11
		CP	0,00	RC	0,00	A	0,00	CP	0,00	EC	0,00
	ASSEGNAZIONE DI FONDI DALLO STATO PER LA REALIZZAZIONE DI AZIONI FORMATIVE AZIENDALI E INDIVIDUALI PER LAVORATORI OCCUPATI E PER INTERVENTI URGENTI A SOSTEGNO DELL'OCCUPAZIONE (ART. 9, COMMI 3 E 3 BIS, DELLA LEGGE 19.7.93, N. 236 - TITOLO III, ARTT. 18, 18 BIS E 19 DELLA LEGGE 28 GENNAIO 2009, N. 2).	CS	7.492.008,11	TR	0,00	CS	-7.492.008,11			TR	7.492.008,11
E0230611601	*Risorse Vincolate (Capitolo: U0322113001; U0322113002; U0322113003; U0322113004)*	RS	2.860.138,95	RR	0,00	R	-604.502,62			EP	2.255.636,33
		CP	441.812,03	RC	0,00	A	87.103,53	CP	-354.708,50	EC	87.103,53
	ASSEGNAZIONE DI FONDI DALLO STATO PER LA REALIZZAZIONE DI AZIONI FORMATIVE AZIENDALI E INDIVIDUALI PER LAVORATORI OCCUPATI E PER INTERVENTI URGENTI A SOSTEGNO DELL'OCCUPAZIONE (ART. 9, COMMI 3 E 3 BIS, DELLA LEGGE 19.7.93, N. 236 - TITOLO III, ARTT. 18, 18 BIS E 19 DELLA LEGGE 28 GENNAIO 2009, N. 2).	CS	3.301.950,98	TR	0,00	CS	-3.301.950,98			TR	2.342.739,86
E0230611801	*Risorse Vincolate (Capitolo: U0331312201; U0331312202)*	RS	0,00	RR	0,00	R	0,00			EP	0,00
		CP	8.392.983,49	RC	8.392.983,49	A	8.392.983,49	CP	0,00	EC	0,00
	ASSEGNAZIONE DELLA QUOTA DEL FONDO DI INTERVENTO INTEGRATIVO PER LA CONCESSIONE DI PRESTITI D'ONORE ED EROGAZIONE DI BORSE DI STUDIO (ART.16, COMMA 4, DELLA LEGGE 2.12.91, N.390).	CS	8.392.983,49	TR	8.392.983,49	CS	0,00			TR	0,00
E0230613201	*Risorse Vincolate (Capitolo: U0322114801)*	RS	1.396.621,40	RR	0,00	R	-1.396.621,40			EP	0,00
		CP	1.860.254,60	RC	219.646,00	A	286.520,60	CP	-1.573.734,00	EC	66.874,60
	ASSEGNAZIONE DI FONDI DALLO STATO PER FAVORIRE L'ADEMPIMENTO DELL'OBBLIGO DI FREQUENZA DI ATTIVITA' FORMATIVE DA PARTE DEI GIOVANI FINO AL COMPIMENTO DEL DICIOTTESIMO ANNO DI ETA' (ART.68, LEGGE 17.5.99, N.144).	CS	3.256.876,00	TR	219.646,00	CS	-3.037.230,00			TR	66.874,60
E0230712501	*Risorse Vincolate (Capitolo: U0423111201)*	RS	0,00	RR	0,00	R	0,00			EP	0,00
		CP	2.269.640,00	RC	0,00	A	2.269.640,00	CP	0,00	EC	2.269.640,00
	ASSEGNAZIONE DI FONDI DALLO STATO PER IL POTENZIAMENTO DEI SERVIZI DI ASSISTENZA AI TOSSICODIPENDENTI NONCHE' PER IL TRATTAMENTO DOMICILIARE DEI SOGGETTI AFFETTI DA AIDS,NELL'AMBITO DEL PROGRAMMA DI INTERVENTI URGENTI PER LA PREVENZIONE E LA LOTTA CONTRO L'AIDS (ART.51 DELLA LEGGE 23.12.78,N.833-ART.1,COMMA 1,LETT. C), D) E E), E COMMA 2, DELLA LEGGE 5.6.90, N.135).	CS	2.269.640,00	TR	0,00	CS	-2.269.640,00			TR	2.269.640,00
E0230713500	*Risorse Vincolate (Capitolo: U0421110100; U0421110101; U6105010300; U6105010400)*	RS	2.286.737,00	RR	1.133.426,00	R	-1,00			EP	1.153.310,00
		CP	0,00	RC	0,00	A	0,00	CP	0,00	EC	0,00
	ASSEGNAZIONE DI FONDI DALLO STATO PER L'EROGAZIONE DI BORSE DI STUDIO BIENNALI AI MEDICI NEOLAUREATI PER LO SVOLGIMENTO DEL TIROCINIO TEORICO-PRATICO PER LA FORMAZIONE SPECIFICA IN MEDICINA GENERALE, SECONDO LA DIRETTIVA DEL CONSIGLIO DELLA CEE N. 86/457 DEL 15.9.86 (ART. 5 DELLA LEGGE 8.4.88, N. 109 - LEGGE 23.12.78, N.833).	CS	2.286.737,00	TR	1.133.426,00	CS	-1.153.311,00			TR	1.153.310,00

TITOLO TIPOLOGIA CAPITOLO	DENOMINAZIONE	RESIDUI ATTIVI AL 1/1/2016 (RS)		RISCOSSIONI IN C/RESIDUI (RR)		RIACCERTAMENTI RESIDUI (R) (3)				RESIDUI ATTIVI DA ESERCIZI PRECEDENTI (EP=RS-RR+R)	
		PREVISIONI DEFINITIVE DI COMPETENZA (CP)		RISCOSSIONI IN C/ COMPETENZA (RC)		ACCERTAMENTI (A)(4)		MAGGIORI O MINORI ENTRATE DI COMPETENZA =A-CP(5)		RESIDUI ATTIVI DA ESERCIZIO DI COMPETENZA (EC=A-RC)	
		PREVISIONI DEFINITIVE DI CASSA (CS)		TOTALE RISCOSSIONI (TR=RR +RC)		MAGGIORI O MINORI ENTRATE DI CASSA =TR-CS(5)				TOTALE RESIDUI ATTIVI DA RIPORTARE (TR=EP+EC)	
E0230713501	*Risorse Vincolate (Capitolo: U0421110101; U0421110102; U0421110103; U0421110104; U6105010301; U6105010302; U6105010401)* ASSEGNAZIONE DI FONDI DALLO STATO PER L'EROGAZIONE DI BORSE DI STUDIO BIENNALI AI MEDICI NEOLAUREATI PER LO SVOLGIMENTO DEL TIROCINIO TEORICO-PRATICO PER LA FORMAZIONE SPECIFICA IN MEDICINA GENERALE, SECONDO LA DIRETTIVA DEL CONSIGLIO DELLA CEE N. 86/457 DEL 15.9.86 (ART. 5 DELLA LEGGE 8.4.88, N. 109 - LEGGE 23.12.78, N.833).	RS CP CS	1.124.194,23 1.072.235,42 2.196.429,65	RR RC TR	0,00 0,00 0,00	R A CS	0,00 1.072.235,42 -2.196.429,65	CP	0,00	EP EC TR	1.124.194,23 1.072.235,42 2.196.429,65
E0230713800	*Risorse Vincolate (Capitolo: U0423112000)* ASSEGNAZIONE DI FONDI DALLO STATO PER LA PREVENZIONE E LA CURA DELLA FIBROSI CISTICA (LEGGE 29.12.93, N.548 - LEGGE 14.10.99, N.362).	RS CP CS	209.308,16 0,00 209.308,16	RR RC TR	209.308,16 0,00 209.308,16	R A CS	0,00 0,00 0,00	CP	0,00	EP EC TR	0,00 0,00 0,00
E0230713801	*Risorse Vincolate (Capitolo: U0423112001)* ASSEGNAZIONE DI FONDI DALLO STATO PER LA PREVENZIONE E LA CURA DELLA FIBROSI CISTICA (LEGGE 29.12.93, N.548 - LEGGE 14.10.99, N.362).	RS CP CS	159.516,70 159.516,70 319.033,40	RR RC TR	142.232,84 0,00 142.232,84	R A CS	0,00 159.516,70 -176.800,56	CP	0,00	EP EC TR	17.283,86 159.516,70 176.800,56
E0230715100	*Risorse Vincolate (Capitolo: U0421114700)* ASSEGNAZIONE DI FONDI DALLO STATO PER IL FINANZIAMENTO DELL'ASSISTENZA SANITARIA AGLI STRANIERI TEMPORANEAMENTE PRESENTI NEL TERRITORIO NAZIONALE (ART.32 LEGGE 23.12.78, N.833 - ORDINANZA DEL MINISTRO DELLA SANITA' DEL 15.11.1996 - ART.33, LEGGE 6.3.98, N.40. ART. 5, COMMA 16, D.LGS 109 DEL 16 LUGLIO 2012).	RS CP CS	3.310.504,14 0,00 3.310.504,14	RR RC TR	0,00 0,00 0,00	R A CS	0,00 0,00 -3.310.504,14	CP	0,00	EP EC TR	3.310.504,14 0,00 3.310.504,14
E0230715101	*Risorse Vincolate (Capitolo: U0421114701)* ASSEGNAZIONE DI FONDI DALLO STATO PER IL FINANZIAMENTO DELL'ASSISTENZA SANITARIA AGLI STRANIERI TEMPORANEAMENTE PRESENTI NEL TERRITORIO NAZIONALE (ART.32 LEGGE 23.12.78, N.833 - ORDINANZA DEL MINISTRO DELLA SANITA' DEL 15.11.1996 - ART.33, LEGGE 6.3.98, N.40. ART. 5, COMMA 16, D.LGS 109 DEL 16 LUGLIO 2012).	RS CP CS	363.658,00 898.008,00 1.261.666,00	RR RC TR	0,00 0,00 0,00	R A CS	0,00 898.008,00 -1.261.666,00	CP	0,00	EP EC TR	363.658,00 898.008,00 1.261.666,00
E0230716200	*Risorse Vincolate (Capitolo: U0421116100; U6101010300; U6101010400)* ASSEGNAZIONE DI FONDI DALLO STATO PER IL FINANZIAMENTO DEI PROGETTI PER IL PERSEGUIMENTO DEGLI OBIETTIVI DI CARATTERE PRIORITARIO E DI RILIEVO NAZIONALE PREVISTI NEL PIANO SANITARIO NAZIONALE (ART. 1,COMMI 34 E34BIS, DELLA LEGGE 23 DICEMBRE 1996, N. 662, INTRODOTTO DALL'ART. 33,COMMA 1, DELLA LEGGE 27 DICEMBRE 1997, N. 449).	RS CP CS	47.222.218,89 0,00 47.222.218,89	RR RC TR	0,00 0,00 0,00	R A CS	0,00 0,00 -47.222.218,89	CP	0,00	EP EC TR	47.222.218,89 0,00 47.222.218,89
E0230716201	*Risorse Vincolate (Capitolo: U0421116101; U6101010301; U6101010401)* ASSEGNAZIONE DI FONDI DALLO STATO PER IL FINANZIAMENTO DEI PROGETTI PER IL PERSEGUIMENTO DEGLI OBIETTIVI DI CARATTERE PRIORITARIO E DI RILIEVO NAZIONALE PREVISTI NEL PIANO SANITARIO NAZIONALE (ART. 1,COMMI 34 E34BIS, DELLA LEGGE 23 DICEMBRE 1996, N. 662, INTRODOTTO DALL'ART. 33,COMMA 1, DELLA LEGGE 27 DICEMBRE 1997, N. 449).	RS CP CS	32.446.879,00 34.048.670,00 66.495.549,00	RR RC TR	22.712.815,00 23.834.069,00 46.546.884,00	R A CS	0,00 34.048.670,00 -19.948.665,00	CP	0,00	EP EC TR	9.734.064,00 10.214.601,00 19.948.665,00
E0230716601	*Risorse Vincolate (Capitolo: U0421117001)* ASSEGNAZIONE DI FONDI DALLO STATO PER L'ISTITUZIONE ED IL FUNZIONAMENTO DEI CENTRI REGIONALI ED INTERREGIONALI DI TRAPIANTI DI ORGANI E TESSUTI (ART. 10,COMMA 8, ART.12, COMMA 4, ART.16, COMMA 3, EART.17, COMMA2, DELLA LEGGE 1.4.99, N.91).	RS CP CS	0,00 6.794,24 6.794,24	RR RC TR	0,00 6.794,24 6.794,24	R A CS	0,00 6.794,24 0,00	CP	0,00	EP EC TR	0,00 0,00 0,00
E0230810100	*Risorse Vincolate (Capitolo: U0434310300)* ASSEGNAZIONE DI FONDI DALLO STATO PER SUSSIDI A TITOLO DI SOCCORSO GIORNALIERO AGLI HANSENIANI E SPESE DI SPEDALITA' (LEGGE 12.1.1974, N.4 -LEGGE 31.3.1980, N.126 - LEGGE 13.8.1980, N.463 - LEGGE 24.1.86, N.31 E LEGGE 27.10.93, N.433).	RS CP CS	275.541,92 0,00 275.541,92	RR RC TR	205.964,33 0,00 205.964,33	R A CS	0,00 0,00 -69.577,59	CP	0,00	EP EC TR	69.577,59 0,00 69.577,59
E0230812001	*Risorse Vincolate (Capitolo: U0433110501; U0433110502; U0433110504; U0433110505)* ASSEGNAZIONE DA PARTE DELLO STATO A VALERE SUL FONDO NAZIONALE PER LE POLITICHE SOCIALI DI RISORSE FINANZIARIE A DESTINAZIONE INDISTINTA (ART.59, COMMA 44, LEGGE 27.12.97, N.449 - ART.133 DEL D.L.VO 31.3.98, N.112, LEGGE 8.11.2000, N. 328).	RS CP CS	0,00 11.625.878,52 11.625.878,52	RR RC TR	0,00 11.625.878,52 11.625.878,52	R A CS	0,00 11.625.878,52 0,00	CP	0,00	EP EC TR	0,00 0,00 0,00
E0232610500	*Risorse Vincolate (Capitolo: U0421210100)* ASSEGNAZIONE DI FONDI DALLO STATO PER L'ESERCIZIO DELLE FUNZIONI CONFERITE DAL D.L.VO 31 MARZO 1998, N.112 IN MATERIA DI SALUTE UMANA E SANITA' VETERINARIA (LEGGE 25 FEBBRAIO 1992, N.210).	RS CP CS	2.863.724,01 0,00 2.863.724,01	RR RC TR	0,00 0,00 0,00	R A CS	0,00 0,00 -2.863.724,01	CP	0,00	EP EC TR	2.863.724,01 0,00 2.863.724,01

TITOLO TIPOLOGIA CAPITOLO	DENOMINAZIONE	RESIDUI ATTIVI AL 1/1/2016 (RS)		RISCOSSIONI IN C/RESIDUI (RR)		RIACCERTAMENTI RESIDUI (R) (3)			RESIDUI ATTIVI DA ESERCIZI PRECEDENTI (EP=RS-RR+R)	
		PREVISIONI DEFINITIVE DI COMPETENZA (CP)		RISCOSSIONI IN C/ COMPETENZA (RC)		ACCERTAMENTI (A)(4)		MAGGIORI O MINORI ENTRATE DI COMPETENZA =A-CP(5)	RESIDUI ATTIVI DA ESERCIZIO DI COMPETENZA (EC=A-RC)	
		PREVISIONI DEFINITIVE DI CASSA (CS)		TOTALE RISCOSSIONI (TR=RR +RC)		MAGGIORI O MINORI ENTRATE DI CASSA =TR-CS(5)			TOTALE RESIDUI ATTIVI DA RIPORTARE (TR=EP+EC)	
E0232610501	*Risorse Vincolate (Capitolo: U0421210101)*	RS	3.193.770,41	RR	0,00	R	0,00		EP	3.193.770,41
		CP	12.775.081,66	RC	12.775.081,66	A	12.775.081,66	CP 0,00	EC	0,00
	ASSEGNAZIONE DI FONDI DALLO STATO PER L'ESERCIZIO DELLE FUNZIONI CONFERITE DAL D.L.VO 31 MARZO 1998, N.112 IN MATERIA DI SALUTE UMANA E SANITA' VETERINARIA (LEGGE 25 FEBBRAIO 1992, N.210).	CS	15.968.852,07	TR	12.775.081,66	CS	-3.193.770,41		TR	3.193.770,41
E0240210401	*Risorse Vincolate (Capitolo: U0423210301)*	RS	12.463,40	RR	11.004,20	R	0,00		EP	1.459,20
		CP	0,00	RC	0,00	A	0,00	CP 0,00	EC	0,00
	ASSEGNAZIONE DI FONDI DALLO STATO PER LA REALIZZAZIONE DEGLI INTERVENTI IN MATERIA DI ANIMALI DI AFFEZIONE E PREVENZIONE DEL RANDAGISMO (LEGGE 14.8.91, N.281).	CS	12.463,40	TR	11.004,20	CS	-1.459,20		TR	1.459,20
E0240211501	*Risorse Vincolate (Capitolo: U0423212101)*	RS	0,00	RR	0,00	R	0,00		EP	0,00
		CP	14.716,00	RC	14.716,00	A	14.716,00	CP 0,00	EC	0,00
	ASSEGNAZIONE DI FONDI DALLO STATO PER L'ISTITUZIONE E LA GESTIONE DI UNA BANCA DATI NECESSARIA PER L'IDENTIFICAZIONE E REGISTRAZIONE DEGLI ANIMALI PRESENTI NELLE AZIENDE BOVINE (DPR 30.4.96, N.317 RECANTE NORME PER L'ATTUAZIONE DELLA DIRETTIVA N.92/102/CEE - D.L. 31.1.97, N.11, CONVERTITO CON MODIFICAZIONI NELLA LEGGE 28.3.97, N.81)	CS	14.716,00	TR	14.716,00	CS	0,00		TR	0,00
E0240320601	*Risorse Vincolate (Capitolo: U0512310201)*	RS	0,00	RR	0,00	R	0,00		EP	0,00
		CP	902.096,40	RC	902.096,40	A	902.096,40	CP 0,00	EC	0,00
	ASSEGNAZIONE DI FONDI DALLO STATO PER IL CONTROLLO DELLA PRODUTTIVITA'ANIMALE E TENUTA DEI LIBRI GENEALOGICI, A CURA DELLE ASSOCIAZIONI DI ALLEVATORI, NONCHE' PER LA REALIZZAZIONE E GESTIONE DI CENTRI GENETICI E DI ALTRE STRUTTURE ZOOTECNICHE DI SUPPORTO ALLA ATTIVITA' DI MIGLIORAMENTO GENETICO. (ART.4, COMMA 2, LETT.B), LEGGE 8.11.86, N. 752- LEGGE 15.1.91, N.30).	CS	902.096,40	TR	902.096,40	CS	0,00		TR	0,00
E2103000601	*Risorse Vincolate (Capitolo: U3201013901; U3201013902)*	RS	0,00	RR	0,00	R	0,00		EP	0,00
		CP	92.500,00	RC	92.500,00	A	92.500,00	CP 0,00	EC	0,00
	ASSEGNAZIONE DI FONDI DALLO STATO PER LE ATTIVITA' DI MONITORAGGIO E DI STUDIO IN MATERIA DI TUTELA DELLE ACQUE DALL'INQUINAMENTO (ART. 62,COMMA 14 BIS, DEL D.L.VO 11.5.99, N.152 E ART. 170, COMMA 9 DEL D.L.VO3.4.2006, N. 152).	CS	92.500,00	TR	92.500,00	CS	0,00		TR	0,00
E2103001001	*Risorse Vincolate (Capitolo: U3201050901)*	RS	0,00	RR	0,00	R	0,00		EP	0,00
		CP	1.679.073,95	RC	1.679.073,95	A	1.679.073,95	CP 0,00	EC	0,00
	TRASFERIMENTO DI SOMME DA PARTE DELLO STATO FINALIZZATE ALLA RIDUZIONE DEL PREZZO ALLA POMPA DEI CARBURANTI PER I RESIDENTI NELLE REGIONI INTERESSATE DALLA ESTRAZIONE DI IDROCARBURI LIQUIDI E GASSOSI NONCHÉ ALLE ATTIVITÀ DI RIGASSIFICAZIONE (ART. 45 DELLA LEGGE 23 LUGLIO 2009, N. 33)	CS	1.679.073,95	TR	1.679.073,95	CS	0,00		TR	0,00
E2103001401	*Risorse Vincolate (Capitolo: U3201016301; U3201016302)*	RS	0,00	RR	0,00	R	0,00		EP	0,00
		CP	54.600,00	RC	0,00	A	12.600,00	CP -42.000,00	EC	12.600,00
	ASSEGNAZIONE DI FONDI DA PARTE DELLO STATO PER LA REALIZZAZIONE DELL'ELENCO REGIONALE DEGLI ALBERI MONUMENTALI (ART. 7 DELLA LEGGE 14 GENNAIO 2013, N.10)	CS	54.600,00	TR	0,00	CS	-54.600,00		TR	12.600,00
E2103001501	*Risorse Vincolate (Capitolo: U3201016501)*	RS	0,00	RR	0,00	R	0,00		EP	0,00
		CP	30.550,00	RC	0,00	A	0,00	CP -30.550,00	EC	0,00
	ASSEGNAZIONE DI FONDI DA PARTE DELLO STATO PER LA VALORIZZAZIONE DEL PATRIMONIO NATURALISTICO REGIONALE E LA PROMOZIONE DELLA CONOSCENZA E LA FRUIZIONE SOSTENIBILE ATTRAVERSO AZIONI DI COMUNICAZIONE E INFORMAZIONE	CS	30.550,00	TR	0,00	CS	-30.550,00		TR	0,00
E2105000301	*Risorse Vincolate (Capitolo: U5201024001; U5201024002)*	RS	0,00	RR	0,00	R	0,00		EP	0,00
		CP	213.184,00	RC	213.184,00	A	213.184,00	CP 0,00	EC	0,00
	ASSEGNAZIONE DI FONDI DALLO STATO PER LA TUTELA E LA VALORIZZAZIONE DELLE MINORANZE LINGUISTICHE (LEGGE 15.12.99, N.482 - ART.8, COMMA 3, D.P.R. 2.5.2001, N.345).	CS	213.184,00	TR	213.184,00	CS	0,00		TR	0,00
E2105000801	*Risorse Vincolate (Capitolo: U4202010101)*	RS	0,00	RR	0,00	R	0,00		EP	0,00
		CP	360.561,01	RC	360.561,01	A	360.561,01	CP 0,00	EC	0,00
	ASSEGNAZIONE DI FONDI DA PARTE DELLO STATO DIRETTI A FAVORIRE LA FORNITURA GRATUITA E SEMIGRATUITA DEI LIBRI DI TESTO AGLI STUDENTI MENO ABBIENTI DELLE SCUOLE DELL'OBBLIGO E SECONDARIE SUPERIORI (DPCM DEL 5 AGOSTO 1999, N. 320)	CS	360.561,01	TR	360.561,01	CS	0,00		TR	0,00
E2106002401	*Risorse Vincolate (Capitolo: U4301010501; U4301010502; U4301010503)*	RS	1.202.676,55	RR	0,00	R	0,00		EP	1.202.676,55
		CP	384.346,00	RC	0,00	A	155.263,85	CP -229.082,15	EC	155.263,85
	ASSEGNAZIONE DI FONDI DALLO STATO PER IL FINANZIAMENTO DELLE ATTIVITA' DI FORMAZIONE NELL'ESERCIZIO DELL'APPRENDISTATO ANCHE SE SVOLTO OLTRE IL COMPIMENTO DEL DICIOTTESIMO ANNO DI ETA', SECONDO LE MODALITA' DI CUI ALL'ART. 16 DELLA LEGGE 24 GIUGNO 1997, N. 196 (ART. 68, COMMA 5,DELLA LEGGE 17.5.1999, N.144).	CS	1.587.022,55	TR	0,00	CS	-1.587.022,55		TR	1.357.940,40

TITOLO TIPOLOGIA CAPITOLO	DENOMINAZIONE	RESIDUI ATTIVI AL 1/1/2016 (RS)		RISCOSSIONI IN C/RESIDUI (RR)		RIACCERTAMENTI RESIDUI (R) (3)				RESIDUI ATTIVI DA ESERCIZI PRECEDENTI (EP=RS-RR+R)	
		PREVISIONI DEFINITIVE DI COMPETENZA (CP)		RISCOSSIONI IN C/ COMPETENZA (RC)		ACCERTAMENTI (A)(4)		MAGGIORI O MINORI ENTRATE DI COMPETENZA =A-CP(5)		RESIDUI ATTIVI DA ESERCIZIO DI COMPETENZA (EC=A-RC)	
		PREVISIONI DEFINITIVE DI CASSA (CS)		TOTALE RISCOSSIONI (TR=RR +RC)		MAGGIORI O MINORI ENTRATE DI CASSA =TR-CS(5)				TOTALE RESIDUI ATTIVI DA RIPORTARE (TR=EP+EC)	
E2106002700	*Risorse Vincolate (Capitolo: U6201062000; U6201062100)*	RS	16.246,01	RR	0,00	R	-16.246,01			EP	0,00
		CP	0,00	RC	0,00	A	0,00	CP	0,00	EC	0,00
	ASSEGNAZIONI DI FONDI DALLO STATO PER LA REALIZZAZIONE DEL PROGETTO CALABRIA FRIENDS 2013 A VALERE SULLE RISORSE DEL FONDO EUROPEO PER L'INTEGRAZIONE DI CITTADINI DI PAESI TERZI PER IL PERIODO 2007-2013 (DECISIONE DEL CONSIGLIO DELL'UNIONE EUROPEA DEL 25 GIUGNO 2007, DECRETO DEL MINISTERO DELL'INTERNO - DIPARTIMENTO PER LE LIBERTA' CIVILI E L'IMMIGRAZIONE - DIREZIONE CENTRALE PER LE POLITICHE DELL'IMMIGRAZIONE E DELL'ASILO N. 4910 DEL 1 AGOSTO 2013)	CS	16.246,01	TR	0,00	CS	-16.246,01			TR	0,00
E2108004201	*Risorse Vincolate (Capitolo: U6101010501)*	RS	0,00	RR	0,00	R	0,00			EP	0,00
		CP	1.564.479,14	RC	1.564.479,14	A	1.564.479,14	CP	0,00	EC	0,00
	ASSEGNAZIONE DI RISORSE DALLO STATO A FRONTE DEGLI ONERI DA SOSTENERE PER GLI ACCERTAMENTI MEDICO-LEGALI SUI DIPENDENTI ASSENTI DAL SERVIZIO PER MALATTIA EFFETTUATI DALLE AZIENDE SANITARIE LOCALI (ART. 17, COMMA 5, D.L. 6.7.2011, N.98, CONV. DALLA L. 15.7.2011, N. 111)	CS	1.564.479,14	TR	1.564.479,14	CS	0,00			TR	0,00
E2108006801	*Risorse Vincolate (Capitolo: U6101015701)*	RS	0,00	RR	0,00	R	0,00			EP	0,00
		CP	190.000,00	RC	0,00	A	190.000,00	CP	0,00	EC	190.000,00
	ASSEGNAZIONE DI FONDI DALLO STATO PER FINANZIAMENTO DEGLI ONERI DEL PERSONALE DEGLI ISTITUTI PENITENZIARI TRASFERITO AL SERVIZIO SANITARIO NAZIONALE NEI SETTORI DELLA PREVENZIONE E DELL'ASSISTENZA AI DETENUTI E AGLI INTERNATI TOSSICODIPENDENTI (ART. 2, COMMA 1, DEL DECRETO MINISTERIALE DEL 10.4.2002).	CS	190.000,00	TR	0,00	CS	-190.000,00			TR	190.000,00
E2108006900	*Risorse Vincolate (Capitolo: U6101015800)*	RS	2.586.648,00	RR	1.274.517,00	R	0,00			EP	1.312.131,00
		CP	0,00	RC	0,00	A	0,00	CP	0,00	EC	0,00
	ASSEGNAZIONE DA PARTE DELLO STATO DEL FONDO PER L'ESCLUSIVITA' DEL RAPPORTO PER IL PERSONALE DIRIGENTE DEL RUOLO SANITARIO (ART. 72, COMMA 6, LEGGE 23.12.1998, N. 448).	CS	2.586.648,00	TR	1.274.517,00	CS	-1.312.131,00			TR	1.312.131,00
E2108006901	*Risorse Vincolate (Capitolo: U6101015801)*	RS	1.270.907,00	RR	0,00	R	0,00			EP	1.270.907,00
		CP	1.270.907,00	RC	0,00	A	1.270.907,00	CP	0,00	EC	1.270.907,00
	ASSEGNAZIONE DA PARTE DELLO STATO DEL FONDO PER L'ESCLUSIVITA' DEL RAPPORTO PER IL PERSONALE DIRIGENTE DEL RUOLO SANITARIO (ART. 72, COMMA 6, LEGGE 23.12.1998, N. 448).	CS	2.541.814,00	TR	0,00	CS	-2.541.814,00			TR	2.541.814,00
E2108008101	*Risorse Vincolate (Capitolo: U6103030401)*	RS	0,00	RR	0,00	R	0,00			EP	0,00
		CP	16.444,77	RC	16.444,77	A	16.444,77	CP	0,00	EC	0,00
	ASSEGNAZIONE DI FONDI DALLO STATO PER GLI INTERVENTI DI PROCREAZIONE MEDICALMENTE ASSISTITA (ART. 18, DELLA LEGGE 19.2.2004, N. 40).	CS	16.444,77	TR	16.444,77	CS	0,00			TR	0,00
E2108009101	*Risorse Vincolate (Capitolo: U6104020401)*	RS	0,00	RR	0,00	R	0,00			EP	0,00
		CP	18.998,85	RC	18.998,85	A	18.998,85	CP	0,00	EC	0,00
	ASSEGNAZIONE DI FONDI DALLO STATO PER L'INSERIMENTO DI APPOSITI MODULI FORMATIVI SULLA CELIACHIA NELL'AMBITO DI ATTIVITA' DI FORMAZIONE E AGGIORNAMENTO PROFESSIONALI RIVOLTE A RISTORATORI ED ALBERGATORI (LEGGE 4 LUGLIO 2005, N. 123)	CS	18.998,85	TR	18.998,85	CS	0,00			TR	0,00
E2108009201	*Risorse Vincolate (Capitolo: U6102010701)*	RS	0,00	RR	0,00	R	0,00			EP	0,00
		CP	47.780,75	RC	47.780,75	A	47.780,75	CP	0,00	EC	0,00
	ASSEGNAZIONE DI FONDI DALLO STATO PER L'EROGAZIONE DI PRODOTTI SENZA GLUTINE NELLE MENSE DELLE STRUTTURE SCOLASTICHE E OSPEDALIERE E NELLE MENSE DELLE STRUTTURE PUBBLICHE, SU RICHIESTA DEGLI AVENTI DIRITTO (LEGGE 4 LUGLIO 2005, N. 123).	CS	47.780,75	TR	47.780,75	CS	0,00			TR	0,00
E2108009401	*Risorse Vincolate (Capitolo: U6104020501; U6104020502; U6104021801; U6104021901)*	RS	0,00	RR	0,00	R	0,00			EP	0,00
		CP	45.827,46	RC	45.827,46	A	45.827,46	CP	0,00	EC	0,00
	ASSEGNAZIONE DI FONDI DALLO STATO PER GARANTIRE IL COORDINAMENTO INTRAREGIONALE ED INTERREGIONALE DELLE ATTIVITA' TRASFUSIONALI, DEI FLUSSI DI SCAMBIO E DI COMPENSAZIONE NONCHE' IL MONITORAGGIO DEL RAGGIUNGIMENTO DEI RELATIVI OBIETTIVI (ART. 6, COMMA 1, LETTERA C) DELLA LEGGE 21 OTTOBRE 2005, N. 219, DLGS 6 NOVEMBRE 2007, N. 207 E DLGS 6 NOVEMBRE 2007, N. 208).	CS	45.827,46	TR	45.827,46	CS	0,00			TR	0,00
E2108009600	*Risorse Vincolate (Capitolo: U6101016700)*	RS	905.077,91	RR	0,00	R	-905.077,91			EP	0,00
		CP	0,00	RC	0,00	A	0,00	CP	0,00	EC	0,00
	ASSEGNAZIONE DI FONDI DALLO STATO QUALE QUOTA INTEGRATIVA DEL FONDO SANITARIO REGIONALE PER L'ANNO 2006 (ART. 1, COMMA 797, DELLA LEGGE 27 DICEMBRE 2006, N. 296 - INTESA CONFERENZA STATO REGIONI DEL 14 DICEMBRE 2006).	CS	905.077,91	TR	0,00	CS	-905.077,91			TR	0,00
E2108009700	*Risorse Vincolate (Capitolo: U6101016800)*	RS	29.389.625,00	RR	0,00	R	-29.389.625,00			EP	0,00
		CP	0,00	RC	0,00	A	0,00	CP	0,00	EC	0,00
	ASSEGNAZIONE DELLA RISERVA PREMIALE DA PARTE DELLO STATO A VALERE SULLE RISORSE DI CUI AL FONDO PER LE AREE SOTTOUTILIZZATE (FAS) DESTINATE ALLE REGIONI CHE CONSEGUONO OBIETTIVI DI RIEQUILIBRIO DEL DISAVANZO ECONOMICO FINANZIARIO DEL SETTORE SANITARIO (ART. 60 E 61, LEGGE 27 DICEMBRE 2002, N. 289; DECRETO LEGGE 30 SETTEMBRE 2003, N. 269, CONVERTITO NELLA LEGGE 24 NOVEMBRE 2003, N. 326; DELIBERAZIONE CIPE N. 9 DEL 22 MARZO 2006)	CS	29.389.625,00	TR	0,00	CS	-29.389.625,00			TR	0,00

TITOLO TIPOLOGIA CAPITOLO	DENOMINAZIONE	RESIDUI ATTIVI AL 1/1/2016 (RS)		RISCOSSIONI IN C/RESIDUI (RR)		RIACCERTAMENTI RESIDUI (R) (3)				RESIDUI ATTIVI DA ESERCIZI PRECEDENTI (EP=RS-RR+R)	
		PREVISIONI DEFINITIVE DI COMPETENZA (CP)		RISCOSSIONI IN C/ COMPETENZA (RC)		ACCERTAMENTI (A)(4)		MAGGIORI O MINORI ENTRATE DI COMPETENZA =A-CP(5)		RESIDUI ATTIVI DA ESERCIZIO DI COMPETENZA (EC=A-RC)	
		PREVISIONI DEFINITIVE DI CASSA (CS)		TOTALE RISCOSSIONI (TR=RR +RC)		MAGGIORI O MINORI ENTRATE DI CASSA =TR-CS(5)				TOTALE RESIDUI ATTIVI DA RIPORTARE (TR=EP+EC)	
E2108009901	*Risorse Vincolate (Capitolo: U6103030501; U6103030502)*	RS	0,00	RR	0,00	R	0,00			EP	0,00
		CP	4.415,63	RC	4.415,63	A	4.415,63	CP	0,00	EC	0,00
	ASSEGNAZIONE DI FONDI DA PARTE DELLO STATO PER INTERVENTI MIRANTI A PREVENIRE E VIETARE LE PRATICHE DI MUTILAZIONE GENITALE FEMMINILE (LEGGE 09.01.2006, N.7)	CS	4.415,63	TR	4.415,63	CS	0,00			TR	0,00
E2108010201	*Risorse Vincolate (Capitolo: U6104020601; U6104020602)*	RS	0,00	RR	0,00	R	0,00			EP	0,00
		CP	5.212,00	RC	5.212,00	A	5.212,00	CP	0,00	EC	0,00
	ASSEGNAZIONE DI FONDI DA PARTE DELLO STATO PER LA REALIZZAZIONE DELLE ATTIVITA' DI MONITORAGGIO DEI DATI RELATIVI ALL'ABUSO DI ALCOL E AI PROBLEMI ALCOL CORRELATI (ART. 3, COMMA 4, DELLA LEGGE 30.3.2001, N. 125)	CS	5.212,00	TR	5.212,00	CS	0,00			TR	0,00
E2108011001	*Risorse Vincolate (Capitolo: U6103030601)*	RS	0,00	RR	0,00	R	0,00			EP	0,00
		CP	115,89	RC	115,89	A	115,89	CP	0,00	EC	0,00
	ASSEGNAZIONE DI FONDI DALLO STATO PER IL RISCONTRO DIAGNOSTICO SULLE VITTIME DELLA SINDROME DELLA MORTE IMPROVVISA DEL LATTANTE E DI MORTE INASPETTATA DEL FETO (LEGGE 2 FEBBRAIO 2006, N. 31)	CS	115,89	TR	115,89	CS	0,00			TR	0,00
E2108011200	*Risorse Vincolate (Capitolo: U6105043900)*	RS	61.715,37	RR	0,00	R	0,00			EP	61.715,37
		CP	0,00	RC	0,00	A	0,00	CP	0,00	EC	0,00
	ASSEGNAZIONE DI FONDI DALLO STATO PER LA REALIZZAZIONE DEL PROGETTO 'PSYCHOBIOLOGICAL ASPECT AND MANAGEMENT OF CANCER PAIN IN PALLIATIVE REHABILITATION: EFFECT ON QUALITY OF LIFE' PARTE INTEGRANTE DEL PROGRAMMA INTEGRATO ONCOLOGICO 'IL RISPETTO DELLA QUALITA' DELLA VITA NEL PAZIENTE ONCOLOGICO FRAGILE. IL RUOLO DELLA RIABILITAZIONE ONCOLOGICA: DALL'APPROCCIO MULTIDISCIPLINARE ALLE LINEE GUIDA' (CONVENZIONE TRA LA REGIONE CALABRIA E L'IRCCS SAN RAFFAELE PISANA SOTTOSCRITTA IN DATA 14 NOVEMBRE 2008).	CS	61.715,37	TR	0,00	CS	-61.715,37			TR	61.715,37
E2108011500	*Risorse Vincolate (Capitolo: U6105044100)*	RS	147.626,79	RR	0,00	R	-147.626,79			EP	0,00
		CP	0,00	RC	0,00	A	0,00	CP	0,00	EC	0,00
	ASSEGNAZIONE DI FONDI DALLO STATO PER LA REALIZZAZIONE DEL PROGRAMMA STRATEGICO DI RICERCA SANITARIA DAL TITOLO 'APPROCCIO INTEGRATO TRA I SERVIZI NELLA RETA DI RIFERIMENTO E CONDIVISIONE DI AZIONE INTERDISCIPLINARE TRA OPERATORI DI ECCELLENZA IN LINEA CON RACCOMANDAZIONI EUROPEEE LINEE GUIDA NAZIONALI PER LA SCLEROSI MULTIPLA COME MODELLO DI DISABILITA' (ARTICOLI 12 E 12BIS DEL DECRETO LEGISLATIVO 30 DICEMBRE 1992, N. 502 E SUCCESSIVE MODIFICHE ED INTEGRAZIONI - CONVENZIONE TRA IL MINISTERO DEL LAVORO, DELLA SALUTE E DELLE POLITICHE SOCIALI E LA REGIONE CALABRIA N. 6 DEL 10 OTTOBRE 2008)	CS	147.626,79	TR	0,00	CS	-147.626,79			TR	0,00
E2108011701	*Risorse Vincolate (Capitolo: U6101017901)*	RS	1.738.198,80	RR	0,00	R	0,00			EP	1.738.198,80
		CP	6.215.870,00	RC	4.972.696,00	A	6.215.870,00	CP	0,00	EC	1.243.174,00
	ASSEGNAZIONE DI SOMME DALLO STATO PER IL TRASFERIMENTO DELLE FUNZIONI SANITARIE, DEI RAPPORTI DI LAVORO, DELLE RISORSE FINANZIARIE E DELLE ATTREZZATURE E BENI STRUMENTALI IN MATERIA DI SANITA' PENITENZIARIA DAI DIPARTIMENTI DELL'AMMINISTRAZIONE PENITENZIARIA E DELLA GIUSTIZIA MINORILE DEL MINISTERO DELLA GIUSTIZIA AL SERVIZIO SANITARIO NAZIONALE (ART. 2, COMMA 283, DELLA LEGGE 24 DICEMBRE 2007, N. 244 - ART. 6, COMMA 1, DEL DPCM DEL 1 APRILE 2008)	CS	7.954.068,80	TR	4.972.696,00	CS	-2.981.372,80			TR	2.981.372,80
E2108012001	*Risorse Vincolate (Capitolo: U6101041101)*	RS	0,00	RR	0,00	R	0,00			EP	0,00
		CP	2.311,99	RC	2.311,99	A	2.311,99	CP	0,00	EC	0,00
	ASSEGNAZIONE DI FONDI DA PARTE DELLO STATO IN FAVORE DEGLI ENTI DELLA RICERCA SANITARIA DESTINATARI DELLA SOMMA DEL 5 PER MILLE DELL'IMPOSTA SUL REDDITO	CS	2.311,99	TR	2.311,99	CS	0,00			TR	0,00
E2108012200	*Risorse Vincolate (Capitolo: U6101041200)*	RS	115.206,90	RR	115.206,90	R	0,00			EP	0,00
		CP	0,00	RC	0,00	A	0,00	CP	0,00	EC	0,00
	ASSEGNAZIONE DI FONDI DA PARTE DELLO STATO PER LA REALIZZAZIONE DEL PROGETTO "UNRAVELING THE MECHANISMS OF THE ACTIVATION OF RESIDENT CARDIAC STEM CELLS; AN APPROACH TO CARDIOVASCULAR REGENERATIVE THERAPY" (DECRETO DEL MINISTERO DELLA SALUTE DEL 8.9.2010 - DGR N. 651 DEL 5.10.2010)	CS	115.206,90	TR	115.206,90	CS	0,00			TR	0,00
E2108012301	*Risorse Vincolate (Capitolo: U6101041301)*	RS	0,00	RR	0,00	R	0,00			EP	0,00
		CP	12.149,70	RC	12.149,70	A	12.149,70	CP	0,00	EC	0,00
	ASSEGNAZIONE DI FONDI DALLO STATO FINALIZZATI ALLE PRESCRIZIONI TECNICHE PER LA DONAZIONE, L'APPROVIGIONAMENTO E IL CONTROLLO DI TESSUTI E CELLULE UMANI (ART. 5 DEL DECRETO LEGISLATIVO 25 GENNAIO 2010, N. 16)	CS	12.149,70	TR	12.149,70	CS	0,00			TR	0,00
E2108012400	*Risorse Vincolate (Capitolo: U6105044700)*	RS	46.500,00	RR	0,00	R	0,00			EP	46.500,00
		CP	0,00	RC	0,00	A	0,00	CP	0,00	EC	0,00
	ASSEGNAZIONE DI RISORSE DALLO STATO PER LA REALIZZAZIONE DEL PROGETTO CCM 2011 - SPERIMENTAZIONE DI PERCORSI ASSISTENZIALI INTEGRATI PER LA PREVENZIONE DELLE COMPLICANZE DELLA MALATTIA DI ALZHEIMER SULLA BASE DEL MODELLO AMPLIATO DEL CHRONIC CARE MODEL NELL'ASP DI CATANZARO (LEGGE 26 MAGGIO 2004, N. 138 - DECRETO MINISTERIALE DEL 27 MAGGIO 2011 - ACCORDO DI COLLABORAZIONE DEL 14 DICEMBRE 2011)	CS	46.500,00	TR	0,00	CS	-46.500,00			TR	46.500,00

TITOLO TIPOLOGIA CAPITOLO	DENOMINAZIONE	RESIDUI ATTIVI AL 1/1/2016 (RS)		RISCOSSIONI IN C/RESIDUI (RR)		RIACCERTAMENTI RESIDUI (R) (3)				RESIDUI ATTIVI DA ESERCIZI PRECEDENTI (EP=RS-RR+R)	
		PREVISIONI DEFINITIVE DI COMPETENZA (CP)		RISCOSSIONI IN C/ COMPETENZA (RC)		ACCERTAMENTI (A)(4)		MAGGIORI O MINORI ENTRATE DI COMPETENZA =A-CP(5)		RESIDUI ATTIVI DA ESERCIZIO DI COMPETENZA (EC=A-RC)	
		PREVISIONI DEFINITIVE DI CASSA (CS)		TOTALE RISCOSSIONI (TR=RR +RC)		MAGGIORI O MINORI ENTRATE DI CASSA =TR-CS(5)				TOTALE RESIDUI ATTIVI DA RIPORTARE (TR=EP+EC)	
E2108012800	*Risorse Vincolate (Capitolo: U6105044900)*	RS	79.200,00	RR	38.309,29	R	0,00			EP	40.890,71
		CP	0,00	RC	0,00	A	0,00	CP	0,00	EC	0,00
	ASSEGNAZIONE DI FONDI DA PARTE DELLO STATO PER LA REALIZZAZIONE DEL PROGETTO CCM DENOMINATO "VALUTAZIONE DEL RISCHIO SANITARIO DI INFEZIONI DA AGENTI ZOONOSICI ATTRAVERSO PRODOTTI VEGETALI OTTENUTI IN AREE A ELEVATA PRESSIONE ZOOTECNICA" (CONVENZIONE CON IL MINISTERO DELLA SALUTE DEL 30 AGOSTO 2012)	CS	79.200,00	TR	38.309,29	CS	-40.890,71			TR	40.890,71
E2108012900	*Risorse Vincolate (Capitolo: U6105045000)*	RS	144.000,00	RR	0,00	R	0,00			EP	144.000,00
		CP	0,00	RC	0,00	A	0,00	CP	0,00	EC	0,00
	ASSEGNAZIONE DI FONDI DA PARTE DELLO STATO PER LA REALIZZAZIONE DEL PROGETTO DI RICERCA GR DENOMINATO "INNOVATIVE APPROACHES FOR DIAGNOSIS AND TRATMENT OF B-CELL CHRONIC LYMPHOCYTIC LEUKEMIA" (DGR N. 66 DEL 24/02/2012 - CONVENZIONE CON IL MINISTERO DELLA SALUTE DEL 24 MAGGIO 2012)	CS	144.000,00	TR	0,00	CS	-144.000,00			TR	144.000,00
E2108013000	*Risorse Vincolate (Capitolo: U6105045200)*	RS	86.190,00	RR	0,00	R	0,00			EP	86.190,00
		CP	0,00	RC	0,00	A	0,00	CP	0,00	EC	0,00
	ASSEGNAZIONE DI FONDI DA PARTE DELLO STATO PER LA REALIZZAZIONE DEL PROGETTO DI RICERCA GR DENOMINATO "ROLE OF MEDITERRANEAN DIET AND VITAMIN D IN PREVENTION OF COGNITIVE DECLINE IN SUBJECTS WITH COGNITIVE IMPAIRMENT" (DGR N. 66 DEL 24/02/2012 - CONVENZIONE CON IL MINISTERO DELLA SALUTE DEL 24 MAGGIO 2012)	CS	86.190,00	TR	0,00	CS	-86.190,00			TR	86.190,00
E2108013400	*Risorse Vincolate (Capitolo: U6104021600)*	RS	5.000,00	RR	0,00	R	0,00			EP	5.000,00
		CP	0,00	RC	0,00	A	0,00	CP	0,00	EC	0,00
	ASSEGNAZIONE DI FONDI DA PARTE DELL' ISTITUTO SUPERIORE DI SANITA' PER LA REALIZZAZIONE DEL PROGETTO "REGISTRO ITALIANO ARTROPROTESI (PROTESI DI ANCA) CONSOLIDAMENTO RETE REGIONALE GIA' ATTIVA E ARRUOLAMENTO DELLE REGIONI CALABRIA E ABRUZZO - REALIZZAZIONE DELLA BASE DI DATI TECNICA DEI DM IMPIANTI MEDIANTE LINKAGE CON IL REPERTORIO NAZIONALE (CONVENZIONE TRA ISS E REGIONE CALABRIA N. 3M51/10)	CS	5.000,00	TR	0,00	CS	-5.000,00			TR	5.000,00
E2108013500	*Risorse Vincolate (Capitolo: U6101019900)*	RS	4.974.742,82	RR	0,00	R	0,00			EP	4.974.742,82
		CP	0,00	RC	0,00	A	0,00	CP	0,00	EC	0,00
	ASSEGNAZIONE DI FONDI DALLO STATO PER IL COMPLETAMENTO DEL PROCESSO DI SUPERAMENTO DEGLI OSPEDALI PSICHIATRICI GIUDIZIARI (ART. 3 TER DEL DECRETO LEGGE 22 DICEMBRE 2011, N. 11 CONVERTITO NELLA LEGGE 17 FEBBRAIO 2012, N. 9)	CS	4.974.742,82	TR	0,00	CS	-4.974.742,82			TR	4.974.742,82
E2108013501	*Risorse Vincolate (Capitolo: U6101019901)*	RS	2.065.455,00	RR	0,00	R	0,00			EP	2.065.455,00
		CP	3.558.746,00	RC	0,00	A	2.120.926,00	CP	-1.437.820,00	EC	2.120.926,00
	ASSEGNAZIONE DI FONDI DALLO STATO PER IL COMPLETAMENTO DEL PROCESSO DI SUPERAMENTO DEGLI OSPEDALI PSICHIATRICI GIUDIZIARI (ART. 3 TER DEL DECRETO LEGGE 22 DICEMBRE 2011, N. 11 CONVERTITO NELLA LEGGE 17 FEBBRAIO 2012, N. 9)	CS	5.624.201,00	TR	0,00	CS	-5.624.201,00			TR	4.186.381,00
E2108013600	*Risorse Vincolate (Capitolo: U6105045300)*	RS	223.260,00	RR	111.630,00	R	0,00			EP	111.630,00
		CP	0,00	RC	0,00	A	0,00	CP	0,00	EC	0,00
	ASSEGNAZIONE DI FONDI DA PARTE DELLO STATO PER LA REALIZZAZIONE DEL PROGETTO AFFERENTE L'AREA BIOMEDICA RICERCA FINALIZZATA DEVELOPMENT AND PRECLINICAL VALIDATION OF A NANO-TECHNOLOGICAL PLATFORM THAT TARGETS THE MINIMAL RESIDUAL DISEASE (MRD) IN CANCER 8ART. 12 DECRETO LEGISLATIVO 30 DICEMBRE 1992, N. 502)	CS	223.260,00	TR	111.630,00	CS	-111.630,00			TR	111.630,00
E2108013700	*Risorse Vincolate (Capitolo: U6105045400)*	RS	266.004,00	RR	0,00	R	0,00			EP	266.004,00
		CP	0,00	RC	0,00	A	0,00	CP	0,00	EC	0,00
	ASSEGNAZIONE DI FONDI DA PARTE DELLO STATO PER LA REALIZZAZIONE DEL PROGETTO AFFERENTE L'AREA CLINICO-ASSISTENZIALE RICERCA FINALIZZATA SALUTE CKD (SALt LOWERING BY URINE SODIUM SELF MEASUREMENT TRIAL IN CHRONIC KIDNEY DISEASE) (ART. 12 DECRETO LEGISLATIVO 30 DICEMBRE 1992, N. 502)	CS	266.004,00	TR	0,00	CS	-266.004,00			TR	266.004,00
E2108013800	*Risorse Vincolate (Capitolo: U6105045500)*	RS	217.860,00	RR	108.930,00	R	0,00			EP	108.930,00
		CP	0,00	RC	0,00	A	0,00	CP	0,00	EC	0,00
	ASSEGNAZIONE DI FONDI DA PARTE DELLO STATO PER LA REALIZZAZIONE DEL PROGETTO AFFERENTE L'AREA BIOMEDICA GIOVANI RICERCATORI HIGH THROUGHPUT ANALISYS OF CANCER CELLS FOR THERAPY EVALUATION BY MICROFLUIDIC PLATFORMS INTEGRATING PLASMONIC NANODEVICES (ART. 12 DECRETO LEGISLATIVO 30 DICEMBRE 1992, N. 502)	CS	217.860,00	TR	108.930,00	CS	-108.930,00			TR	108.930,00
E2108013900	*Risorse Vincolate (Capitolo: U6105045600)*	RS	190.440,00	RR	95.220,00	R	0,00			EP	95.220,00
		CP	0,00	RC	0,00	A	0,00	CP	0,00	EC	0,00
	ASSEGNAZIONE DI FONDI DA PARTE DELLO STATO PER LA REALIZZAZIONE DEL PROGETTO AFFERENTE L'AREA BIOMEDICA GIOVANI RICERCATORI DISENTANGLING ENDOGENOUS RESIDENT ADULT CARDIAC STEM CELL BIOLOGY AND AGING FOR CLINICAL PROTOCOLS OF MYOCARDIAL RE GENERATION WITHOUT CELL TRANSPLANTATION (ART. 12 DECRETO LEGISLATIVO 30 DICEMBRE 1992, N. 502	CS	190.440,00	TR	95.220,00	CS	-95.220,00			TR	95.220,00

TITOLO TIPOLOGIA CAPITOLO	DENOMINAZIONE	RESIDUI ATTIVI AL 1/1/2016 (RS)		RISCOSSIONI IN C/RESIDUI (RR)		RIACCERTAMENTI RESIDUI (R) (3)				RESIDUI ATTIVI DA ESERCIZI PRECEDENTI (EP=RS-RR+R)	
		PREVISIONI DEFINITIVE DI COMPETENZA (CP)		RISCOSSIONI IN C/ COMPETENZA (RC)		ACCERTAMENTI (A)(4)		MAGGIORI O MINORI ENTRATE DI COMPETENZA =A-CP(5)		RESIDUI ATTIVI DA ESERCIZIO DI COMPETENZA (EC=A-RC)	
		PREVISIONI DEFINITIVE DI CASSA (CS)		TOTALE RISCOSSIONI (TR=RR +RC)		MAGGIORI O MINORI ENTRATE DI CASSA =TR-CS(5)				TOTALE RESIDUI ATTIVI DA RIPORTARE (TR=EP+EC)	
E2108014000	*Risorse Vincolate (Capitolo: U6105045700)*	RS	108.780,00	RR	54.390,00	R	0,00			EP	54.390,00
		CP	0,00	RC	0,00	A	0,00	CP	0,00	EC	0,00
	ASSEGNAZIONE DI FONDI DA PARTE DELLO STATO PER LA REALIZZAZIONE DEL PROGETTO AFFERENTE L'AREA BIOMEDICA GIOVANI RICERCATORI CANCER BIOMARKER DETECTION USING MICRO-STRUCTURED/SUPER-HYDROPHOBIC SURFACES AND ADVANCED SPECTROSCOPY TECHNIQUES (ART. 12 DECRETO LEGISLATIVO 30 DICEMBRE 1992, N. 502)	CS	108.780,00	TR	54.390,00	CS	-54.390,00			TR	54.390,00
E2108014100	*Risorse Vincolate (Capitolo: U6104021700)*	RS	5.000,00	RR	0,00	R	0,00			EP	5.000,00
		CP	0,00	RC	0,00	A	0,00	CP	0,00	EC	0,00
	ASSEGNAZIONE DI FONDI DA PARTE DELL'ISTITUTO SUPERIORE DI SANITA' PER LA REALIZZAZIONE DEL PROGETTO "REGISTRO ITALIANO ARTROPROTESI (PROTESI DI ANCA): CONSOLIDAMENTO RETE REGIONALE ESISTENTE, ARRUOLAMENTO PROGRESSIVO DI ALTRE REGIONI E VALIDAZIONE DELLA RESPONSIVENESS DEL QUESTIONARIO PER LA MISURA DELLA QUALITA' DELLA VITA KOOS" (CONVENZIONE TRA ISS E REGIONE CALABRIA N. 4M39)	CS	5.000,00	TR	0,00	CS	-5.000,00			TR	5.000,00
E2108014601	*Risorse Vincolate (Capitolo: U6101011501)*	RS	6.152.411,03	RR	3.525.229,99	R	0,00			EP	2.627.181,04
		CP	19.140.798,41	RC	12.577.568,18	A	19.140.798,41	CP	0,00	EC	6.563.230,23
	ASSEGNAZIONI DI FONDI DALLO STATO PER IL RIMBORSO ALLE REGIONI PER L'ACQUISTO DEI MEDICINALI INNOVATIVI (DECRETO DEL MINISTERO DELLA SALUTE DEL 9 OTTOBRE 2015)	CS	25.293.209,44	TR	16.102.798,17	CS	-9.190.411,27			TR	9.190.411,27
E2109002001	*Risorse Vincolate (Capitolo: U7202010201)*	RS	0,00	RR	0,00	R	0,00			EP	0,00
		CP	180.122,50	RC	180.122,50	A	180.122,50	CP	0,00	EC	0,00
	ASSEGNAZIONE DI FONDI DALLO STATO PER LA REALIZZAZIONE DEL PROGRAMMA GENERALE DI INTERVENTO 'CONSUMATORI INTERATTIVI E INFORMATI' (ART. 148, COMMA1, LEGGE 23 DICEMBRE 2000, N. 388).	CS	180.122,50	TR	180.122,50	CS	0,00			TR	0,00
E2109002701	*Risorse Vincolate (Capitolo: U6201011301; U6201011302; U6201011303)*	RS	0,00	RR	0,00	R	0,00			EP	0,00
		CP	2.327.500,00	RC	2.327.500,00	A	2.327.500,00	CP	0,00	EC	0,00
	ASSEGNAZIONE DI FONDI DALLO STATO PER LA REALIZZAZIONE DEL PIANO STRAORDINARIO PER LO SVILUPPO DEL SISTEMA TERRITORIALE DEI SERVIZI SOCIO-EDUCATIVI PER LA PRIMA INFANZIA (ARTICOLO 1, COMMI 630 E 1259, DELLA LEGGE 27 DICEMBRE 2006, N. 296)	CS	2.327.500,00	TR	2.327.500,00	CS	0,00			TR	0,00
E2109002801	*Risorse Vincolate (Capitolo: U6201052401)*	RS	0,00	RR	0,00	R	0,00			EP	0,00
		CP	205.500,00	RC	205.500,00	A	205.500,00	CP	0,00	EC	0,00
	ASSEGNAZIONE DI FONDI DALLO STATO, A VALERE SUL FONDO PER LE POLITICHE PER LA FAMIGLIA, PER LA REALIZZAZIONE DI INTERVENTI PER LA TUTELA DELLA FAMIGLIA (ART. 19 DELLA LEGGE 4 AGOSTO 2006, N. 248 - ART. 1, COMMI 1250 E 1251 DELLA LEGGE 27 DICEMBRE 2006, N. 296).	CS	205.500,00	TR	205.500,00	CS	0,00			TR	0,00
E2109002900	*Risorse Vincolate (Capitolo: U6201052800; U6201052802)*	RS	591.900,00	RR	431.550,00	R	0,00			EP	160.350,00
		CP	0,00	RC	0,00	A	0,00	CP	0,00	EC	0,00
	ASSEGNAZIONE DI FONDI DA PARTE DELLO STATO FINALIZZATI ALLA REALIZZAZIONE DI UN SISTEMA DI INTERVENTI PER FAVORIRE LA CONCILIAZIONE DEI TEMPI DI VITA E DI LAVORO (LEGGE DEL 4 AGOSTO 2006, N. 248 - ART. 1, LETTERE A) DEL DECRETO DEL MINISTERO PER LE PARI OPPORTUNITA' DEL 12 MAGGIO 2009)	CS	591.900,00	TR	431.550,00	CS	-160.350,00			TR	160.350,00
E2109002901	*Risorse Vincolate (Capitolo: U6201052801)*	RS	221.682,80	RR	221.682,80	R	0,00			EP	0,00
		CP	0,00	RC	0,00	A	0,00	CP	0,00	EC	0,00
	ASSEGNAZIONE DI FONDI DA PARTE DELLO STATO FINALIZZATI ALLA REALIZZAZIONE DI UN SISTEMA DI INTERVENTI PER FAVORIRE LA CONCILIAZIONE DEI TEMPI DI VITA E DI LAVORO (LEGGE DEL 4 AGOSTO 2006, N. 248 - ART. 1, LETTERE A) DEL DECRETO DEL MINISTERO PER LE PARI OPPORTUNITA' DEL 12 MAGGIO 2009) **NOTA:** *L'IMPORTO DI EURO 24.600,00 COSTITUISCE UNA NUOVA ISCRIZIONE SUL BILANCIO 2016 AI SENSI DEL PARAGRAFO 3.6, LETTERA C, DELL'ALLEGATO 4/2 DEL DECRETO LEGISLATIVO 23 GIUGNO 2011, N.118.*	CS	221.682,80	TR	221.682,80	CS	0,00			TR	0,00
E2109003100	*Risorse Vincolate (Capitolo: U6201020800)*	RS	641.170,29	RR	0,00	R	0,00			EP	641.170,29
		CP	0,00	RC	0,00	A	0,00	CP	0,00	EC	0,00
	ASSEGNAZIONE DI FONDI DA PARTE DELLO STATO FINALIZZATI ALLA REALIZZAZIONE DEL PROGETTO PER LA CREAZIONE O POTENZIAMENTO DI SERVIZI TERRITORIALI RIVOLTI ALLE PERSONE CON DISABILITÀ ESTREMA O IN STATO VEGETATIVO (DECRETO INTERMINISTERIALE 4 OTTOBRE 2010 ¿ DGR DEL 30 NOVEMBRE 2010, N. 766)	CS	641.170,29	TR	0,00	CS	-641.170,29			TR	641.170,29
E2109003200	*Risorse Vincolate (Capitolo: U6201061700)*	RS	162,80	RR	0,00	R	0,00			EP	162,80
		CP	0,00	RC	0,00	A	0,00	CP	0,00	EC	0,00
	ASSEGNAZIONE DI FONDI DALLO STATO FINALIZZATI AL FINANZIAMENTO DEL PROGETTO DENOMINATO "CALABRIA FRIENDS RETUMS" A VALERE SUL FONDO EUROPEO PER L'INTEGRAZIONE DEI CITTADINI DI PAESI TERZI 2007 - 2013 (DECRETO DEL MINISTERO DELL'INTERNO DEL 6 LUGLIO 2012)	CS	162,80	TR	0,00	CS	-162,80			TR	162,80

TITOLO TIPOLOGIA CAPITOLO	DENOMINAZIONE	RESIDUI ATTIVI AL 1/1/2016 (RS) / PREVISIONI DEFINITIVE DI COMPETENZA (CP) / PREVISIONI DEFINITIVE DI CASSA (CS)	RISCOSSIONI IN C/RESIDUI (RR) / RISCOSSIONI IN C/ COMPETENZA (RC) / TOTALE RISCOSSIONI (TR=RR +RC)	RIACCERTAMENTI RESIDUI (R) (3) / ACCERTAMENTI (A)(4) / MAGGIORI O MINORI ENTRATE DI CASSA =TR-CS(5)	MAGGIORI O MINORI ENTRATE DI COMPETENZA =A-CP(5)	RESIDUI ATTIVI DA ESERCIZI PRECEDENTI (EP=RS-RR+R) / RESIDUI ATTIVI DA ESERCIZIO DI COMPETENZA (EC=A-RC) / TOTALE RESIDUI ATTIVI DA RIPORTARE (TR=EP+EC)
E2109003300	*Risorse Vincolate (Capitolo: U6201061800)* ASSEGNAZIONI DI FONDI DA PARTE DELLO STATO DESTINATI ALLA REALIZZAZIONE DEL PROGETTO "ELEUTHERIA" PER IL SOSTEGNO ALLE VITTIME DI TRATTA, VIOLENZA E GRAVE SFRUTTAMENTO (ART.1 DEL D.P.R. DEL 19.09.2005, N. 237)	RS 637,01 CP 0,00 CS 637,01	RR 0,00 RC 0,00 TR 0,00	R -637,01 A 0,00 CS -637,01	CP 0,00	EP 0,00 EC 0,00 TR 0,00
E2109003301	*Risorse Vincolate (Capitolo: U6201061801)* ASSEGNAZIONI DI FONDI DA PARTE DELLO STATO DESTINATI ALLA REALIZZAZIONE DEL PROGETTO "ELEUTHERIA" PER IL SOSTEGNO ALLE VITTIME DI TRATTA, VIOLENZA E GRAVE SFRUTTAMENTO (ART.1 DEL D.P.R. DEL 19.09.2005, N. 237)	RS 19.615,69 CP 19.075,69 CS 38.691,38	RR 19.345,69 RC 0,00 TR 19.345,69	R -270,00 A 19.075,69 CS -19.345,69	CP 0,00	EP 0,00 EC 19.075,69 TR 19.075,69
E2109003400	*Risorse Vincolate (Capitolo: U6201061900)* ASSEGNAZIONI DI FONDI DA PARTE DELLO STATO DESTINATI ALLA REALIZZAZIONE DEL PROGETTO "INCIPIT - INIZIATIVA CALABRA PER L'IDENTIFICAZIONE, PROTEZIONE ED INCLUSIONE SOCIALE DELLE VITTIME DI TRATTA" (ART.1 DEL D.P.R. DEL 19.09.2005, N. 237)	RS 5.332,72 CP 0,00 CS 5.332,72	RR 0,00 RC 0,00 TR 0,00	R -5.332,72 A 0,00 CS -5.332,72	CP 0,00	EP 0,00 EC 0,00 TR 0,00
E2109003401	*Risorse Vincolate (Capitolo: U6201061901)* ASSEGNAZIONI DI FONDI DA PARTE DELLO STATO DESTINATI ALLA REALIZZAZIONE DEL PROGETTO "INCIPIT - INIZIATIVA CALABRA PER L'IDENTIFICAZIONE, PROTEZIONE ED INCLUSIONE SOCIALE DELLE VITTIME DI TRATTA" (ART.1 DEL D.P.R. DEL 19.09.2005, N. 237)	RS 45.369,24 CP 105.861,56 CS 151.230,80	RR 43.750,70 RC 0,00 TR 43.750,70	R -1.618,54 A 45.369,24 CS -107.480,10	CP -60.492,32	EP 0,00 EC 45.369,24 TR 45.369,24
E2109003501	*Risorse Vincolate (Capitolo: U3202041201)* ASSEGNAZIONE DI RISORSE DALLO STATO A VALERE SUL FONDO DESTINATO AGLI INQUILINI MOROSI INCOLPEVOLI (ART. 6, COMMA 5, DEL DECRETO LEGGE 31 AGOSTO 2013, N. 102, CONVERTITO DALLA LEGGE 28 OTTOBRE 2013, N. 124)	RS 0,00 CP 496.170,53 CS 496.170,53	RR 0,00 RC 496.170,53 TR 496.170,53	R 0,00 A 496.170,53 CS 0,00	CP 0,00	EP 0,00 EC 0,00 TR 0,00
E2109003600	*Risorse Vincolate (Capitolo: U6201062200; U6201062202)* ASSEGNAZIONE DI RISORSE DALLO STATO PER LA REALIZZAZIONE DEL PROGETTO CALABRIA FRIENDS 2014 RIVOLTO ALLA FORMAZIONE CIVICA E LINGUISTICA DEI CITTADINI DI PAESI TERZI (DECISIONE DEL CONSIGLIO DELL'UNINE EUROPEA DEL 25 GIUGNO 2007)	RS 74.630,34 CP 0,00 CS 74.630,34	RR 51.762,29 RC 0,00 TR 51.762,29	R -10.660,63 A 0,00 CS -22.868,05	CP 0,00	EP 12.207,42 EC 0,00 TR 12.207,42
E2109003601	*Risorse Vincolate (Capitolo: U6201062201)* ASSEGNAZIONE DI RISORSE DALLO STATO PER LA REALIZZAZIONE DEL PROGETTO CALABRIA FRIENDS 2014 RIVOLTO ALLA FORMAZIONE CIVICA E LINGUISTICA DEI CITTADINI DI PAESI TERZI (DECISIONE DEL CONSIGLIO DELL'UNINE EUROPEA DEL 25 GIUGNO 2007) **NOTA:** *L'IMPORTO DI EURO 7.000,00 COSTITUISCE UNA NUOVA ISCRIZIONE SUL BILANCIO 2016 AI SENSI DEL PARAGRAFO 3.6, LETTERA C, DELL'ALLEGATO 4/2 DEL DECRETO LEGISLATIVO 23 GIUGNO 2011, N.118.*	RS 0,00 CP 84.090,59 CS 84.090,59	RR 0,00 RC 0,00 TR 0,00	R 0,00 A 0,00 CS -84.090,59	CP -84.090,59	EP 0,00 EC 0,00 TR 0,00
E2109003800	*Risorse Vincolate (Capitolo: U6201062300; U6201062400)* TRASFERIMENTO DI FONDI DALLO STATO PER LA REALIZZAZIONE DEL PROGETTO "EMPOWEREMENT CALABRIA" (DECRETO DEL MINISTERO DELL'INTERNO DEL 30 LUGLIO 2014)	RS 160.000,00 CP 0,00 CS 160.000,00	RR 0,00 RC 0,00 TR 0,00	R -160.000,00 A 0,00 CS -160.000,00	CP 0,00	EP 0,00 EC 0,00 TR 0,00
E2109004001	*Risorse Vincolate (Capitolo: U6201062501)* TRASFERIMENTO DI RISORSE DALL'UFFICIO PER LE DISCRIMINAZIONI RAZZIALI - UNAR - PRESSO LA PRESIDENZA DEL CONSIGLIO PER LA REALIZZAZIONE DEL PROGETTO 'PROMOZIONE E SVILUPPO DELLA RETE REGIONALE ANTIDISCRIMINAZIONE IN CALABRIA (DECRETO LEGISLATIVO 25 LUGLIO 1998, N. 286)'	RS 55.055,36 CP 4.944,64 CS 60.000,00	RR 55.055,36 RC 3.500,19 TR 58.555,55	R 0,00 A 3.500,19 CS -1.444,45	CP -1.444,45	EP 0,00 EC 0,00 TR 0,00
E2109004101	*Risorse Vincolate (Capitolo: U6201062601)* ASSEGNAZIONE DI SOMME DA PARTE DELLO STATO DESTINATE ALLA PROGRAMMAZIONE E LO SVILUPPO DI UN SISTEMA DI INTERVENTI FINALIZZATI A FAVORIRE L'INTEGRAZIONE SOCIALE E L'INSERIMENTO LAVORATIVO DEI MIGRANTI REGOLARMENTE PRESENTI IN ITALIA (DM N. 718 NDEL 12 GENNAIO 2015)	RS 26.529,25 CP 0,00 CS 26.529,25	RR 0,00 RC 0,00 TR 0,00	R -3.500,19 A 0,00 CS -26.529,25	CP 0,00	EP 23.029,06 EC 0,00 TR 23.029,06
E2110002001	*Risorse Vincolate (Capitolo: U2204084101; U2204084102; U2204084103; U2204084104; U2204084105; U2204084106; U2204084107; U2204084108; U2204084109; U2204084110; U2204084111; U2204084112)* ASSEGNAZIONE DI FONDI DA PARTE DELLO STATO FINALIZZATI AL FINANZIAMENTO DEGLI INTERVENTI NECESSARI AL POTENZIAMENTO DEI SERVIZI FITOSANITARI REGIONALI (DECRETO LEGISLATIVO 19 AGOSTO 2005, N. 214)	RS 0,00 CP 342.659,55 CS 342.659,55	RR 0,00 RC 342.659,55 TR 342.659,55	R 0,00 A 342.659,55 CS 0,00	CP 0,00	EP 0,00 EC 0,00 TR 0,00

TITOLO TIPOLOGIA CAPITOLO	DENOMINAZIONE	RESIDUI ATTIVI AL 1/1/2016 (RS)		RISCOSSIONI IN C/RESIDUI (RR)		RIACCERTAMENTI RESIDUI (R) (3)				RESIDUI ATTIVI DA ESERCIZI PRECEDENTI (EP=RS-RR+R)	
		PREVISIONI DEFINITIVE DI COMPETENZA (CP)		RISCOSSIONI IN C/ COMPETENZA (RC)		ACCERTAMENTI (A)(4)		MAGGIORI O MINORI ENTRATE DI COMPETENZA =A-CP(5)		RESIDUI ATTIVI DA ESERCIZIO DI COMPETENZA (EC=A-RC)	
		PREVISIONI DEFINITIVE DI CASSA (CS)		TOTALE RISCOSSIONI (TR=RR +RC)		MAGGIORI O MINORI ENTRATE DI CASSA =TR-CS(5)				TOTALE RESIDUI ATTIVI DA RIPORTARE (TR=EP+EC)	
E2115001001	*Risorse Vincolate (Capitolo: U4302011001)* ASSEGNAZIONE DI RISORSE DALLO STATO PER AGEVOLARE GLI INTERVENTI DI RICOLLOCAZIONE DEI LAVORATORI ESPULSI DAL SISTEMA PRODUTTIVO (ARTICOLO 1, COMMA 7, DELLA LEGGE 19 LUGLIO 1993, N. 236) **NOTA:** *L'IMPORTO DI EURO 3.299.666,44 COSTITUISCE UNA NUOVA ISCRIZIONE SUL BILANCIO 2016 AI SENSI DEL PARAGRAFO 3.6, LETTERA C, DELL'ALLEGATO 4/2 DEL DECRETO LEGISLATIVO 23 GIUGNO 2011, N.118.*	RS CP CS	0,00 3.000.000,00 3.000.000,00	RR RC TR	0,00 3.000.000,00 3.000.000,00	R A CS	0,00 3.000.000,00 0,00	CP	0,00	EP EC TR	0,00 0,00 0,00
E2117000201	*Risorse Vincolate (Capitolo: U7101010501)* ASSEGNAZIONE DI FONDI DALLO STATO QUALE CONTRIBUTO PER LE SPESE DI FUNZIONAMENTO RELATIVE ALLE ATTIVITA' DELL'UFFICIO NAZIONALE DEL SERVIZIO CIVILE E PER LA VALUTAZIONE DEI PROGETTI (LEGGE 6 MARZO 2001, N. 64 -ART. 4 DEL DECRETO LEGISLATIVO 5 APRILE 2002, N. 77 - PROTOCOLLO D'INTESA SOTTOSCRITTO IN DATA 26.1.2006).	RS CP CS	0,00 16.620,00 16.620,00	RR RC TR	0,00 16.620,00 16.620,00	R A CS	0,00 16.620,00 0,00	CP	0,00	EP EC TR	0,00 0,00 0,00
E2117000300	*Risorse Vincolate (Capitolo: U7202010400)* ASSEGNAZIONE DI FONDI DALLO STATO PER LA REALIZZAZIONE DEL PROGRAMMA GENERALE DI INTERVENTO 'LA REGIONE CON I CITTADINI' (ART. 148, COMMA 1 DELLA LEGGE 23 DICEMBRE 2000, N. 388.)	RS CP CS	8.468,76 0,00 8.468,76	RR RC TR	0,00 0,00 0,00	R A CS	0,00 0,00 -8.468,76	CP	0,00	EP EC TR	8.468,76 0,00 8.468,76
E2117000501	*Risorse Vincolate (Capitolo: U7101010801)* ASSEGNAZIONE DI FONDI DA PARTE DELLO STATO QUALE CONCORSO ALLE ATTIVITA' DI POTENZIAMENTO, OTTIMIZZAZIONE FUNZIONALE NONCHE' DI MANUTENZIONE ORDINARIA E STRAORDINARIA DELLE RETI DI MONITORAGGIO IDRO-METEO-PLUVIOMETRICHE (ART. 13 DELL' OPCM 3904/2010)	RS CP CS	0,00 247.550,00 247.550,00	RR RC TR	0,00 247.550,00 247.550,00	R A CS	0,00 247.550,00 0,00	CP	0,00	EP EC TR	0,00 0,00 0,00
E2117000601	*Risorse Vincolate (Capitolo: U7202010501)* ASSEGNAZIONI DI RISORSE DA PARTE DELLO STATO PER LA REALIZZAZIONE DEL PROGRAMMA GENERALE DI INTERVENTO "EDUCARE PER CRESCERE" (ART. 148, COMMA 1, LEGGE 23 DICEMBRE 2000, N. 388)	RS CP CS	144.098,00 0,00 144.098,00	RR RC TR	0,00 0,00 0,00	R A CS	0,00 0,00 -144.098,00	CP	0,00	EP EC TR	144.098,00 0,00 144.098,00
E2118001001	*Risorse Vincolate (Capitolo: U1204080201; U1204080701)* ASSEGNAZIONE DI FONDI DALLO STATO PER IL FINANZIAMENTO INERENTE AL TRATTAMENTO ECONOMICO TEORICO DEL PERSONALE, TRANSITATO O NON TRANSITATO ALLA REGIONE, AI SENSI DEL D.L.VO 31.3.98, N.112 IN RELAZIONE ALL'ESERCIZIO DELLE FUNZIONI CONFERITE IN MATERIA DI SALUTE UMANA E VETERINARIA, INVALIDI CIVILI, ENERGIA E RISORSE MINERARIE, OPERE PUBBLICHE, TRASPORTI, INCENTIVI ALLE IMPRESE, PROTEZIONE CIVILE E SERVIZIO IDROGRAFICO E MAREOGRAFICO (DD.PP.CC.MM. 26.5.2000, 22.10.2000, 12.9.2000, 22.12.2000, DPCM 24.7.2002).	RS CP CS	0,00 154.782,13 154.782,13	RR RC TR	0,00 154.782,13 154.782,13	R A CS	0,00 154.782,13 0,00	CP	0,00	EP EC TR	0,00 0,00 0,00
E2118001701	*Risorse Vincolate (Capitolo: U1401010401)* ASSEGNAZIONE DI FONDI DALLO STATO PER FAVORIRE L'ESERCIZIO ASSOCIATO DELLE FUNZIONI DA PARTE DEI COMUNI (ARTT. 27, 28, 32 E 33 DEL DECRETO LEGISLATIVO 18 AGOSTO 2000, N. 267)	RS CP CS	0,00 21.278,56 21.278,56	RR RC TR	0,00 21.278,56 21.278,56	R A CS	0,00 21.278,56 0,00	CP	0,00	EP EC TR	0,00 0,00 0,00
E2118001901	*Risorse Vincolate (Capitolo: U2301024801; U2301024802; U2301024803; U2301024901; U2301024902; U2301051101; U2301051201)* ASSEGNAZIONI DI RISORSE DALLO STATO A VALERE SUL FONDO NAZIONALE PER IL CONCORSO FINANZIARIO DELLO STATO AGLI ONERI DEL TRASPORTO PUBBLICO LOCALE (ARTICOLO 16 BIS DEL DECRETO LEGGE 6 LUGLIO 2012, N.95, CONVERTITO CON MODIFICAZIONI DALLA LEGGE 7 AGOSTO 2012, N. 135, MODIFICATO DALL'ARTICOLO 1, COMMA 301, DELLA LEGGE 24 DICEMBRE 2012, N. 228).	RS CP CS	0,00 210.727.835,19 210.727.835,19	RR RC TR	0,00 210.727.835,19 210.727.835,19	R A CS	0,00 210.727.835,19 0,00	CP	0,00	EP EC TR	0,00 0,00 0,00
E2119000201	*Risorse Vincolate (Capitolo: U1202010401; U1202010402; U1202010403; U1202010404; U1202010405; U1202010406; U1202010407; U1202010408; U1202010409; U1202010410; U1202010411; U1202011004)* ASSEGNAZIONE DA PARTE DELLO STATO DEL FONDO DI PREMIALITA' FINALIZZATO AL CONSOLIDAMENTO DELLA RETE DEI NUCLEI REGIONALI "CONTI PUBBLICI TERRITORIALI" (DELIBERAZIONE CIPE DEL 3.5.2002, N. 36).	RS CP CS	0,00 155.830,40 155.830,40	RR RC TR	0,00 155.830,40 155.830,40	R A CS	0,00 155.830,40 0,00	CP	0,00	EP EC TR	0,00 0,00 0,00
E2125000301	*Risorse Vincolate (Capitolo: U2401080301)* ASSEGNAZIONE DI FONDI, A VALERE SULLE RISORSE RESIDUE FSC 2007-2013 DI CUI ALLA DELIBERA CIPE 21/2014, PER IL FINANZIAMENTO DI INIZIATIVE CONNESSE ALLA REALIZZAZIONE DI EXPO 2015 (DELIBERA CIPE N. 49 DEL 10 NOVEMBRE 2014)	RS CP CS	389.000,00 31.000,00 420.000,00	RR RC TR	0,00 0,00 0,00	R A CS	-14.039,48 31.000,00 -420.000,00	CP	0,00	EP EC TR	374.960,52 31.000,00 405.960,52

TITOLO TIPOLOGIA CAPITOLO	DENOMINAZIONE	RESIDUI ATTIVI AL 1/1/2016 (RS) / PREVISIONI DEFINITIVE DI COMPETENZA (CP) / PREVISIONI DEFINITIVE DI CASSA (CS)	RISCOSSIONI IN C/RESIDUI (RR) / RISCOSSIONI IN C/ COMPETENZA (RC) / TOTALE RISCOSSIONI (TR=RR +RC)	RIACCERTAMENTI RESIDUI (R) (3) / ACCERTAMENTI (A)(4) / MAGGIORI O MINORI ENTRATE DI CASSA =TR-CS(5)	MAGGIORI O MINORI ENTRATE DI COMPETENZA =A-CP(5)	RESIDUI ATTIVI DA ESERCIZI PRECEDENTI (EP=RS-RR+R) / RESIDUI ATTIVI DA ESERCIZIO DI COMPETENZA (EC=A-RC) / TOTALE RESIDUI ATTIVI DA RIPORTARE (TR=EP+EC)
E2126000201	*Risorse Vincolate (Capitolo: U1301040401)* ASSEGNAZIONE DI FONDI DALLO STATO PER LA REALIZZAZIONE DI AZIONI DI ASSISTENZA TECNICA NECESSARIA ALL'AVVIO DEL PROGRAMMA OPERATIVO INTERREGIONALE ATTRATTORI CULTURALI, NATURALI E TURISMO (DECISIONE DELLA COMMISSIONE EUROPEA C(2008) 5527) **NOTA:** *VEDI ANCHE CAPITOLO DELL'ENTRATA 23100003*	RS 337.460,75 CP 0,00 CS 337.460,75	RR 0,00 RC 0,00 TR 0,00	R 0,00 A 0,00 CS -337.460,75	CP 0,00	EP 337.460,75 EC 0,00 TR 337.460,75
E2126000400	*Risorse Vincolate (Capitolo: U6201061400)* ASSEGNAZIONE DI FONDI DALLO STATO A CARICO DEL FONDO DI ROTAZIONE FINALIZZATI AL FINANZIAMENTO DEL PROGETTO DENOMINATO "CALABRIA FRIENDS" RIVOLTO ALLA DIFFUSIONE DELLA LINGUA ITALIANA PRESSO LA POPOLAZIONE STRANIERA REGOLARMENTE PRESENTE IN CALABRIA (DECRETO DEL MINISTERO DELL'INTERNO DEL 21 LUGLIO 2011)	RS 219,89 CP 0,00 CS 219,89	RR 0,00 RC 0,00 TR 0,00	R 0,00 A 0,00 CS -219,89	CP 0,00	EP 219,89 EC 0,00 TR 219,89
E2126000501	*Risorse Vincolate (Capitolo: U5501010201)* ASSEGNAZIONE DI FONDI DA PARTE DELLO STATO A VALERE SUL FONDO DI ROTAZIONE PER LA REALIZZAZIONE DEL PROGRAMMA OPERATIVO INTERREGIONALE "ATTRATTORI CULTURALI, NATURALI E TURISMO - LA CALABRIA IN UNO SPOT" (CONVENZIONE MIBAC DEL 15 MAGGIO 2014)	RS 731.843,12 CP 0,00 CS 731.843,12	RR 0,00 RC 0,00 TR 0,00	R 0,00 A 0,00 CS -731.843,12	CP 0,00	EP 731.843,12 EC 0,00 TR 731.843,12
E2126000601	*Risorse Vincolate (Capitolo: U5501010301)* ASSEGNAZIONE DI FONDI DA PARTE DELLO STATO A VALERE SUL FONDO DI ROTAZIONE PER LA REALIZZAZIONE DEL PROGRAMMA OPERATIVO INTERREGIONALE "ATTRATTORI CULTURALI, NATURALI E TURISMO - AUREA - BORSA DEL TURISMO RELIGIOSO" (CONVENZIONE MIBAC DEL 15 MAGGIO 2014)	RS 75.000,00 CP 0,00 CS 75.000,00	RR 0,00 RC 0,00 TR 0,00	R 0,00 A 0,00 CS -75.000,00	CP 0,00	EP 75.000,00 EC 0,00 TR 75.000,00
E2126000701	*Risorse Vincolate (Capitolo: U5501010401)* ASSEGNAZIONE DI FONDI DA PARTE DELLO STATO A VALERE SUL FONDO DI ROTAZIONE PER LA REALIZZAZIONE DEL PROGRAMMA OPERATIVO INTERREGIONALE "ATTRATTORI CULTURALI, NATURALI E TURISMO - CASA AZZURRI - LA CALABRIA IN BRASILE" (CONVENZIONE MIBAC DEL 15 MAGGIO 2014)	RS 195.000,00 CP 0,00 CS 195.000,00	RR 0,00 RC 0,00 TR 0,00	R 0,00 A 0,00 CS -195.000,00	CP 0,00	EP 195.000,00 EC 0,00 TR 195.000,00
E2126000801	*Risorse Vincolate (Capitolo: U5501010501)* ASSEGNAZIONE DI FONDI DA PARTE DELLO STATO A VALERE SUL FONDO DI ROTAZIONE PER LA REALIZZAZIONE DEL PROGRAMMA OPERATIVO INTERREGIONALE "AUREA - BORSA DEL TURISMO RELIGIOSO E DELLE AREE PROTETTE - EDIZIONE 2015"	RS 250.000,00 CP 0,00 CS 250.000,00	RR 0,00 RC 0,00 TR 0,00	R 0,00 A 0,00 CS -250.000,00	CP 0,00	EP 250.000,00 EC 0,00 TR 250.000,00
E2126000901	*Risorse Vincolate (Capitolo: U5501010601)* ASSEGNAZIONE DA PARTE DELLO STATO - NELL'AMBITO DEL PROGRAMMA OPERATIVO INTERREGIONALE ATTRATTORI CULTURALI, NATURALI E TURISMO - DI FONDI PER LA REALIZZAZIONE DEL PROGETTO EVENTI CULTURALI DI PROMOZIONE A SOSTEGNO DELLA STAGIONE TURISTICA 2015	RS 297.409,81 CP 2.590,19 CS 300.000,00	RR 0,00 RC 0,00 TR 0,00	R 0,00 A 0,00 CS -300.000,00	CP -2.590,19	EP 297.409,81 EC 0,00 TR 297.409,81
E2126001001	*Risorse Vincolate (Capitolo: U5501010701)* ASSEGNAZIONE DA PARTE DELLO STATO - NELL'AMBITO DEL PROGRAMMA OPERATIVO INTERREGIONALE ATTRATTORI CULTURALI, NATURALI E TURISMO - DI FONDI PER LA REALIZZAZIONE DEL PROGETTO LA CALABRIA VERSO L'EXPO 2015	RS 937.050,94 CP 53.675,06 CS 990.726,00	RR 0,00 RC 0,00 TR 0,00	R 0,00 A 0,00 CS -990.726,00	CP -53.675,06	EP 937.050,94 EC 0,00 TR 937.050,94
E2126001101	*Risorse Vincolate (Capitolo: U5201026901)* ASSEGNAZIONE DI SOMME DA PARTE DEL MIBACT PER INTERVENTI RELATIVI A PROGETTI DI INSEDIAMENTO, PROMOZIONE E SVILUPPO DEL SISTEMA DELLE RESIDENZE ARTISTICHE (ART. 45 DM 1 LUGLIO 2014)	RS 0,00 CP 117.190,67 CS 117.190,67	RR 0,00 RC 54.666,67 TR 54.666,67	R 0,00 A 54.666,67 CS -62.524,00	CP -62.524,00	EP 0,00 EC 0,00 TR 0,00
E2127000100	*Risorse Vincolate (Capitolo: U1301040300; U1301040307; U1301040308; U1301040309; U1301041000; U1301041100; U1301041200; U1302010100; U1302010200; U4901010100; U4901010200; U4903010100; U4904010100; U4904010200; U4904010300; U4904010400; U4905010100)* ASSEGNAZIONI DI FONDI DALLO STATO PER CONTRIBUTI A CARICO DEL FONDO DI ROTAZIONE DI CUI ALL'ART. 5 DELLA LEGGE 16.4.1987, N. 183 PER LA REALIZZAZIONE DEL PROGRAMMA OPERATIVO REGIONALE (POR) CALABRIA FSE 2007 -2013	RS 2.536.119,04 CP 0,00 CS 2.536.119,04	RR 0,00 RC 0,00 TR 0,00	R 0,00 A 0,00 CS -2.536.119,04	CP 0,00	EP 2.536.119,04 EC 0,00 TR 2.536.119,04
E2128000101	*Risorse Vincolate (Capitolo: U5202030101; U5202030102)* ASSEGNAZIONE DI RISORSE DALLO STATO PER LA REALIZZAZIONE DEL PROGETTO "I GIOVANI RIPARTONO DALLA CALABRIA" (LEGGE 4 AGOSTO 2006, N. 248 - CONVENZIONE FRA LA PRESIDENZA DEL CONSIGLIO DEI MINISTRI E LA REGIONE CALABRIA STIPULATA IN DATA 9 NOVEMBRE 2011)	RS 0,00 CP 445.628,74 CS 445.628,74	RR 0,00 RC 445.628,74 TR 445.628,74	R 0,00 A 445.628,74 CS 0,00	CP 0,00	EP 0,00 EC 0,00 TR 0,00

TITOLO TIPOLOGIA CAPITOLO	DENOMINAZIONE	RESIDUI ATTIVI AL 1/1/2016 (RS)		RISCOSSIONI IN C/RESIDUI (RR)		RIACCERTAMENTI RESIDUI (R) (3)				RESIDUI ATTIVI DA ESERCIZI PRECEDENTI (EP=RS-RR+R)	
		PREVISIONI DEFINITIVE DI COMPETENZA (CP)		RISCOSSIONI IN C/ COMPETENZA (RC)		ACCERTAMENTI (A)(4)		MAGGIORI O MINORI ENTRATE DI COMPETENZA =A-CP(5)		RESIDUI ATTIVI DA ESERCIZIO DI COMPETENZA (EC=A-RC)	
		PREVISIONI DEFINITIVE DI CASSA (CS)		TOTALE RISCOSSIONI (TR=RR +RC)		MAGGIORI O MINORI ENTRATE DI CASSA =TR-CS(5)				TOTALE RESIDUI ATTIVI DA RIPORTARE (TR=EP+EC)	
E2129000100	*Risorse Vincolate (Capitolo: U1302030100; U1302030200; U1302030300; U1302030302; U4302060100; U4302070100; U4302070200; U4303040100; U4303050100; U4304010100; U4304020100; U4304020200; U4304020300; U4304020400; U4304020500; U4304020600; U4304020700; U4304020702)* ASSEGNAZIONE DI FONDI DALLO STATO PER CONTRIBUTI A CARICO DEL FONDO DI ROTAZIONE DI CUI ALL'ARTICOLO 5 DELLA LEGGE 16.04.1987 N. 183 PER LA REALIZZAZIONE DEL PROGRAMMA ORDINARIO CONVERGENZA NELL'AMBITO DEL PIANO DI AZIONE COESIONE	RS CP CS	11.110.773,26 0,00 11.110.773,26	RR RC TR	0,00 0,00 0,00	R A CS	0,00 0,00 -11.110.773,26	CP	0,00	EP EC TR	11.110.773,26 0,00 11.110.773,26
E2129000101	*Risorse Vincolate (Capitolo: U1302030101; U1302030201; U1302030301; U1302030501; U1302030502; U1302030503; U1302030504; U1302030505; U1302030506; U2202070301; U4302060101; U4302060301; U4302060302; U4302060303; U4302060304; U4302060305; U4302060306; U4302060307; U4302060308; U4302070101; U4302070201; U4302070301; U4302070306; U4303040101; U4303040102; U4303040103; U4303050101; U4304010101; U4304020101; U4304020201; U4304020301; U4304020302; U4304020401; U4304020402; U4304020403; U4304020404; U4304020501; U4304020601; U4304020602; U4304020701; U5201070501; U9011200201; U9011200301; U9011200401; U9011200501; U9011200601; U9011200701; U9011200801; U9011200901; U9011201001; U9011201002; U9011201201; U9011201202; U9011201203; U9011201203; U9011201204; U9050300101; U9050300201; U9050300301; U9070200101; U9090900101; U9100600101; U9110300101; U9110300102; U9110300103; U9110300104; U9110300105; U9140500101; U9140500201; U9140500301)* ASSEGNAZIONE DI FONDI DALLO STATO PER CONTRIBUTI A CARICO DEL FONDO DI ROTAZIONE DI CUI ALL'ARTICOLO 5 DELLA LEGGE 16.04.1987 N. 183 PER LA REALIZZAZIONE DEL PROGRAMMA ORDINARIO CONVERGENZA NELL'AMBITO DEL PIANO DI AZIONE COESIONE	RS CP CS	0,00 10.112.219,43 10.112.219,43	RR RC TR	0,00 0,00 0,00	R A CS	0,00 5.227.950,55 -10.112.219,43	CP	-4.884.268,88	EP EC TR	0,00 5.227.950,55 5.227.950,55
E2129000201	*Risorse Vincolate (Capitolo: U1302030100; U1302030101; U1302030200; U1302030201; U1302030300; U1302030301; U1302030302; U1302030501; U1302030502; U1302030503; U1302030504; U1302030505; U1302030506; U2202070301; U4302060101; U4302060201; U4302060202; U4302060203; U4302060204; U4302060205; U4302060206; U4302060207; U4302060208; U4302060301; U4302060302; U4302060303; U4302060304; U4302060305; U4302060306; U4302060307; U4302060308; U4302070101; U4302070200; U4302070201; U4302070301; U4302070306; U4303040100; U4303040101; U4303040102; U4303040103; U4303050100; U4303050101; U4304010100; U4304010101; U4304020101; U4304020200; U4304020201; U4304020300; U4304020301; U4304020302; U4304020400; U4304020401; U4304020402; U4304020403; U4304020404; U4304020501; U4304020600; U4304020601; U4304020602; U4304020700; U4304020701; U4304020702; U5201070501; U9011200201; U9011200301; U9011200401; U9011200501; U9011200601; U9011200701; U9011200801; U9011200901; U9011201001; U9011201002; U9011201201; U9011201202; U9011201203; U9011201204; U9050300101; U9050300201; U9050300301; U9070200101; U9070200102; U9090900101; U9100600101; U9100600102; U9110300101; U9110300102; U9110300103; U9110300104; U9110300105; U9140500101; U9140500201; U9140500301)* ASSEGNAZIONE DI FONDI DALLO STATO PER CONTRIBUTI A CARICO DEL FONDO DI ROTAZIONE DI CUI ALL'ARTICOLO 5 DELLA LEGGE 16.04.1987 N. 183 PER LA REALIZZAZIONE DEL PIANO DI AZIONE COESIONE (DECISIONI COMUNITARIE C(2013) 8724 DEL 17 DICEMBRE 2013 E C(2014) 8746 DEL 18 NOVEMBRE 2014 - DELIBERAZIONE DELLA GIUNTA REGIONALE N. 42 DEL 2 MARZO 2015)	RS CP CS	0,00 109.596.142,61 109.596.142,61	RR RC TR	0,00 0,00 0,00	R A CS	0,00 42.787.253,24 -109.596.142,61	CP	-66.808.889,37	EP EC TR	0,00 42.787.253,24 42.787.253,24
E2130000101	*Risorse Vincolate (Capitolo: U8201044501; U9011201101; U9011201102; U9011201103; U9011201104; U9011201105; U9011201106; U9011201107; U9011201108; U9011201109; U9011201110; U9011201111; U9040800501; U9040800502; U9040800601; U9040800701; U9040800702; U9040800801; U9040800802; U9040800803; U9040800901; U9040801001; U9040801002; U9040801101; U9040801102; U9040801201; U9040801202; U9040801203; U9040801301; U9121001001; U9121001002; U9121001101; U9121001102; U9121001201; U9121001202; U9121001301; U9121001302; U9121001303; U9121001401; U9121001402; U9121001501; U9121001502; U9121001601; U9121001701; U9121001801; U9121001802; U9121001803; U9121001901; U9121001902; U9121001903; U9121002001; U9121002002; U9121002003; U9121002101; U9121002102; U9121002103; U9150400101; U9150400102; U9150400103; U9150400104; U9150400201; U9150400202; U9150400301; U9150400302; U9150400401; U9150400403; U9150400501; U9150400502; U9150400503; U9150400504; U9150400601; U9150400602; U9150400701; U9150400801; U9150400802; U9150400803; U9150400901; U9150400902; U9150400903; U9150401001; U9150401101; U9150401102; U9150401201; U9150401202; U9150401203; U9150401301; U9150401302; U9150401401; U9150401402; U9150401501; U9150401601; U9150401602)* ASSEGNAZIONE DI FONDI DALLO STATO PER CONTRIBUTI A CARICO DEL FONDO DI ROTAZIONE DI CUI ALL'ART. 5 DELLA LEGGE 16.4.1987, N. 183 PER LA REALIZZAZIONE DEL PROGRAMMA OPERATIVO REGIONALE 2014-2020 (POR) CALABRIA FESR E FSE - COFINANZIAMENTO FSE	RS CP CS	0,00 33.909,39 33.909,39	RR RC TR	0,00 0,00 0,00	R A CS	0,00 33.909,39 -33.909,39	CP	0,00	EP EC TR	0,00 33.909,39 33.909,39
E2131000201	*Risorse Vincolate (Capitolo: U2201042501)* ASSEGNAZIONE DI FONDI DALLO STATO PER LA REALIZZAZIONE DEL PROGETTO "ITINERARI INTERREGIONALI DI TURISMO PER TUTTI"	RS CP CS	0,00 40.000,00 40.000,00	RR RC TR	0,00 0,00 0,00	R A CS	0,00 0,00 -40.000,00	CP	-40.000,00	EP EC TR	0,00 0,00 0,00

TITOLO TIPOLOGIA CAPITOLO	DENOMINAZIONE	RESIDUI ATTIVI AL 1/1/2016 (RS)		RISCOSSIONI IN C/RESIDUI (RR)		RIACCERTAMENTI RESIDUI (R) (3)				RESIDUI ATTIVI DA ESERCIZI PRECEDENTI (EP=RS-RR+R)	
		PREVISIONI DEFINITIVE DI COMPETENZA (CP)		RISCOSSIONI IN C/ COMPETENZA (RC)		ACCERTAMENTI (A)(4)		MAGGIORI O MINORI ENTRATE DI COMPETENZA =A-CP(5)		RESIDUI ATTIVI DA ESERCIZIO DI COMPETENZA (EC=A-RC)	
		PREVISIONI DEFINITIVE DI CASSA (CS)		TOTALE RISCOSSIONI (TR=RR +RC)		MAGGIORI O MINORI ENTRATE DI CASSA =TR-CS(5)				TOTALE RESIDUI ATTIVI DA RIPORTARE (TR=EP+EC)	
E2404001000	*Risorse Vincolate (Capitolo: U1301040500)*	RS	236.065,48	RR	0,00	R	0,00			EP	236.065,48
		CP	0,00	RC	0,00	A	0,00	CP	0,00	EC	0,00
	ASSEGNAZIONE DI FONDI DA PARTE DELLA REGIONE PUGLIA PER LE AZIONI DI ASSISTENZA TECNICA DEL PROGRAMMA OPERATIVO INTERREGIONALE 'ENERGIE RINNOVABILI E RISPARMIO ENERGETICO' FESR 2007-2013 - ASSE III ATTIVITA' 3.2 (DECISIONE C- 2007- 6820 DELLA COMMISSIONE EUROPEA DEL 20.12.2007)	CS	236.065,48	TR	0,00	CS	-236.065,48			TR	236.065,48
E2404001201	*Risorse Vincolate (Capitolo: U2701010201; U2701010202; U2701010203; U2701010204; U2701010205)*	RS	317.336,70	RR	150.608,59	R	-23.244,45			EP	143.483,66
		CP	0,00	RC	0,00	A	0,00	CP	0,00	EC	0,00
	ASSEGNAZIONE DI FONDI DA PARTE DELL'ARCEA PER LE AZIONI DI ASSISTENZA TECNICA REGIONALE NELL'AMBITO DEL PIANO DI SVILUPPO RURALE CALABRIA 2007-2013 (PSR 2007-2013 - MISURA 5.1.1)	CS	317.336,70	TR	150.608,59	CS	-166.728,11			TR	143.483,66
E2404001300	*Risorse Vincolate (Capitolo: U6104020900)*	RS	51.428,57	RR	0,00	R	0,00			EP	51.428,57
		CP	0,00	RC	0,00	A	0,00	CP	0,00	EC	0,00
	ASSEGNAZIONE DI FONDI DA PARTE DELLA REGIONE PIEMONTE PER LA REALIZZAZIONE DEL PROGETTO 'GUADAGNARE SALUTE NEGLI ADOLESCENTI' (CONVENZIONE TRA LA REGIONE CALABRIA E LA REGIONE PIEMONTE - DGR N. 296 DEL 25 MARZO 2010)	CS	51.428,57	TR	0,00	CS	-51.428,57			TR	51.428,57
E2404001400	*Risorse Vincolate (Capitolo: U6104021000)*	RS	24.001,50	RR	0,00	R	-24.001,50			EP	0,00
		CP	0,00	RC	0,00	A	0,00	CP	0,00	EC	0,00
	ASSEGNAZIONE DI FONDI DA PARTE DELL'AGENZIA NAZIONALE PER I SERVIZI SANITARI PER LA REALIZZAZIONE DEL PROGETTO 'LA SALUTE DELLA POPOLAZIONE IMMIGRATA: IL MONITORAGGIO DA PARTE DEI SISTEMI SANITARI REGIONALI' (CONVENZIONE TRA LA REGIONE CALABRIA E L'AGENZIA NAZIONALE PER I SERVIZI SANITARI - DGR N. 420 DEL 7 GIUGNO 2010)	CS	24.001,50	TR	0,00	CS	-24.001,50			TR	0,00
E2404001800	*Risorse Vincolate (Capitolo: U6104021200)*	RS	10.500,00	RR	0,00	R	0,00			EP	10.500,00
		CP	0,00	RC	0,00	A	0,00	CP	0,00	EC	0,00
	TRASFERIMENTO DI FONDI DA PARTE DEL CUEIM PER LA REALIZZAZIONE DA PARTE DELLA REGIONE CALABRIA DEL PROGETTO DENOMINATO "SIND SUPPORT" (DGR N. 194 DEL 20.05.2011 - CONVENZIONE CON IL CUEIM DEL 20.04.2011)	CS	10.500,00	TR	0,00	CS	-10.500,00			TR	10.500,00
E2404002200	*Risorse Vincolate (Capitolo: U6103051200)*	RS	52.500,00	RR	0,00	R	-52.500,00			EP	0,00
		CP	0,00	RC	0,00	A	0,00	CP	0,00	EC	0,00
	ASSEGNAZIONE DI FONDI DA PARTE DELL' ASL N. 2 LANCIANO VASTO CHIETI DELLA REGIONE ABRUZZO PER LA REALIZZAZIONE DEL PROGETTO N.I.O.D. (NETWORK ITALIANO DEGLI OSSERVATORI SULLE DIPENDENZE) (DGR 14 OTTOBRE 2010, N. 443).	CS	52.500,00	TR	0,00	CS	-52.500,00			TR	0,00
E2404002300	*Risorse Vincolate (Capitolo: U6104021500)*	RS	24.500,00	RR	0,00	R	0,00			EP	24.500,00
		CP	0,00	RC	0,00	A	0,00	CP	0,00	EC	0,00
	ASSEGNAZIONE DI FONDI DA PARTE DI AGE.NA.S PER L'ATTUAZIONE DELLE ATTIVITA' DI MONITORAGGIO DEI PROGETTI REGIONALI SUGLI OBIETTIVI DI CARATTERE PRIORITARIO E DI RILIEVO NAZIONALE DEL PSN - LINEA PROGETTUALE "CURE PRIMARIE - ASSISTENZA H24" (CONVENZIONE TRA AGE.NA.S. E REGIONE CALABRIA DEL 16 NOVEMBRE 2011)	CS	24.500,00	TR	0,00	CS	-24.500,00			TR	24.500,00
E2404002701	*Risorse Vincolate (Capitolo: U3502011101; U3502011102; U3502011103; U3502011104; U3502011105; U3502011201; U3502011202; U3502011203; U3502011301; U3502011401; U3502012001)*	RS	84.391,99	RR	0,00	R	0,00			EP	84.391,99
		CP	72.947,26	RC	0,00	A	0,00	CP	-72.947,26	EC	0,00
	TRASFERIMENTO DI FONDI DA PARTE DEL COMUNE DI PALIZZI PER LA REALIZZAZIONE DEL PROGETTO "LAND AND SEAACTIONS FOR CONVERSATION OF CARETTA CARETTA IN ITS MOST IMPORTANT ITALIAN NESTING GROUND (IONIAN CALABRIA) NELL'AMBITO DEL PROGRAMMA COMUNITARIO LIFE-NATURA E BIODIVERSITA' 2012	CS	157.339,25	TR	0,00	CS	-157.339,25			TR	84.391,99
E2404002801	*Risorse Vincolate (Capitolo: U2204013602; U2204013603; U2204013604; U6105010501)*	RS	0,00	RR	0,00	R	0,00			EP	0,00
		CP	77.796,00	RC	77.796,00	A	77.796,00	CP	0,00	EC	0,00
	ASSEGNAZIONE DI FONDI DA PARTE DELL'ISTAT PER L'INDAGINE SULLA STRUTTURA E SULLE PRODUZIONI DELLE AZIENDE AGRICOLE - ANNO 2013 (DPCM DEL 21 MARZO 2013)	CS	77.796,00	TR	77.796,00	CS	0,00			TR	0,00
E2404003001	*Risorse Vincolate (Capitolo: U0421110301; U0421110314; U0421110315)*	RS	23.910.277,83	RR	0,00	R	0,00			EP	23.910.277,83
		CP	26.045.968,00	RC	0,00	A	26.045.968,00	CP	0,00	EC	26.045.968,00
	ENTRATE DA ALTRE REGIONI PER MOBILITA' ATTIVA PROGRAMMATA RELATIVA AL RIPARTO PER IL SERVIZIO SANITARIO NAZIONALE	CS	49.956.245,83	TR	0,00	CS	-49.956.245,83			TR	49.956.245,83
E2404003101	*Risorse Vincolate (Capitolo: U6105045801)*	RS	26.950,00	RR	15.400,00	R	0,00			EP	11.550,00
		CP	0,00	RC	0,00	A	0,00	CP	0,00	EC	0,00
	ASSEGNAZIONE DI SOMME DA PARTE DELL'ISTITUTO SUPERIORE DI SANITA' (ISS) FINALIZZATE ALLA REALIZZAZIONE DEL PROGETTO CCM "SISTEMA DI SORVEGLIANZA SUGLI OTTO DETERMINANTI DI SALUTE DEL BAMBINO, DAL CONCEPIMENTO AI 2 ANNI DI VITA, INCLUSI NEL PROGRAMMA GENITORIPIU'"	CS	26.950,00	TR	15.400,00	CS	-11.550,00			TR	11.550,00

TITOLO TIPOLOGIA CAPITOLO	DENOMINAZIONE	RESIDUI ATTIVI AL 1/1/2016 (RS)		RISCOSSIONI IN C/RESIDUI (RR)		RIACCERTAMENTI RESIDUI (R) (3)				RESIDUI ATTIVI DA ESERCIZI PRECEDENTI (EP=RS-RR+R)	
		PREVISIONI DEFINITIVE DI COMPETENZA (CP)		RISCOSSIONI IN C/ COMPETENZA (RC)		ACCERTAMENTI (A)(4)		MAGGIORI O MINORI ENTRATE DI COMPETENZA =A-CP(5)		RESIDUI ATTIVI DA ESERCIZIO DI COMPETENZA (EC=A-RC)	
		PREVISIONI DEFINITIVE DI CASSA (CS)		TOTALE RISCOSSIONI (TR=RR +RC)		MAGGIORI O MINORI ENTRATE DI CASSA =TR-CS(5)				TOTALE RESIDUI ATTIVI DA RIPORTARE (TR=EP+EC)	
E9201010101	*Risorse Vincolate (Capitolo: U9150300101)* ASSEGNAZIONE DI RISORSE DA PARTE DELLO STATO PER LE SPESE RELATIVE AGLI ONERI DI FUNZIONAMENTO DEI SERVIZI PER L'IMPIEGO (D.L. 19.6.2015, N. 78, D.LGS 14.9.2015, N. 150)	RS CP CS	0,00 19.906.408,00 19.906.408,00	RR RC TR	0,00 14.929.806,00 14.929.806,00	R A CS	0,00 19.906.408,00 -4.976.602,00	CP	0,00	EP EC TR	0,00 4.976.602,00 4.976.602,00
E9201010201	*Risorse Vincolate (Capitolo: U9011200101; U9011200102; U9011200103; U9011200104; U9011200105; U9011200106; U9011200107; U9011200108; U9011200109; U9011200110; U9011200111; U9050300605; U9090900402; U9090900502; U9110300206; U9121000402; U9121000502; U9121000803; U9140501603; U9140501606; U9140501703; U9140501706; U9140501803; U9140501806)* ASSEGNAZIONE DI FONDI DALLO STATO PER CONTRIBUTI A CARICO DEL FONDO DI ROTAZIONE DI CUI ALL'ART. 5 DELLA LEGGE 16.4.1987, N. 183 PER LA REALIZZAZIONE DEL PROGRAMMA OPERATIVO REGIONALE 2014-2020 (POR) CALABRIA FESR E FSE - COFINANZIAMENTO FESR	RS CP CS	0,00 2.224.486,71 2.224.486,71	RR RC TR	0,00 989.881,90 989.881,90	R A CS	0,00 1.429.776,83 -1.234.604,81	CP	-794.709,88	EP EC TR	0,00 439.894,93 439.894,93
E9201010301	*Risorse Vincolate (Capitolo: U9160300101; U9160300102; U9160300103; U9160300104; U9160300105; U9160300106)* ASSEGNAZIONE DI FONDI DA PARTE DI ARCEA PER LE AZIONI DI ASSISTENZA TECNICA NELL'AMBITO DEL PIANO DI SVILUPPO RURALE (PSR) DELLA REGIONE CALABRIA 2014-2020 (DECISIONE DI ESECUZIONE DELLA COMMISSIONE DEL 20 NOVEMBRE 2015 - MISURA 20)	RS CP CS	0,00 877.000,00 877.000,00	RR RC TR	0,00 0,00 0,00	R A CS	0,00 474.228,22 -877.000,00	CP	-402.771,78	EP EC TR	0,00 474.228,22 474.228,22
E9201010401	*Risorse Vincolate (Capitolo: U9090901201; U9090901202; U9090901203; U9090901204; U9090901205; U9130800101)* ASSEGNAZIONE DI RISORSE DA PARTE DELLO STATO, A VALERE SUL FONDO PER LO SVILUPPO E LA COESIONE (FSC) 2007-2013 PER IL FINANZIAMENTO DEL MECCANISMO PREMIALE COLLEGATO AGLI "OBIETTIVI DI SERVIZIO" (DELIBERA CIPE N. 79 DEL 11 LUGLIO 2012) - ENTRATE CORRENTI	RS CP CS	0,00 2.097.393,03 2.097.393,03	RR RC TR	0,00 443.939,06 443.939,06	R A CS	0,00 2.097.393,03 -1.653.453,97	CP	0,00	EP EC TR	0,00 1.653.453,97 1.653.453,97
E9201010501	*Risorse Vincolate (Capitolo: U9130700101)* ASSEGNAZIONE DI FONDI DA PARTE DELLA REGIONE EMILIA ROMAGNA PER LA REALIZZAZIONE DEL PROGETTO CCM LA PRESA IN CARICO DEL PAZIENTE AFFETTO DA PATOLOGIE COMPLESSE NEGLI ISTITUTI PENITENZIARI: PROFILI EPIDEMIOLOGICI E CONTESTO AMBIENTALE (D.L. 29.3.2004, N. 81 CONV. DALLA L. 26.5.2004)	RS CP CS	0,00 67.250,00 67.250,00	RR RC TR	0,00 33.625,00 33.625,00	R A CS	0,00 67.250,00 -33.625,00	CP	0,00	EP EC TR	0,00 33.625,00 33.625,00
E9201010601	*Risorse Vincolate (Capitolo: U9100200101; U9100200102; U9100200103)* ASSEGNAZIONE DI FONDI DALLO STATO PER LA RIMOZIONE DELLO SQUILIBRIO FINANZIARIO DERIVANTE DAGLI ONERI RELATIVI ALL'ESERCIZIO FIANZIARIO 2013 E CONCERNENTI I SERVIZI DI TRASPORTO PUBBLICO REGIONALE E LOCALE (TPL) A VALERE SUL D.L. 12/09/2014 N. 133	RS CP CS	0,00 19.812.495,44 19.812.495,44	RR RC TR	0,00 19.812.495,44 19.812.495,44	R A CS	0,00 19.812.495,44 0,00	CP	0,00	EP EC TR	0,00 0,00 0,00
E9201010701	*Risorse Vincolate (Capitolo: U9160200101; U9160200201; U9160200202; U9160200203; U9160200204; U9160200205; U9160300201)* ASSEGNAZIONE DI FONDI DALLO STATO PER CONTRIBUTI A CARICO DEL FONDO DI ROTAZIONE PER LA REALIZZAZIONE DEL PROGRAMMA OPERATIVO FEAMP 2014/2020 (REG. UE N. 508/2014)	RS CP CS	0,00 494.988,24 494.988,24	RR RC TR	0,00 0,00 0,00	R A CS	0,00 36.303,84 -494.988,24	CP	-458.684,40	EP EC TR	0,00 36.303,84 36.303,84
E9201010801	*Risorse Vincolate (Capitolo: U9130100501)* ASSEGNAZIONE DI FONDI DALLO STATO PER LE ATTIVITA' DI ASSISTENZA E DI RICERCA NELL'AMBITO DELLA PREVENZIONE E DELLA CURA DELLA FIBROSI CISTICA (LEGGE 14.10.99, N.362).	RS CP CS	0,00 351.541,00 351.541,00	RR RC TR	0,00 0,00 0,00	R A CS	0,00 351.541,00 -351.541,00	CP	0,00	EP EC TR	0,00 351.541,00 351.541,00
E9201010901	*Risorse Vincolate (Capitolo: U9130100101)* ASSEGNAZIONE DI FONDI DALLO STATO DELLA QUOTA ACCANTONATA PER GLI OBIETTIVI PRIORITARI E DI RILIEVO NAZIONALE PREVISTI DAL PIANO SANITARIO NAZIONALE, PER LA REALIZZAZIONE DI PROGETTI IN TEMA DI OTTIMIZZAZIONE DELL'ASSISTENZA SANITARIA NELLE ISOLE MINORI E NELLE LOCALITA' CARATTERIZZATE DA ECCEZIONALI DIFFICOLTA' DI ACCESSO (LEGGE 23 DICEMBRE 1996, N. 662).	RS CP CS	0,00 302.543,00 302.543,00	RR RC TR	0,00 111.318,00 111.318,00	R A CS	0,00 302.543,00 -191.225,00	CP	0,00	EP EC TR	0,00 191.225,00 191.225,00
E9201011001	*Risorse Vincolate (Capitolo: U9011201301; U9011201302; U9011201303; U9011201304; U9011201305; U9011201306; U9011201307)* ASSEGNAZIONE DI FONDI DALLO STATO PER IL SUPPORTO ED IL RAFFORZAMENTO DELL'AUTORITA' DI AUDIT DELLA REGIONE CALABRIA - TRASFERIMENTI CORRENTI (PROGRAMMA COMPLEMENTARE DI AZIONE E COESIONE PER LA GOVERNANCE DEI SISTEMI DI GESTIONE E CONTROLLO 2014/2020).	RS CP CS	0,00 924.162,00 924.162,00	RR RC TR	0,00 924.162,00 924.162,00	R A CS	0,00 924.162,00 0,00	CP	0,00	EP EC TR	0,00 0,00 0,00

TITOLO TIPOLOGIA CAPITOLO	DENOMINAZIONE	RESIDUI ATTIVI AL 1/1/2016 (RS)		RISCOSSIONI IN C/RESIDUI (RR)		RIACCERTAMENTI RESIDUI (R) (3)				RESIDUI ATTIVI DA ESERCIZI PRECEDENTI (EP=RS-RR+R)	
		PREVISIONI DEFINITIVE DI COMPETENZA (CP)		RISCOSSIONI IN C/ COMPETENZA (RC)		ACCERTAMENTI (A)(4)		MAGGIORI O MINORI ENTRATE DI COMPETENZA =A-CP(5)		RESIDUI ATTIVI DA ESERCIZIO DI COMPETENZA (EC=A-RC)	
		PREVISIONI DEFINITIVE DI CASSA (CS)		TOTALE RISCOSSIONI (TR=RR +RC)		MAGGIORI O MINORI ENTRATE DI CASSA =TR-CS(5)				TOTALE RESIDUI ATTIVI DA RIPORTARE (TR=EP+EC)	
E9201011101	*Risorse Vincolate (Capitolo: U9140200101)*	RS	0,00	RR	0,00	R	0,00			EP	0,00
		CP	70.000,00	RC	0,00	A	47.075,00	CP	-22.925,00	EC	47.075,00
	ASSEGNAZIONE DI RISORSE DA PARTE DELLO STATO PER LA REALIZZAZIONE DELLA XVI SESSIONE ANNUALE PROGRAMMATICA CNCU - REGIONI E PP.AA. (ART. 136 DEL D.LGS. 6 SETTEMBRE 2005, N. 206)	CS	70.000,00	TR	0,00	CS	-70.000,00			TR	47.075,00
E9201011201	*Risorse Vincolate (Capitolo: U9120200101)*	RS	0,00	RR	0,00	R	0,00			EP	0,00
		CP	2.143.888,76	RC	2.143.888,76	A	2.143.888,76	CP	0,00	EC	0,00
	ASSEGNAZIONE DI FONDI DALLO STATO PER L'ASSISTENZA, L'AUTONOMIA E LA COMUNICAZIONE PERSONALE DEGLI ALUNNI CON DISABILITA' FISICHE E SENSORIALI (ART. 1, COMMA 947, DELLA LEGGE 28 DICEMBRE 2015, N. 208).	CS	2.143.888,76	TR	2.143.888,76	CS	0,00			TR	0,00
E9201011301	*Risorse Vincolate (Capitolo: U9130100201)*	RS	0,00	RR	0,00	R	0,00			EP	0,00
		CP	776.580,00	RC	688.680,00	A	776.580,00	CP	0,00	EC	87.900,00
	ASSEGNAZIONE DI FONDI DALLO STATO DESTINATI ALL'AGGIORNAMENTO DELLE TARIFFE MASSIME DELLE PRESTAZIONI DI ASSISTENZA TERMALE (DEL. CIPE N. 123 DEL 23 DICEMBRE 2015)	CS	776.580,00	TR	688.680,00	CS	-87.900,00			TR	87.900,00
E9201011401	*Risorse Vincolate (Capitolo: U9130700301)*	RS	0,00	RR	0,00	R	0,00			EP	0,00
		CP	32.500,00	RC	32.500,00	A	32.500,00	CP	0,00	EC	0,00
	ASSEGNAZIONE DI FONDI DALLO STATO DESTINATE ALLA REVISIONE DELL'USO DEI MEDICINALI PER PAZIENTI AFFETTI DA ASMA (ART.1, COMMA 571 DELLA LEGGE N. 208 DEL 28 DICEMBRE 2015)	CS	32.500,00	TR	32.500,00	CS	0,00			TR	0,00
E9201011501	*Risorse Vincolate (Capitolo: U9160100301)*	RS	0,00	RR	0,00	R	0,00			EP	0,00
		CP	101.030,00	RC	101.030,00	A	101.030,00	CP	0,00	EC	0,00
	ASSEGNAZIONE DI FONDI DALLO STATO A VALERE SUL FONDO DI SOLIDARIETA' NAZIONALE DESTINATI ALLE IMPRESE AGRICOLE DANNEGGIATE DA EVENTI ALLUVIONALI O A CAUSA DI INFEZIONI DI ORGANISMI NOCIVI AI VEGETALI (ART. 5, COMMA 1 DEL DL N. 51 DEL 5 MAGGIO 2015)	CS	101.030,00	TR	101.030,00	CS	0,00			TR	0,00
E9201011601	*Risorse Vincolate (Capitolo: U9130700401)*	RS	0,00	RR	0,00	R	0,00			EP	0,00
		CP	9.493,67	RC	9.493,67	A	9.493,67	CP	0,00	EC	0,00
	ASSEGNAZIONE DI FONDI DALLO STATO DESTINATI ALLA RICERCA E ALLO SVILUPPO DI METODI ALTERNATIVI ALL'USO DEGLI ANIMALI PER FINI SPERIMENTALI (ART. 41, COMMA 2, LETT. C) DEL D.LGS N. 26 DEL 4 MARZO 2014)	CS	9.493,67	TR	9.493,67	CS	0,00			TR	0,00
E9201011701	*Risorse Vincolate (Capitolo: U9010300401; U9010300402; U9010300403; U9010300404; U9010300405)*	RS	0,00	RR	0,00	R	0,00			EP	0,00
		CP	343.750,00	RC	343.750,00	A	343.750,00	CP	0,00	EC	0,00
	ASSEGNAZIONE DI SOMME DALLO STATO, A VALERE SUL FONDO PER L'AGGREGAZIONE DEGLI ACQUISTI DI BENI E SERVIZI, DESTINATE AL FINANZIAMENTO DELLE ATTIVITA' SVOLTE DAI SOGGETTI AGGREGATORI (ART. 9, COMMA 9, LETT. C) DEL DL N. 66/2014)	CS	343.750,00	TR	343.750,00	CS	0,00			TR	0,00
E9201011801	*Risorse Vincolate (Capitolo: U9130100301)*	RS	0,00	RR	0,00	R	0,00			EP	0,00
		CP	901.931,00	RC	0,00	A	901.931,00	CP	0,00	EC	901.931,00
	ASSEGNAZIONE DI FONDI DALLO STATO PER IL FINANZIAMENTO DELLO SCREENING NEONATALE	CS	901.931,00	TR	0,00	CS	-901.931,00			TR	901.931,00
E9201011901	*Risorse Vincolate (Capitolo: U9121002201; U9121002202; U9121002203; U9121002204)*	RS	0,00	RR	0,00	R	0,00			EP	0,00
		CP	26.985,51	RC	26.985,50	A	26.985,50	CP	-0,01	EC	0,00
	ASSEGNAZIONI FONDI DALLO STATO PER IL FUNZIONAMENTO DELL'UFFICIO REGIONALE PAC "PROGRAMMA NAZIONALE INFANZIA E ADOLESCENZA"	CS	26.985,51	TR	26.985,50	CS	-0,01			TR	0,00
20101	**TIPOLOGIA 101: Trasferimenti correnti da Amministrazioni pubbliche**	**RS**	**200.808.536,64**	**RR**	**30.727.339,14**	**R**	**-32.755.505,25**			**EP**	**137.325.692,25**
		CP	**525.580.428,26**	**RC**	**338.454.134,02**	**A**	**448.162.520,42**	**CP**	**-77.417.907,84**	**EC**	**109.708.386,40**
		CS	**726.388.964,90**	**TR**	**369.181.473,16**	**CS**	**-357.207.491,74**			**TR**	**247.034.078,65**
	TIPOLOGIA 103: Trasferimenti correnti da Imprese										
E3402001401	*Risorse Vincolate (Capitolo: U6101017301)*	RS	0,00	RR	0,00	R	0,00			EP	0,00
		CP	15.464.734,13	RC	15.464.734,13	A	15.464.734,13	CP	0,00	EC	0,00
	VERSAMENTO DA PARTE DELLE AZIENDE FARMACEUTICHE CHE SI SONO AVVALSE DELLA FACOLTA' DI RIPIANARE L'ECCEDENZA DI SPESA FARMACEUTICA SECONDO LE MODALITA' DI PAY BACK DEGLI IMPORTI INDIVIDUATI DA APPOSITE TABELLE DI EQUIVALENZA DEGLI EFFETTI ECONOMICI-FINANZIARI PER IL SSN (ART. 48 DELLA LEGGE 24.11.2003, N. 326 - ART. 1, COMMA 796, LETT. G), LEGGE 27 DICEMBRE 2006, N. 296 - DETERMINA DELL'AGENZIA ITALIANA DEL FARMACO DEL 9 FEBBRAIO 2007)	CS	15.464.734,13	TR	15.464.734,13	CS	0,00			TR	0,00
	NOTA: *LA PREVISIONE DI COMPETENZA E' EFFETTUATA SULLA BASE DELLE ENTRATE CHE SI PREVEDE DI RISCUOTERE NEL 2017*										

TITOLO TIPOLOGIA CAPITOLO	DENOMINAZIONE	RESIDUI ATTIVI AL 1/1/2016 (RS)		RISCOSSIONI IN C/RESIDUI (RR)		RIACCERTAMENTI RESIDUI (R) (3)				RESIDUI ATTIVI DA ESERCIZI PRECEDENTI (EP=RS-RR+R)	
		PREVISIONI DEFINITIVE DI COMPETENZA (CP)		RISCOSSIONI IN C/ COMPETENZA (RC)		ACCERTAMENTI (A)(4)		MAGGIORI O MINORI ENTRATE DI COMPETENZA =A-CP(5)		RESIDUI ATTIVI DA ESERCIZIO DI COMPETENZA (EC=A-RC)	
		PREVISIONI DEFINITIVE DI CASSA (CS)		TOTALE RISCOSSIONI (TR=RR +RC)		MAGGIORI O MINORI ENTRATE DI CASSA =TR-CS(5)				TOTALE RESIDUI ATTIVI DA RIPORTARE (TR=EP+EC)	
E3402003201	*Risorse Vincolate (Capitolo: U6101011301)*	RS	13.000.807,30	RR	0,00	R	0,00			EP	13.000.807,30
		CP	0,00	RC	0,00	A	0,00	CP	0,00	EC	0,00
	VERSAMENTO DI FONDI DA PARTE DELLE AZIENDE FARMACEUTICHE PER IL RIPIANO DELLO SFONDAMENTO DEL TETTO DI SPESA FARMACEUTICA TERRITORIALE ED OSPEDALIERA (ART. 2 DEL DECRETO LEGGE 13 NOVEMBRE 2015, N. 179)	CS	13.000.807,30	TR	0,00	CS	-13.000.807,30			TR	13.000.807,30
20103	**TIPOLOGIA 103: Trasferimenti correnti da Imprese**	**RS**	**13.000.807,30**	**RR**	**0,00**	**R**	**0,00**			**EP**	**13.000.807,30**
		CP	**15.464.734,13**	**RC**	**15.464.734,13**	**A**	**15.464.734,13**	**CP**	**0,00**	**EC**	**0,00**
		CS	**28.465.541,43**	**TR**	**15.464.734,13**	**CS**	**-13.000.807,30**			**TR**	**13.000.807,30**
	TIPOLOGIA 105: Trasferimenti correnti dall'Unione Europea e dal Resto del Mondo										
E0232910100	*Risorse Vincolate (Capitolo: U0342110100; U0342110200; U0342110300; U0342110400; U0342110500; U0342110600; U0342110700; U0342110800; U0342110900; U0342111000; U0342111100; U0342111200; U0342111300; U0342111400)*	RS	5.281.915,86	RR	0,00	R	-5.281.915,86			EP	0,00
		CP	0,00	RC	0,00	A	0,00	CP	0,00	EC	0,00
	ASSEGNAZIONE DI FONDI DALLA CE PER CONTRIBUTI A CARICO DEL FSE PER LA REALIZZAZIONE DEL PROGRAMMA OPERATIVO REGIONALE (POR) CALABRIA 2000-2006.	CS	5.281.915,86	TR	0,00	CS	-5.281.915,86			TR	0,00
E2310000301	*Risorse Vincolate (Capitolo: U1301040401)*	RS	321.620,75	RR	0,00	R	-321.620,75			EP	0,00
		CP	15.840,00	RC	0,00	A	0,00	CP	-15.840,00	EC	0,00
	ASSEGNAZIONE DI FONDI DALLA CE, A CARICO DEL FESR, PER LA REALIZZAZIONE DI AZIONI DI ASSISTENZA TECNICA NECESSARIA ALL'AVVIO DEL PROGRAMMA OPERATIVO INTERREGIONALE ATTRATTORI CULTURALI, NATURALI E TURISMO (DECISIONE DELLA COMMISSIONE EUROPEA C(2008)5527)	CS	337.460,75	TR	0,00	CS	-337.460,75			TR	0,00
E2310000400	*Risorse Vincolate (Capitolo: U6201061400)*	RS	5.790,16	RR	0,00	R	0,00			EP	5.790,16
		CP	0,00	RC	0,00	A	0,00	CP	0,00	EC	0,00
	ASSEGNAZIONE DI FONDI DALLA CE PER LA REALIZZAZIONE DEL PROGETTO DENOMINATO "CALABRIA FRIENDS" RIVOLTO ALLA DIFFUSIONE DELLA LINGUA ITALIANA PRESSO LA POPOLAZIONE STRANIERA REGOLARMENTE PRESENTE IN CALABRIA (DECRETO DEL MINISTERO DELL'INTERNO DEL 21 LUGLIO 2011)	CS	5.790,16	TR	0,00	CS	-5.790,16			TR	5.790,16
E2310000501	*Risorse Vincolate (Capitolo: U3502011501; U3502011502; U3502011503; U3502011504; U3502011505; U3502011507; U3502011508; U3502011509; U3502011601; U3502011602; U3502011701; U3502011801)*	RS	0,00	RR	0,00	R	0,00			EP	0,00
		CP	619.402,20	RC	0,00	A	1.334,62	CP	-618.067,58	EC	1.334,62
	TRASFERIMENTO DI RISORSE DA PARTE DELL'UNIONE EUROPEA PER LA REALIZZAZIONE DEL PROGETTO 'NATURA 2000 ACTION PROGRAMME' NELL'AMBITO DEL PROGRAMMA COMUNITARIO LIFE PLUS	CS	619.402,20	TR	0,00	CS	-619.402,20			TR	1.334,62
E2310000601	*Risorse Vincolate (Capitolo: U1204021501; U1204021502; U1204021503; U1204021504; U1204021505; U1204021601; U1204021701; U1204021801)*	RS	31.442,03	RR	0,00	R	0,00			EP	31.442,03
		CP	40.325,57	RC	0,00	A	14.320,28	CP	-26.005,29	EC	14.320,28
	ASSEGNAZIONE DI FONDI DA PARTE DELL'UE PER LA REALIZZAZIONE DEL PROGETTO CREPS CREATING PUBLIC SPACES - BEST PRACTICE IN THE RE-USE OF CONFISCATED PROPERTIES	CS	71.767,60	TR	0,00	CS	-71.767,60			TR	45.762,31
E2311000100	*Risorse Vincolate (Capitolo: U1301040300; U1301040307; U1301040308; U1301040309; U1301041000; U1301041200; U1302010100; U1302010200; U4901010100; U4901010200; U4901010300; U4902010100; U4902010200; U4902010300; U4903010100; U4904010100; U4904010200; U4904010300; U4904010400; U4905010100)*	RS	97.426.960,74	RR	0,00	R	-57.730.725,89			EP	39.696.234,85
		CP	0,00	RC	0,00	A	0,00	CP	0,00	EC	0,00
	ASSEGNAZIONI DI FONDI DALLA CE PER CONTRIBUTI A CARICO DEL FSE PER LA REALIZZAZIONE DEL PROGRAMMA OPERATIVO REGIONALE (POR) CALABRIA FSE 2007 - 2013	CS	97.426.960,74	TR	0,00	CS	-97.426.960,74			TR	39.696.234,85
E2311000101	*Risorse Vincolate (Capitolo: U1301040301; U1301040302; U1301040303; U1301040304; U1301040305; U1301040306; U1301041001; U1301041100; U1301041101; U1301041201; U1302010101; U1302010102; U1302010103; U1302010104; U1302010105; U1302010106; U1302010107; U1302010108; U1302010201; U1302010202; U1302010203; U1302010204; U1302010205; U4901010101; U4901010102; U4901010103; U4901010104; U4901010105; U4901010201; U4901010202; U4901010203; U4901010204; U4901010301; U4901010302; U4902010101; U4902010201; U4902010202; U4902010203; U4902010204; U4902010205; U4902010206; U4902010207; U4902010208; U4902010301; U4902010302; U4902010303; U4902010304; U4903010101; U4903010102; U4903010103; U4903010104; U4904010101; U4904010102; U4904010103; U4904010201; U4904010202; U4904010301; U4904010302; U4904010303; U4904010401; U4904010402; U4904010403; U4905010101; U4905010102; U4905010103; U4906010101; U4906010102; U4906010103; U4906010104; U9200300301)*	RS	0,00	RR	0,00	R	0,00			EP	0,00
		CP	44.319.455,02	RC	0,00	A	44.319.455,02	CP	0,00	EC	44.319.455,02
	ASSEGNAZIONI DI FONDI DALLA CE PER CONTRIBUTI A CARICO DEL FSE PER LA REALIZZAZIONE DEL PROGRAMMA OPERATIVO REGIONALE (POR) CALABRIA FSE 2007 - 2013	CS	44.319.455,02	TR	0,00	CS	-44.319.455,02			TR	44.319.455,02

TITOLO TIPOLOGIA CAPITOLO	DENOMINAZIONE	RESIDUI ATTIVI AL 1/1/2016 (RS)		RISCOSSIONI IN C/RESIDUI (RR)		RIACCERTAMENTI RESIDUI (R) (3)				RESIDUI ATTIVI DA ESERCIZI PRECEDENTI (EP=RS-RR+R)	
		PREVISIONI DEFINITIVE DI COMPETENZA (CP)		RISCOSSIONI IN C/ COMPETENZA (RC)		ACCERTAMENTI (A)(4)		MAGGIORI O MINORI ENTRATE DI COMPETENZA =A-CP(5)		RESIDUI ATTIVI DA ESERCIZIO DI COMPETENZA (EC=A-RC)	
		PREVISIONI DEFINITIVE DI CASSA (CS)		TOTALE RISCOSSIONI (TR=RR +RC)		MAGGIORI O MINORI ENTRATE DI CASSA =TR-CS(5)				TOTALE RESIDUI ATTIVI DA RIPORTARE (TR=EP+EC)	
E9201050101	*Risorse Vincolate (Capitolo: U9011200101; U9011200102; U9011200103; U9011200104; U9011200105; U9011200106; U9011200107; U9011200108; U9011200109; U9011200110; U9011200111; U9050300605; U9090900402; U9090900502; U9110300206; U9121000402; U9121000502; U9121000803; U9140501603; U9140501606; U9140501703; U9140501706; U9140501803; U9140501806)* ASSEGNAZIONE DI FONDI DALLA UE PER CONTRIBUTI A CARICO DEL FESR PER LA REALIZZAZIONE DEL PROGRAMMA OPERATIVO REGIONALE 2014-2020 (POR) CALABRIA FESR E FSE	RS CP CS	0,00 6.669.830,07 6.669.830,07	RR RC TR	0,00 4.242.351,02 4.242.351,02	R A CS	0,00 4.924.105,34 -2.427.479,05	CP	-1.745.724,73	EP EC TR	0,00 681.754,32 681.754,32
E9201050201	*Risorse Vincolate (Capitolo: U9170100101; U9170100102; U9170100103; U9170100104; U9170100105; U9170100106)* TRASFERIMENTO DI FONDI DA PARTE DI "ETAIREIA DIOKISEOS EPICHEIRISEON KAI ERGON AE" PER LA REALIZZAZIONE DEL PROGETTO "A SYSTEMATIC APPROACH FOR INSPIRING & TRAINING ENERGY - SPATIAL - SOCIOECONOMICS SUSTAINABILITY TO PUBBLIC AUTHORITIES - INTENSSS - PA" NELL'AMBITO DEL PROGRAMMA QUADRO DI RICERCA E INNOVAZIONE HORIZON 2020 (REGOLAMENTO UE N. 1291/2013 DEL PARLAMENTO EUROPEO E DEL CONSIGLIO DEL 11 DICEMBRE 2013)".	RS CP CS	0,00 56.121,00 56.121,00	RR RC TR	0,00 56.121,00 56.121,00	R A CS	0,00 56.121,00 0,00	CP	0,00	EP EC TR	0,00 0,00 0,00
E9201050301	*Risorse Vincolate (Capitolo: U9070100102; U9070100103; U9070100201; U9070100202; U9070100203)* TRASFERIMENTO DI FONDI DA PARTE DELL'UNIONE EUROPEA PER LA REALIZZAZIONE DEL PROGETTO "COSME 699435 EUROSEN EUROPE FOR SENIORS" (REGOLAMENTO UE N. 1287/2013 DEL PARLAMENTO EUROPEO E DEL CONSIGLIO, DELL' 11 DICEMBRE 2013)".	RS CP CS	0,00 19.778,00 19.778,00	RR RC TR	0,00 13.844,60 13.844,60	R A CS	0,00 13.844,60 -5.933,40	CP	-5.933,40	EP EC TR	0,00 0,00 0,00
E9201050401	*Risorse Vincolate (Capitolo: U9160200101; U9160200201; U9160200202; U9160200203; U9160200204; U9160200205; U9160300201)* ASSEGNAZIONE DI FONDI DALLA UE PER LA REALIZZAZIONE DEL PROGRAMMA OPERATIVO FEAMP 2014/2020 (REG. UE N. 508/2014)	RS CP CS	0,00 574.810,18 574.810,18	RR RC TR	0,00 0,00 0,00	R A CS	0,00 47.636,59 -574.810,18	CP	-527.173,59	EP EC TR	0,00 47.636,59 47.636,59
20105	**TIPOLOGIA 105: Trasferimenti correnti dall'Unione Europea e dal Resto del Mondo**	**RS** **CP** **CS**	**103.067.729,54** **52.315.562,04** **155.383.291,58**	**RR** **RC** **TR**	**0,00** **4.312.316,62** **4.312.316,62**	**R** **A** **CS**	**-63.334.262,50** **49.376.817,45** **-151.070.974,96**	**CP**	**-2.938.744,59**	**EP** **EC** **TR**	**39.733.467,04** **45.064.500,83** **84.797.967,87**
20000 TOTALE TITOLO 2	***Trasferimenti correnti***	**RS** **CP** **CS**	**316.877.073,48** **593.360.724,43** **910.237.797,91**	**RR** **RC** **TR**	**30.727.339,14** **358.231.184,77** **388.958.523,91**	**R** **A** **CS**	**-96.089.767,75** **513.004.072,00** **-521.279.274,00**	**CP**	**-80.356.652,43**	**EP** **EC** **TR**	**190.059.966,59** **154.772.887,23** **344.832.853,82**
TITOLO 3:	*Entrate extratributarie*										
	TIPOLOGIA 100: Vendita di beni e servizi e proventi derivanti dalla gestione dei beni										
E0310110101	*Risorse Vincolate (Capitolo: U1203011101; U1203011102; U1203011104; U1203011105; U1203011201; U1203011301)* PROVENTI PER PRESTAZIONI NELL'ESCLUSIVO INTERESSE DI PRIVATI **NOTA:** *LE ENTRATE RISCOSSE SONO ALLOCATE AL CAPITOLO 12030111 DELLA SPESA*	RS CP CS	0,00 0,00 0,00	RR RC TR	0,00 4.757,00 4.757,00	R A CS	0,00 4.757,00 4.757,00	CP	4.757,00	EP EC TR	0,00 0,00 0,00
E0310210101	*Risorse Autonome* PROVENTI DERIVANTI DA ABBONAMENTI, VENDITA, INSERZIONI SULLE PUBBLICAZIONI DELLA REGIONE. **NOTA:** *LA PREVISIONE DI COMPETENZA E' EFFETTUATA SULLA BASE DI UNA STIMA DELLE ENTRATE ATTESE PER L'ANNO 2017*	RS CP CS	0,00 20.000,00 20.000,00	RR RC TR	0,00 40.749,00 40.749,00	R A CS	0,00 40.749,00 20.749,00	CP	20.749,00	EP EC TR	0,00 0,00 0,00
E0320110100	*Risorse Autonome* FITTI ATTIVI.	RS CP CS	181,83 0,00 181,83	RR RC TR	181,83 0,00 181,83	R A CS	0,00 0,00 0,00	CP	0,00	EP EC TR	0,00 0,00 0,00

TITOLO TIPOLOGIA CAPITOLO	DENOMINAZIONE	RESIDUI ATTIVI AL 1/1/2016 (RS)		RISCOSSIONI IN C/RESIDUI (RR)		RIACCERTAMENTI RESIDUI (R) (3)			RESIDUI ATTIVI DA ESERCIZI PRECEDENTI (EP=RS-RR+R)	
		PREVISIONI DEFINITIVE DI COMPETENZA (CP)		RISCOSSIONI IN C/ COMPETENZA (RC)		ACCERTAMENTI (A)(4)		MAGGIORI O MINORI ENTRATE DI COMPETENZA =A-CP(5)	RESIDUI ATTIVI DA ESERCIZIO DI COMPETENZA (EC=A-RC)	
		PREVISIONI DEFINITIVE DI CASSA (CS)		TOTALE RISCOSSIONI (TR=RR +RC)		MAGGIORI O MINORI ENTRATE DI CASSA =TR-CS(5)			TOTALE RESIDUI ATTIVI DA RIPORTARE (TR=EP+EC)	
E0320310101	*Risorse Autonome*	RS	0,00	RR	0,00	R	0,00		EP	0,00
		CP	50.000,00	RC	58.235,91	A	58.235,91	CP 8.235,91	EC	0,00
	PROVENTI DA CANONI RELATIVI A CONCESSIONI SU BENI DEMANIALI E PATRIMONIALI.	CS	50.000,00	TR	58.235,91	CS	8.235,91		TR	0,00
	NOTA: *LA PREVISIONE DI COMPETENZA E' EFFETTUATA SULLA BASE DI UNA STIMA DELLE ENTRATE ATTESE PER L'ANNO 2017*									
E0340110301	*Risorse Vincolate (Capitolo: U0423211901)*	RS	0,00	RR	0,00	R	0,00		EP	0,00
		CP	0,00	RC	10.440,33	A	10.440,33	CP 10.440,33	EC	0,00
	ENTRATE DERIVANTI DAI CONTRIBUTI DOVUTI PER ISPEZIONI E CONTROLLI VETERINARI DEGLI ANIMALI VIVI DESTINATI ALLA MACELLAZIONE E DI TALUNI PRODOTTI DI ORIGINE ANIMALE IN ATTUAZIONE DELLE DIRETTIVE 93/118/CE E 96/43/ CE (ART. 1 DEL DECRETO LEGISLATIVO 19.11.1998, N. 432).	CS	0,00	TR	10.440,33	CS	10.440,33		TR	0,00
E1103000201	*Risorse Vincolate (Capitolo: U3201020701; U3201020702; U3201020703; U3201020704; U3201020705; U3201020706; U3201020707; U3201020708; U3201020709; U3201020712)*	RS	2.429.141,39	RR	2.429.141,39	R	0,00		EP	0,00
		CP	16.700.108,61	RC	16.306.236,68	A	16.512.577,08	CP -187.531,53	EC	206.340,40
	RISCOSSIONE DELLE TARIFFE DA PARTE DEI SOGGETTI TENUTI AL PAGAMENTO, PER LO SMALTIMENTO DEI RIFIUTI SOLIDI URBANI RELATIVO AL CONFERIMENTO IN IMPIANTO E A QUELLO IN DISCARICA (ARTICOLO 1 E 2, COMMI 1 E 2, LEGGE REGIONALE 12 APRILE 2013, N. 18)	CS	19.129.250,00	TR	18.735.378,07	CS	-393.871,93		TR	206.340,40
	NOTA: *ENTRATE RIFERITE AL 2014 E PRECEDENTI*									
E1103000401	*Risorse Autonome*	RS	0,00	RR	0,00	R	0,00		EP	0,00
		CP	0,00	RC	774,61	A	774,61	CP 774,61	EC	0,00
	ENTRATE DERIVANTI DALLE RISCOSSIONI PER I DIRITTI AMMINISTRATIVI DELLE PRATICHE DI ESPORTAZIONE DI RIFIUTI (DECRETO MINISTERIALE N. 370 DEL 03 SETTEMBRE 1998)	CS	0,00	TR	774,61	CS	774,61		TR	0,00
E3103000301	*Risorse Vincolate (Capitolo: U2301050801)*	RS	0,00	RR	0,00	R	0,00		EP	0,00
		CP	500.000,00	RC	0,00	A	0,00	CP -500.000,00	EC	0,00
	PROVENTI DA CANONI RELATIVI A CONCESSIONI SU BENI DELLE FERROVIE DELLA CALABRIA, TRASFERITI ALLA REGIONE A SEGUITO DI ACCORDO DI PROGRAMMA FRA IL MINISTERO DEI TRASPORTI E LA NAVIGAZIONE E LA REGIONE CALABRIA DEL 11 FEBBRAIO 2000 (ARTICOLO 8, COMMA 3, DEL DECRETO LEGISLATIVO 19 NOVEMBRE 1997, N. 422 - DELIBERAZIONE DELLA GIUNTA REGIONALE N. 38 DEL 28 GENNAIO 2000)	CS	500.000,00	TR	0,00	CS	-500.000,00		TR	0,00
	NOTA: *L'IMPORTO DI EURO 500.000,00 COSTITUISCE UNA NUOVA ISCRIZIONE SUL BILANCIO 2016 AI SENSI DEL PARAGRAFO 3.6, LETTERA C, DELL'ALLEGATO 4/2 DEL DECRETO LEGISLATIVO 23 GIUGNO 2011, N.118.*									
E3402000601	*Risorse Vincolate (Capitolo: U2204083001; U2204083003; U2204083004; U2204083005; U2204083006; U2204083007; U2204083008; U2204083009; U2204083010; U2204083011; U2204083012)*	RS	0,00	RR	0,00	R	0,00		EP	0,00
		CP	0,00	RC	229.111,43	A	229.111,43	CP 229.111,43	EC	0,00
	ENTRATE DERIVANTI DAL RILASCIO DELLE AUTORIZZAZIONI ALL'ESERCIZIO DELLA RACCOLTA DEI FUNGHI SPONTANEI EPIGEI FRESCHI CON TESSERA PROFESSIONALE ED AMATORIALE (ART. 5 DELLA LEGGE REGIONALE 26.11.2001, N.30).	CS	0,00	TR	229.111,43	CS	229.111,43		TR	0,00
E3402001201	*Risorse Vincolate (Capitolo: U2204083601)*	RS	0,00	RR	0,00	R	0,00		EP	0,00
		CP	0,00	RC	1.350,56	A	1.350,56	CP 1.350,56	EC	0,00
	ENTRATE DERIVANTI DAL CONTROLLO E LA CERTIFICAZIONE SULLE COLTURE E SUL MATERIALE DI MOLTIPLICAZIONE DELLA VITE DI CATEGORIA CERTIFICATO E STANDARD (DIRETTIVA CE DEL CONSIGLIO DEL 14 FEBBRAIO 2002 - DECRETO DEL MINISTERO DELLE POLITICHE AGRICOLE E FORESTALI DELL'8 FEBBRAIO 2005).	CS	0,00	TR	1.350,56	CS	1.350,56		TR	0,00
E3402001300	*Risorse Vincolate (Capitolo: U2204083900)*	RS	134.249,76	RR	134.249,76	R	0,00		EP	0,00
		CP	0,00	RC	0,00	A	0,00	CP 0,00	EC	0,00
	ENTRATE DERIVANTI DAI CONTROLLI IN MATERIA FITO SANITARIA RELATIVI ALLA PRODUZIONE ED ALLA CIRCOLAZIONE DEI VEGETALI E PER IL RILASCIO DELLA RELATIVA AUTORIZZAZIONE NONCHE' DALLE SANZIONI AMMINISTRATIVE APPLICATE PER LA VIOLAZIONE DELLE DISPOSIZIONI DEL D.LGS 19.8.2005, N.214	CS	134.249,76	TR	134.249,76	CS	0,00		TR	0,00
E3402001301	*Risorse Vincolate (Capitolo: U2204083901)*	RS	0,00	RR	0,00	R	0,00		EP	0,00
		CP	0,00	RC	45.484,00	A	45.484,00	CP 45.484,00	EC	0,00
	ENTRATE DERIVANTI DAI CONTROLLI IN MATERIA FITO SANITARIA RELATIVI ALLA PRODUZIONE ED ALLA CIRCOLAZIONE DEI VEGETALI E PER IL RILASCIO DELLA RELATIVA AUTORIZZAZIONE NONCHE' DALLE SANZIONI AMMINISTRATIVE APPLICATE PER LA VIOLAZIONE DELLE DISPOSIZIONI DEL D.LGS 19.8.2005, N.214	CS	0,00	TR	45.484,00	CS	45.484,00		TR	0,00
E3402001800	*Risorse Vincolate (Capitolo: U2204091200)*	RS	56.430,70	RR	56.430,70	R	0,00		EP	0,00
		CP	0,00	RC	0,00	A	0,00	CP 0,00	EC	0,00
	ENTRATE DERIVANTI DAI TAGLI STRAORDINARI NEI BOSCHI APPARTENENTI AI COMUNI E AD ALTRI ENTI (ART. 31 DEL REGIO DECRETO 30 DICEMBRE 1923, N. 3267)	CS	56.430,70	TR	56.430,70	CS	0,00		TR	0,00

TITOLO TIPOLOGIA CAPITOLO	DENOMINAZIONE	RESIDUI ATTIVI AL 1/1/2016 (RS)		RISCOSSIONI IN C/RESIDUI (RR)		RIACCERTAMENTI RESIDUI (R) (3)				RESIDUI ATTIVI DA ESERCIZI PRECEDENTI (EP=RS-RR+R)	
		PREVISIONI DEFINITIVE DI COMPETENZA (CP)		RISCOSSIONI IN C/ COMPETENZA (RC)		ACCERTAMENTI (A)(4)		MAGGIORI O MINORI ENTRATE DI COMPETENZA =A-CP(5)		RESIDUI ATTIVI DA ESERCIZIO DI COMPETENZA (EC=A-RC)	
		PREVISIONI DEFINITIVE DI CASSA (CS)		TOTALE RISCOSSIONI (TR=RR +RC)		MAGGIORI O MINORI ENTRATE DI CASSA =TR-CS(5)				TOTALE RESIDUI ATTIVI DA RIPORTARE (TR=EP+EC)	
E3402001801	*Risorse Vincolate (Capitolo: U2204091201)*	RS	0,00	RR	0,00	R	0,00			EP	0,00
		CP	0,00	RC	175.184,93	A	175.184,93	CP	175.184,93	EC	0,00
	ENTRATE DERIVANTI DAI TAGLI STRAORDINARI NEI BOSCHI APPARTENENTI AI COMUNI E AD ALTRI ENTI (ART. 31 DEL REGIO DECRETO 30 DICEMBRE 1923, N. 3267)	CS	0,00	TR	175.184,93	CS	175.184,93			TR	0,00
E3402001901	*Risorse Vincolate (Capitolo: U3201015401; U3201015402)*	RS	0,00	RR	0,00	R	0,00			EP	0,00
		CP	195.610,90	RC	267.846,88	A	291.221,54	CP	95.610,64	EC	23.374,66
	ENTRATE DERIVANTI DAL VERSAMENTO DI CANONI E IRROGAZIONI DI SANZIONI AMMINISTRATIVE CONNESSE ALL'ESERCIZIO DELLE ATTIVITÀ ESTRATTIVE NELLA REGIONE CALABRIA (LEGGE REGIONALE 5 NOVEMBRE 2009, N. 40)	CS	195.610,90	TR	267.846,88	CS	72.235,98			TR	23.374,66
E3402002100	*Risorse Vincolate (Capitolo: U3204051800; U3204051802; U3204051803)*	RS	227.363,34	RR	227.363,34	R	0,00			EP	0,00
		CP	0,00	RC	0,00	A	0,00	CP	0,00	EC	0,00
	ENTRATE DERIVANTI DAI DIRITTI DI SEGRETERIA E DAI DIRITTI D'ISTRUTTORIA DELLE ISTANZE RELATIVE AL RILASCIO DI NULLA OSTA IDROGEOLOGICO PER CIÒ CHE ATTIENE I MOVIMENTI TERRA (REGIO DECRETO N. 1126 DEL 1923, ART 21 - DGR N. 218 DEL 20 MAGGIO 2011)	CS	227.363,34	TR	227.363,34	CS	0,00			TR	0,00
E3402002101	*Risorse Vincolate (Capitolo: U3204051801)*	RS	0,00	RR	0,00	R	0,00			EP	0,00
		CP	0,00	RC	215.352,37	A	215.352,37	CP	215.352,37	EC	0,00
	ENTRATE DERIVANTI DAI DIRITTI DI SEGRETERIA E DAI DIRITTI D'ISTRUTTORIA DELLE ISTANZE RELATIVE AL RILASCIO DI NULLA OSTA IDROGEOLOGICO PER CIÒ CHE ATTIENE I MOVIMENTI TERRA (REGIO DECRETO N. 1126 DEL 1923, ART 21 - DGR N. 218 DEL 20 MAGGIO 2011)	CS	0,00	TR	215.352,37	CS	215.352,37			TR	0,00
E3402002200	*Risorse Vincolate (Capitolo: U3202031800)*	RS	415.438,39	RR	415.438,39	R	0,00			EP	0,00
		CP	0,00	RC	0,00	A	0,00	CP	0,00	EC	0,00
	ENTRATE DERIVANTI DALL'ISTRUTTORIA DEI PROGETTI DI ADEGUAMENTO ALLA LEGGE SISMICA DEPOSITATI PRESSO IL DIPARTIMENTO LAVORI PUBBLICI (LEGGE REGIONALE N. 35/2009)	CS	415.438,39	TR	415.438,39	CS	0,00			TR	0,00
E3402002201	*Risorse Vincolate (Capitolo: U3202031801; U3202031802; U3202031803; U3202031804; U3202031806)*	RS	0,00	RR	0,00	R	0,00			EP	0,00
		CP	771.965,58	RC	1.307.264,90	A	1.307.264,90	CP	535.299,32	EC	0,00
	ENTRATE DERIVANTI DALL'ISTRUTTORIA DEI PROGETTI DI ADEGUAMENTO ALLA LEGGE SISMICA DEPOSITATI PRESSO IL DIPARTIMENTO LAVORI PUBBLICI (LEGGE REGIONALE N. 35/2009)	CS	771.965,58	TR	1.307.264,90	CS	535.299,32			TR	0,00
E3402002301	*Risorse Vincolate (Capitolo: U6104021401)*	RS	0,00	RR	0,00	R	0,00			EP	0,00
		CP	0,00	RC	14.727,82	A	14.727,82	CP	14.727,82	EC	0,00
	ENTRATE DERIVANTI DAL PAGAMENTO DEI DIRITTI DI RICONOSCIMENTO PER L'ISCRIZIONE IN APPOSITO REGISTRO REGIONALE DA PARTE DEI LABORATORI CHE EFFETTUANO ANALISI AI FINI DELL' AUTOCONTROLLO PER LE INDUSTRIE ALIMENTARI (DGR DEL 27 APRILE 2011, N. 153)	CS	0,00	TR	14.727,82	CS	14.727,82			TR	0,00
E3402002701	*Risorse Vincolate (Capitolo: U2204032301; U2204032401; U2204032402; U2204032501)*	RS	0,00	RR	0,00	R	0,00			EP	0,00
		CP	81.600,00	RC	81.600,00	A	81.600,00	CP	0,00	EC	0,00
	ENTRATE DERIVANTI DALL'ISTITUZIONE DELLA RISERVA REGIONALE DEI DIRITTI DI REIMPIANTO DI SUPERFICI VITATE FINALIZZATE AD AZIONI CHE INTERESSANO IL SETTORE VITIVINICOLO (DGR N. 35 DEL 02/02/2012)	CS	81.600,00	TR	81.600,00	CS	0,00			TR	0,00
E3402002801	*Risorse Vincolate (Capitolo: U3201016101; U3201016102; U3201016103)*	RS	0,00	RR	0,00	R	0,00			EP	0,00
		CP	402.341,33	RC	415.782,85	A	415.782,85	CP	13.441,52	EC	0,00
	ENTRATE DERIVANTI DAGLI ONERI ISTRUTTORI PER L'ESPLETAMENTO DELLE PROCEDURE DI VALUTAZIONE AMBIENTALE - VIA, VI, VAS ED AIA (LEGGE REGIONALE 3 SETTEMBRE 2012, N. 39 - REGOLAMENTO REGIONALE DI CUI ALLA DGR N. 381 DEL 31.10.2013)	CS	402.341,33	TR	415.782,85	CS	13.441,52			TR	0,00
E3402003101	*Risorse Vincolate (Capitolo: U3201041301; U3201041302; U3201041303; U3201041304; U3201041305; U3201041306; U3201041307; U3201041308; U3201041309; U3201041310; U3201041311)*	RS	0,00	RR	0,00	R	0,00			EP	0,00
		CP	1.049.000,00	RC	232.230,24	A	279.174,33	CP	-769.825,67	EC	46.944,09
	ENTRATE DERIVANTI DAL VERSAMENTO DELLE TARIFFE PER ISPEZIONI CON ADDEBITO IN RELAZIONE ALLE ATTIVITA' DI ESERCIZIO, CONTROLLO, MANUTENZIONE E ISPEZIONE DEGLI IMPIANTI TERMICI PER LA CLIMATIZZAZIONE INVERNALE ED ESTIVA DEGLI EDIFICI UBICATI SUL TERRITORIO DI COMPETENZA DELLA REGIONE CALABRIA (ART. 4 DELLA LEGGE REGIONALE 30.12.2015, N. 31)".	CS	1.049.000,00	TR	232.230,24	CS	-816.769,76			TR	46.944,09
E3403002100	*Risorse Vincolate (Capitolo: U3205013500)*	RS	600.000,00	RR	0,00	R	0,00			EP	600.000,00
		CP	0,00	RC	0,00	A	0,00	CP	0,00	EC	0,00
	CANONE VERSATO DA SORICAL PER L'USO DELLE INFRASTRUTTURE ACQUEDOTTISTICHE REGIONALI IN ATTUAZIONE DELL'ACCORDO INTEGRATIVO DEL 20 MAGGIO 2004 TRA LA REGIONE CALABRIA E LA STESSA SORICAL SPA.	CS	600.000,00	TR	0,00	CS	-600.000,00			TR	600.000,00
E9301020101	*Risorse Vincolate (Capitolo: U9160100101; U9160100102)*	RS	0,00	RR	0,00	R	0,00			EP	0,00
		CP	27.482,00	RC	27.482,00	A	27.482,00	CP	0,00	EC	0,00
	ASSEGNAZIONE DI FONDI DA PARTE DELL'ISTAT PER LA REALIZZAZIONE DELLA RILEVAZIONE CAMPIONARIA DI CONTROLLO DEL REGISTRO DELLE AZIENDE AGRICOLE (CIRCOLARE ISTAT N. 2048 DEL 3 FEBBRAIO 2016)	CS	27.482,00	TR	27.482,00	CS	0,00			TR	0,00

TITOLO TIPOLOGIA CAPITOLO	DENOMINAZIONE	RESIDUI ATTIVI AL 1/1/2016 (RS)		RISCOSSIONI IN C/RESIDUI (RR)		RIACCERTAMENTI RESIDUI (R) (3)				RESIDUI ATTIVI DA ESERCIZI PRECEDENTI (EP=RS-RR+R)	
		PREVISIONI DEFINITIVE DI COMPETENZA (CP)		RISCOSSIONI IN C/ COMPETENZA (RC)		ACCERTAMENTI (A)(4)		MAGGIORI O MINORI ENTRATE DI COMPETENZA =A-CP(5)		RESIDUI ATTIVI DA ESERCIZIO DI COMPETENZA (EC=A-RC)	
		PREVISIONI DEFINITIVE DI CASSA (CS)		TOTALE RISCOSSIONI (TR=RR +RC)		MAGGIORI O MINORI ENTRATE DI CASSA =TR-CS(5)				TOTALE RESIDUI ATTIVI DA RIPORTARE (TR=EP+EC)	
E9301020201	*Risorse Autonome*	RS	0,00	RR	0,00	R	0,00			EP	0,00
		CP	0,00	RC	11.033,92	A	11.033,92	CP	11.033,92	EC	0,00
	ENTRATE DERIVANTI DA DIRITTI DI ISTRUTTORIA AI FINI DEL RILASCIO DELLE AUTORIZZAZIONI ALL'ESPIANTO DI ALBERI DI ULIVO (ART. 11 DELLA LEGGE REGIONALE N. 48 DEL 30 OTTOBRE 2012)	CS	0,00	TR	11.033,92	CS	11.033,92			TR	0,00
30100	**TIPOLOGIA 100: Vendita di beni e servizi e proventi derivanti dalla gestione dei beni**	**RS**	**3.862.805,41**	**RR**	**3.262.805,41**	**R**	**0,00**			**EP**	**600.000,00**
		CP	**19.798.108,42**	**RC**	**19.445.645,43**	**A**	**19.722.304,58**	**CP**	**-75.803,84**	**EC**	**276.659,15**
		CS	**23.660.913,83**	**TR**	**22.708.450,84**	**CS**	**-952.462,99**			**TR**	**876.659,15**
	TIPOLOGIA 200: Proventi derivanti dall'attività di controllo e repressione delle irregolarità e degli illeciti										
E0340110200	*Risorse Vincolate (Capitolo: U0423211800)*	RS	154,94	RR	154,94	R	0,00			EP	0,00
		CP	0,00	RC	0,00	A	0,00	CP	0,00	EC	0,00
	ENTRATE DERIVANTI DALLE SANZIONI AMMINISTRATIVE APPLICATE PER LA VIOLAZIONE DELLE DISPOSIZIONI DI LEGGE INERENTI ALLA PREVENZIONE DEL RANDAGISMO E PROTEZIONE DEGLI ANIMALI (ART. 19 LEGGE REGIONALE 5.5.1990, N.41 COSI' COME MODIFICATO DALL'ART. 12 DELLA LEGGE REGIONALE 3.3.2000,N. 4).	CS	154,94	TR	154,94	CS	0,00			TR	0,00
E3401000501	*Risorse Vincolate (Capitolo: U3201014301)*	RS	0,00	RR	0,00	R	0,00			EP	0,00
		CP	76.498,95	RC	77.713,35	A	77.713,35	CP	1.214,40	EC	0,00
	TRASFERIMENTO DI SOMME DERIVANTI DAI PROVENTI DELLE SANZIONI AMMINISTRATIVE PECUNIARIE PER GLI ILLECITI AMBIENTALI IN MATERIA DI TUTELA DELLE ACQUE DALL'INQUINAMENTO (ART. 136 DEL DECRETO LEGISLATIVO DEL 3 APRILE 2006, N. 152)	CS	76.498,95	TR	77.713,35	CS	1.214,40			TR	0,00
E3402000301	*Risorse Vincolate (Capitolo: U3201012901; U3201012902; U3201012903; U3201012904; U3201012905; U3201012906; U3201012907; U3201012908; U3201012909; U3201012912; U3201012913)*	RS	0,00	RR	0,00	R	0,00			EP	0,00
		CP	354.210,00	RC	459.156,38	A	459.156,38	CP	104.946,38	EC	0,00
		CS	354.210,00	TR	459.156,38	CS	104.946,38			TR	0,00
	ENTRATE DERIVANTI DALLE SANZIONI PENALI ED AMMINISTRATIVE APPLICATE PER LA VIOLAZIONE DELLE DISPOSIZIONI DI LEGGE INERENTI LA REALIZZAZIONE DI OPERE IN ASSENZA O IN DIFFORMITA' DEL NULLA-OSTA PAESAGGISTICO-AMBIENTALE (ART.167 DEL D.L.VO 22.01.2004, N.42).										
E3402000401	*Risorse Autonome*	RS	0,00	RR	0,00	R	0,00			EP	0,00
		CP	0,00	RC	96.470,96	A	96.470,96	CP	96.470,96	EC	0,00
	ENTRATE DERIVANTI DALL'IRROGAZIONE DELLE SANZIONI AMMINISTRATIVE E DAI CONTRIBUTI VERSATI DAI DATORI DI LAVORO AI SENSI DELLA LEGGE 12.3.1999, N.68, NONCHE' DAI CONTRIBUTI DI FONDAZIONI, ENTI DI NATURA PRIVATA E SOGGETTI COMUNQUE INTERESSATI, DA DESTINARE AL FINANZIAMENTO DEL FONDO REGIONALE PER L'OCCUPAZIONE DEI DISABILI (LEGGE REGIONALE 26.11.2001, N.32).	CS	0,00	TR	96.470,96	CS	96.470,96			TR	0,00
E3402001601	*Risorse Autonome*	RS	0,00	RR	0,00	R	0,00			EP	0,00
		CP	1.000.000,00	RC	761.240,51	A	761.240,51	CP	-238.759,49	EC	0,00
	RISCOSSIONE DI ENTRATE DERIVANTI DA ATTIVITA' RELATIVE ALLA DEPENALIZZAZIONE (LEGGE 24 NOVEMBRE 1981, N. 689. ARTICOLI 135 E 136 DEL DECRETO LEGISLATIVO 3 APRILE 2006, N. 152).	CS	1.000.000,00	TR	761.240,51	CS	-238.759,49			TR	0,00
	NOTA: *LA PREVISIONE DI COMPETENZA E' EFFETTUATA SULLA BASE DI UNA STIMA DELLE ENTRATE ATTESE PER L'ANNO 2017*										
E3402002401	*Risorse Vincolate (Capitolo: U0000000000; U2204013201)*	RS	0,00	RR	0,00	R	0,00			EP	0,00
		CP	16.000,00	RC	1.000,00	A	1.000,00	CP	-15.000,00	EC	0,00
	ENTRATE DERIVANTI DALLE SANZIONI AMMINISTRATIVE E DAI COSTI DI AUTORIZZAZIONE APPLICATE AI SENSI DEGLI ARTT. 8 E 11 DELLA LEGGE REGIONALE 30 OTTOBRE 2012, N. 48)	CS	16.000,00	TR	1.000,00	CS	-15.000,00			TR	0,00
E3402002501	*Risorse Vincolate (Capitolo: U6104030101)*	RS	0,00	RR	0,00	R	0,00			EP	0,00
		CP	798.843,67	RC	866.820,67	A	866.820,67	CP	67.977,00	EC	0,00
	ENTRATE DERIVANTI DALLE SANZIONI AMMINISTRATIVE COMMINATE PER LA VIOLAZIONE DELLE DISPOSIZIONI DI LEGGE IN MATERIA DI SICUREZZA E DI IGIENE DEL LAVORO (ARTICOLO 21, COMMA 2, DECRETO LEGISLATIVO 19 DICEMBRE 1994, N. 758 - LEGGE REGIONALE 6 NOVEMBRE 2012, N. 51)	CS	798.843,67	TR	866.820,67	CS	67.977,00			TR	0,00
E3402002901	*Risorse Autonome*	RS	0,00	RR	0,00	R	0,00			EP	0,00
		CP	0,00	RC	6.443.045,80	A	6.443.045,80	CP	6.443.045,80	EC	0,00
	ENTRATE DERIVANTI DA SANZIONI DERIVANTI DA SOMME RISCOSSE MEDIANTE ISCRIZIONI A RUOLO	CS	0,00	TR	6.443.045,80	CS	6.443.045,80			TR	0,00
E3402003001	*Risorse Autonome*	RS	0,00	RR	0,00	R	0,00			EP	0,00
		CP	0,00	RC	55.704,61	A	55.704,61	CP	55.704,61	EC	0,00
	ENTRATE DERIVANTI DA SOMME INCASSATE PER SANZIONI PECUNIARIE PREVISTE DALL'ART. 38, COMMA 2 BIS DEL D.LGS 163/2006	CS	0,00	TR	55.704,61	CS	55.704,61			TR	0,00

TITOLO TIPOLOGIA CAPITOLO	DENOMINAZIONE	RESIDUI ATTIVI AL 1/1/2016 (RS)		RISCOSSIONI IN C/RESIDUI (RR)		RIACCERTAMENTI RESIDUI (R) (3)				RESIDUI ATTIVI DA ESERCIZI PRECEDENTI (EP=RS-RR+R)	
		PREVISIONI DEFINITIVE DI COMPETENZA (CP)		RISCOSSIONI IN C/ COMPETENZA (RC)		ACCERTAMENTI (A)(4)		MAGGIORI O MINORI ENTRATE DI COMPETENZA =A-CP(5)		RESIDUI ATTIVI DA ESERCIZIO DI COMPETENZA (EC=A-RC)	
		PREVISIONI DEFINITIVE DI CASSA (CS)		TOTALE RISCOSSIONI (TR=RR +RC)		MAGGIORI O MINORI ENTRATE DI CASSA =TR-CS(5)				TOTALE RESIDUI ATTIVI DA RIPORTARE (TR=EP+EC)	
E9302020101	*Risorse Autonome*	RS	0,00	RR	0,00	R	0,00			EP	0,00
		CP	0,00	RC	4.272,57	A	4.272,57	CP	4.272,57	EC	0,00
	ENTRATE DERIVANTI DAL PAGAMENTO DI SANZIONI AMMINISTRATIVE RELATIVE ALL'ESENZIONE DEL TICKET SANITARIO AI SENSI DELL'ART. 316-TER DEL CODICE PENALE	CS	0,00	TR	4.272,57	CS	4.272,57			TR	0,00
E9302020201	*Risorse Autonome*	RS	0,00	RR	0,00	R	0,00			EP	0,00
		CP	0,00	RC	0,00	A	1.023.000,04	CP	1.023.000,04	EC	1.023.000,04
	ENTRATE DERIVANTI DALL'ATTIVITA' DI CONTROLLO E REPRESSIONE DELLE IRREGOLARITA' E DEGLI ILLECITI A CARICO DELLE FAMIGLIE A SEGUITO DI SENTENZE DI CONDANNA DA PARTE DELLA CORTE DEI CONTI	CS	0,00	TR	0,00	CS	0,00			TR	1.023.000,04
E9302030101	*Risorse Autonome*	RS	0,00	RR	0,00	R	0,00			EP	0,00
		CP	0,00	RC	0,00	A	6.442.130,09	CP	6.442.130,09	EC	6.442.130,09
	ENTRATE DERIVANTI DALL'EMISSIONE DI RUOLI COATTIVI RELATIVI AD ATTIVITA' DI DEPENALIZZAZIONE (LEGGE 24 NOVEMBRE 1981, N. 689. ARTICOLI 135 E 136 DEL DECRETO LEGISLATIVO 3 APRILE 2006, N. 152).	CS	0,00	TR	0,00	CS	0,00			TR	6.442.130,09
E9302030201	*Risorse Autonome*	RS	0,00	RR	0,00	R	0,00			EP	0,00
		CP	0,00	RC	0,00	A	1.300.586,00	CP	1.300.586,00	EC	1.300.586,00
	ENTRATE DERIVANTI DA SANZIONI A CARICO DI IMPRESE CONNESSE ALL'ATTIVITA' DI CONTROLLO E REPRESSIONE DELLE IRREGOLARITA' E DEGLI ILLECITI A SEGUITO DI SENTENZE DI CONDANNA DA PARTE DELLA CORTE DEI CONTI	CS	0,00	TR	0,00	CS	0,00			TR	1.300.586,00
30200	**TIPOLOGIA 200: Proventi derivanti dall'attività di controllo e repressione delle irregolarità e degli illeciti**	**RS**	**154,94**	**RR**	**154,94**	**R**	**0,00**			**EP**	**0,00**
		CP	**2.245.552,62**	**RC**	**8.765.424,85**	**A**	**17.531.140,98**	**CP**	**15.285.588,36**	**EC**	**8.765.716,13**
		CS	**2.245.707,56**	**TR**	**8.765.579,79**	**CS**	**6.519.872,23**			**TR**	**8.765.716,13**
	TIPOLOGIA 300: Interessi attivi										
E0320210101	*Risorse Autonome*	RS	0,00	RR	0,00	R	0,00			EP	0,00
		CP	35.000,00	RC	23.155,43	A	23.155,43	CP	-11.844,57	EC	0,00
	INTERESSI ATTIVI SULLE GIACENZE DI CASSE REGIONALI.	CS	35.000,00	TR	23.155,43	CS	-11.844,57			TR	0,00
	NOTA: *LA PREVISIONE DI COMPETENZA E' EFFETTUATA SULLA BASE DI UNA STIMA DELLE ENTRATE ATTESE PER L'ANNO 2017*										
E0320210401	*Risorse Autonome*	RS	0,00	RR	0,00	R	0,00			EP	0,00
		CP	0,00	RC	7.077,62	A	7.222,12	CP	7.222,12	EC	144,50
	INTERESSI VERSATI DA SOGGETTI DEBITORI DI SOMME RELATIVE AL POR 2007-2014	CS	0,00	TR	7.077,62	CS	7.077,62			TR	144,50
E0320210501	*Risorse Autonome*	RS	0,00	RR	0,00	R	0,00			EP	0,00
		CP	0,00	RC	4.015.045,77	A	4.015.045,77	CP	4.015.045,77	EC	0,00
	INTERESSI VERSATI DAGLI AGENTI DELLA RISCOSSIONE RELATIVI ALLE SOMME RISCOSSE MEDIANTE ISCRIZIONI A RUOLO	CS	0,00	TR	4.015.045,77	CS	4.015.045,77			TR	0,00
30300	**TIPOLOGIA 300: Interessi attivi**	**RS**	**0,00**	**RR**	**0,00**	**R**	**0,00**			**EP**	**0,00**
		CP	**35.000,00**	**RC**	**4.045.278,82**	**A**	**4.045.423,32**	**CP**	**4.010.423,32**	**EC**	**144,50**
		CS	**35.000,00**	**TR**	**4.045.278,82**	**CS**	**4.010.278,82**			**TR**	**144,50**
	TIPOLOGIA 400: Altre entrate da redditi da capitale										
E9504070101	*Risorse Vincolate (Capitolo: U9040700101; U9040700102; U9040700103; U9040700104; U9040700105; U9040700106; U9040700107; U9040700108; U9040700109; U9040700110)*	RS	0,00	RR	0,00	R	0,00			EP	0,00
		CP	102.423,61	RC	102.423,61	A	102.423,61	CP	0,00	EC	0,00
	PRELIEVO DA DEPOSITI BANCARI DA LIQUIDAZIONE ARDIS CATANZARO	CS	102.423,61	TR	102.423,61	CS	0,00			TR	0,00
30400	**TIPOLOGIA 400: Altre entrate da redditi da capitale**	**RS**	**0,00**	**RR**	**0,00**	**R**	**0,00**			**EP**	**0,00**
		CP	**102.423,61**	**RC**	**102.423,61**	**A**	**102.423,61**	**CP**	**0,00**	**EC**	**0,00**
		CS	**102.423,61**	**TR**	**102.423,61**	**CS**	**0,00**			**TR**	**0,00**
	TIPOLOGIA 500: Rimborsi e altre entrate correnti										
E0360110200	*Risorse Autonome*	RS	5.637.429,78	RR	0,00	R	-5.637.429,78			EP	0,00
		CP	0,00	RC	0,00	A	0,00	CP	0,00	EC	0,00
	RIMBORSO DA PARTE DELL'A.FO.R. (AZIENDA FORESTALE REGIONE CALABRIA) DEGLI STIPENDI, RETRIBUZIONI ED ASSEGNI FISSI DEL PERSONALE REGIONALE ADDETTO AI SERVIZI DELL'AZIENDA.	CS	5.637.429,78	TR	0,00	CS	-5.637.429,78			TR	0,00

TITOLO TIPOLOGIA CAPITOLO	DENOMINAZIONE	RESIDUI ATTIVI AL 1/1/2016 (RS)		RISCOSSIONI IN C/RESIDUI (RR)		RIACCERTAMENTI RESIDUI (R) (3)				RESIDUI ATTIVI DA ESERCIZI PRECEDENTI (EP=RS-RR+R)	
		PREVISIONI DEFINITIVE DI COMPETENZA (CP)		RISCOSSIONI IN C/ COMPETENZA (RC)		ACCERTAMENTI (A)(4)		MAGGIORI O MINORI ENTRATE DI COMPETENZA =A-CP(5)		RESIDUI ATTIVI DA ESERCIZIO DI COMPETENZA (EC=A-RC)	
		PREVISIONI DEFINITIVE DI CASSA (CS)		TOTALE RISCOSSIONI (TR=RR +RC)		MAGGIORI O MINORI ENTRATE DI CASSA =TR-CS(5)				TOTALE RESIDUI ATTIVI DA RIPORTARE (TR=EP+EC)	
E0360110500	*Risorse Vincolate (Capitolo: U0000000000)*	RS	283.893.159,04	RR	7.458.784,91	R	0,00			EP	276.434.374,13
		CP	0,00	RC	0,00	A	0,00	CP	0,00	EC	0,00
	RISCOSSIONE DEI CONTRIBUTI, SUCCESSIVAMENTE AL 31.10.1983 (DATA DI CESSAZIONE DELLA GESTIONE CASSA), VERSATI DALL'UTENZA PER L'APPROVVIGIONAMENTO IDRICO DERIVANTE DAGLI IMPIANTI ACQUEDOTTISTICI TRASFERITI ALLA REGIONE DALLA CESSATA CASSA PER IL MEZZOGIORNO (ART.6 DELLA LEGGE 2.576,N.183-CONVENZIONE DEL 15.6.82).	CS	283.893.159,04	TR	7.458.784,91	CS	-276.434.374,13			TR	276.434.374,13
E0360110901	*Risorse Autonome*	RS	0,00	RR	0,00	R	0,00			EP	0,00
		CP	500.000,00	RC	3.859,80	A	3.859,80	CP	-496.140,20	EC	0,00
	VERSAMENTO SALDO ATTIVO DERIVANTE DALLA LIQUIDAZIONE DEL FONDO INTERNO DI PREVIDENZA DEI CONSIGLIERI DELLA REGIONE DI CUI ALLA LEGGE REGIONALE 24.5.80, N.11 E SUCCESSIVE MODIFICAZIONI ED INTEGRAZIONI, NONCHE' VERSAMENTO TRATTENUTA DI CUI AGLI ARTT. 3, 4, 14, 15, 18 E 24 DELLA LEGGE REGIONALE 10.4.95, N. 10 (ARTT. 25 E 28 DELLA LEGGE REGIONALE 10.4.95, N. 10).	CS	500.000,00	TR	3.859,80	CS	-496.140,20			TR	0,00
	NOTA: *LA PREVISIONE DI COMPETENZA E' EFFETTUATA SULLA BASE DI UNA STIMA DELLE ENTRATE ATTESE PER L'ANNO 2017*										
E0360210301	*Risorse Autonome*	RS	0,00	RR	0,00	R	0,00			EP	0,00
		CP	420.000,00	RC	2.806.579,68	A	2.806.579,68	CP	2.386.579,68	EC	0,00
	ENTRATE EVENTUALI E DIVERSE, REDDITI E CANONI VARI.	CS	420.000,00	TR	2.806.579,68	CS	2.386.579,68			TR	0,00
	NOTA: *LA PREVISIONE DI COMPETENZA E' EFFETTUATA SULLA BASE DI UNA STIMA DELLE ENTRATE ATTESE PER L'ANNO 2017*										
E0360210401	*Risorse Vincolate (Capitolo: U0232221901)*	RS	0,00	RR	0,00	R	0,00			EP	0,00
		CP	0,00	RC	320.453,28	A	320.453,28	CP	320.453,28	EC	0,00
	RECUPERO DI CONTRIBUTI CONCESSI DALLA REGIONE PER ACQUISTO,COSTRUZIONE E RECUPERO ALLOGGI (BUONI-CASA) A SEGUITO DEL VENIR MENO DELLE CONDIZIONI GIURIDICHE CHE NE LEGITTIMAVANO IL DIRITTO DA PARTE DEI BENEFICIARI (ART. 2,D.L.23.1.82,N.9 CONVERTITO CON MODIFICAZIONI NELLA LEGGE 25.3.82, N.94).	CS	0,00	TR	320.453,28	CS	320.453,28			TR	0,00
E3402000500	*Risorse Vincolate (Capitolo: U1204040500)*	RS	1.346,99	RR	1.346,99	R	0,00			EP	0,00
		CP	0,00	RC	0,00	A	0,00	CP	0,00	EC	0,00
	VERSAMENTO DELLE SPESE DI GIUSTIZIA CORRISPOSTE DALLE CONTROPARTI SOCCOMBENTI (ART. 27 DEL C.C.N.L. - COMPARTO REGIONI ED AUTONOMIE LOCALI DEL 14.09.2000 - ART. 3 LEGGE REGIONALE 10.10.2002, N. 39).	CS	1.346,99	TR	1.346,99	CS	0,00			TR	0,00
E3403001000	*Risorse Vincolate (Capitolo: U2204090700)*	RS	1.541.820,96	RR	0,00	R	-1.541.820,96			EP	0,00
		CP	0,00	RC	0,00	A	0,00	CP	0,00	EC	0,00
	RISCOSSIONE DEI RUOLI IRRIGUI E DI BONIFICA RELATIVI ALLA GESTIONE COMMISSARIALE DEL CONSORZIO DI BONIFICA DELLA PIANA DI SIBARI E DELLA MEDIA VALLE DEL CRATI (DELIBERA DELLA G.R. N. 329 DEL 23.4.2003).	CS	1.541.820,96	TR	0,00	CS	-1.541.820,96			TR	0,00
E3403001301	*Risorse Autonome*	RS	0,00	RR	0,00	R	0,00			EP	0,00
		CP	0,00	RC	234.691,79	A	234.691,79	CP	234.691,79	EC	0,00
	RECUPERO DELLE SOMME RELATIVE AI RIBASSI D'ASTA REALIZZATI NELL'ESECUZIONE DEI LAVORI PUBBLICI DA PARTE DEGLI ENTI ATTUATORI DESTINATARI DI RISORSE REGIONALI DA DESTINARE AL FONDO PER LE POLITICHE SOCIALI PER LA CASA (ART. 9, COMMI 5 E 6, DELLA L.R. 11/01/2006 N. 1).	CS	0,00	TR	234.691,79	CS	234.691,79			TR	0,00
E3403002200	*Risorse Vincolate (Capitolo: U2204091400)*	RS	5.509.629,00	RR	0,00	R	0,00			EP	5.509.629,00
		CP	0,00	RC	0,00	A	0,00	CP	0,00	EC	0,00
	RISCOSSIONE DEI RUOLI IRRIGUI E DI BONIFICA RELATIVI ALLA GESTIONE DEI SERVIZI DEL COMPRENSORIO DEL SOPPRESSO CONSORZIO DI BONIFICA SIBARI-CRATI E DEL BACINO BASSO IONIO REGGINO (ART. 3 DELLA LEGGE REGIONALE 26 FEBBRAIO 2010, N. 8)	CS	5.509.629,00	TR	0,00	CS	-5.509.629,00			TR	5.509.629,00
E3403002300	*Risorse Vincolate (Capitolo: U2204091500)*	RS	776.835,70	RR	0,00	R	0,00			EP	776.835,70
		CP	0,00	RC	0,00	A	0,00	CP	0,00	EC	0,00
	ENTRATE RELATIVE AI RUOLI DI CONTRIBUENZA DEL CONSORZIO DI BONIFICA DELLA PIANA DI SIBARI E DELLA MEDIA VALLE DEL CRATI, FINO ALLA CONCORRENZA DELLA GARANZIA FIDEIUSSORIA SUL MUTUO CONTRATTO DAL COMMISSARIO LIQUIDATORE PER FAR FRONTE ALLA SITUAZIONE DEBITORIA DELL'ENTE (LEGGE REGIONALE 20 NOVEMBRE 2006, N. 12 - ART. 35 DELLA LEGGE REGIONALE 13 GIUGNO 2008, N. 15)	CS	776.835,70	TR	0,00	CS	-776.835,70			TR	776.835,70
E3403002701	*Risorse Vincolate (Capitolo: U1201012301; U1201014201; U1201014202; U1201014203; U1201014501)*	RS	0,00	RR	0,00	R	0,00			EP	0,00
		CP	401.263,65	RC	401.263,65	A	401.263,65	CP	0,00	EC	0,00
	ENTRATE PROVENIENTI DA ENTI A FRONTE DI INCARICHI SVOLTI DA PERSONALE DELL'AMMINISTRAZIONE REGIONALE PRESSO I MEDESIMI ENTI.	CS	401.263,65	TR	401.263,65	CS	0,00			TR	0,00
E3403003001	*Risorse Vincolate (Capitolo: U0000000000)*	RS	0,00	RR	0,00	R	0,00			EP	0,00
		CP	0,00	RC	398.856,75	A	398.856,75	CP	398.856,75	EC	0,00
	RIMBORSO DA PARTE DI ENTI PUBBLICI DI STIPENDI E ONERI RIFLESSI ANTICIPATI AL PERSONALE REGIONALE IN POSIZIONE DI COMANDO (ART. 70, COMMA 12, DEL DECRETO LEGISLATIVO 30 MARZO 2001, N. 165)	CS	0,00	TR	398.856,75	CS	398.856,75			TR	0,00

TITOLO TIPOLOGIA CAPITOLO	DENOMINAZIONE	RESIDUI ATTIVI AL 1/1/2016 (RS)		RISCOSSIONI IN C/RESIDUI (RR)		RIACCERTAMENTI RESIDUI (R) (3)				RESIDUI ATTIVI DA ESERCIZI PRECEDENTI (EP=RS-RR+R)	
		PREVISIONI DEFINITIVE DI COMPETENZA (CP)		RISCOSSIONI IN C/ COMPETENZA (RC)		ACCERTAMENTI (A)(4)		MAGGIORI O MINORI ENTRATE DI COMPETENZA =A-CP(5)		RESIDUI ATTIVI DA ESERCIZIO DI COMPETENZA (EC=A-RC)	
		PREVISIONI DEFINITIVE DI CASSA (CS)		TOTALE RISCOSSIONI (TR=RR +RC)		MAGGIORI O MINORI ENTRATE DI CASSA =TR-CS(5)				TOTALE RESIDUI ATTIVI DA RIPORTARE (TR=EP+EC)	
E3404000901	*Risorse Autonome*	RS	0,00	RR	0,00	R	0,00			EP	0,00
		CP	0,00	RC	4.501.260,81	A	4.501.260,81	CP	4.501.260,81	EC	0,00
	RECUPERO DI SOMME TRASFERITE AI SOGGETTI ATTUATORI DI INTERVENTI A CARICO DEL POR CALABRIA 2000-2006.	CS	0,00	TR	4.501.260,81	CS	4.501.260,81			TR	0,00
E3404001001	*Risorse Autonome*	RS	0,00	RR	0,00	R	0,00			EP	0,00
		CP	0,00	RC	11.231,13	A	11.231,13	CP	11.231,13	EC	0,00
	RECUPERO DI CONTRIBUTI CONCESSI DALLA REGIONE AI SOGGETTI DANNEGGIATI DA COMPLICAZIONE DI TIPO IRREVERSIBILE A CAUSA DI VACCINAZIONI OBBLIGATORIE, TRASFUSIONI E SOMMINISTRAZIONE DI EMODERIVATI, A SEGUITO DI DECESSO DEGLI STESSI (LEGGE 25 FEBBRAIO 1992, N. 210).	CS	0,00	TR	11.231,13	CS	11.231,13			TR	0,00
E3404001101	*Risorse Autonome*	RS	0,00	RR	0,00	R	0,00			EP	0,00
		CP	0,00	RC	152.339,19	A	152.339,19	CP	152.339,19	EC	0,00
	RESTITUZIONE DI SOMME DA PARTE DEI SOGGETTI BENEFICIARI DEI CONTRIBUTI CONCESSI PER LO SVILUPPO DELL'IMPRENDITORIA FEMMINILE AI SENSI DELLA LEGGE 25.2.1992, N. 215.	CS	0,00	TR	152.339,19	CS	152.339,19			TR	0,00
E3404001401	*Risorse Autonome*	RS	0,00	RR	0,00	R	0,00			EP	0,00
		CP	0,00	RC	441.277,74	A	441.277,74	CP	441.277,74	EC	0,00
	RECUPERO DI SOMME TRASFERITE AI SOGGETTI ATTUATORI DI INTERVENTI A CARICO DEL POR CALABRIA 2007 -2013	CS	0,00	TR	441.277,74	CS	441.277,74			TR	0,00
E3404001501	*Risorse Autonome*	RS	0,00	RR	0,00	R	0,00			EP	0,00
		CP	1.600.000,00	RC	514.478,04	A	514.478,04	CP	-1.085.521,96	EC	0,00
	RECUPERO DELLE SOMME SPESE PER MAGGIORI INTERESSI INERENTI A MUTUI, CONTRATTI CON LA CC.DD.PP., NON ANCORA INTERAMENTE EROGATI.	CS	1.600.000,00	TR	514.478,04	CS	-1.085.521,96			TR	0,00
	NOTA: *LA PREVISIONE DI COMPETENZA E' EFFETTUATA SULLA BASE DI UNA STIMA DELLE ENTRATE ATTESE PER L'ANNO 2017*										
E3404002101	*Risorse Vincolate (Capitolo: U2401050101; U2401050102; U2401050103)*	RS	0,00	RR	0,00	R	0,00			EP	0,00
		CP	0,00	RC	186.436,07	A	186.436,07	CP	186.436,07	EC	0,00
	RESTITUZIONE DI SOMME DA PARTE DI SOGGETTI BENEFICIARI DI CONTRIBUTI REGIONALI CONCESSI SU CAPITOLI A DESTINAZIONE VINCOLATA	CS	0,00	TR	186.436,07	CS	186.436,07			TR	0,00
E3404002200	*Risorse Vincolate (Capitolo: U2204031700; U3205013200)*	RS	280.316,90	RR	0,00	R	0,00			EP	280.316,90
		CP	0,00	RC	0,00	A	0,00	CP	0,00	EC	0,00
	ENTRATE PER SOMME DOVUTE DA SORICAL SPA ACCERTATE CON DELIBERAZIONE DELLA GIUNTA REGIONALE N. 535 DEL 7 AGOSTO 2009.	CS	280.316,90	TR	0,00	CS	-280.316,90			TR	280.316,90
E9305020101	*Risorse Autonome*	RS	0,00	RR	0,00	R	0,00			EP	0,00
		CP	0,00	RC	5.780,00	A	5.780,00	CP	5.780,00	EC	0,00
	RIMBORSO DI SOMME, DA PARTE DEI SOGGETTI AGGIUDICATARI, RELATIVE ALLE SPESE DI PUBBLICAZIONE DI BANDI E AVVISI DI GARA SOSTENUTE DALLA SUA	CS	0,00	TR	5.780,00	CS	5.780,00			TR	0,00
E9305020401	*Risorse Autonome*	RS	0,00	RR	0,00	R	0,00			EP	0,00
		CP	0,00	RC	0,00	A	15.886.048,12	CP	15.886.048,12	EC	15.886.048,12
	ENTRATE DERIVANTI DALL'ISCRIZIONE A RUOLO DELLE SOMME TRASFERITE AI SOGGETTI ATTUATORI DI INTERVENTI A CARICO DEL POR CALABRIA 2007 -2013	CS	0,00	TR	0,00	CS	0,00			TR	15.886.048,12
E9305990101	*Risorse Vincolate (Capitolo: U9010300301)*	RS	0,00	RR	0,00	R	0,00			EP	0,00
		CP	1.344.354,60	RC	0,00	A	0,00	CP	-1.344.354,60	EC	0,00
	RIENTRI DA FONDI IN GESTIONE A SOCIETA' REGIONALI	CS	1.344.354,60	TR	0,00	CS	-1.344.354,60			TR	0,00
30500	**TIPOLOGIA 500: Rimborsi e altre entrate correnti**	**RS**	**297.640.538,37**	**RR**	**7.460.131,90**	**R**	**-7.179.250,74**			**EP**	**283.001.155,73**
		CP	**4.265.618,25**	**RC**	**9.978.507,93**	**A**	**25.864.556,05**	**CP**	**21.598.937,80**	**EC**	**15.886.048,12**
		CS	**301.906.156,62**	**TR**	**17.438.639,83**	**CS**	**-284.467.516,79**			**TR**	**298.887.203,85**
30000 TOTALE TITOLO 3	***Entrate extratributarie***	**RS**	**301.503.498,72**	**RR**	**10.723.092,25**	**R**	**-7.179.250,74**			**EP**	**283.601.155,73**
		CP	**26.446.702,90**	**RC**	**42.337.280,64**	**A**	**67.265.848,54**	**CP**	**40.819.145,64**	**EC**	**24.928.567,90**
		CS	**327.950.201,62**	**TR**	**53.060.372,89**	**CS**	**-274.889.828,73**			**TR**	**308.529.723,63**

TITOLO 4: *Entrate in conto capitale*

TIPOLOGIA 200: Contributi agli investimenti

TITOLO TIPOLOGIA CAPITOLO	DENOMINAZIONE	RESIDUI ATTIVI AL 1/1/2016 (RS)	RISCOSSIONI IN C/RESIDUI (RR)	RIACCERTAMENTI RESIDUI (R) (3)		RESIDUI ATTIVI DA ESERCIZI PRECEDENTI (EP=RS-RR+R)
		PREVISIONI DEFINITIVE DI COMPETENZA (CP)	RISCOSSIONI IN C/ COMPETENZA (RC)	ACCERTAMENTI (A)(4)	MAGGIORI O MINORI ENTRATE DI COMPETENZA =A-CP(5)	RESIDUI ATTIVI DA ESERCIZIO DI COMPETENZA (EC=A-RC)
		PREVISIONI DEFINITIVE DI CASSA (CS)	TOTALE RISCOSSIONI (TR=RR +RC)	MAGGIORI O MINORI ENTRATE DI CASSA =TR-CS(5)		TOTALE RESIDUI ATTIVI DA RIPORTARE (TR=EP+EC)
E0210220500	*Risorse Vincolate (Capitolo: U0213420900; U0213421000; U0523420100; U0612820100; U0612820500)* ASSEGNAZIONE DI FONDI DALLO STATO PER IL FINANZIAMENTO DI PROGETTI REGIONALI DI SVILUPPO (ART. 2 DELLA LEGGE 1.12.1983, N.651 - ART.1,TERZO COMMA,DELLA LEGGE 1.3.86, N.64).	RS 22.161.248,31 CP 0,00 CS 22.161.248,31	RR 0,00 RC 0,00 TR 0,00	R 0,00 A 0,00 CS -22.161.248,31	CP 0,00	EP 22.161.248,31 EC 0,00 TR 22.161.248,31
E0210220501	*Risorse Vincolate (Capitolo: U0213420901; U0213421001; U0523420101; U0523420102; U0612820101; U0612820102; U0612820501)* ASSEGNAZIONE DI FONDI DALLO STATO PER IL FINANZIAMENTO DI PROGETTI REGIONALI DI SVILUPPO (ART. 2 DELLA LEGGE 1.12.1983, N.651 - ART.1,TERZO COMMA,DELLA LEGGE 1.3.86, N.64).	RS 0,00 CP 529.652,32 CS 529.652,32	RR 0,00 RC 0,00 TR 0,00	R 0,00 A 61.298,12 CS -529.652,32	CP -468.354,20	EP 0,00 EC 61.298,12 TR 61.298,12
E0220120101	*Risorse Vincolate (Capitolo: U0223320201)* ASSEGNAZIONE DI FONDI DALLO STATO PER L'ATTUAZIONE DI INTERVENTI STRAORDINARI DI COMPETENZA REGIONALE NEI SETTORI DELLA SILVICOLTURA, DELLA TUTELA DEL PATRIMONIO FORESTALE, DELLA DIFESA DEL SUOLO, DELLA SISTEMAZIONE IDRAULICO-FORESTALE E DELLE CONNESSE INFRASTRUTTURE CIVILI, ANCHE AI FINI DEL POTENZIAMENTO DEI COMPARTI AGRICOLO E TURISTICO, NEL TERRITORIO DELLA REGIONE MEDESIMA (LEGGE 12.10.1984, N.664 E ART.3, COMMA9, DEL D.L. 20.5.93, N.148 CONVERTITO DALLA LEGGE 19.7.93, N.236). **NOTA:** *TABELLA N.2-STATO DI PREVISIONE DEL MINISTERO DELLE ECONOMIE E DELLE FINANZE-2.5 RAPPORTI FINANZIARI CON ENTI TERRITORIALI DL N.148 DEL 1993 ART.3 INTERVENTI URGENTI A SOSTEGNO DELL'OCCUPAZIONE*	RS 0,00 CP 130.000.000,00 CS 130.000.000,00	RR 0,00 RC 130.000.000,00 TR 130.000.000,00	R 0,00 A 130.000.000,00 CS 0,00	CP 0,00	EP 0,00 EC 0,00 TR 0,00
E0230320801	*Risorse Vincolate (Capitolo: U0801033401; U0802031801)* ASSEGNAZIONE DI FONDI DALLO STATO A TITOLO DI CONTRIBUTO ANNUO PER LA COPERTURA DEGLI ONERI DI AMMORTAMENTO DEL MUTUO VENTENNALE CHE LA REGIONE CALABRIA HA CONTRATTO CON LA CASSA DD.PP. PER IL COMPLETAMENTO DEGLI INTERVENTI A FAVORE DELLE IMPRESE DANNEGGIATE DAGLI EVENTI ALLUVIONALI DELL'OTTOBRE 96 SUL TERRITORIO DELLA CITTA DI CROTONE (ORDINANZA MINISTERO INTERNO DELEGATO PER IL COORDINAMENTO DELLA PROTEZIONE CIVILE N. 2704 DEL 29.10.1997). **NOTA:** *VEDI I CAPITOLI 5101201 DELL'ENTRATA E 6122219, 8010334 E 8020318 DELLA SPESA. MUTUO A TASSO FISSO DI EURO 10.329.137,98 (20 MLD)(UPB 3.2.04.02) IL CONTRIBUTO ANNUALE DELLO STATO DECORRE DAL 1999 E FINO AL 2018.*	RS 321.738,55 CP 643.477,11 CS 965.215,66	RR 321.738,55 RC 321.738,55 TR 643.477,10	R 0,00 A 643.477,11 CS -321.738,56	CP 0,00	EP 0,00 EC 321.738,56 TR 321.738,56
E0230320901	*Risorse Vincolate (Capitolo: U0801033601; U0802031901)* ASSEGNAZIONE DI FONDI DALLO STATO PER LA COPERTURA FINANZIARIA DEGLI ONERI DI AMMORTAMENTO DEL MUTUO VENTENNALE CHE LA REGIONE CALABRIA HA CONTRATTO CON LA CASSA DD.PP. PER INTERVENTI INFRASTRUTTURALI DIRETTI A FRONTEGGIARE I DANNI CONSEGUENTI AGLI EVENTI ALLUVIONALI DI OTTOBRE 1996 NEL TERRITORIO DELLA CITTA' DI CROTONE. SISTEMAZIONE IDRAULICA DEL FIUME ESARO (ART. 2, COMMA 1 E ART. 3, COMMI 1 E 2 DELL'ORDINANZA DEL DIPARTIMENTO DELLA PROTEZIONE CIVILE N. 2469 DEL 26.10.1996). **NOTA:** *VEDI I CAPITOLI 5101203 DELL'ENTRATA E 2141225, 8010336 E 8020319 DELLA SPESA. (UPB 3.2.04.02) MUTUO A TASSO FISSO DI EURO 3.356.969,84 (LIRE 6.500.000.000) PRIMA RATA SEMESTRALE A DECORRERE DALL'1.1.1999 E FINO AL 2018.*	RS 136.559,43 CP 273.118,86 CS 409.678,29	RR 136.559,43 RC 136.559,43 TR 273.118,86	R 0,00 A 273.118,86 CS -136.559,43	CP 0,00	EP 0,00 EC 136.559,43 TR 136.559,43
E0230321001	*Risorse Vincolate (Capitolo: U0801034001; U0802032201)* ASSEGNAZIONE DI FONDI DALLO STATO PER LA COPERTURA FINANZIARIA DEGLI ONERI DI AMMORTAMENTO DEL MUTUO VENTENNALE CHE LA REGIONE CALABRIA HA CONTRATTO CON LA CASSA DD.PP. PER INTERVENTI INFRASTRUTTURALI DI EMERGENZA DIRETTI A FRONTEGGIARE I DANNI CONSEGUENTI AGLI EVENTI ALLUVIONALI DELL'OTTOBRE 96 NEL TERRITORIO DELLA PROVINCIA DI CROTONE(ARTT. 17,20E 21 DEL D.L. 30.1.98, N.6,CONV. CON MODIF. DALLA LEGGE 30.3.98,N.61- ORDINANZA DEL 26.7.99, N.136/K DEL SUB COMMISSARIO DELEGATO PER GLI INTERVENTI INFRASTRUTTURALI E DI EMERGENZA NELLA PROVINCIA DI CROTONE) **NOTA:** *VEDI I CAPITOLI 5101204 DELL'ENTRATA E 2141231, 8010340 E 8020322 DELLA SPESA - MUTUO A TASSO FISSO DI EURO 41.316.551,93 (LIRE 80.000.000.000) PRIMA RATA SEMESTRALE A DECORRERE DALL'1.1.2001 FINO AL 31.12.2020.*	RS 1.625.174,78 CP 3.250.349,56 CS 4.875.524,34	RR 1.625.174,78 RC 1.625.174,78 TR 3.250.349,56	R 0,00 A 3.250.349,56 CS -1.625.174,78	CP 0,00	EP 0,00 EC 1.625.174,78 TR 1.625.174,78

TITOLO TIPOLOGIA CAPITOLO	DENOMINAZIONE	RESIDUI ATTIVI AL 1/1/2016 (RS)		RISCOSSIONI IN C/RESIDUI (RR)		RIACCERTAMENTI RESIDUI (R) (3)			RESIDUI ATTIVI DA ESERCIZI PRECEDENTI (EP=RS-RR+R)	
		PREVISIONI DEFINITIVE DI COMPETENZA (CP)		RISCOSSIONI IN C/ COMPETENZA (RC)		ACCERTAMENTI (A)(4)		MAGGIORI O MINORI ENTRATE DI COMPETENZA =A-CP(5)	RESIDUI ATTIVI DA ESERCIZIO DI COMPETENZA (EC=A-RC)	
		PREVISIONI DEFINITIVE DI CASSA (CS)		TOTALE RISCOSSIONI (TR=RR +RC)		MAGGIORI O MINORI ENTRATE DI CASSA =TR-CS(5)			TOTALE RESIDUI ATTIVI DA RIPORTARE (TR=EP+EC)	
E0230321301	*Risorse Vincolate (Capitolo: U0801034201; U0802032301)* ASSEGNAZIONE DI FONDI DALLO STATO PER LA COPERTURA FINANZIARIA DEGLI ONERI DI AMMORTAMENTO DEL MUTUO VENTENNALE CHE LA REGIONE CALABRIA HA CONTRATTO CON LA CASSA DD.PP. PER LA REALIZZAZIONE DI INTERVENTI VOLTI A SALVAGUARDARE L'INCOLUMITA' PUBBLICA E PRIVATA, A RIPRISTINARE LO STATO DEI LUOGHI ED IL RITORNO ALLE NORMALI CONDIZIONI DI VITA DELLE POPOLAZIONI DEI COMUNI DELLA PROVINCIA DI COSENZA COLPITI DALL'EVENTO SISMICO DEL 9.9.98 (ORDINANZA MINISTERO INTERNO N.2847 DEL 17.9.98 - ART.1, 2 E 4 D.L. 13.5.99, N.132 CONV. LEGGE 13.7.99, N.226). **NOTA:** *VEDI I CAPITOLI 5101205 DELL'ENTRATA E 2141234, 8010342 E 8020323 DELLA SPESA (UPB 3.2.04.02) MUTUO A TASSO FISSO DI EURO 33.502.497,07 (LIRE 64.869.880.000) - PRIMA RATA SEMESTRALE A DECORRERE DALL'1.1.2001 FINO AL 31.12.2020.*	RS CP CS	1.420.256,37 2.840.512,75 4.260.769,12	RR RC TR	1.420.256,37 1.420.256,37 2.840.512,74	R A CS	0,00 2.840.512,75 -1.420.256,38	CP	0,00	EP EC TR	0,00 1.420.256,38 1.420.256,38
E0230526600	*Risorse Vincolate (Capitolo: U0221123800)* ASSEGNAZIONE DI FONDI DALLO STATO PER L'ATTUAZIONE DELL'ACCORDO DI PROGRAMMA QUADRO INERENTE AL SETTORE "CICLO INTEGRATO DELLE ACQUE" - COMPLEMENTO DEL PROGETTO N. 26/3100 INERENTE ALLA DIGA ESARO E CAMELI TRASFERITO ALLA REGIONE AI SENSI DELL'ART. 9 DEL D.L.VO 3.4.93, N. 96 (DECRETO DEL COMMISSARIO AD ACTA DEL MINISTERO DEI LL.PP. N. 6033 DEL 10.7.96 - ACCORDO DI PROGRAMMA QUADRO DEL 27.10.1999).	RS CP CS	40.417.673,14 0,00 40.417.673,14	RR RC TR	0,00 0,00 0,00	R A CS	0,00 0,00 -40.417.673,14	CP	0,00	EP EC TR	40.417.673,14 0,00 40.417.673,14
E0230526700	*Risorse Vincolate (Capitolo: U0232322700)* ASSEGNAZIONE DI FONDI DALLO STATO PER LA REALIZZAZIONE DEL PROGETTO "PARCHEGGIO MULTIPIANO,AREE DI SOSTA PER AUTO E BUS,VERDE ATTREZZATO DI QUARTIERE NELL'AREA LIMITROFA ALL'EDIFICANDA SEDE DEL CONSIGLIO REGIONALE DI REGGIO CALABRIA" (ART.3 DEL D.L. 8.5.89, N.166 CONVERTITO CON MODIFICAZIONI DALLA LEGGE 5.7.89, N.246).	RS CP CS	50.125,86 0,00 50.125,86	RR RC TR	0,00 0,00 0,00	R A CS	-50.125,86 0,00 -50.125,86	CP	0,00	EP EC TR	0,00 0,00 0,00
E0231420200	*Risorse Vincolate (Capitolo: U0213420400; U0612820300)* ASSEGNAZIONE DI FONDI DALLO STATO PER LA REALIZZAZIONE DEL PROGRAMMA TRIENNALE DI SVILUPPO DEL MEZZOGIORNO AGGIORNATO 1988-1990 E DEL RELATIVO SECONDO PIANO ANNUALE DI ATTUAZIONE - AZIONI ORGANICHE NN. 1, 4, 6E 10 (LEGGE 1.3.86, N. 64 - DELIBERA CIPE 3.8.88).	RS CP CS	21.944.653,89 0,00 21.944.653,89	RR RC TR	0,00 0,00 0,00	R A CS	-20.376.933,86 0,00 -21.944.653,89	CP	0,00	EP EC TR	1.567.720,03 0,00 1.567.720,03
E0231420201	*Risorse Vincolate (Capitolo: U0213420401; U0612820301)* ASSEGNAZIONE DI FONDI DALLO STATO PER LA REALIZZAZIONE DEL PROGRAMMA TRIENNALE DI SVILUPPO DEL MEZZOGIORNO AGGIORNATO 1988-1990 E DEL RELATIVO SECONDO PIANO ANNUALE DI ATTUAZIONE - AZIONI ORGANICHE NN. 1, 4, 6E 10 (LEGGE 1.3.86, N. 64 - DELIBERA CIPE 3.8.88).	RS CP CS	0,00 1.115.453,11 1.115.453,11	RR RC TR	0,00 0,00 0,00	R A CS	0,00 251.550,31 -1.115.453,11	CP	-863.902,80	EP EC TR	0,00 251.550,31 251.550,31
E0231420400	*Risorse Vincolate (Capitolo: U0213420500)* ASSEGNAZIONE DI FONDI DALLO STATO PER LA REALIZZAZIONE DEL PROGRAMMA TRIENNALE DI SVILUPPO DEL MEZZOGIORNO 1987-1989 E DEL RELATIVO PRIMO PIANO ANNUALE DI ATTUAZIONE-AZIONE ORGANICHE NN.4 E 6 (LEGGE 1.3.86, N.64 - DELIBERA CIPE 29.12.86).	RS CP CS	9.419.140,93 0,00 9.419.140,93	RR RC TR	0,00 0,00 0,00	R A CS	0,00 0,00 -9.419.140,93	CP	0,00	EP EC TR	9.419.140,93 0,00 9.419.140,93
E0231420600	*Risorse Vincolate (Capitolo: U0000000000)* ASSEGNAZIONE DI FONDI DALLO STATO PER LA REALIZZAZIONE DEL COMPLETAMENTO DEL PORTO DI ROCCELLA JONICA (LEGGE 1.3.86, N.64 - CONVENZIONE N. 244/88).	RS CP CS	1.103.828,81 0,00 1.103.828,81	RR RC TR	0,00 0,00 0,00	R A CS	0,00 0,00 -1.103.828,81	CP	0,00	EP EC TR	1.103.828,81 0,00 1.103.828,81
E0231420700	*Risorse Vincolate (Capitolo: U0213420700)* ASSEGNAZIONE DI FONDI DALLO STATO PER LA REALIZZAZIONE DEL PROGRAMMA TRIENNALE DI SVILUPPO DEL MEZZOGIORNO AGGIORNATO 1990-1992 E DEL RELATIVO TERZO PIANO DI ATTUAZIONE - AZIONE ORGANICA N. 6 (LEGGE 1.3.86, N.64 - DELIBERE CIPE 21.12.89 E 29.3.89).	RS CP CS	15.474.631,86 0,00 15.474.631,86	RR RC TR	0,00 0,00 0,00	R A CS	0,00 0,00 -15.474.631,86	CP	0,00	EP EC TR	15.474.631,86 0,00 15.474.631,86
E0240120101	*Risorse Vincolate (Capitolo: U0000000000)* ASSEGNAZIONE DI FONDI DALLO STATO IN ANNUALITA' TRENTENNALI PER FAR FRONTE AL PAGAMENTO DI CONTRIBUTI DIRETTI RATEALI A FAVORE DEI PRIVATI CHE PROVVEDONO ALLA RICOSTRUZIONE DELLE PROPRIE ABITAZIONI COLPITE DALLA GUERRA (DECRETO DEL MINISTERO DEI LAVORI PUBBLICI N. 423 DEL 2.7.86).	RS CP CS	0,00 0,00 0,00	RR RC TR	0,00 41.316,55 41.316,55	R A CS	0,00 41.316,55 41.316,55	CP	41.316,55	EP EC TR	0,00 0,00 0,00
E2119000202	*Risorse Autonome* ASSEGNAZIONE DA PARTE DELLO STATO DEL FONDO DI PREMIALITA' FINALIZZATO AL CONSOLIDAMENTO DELLA RETE DEI NUCLEI REGIONALI "CONTI PUBBLICI TERRITORIALI" - CONTRIBUTI AGLI INVESTIMENTI DA MINISTERI (DELIBERAZIONE CIPE DEL 3.5.2002, N. 36).	RS CP CS	0,00 38.957,60 38.957,60	RR RC TR	0,00 38.957,60 38.957,60	R A CS	0,00 38.957,60 0,00	CP	0,00	EP EC TR	0,00 0,00 0,00

TITOLO TIPOLOGIA CAPITOLO	DENOMINAZIONE	RESIDUI ATTIVI AL 1/1/2016 (RS)		RISCOSSIONI IN C/RESIDUI (RR)		RIACCERTAMENTI RESIDUI (R) (3)				RESIDUI ATTIVI DA ESERCIZI PRECEDENTI (EP=RS-RR+R)	
		PREVISIONI DEFINITIVE DI COMPETENZA (CP)		RISCOSSIONI IN C/ COMPETENZA (RC)		ACCERTAMENTI (A)(4)		MAGGIORI O MINORI ENTRATE DI COMPETENZA =A-CP(5)		RESIDUI ATTIVI DA ESERCIZIO DI COMPETENZA (EC=A-RC)	
		PREVISIONI DEFINITIVE DI CASSA (CS)		TOTALE RISCOSSIONI (TR=RR +RC)		MAGGIORI O MINORI ENTRATE DI CASSA =TR-CS(5)				TOTALE RESIDUI ATTIVI DA RIPORTARE (TR=EP+EC)	
E4401001001	*Risorse Vincolate (Capitolo: U2301010801)* ASSEGNAZIONE DI FONDI DALLO STATO QUALE CONCORSO AGLI ONERI DERIVANTI DAI MUTUI QUINDICENNALI CONTRATTI PER L'ATTUAZIONE DEL PIANO REGIONALE PER LA SICUREZZA STRADALE (ART. 32, DELLA LEGGE 17.5.1999, N. 144).	RS CP CS	0,00 70.629,42 70.629,42	RR RC TR	0,00 70.629,42 70.629,42	R A CS	0,00 70.629,42 0,00	CP	0,00	EP EC TR	0,00 0,00 0,00
E4401001601	*Risorse Vincolate (Capitolo: U2301025401; U2301051701; U2301051801)* ASSEGNAZIONE DI FONDI DALLO STATO, A VALERE SULLE RISORSE FSC 2007/2013, FINALIZZATI ALLA RIMOZIONE DELLO SQUILIBRIO FINANZIARIO DERIVANTE DA DEBITI PREGRESSI CONCERNENTI I SERIVIZI DI TRASPORTO PUBBLICO LOCALE FERROVIARIO E SU GOMMA (ARTICOLO 25, COMMA 11 QUINQUIES DEL DECRETO-LEGGE 21 GIUGNO 2013, N. 69)	RS CP CS	0,00 5.330.055,51 5.330.055,51	RR RC TR	0,00 5.330.055,31 5.330.055,31	R A CS	0,00 5.330.055,31 -0,20	CP	-0,20	EP EC TR	0,00 0,00 0,00
E4402003501	*Risorse Vincolate (Capitolo: U3202014301)* ASSEGNAZIONE DI FONDI DALLO STATO PER IL FINANZIAMENTO DI UN PROGRAMMA STRAORDINARIO DI EDILIZIA RESIDENZIALE PUBBLICA FINALIZZATO PRIORITARIAMENTE AL RECUPERO E ALL'ADATTAMENTO FUNZIONALE DI ALLOGGI DI PROPRIETA' DEGLI EX IACP O DEI COMUNI, NON OCCUPATI, ALL'ACQUISTO O ALLA LOCAZIONE, NONCHE' ALL'EVENTUALE COSTRUZIONE DI ALLOGGI, DA DESTINARE PRIORITARIAMENTE A SOGGETTI SOTTOPOSTI A PROCEDURE ESECUTIVE DI RILASCIO (ARTICOLO 1 DELLA LEGGE 8 FEBBRAIO 2007, N. 9 - ART. 21 DEL DECRETO LEGGE 1 OTTOBRE 2007, N. 159, CONVERTITO CON LEGGE 29 NOVEMBRE 2007, N. 222)	RS CP CS	0,00 21.949,93 21.949,93	RR RC TR	0,00 0,00 0,00	R A CS	0,00 0,00 -21.949,93	CP	-21.949,93	EP EC TR	0,00 0,00 0,00
E4402003801	*Risorse Vincolate (Capitolo: U3202014801)* ASSEGNAZIONE DI FONDI DALLO STATO PER IL PROGRAMMA DI RECUPERO E RAZIONALIZZAZIONE DEGLI IMMOBILI E DEGLI ALLOGGI DI ERP DI PROPRIETA' DEI COMUNI E DEGLI ISTITUTI AUTONOMI PER LE CASE POPOLARI (DECRETO DEL MINISTERO DELLE INFRASTRUTTURE E DEI TRASPORTI DEL 12 OTTOBRE 2015)	RS CP CS	0,00 4.715.445,05 4.715.445,05	RR RC TR	0,00 4.715.445,05 4.715.445,05	R A CS	0,00 4.715.445,05 0,00	CP	0,00	EP EC TR	0,00 0,00 0,00
E4403000301	*Risorse Vincolate (Capitolo: U4201011401)* ASSEGNAZIONE DALLO STATO DELLE RISORSE DEL FONDO PER INVESTIMENTI STRAORDINARI PER LA REALIZZAZIONE DI INTERVENTI DI ADEGUAMENTO STRUTTURALE E SISMICO DEGLI EDIFICI SCOLASTICI (ART. 32-BIS DEL DECRETO LEGGE 30 SETTEMBRE 2003, N. 269, CONVERTITO, CON MODIFICAZIONI, DALLA LEGGE 24 NOVEMBRE 2003, N. 326 - ORDINANZA DELLA PRESIDENZA DEL CONSIGLIO DEI MINISTRI N. 3728 DEL 29 DICEMBRE 2008, D.P.C.M. DEL 12 GENNAIO 2010 E D.P.C.M. DEL 02 MARZO 2011)	RS CP CS	0,00 3.040.851,59 3.040.851,59	RR RC TR	0,00 3.040.851,59 3.040.851,59	R A CS	0,00 3.040.851,59 0,00	CP	0,00	EP EC TR	0,00 0,00 0,00
E4404003601	*Risorse Vincolate (Capitolo: U3201014401)* ASSEGNAZIONE DI FONDI DA PARTE DELLO STATO PER LA REALIZZAZIONE DEL PROGRAMMA DI MISURE E INTERVENTI PER IL RISPARMIO ENERGETICO PRESSO EDIFICI PUBBLICI O AD USO PUBBLICO(DECRETO MINISTERO SVILUPPO ECONOMICO 22 DICEMBRE 2006 ¿ DGR DEL 12 APRILE 2011, N. 129) **NOTA:** *L'IMPORTO DI EURO 140.279,01 COSTITUISCE UNA NUOVA ISCRIZIONE SUL BILANCIO 2016 AI SENSI DEL PARAGRAFO 3.6, LETTERA C, DELL'ALLEGATO 4/2 DEL DECRETO LEGISLATIVO 23 GIUGNO 2011, N.118.*	RS CP CS	0,00 17.934,33 17.934,33	RR RC TR	0,00 0,00 0,00	R A CS	0,00 0,00 -17.934,33	CP	-17.934,33	EP EC TR	0,00 0,00 0,00
E4404003801	*Risorse Vincolate (Capitolo: U3201041001; U3201041101)* ASSEGNAZIONE DI RISORSE DALLO STATO, A TITOLO DI RIMBORSO DELLA QUOTA CAPITALE ED INTERESSE, PER L'AMMORTAMENTO DEL MUTUO CONTRATTO CON LA CASSA DEPOSITI E PRESTITI, PER L'ATTUAZIONE DELLE MISURE NECESSARIE PER LA BONIFICA DELL'AREA INDUSTRIALE PERTUSOLA SUD (LEGGE 9 DICEMBRE 1998, N. 426 - ARTICOLO 4 OPCM N. 3149 DEL 1 OTTOBRE 2001 - ORDINANZA DI PROTEZIONE CIVILE N. 57 DEL 14 MARZO 2013 - LEGGE REGIONALE 12 APRILE 2013, N. 18) **NOTA:** *L'IMPORTO È DESTINATO AL PAGAMENTO DELLE RATE DI AMMORTAMENTO DI CUI AI CAPITOLI 3201041001 E 3201041101 DELLA SPESA*	RS CP CS	0,00 464.811,20 464.811,20	RR RC TR	0,00 464.811,21 464.811,21	R A CS	0,00 464.811,21 0,01	CP	0,01	EP EC TR	0,00 0,00 0,00
E4404003901	*Risorse Vincolate (Capitolo: U3201041201)* ASSEGNAZIONE DI FONDI DALLO STATO FINALIZZATI AL PROGRAMMA DI FINANZIAMENTI PER IL MIGLIORAMENTO DELLA QUALITA' DELL'ARIA ATTRAVERSO INTERVENTI DI AMMODERNAMENTO DEL TRASPORTO PUBBLICO LOCALE (DECRETO LEGGE N. 16, DEL 21 FEBBRAIO 2005, CONVERTITO CON LEGGE DEL 22 APRILE 2005, N. 58 - DGR N. 400 DEL 11 NOVEMBRE 2013) **NOTA:** *L'IMPORTO DI EURO 1.056.916,70 COSTITUISCE UNA NUOVA ISCRIZIONE SUL BILANCIO 2016 AI SENSI DEL PARAGRAFO 3.6, LETTERA C, DELL'ALLEGATO 4/2 DEL DECRETO LEGISLATIVO 23 GIUGNO 2011, N.118.*	RS CP CS	0,00 641.619,56 641.619,56	RR RC TR	0,00 550.462,50 550.462,50	R A CS	0,00 641.619,56 -91.157,06	CP	0,00	EP EC TR	0,00 91.157,06 91.157,06

TITOLO TIPOLOGIA CAPITOLO	DENOMINAZIONE	RESIDUI ATTIVI AL 1/1/2016 (RS)		RISCOSSIONI IN C/RESIDUI (RR)		RIACCERTAMENTI RESIDUI (R) (3)				RESIDUI ATTIVI DA ESERCIZI PRECEDENTI (EP=RS-RR+R)	
		PREVISIONI DEFINITIVE DI COMPETENZA (CP)		RISCOSSIONI IN C/ COMPETENZA (RC)		ACCERTAMENTI (A)(4)		MAGGIORI O MINORI ENTRATE DI COMPETENZA =A-CP(5)		RESIDUI ATTIVI DA ESERCIZIO DI COMPETENZA (EC=A-RC)	
		PREVISIONI DEFINITIVE DI CASSA (CS)		TOTALE RISCOSSIONI (TR=RR +RC)		MAGGIORI O MINORI ENTRATE DI CASSA =TR-CS(5)				TOTALE RESIDUI ATTIVI DA RIPORTARE (TR=EP+EC)	
E4407001501	*Risorse Vincolate (Capitolo: U3204022401; U3204022501)* ASSEGNAZIONE DI FONDI DALLO STATO A TITOLO DI CONTRIBUTO ANNUO PER LA COPERTURA DEGLI ONERI DI AMMORTAMENTO DEL MUTUO QUINDICENNALE CHE LA REGIONE CALABRIA HA CONTRATTO CON LA CC.DD.PP. PER GLI INTERVENTI DIRETTI A FRONTEGGIARE I DANNI CONSEGUENTI AGLI EVENTI ALLUVIONALI E AI DISSESTI IDROGEOLOGICI DEL 9 E 10 SETTEMBRE 2000 CHE HANNO COLPITO IL VERSANTE IONICO DELLE PROVINCE DI CATANZARO,COSENZA,CROTONE E REGGIO C.(ART.144, COMMA 5, DELLA LEGGE 23.12.2000, N.388 - ORDINANZA DEL DIPARTIMENTO DELLA PROTEZIONE CIVILE N.3081 DEL 12.9.2000). **NOTA:** *VEDI I CAPITOLI 51020006 DELL'ENTRATA E 32040224, 32040225 DELLA SPESA. IL CONTRIBUTO ANNUALE DELLO STATO DECORRE DALL'ANNO 2002 E FINO AL 2016.*	RS CP CS	2.582.284,51 5.164.569,00 7.746.853,51	RR RC TR	2.582.284,51 2.582.284,51 5.164.569,02	R A CS	0,00 5.164.569,00 -2.582.284,49	CP	0,00	EP EC TR	0,00 2.582.284,49 2.582.284,49
E4407001601	*Risorse Vincolate (Capitolo: U3204023001; U3204023201; U3204023301)* ASSEGNAZIONE DI FONDI DALLO STATO A TITOLO DI CONTRIBUTO ANNUO PER LA COPERTURA DEGLI ONERI DI AMMORTAMENTO DEL MUTUO QUINDICENNALE CHE LA REGIONE CALABRIA HA CONTRATTO CON LA CC.DD.PP. PER GLI INTERVENTI DIRETTI A FRONTEGGIARE I DANNI CONSEGUENTI AGLI EVENTI ALLUVIONALI E AI DISSESTI IDROGEOLOGICI DEL 9 E 10 SETTEMBRE 2000 CHE HANNO COLPITO IL VERSANTE JONICO DELLE PROVINCE DI CATANZARO, COSENZA, CROTONE E REGGIO C.II TRANCHE (ART.144, COMMA 5, DELLA LEGGE 23.12.2000, N.388 - ORDINANZA DEL DIPARTIMENTO DELLA PROTEZIONE CIVILE N. 3081 DEL 12.9.2000). **NOTA:** *VEDI I CAPITOLI 51020005 DELL'ENTRATA E 32040230, 32040232, 32040233 DELLA SPESA - IL CONTRIBUTO ANNUO DELLO STATO DECORRE DAL 2003 E FINO AL 2017.*	RS CP CS	2.582.284,49 5.164.568,98 7.746.853,47	RR RC TR	2.582.284,49 2.582.284,49 5.164.568,98	R A CS	0,00 5.164.568,98 -2.582.284,49	CP	0,00	EP EC TR	0,00 2.582.284,49 2.582.284,49
E4407001701	*Risorse Vincolate (Capitolo: U3204023101; U3204023401; U3204023501)* ASSEGNAZIONE DI FONDI DALLO STATO A TITOLO DI CONTRIBUTO ANNUO PER LA COPERTURA DEGLI ONERI DI AMMORTAMENTO DEL MUTUO QUINDICENNALE CHE LA REGIONE CALABRIA HA CONTRATTO CON LA CC.DD.PP. PER LA REALIZZAZIONE DEL PIANO DEGLI INTERVENTI INFRASTRUTTURALI URGENTI DIRETTI A FRONTEGGIARE I DANNI CONSEGUENTI AGLI EVENTI ALLUVIONALI E AI DISSESTI IDROGEOLOGICI DEL 9 E 10 SETTEMBRE 2000 CHE HANNO COLPITO IL VERSANTE JONICO DELLE PROVINCE DI CATANZARO,COSENZA, CROTONE E REGGIO C. (ART.45, COMMI 1-4, LEGGE 448/2001 - ORDINANZA DIP. PROTEZIONE CIVILE N.3081/2000). **NOTA:** *VEDI I CAPITOLI 51020008 DELL'ENTRATA E 32040231, 32040234 E 32040235 DELLA SPESA - IL CONTRIBUTO ANNUO DELLO STATO DECORRE DAL 2003 E FINO AL 2017.*	RS CP CS	1.428.000,00 2.856.000,00 4.284.000,00	RR RC TR	1.428.000,00 1.428.000,00 2.856.000,00	R A CS	0,00 2.856.000,00 -1.428.000,00	CP	0,00	EP EC TR	0,00 1.428.000,00 1.428.000,00
E4407001801	*Risorse Vincolate (Capitolo: U3204023801; U3204024001; U3204024201)* ASSEGNAZIONE DI FONDI DALLO STATO A TITOLO DI CONTRIBUTO ANNUO PER LA COPERTURA DEGLI ONERI DI AMMORTAMENTO DEL MUTUO QUINDICENNALE CHE LA REGIONE CALABRIA HA CONTRATTO CON LA CC.DD.PP. PER LA REALIZZAZIONE DEL PIANO DEGLI INTERVENTI INFRASTRUTTURALI URGENTI DIRETTI A FRONTEGGIARE I DANNI CONSEGUENTI AGLI EVENTI ALLUVIONALI E AI DISSESTI IDROGEOLOGICI DEL 9 E 10 SETTEMBRE CHE HANNO COLPITO IL VERSANTE JONICO DELLE PROVINCE DI CATANZARO, COSENZA, CROTONE E REGGIO C. - II TRANCHE (ART.45,COMMI 1 E 4,LEGGE 448/2001 -ORDINANZA PROTEZIONE CIVILE N.3081/2000). **NOTA:** *VEDI I CAPITOLI 51020009 DELL'ENTRATA E 32040238, 32040240 E 32040242 DELLA SPESA - IL CONTRIBUTO ANNUO DELLO STATO DECORRE DAL 2003 E FINO AL 2017.*	RS CP CS	1.743.000,00 3.486.000,00 5.229.000,00	RR RC TR	1.743.000,00 1.743.000,00 3.486.000,00	R A CS	0,00 3.486.000,00 -1.743.000,00	CP	0,00	EP EC TR	0,00 1.743.000,00 1.743.000,00
E4407001901	*Risorse Vincolate (Capitolo: U3204023901; U3204024101; U3204024301)* ASSEGNAZIONE DI FONDI DALLO STATO A TITOLO DI CONTRIBUTO ANNUO PER LA COPERTURA DEGLI ONERI DI AMMORTAMENTO DEL MUTUO QUINDICENNALE CHE LA REGIONE CALABRIA HA CONTRATTO CON LA CC.DD.PP. PER LA REALIZZAZIONE DEPIANO DEGLI INTERVENTI INFRASTRUTTURALI URGENTI DIRETTI A FRONTEGGIARE I DANNI CONSEGUENTI AGLI EVENTI ALLUVIONALI E AI DISSESTI IDROGEOLOICI DEL 9 E 10 SETTEMBRE CHE HANNO COLPITO IL VERSANTE JONICO DELLE POVINCE DI CATANZARO, COSENZA, CROTONE E REGGIO C. -III TRANCHE (ART.4,COMMI 1 E 4,LEGGE 448/2001 -ORDINANZA PROTEZIONE CIVILE N.3081/2000) **NOTA:** *VEDI I CAPITOLI 51020010 DELL'ENTRATA E 32040239, 32040241 E 32040243 DELLA SPESA - IL CONTRIBUTO ANNUO DELLO STATO DECORRE DAL 2003 E FINO AL 2017.*	RS CP CS	315.000,00 630.000,00 945.000,00	RR RC TR	315.000,00 315.000,00 630.000,00	R A CS	0,00 630.000,00 -315.000,00	CP	0,00	EP EC TR	0,00 315.000,00 315.000,00

TITOLO TIPOLOGIA CAPITOLO	DENOMINAZIONE	RESIDUI ATTIVI AL 1/1/2016 (RS)		RISCOSSIONI IN C/RESIDUI (RR)		RIACCERTAMENTI RESIDUI (R) (3)				RESIDUI ATTIVI DA ESERCIZI PRECEDENTI (EP=RS-RR+R)	
		PREVISIONI DEFINITIVE DI COMPETENZA (CP)		RISCOSSIONI IN C/ COMPETENZA (RC)		ACCERTAMENTI (A)(4)		MAGGIORI O MINORI ENTRATE DI COMPETENZA =A-CP(5)		RESIDUI ATTIVI DA ESERCIZIO DI COMPETENZA (EC=A-RC)	
		PREVISIONI DEFINITIVE DI CASSA (CS)		TOTALE RISCOSSIONI (TR=RR +RC)		MAGGIORI O MINORI ENTRATE DI CASSA =TR-CS(5)				TOTALE RESIDUI ATTIVI DA RIPORTARE (TR=EP+EC)	
E4409000901	*Risorse Vincolate (Capitolo: U3202050701; U3202050702; U3202050703; U3202050704; U3202050705; U3202050706; U3202050707; U3202050711; U3202050712; U3202050713; U3202050714; U3202050801; U3202050802; U3202050901)* ASSEGNAZIONE DA PARTE DELLO STATO DI FONDI PER GLI INTERVENTI DI PREVENZIONE DEL RISCHIO SISMICO IN ATTUAZIONE DI QUANTO PREVISTO DALL'ART. 11 DEL DECRETO LEGGE 28 APRILE 2009, N.39, CONVERTITO, CON MODIFICAZIONI, DALLA LEGGE 24 GIUGNO 2009, N. 77	RS CP CS	0,00 26.444.243,37 26.444.243,37	RR RC TR	0,00 26.444.243,37 26.444.243,37	R A CS	0,00 26.444.243,37 0,00	CP	0,00	EP EC TR	0,00 0,00 0,00
E4412001200	*Risorse Vincolate (Capitolo: U2401030600; U2401030602)* ASSEGNAZIONE DI FONDI DALLO STATO PER L'ATTUAZIONE DELL'ACCORDO DI PROGRAMMA QUADRO SISTEMA DELLE INFRASTRUTTURE DI TRASPORTO SOTTOSCRITTO IN DATA 29.7.2002 E CONFLUITO NELL'ATTO DI RACCORDO DI CUI ALLA DELIBERAZIONE DELLA GIUNTA REGIONALE N. 440 DEL 24.7.2007 E NEL I° ATTO INTEGRATIVO ALL'ATTO DI RACCORDO STIPULATO IN DATA 3 MARZO 2009 (LEGGE 30.6.98, N.208 - DELIBERAZIONE CIPE N. 36 DEL 3.5.2002 E N. 3 DEL 22 MARZO 2006).	RS CP CS	305.310,00 0,00 305.310,00	RR RC TR	0,00 0,00 0,00	R A CS	-305.310,00 0,00 -305.310,00	CP	0,00	EP EC TR	0,00 0,00 0,00
E4412001201	*Risorse Vincolate (Capitolo: U2401030101; U2401030102; U2401030601; U2401030603; U2401030604; U2401030605; U2401030606; U2401030607; U2401030608)* ASSEGNAZIONE DI FONDI DALLO STATO PER L'ATTUAZIONE DELL'ACCORDO DI PROGRAMMA QUADRO SISTEMA DELLE INFRASTRUTTURE DI TRASPORTO SOTTOSCRITTO IN DATA 29.7.2002 E CONFLUITO NELL'ATTO DI RACCORDO DI CUI ALLA DELIBERAZIONE DELLA GIUNTA REGIONALE N. 440 DEL 24.7.2007 E NEL I° ATTO INTEGRATIVO ALL'ATTO DI RACCORDO STIPULATO IN DATA 3 MARZO 2009 (LEGGE 30.6.98, N.208 - DELIBERAZIONE CIPE N. 36 DEL 3.5.2002 E N. 3 DEL 22 MARZO 2006). **NOTA:** *FINANZIAMENTO COMPLESSIVO DI EURO 196.213.988,00 (DEL.CIPE N. 36/2002) ISCRITTI NEGLI ANNI 2003-2007, DI CUI EURO 6.862.249,00 SOGGETTI A SWAP A FAVORE DEL I° ATTO INTEGRATIVO ALL'ATTO DI RACCORDO DELL'APQ 'SISTEMA DELLE INFRASTRUTTURE DI TRASPORTO' (VEDI ANCHE CAPITOLO DELLA SPESA 24010306). CON SWAP 2009 EURO 862.249,00 AFFERISCONO ALLA DEL.CIPE N. 3/2006.APQ RIDOTTO DI EURO 6.139.530,34 (DEL.CIPE N. 36/2002) AI SENSI DELLA DELIBERA DI GIUNTA REGIONALE N. 313 DEL 25 MARZO 2010.*	RS CP CS	421.965,21 89.424.391,37 89.846.356,58	RR RC TR	0,00 0,00 0,00	R A CS	0,00 11.291.269,78 -89.846.356,58	CP	-78.133.121,59	EP EC TR	421.965,21 11.291.269,78 11.713.234,99
E4412001401	*Risorse Vincolate (Capitolo: U3303010301; U3303010302; U3303010303)* ASSEGNAZIONE DI FONDI DALLO STATO PER L'ATTUAZIONE DELL'ACCORDO DI PROGRAMMA QUADRO INERENTE AL SETTORE "CICLO INTEGRATO DELLE ACQUE" (DELIBERAZIONE CIPE 142 DEL 6.8.1999 - ACCORDO DI PROGRAMMA QUADRO SOTTOSCRITTO IN DATA 27.10.1999). **NOTA:** *FINANZIAMENTO COMPLESSIVO DI EURO 32.266.657,03 ISCRITTO NEGLI ANNI 2003 E 2008. L'IMPORTO DI EURO 2.828.100,69 COSTITUISCE UNA NUOVA ISCRIZIONE SUL BILANCIO 2016 AI SENSI DEL PARAGRAFO 3.6, LETTERA C, DELL'ALLEGATO 4/2 DEL DECRETO LEGISLATIVO 23 GIUGNO 2011, N.118.*	RS CP CS	0,00 77.139,42 77.139,42	RR RC TR	0,00 0,00 0,00	R A CS	0,00 77.139,42 -77.139,42	CP	0,00	EP EC TR	0,00 77.139,42 77.139,42
E4412001601	*Risorse Vincolate (Capitolo: U5301010101; U5301010102; U5301010103)* ASSEGNAZIONE DI FONDI DALLO STATO PER L'ATTUAZIONE DELL'ACCORDO DI PROGRAMMA QUADRO BENI ED ATTIVITA' CULTURALI PER IL TERRITORIO DELLA REGIONE CALABRIA SOTTOSCRITTO IN DATA 22.12.2003 (LEGGE 30.6.98, N. 208-DELIBERAZIONI CIPE N. 84 DEL 4.8.2000, N. 17 DEL 9.5.2003 E N.20 DEL 29.9.2004). **NOTA:** *FINANZIAMENTO COMPLESSIVO INIZIALE DI EURO 60.000.000,00 ISCRITTO NEGLI ANNI 2003-2007 RIMODULATO IN EURO 54.139.483,78, DI CUI EURO 30.480.373,67 A VALERE SULLA DELIBERA CIPE N. 84/2000, EURO 11.569.573,32 SULLA DELIBERA CIPE N. 17/2003 ED EURO 12.089.536,79 SULLA DELIBERA CIPE N. 20/2004, CON SWAP DI EURO 618.791,74 A FAVORE DELL'APQ 'TUTELA DELLE ACQUE E GESTIONE INTEGRATA DELLE RISORSE IDRICHE (TAGIRI)' - I° ATTO INTEGRATIVO (SETTORE DEPURAZIONE). APQ RIDOTTO DI EURO 3.627,67 PER SWAP A FAVORE DI ALTRI APQ AI SENSI DELLA DELIBERA DI GIUNTA REGIONALE N. 313 DEL 25 MARZO 2010. APQ ULTERIORMENTE RIDOTTO DI EURO 779.745,44 A SEGUITO DELLA RIPROGRAMMAZIONE AI SENSI DELLA DELIBERA CIPE 23/3/2012, N. 41 E S.M.I., DI CUI EURO 363.204,59 TRASFERITI ALL'APQ BENI ED ATTIVITA' CULTURALI II ATTO INTEGRATIVO. L'IMPORTO DI EURO 5.297.308,34 COSTITUISCE UNA NUOVA ISCRIZIONE SUL BILANCIO 2016 AI SENSI DEL PARAGRAFO 3.6, LETTERA C, DELL'ALLEGATO 4/2 DEL DECRETO LEGISLATIVO 23 GIUGNO 2011, N.118.*	RS CP CS	932.596,49 1.424.475,80 2.357.072,29	RR RC TR	0,00 0,00 0,00	R A CS	-99.284,01 152.843,46 -2.357.072,29	CP	-1.271.632,34	EP EC TR	833.312,48 152.843,46 986.155,94
E4412002000	*Risorse Vincolate (Capitolo: U3202021000; U3302020100; U3302020300; U3302020303; U3302020900; U3302021000; U3302021100; U3302021200)* ASSEGNAZIONE DI FONDI DALLO STATO PER L'ATTUAZIONE DELL'ACCORDO DI PROGRAMMA QUADRO INERENTE AL SETTORE "EMERGENZE URBANE E TERRITORIALI" (DELIBERAZIONE CIPE N. 17 DEL 9.3.2003).	RS CP CS	41.028.998,80 0,00 41.028.998,80	RR RC TR	0,00 0,00 0,00	R A CS	0,00 0,00 -41.028.998,80	CP	0,00	EP EC TR	41.028.998,80 0,00 41.028.998,80

TITOLO TIPOLOGIA CAPITOLO	DENOMINAZIONE	RESIDUI ATTIVI AL 1/1/2016 (RS)		RISCOSSIONI IN C/RESIDUI (RR)		RIACCERTAMENTI RESIDUI (R) (3)			RESIDUI ATTIVI DA ESERCIZI PRECEDENTI (EP=RS-RR+R)	
		PREVISIONI DEFINITIVE DI COMPETENZA (CP)		RISCOSSIONI IN C/ COMPETENZA (RC)		ACCERTAMENTI (A)(4)		MAGGIORI O MINORI ENTRATE DI COMPETENZA =A-CP(5)	RESIDUI ATTIVI DA ESERCIZIO DI COMPETENZA (EC=A-RC)	
		PREVISIONI DEFINITIVE DI CASSA (CS)		TOTALE RISCOSSIONI (TR=RR +RC)		MAGGIORI O MINORI ENTRATE DI CASSA =TR-CS(5)			TOTALE RESIDUI ATTIVI DA RIPORTARE (TR=EP+EC)	
E4412002001	*Risorse Vincolate (Capitolo: U3202021001; U3302020101; U3302020102; U3302020103; U3302020104; U3302020105; U3302020301; U3302020302; U3302020901; U3302020902; U3302021001; U3302021101; U3302021201)* ASSEGNAZIONE DI FONDI DALLO STATO PER L'ATTUAZIONE DELL'ACCORDO DI PROGRAMMA QUADRO INERENTE AL SETTORE "EMERGENZE URBANE E TERRITORIALI" (DELIBERAZIONE CIPE N. 17 DEL 9.3.2003). **NOTA:** *FINANZIAMENTO COMPLESSIVO DI EURO 70.000.000,00 DI CUI EURO 60.000.000,00 ATTRIBUITE AL PROTOCOLLO AGGIUNTIVO LA CITTADELLA (VEDI CAPITOLO 33020203 DELLA SPESA). APQ INCREMENTATO DI EURO 33.300.000,00 PROVENIENTI DA ALTRI APQ AI SENSI DELLA DELIBERA DI GIUNTA REGIONALE N. 313 DEL 25 MARZO 2010.*	RS CP CS	0,00 18.382,02 18.382,02	RR RC TR	0,00 0,00 0,00	R A CS	0,00 4.644,09 -18.382,02	CP	-13.737,93	EP EC TR	0,00 4.644,09 4.644,09
E4412002200	*Risorse Vincolate (Capitolo: U3302020200)* ASSEGNAZIONE DI FONDI DALLO STATO PER L'ATTUAZIONE DELL'ACCORDO DI PROGRAMMA QUADRO ACCELERAZIONE DELLA SPESA NELLE AREE URBANE SIGLATO IL 31 MARZO 2005 (LEGGE 30 GIUGNO 1998, N. 208 - DELIBERAZIONE CIPE N. 20 DEL 29 SETTEMBRE 2004).	RS CP CS	11.237.586,67 0,00 11.237.586,67	RR RC TR	0,00 0,00 0,00	R A CS	-548.240,19 0,00 -11.237.586,67	CP	0,00	EP EC TR	10.689.346,48 0,00 10.689.346,48
E4412002201	*Risorse Vincolate (Capitolo: U3302020201; U3302020202)* ASSEGNAZIONE DI FONDI DALLO STATO PER L'ATTUAZIONE DELL'ACCORDO DI PROGRAMMA QUADRO ACCELERAZIONE DELLA SPESA NELLE AREE URBANE SIGLATO IL 31 MARZO 2005 (LEGGE 30 GIUGNO 1998, N. 208 - DELIBERAZIONE CIPE N. 20 DEL 29 SETTEMBRE 2004). **NOTA:** *FINANZIAMENTO COMPLESSIVO DI EURO 25.523.100,00 ISCRITTO NEGLI ANNI 2005 E 2006, RIDOTTO DI EURO 3.221.941,25 PER SWAP A FAVORE DI ALTRI APQ AI SENSI DELLA DELIBERA DI GIUNTA REGIONALE N. 313 DEL 25 MARZO 2010. APQ ULTERIORMENTE RIMODULATO IN EURO 21.830.211,54A SEGUITO DELLA RIPROGRAMMAZIONE AI SENSI DELLA DELIBERA CIPE 23 MARZO 2012, N. 41 CON SWAP DI EURO 470.947,21 A FAVORE DELL'APQ 'EMERGENZE URBANISTICHE E TERRITORIALI - III PROTOCOLLO AGGIUNTIVO'. L'IMPORTO DI EURO 243.784,61 COSTITUISCE UNA NUOVA ISCRIZIONE SUL BILANCIO 2016 AI SENSI DEL PARAGRAFO 3.6, LETTERA C, DELL'ALLEGATO 4/2 DEL DECRETO LEGISLATIVO 23 GIUGNO 2011, N.118.*	RS CP CS	0,00 540.000,00 540.000,00	RR RC TR	0,00 0,00 0,00	R A CS	0,00 0,00 -540.000,00	CP	-540.000,00	EP EC TR	0,00 0,00 0,00
E4412002301	*Risorse Vincolate (Capitolo: U2401050101; U2401050102; U2401050103; U2401050105)* ASSEGNAZIONE DI FONDI DALLO STATO PER L'ATTUAZIONE DELL'ACCORDO DI PROGRAMMA QUADRO INERENTE AL SETTORE DELLA SOCIETA' DELL'INFORMAZIONE SIGLATO IN DATA 21.4.2005 E DELL'ACCORDO INTEGRATIVO STIPULATO IN DATA 30 DICEMBRE 2005 (LEGGE 30.6.1998, N. 208 - DELIBERAZIONI CIPE N. 17 DEL 9 MAGGIO 2003, N. 83 DEL 13 NOVEMBRE 2003 E N. 20 DEL 29 SETTEMBRE 2004). **NOTA:** *FINANZIAMENTO COMPLESSIVO DI EURO 33.751.400,00 ISCRITTI NEGLI ANNI 2006, 2007 E 2008, DI CUI EURO 24.629.000,00 A CARICO DELLA DELIBERA CIPE N. 17/2003, EURO 6.903.000,00 DELLA DELIBERA CIPE N. 83/2003 ED EURO 2.219.400,00 DELLA DELIBERA CIPE N. 20/2004. LA SOMMA DI EURO 1.477.000,00 E' STATA ISCRITTA E RISCOSSA AL CAPITOLO 44120033 DELL'ENTRATA DEL BILANCIO 2007. L'IMPORTO DI EURO 8.068.949,67 COSTITUISCE UNA NUOVA ISCRIZIONE SUL BILANCIO 2016 AI SENSI DEL PARAGRAFO 3.6, LETTERA C, DELL'ALLEGATO 4/2 DEL DECRETO LEGISLATIVO 23 GIUGNO 2011, N.118.*	RS CP CS	0,00 545.429,35 545.429,35	RR RC TR	0,00 0,00 0,00	R A CS	0,00 11.429,35 -545.429,35	CP	-534.000,00	EP EC TR	0,00 11.429,35 11.429,35
E4412002400	*Risorse Vincolate (Capitolo: U2401030200)* ASSEGNAZIONE DI FONDI DALLO STATO PER L'ATTUAZIONE DELL'ACCORDO DI PROGRAMMA QUADRO INERENTE AL SETTORE DELLE INFRASTRUTTURE DI TRASPORTO SIGLATO IN DATA 29.7.2002 E CONFLUITO NELL'ATTO DI RACCORDO DI CUI ALLA DELIBERAZIONE DELLA GIUNTA REGIONALE N. 440 DEL 24.7.2007 (LEGGE 30.6.1998, N. 208 - DELIBERAZIONE CIPE N. 17 DEL 9.5.2003).	RS CP CS	72.718.029,11 0,00 72.718.029,11	RR RC TR	0,00 0,00 0,00	R A CS	-45.673.837,50 0,00 -72.718.029,11	CP	0,00	EP EC TR	27.044.191,61 0,00 27.044.191,61
E4412002401	*Risorse Vincolate (Capitolo: U2401030201)* ASSEGNAZIONE DI FONDI DALLO STATO PER L'ATTUAZIONE DELL'ACCORDO DI PROGRAMMA QUADRO INERENTE AL SETTORE DELLE INFRASTRUTTURE DI TRASPORTO SIGLATO IN DATA 29.7.2002 E CONFLUITO NELL'ATTO DI RACCORDO DI CUI ALLA DELIBERAZIONE DELLA GIUNTA REGIONALE N. 440 DEL 24.7.2007 (LEGGE 30.6.1998, N. 208 - DELIBERAZIONE CIPE N. 17 DEL 9.5.2003). **NOTA:** *FINANZIAMENTO COMPLESSIVO DI EURO 180.475.525,00 DI CUI EURO 32.964.951,00 PRECEDENTEMENTE ISCRITTI A CARICO DELLA DELIBERA CIPE N. 138/2000 AL CAPITOLO 42120011 E RIPROGRAMMATI SOLO NELLA PARTE SPESA AL CAPITOLO 24010302. APQ RIDOTTO DI EURO 3.876.317,76 AI SENSI DELLA DELIBERA DI GIUNTA REGIONALE N. 313 DEL 25 MARZO 2010. L'IMPORTO DI EURO 19.940.521,67 COSTITUISCE UNA NUOVA ISCRIZIONE SUL BILANCIO 2016 AI SENSI DEL PARAGRAFO 3.6, LETTERA C, DELL'ALLEGATO 4/2 DEL DECRETO LEGISLATIVO 23 GIUGNO 2011, N.118.*	RS CP CS	0,00 2.545.134,56 2.545.134,56	RR RC TR	0,00 0,00 0,00	R A CS	0,00 0,00 -2.545.134,56	CP	-2.545.134,56	EP EC TR	0,00 0,00 0,00

TITOLO TIPOLOGIA CAPITOLO	DENOMINAZIONE	RESIDUI ATTIVI AL 1/1/2016 (RS)	RISCOSSIONI IN C/RESIDUI (RR)	RIACCERTAMENTI RESIDUI (R) (3)		RESIDUI ATTIVI DA ESERCIZI PRECEDENTI (EP=RS-RR+R)
		PREVISIONI DEFINITIVE DI COMPETENZA (CP)	RISCOSSIONI IN C/ COMPETENZA (RC)	ACCERTAMENTI (A)(4)	MAGGIORI O MINORI ENTRATE DI COMPETENZA =A-CP(5)	RESIDUI ATTIVI DA ESERCIZIO DI COMPETENZA (EC=A-RC)
		PREVISIONI DEFINITIVE DI CASSA (CS)	TOTALE RISCOSSIONI (TR=RR +RC)	MAGGIORI O MINORI ENTRATE DI CASSA =TR-CS(5)		TOTALE RESIDUI ATTIVI DA RIPORTARE (TR=EP+EC)
E4412002700	*Risorse Vincolate (Capitolo: U2401030300; U2401030700)* ASSEGNAZIONE DI SOMME DALLO STATO PER L'ATTUAZIONE DELL'ACCORDO DI PROGRAMMA QUADRO SISTEMA DELLE INFRASTRUTTURE DI TRASPORTO - II° ATTO INTEGRATIVO, SETTORE STRADE E AEROPORTI SOTTOSCRITTO IN DATA 30 DICEMBRE 2005 E CONFLUITO NELL'ATTO DI RACCORDO DI CUI ALLA DELIBERAZIONE DELLA G.R. N. 440 DEL 24.7.2007 E NEL II° ATTO INTEGRATIVO ALL'ATTO DI RACCORDO STIPULATO IN DATA 23/12/2008 (DELIBERAZIONI CIPE N. 20 DEL 29.9.2004 E N. 35 DEL 27.5.2005 - DELIBERAZIONE DELLA G.R. N. 818 DEL 12.12.2007).	RS 64.354.115,30 CP 0,00 CS 64.354.115,30	RR 0,00 RC 0,00 TR 0,00	R -11.406.003,37 A 0,00 CS -64.354.115,30	CP 0,00	EP 52.948.111,93 EC 0,00 TR 52.948.111,93
E4412002701	*Risorse Vincolate (Capitolo: U2401030301; U2401030302; U2401030303; U2401030304; U2401030305; U2401030701)* ASSEGNAZIONE DI SOMME DALLO STATO PER L'ATTUAZIONE DELL'ACCORDO DI PROGRAMMA QUADRO SISTEMA DELLE INFRASTRUTTURE DI TRASPORTO - II° ATTO INTEGRATIVO, SETTORE STRADE E AEROPORTI SOTTOSCRITTO IN DATA 30 DICEMBRE 2005 E CONFLUITO NELL'ATTO DI RACCORDO DI CUI ALLA DELIBERAZIONE DELLA G.R. N. 440 DEL 24.7.2007 E NEL II° ATTO INTEGRATIVO ALL'ATTO DI RACCORDO STIPULATO IN DATA 23/12/2008 (DELIBERAZIONI CIPE N. 20 DEL 29.9.2004 E N. 35 DEL 27.5.2005 - DELIBERAZIONE DELLA G.R. N. 818 DEL 12.12.2007). **NOTA:** *FINANZIAMENTO COMPLESSIVO DI EURO 123.861.430,80 ISCRITTI NEGLI ANNI 2006 E 2007 DI CUI EURO 113.121.000,00 A VALERE SULLA DELIBERA CIPE N. 20/2004 (EURO 9.475.094,00 SONO STATI SOGGETTI A SWAP A FAVORE DEL II° ATTO INTEGRATIVO ALL'ATTO DI RACCORDO DELL'APQ 'SISTEMA DELLE INFRASTRUTTURE DI TRASPORTO'. VEDI ANCHE CAPITOLO DELLA SPESA 24010307) ED EURO 10.740.430,80 SULLA DELIBERA CIPE N. 35/2005. APQ RIDOTTO DI EURO 945.769,81 AI SENSI DELLA DELIBERA DI GIUNTA REGIONALE N. 313 DEL 25 MARZO 2010. APQ ULTERIORMENTE RIDOTTO DI EURO 2.500.000,00 A SEGUITO DELLA RIPROGRAMMAZIONE AI SENSI DELLA DELIBERA CIPE 23/3/2013, N. 41 E S.M.I. L'IMPORTO DI EURO 8.798.776,89 COSTITUISCE UNA NUOVA ISCRIZIONE SUL BILANCIO 2016 AI SENSI DEL PARAGRAFO 3.6, LETTERA C, DELL'ALLEGATO 4/2 DEL DECRETO LEGISLATIVO 23 GIUGNO 2011, N.118.*	RS 1.344.196,31 CP 4.867.102,20 CS 6.211.298,51	RR 0,00 RC 0,00 TR 0,00	R 0,00 A 1.864.150,81 CS -6.211.298,51	CP -3.002.951,39	EP 1.344.196,31 EC 1.864.150,81 TR 3.208.347,12
E4412002800	*Risorse Vincolate (Capitolo: U3302020400)* ASSEGNAZIONE DI FONDI DALLO STATO PER L'ATTUAZIONE DELL'ACCORDO DI PROGRAMMA QUADRO EMERGENZE URBANE E TERRITORIALI - PROTOCOLLO AGGIUNTIVO LA CITTADELLA (DELIBERAZIONE CIPE N. 20 DEL 29 SETTEMBRE 2004).	RS 16.395.447,30 CP 0,00 CS 16.395.447,30	RR 0,00 RC 0,00 TR 0,00	R 0,00 A 0,00 CS -16.395.447,30	CP 0,00	EP 16.395.447,30 EC 0,00 TR 16.395.447,30
E4412002900	*Risorse Vincolate (Capitolo: U3301020100)* ASSEGNAZIONE DI FONDI DALLO STATO PER L'ATTUAZIONE DELL'ACCORDO DI PROGRAMMA QUADRO DIFESA DEL SUOLO (EROSIONE DELLE COSTE) (DELIBERAZIONE CIPE N. 35 DEL 27 MAGGIO 2005).	RS 14.033.315,79 CP 0,00 CS 14.033.315,79	RR 0,00 RC 0,00 TR 0,00	R -10.747.202,84 A 0,00 CS -14.033.315,79	CP 0,00	EP 3.286.112,95 EC 0,00 TR 3.286.112,95
E4412002901	*Risorse Vincolate (Capitolo: U3301020101)* ASSEGNAZIONE DI FONDI DALLO STATO PER L'ATTUAZIONE DELL'ACCORDO DI PROGRAMMA QUADRO DIFESA DEL SUOLO (EROSIONE DELLE COSTE) (DELIBERAZIONE CIPE N. 35 DEL 27 MAGGIO 2005). **NOTA:** *FINANZIAMENTO COMPLESSIVO DI 45 MILIONI DI EURO ISCRITTI NEGLI ANNI 2006 E 2007 POI RIMODULATO IN EURO 32.762.221,85 CON SWAP DI EURO 10.100.000,00 A FAVORE DELL'APQ 'EMERGENZE URBANISTICHE III° ATTO INTEGRATIVO', CON SWAP DI EURO 4.687.505,00 DALL'APQ 'TAGIRI - NUOVO CICLO INTEGRATO DELLE ACQUE' E CON SWAP DI EURO 6.825.283,15 A FAVORE DELL'APQ 'TUTELA DELLE ACQUE E GESTIONE INTEGRATA DELLE RISORSE IDRICHE (TAGIRI)' - I° ATTO INTEGRATIVO (SETTORE DEPURAZIONE). APQ SUCCESSIVAMENTE RIMODULATO IN EURO 32.676.724,37 CON SWAP DI EURO 85.497,48 A FAVORE DI ALTRI APQ AI SENSI DELLA DELIBERA DI GIUNTA REGIONALE N. 313 DEL 25 MARZO 2010. APQ ULTERIORMENTE RIMODULATO IN EURO 32.674.445,40 A SEGUITO DELLA RIPROGRAMMAZIONE AI SENSI DELLA DELIBERA CIPE 23/3/2012, N. 41 E S.M.I. L'IMPORTO DI EURO 3.013.891,66 COSTITUISCE UNA NUOVA ISCRIZIONE SUL BILANCIO 2016 AI SENSI DEL PARAGRAFO 3.6, LETTERA C, DELL'ALLEGATO 4/2 DEL DECRETO LEGISLATIVO 23 GIUGNO 2011, N.118.*	RS 687.190,78 CP 3.079.388,43 CS 3.766.579,21	RR 0,00 RC 0,00 TR 0,00	R 0,00 A 632.640,35 CS -3.766.579,21	CP -2.446.748,08	EP 687.190,78 EC 632.640,35 TR 1.319.831,13
E4412003000	*Risorse Vincolate (Capitolo: U3303011800)* ASSEGNAZIONE DI FONDI DALLO STATO PER L'ATTUAZIONE DELL'ACCORDO DI PROGRAMMA QUADRO CICLO INTEGRATO DELLE ACQUE (RISORSE IDRICHE, RETI FOGNIARIE, IMPIANTI DI DEPURAZIONE) (DELIBERAZIONE CIPE N. 35 DEL 27 MAGGIO 2005).	RS 3.473.768,35 CP 0,00 CS 3.473.768,35	RR 0,00 RC 0,00 TR 0,00	R -3.473.768,35 A 0,00 CS -3.473.768,35	CP 0,00	EP 0,00 EC 0,00 TR 0,00

TITOLO TIPOLOGIA CAPITOLO	DENOMINAZIONE	RESIDUI ATTIVI AL 1/1/2016 (RS)		RISCOSSIONI IN C/RESIDUI (RR)		RIACCERTAMENTI RESIDUI (R) (3)				RESIDUI ATTIVI DA ESERCIZI PRECEDENTI (EP=RS-RR+R)	
		PREVISIONI DEFINITIVE DI COMPETENZA (CP)		RISCOSSIONI IN C/ COMPETENZA (RC)		ACCERTAMENTI (A)(4)		MAGGIORI O MINORI ENTRATE DI COMPETENZA =A-CP(5)		RESIDUI ATTIVI DA ESERCIZIO DI COMPETENZA (EC=A-RC)	
		PREVISIONI DEFINITIVE DI CASSA (CS)		TOTALE RISCOSSIONI (TR=RR +RC)		MAGGIORI O MINORI ENTRATE DI CASSA =TR-CS(5)				TOTALE RESIDUI ATTIVI DA RIPORTARE (TR=EP+EC)	
E4412003001	*Risorse Vincolate (Capitolo: U3303011801)* ASSEGNAZIONE DI FONDI DALLO STATO PER L'ATTUAZIONE DELL'ACCORDO DI PROGRAMMA QUADRO CICLO INTEGRATO DELLE ACQUE (RISORSE IDRICHE, RETI FOGNIARIE, IMPIANTI DI DEPURAZIONE) (DELIBERAZIONE CIPE N. 35 DEL 27 MAGGIO 2005). **NOTA:** *FINANZIAMENTO COMPLESSIVO DI EURO 100.050.008,20 ISCRITTO NEGLI ANNI 2006 E 2008 RIMODULATO IN EURO 98.423.451,62 CON SWAP DI EURO 1.626.556,58 A FAVORE DELL'APQ 'TUTELA DELLE ACQUE E GESTIONE INTEGRATA DELLE RISORSE IDRICHE (TAGIRI)' - I° ATTO INTEGRATIVO (SETTORE DEPURAZIONE). APQ ULTERIORMENTE RIMODULATO IN EURO 88.754.255,43 A SEGUITO DELLA RIPROGRAMMAZIONE AI SENSI DELLA DELIBERA CIPE 23/3/2012, N. 41 E S.M.I. L'IMPORTO DI EURO 6.540.349,44 COSTITUISCE UNA NUOVA ISCRIZIONE SUL BILANCIO 2016 AI SENSI DEL PARAGRAFO 3.6, LETTERA C, DELL'ALLEGATO 4/2 DEL DECRETO LEGISLATIVO 23 GIUGNO 2011, N.118.*	RS CP CS	4.809.783,88 6.546.153,68 11.355.937,56	RR RC TR	0,00 0,00 0,00	R A CS	-1.859.492,34 1.657.030,98 -11.355.937,56	CP	-4.889.122,70	EP EC TR	2.950.291,54 1.657.030,98 4.607.322,52
E4412003201	*Risorse Vincolate (Capitolo: U4701010101; U4701010102)* ASSEGNAZIONE DI FONDI DALLO STATO PER L'ATTUAZIONE DELL'ACCORDO DI PROGRAMMA QUADRO 'RICERCA SCIENTIFICA' I° ATTO INTEGRATIVO (DELIBERAZIONE CIPE N. 35 DEL 27 MAGGIO 2005). **NOTA:** *FINANZIAMENTO COMPLESSIVO DI EURO 20.000.000,00 ISCRITTI NELLE ANNUALITA' 2006 (EURO 1.560.000,00) E 2007 (EURO 18.440.000,00). L'IMPORTO DI EURO 5.000.172,09 COSTITUISCE UNA NUOVA ISCRIZIONE SUL BILANCIO 2016 AI SENSI DEL PARAGRAFO 3.6, LETTERA C, DELL'ALLEGATO 4/2 DEL DECRETO LEGISLATIVO 23 GIUGNO 2011, N.118.*	RS CP CS	1.479.766,69 1.334.971,20 2.814.737,89	RR RC TR	0,00 0,00 0,00	R A CS	0,00 1.334.971,20 -2.814.737,89	CP	0,00	EP EC TR	1.479.766,69 1.334.971,20 2.814.737,89
E4412003501	*Risorse Vincolate (Capitolo: U3304010101; U3304010102)* ASSEGNAZIONE DI FONDI DALLO STATO PER L'ATTUAZIONE DELL'ACCORDO DI PROGRAMMA QUADRO INTEGRATIVO 'DIFESA AMBIENTALE (RIFIUTI SOLIDI URBANI E SITI INQUINATI)' (DELIBERAZIONE CIPE N. 35 DEL 27 MAGGIO 2005). **NOTA:** *FINANZIAMENTO COMPLESSIVO DI EURO 39.990.111,66 ISCRITTI NEGLI ANNI 2006 E 2007, POI RIMODULATO IN EURO 37.631.415,29 CON SWAP DI EURO 2.249.156,37 A FAVORE DELL'APQ 'TUTELA E RISANAMENTO AMBIENTALE I° ATTO INTEGRATIVO E CON SWAP DI EURO 109.540,00 A FAVORE DELL'APQ TUTELA E RISANAMENTO AMBIENTALE II° ATTO INTEGRATIVO. APQ SUCCESSIVAMENTE RIMODULATO IN EURO 35.588.077,13 CON SWAP DI EURO 79.999,80 PROVENIENTI DA ALTRI APQ E SWAP DI EURO 2.123.337,96 A FAVORE DELL'APQ TUTELA DELLE ACQUE E GESTIONE INTEGRATA DELLE RISORSE IDRICHE (TAGIRI) - I° ATTO INTEGRATIVO (SETTORE DEPURAZIONE) AI SENSI DELLA DELIBERA DI GIUNTA REGIONALE N. 313 DEL 25 MARZO 2010. APQ ULTERIORMENTE RIDOTTO DI EURO 1.091.379,39 A SEGUITO DELLA RIPROGRAMMAZIONE AI SENSI DELLA DELIBERA CIPE 23/3/2013, N. 41 E S.M.I. L'IMPORTO DI EURO 4.245.951,37 COSTITUISCE UNA NUOVA ISCRIZIONE SUL BILANCIO 2016 AI SENSI DEL PARAGRAFO 3.6, LETTERA C, DELL'ALLEGATO 4/2 DEL DECRETO LEGISLATIVO 23 GIUGNO 2011, N.118.*	RS CP CS	0,00 4.245.951,37 4.245.951,37	RR RC TR	0,00 0,00 0,00	R A CS	0,00 0,00 -4.245.951,37	CP	-4.245.951,37	EP EC TR	0,00 0,00 0,00
E4412003601	*Risorse Vincolate (Capitolo: U5301020101; U5301020201)* TRASFERIMENTO DI FONDI DALLO STATO PER LA REALIZZAZIONE DEL II° ATTO INTEGRATIVO DELL'ACCORDO DI PROGRAMMA QUADRO SENSI CONTEMPORANEI - PROMOZIONE E DIFFUSIONE DELL'ARTE CONTEMPORANEA E LA VALORIZZAZIONE DI CONTESTI ARCHITETTONICI E URBANISTICI REGIONI DEL SUD D'ITALIA SOTTOSCRITTO IN DATA 28 LUGLIO 2006 NONCHE' PER L'ATTUAZIONE DEL III° ATTO INTEGRATIVO SOTTOSCRITTO IN DATA 29 DICEMBRE 2006. (LEGGE 30 GIUGNO 1998,N. 208 - DELIBERA CIPE N. 17 DEL 9 MAGGIO 2003 - DELIBERA CIPE N. 20 DEL 29 SETTEMBRE 2004 - DELIBERA CIPE N. 35 DEL 27 MAGGIO 2005). **NOTA:** *FINANZIAMENTO COMPLESSIVO DI EURO 3.454.545,56 DI CUI EURO 1.524.155,51 INERENTI AL II° ATTO INTEGRATIVO ED EURO 1.930.390,05 INERENTI AL III° ATTO INTEGRATIVO. APQ SUCCESSIVAMENTE RIMODULATO IN EURO 3.449.313,65 CON SWAP DI EURO 5.231,91 A FAVORE DI ALTRI APQ AI SENSI DELLA DELIBERA DI GIUNTA REGIONALE N. 313 DEL 25 MARZO 2010. L'IMPORTO DI EURO 1.055.401,56 COSTITUISCE UNA NUOVA ISCRIZIONE SUL BILANCIO 2016 AI SENSI DEL PARAGRAFO 3.6, LETTERA C, DELL'ALLEGATO 4/2 DEL DECRETO LEGISLATIVO 23 GIUGNO 2011, N.118.*	RS CP CS	0,00 113.358,50 113.358,50	RR RC TR	0,00 0,00 0,00	R A CS	0,00 113.358,50 -113.358,50	CP	0,00	EP EC TR	0,00 113.358,50 113.358,50
E4412003700	*Risorse Vincolate (Capitolo: U2401030400)* ASSEGNAZIONE DI FONDI DALLO STATO PER L'ATTUAZIONE DELL'ACCORDO DI PROGRAMMA QUADRO INERENTE AL SISTEMA DELLE INFRASTRUTTURE DI TRASPORTO STIPULATO IN DATA 3 AGOSTO 2006 (DELIBERAZIONE CIPE N. 84 DEL 4 AGOSTO 2000 - DELIBERAZIONI DELLA GIUNTA REGIONALE N. 440 DEL 24 LUGLIO 2007 E 818 DEL 12 DICEMBRE 2007)	RS CP CS	5.890.772,89 0,00 5.890.772,89	RR RC TR	0,00 0,00 0,00	R A CS	-5.890.772,89 0,00 -5.890.772,89	CP	0,00	EP EC TR	0,00 0,00 0,00

TITOLO TIPOLOGIA CAPITOLO	DENOMINAZIONE	RESIDUI ATTIVI AL 1/1/2016 (RS)	RISCOSSIONI IN C/RESIDUI (RR)	RIACCERTAMENTI RESIDUI (R) (3)		RESIDUI ATTIVI DA ESERCIZI PRECEDENTI (EP=RS-RR+R)
		PREVISIONI DEFINITIVE DI COMPETENZA (CP)	RISCOSSIONI IN C/ COMPETENZA (RC)	ACCERTAMENTI (A)(4)	MAGGIORI O MINORI ENTRATE DI COMPETENZA =A-CP(5)	RESIDUI ATTIVI DA ESERCIZIO DI COMPETENZA (EC=A-RC)
		PREVISIONI DEFINITIVE DI CASSA (CS)	TOTALE RISCOSSIONI (TR=RR +RC)	MAGGIORI O MINORI ENTRATE DI CASSA =TR-CS(5)		TOTALE RESIDUI ATTIVI DA RIPORTARE (TR=EP+EC)
E4412003800	*Risorse Vincolate (Capitolo: U3303011900)* ASSEGNAZIONE DI FONDI DALLO STATO PER L'ATTUAZIONE DELL'ACCORDO DI PROGRAMMA QUADRO TUTELA DELLE ACQUE E GESTIONE INTEGRATA DELLE RISORSE IDRICHE DEL 28 GIUGNO 2006 (FONDI ASSEGNATI DAL MINISTERO DELL'AMBIENTE AI SENSI DELL'ART. 141, COMMA 4 DELL'ART. 144, COMMA 17, DELL'ART. 109, COMMA 1, DELLA LEGGE 23 DICEMBRE 2000, N. 388 E DELL'ART. 35 DELLA LEGGE 28 DICEMBRE 2001, N. 448).	RS 5.084.125,39 CP 0,00 CS 5.084.125,39	RR 560.301,38 RC 0,00 TR 560.301,38	R 0,00 A 0,00 CS -4.523.824,01	CP 0,00	EP 4.523.824,01 EC 0,00 TR 4.523.824,01
E4412003900	*Risorse Vincolate (Capitolo: U3302020500)* ASSEGNAZIONE DI FONDI DALLO STATO PER L'ATTUAZIONE DELL'ACCORDO DI PROGRAMMA QUADRO 'EMERGENZE URBANISTICHE E TERRITORIALI - III PROTOCOLLO AGGIUNTIVO - PROGRAMMA DI RIQUALIFICAZIONE E RECUPERO DEI CENTRI STORICI' SOTTOSCRITTO IN DATA 19 LUGLIO 2007 (DELIBERAZIONI CIPE N. 20 DEL 29 SETTEMBRE 2004, N. 35 DEL 27 MAGGIO 2005 E N. 3 DEL 22 MARZO 2006)	RS 28.689.711,17 CP 0,00 CS 28.689.711,17	RR 0,00 RC 0,00 TR 0,00	R -9.180.074,19 A 0,00 CS -28.689.711,17	CP 0,00	EP 19.509.636,98 EC 0,00 TR 19.509.636,98
E4412003901	*Risorse Vincolate (Capitolo: U3302020501)* ASSEGNAZIONE DI FONDI DALLO STATO PER L'ATTUAZIONE DELL'ACCORDO DI PROGRAMMA QUADRO 'EMERGENZE URBANISTICHE E TERRITORIALI - III PROTOCOLLO AGGIUNTIVO - PROGRAMMA DI RIQUALIFICAZIONE E RECUPERO DEI CENTRI STORICI' SOTTOSCRITTO IN DATA 19 LUGLIO 2007 (DELIBERAZIONI CIPE N. 20 DEL 29 SETTEMBRE 2004, N. 35 DEL 27 MAGGIO 2005 E N. 3 DEL 22 MARZO 2006) **NOTA:** *FINANZIAMENTO COMPLESSIVO DI EURO 36.470.250,00 (POI RIMODULATO IN EURO 62.046.545,00) ISCRITTO NELL'ANNO 2007 DI CUI EURO 29.730.250,00 A VALERE SULLA DELIBERA CIPE N. 20/04, EURO 19.382.196,00 SULLA DELIBERA CIPE N. 35/05 ED EURO 12.934.099,00 A VALERE SULLA DELIBERA CIPE N. 3/2006. APQ SUCCESSIVAMENTE RIMODULATO IN EURO 62.572.238,90 CON SWAP DI EURO 525.693,90 PROVENIENTI DA ALTRI APQ AI SENSI DELLA DELIBERA DI GIUNTA REGIONALE N. 313 DEL 25 MARZO 2010. L'IMPORTO DI EURO 1.925.753,95 COSTITUISCE UNA NUOVA ISCRIZIONE SUL BILANCIO 2016 AI SENSI DEL PARAGRAFO 3.6, LETTERA C, DELL'ALLEGATO 4/2 DEL DECRETO LEGISLATIVO 23 GIUGNO 2011, N.118.*	RS 2.148.240,15 CP 8.806.516,14 CS 10.954.756,29	RR 0,00 RC 0,00 TR 0,00	R 0,00 A 1.405.832,36 CS -10.954.756,29	CP -7.400.683,78	EP 2.148.240,15 EC 1.405.832,36 TR 3.554.072,51
E4412004200	*Risorse Vincolate (Capitolo: U3303012000)* ASSEGNAZIONE DI FONDI DA PARTE DELLO STATO PER LA REALIZZAZIONE DEL PROGETTO "COMPLETAMENTO DELLO SCHEMA IDRICO SULLA DIGA DEL TORRENTE MENTA", ARTICOLATO IN "CONDOTTA FORZATA E CENTRALE IDROELETTRICA" E "OPERE A VALLE DELLA CENTRALE IDROELETTRICA" (DELIBERE CIPE N.19/2004, N. 154/2005, N. 7/2007)	RS 52.425.852,59 CP 0,00 CS 52.425.852,59	RR 0,00 RC 0,00 TR 0,00	R 0,00 A 0,00 CS -52.425.852,59	CP 0,00	EP 52.425.852,59 EC 0,00 TR 52.425.852,59
E4412004201	*Risorse Vincolate (Capitolo: U3303012001; U3303012002)* ASSEGNAZIONE DI FONDI DA PARTE DELLO STATO PER LA REALIZZAZIONE DEL PROGETTO "COMPLETAMENTO DELLO SCHEMA IDRICO SULLA DIGA DEL TORRENTE MENTA", ARTICOLATO IN "CONDOTTA FORZATA E CENTRALE IDROELETTRICA" E "OPERE A VALLE DELLA CENTRALE IDROELETTRICA" (DELIBERE CIPE N.19/2004, N. 154/2005, N. 7/2007) **NOTA:** *FINANZIAMENTO COMPLESSIVO DI 79.654.657,76 DI EURO ISCRITTO NELL'ANNO 2007. L'IMPORTO DI EURO 9.059.865,46 COSTITUISCE UNA NUOVA ISCRIZIONE SUL BILANCIO 2016 AI SENSI DEL PARAGRAFO 3.6, LETTERA C, DELL'ALLEGATO 4/2 DEL DECRETO LEGISLATIVO 23 GIUGNO 2011, N.118.*	RS 0,00 CP 1.465.820,65 CS 1.465.820,65	RR 0,00 RC 0,00 TR 0,00	R 0,00 A 1.465.820,65 CS -1.465.820,65	CP 0,00	EP 0,00 EC 1.465.820,65 TR 1.465.820,65
E4412004401	*Risorse Vincolate (Capitolo: U5301010401)* ASSEGNAZIONE DI FONDI DALLO STATO PER L'ATTUAZIONE DELL'ACCORDO DI PROGRAMMA QUADRO INTEGRATIVO BENI ED ATTIVITA' CULTURALI III ATTO INTEGRATIVO SOTTOSCRITTO IN DATA 9 OTTOBRE 2007 (DELIBERE CIPE N. 84/2000,N. 17/2003, N. 20/2004). **NOTA:** *FINANZIAMENTO COMPLESSIVO DI EURO 7.979.752,36 RIMODULATO IN EURO 7.366.401,79 DI CUI EURO 4.606.455,07 A VALERE SULLA RISERVA DEL 50% DI CUI ALLA DELIBERA CIPE N. 20/2004, EURO 1.364.384,78 A VALERE SULLA DELIBERA CIPE N. 84/2000, EURO 1.395.561,94 SULLA DELIBERA CIPE N. 17/2003 QUALI ECONOMIE DERIVANTI DALL'APQ ORIGINARIO CON SWAP DI EURO 613.350,57 A FAVORE DELL'APQ 'TUTELA DELLE ACQUE E GESTIONE INTEGRATA DELLE RISORSE IDRICHE (TAGIRI)' - I° ATTO INTEGRATIVO (SETTORE DEPURAZIONE). FINANZIAMENTO RIDOTTO DI EURO 416.763,74 A SEGUITO DI RIMODULAZIONE DI CUI ALLA DGR 313 DEL 25 MARZO2010. APQ ULTERIORMENTE RIMODULATO IN EURO 6.551.858,24 A SEGUITO DELLA RIPROGRAMMAZIONE AI SENSI DELLA DELIBERA CIPE 23 MARZO 2012, N. 41 E S.M.I., CON SWAP DI EURO 397.779,81 A FAVORE DELL'APQ 'BENI ED ATTIVITA' CULTURALI - II ATTO INTEGRATIVO'. L'IMPORTO DI EURO 303.294,70 COSTITUISCE UNA NUOVA ISCRIZIONE SUL BILANCIO 2016 AI SENSI DEL PARAGRAFO 3.6, LETTERA C, DELL'ALLEGATO 4/2 DEL DECRETO LEGISLATIVO 23 GIUGNO 2011, N.118.*	RS 0,00 CP 19.999,92 CS 19.999,92	RR 0,00 RC 0,00 TR 0,00	R 0,00 A 19.999,92 CS -19.999,92	CP 0,00	EP 0,00 EC 19.999,92 TR 19.999,92

TITOLO TIPOLOGIA CAPITOLO	DENOMINAZIONE	RESIDUI ATTIVI AL 1/1/2016 (RS)		RISCOSSIONI IN C/RESIDUI (RR)		RIACCERTAMENTI RESIDUI (R) (3)				RESIDUI ATTIVI DA ESERCIZI PRECEDENTI (EP=RS-RR+R)	
		PREVISIONI DEFINITIVE DI COMPETENZA (CP)		RISCOSSIONI IN C/ COMPETENZA (RC)		ACCERTAMENTI (A)(4)		MAGGIORI O MINORI ENTRATE DI COMPETENZA =A-CP(5)		RESIDUI ATTIVI DA ESERCIZIO DI COMPETENZA (EC=A-RC)	
		PREVISIONI DEFINITIVE DI CASSA (CS)		TOTALE RISCOSSIONI (TR=RR +RC)		MAGGIORI O MINORI ENTRATE DI CASSA =TR-CS(5)				TOTALE RESIDUI ATTIVI DA RIPORTARE (TR=EP+EC)	
E4412004800	*Risorse Vincolate (Capitolo: U3302020600)*	RS	2.155.051,13	RR	0,00	R	0,00			EP	2.155.051,13
		CP	0,00	RC	0,00	A	0,00	CP	0,00	EC	0,00
	ASSEGNAZIONE DI FONDI DALLO STATO PER L'ATTUAZIONE DELL'ACCORDO DI PROGRAMMA QUADRO INERENTE AL SETTORE "EMERGENZE URBANE E TERRITORIALI" II° ATTO INTEGRATIVO (DELIBERA CIPE N. 35 DEL 27.5.2005)	CS	2.155.051,13	TR	0,00	CS	-2.155.051,13			TR	2.155.051,13
E4412004801	*Risorse Vincolate (Capitolo: U3302020601)*	RS	0,00	RR	0,00	R	0,00			EP	0,00
		CP	1.643.435,07	RC	0,00	A	679.712,46	CP	-963.722,61	EC	679.712,46
	ASSEGNAZIONE DI FONDI DALLO STATO PER L'ATTUAZIONE DELL'ACCORDO DI PROGRAMMA QUADRO INERENTE AL SETTORE "EMERGENZE URBANE E TERRITORIALI" II° ATTO INTEGRATIVO (DELIBERA CIPE N. 35 DEL 27.5.2005)	CS	1.643.435,07	TR	0,00	CS	-1.643.435,07			TR	679.712,46
	NOTA: *FINANZIAMENTO COMPLESSIVO DI EURO 5.000.000,00 ISCRITTO NELL'ANNO 2007 POI RIMODULATO IN EURO 3.200.000,00 CON SWAP A FAVORE DELL'APQ 'EMERGENZE URBANISTICHE III° ATTO INTEGRATIVO'. APQ SUCCESSIVAMENTE RIMODULATO IN EURO 6.285.186,69 CON SWAP DI EURO 3.085.186,69 PROVENIENTI DA ALTRI APQ AI SENSI DELLA DELIBERA DI GIUNTA REGIONALE N. 313 DEL 25 MARZO 2010. APQ ULTERIORMENTE RIMODULATO IN EURO 5.603.610,65 A SEGUITO DELLA RIPROGRAMMAZIONE AI SENSI DELLA DELIBERA CIPE 23 MARZO 2012, N. 41 E S.M.I., CON SWAP DI EURO 681.576,04 A FAVORE DELL'APQ 'EMERGENZE URBANISTICHE E TERRITORIALI - III PROTOCOLLO AGGIUNTIVO'. L'IMPORTO DI EURO 307.278,58 COSTITUISCE UNA NUOVA ISCRIZIONE SUL BILANCIO 2016 AI SENSI DEL PARAGRAFO 3.6, LETTERA C, DELL'ALLEGATO 4/2 DEL DECRETO LEGISLATIVO 23 GIUGNO 2011, N.118.*											
E4412004901	*Risorse Vincolate (Capitolo: U7203010101; U7203010401; U7203010402)*	RS	0,00	RR	0,00	R	0,00			EP	0,00
		CP	305.100,72	RC	0,00	A	304.381,01	CP	-719,71	EC	304.381,01
	ASSEGNAZIONE DI FONDI DALLO STATO PER L'ATTUAZIONE DELL'ACCORDO DI PROGRAMMA QUADRO "LEGALITA' E SICUREZZA PER LO SVILUPPO DELLA REGIONE CALABRIA ANTONINO SCOPELLITI" - SENCONDO ATTO INTEGRATIVO SOTTOSCRITTO IN DATA 10 APRILE 2008 (LEGGE 30.6.98, N. 208 - DELIBERAZIONE CIPE N. 3 DEL 2006).	CS	305.100,72	TR	0,00	CS	-305.100,72			TR	304.381,01
	NOTA: *FINANZIAMENTO COMPLESSIVO DI EURO 5.000.000,00 ISCRITTO NELL'ANNO 2008. L'IMPORTO DI EURO 1.280.279,72 COSTITUISCE UNA NUOVA ISCRIZIONE SUL BILANCIO 2016 AI SENSI DEL PARAGRAFO 3.6, LETTERA C, DELL'ALLEGATO 4/2 DEL DECRETO LEGISLATIVO 23 GIUGNO 2011, N.118.*											
E4412005000	*Risorse Vincolate (Capitolo: U3303012100)*	RS	1.382.202,68	RR	0,00	R	-1.382.202,68			EP	0,00
		CP	0,00	RC	0,00	A	0,00	CP	0,00	EC	0,00
	ASSEGNAZIONE DI FONDI DALLO STATO PER L'ATTUAZIONE DELL'ACCORDO DI PROGRAMMA QUADRO "NUOVO CICLO INTEGRATO DELLE ACQUE" (DELIBERAZIONE CIPE 29 SETTEMBRE 2004, N. 20).	CS	1.382.202,68	TR	0,00	CS	-1.382.202,68			TR	0,00
E4412005001	*Risorse Vincolate (Capitolo: U3303010301; U3303012101; U3303012102)*	RS	319.935,89	RR	0,00	R	-319.935,89			EP	0,00
		CP	433.277,34	RC	0,00	A	0,00	CP	-433.277,34	EC	0,00
	ASSEGNAZIONE DI FONDI DALLO STATO PER L'ATTUAZIONE DELL'ACCORDO DI PROGRAMMA QUADRO "NUOVO CICLO INTEGRATO DELLE ACQUE" (DELIBERAZIONE CIPE 29 SETTEMBRE 2004, N. 20).	CS	753.213,23	TR	0,00	CS	-753.213,23			TR	0,00
	NOTA: *FINANZIAMENTO COMPLESSIVO DI EURO 71.615.673,71 ISCRITTO NELL'ANNO 2008 POI RIMODULATO IN EURO 65.074.091,41 CON SWAP DI EURO 4.687.505,00 A FAVORE DELL'APQ 'DIFESA SUOLO - EROSIONE DELLE COSTE', SWAP DI EURO 486.933,70 A FAVORE DELL'APQ ENERGIA E SWAP DI EURO 1.367.143,60 A FAVORE DELL'APQ 'TUTELA DELLE ACQUE E GESTIONE INTEGRATA DELLE RISORSE IDRICHE (TAGIRI)' - I°' ATTO INTEGRATIVO (SETTORE DEPURAZIONE). L'IMPORTO DI EURO 22.575.019,79 COSTITUISCE UNA NUOVA ISCRIZIONE SUL BILANCIO 2016 AI SENSI DEL PARAGRAFO 3.6, LETTERA C, DELL'ALLEGATO 4/2 DEL DECRETO LEGISLATIVO 23 GIUGNO 2011, N.118.*											
E4412005100	*Risorse Vincolate (Capitolo: U3304010200)*	RS	7.101.008,41	RR	0,00	R	-4.723.992,94			EP	2.377.015,47
		CP	0,00	RC	0,00	A	0,00	CP	0,00	EC	0,00
	ASSEGNAZIONE DI FONDI DALLO STATO PER L'ATTUAZIONE DELL'ACCORDO DI PROGRAMMA QUADRO 'TUTELA E RISANAMENTO AMBIENTALE PER IL TERRITORIO DELLA REGIONE CALABRIA' I° ATTO INTEGRATIVO (DELIBERAZIONE CIPE N. 3 DEL 22 MARZO 2006 E N. 35 DEL 27 MAGGIO 2005).	CS	7.101.008,41	TR	0,00	CS	-7.101.008,41			TR	2.377.015,47

TITOLO TIPOLOGIA CAPITOLO	DENOMINAZIONE	RESIDUI ATTIVI AL 1/1/2016 (RS)		RISCOSSIONI IN C/RESIDUI (RR)		RIACCERTAMENTI RESIDUI (R) (3)				RESIDUI ATTIVI DA ESERCIZI PRECEDENTI (EP=RS-RR+R)	
		PREVISIONI DEFINITIVE DI COMPETENZA (CP)		RISCOSSIONI IN C/ COMPETENZA (RC)		ACCERTAMENTI (A)(4)		MAGGIORI O MINORI ENTRATE DI COMPETENZA =A-CP(5)		RESIDUI ATTIVI DA ESERCIZIO DI COMPETENZA (EC=A-RC)	
		PREVISIONI DEFINITIVE DI CASSA (CS)		TOTALE RISCOSSIONI (TR=RR +RC)		MAGGIORI O MINORI ENTRATE DI CASSA =TR-CS(5)				TOTALE RESIDUI ATTIVI DA RIPORTARE (TR=EP+EC)	
E4412005101	*Risorse Vincolate (Capitolo: U3304010201)* ASSEGNAZIONE DI FONDI DALLO STATO PER L'ATTUAZIONE DELL'ACCORDO DI PROGRAMMA QUADRO 'TUTELA E RISANAMENTO AMBIENTALE PER IL TERRITORIO DELLA REGIONE CALABRIA' I° ATTO INTEGRATIVO (DELIBERAZIONE CIPE N. 3 DEL 22 MARZO 2006 E N. 35 DEL 27 MAGGIO 2005). **NOTA:** *FINANZIAMENTO COMPLESSIVO DI EURO 20.009.888,34 ISCRITTO NELL'ANNO 2008 POI RIMODULATO IN EURO 22.259.044,71 DI CUI EURO 20.000.000,00 A VALERE SULLA DELIBERA CIPE N. 3/2006 ED EURO 2.259.044,71 A VALERE SULLA DELIBERA CIPE N. 35/2005. APQ RIDOTTO DELL'IMPORTO DI EURO 3.369.485,24 A SEGUITO DELLA RIPROGRAMMAZIONE AI SENSI DELLA DELIBERA CIPE 23 MARZO 2012, N. 41 E S.M.I., DI CUI EURO 1.632.537,34 TRASFERITI ALL'APQ 'DIFESA AMBIENTALE'. L'IMPORTO DI EURO 1.128.827,50 COSTITUISCE UNA NUOVA ISCRIZIONE SUL BILANCIO 2016 AI SENSI DEL PARAGRAFO 3.6, LETTERA C, DELL'ALLEGATO 4/2 DEL DECRETO LEGISLATIVO 23 GIUGNO 2011, N.118.*	RS CP CS	17.274,13 2.731.183,56 2.748.457,69	RR RC TR	0,00 0,00 0,00	R A CS	0,00 149.398,91 -2.748.457,69	CP	-2.581.784,65	EP EC TR	17.274,13 149.398,91 166.673,04
E4412005201	*Risorse Vincolate (Capitolo: U5302010101; U5302010102)* ASSEGNAZIONE DI FONDI DA PARTE DELLO STATO A VALERE SUL FONDO PER LE POLITICHE GIOVANILI E SULLE RISORSE FAS PER L'ATTUAZIONE DELL'ACCORDO DI PROGRAMMA QUADRO 'LA CALABRIA RICOMINCIA DAI GIOVANI' SOTTOSCRITTO IN DATA 1 AGOSTO 2008 (DELIBERAZIONI CIPE N. 3 DEL 22 MARZO 2006 E N. 138 DEL 21 DICEMBRE 2000, POGAS 2007-2009). **NOTA:** *FINANZIAMENTO COMPLESSIVO DI EURO 22.398.000,00 ISCRITTO NELL'ANNO 2008 RIMODULATO IN EURO 10.998.000,00, DI CUI EURO 2.400.000,00 A VALERE SULLA DELIBERA CIPE N. 3/2006, EURO 1.200.000,00 A VALERE SULLA DELIBERA CIPE N. 138/2000 ED EURO 7.398.000,00 A VALERE SUL FONDO PER LE POLITICHE GIOVANILI (POGAS 2007-2009).*	RS CP CS	0,00 2.060.001,35 2.060.001,35	RR RC TR	0,00 0,00 0,00	R A CS	0,00 321.192,04 -2.060.001,35	CP	-1.738.809,31	EP EC TR	0,00 321.192,04 321.192,04
E4412005401	*Risorse Vincolate (Capitolo: U2401070101)* ASSEGNAZIONE DI FONDI DALLO STATO PER L'ATTUAZIONE DELL'ACCORDO DI PROGRAMMA QUADRO 'ENERGIA' SOTTOSCRITTO IN DATA 12 DICEMBRE 2008 ((DELIBERE CIPE N. 84/2000, N. 17/2003 E RISERVA PREMIALE PUNTO 1.2.4.1a , N. 20/2004, N. 35/2005) **NOTA:** *FINANZIAMENTO COMPLESSIVO DI EURO 23.000.000,00 DI CUI EURO 13.014.727,17 A VALERE SULLA DELIBERA CIPE N. 84/2000, EURO 5.231.565,91 A VALERE SULLA DELIBERA CIPE N. 17/2003, EURO 3.034.796,92 A VALERE SULLA DELIBERA CIPE N. 20/2000, EURO 36.730,00 A VALERE SULLA DELIBERA CIPE N. 35/2005 ED EURO 1.682.180,00 A VALERE SULLA RISERVA PREMIALE PREVISTA DALLA DELIBERA CIPE N. 17/2003 PUNTO 1.2.4.1.A. APQ SUCCESSIVAMENTE RIMODULATO IN EURO 27.094.928,74 CON SWAP DI EURO 4.094.928,74 PROVENIENTI DA ALTRI APQ AI SENSI DELLA DELIBERA DI GIUNTA REGIONALE N. 313 DEL 25 MARZO 2010. (EURO 1.682.180,00 DEL SUDDETTO FINANZIAMENTO SONO STATI ISCRITTI E RISCOSSI NELL'ANNO 2010 SUL CAPITOLO 21250001). INCREMENTO DI EURO 9.997.330,50 PER PROCEDURA DI RIPROGRAMMAZIONE AL TAVOLO DEI SOTTOSCRITTORI CHIUSA CON NOTA DPS N. 5765/2014. L'IMPORTO DI EURO 11.352.329,24 COSTITUISCE UNA NUOVA ISCRIZIONE SUL BILANCIO 2016 AI SENSI DEL PARAGRAFO 3.6, LETTERA C, DELL'ALLEGATO 4/2 DEL DECRETO LEGISLATIVO 23 GIUGNO 2011, N.118.*	RS CP CS	3.098.430,00 13.341.481,11 16.439.911,11	RR RC TR	0,00 0,00 0,00	R A CS	0,00 1.334.240,25 -16.439.911,11	CP	-12.007.240,86	EP EC TR	3.098.430,00 1.334.240,25 4.432.670,25
E4412005501	*Risorse Vincolate (Capitolo: U3304010301)* ASSEGNAZIONE DI FONDI DA PARTE DELLO STATO PER L'ATTUAZIONE DELL'ACCORDO DI PROGRAMMA QUADRO 'TUTELA E RISANAMENTO AMBIENTALE PER IL TERRITORIO DELLA REGIONE CALABRIA' II ATTO INTEGRATIVO (DELIBERE CIPE N. 138 DEL 21 DICEMBRE 2000, N. 35 DEL 27 MAGGIO 2005 E N. 3 DEL 22 MARZO 2006). **NOTA:** *FINANZIAMENTO COMPLESSIVO DI EURO 18.070.000,00 DI CUI EURO 15.306.808,00 A VALERE SULLA DELIBERA CIPE N. 138/2000, EURO 109.540,00 A VALERE SULLA DELIBERA CIPE N. 35/2005 ED EURO 2.653.652,00 A VALERE SULLA DEL. CIPE N. 3/2006. L'IMPORTO DI EURO 10.000.000,00 COSTITUISCE UNA NUOVA ISCRIZIONE SUL BILANCIO 2016 AI SENSI DEL PARAGRAFO 3.6, LETTERA C, DELL'ALLEGATO 4/2 DEL DECRETO LEGISLATIVO 23 GIUGNO 2011, N.118.*	RS CP CS	0,00 14.456.000,00 14.456.000,00	RR RC TR	0,00 0,00 0,00	R A CS	0,00 251.650,60 -14.456.000,00	CP	-14.204.349,40	EP EC TR	0,00 251.650,60 251.650,60

TITOLO TIPOLOGIA CAPITOLO	DENOMINAZIONE	RESIDUI ATTIVI AL 1/1/2016 (RS)	RISCOSSIONI IN C/RESIDUI (RR)	RIACCERTAMENTI RESIDUI (R) (3)		RESIDUI ATTIVI DA ESERCIZI PRECEDENTI (EP=RS-RR+R)
		PREVISIONI DEFINITIVE DI COMPETENZA (CP)	RISCOSSIONI IN C/ COMPETENZA (RC)	ACCERTAMENTI (A)(4)	MAGGIORI O MINORI ENTRATE DI COMPETENZA =A-CP(5)	RESIDUI ATTIVI DA ESERCIZIO DI COMPETENZA (EC=A-RC)
		PREVISIONI DEFINITIVE DI CASSA (CS)	TOTALE RISCOSSIONI (TR=RR +RC)	MAGGIORI O MINORI ENTRATE DI CASSA =TR-CS(5)		TOTALE RESIDUI ATTIVI DA RIPORTARE (TR=EP+EC)
E4412005601	*Risorse Vincolate (Capitolo: U5301010501)* ASSEGNAZIONE DI FONDI DALLO STATO PER L'ATTUAZIONE DEL IV° ATTO INTEGRATIVO DELL'ACCORDO DI PROGRAMMA QUADRO 'BENI ED ATTIVITA' CULTURALI PER IL TERRITORIO DELLA REGIONE CALABRIA' SOTTOSCRITTO IN DATA 1 AGOSTO 2008 (DELIBERE CIPE N. 3 DEL 22 MARZO 2006 E N. 138 DEL 21 DICEMBRE 2000) **NOTA:** *FINANZIAMENTO COMPLESSIVO DI EURO 10.000.000,00 ISCRITTO NELL'ANNO 2009 DI CUI EURO 9.150.000,00 A VALERE SULLA DEL. CIPE N. 3/2006 ED EURO 850.000,00 SULLA DEL. CIPE N. 138/2000. L'IMPORTO DI EURO 1.439.445,50 COSTITUISCE UNA NUOVA ISCRIZIONE SUL BILANCIO 2016 AI SENSI DEL PARAGRAFO 3.6, LETTERA C, DELL'ALLEGATO 4/2 DEL DECRETO LEGISLATIVO 23 GIUGNO 2011, N.118.*	RS 0,00 CP 701.025,56 CS 701.025,56	RR 0,00 RC 0,00 TR 0,00	R 0,00 A 408.816,60 CS -701.025,56	CP -292.208,96	EP 0,00 EC 408.816,60 TR 408.816,60
E4412005701	*Risorse Vincolate (Capitolo: U4701020101)* ASSEGNAZIONE DI FONDI DALLO STATO PER L'ATTUAZIONE DELL'ACCORDO DI PROGRAMMA QUADRO 'ISTRUZIONE' SOTTOSCRITTO IN DATA 1 AGOSTO 2008 (DELIBERE CIPE N. 3 DEL 22 MARZO 2006, N. 36 DEL 3 MAGGIO 2002 E N. 138 DEL 21 DICEMBRE 2000) **NOTA:** *FINANZIAMENTO COMPLESSIVO DI EURO 25.000.000,00 ISCRITTO NELL'ANNO 2009 DI CUI EURO 22.000.000,00 A VALERE SULLA DEL. CIPE N. 3/2006, EURO 862.249,00 SULLA DEL. CIPE N. 36/2002 ED EURO 2.137.751,00 SULLA DEL. CIPE N. 138/2000. L'IMPORTO DI EURO 15.000.000,00 COSTITUISCE UNA NUOVA ISCRIZIONE SUL BILANCIO 2016 AI SENSI DEL PARAGRAFO 3.6, LETTERA C, DELL'ALLEGATO 4/2 DEL DECRETO LEGISLATIVO 23 GIUGNO 2011, N.118.*	RS 303.889,64 CP 4.855.249,09 CS 5.159.138,73	RR 0,00 RC 0,00 TR 0,00	R 0,00 A 991.789,04 CS -5.159.138,73	CP -3.863.460,05	EP 303.889,64 EC 991.789,04 TR 1.295.678,68
E4412005901	*Risorse Vincolate (Capitolo: U3303012201)* ASSEGNAZIONE DI FONDI DALLO STATO PER LA REALIZZAZIONE DI INIZIATIVE VOLTE AD AFFRONTARE LA PARTICOLARE EMERGENZA IN MATERIA AMBIENTALE NEI SETTORI IDRICO E FOGNARIO (DELIBERA CIPE N. 2 DEL 22 MARZO 2006 - PROGRAMMA CALABRIA AMBIENTE) **NOTA:** *I FONDI COMPLESSIVAMENTE ASSEGNATI DAL PROGRAMMA CALABRIA AMBIENTE SONO PARI AD EURO 19.615.000,00, DI CUI EURO 14.415.000,00 DESTINATE AD INTERVENTI SUCCESSIVAMENTE INSERITI NELL'APQ TAGIRI - I° ATTO INTEGRATIVO. DI TALI RISORSE LA SOMMA DI EURO 4.340.000,00 E' STATA TRASFERITA DAL MINISTERO DELL'AMBIENTE DIRETTAMENTE AI SOGGETTI ATTUATORI. PERTANTO, SONO DI COMPETENZA DEL BILANCIO REGIONALE SOLO EURO 15.275.000,00, DI CUI EURO 10.075.000,00 INERENTI INTERVENTI PROGRAMMATI IN APQ.*	RS 0,00 CP 1.519.988,24 CS 1.519.988,24	RR 0,00 RC 0,00 TR 0,00	R 0,00 A 0,00 CS -1.519.988,24	CP -1.519.988,24	EP 0,00 EC 0,00 TR 0,00
E4412006000	*Risorse Vincolate (Capitolo: U3303030100)* ASSEGNAZIONE DI FONDI DA PARTE DELLO STATO PER L'ATTUAZIONE DELL'ACCORDO DI PROGRAMMA QUADRO 'TUTELA DELLE ACQUE E GESTIONE INTEGRATA DELLE RISORSE IDRICHE' (TAGIRI) - I° ATTO INTEGRATIVO (SETTORE DEPURAZIONE)	RS 4.412.260,49 CP 0,00 CS 4.412.260,49	RR 0,00 RC 0,00 TR 0,00	R -2.588.125,55 A 0,00 CS -4.412.260,49	CP 0,00	EP 1.824.134,94 EC 0,00 TR 1.824.134,94
E4412006001	*Risorse Vincolate (Capitolo: U3303030101; U3303030102)* ASSEGNAZIONE DI FONDI DA PARTE DELLO STATO PER L'ATTUAZIONE DELL'ACCORDO DI PROGRAMMA QUADRO 'TUTELA DELLE ACQUE E GESTIONE INTEGRATA DELLE RISORSE IDRICHE' (TAGIRI) - I° ATTO INTEGRATIVO (SETTORE DEPURAZIONE) **NOTA:** *FINANZIAMENTO COMPLESSIVO DI EURO 14.707.594,42. APQ RIDOTTO DELL'IMPORTO DI EURO 529.641,72 A SEGUITO DELLA RIPROGRAMMAZIONE AI SENSI DELLA DELIBERA CIPE 23 MARZO 2012, N. 41 E S.M.I. L'IMPORTO DI EURO 1.479.762,19 COSTITUISCE UNA NUOVA ISCRIZIONE SUL BILANCIO 2016 AI SENSI DEL PARAGRAFO 3.6, LETTERA C, DELL'ALLEGATO 4/2 DEL DECRETO LEGISLATIVO 23 GIUGNO 2011, N.118.*	RS 97.752,24 CP 3.601.643,46 CS 3.699.395,70	RR 0,00 RC 0,00 TR 0,00	R 0,00 A 666.238,37 CS -3.699.395,70	CP -2.935.405,09	EP 97.752,24 EC 666.238,37 TR 763.990,61

TITOLO TIPOLOGIA CAPITOLO	DENOMINAZIONE	RESIDUI ATTIVI AL 1/1/2016 (RS)		RISCOSSIONI IN C/RESIDUI (RR)		RIACCERTAMENTI RESIDUI (R) (3)				RESIDUI ATTIVI DA ESERCIZI PRECEDENTI (EP=RS-RR+R)	
		PREVISIONI DEFINITIVE DI COMPETENZA (CP)		RISCOSSIONI IN C/ COMPETENZA (RC)		ACCERTAMENTI (A)(4)		MAGGIORI O MINORI ENTRATE DI COMPETENZA =A-CP(5)		RESIDUI ATTIVI DA ESERCIZIO DI COMPETENZA (EC=A-RC)	
		PREVISIONI DEFINITIVE DI CASSA (CS)		TOTALE RISCOSSIONI (TR=RR +RC)		MAGGIORI O MINORI ENTRATE DI CASSA =TR-CS(5)				TOTALE RESIDUI ATTIVI DA RIPORTARE (TR=EP+EC)	
E4412006101	*Risorse Vincolate (Capitolo: U2401080101; U2401080102; U2401080103; U2401080104; U2401080105; U2401080106; U2401080107; U2401080108; U2401080109; U3301011101; U3302030101; U3303040101; U3303040201; U3303040203; U3304020101; U3304020102; U4701030101; U5301030101)* ASSEGNAZIONE DI FONDI DALLO STATO A CARICO DEL FONDO PER LO SVILUPPO E LA COESIONE (FSC) A VALERE SUL PAR CALABRIA FAS 2007/2013 PER INTERVENTI DI RILEVANZA STRATEGICA REGIONALE PER L'ATTUAZIONE DEL PIANO NAZIONALE PER IL SUD (DELIBERA CIPE N. 62/2011, N. 78/2011, N. 7/2012, N. 8/2012 - RIMODULAZIONE FSC APPROVATA DAL CIPE IN DATA 06 AGOSTO 2015) **NOTA:** *FINANZIAMENTO COMPLESSIVO DI EURO 1.040.021.045,81, RIMODULATO IN EURO 560.989.525,59 A SEGUITO DELLA RIPROGRAMMAZIONE AI SENSI DELLE DGR N. 273 DEL 29/07/2013 E N. 396 DEL 31.10.2013 E A SEGUITO DELLA RIDUZIONE PER ARROTONDAMENTI - DELIBERA CIPE 3 AGOSTO 2011, N. 62 E SUCCESSIVAMENTE RIMODULATO IN EURO 429.431.621,14 A SEGUITO DELLA DGR N. 68 DEL 20/03/2015. FINANZIAMENTO INCREMENTATO DELLA SOMMA DI EURO 43.447.475,84 A SEGUITO DELLA RIMODULAZIONE FSC APPROVATA DAL CIPE IN DATA 06 AGOSTO 2015. VEDI I CAPITOLI DELLA SPESA 24010801, 33020301, 33030401, 33030402, 33040201, 47010301 , 53010301 E 33010111. L'IMPORTO DI EURO 198.356.169,75 COSTITUISCE UNA NUOVA ISCRIZIONE SUL BILANCIO 2016 AI SENSI DEL PARAGRAFO 3.6, LETTERA C, DELL'ALLEGATO 4/2 DEL DECRETO LEGISLATIVO 23 GIUGNO 2011, N.118.*	RS CP CS	1.397.021,24 219.089.151,73 220.486.172,97	RR RC TR	0,00 0,00 0,00	R A CS	-1.397.021,24 421.534,71 -220.486.172,97	CP	-218.667.617,02	EP EC TR	0,00 421.534,71 421.534,71
E4412006200	*Risorse Vincolate (Capitolo: U3301011000)* ASSEGNAZIONE DI FONDI DALLO STATO A CARICO DEL FONDO PER LO SVILUPPO E LA COESIONE (FSC) 2000/2006 PER IL FINANZIAMENTO DEL "PIANO DEGLI INTERVENTI PER LA SISTEMAZIONE IDROGEOLOGICA ED IDRAULICA DEGLI ALVEI" (DELIBERA CIPE N. 87 DEL 03 AGOSTO 2012)	RS CP CS	30.000.000,00 0,00 30.000.000,00	RR RC TR	0,00 0,00 0,00	R A CS	0,00 0,00 -30.000.000,00	CP	0,00	EP EC TR	30.000.000,00 0,00 30.000.000,00
E4412006300	*Risorse Vincolate (Capitolo: U3301020200; U3301020300)* ASSEGNAZIONE DI FONDI DALLO STATO A CARICO DEL FONDO PER LO SVILUPPO E LA COESIONE (FSC) 2000/2006 PER IL FINANZIAMENTO DEGLI INTERVENTI DI DIFESA DEL SUOLO (DELIBERA CIPE N. 87 DEL 03 AGOSTO 2012)	RS CP CS	2.346,00 0,00 2.346,00	RR RC TR	0,00 0,00 0,00	R A CS	-2.346,00 0,00 -2.346,00	CP	0,00	EP EC TR	0,00 0,00 0,00
E4412006301	*Risorse Vincolate (Capitolo: U3301020201; U3301020202; U3301020203; U3301020204; U3301020205; U3301020206; U3301020207; U3301020208; U3301020301)* ASSEGNAZIONE DI FONDI DALLO STATO A CARICO DEL FONDO PER LO SVILUPPO E LA COESIONE (FSC) 2000/2006 PER IL FINANZIAMENTO DEGLI INTERVENTI DI DIFESA DEL SUOLO (DELIBERA CIPE N. 87 DEL 03 AGOSTO 2012) **NOTA:** *FINANZIAMENTO COMPLESSIVO DI EURO 38.248.000,00 RIMODULATO IN EURO 34.235.800,00 A SEGUITO DELLE SANZIONI DI CUI ALLA DELIBERA CIPE N. 21/2014. L'IMPORTO DI EURO 24.243.378,23 COSTITUISCE UNA NUOVA ISCRIZIONE SUL BILANCIO 2016 AI SENSI DEL PARAGRAFO 3.6, LETTERA C, DELL'ALLEGATO 4/2 DEL DECRETO LEGISLATIVO 23 GIUGNO 2011, N.118.*	RS CP CS	61.977,74 33.803.015,41 33.864.993,15	RR RC TR	0,00 0,00 0,00	R A CS	-5.584,00 1.929.666,09 -33.864.993,15	CP	-31.873.349,32	EP EC TR	56.393,74 1.929.666,09 1.986.059,83
E4412006401	*Risorse Vincolate (Capitolo: U2401080201; U3302030201; U4701030201)* ASSEGNAZIONE DI FONDI DALLO STATO, A CARICO DEL FONDO PER LO SVILUPPO E LA COESIONE (FSC), PROVENIENTI DALLE RIDUZIONI DISPOSTE SUI PROGRAMMI ATTUATIVI INTERREGIONALI E SUGLI OBIETTIVI DI SERVIZIO, PER L'ATTUAZIONE DI INTERVENTI DI RILEVANZA STRATEGICA REGIONALE E DEL CONTRATTO ISTITUZIONALE DI SVILUPPO 'COMPLETAMENTO DELLA DIRETTRICE FERROVIARIA SA-RC' (DELIBERE CIPE N. 62/2011, N. 78/2011, N. 7/2012 e N. 8/2012 - RIMODULAZIONE FSC A SEGUITO DELLA DELIBERA CIPE N. 67 DEL 06 AGOSTO 2015) **NOTA:** *FINANZIAMENTO COMPLESSIVO DI EURO 159.757.980,97, RIMODULATO IN EURO 148.023.598,55 A SEGUITO DELLA RIPROGRAMMAZIONE AI SENSI DELLA DELIBERA CIPE 23 MARZO 2012, N. 41 E SUCCESSIVAMENTE RIDOTTO DI EURO 40.000.000,00 A SEGUITO DELLA DGR N. 68 DEL 20/03/2015. FINANZIAMENTO ULTERIORMENTE RIDOTTO DELL'IMPORTO DI EURO 20.000.000,00 A SEGUITO DELLA RIMODULAZIONE FSC APPROVATA DAL CIPE IN DATA 06 AGOSTO 2015. VEDI I CAPITOLI DELLA SPESA 24010802, 47010302 E 33020302. L'IMPORTO DI EURO 50.417.872,28 COSTITUISCE UNA NUOVA ISCRIZIONE SUL BILANCIO 2016 AI SENSI DEL PARAGRAFO 3.6, LETTERA C, DELL'ALLEGATO 4/2 DEL DECRETO LEGISLATIVO 23 GIUGNO 2011, N.118. FINANZIAMENTO INCREMENTATO DELL'IMPORTO DI EURO 40.000.000,00 PER L'INTERVENTO DI RILEVANZA STRATEGICA NAZIONALE RELATIVO AL CONTRATTO ISTITUZIONALE DI SVILUPPO 'COMPLETAMENTO DELLA DIRETTRICE FERROVIARIA SA - RC'*	RS CP CS	0,00 55.950.504,82 55.950.504,82	RR RC TR	0,00 0,00 0,00	R A CS	0,00 4.834.198,15 -55.950.504,82	CP	-51.116.306,67	EP EC TR	0,00 4.834.198,15 4.834.198,15

TITOLO TIPOLOGIA CAPITOLO	DENOMINAZIONE	RESIDUI ATTIVI AL 1/1/2016 (RS)		RISCOSSIONI IN C/RESIDUI (RR)		RIACCERTAMENTI RESIDUI (R) (3)				RESIDUI ATTIVI DA ESERCIZI PRECEDENTI (EP=RS-RR+R)	
		PREVISIONI DEFINITIVE DI COMPETENZA (CP)		RISCOSSIONI IN C/ COMPETENZA (RC)		ACCERTAMENTI (A)(4)		MAGGIORI O MINORI ENTRATE DI COMPETENZA =A-CP(5)		RESIDUI ATTIVI DA ESERCIZIO DI COMPETENZA (EC=A-RC)	
		PREVISIONI DEFINITIVE DI CASSA (CS)		TOTALE RISCOSSIONI (TR=RR +RC)		MAGGIORI O MINORI ENTRATE DI CASSA =TR-CS(5)				TOTALE RESIDUI ATTIVI DA RIPORTARE (TR=EP+EC)	
E4412006500	*Risorse Vincolate (Capitolo: U3302020700)* ASSEGNAZIONE DI FONDI DALLO STATO A CARICO DEL FONDO PER LO SVILUPPO E LA COESIONE (FSC) 2000/2006 PER INTERVENTI DI RIQUALIFICAZIONE URBANA (RECUPERO CENTRI STORICI) - N. 170 PROGETTI INTEGRATI PER LA RIQUALIFICAZIONE, IL RECUPERO E LA VALORIZZAZIONE DEI CENTRI STORICI DELLA CALABRIA (DELIBERA CIPE N. 89 DEL 03/08/2012)	RS CP CS	1.860.476,36 0,00 1.860.476,36	RR RC TR	0,00 0,00 0,00	R A CS	-1.860.476,36 0,00 -1.860.476,36	CP	0,00	EP EC TR	0,00 0,00 0,00
E4412006501	*Risorse Vincolate (Capitolo: U3302020701)* ASSEGNAZIONE DI FONDI DALLO STATO A CARICO DEL FONDO PER LO SVILUPPO E LA COESIONE (FSC) 2000/2006 PER INTERVENTI DI RIQUALIFICAZIONE URBANA (RECUPERO CENTRI STORICI) - N. 170 PROGETTI INTEGRATI PER LA RIQUALIFICAZIONE, IL RECUPERO E LA VALORIZZAZIONE DEI CENTRI STORICI DELLA CALABRIA (DELIBERA CIPE N. 89 DEL 03/08/2012 E RIMODULAZIONE FSC APPROVATA DAL CIPE IN DATA 06 AGOSTO 2015) **NOTA:** *FINANZIAMENTO COMPLESSIVO DI EURO 97.814.635,95, DI CUI EURO 30.000.000,00 ISCRITTI NELL'ANNO 2013, EURO 30.000.000,00 NELL'ANNO 2014 ED EURO 37.814.635,95 NELL'ANNO 2015. FINANZIAMENTO RIDOTTO DELL'IMPORTO DI EURO 7.653.055,32 A SEGUITO DELLA RIMODULAZIONE FSC APPROVATA DAL CIPE IN DATA 06 AGOSTO 2015. L'IMPORTO DI EURO 3.630.640,99 COSTITUISCE UNA NUOVA ISCRIZIONE SUL BILANCIO 2016 AI SENSI DEL PARAGRAFO 3.6, LETTERA C, DELL'ALLEGATO 4/2 DEL DECRETO LEGISLATIVO 23 GIUGNO 2011, N.118.*	RS CP CS	62.125.000,89 22.833.699,62 84.958.700,51	RR RC TR	0,00 0,00 0,00	R A CS	-11.624.529,87 5.981.854,57 -84.958.700,51	CP	-16.851.845,05	EP EC TR	50.500.471,02 5.981.854,57 56.482.325,59
E4412006601	*Risorse Vincolate (Capitolo: U5302020101)* ASSEGNAZIONE DI FONDI DALLO STATO A CARICO DEL FONDO PER LO SVILUPPO E LA COESIONE (FSC) 2000/2006 PER IL FINANZIAMENTO DI INTERVENTI INFRATRUTTURALI PER LO SPORT E PER IL TURISMO (DELIBERA CIPE N. 89 DEL 03 AGOSTO 2012 E RIMODULAZIONE FSC APPROVATA DAL CIPE IN DATA 06 AGOSTO 2015) **NOTA:** *FINANZIAMENTO COMPLESSIVO DI EURO 5.000.000,00 (DELIBERA CIPE N. 89/2013), SUCCESSIVAMENTE INCREMENTATO DELL'IMPORTO DI EURO 2.500.000,00 A SEGUITO DELLA RIMODULAZIONE FSC APPROVATA DAL CIPE IN DATA 06 AGOSTO 2015. L'IMPORTO DI EURO 2.644.126,10 COSTITUISCE UNA NUOVA ISCRIZIONE SUL BILANCIO 2016 AI SENSI DEL PARAGRAFO 3.6, LETTERA C, DELL'ALLEGATO 4/2 DEL DECRETO LEGISLATIVO 23 GIUGNO 2011, N.118.*	RS CP CS	2.355.873,90 7.644.126,10 10.000.000,00	RR RC TR	0,00 0,00 0,00	R A CS	0,00 7.644.126,10 -10.000.000,00	CP	0,00	EP EC TR	2.355.873,90 7.644.126,10 10.000.000,00
E4412006701	*Risorse Vincolate (Capitolo: U2401010401)* ASSEGNAZIONE DI FONDI DALLO STATO PER L'ATTUAZIONE DELL'ACCORDO DI PROGRAMMA QUADRO "INFRASTRUTTURE PER LO SVILUPPO LOCALE" - II° ATTO INTEGRATIVO (DELIBERA CIPE N. 41/2012, PUNTO 1.6 - NOTA N. 5765 DEL 18/06/2014 DEL DIPARTIMENTO PER LO SVILUPPO E LA COESIONE ECONOMICA - DIREZIONE GENERALE PER LA POLITICA REGIONALE UNITARIA NAZIONALE **NOTA:** *CAPITOLO ISTITUITO PER L'IMPORTO DI EURO 7.533.716,73 A SEGUITO DI PROCEDURA DI RIPROGRAMMAZIONE AL TAVOLO DEI SOTTOSCRITTORI CHIUSA CON NOTA N. 5765 DEL 18/06/2014 DEL DIPARTIMENTO PER LO SVILUPPO E LA COESIONE ECONOMICA - DIREZIONE GENERALE PER LA POLITICA REGIONALE UNITARIA NAZIONALE.*	RS CP CS	0,00 7.533.716,73 7.533.716,73	RR RC TR	0,00 0,00 0,00	R A CS	0,00 768.386,20 -7.533.716,73	CP	-6.765.330,53	EP EC TR	0,00 768.386,20 768.386,20
E4412006801	*Risorse Vincolate (Capitolo: U3302021301; U3302021302; U3302021303; U3302021304; U3302021305; U3302021306; U3302021307)* ASSEGNAZIONE DI FONDI DALLO STATO, A VALERE SULLE RISORSE FSC 2007-2013, PER L'ATTUAZIONE DELL'ACCORDO DI PROGRAMMA QUADRO "EMERGENZE URBANE E TERRITORIALI - PROTOCOLLO AGGIUNTIVO 'LA CITTADELLA' (DELIBERAZIONI DI GIUNTA REGIONALE NN. 68 DEL 20 MARZO 2015, 109 DEL 17 APRILE 2015 E 222 DEL 21 LUGLIO 2015)	RS CP CS	20.999.622,09 9.698.277,94 30.697.900,03	RR RC TR	0,00 0,00 0,00	R A CS	0,00 9.698.277,94 -30.697.900,03	CP	0,00	EP EC TR	20.999.622,09 9.698.277,94 30.697.900,03
E4412006901	*Risorse Vincolate (Capitolo: U6201080101; U9040801401; U9090901206; U9090901207; U9090901208; U9130800102)* ASSEGNAZIONE DI RISORSE DA PARTE DELLO STATO, A VALERE SUL FONDO DI PER LO SVILUPPO E LA COESIONE (FSC) 2007-2013 PER IL FINANZIAMENTO DEL MECCANISMO PREMIALE COLLEGATO AGLI "OBIETTIVI DI SERVIZIO" (DELIBERA CIPE N. 79 DEL 11 LUGLIO 2012)	RS CP CS	3.450.475,00 6.351.342,88 9.801.817,88	RR RC TR	3.450.475,00 4.170.984,74 7.621.459,74	R A CS	0,00 6.351.342,88 -2.180.358,14	CP	0,00	EP EC TR	0,00 2.180.358,14 2.180.358,14

TITOLO TIPOLOGIA CAPITOLO	DENOMINAZIONE	RESIDUI ATTIVI AL 1/1/2016 (RS)	RISCOSSIONI IN C/RESIDUI (RR)	RIACCERTAMENTI RESIDUI (R) (3)		RESIDUI ATTIVI DA ESERCIZI PRECEDENTI (EP=RS-RR+R)
		PREVISIONI DEFINITIVE DI COMPETENZA (CP)	RISCOSSIONI IN C/ COMPETENZA (RC)	ACCERTAMENTI (A)(4)	MAGGIORI O MINORI ENTRATE DI COMPETENZA =A-CP(5)	RESIDUI ATTIVI DA ESERCIZIO DI COMPETENZA (EC=A-RC)
		PREVISIONI DEFINITIVE DI CASSA (CS)	TOTALE RISCOSSIONI (TR=RR +RC)	MAGGIORI O MINORI ENTRATE DI CASSA =TR-CS(5)		TOTALE RESIDUI ATTIVI DA RIPORTARE (TR=EP+EC)
E4412007001	*Risorse Vincolate (Capitolo: U2401080101; U2401080107; U2401080108; U2401080109; U3303040101; U3303040202; U4701030101)* ASSEGNAZIONE DI FONDI DALLO STATO A CARICO DEL FONDO PER LO SVILUPPO E LA COESIONE (FSC) PER INTERVENTI DI RILIEVO REGIONALE (DELIBERA CIPE N. 89/2012 E RIMODULAZIONE APPROVATA DAL CIPE CON DELIBERA N. 67 DEL 06 AGOSTO 2015 E DELIBERA CIPE N. 41/2012 A SEGUITO DELLE DGR N. 172 e 223 DEL 2016) **NOTA:** *FINANZIAMENTO COMPLESSIVO DI EURO 71.017.400,00 (RIMODULAZIONE FSC APPROVATA DAL CIPE IN DATA 06 AGOSTO 2015)*	RS 0,00 CP 77.617.400,00 CS 77.617.400,00	RR 0,00 RC 0,00 TR 0,00	R 0,00 A 48.771.886,81 CS -77.617.400,00	CP -28.845.513,19	EP 0,00 EC 48.771.886,81 TR 48.771.886,81
E4412007101	*Risorse Vincolate (Capitolo: U3302021401)* ASSEGNAZIONE DI FONDI DALLO STATO A CARICO DEL FONDO PER LO SVILUPPO E LA COESIONE (FSC) 2000/2006 PER IL FINANZIAMENTO DI INTERVENTI INFRASTRUTTURALI NELLE AREE URBANE (DELIBERA CIPE N. 89 DEL 03 AGOSTO 2012 E RIMODULAZIONE FSC APPROVATA DAL CIPE IN DATA 06 AGOSTO 2015) **NOTA:** *FINANZIAMENTO COMPLESSIVO DI EURO 13.341.272,59 (RIMODULAZIONE FSC APPROVATA DAL CIPE IN DATA 06 AGOSTO 2015)*	RS 0,00 CP 13.341.272,59 CS 13.341.272,59	RR 0,00 RC 0,00 TR 0,00	R 0,00 A 13.341.272,59 CS -13.341.272,59	CP 0,00	EP 0,00 EC 13.341.272,59 TR 13.341.272,59
E4414001400	*Risorse Vincolate (Capitolo: U6106011500)* ASSEGNAZIONE DI FONDI DALLO STATO PER LA REALIZZAZIONE, NELL'AMBITO DEL PROGRAMMA PLURIENNALE PREVISTO DALL'ART.20 DELLA LEGGE 11.3.88, N.67, DEGLI INTERVENTI DI ADEGUAMENTO DELLE STRUTTURE SANITARIE ALLA NORMATIVA IN MATERIA DI SICUREZZA (DELIBERAZIONI CIPE N. 53 DEL 21.3.97 E N. 53 DEL 6.5.98).	RS 957.897,14 CP 0,00 CS 957.897,14	RR 18.886,36 RC 0,00 TR 18.886,36	R 0,00 A 0,00 CS -939.010,78	CP 0,00	EP 939.010,78 EC 0,00 TR 939.010,78
E4414001900	*Risorse Vincolate (Capitolo: U6106011800)* ASSEGNAZIONE DI FONDI DALLO STATO PER LA REALIZZAZIONE DI INVESTIMENTI RELATIVI ALLA RISTRUTTURAZIONE EDILIZIA ED AMMODERNAMENTO TECNOLOGICO DEL PATRIMONIO SANITARIO PUBBLICO, CON ONERI A CARICO DELLO STATO - 1° ACCORDO DI PROGRAMMA STRALCIO (ART. 20 DELLA LEGGE 67/88 - SECONDA FASE).	RS 24.867.391,79 CP 0,00 CS 24.867.391,79	RR 1.512.615,53 RC 0,00 TR 1.512.615,53	R 0,00 A 0,00 CS -23.354.776,26	CP 0,00	EP 23.354.776,26 EC 0,00 TR 23.354.776,26
E4414002100	*Risorse Vincolate (Capitolo: U6106013700)* TRASFERIMENTO DI RISORSE DA PARTE DELLO STATO PER INTERVENTI DI RISTRUTTURAZIONE EDILIZIA E DI AMMODERNAMENTO TECNOLOGICO DEL PATRIMONIO SANITARIO PUBBLICO NELL'AZIENDA OSPEDALIERA DI COSENZA (ARTICOLO 20 LEGGE 11 MARZO 1988, N. 67 - DECRETI DEL MINISTERO DEL LAVORO DEL 14 APRILE 2011)	RS 26.772.184,32 CP 0,00 CS 26.772.184,32	RR 3.202.113,87 RC 0,00 TR 3.202.113,87	R 0,00 A 0,00 CS -23.570.070,45	CP 0,00	EP 23.570.070,45 EC 0,00 TR 23.570.070,45
E4414002200	*Risorse Vincolate (Capitolo: U6106013800)* TRASFERIMENTO DI RISORSE DALLO STATO PER INTERVENTI DI RISTRUTTURAZIONE EDILIZIA E DI AMMODERNAMENTO TECNOLOGICO DEL PATRIMONIO SANITARIO PUBBLICO NELL'AZIENDA OSPEDALIERA DI CATANZARO (ARTICOLO 20 LEGGE 11 MARZO 1988, N. 67 - DECRETI DEL MINISTERO DEL LAVORO DEL 14 APRILE 2011)	RS 5.906.991,44 CP 0,00 CS 5.906.991,44	RR 591.090,00 RC 0,00 TR 591.090,00	R 0,00 A 0,00 CS -5.315.901,44	CP 0,00	EP 5.315.901,44 EC 0,00 TR 5.315.901,44
E4414002300	*Risorse Vincolate (Capitolo: U6106013900)* TRASFERIMENTO DI RISORSE DALLO STATO PER INTERVENTI DI RISTRUTTURAZIONE EDILIZIA E DI AMMODERNAMENTO TECNOLOGICO DEL PATRIMONIO SANITARIO PUBBLICO NELL'AZIENDA OSPEDALIERA DI REGGIO CALABRIA (ARTICOLO 20 LEGGE 11 MARZO 1988, N. 67 - DECRETI DEL MINISTERO DEL LAVORO DEL 14 APRILE 2011)	RS 26.438.355,73 CP 0,00 CS 26.438.355,73	RR 3.064.864,61 RC 0,00 TR 3.064.864,61	R 0,00 A 0,00 CS -23.373.491,12	CP 0,00	EP 23.373.491,12 EC 0,00 TR 23.373.491,12
E4416000600	*Risorse Vincolate (Capitolo: U2204083200; U2204083202)* ASSEGNAZIONE DI FONDI DALLO STATO PER LA REALIZZAZIONE DEL PROGRAMMA VOLTO AL SOSTEGNO ED ALLO SVILUPPO DELL'AGRICOLTURA BIOLOGICA (DECRETI MINISTERIALI N. 90859 DEL 7.6.2004 E N. 20038 DEL 23.12.2009).	RS 31.165,13 CP 0,00 CS 31.165,13	RR 0,00 RC 0,00 TR 0,00	R 0,00 A 0,00 CS -31.165,13	CP 0,00	EP 31.165,13 EC 0,00 TR 31.165,13
E4417000401	*Risorse Vincolate (Capitolo: U2201030901)* ASSEGNAZIONE DA PARTE DELLO STATO DELLA QUOTA DEL FONDO DI COFINANZIAMENTO DEI PROGETTI DI SVILUPPO DEI SISTEMI LOCALI FINALIZZATI AL MIGLIORAMENTO DELLA QUALITA' DELL'OFFERTA TURISTICA (ARTT. 5, 6 E 12 DELLA LEGGE 29.3.2001, N.135).	RS 0,00 CP 48.973,63 CS 48.973,63	RR 0,00 RC 48.973,63 TR 48.973,63	R 0,00 A 48.973,63 CS 0,00	CP 0,00	EP 0,00 EC 0,00 TR 0,00

TITOLO TIPOLOGIA CAPITOLO	DENOMINAZIONE	RESIDUI ATTIVI AL 1/1/2016 (RS)		RISCOSSIONI IN C/RESIDUI (RR)		RIACCERTAMENTI RESIDUI (R) (3)				RESIDUI ATTIVI DA ESERCIZI PRECEDENTI (EP=RS-RR+R)	
		PREVISIONI DEFINITIVE DI COMPETENZA (CP)		RISCOSSIONI IN C/ COMPETENZA (RC)		ACCERTAMENTI (A)(4)		MAGGIORI O MINORI ENTRATE DI COMPETENZA =A-CP(5)		RESIDUI ATTIVI DA ESERCIZIO DI COMPETENZA (EC=A-RC)	
		PREVISIONI DEFINITIVE DI CASSA (CS)		TOTALE RISCOSSIONI (TR=RR +RC)		MAGGIORI O MINORI ENTRATE DI CASSA =TR-CS(5)				TOTALE RESIDUI ATTIVI DA RIPORTARE (TR=EP+EC)	
E4417000801	*Risorse Vincolate (Capitolo: U2201041701; U2201041702; U2201041703; U2201041704; U2201041705; U2201041706; U2201041707)* ASSEGNAZIONE DI RISORSE DALLO STATO PER LA REALIZZAZIONE DEL PROGETTO DAL TITOLO CULTO E CULTURA, PROGETTAZIONE E REALIZZAZIONE DI ITINERARI PER LA VALORIZZAZIONE DEL TURISMO RELIGIOSO (ART. 1, COMMA 1228, LEGGE 27 DICEMBRE 2006, N. 296 - PROTOCOLLO DI INTESA TRA MINISTERO PER IL TURISMO ED IL PRESIDENTE DELLA CONFERENZA DELLE REGIONI E DELLE PROVINCE AUTONOME DEL 24 GIUGNO 2010 - ACCORDO DI PROGRAMMA APPROVATO E REGISTRATO DALLA PRESIDENZA DEL CONSIGLIO DEI MINISTRI IN DATA 17 MAGGIO 2012)	RS CP CS	516.259,17 0,00 516.259,17	RR RC TR	0,00 0,00 0,00	R A CS	0,00 0,00 -516.259,17	CP	0,00	EP EC TR	516.259,17 0,00 516.259,17
E4417000901	*Risorse Vincolate (Capitolo: U2201041601; U2201041602; U2201041603; U2201041604; U2201041605; U2201041606)* ASSEGNAZIONE DI RISORSE DALLO STATO PER LA REALIZZAZIONE DEL PROGETTO DAL TITOLO PROGETTAZIONE E REALIZZAZIONE DI ITINERARI PER LA VALORIZZAZIONE DEL TURISMO NATURALISTICO (ART. 1, COMMA 1228, LEGGE 27 DICEMBRE 2006, N. 296 - PROTOCOLLO DI INTESA TRA MINISTERO PER IL TURISMO ED IL PRESIDENTE DELLA CONFERENZA DELLE REGIONI E DELLE PROVINCE AUTONOME DEL 24 GIUGNO 2010 - ACCORDO DI PROGRAMMA APPROVATO E REGISTRATO DALLA PRESIDENZA DEL CONSIGLIO DEI MINISTRI IN DATA 17 MAGGIO 2012)	RS CP CS	1.193.354,31 0,00 1.193.354,31	RR RC TR	397.784,77 0,00 397.784,77	R A CS	0,00 0,00 -795.569,54	CP	0,00	EP EC TR	795.569,54 0,00 795.569,54
E4417001001	*Risorse Vincolate (Capitolo: U2201042301)* ASSEGNAZIONE DI FONDI DALLO STATO PER LA REALIZZAZIONE DEL PROGETTO "PORTALE TEMATICO"	RS CP CS	0,00 37.360,00 37.360,00	RR RC TR	0,00 0,00 0,00	R A CS	0,00 0,00 -37.360,00	CP	-37.360,00	EP EC TR	0,00 0,00 0,00
E4439000100	*Risorse Vincolate (Capitolo: U1301040106; U1301040200; U1301040600; U1301040700; U1301040800; U1301040900; U1301040901; U2901010300; U2901010400; U2901010402; U2901010403; U2902010100; U2902010200; U2902010300; U2903010100; U2903010102; U2903010200; U2903010202; U2903010300; U2903010300; U2904010400; U2905010200; U2905010209; U2905010300; U2905010400; U2905010500; U2905010600; U2905010700; U3701010100; U3701020100; U3701020200; U3701020300; U3701030200; U3701040100; U3701050100; U3701060100; U3701060102; U3702010100; U3703010100; U4801010200; U4801010300; U4801010300; U4801010400; U5601010100; U5601010102; U5601010200; U5601010204; U5601010400; U5601010500; U5601010501; U6401010100; U6401010400; U7301010100)* ASSEGNAZIONI DI FONDI DALLO STATO PER CONTRIBUTI A CARICO DEL FONDO DI ROTAZIONE DI CUI ALL'ART. 5 DELLA LEGGE 16.4.1987, N. 183 PER LA REALIZZAZIONE DEL PROGRAMMA OPERATIVO REGIONALE (POR) CALABRIA FESR 2007 -2013.	RS CP CS	24.820.270,94 0,00 24.820.270,94	RR RC TR	0,00 0,00 0,00	R A CS	-24.820.270,94 0,00 -24.820.270,94	CP	0,00	EP EC TR	0,00 0,00 0,00
E4440000100	*Risorse Vincolate (Capitolo: U2501010100; U2501010200; U2501010300; U2501010400; U2501010500; U2501010800; U2501010900; U2501011000)* ASSEGNAZIONE DI FONDI DALLO STATO PER CONTRIBUTI A CARICO DEL FONDO DI ROTAZIONE DI CUI ALL'ART. 5 DELLA LEGGE 16.4.1987 N. 183 PER LA REALIZZAZIONE DEL PROGRAMMA OPERATIVO REGIONALE (POR) CALABRIA FEP 2007-2013	RS CP CS	7.100.778,04 0,00 7.100.778,04	RR RC TR	0,00 0,00 0,00	R A CS	-1.840.716,38 0,00 -7.100.778,04	CP	0,00	EP EC TR	5.260.061,66 0,00 5.260.061,66
E4440000101	*Risorse Vincolate (Capitolo: U2501010101; U2501010201; U2501010301; U2501010401; U2501010501; U2501010502; U2501010503; U2501010504; U2501010505; U2501010506; U2501010507; U2501010508; U2501010801; U2501010901; U2501010902; U2501011001; U9200300501)* ASSEGNAZIONE DI FONDI DALLO STATO PER CONTRIBUTI A CARICO DEL FONDO DI ROTAZIONE DI CUI ALL'ART. 5 DELLA LEGGE 16.4.1987 N. 183 PER LA REALIZZAZIONE DEL PROGRAMMA OPERATIVO REGIONALE (POR) CALABRIA FEP 2007-2013	RS CP CS	0,00 1.135.913,39 1.135.913,39	RR RC TR	0,00 0,00 0,00	R A CS	0,00 13.804,71 -1.135.913,39	CP	-1.122.108,68	EP EC TR	0,00 13.804,71 13.804,71
E4442000101	*Risorse Vincolate (Capitolo: U1302030401; U1302030402; U1302030403; U1302040101; U2106020101; U2201070101; U2201070201; U2201070301; U2202070201; U2205010101; U2205010201; U2205010301; U3205020101; U3206010101; U3206010201; U3206010301; U3206010401; U3206010501; U3206010502; U3206010503; U3206010504; U3206010505; U3206010506; U3206020101; U4302060201; U4302060202; U4302060203; U4302060204; U4302060205; U4302060206; U4302060207; U4302060208; U4304010201; U5201070101; U5201070201; U5201070301; U5201070401; U5201070601; U6106020101; U7201040101; U9090900201; U9090900202; U9100600201; U9100600301; U9140500401)* ASSEGNAZIONE DI FONDI DALLO STATO PER CONTRIBUTI A CARICO DEL FONDO DI ROTAZIONE DI CUI ALL'ARTICOLO 5 DELLA LEGGE 16.04.1987 N. 183 PER LA REALIZZAZIONE DEL PROGRAMMA ORDINARIO CONVERGENZA NELL'AMBITO DEL PIANO DI AZIONE COESIONE	RS CP CS	33.526.236,79 106.086.458,90 139.612.695,69	RR RC TR	0,00 0,00 0,00	R A CS	-3.056.189,91 79.151.095,24 -139.612.695,69	CP	-26.935.363,66	EP EC TR	30.470.046,88 79.151.095,24 109.621.142,12

TITOLO TIPOLOGIA CAPITOLO	DENOMINAZIONE	RESIDUI ATTIVI AL 1/1/2016 (RS)		RISCOSSIONI IN C/RESIDUI (RR)		RIACCERTAMENTI RESIDUI (R) (3)				RESIDUI ATTIVI DA ESERCIZI PRECEDENTI (EP=RS-RR+R)	
		PREVISIONI DEFINITIVE DI COMPETENZA (CP)		RISCOSSIONI IN C/ COMPETENZA (RC)		ACCERTAMENTI (A)(4)		MAGGIORI O MINORI ENTRATE DI COMPETENZA =A-CP(5)		RESIDUI ATTIVI DA ESERCIZIO DI COMPETENZA (EC=A-RC)	
		PREVISIONI DEFINITIVE DI CASSA (CS)		TOTALE RISCOSSIONI (TR=RR +RC)		MAGGIORI O MINORI ENTRATE DI CASSA =TR-CS(5)				TOTALE RESIDUI ATTIVI DA RIPORTARE (TR=EP+EC)	
E4442000201	*Risorse Vincolate (Capitolo: U1302030401; U1302030402; U1302030403; U1302040100; U1302040101; U2106020101; U2201070100; U2201070101; U2201070200; U2201070201; U2201070300; U2201070301; U2202070100; U2202070101; U2202070201; U2205010100; U2205010101; U2205010102; U2205010201; U2205010301; U3205020101; U3206010100; U3206010101; U3206010200; U3206010201; U3206010300; U3206010301; U3206010501; U3206010502; U3206010503; U3206010504; U3206010505; U3206010506; U3206020101; U4302060200; U4304010201; U4304010202; U5201070101; U5201070201; U5201070301; U5201070401; U5201070601; U6106020100; U6106020101; U7201040101; U8201043901; U9090900201; U9090900202; U9100600201; U9100600301; U9140500401)* ASSEGNAZIONE DI FONDI DALLO STATO PER CONTRIBUTI A CARICO DEL FONDO DI ROTAZIONE DI CUI ALL'ARTICOLO 5 DELLA LEGGE 16.04.1987 N. 183 PER LA REALIZZAZIONE DEL PIANO DI AZIONE COESIONE (DECISIONI COMUNITARIE C(2013) 8724 DEL 17 DICEMBRE 2013 E C(2014) 8746 DEL 18 NOVEMBRE 2014 - DELIBERAZIONE DELLA GIUNTA REGIONALE N. 42 DEL 2 MARZO 2015)	RS CP CS	46.021.976,70 100.091.045,43 146.113.022,13	RR RC TR	0,00 0,00 0,00	R A CS	0,00 47.302.120,73 -146.113.022,13	CP	-52.788.924,70	EP EC TR	46.021.976,70 47.302.120,73 93.324.097,43
E4443000101	*Risorse Vincolate (Capitolo: U8201044701; U9011200112; U9011200113; U9040800101; U9040800102; U9040800201; U9040800301; U9040800302; U9040800401; U9040800402; U9050300401; U9050300402; U9050300501; U9050300502; U9050300503; U9050300601; U9050300602; U9050300603; U9050300604; U9070200201; U9070200202; U9070200203; U9070200301; U9070200401; U9070200402; U9090900301; U9090900302; U9090900401; U9090900501; U9090900601; U9090900701; U9090900702; U9090900708; U9090900709; U9090900710; U9090900711; U9090900801; U9090900901; U9090901001; U9090901002; U9090901101; U9100600401; U9100600402; U9100600403; U9100600501; U9100600601; U9100600602; U9100600701; U9100600801; U9100600802; U9110300201; U9110300202; U9110300203; U9110300204; U9110300205; U9121000101; U9121000201; U9121000202; U9121000301; U9121000302; U9121000401; U9121000501; U9121000601; U9121000602; U9121000701; U9121000702; U9121000801; U9121000802; U9121000901; U9140500501; U9140500502; U9140500503; U9140500601; U9140500602; U9140500603; U9140500701; U9140500702; U9140500703; U9140500801; U9140500802; U9140500803; U9140500901; U9140500902; U9140500903; U9140500904; U9140501001; U9140501002; U9140501003; U9140501004; U9140501101; U9140501102; U9140501103; U9140501201; U9140501202; U9140501203; U9140501301; U9140501302; U9140501303; U9140501401; U9140501402; U9140501403; U9140501501; U9140501502; U9140501503; U9140501601; U9140501602; U9140501604; U9140501605; U9140501607; U9140501608; U9140501701; U9140501702; U9140501704; U9140501705; U9140501801; U9140501802; U9140501804; U9140501805; U9140501901; U9140501902; U9140501903; U9140502001; U9140502002; U9140502003; U9140502101; U9140502102; U9140502103; U9140502201; U9140502202; U9140502301; U9140502302; U9140502401; U9140502402; U9140502501; U9140502502; U9140502601; U9140502701; U9140502801; U9140502901; U9140503001; U9140503002; U9170200101; U9170200102; U9170200201; U9170200202; U9170200301; U9170200302)* ASSEGNAZIONE DI FONDI DALLO STATO PER CONTRIBUTI A CARICO DEL FONDO DI ROTAZIONE DI CUI ALL'ART. 5 DELLA LEGGE 16.4.1987, N. 183 PER LA REALIZZAZIONE DEL PROGRAMMA OPERATIVO REGIONALE 2014-2020 (POR) CALABRIA FESR E FSE - COFINANZIAMENTO FESR	RS CP CS	0,00 20.214.833,33 20.214.833,33	RR RC TR	0,00 9.076.713,71 9.076.713,71	R A CS	0,00 9.076.713,71 -11.138.119,62	CP	-11.138.119,62	EP EC TR	0,00 0,00 0,00
E4608004000	*Risorse Vincolate (Capitolo: U2604011200; U2604011202; U2604011203; U2604011204; U2604011205)* ASSEGNAZIONE DI FONDI DALLA CEE PER LA REALIZZAZIONE DEL PROGETTO POLITE - POLICY LEARNING IN INFORMATION TECHNOLOGIES FOR PUBLIC TRANSPORT ENHANCEMENT (DECISIONE DEL COMITATO DI SELEZIONE 2G - MED09 - 2073 DEL 27 E 28 APRILE 2010 - CONVENZIONE SOTTOSCRITTA IN DATA 20 APRILE 2012)	RS CP CS	17.250,00 0,00 17.250,00	RR RC TR	0,00 0,00 0,00	R A CS	-17.250,00 0,00 -17.250,00	CP	0,00	EP EC TR	0,00 0,00 0,00
E4610000100	*Risorse Vincolate (Capitolo: U1301040100; U1301040106; U1301040200; U1301040600; U1301040700; U1301040800; U1301040900; U1301040901; U2901010100; U2901010200; U2901010300; U2901010400; U2901010402; U2901010403; U2902010100; U2902010200; U2902010300; U2903010100; U2903010102; U2903010200; U2903010202; U2903010300; U2904010100; U2904010200; U2904010300; U2904010400; U2905010100; U2905010200; U2905010209; U2905010300; U2905010400; U2905010500; U2905010600; U2905010601; U2905010700; U2905010701; U2906010100; U2906010200; U2906010300; U2906010400; U3701010100; U3701010200; U3701010202; U3701010300; U3701010400; U3701020100; U3701020200; U3701020300; U3701030100; U3701030200; U3701040100; U3701050100; U3701050200; U3701050202; U3701060100; U3701060102; U3702010100; U3702010200; U3703010100; U4801010100; U4801010200; U4801010300; U4801010400; U4802010100; U5601010100; U5601010102; U5601010200; U5601010204; U5601010300; U5601010400; U5601010500; U6401010100; U6401010200; U6401010300; U6401010400; U7301010100)* ASSEGNAZIONI DI FONDI DALLA CE PER CONTRIBUTI A CARICO DEL FESR PER LA REALIZZAZIONE DEL PROGRAMMA OPERATIVO REGIONALE (POR) CALABRIA 2007 -2013	RS CP CS	30.967.771,72 0,00 30.967.771,72	RR RC TR	30.967.771,72 0,00 30.967.771,72	R A CS	0,00 0,00 0,00	CP	0,00	EP EC TR	0,00 0,00 0,00

TITOLO TIPOLOGIA CAPITOLO	DENOMINAZIONE	RESIDUI ATTIVI AL 1/1/2016 (RS)		RISCOSSIONI IN C/RESIDUI (RR)		RIACCERTAMENTI RESIDUI (R) (3)				RESIDUI ATTIVI DA ESERCIZI PRECEDENTI (EP=RS-RR+R)	
		PREVISIONI DEFINITIVE DI COMPETENZA (CP)		RISCOSSIONI IN C/ COMPETENZA (RC)		ACCERTAMENTI (A)(4)		MAGGIORI O MINORI ENTRATE DI COMPETENZA =A-CP(5)		RESIDUI ATTIVI DA ESERCIZIO DI COMPETENZA (EC=A-RC)	
		PREVISIONI DEFINITIVE DI CASSA (CS)		TOTALE RISCOSSIONI (TR=RR +RC)		MAGGIORI O MINORI ENTRATE DI CASSA =TR-CS(5)				TOTALE RESIDUI ATTIVI DA RIPORTARE (TR=EP+EC)	
E4610000101	*Risorse Vincolate (Capitolo: U1301040101; U1301040102; U1301040103; U1301040104; U1301040105; U1301040107; U1301040108; U1301040109; U1301040110; U1301040201; U1301040601; U1301040701; U1301040801; U2901010101; U2901010201; U2901010301; U2901010401; U2902010101; U2902010201; U2902010301; U2903010101; U2903010201; U2903010301; U2903010302; U2904010101; U2904010201; U2904010301; U2904010302; U2904010401; U2905010101; U2905010201; U2905010202; U2905010203; U2905010204; U2905010205; U2905010206; U2905010207; U2905010208; U2905010301; U2905010401; U2905010501; U2906010101; U2906010102; U2906010103; U2906010104; U2906010105; U2906010106; U2906010107; U2906010108; U2906010109; U2906010201; U2906010301; U2906010401; U3701010101; U3701010102; U3701010103; U3701010201; U3701010301; U3701010302; U3701010401; U3701020101; U3701020102; U3701020103; U3701020104; U3701020105; U3701020106; U3701020107; U3701020201; U3701020202; U3701020301; U3701020302; U3701020303; U3701030101; U3701030201; U3701030202; U3701030203; U3701030204; U3701030205; U3701030206; U3701030207; U3701040101; U3701050101; U3701050201; U3701060101; U3702010101; U3702010201; U3703010101; U4801010101; U4801010102; U4801010201; U4801010202; U4801010301; U4801010302; U4801010401; U4802010101; U4802010102; U4802010103; U5601010101; U5601010201; U5601010202; U5601010203; U5601010301; U5601010302; U5601010303; U5601010304; U5601010305; U5601010401; U5601010501; U6401010101; U6401010201; U6401010301; U6401010401; U6401010402; U7301010101; U9200300401)* ASSEGNAZIONI DI FONDI DALLA CE PER CONTRIBUTI A CARICO DEL FESR PER LA REALIZZAZIONE DEL PROGRAMMA OPERATIVO REGIONALE (POR) CALABRIA 2007 -2013	RS CP CS	99.353.083,58 344.446.781,58 443.799.865,16	RR RC TR	59.622.535,77 211.841.608,73 271.464.144,50	R A CS	-39.730.547,81 211.841.608,73 -172.335.720,66	CP	-132.605.172,85	EP EC TR	0,00 0,00 0,00
E4611000100	*Risorse Vincolate (Capitolo: U2501010100)* ASSEGNAZIONE DI FONDI DALLA CE PER CONTRIBUTI A CARICO DEL FEP PER LA REALIZZAZIONE DEL PROGRAMMA OPERATIVO REGIONALE (POR) CALABRIA 2007-2013	RS CP CS	5.730.664,49 0,00 5.730.664,49	RR RC TR	0,00 0,00 0,00	R A CS	-2.068.724,67 0,00 -5.730.664,49	CP	0,00	EP EC TR	3.661.939,82 0,00 3.661.939,82
E4613000101	*Risorse Vincolate (Capitolo: U8201044801; U9011200112; U9011200113; U9040800101; U9040800102; U9040800201; U9040800301; U9040800302; U9040800401; U9040800402; U9050300401; U9050300402; U9050300501; U9050300502; U9050300503; U9050300601; U9050300602; U9050300603; U9050300604; U9070200201; U9070200202; U9070200203; U9070200301; U9070200401; U9070200402; U9090900301; U9090900302; U9090900401; U9090900501; U9090900601; U9090900701; U9090900702; U9090900708; U9090900709; U9090900710; U9090900711; U9090900801; U9090900901; U9090901001; U9090901002; U9090901101; U9100600401; U9100600402; U9100600403; U9100600501; U9100600601; U9100600602; U9100600701; U9100600801; U9100600802; U9110300201; U9110300202; U9110300203; U9110300204; U9110300205; U9121000101; U9121000201; U9121000202; U9121000301; U9121000302; U9121000401; U9121000501; U9121000601; U9121000602; U9121000701; U9121000702; U9121000801; U9121000802; U9121000901; U9140500501; U9140500502; U9140500503; U9140500601; U9140500602; U9140500603; U9140500701; U9140500702; U9140500703; U9140500801; U9140500802; U9140500803; U9140500901; U9140500902; U9140500903; U9140500904; U9140501001; U9140501002; U9140501003; U9140501004; U9140501101; U9140501102; U9140501103; U9140501201; U9140501202; U9140501203; U9140501301; U9140501302; U9140501303; U9140501401; U9140501402; U9140501403; U9140501501; U9140501502; U9140501503; U9140501601; U9140501602; U9140501604; U9140501605; U9140501607; U9140501608; U9140501701; U9140501702; U9140501704; U9140501705; U9140501801; U9140501802; U9140501804; U9140501805; U9140501901; U9140501902; U9140501903; U9140502001; U9140502002; U9140502003; U9140502101; U9140502102; U9140502103; U9140502201; U9140502202; U9140502301; U9140502302; U9140502401; U9140502402; U9140502501; U9140502502; U9140502601; U9140502701; U9140502801; U9140502901; U9140503001; U9140503002; U9170200101; U9170200102; U9170200201; U9170200202; U9170200301; U9170200302)* ASSEGNAZIONE DI FONDI DALLA UE PER CONTRIBUTI A CARICO DEL FESR PER LA REALIZZAZIONE DEL PROGRAMMA OPERATIVO REGIONALE 2014-2020 (POR) CALABRIA FESR E FSE	RS CP CS	0,00 76.110.755,32 76.110.755,32	RR RC TR	0,00 38.900.201,71 38.900.201,71	R A CS	0,00 38.900.201,71 -37.210.553,61	CP	-37.210.553,61	EP EC TR	0,00 0,00 0,00
E9402010101	*Risorse Vincolate (Capitolo: U9110200101)* ASSEGNAZIONE DI FONDI DALLO STATO PER LA REALIZZAZIONE Di INTERVENTI URGENTI DIRETTI A FRONTEGGIARE I DANNI CONSEGUENTI AGLI ECCEZIONALI EVENTI METEOROLOGICI CHE HANNO COLPITO LE PROVINCE DI CATANZARO, COSENZA E REGGO CALABRIA NEI GIORNI DAL 30 OTTOBRE AL 2 NOVEMBRE 2015 - ENTRATE IN CONTO CAPITALE - (ORDINANZA DEL DIPARTIMENTO DELLA PROTEZIONE CIVILE N. 330 DEL 1 APRILE 2016).	RS CP CS	0,00 457.715,53 457.715,53	RR RC TR	0,00 457.715,53 457.715,53	R A CS	0,00 457.715,53 0,00	CP	0,00	EP EC TR	0,00 0,00 0,00
E9402010201	*Risorse Vincolate (Capitolo: U9011201308; U9011201309)* ASSEGNAZIONE DI FONDI DALLO STATO PER IL SUPPORTO ED IL RAFFORZAMENTO DELL'AUTORITA' DI AUDIT DELLA REGIONE CALABRIA - TRASFERIMENTI IN CONTO CAPITALE (PROGRAMMA COMPLEMENTARE DI AZIONE E COESIONE PER LA GOVERNANCE DEI SISTEMI DI GESTIONE E CONTROLLO 2014/2020).	RS CP CS	0,00 70.000,00 70.000,00	RR RC TR	0,00 70.000,00 70.000,00	R A CS	0,00 70.000,00 0,00	CP	0,00	EP EC TR	0,00 0,00 0,00

TITOLO TIPOLOGIA CAPITOLO	DENOMINAZIONE	RESIDUI ATTIVI AL 1/1/2016 (RS)		RISCOSSIONI IN C/RESIDUI (RR)		RIACCERTAMENTI RESIDUI (R) (3)				RESIDUI ATTIVI DA ESERCIZI PRECEDENTI (EP=RS-RR+R)	
		PREVISIONI DEFINITIVE DI COMPETENZA (CP)		RISCOSSIONI IN C/ COMPETENZA (RC)		ACCERTAMENTI (A)(4)		MAGGIORI O MINORI ENTRATE DI COMPETENZA =A-CP(5)		RESIDUI ATTIVI DA ESERCIZIO DI COMPETENZA (EC=A-RC)	
		PREVISIONI DEFINITIVE DI CASSA (CS)		TOTALE RISCOSSIONI (TR=RR +RC)		MAGGIORI O MINORI ENTRATE DI CASSA =TR-CS(5)				TOTALE RESIDUI ATTIVI DA RIPORTARE (TR=EP+EC)	
E9402010301	*Risorse Vincolate (Capitolo: U9030200101; U9030200102; U9030200103; U9030200104)*	RS	0,00	RR	0,00	R	0,00			EP	0,00
		CP	125.000,00	RC	0,00	A	125.000,00	CP	0,00	EC	125.000,00
	ASSEGNAZIONE DI FONDI DALLO STATO PER LA REALIZZAZIONE DEL PROGETTO "CENTRO REGIONALE DI MONITORAGGIO E GOVERNO DEGLI INCIDENTI STRADALI NELLA REGIONE CALABRIA - CRISC" (DGR N. 267 DEL 17 NOVEMBRE 2003)	CS	125.000,00	TR	0,00	CS	-125.000,00			TR	125.000,00
40200	**TIPOLOGIA 200: Contributi agli investimenti**	**RS**	**925.548.602,92**	**RR**	**115.542.737,14**	**R**	**-205.048.959,64**			**EP**	**604.956.906,14**
		CP	**1.470.130.144,29**	**RC**	**447.417.268,78**	**A**	**707.277.704,53**	**CP**	**-762.852.439,76**	**EC**	**259.860.435,75**
		CS	**2.395.678.747,21**	**TR**	**562.960.005,92**	**CS**	**-1.832.718.741,29**			**TR**	**864.817.341,89**
	TIPOLOGIA 300: Altri Trasferimenti in conto capitale										
E0230220201	*Risorse Vincolate (Capitolo: U2301022901)*	RS	0,00	RR	0,00	R	0,00			EP	0,00
		CP	152.732,66	RC	152.732,66	A	152.732,66	CP	0,00	EC	0,00
	ASSEGNAZIONE DI FONDI DALLO STATO A TITOLO DI CONTRIBUTO QUINDICENNALE PER LA CONTRAZIONE DI MUTUI O ALTRE OPERAZIONI FINANZIARIE PER PROVVEDERE ALLA SOSTITUZIONE DI AUTOBUS DESTINATI AL TRASPORTO PUBBLICO LOCALE IN ESERCIZIO DA OLTRE 15 ANNI, NONCHE' ALL'ACQUISTO D MEZZI A TRAZIONE ELETTRICA DA UTILIZZARE ALL'INTERNO DEI CENTRI STORICI E ISOLE PEDONALI ED ALTRI MEZZI DI TRASPORTO PUBBLICO DI PERSONE, TERRESTRI E IMPIANTI A FUNE ADIBITI AL TRASPORTO DI PERSONE (ART.2,COMMI 5 E 6, LEGGE18.6.98, N.194).	CS	152.732,66	TR	152.732,66	CS	0,00			TR	0,00
	NOTA: *VEDI ANCHE CAPITOLI 23010227 E 23010228 DELLA SPESA.*										
E0230422901	*Risorse Vincolate (Capitolo: U0232223001)*	RS	0,00	RR	0,00	R	0,00			EP	0,00
		CP	372.055,33	RC	372.055,33	A	372.055,33	CP	0,00	EC	0,00
	ASSEGNAZIONE DI FONDI SUL C/C N. 20120 DELLA SEZIONE AUTONOMA DELLA CC.DD.PP. RELATIVI AL FONDO SPECIALE DI ROTAZIONE ISTITUITO AI SENSI DELL'ART. 5 DELLA LEGGE 17.2.92, N.179 PER LA CONCESSIONE DI RIENTRI DECENNALI FINALIZZATI ALL'ACQUISIZIONE E ALL'URBANIZZAZIONE, DA PARTE DEI COMUNI, DI AREE EDIFICABILI AD USO RESIDENZIALE NONCHE' ALL'ACQUISTO DI AREE EDIFICATE DA RECUPERARE (ARTT. 61 E 63 DEL D.L.VO 31.3.98, N.112- ART.11 ACCORDO DI PROGRAMMA TRA MINISTERO DEI LL.PP. E REGIONE CALABRIA DEL 22.3.2001).	CS	372.055,33	TR	372.055,33	CS	0,00			TR	0,00
E0230721201	*Risorse Vincolate (Capitolo: U0423120501)*	RS	0,00	RR	0,00	R	0,00			EP	0,00
		CP	21.008,76	RC	21.008,76	A	21.008,76	CP	0,00	EC	0,00
	ASSEGNAZIONE DI FONDI DALLO STATO PER L'ATTUAZIONE DI INIZIATIVE FINALIZZATE ALLA PREVENZIONE DELLA CECITA', ALLA REALIZZAZIONE E GESTIONE DEI CENTRI PER L'EDUCAZIONE VISIVA E ALL'INTEGRAZIONE SOCIALE E LAVORATIVA DEI CIECHI PLURIMINORATI (ART. 2, COMMI 1 E 2, L. 28.8.1997, N. 284).	CS	21.008,76	TR	21.008,76	CS	0,00			TR	0,00
E0230721500	*Risorse Vincolate (Capitolo: U0423120800)*	RS	204.516,93	RR	0,00	R	-204.516,93			EP	0,00
		CP	0,00	RC	0,00	A	0,00	CP	0,00	EC	0,00
	ASSEGNAZIONE DI FONDI DALLO STATO FINALIZZATI ALL'ISTITUZIONE DI APPOSITI CENTRI O SERVIZI DI EDUCAZIONE PERMANENTE E DI SPERIMENTAZIONE PER PROMUOVERE L'INSERIMENTO SOCIALE, SCOLASTICO E LAVORATIVO DELLE PERSONE PRIVE DELLA VISTA CHE PRESENTANO ULTERIORI MINORAZIONI DI NATURA SENSORIALE, MOTORIA, INTELLETTIVA E SIMBOLICO RELAZIONALE (ART. 3, COMMI1 E 2, DELLA LEGGE 28.8.1997, N. 284).	CS	204.516,93	TR	0,00	CS	-204.516,93			TR	0,00
E0230721600	*Risorse Vincolate (Capitolo: U0421121400)*	RS	1.922.717,55	RR	0,00	R	0,00			EP	1.922.717,55
		CP	0,00	RC	0,00	A	0,00	CP	0,00	EC	0,00
	ASSEGNAZIONE DI FONDI DALLO STATO PER L'ATTUAZIONE DEL PROGRAMMA NAZIONALE PER LA REALIZZAZIONE DI STRUTTURE PER CURE "PALLIATIVE" (ART. 1,COMMA 3, LEGGE 28.12.1998, N. 450 COORDINATO CON LA LEGGE DI CONVERSIONE 26.2.1999, N.39).	CS	1.922.717,55	TR	0,00	CS	-1.922.717,55			TR	1.922.717,55
E0231420800	*Risorse Vincolate (Capitolo: U0213420800)*	RS	13.137.341,50	RR	0,00	R	0,00			EP	13.137.341,50
		CP	0,00	RC	0,00	A	0,00	CP	0,00	EC	0,00
	ASSEGNAZIONE DI FONDI DALL'AGENZIA PER LA PROMOZIONE DELLO SVILUPPO DEL MEZZOGIORNO,PER IL COMPLETAMENTO DELLE OPERE ACQUEDOTTISTICHE TRASFERITE ALLA REGIONE (ART.5 LEGGE 1.3.86,N.64 - DELIBERA CIPE 8.4.87).	CS	13.137.341,50	TR	0,00	CS	-13.137.341,50			TR	13.137.341,50
E4412001000	*Risorse Vincolate (Capitolo: U3301010900)*	RS	6.197.482,79	RR	0,00	R	-6.197.482,79			EP	0,00
		CP	0,00	RC	0,00	A	0,00	CP	0,00	EC	0,00
	TRASFERIMENTO DI FONDI DALLA STATO - A VALERE SULLE RESIDUE DISPONIBILITA' DI CUI ALL'ART. 5, COMMA 3, DELLA LEGGE 27 MARZO 2001, N. 122 - PER L'ATTUAZIONE DELLE AZIONI DI INTERVENTO INERENTI AL PROGRAMMA DI RIQUALIFICAZIONE AMBIENTALE NEL SETTORE FORESTALE (DELIBERAZIONE GR N. 397 DEL 14.5.2002).	CS	6.197.482,79	TR	0,00	CS	-6.197.482,79			TR	0,00

TITOLO TIPOLOGIA CAPITOLO	DENOMINAZIONE	RESIDUI ATTIVI AL 1/1/2016 (RS)	RISCOSSIONI IN C/RESIDUI (RR)	RIACCERTAMENTI RESIDUI (R) (3)		RESIDUI ATTIVI DA ESERCIZI PRECEDENTI (EP=RS-RR+R)
		PREVISIONI DEFINITIVE DI COMPETENZA (CP)	RISCOSSIONI IN C/ COMPETENZA (RC)	ACCERTAMENTI (A)(4)	MAGGIORI O MINORI ENTRATE DI COMPETENZA =A-CP(5)	RESIDUI ATTIVI DA ESERCIZIO DI COMPETENZA (EC=A-RC)
		PREVISIONI DEFINITIVE DI CASSA (CS)	TOTALE RISCOSSIONI (TR=RR +RC)	MAGGIORI O MINORI ENTRATE DI CASSA =TR-CS(5)		TOTALE RESIDUI ATTIVI DA RIPORTARE (TR=EP+EC)
E4412001600	*Risorse Vincolate (Capitolo: U5301010100)* ASSEGNAZIONE DI FONDI DALLO STATO PER L'ATTUAZIONE DELL'ACCORDO DI PROGRAMMA QUADRO BENI ED ATTIVITA' CULTURALI PER IL TERRITORIO DELLA REGIONE CALABRIA SOTTOSCRITTO IN DATA 22.12.2003 (LEGGE 30.6.98, N. 208-DELIBERAZIONI CIPE N. 84 DEL 4.8.2000, N. 17 DEL 9.5.2003 E N.20 DEL 29.9.2004).	RS 1.732.148,45 CP 0,00 CS 1.732.148,45	RR 0,00 RC 0,00 TR 0,00	R -1.732.148,45 A 0,00 CS -1.732.148,45	CP 0,00	EP 0,00 EC 0,00 TR 0,00
E4412002300	*Risorse Vincolate (Capitolo: U2401050100; U2401050100; U2401050103; U2401050104)* ASSEGNAZIONE DI FONDI DALLO STATO PER L'ATTUAZIONE DELL'ACCORDO DI PROGRAMMA QUADRO INERENTE AL SETTORE DELLA SOCIETA' DELL'INFORMAZIONE SIGLATO IN DATA 21.4.2005 E DELL'ACCORDO INTEGRATIVO STIPULATO IN DATA 30 DICEMBRE 2005 (LEGGE 30.6.1998, N. 208 - DELIBERAZIONI CIPE N. 17 DEL 9 MAGGIO 2003, N. 83 DEL 13 NOVEMBRE 2003 E N. 20 DEL 29 SETTEMBRE 2004).	RS 13.334.131,93 CP 0,00 CS 13.334.131,93	RR 1.060.429,40 RC 0,00 TR 1.060.429,40	R 0,00 A 0,00 CS -12.273.702,53	CP 0,00	EP 12.273.702,53 EC 0,00 TR 12.273.702,53
E4412002500	*Risorse Vincolate (Capitolo: U5301010200)* ASSEGNAZIONE DI SOMME DALLO STATO PER L'ATTUAZIONE DEL I° ATTO INTEGRATIVO DELL'ACCORDO DI PROGRAMMA QUADRO BENI ED ATTIVITA' CULTURALI SOTTOSCRITTO IN DATA 29 DICEMBRE 2005 (DELIBERAZIONI CIPE N. 20 DEL 29 SETTEMBRE 2004 E N. 84 DEL 4 AGOSTO 2000).	RS 2.616.424,16 CP 0,00 CS 2.616.424,16	RR 0,00 RC 0,00 TR 0,00	R -1.308.212,08 A 0,00 CS -2.616.424,16	CP 0,00	EP 1.308.212,08 EC 0,00 TR 1.308.212,08
E4412003100	*Risorse Vincolate (Capitolo: U7203010300)* ASSEGNAZIONE DI FONDI DALLO STATO PER L'ATTUAZIONE DELL'ACCORDO DI PROGRAMMA QUADRO INTEGRATIVO 'SICUREZZA E LEGALITA' (DELIBERAZIONI CIPE N. 35 DEL 27 MAGGIO 2005 E N. 20 DEL 29 SETTEMBRE 2004).	RS 60.975,38 CP 0,00 CS 60.975,38	RR 0,00 RC 0,00 TR 0,00	R 0,00 A 0,00 CS -60.975,38	CP 0,00	EP 60.975,38 EC 0,00 TR 60.975,38
E4412003200	*Risorse Vincolate (Capitolo: U4701010100)* ASSEGNAZIONE DI FONDI DALLO STATO PER L'ATTUAZIONE DELL'ACCORDO DI PROGRAMMA QUADRO 'RICERCA SCIENTIFICA' I° ATTO INTEGRATIVO (DELIBERAZIONE CIPE N. 35 DEL 27 MAGGIO 2005).	RS 6.181.281,46 CP 0,00 CS 6.181.281,46	RR 0,00 RC 0,00 TR 0,00	R -5.847.412,58 A 0,00 CS -6.181.281,46	CP 0,00	EP 333.868,88 EC 0,00 TR 333.868,88
E4412003400	*Risorse Vincolate (Capitolo: U5301010300)* ASSEGNAZIONE DI FONDI DALLO STATO PER L'ATTUAZIONE DELL'ACCORDO DI PROGRAMMA QUADRO INTEGRATIVO 'BENI ED ATTIVITA' CULTURALI' II° ATTO INTEGRATIVO SOTTOSCRITTO IN DATA 31 LUGLIO 2006 (DELIBERAZIONI CIPE N. 35 DEL 27 MAGGIO 2005 E N. 84 DEL 4.8.2000).	RS 13.495.371,05 CP 0,00 CS 13.495.371,05	RR 0,00 RC 0,00 TR 0,00	R -6.747.685,53 A 0,00 CS -13.495.371,05	CP 0,00	EP 6.747.685,52 EC 0,00 TR 6.747.685,52
E4412003500	*Risorse Vincolate (Capitolo: U3304010100)* ASSEGNAZIONE DI FONDI DALLO STATO PER L'ATTUAZIONE DELL'ACCORDO DI PROGRAMMA QUADRO INTEGRATIVO 'DIFESA AMBIENTALE (RIFIUTI SOLIDI URBANI E SITI INQUINATI)' (DELIBERAZIONE CIPE N. 35 DEL 27 MAGGIO 2005).	RS 8.560.272,53 CP 0,00 CS 8.560.272,53	RR 0,00 RC 0,00 TR 0,00	R -5.564.177,14 A 0,00 CS -8.560.272,53	CP 0,00	EP 2.996.095,39 EC 0,00 TR 2.996.095,39
E4412003600	*Risorse Vincolate (Capitolo: U5301020200)* TRASFERIMENTO DI FONDI DALLO STATO PER LA REALIZZAZIONE DEL II° ATTO INTEGRATIVO DELL'ACCORDO DI PROGRAMMA QUADRO SENSI CONTEMPORANEI - PROMOZIONE E DIFFUSIONE DELL'ARTE CONTEMPORANEA E LA VALORIZZAZIONE DI CONTESTI ARCHITETTONICI E URBANISTICI REGIONI DEL SUD D'ITALIA SOTTOSCRITTO IN DATA 28 LUGLIO 2006 NONCHE' PER L'ATTUAZIONE DEL III° ATTO INTEGRATIVO SOTTOSCRITTO IN DATA 29 DICEMBRE 2006. (LEGGE 30 GIUGNO 1998,N. 208 - DELIBERA CIPE N. 17 DEL 9 MAGGIO 2003 - DELIBERA CIPE N. 20 DEL 29 SETTEMBRE 2004 - DELIBERA CIPE N. 35 DEL 27 MAGGIO 2005).	RS 265.346,31 CP 0,00 CS 265.346,31	RR 0,00 RC 0,00 TR 0,00	R 0,00 A 0,00 CS -265.346,31	CP 0,00	EP 265.346,31 EC 0,00 TR 265.346,31
E4412004400	*Risorse Vincolate (Capitolo: U5301010400)* ASSEGNAZIONE DI FONDI DALLO STATO PER L'ATTUAZIONE DELL'ACCORDO DI PROGRAMMA QUADRO INTEGRATIVO BENI ED ATTIVITA' CULTURALI III ATTO INTEGRATIVO SOTTOSCRITTO IN DATA 9 OTTOBRE 2007 (DELIBERE CIPE N. 84/2000,N. 17/2003, N. 20/2004).	RS 2.361.305,52 CP 0,00 CS 2.361.305,52	RR 0,00 RC 0,00 TR 0,00	R -1.547.848,54 A 0,00 CS -2.361.305,52	CP 0,00	EP 813.456,98 EC 0,00 TR 813.456,98
E4412004900	*Risorse Vincolate (Capitolo: U7203010400)* ASSEGNAZIONE DI FONDI DALLO STATO PER L'ATTUAZIONE DELL'ACCORDO DI PROGRAMMA QUADRO "LEGALITA' E SICUREZZA PER LO SVILUPPO DELLA REGIONE CALABRIA ANTONINO SCOPELLITI" - SENCONDO ATTO INTEGRATIVO SOTTOSCRITTO IN DATA 10 APRILE 2008 (LEGGE 30.6.98, N. 208 - DELIBERAZIONE CIPE N. 3 DEL 2006).	RS 60.282,53 CP 0,00 CS 60.282,53	RR 0,00 RC 0,00 TR 0,00	R 0,00 A 0,00 CS -60.282,53	CP 0,00	EP 60.282,53 EC 0,00 TR 60.282,53
E4412005400	*Risorse Vincolate (Capitolo: U2401070100)* ASSEGNAZIONE DI FONDI DALLO STATO PER L'ATTUAZIONE DELL'ACCORDO DI PROGRAMMA QUADRO 'ENERGIA' SOTTOSCRITTO IN DATA 12 DICEMBRE 2008 ((DELIBERE CIPE N. 84/2000, N. 17/2003 E RISERVA PREMIALE PUNTO 1.2.4.1a , N. 20/2004, N. 35/2005)	RS 10.837.542,59 CP 0,00 CS 10.837.542,59	RR 0,00 RC 0,00 TR 0,00	R -6.108.085,14 A 0,00 CS -10.837.542,59	CP 0,00	EP 4.729.457,45 EC 0,00 TR 4.729.457,45

TITOLO TIPOLOGIA CAPITOLO	DENOMINAZIONE	RESIDUI ATTIVI AL 1/1/2016 (RS) / PREVISIONI DEFINITIVE DI COMPETENZA (CP) / PREVISIONI DEFINITIVE DI CASSA (CS)		RISCOSSIONI IN C/RESIDUI (RR) / RISCOSSIONI IN C/ COMPETENZA (RC) / TOTALE RISCOSSIONI (TR=RR +RC)		RIACCERTAMENTI RESIDUI (R) (3) / ACCERTAMENTI (A)(4) / MAGGIORI O MINORI ENTRATE DI CASSA =TR-CS(5)		MAGGIORI O MINORI ENTRATE DI COMPETENZA =A-CP(5)		RESIDUI ATTIVI DA ESERCIZI PRECEDENTI (EP=RS-RR+R) / RESIDUI ATTIVI DA ESERCIZIO DI COMPETENZA (EC=A-RC) / TOTALE RESIDUI ATTIVI DA RIPORTARE (TR=EP+EC)	
E4412005600	*Risorse Vincolate (Capitolo: U5301010500)*	RS	2.116.467,89	RR	0,00	R	-1.831.370,74			EP	285.097,15
		CP	0,00	RC	0,00	A	0,00	CP	0,00	EC	0,00
	ASSEGNAZIONE DI FONDI DALLO STATO PER L'ATTUAZIONE DEL IV° ATTO INTEGRATIVO DELL'ACCORDO DI PROGRAMMA QUADRO 'BENI ED ATTIVITA' CULTURALI PER IL TERRITORIO DELLA REGIONE CALABRIA' SOTTOSCRITTO IN DATA 1 AGOSTO 2008 (DELIBERE CIPE N. 3 DEL 22 MARZO 2006 E N. 138 DEL 21 DICEMBRE 2000)	CS	2.116.467,89	TR	0,00	CS	-2.116.467,89			TR	285.097,15
E4412005700	*Risorse Vincolate (Capitolo: U4701020100)*	RS	3.704.321,32	RR	0,00	R	-1.750.000,00			EP	1.954.321,32
		CP	0,00	RC	0,00	A	0,00	CP	0,00	EC	0,00
	ASSEGNAZIONE DI FONDI DALLO STATO PER L'ATTUAZIONE DELL'ACCORDO DI PROGRAMMA QUADRO 'ISTRUZIONE' SOTTOSCRITTO IN DATA 1 AGOSTO 2008 (DELIBERE CIPE N. 3 DEL 22 MARZO 2006, N. 36 DEL 3 MAGGIO 2002 E N. 138 DEL 21 DICEMBRE 2000)	CS	3.704.321,32	TR	0,00	CS	-3.704.321,32			TR	1.954.321,32
E4412005900	*Risorse Vincolate (Capitolo: U3303012200)*	RS	2.380.011,76	RR	0,00	R	-2.057.011,02			EP	323.000,74
		CP	0,00	RC	0,00	A	0,00	CP	0,00	EC	0,00
	ASSEGNAZIONE DI FONDI DALLO STATO PER LA REALIZZAZIONE DI INIZIATIVE VOLTE AD AFFRONTARE LA PARTICOLARE EMERGENZA IN MATERIA AMBIENTALE NEI SETTORI IDRICO E FOGNARIO (DELIBERA CIPE N. 2 DEL 22 MARZO 2006 - PROGRAMMA CALABRIA AMBIENTE)	CS	2.380.011,76	TR	0,00	CS	-2.380.011,76			TR	323.000,74
E4412006800	*Risorse Vincolate (Capitolo: U3302021300)*	RS	995.254,99	RR	0,00	R	0,00			EP	995.254,99
		CP	0,00	RC	0,00	A	0,00	CP	0,00	EC	0,00
	ASSEGNAZIONE DI FONDI DALLO STATO, A VALERE SULLE RISORSE FSC 2000-2006, PER L'ATTUAZIONE DELL'ACCORDO DI PROGRAMMA QUADRO "EMERGENZE URBANE E TERRITORIALI - PROTOCOLLO AGGIUNTIVO 'LA CITTADELLA' (DELIBERAZIONE DI GIUNTA REGIONALE N. 450 DEL 2014)	CS	995.254,99	TR	0,00	CS	-995.254,99			TR	995.254,99
E4414002400	*Risorse Vincolate (Capitolo: U6106014200)*	RS	6.572.522,28	RR	0,00	R	0,00			EP	6.572.522,28
		CP	0,00	RC	0,00	A	0,00	CP	0,00	EC	0,00
	ASSEGNAZIONE DI RISORSE DALLO STATO PER LA REALIZZAZIONE E LA RICONVERSIONE DI STRUTTURE SANITARIE EXTRAOSPEDALIERE PER IL SUPERAMENTO DEGLI OSPEDALI PSICHIATRICI GIUDIZIARI (ART. 3TER, COMMA 6, DEL DECRETO LEGGE 22 DICEMBRE 2011, N.211, CONVERTITO NELLA LEGGE 17 FEBBRAIO 2012, N.9)	CS	6.572.522,28	TR	0,00	CS	-6.572.522,28			TR	6.572.522,28
E4437003800	*Risorse Vincolate (Capitolo: U2604011200; U2604011202; U2604011203; U2604011204; U2604011205)*	RS	15.341,14	RR	0,00	R	-15.341,14			EP	0,00
		CP	0,00	RC	0,00	A	0,00	CP	0,00	EC	0,00
	ASSEGNAZIONE DI FONDI DALLO STATO A CARICO DEL FONDO DI ROTAZIONE PER LA REALIZZAZIONE DEL PROGETTO POLITE - POLICY LEARNING IN INFORMATION TECHNOLOGIES FOR PUBLIC TRANSPORT ENHANCEMENT (DECISIONE DEL COMITATO DI SELEZIONE 2G - MED09 - 2073 DEL 27 E 28 APRILE 2010 - CONVENZIONE SOTTOSCRITTA IN DATA 20 APRILE 2012)	CS	15.341,14	TR	0,00	CS	-15.341,14			TR	0,00
E4441000200	*Risorse Vincolate (Capitolo: U2604020200; U2604020400; U2604020500; U2604020600)*	RS	30.177,80	RR	0,00	R	-30.177,80			EP	0,00
		CP	0,00	RC	0,00	A	0,00	CP	0,00	EC	0,00
	ASSEGNAZIONE DI FONDI DA PARTE DELLO STATO A CARICO DEL FONDO DI ROTAZIONE PER LA REALIZZAZIONE DEL PROGETTO NELL'AMBITO DEL PROGRAMMA DI COOPERAZIONE TRANSAZIONALE PO MED - FESR 2007-2013	CS	30.177,80	TR	0,00	CS	-30.177,80			TR	0,00
E4503002401	*Risorse Vincolate (Capitolo: U2204073401; U2204073402)*	RS	0,00	RR	0,00	R	0,00			EP	0,00
		CP	1.687.328,00	RC	1.687.328,00	A	1.687.328,00	CP	0,00	EC	0,00
	ASSEGNAZIONE DI FONDI DALLO STATO, A VALERE SUL FONDO DI SOLIDARIETA' NAZIONALE, PER L'EROGAZIONE DI AIUTI ECONOMICI NELLE AREE AGRICOLE DANNEGGIATE DAGLI EVENTI CALAMITOSI DICHIARATI ECCEZIONALI (DECRETO LEGISLATIVO 29 MARZO 2004, N. 102).	CS	1.687.328,00	TR	1.687.328,00	CS	0,00			TR	0,00
40300	**TIPOLOGIA 300: Altri Trasferimenti in conto capitale**	**RS**	**96.781.237,86**	**RR**	**1.060.429,40**	**R**	**-40.941.469,88**			**EP**	**54.779.338,58**
		CP	**2.233.124,75**	**RC**	**2.233.124,75**	**A**	**2.233.124,75**	**CP**	**0,00**	**EC**	**0,00**
		CS	**99.014.362,61**	**TR**	**3.293.554,15**	**CS**	**-95.720.808,46**			**TR**	**54.779.338,58**
	TIPOLOGIA 400: Entrate da alienazione di beni materiali e immateriali										
E0410110201	*Risorse Autonome*	RS	0,00	RR	0,00	R	0,00			EP	0,00
		CP	0,00	RC	11.566,00	A	11.566,00	CP	11.566,00	EC	0,00
	RICAVI PER VENDITA DI BENI IMMOBILI PATRIMONIALI.	CS	0,00	TR	11.566,00	CS	11.566,00			TR	0,00
	NOTA: *VEDI ART. 9 DELLA LEGGE REGIONALE 29 DICEMBRE 2010, N. 34*										
40400	**TIPOLOGIA 400: Entrate da alienazione di beni materiali e immateriali**	**RS**	**0,00**	**RR**	**0,00**	**R**	**0,00**			**EP**	**0,00**
		CP	**0,00**	**RC**	**11.566,00**	**A**	**11.566,00**	**CP**	**11.566,00**	**EC**	**0,00**
		CS	**0,00**	**TR**	**11.566,00**	**CS**	**11.566,00**			**TR**	**0,00**

TITOLO TIPOLOGIA CAPITOLO	DENOMINAZIONE	RESIDUI ATTIVI AL 1/1/2016 (RS)		RISCOSSIONI IN C/RESIDUI (RR)		RIACCERTAMENTI RESIDUI (R) (3)				RESIDUI ATTIVI DA ESERCIZI PRECEDENTI (EP=RS-RR+R)	
		PREVISIONI DEFINITIVE DI COMPETENZA (CP)		RISCOSSIONI IN C/ COMPETENZA (RC)		ACCERTAMENTI (A)(4)		MAGGIORI O MINORI ENTRATE DI COMPETENZA =A-CP(5)		RESIDUI ATTIVI DA ESERCIZIO DI COMPETENZA (EC=A-RC)	
		PREVISIONI DEFINITIVE DI CASSA (CS)		TOTALE RISCOSSIONI (TR=RR +RC)		MAGGIORI O MINORI ENTRATE DI CASSA =TR-CS(5)				TOTALE RESIDUI ATTIVI DA RIPORTARE (TR=EP+EC)	
	TIPOLOGIA 500: Altre entrate in conto capitale										
E9405030101	*Risorse Autonome*	RS	0,00	RR	0,00	R	0,00			EP	0,00
		CP	0,00	RC	561.204,87	A	561.204,87	CP	561.204,87	EC	0,00
	RIMBORSO, DA PARTE DI CASSA DEPOSITI E PRESTITI, DI SOMME PER MUTUI SCADUTI E NON SOMMINISTRATI CONTRATTI CON GLI ENTI LOCALI E IL CUI ONERE E' POSTO A CARICO DELLA REGIONE	CS	0,00	TR	561.204,87	CS	561.204,87			TR	0,00
E9405030201	*Risorse Autonome*	RS	0,00	RR	0,00	R	0,00			EP	0,00
		CP	0,00	RC	8.484,73	A	8.484,73	CP	8.484,73	EC	0,00
	RESTITUZIONE DI SOMME DA PARTE DI AMMINISTRAZIONI LOCALI QUALI SOGGETTI ATTUATORI DI INTERVENTI A CARICO DEL POR CALABRIA 2000-2006	CS	0,00	TR	8.484,73	CS	8.484,73			TR	0,00
E9405030401	*Risorse Autonome*	RS	0,00	RR	0,00	R	0,00			EP	0,00
		CP	0,00	RC	20.422,30	A	20.422,30	CP	20.422,30	EC	0,00
	RESTITUZIONE DI SOMME DA PARTE DI IMPRESE QUALI SOGGETTI ATTUATORI DI INTERVENTI A CARICO DEL POR CALABRIA 2000-2006	CS	0,00	TR	20.422,30	CS	20.422,30			TR	0,00
E9405030501	*Risorse Autonome*	RS	0,00	RR	0,00	R	0,00			EP	0,00
		CP	0,00	RC	10.645.034,28	A	10.645.034,28	CP	10.645.034,28	EC	0,00
	RESTITUZIONE DI SOMME DA PARTE DI AMMINISTRAZIONI LOCALI QUALI SOGGETTI ATTUATORI DI INTERVENTI A CARICO DEL POR CALABRIA 2007-2013	CS	0,00	TR	10.645.034,28	CS	10.645.034,28			TR	0,00
E9405030701	*Risorse Autonome*	RS	0,00	RR	0,00	R	0,00			EP	0,00
		CP	0,00	RC	2.154.433,32	A	2.154.433,32	CP	2.154.433,32	EC	0,00
	RESTITUZIONE DI SOMME DA PARTE DI IMPRESE QUALI SOGGETTI ATTUATORI DI INTERVENTI A CARICO DEL POR CALABRIA 2007-2013	CS	0,00	TR	2.154.433,32	CS	2.154.433,32			TR	0,00
E9405030801	*Risorse Vincolate (Capitolo: U2204073402)*	RS	0,00	RR	0,00	R	0,00			EP	0,00
		CP	120.625,21	RC	148.201,57	A	148.201,57	CP	27.576,36	EC	0,00
	RESTITUZIONE DI SOMME DA PARTE DI AMMINISTRAZIONI LOCALI QUALI SOGGETTI BENEFICIARI DI CONTRIBUTI REGIONALI CONCESSI SU CAPITOLI A DESTINAZIONE VINCOLATA	CS	120.625,21	TR	148.201,57	CS	27.576,36			TR	0,00
E9405030901	*Risorse Autonome*	RS	0,00	RR	0,00	R	0,00			EP	0,00
		CP	0,00	RC	100,00	A	100,00	CP	100,00	EC	0,00
	RESTITUZIONE DI SOMME DA PARTE DI FAMIGLIE QUALI SOGGETTI BENEFICIARI DI CONTRIBUTI REGIONALI CONCESSI SU CAPITOLI A DESTINAZIONE VINCOLATA	CS	0,00	TR	100,00	CS	100,00			TR	0,00
E9405031001	*Risorse Autonome*	RS	0,00	RR	0,00	R	0,00			EP	0,00
		CP	0,00	RC	162.523,69	A	162.523,69	CP	162.523,69	EC	0,00
	RESTITUZIONE DI SOMME DA PARTE DI IMPRESE QUALI SOGGETTI BENEFICIARI DI CONTRIBUTI REGIONALI CONCESSI SU CAPITOLI A DESTINAZIONE VINCOLATA	CS	0,00	TR	162.523,69	CS	162.523,69			TR	0,00
E9405031101	*Risorse Autonome*	RS	0,00	RR	0,00	R	0,00			EP	0,00
		CP	0,00	RC	67.185,42	A	67.185,42	CP	67.185,42	EC	0,00
	RESTITUZIONE DI SOMME DA PARTE DI AMMINISTRAZIONI CENTRALI QUALI SOGGETTI BENEFICIARI DI CONTRIBUTI REGIONALI CONCESSI SU CAPITOLI A DESTINAZIONE VINCOLATA	CS	0,00	TR	67.185,42	CS	67.185,42			TR	0,00
E9405031102	*Risorse Autonome*	RS	0,00	RR	0,00	R	0,00			EP	0,00
		CP	0,00	RC	17.391,90	A	17.391,90	CP	17.391,90	EC	0,00
	RESTITUZIONE DI SOMME DA PARTE DI ISTITUZIONI SOCIALI QUALI SOGGETTI BENEFICIARI DI CONTRIBUTI REGIONALI CONCESSI SU CAPITOLI A DESTINAZIONE VINCOLATA	CS	0,00	TR	17.391,90	CS	17.391,90			TR	0,00
E9405031302	*Risorse Autonome*	RS	0,00	RR	0,00	R	0,00			EP	0,00
		CP	0,00	RC	12.471,41	A	12.471,41	CP	12.471,41	EC	0,00
	RESTITUZIONE DI SOMME DA PARTE DI ISTITUZIONI SOCIALI QUALI SOGGETTI ATTUATORI DI INTERVENTI A CARICO DEL POR CALABRIA 2007-2013	CS	0,00	TR	12.471,41	CS	12.471,41			TR	0,00
E9405040101	*Risorse Vincolate (Capitolo: U3202031805)*	RS	0,00	RR	0,00	R	0,00			EP	0,00
		CP	20.000,00	RC	0,00	A	0,00	CP	-20.000,00	EC	0,00
	ENTRATE DERIVANTI DALL'ISTRUTTORIA DEI PROGETTI DI ADEGUAMENTO ALLA LEGGE SISMICA DEPOSITATI PRESSO IL DIPARTIMENTO LAVORI PUBBLICI - ALTRE ENTRATE IN CONTO CAPITALE (LEGGE REGIONALE N. 35/2009)	CS	20.000,00	TR	0,00	CS	-20.000,00			TR	0,00
40500	**TIPOLOGIA 500: Altre entrate in conto capitale**	**RS**	**0,00**	**RR**	**0,00**	**R**	**0,00**			**EP**	**0,00**
		CP	**140.625,21**	**RC**	**13.797.453,49**	**A**	**13.797.453,49**	**CP**	**13.656.828,28**	**EC**	**0,00**
		CS	**140.625,21**	**TR**	**13.797.453,49**	**CS**	**13.656.828,28**			**TR**	**0,00**
40000 TOTALE TITOLO 4	***Entrate in conto capitale***	**RS**	**1.022.329.840,78**	**RR**	**116.603.166,54**	**R**	**-245.990.429,52**			**EP**	**659.736.244,72**
		CP	**1.472.503.894,25**	**RC**	**463.459.413,02**	**A**	**723.319.848,77**	**CP**	**-749.184.045,48**	**EC**	**259.860.435,75**
		CS	**2.494.833.735,03**	**TR**	**580.062.579,56**	**CS**	**-1.914.771.155,47**			**TR**	**919.596.680,47**

TITOLO 5: *Entrate da riduzione di attività finanziarie*

TITOLO TIPOLOGIA CAPITOLO	DENOMINAZIONE	RESIDUI ATTIVI AL 1/1/2016 (RS)		RISCOSSIONI IN C/RESIDUI (RR)		RIACCERTAMENTI RESIDUI (R) (3)				RESIDUI ATTIVI DA ESERCIZI PRECEDENTI (EP=RS-RR+R)	
		PREVISIONI DEFINITIVE DI COMPETENZA (CP)		RISCOSSIONI IN C/ COMPETENZA (RC)		ACCERTAMENTI (A)(4)		MAGGIORI O MINORI ENTRATE DI COMPETENZA =A-CP(5)		RESIDUI ATTIVI DA ESERCIZIO DI COMPETENZA (EC=A-RC)	
		PREVISIONI DEFINITIVE DI CASSA (CS)		TOTALE RISCOSSIONI (TR=RR +RC)		MAGGIORI O MINORI ENTRATE DI CASSA =TR-CS(5)				TOTALE RESIDUI ATTIVI DA RIPORTARE (TR=EP+EC)	
	TIPOLOGIA 400: Altre entrate per riduzione di attività finanziarie										
E3404002001	*Risorse Vincolate (Capitolo: U3205013101)*	RS	3.500.000,00	RR	0,00	R	0,00			EP	3.500.000,00
		CP	3.500.000,00	RC	0,00	A	3.500.000,00	CP	0,00	EC	3.500.000,00
	RESTITUZIONE DA PARTE DI SORICAL DELLE ANTICIPAZIONI CONCESSE DALLA REGIONE AI SENSI DELLA LEGGE REGIONALE 10 LUGLIO 2007, N.15	CS	7.000.000,00	TR	0,00	CS	-7.000.000,00			TR	7.000.000,00
	NOTA: *LA RESTITUZIONE DA PARTE DI SORICAL PARTE DALL'ANNUALITA' 2011 PER UN IMPORTO DI EURO 1.500.000,00. DAL 2012 EURO 2.500.000,00. DAL 2013 EURO 3.500.000,00.*										
50400	**TIPOLOGIA 400: Altre entrate per riduzione di attività finanziarie**	**RS**	**3.500.000,00**	**RR**	**0,00**	**R**	**0,00**			**EP**	**3.500.000,00**
		CP	**3.500.000,00**	**RC**	**0,00**	**A**	**3.500.000,00**	**CP**	**0,00**	**EC**	**3.500.000,00**
		CS	**7.000.000,00**	**TR**	**0,00**	**CS**	**-7.000.000,00**			**TR**	**7.000.000,00**
50000 TOTALE TITOLO 5	***Entrate da riduzione di attività finanziarie***	**RS**	**3.500.000,00**	**RR**	**0,00**	**R**	**0,00**			**EP**	**3.500.000,00**
		CP	**3.500.000,00**	**RC**	**0,00**	**A**	**3.500.000,00**	**CP**	**0,00**	**EC**	**3.500.000,00**
		CS	**7.000.000,00**	**TR**	**0,00**	**CS**	**-7.000.000,00**			**TR**	**7.000.000,00**
TITOLO 6:	*Accensione Prestiti*										
	TIPOLOGIA 300: Accensione mutui e altri finanziamenti a medio lungo termine										
E0510220200	*Risorse Vincolate (Capitolo: U0421121200)*	RS	20.438.238,00	RR	0,00	R	0,00			EP	20.438.238,00
		CP	0,00	RC	0,00	A	0,00	CP	0,00	EC	0,00
	RICAVO MUTUO CONTRATTO CON LA CASSA DEPOSITI E PRESTITI CONCERNENTE LA SPESA DEL 95 PER CENTO PER INVESTIMENTI IN MATERIA DI RISTRUTTURAZIONE EDILIZIA E DI AMMODERNAMENTO TECNOLOGICO DEL PATRIMONIO SANITARIO PUBBLICO E DI REALIZZAZIONE DI RESIDENZE PER ANZIANI E SOGGETTI NON AUTOSUFFICIENTI, CON ONERI DI AMMORTAMENTO A CARICO DELLO STATO (ART.20 DELLA LEGGE 11 MARZO 1988, N.67).	CS	20.438.238,00	TR	0,00	CS	-20.438.238,00			TR	20.438.238,00
E5101000401	*Risorse Vincolate (Capitolo: U3203014301)*	RS	3.451.105,61	RR	266.048,42	R	0,00			EP	3.185.057,19
		CP	0,00	RC	0,00	A	0,00	CP	0,00	EC	0,00
	NETTO RICAVO DEI MUTUI VENTENNALI CONTRATTI CON LA CASSA DEPOSITI E PRESTITI PER LA REALIZZAZIONE DI OPERE PUBBLICHE O DI PUBBLICO INTERESSE DI COMPETENZA DELLE PROVINCE, DEI COMUNI E DEGLI ALTRI ENTI, DELLE CHIESE E DELLE FONDAZIONI REGOLARMENTE RICONOSCIUTE (ARTT. 1 E 2 DELLA LEGGE REGIONALE 31 LUGLIO 1987, N. 24 - LEGGE REGIONALE 14 APRILE 2004,N. 13 - DELIBERAZIONE DELLA GIUNTA REGIONALE 26 AGOSTO 2004, N. 588)	CS	3.451.105,61	TR	266.048,42	CS	-3.185.057,19			TR	3.185.057,19
E5101000501	*Risorse Vincolate (Capitolo: U3205012901)*	RS	789.750,84	RR	0,00	R	0,00			EP	789.750,84
		CP	0,00	RC	0,00	A	0,00	CP	0,00	EC	0,00
	RICAVO MUTUO CONTRATTO CON LA CASSA DEPOSITI E PRESTITI PER LA REALIZZAZIONE DELL' INTERVENTO "SCHEMI IDRICI REGIONE CALABRIA - SCHEMA IDRICO SULLA DIGA DEL TORRENTE MENTA - PRIMO LOTTO - OPERE DI PRESA, GALLERIA DI DERIVAZIONE E POZZO PIZIOMETRICO, LAVORI DI COMPLETAMENTO" CON ONERI DI AMMORTAMENTO A CARICO DELLO STATO (ART. 1 DELLA LEGGE 21 DICEMBRE 2001, N. 443).	CS	789.750,84	TR	0,00	CS	-789.750,84			TR	789.750,84
E5101000800	*Risorse Vincolate (Capitolo: U3203015500)*	RS	24.414,27	RR	0,00	R	0,00			EP	24.414,27
		CP	0,00	RC	0,00	A	0,00	CP	0,00	EC	0,00
	NETTO RICAVO DEI MUTUI VENTENNALI CONTRATTI CON LA CASSA DEPOSITI E PRESTITI PER LA REALIZZAZIONE DEL PIANO DEGLI INTERVENTI SUGLI IMMOBILI CONFISCATI ALLA CRIMINALITA' MAFIOSA, CON ONERI DI AMMORTAMENTO A CARICO DEL BILANCIO REGIONALE (LEGGE REGIONALE 25 FEBBRAIO 2005, N. 3)	CS	24.414,27	TR	0,00	CS	-24.414,27			TR	24.414,27
E5101000801	*Risorse Vincolate (Capitolo: U3203015501)*	RS	1.384.813,14	RR	0,00	R	0,00			EP	1.384.813,14
		CP	0,00	RC	0,00	A	0,00	CP	0,00	EC	0,00
	NETTO RICAVO DEI MUTUI VENTENNALI CONTRATTI CON LA CASSA DEPOSITI E PRESTITI PER LA REALIZZAZIONE DEL PIANO DEGLI INTERVENTI SUGLI IMMOBILI CONFISCATI ALLA CRIMINALITA' MAFIOSA, CON ONERI DI AMMORTAMENTO A CARICO DEL BILANCIO REGIONALE (LEGGE REGIONALE 25 FEBBRAIO 2005, N. 3)	CS	1.384.813,14	TR	0,00	CS	-1.384.813,14			TR	1.384.813,14

TITOLO TIPOLOGIA CAPITOLO	DENOMINAZIONE	RESIDUI ATTIVI AL 1/1/2016 (RS)		RISCOSSIONI IN C/RESIDUI (RR)		RIACCERTAMENTI RESIDUI (R) (3)				RESIDUI ATTIVI DA ESERCIZI PRECEDENTI (EP=RS-RR+R)	
		PREVISIONI DEFINITIVE DI COMPETENZA (CP)		RISCOSSIONI IN C/ COMPETENZA (RC)		ACCERTAMENTI (A)(4)		MAGGIORI O MINORI ENTRATE DI COMPETENZA =A-CP(5)		RESIDUI ATTIVI DA ESERCIZIO DI COMPETENZA (EC=A-RC)	
		PREVISIONI DEFINITIVE DI CASSA (CS)		TOTALE RISCOSSIONI (TR=RR +RC)		MAGGIORI O MINORI ENTRATE DI CASSA =TR-CS(5)				TOTALE RESIDUI ATTIVI DA RIPORTARE (TR=EP+EC)	
E5101000901	*Risorse Vincolate (Capitolo: U3203015601)*	RS	74.316,56	RR	0,00	R	0,00			EP	74.316,56
		CP	0,00	RC	0,00	A	0,00	CP	0,00	EC	0,00
	NETTO RICAVO DEI MUTUI VENTICINQUENNALI CONTRATTI CON CDP SPA PER LA REALIZZAZIONE DEL PIANO DI GESTIONE INTEGRATA DELLE COSTE, CON ONERI DI AMMORTAMENTO A CARICO DEL BILANCIO REGIONALE (ARTICOLO 10 DELLA LEGGE REGIONALE 17 AGOSTO 2005, N. 13 - DELIBERAZIONE DELLA GIUNTA REGIONALE DEL 27 DICEMBRE 2005, N. 1158)	CS	74.316,56	TR	0,00	CS	-74.316,56			TR	74.316,56
E5101010200	*Risorse Vincolate (Capitolo: U2301022600)*	RS	20.376.804,95	RR	20.376.804,95	R	0,00			EP	0,00
		CP	0,00	RC	0,00	A	0,00	CP	0,00	EC	0,00
	RICAVO MUTUO CONTRATTO CON LA CCDDPP PER PROVVEDERE ALLA SOSTITUZIONE DI AUTOBUS DESTINATI AL TRASPORTO PUBBLICO LOCALE IN ESERCIZIO DA OLTRE 15 ANNI NONCHE' ALL'ACQUISTO DI MEZZI A TRAZIONE ELETTRICA DA UTILIZZARE ALL'INTERNO DEI CENTRI STORICI E ISOLE PEDONALI ED ALTRI MEZZI DI TRASPORTO PUBBLICO DI PERSONE, TERRESTRI ED IMPIANTI A FUNE ADIBITI A TRASPORTO DI PERSONE (ART. 4, COMMA 5, LEGGE 18.6.98, N. 194 - ART. 8BIS DELLA LEGGE REGIONALE 26.6.2003, N. 8).	CS	20.376.804,95	TR	20.376.804,95	CS	0,00			TR	0,00
E5101010201	*Risorse Vincolate (Capitolo: U2301022601)*	RS	5.178.900,26	RR	5.178.900,26	R	0,00			EP	0,00
		CP	0,00	RC	0,00	A	0,00	CP	0,00	EC	0,00
	RICAVO MUTUO CONTRATTO CON LA CCDDPP PER PROVVEDERE ALLA SOSTITUZIONE DI AUTOBUS DESTINATI AL TRASPORTO PUBBLICO LOCALE IN ESERCIZIO DA OLTRE 15 ANNI NONCHE' ALL'ACQUISTO DI MEZZI A TRAZIONE ELETTRICA DA UTILIZZARE ALL'INTERNO DEI CENTRI STORICI E ISOLE PEDONALI ED ALTRI MEZZI DI TRASPORTO PUBBLICO DI PERSONE, TERRESTRI ED IMPIANTI A FUNE ADIBITI A TRASPORTO DI PERSONE (ART. 4, COMMA 5, LEGGE 18.6.98, N. 194 - ART. 8BIS DELLA LEGGE REGIONALE 26.6.2003, N. 8).	CS	5.178.900,26	TR	5.178.900,26	CS	0,00			TR	0,00
E5102000601	*Risorse Vincolate (Capitolo: U3204022301)*	RS	1.096.996,56	RR	1.096.996,56	R	0,00			EP	0,00
		CP	0,00	RC	0,00	A	0,00	CP	0,00	EC	0,00
	RICAVO MUTUO CONTRATTO CON LA CC.DD.PP. PER LA REALIZZAZIONE DI INTERVENTI DIRETTI A FRONTEGGIARE I DANNI CONSEGUENTI AGLI EVENTI ALLUVIONALI E AI DISSESTI IDROGEOLOGICI DEL 9 E 10 SETTEMBRE 2000 CHE HANNO COLPITO IL VERSANTE IONICO DELLA PROVINCIA DI CATANZARO, COSENZA, CROTONE E REGGIO C., CON ONERI DI AMMORTAMENTO A CARICO DEL BILANCIO DELLO STATO (ART.144, COMMA 5, DELLA LEGGE 23.12.2000, N.388 - ORDINANZA DEL DIPARTIMENTO DELLA PROTEZIONE CIVILE N.3081 DEL 12.9.2000).	CS	1.096.996,56	TR	1.096.996,56	CS	0,00			TR	0,00
E5102000901	*Risorse Vincolate (Capitolo: U3204023801)*	RS	11.538.408,61	RR	4.036.527,79	R	0,00			EP	7.501.880,82
		CP	0,00	RC	0,00	A	0,00	CP	0,00	EC	0,00
	RICAVO MUTUO CONTRATTO CON LA CC.DD.PP. PER LA REALIZZAZIONE DEL PIANO DEGLI INTERVENTI INFRASTRUTTURALI URGENTI DIRETTI A FRONTEGGIARE I DANNI CONSEGUENTI AGLI EVENTI ALLUVIONALI E AI DISSESTI IDROGEOLOGICI DEL 9 E 10 SETTEMBRE 2000 CHE HANNO COLPITO IL VERSANTE JONICO DELLA PROVINCIA DI CATANZARO, COSENZA, CROTONE E REGGIO C. - II TRANCHE (ART. 45, COMMI 1 E 4, DELLA LEGGE N. 448/2001 - ORDINANZA DEL DIPARTIMENTO DELLA PROTEZIONE CIVILE N. 3081 DEL 12.9.2000).	CS	11.538.408,61	TR	4.036.527,79	CS	-7.501.880,82			TR	7.501.880,82
E5102001001	*Risorse Vincolate (Capitolo: U3204023901)*	RS	108.647,88	RR	108.647,88	R	0,00			EP	0,00
		CP	0,00	RC	0,00	A	0,00	CP	0,00	EC	0,00
	RICAVO MUTUO CONTRATTO CON LA CC.DD.PP. PER LA REALIZZAZIONE DEL PIANO DEGLI INTERVENTI INFRASTRUTTURALI URGENTI DIRETTI A FRONTEGGIARE I DANNI CONSEGUENTI AGLI EVENTI ALLUVIONALI E AI DISSESTI IDROGEOLOGICI DEL 9 E 10 SETTEMBRE 2000 CHE HANNO COLPITO IL VERSANTE JONICO DELLA PROVINCIA DI CATANZARO, COSENZA, CROTONE E REGGIO C. - III TRANCHE (ART. 45, COMMI 1 E 4, DELLA LEGGE N. 448/2001 - ORDINANZA DEL DIPARTIMENTO DELLA PROTEZIONE CIVILE N. 3081 DEL 12.9.2000).	CS	108.647,88	TR	108.647,88	CS	0,00			TR	0,00
E5102001501	*Risorse Vincolate (Capitolo: U3204025201)*	RS	31.175,74	RR	0,00	R	0,00			EP	31.175,74
		CP	0,00	RC	0,00	A	0,00	CP	0,00	EC	0,00
	RICAVO MUTUO CONTRATTO CON LA CASSA DEPOSITI E PRESTITI PER LA REALIZZAZIONE DI INTERVENTI DIRETTI A FRONTEGGIARE I DANNI CONSEGUENTI AGLI EVENTI METEREOLOGICI DEL NOVEMBRE 2004 PER I QUALI E' INTERVENUTA LA DICHIARAZIONE DELLO STATO DI EMERGENZA, MEDIANTE MUTUO CONTRATTO CON LA CASSA DEPOSITI E PRESTITI, CON ONERI DI AMMORTAMENTO A TOTALE CARICO DELLO STATO (ART. 4, COMMA 91, DELLA LEGGE 24 DICEMBRE 2003, N. 350 - ART. 1, COMMI 75 E 203, DELLA LEGGE 30 DICEMBRE 2004, N. 311 - ORDINANZA DEL PRESIDENTE DEL CONSIGLIO DEI MINISTRI N. 3464 DEL 29 SETTEMBRE 2005)	CS	31.175,74	TR	0,00	CS	-31.175,74			TR	31.175,74
E5103000200	*Risorse Vincolate (Capitolo: U6106011400)*	RS	9.329.286,85	RR	0,00	R	0,00			EP	9.329.286,85
		CP	0,00	RC	0,00	A	0,00	CP	0,00	EC	0,00
	RICAVO MUTUO CONTRATTO CON LA CC.DD.PP. CONCERNENTE LA SPESA DEL 95 PER CENTO PER LA COSTRUZIONE E LA RISTRUTTURAZIONE DEI REPARTI DI RICOVERO PER MALATTIE INFETTIVE, COMPRESE LE ATTREZZATURE E GLI ARREDI, LA REALIZZAZIONE DI SPAZI PER ATTIVITA' DI OSPEDALE DIURNO E L'ISTITUZIONE O IL POTENZIAMENTO DEI LABORATORI DI VIROLOGIA,MICROBIOLOGIA E IMMUNOLOGIA NEGLI OSPEDALI, CON ONERI A CARICO DELLO STATO (ART. 1, COMMA 1, LETT. B) DELLA LEGGE 5.6.90, N. 135 - ART. 20, COMMA 5, DELLA LEGGE 11.3.88, N. 67).	CS	9.329.286,85	TR	0,00	CS	-9.329.286,85			TR	9.329.286,85

TITOLO TIPOLOGIA CAPITOLO	DENOMINAZIONE	RESIDUI ATTIVI AL 1/1/2016 (RS)		RISCOSSIONI IN C/RESIDUI (RR)		RIACCERTAMENTI RESIDUI (R) (3)				RESIDUI ATTIVI DA ESERCIZI PRECEDENTI (EP=RS-RR+R)	
		PREVISIONI DEFINITIVE DI COMPETENZA (CP)		RISCOSSIONI IN C/ COMPETENZA (RC)		ACCERTAMENTI (A)(4)		MAGGIORI O MINORI ENTRATE DI COMPETENZA =A-CP(5)		RESIDUI ATTIVI DA ESERCIZIO DI COMPETENZA (EC=A-RC)	
		PREVISIONI DEFINITIVE DI CASSA (CS)		TOTALE RISCOSSIONI (TR=RR +RC)		MAGGIORI O MINORI ENTRATE DI CASSA =TR-CS(5)				TOTALE RESIDUI ATTIVI DA RIPORTARE (TR=EP+EC)	
E5104000100	*Risorse Vincolate (Capitolo: U3201040700)* RICAVO MUTUO CONTRATTO CON LA CASSA DEPOSITI E PRESTITI PER LA REALIZZAZIONE DI OPERE PER IL DISINQUINAMENTO DEL TERRITORIO DEL COMUNE DI PETILIA POLICASTRO, CON ONERI DI AMMORTAMENTO A CARICO DELLO STATO (ART. 4, COMMA 176, DELLA LEGGE 24 DICEMBRE 2003, N. 350).	RS CP CS	122.556,17 0,00 122.556,17	RR RC TR	24.303,12 0,00 24.303,12	R A CS	0,00 0,00 -98.253,05	CP	0,00	EP EC TR	98.253,05 0,00 98.253,05
E5201000101	*Risorse Vincolate (Capitolo: U1204091401; U1204091501)* ENTRATE DERIVANTI DALLA CONTRAZIONE DI MUTUI CON LA BANCA EUROPEA DEGLI INVESTIMENTI O CON ALTRI ISTITUTI DI CREDITO ABILITATI PER IL COFINANZIAMENTO DEL POR 2007-2013. QUOTA FESR DI PARTE IN CONTO CAPITALE CON ONERI A CARICO DEL BILANCIO REGIONALE (ARTICOLI 26 E 27 DELLA LEGGE REGIONALE 4 FEBBRAIO 2002, N. 8 - ART. 6 DELLA LEGGE REGIONALE 13 GIUGNO 2008, N. 15). **NOTA:** *MUTUO COMPLESSIVO DI EURO 306.593.876,45*	RS CP CS	306.591.289,45 0,00 306.591.289,45	RR RC TR	158.237.547,30 0,00 158.237.547,30	R A CS	0,00 0,00 -148.353.742,15	CP	0,00	EP EC TR	148.353.742,15 0,00 148.353.742,15
E5201000200	*Risorse Vincolate (Capitolo: U2701010100)* ENTRATE DERIVANTI DALLA CONTRAZIONE DI MUTUI CON CCDDPP O CON ALTRO ISTITUTO DI CREDITO ABILITATO PER IL COFINANZIAMENTO DEL POR 2007-2013 - QUOTA FEASR CON ONERI A CARICO DEL BILANCIO REGIONALE (ARTICOLI 26 E 27 DELLA LEGGE REGIONALE 4 FEBBRAIO 2002, N. 8 - ART. 6 DELLA LEGGE REGIONALE 13 GIUGNO 2008, N. 15).	RS CP CS	47.424.000,00 0,00 47.424.000,00	RR RC TR	47.424.000,00 0,00 47.424.000,00	R A CS	0,00 0,00 0,00	CP	0,00	EP EC TR	0,00 0,00 0,00
E5201000201	*Risorse Vincolate (Capitolo: U2701010101)* ENTRATE DERIVANTI DALLA CONTRAZIONE DI MUTUI CON CCDDPP O CON ALTRO ISTITUTO DI CREDITO ABILITATO PER IL COFINANZIAMENTO DEL POR 2007-2013 - QUOTA FEASR CON ONERI A CARICO DEL BILANCIO REGIONALE (ARTICOLI 26 E 27 DELLA LEGGE REGIONALE 4 FEBBRAIO 2002, N. 8 - ART. 6 DELLA LEGGE REGIONALE 13 GIUGNO 2008, N. 15). **NOTA:** *MUTUO COMPLESSIVO DI EURO 80.794.264,00*	RS CP CS	23.370.264,00 0,00 23.370.264,00	RR RC TR	0,00 0,00 0,00	R A CS	-8.370.264,00 0,00 -23.370.264,00	CP	0,00	EP EC TR	15.000.000,00 0,00 15.000.000,00
E5201000300	*Risorse Autonome* ENTRATE DERIVANTI DALLA CONTRAZIONE DI MUTUI CON CCDDPP O CON ALTRO ISTITUTO DI CREDITO ABILITATO PER IL FINANZIAMENTO DI SPESE DI INVESTIMENTO CON ONERI A CARICO DEL BILANCIO REGIONALE (ARTICOLI 26 E 27 DELLALEGGE REGIONALE 4 FEBBRAIO 2002, N. 8 - ART. 6 DELLA LEGGE REGIONALE 13 GIUGNO 2008, N. 15).	RS CP CS	57.481.401,11 0,00 57.481.401,11	RR RC TR	52.297.524,18 0,00 52.297.524,18	R A CS	-5.183.876,93 0,00 -5.183.876,93	CP	0,00	EP EC TR	0,00 0,00 0,00
E5201000500	*Risorse Vincolate (Capitolo: U2501010600)* ENTRATE DERIVANTI DALLA CONTRAZIONE DI MUTUI CON CCDDPP O CON ALTRO ISTITUTO DI CREDITO ABILITATO PER IL COFINANZIAMENTO DEL POR 2007-2013 - QUOTA FEP CON ONERI A CARICO DEL BILANCIO REGIONALE (ARTICOLI 26 E 27 DELLA LEGGE REGIONALE 4 FEBBRAIO 2002, N, 8 - ART. 6 DELLA LEGGE REGIONALE 8 LUGLIO 2011, N. 20).	RS CP CS	2.470.396,70 0,00 2.470.396,70	RR RC TR	2.152.672,84 0,00 2.152.672,84	R A CS	-317.723,86 0,00 -317.723,86	CP	0,00	EP EC TR	0,00 0,00 0,00
E5201000501	*Risorse Vincolate (Capitolo: U2501010601; U2501010602)* ENTRATE DERIVANTI DALLA CONTRAZIONE DI MUTUI CON CCDDPP O CON ALTRO ISTITUTO DI CREDITO ABILITATO PER IL COFINANZIAMENTO DEL POR 2007-2013 - QUOTA FEP CON ONERI A CARICO DEL BILANCIO REGIONALE (ARTICOLI 26 E 27 DELLA LEGGE REGIONALE 4 FEBBRAIO 2002, N, 8 - ART. 6 DELLA LEGGE REGIONALE 8 LUGLIO 2011, N. 20). **NOTA:** *MUTUO COMPLESSIVO DI EURO 3.831.489,80*	RS CP CS	1.092.130,29 0,00 1.092.130,29	RR RC TR	0,00 0,00 0,00	R A CS	0,00 0,00 -1.092.130,29	CP	0,00	EP EC TR	1.092.130,29 0,00 1.092.130,29
E5201000601	*Risorse Vincolate (Capitolo: U2701010501)* ENTRATE DERIVANTI DALLA CONTRAZIONE DEL MUTU0 CON CASSA DEPOSITI E PRESTITI O ALTRO ISTITUTO DI CREDITO ABILITATO PER IL COFINANZIAMENTO DEL PROGRAMMA DI SVILUPPO RURALE 2014-2020 DA TRASFERIRE AD ARCEA IN QUALITA' DI ORGANISMO PAGATORE, AI SENSI DELL'ARTICOLO 3, COMMA 3, DEL DECRETO LEGISLATIVO 27 MAGGIO 1999, N. 165 (REGOLAMENTO (UE) N. 1305/2013 DEL PARLAMENTO EUROPEO E DEL CONSIGLIO DEL 17 DICEMBRE 2013 - ART.6 DELLA LEGGE REGIONALE 30 DICEMBRE 2015,N.32)	RS CP CS	0,00 18.571.428,57 18.571.428,57	RR RC TR	0,00 0,00 0,00	R A CS	0,00 18.571.428,57 -18.571.428,57	CP	0,00	EP EC TR	0,00 18.571.428,57 18.571.428,57

TITOLO TIPOLOGIA CAPITOLO	DENOMINAZIONE	RESIDUI ATTIVI AL 1/1/2016 (RS)		RISCOSSIONI IN C/RESIDUI (RR)		RIACCERTAMENTI RESIDUI (R) (3)				RESIDUI ATTIVI DA ESERCIZI PRECEDENTI (EP=RS-RR+R)	
		PREVISIONI DEFINITIVE DI COMPETENZA (CP)		RISCOSSIONI IN C/ COMPETENZA (RC)		ACCERTAMENTI (A)(4)		MAGGIORI O MINORI ENTRATE DI COMPETENZA =A-CP(5)		RESIDUI ATTIVI DA ESERCIZIO DI COMPETENZA (EC=A-RC)	
		PREVISIONI DEFINITIVE DI CASSA (CS)		TOTALE RISCOSSIONI (TR=RR +RC)		MAGGIORI O MINORI ENTRATE DI CASSA =TR-CS(5)				TOTALE RESIDUI ATTIVI DA RIPORTARE (TR=EP+EC)	
E5201000701	*Risorse Vincolate (Capitolo: U8201044201; U9040800101; U9040800102; U9040800201; U9040800301; U9040800302; U9050300401; U9050300402; U9090900301; U9090900302; U9090900601; U9090900701; U9090900702; U9090900708; U9090900709; U9090900710; U9090900711; U9100600403; U9100600601; U9100600602; U9100600701; U9100600801; U9100600802)* ENTRATE DERIVANTI DALLA CONTRAZIONE DEL MUTU0 CON CASSA DEPOSITI E PRESTITI O ALTRO ISTITUTO DI CREDITO ABILITATO PER IL COFINANZIAMENTO DEL FESR NELL'AMBITO DEL POR CALABRIA 2014-2020 (REGOLAMENTI (UE) N. 1301/2013 E N. 1303/2013 DEL PARLAMENTO EUROPEO E DEL CONSIGLIO DEL 17 DICEMBRE 2013 -ART.6 DELLA LEGGE REGIONALE 30 DICEMBRE 2015,N.32)	RS CP CS	0,00 21.855.396,42 21.855.396,42	RR RC TR	0,00 0,00 0,00	R A CS	0,00 11.010.751,37 -21.855.396,42	CP	-10.844.645,05	EP EC TR	0,00 11.010.751,37 11.010.751,37
60300	**TIPOLOGIA 300: Accensione mutui e altri finanziamenti a medio lungo termine**	**RS** **CP** **CS**	**512.374.896,99** **40.426.824,99** **552.801.721,98**	**RR** **RC** **TR**	**291.199.973,30** **0,00** **291.199.973,30**	**R** **A** **CS**	**-13.871.864,79** **29.582.179,94** **-261.601.748,68**	**CP**	**-10.844.645,05**	**EP** **EC** **TR**	**207.303.058,90** **29.582.179,94** **236.885.238,84**
60000 TOTALE TITOLO 6	***Accensione Prestiti***	**RS** **CP** **CS**	**512.374.896,99** **40.426.824,99** **552.801.721,98**	**RR** **RC** **TR**	**291.199.973,30** **0,00** **291.199.973,30**	**R** **A** **CS**	**-13.871.864,79** **29.582.179,94** **-261.601.748,68**	**CP**	**-10.844.645,05**	**EP** **EC** **TR**	**207.303.058,90** **29.582.179,94** **236.885.238,84**
TITOLO 7:	*Anticipazioni da Istituto Tesoriere*										
	TIPOLOGIA 100: Anticipazioni da Istituto Tesoriere										
E0530110101	*Risorse Vincolate (Capitolo: U0803030101)* ENTRATE DERIVANTI DA ANTICIPAZIONI ORDINARIE DI CASSA.	RS CP CS	0,00 200.000.000,00 200.000.000,00	RR RC TR	0,00 0,00 0,00	R A CS	0,00 0,00 -200.000.000,00	CP	-200.000.000,00	EP EC TR	0,00 0,00 0,00
70100	**TIPOLOGIA 100: Anticipazioni da Istituto Tesoriere**	**RS** **CP** **CS**	**0,00** **200.000.000,00** **200.000.000,00**	**RR** **RC** **TR**	**0,00** **0,00** **0,00**	**R** **A** **CS**	**0,00** **0,00** **-200.000.000,00**	**CP**	**-200.000.000,00**	**EP** **EC** **TR**	**0,00** **0,00** **0,00**
70000 TOTALE TITOLO 7	***Anticipazioni da Istituto Tesoriere***	**RS** **CP** **CS**	**0,00** **200.000.000,00** **200.000.000,00**	**RR** **RC** **TR**	**0,00** **0,00** **0,00**	**R** **A** **CS**	**0,00** **0,00** **-200.000.000,00**	**CP**	**-200.000.000,00**	**EP** **EC** **TR**	**0,00** **0,00** **0,00**
TITOLO 9:	*Entrate per conto terzi e partite di giro*										
	TIPOLOGIA 100: Entrate per partite di giro										
E0610110301	*Risorse Vincolate (Capitolo: U0910110301)* RITENUTE SU REDDITI TASSABILI IN VIA DI RIVALSA (I.R.P.E F.).	RS CP CS	387.155,26 25.000.000,00 25.387.155,26	RR RC TR	0,00 18.796.371,99 18.796.371,99	R A CS	0,00 18.796.531,99 -6.590.783,27	CP	-6.203.468,01	EP EC TR	387.155,26 160,00 387.315,26
E0610211101	*Risorse Vincolate (Capitolo: U0910211101)* PARTITE DI GIRO DIVERSE.	RS CP CS	0,00 5.000.000,00 5.000.000,00	RR RC TR	0,00 1.151.695,76 1.151.695,76	R A CS	0,00 1.151.695,76 -3.848.304,24	CP	-3.848.304,24	EP EC TR	0,00 0,00 0,00
E0610211201	*Risorse Vincolate (Capitolo: U0910211201)* RITENUTE SULLE RETRIBUZIONI DEL PERSONALE NON REGIONALE PER PREVIDENZA, ASSISTENZA E GESCAL.	RS CP CS	539,73 250.000,00 250.539,73	RR RC TR	0,00 4.902,16 4.902,16	R A CS	0,00 4.902,16 -245.637,57	CP	-245.097,84	EP EC TR	539,73 0,00 539,73
E0610310201	*Risorse Vincolate (Capitolo: U0910310201)* PRELEVAMENTI DAL CONTO SPECIALE DI TESORERIA CENTRALE DELLO STATO N. 22905/994 INERENTI AL FONDO DI ROTAZIONE PER L'ATTUAZIONE DEI PROGRAMMI COMUNITARI (ART.5 DELLA LEGGE 16.4.1987, N.183).	RS CP CS	476.220.876,33 500.000.000,00 976.220.876,33	RR RC TR	400.000.000,00 0,00 400.000.000,00	R A CS	0,00 356.772.529,90 -576.220.876,33	CP	-143.227.470,10	EP EC TR	76.220.876,33 356.772.529,90 432.993.406,23

TITOLO TIPOLOGIA CAPITOLO	DENOMINAZIONE	RESIDUI ATTIVI AL 1/1/2016 (RS)		RISCOSSIONI IN C/RESIDUI (RR)		RIACCERTAMENTI RESIDUI (R) (3)				RESIDUI ATTIVI DA ESERCIZI PRECEDENTI (EP=RS-RR+R)	
		PREVISIONI DEFINITIVE DI COMPETENZA (CP)		RISCOSSIONI IN C/ COMPETENZA (RC)		ACCERTAMENTI (A)(4)		MAGGIORI O MINORI ENTRATE DI COMPETENZA =A-CP(5)		RESIDUI ATTIVI DA ESERCIZIO DI COMPETENZA (EC=A-RC)	
		PREVISIONI DEFINITIVE DI CASSA (CS)		TOTALE RISCOSSIONI (TR=RR +RC)		MAGGIORI O MINORI ENTRATE DI CASSA =TR-CS(5)				TOTALE RESIDUI ATTIVI DA RIPORTARE (TR=EP+EC)	
E0610310401	*Risorse Vincolate (Capitolo: U0910310401)*	RS	0,00	RR	0,00	R	0,00			EP	0,00
		CP	600.000.000,00	RC	402.092.252,57	A	402.092.252,57	CP	-197.907.747,43	EC	0,00
	ANTICIPAZIONE MENSILE, DA PARTE DELLO STATO, DELLE RISORSE DESTINATE AL FINANZIAMENTO DELLA SANITA'.	CS	600.000.000,00	TR	402.092.252,57	CS	-197.907.747,43			TR	0,00
E6000003600	*Risorse Vincolate (Capitolo: U9000003500)*	RS	146,50	RR	0,00	R	-146,50			EP	0,00
		CP	0,00	RC	0,00	A	0,00	CP	0,00	EC	0,00
	PRELEVAMENTO DI SOMME RELATIVE AD EMOLUMENTI CORRISPOSTI A VARIO TITOLO AL PERSONALE REGIONALE, ALLOCATE SUI CAPITOLI DI SPESA NON RICOMPRESI NELLE U.P.B. DEL DIPARTIMENTO ORGANIZZAZIONE E PERSONALE.	CS	146,50	TR	0,00	CS	-146,50			TR	0,00
E6000004500	*Risorse Vincolate (Capitolo: U9000004500)*	RS	11.039,48	RR	0,00	R	0,00			EP	11.039,48
		CP	0,00	RC	0,00	A	0,00	CP	0,00	EC	0,00
	RITENUTE DA EFFETTUARE SU PARTITE DI GIRO DIVERSE ERRONEAMENTE TRANSITATE IN PERENZIONE AMMINISTRATIVA E RIALLOCATE NELLA COMPETENZA IN ATTESA DI REGOLARIZZAZIONE CONTABILE	CS	11.039,48	TR	0,00	CS	-11.039,48			TR	11.039,48
E6000004701	*Risorse Vincolate (Capitolo: U9000004701)*	RS	0,00	RR	0,00	R	0,00			EP	0,00
		CP	250.000.000,00	RC	70.000.000,00	A	70.000.000,00	CP	-180.000.000,00	EC	0,00
	MOVIMENTAZIONE TEMPORANEA DI RISORSE DAL CONTO CORRENTE ORDINARIO DI TESORERIA REGIONALE AL CONTO CORRENTE SANITA' (ART. 21 DEL DECRETO LEGISLATIVO 23 GIUGNO 2011, N. 118)	CS	250.000.000,00	TR	70.000.000,00	CS	-180.000.000,00			TR	0,00
E6000004801	*Risorse Vincolate (Capitolo: U9000004801)*	RS	0,00	RR	0,00	R	0,00			EP	0,00
		CP	250.000.000,00	RC	70.000.000,00	A	70.000.000,00	CP	-180.000.000,00	EC	0,00
	MOVIMENTAZIONE TEMPORANEA DI RISORSE DAL CONTO CORRENTE SANITA' AL CONTO CORRENTE ORDINARIO DI TESORERIA REGIONALE (ART. 21 DEL DECRETO LEGISLATIVO 23 GIUGNO 2011, N. 118)	CS	250.000.000,00	TR	70.000.000,00	CS	-180.000.000,00			TR	0,00
E6000004901	*Risorse Vincolate (Capitolo: U9000004901)*	RS	0,00	RR	0,00	R	0,00			EP	0,00
		CP	400.000.000,00	RC	0,00	A	0,00	CP	-400.000.000,00	EC	0,00
	MOVIMENTAZIONE A TITOLO DEFINITIVO DI RISORSE DAL CONTO CORRENTE ORDINARIO DI TESORERIA REGIONALE AL CONTO CORRENTE SANITA' (ART. 21 DEL DECRETO LEGISLATIVO 23 GIUGNO 2011, N. 118)	CS	400.000.000,00	TR	0,00	CS	-400.000.000,00			TR	0,00
E6000005001	*Risorse Vincolate (Capitolo: U9000005001)*	RS	0,00	RR	0,00	R	0,00			EP	0,00
		CP	250.000.000,00	RC	0,00	A	0,00	CP	-250.000.000,00	EC	0,00
	MOVIMENTAZIONE A TITOLO DEFINITIVO DI RISORSE DAL CONTO CORRENTE SANITA' AL CONTO CORRENTE ORDINARIO DI TESORERIA REGIONALE (ART. 21 DEL DECRETO LEGISLATIVO 23 GIUGNO 2011, N. 118)	CS	250.000.000,00	TR	0,00	CS	-250.000.000,00			TR	0,00
E6000005701	*Risorse Vincolate (Capitolo: U9000005701)*	RS	417.651,17	RR	0,00	R	0,00			EP	417.651,17
		CP	56.090.825,59	RC	55.924.387,22	A	55.942.702,23	CP	-148.123,36	EC	18.315,01
	IVA SU FATTURE COMMERCIALI EX ART. 1, COMMA 629, LETT. B), LEGGE 23 DICEMBRE 2014, N. 190 E D.M 23 GENNAIO 2015	CS	56.508.476,76	TR	55.924.387,22	CS	-584.089,54			TR	435.966,18
90100	**TIPOLOGIA 100: Entrate per partite di giro**	**RS**	**477.037.408,47**	**RR**	**400.000.000,00**	**R**	**-146,50**			**EP**	**77.037.261,97**
		CP	**2.336.340.825,59**	**RC**	**617.969.609,70**	**A**	**974.760.614,61**	**CP**	**-1.361.580.210,98**	**EC**	**356.791.004,91**
		CS	**2.813.378.234,06**	**TR**	**1.017.969.609,70**	**CS**	**-1.795.408.624,36**			**TR**	**433.828.266,88**
	TIPOLOGIA 200: Entrate per conto terzi										
E0610110101	*Risorse Vincolate (Capitolo: U0910110101)*	RS	0,00	RR	0,00	R	0,00			EP	0,00
		CP	10.000.000,00	RC	8.715.191,87	A	8.715.191,87	CP	-1.284.808,13	EC	0,00
	RITENUTE SU COMPETENZE ED ASSEGNI CORRISPOSTI AL PERSONALE DELLA REGIONE PER CONTRIBUTI PREVIDENZIALI ED ASSISTENZIALI.	CS	10.000.000,00	TR	8.715.191,87	CS	-1.284.808,13			TR	0,00
E0610210101	*Risorse Vincolate (Capitolo: U0910210101)*	RS	0,00	RR	0,00	R	0,00			EP	0,00
		CP	3.500.000,00	RC	3.370.129,59	A	3.370.129,59	CP	-129.870,41	EC	0,00
	RITENUTE PER CONTO TERZI (SEQUESTRI, CESSIONI, QUOTE PENSIONI, ECC.).	CS	3.500.000,00	TR	3.370.129,59	CS	-129.870,41			TR	0,00
E0610210301	*Risorse Vincolate (Capitolo: U0910210301)*	RS	0,00	RR	0,00	R	0,00			EP	0,00
		CP	130.003,00	RC	130.003,00	A	130.003,00	CP	0,00	EC	0,00
	DEPOSITI CAUZIONALI E DI TERZI.	CS	130.003,00	TR	130.003,00	CS	0,00			TR	0,00
E0610210501	*Risorse Vincolate (Capitolo: U0910210501)*	RS	0,00	RR	0,00	R	0,00			EP	0,00
		CP	5.000,00	RC	0,00	A	0,00	CP	-5.000,00	EC	0,00
	RECUPERO DEPOSITI CAUZIONALI.	CS	5.000,00	TR	0,00	CS	-5.000,00			TR	0,00
E6000003401	*Risorse Vincolate (Capitolo: U9000003301)*	RS	0,00	RR	0,00	R	0,00			EP	0,00
		CP	500.000,00	RC	0,00	A	0,00	CP	-500.000,00	EC	0,00
	RITENUTE SULLE COMPETENZE CORRISPOSTE AI CONSULENTI ESTERNI ALLA REGIONE PER CONTRIBUTI PREVIDENZIALI ED ASSICURATIVI.	CS	500.000,00	TR	0,00	CS	-500.000,00			TR	0,00

TITOLO TIPOLOGIA CAPITOLO	DENOMINAZIONE	RESIDUI ATTIVI AL 1/1/2016 (RS)		RISCOSSIONI IN C/RESIDUI (RR)		RIACCERTAMENTI RESIDUI (R) (3)				RESIDUI ATTIVI DA ESERCIZI PRECEDENTI (EP=RS-RR+R)	
		PREVISIONI DEFINITIVE DI COMPETENZA (CP)		RISCOSSIONI IN C/ COMPETENZA (RC)		ACCERTAMENTI (A)(4)		MAGGIORI O MINORI ENTRATE DI COMPETENZA =A-CP(5)		RESIDUI ATTIVI DA ESERCIZIO DI COMPETENZA (EC=A-RC)	
		PREVISIONI DEFINITIVE DI CASSA (CS)		TOTALE RISCOSSIONI (TR=RR +RC)		MAGGIORI O MINORI ENTRATE DI CASSA =TR-CS(5)				TOTALE RESIDUI ATTIVI DA RIPORTARE (TR=EP+EC)	
E6000003501	*Risorse Vincolate (Capitolo: U9000003401)*	RS	0,00	RR	0,00	R	0,00			EP	0,00
		CP	500.000,00	RC	0,00	A	0,00	CP	-500.000,00	EC	0,00
	RITENUTE IRAP SULLE COMPETENZE CORRISPOSTE AI CONSULENTI ESTERNI ALLA REGIONE.	CS	500.000,00	TR	0,00	CS	-500.000,00			TR	0,00
E6000005601	*Risorse Vincolate (Capitolo: U9000005601)*	RS	0,00	RR	0,00	R	0,00			EP	0,00
		CP	13.480,00	RC	13.480,00	A	13.480,00	CP	0,00	EC	0,00
	ENTRATE DERIVANTI DA VERSAMENTI DA PARTE DELLE IMPRESE PER LE SPESE DI REGISTRAZIONE E DI BOLLO RELATIVE AI CONTRATTI STIPULATI DALLA STAZIONE UNICA APPALTANTE (DECRETO LEGISLATIVO 12 APRILE 2006, N. 163 E SUCCESSIVE MODIFICHE E INTEGRAZIONI)	CS	13.480,00	TR	13.480,00	CS	0,00			TR	0,00
90200	**TIPOLOGIA 200: Entrate per conto terzi**	**RS**	**0,00**	**RR**	**0,00**	**R**	**0,00**			**EP**	**0,00**
		CP	**14.648.483,00**	**RC**	**12.228.804,46**	**A**	**12.228.804,46**	**CP**	**-2.419.678,54**	**EC**	**0,00**
		CS	**14.648.483,00**	**TR**	**12.228.804,46**	**CS**	**-2.419.678,54**			**TR**	**0,00**
90000 TOTALE TITOLO 9	***Entrate per conto terzi e partite di giro***	**RS**	**477.037.408,47**	**RR**	**400.000.000,00**	**R**	**-146,50**			**EP**	**77.037.261,97**
		CP	**2.350.989.308,59**	**RC**	**630.198.414,16**	**A**	**986.989.419,07**	**CP**	**-1.363.999.889,52**	**EC**	**356.791.004,91**
		CS	**2.828.026.717,06**	**TR**	**1.030.198.414,16**	**CS**	**-1.797.828.302,90**			**TR**	**433.828.266,88**
TOTALE TITOLI		**RS**	**3.596.838.750,21**	**RR**	**1.035.083.670,92**	**R**	**-427.905.022,89**			**EP**	**2.133.850.056,40**
		CP	**9.088.105.947,17**	**RC**	**5.200.181.417,39**	**A**	**6.856.098.092,97**	**CP**	**-2.232.007.854,20**	**EC**	**1.655.916.675,58**
		CS	**12.681.943.784,67**	**TR**	**6.235.265.088,31**	**CS**	**-6.446.678.696,36**			**TR**	**3.789.766.731,98**
TOTALE GENERALE DELLE ENTRATE		**RS**	**3.596.838.750,21**	**RR**	**1.035.083.670,92**	**R**	**-427.905.022,89**			**EP**	**2.133.850.056,40**
		CP	**10.687.794.080,19**	**RC**	**5.200.181.417,39**	**A**	**6.856.098.092,97**	**CP**	**-2.232.007.854,20**	**EC**	**1.655.916.675,58**
		CS	**13.356.797.483,81**	**TR**	**6.235.265.088,31**	**CS**	**-6.446.678.696,36**			**TR**	**3.789.766.731,98**

(1) Indicare l'importo del fondo pluriennale vincolato risultante dal conto del bilancio dell'anno precedente (spesa). Nel primo esercizio di applicazione del titolo primo del decreto legislativo n. 118/2011 si indica un importo pari a 0 e, a seguito del riaccertamento straordinario dei residui previsto dall'articolo 3, comma 7, l'importo del fondo pluriennale vincolato determinato in tale occasione.

(2) Indicare l'importo definitivo dell'utilizzo del risultato di amministrazione

(3) Indicare l'ammontare complessivo derivante dal riaccertamento dei residui (comprende l'importo dei crediti definitivamente cancellati in quanto assolutamente inesigibili, l'importo dei crediti cancellati e reimputati agli esercizi in cui l'obbligazione è esigibile effettuata in occasione del riaccertamento straordinario dei residui, l'importo dei crediti di dubbia e difficile esazione cancellati secondo le modalità previste dal principio applicato della contabilità finanziaria 9.2). La voce comprende inoltre le rettifiche in aumento dei residui attivi effettuate a seguito della riscossione di residui attivi cancellati dalle scritture (ad es. In anni precedenti è stato cancellato un residuo attivo in quanto considerato assolutamente inesigibile. In caso di riscossione di tale credito nel corso dell'esercizio cui si riferisce il rendiconto si effettua un riaccertamento dei residui attivi in aumento). Le rettifiche in aumento sono indicate con il segno "+", le rettifiche in riduzione sono indicate con il segno "-".

(4) Indicare gli accertamenti imputati contabilmente all'esercizio cui il rendiconto si riferisce al netto dei crediti che, in occasione del riaccertamento ordinario dei residui effettuato ai sensi dell'articolo 3, comma 4, risultassero non esigibili e reimputati agli esercizi in cui le obbligazioni risultano esigibili. Nel primo esercizio di applicazione del titolo primo del D.Lgs 118/2011 la voce comprende i crediti che sono stati oggetto del riaccertamento straordinario dei residui e reimputati all'esercizio.

(5) Le maggiori entrate sono indicate con il segno "+", le minori entrate sono indicate con il segno "-".

Regione Calabria

RENDICONTO GENERALE

CONTO DEL BILANCIO ANNO 2016

SPESA PER CAPITOLI

(Art. 63, comma 2 del decreto legislativo 23 giugno 2011, n. 118)

CONTO DEL BILANCIO - GESTIONE DELLE SPESE
DETTAGLIO PER CAPITOLO

MISSIONE, PROGRAMMA, TITOLO, CAPITOLO	DENOMINAZIONE	RESIDUI PASSIVI AL 1/1/2016 (RS)	PAGAMENTI IN C/RESIDUI (PR)	RIACCERTAMENTO RESIDUI (R)(1)		RESIDUI PASSIVI DA ESERCIZI PRECEDENTI (EP=RS-PR+R)
		PREVISIONI DEFINITIVE DI COMPETENZA (CP)	PAGAMENTI IN C/ COMPETENZA (PC)	IMPEGNI (I)(2)	ECONOMIE DI COMPETENZA (ECP=CP-I-FPV)	RESIDUI PASSIVI DA ESERCIZIO DI COMPETENZA (EC=I-PC)
		PREVISIONI DEFINITIVE DI CASSA (CS)	TOTALE PAGAMENTI (TP=PR +PC)	FONDO PLURIENNALE VINCOLATO (FPV) (3)		TOTALE RESIDUI PASSIVI DA RIPORTARE (TR=EP+EC)
	DISAVANZO DI AMMINISTRAZIONE	CP 0,00				
MISSIONE 01	*Servizi istituzionali, generali e di gestione*					
0101 PROGRAMMA 01	**Organi istituzionali**					
TITOLO 1	**Spese correnti**					
U0100210101	*Risorse Autonome*	RS 3.461,06	PR 3.253,66	R 0,00		EP 207,40
		CP 69.108,25	PC 23.445,85	I 47.298,25	ECP 21.810,00	EC 23.852,40
	SPESE DI RAPPRESENTANZA DEL PRESIDENTE E DELLA GIUNTA .	CS 72.569,31	TP 26.699,51	FPV 0,00		TR 24.059,80
U0100210200	*Risorse Autonome*	RS 21.982,00	PR 0,00	R -21.982,00		EP 0,00
		CP 0,00	PC 0,00	I 0,00	ECP 0,00	EC 0,00
	SPESE PER VIAGGI, TRASFERTE, MISSIONI PER IL PRESIDENTE E PER GLI ASSESSORI (L.R. 10.11.1972, N.6).	CS 21.982,00	TP 0,00	FPV 0,00		TR 0,00
U0100210201	*Risorse Autonome*	RS 110.921,67	PR 58.574,34	R 0,00		EP 52.347,33
		CP 170.361,33	PC 82.623,70	I 170.361,33	ECP 0,00	EC 87.737,63
	SPESE PER VIAGGI, TRASFERTE, MISSIONI PER IL PRESIDENTE E PER GLI ASSESSORI (L.R. 10.11.1972, N.6).	CS 281.283,00	TP 141.198,04	FPV 0,00		TR 140.084,96
U0100210500	*Risorse Autonome*	RS 6.394,19	PR 0,00	R -6.394,19		EP 0,00
		CP 0,00	PC 0,00	I 0,00	ECP 0,00	EC 0,00
	SPESE PER LO SVOLGIMENTO DEI NUOVI COMPITI ISTITUZIONALI ASSEGNATI ALLA DELEGAZIONE DI ROMA, IVI COMPRESI QUELLI ATTINENTI IL SUPPORTO TECNICO NORMATIVO DI DOCUMENTAZIONE E DI RICERCA AL SISTEMA DELLE CONFERENZE.	CS 6.394,19	TP 0,00	FPV 0,00		TR 0,00
U0100210501	*Risorse Autonome*	RS 0,00	PR 0,00	R 0,00		EP 0,00
		CP 5.000,00	PC 1.299,25	I 1.299,25	ECP 3.700,75	EC 0,00
	SPESE PER LO SVOLGIMENTO DEI NUOVI COMPITI ISTITUZIONALI ASSEGNATI ALLA DELEGAZIONE DI ROMA, IVI COMPRESI QUELLI ATTINENTI IL SUPPORTO TECNICO NORMATIVO DI DOCUMENTAZIONE E DI RICERCA AL SISTEMA DELLE CONFERENZE.	CS 5.000,00	TP 1.299,25	FPV 0,00		TR 0,00
U0100210502	*Risorse Autonome*	RS 0,00	PR 0,00	R 0,00		EP 0,00
		CP 1.000,00	PC 0,00	I 0,00	ECP 1.000,00	EC 0,00
	SPESE PER LO SVOLGIMENTO DEI NUOVI COMPITI ISTITUZIONALI ASSEGNATI ALLA DELEGAZIONE DI ROMA, IVI COMPRESI QUELLI ATTINENTI IL SUPPORTO TECNICO NORMATIVO DI DOCUMENTAZIONE E DI RICERCA AL SISTEMA DELLE CONFERENZE - GIORNALI, RIVISTE E PUBBLICAZIONI.	CS 1.000,00	TP 0,00	FPV 0,00		TR 0,00
U0100210503	*Risorse Autonome*	RS 0,00	PR 0,00	R 0,00		EP 0,00
		CP 11.000,00	PC 2.047,12	I 2.047,12	ECP 8.952,88	EC 0,00
	SPESE PER LO SVOLGIMENTO DEI NUOVI COMPITI ISTITUZIONALI ASSEGNATI ALLA DELEGAZIONE DI ROMA, IVI COMPRESI QUELLI ATTINENTI IL SUPPORTO TECNICO NORMATIVO DI DOCUMENTAZIONE E DI RICERCA AL SISTEMA DELLE CONFERENZE - ALTRI BENI DI CONSUMO	CS 11.000,00	TP 2.047,12	FPV 0,00		TR 0,00
U0100210504	*Risorse Autonome*	RS 8.565,08	PR 8.565,08	R 0,00		EP 0,00
		CP 27.000,00	PC 22.855,42	I 22.855,42	ECP 4.144,58	EC 0,00
	SPESE PER LO SVOLGIMENTO DEI NUOVI COMPITI ISTITUZIONALI ASSEGNATI ALLA DELEGAZIONE DI ROMA, IVI COMPRESI QUELLI ATTINENTI IL SUPPORTO TECNICO NORMATIVO DI DOCUMENTAZIONE E DI RICERCA AL SISTEMA DELLE CONFERENZE - UTENZE E CANONI	CS 35.565,08	TP 31.420,50	FPV 0,00		TR 0,00
U0100210505	*Risorse Autonome*	RS 0,00	PR 0,00	R 0,00		EP 0,00
		CP 7.000,00	PC 864,03	I 864,03	ECP 6.135,97	EC 0,00
	SPESE PER LO SVOLGIMENTO DEI NUOVI COMPITI ISTITUZIONALI ASSEGNATI ALLA DELEGAZIONE DI ROMA, IVI COMPRESI QUELLI ATTINENTI IL SUPPORTO TECNICO NORMATIVO DI DOCUMENTAZIONE E DI RICERCA AL SISTEMA DELLE CONFERENZE - UTILIZZO DI BENI TERZI	CS 7.000,00	TP 864,03	FPV 0,00		TR 0,00

MISSIONE, PROGRAMMA, TITOLO, CAPITOLO	DENOMINAZIONE	RESIDUI PASSIVI AL 1/1/2016 (RS)		PAGAMENTI IN C/RESIDUI (PR)		RIACCERTAMENTO RESIDUI (R)(1)				RESIDUI PASSIVI DA ESERCIZI PRECEDENTI (EP=RS-PR+R)	
		PREVISIONI DEFINITIVE DI COMPETENZA (CP)		PAGAMENTI IN C/ COMPETENZA (PC)		IMPEGNI (I)(2)		ECONOMIE DI COMPETENZA (ECP=CP-I-FPV)		RESIDUI PASSIVI DA ESERCIZIO DI COMPETENZA (EC=I-PC)	
		PREVISIONI DEFINITIVE DI CASSA (CS)		TOTALE PAGAMENTI (TP=PR +PC)		FONDO PLURIENNALE VINCOLATO (FPV) (3)				TOTALE RESIDUI PASSIVI DA RIPORTARE (TR=EP+EC)	
U0100210506	*Risorse Autonome*	RS	592,92	PR	592,92	R	0,00			EP	0,00
		CP	8.500,00	PC	6.869,30	I	6.869,30	ECP	1.630,70	EC	0,00
	SPESE PER LO SVOLGIMENTO DEI NUOVI COMPITI ISTITUZIONALI ASSEGNATI ALLA DELEGAZIONE DI ROMA, IVI COMPRESI QUELLI ATTINENTI IL SUPPORTO TECNICO NORMATIVO DI DOCUMENTAZIONE E DI RICERCA AL SISTEMA DELLE CONFERENZE - MANUTENZIONE ORDINARIA E RIPARAZIONI	CS	9.092,92	TP	7.462,22	FPV	0,00			TR	0,00
U0100210507	*Risorse Autonome*	RS	0,00	PR	0,00	R	0,00			EP	0,00
		CP	500,00	PC	0,00	I	0,00	ECP	500,00	EC	0,00
	SPESE PER LO SVOLGIMENTO DEI NUOVI COMPITI ISTITUZIONALI ASSEGNATI ALLA DELEGAZIONE DI ROMA, IVI COMPRESI QUELLI ATTINENTI IL SUPPORTO TECNICO NORMATIVO DI DOCUMENTAZIONE E DI RICERCA AL SISTEMA DELLE CONFERENZE - SERVIZI AMMINISTRATIVI	CS	500,00	TP	0,00	FPV	0,00			TR	0,00
U0100210510	*Risorse Autonome*	RS	0,00	PR	0,00	R	0,00			EP	0,00
		CP	9.000,00	PC	0,00	I	0,00	ECP	9.000,00	EC	0,00
	SPESE PER LO SVOLGIMENTO DEI NUOVI COMPITI ISTITUZIONALI ASSEGNATI ALLA DELEGAZIONE DI ROMA, IVI COMPRESI QUELLI ATTINENTI IL SUPPORTO TECNICO NORMATIVO DI DOCUMENTAZIONE E DI RICERCA AL SISTEMA DELLE CONFERENZE - TASSE E/O TARIFFA SMALTIMENTO RIFIUTI SOLIDI URBANI	CS	9.000,00	TP	0,00	FPV	0,00			TR	0,00
U0100410200	*Risorse Autonome*	RS	12.200,00	PR	12.200,00	R	0,00			EP	0,00
		CP	0,00	PC	0,00	I	0,00	ECP	0,00	EC	0,00
	SPESE O CONTRIBUTI PER L'ORGANIZZAZIONE E PER IL SOSTEGNO DI MOSTRE, CONVEGNI, CONGRESSI, SEMINARI, CELEBRAZIONI PUBBLICHE E MANIFESTAZIONI VARIE RITENUTE DI PARTICOLARE INTERESSE PER LA PROMOZIONE E L'IMMAGINE DELL'ENTE REGIONE.	CS	12.200,00	TP	12.200,00	FPV	0,00			TR	0,00
U0100410201	*Risorse Autonome*	RS	0,00	PR	0,00	R	0,00			EP	0,00
		CP	33.216,13	PC	2.000,00	I	8.216,13	ECP	0,00	EC	6.216,13
	CONTRIBUTI PER IL SOSTEGNO DI MOSTRE, CONVEGNI, CONGRESSI, SEMINARI, CELEBRAZIONI PUBBLICHE E MANIFESTAZIONI VARIE RITENUTE DI PARTICOLARE INTERESSE PER LA PROMOZIONE E L'IMMAGINE DELL'ENTE REGIONE.	CS	33.216,13	TP	2.000,00	FPV	25.000,00			TR	6.216,13
U0100410202	*Risorse Autonome*	RS	9.400,00	PR	9.400,00	R	0,00			EP	0,00
		CP	306.283,38	PC	68.950,77	I	182.523,99	ECP	10.000,00	EC	113.573,22
	SPESE PER L'ORGANIZZAZIONE DI MOSTRE, CONVEGNI, CONGRESSI, SEMINARI, CELEBRAZIONI PUBBLICHE E MANIFESTAZIONI VARIE RITENUTE DI PARTICOLARE INTERESSE PER LA PROMOZIONE E L'IMMAGINE DELL'ENTE REGIONE.	CS	315.683,38	TP	78.350,77	FPV	113.759,39			TR	113.573,22
U0100410204	*Risorse Autonome*	RS	0,00	PR	0,00	R	0,00			EP	0,00
		CP	258.600,00	PC	8.600,00	I	258.600,00	ECP	0,00	EC	250.000,00
	CONTRIBUTI AD AMMINISTRAZIONI CENTRALI PER IL SOSTEGNO DI MOSTRE, CONVEGNI, CONGRESSI, SEMINARI, CELEBRAZIONI PUBBLICHE E MANIFESTAZIONI VARIE RITENUTE DI PARTICOLARE INTERESSE PER LA PROMOZIONE E L'IMMAGINE DELL'ENTE REGIONE.	CS	258.600,00	TP	8.600,00	FPV	0,00			TR	250.000,00
	NOTA: *VEDI NOTA CAPITOLO U0100410201*										
U0100410205	*Risorse Autonome*	RS	0,00	PR	0,00	R	0,00			EP	0,00
		CP	50.000,00	PC	0,00	I	48.190,00	ECP	1.810,00	EC	48.190,00
	CONTRIBUTI PER IL SOSTEGNO DI MOSTRE, CONVEGNI, CONGRESSI, SEMINARI, CELEBRAZIONI PUBBLICHE E MANIFESTAZIONI VARIE RITENUTE DI PARTICOLARE INTERESSE PER LA PROMOZIONE E L'IMMAGINE DELL'ENTE REGIONE - ALTRI SERVIZI.	CS	50.000,00	TP	0,00	FPV	0,00			TR	48.190,00
U0100810100	*Risorse Autonome*	RS	6.698,00	PR	0,00	R	-6.698,00			EP	0,00
		CP	0,00	PC	0,00	I	0,00	ECP	0,00	EC	0,00
	SPESE PER LA PUBBLICAZIONE IN FORMATO DIGITALE DEL BOLLETTINO UFFICIALE TELEMATICO DELLA REGIONE (LEGGE REGIONALE 6 APRILE 2011, N. 11)	CS	6.698,00	TP	0,00	FPV	0,00			TR	0,00
U0100810901	*Risorse Vincolate (Capitolo: E0220410101)*	RS	0,00	PR	0,00	R	0,00			EP	0,00
		CP	130.764,92	PC	0,00	I	20.553,60	ECP	0,29	EC	20.553,60
	SPESE PER CONTRIBUTI DA DESTINARE ALLE EMITTENTI RADIOFONICHE E TELEVISIVE LOCALI A TITOLO DI RIMBORSO PER LE ATTIVITA' INERENTI ALLA COMUNICAZIONE POLITICA RADIOTELEVISIVA E AI MESSAGGI RADIOTELEVISIVI AUTOGESTITI IN CAMPAGNA ELETTORALE (ART.4, LEGGE 22.2.2000, N.28).	CS	130.764,92	TP	0,00	FPV	110.211,03			TR	20.553,60
U0101110401	*Risorse Autonome*	RS	115.300,00	PR	115.300,00	R	0,00			EP	0,00
		CP	355.991,14	PC	293.090,00	I	355.991,14	ECP	0,00	EC	62.901,14
	SPESE PER L'ADESIONE E PARTECIPAZIONE AD ORGANISMI ASSOCIATIVI REGIONALI, NAZIONALI ED INTERNAZIONALI.	CS	471.291,14	TP	408.390,00	FPV	0,00			TR	62.901,14
	NOTA: *LA SOMMA DI EURO 166.590 E' DESTINATA A CINSEDO. LA SOMMA DI EURO 50.000 E' DESTINATA AL PAGAMENTO DELLE QUOTE PER L'ADESIONE DELLA REGIONE ALL'ANCI.*										

MISSIONE, PROGRAMMA, TITOLO, CAPITOLO	DENOMINAZIONE	RESIDUI PASSIVI AL 1/1/2016 (RS)		PAGAMENTI IN C/RESIDUI (PR)		RIACCERTAMENTO RESIDUI (R)(1)				RESIDUI PASSIVI DA ESERCIZI PRECEDENTI (EP=RS-PR+R)	
		PREVISIONI DEFINITIVE DI COMPETENZA (CP)		PAGAMENTI IN C/ COMPETENZA (PC)		IMPEGNI (I)(2)		ECONOMIE DI COMPETENZA (ECP=CP-I-FPV)		RESIDUI PASSIVI DA ESERCIZIO DI COMPETENZA (EC=I-PC)	
		PREVISIONI DEFINITIVE DI CASSA (CS)		TOTALE PAGAMENTI (TP=PR +PC)		FONDO PLURIENNALE VINCOLATO (FPV) (3)				TOTALE RESIDUI PASSIVI DA RIPORTARE (TR=EP+EC)	
U1101010701	*Risorse Autonome*	RS	1.000.000,00	PR	0,00	R	0,00			EP	1.000.000,00
		CP	5.326.886,79	PC	4.095.000,00	I	5.326.886,79	ECP	0,00	EC	1.231.886,79
	SPESE PER IL FUNZIONAMENTO DEL CONSIGLIO REGIONALE (LEGGI REGIONALI 14 FEBBRAIO 1996, N.3; 13 MAGGIO 1996, N.8 E SUCCESSIVE MODIFICHE E INTEGRAZIONI) - SERVIZI AUSILIARI PER IL FUNZIONAMENTO DELL'ENTE -(SPESE OBBLIGATORIE)	CS	6.326.886,79	TP	4.095.000,00	FPV	0,00			TR	2.231.886,79
U1101010702	*Risorse Autonome*	RS	1.351.680,00	PR	1.351.680,00	R	0,00			EP	0,00
		CP	7.204.250,00	PC	6.000.000,00	I	7.204.250,00	ECP	0,00	EC	1.204.250,00
	SPESE PER IL FUNZIONAMENTO DEL CONSIGLIO REGIONALE (LEGGI REGIONALI 14 FEBBRAIO 1996, N.3, 13 MAGGIO 1996, N.8 E SUCCESSIVE MODIFICHE E INTEGRAZIONI) – ORGANI E INCARICHI ISTITUZIONALI DELL' AMMINISTRAZIONE	CS	8.555.930,00	TP	7.351.680,00	FPV	0,00			TR	1.204.250,00
U1101010703	*Risorse Autonome*	RS	0,00	PR	0,00	R	0,00			EP	0,00
		CP	9.650.000,00	PC	6.150.000,00	I	9.650.000,00	ECP	0,00	EC	3.500.000,00
	SPESE PER IL FUNZIONAMENTO DEL CONSIGLIO REGIONALE (LEGGI REGIONALI 14 FEBBRAIO 1996, N.3, 13 MAGGIO 1996, N.8 E SUCCESSIVE MODIFICHE E INTEGRAZIONI) – INTERVENTI PREVIDENZIALI	CS	9.650.000,00	TP	6.150.000,00	FPV	0,00			TR	3.500.000,00
U1101010704	*Risorse Autonome*	RS	1.951.320,00	PR	0,00	R	0,00			EP	1.951.320,00
		CP	14.506.490,61	PC	10.594.990,61	I	14.506.490,61	ECP	0,00	EC	3.911.500,00
	SPESE PER IL FUNZIONAMENTO DEL CONSIGLIO REGIONALE (LEGGI REGIONALI 14 FEBBRAIO 1996, N.3, 13 MAGGIO 1996, N.8 E SUCCESSIVE MODIFICHE E INTEGRAZIONI)- RETRIBUZIONI IN DENARO PER IL PERSONALE ADDETTO AL CONSIGLIO REGIONALE (SPESE OBBLIGATORIE)	CS	16.457.810,61	TP	10.594.990,61	FPV	0,00			TR	5.862.820,00
U1101010705	*Risorse Autonome*	RS	423.000,00	PR	423.000,00	R	0,00			EP	0,00
		CP	1.271.000,00	PC	0,00	I	1.271.000,00	ECP	0,00	EC	1.271.000,00
	SPESE PER IL FUNZIONAMENTO DEL CONSIGLIO REGIONALE (LEGGE REGIONALI 14 FEBBRAIO 1996, N.3, 13 MAGGIO 1996, N. 8 E SUCCESSIVE MODIFICHE ED INTEGRAZIONI) - RETRIBUZIONI IN DENARO PER IL PERSONALE DEI GRUPPI CONSILIARI	CS	1.694.000,00	TP	423.000,00	FPV	0,00			TR	1.271.000,00
U1101010706	*Risorse Autonome*	RS	1.150.000,00	PR	1.150.000,00	R	0,00			EP	0,00
		CP	6.083.500,00	PC	3.770.000,00	I	6.083.500,00	ECP	0,00	EC	2.313.500,00
	SPESE PER IL FUNZIONAMENTO DEL CONSIGLIO REGIONALE (LEGGE REGIONALI 14 FEBBRAIO 1996, N.3, 13 MAGGIO 1996, N. 8 E SUCCESSIVE MODIFICHE ED INTEGRAZIONI) - RETRIBUZIONI IN DENARO PER IL PERSONALE DELLE STRUTTURE DEL CONSIGLIO REGIONALE (SPESE OBBLIGATORIE)	CS	7.233.500,00	TP	4.920.000,00	FPV	0,00			TR	2.313.500,00
U1101010707	*Risorse Autonome*	RS	520.000,00	PR	520.000,00	R	0,00			EP	0,00
		CP	4.623.500,00	PC	3.035.000,00	I	4.623.500,00	ECP	0,00	EC	1.588.500,00
	SPESE PER IL FUNZIONAMENTO DEL CONSIGLIO REGIONALE (LEGGE REGIONALI 14 FEBBRAIO 1996, N.3, 13 MAGGIO 1996, N. 8 E SUCCESSIVE MODIFICHE ED INTEGRAZIONI) - CONTRIBUTI SOCIALI EFFETTIVI A CARICO DELL'ENTE- (SPESE OBBLIGATORIE)	CS	5.143.500,00	TP	3.555.000,00	FPV	0,00			TR	1.588.500,00
U1101010708	*Risorse Autonome*	RS	5.000,00	PR	5.000,00	R	0,00			EP	0,00
		CP	2.587.000,00	PC	1.455.000,00	I	2.587.000,00	ECP	0,00	EC	1.132.000,00
	SPESE PER IL FUNZIONAMENTO DEL CONSIGLIO REGIONALE (LEGGE REGIONALI 14 FEBBRAIO 1996, N.3, 13 MAGGIO 1996, N. 8 E SUCCESSIVE MODIFICHE ED INTEGRAZIONI) - IMPOSTA REGIONALE SULLE ATTIVITA'PRODUTTIVE (IRAP) - (SPESE OBBLIGATORIE)	CS	2.592.000,00	TP	1.460.000,00	FPV	0,00			TR	1.132.000,00
U1101010709	*Risorse Autonome*	RS	11.921,19	PR	11.921,19	R	0,00			EP	0,00
		CP	831.428,58	PC	320.000,00	I	831.428,58	ECP	0,00	EC	511.428,58
	SPESE PER IL FUNZIONAMENTO DEL CONSIGLIO REGIONALE (LEGGE REGIONALI 14 FEBBRAIO 1996, N.3, 13 MAGGIO 1996, N. 8 E SUCCESSIVE MODIFICHE ED INTEGRAZIONI) - ALTRE SPESE PER IL PERSONALE	CS	843.349,77	TP	331.921,19	FPV	0,00			TR	511.428,58
U1101010710	*Risorse Autonome*	RS	0,00	PR	0,00	R	0,00			EP	0,00
		CP	2.820.000,00	PC	2.500.000,00	I	2.820.000,00	ECP	0,00	EC	320.000,00
	SPESE PER IL FUNZIONAMENTO DEL CONSIGLIO REGIONALE (LEGGE REGIONALI 14 FEBBRAIO 1996, N.3, 13 MAGGIO 1996, N. 8 E SUCCESSIVE MODIFICHE ED INTEGRAZIONI) - SERVIZI AMMINISTRATIVI	CS	2.820.000,00	TP	2.500.000,00	FPV	0,00			TR	320.000,00
U1101010711	*Risorse Autonome*	RS	424.000,00	PR	424.000,00	R	0,00			EP	0,00
		CP	907.615,21	PC	0,00	I	907.615,21	ECP	0,00	EC	907.615,21
	SPESE PER IL FUNZIONAMENTO DEL CONSIGLIO REGIONALE (LEGGE REGIONALI 14 FEBBRAIO 1996, N.3, 13 MAGGIO 1996, N. 8 E SUCCESSIVE MODIFICHE ED INTEGRAZIONI) - RAPPRESENTANZA, ORGANIZZAZIONE EVENTI, PUBBLICITA' E SERVIZI PER TRASFERTA	CS	1.331.615,21	TP	424.000,00	FPV	0,00			TR	907.615,21
U1101010712	*Risorse Autonome*	RS	700.500,00	PR	700.500,00	R	0,00			EP	0,00
		CP	1.560.750,00	PC	1.000.000,00	I	1.560.750,00	ECP	0,00	EC	560.750,00
	SPESE PER IL FUNZIONAMENTO DEL CONSIGLIO REGIONALE (LEGGE REGIONALI 14 FEBBRAIO 1996, N.3, 13 MAGGIO 1996, N. 8 E SUCCESSIVE MODIFICHE ED INTEGRAZIONI) - UTENZE E CANONI - (SPESE OBBLIGATORIE)	CS	2.261.250,00	TP	1.700.500,00	FPV	0,00			TR	560.750,00

MISSIONE, PROGRAMMA, TITOLO, CAPITOLO	DENOMINAZIONE	RESIDUI PASSIVI AL 1/1/2016 (RS)		PAGAMENTI IN C/RESIDUI (PR)		RIACCERTAMENTO RESIDUI (R)(1)				RESIDUI PASSIVI DA ESERCIZI PRECEDENTI (EP=RS-PR+R)	
		PREVISIONI DEFINITIVE DI COMPETENZA (CP)		PAGAMENTI IN C/ COMPETENZA (PC)		IMPEGNI (I)(2)		ECONOMIE DI COMPETENZA (ECP=CP-I-FPV)		RESIDUI PASSIVI DA ESERCIZIO DI COMPETENZA (EC=I-PC)	
		PREVISIONI DEFINITIVE DI CASSA (CS)		TOTALE PAGAMENTI (TP=PR +PC)		FONDO PLURIENNALE VINCOLATO (FPV) (3)				TOTALE RESIDUI PASSIVI DA RIPORTARE (TR=EP+EC)	
U1101010713	*Risorse Autonome*	RS	53.000,00	PR	53.000,00	R	0,00			EP	0,00
		CP	253.000,00	PC	0,00	I	253.000,00	ECP	0,00	EC	253.000,00
	SPESE PER IL FUNZIONAMENTO DEL CONSIGLIO REGIONALE (LEGGE REGIONALI 14 FEBBRAIO 1996, N.3, 13 MAGGIO 1996, N. 8 E SUCCESSIVE MODIFICHE ED INTEGRAZIONI) - TRASFERIMENTI CORRENTI A ISTITUZIONI SOCIALI PRIVATE	CS	306.000,00	TP	53.000,00	FPV	0,00			TR	253.000,00
U1101010714	*Risorse Autonome*	RS	112.000,00	PR	112.000,00	R	0,00			EP	0,00
		CP	547.000,00	PC	0,00	I	547.000,00	ECP	0,00	EC	547.000,00
	SPESE PER IL FUNZIONAMENTO DEL CONSIGLIO REGIONALE (LEGGE REGIONALI 14 FEBBRAIO 1996, N.3, 13 MAGGIO 1996, N. 8 E SUCCESSIVE MODIFICHE ED INTEGRAZIONI) - PRESTAZIONI PROFESSIONALI E SPECIALISTICHE	CS	659.000,00	TP	112.000,00	FPV	0,00			TR	547.000,00
U1101030701	*Risorse Autonome*	RS	184.592,43	PR	184.592,43	R	0,00			EP	0,00
		CP	125.791,36	PC	125.791,36	I	125.791,36	ECP	0,00	EC	0,00
	SPESE PER IL PAGAMENTO DI DEBITI FUORI BILANCIO - COMPENSO INCARICHI COMPONENTI COLLEGIO DEI REVISORI ATERP DI COSENZA E VIBO VALENTIA (ART. 73, COMMA 1, LETTERA A) DEL D.LGS N. 118/2011)	CS	310.383,79	TP	310.383,79	FPV	0,00			TR	0,00
U1201016001	*Risorse Autonome*	RS	1.790.297,82	PR	0,00	R	0,00			EP	1.790.297,82
		CP	4.600.728,72	PC	0,00	I	0,00	ECP	4.600.728,72	EC	0,00
	SPESE PER LA COPERTURA DEGLI ONERI PER IL PERSONALE RELATIVI AGLI ANNI 2014 E 2015 DERIVANTI DALL'APPLICAZIONE DELLE DISPOSIZIONI IN MATERIA DI MIGLIORAMENTO DELL'EFFICIENZA DEI SERVIZI (ART. 8, COMMA 3 DELLA LEGGE REGIONALE 15.12.2015 N. 27)	CS	6.391.026,54	TP	0,00	FPV	0,00			TR	1.790.297,82
U1202010505	*Risorse Vincolate (Capitolo: E2119000301)*	RS	0,00	PR	0,00	R	0,00			EP	0,00
		CP	8.714,96	PC	0,00	I	3.714,96	ECP	0,00	EC	3.714,96
	SPESE PER L'ASSEGNAZIONE DELLA PREMIALITA' ALLA RETE DEI NUCLEI DI VALUTAZIONE E VERIFICA DEGLI INVESTIMENTI PUBBLICI PER IL COFINANZIAMENTO DI SPECIFICHE ATTIVITA' CHE ALCUNI NUCLEI SVOLGONO A FAVORE DI TUTTI GLI ALTRI (ART. 1, COMMA 7, LEGGE N. 144 DEL 17 MAGGIO 1999 - PUNTO 8 DELLA DELIBERA CIPE N. 54 DEL 27 MAGGIO 2005) - ACQUISTO DI SERVIZI PER FORMAZIONE E ADDESTRAMENTO DEL PERSONALE DELL'ENTE	CS	8.714,96	TP	0,00	FPV	5.000,00			TR	3.714,96
U1202010506	*Risorse Vincolate (Capitolo: E2119000301)*	RS	2.415,60	PR	2.415,60	R	0,00			EP	0,00
		CP	7.584,40	PC	2.415,60	I	7.584,40	ECP	0,00	EC	5.168,80
	SPESE PER L'ASSEGNAZIONE DELLA PREMIALITA' ALLA RETE DEI NUCLEI DI VALUTAZIONE E VERIFICA DEGLI INVESTIMENTI PUBBLICI PER IL COFINANZIAMENTO DI SPECIFICHE ATTIVITA' CHE ALCUNI NUCLEI SVOLGONO A FAVORE DI TUTTI GLI ALTRI (ART. 1, COMMA 7, LEGGE N. 144 DEL 17 MAGGIO 1999 - PUNTO 8 DELLA DELIBERA CIPE N. 54 DEL 27 MAGGIO 2005) - UTILIZZO DI BENI DI TERZI	CS	10.000,00	TP	4.831,20	FPV	0,00			TR	5.168,80
U1202010507	*Risorse Vincolate (Capitolo: E2119000301)*	RS	0,00	PR	0,00	R	0,00			EP	0,00
		CP	1.000,00	PC	0,00	I	1.000,00	ECP	0,00	EC	1.000,00
	SPESE PER L'ASSEGNAZIONE DELLA PREMIALITA' ALLA RETE DEI NUCLEI DI VALUTAZIONE E VERIFICA DEGLI INVESTIMENTI PUBBLICI PER IL COFINANZIAMENTO DI SPECIFICHE ATTIVITA' CHE ALCUNI NUCLEI SVOLGONO A FAVORE DI TUTTI GLI ALTRI - ALTRI BENI DI CONSUMO (ART. 1, COMMA 7, LEGGE N. 144 DEL 17 MAGGIO 1999 - PUNTO 8 DELLA DELIBERA CIPE N. 54 DEL 27 MAGGIO 2005)	CS	1.000,00	TP	0,00	FPV	0,00			TR	1.000,00
U1202011301	*Risorse Autonome*	RS	1.069,19	PR	1.069,14	R	-0,05			EP	0,00
		CP	5.272,71	PC	3.505,72	I	3.505,72	ECP	0,67	EC	0,00
	SPESE PER LA COSTITUZIONE, L'ORGANIZZAZIONE ED IL FUNZIONAMENTO DELL'ORGANISMO INDIPENDENTE DI VALUTAZIONE DELLA PERFORMANCE (ARTICOLO 14 DECRETO LEGISLATIVO 27 OTTOBRE 2009, N. 150 - ARTICOLO 11LEGGE REGIONALE 3 FEBBRAIO 2012, N. 3) - SPESE PER IRAP	CS	6.341,90	TP	4.574,86	FPV	1.766,32			TR	0,00
	NOTA: *VEDI CAPITOLI DELLA SPESA 1202010901-1202011401*										
U1202011401	*Risorse Autonome*	RS	15.096,17	PR	15.096,17	R	0,00			EP	0,00
		CP	126.415,50	PC	84.150,10	I	84.150,10	ECP	0,10	EC	0,00
	SPESE PER LA COSTITUZIONE, L'ORGANIZZAZIONE ED IL FUNZIONAMENTO DELL'ORGANISMO INDIPENDENTE DI VALUTAZIONE DELLA PERFORMANCE (ARTICOLO 14 DECRETO LEGISLATIVO 27 OTTOBRE 2009, N. 150 - ARTICOLO 11LEGGE REGIONALE 3 FEBBRAIO 2012, N. 3) - SPESE PER COMPETENZE E ONERI PER IL CONFERIMENTO DI INCARICHI DI STUDIO E CONSULENZA	CS	141.511,67	TP	99.246,27	FPV	42.265,30			TR	0,00
	NOTA: *VEDI CAPITOLI DELLA SPESA 1202010901-1202011301*										
U1202011402	*Risorse Autonome*	RS	2.047,81	PR	1.995,27	R	-52,54			EP	0,00
		CP	10.058,99	PC	6.599,04	I	6.599,04	ECP	270,52	EC	0,00
	SPESE PER LA COSTITUZIONE, L'ORGANIZZAZIONE ED IL FUNZIONAMENTO DELL'ORGANISMO INDIPENDENTE DI VALUTAZIONE DELLA PERFORMANCE - CONTRIBUTI SOCIALI EFFETTIVI A CARICO DELL'ENTE (ARTICOLO 14 DECRETO LEGISLATIVO 27 OTTOBRE 2009, N. 150 - ARTICOLO 11LEGGE REGIONALE 3 FEBBRAIO 2012, N. 3)	CS	12.106,80	TP	8.594,31	FPV	3.189,43			TR	0,00

MISSIONE, PROGRAMMA, TITOLO, CAPITOLO	DENOMINAZIONE	RESIDUI PASSIVI AL 1/1/2016 (RS)		PAGAMENTI IN C/RESIDUI (PR)		RIACCERTAMENTO RESIDUI (R)(1)				RESIDUI PASSIVI DA ESERCIZI PRECEDENTI (EP=RS-PR+R)	
		PREVISIONI DEFINITIVE DI COMPETENZA (CP)		PAGAMENTI IN C/ COMPETENZA (PC)		IMPEGNI (I)(2)		ECONOMIE DI COMPETENZA (ECP=CP-I-FPV)		RESIDUI PASSIVI DA ESERCIZIO DI COMPETENZA (EC=I-PC)	
		PREVISIONI DEFINITIVE DI CASSA (CS)		TOTALE PAGAMENTI (TP=PR +PC)		FONDO PLURIENNALE VINCOLATO (FPV) (3)				TOTALE RESIDUI PASSIVI DA RIPORTARE (TR=EP+EC)	
U1204021100	*Risorse Autonome*	RS	14.400,00	PR	0,00	R	0,00			EP	14.400,00
		CP	0,00	PC	0,00	I	0,00	ECP	0,00	EC	0,00
	SPESE PER IL SERVIZIO DI INFORMAZIONE E COMUNICAZIONE DELLA GIUNTA REGIONALE (LEGGE 7 GIUGNO 2000, N.150).	CS	14.400,00	TP	0,00	FPV	0,00			TR	14.400,00
U1204021101	*Risorse Autonome*	RS	50.035,34	PR	50.035,33	R	-0,01			EP	0,00
		CP	74.239,66	PC	4.500,00	I	74.239,66	ECP	0,00	EC	69.739,66
	SPESE PER IL SERVIZIO DI INFORMAZIONE E COMUNICAZIONE DELLA GIUNTA REGIONALE (LEGGE 7 GIUGNO 2000, N.150).	CS	124.275,00	TP	54.535,33	FPV	0,00			TR	69.739,66
U1204021102	*Risorse Autonome*	RS	0,00	PR	0,00	R	0,00			EP	0,00
		CP	458.660,00	PC	4.880,00	I	150.029,00	ECP	0,99	EC	145.149,00
	SPESE PER IL SERVIZIO DI INFORMAZIONE E COMUNICAZIONE DELLA GIUNTA REGIONALE - ORGANIZZAZIONE EVENTI, PUBBLICITA' E SERVIZI PER TRASFERTA (LEGGE 7 GIUGNO 2000, N.150).	CS	458.660,00	TP	4.880,00	FPV	308.630,01			TR	145.149,00
U1204080201	*Risorse Vincolate (Capitolo: E2118001001)*	RS	0,00	PR	0,00	R	0,00			EP	0,00
		CP	154.782,13	PC	0,00	I	0,00	ECP	154.782,13	EC	0,00
	SPESE INERENTI AL TRATTAMENTO ECONOMICO TEORICO DEL PERSONALE, TRANSITATO O NON TRANSITATO ALLA REGIONE,AI SENSI DEL D.L.VO 31.3.98, N. 112 IN RELAZIONE ALL'ESERCIZIO DELLE FUNZIONI CONFERITE IN MATERIA DI SALUTE UMANA E VETERINARIA, INVALIDI CIVILI, ENERGIA E RISORSE MINERARIE, OPERE PUBBLICHE, TRASPORTI, INCENTIVI ALLE IMPRESE E PROTEZIONE CIVILE (DD.PP.CC.MM. 26.5.2000, 22.10.2000, 12.9.2000).	CS	154.782,13	TP	0,00	FPV	0,00			TR	0,00
U1302030300	*Risorse Vincolate (Capitolo: E2129000100; E2129000201)*	RS	225,00	PR	0,00	R	0,00			EP	225,00
		CP	0,00	PC	0,00	I	0,00	ECP	0,00	EC	0,00
	SPESE PER LA REALIZZAZIONE DEL PROGETTO DI ASSISTENZA TECNICA "GESTIONE DELL'UFFICIO DI RAPPRESENTANZA DELLA REGIONE CALABRIA A BRUXELLES NELL'AMBITO DEL POR CALABRIA FSE 2007-2013" (PILASTRO SALVAGUARDIA - SCHEDA N. 1.11)	CS	225,00	TP	0,00	FPV	0,00			TR	225,00
U9010100101	*Risorse Autonome*	RS	0,00	PR	0,00	R	0,00			EP	0,00
		CP	28.977,98	PC	28.977,98	I	28.977,98	ECP	0,00	EC	0,00
	SPESE PER GARANTIRE LA COPERTURA FINANZIARIA NONCHE' LA DEFINITIVA REGOLARIZZAZIONE CONTABILE DEI PAGAMENTI EFFETTUATI DAL TESORIERE REGIONALE, A SEGUITO DI ATTI GIUDIZIALI DI PIGNORAMENTO RIGUARDANTI SPESE DI PARTE CORRENTE DI COMPETENZA DEL DIPARTIMENTO PRESIDENZA - RAPPRESENTANZA, ORGANIZZAZIONE EVENTI	CS	28.977,98	TP	28.977,98	FPV	0,00			TR	0,00
U9010100201	*Risorse Autonome*	RS	0,00	PR	0,00	R	0,00			EP	0,00
		CP	262.000,00	PC	262.000,00	I	262.000,00	ECP	0,00	EC	0,00
	SPESE RELATIVE AD INDENNITA', ALTRI ASSEGNI FISSI, SPESE ACCESSORIE E CONTRIBUTI DIVERSI A CARICO DELL'ENTE, INERENTI GLI ASSESSORI ESTERNI	CS	262.000,00	TP	262.000,00	FPV	0,00			TR	0,00
U9010100801	*Risorse Autonome*	RS	0,00	PR	0,00	R	0,00			EP	0,00
		CP	38.860,16	PC	38.860,16	I	38.860,16	ECP	0,00	EC	0,00
	SPESE PER GARANTIRE LA COPERTURA FINANZIARIA NONCHÉ LA DEFINITIVA REGOLARIZZAZIONE CONTABILE DEI PAGAMENTI EFFETTUATI DAL TESORIERE REGIONALE, A SEGUITO DI ATTI GIUDIZIALI DI PIGNORAMENTO RIGUARDANTI SPESE DI PARTE CORRENTE DI COMPETENZA DEL DIPARTIMENTO PRESIDENZA - CONSULENZE	CS	38.860,16	TP	38.860,16	FPV	0,00			TR	0,00
TOTALE TITOLO 1	**Spese correnti**	**RS**	**10.058.115,47**	**PR**	**5.214.191,13**	**R**	**-35.126,79**			**EP**	**4.808.797,55**
		CP	**65.518.832,91**	**PC**	**39.994.316,01**	**I**	**60.084.543,13**	**ECP**	**4.824.468,30**	**EC**	**20.090.227,12**
		CS	**75.576.948,38**	**TP**	**45.208.507,14**	**FPV**	**609.821,48**			**TR**	**24.899.024,67**
TITOLO 2	**Spese in conto capitale**										
U0100210508	*Risorse Autonome*	RS	0,00	PR	0,00	R	0,00			EP	0,00
		CP	2.000,00	PC	1.984,16	I	1.984,16	ECP	15,84	EC	0,00
	SPESE PER LO SVOLGIMENTO DEI NUOVI COMPITI ISTITUZIONALI ASSEGNATI ALLA DELEGAZIONE DI ROMA, IVI COMPRESI QUELLI ATTINENTI IL SUPPORTO TECNICO NORMATIVO DI DOCUMENTAZIONE E DI RICERCA AL SISTEMA DELLE CONFERENZE - MOBILI E ARREDI	CS	2.000,00	TP	1.984,16	FPV	0,00			TR	0,00
U0100210509	*Risorse Autonome*	RS	2.464,40	PR	2.464,40	R	0,00			EP	0,00
		CP	9.000,00	PC	8.963,58	I	8.963,58	ECP	36,42	EC	0,00
	SPESE PER LO SVOLGIMENTO DEI NUOVI COMPITI ISTITUZIONALI ASSEGNATI ALLA DELEGAZIONE DI ROMA, IVI COMPRESI QUELLI ATTINENTI IL SUPPORTO TECNICO NORMATIVO DI DOCUMENTAZIONE E DI RICERCA AL SISTEMA DELLE CONFERENZE - HARDWARE	CS	11.464,40	TP	11.427,98	FPV	0,00			TR	0,00

MISSIONE, PROGRAMMA, TITOLO, CAPITOLO	DENOMINAZIONE	RESIDUI PASSIVI AL 1/1/2016 (RS)		PAGAMENTI IN C/RESIDUI (PR)		RIACCERTAMENTO RESIDUI (R)(1)				RESIDUI PASSIVI DA ESERCIZI PRECEDENTI (EP=RS-PR+R)	
		PREVISIONI DEFINITIVE DI COMPETENZA (CP)		PAGAMENTI IN C/ COMPETENZA (PC)		IMPEGNI (I)(2)		ECONOMIE DI COMPETENZA (ECP=CP-I-FPV)		RESIDUI PASSIVI DA ESERCIZIO DI COMPETENZA (EC=I-PC)	
		PREVISIONI DEFINITIVE DI CASSA (CS)		TOTALE PAGAMENTI (TP=PR +PC)		FONDO PLURIENNALE VINCOLATO (FPV) (3)				TOTALE RESIDUI PASSIVI DA RIPORTARE (TR=EP+EC)	
U1101010101	*Risorse Autonome*	RS	227.578,81	PR	0,00	R	0,00			EP	227.578,81
		CP	77.578,81	PC	0,00	I	77.578,81	ECP	0,00	EC	77.578,81
	CONTRIBUTO AL CONSIGLIO REGIONALE PER IL RIPIANO DEL DISAVANZO DERIVANTE DAL RIACCERTAMENTO STRAORDINARIO DEI RESIDUI DI CUI AL DECRETO LEGISLATIVO 23 GIUGNO 2011, N. 118.	CS	305.157,62	TP	0,00	FPV	0,00			TR	305.157,62
U1202010508	*Risorse Vincolate (Capitolo: E2119000301)*	RS	10.785,52	PR	10.785,52	R	0,00			EP	0,00
		CP	1.214,48	PC	0,00	I	0,00	ECP	0,00	EC	0,00
	SPESE PER L'ASSEGNAZIONE DELLA PREMIALITA' ALLA RETE DEI NUCLEI DI VALUTAZIONE E VERIFICA DEGLI INVESTIMENTI PUBBLICI PER IL COFINANZIAMENTO DI SPECIFICHE ATTIVITA' CHE ALCUNI NUCLEI SVOLGONO A FAVORE DI TUTTI GLI ALTRI - HARDWARE (ART. 1, COMMA 7, LEGGE N. 144 DEL 17 MAGGIO 1999 - PUNTO 8 DELLA DELIBERA CIPE N. 54 DEL 27 MAGGIO 2005)	CS	12.000,00	TP	10.785,52	FPV	1.214,48			TR	0,00
TOTALE TITOLO 2	**Spese in conto capitale**	**RS**	**240.828,73**	**PR**	**13.249,92**	**R**	**0,00**			**EP**	**227.578,81**
		CP	**89.793,29**	**PC**	**10.947,74**	**I**	**88.526,55**	**ECP**	**52,26**	**EC**	**77.578,81**
		CS	**330.622,02**	**TP**	**24.197,66**	**FPV**	**1.214,48**			**TR**	**305.157,62**
TOTALE PROGRAMMA 01	***Organi istituzionali***	**RS**	**10.298.944,20**	**PR**	**5.227.441,05**	**R**	**-35.126,79**			**EP**	**5.036.376,36**
		CP	**65.608.626,20**	**PC**	**40.005.263,75**	**I**	**60.173.069,68**	**ECP**	**4.824.520,56**	**EC**	**20.167.805,93**
		CS	**75.907.570,40**	**TP**	**45.232.704,80**	**FPV**	**611.035,96**			**TR**	**25.204.182,29**
0102 PROGRAMMA 02	**Segreteria generale**										
TITOLO 1	**Spese correnti**										
U0100210801	*Risorse Autonome*	RS	3.334,13	PR	3.334,13	R	0,00			EP	0,00
		CP	95.407,55	PC	15.843,06	I	41.250,61	ECP	54.156,94	EC	25.407,55
	SPESE RELATIVE A FORME COLLABORATIVE PER L'ESERCIZIO DELLE FUNZIONI DEGLI ORGANI DI DIREZIONE POLITICA (LEGGE REGIONALE 8.6.96, N.13).	CS	98.741,68	TP	19.177,19	FPV	0,00			TR	25.407,55
U0100210802	*Risorse Autonome*	RS	801,81	PR	731,42	R	-70,39			EP	0,00
		CP	3.834,25	PC	0,00	I	1.834,25	ECP	2.000,00	EC	1.834,25
	SPESE RELATIVE A FORME COLLABORATIVE PER L'ESERCIZIO DELLE FUNZIONI DEGLI ORGANI DI DIREZIONE POLITICA - IMPOSTA REGIONALE SULLE ATTIVITA' PRODUTTIVE (IRAP) - (LEGGE REGIONALE 8.6.96, N.13).	CS	4.636,06	TP	731,42	FPV	0,00			TR	1.834,25
U0100210803	*Risorse Autonome*	RS	1.731,68	PR	1.612,90	R	-118,78			EP	0,00
		CP	8.914,06	PC	0,00	I	3.914,06	ECP	5.000,00	EC	3.914,06
	SPESE RELATIVE A FORME COLLABORATIVE PER L'ESERCIZIO DELLE FUNZIONI DEGLI ORGANI DI DIREZIONE POLITICA - CONTRIBUTI SOCIALI EFFETTIVI A CARICO DELL'ENTE (LEGGE REGIONALE 8.6.96, N.13).	CS	10.645,74	TP	1.612,90	FPV	0,00			TR	3.914,06
U0100210804	*Risorse Autonome*	RS	0,00	PR	0,00	R	0,00			EP	0,00
		CP	13.000,00	PC	4.269,00	I	6.000,00	ECP	7.000,00	EC	1.731,00
	SPESE RELATIVE A FORME COLLABORATIVE PER L'ESERCIZIO DELLE FUNZIONI DEGLI ORGANI DI DIREZIONE POLITICA - RAPPRESENTANZA, ORGANIZZAZIONE EVENTI, PUBBLICITA' E SERVIZI PER TRASFERTA (LEGGE REGIONALE 8.6.96, N.13).	CS	13.000,00	TP	4.269,00	FPV	0,00			TR	1.731,00
U0100710101	*Risorse Autonome*	RS	159,60	PR	159,60	R	0,00			EP	0,00
		CP	29.020,00	PC	8.349,71	I	9.020,00	ECP	20.000,00	EC	670,29
	SPESE PER ACQUISTO LIBRI, RIVISTE, GIORNALI, ABBONAMENTO G.U. E ALTRE PUBBLICAZIONI.	CS	29.179,60	TP	8.509,31	FPV	0,00			TR	670,29
TOTALE TITOLO 1	**Spese correnti**	**RS**	**6.027,22**	**PR**	**5.838,05**	**R**	**-189,17**			**EP**	**0,00**
		CP	**150.175,86**	**PC**	**28.461,77**	**I**	**62.018,92**	**ECP**	**88.156,94**	**EC**	**33.557,15**
		CS	**156.203,08**	**TP**	**34.299,82**	**FPV**	**0,00**			**TR**	**33.557,15**
TOTALE PROGRAMMA 02	***Segreteria generale***	**RS**	**6.027,22**	**PR**	**5.838,05**	**R**	**-189,17**			**EP**	**0,00**
		CP	**150.175,86**	**PC**	**28.461,77**	**I**	**62.018,92**	**ECP**	**88.156,94**	**EC**	**33.557,15**
		CS	**156.203,08**	**TP**	**34.299,82**	**FPV**	**0,00**			**TR**	**33.557,15**
0103 PROGRAMMA 03	**Gestione economica, finanziaria, programmazione e provveditorato**										
TITOLO 1	**Spese correnti**										

MISSIONE, PROGRAMMA, TITOLO, CAPITOLO	DENOMINAZIONE	RESIDUI PASSIVI AL 1/1/2016 (RS)		PAGAMENTI IN C/RESIDUI (PR)		RIACCERTAMENTO RESIDUI (R)(1)				RESIDUI PASSIVI DA ESERCIZI PRECEDENTI (EP=RS-PR+R)	
		PREVISIONI DEFINITIVE DI COMPETENZA (CP)		PAGAMENTI IN C/ COMPETENZA (PC)		IMPEGNI (I)(2)		ECONOMIE DI COMPETENZA (ECP=CP-I-FPV)		RESIDUI PASSIVI DA ESERCIZIO DI COMPETENZA (EC=I-PC)	
		PREVISIONI DEFINITIVE DI CASSA (CS)		TOTALE PAGAMENTI (TP=PR +PC)		FONDO PLURIENNALE VINCOLATO (FPV) (3)				TOTALE RESIDUI PASSIVI DA RIPORTARE (TR=EP+EC)	
U0100510100	*Risorse Autonome*	RS	2.310,93	PR	0,00	R	0,00			EP	2.310,93
		CP	0,00	PC	0,00	I	0,00	ECP	0,00	EC	0,00
	SPESE CONTRATTUALI PER FITTO LOCALI E FABBRICATI ADIBITI AD UFFICI DELLA REGIONE (SPESE OBBLIGATORIE).	CS	2.310,93	TP	0,00	FPV	0,00			TR	2.310,93
U0100510101	*Risorse Autonome*	RS	1.667.679,02	PR	1.374.084,13	R	0,00			EP	293.594,89
		CP	3.312.530,96	PC	1.794.253,04	I	2.594.396,72	ECP	0,00	EC	800.143,68
	SPESE CONTRATTUALI PER FITTO LOCALI E FABBRICATI ADIBITI AD UFFICI DELLA REGIONE (SPESE OBBLIGATORIE).	CS	4.980.209,98	TP	3.168.337,17	FPV	718.134,24			TR	1.093.738,57
U0100510200	*Risorse Autonome*	RS	68.946,24	PR	1.903,20	R	-67.043,04			EP	0,00
		CP	0,00	PC	0,00	I	0,00	ECP	0,00	EC	0,00
	SPESE DI MANUTENZIONE ORDINARIA PER GLI IMMOBILI SEDE DI UFFICI REGIONALI (SPESE OBBLIGATORIE).	CS	68.946,24	TP	1.903,20	FPV	0,00			TR	0,00
U0100510201	*Risorse Autonome*	RS	302.812,61	PR	302.812,61	R	0,00			EP	0,00
		CP	371.307,96	PC	305,60	I	3.307,96	ECP	0,00	EC	3.002,36
	SPESE DI MANUTENZIONE ORDINARIA PER GLI IMMOBILI SEDE DI UFFICI REGIONALI (SPESE OBBLIGATORIE).	CS	674.120,57	TP	303.118,21	FPV	368.000,00			TR	3.002,36
U0100510301	*Risorse Autonome*	RS	53.012,86	PR	46.372,35	R	0,00			EP	6.640,51
		CP	517.241,26	PC	45.960,53	I	282.224,72	ECP	0,00	EC	236.264,19
	SPESE PER CONSUMI DI ACQUA E RISCALDAMENTO LOCALI AD USO UFFICI REGIONALI (SPESE OBBLIGATORIE).	CS	570.254,12	TP	92.332,88	FPV	235.016,54			TR	242.904,70
U0100510400	*Risorse Autonome*	RS	6.048,21	PR	0,00	R	-480,72			EP	5.567,49
		CP	0,00	PC	0,00	I	0,00	ECP	0,00	EC	0,00
	SPESE PER LA VIGILANZA DIURNA E NOTTURNA DEI LOCALI ADIBITI AD UFFICI REGIONALI (SPESE OBBLIGATORIE).	CS	6.048,21	TP	0,00	FPV	0,00			TR	5.567,49
U0100510401	*Risorse Autonome*	RS	134.020,99	PR	42.977,67	R	-84.020,99			EP	7.022,33
		CP	90.503,64	PC	52.686,02	I	90.503,64	ECP	0,00	EC	37.817,62
	SPESE PER LA VIGILANZA DIURNA E NOTTURNA DEI LOCALI ADIBITI AD UFFICI REGIONALI (SPESE OBBLIGATORIE).	CS	224.524,63	TP	95.663,69	FPV	0,00			TR	44.839,95
U0100510601	*Risorse Autonome*	RS	51.288,18	PR	51.277,73	R	-10,45			EP	0,00
		CP	193.403,67	PC	107.890,75	I	163.909,19	ECP	1.053,53	EC	56.018,44
	SPESE PER STAMPATI E CANCELLERIA, MATERIALI DI CONSUMO. (SPESE OBBLIGATORIE).	CS	244.691,85	TP	159.168,48	FPV	28.440,95			TR	56.018,44
U0100510700	*Risorse Autonome*	RS	51.649,65	PR	0,00	R	0,00			EP	51.649,65
		CP	0,00	PC	0,00	I	0,00	ECP	0,00	EC	0,00
	SPESE POSTALI, TELEGRAFICHE, SVINCOLI FERROVIARI, CORRIERE ESPRESSO (SPESE OBBLIGATORIE).	CS	51.649,65	TP	0,00	FPV	0,00			TR	51.649,65
U0100510701	*Risorse Autonome*	RS	87.545,00	PR	87.304,00	R	-241,00			EP	0,00
		CP	215.084,61	PC	195.508,32	I	215.000,00	ECP	84,61	EC	19.491,68
	SPESE POSTALI, TELEGRAFICHE, SVINCOLI FERROVIARI, CORRIERE ESPRESSO (SPESE OBBLIGATORIE).	CS	302.629,61	TP	282.812,32	FPV	0,00			TR	19.491,68
U0100510800	*Risorse Autonome*	RS	47.916,01	PR	0,00	R	-47.916,01			EP	0,00
		CP	0,00	PC	0,00	I	0,00	ECP	0,00	EC	0,00
	SPESE PER ACQUISTO, NOLEGGIO, MANUTENZIONE E GESTIONE DEI VEICOLI DI SERVIZIO E DI RAPPRESENTANZA (SPESE OBBLIGATORIE).	CS	47.916,01	TP	0,00	FPV	0,00			TR	0,00
U0100510801	*Risorse Autonome*	RS	0,00	PR	0,00	R	0,00			EP	0,00
		CP	97.711,75	PC	69.165,86	I	89.849,67	ECP	7.862,08	EC	20.683,81
	SPESE PER ACQUISTO, NOLEGGIO, MANUTENZIONE E GESTIONE DEI VEICOLI DI SERVIZIO E DI RAPPRESENTANZA (SPESE OBBLIGATORIE).	CS	97.711,75	TP	69.165,86	FPV	0,00			TR	20.683,81
U0100510802	*Risorse Autonome*	RS	0,00	PR	0,00	R	0,00			EP	0,00
		CP	26.869,81	PC	15.076,63	I	15.076,63	ECP	0,00	EC	0,00
	SPESE PER ACQUISTO, NOLEGGIO, MANUTENZIONE E GESTIONE DEI VEICOLI DI SERVIZIO E DI RAPPRESENTANZA - PREMI DI ASSICURAZIONI CONTRO DANNI (SPESE OBBLIGATORIE).	CS	26.869,81	TP	15.076,63	FPV	11.793,18			TR	0,00
U0100510803	*Risorse Autonome*	RS	117.632,24	PR	117.632,24	R	0,00			EP	0,00
		CP	159.064,04	PC	101.367,15	I	158.869,42	ECP	194,62	EC	57.502,27
	SPESE PER ACQUISTO, NOLEGGIO, MANUTENZIONE E GESTIONE DEI VEICOLI DI SERVIZIO E DI RAPPRESENTANZA - LEASING OPERATIVO (SPESE OBBLIGATORIE).	CS	276.696,28	TP	218.999,39	FPV	0,00			TR	57.502,27
U0100510804	*Risorse Autonome*	RS	3.940,17	PR	3.940,17	R	0,00			EP	0,00
		CP	63.415,63	PC	9.140,42	I	10.697,09	ECP	52.718,54	EC	1.556,67
	SPESE PER ACQUISTO, NOLEGGIO, MANUTENZIONE E GESTIONE DEI VEICOLI DI SERVIZIO E DI RAPPRESENTANZA - MANUTENZIONE ORDINARIA E RIPARAZIONI (SPESE OBBLIGATORIE).	CS	67.355,80	TP	13.080,59	FPV	0,00			TR	1.556,67
U0100510805	*Risorse Autonome*	RS	20,16	PR	20,16	R	0,00			EP	0,00
		CP	1.441,80	PC	364,69	I	1.000,00	ECP	441,80	EC	635,31
	SPESE PER ACQUISTO, NOLEGGIO, MANUTENZIONE E GESTIONE DEI VEICOLI DI SERVIZIO E DI RAPPRESENTANZA - ALTRI SERVIZI (SPESE OBBLIGATORIE).	CS	1.461,96	TP	384,85	FPV	0,00			TR	635,31

MISSIONE, PROGRAMMA, TITOLO, CAPITOLO	DENOMINAZIONE	RESIDUI PASSIVI AL 1/1/2016 (RS)		PAGAMENTI IN C/RESIDUI (PR)		RIACCERTAMENTO RESIDUI (R)(1)				RESIDUI PASSIVI DA ESERCIZI PRECEDENTI (EP=RS-PR+R)	
		PREVISIONI DEFINITIVE DI COMPETENZA (CP)		PAGAMENTI IN C/ COMPETENZA (PC)		IMPEGNI (I)(2)		ECONOMIE DI COMPETENZA (ECP=CP-I-FPV)		RESIDUI PASSIVI DA ESERCIZIO DI COMPETENZA (EC=I-PC)	
		PREVISIONI DEFINITIVE DI CASSA (CS)		TOTALE PAGAMENTI (TP=PR +PC)		FONDO PLURIENNALE VINCOLATO (FPV) (3)				TOTALE RESIDUI PASSIVI DA RIPORTARE (TR=EP+EC)	
U0100510806	*Risorse Autonome*	RS	56,74	PR	56,74	R	0,00			EP	0,00
		CP	763,60	PC	0,00	I	500,00	ECP	263,60	EC	500,00
	SPESE PER ACQUISTO, NOLEGGIO, MANUTENZIONE E GESTIONE DEI VEICOLI DI SERVIZIO E DI RAPPRESENTANZA - SERVIZI AMMINISTRATIVI (SPESE OBBLIGATORIE).	CS	820,34	TP	56,74	FPV	0,00			TR	500,00
U0100511001	*Risorse Autonome*	RS	0,00	PR	0,00	R	0,00			EP	0,00
		CP	45.000,00	PC	0,00	I	37.430,25	ECP	7.569,75	EC	37.430,25
	SPESE CONTRATTUALI ED ONERI A CARICO DELLA REGIONE,REGISTRAZIONE DI ATTI,BOLLI,VALORI BOLLATI,BOLLATURA REGISTRI ED ATTI. SPESE PER DIRITTI ERARIALI DIVERSI,IMPOSTA SULLA PUBBLICITA',INSERZIONI,PUBBLICHE AFFISSIONI (SPESE OBBLIGATORIE).	CS	45.000,00	TP	0,00	FPV	0,00			TR	37.430,25
U0100511800	*Risorse Autonome*	RS	33.408,06	PR	6.120,00	R	-27.288,06			EP	0,00
		CP	0,00	PC	0,00	I	0,00	ECP	0,00	EC	0,00
	SPESE PER LA TUTELA DELLA SALUTE E DELLA SICUREZZA NEI LUOGHI DI LAVORO (LEGGE 3 AGOSTO 2007, N. 123, D.L.VO 9 APRILE 2008, N. 81)	CS	33.408,06	TP	6.120,00	FPV	0,00			TR	0,00
U0100511801	*Risorse Autonome*	RS	41.963,90	PR	41.624,44	R	-339,46			EP	0,00
		CP	117.300,05	PC	63.198,61	I	93.738,71	ECP	23.561,34	EC	30.540,10
	SPESE PER LA TUTELA DELLA SALUTE E DELLA SICUREZZA NEI LUOGHI DI LAVORO (LEGGE 3 AGOSTO 2007, N. 123, D.L.VO 9 APRILE 2008, N. 81)	CS	159.263,95	TP	104.823,05	FPV	0,00			TR	30.540,10
U0100511802	*Risorse Autonome*	RS	7.923,20	PR	0,00	R	-7.923,20			EP	0,00
		CP	860,95	PC	0,00	I	0,00	ECP	860,95	EC	0,00
	SPESE PER LA TUTELA DELLA SALUTE E DELLA SICUREZZA NEI LUOGHI DI LAVORO (LEGGE 3 AGOSTO 2007, N. 123, D.L.VO 9 APRILE 2008, N. 81) - ALTRI SERVIZI	CS	8.784,15	TP	0,00	FPV	0,00			TR	0,00
U0101110800	*Risorse Autonome*	RS	7.144,75	PR	0,00	R	0,00			EP	7.144,75
		CP	0,00	PC	0,00	I	0,00	ECP	0,00	EC	0,00
	RIMBORSO DI QUOTE INDEBITE O INESIGIBILI(SPESE OBBLIGATORIE).	CS	7.144,75	TP	0,00	FPV	0,00			TR	7.144,75
U0101110801	*Risorse Autonome*	RS	19.347,94	PR	12.181,74	R	0,00			EP	7.166,20
		CP	87.539,95	PC	1.304,29	I	59.261,13	ECP	0,00	EC	57.956,84
	RIMBORSO DI QUOTE INDEBITE O INESIGIBILI(SPESE OBBLIGATORIE).	CS	106.887,89	TP	13.486,03	FPV	28.278,82			TR	65.123,04
U0101110802	*Risorse Autonome*	RS	0,00	PR	0,00	R	0,00			EP	0,00
		CP	7.771,94	PC	0,00	I	2.798,56	ECP	86,08	EC	2.798,56
	RIMBORSO DI QUOTE INDEBITE O INESIGIBILI - RIMBORSI DI PARTE CORRENTE A IMPRESE DI SOMME NON DOVUTE O INCASSATE IN ECCESSO (SPESE OBBLIGATORIE).	CS	7.771,94	TP	0,00	FPV	4.887,30			TR	2.798,56
U1202010301	*Risorse Autonome*	RS	0,00	PR	0,00	R	0,00			EP	0,00
		CP	4.065,24	PC	0,00	I	4.065,24	ECP	0,00	EC	4.065,24
	SPESE PER LA COSTITUZIONE, L'ORGANIZZAZIONE ED IL FUNZIONAMENTO DELLE STRUTTURE DEPUTATE AL CONTROLLO DI GESTIONE E ALLA CONTABILITÀ ANALITICA (ARTT. 33,34,35 E 36 DELLA LEGGE REGIONALE 4.2.2002, N.8).	CS	4.065,24	TP	0,00	FPV	0,00			TR	4.065,24
U1202010302	*Risorse Autonome*	RS	0,00	PR	0,00	R	0,00			EP	0,00
		CP	546,81	PC	0,00	I	546,81	ECP	0,00	EC	546,81
	SPESE PER LA COSTITUZIONE, L'ORGANIZZAZIONE ED IL FUNZIONAMENTO DELLE STRUTTURE DEPUTATE AL CONTROLLO DI GESTIONE E ALLA CONTABILITÀ ANALITICA - CONTRIBUTI SOCIALI EFFETTIVI A CARICO DELL'ENTE - (ARTT. 33,34,35 E 36 DELLA LEGGE REGIONALE 4.2.2002, N.8).	CS	546,81	TP	0,00	FPV	0,00			TR	546,81
U1202010303	*Risorse Autonome*	RS	0,00	PR	0,00	R	0,00			EP	0,00
		CP	269,45	PC	0,00	I	269,45	ECP	0,00	EC	269,45
	SPESE PER LA COSTITUZIONE, L'ORGANIZZAZIONE ED IL FUNZIONAMENTO DELLE STRUTTURE DEPUTATE AL CONTROLLO DI GESTIONE E ALLA CONTABILITÀ ANALITICA - IMPOSTA REGIONALE SULLE ATTIVITA' PRODUTTIVE (IRAP) - (ARTT. 33,34,35 E 36 DELLA LEGGE REGIONALE 4.2.2002, N.8).	CS	269,45	TP	0,00	FPV	0,00			TR	269,45
U1202010901	*Risorse Autonome*	RS	0,00	PR	0,00	R	0,00			EP	0,00
		CP	25.706,23	PC	0,00	I	0,00	ECP	25.706,23	EC	0,00
	SPESE PER LA COSTITUZIONE, L'ORGANIZZAZIONE ED IL FUNZIONAMENTO DELL'ORGANISMO INDIPENDENTE DI VALUTAZIONE DELLA PERFORMANCE (ARTICOLO 14 DECRETO LEGISLATIVO 27 OTTOBRE 2009, N. 150 - ARTICOLO 11LEGGE REGIONALE 3 FEBBRAIO 2012, N. 3) (SPESE OBBLIGATORIE)	CS	25.706,23	TP	0,00	FPV	0,00			TR	0,00
U1204010101	*Risorse Autonome*	RS	328.747,98	PR	328.747,98	R	0,00			EP	0,00
		CP	1.500.122,48	PC	1.097.606,52	I	1.482.927,99	ECP	0,00	EC	385.321,47
	SPESA PER I CONTRATTI DI TELEFONIA FISSA (SPESE OBBLIGATORIE).	CS	1.828.870,46	TP	1.426.354,50	FPV	17.194,49			TR	385.321,47

MISSIONE, PROGRAMMA, TITOLO, CAPITOLO	DENOMINAZIONE	RESIDUI PASSIVI AL 1/1/2016 (RS)	PAGAMENTI IN C/RESIDUI (PR)	RIACCERTAMENTO RESIDUI (R)(1)		RESIDUI PASSIVI DA ESERCIZI PRECEDENTI (EP=RS-PR+R)
		PREVISIONI DEFINITIVE DI COMPETENZA (CP)	PAGAMENTI IN C/ COMPETENZA (PC)	IMPEGNI (I)(2)	ECONOMIE DI COMPETENZA (ECP=CP-I-FPV)	RESIDUI PASSIVI DA ESERCIZIO DI COMPETENZA (EC=I-PC)
		PREVISIONI DEFINITIVE DI CASSA (CS)	TOTALE PAGAMENTI (TP=PR +PC)	FONDO PLURIENNALE VINCOLATO (FPV) (3)		TOTALE RESIDUI PASSIVI DA RIPORTARE (TR=EP+EC)
U1204011101	*Risorse Autonome*	RS 499.999,98	PR 499.999,98	R 0,00		EP 0,00
		CP 20.000,00	PC 0,00	I 0,00	ECP 20.000,00	EC 0,00
	SPESA DI TELEFONIA FISSA DESTINATA AI NUOVI ALLACCI E ALLA MIGRAZIONE DELLE UTENZE INERENTI AL TRASFERIMENTO ALLA CITTADELLA REGIONALE (SPESE OBBLIGATORIE).	CS 519.999,98	TP 499.999,98	FPV 0,00		TR 0,00
U1204011201	*Risorse Autonome*	RS 7.211,51	PR 0,00	R -7.211,51		EP 0,00
		CP 0,00	PC 0,00	I 0,00	ECP 0,00	EC 0,00
	SPESE PER IL PAGAMENTO DI DEBITI FUORI BILANCIO - SERVIZIO DI PULIZIA UFFICI REGIONALI (ART. 73, COMMA 1, LETTERA A) DEL D.LGS. 118/2011)	CS 7.211,51	TP 0,00	FPV 0,00		TR 0,00
U1204011301	*Risorse Autonome*	RS 173.201,65	PR 173.201,65	R 0,00		EP 0,00
		CP 0,00	PC 0,00	I 0,00	ECP 0,00	EC 0,00
	SPESE PER LO SVOLGIMENTO DI SERVIZI, SVOLTI DALLA REGIONE ATTRAVERSO LA GESTIONE ESTERNALIZZATA DEGLI STESSI - AI SENSI DELLA LEGGE REGIONALE 7.12.2007, N. 24. (ART. 6, COMMA 1, LEGGE REGIONALE 22.5.2002, N. 23).	CS 173.201,65	TP 173.201,65	FPV 0,00		TR 0,00
U1204011400	*Risorse Autonome*	RS 7.572,88	PR 0,00	R 0,00		EP 7.572,88
		CP 0,00	PC 0,00	I 0,00	ECP 0,00	EC 0,00
	SPESE DI TELEFONIA MOBILE E SERVIZI INTERNET (SPESE OBBLIGATORIE).	CS 7.572,88	TP 0,00	FPV 0,00		TR 7.572,88
U1204011401	*Risorse Autonome*	RS 11.187,44	PR 2.555,05	R -8.632,39		EP 0,00
		CP 170.000,00	PC 86.345,69	I 170.000,00	ECP 0,00	EC 83.654,31
	SPESE DI TELEFONIA MOBILE E SERVIZI INTERNET (SPESE OBBLIGATORIE).	CS 181.187,44	TP 88.900,74	FPV 0,00		TR 83.654,31
U1204011500	*Risorse Autonome*	RS 8.159,18	PR 0,00	R -95,09		EP 8.064,09
		CP 0,00	PC 0,00	I 0,00	ECP 0,00	EC 0,00
	SPESE CONDOMINIALI DERIVANTI DAI CONTRATTI DI FITTO DEI LOCALI E FABBRICATI ADIBITI AD UFFICI DELLA REGIONE (SPESE OBBLIGATORIE).	CS 8.159,18	TP 0,00	FPV 0,00		TR 8.064,09
U1204011501	*Risorse Autonome*	RS 180.000,00	PR 172.663,50	R 0,00		EP 7.336,50
		CP 100.000,00	PC 44.468,56	I 65.574,65	ECP 0,00	EC 21.106,09
	SPESE CONDOMINIALI DERIVANTI DAI CONTRATTI DI FITTO DEI LOCALI E FABBRICATI ADIBITI AD UFFICI DELLA REGIONE (SPESE OBBLIGATORIE).	CS 280.000,00	TP 217.132,06	FPV 34.425,35		TR 28.442,59
U1204011600	*Risorse Autonome*	RS 50.000,00	PR 0,00	R 0,00		EP 50.000,00
		CP 0,00	PC 0,00	I 0,00	ECP 0,00	EC 0,00
	SPESE PER IL RIPRISTINO LOCALI DISMESSI (SPESE OBBLIGATORIE)	CS 50.000,00	TP 0,00	FPV 0,00		TR 50.000,00
U1204011601	*Risorse Autonome*	RS 140.379,91	PR 125.068,87	R -15.311,04		EP 0,00
		CP 1.547.205,64	PC 777.465,38	I 1.201.645,02	ECP 0,00	EC 424.179,64
	SPESE PER IL RIPRISTINO LOCALI DISMESSI (SPESE OBBLIGATORIE)	CS 1.687.585,55	TP 902.534,25	FPV 345.560,62		TR 424.179,64
U1204011700	*Risorse Autonome*	RS 3.306,29	PR 0,00	R -3.306,29		EP 0,00
		CP 0,00	PC 0,00	I 0,00	ECP 0,00	EC 0,00
	SPESE PER LA MANUTENZIONE DI IMPIANTI DI SOLLEVAMENTO, DI RISCALDAMENTO ED ELETTRICI (SPESE OBBLIGATORIE)	CS 3.306,29	TP 0,00	FPV 0,00		TR 0,00
U1204011701	*Risorse Autonome*	RS 502.644,49	PR 501.989,68	R -654,81		EP 0,00
		CP 934.086,89	PC 662.453,84	I 872.976,60	ECP 0,00	EC 210.522,76
	SPESE PER LA MANUTENZIONE DI IMPIANTI DI SOLLEVAMENTO, DI RISCALDAMENTO ED ELETTRICI (SPESE OBBLIGATORIE)	CS 1.436.731,38	TP 1.164.443,52	FPV 61.110,29		TR 210.522,76
U1204011800	*Risorse Autonome*	RS 5.520,39	PR 0,00	R -5.520,39		EP 0,00
		CP 0,00	PC 0,00	I 0,00	ECP 0,00	EC 0,00
	SPESE PER PULIZIA DEGLI IMMOBILI SEDE DEGLI UFFICI REGIONALI (SPESE OBBLIGATORIE).	CS 5.520,39	TP 0,00	FPV 0,00		TR 0,00
U1204011801	*Risorse Autonome*	RS 759.346,98	PR 732.150,60	R -2.273,89		EP 24.922,49
		CP 2.500.000,00	PC 1.307.903,56	I 2.028.563,79	ECP 0,00	EC 720.660,23
	SPESE PER PULIZIA DEGLI IMMOBILI SEDE DEGLI UFFICI REGIONALI (SPESE OBBLIGATORIE).	CS 3.259.346,98	TP 2.040.054,16	FPV 471.436,21		TR 745.582,72
U1204011901	*Risorse Autonome*	RS 177.613,83	PR 173.309,97	R 0,00		EP 4.303,86
		CP 4.779.830,69	PC 2.943.997,94	I 3.904.868,34	ECP 0,00	EC 960.870,40
	SPESE PER CONSUMI DI ENERGIA ELETTRICA (SPESE OBBLIGATORIE).	CS 4.957.444,52	TP 3.117.307,91	FPV 874.962,35		TR 965.174,26
U1204012000	*Risorse Autonome*	RS 5.719,01	PR 0,00	R -5.719,01		EP 0,00
		CP 0,00	PC 0,00	I 0,00	ECP 0,00	EC 0,00
	SPESE PER NOLEGGIO ATTREZZATURE INFORMATICHE E MACCHINE D'UFFICIO (SPESE OBBLIGATORIE)	CS 5.719,01	TP 0,00	FPV 0,00		TR 0,00
U1204012001	*Risorse Autonome*	RS 50.410,87	PR 42.346,20	R -488,47		EP 7.576,20
		CP 380.669,90	PC 170.033,84	I 369.410,30	ECP 2.622,00	EC 199.376,46
	SPESE PER NOLEGGIO ATTREZZATURE INFORMATICHE E MACCHINE D'UFFICIO (SPESE OBBLIGATORIE)	CS 431.080,77	TP 212.380,04	FPV 8.637,60		TR 206.952,66

MISSIONE, PROGRAMMA, TITOLO, CAPITOLO	DENOMINAZIONE	RESIDUI PASSIVI AL 1/1/2016 (RS)	PAGAMENTI IN C/RESIDUI (PR)	RIACCERTAMENTO RESIDUI (R)(1)		RESIDUI PASSIVI DA ESERCIZI PRECEDENTI (EP=RS-PR+R)
		PREVISIONI DEFINITIVE DI COMPETENZA (CP)	PAGAMENTI IN C/ COMPETENZA (PC)	IMPEGNI (I)(2)	ECONOMIE DI COMPETENZA (ECP=CP-I-FPV)	RESIDUI PASSIVI DA ESERCIZIO DI COMPETENZA (EC=I-PC)
		PREVISIONI DEFINITIVE DI CASSA (CS)	TOTALE PAGAMENTI (TP=PR +PC)	FONDO PLURIENNALE VINCOLATO (FPV) (3)		TOTALE RESIDUI PASSIVI DA RIPORTARE (TR=EP+EC)
U1204012100	*Risorse Autonome*	RS 3.528,00	PR 0,00	R -3.528,00		EP 0,00
		CP 0,00	PC 0,00	I 0,00	ECP 0,00	EC 0,00
	SPESE PER ALLESTIMENTO DEGLI ARCHIVI (SPESE OBBLIGATORIE)	CS 3.528,00	TP 0,00	FPV 0,00		TR 0,00
U1204012101	*Risorse Autonome*	RS 200.000,00	PR 0,00	R 0,00		EP 200.000,00
		CP 200.000,00	PC 0,00	I 200.000,00	ECP 0,00	EC 200.000,00
	SPESE PER ALLESTIMENTO DEGLI ARCHIVI (SPESE OBBLIGATORIE)	CS 400.000,00	TP 0,00	FPV 0,00		TR 400.000,00
U1204012200	*Risorse Autonome*	RS 182,23	PR 0,00	R -182,23		EP 0,00
		CP 0,00	PC 0,00	I 0,00	ECP 0,00	EC 0,00
	SPESE PER TRASLOCO ARREDI, TRASPORTO MATERIALE, SMALTIMENTO RIFIUTI ORDINARI, INGOMBRANTI E SPECIALI (SPESE OBBLIGATORIE)	CS 182,23	TP 0,00	FPV 0,00		TR 0,00
U1204012201	*Risorse Autonome*	RS 150.107,68	PR 150.107,68	R 0,00		EP 0,00
		CP 150.000,00	PC 4.270,00	I 150.000,00	ECP 0,00	EC 145.730,00
	SPESE PER TRASLOCO ARREDI, TRASPORTO MATERIALE, SMALTIMENTO RIFIUTI ORDINARI, INGOMBRANTI E SPECIALI (SPESE OBBLIGATORIE)	CS 300.107,68	TP 154.377,68	FPV 0,00		TR 145.730,00
U1204012300	*Risorse Autonome*	RS 64.818,30	PR 6.437,60	R -13.860,44		EP 44.520,26
		CP 0,00	PC 0,00	I 0,00	ECP 0,00	EC 0,00
	SPESE PER ACQUISTO, NOLEGGIO, MANUTENZIONE E GESTIONE DEI VEICOLI ADIBITI A SERVIZI DI PROTEZIONE CIVILE (SPESE OBBLIGATORIE).	CS 64.818,30	TP 6.437,60	FPV 0,00		TR 44.520,26
U1204012301	*Risorse Autonome*	RS 0,00	PR 0,00	R 0,00		EP 0,00
		CP 74.156,79	PC 69.003,84	I 74.150,00	ECP 6,79	EC 5.146,16
	SPESE PER GESTIONE DEI VEICOLI ADIBITI A SERVIZI DI PROTEZIONE CIVILE (SPESE OBBLIGATORIE).	CS 74.156,79	TP 69.003,84	FPV 0,00		TR 5.146,16
U1204012303	*Risorse Autonome*	RS 0,00	PR 0,00	R 0,00		EP 0,00
		CP 1.053.767,10	PC 526.019,68	I 1.053.090,53	ECP 676,57	EC 527.070,85
	SPESE PER LA GESTIONE DEI VEICOLI ADIBITI A SERVIZI DI PROTEZIONE CIVILE (SPESE OBBLIGATORIE) - PREMI DI ASSICURAZIONE CONTRO I DANNI.	CS 1.053.767,10	TP 526.019,68	FPV 0,00		TR 527.070,85
U1204012304	*Risorse Autonome*	RS 0,00	PR 0,00	R 0,00		EP 0,00
		CP 207.400,00	PC 0,00	I 84.572,24	ECP 0,00	EC 84.572,24
	SPESE PER GESTIONE DEI VEICOLI ADIBITI A SERVIZI DI PROTEZIONE CIVILE - Manutenzione ordinaria e riparazioni (SPESE OBBLIGATORIE).	CS 207.400,00	TP 0,00	FPV 122.827,76		TR 84.572,24
U1204013001	*Risorse Autonome*	RS 250.987,60	PR 250.987,60	R 0,00		EP 0,00
		CP 1.316.300,00	PC 1.230.552,64	I 1.316.300,00	ECP 0,00	EC 85.747,36
	SPESE PER LA VIGILANZA DIURNA E NOTTURNA DELL'IMMOBILE 'CITTADELLA REGIONALE' - (SPESE OBBLIGATORIE)	CS 1.567.287,60	TP 1.481.540,24	FPV 0,00		TR 85.747,36
U1204013101	*Risorse Autonome*	RS 348.400,00	PR 348.400,00	R 0,00		EP 0,00
		CP 153.000,00	PC 99.370,29	I 99.370,29	ECP 53.629,71	EC 0,00
	SPESE DI CARATTERE STRAORDINARIO INERENTI IL TRASLOCO ARREDI, TRASPORTO MATERIALE, SMALTIMENTO RIFIUTI ORDINARI, INGOMBRANTI E SPECIALI RIGUARDANTI IL TRASFERIMENTO ALLA CITTADELLA REGIONALE (SPESE OBBLIGATORIE)	CS 501.400,00	TP 447.770,29	FPV 0,00		TR 0,00
U1204019101	*Risorse Autonome*	RS 441.604,83	PR 441.603,84	R -0,99		EP 0,00
		CP 0,00	PC 0,00	I 0,00	ECP 0,00	EC 0,00
	SPESE DI CARATTERE STRAORDINARIO PER I NUOVI ALLACCI DI ENERGIA ELETTRICA E LA MIGRAZIONE DELLE UTENZE RELATIVE AL TRASFERIMENTO ALLA CITTADELLA REGIONALE (SPESE OBBLIGATORIE).	CS 441.604,83	TP 441.603,84	FPV 0,00		TR 0,00
U1204019201	*Risorse Autonome*	RS 0,00	PR 0,00	R 0,00		EP 0,00
		CP 32.047,05	PC 32.047,05	I 32.047,05	ECP 0,00	EC 0,00
	SPESE PER GARANTIRE LA COPERTURA FINANZIARIA NONCHÉ LA DEFINITIVA REGOLARIZZAZIONE CONTABILE DEI PAGAMENTI EFFETTUATI DAL TESORIERE REGIONALE, A SEGUITO DI ATTI GIUDIZIALI DI PIGNORAMENTO RIGUARDANTI SPESE DI PARTE CORRENTE DI COMPETENZA DEL DIPARTIMENTO PERSONALE - SETTORE ECONOMATO	CS 32.047,05	TP 32.047,05	FPV 0,00		TR 0,00
U1204050900	*Risorse Autonome*	RS 30.598,76	PR 21.110,62	R -2.040,95		EP 7.447,19
		CP 0,00	PC 0,00	I 0,00	ECP 0,00	EC 0,00
	SPESE PER IL FUNZIONAMENTO DELLA STAZIONE UNICA APPALTANTE E DELL'OSSERVATORIO REGIONALE SUGLI APPALTI (LEGGE REGIONALE 7 DICEMBRE 2007, N.26)	CS 30.598,76	TP 21.110,62	FPV 0,00		TR 7.447,19
U1204050901	*Risorse Autonome*	RS 10.263,30	PR 10.263,30	R 0,00		EP 0,00
		CP 77.371,84	PC 42.052,79	I 71.012,09	ECP 6.359,75	EC 28.959,30
	SPESE PER IL FUNZIONAMENTO DELLA STAZIONE UNICA APPALTANTE E DELL'OSSERVATORIO REGIONALE SUGLI APPALTI (LEGGE REGIONALE 7 DICEMBRE 2007, N.26)	CS 87.635,14	TP 52.316,09	FPV 0,00		TR 28.959,30

NOTA: *VEDI CAPITOLO DELL'ENTRATA 33010002.*

MISSIONE, PROGRAMMA, TITOLO, CAPITOLO	DENOMINAZIONE	RESIDUI PASSIVI AL 1/1/2016 (RS)		PAGAMENTI IN C/RESIDUI (PR)		RIACCERTAMENTO RESIDUI (R)(1)				RESIDUI PASSIVI DA ESERCIZI PRECEDENTI (EP=RS-PR+R)	
		PREVISIONI DEFINITIVE DI COMPETENZA (CP)		PAGAMENTI IN C/ COMPETENZA (PC)		IMPEGNI (I)(2)		ECONOMIE DI COMPETENZA (ECP=CP-I-FPV)		RESIDUI PASSIVI DA ESERCIZIO DI COMPETENZA (EC=I-PC)	
		PREVISIONI DEFINITIVE DI CASSA (CS)		TOTALE PAGAMENTI (TP=PR +PC)		FONDO PLURIENNALE VINCOLATO (FPV) (3)				TOTALE RESIDUI PASSIVI DA RIPORTARE (TR=EP+EC)	
U1204050902	*Risorse Autonome*	RS	150,00	PR	150,00	R	0,00			EP	0,00
		CP	4.000,00	PC	0,00	I	0,00	ECP	4.000,00	EC	0,00
	SPESE PER IL FUNZIONAMENTO DELLA STAZIONE UNICA APPALTANTE E DELL'OSSERVATORIO REGIONALE SUGLI APPALTI - MANUTENZIONE ORDINARIA E RIPARAZIONI (LEGGE REGIONALE 7 DICEMBRE 2007, N.26)	CS	4.150,00	TP	150,00	FPV	0,00			TR	0,00
U1204050903	*Risorse Autonome*	RS	2.100,22	PR	2.100,22	R	0,00			EP	0,00
		CP	10.000,00	PC	0,00	I	0,00	ECP	10.000,00	EC	0,00
	SPESE PER IL FUNZIONAMENTO DELLA STAZIONE UNICA APPALTANTE E DELL'OSSERVATORIO REGIONALE SUGLI APPALTI - UTILIZZO DI BENI DI TERZI (LEGGE REGIONALE 7 DICEMBRE 2007, N.26)	CS	12.100,22	TP	2.100,22	FPV	0,00			TR	0,00
U1204050904	*Risorse Autonome*	RS	0,00	PR	0,00	R	0,00			EP	0,00
		CP	5.000,00	PC	4.726,96	I	5.000,00	ECP	0,00	EC	273,04
	SPESE PER IL FUNZIONAMENTO DELLA STAZIONE UNICA APPALTANTE E DELL'OSSERVATORIO REGIONALE SUGLI APPALTI - RAPPRESENTANZA, ORGANIZZAZIONE EVENTI, PUBBLICITA' E SERVIZI PER TRASFERTA(LEGGE REGIONALE 7 DICEMBRE 2007, N.26)	CS	5.000,00	TP	4.726,96	FPV	0,00			TR	273,04
U1204050905	*Risorse Autonome*	RS	0,00	PR	0,00	R	0,00			EP	0,00
		CP	69.628,00	PC	14.256,32	I	66.588,00	ECP	3.040,00	EC	52.331,68
	SPESE PER IL FUNZIONAMENTO DELLA STAZIONE UNICA APPALTANTE E DELL'OSSERVATORIO REGIONALE SUGLI APPALTI - ALTRI SERVIZI(LEGGE REGIONALE 7 DICEMBRE 2007, N.26)	CS	69.628,00	TP	14.256,32	FPV	0,00			TR	52.331,68
U1204050906	*Risorse Autonome*	RS	1.116,30	PR	1.116,30	R	0,00			EP	0,00
		CP	15.000,00	PC	1.107,52	I	1.107,52	ECP	13.892,48	EC	0,00
	SPESE PER IL FUNZIONAMENTO DELLA STAZIONE UNICA APPALTANTE E DELL'OSSERVATORIO REGIONALE SUGLI APPALTI - ALTRI BENI DI CONSUMO(LEGGE REGIONALE 7 DICEMBRE 2007, N.26)	CS	16.116,30	TP	2.223,82	FPV	0,00			TR	0,00
U1204050907	*Risorse Autonome*	RS	0,00	PR	0,00	R	0,00			EP	0,00
		CP	6.831,90	PC	5.321,90	I	5.321,90	ECP	1.510,00	EC	0,00
	SPESE PER IL FUNZIONAMENTO DELLA STAZIONE UNICA APPALTANTE E DELL'OSSERVATORIO REGIONALE SUGLI APPALTI - GIORNALI, RIVISTE E PUBBLICAZIONI(LEGGE REGIONALE 7 DICEMBRE 2007, N.26)	CS	6.831,90	TP	5.321,90	FPV	0,00			TR	0,00
U1204050908	*Risorse Autonome*	RS	0,00	PR	0,00	R	0,00			EP	0,00
		CP	3.000,00	PC	1.237,60	I	2.495,03	ECP	0,00	EC	1.257,43
	SPESE PER IL FUNZIONAMENTO DELLA STAZIONE UNICA APPALTANTE E DELL'OSSERVATORIO REGIONALE SUGLI APPALTI - IMPOSTA REGIONALE SULLE ATTIVITA' PRODUTTIVE (IRAP) (LEGGE REGIONALE 7 DICEMBRE 2007, N.26)	CS	3.000,00	TP	1.237,60	FPV	504,97			TR	1.257,43
U1204070301	*Risorse Autonome*	RS	30.000,00	PR	30.000,00	R	0,00			EP	0,00
		CP	25.000,00	PC	25.000,00	I	25.000,00	ECP	0,00	EC	0,00
	SPESE DESTINATE ALLA STIPULA DI APPOSITA CONVENZIONE CON LA SVIMEZ PER LA PREDISPOSIZIONE, ELABORAZIONE ED ANALISI DEI DATI RELATIVI AL SISTEMA ECONOMICO REGIONALE (ART. 1, COMMA 1, DELLA LEGGE REGIONALE 5.10.2007, N. 22)	CS	55.000,00	TP	55.000,00	FPV	0,00			TR	0,00
U1204091106	*Risorse Autonome*	RS	54.423,40	PR	0,00	R	-54.423,40			EP	0,00
		CP	0,00	PC	0,00	I	0,00	ECP	0,00	EC	0,00
	FONDO PER IL PAGAMENTO DI DEBITI PREGRESSI ACCERTATI E RICONOSCIUTI NEI CONFRONTI DI ENTI, PERSONE FISICHE E GIURIDICHE, ISTITUZIONI ED ORGANISMI VARI DERIVANTI DA ATTIVITA' DELL'AMMINISTRAZIONE REGIONALE (ART.35, COMMI 1 E 2, DELLA LEGGE REGIONALE 11 MAGGIO 2007, N. 9) - ONERI DA CONTENZIOSO	CS	54.423,40	TP	0,00	FPV	0,00			TR	0,00
U1204091107	*Risorse Autonome*	RS	382.394,57	PR	266.686,16	R	-30.614,35			EP	85.094,06
		CP	0,00	PC	0,00	I	0,00	ECP	0,00	EC	0,00
	FONDO PER IL PAGAMENTO DI DEBITI PREGRESSI ACCERTATI E RICONOSCIUTI NEI CONFRONTI DI ENTI, PERSONE FISICHE E GIURIDICHE, ISTITUZIONI ED ORGANISMI VARI DERIVANTI DA ATTIVITA' DELL'AMMINISTRAZIONE REGIONALE (ART.35, COMMI 1 E 2, DELLA LEGGE REGIONALE 11 MAGGIO 2007, N. 9) - PRESTAZIONI PROFESSIONALI E SPECIALISTICHE	CS	382.394,57	TP	266.686,16	FPV	0,00			TR	85.094,06
U1204094001	*Risorse Autonome*	RS	256.771,45	PR	256.771,45	R	0,00			EP	0,00
		CP	0,00	PC	0,00	I	0,00	ECP	0,00	EC	0,00
	SPESE PER IL PAGAMENTO DI DEBITI FUORI BILANCIO - INTERESSI MORATORI - LAVORI SOMMA URGENZA (ART. 73, COMMA 1, LETTERA A) DEL D.LGS. N. 118/2011)	CS	256.771,45	TP	256.771,45	FPV	0,00			TR	0,00
U1204094101	*Risorse Autonome*	RS	1.620.076,55	PR	1.620.076,55	R	0,00			EP	0,00
		CP	0,00	PC	0,00	I	0,00	ECP	0,00	EC	0,00
	SPESE PER IL PAGAMENTO DI DEBITI FUORI BILANCIO - SPESE PER IL SERVIZIO POSTALE FORNITO DA POSTE ITALIANE SPA (ART. 73, COMMA 1, LETT. A) DEL D.LGS. N. 118/2011)	CS	1.620.076,55	TP	1.620.076,55	FPV	0,00			TR	0,00

MISSIONE, PROGRAMMA, TITOLO, CAPITOLO	DENOMINAZIONE	RESIDUI PASSIVI AL 1/1/2016 (RS)		PAGAMENTI IN C/RESIDUI (PR)		RIACCERTAMENTO RESIDUI (R)(1)				RESIDUI PASSIVI DA ESERCIZI PRECEDENTI (EP=RS-PR+R)	
		PREVISIONI DEFINITIVE DI COMPETENZA (CP)		PAGAMENTI IN C/ COMPETENZA (PC)		IMPEGNI (I)(2)		ECONOMIE DI COMPETENZA (ECP=CP-I-FPV)		RESIDUI PASSIVI DA ESERCIZIO DI COMPETENZA (EC=I-PC)	
		PREVISIONI DEFINITIVE DI CASSA (CS)		TOTALE PAGAMENTI (TP=PR +PC)		FONDO PLURIENNALE VINCOLATO (FPV) (3)				TOTALE RESIDUI PASSIVI DA RIPORTARE (TR=EP+EC)	
U1204094201	*Risorse Autonome*	RS	709.578,84	PR	709.578,84	R	0,00			EP	0,00
		CP	0,00	PC	0,00	I	0,00	ECP	0,00	EC	0,00
	SPESE PER IL PAGAMENTO DI DEBITI FUORI BILANCIO - RIMBORSO SOMME SERVIZIO POSTALE A POSTE ITALIANE SPA (ART. 73, COMMA 1, LETTERA A) DEL D.LGS N. 118/2011)	CS	709.578,84	TP	709.578,84	FPV	0,00			TR	0,00
U1204094301	*Risorse Autonome*	RS	0,00	PR	0,00	R	0,00			EP	0,00
		CP	111.940,84	PC	111.940,84	I	111.940,84	ECP	0,00	EC	0,00
	SPESE PER GARANTIRE LA COPERTURA FINANZIARIA NONCHE' LA DEFINITIVA REGOLARIZZAZIONE CONTABILE DEI PAGAMENTI EFFETTUATI DAL TESORIERE REGIONALE, A SEGUITO DI ATTI GIUDIZIALI DI PIGNORAMENTO RIGUARDANTI SERVIZI FINANZIARI DIVERSI	CS	111.940,84	TP	111.940,84	FPV	0,00			TR	0,00
U1204100701	*Risorse Autonome*	RS	0,00	PR	0,00	R	0,00			EP	0,00
		CP	30.000,00	PC	21.960,00	I	21.960,00	ECP	8.040,00	EC	0,00
	SPESE INERENTI ALLO SVOLGIMENTO DELLE OPERAZIONI PER L'ACQUISIZIONE DI RATING	CS	30.000,00	TP	21.960,00	FPV	0,00			TR	0,00
U1204101101	*Risorse Autonome*	RS	5.483,32	PR	5.483,32	R	0,00			EP	0,00
		CP	313.822,67	PC	148.833,08	I	160.583,06	ECP	149.322,67	EC	11.749,98
	SPESE PER SUPPORTARE L'ATTUAZIONE DEL PIANO D'AZIONE FINALIZZATO AGLI ADEMPIMENTI REGIONALI IN MATERIA DI ARMONIZZAZIONE DEI SISTEMI CONTABILI E DEGLI SCHEMI DI BILANCIO (DECRETO LEGISLATIVO 23 GIUGNO 2011, N. 118)	CS	319.305,99	TP	154.316,40	FPV	3.916,94			TR	11.749,98
U1204101102	*Risorse Autonome*	RS	466,10	PR	466,10	R	0,00			EP	0,00
		CP	14.214,34	PC	10.986,36	I	13.649,72	ECP	231,84	EC	2.663,36
	SPESE PER SUPPORTARE L'ATTUAZIONE DEL PIANO D'AZIONE FINALIZZATO AGLI ADEMPIMENTI REGIONALI IN MATERIA DI ARMONIZZAZIONE DEI SISTEMI CONTABILI E DEGLI SCHEMI DI BILANCIO (DECRETO LEGISLATIVO 23 GIUGNO 2011, N. 118) - IMPOSTA REGIONALE SULLE ATTIVITA' PRODUTTIVE (IRAP)	CS	14.680,44	TP	11.452,46	FPV	332,78			TR	2.663,36
U1204101103	*Risorse Autonome*	RS	984,96	PR	984,96	R	0,00			EP	0,00
		CP	28.736,92	PC	22.693,23	I	28.135,95	ECP	0,00	EC	5.442,72
	SPESE PER SUPPORTARE L'ATTUAZIONE DEL PIANO D'AZIONE FINALIZZATO AGLI ADEMPIMENTI REGIONALI IN MATERIA DI ARMONIZZAZIONE DEI SISTEMI CONTABILI E DEGLI SCHEMI DI BILANCIO (DECRETO LEGISLATIVO 23 GIUGNO 2011, N. 118) - CONTRIBUTI SOCIALI EFFETTIVI A CARICO DELL'ENTE	CS	29.721,88	TP	23.678,19	FPV	600,97			TR	5.442,72
U1204101104	*Risorse Autonome*	RS	0,00	PR	0,00	R	0,00			EP	0,00
		CP	58.128,54	PC	0,00	I	58.128,54	ECP	0,00	EC	58.128,54
	SPESE PER SUPPORTARE L'ATTUAZIONE DEL PIANO D'AZIONE FINALIZZATO AGLI ADEMPIMENTI REGIONALI IN MATERIA DI ARMONIZZAZIONE DEI SISTEMI CONTABILI E DEGLI SCHEMI DI BILANCIO (DECRETO LEGISLATIVO 23 GIUGNO 2011, N. 118) - ACQUISTO DI SERVIZI PER FORMAZIONE E ADDESTRAMENTO DEL PERSONALE DELL'ENTE	CS	58.128,54	TP	0,00	FPV	0,00			TR	58.128,54
U1204101105	*Risorse Autonome*	RS	0,00	PR	0,00	R	0,00			EP	0,00
		CP	28.674,00	PC	0,00	I	28.674,00	ECP	0,00	EC	28.674,00
	SPESE PER SUPPORTARE L'ATTUAZIONE DEL PIANO D'AZIONE FINALIZZATO AGLI ADEMPIMENTI REGIONALI IN MATERIA DI ARMONIZZAZIONE DEI SISTEMI CONTABILI E DEGLI SCHEMI DI BILANCIO (DECRETO LEGISLATIVO 23 GIUGNO 2011, N. 118) - ALTRI SERVIZI	CS	28.674,00	TP	0,00	FPV	0,00			TR	28.674,00
U9010300101	*Risorse Autonome*	RS	0,00	PR	0,00	R	0,00			EP	0,00
		CP	5.500,00	PC	5.500,00	I	5.500,00	ECP	0,00	EC	0,00
	SPESE PER IL PAGAMENTO DI DEBITI FUORI BILANCIO - SPESE LEGALI (ART. 73, COMMA 1, LETT. A) DEL D. LGS. N. 118/2011)	CS	5.500,00	TP	5.500,00	FPV	0,00			TR	0,00
U9010300201	*Risorse Autonome*	RS	0,00	PR	0,00	R	0,00			EP	0,00
		CP	16.078,71	PC	0,00	I	0,00	ECP	16.078,71	EC	0,00
	SPESE PER IL PAGAMENTO DEI DEBITI FUORI BILANCIO - CANONI DI LOCAZIONE (ART. 73. COMMA 1, LETT. A) DEL D. LGS. N. 118/2011)	CS	16.078,71	TP	0,00	FPV	0,00			TR	0,00
U9010300301	*Risorse Vincolate (Capitolo: E9305990101)*	RS	0,00	PR	0,00	R	0,00			EP	0,00
		CP	1.344.354,60	PC	0,00	I	0,00	ECP	1.344.354,60	EC	0,00
	COMPENSI A SOCIETA' REGIONALI PER GESTIONE FONDI	CS	1.344.354,60	TP	0,00	FPV	0,00			TR	0,00
U9010300401	*Risorse Vincolate (Capitolo: E9201011701)*	RS	0,00	PR	0,00	R	0,00			EP	0,00
		CP	112.500,00	PC	0,00	I	0,00	ECP	112.500,00	EC	0,00
	SPESE DESTINATE AL FINANZIAMENTO DELLE ATTIVITA' SVOLTE DAI SOGGETTI AGGREGATORI (ART. 9, COMMA 9, LETT. C) DEL DL N. 66/2014)	CS	112.500,00	TP	0,00	FPV	0,00			TR	0,00
U9010300402	*Risorse Vincolate (Capitolo: E9201011701)*	RS	0,00	PR	0,00	R	0,00			EP	0,00
		CP	231.250,00	PC	0,00	I	0,00	ECP	231.250,00	EC	0,00
	SPESE DESTINATE AL FINANZIAMENTO DELLE ATTIVITA' SVOLTE DAI SOGGETTI AGGREGATORI - RIMBORSI PER SPESE DI PERSONALE (ART. 9, COMMA 9, LETT. C) DEL DL N. 66/2014)	CS	231.250,00	TP	0,00	FPV	0,00			TR	0,00

MISSIONE, PROGRAMMA, TITOLO, CAPITOLO	DENOMINAZIONE	RESIDUI PASSIVI AL 1/1/2016 (RS) / PREVISIONI DEFINITIVE DI COMPETENZA (CP) / PREVISIONI DEFINITIVE DI CASSA (CS)		PAGAMENTI IN C/RESIDUI (PR) / PAGAMENTI IN C/ COMPETENZA (PC) / TOTALE PAGAMENTI (TP=PR +PC)		RIACCERTAMENTO RESIDUI (R)(1) / IMPEGNI (I)(2) / FONDO PLURIENNALE VINCOLATO (FPV) (3)		ECONOMIE DI COMPETENZA (ECP=CP-I-FPV)		RESIDUI PASSIVI DA ESERCIZI PRECEDENTI (EP=RS-PR+R) / RESIDUI PASSIVI DA ESERCIZIO DI COMPETENZA (EC=I-PC) / TOTALE RESIDUI PASSIVI DA RIPORTARE (TR=EP+EC)	
U9010300501	*Risorse Autonome*	RS	0,00	PR	0,00	R	0,00			EP	0,00
		CP	4.000.000,00	PC	0,00	I	0,00	ECP	0,00	EC	0,00
	SPESE PER GARANTIRE LA COPERTURA FINANZIARIA DEGLI ATTI TRANSATTIVI IN CORSO DI DEFINIZIONE CON ENEL TRADE S.P.A E ENEL S.P.A RELATIVI A SENTENZE PASSATE IN GIUDICATO (ART. 11 COMMA 4 DELLA LEGGE REGIONALE 2 DICEMBRE 2016, N.40)	CS	4.000.000,00	TP	0,00	FPV	4.000.000,00			TR	0,00
U9010300601	*Risorse Autonome*	RS	0,00	PR	0,00	R	0,00			EP	0,00
		CP	50.000,00	PC	33.106,37	I	42.161,21	ECP	0,00	EC	9.054,84
	SPESE PER MANUTENZIONE ORDINARIA E RIPARAZIONE DELLE APPARECCHIATURE HARDWARE.	CS	50.000,00	TP	33.106,37	FPV	7.838,79			TR	9.054,84
U9010301401	*Risorse Autonome*	RS	0,00	PR	0,00	R	0,00			EP	0,00
		CP	2.132,59	PC	2.132,59	I	2.132,59	ECP	0,00	EC	0,00
	SPESE PER GARANTIRE LA COPERTURA FINANZIARIA NONCHÉ LA DEFINITIVA REGOLARIZZAZIONE CONTABILE DEI PAGAMENTI EFFETTUATI DAL TESORIERE REGIONALE A SEGUITO DI ATTI GIUDIZIALI DI PIGNORAMENTO RIGUARDANTI SPESE DI PARTE CORRENTE DI COMPETENZA DEL DIPARTIMENTO PRESIDENZA - TRASFERIMENTI CORRENTI AD AMMINISTRAZIONI LOCALI	CS	2.132,59	TP	2.132,59	FPV	0,00			TR	0,00
TOTALE TITOLO 1	**Spese correnti**	**RS**	**10.179.725,66**	**PR**	**8.962.665,20**	**R**	**-389.126,18**			**EP**	**827.934,28**
		CP	**27.020.150,84**	**PC**	**11.958.616,30**	**I**	**17.578.332,44**	**ECP**	**2.097.918,25**	**EC**	**5.619.716,14**
		CS	**37.199.876,50**	**TP**	**20.921.281,50**	**FPV**	**7.343.900,15**			**TR**	**6.447.650,42**
TITOLO 2	**Spese in conto capitale**										
U0100510500	*Risorse Autonome*	RS	6.843,28	PR	0,00	R	-6.843,28			EP	0,00
		CP	0,00	PC	0,00	I	0,00	ECP	0,00	EC	0,00
	SPESE PER ACQUISTO E MANUTENZIONE ARREDI D'UFFICIO (SPESE OBBLIGATORIE).	CS	6.843,28	TP	0,00	FPV	0,00			TR	0,00
U0100510501	*Risorse Autonome*	RS	0,00	PR	0,00	R	0,00			EP	0,00
		CP	30.000,00	PC	7.930,00	I	30.000,00	ECP	0,00	EC	22.070,00
	SPESE PER ACQUISTO DI ARREDI D'UFFICIO (SPESE OBBLIGATORIE).	CS	30.000,00	TP	7.930,00	FPV	0,00			TR	22.070,00
U1204091100	*Risorse Autonome*	RS	497.133,15	PR	0,00	R	-86.482,31			EP	410.650,84
		CP	0,00	PC	0,00	I	0,00	ECP	0,00	EC	0,00
	FONDO PER IL PAGAMENTO DI DEBITI PREGRESSI ACCERTATI E RICONOSCIUTI NEI CONFRONTI DI ENTI, PERSONE FISICHE E GIURIDICHE, ISTITUZIONI ED ORGANISMI VARI DERIVANTI DA ATTIVITA' DELL'AMMINISTRAZIONE REGIONALE (ART.35, COMMI 1 E 2, DELLA LEGGE REGIONALE 11 MAGGIO 2007, N. 9).	CS	497.133,15	TP	0,00	FPV	0,00			TR	410.650,84
U1204091105	*Risorse Autonome*	RS	440.666,47	PR	0,00	R	0,00			EP	440.666,47
		CP	0,00	PC	0,00	I	0,00	ECP	0,00	EC	0,00
	FONDO PER IL PAGAMENTO DI DEBITI PREGRESSI ACCERTATI E RICONOSCIUTI NEI CONFRONTI DI ENTI, PERSONE FISICHE E GIURIDICHE, ISTITUZIONI ED ORGANISMI VARI DERIVANTI DA ATTIVITA' DELL'AMMINISTRAZIONE REGIONALE (ART.35, COMMI 1 E 2, DELLA LEGGE REGIONALE 11 MAGGIO 2007, N. 9) - CONTRIBUTI AGLI INVESTIMENTI AD ALTRE IMPRESE	CS	440.666,47	TP	0,00	FPV	0,00			TR	440.666,47
U3205013301	*Risorse Autonome*	RS	93.079,91	PR	51.596,81	R	0,00			EP	41.483,10
		CP	8.535,88	PC	5.000,00	I	8.515,32	ECP	20,56	EC	3.515,32
	SPESE PER IL PAGAMENTO DI DEBITI FUORI BILANCIO DERIVANTI DA SENTENZE - INCARICHI PROFESSIONALI PER LA REALIZZAZIONE DI INVESTIMENTI (ART. 73, COMMA 1, LETTERA A) DEL D.LGS. 118/2011)	CS	101.615,79	TP	56.596,81	FPV	0,00			TR	44.998,42
U9010300701	*Risorse Autonome*	RS	0,00	PR	0,00	R	0,00			EP	0,00
		CP	1.500.000,00	PC	1.500.000,00	I	1.500.000,00	ECP	0,00	EC	0,00
	SPESE PER IL CONCORSO DELLA REGIONE AL RIPIANAMENTO DELLE PERDITE RELATIVE ALL'ANNO 2015 DELLA SOCIETA' FINCALABRA S.P.A.	CS	1.500.000,00	TP	1.500.000,00	FPV	0,00			TR	0,00
TOTALE TITOLO 2	**Spese in conto capitale**	**RS**	**1.037.722,81**	**PR**	**51.596,81**	**R**	**-93.325,59**			**EP**	**892.800,41**
		CP	**1.538.535,88**	**PC**	**1.512.930,00**	**I**	**1.538.515,32**	**ECP**	**20,56**	**EC**	**25.585,32**
		CS	**2.576.258,69**	**TP**	**1.564.526,81**	**FPV**	**0,00**			**TR**	**918.385,73**
TOTALE PROGRAMMA 03	***Gestione economica, finanziaria, programmazione e provveditorato***	**RS**	**11.217.448,47**	**PR**	**9.014.262,01**	**R**	**-482.451,77**			**EP**	**1.720.734,69**
		CP	**28.558.686,72**	**PC**	**13.471.546,30**	**I**	**19.116.847,76**	**ECP**	**2.097.938,81**	**EC**	**5.645.301,46**
		CS	**39.776.135,19**	**TP**	**22.485.808,31**	**FPV**	**7.343.900,15**			**TR**	**7.366.036,15**
0104 PROGRAMMA 04	**Gestione delle entrate tributarie e servizi fiscali**										

MISSIONE, PROGRAMMA, TITOLO, CAPITOLO	DENOMINAZIONE	RESIDUI PASSIVI AL 1/1/2016 (RS)	PAGAMENTI IN C/RESIDUI (PR)	RIACCERTAMENTO RESIDUI (R)(1)		RESIDUI PASSIVI DA ESERCIZI PRECEDENTI (EP=RS-PR+R)
		PREVISIONI DEFINITIVE DI COMPETENZA (CP)	PAGAMENTI IN C/ COMPETENZA (PC)	IMPEGNI (I)(2)	ECONOMIE DI COMPETENZA (ECP=CP-I-FPV)	RESIDUI PASSIVI DA ESERCIZIO DI COMPETENZA (EC=I-PC)
		PREVISIONI DEFINITIVE DI CASSA (CS)	TOTALE PAGAMENTI (TP=PR +PC)	FONDO PLURIENNALE VINCOLATO (FPV) (3)		TOTALE RESIDUI PASSIVI DA RIPORTARE (TR=EP+EC)
TITOLO 1	**Spese correnti**					
U0101010200	*Risorse Autonome*	RS 49.709,67	PR 49.709,67	R 0,00		EP 0,00
		CP 0,00	PC 0,00	I 0,00	ECP 0,00	EC 0,00
	SPESE PER LA GESTIONE E LA RISCOSSIONE DELLA TASSA AUTOMOBILISTICA REGIONALE (LEGGE REGIONALE 7.3.2000, N.9 - SPESE OBBLIGATORIE).	CS 49.709,67	TP 49.709,67	FPV 0,00		TR 0,00
U0101010201	*Risorse Autonome*	RS 571.704,40	PR 571.704,40	R 0,00		EP 0,00
		CP 812.203,43	PC 723.338,00	I 812.203,43	ECP 0,00	EC 88.865,43
	SPESE PER LA GESTIONE E LA RISCOSSIONE DELLA TASSA AUTOMOBILISTICA REGIONALE - (LEGGE REGIONALE 7.3.2000, N.9 - SPESE OBBLIGATORIE).	CS 1.383.907,83	TP 1.295.042,40	FPV 0,00		TR 88.865,43
U0101010202	*Risorse Autonome*	RS 90.714,72	PR 90.714,72	R 0,00		EP 0,00
		CP 95.394,37	PC 11.651,49	I 15.394,37	ECP 80.000,00	EC 3.742,88
	SPESE PER LA GESTIONE E LA RISCOSSIONE DELLA TASSA AUTOMOBILISTICA REGIONALE - UTENZE E CANONI (LEGGE REGIONALE 7.3.2000, N.9 - SPESE OBBLIGATORIE).	CS 186.109,09	TP 102.366,21	FPV 0,00		TR 3.742,88
U0101010203	*Risorse Autonome*	RS 0,00	PR 0,00	R 0,00		EP 0,00
		CP 7.000,00	PC 0,00	I 0,00	ECP 7.000,00	EC 0,00
	SPESE PER LA GESTIONE E LA RISCOSSIONE DELLA TASSA AUTOMOBILISTICA REGIONALE - SERVIZI AMMINISTRATIVI (LEGGE REGIONALE 7.3.2000, N.9 - SPESE OBBLIGATORIE).	CS 7.000,00	TP 0,00	FPV 0,00		TR 0,00
U1204091001	*Risorse Autonome*	RS 980.638,21	PR 762.943,52	R 0,00		EP 217.694,69
		CP 5.433.200,78	PC 3.476.584,06	I 5.383.200,78	ECP 50.000,00	EC 1.906.616,72
	SPESE PER IL SERVIZIO DI POSTALIZZAZIONE E NOTIFICA DEGLI AVVISI DI ACCERTAMENTO DELLA TASSA AUTOMOBILISTICA. (SPESE OBBLIGATORIE)	CS 6.413.838,99	TP 4.239.527,58	FPV 0,00		TR 2.124.311,41
U1204091200	*Risorse Autonome*	RS 23.698,00	PR 0,00	R 0,00		EP 23.698,00
		CP 0,00	PC 0,00	I 0,00	ECP 0,00	EC 0,00
	FONDO PER IL POTENZIAMENTO DELLA STRUTTURA TRIBUTARIA REGIONALE DERIVANTE DA ACCERTAMENTO TRIBUTARIO E DA ATTIVITA' RELATIVA ALLA DEPENALIZZAZIONE (ART. 17 LEGGE REGIONALE 17 AGOSTO 2005, N. 13 E SUCCESSIVE MODIFICHE ED INTEGRAZIONI).	CS 23.698,00	TP 0,00	FPV 0,00		TR 23.698,00
U1204091201	*Risorse Autonome*	RS 0,00	PR 0,00	R 0,00		EP 0,00
		CP 72.500,00	PC 0,00	I 22.500,00	ECP 50.000,00	EC 22.500,00
	FONDO PER IL POTENZIAMENTO DELLA STRUTTURA TRIBUTARIA REGIONALE DERIVANTE DA ACCERTAMENTO TRIBUTARIO E DA ATTIVITA' RELATIVA ALLA DEPENALIZZAZIONE (ART. 17 LEGGE REGIONALE 17 AGOSTO 2005, N. 13 E SUCCESSIVE MODIFICHE ED INTEGRAZIONI).	CS 72.500,00	TP 0,00	FPV 0,00		TR 22.500,00
	NOTA: *VEDI I CAPITOLI DELL'ENTRATA 11020007 E 34020016.*					
U1204091202	*Risorse Autonome*	RS 0,00	PR 0,00	R 0,00		EP 0,00
		CP 79.481,34	PC 0,00	I 0,00	ECP 0,00	EC 0,00
	FONDO PER IL POTENZIAMENTO DELLA STRUTTURA TRIBUTARIA REGIONALE DERIVANTE DA ACCERTAMENTO TRIBUTARIO E DA ATTIVITA' RELATIVA ALLA DEPENALIZZAZIONE - RETRIBUZIONI IN DENARO (ART. 17 LEGGE REGIONALE 17 AGOSTO 2005, N. 13 E SUCCESSIVE MODIFICHE ED INTEGRAZIONI).	CS 79.481,34	TP 0,00	FPV 79.481,34		TR 0,00
U1204091203	*Risorse Autonome*	RS 0,00	PR 0,00	R 0,00		EP 0,00
		CP 13.986,43	PC 0,00	I 0,00	ECP 0,00	EC 0,00
	FONDO PER IL POTENZIAMENTO DELLA STRUTTURA TRIBUTARIA REGIONALE DERIVANTE DA ACCERTAMENTO TRIBUTARIO E DA ATTIVITA' RELATIVA ALLA DEPENALIZZAZIONE - CONTRIBUTI SOCIALI EFFETTIVI A CARICO DELL'ENTE (ART. 17 LEGGE REGIONALE 17 AGOSTO 2005, N. 13 E SUCCESSIVE MODIFICHE ED INTEGRAZIONI).	CS 13.986,43	TP 0,00	FPV 13.986,43		TR 0,00
U1204091205	*Risorse Autonome*	RS 0,00	PR 0,00	R 0,00		EP 0,00
		CP 4.975,73	PC 0,00	I 0,00	ECP 0,00	EC 0,00
	FONDO PER IL POTENZIAMENTO DELLA STRUTTURA TRIBUTARIA REGIONALE DERIVANTE DA ACCERTAMENTO TRIBUTARIO E DA ATTIVITA' RELATIVA ALLA DEPENALIZZAZIONE - IMPOSTA REGIONALE SULLE ATTIVITA' PRODUTTIVE (IRAP) - (ART. 17 LEGGE REGIONALE 17 AGOSTO 2005, N. 13 E SUCCESSIVE MODIFICHE ED INTEGRAZIONI).	CS 4.975,73	TP 0,00	FPV 4.975,73		TR 0,00
U1204091301	*Risorse Autonome*	RS 49.959,00	PR 49.959,00	R 0,00		EP 0,00
		CP 0,00	PC 0,00	I 0,00	ECP 0,00	EC 0,00
	SPESE PER LA GESTIONE DELLE ATTIVITA' RELATIVE ALLA DEPENALIZZAZIONE.	CS 49.959,00	TP 49.959,00	FPV 0,00		TR 0,00

MISSIONE, PROGRAMMA, TITOLO, CAPITOLO	DENOMINAZIONE	RESIDUI PASSIVI AL 1/1/2016 (RS)		PAGAMENTI IN C/RESIDUI (PR)		RIACCERTAMENTO RESIDUI (R)(1)				RESIDUI PASSIVI DA ESERCIZI PRECEDENTI (EP=RS-PR+R)	
		PREVISIONI DEFINITIVE DI COMPETENZA (CP)		PAGAMENTI IN C/ COMPETENZA (PC)		IMPEGNI (I)(2)		ECONOMIE DI COMPETENZA (ECP=CP-I-FPV)		RESIDUI PASSIVI DA ESERCIZIO DI COMPETENZA (EC=I-PC)	
		PREVISIONI DEFINITIVE DI CASSA (CS)		TOTALE PAGAMENTI (TP=PR +PC)		FONDO PLURIENNALE VINCOLATO (FPV) (3)				TOTALE RESIDUI PASSIVI DA RIPORTARE (TR=EP+EC)	
U1204093300	*Risorse Autonome*	RS	60.772,00	PR	60.770,68	R	-1,32			EP	0,00
		CP	0,00	PC	0,00	I	0,00	ECP	0,00	EC	0,00
	FONDO PER IL POTENZIAMENTO DELLA STRUTTURA TRIBUTARIA REGIONALE DERIVANTE DA ACCERTAMENTO TRIBUTARIO E DA ATTIVITA' RELATIVA ALLA DEPENALIZZAZIONE (ART. 17 LEGGE REGIONALE 17 AGOSTO 2005, N. 13 E SUCCESSIVE MODIFICHE ED INTEGRAZIONI) - SPESE CONCERNENTI IL PERSONALE	CS	60.772,00	TP	60.770,68	FPV	0,00			TR	0,00
U1204094401	*Risorse Autonome*	RS	0,00	PR	0,00	R	0,00			EP	0,00
		CP	25.291,56	PC	25.291,56	I	25.291,56	ECP	0,00	EC	0,00
	SPESE PER GARANTIRE LA COPERTURA FINANZIARIA NONCHÉ LA DEFINITIVA REGOLARIZZAZIONE CONTABILE DEI PAGAMENTI EFFETTUATI DAL TESORIERE REGIONALE, A SEGUITO DI ATTI GIUDIZIALI DI PIGNORAMENTO RIGUARDANTI SPESE DI PARTE CORRENTE DI COMPETENZA DEL DIPARTIMENTO BILANCIO - SETTORE TRIBUTI	CS	25.291,56	TP	25.291,56	FPV	0,00			TR	0,00
U1204094402	*Risorse Autonome*	RS	0,00	PR	0,00	R	0,00			EP	0,00
		CP	3.524,80	PC	3.524,80	I	3.524,80	ECP	0,00	EC	0,00
	SPESE PER GARANTIRE LA COPERTURA FINANZIARIA NONCHÉ LA DEFINITIVA REGOLARIZZAZIONE CONTABILE DEI PAGAMENTI EFFETTUATI DAL TESORIERE REGIONALE, A SEGUITO DI ATTI GIUDIZIALI DI PIGNORAMENTO RIGUARDANTI SPESE DI PARTE CORRENTE DI COMPETENZA DEL DIPARTIMENTO BILANCIO - TRASFERIMENTI CORRENTI A ALTRE IMPRESE - SETTORE TRIBUTI	CS	3.524,80	TP	3.524,80	FPV	0,00			TR	0,00
TOTALE TITOLO 1	**Spese correnti**	**RS**	**1.827.196,00**	**PR**	**1.585.801,99**	**R**	**-1,32**			**EP**	**241.392,69**
		CP	**6.547.558,44**	**PC**	**4.240.389,91**	**I**	**6.262.114,94**	**ECP**	**187.000,00**	**EC**	**2.021.725,03**
		CS	**8.374.754,44**	**TP**	**5.826.191,90**	**FPV**	**98.443,50**			**TR**	**2.263.117,72**
TOTALE PROGRAMMA 04	***Gestione delle entrate tributarie e servizi fiscali***	**RS**	**1.827.196,00**	**PR**	**1.585.801,99**	**R**	**-1,32**			**EP**	**241.392,69**
		CP	**6.547.558,44**	**PC**	**4.240.389,91**	**I**	**6.262.114,94**	**ECP**	**187.000,00**	**EC**	**2.021.725,03**
		CS	**8.374.754,44**	**TP**	**5.826.191,90**	**FPV**	**98.443,50**			**TR**	**2.263.117,72**
0105 PROGRAMMA 05	**Gestione dei beni demaniali e patrimoniali**										
TITOLO 1	**Spese correnti**										
U0100910100	*Risorse Autonome*	RS	47.108,69	PR	39.152,29	R	-2.544,00			EP	5.412,40
		CP	0,00	PC	0,00	I	0,00	ECP	0,00	EC	0,00
	SPESE PER GLI INVENTARI, L'AMMINISTRAZIONE, L'ASSICURAZIONE E LA GESTIONE DEL PATRIMONIO REGIONALE (SPESE OBBLIGATORIE).	CS	47.108,69	TP	39.152,29	FPV	0,00			TR	5.412,40
U0100910101	*Risorse Autonome*	RS	0,00	PR	0,00	R	0,00			EP	0,00
		CP	20.000,00	PC	0,00	I	0,00	ECP	20.000,00	EC	0,00
	SPESE PER GLI INVENTARI, L'AMMINISTRAZIONE, L'ASSICURAZIONE E LA GESTIONE DEL PATRIMONIO REGIONALE (SPESE OBBLIGATORIE).	CS	20.000,00	TP	0,00	FPV	0,00			TR	0,00
U0100910103	*Risorse Autonome*	RS	496.261,76	PR	496.261,76	R	0,00			EP	0,00
		CP	680.746,54	PC	80.746,54	I	80.746,54	ECP	600.000,00	EC	0,00
	SPESE PER GLI INVENTARI, L'AMMINISTRAZIONE, L'ASSICURAZIONE E LA GESTIONE DEL PATRIMONIO REGIONALE - ALTRI SERVIZI (SPESE OBBLIGATORIE).	CS	1.177.008,30	TP	577.008,30	FPV	0,00			TR	0,00
U0100910104	*Risorse Autonome*	RS	1.692,00	PR	1.692,00	R	0,00			EP	0,00
		CP	0,00	PC	0,00	I	0,00	ECP	0,00	EC	0,00
	SPESE PER GLI INVENTARI, L'AMMINISTRAZIONE, L'ASSICURAZIONE E LA GESTIONE DEL PATRIMONIO REGIONALE - PRESTAZIONI PROFESSIONALI E SPECIALISTICHE (SPESE OBBLIGATORIE).	CS	1.692,00	TP	1.692,00	FPV	0,00			TR	0,00
U7101010601	*Risorse Autonome*	RS	482.459,92	PR	482.459,92	R	0,00			EP	0,00
		CP	519.144,28	PC	519.144,28	I	519.144,28	ECP	0,00	EC	0,00
	SPESE PER LA COPERTURA FINANZIARIA DELL'OPERAZIONE DI LEASING OPERATIVO, CON RISCATTO, DI IMMOBILI DI PROPRIETA' DELLA SOCIETA' COMALCA PER LA REALIZZAZIONE DELLA SEDE DEL SETTORE DELLA PROTEZIONE CIVILE REGIONALE, DISPOSTA CON DELIBERAZIONE DELLA GIUNTA REGIONALE N. 429 DEL 7 LUGLIO 2007 (ART. 2, COMMA 5, DELLA LEGGE REGIONALE 12 GIUGNO 2009, N. 19)	CS	1.001.604,20	TP	1.001.604,20	FPV	0,00			TR	0,00
	NOTA: *DIECI ANNUALITA' DA GARANTIRE FINO ALL'ANNO 2018*										

MISSIONE, PROGRAMMA, TITOLO, CAPITOLO	DENOMINAZIONE	RESIDUI PASSIVI AL 1/1/2016 (RS)		PAGAMENTI IN C/RESIDUI (PR)		RIACCERTAMENTO RESIDUI (R)(1)				RESIDUI PASSIVI DA ESERCIZI PRECEDENTI (EP=RS-PR+R)	
		PREVISIONI DEFINITIVE DI COMPETENZA (CP)		PAGAMENTI IN C/ COMPETENZA (PC)		IMPEGNI (I)(2)		ECONOMIE DI COMPETENZA (ECP=CP-I-FPV)		RESIDUI PASSIVI DA ESERCIZIO DI COMPETENZA (EC=I-PC)	
		PREVISIONI DEFINITIVE DI CASSA (CS)		TOTALE PAGAMENTI (TP=PR +PC)		FONDO PLURIENNALE VINCOLATO (FPV) (3)				TOTALE RESIDUI PASSIVI DA RIPORTARE (TR=EP+EC)	
U7101010901	*Risorse Autonome*	RS	253.030,91	PR	253.030,91	R	0,00			EP	0,00
		CP	36.684,36	PC	36.684,36	I	36.684,36	ECP	0,00	EC	0,00
	SPESE PER LA COPERTURA FINANZIARIA DELL'INCREMENTO DEL CANONE PER ANNUALITA' PREGRESSE DELL'OPERAZIONE DI LEASING, CON RISCATTO, DI IMMOBILI DI PROPRIETA' DELLA SOCIETA' COMALCA PER LA REALIZZAZIONE DELLA SEDE DEL SETTORE DELLA PROTEZIONE CIVILE REGIONALE, DISPOSTA CON DELIBERAZIONE DELLA GIUNTA REGIONALE N. 429 DEL 7 LUGLIO 2007 (ART. 8, COMMA 2,DELLA LEGGE REGIONALE 15.12.2015 N. 27)	CS	289.715,27	TP	289.715,27	FPV	0,00			TR	0,00
U9010500101	*Risorse Autonome*	RS	0,00	PR	0,00	R	0,00			EP	0,00
		CP	26.999,98	PC	26.999,98	I	26.999,98	ECP	0,00	EC	0,00
	SPESE PER LA COPERTURA FINANZIARIA DERIVANTE DALLA STIPULA DEL CONTRATTO DI ASSICURAZIONE PER RESPONSABILITA' CIVILE PREVISTA DAL CONTRATTO DI LEASING, CON RISCATTO, DI IMMOBILI DI PROPRIETA' DELLA SOCIETA' COMALCA PER LA REALIZZAZIONE DELLA SEDE DEL SETTORE DELLA PROTEZIONE CIVILE REGIONALE, DISPOSTA CON DELIBERAZIONE DELLA GIUNTA REGIONALE N. 429 DEL 7 LUGLIO 2007 (ART. 8, COMMA 2, DELLA LEGGE REGIONALE 15.12.2015 N. 27)	CS	26.999,98	TP	26.999,98	FPV	0,00			TR	0,00
U9010500201	*Risorse Autonome*	RS	0,00	PR	0,00	R	0,00			EP	0,00
		CP	26.476,36	PC	26.476,36	I	26.476,36	ECP	0,00	EC	0,00
	SPESE PER IL PAGAMENTO DEGLI INTERESSI DI MORA DERIVANTI DA TARDATI PAGAMENTI RELATIVI AL CONTRATTO DI LEASING, CON RISCATTO, DI IMMOBILI DI PROPRIETA' DELLA SOCIETA' COMALCA PER LA REALIZZAZIONE DELLA SEDE DEL SETTORE DELLA PROTEZIONE CIVILE REGIONALE, DISPOSTA CON DELIBERAZIONE DELLA GIUNTA REGIONALE N. 429 DEL 7 LUGLIO 2007 (ART. 8, COMMA 2, DELLA LEGGE DI ASSESTAMENTO DEL BILANCIO 2015)	CS	26.476,36	TP	26.476,36	FPV	0,00			TR	0,00
TOTALE TITOLO 1	**Spese correnti**	**RS**	**1.280.553,28**	**PR**	**1.272.596,88**	**R**	**-2.544,00**			**EP**	**5.412,40**
		CP	**1.310.051,52**	**PC**	**690.051,52**	**I**	**690.051,52**	**ECP**	**620.000,00**	**EC**	**0,00**
		CS	**2.590.604,80**	**TP**	**1.962.648,40**	**FPV**	**0,00**			**TR**	**5.412,40**
TITOLO 2	**Spese in conto capitale**										
U1204012600	*Risorse Autonome*	RS	124.181,06	PR	0,00	R	-88.555,45			EP	35.625,61
		CP	0,00	PC	0,00	I	0,00	ECP	0,00	EC	0,00
	SPESE PER ACQUISTO, NOLEGGIO, MANUTENZIONE E GESTIONE DEI VEICOLI SECURITY IN ESECUZIONE DI SPECIALI MISURE/DISPOSITIVI TUTORI (SPESE OBBLIGATORIE)	CS	124.181,06	TP	0,00	FPV	0,00			TR	35.625,61
U1204060401	*Risorse Autonome*	RS	66.446,20	PR	66.446,20	R	0,00			EP	0,00
		CP	697.532,68	PC	24.984,55	I	24.984,55	ECP	94.434,76	EC	0,00
	SPESE PER INTERVENTI DI RISTRUTTURAZIONE E DI ADEGUAMENTO DI IMMOBILI REGIONALI	CS	763.978,88	TP	91.430,75	FPV	578.113,37			TR	0,00
TOTALE TITOLO 2	**Spese in conto capitale**	**RS**	**190.627,26**	**PR**	**66.446,20**	**R**	**-88.555,45**			**EP**	**35.625,61**
		CP	**697.532,68**	**PC**	**24.984,55**	**I**	**24.984,55**	**ECP**	**94.434,76**	**EC**	**0,00**
		CS	**888.159,94**	**TP**	**91.430,75**	**FPV**	**578.113,37**			**TR**	**35.625,61**
TOTALE PROGRAMMA 05	***Gestione dei beni demaniali e patrimoniali***	**RS**	**1.471.180,54**	**PR**	**1.339.043,08**	**R**	**-91.099,45**			**EP**	**41.038,01**
		CP	**2.007.584,20**	**PC**	**715.036,07**	**I**	**715.036,07**	**ECP**	**714.434,76**	**EC**	**0,00**
		CS	**3.478.764,74**	**TP**	**2.054.079,15**	**FPV**	**578.113,37**			**TR**	**41.038,01**
0106 PROGRAMMA 06	**Ufficio tecnico**										
TITOLO 1	**Spese correnti**										
U3203040100	*Risorse Vincolate (Capitolo: E2203000100)*	RS	1.217,15	PR	0,00	R	-1.217,15			EP	0,00
		CP	0,00	PC	0,00	I	0,00	ECP	0,00	EC	0,00
	SPESE PER L'ATTIVITA' SVOLTA DALLA SEZIONE REGIONALE DELL'OSSERVATORIO SUI LAVORI PUBBLICI (LEGGE 11.2.1994, N.109 E SUCCESSIVE MODIFICHE ED INTEGRAZIONI).	CS	1.217,15	TP	0,00	FPV	0,00			TR	0,00
U3203040101	*Risorse Vincolate (Capitolo: E2203000101)*	RS	0,00	PR	0,00	R	0,00			EP	0,00
		CP	61.840,91	PC	0,00	I	0,00	ECP	61.840,91	EC	0,00
	SPESE PER L'ATTIVITA' SVOLTA DALLA SEZIONE REGIONALE DELL'OSSERVATORIO SUI LAVORI PUBBLICI - (LEGGE 11.2.1994, N.109 E SUCCESSIVE MODIFICHE ED INTEGRAZIONI).	CS	61.840,91	TP	0,00	FPV	0,00			TR	0,00

MISSIONE, PROGRAMMA, TITOLO, CAPITOLO	DENOMINAZIONE	RESIDUI PASSIVI AL 1/1/2016 (RS)		PAGAMENTI IN C/RESIDUI (PR)		RIACCERTAMENTO RESIDUI (R)(1)				RESIDUI PASSIVI DA ESERCIZI PRECEDENTI (EP=RS-PR+R)	
		PREVISIONI DEFINITIVE DI COMPETENZA (CP)		PAGAMENTI IN C/ COMPETENZA (PC)		IMPEGNI (I)(2)		ECONOMIE DI COMPETENZA (ECP=CP-I-FPV)		RESIDUI PASSIVI DA ESERCIZIO DI COMPETENZA (EC=I-PC)	
		PREVISIONI DEFINITIVE DI CASSA (CS)		TOTALE PAGAMENTI (TP=PR +PC)		FONDO PLURIENNALE VINCOLATO (FPV) (3)				TOTALE RESIDUI PASSIVI DA RIPORTARE (TR=EP+EC)	
U3203040103	*Risorse Vincolate (Capitolo: E2203000100)* SPESE PER L'ATTIVITA' SVOLTA DALLA SEZIONE REGIONALE DELL'OSSERVATORIO SUI LAVORI PUBBLICI (LEGGE 11.2.1994, N.109 E SUCCESSIVE MODIFICHE ED INTEGRAZIONI) - RETRIBUZIONI PERSONALE	RS CP CS	0,00 415,64 415,64	PR PC TP	0,00 0,00 0,00	R I FPV	0,00 415,64 0,00	ECP	0,00	EP EC TR	0,00 415,64 415,64
U3203040104	*Risorse Vincolate (Capitolo: E2203000100)* SPESE PER L'ATTIVITA' SVOLTA DALLA SEZIONE REGIONALE DELL'OSSERVATORIO SUI LAVORI PUBBLICI (LEGGE 11.2.1994, N.109 E SUCCESSIVE MODIFICHE ED INTEGRAZIONI) - CONTRIBUTI SOCIALI EFFETTIVI A CARICO DELL'ENTE	RS CP CS	0,00 102,69 102,69	PR PC TP	0,00 0,00 0,00	R I FPV	0,00 102,69 0,00	ECP	0,00	EP EC TR	0,00 102,69 102,69
U3203040105	*Risorse Vincolate (Capitolo: E2203000100)* SPESE PER L'ATTIVITA' SVOLTA DALLA SEZIONE REGIONALE DELL'OSSERVATORIO SUI LAVORI PUBBLICI (LEGGE 11.2.1994, N.109 E SUCCESSIVE MODIFICHE ED INTEGRAZIONI) - IRAP	RS CP CS	0,00 35,32 35,32	PR PC TP	0,00 0,00 0,00	R I FPV	0,00 35,32 0,00	ECP	0,00	EP EC TR	0,00 35,32 35,32
U3203040106	*Risorse Vincolate (Capitolo: E2203000100)* SPESE PER L'ATTIVITA' SVOLTA DALLA SEZIONE REGIONALE DELL'OSSERVATORIO SUI LAVORI PUBBLICI (LEGGE 11.2.1994, N.109 E SUCCESSIVE MODIFICHE ED INTEGRAZIONI) - MANUTENZIONE ORDINARIA E RIPARAZIONI	RS CP CS	0,00 2.782,85 2.782,85	PR PC TP	0,00 0,00 0,00	R I FPV	0,00 1.217,15 0,00	ECP	1.565,70	EP EC TR	0,00 1.217,15 1.217,15
U3302020900	*Risorse Vincolate (Capitolo: E4412002000)* SPESE PER L'ATTUAZIONE DELL'ACCORDO DI PROGRAMMA QUADRO INERENTE AL SETTORE 'EMERGENZE URBANE E TERRITORIALI' DESTINATE ALLA REALIZZAZIONE DELLA CITTADELLA REGIONALE.(DELIBERAZIONE CIPE N. 17 DEL 9 MARZO 2003 -DELIBERAZIONE DELLA GIUNTA REGIONALE N. 814 DEL 23 SETTEMBRE 2005)- SPESE CONCERNENTI IL PERSONALE PER COMPETENZE E ONERI	RS CP CS	47,55 0,00 47,55	PR PC TP	0,00 0,00 0,00	R I FPV	-47,55 0,00 0,00	ECP	0,00	EP EC TR	0,00 0,00 0,00
U3302020901	*Risorse Vincolate (Capitolo: E4412002001)* SPESE PER L'ATTUAZIONE DELL'ACCORDO DI PROGRAMMA QUADRO INERENTE AL SETTORE 'EMERGENZE URBANE E TERRITORIALI' DESTINATE ALLA REALIZZAZIONE DELLA CITTADELLA REGIONALE.(DELIBERAZIONE CIPE N. 17 DEL 9 MARZO 2003 -DELIBERAZIONE DELLA GIUNTA REGIONALE N. 814 DEL 23 SETTEMBRE 2005) **NOTA:** *VEDI CAPITOLI DELLA SPESA 3302020301-3302021101-3302020902-3302021001-3302021201*	RS CP CS	56.984,65 0,00 56.984,65	PR PC TP	56.980,00 0,00 56.980,00	R I FPV	-4,65 0,00 0,00	ECP	0,00	EP EC TR	0,00 0,00 0,00
U3302020902	*Risorse Vincolate (Capitolo: E4412002001)* SPESE PER L'ATTUAZIONE DELL'ACCORDO DI PROGRAMMA QUADRO INERENTE AL SETTORE 'EMERGENZE URBANE E TERRITORIALI' DESTINATE ALLA REALIZZAZIONE DELLA CITTADELLA REGIONALE.(DELIBERAZIONE CIPE N. 17 DEL 9 MARZO 2003 -DELIBERAZIONE DELLA GIUNTA REGIONALE N. 814 DEL 23 SETTEMBRE 2005)- CONTRIBUTI OBBLIGATORI PER IL PERSONALE **NOTA:** *VEDI CAPITOLI DELLA SPESA 3302020301-3302021101-3302020901-3302021001-3302021201*	RS CP CS	13.615,35 0,00 13.615,35	PR PC TP	13.614,23 0,00 13.614,23	R I FPV	-1,12 0,00 0,00	ECP	0,00	EP EC TR	0,00 0,00 0,00
U3302021000	*Risorse Vincolate (Capitolo: E4412002000)* SPESE PER L'ATTUAZIONE DELL'ACCORDO DI PROGRAMMA QUADRO INERENTE AL SETTORE 'EMERGENZE URBANE E TERRITORIALI' DESTINATE ALLA REALIZZAZIONE DELLA CITTADELLA REGIONALE.(DELIBERAZIONE CIPE N. 17 DEL 9 MARZO 2003 -DELIBERAZIONE DELLA GIUNTA REGIONALE N. 814 DEL 23 SETTEMBRE 2005)- SPESE CONCERNENTI CONTRATTI DI COLLABORAZIONE COORDINATA E CONTINUATIVA PER COMPETENZE E ONERI	RS CP CS	914,02 0,00 914,02	PR PC TP	0,00 0,00 0,00	R I FPV	0,00 0,00 0,00	ECP	0,00	EP EC TR	914,02 0,00 914,02
U3302021001	*Risorse Vincolate (Capitolo: E4412002001)* SPESE PER L'ATTUAZIONE DELL'ACCORDO DI PROGRAMMA QUADRO INERENTE AL SETTORE 'EMERGENZE URBANE E TERRITORIALI' DESTINATE ALLA REALIZZAZIONE DELLA CITTADELLA REGIONALE.(DELIBERAZIONE CIPE N. 17 DEL 9 MARZO 2003 -DELIBERAZIONE DELLA GIUNTA REGIONALE N. 814 DEL 23 SETTEMBRE 2005)- SPESE CONCERNENTI CONTRATTI DI COLLABORAZIONE COORDINATA E CONTINUATIVA PER COMPETENZE E ONERI **NOTA:** *VEDI CAPITOLI DELLA SPESA 3302020301-3302021101-3302020901-3302020902-3302021201*	RS CP CS	300,00 0,00 300,00	PR PC TP	0,00 0,00 0,00	R I FPV	0,00 0,00 0,00	ECP	0,00	EP EC TR	300,00 0,00 300,00

MISSIONE, PROGRAMMA, TITOLO, CAPITOLO	DENOMINAZIONE	RESIDUI PASSIVI AL 1/1/2016 (RS)		PAGAMENTI IN C/RESIDUI (PR)		RIACCERTAMENTO RESIDUI (R)(1)				RESIDUI PASSIVI DA ESERCIZI PRECEDENTI (EP=RS-PR+R)	
		PREVISIONI DEFINITIVE DI COMPETENZA (CP)		PAGAMENTI IN C/ COMPETENZA (PC)		IMPEGNI (I)(2)		ECONOMIE DI COMPETENZA (ECP=CP-I-FPV)		RESIDUI PASSIVI DA ESERCIZIO DI COMPETENZA (EC=I-PC)	
		PREVISIONI DEFINITIVE DI CASSA (CS)		TOTALE PAGAMENTI (TP=PR +PC)		FONDO PLURIENNALE VINCOLATO (FPV) (3)				TOTALE RESIDUI PASSIVI DA RIPORTARE (TR=EP+EC)	
U3302021100	*Risorse Vincolate (Capitolo: E4412002000)* SPESE PER L'ATTUAZIONE DELL'ACCORDO DI PROGRAMMA QUADRO INERENTE AL SETTORE 'EMERGENZE URBANE E TERRITORIALI' DESTINATE ALLA REALIZZAZIONE DELLA CITTADELLA REGIONALE.(DELIBERAZIONE CIPE N. 17 DEL 9 MARZO 2003 -DELIBERAZIONE DELLA GIUNTA REGIONALE N. 814 DEL 23 SETTEMBRE 2005) - SPESE PER IRAP	RS CP CS	6.432,66 0,00 6.432,66	PR PC TP	0,00 0,00 0,00	R I FPV	0,00 0,00 0,00	ECP	0,00	EP EC TR	6.432,66 0,00 6.432,66
U3302021101	*Risorse Vincolate (Capitolo: E4412002001)* SPESE PER L'ATTUAZIONE DELL'ACCORDO DI PROGRAMMA QUADRO INERENTE AL SETTORE 'EMERGENZE URBANE E TERRITORIALI' DESTINATE ALLA REALIZZAZIONE DELLA CITTADELLA REGIONALE.(DELIBERAZIONE CIPE N. 17 DEL 9 MARZO 2003 -DELIBERAZIONE DELLA GIUNTA REGIONALE N. 814 DEL 23 SETTEMBRE 2005) - SPESE PER IRAP **NOTA:** *VEDI CAPITOLI DELLA SPESA 3302020301-3302020901-3302020902-3302021001-3302021201*	RS CP CS	5.009,14 0,00 5.009,14	PR PC TP	4.843,30 0,00 4.843,30	R I FPV	-0,40 0,00 0,00	ECP	0,00	EP EC TR	165,44 0,00 165,44
U3302021200	*Risorse Vincolate (Capitolo: E4412002000)* SPESE PER L'ATTUAZIONE DELL'ACCORDO DO PROGRAMMA QUADRO INERENTE AL SETTORE 'EMERGENZE URBANE E TERRITORIALI' DESTINATE ALLA REALIZZAZIONE DELLA CITTADELLA REGIONALE (DELIBERAZIONE CIPE N. 17 DEL 9 MARZO 2003 - DELIBERAZIONE DELLA GIUNTA REGIONALE N. 814 DEL 23 SETTEMBRE 2005) - SPESE PER IL CONFERIMENTO DI STUDI E CONSULENZE	RS CP CS	13.140,00 0,00 13.140,00	PR PC TP	9.360,00 0,00 9.360,00	R I FPV	0,00 0,00 0,00	ECP	0,00	EP EC TR	3.780,00 0,00 3.780,00
U3302021303	*Risorse Vincolate (Capitolo: E4412006801)* SPESE PER L'ATTUAZIONE DELL'ACCORDO DI PROGRAMMA QUADRO "EMERGENZE URBANE E TERRITORIALI - PROTOCOLLO AGGIUNTIVO 'LA CITTADELLA' - RETRIBUZIONI IN DENARO (DELIBERAZIONI DI GIUNTA REGIONALE NN. 68 DEL 20 MARZO 2015, 109 DEL 17 APRILE 2015 E 222 DEL 21 LUGLIO 2015)"	RS CP CS	0,00 67.400,65 67.400,65	PR PC TP	0,00 0,00 0,00	R I FPV	0,00 67.400,65 0,00	ECP	0,00	EP EC TR	0,00 67.400,65 67.400,65
U3302021304	*Risorse Vincolate (Capitolo: E4412006801)* SPESE PER L'ATTUAZIONE DELL'ACCORDO DI PROGRAMMA QUADRO "EMERGENZE URBANE E TERRITORIALI - PROTOCOLLO AGGIUNTIVO 'LA CITTADELLA' - SERVIZI AUSILIARI PER IL FUNZIONAMENTO DELL'ENTE (DELIBERAZIONI DI GIUNTA REGIONALE NN. 68 DEL 20 MARZO 2015, 109 DEL 17 APRILE 2015 E 222 DEL 21 LUGLIO 2015)"	RS CP CS	0,00 231.029,52 231.029,52	PR PC TP	0,00 195.250,00 195.250,00	R I FPV	0,00 231.029,52 0,00	ECP	0,00	EP EC TR	0,00 35.779,52 35.779,52
U3302021305	*Risorse Vincolate (Capitolo: E4412006801)* SPESE PER L'ATTUAZIONE DELL'ACCORDO DI PROGRAMMA QUADRO "EMERGENZE URBANE E TERRITORIALI - PROTOCOLLO AGGIUNTIVO 'LA CITTADELLA' - CONTRIBUTI SOCIALI EFFETTIVI A CARICO DELL'ENTE (DELIBERAZIONI DI GIUNTA REGIONALE NN. 68 DEL 20 MARZO 2015, 109 DEL 17 APRILE 2015 E 222 DEL 21 LUGLIO 2015)"	RS CP CS	0,00 16.104,04 16.104,04	PR PC TP	0,00 0,00 0,00	R I FPV	0,00 16.104,04 0,00	ECP	0,00	EP EC TR	0,00 16.104,04 16.104,04
U3302021306	*Risorse Vincolate (Capitolo: E4412006801)* SPESE PER L'ATTUAZIONE DELL'ACCORDO DI PROGRAMMA QUADRO "EMERGENZE URBANE E TERRITORIALI - PROTOCOLLO AGGIUNTIVO 'LA CITTADELLA' - IMPOSTA REGIONALE SULLE ATTIVITA' PRODUTTIVE (IRAP) (DELIBERAZIONI DI GIUNTA REGIONALE NN. 68 DEL 20 MARZO 2015, 109 DEL 17 APRILE 2015 E 222 DEL 21 LUGLIO 2015)"	RS CP CS	0,00 5.729,05 5.729,05	PR PC TP	0,00 0,00 0,00	R I FPV	0,00 5.729,05 0,00	ECP	0,00	EP EC TR	0,00 5.729,05 5.729,05
TOTALE TITOLO 1	**Spese correnti**	**RS** **CP** **CS**	**97.660,52** **385.440,67** **483.101,19**	**PR** **PC** **TP**	**84.797,53** **195.250,00** **280.047,53**	**R** **I** **FPV**	**-1.270,87** **322.034,06** **0,00**	**ECP**	**63.406,61**	**EP** **EC** **TR**	**11.592,12** **126.784,06** **138.376,18**
TITOLO 2	**Spese in conto capitale**										
U3302020300	*Risorse Vincolate (Capitolo: E4412002000)* SPESE PER L'ATTUAZIONE DELL'ACCORDO DI PROGRAMMA QUADRO INERENTE AL SETTORE 'EMERGENZE URBANE E TERRITORIALI' DESTINATE ALLA REALIZZAZIONE DELLA CITTADELLA REGIONALE.(DELIBERAZIONE CIPE N. 17 DEL 9 MARZO 2003 -DELIBERAZIONE DELLA GIUNTA REGIONALE N. 814 DEL 23 SETTEMBRE 2005).	RS CP CS	257.354,59 0,00 257.354,59	PR PC TP	164.583,92 0,00 164.583,92	R I FPV	0,00 0,00 0,00	ECP	0,00	EP EC TR	92.770,67 0,00 92.770,67

MISSIONE, PROGRAMMA, TITOLO, CAPITOLO	DENOMINAZIONE	RESIDUI PASSIVI AL 1/1/2016 (RS)		PAGAMENTI IN C/RESIDUI (PR)		RIACCERTAMENTO RESIDUI (R)(1)				RESIDUI PASSIVI DA ESERCIZI PRECEDENTI (EP=RS-PR+R)	
		PREVISIONI DEFINITIVE DI COMPETENZA (CP)		PAGAMENTI IN C/ COMPETENZA (PC)		IMPEGNI (I)(2)		ECONOMIE DI COMPETENZA (ECP=CP-I-FPV)		RESIDUI PASSIVI DA ESERCIZIO DI COMPETENZA (EC=I-PC)	
		PREVISIONI DEFINITIVE DI CASSA (CS)		TOTALE PAGAMENTI (TP=PR +PC)		FONDO PLURIENNALE VINCOLATO (FPV) (3)				TOTALE RESIDUI PASSIVI DA RIPORTARE (TR=EP+EC)	
U3302020400	*Risorse Vincolate (Capitolo: E4412002800)*	RS	405.190,70	PR	405.190,70	R	0,00			EP	0,00
		CP	0,00	PC	0,00	I	0,00	ECP	0,00	EC	0,00
	SPESE PER L'ATTUAZIONE DELL'ACCORDO DI PROGRAMMA QUADRO EMERGENZE URBANE E TERRITORIALI - PROTOCOLLO AGGIUNTIVO LA CITTADELLA (DELIBERAZIONE CIPE N. 20 DEL 29 SETTEMBRE 2004).	CS	405.190,70	TP	405.190,70	FPV	0,00			TR	0,00
U3302021300	*Risorse Vincolate (Capitolo: E4412006800)*	RS	417.003,73	PR	366.239,28	R	0,00			EP	50.764,45
		CP	0,00	PC	0,00	I	0,00	ECP	0,00	EC	0,00
	SPESE PER L'ATTUAZIONE DELL'ACCORDO DI PROGRAMMA QUADRO "EMERGENZE URBANE E TERRITORIALI - PROTOCOLLO AGGIUNTIVO 'LA CITTADELLA' (DELIBERAZIONE DI GIUNTA REGIONALE N. 450 DEL 2014)	CS	417.003,73	TP	366.239,28	FPV	0,00			TR	50.764,45
U3302021301	*Risorse Vincolate (Capitolo: E4412006801)*	RS	8.601.210,09	PR	8.601.210,09	R	0,00			EP	0,00
		CP	9.043.541,57	PC	9.043.541,57	I	9.043.541,57	ECP	0,00	EC	0,00
	SPESE PER L'ATTUAZIONE DELL'ACCORDO DI PROGRAMMA QUADRO "EMERGENZE URBANE E TERRITORIALI - PROTOCOLLO AGGIUNTIVO 'LA CITTADELLA' (DELIBERAZIONE DI GIUNTA REGIONALE N. 450 DEL 2014)	CS	17.644.751,66	TP	17.644.751,66	FPV	0,00			TR	0,00
U3302021302	*Risorse Vincolate (Capitolo: E4412006801)*	RS	0,00	PR	0,00	R	0,00			EP	0,00
		CP	328.817,19	PC	0,00	I	328.817,19	ECP	0,00	EC	328.817,19
	SPESE PER L'ATTUAZIONE DELL'ACCORDO DI PROGRAMMA QUADRO "EMERGENZE URBANE E TERRITORIALI - PROTOCOLLO AGGIUNTIVO 'LA CITTADELLA' - INCARICHI PROFESSIONALI PER LA REALIZZAZIONE DI INVESTIMENTI (DELIBERAZIONI DI GIUNTA REGIONALE NN. 68 DEL 20 MARZO 2015, 109 DEL 17 APRILE 2015 E 222 DEL 21 LUGLIO 2015)"	CS	328.817,19	TP	0,00	FPV	0,00			TR	328.817,19
U3302021307	*Risorse Vincolate (Capitolo: E4412006801)*	RS	0,00	PR	0,00	R	0,00			EP	0,00
		CP	5.655,92	PC	5.655,92	I	5.655,92	ECP	0,00	EC	0,00
	SPESE PER L'ATTUAZIONE DELL'ACCORDO DI PROGRAMMA QUADRO "EMERGENZE URBANE E TERRITORIALI - PROTOCOLLO AGGIUNTIVO 'LA CITTADELLA' - MOBILI E ARREDI (DELIBERAZIONI DI GIUNTA REGIONALE NN. 68 DEL 20 MARZO 2015, 109 DEL 17 APRILE 2015 E 222 DEL 21 LUGLIO 2015)"	CS	5.655,92	TP	5.655,92	FPV	0,00			TR	0,00
TOTALE TITOLO 2	**Spese in conto capitale**	**RS**	**9.680.759,11**	**PR**	**9.537.223,99**	**R**	**0,00**			**EP**	**143.535,12**
		CP	**9.378.014,68**	**PC**	**9.049.197,49**	**I**	**9.378.014,68**	**ECP**	**0,00**	**EC**	**328.817,19**
		CS	**19.058.773,79**	**TP**	**18.586.421,48**	**FPV**	**0,00**			**TR**	**472.352,31**
TOTALE PROGRAMMA 06	***Ufficio tecnico***	**RS**	**9.778.419,63**	**PR**	**9.622.021,52**	**R**	**-1.270,87**			**EP**	**155.127,24**
		CP	**9.763.455,35**	**PC**	**9.244.447,49**	**I**	**9.700.048,74**	**ECP**	**63.406,61**	**EC**	**455.601,25**
		CS	**19.541.874,98**	**TP**	**18.866.469,01**	**FPV**	**0,00**			**TR**	**610.728,49**
0107 PROGRAMMA 07	**Elezioni e consultazioni popolari - Anagrafe e stato civile**										
TITOLO 1	**Spese correnti**										
U0100210400	*Risorse Autonome*	RS	1.302.161,06	PR	0,00	R	-100.133,86			EP	1.202.027,20
		CP	0,00	PC	0,00	I	0,00	ECP	0,00	EC	0,00
	SPESE PER IL RINNOVO DEL CONSIGLIO REGIONALE (ARTT. 3 E 21 DELLA LEGGE 17 FEBBRAIO 1968, N. 108 E SUCCESSIVE MODIFICHE ED INTEGRAZIONI)	CS	1.302.161,06	TP	0,00	FPV	0,00			TR	1.202.027,20
U0100210401	*Risorse Autonome*	RS	5.334.194,00	PR	5.008.752,96	R	-0,04			EP	325.441,00
		CP	0,00	PC	0,00	I	0,00	ECP	0,00	EC	0,00
	SPESE PER IL RINNOVO DEL CONSIGLIO REGIONALE (ARTT. 3 E 21 DELLA LEGGE 17 FEBBRAIO 1968, N. 108 E SUCCESSIVE MODIFICHE ED INTEGRAZIONI)	CS	5.334.194,00	TP	5.008.752,96	FPV	0,00			TR	325.441,00
U0100210601	*Risorse Autonome*	RS	0,00	PR	0,00	R	0,00			EP	0,00
		CP	59.200,00	PC	301,20	I	28.500,00	ECP	0,00	EC	28.198,80
	SPESE PER L'ATTUAZIONE DEL REFERENDUM. (LEGGE REGIONALE 5.4.1983, N.13).	CS	59.200,00	TP	301,20	FPV	30.700,00			TR	28.198,80
TOTALE TITOLO 1	**Spese correnti**	**RS**	**6.636.355,06**	**PR**	**5.008.752,96**	**R**	**-100.133,90**			**EP**	**1.527.468,20**
		CP	**59.200,00**	**PC**	**301,20**	**I**	**28.500,00**	**ECP**	**0,00**	**EC**	**28.198,80**
		CS	**6.695.555,06**	**TP**	**5.009.054,16**	**FPV**	**30.700,00**			**TR**	**1.555.667,00**
TOTALE PROGRAMMA 07	***Elezioni e consultazioni popolari - Anagrafe e stato civile***	**RS**	**6.636.355,06**	**PR**	**5.008.752,96**	**R**	**-100.133,90**			**EP**	**1.527.468,20**
		CP	**59.200,00**	**PC**	**301,20**	**I**	**28.500,00**	**ECP**	**0,00**	**EC**	**28.198,80**
		CS	**6.695.555,06**	**TP**	**5.009.054,16**	**FPV**	**30.700,00**			**TR**	**1.555.667,00**
0108 PROGRAMMA 08	**Statistica e sistemi informativi**										

MISSIONE, PROGRAMMA, TITOLO, CAPITOLO	DENOMINAZIONE	RESIDUI PASSIVI AL 1/1/2016 (RS)		PAGAMENTI IN C/RESIDUI (PR)		RIACCERTAMENTO RESIDUI (R)(1)				RESIDUI PASSIVI DA ESERCIZI PRECEDENTI (EP=RS-PR+R)	
		PREVISIONI DEFINITIVE DI COMPETENZA (CP)		PAGAMENTI IN C/ COMPETENZA (PC)		IMPEGNI (I)(2)		ECONOMIE DI COMPETENZA (ECP=CP-I-FPV)		RESIDUI PASSIVI DA ESERCIZIO DI COMPETENZA (EC=I-PC)	
		PREVISIONI DEFINITIVE DI CASSA (CS)		TOTALE PAGAMENTI (TP=PR +PC)		FONDO PLURIENNALE VINCOLATO (FPV) (3)				TOTALE RESIDUI PASSIVI DA RIPORTARE (TR=EP+EC)	
TITOLO 1	**Spese correnti**										
U0100610100	*Risorse Autonome*	RS	316.213,62	PR	316.213,62	R	0,00			EP	0,00
		CP	0,00	PC	0,00	I	0,00	ECP	0,00	EC	0,00
	SPESE PER LA GESTIONE DEGLI APPARATI CENTRALI DI ELABORAZIONE IN DOTAZIONE AL SISTEMA INFORMATIVO, DELL'INFRASTRUTTURA DI DISASTER RECOVERY, DEL SISTEMA DI GESTIONE DELLA SICUREZZA E PER LO SVILUPPO DEI PROGRAMMI. (SPESE OBBLIGATORIE).	CS	316.213,62	TP	316.213,62	FPV	0,00			TR	0,00
U0100610105	*Risorse Autonome*	RS	11.244,20	PR	11.244,20	R	0,00			EP	0,00
		CP	75.200,00	PC	4.087,00	I	70.961,40	ECP	4.238,60	EC	66.874,40
	SPESE PER LA GESTIONE DEGLI APPARATI CENTRALI DI ELABORAZIONE IN DOTAZIONE AL SISTEMA INFORMATIVO, DELL'INFRASTRUTTURA DI DISASTER RECOVERY, DEL SISTEMA DI GESTIONE DELLA SICUREZZA E PER LO SVILUPPO DEI PROGRAMMI - UTILIZZO DI BENI TERZI (SPESE OBBLIGATORIE).	CS	86.444,20	TP	15.331,20	FPV	0,00			TR	66.874,40
U0100610106	*Risorse Autonome*	RS	72.980,40	PR	72.980,40	R	0,00			EP	0,00
		CP	231.295,60	PC	164.320,80	I	164.320,80	ECP	0,00	EC	0,00
	SPESE PER LA GESTIONE DEGLI APPARATI CENTRALI DI ELABORAZIONE IN DOTAZIONE AL SISTEMA INFORMATIVO, DELL'INFRASTRUTTURA DI DISASTER RECOVERY, DEL SISTEMA DI GESTIONE DELLA SICUREZZA E PER LO SVILUPPO DEI PROGRAMMI - TRASFERIMENTI CORRENTI AD AMMINISTRAZIONI LOCALI (SPESE OBBLIGATORIE)	CS	304.276,00	TP	237.301,20	FPV	66.974,80			TR	0,00
U0100610108	*Risorse Autonome*	RS	0,00	PR	0,00	R	0,00			EP	0,00
		CP	2.454.336,01	PC	352.433,71	I	2.454.336,01	ECP	0,00	EC	2.101.902,30
	SPESE PER LA GESTIONE DEGLI APPARATI CENTRALI DI ELABORAZIONE IN DOTAZIONE AL SISTEMA INFORMATIVO, DELL'INFRASTRUTTURA DI DISASTER RECOVERY, DEL SISTEMA DI GESTIONE DELLA SICUREZZA E PER LO SVILUPPO DEI PROGRAMMI. (SPESE OBBLIGATORIE) - SERVIZI INFORMATICI E DI TELECOMUNICAZIONI	CS	2.454.336,01	TP	352.433,71	FPV	0,00			TR	2.101.902,30
U0100610109	*Risorse Autonome*	RS	0,00	PR	0,00	R	0,00			EP	0,00
		CP	170.800,00	PC	0,00	I	170.800,00	ECP	0,00	EC	170.800,00
	SPESE PER LA GESTIONE DEGLI APPARATI CENTRALI DI ELABORAZIONE IN DOTAZIONE AL SISTEMA INFORMATIVO, DELL'INFRASTRUTTURA DI DISASTER RECOVERY, DEL SISTEMA DI GESTIONE DELLA SICUREZZA E PER LO SVILUPPO DEI PROGRAMMI. (SPESE OBBLIGATORIE) - SERVIZI AUSILIARI PER IL FUNZIONAMENTO DELL'ENTE	CS	170.800,00	TP	0,00	FPV	0,00			TR	170.800,00
U0100610110	*Risorse Autonome*	RS	0,00	PR	0,00	R	0,00			EP	0,00
		CP	13.218,00	PC	0,00	I	13.218,00	ECP	0,00	EC	13.218,00
	SPESE PER LA GESTIONE DEGLI APPARATI CENTRALI DI ELABORAZIONE IN DOTAZIONE AL SISTEMA INFORMATIVO, DELL'INFRASTRUTTURA DI DISASTER RECOVERY, DEL SISTEMA DI GESTIONE DELLA SICUREZZA E PER LO SVILUPPO DEI PROGRAMMI. (SPESE OBBLIGATORIE) -RETRIBUZIONI IN DENARO	CS	13.218,00	TP	0,00	FPV	0,00			TR	13.218,00
U0100610111	*Risorse Autonome*	RS	0,00	PR	0,00	R	0,00			EP	0,00
		CP	1.123,70	PC	0,00	I	1.123,53	ECP	0,17	EC	1.123,53
	SPESE PER LA GESTIONE DEGLI APPARATI CENTRALI DI ELABORAZIONE IN DOTAZIONE AL SISTEMA INFORMATIVO, DELL'INFRASTRUTTURA DI DISASTER RECOVERY, DEL SISTEMA DI GESTIONE DELLA SICUREZZA E PER LO SVILUPPO DEI PROGRAMMI. (SPESE OBBLIGATORIE) - IRAP	CS	1.123,70	TP	0,00	FPV	0,00			TR	1.123,53
U0100610112	*Risorse Autonome*	RS	0,00	PR	0,00	R	0,00			EP	0,00
		CP	3.158,30	PC	0,00	I	3.158,30	ECP	0,00	EC	3.158,30
	SPESE PER LA GESTIONE DEGLI APPARATI CENTRALI DI ELABORAZIONE IN DOTAZIONE AL SISTEMA INFORMATIVO, DELL'INFRASTRUTTURA DI DISASTER RECOVERY, DEL SISTEMA DI GESTIONE DELLA SICUREZZA E PER LO SVILUPPO DEI PROGRAMMI. (SPESE OBBLIGATORIE) - CONTRIBUTI SOCIALI EFFETTIVI A CARICO DELL'ENTE	CS	3.158,30	TP	0,00	FPV	0,00			TR	3.158,30
U1203010700	*Risorse Autonome*	RS	60.104,52	PR	60.104,52	R	0,00			EP	0,00
		CP	0,00	PC	0,00	I	0,00	ECP	0,00	EC	0,00
	SPESE PER GARANTIRE IL FUNZIONAMENTO DEGLI APPARATI E SERVIZI TELEMATICI PER LA TRASMISSIONE DEI DATI NECESSARI AL FUNZIONAMENTO DEGLI UFFICI REGIONALI E PER I SERVIZI INFRASTRUTTURALI DI INTEROPERABILITA', COOPERAZIONE ED ACCESSO TRA LE PUBBLICHE AMMINISTRAZIONI (SPESE OBBLIGATORIE).	CS	60.104,52	TP	60.104,52	FPV	0,00			TR	0,00

MISSIONE, PROGRAMMA, TITOLO, CAPITOLO	DENOMINAZIONE	RESIDUI PASSIVI AL 1/1/2016 (RS)		PAGAMENTI IN C/RESIDUI (PR)		RIACCERTAMENTO RESIDUI (R)(1)				RESIDUI PASSIVI DA ESERCIZI PRECEDENTI (EP=RS-PR+R)	
		PREVISIONI DEFINITIVE DI COMPETENZA (CP)		PAGAMENTI IN C/ COMPETENZA (PC)		IMPEGNI (I)(2)		ECONOMIE DI COMPETENZA (ECP=CP-I-FPV)		RESIDUI PASSIVI DA ESERCIZIO DI COMPETENZA (EC=I-PC)	
		PREVISIONI DEFINITIVE DI CASSA (CS)		TOTALE PAGAMENTI (TP=PR +PC)		FONDO PLURIENNALE VINCOLATO (FPV) (3)				TOTALE RESIDUI PASSIVI DA RIPORTARE (TR=EP+EC)	
U1203010701	*Risorse Autonome*	RS	158.361,97	PR	158.361,97	R	0,00			EP	0,00
		CP	864.983,51	PC	430.776,86	I	688.675,35	ECP	17.000,00	EC	257.898,49
	SPESE PER GARANTIRE IL FUNZIONAMENTO DEGLI APPARATI E SERVIZI TELEMATICI PER LA TRASMISSIONE DEI DATI NECESSARI AL FUNZIONAMENTO DEGLI UFFICI REGIONALI E PER I SERVIZI INFRASTRUTTURALI DI INTEROPERABILITA', COOPERAZIONE ED ACCESSO TRA LE PUBBLICHE AMMINISTRAZIONI (SPESE OBBLIGATORIE).	CS	1.023.345,48	TP	589.138,83	FPV	159.308,16			TR	257.898,49
U1203010703	*Risorse Autonome*	RS	0,00	PR	0,00	R	0,00			EP	0,00
		CP	1.047.908,01	PC	209.059,20	I	1.047.908,01	ECP	0,00	EC	838.848,81
	SPESE PER GARANTIRE IL FUNZIONAMENTO DEGLI APPARATI E SERVIZI TELEMATICI PER LA TRASMISSIONE DEI DATI NECESSARI AL FUNZIONAMENTO DEGLI UFFICI REGIONALI E PER I SERVIZI INFRASTRUTTURALI DI INTEROPERABILITA', COOPERAZIONE ED ACCESSO TRA LE PUBBLICHE AMMINISTRAZIONI - SERVIZI INFORMATICI E DI TELECOMUNICAZIONI (SPESE OBBLIGATORIE).	CS	1.047.908,01	TP	209.059,20	FPV	0,00			TR	838.848,81
U1203010704	*Risorse Autonome*	RS	3.379,82	PR	3.379,82	R	0,00			EP	0,00
		CP	0,00	PC	0,00	I	0,00	ECP	0,00	EC	0,00
	SPESE PER GARANTIRE IL FUNZIONAMENTO DEGLI APPARATI E SERVIZI TELEMATICI PER LA TRASMISSIONE DEI DATI NECESSARI AL FUNZIONAMENTO DEGLI UFFICI REGIONALI E PER I SERVIZI INFRASTRUTTURALI DI INTEROPERABILITA', COOPERAZIONE ED ACCESSO TRA LE PUBBLICHE AMMINISTRAZIONI (SPESE OBBLIGATORIE) - TRASFERIMENTI CORRENTI AD AMMINISTRAZIONI CENTRALI	CS	3.379,82	TP	3.379,82	FPV	0,00			TR	0,00
U1203011003	*Risorse Vincolate (Capitolo: E2404002001)*	RS	0,00	PR	0,00	R	0,00			EP	0,00
		CP	132.000,00	PC	85.834,03	I	85.834,03	ECP	0,00	EC	0,00
	SPESE PER LA REALIZZAZIONE DEL PROGETTO CRET@ FINANZIATO DALL'ENTE NAZIONALE PER LA DIGITALIZZAZIONE DELLA PUBBLICA AMMINISTRAZIONE - TRASFERIMENTI CORRENTI AD AMMINISTRAZIONI LOCALI (DGR N. 618 DEL 28.09.2007)	CS	132.000,00	TP	85.834,03	FPV	46.165,97			TR	0,00
TOTALE TITOLO 1	**Spese correnti**	**RS**	**622.284,53**	**PR**	**622.284,53**	**R**	**0,00**			**EP**	**0,00**
		CP	**4.994.023,13**	**PC**	**1.246.511,60**	**I**	**4.700.335,43**	**ECP**	**21.238,77**	**EC**	**3.453.823,83**
		CS	**5.616.307,66**	**TP**	**1.868.796,13**	**FPV**	**272.448,93**			**TR**	**3.453.823,83**
TITOLO 2	**Spese in conto capitale**										
U0100610103	*Risorse Autonome*	RS	20.786,35	PR	9.581,51	R	0,00			EP	11.204,84
		CP	403.009,64	PC	313.009,36	I	402.485,58	ECP	524,06	EC	89.476,22
	SPESE PER LA GESTIONE DEGLI APPARATI CENTRALI DI ELABORAZIONE IN DOTAZIONE AL SISTEMA INFORMATIVO, DELL'INFRASTRUTTURA DI DISASTER RECOVERY, DEL SISTEMA DI GESTIONE DELLA SICUREZZA E PER LO SVILUPPO DEI PROGRAMMI - SOFTWARE (SPESE OBBLIGATORIE).	CS	423.795,99	TP	322.590,87	FPV	0,00			TR	100.681,06
U0100610104	*Risorse Autonome*	RS	25.395,16	PR	25.395,16	R	0,00			EP	0,00
		CP	205.520,00	PC	31.317,91	I	205.520,00	ECP	0,00	EC	174.202,09
	SPESE PER LA GESTIONE DEGLI APPARATI CENTRALI DI ELABORAZIONE IN DOTAZIONE AL SISTEMA INFORMATIVO, DELL'INFRASTRUTTURA DI DISASTER RECOVERY, DEL SISTEMA DI GESTIONE DELLA SICUREZZA E PER LO SVILUPPO DEI PROGRAMMI - HARDWARE (SPESE OBBLIGATORIE).	CS	230.915,16	TP	56.713,07	FPV	0,00			TR	174.202,09
U1203010702	*Risorse Autonome*	RS	5.002,00	PR	5.002,00	R	0,00			EP	0,00
		CP	155.632,98	PC	4.116,48	I	4.116,48	ECP	963,00	EC	0,00
	SPESE PER GARANTIRE IL FUNZIONAMENTO DEGLI APPARATI E SERVIZI TELEMATICI PER LA TRASMISSIONE DEI DATI NECESSARI AL FUNZIONAMENTO DEGLI UFFICI REGIONALI E PER I SERVIZI INFRASTRUTTURALI DI INTEROPERABILITA', COOPERAZIONE ED ACCESSO TRA LE PUBBLICHE AMMINISTRAZIONI - HARDWARE (SPESE OBBLIGATORIE).	CS	160.634,98	TP	9.118,48	FPV	150.553,50			TR	0,00
U1203010705	*Risorse Autonome*	RS	0,00	PR	0,00	R	0,00			EP	0,00
		CP	71.250,00	PC	0,00	I	71.250,00	ECP	0,00	EC	71.250,00
	SPESE PER GARANTIRE IL FUNZIONAMENTO DEGLI APPARATI E SERVIZI TELEMATICI PER LA TRASMISSIONE DEI DATI NECESSARI AL FUNZIONAMENTO DEGLI UFFICI REGIONALI E PER I SERVIZI INFRASTRUTTURALI DI INTEROPERABILITA', COOPERAZIONE ED ACCESSO TRA LE PUBBLICHE AMMINISTRAZIONI (SPESE OBBLIGATORIE) - BENI IMMOBILI	CS	71.250,00	TP	0,00	FPV	0,00			TR	71.250,00
U1203010801	*Risorse Autonome*	RS	0,00	PR	0,00	R	0,00			EP	0,00
		CP	30.822,57	PC	15.231,52	I	19.191,97	ECP	78,77	EC	3.960,45
	SPESE PER L'ACQUISTO DI POSTAZIONI INFORMATICHE ED APPARATI DI INPUT-OUTPUT AD ESSE CONNESSE.	CS	30.822,57	TP	15.231,52	FPV	11.551,83			TR	3.960,45

MISSIONE, PROGRAMMA, TITOLO, CAPITOLO	DENOMINAZIONE	RESIDUI PASSIVI AL 1/1/2016 (RS)		PAGAMENTI IN C/RESIDUI (PR)		RIACCERTAMENTO RESIDUI (R)(1)				RESIDUI PASSIVI DA ESERCIZI PRECEDENTI (EP=RS-PR+R)	
		PREVISIONI DEFINITIVE DI COMPETENZA (CP)		PAGAMENTI IN C/ COMPETENZA (PC)		IMPEGNI (I)(2)		ECONOMIE DI COMPETENZA (ECP=CP-I-FPV)		RESIDUI PASSIVI DA ESERCIZIO DI COMPETENZA (EC=I-PC)	
		PREVISIONI DEFINITIVE DI CASSA (CS)		TOTALE PAGAMENTI (TP=PR +PC)		FONDO PLURIENNALE VINCOLATO (FPV) (3)				TOTALE RESIDUI PASSIVI DA RIPORTARE (TR=EP+EC)	
U1203010900	*Risorse Autonome*	RS	109.583,66	PR	97.683,16	R	-6.666,96			EP	5.233,54
		CP	0,00	PC	0,00	I	0,00	ECP	0,00	EC	0,00
	SPESE PER LA DOTAZIONE AL DIPARTIMENTO ORGANIZZAZIONE E PERSONALE DI UN SISTEMA INFORMATIVO PER LA GESTIONE DELLE RISORSE UMANE (DELIBERAZIONE DELLA GIUNTA REGIONALE N. 109 DEL 9.2.2005).	CS	109.583,66	TP	97.683,16	FPV	0,00			TR	5.233,54
U1203010901	*Risorse Autonome*	RS	99.912,02	PR	99.823,95	R	0,00			EP	88,07
		CP	212.150,73	PC	199.245,98	I	212.150,73	ECP	0,00	EC	12.904,75
	SPESE PER LA DOTAZIONE AL DIPARTIMENTO ORGANIZZAZIONE E PERSONALE DI UN SISTEMA INFORMATIVO PER LA GESTIONE DELLE RISORSE UMANE (DELIBERAZIONE DELLA GIUNTA REGIONALE N. 109 DEL 9.2.2005).	CS	312.062,75	TP	299.069,93	FPV	0,00			TR	12.992,82
U1203011001	*Risorse Vincolate (Capitolo: E2404002001)*	RS	0,00	PR	0,00	R	0,00			EP	0,00
		CP	39.668,06	PC	0,00	I	0,00	ECP	0,00	EC	0,00
	SPESE PER LA REALIZZAZIONE DEL PROGETTO CRET@ FINANZIATO DALL'ENTE NAZIONALE PER LA DIGITALIZZAZIONE DELLA PUBBLICA AMMINISTRAZIONE (DGR N. 618 DEL 28.09.2007)	CS	39.668,06	TP	0,00	FPV	39.668,06			TR	0,00
U1203011002	*Risorse Vincolate (Capitolo: E2404002001)*	RS	0,00	PR	0,00	R	0,00			EP	0,00
		CP	158.600,00	PC	106.970,82	I	106.970,82	ECP	0,00	EC	0,00
	SPESE PER LA REALIZZAZIONE DEL PROGETTO CRET@ FINANZIATO DALL'ENTE NAZIONALE PER LA DIGITALIZZAZIONE DELLA PUBBLICA AMMINISTRAZIONE - HARDWARE (DGR N. 618 DEL 28.09.2007)	CS	158.600,00	TP	106.970,82	FPV	51.629,18			TR	0,00
TOTALE TITOLO 2	**Spese in conto capitale**	**RS**	**260.679,19**	**PR**	**237.485,78**	**R**	**-6.666,96**			**EP**	**16.526,45**
		CP	**1.276.653,98**	**PC**	**669.892,07**	**I**	**1.021.685,58**	**ECP**	**1.565,83**	**EC**	**351.793,51**
		CS	**1.537.333,17**	**TP**	**907.377,85**	**FPV**	**253.402,57**			**TR**	**368.319,96**
TOTALE PROGRAMMA 08	***Statistica e sistemi informativi***	**RS**	**882.963,72**	**PR**	**859.770,31**	**R**	**-6.666,96**			**EP**	**16.526,45**
		CP	**6.270.677,11**	**PC**	**1.916.403,67**	**I**	**5.722.021,01**	**ECP**	**22.804,60**	**EC**	**3.805.617,34**
		CS	**7.153.640,83**	**TP**	**2.776.173,98**	**FPV**	**525.851,50**			**TR**	**3.822.143,79**
0110 PROGRAMMA 10	**Risorse umane**										
TITOLO 1	**Spese correnti**										
U0100210901	*Risorse Autonome*	RS	444.612,62	PR	444.612,62	R	0,00			EP	0,00
		CP	3.332.000,00	PC	3.029.366,06	I	3.029.366,06	ECP	0,00	EC	0,00
	SPESE PER STIPENDI, ALTRI ASSEGNI FISSI E CONTRIBUTI DIVERSI A CARICO DELL'ENTE, INERENTI AL PERSONALE ADDETTO ALLE SEGRETERIE PARTICOLARI DEL PRESIDENTE, DEGLI ASSESSORI DELLA GIUNTA REGIONALE E DEL PRESIDENTE DELLA COMMISSIONE DEL PIANO, NONCHE' PER L'INDENNITA' FORFETTIZZATA DEL PERSONALE CHE PRESTA SERVIZIO NELLE STRUTTURE AUSILIARIE DEI DIPARTIMENTI (ARTT. 5 E 8 DELLA LEGGE REGIONALE 13.5.1996, N. 7; ART. 3 DELLA LEGGE REGIONALE 26.5.1997, N. 8. ART. 1, COMMA 5, DELLA LEGGE REGIONALE 28.8.2000, N. 14; LEGGE REGIONALE 29.10.2001, N.24)(SPESE OBBLIGATORIE).	CS	3.776.612,62	TP	3.473.978,68	FPV	302.633,94			TR	0,00
U0100210902	*Risorse Autonome*	RS	187.301,40	PR	183.684,49	R	0,00			EP	3.616,91
		CP	833.000,00	PC	575.146,92	I	647.976,46	ECP	0,00	EC	72.829,54
	SPESE PER STIPENDI, ALTRI ASSEGNI FISSI E CONTRIBUTI DIVERSI A CARICO DELL'ENTE, INERENTI AL PERSONALE ADDETTO ALLE SEGRETERIE PARTICOLARI DEL PRESIDENTE, DEGLI ASSESSORI DELLA GIUNTA REGIONALE E DEL PRESIDENTE DELLA COMMISSIONE DEL PIANO, NONCHE' PER L'INDENNITA' FORFETTIZZATA DEL PERSONALE CHE PRESTA SERVIZIO NELLE STRUTTURE AUSILIARIE DEI DIPARTIMENTI - CONTRIBUTI SOCIALI EFFETTIVI A CARICO DELL'ENTE - (ARTT. 5 E 8 DELLA LEGGE REGIONALE 13.5.1996, N. 7; ART. 3 DELLA LEGGE REGIONALE 26.5.1997, N. 8. ART. 1, COMMA 5, DELLA LEGGE REGIONALE 28.8.2000, N. 14; LEGGE REGIONALE 29.10.2001, N.24)(SPESE OBBLIGATORIE).	CS	1.020.301,40	TP	758.831,41	FPV	185.023,54			TR	76.446,45
U0100211100	*Risorse Autonome*	RS	8.613,56	PR	0,00	R	0,00			EP	8.613,56
		CP	0,00	PC	0,00	I	0,00	ECP	0,00	EC	0,00
	SPESE PER INDENNITA' DI TRASFERTA E RIMBORSO SPESE PER MISSIONI DEL PERSONALE ADDETTO ALLE SEGRETERIE PARTICOLARI DEL PRESIDENTE E DEGLI ASSESSORI DELLA GIUNTA REGIONALE (ART.8 DELLA LEGGE REGIONALE 13.5.96, N.7).	CS	8.613,56	TP	0,00	FPV	0,00			TR	8.613,56

MISSIONE, PROGRAMMA, TITOLO, CAPITOLO	DENOMINAZIONE	RESIDUI PASSIVI AL 1/1/2016 (RS)		PAGAMENTI IN C/RESIDUI (PR)		RIACCERTAMENTO RESIDUI (R)(1)				RESIDUI PASSIVI DA ESERCIZI PRECEDENTI (EP=RS-PR+R)	
		PREVISIONI DEFINITIVE DI COMPETENZA (CP)		PAGAMENTI IN C/ COMPETENZA (PC)		IMPEGNI (I)(2)		ECONOMIE DI COMPETENZA (ECP=CP-I-FPV)		RESIDUI PASSIVI DA ESERCIZIO DI COMPETENZA (EC=I-PC)	
		PREVISIONI DEFINITIVE DI CASSA (CS)		TOTALE PAGAMENTI (TP=PR +PC)		FONDO PLURIENNALE VINCOLATO (FPV) (3)				TOTALE RESIDUI PASSIVI DA RIPORTARE (TR=EP+EC)	
U0100211101	*Risorse Autonome*	RS	171.546,00	PR	171.434,00	R	0,00			EP	112,00
		CP	150.000,00	PC	96.747,00	I	150.000,00	ECP	0,00	EC	53.253,00
	SPESE PER INDENNITA' DI TRASFERTA E RIMBORSO SPESE PER MISSIONI DEL PERSONALE ADDETTO ALLE SEGRETERIE PARTICOLARI DEL PRESIDENTE E DEGLI ASSESSORI DELLA GIUNTA REGIONALE (ART.8 DELLA LEGGE REGIONALE 13.5.96, N.7).(SPESE OBBLIGATORIE)	CS	321.546,00	TP	268.181,00	FPV	0,00			TR	53.365,00
U0100310100	*Risorse Autonome*	RS	94.858,73	PR	0,00	R	0,00			EP	94.858,73
		CP	0,00	PC	0,00	I	0,00	ECP	0,00	EC	0,00
	SPESE PER LE COMPETENZE FISSE DEL PERSONALE REGIONALE DI RUOLO, IVI COMPRESE QUELLE PER IL PAGAMENTO DELLA RETRIBUZIONE DI POSIZIONE E DEI CONTRIBUTI PREVIDENZIALI POSTI A CARICO DELLA REGIONE (SPESE OBBLIGATORIE).	CS	94.858,73	TP	0,00	FPV	0,00			TR	94.858,73
U0100310101	*Risorse Autonome*	RS	0,00	PR	0,00	R	0,00			EP	0,00
		CP	45.212.416,00	PC	44.901.201,86	I	45.086.979,98	ECP	125.436,02	EC	185.778,12
	SPESE PER LE COMPETENZE FISSE DEL PERSONALE REGIONALE DI RUOLO, IVI COMPRESE QUELLE PER IL PAGAMENTO DELLA RETRIBUZIONE DI POSIZIONE E DEI CONTRIBUTI PREVIDENZIALI POSTI A CARICO DELLA REGIONE (SPESE OBBLIGATORIE).	CS	44.978.416,00	TP	44.901.201,86	FPV	0,00			TR	185.778,12
U0100310103	*Risorse Autonome*	RS	3.052.866,97	PR	2.123.828,85	R	0,00			EP	929.038,12
		CP	17.242.584,00	PC	11.313.179,57	I	17.242.584,00	ECP	0,00	EC	5.929.404,43
	SPESE PER LE COMPETENZE FISSE DEL PERSONALE REGIONALE DI RUOLO, IVI COMPRESE QUELLE PER IL PAGAMENTO DELLA RETRIBUZIONE DI POSIZIONE E DEI CONTRIBUTI PREVIDENZIALI POSTI A CARICO DELLA REGIONE -CONTRIBUTI SOCIALI EFFETTIVI A CARICO DELL'ENTE - (SPESE OBBLIGATORIE).	CS	20.295.450,97	TP	13.437.008,42	FPV	0,00			TR	6.858.442,55
U0100310400	*Risorse Autonome*	RS	10,69	PR	0,00	R	0,00			EP	10,69
		CP	0,00	PC	0,00	I	0,00	ECP	0,00	EC	0,00
	INDENNITA' DI TRASFERTA E RIMBORSO SPESE PER MISSIONI E TRASFERIMENTI DEL PERSONALE ADDETTO AI SERVIZI DELLA REGIONE.	CS	10,69	TP	0,00	FPV	0,00			TR	10,69
U0100310401	*Risorse Autonome*	RS	174.861,26	PR	171.805,00	R	-5,60			EP	3.050,66
		CP	600.000,00	PC	439.434,30	I	600.000,00	ECP	0,00	EC	160.565,70
	INDENNITA' DI TRASFERTA E RIMBORSO SPESE PER MISSIONI E TRASFERIMENTI DEL PERSONALE ADDETTO AI SERVIZI DELLA REGIONE.	CS	774.861,26	TP	611.239,30	FPV	0,00			TR	163.616,36
U0100310500	*Risorse Autonome*	RS	19.979,09	PR	0,00	R	0,00			EP	19.979,09
		CP	0,00	PC	0,00	I	0,00	ECP	0,00	EC	0,00
	SPESE PER ACCERTAMENTI SANITARI PER IL PERSONALE REGIONALE.	CS	19.979,09	TP	0,00	FPV	0,00			TR	19.979,09
U0100310501	*Risorse Autonome*	RS	10.000,00	PR	0,00	R	0,00			EP	10.000,00
		CP	5.000,00	PC	0,00	I	0,00	ECP	5.000,00	EC	0,00
	SPESE PER ACCERTAMENTI SANITARI PER IL PERSONALE REGIONALE.	CS	15.000,00	TP	0,00	FPV	0,00			TR	10.000,00
U0100310600	*Risorse Autonome*	RS	6.340,05	PR	0,00	R	0,00			EP	6.340,05
		CP	0,00	PC	0,00	I	0,00	ECP	0,00	EC	0,00
	INTERVENTI ASSISTENZIALI E PROVVIDENZE VARIE A FAVORE DEL PERSONALE REGIONALE E DELLE LORO FAMIGLIE (ART. 1, COMMA 4, LEGGE REGIONALE 31.7.87, N.23 E ART. 1, COMMA 2, LEGGE REGIONALE 7.7.88, N. 15).	CS	6.340,05	TP	0,00	FPV	0,00			TR	6.340,05
U0100310601	*Risorse Autonome*	RS	500.000,00	PR	499.304,30	R	0,00			EP	695,70
		CP	600.000,00	PC	22.423,29	I	600.000,00	ECP	0,00	EC	577.576,71
	INTERVENTI ASSISTENZIALI E PROVVIDENZE VARIE A FAVORE DEL PERSONALE REGIONALE E DELLE LORO FAMIGLIE (ART. 1, COMMA 4, LEGGE REGIONALE 31.7.87, N.23 E ART. 1, COMMA 2, LEGGE REGIONALE 7.7.88, N. 15).	CS	1.100.000,00	TP	521.727,59	FPV	0,00			TR	578.272,41
U0100310700	*Risorse Autonome*	RS	9.932,15	PR	0,00	R	0,00			EP	9.932,15
		CP	0,00	PC	0,00	I	0,00	ECP	0,00	EC	0,00
	SPESE PER EQUO INDENNIZZO E PER CURE DI CUI ALL'ART.29 DELLA LEGGE REGIONALE 28-3-75,N.9-ART.68 D.P.R. 10.1.1957, N. 3.	CS	9.932,15	TP	0,00	FPV	0,00			TR	9.932,15
U0100310701	*Risorse Autonome*	RS	5.000,00	PR	362,46	R	0,00			EP	4.637,54
		CP	2.500,00	PC	0,00	I	0,00	ECP	2.500,00	EC	0,00
	SPESE PER EQUO INDENNIZZO E PER CURE DI CUI ALL'ART.29 DELLA LEGGE REGIONALE 28-3-75,N.9-ART.68 D.P.R. 10.1.1957, N. 3.	CS	7.500,00	TP	362,46	FPV	0,00			TR	4.637,54
U0100310800	*Risorse Autonome*	RS	73.407,00	PR	73.407,00	R	0,00			EP	0,00
		CP	0,00	PC	0,00	I	0,00	ECP	0,00	EC	0,00
	SPESE PER LA FORMAZIONE E L'AGGIORNAMENTO PROFESSIONALE DEL PERSONALE REGIONALE CON ATTIVITA' DIRETTE DELLA REGIONE O TRAMITE ISTITUTI ED UNIVERSITA' CONVENZIONATI.	CS	73.407,00	TP	73.407,00	FPV	0,00			TR	0,00
U0100310801	*Risorse Autonome*	RS	6.520,00	PR	5.220,00	R	0,00			EP	1.300,00
		CP	144.375,50	PC	93.635,50	I	136.175,50	ECP	8.200,00	EC	42.540,00
	SPESE PER LA FORMAZIONE E L'AGGIORNAMENTO PROFESSIONALE DEL PERSONALE REGIONALE CON ATTIVITA' DIRETTE DELLA REGIONE O TRAMITE ISTITUTI ED UNIVERSITA' CONVENZIONATI.	CS	150.895,50	TP	98.855,50	FPV	0,00			TR	43.840,00

MISSIONE, PROGRAMMA, TITOLO, CAPITOLO	DENOMINAZIONE	RESIDUI PASSIVI AL 1/1/2016 (RS)		PAGAMENTI IN C/RESIDUI (PR)		RIACCERTAMENTO RESIDUI (R)(1)				RESIDUI PASSIVI DA ESERCIZI PRECEDENTI (EP=RS-PR+R)	
		PREVISIONI DEFINITIVE DI COMPETENZA (CP)		PAGAMENTI IN C/ COMPETENZA (PC)		IMPEGNI (I)(2)		ECONOMIE DI COMPETENZA (ECP=CP-I-FPV)		RESIDUI PASSIVI DA ESERCIZIO DI COMPETENZA (EC=I-PC)	
		PREVISIONI DEFINITIVE DI CASSA (CS)		TOTALE PAGAMENTI (TP=PR +PC)		FONDO PLURIENNALE VINCOLATO (FPV) (3)				TOTALE RESIDUI PASSIVI DA RIPORTARE (TR=EP+EC)	
U0100311000	*Risorse Autonome*	RS	26.039,38	PR	0,00	R	0,00			EP	26.039,38
		CP	0,00	PC	0,00	I	0,00	ECP	0,00	EC	0,00
	SPESE PER LA STIPULA DELLA POLIZZA ASSICURATIVA IN FAVORE DEI DIPENDENTI AUTORIZZATI A SERVIZI,IN OCCASIONE DI MISSIONI O PER ADEMPIMENTI DI SERVIZIO FUORI DALL'UFFICIO,DEL PROPRIO MEZZO DI TRASPORTO (ART.23 DELLA LEGGE REGIONALE 5.5.90,N.30)(SPESE OBBLIGATORIE).	CS	26.039,38	TP	0,00	FPV	0,00			TR	26.039,38
U0100311001	*Risorse Autonome*	RS	42.250,00	PR	0,00	R	0,00			EP	42.250,00
		CP	80.000,00	PC	37.750,00	I	37.750,00	ECP	42.250,00	EC	0,00
	SPESE PER LA STIPULA DELLA POLIZZA ASSICURATIVA IN FAVORE DEI DIPENDENTI AUTORIZZATI A SERVIZI,IN OCCASIONE DI MISSIONI O PER ADEMPIMENTI DI SERVIZIO FUORI DALL'UFFICIO,DEL PROPRIO MEZZO DI TRASPORTO (ART.23 DELLA LEGGE REGIONALE 5.5.90,N.30)(SPESE OBBLIGATORIE).	CS	122.250,00	TP	37.750,00	FPV	0,00			TR	42.250,00
U0100311200	*Risorse Autonome*	RS	44.181,04	PR	0,00	R	0,00			EP	44.181,04
		CP	0,00	PC	0,00	I	0,00	ECP	0,00	EC	0,00
	SPESE PER COMPETENZE ARRETRATE DOVUTE AL PERSONALE ADDETTO AI SERVIZI DELLA REGIONE,PER EFFETTO DELL'INQUADRAMENTO NEL RUOLO UNICO REGIONALE O CONSEGUENZIALI AD ATTI DI TRANSAZIONE, NONCHE' SPESE PER CONTRIBUTI ARRETRATI DOVUTI PER PREVIDENZA E ASSISTENZA ED ASSICURAZIONE.	CS	44.181,04	TP	0,00	FPV	0,00			TR	44.181,04
U0100311201	*Risorse Autonome*	RS	75.500,00	PR	0,00	R	0,00			EP	75.500,00
		CP	67.950,00	PC	41.672,96	I	41.672,96	ECP	26.277,04	EC	0,00
	SPESE PER COMPETENZE ARRETRATE DOVUTE AL PERSONALE ADDETTO AI SERVIZI DELLA REGIONE,PER EFFETTO DELL'INQUADRAMENTO NEL RUOLO UNICO REGIONALE O CONSEGUENZIALI AD ATTI DI TRANSAZIONE, NONCHE' SPESE PER CONTRIBUTI ARRETRATI DOVUTI PER PREVIDENZA E ASSISTENZA ED ASSICURAZIONE	CS	143.450,00	TP	41.672,96	FPV	0,00			TR	75.500,00
U0100311203	*Risorse Autonome*	RS	18.900,00	PR	0,00	R	0,00			EP	18.900,00
		CP	17.010,00	PC	0,00	I	0,00	ECP	17.010,00	EC	0,00
	SPESE PER COMPETENZE ARRETRATE DOVUTE AL PERSONALE ADDETTO AI SERVIZI DELLA REGIONE,PER EFFETTO DELL'INQUADRAMENTO NEL RUOLO UNICO REGIONALE O CONSEGUENZIALI AD ATTI DI TRANSAZIONE, NONCHE' SPESE PER CONTRIBUTI ARRETRATI DOVUTI PER PREVIDENZA E ASSISTENZA ED ASSICURAZIONE - CONTRIBUTI SOCIALI EFFETTIVI A CARICO DELL'ENTE	CS	35.910,00	TP	0,00	FPV	0,00			TR	18.900,00
U0100311600	*Risorse Autonome*	RS	419.752,88	PR	0,00	R	0,00			EP	419.752,88
		CP	0,00	PC	0,00	I	0,00	ECP	0,00	EC	0,00
	SPESE PER L'ISTITUZIONE E LA GESTIONE DELLA MENSA PER I DIPENDENTI REGIONALI (ART.41 DELLA LEGGE REGIONALE 22.11.84, N.34 - SPESE OBBLIGATORIE).	CS	419.752,88	TP	0,00	FPV	0,00			TR	419.752,88
U0100311601	*Risorse Autonome*	RS	342.286,79	PR	321.656,70	R	0,00			EP	20.630,09
		CP	1.534.000,00	PC	1.138.263,18	I	1.251.808,60	ECP	282.191,40	EC	113.545,42
	SPESE PER L'ISTITUZIONE E LA GESTIONE DELLA MENSA PER I DIPENDENTI REGIONALI (ART.41 DELLA LEGGE REGIONALE 22.11.84, N.34 - SPESE OBBLIGATORIE).	CS	1.876.286,79	TP	1.459.919,88	FPV	0,00			TR	134.175,51
U0100311900	*Risorse Autonome*	RS	998.843,29	PR	975.677,66	R	0,00			EP	23.165,63
		CP	0,00	PC	0,00	I	0,00	ECP	0,00	EC	0,00
	FONDO PER IL MIGLIORAMENTO DELL'EFFICIENZA DEI SERVIZI, COMPRESO IL PAGAMENTO DEI CONTRIBUTI PREVIDENZIALI A CARICO DELL'ENTE (ART.5 DELLA LEGGE REGIONALE 5.5.90, N.30).	CS	998.843,29	TP	975.677,66	FPV	0,00			TR	23.165,63
U0100311901	*Risorse Autonome*	RS	5.107.394,79	PR	1.200.926,78	R	0,00			EP	3.906.468,01
		CP	10.805.474,72	PC	4.283.223,60	I	10.805.474,72	ECP	0,00	EC	6.522.251,12
	FONDO PER IL MIGLIORAMENTO DELL'EFFICIENZA DEI SERVIZI (ART.5 DELLA LEGGE REGIONALE 5.5.90, N.30).	CS	15.912.869,51	TP	5.484.150,38	FPV	0,00			TR	10.428.719,13
U0100311902	*Risorse Autonome*	RS	610.660,44	PR	156.014,47	R	0,00			EP	454.645,97
		CP	1.619.276,28	PC	505.718,45	I	1.619.276,28	ECP	0,00	EC	1.113.557,83
	FONDO PER IL MIGLIORAMENTO DELL'EFFICIENZA DEI SERVIZI - CONTRIBUTI SOCIALI EFFETTIVI A CARICO DELL'ENTE (ART.5 DELLA LEGGE REGIONALE 5.5.90, N.30).	CS	2.229.936,72	TP	661.732,92	FPV	0,00			TR	1.568.203,80
U0100312300	*Risorse Autonome*	RS	33.575,99	PR	18.280,15	R	0,00			EP	15.295,84
		CP	0,00	PC	0,00	I	0,00	ECP	0,00	EC	0,00
	SPESE PER IL PERSONALE ADDETTO AI SERVIZI SOCIO-PSICO-PEDAGOGICI (LEGGI REGIONALI 5.5.1990, N. 57, 24.1.1997, N. 2 E 5.12.2003, N.23)(SPESE OBBLIGATORIE).	CS	33.575,99	TP	18.280,15	FPV	0,00			TR	15.295,84
U0100312301	*Risorse Autonome*	RS	0,00	PR	0,00	R	0,00			EP	0,00
		CP	830.527,20	PC	774.450,51	I	774.450,51	ECP	56.076,69	EC	0,00
	SPESE PER IL PERSONALE ADDETTO AI SERVIZI SOCIO-PSICO-PEDAGOGICI (LEGGI REGIONALI 5.5.1990, N. 57, 24.1.1997, N. 2 E 5.12.2003, N.23)(SPESE OBBLIGATORIE).	CS	830.527,20	TP	774.450,51	FPV	0,00			TR	0,00

MISSIONE, PROGRAMMA, TITOLO, CAPITOLO	DENOMINAZIONE	RESIDUI PASSIVI AL 1/1/2016 (RS)		PAGAMENTI IN C/RESIDUI (PR)		RIACCERTAMENTO RESIDUI (R)(1)				RESIDUI PASSIVI DA ESERCIZI PRECEDENTI (EP=RS-PR+R)	
		PREVISIONI DEFINITIVE DI COMPETENZA (CP)		PAGAMENTI IN C/ COMPETENZA (PC)		IMPEGNI (I)(2)		ECONOMIE DI COMPETENZA (ECP=CP-I-FPV)		RESIDUI PASSIVI DA ESERCIZIO DI COMPETENZA (EC=I-PC)	
		PREVISIONI DEFINITIVE DI CASSA (CS)		TOTALE PAGAMENTI (TP=PR +PC)		FONDO PLURIENNALE VINCOLATO (FPV) (3)				TOTALE RESIDUI PASSIVI DA RIPORTARE (TR=EP+EC)	
U0100312303	*Risorse Autonome*	RS	90.025,53	PR	39.234,64	R	0,00			EP	50.790,89
		CP	304.072,80	PC	185.795,59	I	218.695,20	ECP	85.377,60	EC	32.899,61
	SPESE PER IL PERSONALE ADDETTO AI SERVIZI SOCIO-PSICO-PEDAGOGICI - CONTRIBUTI SOCIALI EFFETTIVI A CARICO DELL'ENTE - (LEGGI REGIONALI 5.5.1990, N. 57, 24.1.1997, N. 2 E 5.12.2003, N.23)(SPESE OBBLIGATORIE).	CS	394.098,33	TP	225.030,23	FPV	0,00			TR	83.690,50
U0100312500	*Risorse Autonome*	RS	2.151.824,17	PR	981.014,79	R	0,00			EP	1.170.809,38
		CP	0,00	PC	0,00	I	0,00	ECP	0,00	EC	0,00
	SPESE PER IL RIMBORSO AGLI ENTI DI PROVENIENZA DEGLI STIPENDI DOVUTI AL PERSONALE COMANDATO PRESSO LA REGIONE.	CS	2.151.824,17	TP	981.014,79	FPV	0,00			TR	1.170.809,38
U0100312501	*Risorse Autonome*	RS	200.000,00	PR	130.922,97	R	0,00			EP	69.077,03
		CP	200.000,00	PC	10.857,35	I	169.878,32	ECP	0,00	EC	159.020,97
	SPESE PER IL RIMBORSO AGLI ENTI DI PROVENIENZA DEGLI STIPENDI DOVUTI AL PERSONALE COMANDATO PRESSO LA REGIONE.	CS	400.000,00	TP	141.780,32	FPV	30.121,68			TR	228.098,00
U1101010716	*Risorse Autonome*	RS	0,00	PR	0,00	R	0,00			EP	0,00
		CP	250.000,00	PC	0,00	I	250.000,00	ECP	0,00	EC	250.000,00
	FONDO RISCHI PER LA COPERTURA DI PASSIVITA' POTENZIALI E PER DEBITI NEI CONFRONTI DI TERZI DERIVANTI DA ATTIVITA' DEL CONSIGLIO REGIONALE (ART 9,COMMA 4, DELLA LEGGE REGIONALE 30/12/15 N.32)	CS	250.000,00	TP	0,00	FPV	0,00			TR	250.000,00
U1201012300	*Risorse Autonome*	RS	1.893.343,59	PR	892.429,35	R	0,00			EP	1.000.914,24
		CP	0,00	PC	0,00	I	0,00	ECP	0,00	EC	0,00
	FONDO PER LA RETRIBUZIONE DI RISULTATO DEI DIRIGENTI REGIONALI, IVI COMPRESE LE SPESE PER IL PAGAMENTO DEI CONTRIBUTI PREVIDENZIALI POSTI A CARICO DELLA REGIONE.	CS	1.893.343,59	TP	892.429,35	FPV	0,00			TR	1.000.914,24
U1201012301	*Risorse Vincolate (Capitolo: E3403002701)*	RS	2.872.000,00	PR	1.313.857,78	R	0,00			EP	1.558.142,22
		CP	2.879.921,18	PC	1.624.546,30	I	2.879.921,18	ECP	0,00	EC	1.255.374,88
	FONDO PER LA RETRIBUZIONE DI RISULTATO DEI DIRIGENTI REGIONALI, IVI COMPRESE LE SPESE PER IL PAGAMENTO DEI CONTRIBUTI PREVIDENZIALI POSTI A CARICO DELLA REGIONE.	CS	5.751.921,18	TP	2.938.404,08	FPV	0,00			TR	2.813.517,10
	NOTA: *LE QUOTE SONO RIFERITE AL TRIENNIO 2015-2017*										
U1201012302	*Risorse Autonome*	RS	718.000,00	PR	311.757,01	R	0,00			EP	406.242,99
		CP	718.000,00	PC	399.654,60	I	718.000,00	ECP	0,00	EC	318.345,40
	FONDO PER LA RETRIBUZIONE DI RISULTATO DEI DIRIGENTI REGIONALI, SPESE PER IL PAGAMENTO DEI CONTRIBUTI PREVIDENZIALI POSTI A CARICO DELLA REGIONE.	CS	1.436.000,00	TP	711.411,61	FPV	0,00			TR	724.588,39
U1201012400	*Risorse Autonome*	RS	11.786,51	PR	0,00	R	0,00			EP	11.786,51
		CP	0,00	PC	0,00	I	0,00	ECP	0,00	EC	0,00
	SPESE PER IL TRATTAMENTO ECONOMICO E PREVIDENZIALE DEI RESPONSABILI DELLE SEGRETERIE TECNICO-OPERATIVE DEGLI ENTI DI AMBITO, PARAMETRATO A QUELLO DEI DIRIGENTI GENERALI DELLA REGIONE (ART.41, COMMA 4, DELLA LEGGE REGIONALE 3.10.97, N.10 - ART.9, COMMI 7 E 8, DELLA LEGGE REGIONALE 10.12.2001, N.36 - ART. 47, COMMA 3, DELLA LEGGE REGIONALE 29.12.2010, N. 34).	CS	11.786,51	TP	0,00	FPV	0,00			TR	11.786,51
U1201013201	*Risorse Autonome*	RS	0,00	PR	0,00	R	0,00			EP	0,00
		CP	967.849,27	PC	840.099,16	I	967.849,27	ECP	0,00	EC	127.750,11
	SPESE PER IL PERSONALE CHE USUFRUISCE DEI BENEFICI DERIVANTI DALLA RISOLUZIONE ANTICIPATA DEL RAPPORTO DI LAVORO AI SENSI DELL'ART.13 DELLA LEGGE REGIONALE 29 DICEMBRE 2010, N.34 - retribuzioni (SPESE OBBLIGATORIE).	CS	967.849,27	TP	840.099,16	FPV	0,00			TR	127.750,11
U1201013401	*Risorse Autonome*	RS	20.000,00	PR	20.000,00	R	0,00			EP	0,00
		CP	20.000,00	PC	20.000,00	I	20.000,00	ECP	0,00	EC	0,00
	SPESE PER LA STIPULA DI APPOSITA CONVENZIONE CON L'ASSOCIAZIONE DIPENDENTI ENTE REGIONE (ADER) (ART. 3, COMMA 26 DELLA LEGGE REGIONALE 13 GIUGNO 2008, N. 15).	CS	40.000,00	TP	40.000,00	FPV	0,00			TR	0,00
U1201013701	*Risorse Autonome*	RS	0,00	PR	0,00	R	0,00			EP	0,00
		CP	5.150.400,00	PC	5.150.400,00	I	5.150.400,00	ECP	0,00	EC	0,00
	SPESE PER L'ATTUAZIONE DEL PIANO DI STABILIZZAZIONE DEI LAVORATORI SOCIALMENTE UTILI E DI PUBBLICA UTILITA' AI SENSI DELL'ARTICOLO 20, COMMI 1 E 2, DELLA LEGGE REGIONALE 11 MAGGIO 2007, N. 9 E ART. 15, COMMA 1 DELLA LEGGE REGIONALE 26 FEBBRAIO 2010, N. 8 (SPESE OBBLIGATORIE).	CS	5.150.400,00	TP	5.150.400,00	FPV	0,00			TR	0,00
U1201013702	*Risorse Autonome*	RS	0,00	PR	0,00	R	0,00			EP	0,00
		CP	1.162.600,00	PC	1.162.600,00	I	1.162.600,00	ECP	0,00	EC	0,00
	SPESE PER L'ATTUAZIONE DEL PIANO DI STABILIZZAZIONE DEI LAVORATORI SOCIALMENTE UTILI E DI PUBBLICA UTILITA' AI SENSI DELL'ARTICOLO 20, COMMI 1 E 2, DELLA LEGGE REGIONALE 11 MAGGIO 2007, N. 9 E ART. 15, COMMA 1 DELLA LEGGE REGIONALE 26 FEBBRAIO 2010, N. 8 - CONTRIBUTI SOCIALI EFFETTIVI A CARICO DELL'ENTE (SPESE OBBLIGATORIE)	CS	1.162.600,00	TP	1.162.600,00	FPV	0,00			TR	0,00

MISSIONE, PROGRAMMA, TITOLO, CAPITOLO	DENOMINAZIONE	RESIDUI PASSIVI AL 1/1/2016 (RS)		PAGAMENTI IN C/RESIDUI (PR)		RIACCERTAMENTO RESIDUI (R)(1)				RESIDUI PASSIVI DA ESERCIZI PRECEDENTI (EP=RS-PR+R)	
		PREVISIONI DEFINITIVE DI COMPETENZA (CP)		PAGAMENTI IN C/ COMPETENZA (PC)		IMPEGNI (I)(2)		ECONOMIE DI COMPETENZA (ECP=CP-I-FPV)		RESIDUI PASSIVI DA ESERCIZIO DI COMPETENZA (EC=I-PC)	
		PREVISIONI DEFINITIVE DI CASSA (CS)		TOTALE PAGAMENTI (TP=PR +PC)		FONDO PLURIENNALE VINCOLATO (FPV) (3)				TOTALE RESIDUI PASSIVI DA RIPORTARE (TR=EP+EC)	
U1201014101	*Risorse Autonome*	RS	1.183.149,70	PR	878.163,79	R	0,00			EP	304.985,91
		CP	6.354.242,72	PC	4.269.275,40	I	6.354.242,72	ECP	0,00	EC	2.084.967,32
	SPESE PER IL PAGAMENTO DELL'IRAP A VALERE SULLE SPESE PER IL PERSONALE REGIONALE (SPESE OBBLIGATORIE)	CS	7.537.392,42	TP	5.147.439,19	FPV	0,00			TR	2.389.953,23
U1201014201	*Risorse Vincolate (Capitolo: E3403002701)*	RS	0,00	PR	0,00	R	0,00			EP	0,00
		CP	316.331,25	PC	151.450,01	I	269.554,27	ECP	46.776,98	EC	118.104,26
	SOMME DA EROGARSI A TITOLO DI EMOLUMENTI PER IL PERSONALE REGIONALE PER INCARICHI SVOLTI PRESSO ENTI DIVERSI.	CS	316.331,25	TP	151.450,01	FPV	0,00			TR	118.104,26
U1201014202	*Risorse Vincolate (Capitolo: E3403002701)*	RS	2.732,86	PR	2.732,86	R	0,00			EP	0,00
		CP	53.947,38	PC	25.779,56	I	53.744,75	ECP	202,63	EC	27.965,19
	SOMME DA EROGARSI A TITOLO DI ONERI CONTRIBUTIVI PER IL PERSONALE REGIONALE PER INCARICHI SVOLTI PRESSO ENTI DIVERSI.	CS	56.680,24	TP	28.512,42	FPV	0,00			TR	27.965,19
U1201014203	*Risorse Vincolate (Capitolo: E3403002701)*	RS	972,22	PR	972,22	R	0,00			EP	0,00
		CP	23.063,84	PC	10.110,16	I	22.894,99	ECP	168,85	EC	12.784,83
	SOMME DA EROGARSI AL PERSONALE REGIONALE PER INCARICHI SVOLTI PRESSO ENTI DIVERSI - IRAP.	CS	24.036,06	TP	11.082,38	FPV	0,00			TR	12.784,83
U1201014400	*Risorse Autonome*	RS	32.533,12	PR	0,00	R	0,00			EP	32.533,12
		CP	0,00	PC	0,00	I	0,00	ECP	0,00	EC	0,00
	SPESE PER LE COMPETENZE FISSE DEL PERSONALE REGIONALE A TEMPO DETERMINATO, IVI COMPRESE QUELLE PER IL PAGAMENTO DEI CONTRIBUTI PREVIDENZIALI POSTI A CARICO DELLA REGIONE (SPESE OBBLIGATORIE)	CS	32.533,12	TP	0,00	FPV	0,00			TR	32.533,12
U1201014801	*Risorse Autonome*	RS	606.907,71	PR	606.907,71	R	0,00			EP	0,00
		CP	13.764.483,62	PC	11.468.063,30	I	13.764.483,62	ECP	0,00	EC	2.296.420,32
	SPESE PER COMPETENZE FISSE E CONTRIBUTIVE DEL PERSONALE DI RUOLO TRANSITATO DALLE AMMINISTRAZIONI PROVINCIALI AI SENSI DELLA LEGGE 7 APRILE 2014, N. 56 E DELLA LEGGE REGIONALE 22 GIUGNO 2015, N.14 (SPESE OBBLIGATORIE)	CS	14.371.391,33	TP	12.074.971,01	FPV	0,00			TR	2.296.420,32
U1201014901	*Risorse Autonome*	RS	367.697,21	PR	367.697,21	R	0,00			EP	0,00
		CP	4.324.324,20	PC	2.785.329,42	I	4.324.324,20	ECP	0,00	EC	1.538.994,78
	SPESE PER IL PAGAMENTO DEI CONTRIBUTI PREVIDENZIALI ED ASSISTENZIALI POSTI A CARICO DELLA REGIONE PER IL PERSONALE DI RUOLO TRANSITATO DALLE AMMINISTRAZIONI PROVINCIALI AI SENSI DELLA LEGGE 7 APRILE 2014, N. 56 E DELLA LEGGE REGIONALE 22 GIUGNO 2015, N.14 (SPESE OBBLIGATORIE)	CS	4.692.021,41	TP	3.153.026,63	FPV	0,00			TR	1.538.994,78
U1201015001	*Risorse Autonome*	RS	114.391,66	PR	114.391,66	R	0,00			EP	0,00
		CP	1.223.745,19	PC	866.999,38	I	1.223.745,19	ECP	0,00	EC	356.745,81
	SPESE PER IL PAGAMENTO DELL'IRAP PER IL PERSONALE DI RUOLO TRANSITATO DALLE AMMINISTRAZIONI PROVINCIALI AI SENSI DELLA LEGGE 7 APRILE 2014, N. 56 E DELLA LEGGE REGIONALE 22 GIUGNO 2015, N.14 (SPESE OBBLIGATORIE)	CS	1.338.136,85	TP	981.391,04	FPV	0,00			TR	356.745,81
U1201015201	*Risorse Autonome*	RS	32.748,65	PR	0,00	R	0,00			EP	32.748,65
		CP	29.263,18	PC	0,00	I	19.439,15	ECP	9.824,03	EC	19.439,15
	SPESE PER IL PAGAMENTO DI DEBITI FUORI BILANCIO - RICONOSCIMENTO 13^ MENSILITA' SU INDENNITA' DI ESODO (ART. 73, COMMA 1, LETTERA A) DEL D.LGS. 118/2011)	CS	62.011,83	TP	0,00	FPV	0,00			TR	52.187,80
U1201015301	*Risorse Autonome*	RS	657.167,46	PR	657.167,46	R	0,00			EP	0,00
		CP	1.140.061,82	PC	441.583,66	I	1.056.076,22	ECP	83.985,60	EC	614.492,56
	SPESE PER IL PAGAMENTO DI DEBITI FUORI BILANCIO - DIFFERENZE RETRIBUTIVE PERSONALE REGIONALE (ART. 73, COMMA 1, LETTERA A) DEL D.LGS. 118/2011)	CS	1.797.229,28	TP	1.098.751,12	FPV	0,00			TR	614.492,56
U1201015302	*Risorse Autonome*	RS	0,00	PR	0,00	R	0,00			EP	0,00
		CP	104.553,32	PC	104.341,88	I	104.553,32	ECP	0,00	EC	211,44
	SPESE PER IL PAGAMENTO DI DEBITI FUORI BILANCIO - DIFFERENZE RETRIBUTIVE PERSONALE REGIONALE - CONTRIBUTI SOCIALI A CARICO DELL'ENTE (ART. 73, COMMA 1, LETTERA A) DEL D.LGS. 118/2011)	CS	104.553,32	TP	104.341,88	FPV	0,00			TR	211,44
U1201015303	*Risorse Autonome*	RS	0,00	PR	0,00	R	0,00			EP	0,00
		CP	33.328,28	PC	33.328,28	I	33.328,28	ECP	0,00	EC	0,00
	SPESE PER IL PAGAMENTO DI DEBITI FUORI BILANCIO - DIFFERENZE RETRIBUTIVE PERSONALE REGIONALE - IRAP (ART. 73, COMMA 1, LETTERA A) DEL D.LGS. 118/2011)	CS	33.328,28	TP	33.328,28	FPV	0,00			TR	0,00
U1201015401	*Risorse Autonome*	RS	48.687,08	PR	37.188,05	R	0,00			EP	11.499,03
		CP	0,00	PC	0,00	I	0,00	ECP	0,00	EC	0,00
	SPESE PER IL PAGAMENTO DI DEBITI FUORI BILANCIO - INDENNITA' DI MISSIONE PER IL PERSONALE REGIONALE (ART. 73, COMMA 1, LETTERA A) DEL D.LGS N. 118/2011)	CS	48.687,08	TP	37.188,05	FPV	0,00			TR	11.499,03

MISSIONE, PROGRAMMA, TITOLO, CAPITOLO	DENOMINAZIONE	RESIDUI PASSIVI AL 1/1/2016 (RS)		PAGAMENTI IN C/RESIDUI (PR)		RIACCERTAMENTO RESIDUI (R)(1)				RESIDUI PASSIVI DA ESERCIZI PRECEDENTI (EP=RS-PR+R)	
		PREVISIONI DEFINITIVE DI COMPETENZA (CP)		PAGAMENTI IN C/ COMPETENZA (PC)		IMPEGNI (I)(2)		ECONOMIE DI COMPETENZA (ECP=CP-I-FPV)		RESIDUI PASSIVI DA ESERCIZIO DI COMPETENZA (EC=I-PC)	
		PREVISIONI DEFINITIVE DI CASSA (CS)		TOTALE PAGAMENTI (TP=PR +PC)		FONDO PLURIENNALE VINCOLATO (FPV) (3)				TOTALE RESIDUI PASSIVI DA RIPORTARE (TR=EP+EC)	
U1201016101	*Risorse Autonome*	RS	0,00	PR	0,00	R	0,00			EP	0,00
		CP	885.448,50	PC	885.448,50	I	885.448,50	ECP	0,00	EC	0,00
	SPESE PER GARANTIRE LA COPERTURA FINANZIARIA NONCHÉ LA DEFINITIVA REGOLARIZZAZIONE CONTABILE DEI PAGAMENTI EFFETTUATI DAL TESORIERE REGIONALE, A SEGUITO DI ATTI GIUDIZIALI DI PIGNORAMENTO RIGUARDANTI SPESE DI PARTE CORRENTE DI COMPETENZA DEL DIPARTIMENTO PERSONALE - SPESE PER IL PERSONALE	CS	885.448,50	TP	885.448,50	FPV	0,00			TR	0,00
U1201016104	*Risorse Autonome*	RS	0,00	PR	0,00	R	0,00			EP	0,00
		CP	1.036,00	PC	1.036,00	I	1.036,00	ECP	0,00	EC	0,00
	SPESE PER GARANTIRE LA COPERTURA FINANZIARIA NONCHÉ LA DEFINITIVA REGOLARIZZAZIONE CONTABILE DEI PAGAMENTI EFFETTUATI DAL TESORIERE REGIONALE, A SEGUITO DI ATTI GIUDIZIALI DI PIGNORAMENTO RIGUARDANTI SPESE DI PARTE CORRENTE DI COMPETENZA DEL DIPARTIMENTO PERSONALE - SPESE PER RISARCIMENTO DANNI	CS	1.036,00	TP	1.036,00	FPV	0,00			TR	0,00
U1202011004	*Risorse Vincolate (Capitolo: E2119000201)*	RS	13.186,00	PR	5.559,00	R	0,00			EP	7.627,00
		CP	0,00	PC	0,00	I	0,00	ECP	0,00	EC	0,00
	SPESE PER IL CONSOLIDAMENTO DELLA RETE DEI NUCLEI REGIONALI "CONTI PUBBLICI TERRITORIALI" (DELIBERAZIONE CIPE DEL 3.5.2002, N. 36) - SPESE CONCERNENTI IL PERSONALE PER COMPETENZE E INDENNITA' ACCESSORIE ED ALTRI ONERI - SERVIZI PER TRASFERTA	CS	13.186,00	TP	5.559,00	FPV	0,00			TR	7.627,00
U1204100601	*Risorse Autonome*	RS	6.479,00	PR	6.479,00	R	0,00			EP	0,00
		CP	6.474,90	PC	0,00	I	0,00	ECP	6.474,90	EC	0,00
	CONTRIBUTO DOVUTO ALL'ARAN PER LO SVOLGIMENTO DELLA PROPRIA ATTIVITA'(ART.46, COMMI 8 E 9, DEL DECRETO LEGISLATIVO 30 MARZO 2001, N. 165).	CS	12.953,90	TP	6.479,00	FPV	0,00			TR	0,00
TOTALE TITOLO 1	**Spese correnti**	**RS**	**23.508.866,59**	**PR**	**12.712.689,98**	**R**	**-5,60**			**EP**	**10.796.171,01**
		CP	**122.989.261,15**	**PC**	**97.688.911,75**	**I**	**121.673.730,25**	**ECP**	**797.751,74**	**EC**	**23.984.818,50**
		CS	**146.264.127,74**	**TP**	**110.401.601,73**	**FPV**	**517.779,16**			**TR**	**34.780.989,51**
TOTALE PROGRAMMA 10	***Risorse umane***	**RS**	**23.508.866,59**	**PR**	**12.712.689,98**	**R**	**-5,60**			**EP**	**10.796.171,01**
		CP	**122.989.261,15**	**PC**	**97.688.911,75**	**I**	**121.673.730,25**	**ECP**	**797.751,74**	**EC**	**23.984.818,50**
		CS	**146.264.127,74**	**TP**	**110.401.601,73**	**FPV**	**517.779,16**			**TR**	**34.780.989,51**
0111 PROGRAMMA 11	**Altri servizi generali**										
TITOLO 1	**Spese correnti**										
U0100211401	*Risorse Autonome*	RS	90.731,73	PR	90.731,73	R	0,00			EP	0,00
		CP	208.728,67	PC	103.988,05	I	208.286,48	ECP	442,19	EC	104.298,43
	RIMBORSO A DIPENDENTI E AMMINISTRATORI REGIONALI DI SPESE LEGALI RELATIVE AI GIUDIZI PER RESPONSABILITA' CIVILE, PENALE ED AMMINISTRATIVA PROMOSSI NEI CONFRONTI DEI MEDESIMI IN CONSEGUENZA DI FATTI ED ATTI CONNESSI ALL'ESPLETAMENTO DEL SERVIZIO O ALL'ASSOLVIMENTO DI OBBLIGHI ISTITUZIONALI E CONCLUSI CON SENTENZA O PROVVEDIMENTO CHE ESCLUDA LA LORO RESPONSABILITA' (ART. 2, COMMI 4 E 5 LEGGE REGIONALE 22.9.98, N.10).	CS	299.460,40	TP	194.719,78	FPV	0,00			TR	104.298,43
U0100211402	*Risorse Autonome*	RS	3.000,00	PR	3.000,00	R	0,00			EP	0,00
		CP	0,00	PC	0,00	I	0,00	ECP	0,00	EC	0,00
	RIMBORSO A DIPENDENTI E AMMINISTRATORI REGIONALI DI SPESE LEGALI RELATIVE AI GIUDIZI PER RESPONSABILITA' CIVILE, PENALE ED AMMINISTRATIVA PROMOSSI NEI CONFRONTI DEI MEDESIMI IN CONSEGUENZA DI FATTI ED ATTI CONNESSI ALL'ESPLETAMENTO DEL SERVIZIO O ALL'ASSOLVIMENTO DI OBBLIGHI ISTITUZIONALI E CONCLUSI CON SENTENZA O PROVVEDIMENTO CHE ESCLUDA LA LORO RESPONSABILITA' (ART. 2, COMMI 4 E 5 LEGGE REGIONALE 22.9.98, N.10) - ALTRE SPESE PER IL PERSONALE	CS	3.000,00	TP	3.000,00	FPV	0,00			TR	0,00
U0101110300	*Risorse Autonome*	RS	7.819,03	PR	0,00	R	0,00			EP	7.819,03
		CP	0,00	PC	0,00	I	0,00	ECP	0,00	EC	0,00
	SPESE PER ATTI A DIFESA DEI DIRITTI DELLA REGIONE INERENTI AD INCARICHI AFFIDATI IN ANNI PRECEDENTI. (SPESE OBBLIGATORIE).	CS	7.819,03	TP	0,00	FPV	0,00			TR	7.819,03
U0101110301	*Risorse Autonome*	RS	165.190,71	PR	165.190,71	R	0,00			EP	0,00
		CP	868.636,01	PC	776.518,66	I	805.562,92	ECP	3.925,54	EC	29.044,26
	SPESE PER ATTI A DIFESA DEI DIRITTI DELLA REGIONE INERENTI AD INCARICHI AFFIDATI IN ANNI PRECEDENTI. (SPESE OBBLIGATORIE).	CS	1.033.826,72	TP	941.709,37	FPV	59.147,55			TR	29.044,26

MISSIONE, PROGRAMMA, TITOLO, CAPITOLO	DENOMINAZIONE	RESIDUI PASSIVI AL 1/1/2016 (RS)		PAGAMENTI IN C/RESIDUI (PR)		RIACCERTAMENTO RESIDUI (R)(1)				RESIDUI PASSIVI DA ESERCIZI PRECEDENTI (EP=RS-PR+R)	
		PREVISIONI DEFINITIVE DI COMPETENZA (CP)		PAGAMENTI IN C/ COMPETENZA (PC)		IMPEGNI (I)(2)		ECONOMIE DI COMPETENZA (ECP=CP-I-FPV)		RESIDUI PASSIVI DA ESERCIZIO DI COMPETENZA (EC=I-PC)	
		PREVISIONI DEFINITIVE DI CASSA (CS)		TOTALE PAGAMENTI (TP=PR +PC)		FONDO PLURIENNALE VINCOLATO (FPV) (3)				TOTALE RESIDUI PASSIVI DA RIPORTARE (TR=EP+EC)	
U0101110600	*Risorse Autonome*	RS	132.104,88	PR	0,00	R	0,00			EP	132.104,88
		CP	0,00	PC	0,00	I	0,00	ECP	0,00	EC	0,00
	IMPOSTE,SOVRIMPOSTE E TASSE (SPESE OBBLIGATORIE).	CS	132.104,88	TP	0,00	FPV	0,00			TR	132.104,88
U0101110601	*Risorse Autonome*	RS	202.448,78	PR	123.853,31	R	0,00			EP	78.595,47
		CP	300.000,00	PC	65.095,13	I	136.890,89	ECP	0,00	EC	71.795,76
	IMPOSTE,SOVRIMPOSTE E TASSE (SPESE OBBLIGATORIE).	CS	502.448,78	TP	188.948,44	FPV	163.109,11			TR	150.391,23
U1204040400	*Risorse Autonome*	RS	28.530,87	PR	0,00	R	0,00			EP	28.530,87
		CP	0,00	PC	0,00	I	0,00	ECP	0,00	EC	0,00
	SPESE A CARICO DEL BILANCIO REGIONALE PER COMPETENZE PROFESSIONALI SPETTANTI AGLI AVVOCATI REGIONALI IN SERVIZIO PRESSO L'AVVOCATURA REGIONALE NELL'IPOTESI DI DEFINIZIONE FAVOREVOLE DELLE CONTROVERSIE SENZA CONDANNA AL PAGAMENTO DELLE SPESE DI GIUSTIZIA (ART.27 DEL C.C.N.L. - COMPARTO REGIONI ED AUTONOMIE LOCALI DEL 14.09.2000 - ART.3 LEGGE REGIONALE 10.10.2002, N.39). (SPESE OBBLIGATORIE).	CS	28.530,87	TP	0,00	FPV	0,00			TR	28.530,87
U1204040401	*Risorse Autonome*	RS	225.697,45	PR	225.697,45	R	0,00			EP	0,00
		CP	631.484,78	PC	532.491,71	I	631.484,78	ECP	0,00	EC	98.993,07
	SPESE A CARICO DEL BILANCIO REGIONALE PER COMPETENZE PROFESSIONALI SPETTANTI AGLI AVVOCATI REGIONALI IN SERVIZIO PRESSO L'AVVOCATURA REGIONALE NELL'IPOTESI DI DEFINIZIONE FAVOREVOLE DELLE CONTROVERSIE SENZA CONDANNA AL PAGAMENTO DELLE SPESE DI GIUSTIZIA - RETRIBUZIONI (ART.27 DEL C.C.N.L. - COMPARTO REGIONI ED AUTONOMIE LOCALI DEL 14.09.2000 - ART.3 LEGGE REGIONALE 10.10.2002, N.39). (SPESE OBBLIGATORIE).	CS	857.182,23	TP	758.189,16	FPV	0,00			TR	98.993,07
U1204040403	*Risorse Autonome*	RS	93.663,06	PR	53.926,07	R	0,00			EP	39.736,99
		CP	197.235,41	PC	85.483,96	I	197.235,41	ECP	0,00	EC	111.751,45
	SPESE A CARICO DEL BILANCIO REGIONALE PER COMPETENZE PROFESSIONALI SPETTANTI AGLI AVVOCATI REGIONALI IN SERVIZIO PRESSO L'AVVOCATURA REGIONALE NELL'IPOTESI DI DEFINIZIONE FAVOREVOLE DELLE CONTROVERSIE SENZA CONDANNA AL PAGAMENTO DELLE SPESE DI GIUSTIZIA - CONTRIBUTI SOCIALI EFFETTIVI A CARICO DELL'ENTE - (ART.27 DEL C.C.N.L. - COMPARTO REGIONI ED AUTONOMIE LOCALI DEL 14.09.2000 - ART.3 LEGGE REGIONALE 10.10.2002, N.39). (SPESE OBBLIGATORIE).	CS	290.898,47	TP	139.410,03	FPV	0,00			TR	151.488,44
U1204040600	*Risorse Autonome*	RS	257.767,69	PR	0,00	R	-3.071,42			EP	254.696,27
		CP	0,00	PC	0,00	I	0,00	ECP	0,00	EC	0,00
	SPESE DI GIUSTIZIA A CARICO DEL BILANCIO REGIONALE A SEGUITO DI PROVVEDIMENTI GIURISDIZIONALI, LODI ARBITRALI O ACCORDI TRANSATIVI, IVI COMPRESE LE SPESE ACCESSORIE (SPESE OBBLIGATORIE).	CS	257.767,69	TP	0,00	FPV	0,00			TR	254.696,27
U1204040601	*Risorse Autonome*	RS	102.164,11	PR	93.336,37	R	-1.281,91			EP	7.545,83
		CP	845.114,24	PC	680.057,47	I	799.474,01	ECP	23.861,91	EC	119.416,54
	SPESE DI GIUSTIZIA A CARICO DEL BILANCIO REGIONALE A SEGUITO DI PROVVEDIMENTI GIURISDIZIONALI, LODI ARBITRALI O ACCORDI TRANSATIVI, IVI COMPRESE LE SPESE ACCESSORIE (SPESE OBBLIGATORIE).	CS	947.278,35	TP	773.393,84	FPV	21.778,32			TR	126.962,37
U1204040602	*Risorse Autonome*	RS	8.070,79	PR	8.070,79	R	0,00			EP	0,00
		CP	100.037,99	PC	8.829,04	I	43.216,81	ECP	56.821,18	EC	34.387,77
	SPESE DI GIUSTIZIA A CARICO DEL BILANCIO REGIONALE A SEGUITO DI PROVVEDIMENTI GIURISDIZIONALI, LODI ARBITRALI O ACCORDI TRANSATIVI, IVI COMPRESE LE SPESE ACCESSORIE - SERVIZI AMMINISTRATIVI (SPESE OBBLIGATORIE).	CS	108.108,78	TP	16.899,83	FPV	0,00			TR	34.387,77
U1204040603	*Risorse Autonome*	RS	1.643,87	PR	0,00	R	-1.643,87			EP	0,00
		CP	13.317,93	PC	0,00	I	13.317,93	ECP	0,00	EC	13.317,93
	SPESE DI GIUSTIZIA A CARICO DEL BILANCIO REGIONALE A SEGUITO DI PROVVEDIMENTI GIURISDIZIONALI, LODI ARBITRALI O ACCORDI TRANSATIVI, IVI COMPRESE LE SPESE ACCESSORIE - ALTRI SERVIZI (SPESE OBBLIGATORIE).	CS	14.961,80	TP	0,00	FPV	0,00			TR	13.317,93
U1204040701	*Risorse Autonome*	RS	0,00	PR	0,00	R	0,00			EP	0,00
		CP	849.373,10	PC	14.731,54	I	34.694,40	ECP	130.751,88	EC	19.962,86
	SPESE PER NUOVI INCARICHI AFFIDATI IN DIFESA DELLA REGIONE (SPESE OBBLIGATORIE)	CS	849.373,10	TP	14.731,54	FPV	683.926,82			TR	19.962,86
U1204041201	*Risorse Autonome*	RS	72.020,86	PR	68.062,20	R	-3.958,66			EP	0,00
		CP	0,00	PC	0,00	I	0,00	ECP	0,00	EC	0,00
	SPESE PER IL PAGAMENTO DI DEBITI FUORI BILANCIO - RIMBORSO SPESE LEGALI A FAVORE DI AMMINISTRATORI E DIPENDENTI REGIONALI (ART. 73, COMMA 1, LETT. A) DEL D.LGS. N. 118/2011)	CS	72.020,86	TP	68.062,20	FPV	0,00			TR	0,00
U1204041301	*Risorse Autonome*	RS	12.014,37	PR	0,00	R	-12.014,37			EP	0,00
		CP	0,00	PC	0,00	I	0,00	ECP	0,00	EC	0,00
	SPESE PER IL PAGAMENTO DI DEITI FUORI BILANCIO - SPESE DI GIUSTIZIA SU ATTI DI PIGNORAMENTO (ART. 73, COMMA 1, LETTERA A) DEL D.LGS N. 118/2011)	CS	12.014,37	TP	0,00	FPV	0,00			TR	0,00

MISSIONE, PROGRAMMA, TITOLO, CAPITOLO	DENOMINAZIONE	RESIDUI PASSIVI AL 1/1/2016 (RS) / PREVISIONI DEFINITIVE DI COMPETENZA (CP) / PREVISIONI DEFINITIVE DI CASSA (CS)		PAGAMENTI IN C/RESIDUI (PR) / PAGAMENTI IN C/ COMPETENZA (PC) / TOTALE PAGAMENTI (TP=PR +PC)		RIACCERTAMENTO RESIDUI (R)(1) / IMPEGNI (I)(2) / FONDO PLURIENNALE VINCOLATO (FPV) (3)		ECONOMIE DI COMPETENZA (ECP=CP-I-FPV)	RESIDUI PASSIVI DA ESERCIZI PRECEDENTI (EP=RS-PR+R) / RESIDUI PASSIVI DA ESERCIZIO DI COMPETENZA (EC=I-PC) / TOTALE RESIDUI PASSIVI DA RIPORTARE (TR=EP+EC)	
U1204041401	*Risorse Autonome*	RS	0,00	PR	0,00	R	0,00		EP	0,00
		CP	727.667,68	PC	727.667,68	I	727.667,68	ECP 0,00	EC	0,00
	SPESE PER GARANTIRE LA COPERTURA FINANZIARIA NONCHE' LA DEFINITIVA REGOLARIZZAZIONE CONTABILE DEI PAGAMENTI EFFETTUATI DAL TESORIERE REGIONALE, A SEGUITO DI ATTI GIUDIZIALI DI PIGNORAMENTO RIGUARDANTI ONERI DA CONTENZIOSO	CS	727.667,68	TP	727.667,68	FPV	0,00		TR	0,00
U1204101501	*Risorse Autonome*	RS	564,71	PR	0,00	R	-564,71		EP	0,00
		CP	0,00	PC	0,00	I	0,00	ECP 0,00	EC	0,00
	SPESE PER GARANTIRE LA COPERTURA FINANZIARIA NONCHÉ LA DEFINITIVA REGOLARIZZAZIONE CONTABILE DEI PAGAMENTI EFFETTUATI DAL TESORIERE REGIONALE, A SEGUITO DI ATTI GIUDIZIALI DI PIGNORAMENTO RIGUARDANTI SPESE DIVERSE DI PARTE CORRENTE DI COMPETENZA DEI DIPARTIMENTI REGIONALI	CS	564,71	TP	0,00	FPV	0,00		TR	0,00
U9011100101	*Risorse Autonome*	RS	0,00	PR	0,00	R	0,00		EP	0,00
		CP	477.732,42	PC	332.165,14	I	401.491,47	ECP 0,00	EC	69.326,33
	SPESE PER IL PAGAMENTO DI DEBITI FUORI BILANCIO - COMPENSI PER PATROCINIO LEGALE (ART. 73, COMMA 1, LETT. A) DEL D. LGS. N. 118/2011)	CS	477.732,42	TP	332.165,14	FPV	76.240,95		TR	69.326,33
U9011100201	*Risorse Autonome*	RS	0,00	PR	0,00	R	0,00		EP	0,00
		CP	4.809,39	PC	4.809,39	I	4.809,39	ECP 0,00	EC	0,00
	SPESE PER IL PAGAMENTO DI DEBITI FUORI BILANCIO - SERVIZI AMMINISTRATIVI (ART. 73, COMMA 1, LETT. A) DEL D. LGS N. 118/2011)	CS	4.809,39	TP	4.809,39	FPV	0,00		TR	0,00
U9011100301	*Risorse Autonome*	RS	0,00	PR	0,00	R	0,00		EP	0,00
		CP	471.269,03	PC	471.269,03	I	471.269,03	ECP 0,00	EC	0,00
	SPESE PER GARANTIRE LA COPERTURA FINANZIARIA NONCHE' LA DEFINITIVA REGOLARIZZAZIONE CONTABILE DEI PAGAMENTI EFFETTUATI DAL TESORIERE REGIONALE, A SEGUITO DI ATTI GIUDIZIALI DI PIGNORAMENTO RIGUARDANTI SPESE DI PARTE CORRENTE DI COMPETENZA DELL'AVVOCATURA REGIONALE - PRESTAZIONI PROFESSIONALI E SPECIALISTICHE	CS	471.269,03	TP	471.269,03	FPV	0,00		TR	0,00
U9011100302	*Risorse Autonome*	RS	0,00	PR	0,00	R	0,00		EP	0,00
		CP	3.711,04	PC	3.711,04	I	3.711,04	ECP 0,00	EC	0,00
	SPESE PER GARANTIRE LA COPERTURA FINANZIARIA NONCHE' LA DEFINITIVA REGOLARIZZAZIONE CONTABILE DEI PAGAMENTI EFFETTUATI DAL TESORIERE REGIONALE, A SEGUITO DI ATTI GIUDIZIALI DI PIGNORAMENTO RIGUARDANTI SPESE DI PARTE CORRENTE DI COMPETENZA DELL'AVVOCATURA REGIONALE - GIORNALI, RIVISTE E PUBBLICAZIONI	CS	3.711,04	TP	3.711,04	FPV	0,00		TR	0,00
U9011101001	*Risorse Autonome*	RS	0,00	PR	0,00	R	0,00		EP	0,00
		CP	107.717,75	PC	0,00	I	79.680,24	ECP 0,00	EC	79.680,24
	SPESE PER IL PAGAMENTO DI DEBITI FUORI BILANCIO - ONERI DA CONTENZIOSO (ART. 73, COMMA 1, LETT. A) DEL D.LGS N. 118/2011)	CS	107.717,75	TP	0,00	FPV	28.037,51		TR	79.680,24
U9011101101	*Risorse Autonome*	RS	0,00	PR	0,00	R	0,00		EP	0,00
		CP	77.908,26	PC	0,00	I	57.956,19	ECP 0,00	EC	57.956,19
	SPESE PER IL PAGAMENTO DI DEBITI FUORI BILANCIO - INTERESSI DI MORA (ART. 73, COMMA 1, LETT. A) DEL D.LGS N. 118/2011)	CS	77.908,26	TP	0,00	FPV	19.952,07		TR	57.956,19
TOTALE TITOLO 1	**Spese correnti**	**RS**	**1.403.432,91**	**PR**	**831.868,63**	**R**	**-22.534,94**		**EP**	**549.029,34**
		CP	**5.884.743,70**	**PC**	**3.806.817,84**	**I**	**4.616.748,67**	**ECP 215.802,70**	**EC**	**809.930,83**
		CS	**7.288.176,61**	**TP**	**4.638.686,47**	**FPV**	**1.052.192,33**		**TR**	**1.358.960,17**
TOTALE PROGRAMMA 11	***Altri servizi generali***	**RS**	**1.403.432,91**	**PR**	**831.868,63**	**R**	**-22.534,94**		**EP**	**549.029,34**
		CP	**5.884.743,70**	**PC**	**3.806.817,84**	**I**	**4.616.748,67**	**ECP 215.802,70**	**EC**	**809.930,83**
		CS	**7.288.176,61**	**TP**	**4.638.686,47**	**FPV**	**1.052.192,33**		**TR**	**1.358.960,17**
0112 PROGRAMMA 12	**Politica regionale unitaria per i servizi istituzionali, generali e di gestione (solo per le Regioni)**									
TITOLO 1	**Spese correnti**									
U0100410801	*Risorse Vincolate (Capitolo: E0232710101)*	RS	37.554,96	PR	37.554,96	R	0,00		EP	0,00
		CP	392.167,30	PC	187.809,70	I	187.809,70	ECP 0,00	EC	0,00
	SPESE PER LA COSTITUZIONE DI UNITA' TECNICHE DI SUPPORTO ALLA PROGRAMMAZIONE, ALLA VALUTAZIONE ED AL MONITORAGGIO DEGLI INVESTIMENTI PUBBLICI (ART.1, COMMI 1 E 8, DELLA LEGGE 17.5.99, N.144).	CS	429.722,26	TP	225.364,66	FPV	204.357,60		TR	0,00

MISSIONE, PROGRAMMA, TITOLO, CAPITOLO	DENOMINAZIONE	RESIDUI PASSIVI AL 1/1/2016 (RS)		PAGAMENTI IN C/RESIDUI (PR)		RIACCERTAMENTO RESIDUI (R)(1)				RESIDUI PASSIVI DA ESERCIZI PRECEDENTI (EP=RS-PR+R)	
		PREVISIONI DEFINITIVE DI COMPETENZA (CP)		PAGAMENTI IN C/ COMPETENZA (PC)		IMPEGNI (I)(2)		ECONOMIE DI COMPETENZA (ECP=CP-I-FPV)		RESIDUI PASSIVI DA ESERCIZIO DI COMPETENZA (EC=I-PC)	
		PREVISIONI DEFINITIVE DI CASSA (CS)		TOTALE PAGAMENTI (TP=PR +PC)		FONDO PLURIENNALE VINCOLATO (FPV) (3)				TOTALE RESIDUI PASSIVI DA RIPORTARE (TR=EP+EC)	
U0100410802	*Risorse Vincolate (Capitolo: E0232710101)*	RS	4.788,19	PR	4.788,19	R	0,00			EP	0,00
		CP	36.568,12	PC	14.364,59	I	15.960,64	ECP	500,00	EC	1.596,05
	SPESE PER LA COSTITUZIONE DI UNITA' TECNICHE DI SUPPORTO ALLA PROGRAMMAZIONE, ALLA VALUTAZIONE ED AL MONITORAGGIO DEGLI INVESTIMENTI PUBBLICI - IMPOSTA REGIONALE SULLE ATTIVITA' PRODUTTIVE (IRAP) (ART.1, COMMI 1 E 8, DELLA LEGGE 17.5.99, N.144).	CS	41.356,31	TP	19.152,78	FPV	20.107,48			TR	1.596,05
U0100410803	*Risorse Vincolate (Capitolo: E0232710101)*	RS	13.459,49	PR	13.459,49	R	0,00			EP	0,00
		CP	102.738,12	PC	40.326,12	I	44.795,17	ECP	0,00	EC	4.469,05
	SPESE PER LA COSTITUZIONE DI UNITA' TECNICHE DI SUPPORTO ALLA PROGRAMMAZIONE, ALLA VALUTAZIONE ED AL MONITORAGGIO DEGLI INVESTIMENTI PUBBLICI - CONTRIBUTI SOCIALI EFFETTIVI A CARICO DELL'ENTE (ART.1, COMMI 1 E 8, DELLA LEGGE 17.5.99, N.144).	CS	116.197,61	TP	53.785,61	FPV	57.942,95			TR	4.469,05
U0100410804	*Risorse Vincolate (Capitolo: E0232710101)*	RS	3.700,00	PR	3.700,00	R	0,00			EP	0,00
		CP	12.300,00	PC	0,00	I	8.000,00	ECP	0,00	EC	8.000,00
	SPESE PER LA COSTITUZIONE DI UNITA' TECNICHE DI SUPPORTO ALLA PROGRAMMAZIONE, ALLA VALUTAZIONE ED AL MONITORAGGIO DEGLI INVESTIMENTI PUBBLICI (ART.1, COMMI 1 E 8, DELLA LEGGE 17.5.99, N.144) - ACQUISTO DI SERVIZI PER FORMAZIONE E ADDESTRAMENTO DEL PERSONALE DELL'ENTE	CS	16.000,00	TP	3.700,00	FPV	4.300,00			TR	8.000,00
U0100410805	*Risorse Vincolate (Capitolo: E0232710101)*	RS	6.413,99	PR	5.648,01	R	0,00			EP	765,98
		CP	61.645,24	PC	4.695,13	I	6.598,36	ECP	0,00	EC	1.903,23
	SPESE PER LA COSTITUZIONE DI UNITA' TECNICHE DI SUPPORTO ALLA PROGRAMMAZIONE, ALLA VALUTAZIONE ED AL MONITORAGGIO DEGLI INVESTIMENTI PUBBLICI (ART.1, COMMI 1 E 8, DELLA LEGGE 17.5.99, N.144) - RAPPRESENTANZA, ORGANIZZAZIONE EVENTI, PUBBLICITA' E SERVIZI PER TRASFERTA	CS	68.059,23	TP	10.343,14	FPV	55.046,88			TR	2.669,21
U0642110100	*Risorse Vincolate (Capitolo: E0232920100; E4422000200)*	RS	2.833,40	PR	0,00	R	-2.833,40			EP	0,00
		CP	0,00	PC	0,00	I	0,00	ECP	0,00	EC	0,00
	ATTIVITA' DI ACCOMPAGNAMENTO DEL PROGRAMMA OPERATIVO E DI ASSISTENZA TECNICA (MISURA 7.1).	CS	2.833,40	TP	0,00	FPV	0,00			TR	0,00
U0642110200	*Risorse Vincolate (Capitolo: E0232920100; E4422000200)*	RS	894,42	PR	0,00	R	0,00			EP	894,42
		CP	0,00	PC	0,00	I	0,00	ECP	0,00	EC	0,00
	ATTIVITA' DI ACCOMPAGNAMENTO DEL PROGRAMMA OPERATIVO E DI ASSISTENZA TECNICA (MISURA 7.1). - SPESE CONCERNENTI IL PERSONALE PER COMPETENZE E INDENNITA' ACCESSORIE E ALTRI ONERI	CS	894,42	TP	0,00	FPV	0,00			TR	894,42
U0642110300	*Risorse Vincolate (Capitolo: E0232920100; E4422000200)*	RS	298,70	PR	0,00	R	0,00			EP	298,70
		CP	0,00	PC	0,00	I	0,00	ECP	0,00	EC	0,00
	ATTIVITA' DI ACCOMPAGNAMENTO DEL PROGRAMMA OPERATIVO E DI ASSISTENZA TECNICA (MISURA 7.1). - SPESE PER IRAP	CS	298,70	TP	0,00	FPV	0,00			TR	298,70
U1202010402	*Risorse Vincolate (Capitolo: E2119000201)*	RS	0,00	PR	0,00	R	0,00			EP	0,00
		CP	36.024,65	PC	1.787,34	I	36.024,65	ECP	0,00	EC	34.237,31
	SPESE PER IL CONSOLIDAMENTO DELLA RETE DEI NUCLEI REGIONALI "CONTI PUBBLICI TERRITORIALI" - UTENZE E CANONI (DELIBERAZIONE CIPE DEL 3.5.2002, N. 36).	CS	36.024,65	TP	1.787,34	FPV	0,00			TR	34.237,31
U1202010403	*Risorse Vincolate (Capitolo: E2119000201)*	RS	0,00	PR	0,00	R	0,00			EP	0,00
		CP	125.200,97	PC	0,00	I	125.200,97	ECP	0,00	EC	125.200,97
	SPESE PER IL CONSOLIDAMENTO DELLA RETE DEI NUCLEI REGIONALI "CONTI PUBBLICI TERRITORIALI" - ALTRI BENI DI CONSUMO - (DELIBERAZIONE CIPE DEL 3.5.2002, N. 36).	CS	125.200,97	TP	0,00	FPV	0,00			TR	125.200,97
U1202010404	*Risorse Vincolate (Capitolo: E2119000201)*	RS	0,00	PR	0,00	R	0,00			EP	0,00
		CP	222.644,70	PC	97.328,93	I	114.225,40	ECP	0,00	EC	16.896,47
	SPESE PER IL CONSOLIDAMENTO DELLA RETE DEI NUCLEI REGIONALI "CONTI PUBBLICI TERRITORIALI" - RETRIBUZIONI IN DENARO(DELIBERAZIONE CIPE DEL 3.5.2002, N. 36).	CS	222.644,70	TP	97.328,93	FPV	108.419,30			TR	16.896,47
U1202010405	*Risorse Vincolate (Capitolo: E2119000201)*	RS	2.252,52	PR	2.252,52	R	0,00			EP	0,00
		CP	51.998,83	PC	22.064,33	I	27.294,67	ECP	0,00	EC	5.230,34
	SPESE PER IL CONSOLIDAMENTO DELLA RETE DEI NUCLEI REGIONALI "CONTI PUBBLICI TERRITORIALI" - CONTRIBUTI SOCIALI A CARICO DELL'ENTE (DELIBERAZIONE CIPE DEL 3.5.2002, N. 36).	CS	54.251,35	TP	24.316,85	FPV	24.704,16			TR	5.230,34
U1202010406	*Risorse Vincolate (Capitolo: E2119000201)*	RS	801,35	PR	801,35	R	0,00			EP	0,00
		CP	18.927,39	PC	7.849,58	I	9.937,43	ECP	0,00	EC	2.087,85
	SPESE PER IL CONSOLIDAMENTO DELLA RETE DEI NUCLEI REGIONALI "CONTI PUBBLICI TERRITORIALI" - IMPOSTA REGIONALE SULLE ATTIVITA' PRODUTTIVE (IRAP) (DELIBERAZIONE CIPE DEL 3.5.2002, N. 36).	CS	19.728,74	TP	8.650,93	FPV	8.989,96			TR	2.087,85

MISSIONE, PROGRAMMA, TITOLO, CAPITOLO	DENOMINAZIONE	RESIDUI PASSIVI AL 1/1/2016 (RS)	PAGAMENTI IN C/RESIDUI (PR)	RIACCERTAMENTO RESIDUI (R)(1)		RESIDUI PASSIVI DA ESERCIZI PRECEDENTI (EP=RS-PR+R)
		PREVISIONI DEFINITIVE DI COMPETENZA (CP)	PAGAMENTI IN C/ COMPETENZA (PC)	IMPEGNI (I)(2)	ECONOMIE DI COMPETENZA (ECP=CP-I-FPV)	RESIDUI PASSIVI DA ESERCIZIO DI COMPETENZA (EC=I-PC)
		PREVISIONI DEFINITIVE DI CASSA (CS)	TOTALE PAGAMENTI (TP=PR +PC)	FONDO PLURIENNALE VINCOLATO (FPV) (3)		TOTALE RESIDUI PASSIVI DA RIPORTARE (TR=EP+EC)
U1202010407	*Risorse Vincolate (Capitolo: E2119000201)* SPESE PER IL CONSOLIDAMENTO DELLA RETE DEI NUCLEI REGIONALI "CONTI PUBBLICI TERRITORIALI" - ACQUISTO DI SERVIZI PER FORMAZIONE E ADDESTRAMENTO DEL PERSONALE DELL'ENTE - (DELIBERAZIONE CIPE DEL 3.5.2002, N. 36)	RS 0,00 CP 38.340,96 CS 38.340,96	PR 0,00 PC 0,00 TP 0,00	R 0,00 I 38.340,96 FPV 0,00	ECP 0,00	EP 0,00 EC 38.340,96 TR 38.340,96
U1202010408	*Risorse Vincolate (Capitolo: E2119000201)* SPESE PER IL CONSOLIDAMENTO DELLA RETE DEI NUCLEI REGIONALI "CONTI PUBBLICI TERRITORIALI" - RAPPRESENTANZA, ORGANIZZAZIONE EVENTI, PUBBLICITA' E SERVIZI PER TRASFERTA (DELIBERAZIONE CIPE DEL 3.5.2002, N. 36).	RS 0,00 CP 88.389,02 CS 88.389,02	PR 0,00 PC 0,00 TP 0,00	R 0,00 I 0,00 FPV 88.389,02	ECP 0,00	EP 0,00 EC 0,00 TR 0,00
U1202010409	*Risorse Vincolate (Capitolo: E2119000201)* SPESE PER IL CONSOLIDAMENTO DELLA RETE DEI NUCLEI REGIONALI "CONTI PUBBLICI TERRITORIALI" - ALTRI SERVIZI (DELIBERAZIONE CIPE DEL 3.5.2002, N. 36).	RS 1.659,99 CP 62.314,57 CS 63.974,56	PR 1.659,99 PC 19.577,40 TP 21.237,39	R 0,00 I 62.314,37 FPV 0,00	ECP 0,20	EP 0,00 EC 42.736,97 TR 42.736,97
U1202010500	*Risorse Vincolate (Capitolo: E2119000300)* SPESE PER L'ASSEGNAZIONE DELLA PREMIALITA' ALLA RETE DEI NUCLEI DI VALUTAZIONE E VERIFICA DEGLI INVESTIMENTI PUBBLICI PER IL COFINANZIAMENTO DI SPECIFICHE ATTIVITA' CHE ALCUNI NUCLEI SVOLGONO A FAVORE DI TUTTI GLI ALTRI (ART. 1, COMMA 7, LEGGE N. 144 DEL 17 MAGGIO 1999 - PUNTO 8 DELLA DELIBERA CIPE N. 54 DEL 27 MAGGIO 2005).	RS 15.659,26 CP 0,00 CS 15.659,26	PR 0,00 PC 0,00 TP 0,00	R -15.659,26 I 0,00 FPV 0,00	ECP 0,00	EP 0,00 EC 0,00 TR 0,00
U1202010501	*Risorse Vincolate (Capitolo: E2119000301)* SPESE PER L'ASSEGNAZIONE DELLA PREMIALITA' ALLA RETE DEI NUCLEI DI VALUTAZIONE E VERIFICA DEGLI INVESTIMENTI PUBBLICI PER IL COFINANZIAMENTO DI SPECIFICHE ATTIVITA' CHE ALCUNI NUCLEI SVOLGONO A FAVORE DI TUTTI GLI ALTRI (ART. 1, COMMA 7, LEGGE N. 144 DEL 17 MAGGIO 1999 - PUNTO 8 DELLA DELIBERA CIPE N. 54 DEL 27 MAGGIO 2005).	RS 40.003,08 CP 157.796,10 CS 197.799,18	PR 40.003,08 PC 124.624,98 TP 164.628,06	R 0,00 I 138.728,63 FPV 19.067,47	ECP 0,00	EP 0,00 EC 14.103,65 TR 14.103,65
U1202010502	*Risorse Vincolate (Capitolo: E2119000301)* SPESE PER L'ASSEGNAZIONE DELLA PREMIALITA' ALLA RETE DEI NUCLEI DI VALUTAZIONE E VERIFICA DEGLI INVESTIMENTI PUBBLICI PER IL COFINANZIAMENTO DI SPECIFICHE ATTIVITA' CHE ALCUNI NUCLEI SVOLGONO A FAVORE DI TUTTI GLI ALTRI(ART. 1, COMMA 7, LEGGE N. 144 DEL 17 MAGGIO 1999 - PUNTO 8 DELLA DELIBERA CIPE N. 54 DEL 27 MAGGIO 2005) - CONTRIBUTI SOCIALI EFFETTIVI A CARICO DELL'ENTE	RS 12.102,78 CP 39.515,85 CS 51.618,63	PR 12.102,78 PC 23.700,06 TP 35.802,84	R 0,00 I 29.435,05 FPV 3.999,59	ECP 6.081,21	EP 0,00 EC 5.734,99 TR 5.734,99
U1202010503	*Risorse Vincolate (Capitolo: E2119000301)* SPESE PER L'ASSEGNAZIONE DELLA PREMIALITA' ALLA RETE DEI NUCLEI DI VALUTAZIONE E VERIFICA DEGLI INVESTIMENTI PUBBLICI PER IL COFINANZIAMENTO DI SPECIFICHE ATTIVITA' CHE ALCUNI NUCLEI SVOLGONO A FAVORE DI TUTTI GLI ALTRI (ART. 1, COMMA 7, LEGGE N. 144 DEL 17 MAGGIO 1999 - PUNTO 8 DELLA DELIBERA CIPE N. 54 DEL 27 MAGGIO 2005) - IMPOSTA REGIONALE SULLE ATTIVITA' PRODUTTIVE (IRAP)	RS 4.912,03 CP 18.817,75 CS 23.729,78	PR 4.912,03 PC 9.525,11 TP 14.437,14	R 0,00 I 11.791,95 FPV 3.067,89	ECP 3.957,91	EP 0,00 EC 2.266,84 TR 2.266,84
U1202010504	*Risorse Vincolate (Capitolo: E2119000301)* SPESE PER L'ASSEGNAZIONE DELLA PREMIALITA' ALLA RETE DEI NUCLEI DI VALUTAZIONE E VERIFICA DEGLI INVESTIMENTI PUBBLICI PER IL COFINANZIAMENTO DI SPECIFICHE ATTIVITA' CHE ALCUNI NUCLEI SVOLGONO A FAVORE DI TUTTI GLI ALTRI (ART. 1, COMMA 7, LEGGE N. 144 DEL 17 MAGGIO 1999 - PUNTO 8 DELLA DELIBERA CIPE N. 54 DEL 27 MAGGIO 2005) - RAPPRESENTANZA, ORGANIZZAZIONE EVENTI, PUBBLICITA' E SERVIZI PER TRASFERTA	RS 1.680,40 CP 23.238,57 CS 24.918,97	PR 1.468,07 PC 538,02 TP 2.006,09	R 0,00 I 538,02 FPV 22.700,55	ECP 0,00	EP 212,33 EC 0,00 TR 212,33
U1202010601	*Risorse Vincolate (Capitolo: E2119000401)* SPESE PER LA COSTITUZIONE E IL FUNZIONAMENTO DI UNA UNITA' ORGANIZZATIVA AUTONOMA DENOMINATA SERVIZIO DI CONTROLLO SUI FONDI COMUNITARI, CON FUNZIONI DI CONTROLLO DI SECONDO LIVELLO, DI LEGALITA' SUGLI INVESTIMENTI PUBBLICI, E CON L'ATTRIBUZIONE DI ALTRI COMPITI DI CONTROLLO PREVISTI DALLA NORMATIVA COMUNITARIA (REGOLAMENTO (CE) N. 438/2001 DELLA COMMISSIONE DEL 2 MARZO 2001 - DELIBERAZIONE DELLA GIUNTA REGIONALE N.493 DEL 30 GIUGNO 2003).	RS 0,00 CP 19.916,66 CS 19.916,66	PR 0,00 PC 0,00 TP 0,00	R 0,00 I 0,00 FPV 0,00	ECP 19.916,66	EP 0,00 EC 0,00 TR 0,00

MISSIONE, PROGRAMMA, TITOLO, CAPITOLO	DENOMINAZIONE	RESIDUI PASSIVI AL 1/1/2016 (RS)		PAGAMENTI IN C/RESIDUI (PR)		RIACCERTAMENTO RESIDUI (R)(1)				RESIDUI PASSIVI DA ESERCIZI PRECEDENTI (EP=RS-PR+R)	
		PREVISIONI DEFINITIVE DI COMPETENZA (CP)		PAGAMENTI IN C/ COMPETENZA (PC)		IMPEGNI (I)(2)		ECONOMIE DI COMPETENZA (ECP=CP-I-FPV)		RESIDUI PASSIVI DA ESERCIZIO DI COMPETENZA (EC=I-PC)	
		PREVISIONI DEFINITIVE DI CASSA (CS)		TOTALE PAGAMENTI (TP=PR +PC)		FONDO PLURIENNALE VINCOLATO (FPV) (3)				TOTALE RESIDUI PASSIVI DA RIPORTARE (TR=EP+EC)	
U1301020101	*Risorse Vincolate (Capitolo: E2125000101)* SPESE PER L'ASSISTENZA TECNICA INERENTE ALL'ATTIVITA'DI MONITORAGGIO DEGLI INTERVENTI INSERITI NEGLI ACCORDI DI PROGRAMMA QUADRO E DEI PROGRAMMI COFINANZIATI CON I FONDI STRUTTURALI EUROPEI 2000-2006 - PRESTAZIONI PROFESSIONALI E SPECIALISTICHE (DELIBERAZIONE CIPE N. 17 DEL 9.5.2003).	RS CP CS	0,00 27.308,76 27.308,76	PR PC TP	0,00 0,00 0,00	R I FPV	0,00 0,00 0,00	ECP	27.308,76	EP EC TR	0,00 0,00 0,00
U1301040100	*Risorse Vincolate (Capitolo: E4610000100)* SPESE PER SUPPORTARE L'AUTORITA' DI GESTIONE, IL COMITATO DI COORDINAMENTO DEL PROGRAMMA, I RESPONSABILI DEGLI ASSI / SETTORI PRIORITARI NELLE REALIZZAZIONE DELLE ATTIVITA' DI PROGRAMMAZIONE OPERATIVA, COORDINAMENTO, GESTIONE, MONITORAGGIO, CONTROLLO E VALUTAZIONE DEL POR (ASSE IX- SETTORE 9.1 - OBIETTIVO OPERATIVO 9.1.1)	RS CP CS	581.630,93 0,00 581.630,93	PR PC TP	893,48 0,00 893,48	R I FPV	-13.653,21 0,00 0,00	ECP	0,00	EP EC TR	567.084,24 0,00 567.084,24
U1301040101	*Risorse Vincolate (Capitolo: E4439000101; E4610000101)* SPESE PER SUPPORTARE L'AUTORITA' DI GESTIONE, IL COMITATO DI COORDINAMENTO DEL PROGRAMMA, I RESPONSABILI DEGLI ASSI / SETTORI PRIORITARI NELLE REALIZZAZIONE DELLE ATTIVITA' DI PROGRAMMAZIONE OPERATIVA, COORDINAMENTO, GESTIONE, MONITORAGGIO, CONTROLLO E VALUTAZIONE DEL POR (ASSE IX- SETTORE 9.1 - OBIETTIVO OPERATIVO 9.1.1) **NOTA:** *VEDI ANCHE IL CAPITOLO DELL'ENTRATA 44390001*	RS CP CS	0,00 832.985,70 832.985,70	PR PC TP	0,00 0,00 0,00	R I FPV	0,00 640.722,85 0,00	ECP	192.262,85	EP EC TR	0,00 640.722,85 640.722,85
U1301040103	*Risorse Vincolate (Capitolo: E4439000101; E4610000101)* SPESE PER SUPPORTARE L'AUTORITA' DI GESTIONE, IL COMITATO DI COORDINAMENTO DEL PROGRAMMA, I RESPONSABILI DEGLI ASSI / SETTORI PRIORITARI NELLE REALIZZAZIONE DELLE ATTIVITA' DI PROGRAMMAZIONE OPERATIVA, COORDINAMENTO, GESTIONE, MONITORAGGIO, CONTROLLO E VALUTAZIONE DEL POR - Spese di rappresentanza, organizzazione eventi, pubblicità e servizi per trasferta (ASSE IX- SETTORE 9.1 - OBIETTIVO OPERATIVO 9.1.1) **NOTA:** *VEDI NOTA CAPITOLO U1301040101*	RS CP CS	35.951,70 0,00 35.951,70	PR PC TP	5.116,19 0,00 5.116,19	R I FPV	-30.335,51 0,00 0,00	ECP	0,00	EP EC TR	500,00 0,00 500,00
U1301040105	*Risorse Vincolate (Capitolo: E4439000101; E4610000101)* SPESE PER SUPPORTARE L'AUTORITA' DI GESTIONE, IL COMITATO DI COORDINAMENTO DEL PROGRAMMA, I RESPONSABILI DEGLI ASSI / SETTORI PRIORITARI NELLE REALIZZAZIONE DELLE ATTIVITA' DI PROGRAMMAZIONE OPERATIVA, COORDINAMENTO, GESTIONE, MONITORAGGIO, CONTROLLO E VALUTAZIONE DEL POR - contributi obbligatori (ASSE IX- SETTORE 9.1 - OBIETTIVO OPERATIVO 9.1.1) **NOTA:** *VEDI NOTA CAPITOLO U1301040101*	RS CP CS	185.225,67 0,00 185.225,67	PR PC TP	138.544,94 0,00 138.544,94	R I FPV	-10.188,21 0,00 0,00	ECP	0,00	EP EC TR	36.492,52 0,00 36.492,52
U1301040106	*Risorse Vincolate (Capitolo: E4439000100; E4610000100)* SPESE PER SUPPORTARE L'AUTORITA' DI GESTIONE, IL COMITATO DI COORDINAMENTO DEL PROGRAMMA, I RESPONSABILI DEGLI ASSI / SETTORI PRIORITARI NELLE REALIZZAZIONE DELLE ATTIVITA' DI PROGRAMMAZIONE OPERATIVA, COORDINAMENTO, GESTIONE, MONITORAGGIO, CONTROLLO E VALUTAZIONE DEL POR - ALTRE SPESE PER IL PERSONALE (ASSE IX- SETTORE 9.1 - OBIETTIVO OPERATIVO 9.1.1)	RS CP CS	69.468,00 0,00 69.468,00	PR PC TP	0,00 0,00 0,00	R I FPV	0,00 0,00 0,00	ECP	0,00	EP EC TR	69.468,00 0,00 69.468,00
U1301040107	*Risorse Vincolate (Capitolo: E4439000101; E4610000101)* SPESE PER SUPPORTARE L'AUTORITA' DI GESTIONE, IL COMITATO DI COORDINAMENTO DEL PROGRAMMA, I RESPONSABILI DEGLI ASSI/SETTORI PRIORITARI NELLA REALIZZAZIONE DELLE ATTIVITA' DI PROGRAMMAZIONE OPERATIVA, COORDINAMENTO, GESTIONE, MONITORAGGIO, CONTROLLO E VALUTAZIONE DEL POR - SERVIZI INFORMATICI E DI TELECOMUNICAZIONI (ASSE IX - SETTORE 9.1 - OBIETTIVO OPERATIVO 9.1.1)	RS CP CS	0,00 571,11 571,11	PR PC TP	0,00 0,00 0,00	R I FPV	0,00 0,00 0,00	ECP	571,11	EP EC TR	0,00 0,00 0,00
U1301040108	*Risorse Vincolate (Capitolo: E4439000101; E4610000101)* SPESE PER SUPPORTARE L'AUTORITA' DI GESTIONE, IL COMITATO DI COORDINAMENTO DEL PROGRAMMA, I RESPONSABILI DEGLI ASSI/SETTORI PRIORITARI NELLA REALIZZAZIONE DELLE ATTIVITA' DI PROGRAMMAZIONE OPERATIVA, COORDINAMENTO, GESTIONE, MONITORAGGIO, CONTROLLO E VALUTAZIONE DEL POR - (ASSE IX - SETTORE 9.1 - OBIETTIVO OPERATIVO 9.1.1) - LAVORO FLESSIBILE, QUOTA LSU E ACQUISTO DI SERVIZI DA AGENZIE DI LAVORO INTERINALE	RS CP CS	315.741,93 0,00 315.741,93	PR PC TP	240.498,38 0,00 240.498,38	R I FPV	-75.243,55 0,00 0,00	ECP	0,00	EP EC TR	0,00 0,00 0,00

MISSIONE, PROGRAMMA, TITOLO, CAPITOLO	DENOMINAZIONE	RESIDUI PASSIVI AL 1/1/2016 (RS)		PAGAMENTI IN C/RESIDUI (PR)		RIACCERTAMENTO RESIDUI (R)(1)				RESIDUI PASSIVI DA ESERCIZI PRECEDENTI (EP=RS-PR+R)	
		PREVISIONI DEFINITIVE DI COMPETENZA (CP)		PAGAMENTI IN C/ COMPETENZA (PC)		IMPEGNI (I)(2)		ECONOMIE DI COMPETENZA (ECP=CP-I-FPV)		RESIDUI PASSIVI DA ESERCIZIO DI COMPETENZA (EC=I-PC)	
		PREVISIONI DEFINITIVE DI CASSA (CS)		TOTALE PAGAMENTI (TP=PR +PC)		FONDO PLURIENNALE VINCOLATO (FPV) (3)				TOTALE RESIDUI PASSIVI DA RIPORTARE (TR=EP+EC)	
U1301040109	*Risorse Vincolate (Capitolo: E4439000101; E4610000101)*	RS	25.614,18	PR	24.148,40	R	-1.465,78			EP	0,00
		CP	0,00	PC	0,00	I	0,00	ECP	0,00	EC	0,00
	SPESE PER SUPPORTARE L'AUTORITA' DI GESTIONE, IL COMITATO DI COORDINAMENTO DEL PROGRAMMA, I RESPONSABILI DEGLI ASSI / SETTORI PRIORITARI NELLE REALIZZAZIONE DELLE ATTIVITA' DI PROGRAMMAZIONE OPERATIVA, COORDINAMENTO, GESTIONE, MONITORAGGIO, CONTROLLO E VALUTAZIONE DEL POR (ASSE IX- SETTORE 9.1 - OBIETTIVO OPERATIVO 9.1.1) - IMPOSTA REGIONALE SULLE ATTIVITA' PRODUTTIVE (IRAP)	CS	25.614,18	TP	24.148,40	FPV	0,00			TR	0,00
U1301040110	*Risorse Vincolate (Capitolo: E4439000101; E4610000101)*	RS	0,00	PR	0,00	R	0,00			EP	0,00
		CP	7.576,37	PC	6.773,44	I	7.576,37	ECP	0,00	EC	802,93
	SPESE PER SUPPORTARE L'AUTORITA' DI GESTIONE, IL COMITATO DI COORDINAMENTO DEL PROGRAMMA, I RESPONSABILI DEGLI ASSI / SETTORI PRIORITARI NELLE REALIZZAZIONE DELLE ATTIVITA' DI PROGRAMMAZIONE OPERATIVA, COORDINAMENTO, GESTIONE, MONITORAGGIO, CONTROLLO E VALUTAZIONE DEL POR (ASSE IX- SETTORE 9.1 - OBIETTIVO OPERATIVO 9.1.1) - CONSULENZE	CS	7.576,37	TP	6.773,44	FPV	0,00			TR	802,93
U1301040200	*Risorse Vincolate (Capitolo: E4439000100; E4610000100)*	RS	110.931,38	PR	0,00	R	-110.931,38			EP	0,00
		CP	0,00	PC	0,00	I	0,00	ECP	0,00	EC	0,00
	SPESE PER RAFFORZARE IL RUOLO DEL PARTENARIATO ECONOMICO E SOCIALE E PER L'ANALISI, LA VALUTAZIONE E LA COMUNICAZIONE DELLE POLITICHE REGIONALI DEL POR CALABRIA FESR 2007 - 2013 (ASSE IX - SETTORE 9.1 - OBIETTIVO OPERATIVO 9.1.2)	CS	110.931,38	TP	0,00	FPV	0,00			TR	0,00
U1301040201	*Risorse Vincolate (Capitolo: E4439000101; E4610000101)*	RS	0,00	PR	0,00	R	0,00			EP	0,00
		CP	150.000,00	PC	0,00	I	150.000,00	ECP	0,00	EC	150.000,00
	SPESE PER RAFFORZARE IL RUOLO DEL PARTENARIATO ECONOMICO E SOCIALE E PER L'ANALISI, LA VALUTAZIONE E LA COMUNICAZIONE DELLE POLITICHE REGIONALI DEL POR CALABRIA FESR 2007 - 2013 (ASSE IX - SETTORE 9.1 - OBIETTIVO OPERATIVO 9.1.2)	CS	150.000,00	TP	0,00	FPV	0,00			TR	150.000,00
	NOTA: *VEDI ANCHE IL CAPITOLO DELL'ENTRATA 44390001*										
U1301040300	*Risorse Vincolate (Capitolo: E2127000100; E2311000100)*	RS	102.085,44	PR	21.087,10	R	-80.998,34			EP	0,00
		CP	0,00	PC	0,00	I	0,00	ECP	0,00	EC	0,00
	SPESE PER ACCRESCERE L'EFFICACIA E L'EFFICIENZA DEL PROGRAMMA OPERATIVO FSE 2007 - 2013 ATTRAVERSO AZIONI E STRUMENTI DI SUPPORTO (ASSE VI -OBIETTIVO O).	CS	102.085,44	TP	21.087,10	FPV	0,00			TR	0,00
U1301040301	*Risorse Vincolate (Capitolo: E2127000101; E2311000101)*	RS	241.560,00	PR	241.560,00	R	0,00			EP	0,00
		CP	57.288,83	PC	0,00	I	53.166,08	ECP	4.122,75	EC	53.166,08
	SPESE PER ACCRESCERE L'EFFICACIA E L'EFFICIENZA DEL PROGRAMMA OPERATIVO FSE 2007 - 2013 ATTRAVERSO AZIONI E STRUMENTI DI SUPPORTO (ASSE VI -OBIETTIVO O).	CS	298.848,83	TP	241.560,00	FPV	0,00			TR	53.166,08
	NOTA: *VEDI ANCHE IL CAPITOLO DELL'ENTRATA 21270001*										
U1301040304	*Risorse Vincolate (Capitolo: E2127000101; E2311000101)*	RS	41.972,79	PR	20.928,01	R	-8,05			EP	21.036,73
		CP	0,00	PC	0,00	I	0,00	ECP	0,00	EC	0,00
	SPESE PER ACCRESCERE L'EFFICACIA E L'EFFICIENZA DEL PROGRAMMA OPERATIVO FSE 2007 - 2013 ATTRAVERSO AZIONI E STRUMENTI DI SUPPORTO - CONTRIBUTI SOCIALI EFFETTIVI (ASSE VI -OBIETTIVO O).	CS	41.972,79	TP	20.928,01	FPV	0,00			TR	21.036,73
U1301040305	*Risorse Vincolate (Capitolo: E2127000101; E2311000101)*	RS	0,00	PR	0,00	R	0,00			EP	0,00
		CP	47.580,00	PC	0,00	I	0,00	ECP	47.580,00	EC	0,00
	SPESE PER ACCRESCERE L'EFFICACIA E L'EFFICIENZA DEL PROGRAMMA OPERATIVO FSE 2007 - 2013 ATTRAVERSO AZIONI E STRUMENTI DI SUPPORTO - SERVIZI INFORMATICI E DI TELECOMUNICAZIONI (ASSE VI -OBIETTIVO O).	CS	47.580,00	TP	0,00	FPV	0,00			TR	0,00
U1301040401	*Risorse Vincolate (Capitolo: E2126000201; E2310000301)*	RS	0,00	PR	0,00	R	0,00			EP	0,00
		CP	765.481,50	PC	0,00	I	0,00	ECP	765.481,50	EC	0,00
	SPESE PER L'ATTIVAZIONE DELLE ATTIVITA' DI ASSISTENZA TECNICA A SUPPORTO DELL'AVVIO DEL PROGRAMMA OPERATIVO INTERREGIONALE ATTRATTORI CULTURALI, NATURALI E TURISMO (DECISIONE DELLA COMMISSIONE EUROPEA C(2008)5527)	CS	765.481,50	TP	0,00	FPV	0,00			TR	0,00
U1301040600	*Risorse Vincolate (Capitolo: E4439000100; E4610000100)*	RS	466.645,75	PR	117.324,74	R	-56.677,93			EP	292.643,08
		CP	0,00	PC	0,00	I	0,00	ECP	0,00	EC	0,00
	SPESE PER SUPPORTARE L'AUTORITA' DI GESTIONE, IL COMITATO DI COORDINAMENTO DEL PROGRAMMA, I RESPONSABILI DEGLI ASSI/SETTORI PRIORITARI NELLA REALIZZAZIONE DELLE ATTIVITA' DI PROGRAMMAZIONE OPERATIVA, COORDINAMENTO, GESTIONE, MONITORAGGIO, CONTROLLO E VALUTAZIONE DEL POR (ASSE IX - SETTORE 9.1 - OBIETTIVO OPERATIVO 9.1.1) - SPESE CONCERNENTI IL PERSONALE PER COMPETENZE ED ONERI	CS	466.645,75	TP	117.324,74	FPV	0,00			TR	292.643,08

MISSIONE, PROGRAMMA, TITOLO, CAPITOLO	DENOMINAZIONE	RESIDUI PASSIVI AL 1/1/2016 (RS)		PAGAMENTI IN C/RESIDUI (PR)		RIACCERTAMENTO RESIDUI (R)(1)				RESIDUI PASSIVI DA ESERCIZI PRECEDENTI (EP=RS-PR+R)	
		PREVISIONI DEFINITIVE DI COMPETENZA (CP)		PAGAMENTI IN C/ COMPETENZA (PC)		IMPEGNI (I)(2)		ECONOMIE DI COMPETENZA (ECP=CP-I-FPV)		RESIDUI PASSIVI DA ESERCIZIO DI COMPETENZA (EC=I-PC)	
		PREVISIONI DEFINITIVE DI CASSA (CS)		TOTALE PAGAMENTI (TP=PR +PC)		FONDO PLURIENNALE VINCOLATO (FPV) (3)				TOTALE RESIDUI PASSIVI DA RIPORTARE (TR=EP+EC)	
U1301040601	*Risorse Vincolate (Capitolo: E4439000101; E4610000101)*	RS	949,46	PR	0,00	R	0,00			EP	949,46
		CP	0,00	PC	0,00	I	0,00	ECP	0,00	EC	0,00
	SPESE PER SUPPORTARE L'AUTORITA' DI GESTIONE, IL COMITATO DI COORDINAMENTO DEL PROGRAMMA, I RESPONSABILI DEGLI ASSI/SETTORI PRIORITARI NELLA REALIZZAZIONE DELLE ATTIVITA' DI PROGRAMMAZIONE OPERATIVA, COORDINAMENTO, GESTIONE, MONITORAGGIO, CONTROLLO E VALUTAZIONE DEL POR (ASSE IX - SETTORE 9.1 - OBIETTIVO OPERATIVO 9.1.1) - SPESE CONCERNENTI IL PERSONALE PER COMPETENZE	CS	949,46	TP	0,00	FPV	0,00			TR	949,46
	NOTA: *vedi capitolo di spesa 1301040101+1301040701-1301040602-1301040801*										
U1301040700	*Risorse Vincolate (Capitolo: E4439000100; E4610000100)*	RS	146.905,61	PR	66.766,74	R	-11.770,32			EP	68.368,55
		CP	0,00	PC	0,00	I	0,00	ECP	0,00	EC	0,00
	SPESE PER SUPPORTARE L'AUTORITA' DI GESTIONE, IL COMITATO DI COORDINAMENTO DEL PROGRAMMA, I RESPONSABILI DEGLI ASSI/SETTORI PRIORITARI NELLA REALIZZAZIONE DELLE ATTIVITA' DI PROGRAMMAZIONE OPERATIVA, COORDINAMENTO, GESTIONE, MONITORAGGIO, CONTROLLO E VALUTAZIONE DEL POR (ASSE IX - SETTORE 9.1 - OBIETTIVO OPERATIVO 9.1.1) - SPESE CONCERNENTI IRAP	CS	146.905,61	TP	66.766,74	FPV	0,00			TR	68.368,55
	NOTA: *vedi capitolo di spesa 1301040101+1301040601-1301040602-1301040801*										
U1301040701	*Risorse Vincolate (Capitolo: E4439000101; E4610000101)*	RS	39.913,04	PR	17.716,15	R	0,00			EP	22.196,89
		CP	0,00	PC	0,00	I	0,00	ECP	0,00	EC	0,00
	SPESE PER SUPPORTARE L'AUTORITA' DI GESTIONE, IL COMITATO DI COORDINAMENTO DEL PROGRAMMA, I RESPONSABILI DEGLI ASSI/SETTORI PRIORITARI NELLA REALIZZAZIONE DELLE ATTIVITA' DI PROGRAMMAZIONE OPERATIVA, COORDINAMENTO, GESTIONE, MONITORAGGIO, CONTROLLO E VALUTAZIONE DEL POR (ASSE IX - SETTORE 9.1 - OBIETTIVO OPERATIVO 9.1.1) - SPESE CONCERNENTI IRAP	CS	39.913,04	TP	17.716,15	FPV	0,00			TR	22.196,89
	NOTA: *vedi capitolo di spesa 1301040101+1301040601-1301040602-1301040801*										
U1301040800	*Risorse Vincolate (Capitolo: E4439000100; E4610000100)*	RS	347.416,67	PR	22.632,61	R	-3.000,00			EP	321.784,06
		CP	0,00	PC	0,00	I	0,00	ECP	0,00	EC	0,00
	SPESE PER SUPPORTARE L'AUTORITA' DI GESTIONE, IL COMITATO DI COORDINAMENTO DEL PROGRAMMA, I RESPONSABILI DEGLI ASSI / SETTORI PRIORITARI NELLE REALIZZAZIONE DELLE ATTIVITA' DI PROGRAMMAZIONE OPERATIVA, COORDINAMENTO, GESTIONE, MONITORAGGIO, CONTROLLO E VALUTAZIONE DEL POR (ASSE IX- SETTORE 9.1 - OBIETTIVO OPERATIVO 9.1.1) - SPESE CONCERNENTI CONTRATTI DI COLLABORAZIONE COORDINATA E CONTINUATIVA PER COMPETENZE E ONERI	CS	347.416,67	TP	22.632,61	FPV	0,00			TR	321.784,06
	NOTA: *VEDI CAPITOLI DELLA SPESA 1301040100- 1301040700-1301040600-1301040900*										
U1301040801	*Risorse Vincolate (Capitolo: E4439000101; E4610000101)*	RS	390.230,84	PR	191.593,96	R	-62.930,04			EP	135.706,84
		CP	0,00	PC	0,00	I	0,00	ECP	0,00	EC	0,00
	SPESE PER SUPPORTARE L'AUTORITA' DI GESTIONE, IL COMITATO DI COORDINAMENTO DEL PROGRAMMA, I RESPONSABILI DEGLI ASSI / SETTORI PRIORITARI NELLE REALIZZAZIONE DELLE ATTIVITA' DI PROGRAMMAZIONE OPERATIVA, COORDINAMENTO, GESTIONE, MONITORAGGIO, CONTROLLO E VALUTAZIONE DEL POR (ASSE IX- SETTORE 9.1 - OBIETTIVO OPERATIVO 9.1.1) - SPESE CONCERNENTI CONTRATTI DI COLLABORAZIONE COORDINATA E CONTINUATIVA PER COMPETENZE E ONERI	CS	390.230,84	TP	191.593,96	FPV	0,00			TR	135.706,84
	NOTA: *vedi capitolo di spesa 1301040101+1301040701-1301040601-1301040602*										
U1301040900	*Risorse Vincolate (Capitolo: E4439000100; E4610000100)*	RS	68.121,85	PR	0,00	R	0,00			EP	68.121,85
		CP	0,00	PC	0,00	I	0,00	ECP	0,00	EC	0,00
	SPESE PER SUPPORTARE L'AUTORITA' DI GESTIONE, IL COMITATO DI COORDINAMENTO DEL PROGRAMMA, I RESPONSABILI DEGLI ASSI / SETTORI PRIORITARI NELLA REALIZZAZIONE DELLE ATTIVITA' DI PROGRAMMAZIONE OPERATIVA, COORDINAMENTO, GESTIONE, MONITORAGGIO, CONTROLLO E VALUTAZIONE DEL POR (ASSE IX- SETTORE 9.1 - OBIETTIVO OPERATIVO 9.1.1) - SPESE CONCERNENTI LE CONSULENZE PER COMPETENZE E ONERI	CS	68.121,85	TP	0,00	FPV	0,00			TR	68.121,85
	NOTA: *VEDI CAPITOLI DELLA SPESA 1301040100- 1301040700-1301040600-1301040800*										

MISSIONE, PROGRAMMA, TITOLO, CAPITOLO	DENOMINAZIONE	RESIDUI PASSIVI AL 1/1/2016 (RS)	PAGAMENTI IN C/RESIDUI (PR)	RIACCERTAMENTO RESIDUI (R)(1)		RESIDUI PASSIVI DA ESERCIZI PRECEDENTI (EP=RS-PR+R)
		PREVISIONI DEFINITIVE DI COMPETENZA (CP)	PAGAMENTI IN C/ COMPETENZA (PC)	IMPEGNI (I)(2)	ECONOMIE DI COMPETENZA (ECP=CP-I-FPV)	RESIDUI PASSIVI DA ESERCIZIO DI COMPETENZA (EC=I-PC)
		PREVISIONI DEFINITIVE DI CASSA (CS)	TOTALE PAGAMENTI (TP=PR +PC)	FONDO PLURIENNALE VINCOLATO (FPV) (3)		TOTALE RESIDUI PASSIVI DA RIPORTARE (TR=EP+EC)
U1301040901	*Risorse Vincolate (Capitolo: E4439000100; E4610000100)* SPESE PER SUPPORTARE L'AUTORITA' DI GESTIONE, IL COMITATO DI COORDINAMENTO DEL PROGRAMMA, I RESPONSABILI DEGLI ASSI / SETTORI PRIORITARI NELLA REALIZZAZIONE DELLE ATTIVITA' DI PROGRAMMAZIONE OPERATIVA, COORDINAMENTO, GESTIONE, MONITORAGGIO, CONTROLLO E VALUTAZIONE DEL POR (ASSE IX- SETTORE 9.1 - OBIETTIVO OPERATIVO 9.1.1) - SPESE CONCERNENTI LE CONSULENZE PER COMPETENZE E ONERI **NOTA:** *VEDI CAPITOLI DELLA SPESA 1301040100- 1301040700-1301040600-1301040800*	RS 78,94 CP 231.436,65 CS 231.515,59	PR 0,00 PC 4.122,80 TP 4.122,80	R -78,94 I 229.559,45 FPV 0,00	ECP 1.877,20	EP 0,00 EC 225.436,65 TR 225.436,65
U1301041000	*Risorse Vincolate (Capitolo: E2127000100; E2311000100)* SPESE PER ACCRESCERE L'EFFICIENZA DEL PROGRAMMA OPERATIVO FSE 2007-2013 ATTRAVERSO AZIONI E STRUMENTI DI SUPPORTO (ASSE VI - OBIETTIVO O) - SPESE CONCERNENTI CONTRATTI DI COLLABORAZIONE COORDINATA E CONTINUATIVA PER COMPETENZE ED ONERI **NOTA:** *VEDI CAPITOLI DELLA SPESA 1301040300-1301041100-1301041200*	RS 284.762,68 CP 0,00 CS 284.762,68	PR 0,00 PC 0,00 TP 0,00	R -284.762,68 I 0,00 FPV 0,00	ECP 0,00	EP 0,00 EC 0,00 TR 0,00
U1301041100	*Risorse Vincolate (Capitolo: E2127000100; E2311000101)* SPESE PER ACCRESCERE L'EFFICIENZA DEL PROGRAMMA OPERATIVO FSE 2007-2013 ATTRAVERSO AZIONI E STRUMENTI DI SUPPORTO (ASSE VI - OBIETTIVO O) - SPESE PER IRAP **NOTA:** *VEDI CAPITOLI DELLA SPESA 1301040300-1301041101-1301041200-1301041000*	RS 26.483,77 CP 0,00 CS 26.483,77	PR 13.581,23 PC 0,00 TP 13.581,23	R -0,09 I 0,00 FPV 0,00	ECP 0,00	EP 12.902,45 EC 0,00 TR 12.902,45
U1301041101	*Risorse Vincolate (Capitolo: E2127000101; E2311000101)* SPESE PER ACCRESCERE L'EFFICIENZA DEL PROGRAMMA OPERATIVO FSE 2007-2013 ATTRAVERSO AZIONI E STRUMENTI DI SUPPORTO (ASSE VI - OBIETTIVO O) - SPESE PER IRAP **NOTA:** *VEDI CAPITOLI DELLA SPESA 1301040300-1301041100-1301041200-1301041000*	RS 13.238,46 CP 0,00 CS 13.238,46	PR 7.436,89 PC 0,00 TP 7.436,89	R -1.098,28 I 0,00 FPV 0,00	ECP 0,00	EP 4.703,29 EC 0,00 TR 4.703,29
U1301041200	*Risorse Vincolate (Capitolo: E2127000100; E2311000100)* SPESE PER ACCRESCERE L'EFFICIENZA DEL PROGRAMMA OPERATIVO FSE 2007-2013 ATTRAVERSO AZIONI E STRUMENTI DI SUPPORTO (ASSE VI - OBIETTIVO O) - SPESE AFFERENTI AL PERSONALE PER COMPETENZE E ONERI	RS 312.131,77 CP 0,00 CS 312.131,77	PR 93.115,83 PC 0,00 TP 93.115,83	R 0,00 I 0,00 FPV 0,00	ECP 0,00	EP 219.015,94 EC 0,00 TR 219.015,94
U1301041201	*Risorse Vincolate (Capitolo: E2127000101; E2311000101)* SPESE PER ACCRESCERE L'EFFICIENZA DEL PROGRAMMA OPERATIVO FSE 2007-2013 ATTRAVERSO AZIONI E STRUMENTI DI SUPPORTO (ASSE VI - OBIETTIVO O) - SPESE AFFERENTI AL PERSONALE PER COMPETENZE	RS 70.528,03 CP 0,00 CS 70.528,03	PR 0,00 PC 0,00 TP 0,00	R -14.196,01 I 0,00 FPV 0,00	ECP 0,00	EP 56.332,02 EC 0,00 TR 56.332,02
U1302010100	*Risorse Vincolate (Capitolo: E2127000100; E2311000100)* SPESE PER MIGLIORARE LE POLITICHE, LA PROGRAMMAZIONE, IL MONITORAGGIO E LA VALUTAZIONE A LIVELLO NAZIONALE, REGIONALE E LOCALE, PER AUMENTARE LA GOVERNANCE DEL TERRITORIO (ASSE VII - OBIETTIVO P).	RS 14.163,82 CP 0,00 CS 14.163,82	PR 9.184,80 PC 0,00 TP 9.184,80	R -4.979,02 I 0,00 FPV 0,00	ECP 0,00	EP 0,00 EC 0,00 TR 0,00
U1302010102	*Risorse Vincolate (Capitolo: E2127000101; E2311000101)* SPESE PER MIGLIORARE LE POLITICHE, LA PROGRAMMAZIONE, IL MONITORAGGIO E LA VALUTAZIONE A LIVELLO NAZIONALE, REGIONALE E LOCALE, PER AUMENTARE LA GOVERNANCE DEL TERRITORIO - CONTRIBUTI OBBLIGATORI (ASSE VII - OBIETTIVO P). **NOTA:** *VEDI NOTA CAPITOLO U1302010101*	RS 14.207,64 CP 0,00 CS 14.207,64	PR 14.207,64 PC 0,00 TP 14.207,64	R 0,00 I 0,00 FPV 0,00	ECP 0,00	EP 0,00 EC 0,00 TR 0,00
U1302010103	*Risorse Vincolate (Capitolo: E2127000101; E2311000101)* SPESE PER MIGLIORARE LE POLITICHE, LA PROGRAMMAZIONE, IL MONITORAGGIO E LA VALUTAZIONE A LIVELLO NAZIONALE, REGIONALE E LOCALE, PER AUMENTARE LA GOVERNANCE DEL TERRITORIO - IRAP (ASSE VII - OBIETTIVO P). **NOTA:** *VEDI NOTA CAPITOLO U1302010101*	RS 5.685,97 CP 0,00 CS 5.685,97	PR 5.685,97 PC 0,00 TP 5.685,97	R 0,00 I 0,00 FPV 0,00	ECP 0,00	EP 0,00 EC 0,00 TR 0,00

MISSIONE, PROGRAMMA, TITOLO, CAPITOLO	DENOMINAZIONE	RESIDUI PASSIVI AL 1/1/2016 (RS)		PAGAMENTI IN C/RESIDUI (PR)		RIACCERTAMENTO RESIDUI (R)(1)				RESIDUI PASSIVI DA ESERCIZI PRECEDENTI (EP=RS-PR+R)	
		PREVISIONI DEFINITIVE DI COMPETENZA (CP)		PAGAMENTI IN C/ COMPETENZA (PC)		IMPEGNI (I)(2)		ECONOMIE DI COMPETENZA (ECP=CP-I-FPV)		RESIDUI PASSIVI DA ESERCIZIO DI COMPETENZA (EC=I-PC)	
		PREVISIONI DEFINITIVE DI CASSA (CS)		TOTALE PAGAMENTI (TP=PR +PC)		FONDO PLURIENNALE VINCOLATO (FPV) (3)				TOTALE RESIDUI PASSIVI DA RIPORTARE (TR=EP+EC)	
U1302010104	*Risorse Vincolate (Capitolo: E2311000101)*	RS	2.796,18	PR	0,00	R	-2.796,18			EP	0,00
		CP	0,00	PC	0,00	I	0,00	ECP	0,00	EC	0,00
	SPESE PER MIGLIORARE LE POLITICHE, LA PROGRAMMAZIONE, IL MONITORAGGIO E LA VALUTAZIONE A LIVELLO NAZIONALE, REGIONALE E LOCALE, PER AUMENTARE LA GOVERNANCE DEL TERRITORIO - RETRIBUZIONI (ASSE VII - OBIETTIVO P).	CS	2.796,18	TP	0,00	FPV	0,00			TR	0,00
	NOTA: *VEDI NOTA CAPITOLO U1302010101*										
U1302010105	*Risorse Vincolate (Capitolo: E2127000101; E2311000101)*	RS	40,00	PR	0,00	R	0,00			EP	40,00
		CP	0,00	PC	0,00	I	0,00	ECP	0,00	EC	0,00
	SPESE PER MIGLIORARE LE POLITICHE, LA ROGRAMMAZIONE, IL MONITORAGGIO E LA VALUTAZIONE A LIVELLO AZIONALE, REGIONALE E LOCALE, PER AUMENTARE LA GOVERNANCE DEL TERRITORIO (ASSE VII - OBIETTIVO P) - LAVORO FLESSIBILE, QUOTA LSU E ACQUISTO DI SERVIZI DA AGENZIE DI LAVORO INTERINALE	CS	40,00	TP	0,00	FPV	0,00			TR	40,00
U1302010200	*Risorse Vincolate (Capitolo: E2127000100; E2311000100)*	RS	53.143,44	PR	49.943,44	R	0,00			EP	3.200,00
		CP	0,00	PC	0,00	I	0,00	ECP	0,00	EC	0,00
	SPESE PER RAFFORZARE LA CAPACITA' ISTITUZIONALE E DEI SISTEMI NELL'IMPLEMENTAZIONE DELLE POLITICHE E DEI PROGRAMMI (ASSE VII - OBIETTIVO Q).	CS	53.143,44	TP	49.943,44	FPV	0,00			TR	3.200,00
U1302010202	*Risorse Vincolate (Capitolo: E2127000101; E2311000101)*	RS	10.835,00	PR	0,00	R	0,00			EP	10.835,00
		CP	0,00	PC	0,00	I	0,00	ECP	0,00	EC	0,00
	SPESE PER RAFFORZARE LA CAPACITA' ISTITUZIONALE E DEI SISTEMI NELL'IMPLEMENTAZIONE DELLE POLITICHE E DEI PROGRAMMI (ASSE VII - OBIETTIVO Q) - RETRIBUZIONI IN DENARO	CS	10.835,00	TP	0,00	FPV	0,00			TR	10.835,00
U1302010203	*Risorse Vincolate (Capitolo: E2127000101; E2311000101)*	RS	11.124,03	PR	11.084,53	R	0,00			EP	39,50
		CP	0,00	PC	0,00	I	0,00	ECP	0,00	EC	0,00
	SPESE PER RAFFORZARE LA CAPACITA' ISTITUZIONALE E DEI SISTEMI NELL'IMPLEMENTAZIONE DELLE POLITICHE E DEI PROGRAMMI (ASSE VII - OBIETTIVO Q) - CONTRIBUTI SOCIALI EFFETTIVI A CARICO DELL'ENTE	CS	11.124,03	TP	11.084,53	FPV	0,00			TR	39,50
U1302010204	*Risorse Vincolate (Capitolo: E2127000101; E2311000101)*	RS	24.060,34	PR	23.139,36	R	0,00			EP	920,98
		CP	0,00	PC	0,00	I	0,00	ECP	0,00	EC	0,00
	SPESE PER RAFFORZARE LA CAPACITA' ISTITUZIONALE E DEI SISTEMI NELL'IMPLEMENTAZIONE DELLE POLITICHE E DEI PROGRAMMI (ASSE VII - OBIETTIVO Q) - IMPOSTA REGIONALE SULLE ATTIVITA' PRODUTTIVE (IRAP)	CS	24.060,34	TP	23.139,36	FPV	0,00			TR	920,98
U1302010205	*Risorse Vincolate (Capitolo: E2127000101; E2311000101)*	RS	1.666,57	PR	0,00	R	-1.666,57			EP	0,00
		CP	0,00	PC	0,00	I	0,00	ECP	0,00	EC	0,00
	SPESE PER RAFFORZARE LA CAPACITA' ISTITUZIONALE E DEI SISTEMI NELL'IMPLEMENTAZIONE DELLE POLITICHE E DEI PROGRAMMI (ASSE VII - OBIETTIVO Q) - LAVORO FLESSIBILE, QUOTA LSU E ACQUISTO DI SERVIZI DA AGENZIE DI LAVORO INTERINALE	CS	1.666,57	TP	0,00	FPV	0,00			TR	0,00
U1302030501	*Risorse Vincolate (Capitolo: E2129000101; E2129000201)*	RS	64.892,29	PR	64.892,29	R	0,00			EP	0,00
		CP	1.485.107,71	PC	534.121,24	I	1.071.708,57	ECP	413.399,14	EC	537.587,33
	SPESE PER LA REALIZZAZIONE DI INTERVENTI DI RAFFORZAMENTO DELLE ATTIVITA' DI GESTIONE, MONITORAGGIO E CONTROLLO NELL'AMBITO DEL PIANO DI AZIONE E COESIONE	CS	1.550.000,00	TP	599.013,53	FPV	0,00			TR	537.587,33
U1302030502	*Risorse Vincolate (Capitolo: E2129000101; E2129000201)*	RS	0,00	PR	0,00	R	0,00			EP	0,00
		CP	738.187,49	PC	471.146,38	I	738.184,53	ECP	2,96	EC	267.038,15
	SPESE PER LA REALIZZAZIONE DI INTERVENTI DI RAFFORZAMENTO DELLE ATTIVITA' DI GESTIONE, MONITORAGGIO E CONTROLLO NELL'AMBITO DEL PIANO DI AZIONE COESIONE - RETRIBUZIONI IN DENARO	CS	738.187,49	TP	471.146,38	FPV	0,00			TR	267.038,15
U1302030503	*Risorse Vincolate (Capitolo: E2129000101; E2129000201)*	RS	0,00	PR	0,00	R	0,00			EP	0,00
		CP	177.845,50	PC	103.396,77	I	151.932,66	ECP	25.912,84	EC	48.535,89
	SPESE PER LA REALIZZAZIONE DI INTERVENTI DI RAFFORZAMENTO DELLE ATTIVITA' DI GESTIONE, MONITORAGGIO E CONTROLLO NELL'AMBITO DEL PIANO DI AZIONE COESIONE - CONTRIBUTI SOCIALI EFFETTIVI A CARICO DELL'ENTE	CS	177.845,50	TP	103.396,77	FPV	0,00			TR	48.535,89
U1302030504	*Risorse Vincolate (Capitolo: E2129000101; E2129000201)*	RS	0,00	PR	0,00	R	0,00			EP	0,00
		CP	62.771,19	PC	36.783,80	I	53.469,06	ECP	9.302,13	EC	16.685,26
	SPESE PER LA REALIZZAZIONE DI INTERVENTI DI RAFFORZAMENTO DELLE ATTIVITA' DI GESTIONE, MONITORAGGIO E CONTROLLO NELL'AMBITO DEL PIANO DI AZIONE COESIONE - IMPOSTA REGIONALE SULLE ATTIVITÀ PRODUTTIVE (IRAP)	CS	62.771,19	TP	36.783,80	FPV	0,00			TR	16.685,26
U1302030505	*Risorse Vincolate (Capitolo: E2129000101; E2129000201)*	RS	0,00	PR	0,00	R	0,00			EP	0,00
		CP	36.600,00	PC	0,00	I	36.600,00	ECP	0,00	EC	36.600,00
	SPESE PER LA REALIZZAZIONE DI INTERVENTI DI RAFFORZAMENTO DELLE ATTIVITA' DI GESTIONE, MONITORAGGIO E CONTROLLO NELL'AMBITO DEL PIANO DI AZIONE COESIONE - SERVIZI INFORMATICI E DI TELECOMUNICAZIONI	CS	36.600,00	TP	0,00	FPV	0,00			TR	36.600,00

MISSIONE, PROGRAMMA, TITOLO, CAPITOLO	DENOMINAZIONE	RESIDUI PASSIVI AL 1/1/2016 (RS)		PAGAMENTI IN C/RESIDUI (PR)		RIACCERTAMENTO RESIDUI (R)(1)				RESIDUI PASSIVI DA ESERCIZI PRECEDENTI (EP=RS-PR+R)	
		PREVISIONI DEFINITIVE DI COMPETENZA (CP)		PAGAMENTI IN C/ COMPETENZA (PC)		IMPEGNI (I)(2)		ECONOMIE DI COMPETENZA (ECP=CP-I-FPV)		RESIDUI PASSIVI DA ESERCIZIO DI COMPETENZA (EC=I-PC)	
		PREVISIONI DEFINITIVE DI CASSA (CS)		TOTALE PAGAMENTI (TP=PR +PC)		FONDO PLURIENNALE VINCOLATO (FPV) (3)				TOTALE RESIDUI PASSIVI DA RIPORTARE (TR=EP+EC)	
U9011200101	*Risorse Vincolate (Capitolo: E9201010201; E9201050101)*	RS	0,00	PR	0,00	R	0,00			EP	0,00
		CP	429.731,90	PC	234.749,51	I	333.700,87	ECP	96.031,03	EC	98.951,36
	SPESE PER SOSTENERE LE FASI DI PROGRAMMAZIONE, ATTUAZIONE, GESTIONE, CONTROLLO, VALUTAZIONE E SORVEGLIANZA DEL PROGRAMMA OPERATIVO (ASSE 14) - RAPPRESENTANZA, ORGANIZZAZIONE EVENTI, PUBBLICITA' E SERVIZI DI TRASFERTA	CS	429.731,90	TP	234.749,51	FPV	0,00			TR	98.951,36
U9011200102	*Risorse Vincolate (Capitolo: E9201010201; E9201050101)*	RS	0,00	PR	0,00	R	0,00			EP	0,00
		CP	1.058.110,89	PC	654.297,28	I	696.795,69	ECP	280.704,22	EC	42.498,41
	SPESE PER SOSTENERE LE FASI DI PROGRAMMAZIONE, ATTUAZIONE, GESTIONE, CONTROLLO, VALUTAZIONE E SORVEGLIANZA DEL PROGRAMMA OPERATIVO (POR 2014-2020 - ASSE 14) - RETRIBUZIONI IN DENARO	CS	1.058.110,89	TP	654.297,28	FPV	80.610,98			TR	42.498,41
U9011200103	*Risorse Vincolate (Capitolo: E9201010201; E9201050101)*	RS	0,00	PR	0,00	R	0,00			EP	0,00
		CP	62.500,50	PC	0,00	I	45.140,16	ECP	7.616,34	EC	45.140,16
	SPESE PER SOSTENERE LE FASI DI PROGRAMMAZIONE, ATTUAZIONE, GESTIONE, CONTROLLO, VALUTAZIONE E SORVEGLIANZA DEL PROGRAMMA OPERATIVO (POR 2014-2020 - ASSE 14) - ALTRE SPESE PER IL PERSONALE	CS	62.500,50	TP	0,00	FPV	9.744,00			TR	45.140,16
U9011200104	*Risorse Vincolate (Capitolo: E9201010201; E9201050101)*	RS	0,00	PR	0,00	R	0,00			EP	0,00
		CP	328.864,19	PC	149.766,74	I	224.357,08	ECP	85.264,23	EC	74.590,34
	SPESE PER SOSTENERE LE FASI DI PROGRAMMAZIONE, ATTUAZIONE, GESTIONE, CONTROLLO, VALUTAZIONE E SORVEGLIANZA DEL PROGRAMMA OPERATIVO (POR 2014-2020 - ASSE 14) - CONTRIBUTI SOCIALI EFFETTIVI A CARICO DELL'ENTE	CS	328.864,19	TP	149.766,74	FPV	19.242,88			TR	74.590,34
U9011200105	*Risorse Vincolate (Capitolo: E9201010201; E9201050101)*	RS	0,00	PR	0,00	R	0,00			EP	0,00
		CP	122.329,00	PC	55.561,51	I	83.723,70	ECP	31.753,36	EC	28.162,19
	SPESE PER SOSTENERE LE FASI DI PROGRAMMAZIONE, ATTUAZIONE, GESTIONE, CONTROLLO, VALUTAZIONE E SORVEGLIANZA DEL PROGRAMMA OPERATIVO (POR 2014-2020 - ASSE 14) - IMPOSTA REGIONALE SULLE ATTIVITA' PRODUTTIVE (IRAP)	CS	122.329,00	TP	55.561,51	FPV	6.851,94			TR	28.162,19
U9011200106	*Risorse Vincolate (Capitolo: E9201010201; E9201050101)*	RS	0,00	PR	0,00	R	0,00			EP	0,00
		CP	62.981,20	PC	9.835,00	I	9.835,00	ECP	53.146,20	EC	0,00
	SPESE PER SOSTENERE LE FASI DI PROGRAMMAZIONE, ATTUAZIONE, GESTIONE, CONTROLLO, VALUTAZIONE E SORVEGLIANZA DEL PROGRAMMA OPERATIVO (POR 2014-2020 - ASSE 14) - GIORNALI, RIVISTE E PUBBLICAZIONI	CS	62.981,20	TP	9.835,00	FPV	0,00			TR	0,00
U9011200107	*Risorse Vincolate (Capitolo: E9201010201; E9201050101)*	RS	0,00	PR	0,00	R	0,00			EP	0,00
		CP	24.467,07	PC	0,00	I	0,00	ECP	24.467,07	EC	0,00
	SPESE PER SOSTENERE LE FASI DI PROGRAMMAZIONE, ATTUAZIONE, GESTIONE, CONTROLLO, VALUTAZIONE E SORVEGLIANZA DEL PROGRAMMA OPERATIVO (POR 2014-2020 - ASSE 14) - ALTRI BENI DI CONSUMO	CS	24.467,07	TP	0,00	FPV	0,00			TR	0,00
U9011200108	*Risorse Vincolate (Capitolo: E9201010201; E9201050101)*	RS	0,00	PR	0,00	R	0,00			EP	0,00
		CP	969.999,31	PC	0,00	I	459.548,31	ECP	510.451,00	EC	459.548,31
	SPESE PER SOSTENERE LE FASI DI PROGRAMMAZIONE, ATTUAZIONE, GESTIONE, CONTROLLO, VALUTAZIONE E SORVEGLIANZA DEL PROGRAMMA OPERATIVO (POR 2014-2020 - ASSE 14) - CONSULENZE	CS	969.999,31	TP	0,00	FPV	0,00			TR	459.548,31
U9011200109	*Risorse Vincolate (Capitolo: E9201010201; E9201050101)*	RS	0,00	PR	0,00	R	0,00			EP	0,00
		CP	447.889,38	PC	218.838,52	I	287.828,99	ECP	160.060,39	EC	68.990,47
	SPESE PER SOSTENERE LE FASI DI PROGRAMMAZIONE, ATTUAZIONE, GESTIONE, CONTROLLO, VALUTAZIONE E SORVEGLIANZA DEL PROGRAMMA OPERATIVO (POR 2014-2020 - ASSE 14) - LAVORO FLESSIBILE, QUOTA LSU E ACQUISTO DI SERVIZI DA AGENZIE DI LAVORO INTERINALE	CS	447.889,38	TP	218.838,52	FPV	0,00			TR	68.990,47
U9011200110	*Risorse Vincolate (Capitolo: E9201010201; E9201050101)*	RS	0,00	PR	0,00	R	0,00			EP	0,00
		CP	8.942,41	PC	0,00	I	0,00	ECP	8.942,41	EC	0,00
	SPESE PER SOSTENERE LE FASI DI PROGRAMMAZIONE, ATTUAZIONE, GESTIONE, CONTROLLO, VALUTAZIONE E SORVEGLIANZA DEL PROGRAMMA OPERATIVO (POR 2014-2020 - ASSE 14) - SERVIZI AMMINISTRATIVI	CS	8.942,41	TP	0,00	FPV	0,00			TR	0,00
U9011200111	*Risorse Vincolate (Capitolo: E9201010201; E9201050101)*	RS	0,00	PR	0,00	R	0,00			EP	0,00
		CP	3.308.890,82	PC	1.172.084,26	I	1.690.222,22	ECP	1.045.527,96	EC	518.137,96
	SPESE PER SOSTENERE LE FASI DI PROGRAMMAZIONE, ATTUAZIONE, GESTIONE, CONTROLLO, VALUTAZIONE E SORVEGLIANZA DEL PROGRAMMA OPERATIVO (POR 2014-2020 - ASSE 14) - ALTRI SERVIZI	CS	3.308.890,82	TP	1.172.084,26	FPV	573.140,64			TR	518.137,96
U9011200201	*Risorse Vincolate (Capitolo: E2129000101; E2129000201)*	RS	0,00	PR	0,00	R	0,00			EP	0,00
		CP	609.572,06	PC	493.030,79	I	514.249,88	ECP	95.322,18	EC	21.219,09
	SPESE PER LA REALIZZAZIONE DI INTERVENTI DI RAFFORZAMENTO DELLE ATTIVITA' DI GESTIONE, MONITORAGGIO E CONTROLLO NELL'AMBITO DEL PIANO DI AZIONE COESIONE E PER LA CHIUSURA DEL POR FESR 2007-2013 - RETRIBUZIONI IN DENARO (DELIBERAZIONE DELLA GIUNTA REGIONALE N. 40 del 24.02.2016)	CS	609.572,06	TP	493.030,79	FPV	0,00			TR	21.219,09

MISSIONE, PROGRAMMA, TITOLO, CAPITOLO	DENOMINAZIONE	RESIDUI PASSIVI AL 1/1/2016 (RS)		PAGAMENTI IN C/RESIDUI (PR)		RIACCERTAMENTO RESIDUI (R)(1)				RESIDUI PASSIVI DA ESERCIZI PRECEDENTI (EP=RS-PR+R)	
		PREVISIONI DEFINITIVE DI COMPETENZA (CP)		PAGAMENTI IN C/ COMPETENZA (PC)		IMPEGNI (I)(2)		ECONOMIE DI COMPETENZA (ECP=CP-I-FPV)		RESIDUI PASSIVI DA ESERCIZIO DI COMPETENZA (EC=I-PC)	
		PREVISIONI DEFINITIVE DI CASSA (CS)		TOTALE PAGAMENTI (TP=PR +PC)		FONDO PLURIENNALE VINCOLATO (FPV) (3)				TOTALE RESIDUI PASSIVI DA RIPORTARE (TR=EP+EC)	
U9011200301	*Risorse Vincolate (Capitolo: E2129000101; E2129000201)* SPESE PER LA REALIZZAZIONE DI INTERVENTI DI RAFFORZAMENTO DELLE ATTIVITA' DELL'AUTORITA' DI CERTIFICAZIONE E DELL'AUTORITA' DI AUDIT PER LA CHIUSURA DEL POR FESR 2007-2013 - RETRIBUZIONI IN DENARO (DELIBERAZIONE DELLA GIUNTA REGIONALE N. 40 del 24.02.2016)	RS CP CS	0,00 236.765,10 236.765,10	PR PC TP	0,00 236.765,09 236.765,09	R I FPV	0,00 236.765,09 0,00	ECP	0,01	EP EC TR	0,00 0,00 0,00
U9011200401	*Risorse Vincolate (Capitolo: E2129000101; E2129000201)* SPESE PER LA REALIZZAZIONE DI INTERVENTI DI RAFFORZAMENTO DELLE ATTIVITA' DI GESTIONE, MONITORAGGIO E CONTROLLO NELL'AMBITO DEL PIANO DI AZIONE COESIONE E PER LA CHIUSURA DEL POR FESR 2007-2013 - CONTRIBUTI SOCIALI EFFETTIVI A CARICO DELL'ENTE (DELIBERAZIONE DELLA GIUNTA REGIONALE N. 40 del 24.02.2016)	RS CP CS	0,00 152.095,24 152.095,24	PR PC TP	0,00 110.977,63 110.977,63	R I FPV	0,00 142.828,46 0,00	ECP	9.266,78	EP EC TR	0,00 31.850,83 31.850,83
U9011200501	*Risorse Vincolate (Capitolo: E2129000101; E2129000201)* SPESE PER LA REALIZZAZIONE DI INTERVENTI DI RAFFORZAMENTO DELLE ATTIVITA' DELL'AUTORITA' DI CERTIFICAZIONE E DELL'AUTORITA' DI AUDIT PER LA CHIUSURA DEL POR FESR 2007-2013 - CONTRIBUTI SOCIALI EFFETTIVI A CARICO DELL'ENTE (DELIBERAZIONE DELLA GIUNTA REGIONALE N. 40 del 24.02.2016)	RS CP CS	0,00 56.570,29 56.570,29	PR PC TP	0,00 56.570,27 56.570,27	R I FPV	0,00 56.570,27 0,00	ECP	0,02	EP EC TR	0,00 0,00 0,00
U9011200601	*Risorse Vincolate (Capitolo: E2129000101; E2129000201)* SPESE PER LA REALIZZAZIONE DI INTERVENTI DI RAFFORZAMENTO DELLE ATTIVITA' DI GESTIONE, MONITORAGGIO E CONTROLLO NELL'AMBITO DEL PIANO DI AZIONE COESIONE E PER LA CHIUSURA DEL POR FESR 2007-2013 - ALTRE SPESE PER IL PERSONALE (DELIBERAZIONE DELLA GIUNTA REGIONALE N. 40 del 24.02.2016)	RS CP CS	0,00 36.792,00 36.792,00	PR PC TP	0,00 0,00 0,00	R I FPV	0,00 11.592,00 0,00	ECP	25.200,00	EP EC TR	0,00 11.592,00 11.592,00
U9011200701	*Risorse Vincolate (Capitolo: E2129000101; E2129000201)* SPESE PER LA REALIZZAZIONE DI INTERVENTI DI RAFFORZAMENTO DELLE ATTIVITA' DI GESTIONE, MONITORAGGIO E CONTROLLO NELL'AMBITO DEL PIANO DI AZIONE COESIONE E PER LA CHIUSURA DEL POR FESR 2007-2013 - IMPOSTA REGIONALE SULLE ATTIVITÀ PRODUTTIVE (IRAP) (DELIBERAZIONE DELLA GIUNTA REGIONALE N. 40 del 24.02.2016)	RS CP CS	0,00 54.107,95 54.107,95	PR PC TP	0,00 39.480,44 39.480,44	R I FPV	0,00 43.711,40 0,00	ECP	10.396,55	EP EC TR	0,00 4.230,96 4.230,96
U9011200801	*Risorse Vincolate (Capitolo: E2129000101; E2129000201)* SPESE PER LA REALIZZAZIONE DI INTERVENTI DI RAFFORZAMENTO DELLE ATTIVITA' DELL'AUTORITA' DI CERTIFICAZIONE E DELL'AUTORITA' DI AUDIT PER LA CHIUSURA DEL POR FESR 2007-2013 - IMPOSTA REGIONALE SULLE ATTIVITÀ PRODUTTIVE (IRAP) (DELIBERAZIONE DELLA GIUNTA REGIONALE N. 40 del 24.02.2016)	RS CP CS	0,00 20.125,04 20.125,04	PR PC TP	0,00 20.125,04 20.125,04	R I FPV	0,00 20.125,04 0,00	ECP	0,00	EP EC TR	0,00 0,00 0,00
U9011200901	*Risorse Vincolate (Capitolo: E2129000101; E2129000201)* SPESE PER LA REALIZZAZIONE DI INTERVENTI DI RAFFORZAMENTO DELLE ATTIVITA' DI GESTIONE, MONITORAGGIO E CONTROLLO NELL'AMBITO DEL PIANO DI AZIONE COESIONE E PER LA CHIUSURA DEL POR FESR 2007-2013 - CONSULENZE (DELIBERAZIONE DELLA GIUNTA REGIONALE N. 40 del 24.02.2016)	RS CP CS	0,00 1.500.000,00 1.500.000,00	PR PC TP	0,00 1.230.532,69 1.230.532,69	R I FPV	0,00 1.242.701,06 0,00	ECP	257.298,94	EP EC TR	0,00 12.168,37 12.168,37
U9011201001	*Risorse Vincolate (Capitolo: E2129000101; E2129000201)* SPESE PER LA REALIZZAZIONE DI INTERVENTI DI RAFFORZAMENTO DELLE ATTIVITA' DI GESTIONE, MONITORAGGIO E CONTROLLO NELL'AMBITO DEL PIANO DI AZIONE COESIONE E PER LA CHIUSURA DEL POR FESR 2007-2013 - ALTRI SERVIZI (DELIBERAZIONE DELLA GIUNTA REGIONALE N. 40 del 24.02.2016)	RS CP CS	0,00 2.900.000,00 2.900.000,00	PR PC TP	0,00 580.000,00 580.000,00	R I FPV	0,00 580.000,00 0,00	ECP	2.320.000,00	EP EC TR	0,00 0,00 0,00
U9011201002	*Risorse Vincolate (Capitolo: E2129000101; E2129000201)* SPESE PER LA REALIZZAZIONE DI INTERVENTI DI RAFFORZAMENTO DELLE ATTIVITA' DI GESTIONE, MONITORAGGIO E CONTROLLO NELL'AMBITO DEL PIANO DI AZIONE COESIONE E PER LA CHIUSURA DEL POR FESR 2007-2013 - SERVIZI INFORMATICI (DELIBERAZIONE DELLA GIUNTA REGIONALE N. 40 del 24.02.2016)	RS CP CS	0,00 47.580,00 47.580,00	PR PC TP	0,00 47.580,00 47.580,00	R I FPV	0,00 47.580,00 0,00	ECP	0,00	EP EC TR	0,00 0,00 0,00
U9011201111	*Risorse Vincolate (Capitolo: E2130000101; E2312000101)* SPESE PER LA REALIZZAZIONE DI INTERVENTI DIRETTI AD AUMENTARE LA TRASPARENZA, L'INTEROPERABILITA' E L'ACCESSO AI DATI PUBBLICI, NONCHE' DI INTERVENTI PER IL MIGLIORAMENTO DELLE PRESTAZIONI DELLA PUBBLICA AMMINISTRAZIONE (POR 2014-2020 - ASSE 13) - ALTRI SERVIZI	RS CP CS	0,00 200.000,00 200.000,00	PR PC TP	0,00 0,00 0,00	R I FPV	0,00 200.000,00 0,00	ECP	0,00	EP EC TR	0,00 200.000,00 200.000,00

MISSIONE, PROGRAMMA, TITOLO, CAPITOLO	DENOMINAZIONE	RESIDUI PASSIVI AL 1/1/2016 (RS)		PAGAMENTI IN C/RESIDUI (PR)		RIACCERTAMENTO RESIDUI (R)(1)				RESIDUI PASSIVI DA ESERCIZI PRECEDENTI (EP=RS-PR+R)	
		PREVISIONI DEFINITIVE DI COMPETENZA (CP)		PAGAMENTI IN C/ COMPETENZA (PC)		IMPEGNI (I)(2)		ECONOMIE DI COMPETENZA (ECP=CP-I-FPV)		RESIDUI PASSIVI DA ESERCIZIO DI COMPETENZA (EC=I-PC)	
		PREVISIONI DEFINITIVE DI CASSA (CS)		TOTALE PAGAMENTI (TP=PR +PC)		FONDO PLURIENNALE VINCOLATO (FPV) (3)				TOTALE RESIDUI PASSIVI DA RIPORTARE (TR=EP+EC)	
U9011201201	*Risorse Vincolate (Capitolo: E2129000101; E2129000201)*	RS	0,00	PR	0,00	R	0,00			EP	0,00
		CP	305.899,29	PC	0,00	I	0,00	ECP	305.899,29	EC	0,00
	SPESE PER GARANTIRE L'OPERATIVITA' DEL NUCLEO REGIONALE DI VALUTAZIONE E VERIFICA DEGLI INVESTIMENTI PUBBLICI - RETRIBUZIONI IN DENARO (DELIBERAZIONE DELLA GIUNTA REGIONALE N. 40 del 24.02.2016)	CS	305.899,29	TP	0,00	FPV	0,00			TR	0,00
U9011201202	*Risorse Vincolate (Capitolo: E2129000101; E2129000201)*	RS	0,00	PR	0,00	R	0,00			EP	0,00
		CP	159.543,41	PC	0,00	I	0,00	ECP	159.543,41	EC	0,00
	SPESE PER GARANTIRE L'OPERATIVITA' DEL NUCLEO REGIONALE DI VALUTAZIONE E VERIFICA DEGLI INVESTIMENTI PUBBLICI - CONTRIBUTI SOCIALI EFFETTIVI A CARICO DELL'ENTE (DELIBERAZIONE DELLA GIUNTA REGIONALE N. 40 del 24.02.2016)	CS	159.543,41	TP	0,00	FPV	0,00			TR	0,00
U9011201203	*Risorse Vincolate (Capitolo: E2129000101; E2129000101; E2129000201)*	RS	0,00	PR	0,00	R	0,00			EP	0,00
		CP	65.860,65	PC	0,00	I	0,00	ECP	65.860,65	EC	0,00
	SPESE PER GARANTIRE L'OPERATIVITA' DEL NUCLEO REGIONALE DI VALUTAZIONE E VERIFICA DEGLI INVESTIMENTI PUBBLICI - IMPOSTA REGIONALE SULLE ATTIVITÀ PRODUTTIVE (IRAP) (DELIBERAZIONE DELLA GIUNTA REGIONALE N. 40 del 24.02.2016)	CS	65.860,65	TP	0,00	FPV	0,00			TR	0,00
U9011201204	*Risorse Vincolate (Capitolo: E2129000101; E2129000201)*	RS	0,00	PR	0,00	R	0,00			EP	0,00
		CP	428.696,65	PC	0,00	I	0,00	ECP	428.696,65	EC	0,00
	SPESE PER GARANTIRE L'OPERATIVITA' DEL NUCLEO REGIONALE DI VALUTAZIONE E VERIFICA DEGLI INVESTIMENTI PUBBLICI - LAVORO FLESSIBILE (DELIBERAZIONE DELLA GIUNTA REGIONALE N. 40 del 24.02.2016)	CS	428.696,65	TP	0,00	FPV	0,00			TR	0,00
U9011201301	*Risorse Vincolate (Capitolo: E9201011001)*	RS	0,00	PR	0,00	R	0,00			EP	0,00
		CP	57.592,82	PC	0,00	I	0,00	ECP	0,00	EC	0,00
	SPESE PER IL RAFFORZAMENTO DELL'AUTORITA' DI AUDIT DELLA REGIONE CALABRIA - RETRIBUZIONI IN DENARO (PROGRAMMA COMPLEMENTARE DI AZIONE E COESIONE PER LA GOVERNANCE DEI SISTEMI DI GESTIONE E CONTROLLO 2014/2020).	CS	57.592,82	TP	0,00	FPV	57.592,82			TR	0,00
U9011201302	*Risorse Vincolate (Capitolo: E9201011001)*	RS	0,00	PR	0,00	R	0,00			EP	0,00
		CP	18.376,75	PC	0,00	I	0,00	ECP	0,00	EC	0,00
	SPESE PER IL RAFFORZAMENTO DELL'AUTORITA' DI AUDIT DELLA REGIONE CALABRIA - CONTRIBUTI SOCIALI EFFETTIVI A CARICO DELL'ENTE (PROGRAMMA COMPLEMENTARE DI AZIONE E COESIONE PER LA GOVERNANCE DEI SISTEMI DI GESTIONE E CONTROLLO 2014/2020).	CS	18.376,75	TP	0,00	FPV	18.376,75			TR	0,00
U9011201303	*Risorse Vincolate (Capitolo: E9201011001)*	RS	0,00	PR	0,00	R	0,00			EP	0,00
		CP	6.126,37	PC	0,00	I	0,00	ECP	0,00	EC	0,00
	SPESE PER IL RAFFORZAMENTO DELL'AUTORITA' DI AUDIT DELLA REGIONE CALABRIA - IMPOSTA REGIONALE SULLE ATTIVITA' PRODUTTIVE (IRAP) - (PROGRAMMA COMPLEMENTARE DI AZIONE E COESIONE PER LA GOVERNANCE DEI SISTEMI DI GESTIONE E CONTROLLO 2014/2020).	CS	6.126,37	TP	0,00	FPV	6.126,37			TR	0,00
U9011201304	*Risorse Vincolate (Capitolo: E9201011001)*	RS	0,00	PR	0,00	R	0,00			EP	0,00
		CP	89.000,00	PC	0,00	I	5.000,00	ECP	0,00	EC	5.000,00
	SPESE PER IL RAFFORZAMENTO DELL'AUTORITA' DI AUDIT DELLA REGIONE CALABRIA -RAPPRESENTANZA, ORGANIZZAZIONE EVENTI, PUBBLICITA' E SERVIZI PER TRASFERTA - (PROGRAMMA COMPLEMENTARE DI AZIONE E COESIONE PER LA GOVERNANCE DEI SISTEMI DI GESTIONE E CONTROLLO 2014/2020).	CS	89.000,00	TP	0,00	FPV	84.000,00			TR	5.000,00
U9011201305	*Risorse Vincolate (Capitolo: E9201011001)*	RS	0,00	PR	0,00	R	0,00			EP	0,00
		CP	100.000,00	PC	0,00	I	100.000,00	ECP	0,00	EC	100.000,00
	SPESE PER IL RAFFORZAMENTO DELL'AUTORITA' DI AUDIT DELLA REGIONE CALABRIA -ACQUISTO DI SERVIZI PER FORMAZIONE E ADDESTRAMENTO DEL PERSONALE DELL'ENTE - (PROGRAMMA COMPLEMENTARE DI AZIONE E COESIONE PER LA GOVERNANCE DEI SISTEMI DI GESTIONE E CONTROLLO 2014/2020).	CS	100.000,00	TP	0,00	FPV	0,00			TR	100.000,00
U9011201306	*Risorse Vincolate (Capitolo: E9201011001)*	RS	0,00	PR	0,00	R	0,00			EP	0,00
		CP	30.000,00	PC	0,00	I	0,00	ECP	0,00	EC	0,00
	SPESE PER IL RAFFORZAMENTO DELL'AUTORITA' DI AUDIT DELLA REGIONE CALABRIA -CONSULENZE - (PROGRAMMA COMPLEMENTARE DI AZIONE E COESIONE PER LA GOVERNANCE DEI SISTEMI DI GESTIONE E CONTROLLO 2014/2020).	CS	30.000,00	TP	0,00	FPV	30.000,00			TR	0,00
U9011201307	*Risorse Vincolate (Capitolo: E9201011001)*	RS	0,00	PR	0,00	R	0,00			EP	0,00
		CP	623.066,06	PC	0,00	I	623.066,06	ECP	0,00	EC	623.066,06
	SPESE PER IL RAFFORZAMENTO DELL'AUTORITA' DI AUDIT DELLA REGIONE CALABRIA -ALTRI SERVIZI - (PROGRAMMA COMPLEMENTARE DI AZIONE E COESIONE PER LA GOVERNANCE DEI SISTEMI DI GESTIONE E CONTROLLO 2014/2020).	CS	623.066,06	TP	0,00	FPV	0,00			TR	623.066,06

MISSIONE, PROGRAMMA, TITOLO, CAPITOLO	DENOMINAZIONE	RESIDUI PASSIVI AL 1/1/2016 (RS) / PREVISIONI DEFINITIVE DI COMPETENZA (CP) / PREVISIONI DEFINITIVE DI CASSA (CS)		PAGAMENTI IN C/RESIDUI (PR) / PAGAMENTI IN C/ COMPETENZA (PC) / TOTALE PAGAMENTI (TP=PR +PC)		RIACCERTAMENTO RESIDUI (R)(1) / IMPEGNI (I)(2) / FONDO PLURIENNALE VINCOLATO (FPV) (3)		ECONOMIE DI COMPETENZA (ECP=CP-I-FPV)		RESIDUI PASSIVI DA ESERCIZI PRECEDENTI (EP=RS-PR+R) / RESIDUI PASSIVI DA ESERCIZIO DI COMPETENZA (EC=I-PC) / TOTALE RESIDUI PASSIVI DA RIPORTARE (TR=EP+EC)	
TOTALE TITOLO 1	**Spese correnti**	**RS**	**4.229.218,73**	**PR**	**1.529.433,15**	**R**	**-785.272,75**			**EP**	**1.914.512,83**
		CP	**20.651.761,96**	**PC**	**7.020.730,49**	**I**	**11.645.256,82**	**ECP**	**7.499.725,91**	**EC**	**4.624.526,33**
		CS	**24.880.980,69**	**TP**	**8.550.163,64**	**FPV**	**1.506.779,23**			**TR**	**6.539.039,16**
TITOLO 2	**Spese in conto capitale**										
U1202010410	*Risorse Vincolate (Capitolo: E2119000201)*	RS	0,00	PR	0,00	R	0,00			EP	0,00
		CP	11.947,88	PC	0,00	I	0,00	ECP	0,00	EC	0,00
	SPESE PER IL CONSOLIDAMENTO DELLA RETE DEI NUCLEI REGIONALI "CONTI PUBBLICI TERRITORIALI" - MACCHINE PER UFFICIO (DELIBERAZIONE CIPE DEL 3.5.2002, N. 36).	CS	11.947,88	TP	0,00	FPV	11.947,88			TR	0,00
U1202010411	*Risorse Vincolate (Capitolo: E2119000201)*	RS	0,00	PR	0,00	R	0,00			EP	0,00
		CP	56.877,89	PC	0,00	I	21.960,00	ECP	0,00	EC	21.960,00
	SPESE PER IL CONSOLIDAMENTO DELLA RETE DEI NUCLEI REGIONALI "CONTI PUBBLICI TERRITORIALI" - HARDWARE (DELIBERAZIONE CIPE DEL 3.5.2002, N. 36).	CS	56.877,89	TP	0,00	FPV	34.917,89			TR	21.960,00
U1302030200	*Risorse Vincolate (Capitolo: E2129000100; E2129000201)*	RS	23.473,00	PR	23.248,00	R	0,00			EP	225,00
		CP	0,00	PC	0,00	I	0,00	ECP	0,00	EC	0,00
	SPESE PER LA REALIZZAZIONE DEL PROGETTO DI ASSISTENZA TECNICA "OFFICINE SUGLI AIUTI DI STATO NEL FSE (PILASTRO SALVAGUARDIA - SCHEDA N. 1.10)	CS	23.473,00	TP	23.248,00	FPV	0,00			TR	225,00
U1302030401	*Risorse Vincolate (Capitolo: E4442000101; E4442000201)*	RS	0,00	PR	0,00	R	0,00			EP	0,00
		CP	130.000,00	PC	0,00	I	65.000,00	ECP	65.000,00	EC	65.000,00
	SPESE PER L'ADEGUAMENTO ED IL RAFFORZAMENTO DEL SISTEMA INFORMATIVO UNITARIO REGIONALE PER LA PROGRAMMAZIONE (DELIBERAZIONI DELLA GIUNTA REGIONALE N. 42 E 43 DEL 2 MARZO 2015)	CS	130.000,00	TP	0,00	FPV	0,00			TR	65.000,00
U9011200112	*Risorse Vincolate (Capitolo: E4443000101; E4613000101)*	RS	0,00	PR	0,00	R	0,00			EP	0,00
		CP	49.755,20	PC	8.192,28	I	8.192,28	ECP	41.562,92	EC	0,00
	SPESE PER SOSTENERE LE FASI DI PROGRAMMAZIONE, ATTUAZIONE, GESTIONE, CONTROLLO, VALUTAZIONE E SORVEGLIANZA DEL PROGRAMMA OPERATIVO (POR 2014-2020 -ASSE 14) - HARDWARE	CS	49.755,20	TP	8.192,28	FPV	0,00			TR	0,00
U9011200113	*Risorse Vincolate (Capitolo: E4443000101; E4613000101)*	RS	0,00	PR	0,00	R	0,00			EP	0,00
		CP	45.956,80	PC	0,00	I	34.467,60	ECP	11.489,20	EC	34.467,60
	SPESE PER SOSTENERE LE FASI DI PROGRAMMAZIONE, ATTUAZIONE, GESTIONE, CONTROLLO, VALUTAZIONE E SORVEGLIANZA DEL PROGRAMMA OPERATIVO (POR 2014-2020 - ASSE 14) - SOFTWARE	CS	45.956,80	TP	0,00	FPV	0,00			TR	34.467,60
U9011201308	*Risorse Vincolate (Capitolo: E9402010201)*	RS	0,00	PR	0,00	R	0,00			EP	0,00
		CP	30.000,00	PC	0,00	I	0,00	ECP	0,00	EC	0,00
	SPESE PER IL RAFFORZAMENTO DELL'AUTORITA' DI AUDIT DELLA REGIONE CALABRIA -HARDWARE - (PROGRAMMA COMPLEMENTARE DI AZIONE E COESIONE PER LA GOVERNANCE DEI SISTEMI DI GESTIONE E CONTROLLO 2014/2020).	CS	30.000,00	TP	0,00	FPV	30.000,00			TR	0,00
U9011201309	*Risorse Vincolate (Capitolo: E9402010201)*	RS	0,00	PR	0,00	R	0,00			EP	0,00
		CP	40.000,00	PC	0,00	I	0,00	ECP	0,00	EC	0,00
	SPESE PER IL RAFFORZAMENTO DELL'AUTORITA' DI AUDIT DELLA REGIONE CALABRIA -SOFTWARE - (PROGRAMMA COMPLEMENTARE DI AZIONE E COESIONE PER LA GOVERNANCE DEI SISTEMI DI GESTIONE E CONTROLLO 2014/2020).	CS	40.000,00	TP	0,00	FPV	40.000,00			TR	0,00
TOTALE TITOLO 2	**Spese in conto capitale**	**RS**	**23.473,00**	**PR**	**23.248,00**	**R**	**0,00**			**EP**	**225,00**
		CP	**364.537,77**	**PC**	**8.192,28**	**I**	**129.619,88**	**ECP**	**118.052,12**	**EC**	**121.427,60**
		CS	**388.010,77**	**TP**	**31.440,28**	**FPV**	**116.865,77**			**TR**	**121.652,60**
TOTALE PROGRAMMA 12	***Politica regionale unitaria per i servizi istituzionali, generali e di gestione (solo per le Regioni)***	**RS**	**4.252.691,73**	**PR**	**1.552.681,15**	**R**	**-785.272,75**			**EP**	**1.914.737,83**
		CP	**21.016.299,73**	**PC**	**7.028.922,77**	**I**	**11.774.876,70**	**ECP**	**7.617.778,03**	**EC**	**4.745.953,93**
		CS	**25.268.991,46**	**TP**	**8.581.603,92**	**FPV**	**1.623.645,00**			**TR**	**6.660.691,76**
TOTALE MISSIONE 01	***Servizi istituzionali, generali e di gestione***	**RS**	**71.283.526,07**	**PR**	**47.760.170,73**	**R**	**-1.524.753,52**			**EP**	**21.998.601,82**
		CP	**268.856.268,46**	**PC**	**178.146.502,52**	**I**	**239.845.012,74**	**ECP**	**16.629.594,75**	**EC**	**61.698.510,22**
		CS	**339.905.794,53**	**TP**	**225.906.673,25**	**FPV**	**12.381.660,97**			**TR**	**83.697.112,04**
MISSIONE 03	*Ordine pubblico e sicurezza*										

MISSIONE, PROGRAMMA, TITOLO, CAPITOLO	DENOMINAZIONE	RESIDUI PASSIVI AL 1/1/2016 (RS)	PAGAMENTI IN C/RESIDUI (PR)	RIACCERTAMENTO RESIDUI (R)(1)		RESIDUI PASSIVI DA ESERCIZI PRECEDENTI (EP=RS-PR+R)
		PREVISIONI DEFINITIVE DI COMPETENZA (CP)	PAGAMENTI IN C/ COMPETENZA (PC)	IMPEGNI (I)(2)	ECONOMIE DI COMPETENZA (ECP=CP-I-FPV)	RESIDUI PASSIVI DA ESERCIZIO DI COMPETENZA (EC=I-PC)
		PREVISIONI DEFINITIVE DI CASSA (CS)	TOTALE PAGAMENTI (TP=PR +PC)	FONDO PLURIENNALE VINCOLATO (FPV) (3)		TOTALE RESIDUI PASSIVI DA RIPORTARE (TR=EP+EC)
0301 PROGRAMMA 01	**Polizia locale e amministrativa**					
TITOLO 1	**Spese correnti**					
U0231210101	*Risorse Autonome*	RS 0,00	PR 0,00	R 0,00		EP 0,00
		CP 59.306,96	PC 18.642,58	I 59.306,96	ECP 0,00	EC 40.664,38
	SPESE PER L'ORDINAMENTO E L'ORGANIZZAZIONE DEI SERVIZI E DEI CORPI DI POLIZIA MUNICIPALE (LEGGE REGIONALE 17.4.90, N.24).	CS 59.306,96	TP 18.642,58	FPV 0,00		TR 40.664,38
TOTALE TITOLO 1	**Spese correnti**	**RS 0,00**	**PR 0,00**	**R 0,00**		**EP 0,00**
		CP 59.306,96	**PC 18.642,58**	**I 59.306,96**	**ECP 0,00**	**EC 40.664,38**
		CS 59.306,96	**TP 18.642,58**	**FPV 0,00**		**TR 40.664,38**
TOTALE PROGRAMMA 01	***Polizia locale e amministrativa***	**RS 0,00**	**PR 0,00**	**R 0,00**		**EP 0,00**
		CP 59.306,96	**PC 18.642,58**	**I 59.306,96**	**ECP 0,00**	**EC 40.664,38**
		CS 59.306,96	**TP 18.642,58**	**FPV 0,00**		**TR 40.664,38**
0302 PROGRAMMA 02	**Sistema integrato di sicurezza urbana**					
TITOLO 1	**Spese correnti**					
U1204021501	*Risorse Vincolate (Capitolo: E2310000601)*	RS 0,00	PR 0,00	R 0,00		EP 0,00
		CP 54.439,62	PC 0,00	I 0,00	ECP 54.439,62	EC 0,00
	SPESE PER LA REALIZZAZIONE DEL PROGETTO CREPS CREATING PUBLIC SPACES - BEST PRACTICE IN THE RE-USE OF CONFISCATED PROPERTIES NELL'AMBITO DEL PROGRAMMA COMUNITARIO PREVENTION OF AND FIGHT AGAINST CRIME	CS 54.439,62	TP 0,00	FPV 0,00		TR 0,00
U1204021502	*Risorse Vincolate (Capitolo: E2310000601)*	RS 0,00	PR 0,00	R 0,00		EP 0,00
		CP 29.674,59	PC 8.991,40	I 14.311,68	ECP 15.362,91	EC 5.320,28
	SPESE PER LA REALIZZAZIONE DEL PROGETTO CREPS CREATING PUBLIC SPACES - BEST PRACTICE IN THE RE-USE OF CONFISCATED PROPERTIES NELL'AMBITO DEL PROGRAMMA COMUNITARIO PREVENTION OF AND FIGHT AGAINST CRIME - RAPPRESENTANZA, ORGANIZZAZIONE EVENTI, PUBBLICITA' E SERVIZI PER TRASFERTA	CS 29.674,59	TP 8.991,40	FPV 0,00		TR 5.320,28
U1204021505	*Risorse Vincolate (Capitolo: E2310000601)*	RS 0,00	PR 0,00	R 0,00		EP 0,00
		CP 2.085,61	PC 0,00	I 0,00	ECP 2.085,61	EC 0,00
	SPESE PER LA REALIZZAZIONE DEL PROGETTO CREPS CREATING PUBLIC SPACES - BEST PRACTICE IN THE RE-USE OF CONFISCATED PROPERTIES NELL'AMBITO DEL PROGRAMMA COMUNITARIO PREVENTION OF AND FIGHT AGAINST CRIME - CONTRIBUTI SOCIALI EFFETTIVI A CARICO DELL'ENTE	CS 2.085,61	TP 0,00	FPV 0,00		TR 0,00
U1204021601	*Risorse Vincolate (Capitolo: E2310000601)*	RS 0,00	PR 0,00	R 0,00		EP 0,00
		CP 11.028,72	PC 0,00	I 0,00	ECP 11.028,72	EC 0,00
	SPESE PER LA REALIZZAZIONE DEL PROGETTO CREPS CREATING PUBLIC SPACES - BEST PRACTICE IN THE RE-USE OF CONFISCATED PROPERTIES NELL'AMBITO DEL PROGRAMMA COMUNITARIO PREVENTION OF AND FIGHT AGAINST CRIME - SPESE CONCERNENTI IL PERSONALE PER COMPETENZE E ONERI	CS 11.028,72	TP 0,00	FPV 0,00		TR 0,00
U1204021701	*Risorse Vincolate (Capitolo: E2310000601)*	RS 0,00	PR 0,00	R 0,00		EP 0,00
		CP 821,87	PC 0,00	I 0,00	ECP 821,87	EC 0,00
	SPESE PER LA REALIZZAZIONE DEL PROGETTO CREPS CREATING PUBLIC SPACES - BEST PRACTICE IN THE RE-USE OF CONFISCATED PROPERTIES NELL'AMBITO DEL PROGRAMMA COMUNITARIO PREVENTION OF AND FIGHT AGAINST CRIME - SPESE PER IRAP	CS 821,87	TP 0,00	FPV 0,00		TR 0,00
U1204021801	*Risorse Vincolate (Capitolo: E2310000601)*	RS 0,00	PR 0,00	R 0,00		EP 0,00
		CP 51.994,96	PC 0,00	I 0,00	ECP 51.994,96	EC 0,00
	SPESE PER LA REALIZZAZIONE DEL PROGETTO CREPS CREATING PUBLIC SPACES - BEST PRACTICE IN THE RE-USE OF CONFISCATED PROPERTIES NELL'AMBITO DEL PROGRAMMA COMUNITARIO PREVENTION OF AND FIGHT AGAINST CRIME - SPESE PER IL CONFERIMENTO DI INCARICHI DI STUDIO E CONSULENZA	CS 51.994,96	TP 0,00	FPV 0,00		TR 0,00
U7201030101	*Risorse Autonome*	RS 13.124,00	PR 0,00	R 0,00		EP 13.124,00
		CP 0,00	PC 0,00	I 0,00	ECP 0,00	EC 0,00
	SPESE PER LA REALIZZAZIONE DEL SISTEMA INTEGRATO DI SICUREZZA (LEGGE REGIONALE 10 GENNAIO 2007, N. 5)	CS 13.124,00	TP 0,00	FPV 0,00		TR 13.124,00

MISSIONE, PROGRAMMA, TITOLO, CAPITOLO	DENOMINAZIONE	RESIDUI PASSIVI AL 1/1/2016 (RS) / PREVISIONI DEFINITIVE DI COMPETENZA (CP) / PREVISIONI DEFINITIVE DI CASSA (CS)		PAGAMENTI IN C/RESIDUI (PR) / PAGAMENTI IN C/ COMPETENZA (PC) / TOTALE PAGAMENTI (TP=PR +PC)		RIACCERTAMENTO RESIDUI (R)(1) / IMPEGNI (I)(2) / FONDO PLURIENNALE VINCOLATO (FPV) (3)		ECONOMIE DI COMPETENZA (ECP=CP-I-FPV)		RESIDUI PASSIVI DA ESERCIZI PRECEDENTI (EP=RS-PR+R) / RESIDUI PASSIVI DA ESERCIZIO DI COMPETENZA (EC=I-PC) / TOTALE RESIDUI PASSIVI DA RIPORTARE (TR=EP+EC)	
TOTALE TITOLO 1	**Spese correnti**	**RS**	**13.124,00**	**PR**	**0,00**	**R**	**0,00**			**EP**	**13.124,00**
		CP	**150.045,37**	**PC**	**8.991,40**	**I**	**14.311,68**	**ECP**	**135.733,69**	**EC**	**5.320,28**
		CS	**163.169,37**	**TP**	**8.991,40**	**FPV**	**0,00**			**TR**	**18.444,28**
TITOLO 2	**Spese in conto capitale**										
U3203012401	*Risorse Autonome*	RS	0,00	PR	0,00	R	0,00			EP	0,00
		CP	502.566,38	PC	0,00	I	0,00	ECP	502.566,38	EC	0,00
	SPESE PER CONTRIBUTI IN ANNUALITA' AGLI ENTI LOCALI PER FAVORIRE L'ACCESSO ALLA CONCESSIONE DEI MUTUI DA PARTE DELLA CC.DD.PP. DA CONTRARRE,AI SENSI DELLA LEGGE REGIONALE 31.7.87, N.24, PER LA RISTRUTTURAZIONE DEGLI IMMOBILI CONFISCATI ALLA CRIMINALITA' ORGANIZZATA (LEGGE REGIONALE 13.9.1999, N.27 - LEGGE REGIONALE 10.10.2002, N.40 COME MODIFICATA DALL'ART. 6, COMMA 1, DELLA LEGGE REGIONALE 22.11.2002, N.48 - LEGGE REGIONALE 25 FEBBRAIO 2005, N. 3).	CS	0,00	TP	0,00	FPV	0,00			TR	0,00
	NOTA: *LIMITE DI IMPEGNO INIZIALE DI 1.350.000,00 - VEDI CAPITOLI DELLA SPESA 32030144, 32030151 E 32030152.*										
U3203014401	*Risorse Autonome*	RS	76.310,32	PR	76.310,32	R	0,00			EP	0,00
		CP	159.785,04	PC	0,00	I	159.785,04	ECP	0,00	EC	159.785,04
	QUOTA SUCCESSIVA ALLA PRIMA DEI CONTRIBUTI COSTANTI ANNUALI PLURIENNALI A FAVORE DEGLI ENTI LOCALI GIA' AUTORIZZATI A CONTRARRE MUTUI CON LA CASSA DEPOSITI E PRESTITI AI SENSI DELLA LEGGE REGIONALE 31 LUGLIO 1987, N. 24 PER LA RISTRUTTURAZIONE DEGLI IMMOBILI CONFISCATI ALLA CRIMINALITA' ORGANIZZATA (LEGGE REGIONALE 13 SETTEMBRE 1999, N. 27 - LEGGE REGIONALE 10 OTTOBRE 2002, N. 40 COME MODIFICATA DALL'ART. 6, COMMA 1, DELLA LEGGE REGIONALE 22 NOVEMBRE 2002, N. 48 - LEGGE REGIONALE 25 FEBBRAIO 2005, N. 3).	CS	236.095,36	TP	76.310,32	FPV	0,00			TR	159.785,04
	NOTA: *ESTINZIONE DI PASSIVITA' GENERATA DAL LIMITE DI IMPEGNO DI CUI AL CAPITOLO 32030124. VEDI ANCHE I CAPITOLI 32030151 E 32030152.*										
U3203015500	*Risorse Vincolate (Capitolo: E5101000800)*	RS	143.106,64	PR	0,00	R	0,00			EP	143.106,64
		CP	0,00	PC	0,00	I	0,00	ECP	0,00	EC	0,00
	SPESE PER LA REALIZZAZIONE DEL PIANO DEGLI INTERVENTI SUGLI IMMOBILI CONFISCATI ALLA CRIMINALITA' MAFIOSA, CON ONERI DI AMMORTAMENTO A CARICO DEL BILANCIO REGIONALE (LEGGE REGIONALE 25 FEBBRAIO 2005, N. 3)	CS	143.106,64	TP	0,00	FPV	0,00			TR	143.106,64
U3203015501	*Risorse Vincolate (Capitolo: E5101000801)*	RS	0,00	PR	0,00	R	0,00			EP	0,00
		CP	15.979,87	PC	15.979,87	I	15.979,87	ECP	0,00	EC	0,00
	SPESE PER LA REALIZZAZIONE DEL PIANO DEGLI INTERVENTI SUGLI IMMOBILI CONFISCATI ALLA CRIMINALITA' MAFIOSA, CON ONERI DI AMMORTAMENTO A CARICO DEL BILANCIO REGIONALE (LEGGE REGIONALE 25 FEBBRAIO 2005, N. 3)	CS	15.979,87	TP	15.979,87	FPV	0,00			TR	0,00
	NOTA: *MUTUO CONTRATTO NEL 2007 PER UN IMPORTO DI EURO 9.237.024,32.*										
U7201040101	*Risorse Vincolate (Capitolo: E4442000101; E4442000201)*	RS	0,00	PR	0,00	R	0,00			EP	0,00
		CP	23.410.613,12	PC	60.000,00	I	1.028.483,19	ECP	22.382.129,93	EC	968.483,19
	SPESE PER LA REALIZZAZIONE DEI CONTRATTI LOCALI DI SICUREZZA VOLTI ALLA RIQUALIFICAZIONE DEI CONTESTI CARATTERIZZATI DA MAGGIORE PERVASIVITA' E RILEVANZA DEI FENOMENI CRIMINALI (DELIBERAZIONI DELLA GIUNTA REGIONALE N. 42 DEL 2 MARZO 2015 E N. 95 DEL 31 MARZO 2015)	CS	23.410.613,12	TP	60.000,00	FPV	0,00			TR	968.483,19
U7203010402	*Risorse Vincolate (Capitolo: E4412004901)*	RS	0,00	PR	0,00	R	0,00			EP	0,00
		CP	305.100,72	PC	304.381,01	I	304.381,01	ECP	719,71	EC	0,00
	SPESE PER L'ATTUAZIONE DELL'ACCORDO DI PROGRAMMA QUADRO LEGALITA' E SICUREZZA PER LO SVILUPPO DELLA REGIONE CALABRIA ANTONINO SCOPELLITI -SECONDO ATTO INTEGRATIVO SOTTOSCRITTO IN DATA 10 APRILE 2008 - CONTRIBUTI AGLI INVESTIMENTI AD AMMINISTRAZIONI CENTRALI (LEGGE 30.6.98, N. 208 - DELIBERAZIONE CIPE N. 3 DEL 2006)	CS	305.100,72	TP	304.381,01	FPV	0,00			TR	0,00
U7301010100	*Risorse Vincolate (Capitolo: E4439000100; E4610000100)*	RS	1.730.634,27	PR	136.116,63	R	0,00			EP	1.594.517,64
		CP	0,00	PC	0,00	I	0,00	ECP	0,00	EC	0,00
	CONTRASTARE E RIDURRE I LIVELLI DI INSICUREZZA E DI ILLEGALITA' NELLA REGIONE ANCHE ATTRAVERSO LA CRESCITA DEL CAPITALE SOCIALE DELLA COMUNITA' CALABRESE (ASSE IV - SETTORE IV.3 - OBIETTIVO OPERATIVO 4.3.1).	CS	1.730.634,27	TP	136.116,63	FPV	0,00			TR	1.594.517,64
TOTALE TITOLO 2	**Spese in conto capitale**	**RS**	**1.950.051,23**	**PR**	**212.426,95**	**R**	**0,00**			**EP**	**1.737.624,28**
		CP	**24.394.045,13**	**PC**	**380.360,88**	**I**	**1.508.629,11**	**ECP**	**22.885.416,02**	**EC**	**1.128.268,23**
		CS	**25.841.529,98**	**TP**	**592.787,83**	**FPV**	**0,00**			**TR**	**2.865.892,51**

MISSIONE, PROGRAMMA, TITOLO, CAPITOLO	DENOMINAZIONE	RESIDUI PASSIVI AL 1/1/2016 (RS) / PREVISIONI DEFINITIVE DI COMPETENZA (CP) / PREVISIONI DEFINITIVE DI CASSA (CS)		PAGAMENTI IN C/RESIDUI (PR) / PAGAMENTI IN C/ COMPETENZA (PC) / TOTALE PAGAMENTI (TP=PR +PC)		RIACCERTAMENTO RESIDUI (R)(1) / IMPEGNI (I)(2) / FONDO PLURIENNALE VINCOLATO (FPV) (3)		ECONOMIE DI COMPETENZA (ECP=CP-I-FPV)		RESIDUI PASSIVI DA ESERCIZI PRECEDENTI (EP=RS-PR+R) / RESIDUI PASSIVI DA ESERCIZIO DI COMPETENZA (EC=I-PC) / TOTALE RESIDUI PASSIVI DA RIPORTARE (TR=EP+EC)	
TOTALE PROGRAMMA 02	***Sistema integrato di sicurezza urbana***	**RS**	**1.963.175,23**	**PR**	**212.426,95**	**R**	**0,00**			**EP**	**1.750.748,28**
		CP	**24.544.090,50**	**PC**	**389.352,28**	**I**	**1.522.940,79**	**ECP**	**23.021.149,71**	**EC**	**1.133.588,51**
		CS	**26.004.699,35**	**TP**	**601.779,23**	**FPV**	**0,00**			**TR**	**2.884.336,79**
TOTALE MISSIONE 03	***Ordine pubblico e sicurezza***	**RS**	**1.963.175,23**	**PR**	**212.426,95**	**R**	**0,00**			**EP**	**1.750.748,28**
		CP	**24.603.397,46**	**PC**	**407.994,86**	**I**	**1.582.247,75**	**ECP**	**23.021.149,71**	**EC**	**1.174.252,89**
		CS	**26.064.006,31**	**TP**	**620.421,81**	**FPV**	**0,00**			**TR**	**2.925.001,17**
MISSIONE 04	*Istruzione e diritto allo studio*										
0403 PROGRAMMA 03	**Edilizia scolastica**										
TITOLO 1	**Spese correnti**										
U4201010902	*Risorse Vincolate (Capitolo: E4403000201)* SPESE A CARICO DEL BILANCIO DELLO STATO PER L'ATTIVAZIONE DI OPERE DI EDILIZIA SCOLASTICA - PIANO REGIONALE TRIENNALE DI FINANZIAMENTO 2007-2009 (ART. 4, LEGGE 11 GENNAIO 1996, N.23)- SERVIZI INFORMATICI E DI TELECOMUNICAZIONI	RS	0,00	PR	0,00	R	0,00			EP	0,00
		CP	55.000,00	PC	0,00	I	55.000,00	ECP	0,00	EC	55.000,00
		CS	55.000,00	TP	0,00	FPV	0,00			TR	55.000,00
U4201011101	*Risorse Autonome* QUOTA INTERESSI PASSIVI COMPRESI NELLA RATA DI AMMORTAMENTO DEL MUTUO DI DURATA VENTENNALE, CON ONERI A CARICO DELLA REGIONE, CONTRATTO CON LA CC.DD.PP. PER LA COPERTURA FINANZIARIA DELLE OBBLIGAZIONI GIURIDICAMENTE VINCOLANTI ASSUNTE SULLA BASE DEL PIANO TRIENNALE 2003-2005 DI EDILIZIA SCOLASTICA APPROVATO CON DELIBERAZIONE DELLA GIUNTA REGIONALE N. 480 DEL 13 LUGLIO 2004 (ART. 3, COMMA 1, DELLA LEGGE REGIONALE 11 DICEMBRE 2006, N. 16) (SPESE OBBLIGATORIE). **NOTA:** *MUTUO VENTENNALE DI EURO 8.829.553,39 CON ONERI A CARICO DEL BILANCIO REGIONALE- ULTIMA RATA NEL 2021*	RS	0,00	PR	0,00	R	0,00			EP	0,00
		CP	294.609,70	PC	294.609,70	I	294.609,70	ECP	0,00	EC	0,00
		CS	294.609,70	TP	294.609,70	FPV	0,00			TR	0,00
U4201011501	*Risorse Autonome* QUOTA INTERESSI PASSIVI A CARICO DEL BILANCIO REGIONALE COMPRESI NELLA RATA DI AMMORTAMENTO DEI MUTUI CONTRATTI CON LA CC.DD.PP. DA PARTE DEI COMUNI, GIA' AUTORIZZATI E DEFINITI, PER GLI INTERVENTI IN MATERIA DI EDILIZIA SCOLASTICA (ARTICOLO 9 BIS DELLA LEGGE REGIONALE 17.10.1997, N. 12). (SPESE OBBLIGATORIE) **NOTA:** *VEDI ANCHE CAPITOLO DELLA SPESA 42010116.*	RS	0,00	PR	0,00	R	0,00			EP	0,00
		CP	890.012,60	PC	890.012,60	I	890.012,60	ECP	0,00	EC	0,00
		CS	890.012,60	TP	890.012,60	FPV	0,00			TR	0,00
TOTALE TITOLO 1	**Spese correnti**	**RS**	**0,00**	**PR**	**0,00**	**R**	**0,00**			**EP**	**0,00**
		CP	**1.239.622,30**	**PC**	**1.184.622,30**	**I**	**1.239.622,30**	**ECP**	**0,00**	**EC**	**55.000,00**
		CS	**1.239.622,30**	**TP**	**1.184.622,30**	**FPV**	**0,00**			**TR**	**55.000,00**
TITOLO 2	**Spese in conto capitale**										
U3203013901	*Risorse Autonome* SPESE PER CONTRIBUTI IN ANNUALITA' AL COMUNE DI LOCRI E ALLA PROVINCIA DI REGGIO CALABRIA PER LA CONTRAZIONE DI UNO O PIU' MUTUI CON LA CCDDPP, AI SENSI DELLA LEGGE REGIONALE 31 LUGLIO 1987, N. 24, PER LA REALIZZAZIONE DI UN POLO SCOLASTICO NEL TERRITORIO DELLO STESSO COMUNE (ART. 6 DELLA LEGGE REGIONALE 11 GENNAIO 2006, N. 1) **NOTA:** *LIMITE DI IMPEGNO INIZIALE DI EURO 2.500.000,00. VEDI ANCHE CAPITOLO DELLA SPESA 32030177.*	RS	0,00	PR	0,00	R	0,00			EP	0,00
		CP	1.751.134,87	PC	0,00	I	0,00	ECP	1.751.134,87	EC	0,00
		CS	0,00	TP	0,00	FPV	0,00			TR	0,00

MISSIONE, PROGRAMMA, TITOLO, CAPITOLO	DENOMINAZIONE	RESIDUI PASSIVI AL 1/1/2016 (RS)		PAGAMENTI IN C/RESIDUI (PR)		RIACCERTAMENTO RESIDUI (R)(1)				RESIDUI PASSIVI DA ESERCIZI PRECEDENTI (EP=RS-PR+R)	
		PREVISIONI DEFINITIVE DI COMPETENZA (CP)		PAGAMENTI IN C/ COMPETENZA (PC)		IMPEGNI (I)(2)		ECONOMIE DI COMPETENZA (ECP=CP-I-FPV)		RESIDUI PASSIVI DA ESERCIZIO DI COMPETENZA (EC=I-PC)	
		PREVISIONI DEFINITIVE DI CASSA (CS)		TOTALE PAGAMENTI (TP=PR +PC)		FONDO PLURIENNALE VINCOLATO (FPV) (3)				TOTALE RESIDUI PASSIVI DA RIPORTARE (TR=EP+EC)	
U3203017701	*Risorse Autonome*	RS	0,00	PR	0,00	R	0,00			EP	0,00
		CP	938.994,66	PC	190.129,53	I	938.994,66	ECP	0,00	EC	748.865,13
	QUOTA SUCCESSIVA ALLA PRIMA DEI CONTRIBUTI IN ANNUALITA' AL COMUNE DI LOCRI E ALLA PROVINCIA DI REGGIO CALABRIA PER LA CONTRAZIONE DI UNO O PIU' MUTUI CON LA CCDDPP, AI SENSI DELLA LEGGE REGIONALE 31 LUGLIO 1987, N. 24, PER LA REALIZZAZIONE DI UN POLO SCOLASTICO NEL TERRITORIO DELLO STESSO COMUNE (ART. 6 DELLA LEGGE REGIONALE 11 GENNAIO 2006, N. 1)	CS	938.994,66	TP	190.129,53	FPV	0,00			TR	748.865,13
	NOTA: *ESTINZIONE DI PASSIVITA' GENERATA DAL LIMITE DI IMPEGNO DI EURO 2.500.000,00 DI CUI AL CAPITOLO 32030139*										
U4201010800	*Risorse Vincolate (Capitolo: E5101000600)*	RS	1.375.265,99	PR	0,00	R	0,00			EP	1.375.265,99
		CP	0,00	PC	0,00	I	0,00	ECP	0,00	EC	0,00
	SPESE PER LA COPERTURA FINANZIARIA DELLE OBBLIGAZIONI GIURIDICAMENTE VINCOLANTI ASSUNTE SULLA BASE DEL PIANO TRIENNALE 2003-2005 DI EDILIZIA SCOLASTICA APPROVATO CON DELIBERAZIONE DELLA GIUNTA REGIONALE N. 480 DEL 13 LUGLIO 2004, PREDISPOSTO AI SENSI DELLA LEGGE 11 GENNAIO 1996,N. 23, MEDIANTE MUTUO DI DURATA VENTENNALE CONTRATTO CON LA CASSA DEPOSITI E PRESTITI SPA, CON ONERI DI AMMORTAMENTO A CARICO DEL BILANCIO REGIONALE (ARTICOLO 3, COMMA 1, DELLA LEGGE REGIONALE 11 DICEMBRE 2006,N. 16. AFFIDAMENTO DELLA CDP SPA DEL 27.6.2007 - POSIZIONE N. 4508192/00).	CS	1.375.265,99	TP	0,00	FPV	0,00			TR	1.375.265,99
U4201010801	*Risorse Vincolate (Capitolo: E5101000601)*	RS	0,00	PR	0,00	R	0,00			EP	0,00
		CP	419.751,34	PC	0,00	I	0,00	ECP	0,00	EC	0,00
	SPESE PER LA COPERTURA FINANZIARIA DELLE OBBLIGAZIONI GIURIDICAMENTE VINCOLANTI ASSUNTE SULLA BASE DEL PIANO TRIENNALE 2003-2005 DI EDILIZIA SCOLASTICA APPROVATO CON DELIBERAZIONE DELLA GIUNTA REGIONALE N. 480 DEL 13 LUGLIO 2004, PREDISPOSTO AI SENSI DELLA LEGGE 11 GENNAIO 1996,N. 23, MEDIANTE MUTUO DI DURATA VENTENNALE CONTRATTO CON LA CASSA DEPOSITI E PRESTITI SPA, CON ONERI DI AMMORTAMENTO A CARICO DEL BILANCIO REGIONALE (ARTICOLO 3, COMMA 1, DELLA LEGGE REGIONALE 11 DICEMBRE 2006,N. 16. AFFIDAMENTO DELLA CDP SPA DEL 27.6.2007 - POSIZIONE N. 4508192/00).	CS	419.751,34	TP	0,00	FPV	419.751,34			TR	0,00
U4201010900	*Risorse Vincolate (Capitolo: E4403000200)*	RS	133.372,36	PR	133.372,36	R	0,00			EP	0,00
		CP	0,00	PC	0,00	I	0,00	ECP	0,00	EC	0,00
	SPESE A CARICO DEL BILANCIO DELLO STATO PER L'ATTIVAZIONE DI OPERE DI EDILIZIA SCOLASTICA - PIANO REGIONALE TRIENNALE DI FINANZIAMENTO 2007-2009 (ART. 4, LEGGE 11 GENNAIO 1996, N.23)	CS	133.372,36	TP	133.372,36	FPV	0,00			TR	0,00
U4201010901	*Risorse Vincolate (Capitolo: E4403000201)*	RS	140.911,89	PR	140.911,89	R	0,00			EP	0,00
		CP	3.853.840,34	PC	815.509,59	I	926.692,85	ECP	0,00	EC	111.183,26
	SPESE A CARICO DEL BILANCIO DELLO STATO PER L'ATTIVAZIONE DI OPERE DI EDILIZIA SCOLASTICA - PIANO REGIONALE TRIENNALE DI FINANZIAMENTO 2007-2009 (ART. 4, LEGGE 11 GENNAIO 1996, N.23)	CS	3.994.752,23	TP	956.421,48	FPV	2.927.147,49			TR	111.183,26
U4201011300	*Risorse Autonome*	RS	132.252,36	PR	132.252,36	R	0,00			EP	0,00
		CP	0,00	PC	0,00	I	0,00	ECP	0,00	EC	0,00
	COFINANZIAMENTO A CARICO DEL BILANCIO REGIONALE PER L'ATTIVAZIONE DI OPERE DI EDILIZIA SCOLASTICA - PIANO REGIONALE TRIENNALE DI FINANZIAMENTO 2007-2009 (ART. 4, LEGGE 11 GENNAIO 1996, N. 23 E ARTICOLO 3, COMMA4, DELLA LEGGE REGIONALE 13 GIUGNO 2008, N. 15).	CS	132.252,36	TP	132.252,36	FPV	0,00			TR	0,00
U4201011301	*Risorse Autonome*	RS	108.693,51	PR	108.693,51	R	0,00			EP	0,00
		CP	2.479.448,81	PC	771.930,64	I	938.343,52	ECP	0,00	EC	166.412,88
	COFINANZIAMENTO A CARICO DEL BILANCIO REGIONALE PER L'ATTIVAZIONE DI OPERE DI EDILIZIA SCOLASTICA - PIANO REGIONALE TRIENNALE DI FINANZIAMENTO 2007-2009 (ART. 4, LEGGE 11 GENNAIO 1996, N. 23 E ARTICOLO 3, COMMA4, DELLA LEGGE REGIONALE 13 GIUGNO 2008, N. 15).	CS	2.588.142,32	TP	880.624,15	FPV	1.541.105,29			TR	166.412,88
U4201011400	*Risorse Vincolate (Capitolo: E4403000300)*	RS	57.537,33	PR	57.537,33	R	0,00			EP	0,00
		CP	0,00	PC	0,00	I	0,00	ECP	0,00	EC	0,00
	SPESE PER LA REALIZZAZIONE INTERVENTI DI ADEGUAMENTO STRUTTURALE E SISMICO DEGLI EDIFICI SCOLASTICI (ART. 32-BIS DEL DECRETO LEGGE 30 SETTEMBRE 2003, N. 269, CONVERTITO, CON MODIFICAZIONI, DALLA LEGGE 24 NOVEMBRE 2003, N. 326 - ORDINANZA DELLA PRESIDENZA DEL CONSIGLIO DEI MINISTRI N. 3728 DEL 29 DICEMBRE 2008, D.P.C.M. DEL 12 GENNAIO 2010 E D.P.C.M DEL 02 MARZO 2011)	CS	57.537,33	TP	57.537,33	FPV	0,00			TR	0,00

MISSIONE, PROGRAMMA, TITOLO, CAPITOLO	DENOMINAZIONE	RESIDUI PASSIVI AL 1/1/2016 (RS) / PREVISIONI DEFINITIVE DI COMPETENZA (CP) / PREVISIONI DEFINITIVE DI CASSA (CS)		PAGAMENTI IN C/RESIDUI (PR) / PAGAMENTI IN C/ COMPETENZA (PC) / TOTALE PAGAMENTI (TP=PR +PC)		RIACCERTAMENTO RESIDUI (R)(1) / IMPEGNI (I)(2) / FONDO PLURIENNALE VINCOLATO (FPV) (3)		ECONOMIE DI COMPETENZA (ECP=CP-I-FPV)	RESIDUI PASSIVI DA ESERCIZI PRECEDENTI (EP=RS-PR+R) / RESIDUI PASSIVI DA ESERCIZIO DI COMPETENZA (EC=I-PC) / TOTALE RESIDUI PASSIVI DA RIPORTARE (TR=EP+EC)	
U4201011401	*Risorse Vincolate (Capitolo: E4403000301)*	RS	618.752,12	PR	618.752,12	R	0,00		EP	0,00
		CP	4.917.159,60	PC	1.111.036,37	I	2.051.475,44	ECP 0,00	EC	940.439,07
	SPESE PER LA REALIZZAZIONE INTERVENTI DI ADEGUAMENTO STRUTTURALE E SISMICO DEGLI EDIFICI SCOLASTICI (ART. 32-BIS DEL DECRETO LEGGE 30 SETTEMBRE 2003, N. 269, CONVERTITO, CON MODIFICAZIONI, DALLA LEGGE 24 NOVEMBRE 2003, N. 326 - ORDINANZA DELLA PRESIDENZA DEL CONSIGLIO DEI MINISTRI N. 3728 DEL 29 DICEMBRE 2008, D.P.C.M. DEL 12 GENNAIO 2010 E D.P.C.M DEL 02 MARZO 2011)	CS	5.535.911,72	TP	1.729.788,49	FPV	2.865.684,16		TR	940.439,07
TOTALE TITOLO 2	**Spese in conto capitale**	**RS**	**2.566.785,56**	**PR**	**1.191.519,57**	**R**	**0,00**		**EP**	**1.375.265,99**
		CP	**14.360.329,62**	**PC**	**2.888.606,13**	**I**	**4.855.506,47**	**ECP 1.751.134,87**	**EC**	**1.966.900,34**
		CS	**15.175.980,31**	**TP**	**4.080.125,70**	**FPV**	**7.753.688,28**		**TR**	**3.342.166,33**
TITOLO 4	**Rimborso Prestiti**									
U4201011201	*Risorse Autonome*	RS	0,00	PR	0,00	R	0,00		EP	0,00
		CP	403.752,98	PC	403.752,98	I	403.752,98	ECP 0,00	EC	0,00
	QUOTA CAPITALE COMPRESA NELLA RATA DI AMMORTAMENTO DEL MUTUO DI DURATA VENTENNALE, CON ONERI A CARICO DELLA REGIONE, CONTRATTO CON LA CC.DD.PP. PER LA COPERTURA FINANZIARIA DELLE OBBLIGAZIONI GIURIDICAMENTE VINCOLANTI ASSUNTE SULLA BASE DEL PIANO TRIENNALE 2003-2005 DI EDILIZIA SCOLASTICA APPROVATO CON DELIBERAZIONE DELLA GIUNTA REGIONALE N. 480 DEL 13 LUGLIO 2004 (ART. 3, COMMA 1, DELLA LEGGE REGIONALE 11 DICEMBRE 2006, N. 16). (SPESE OBBLIGATORIE)	CS	403.752,98	TP	403.752,98	FPV	0,00		TR	0,00
	NOTA: *MUTUO VENTENNALE DI EURO 8.829.553,39 CON ONERI A CARICO DEL BILANCIO REGIONALE - ULTIMA RATA NEL 2021.*									
U4201011601	*Risorse Autonome*	RS	0,00	PR	0,00	R	0,00		EP	0,00
		CP	2.615.068,39	PC	2.615.068,39	I	2.615.068,39	ECP 0,00	EC	0,00
	QUOTA CAPITALE A CARICO DEL BILANCIO REGIONALE COMPRESA NELLA RATA DIAMMORTAMENTO DEI MUTUI CONTRATTI CON LA CC.DD.PP. DA PARTE DEI COMUNI,GIA' AUTORIZZATI E DEFINITI, PER GLI INTERVENTI IN MATERIA DI EDILIZIA SCOLASTICA (ARTICOLO 9 BIS DELLA LEGGE REGIONALE 17.10.1997, N. 12).(SPESE OBBLIGATORIE)	CS	2.615.068,39	TP	2.615.068,39	FPV	0,00		TR	0,00
	NOTA: *VEDI ANCHE CAPITOLO DELLA SPESA 42010115.*									
TOTALE TITOLO 4	**Rimborso Prestiti**	**RS**	**0,00**	**PR**	**0,00**	**R**	**0,00**		**EP**	**0,00**
		CP	**3.018.821,37**	**PC**	**3.018.821,37**	**I**	**3.018.821,37**	**ECP 0,00**	**EC**	**0,00**
		CS	**3.018.821,37**	**TP**	**3.018.821,37**	**FPV**	**0,00**		**TR**	**0,00**
TOTALE PROGRAMMA 03	***Edilizia scolastica***	**RS**	**2.566.785,56**	**PR**	**1.191.519,57**	**R**	**0,00**		**EP**	**1.375.265,99**
		CP	**18.618.773,29**	**PC**	**7.092.049,80**	**I**	**9.113.950,14**	**ECP 1.751.134,87**	**EC**	**2.021.900,34**
		CS	**19.434.423,98**	**TP**	**8.283.569,37**	**FPV**	**7.753.688,28**		**TR**	**3.397.166,33**
0404 PROGRAMMA 04	**Istruzione universitaria**									
TITOLO 1	**Spese correnti**									
U0331310601	*Risorse Autonome*	RS	50.000,00	PR	50.000,00	R	0,00		EP	0,00
		CP	50.000,00	PC	25.000,00	I	25.000,00	ECP 0,00	EC	0,00
	CONTRIBUTO ALLE SPESE DI FUNZIONAMENTO DELL'ISTITUTO DI SERVIZIO E ASSISTENZA SOCIALE (ISAS) DI COSENZA. (ART. 52, COMMA 7, DELLA LEGGE REGIONALE 23 DICEMBRE 2011, N. 47)	CS	100.000,00	TP	75.000,00	FPV	25.000,00		TR	0,00
U0331311600	*Risorse Autonome*	RS	250.000,00	PR	250.000,00	R	0,00		EP	0,00
		CP	0,00	PC	0,00	I	0,00	ECP 0,00	EC	0,00
	SPESE PER IL SOSTEGNO ALL'UNIVERSITA' PER GLI STRANIERI DANTE ALIGHIERI DI REGGIO CALABRIA (LEGGE REGIONALE 1.12.88, N.32).	CS	250.000,00	TP	250.000,00	FPV	0,00		TR	0,00
U0331311601	*Risorse Autonome*	RS	300.000,00	PR	300.000,00	R	0,00		EP	0,00
		CP	360.000,00	PC	200.000,00	I	200.000,00	ECP 0,00	EC	0,00
	SPESE PER IL SOSTEGNO ALL'UNIVERSITA' PER GLI STRANIERI DANTE ALIGHIERI DI REGGIO CALABRIA (LEGGE REGIONALE 1.12.88, N.32).	CS	660.000,00	TP	500.000,00	FPV	160.000,00		TR	0,00

MISSIONE, PROGRAMMA, TITOLO, CAPITOLO	DENOMINAZIONE	RESIDUI PASSIVI AL 1/1/2016 (RS)		PAGAMENTI IN C/RESIDUI (PR)		RIACCERTAMENTO RESIDUI (R)(1)				RESIDUI PASSIVI DA ESERCIZI PRECEDENTI (EP=RS-PR+R)	
		PREVISIONI DEFINITIVE DI COMPETENZA (CP)		PAGAMENTI IN C/ COMPETENZA (PC)		IMPEGNI (I)(2)		ECONOMIE DI COMPETENZA (ECP=CP-I-FPV)		RESIDUI PASSIVI DA ESERCIZIO DI COMPETENZA (EC=I-PC)	
		PREVISIONI DEFINITIVE DI CASSA (CS)		TOTALE PAGAMENTI (TP=PR +PC)		FONDO PLURIENNALE VINCOLATO (FPV) (3)				TOTALE RESIDUI PASSIVI DA RIPORTARE (TR=EP+EC)	
U4304020201	*Risorse Vincolate (Capitolo: E2129000101; E2129000201)*	RS	0,00	PR	0,00	R	0,00			EP	0,00
		CP	60.000,00	PC	0,00	I	60.000,00	ECP	0,00	EC	60.000,00
	SPESE PER LA REALIZZAZIONE DI PERCORSI FORMATIVI DI ALTA FORMAZIONE RIVOLTI A STUDENTI ISCRITTI ALLA FACOLTA' DI INGEGNERIA MECCANICA IN RELAZIONE ALL'EVENTO FORMULA ATA/SAE ITALY (PILASTRO SALVAGUARDIA - SCHEDA N. 1.3)	CS	60.000,00	TP	0,00	FPV	0,00			TR	60.000,00
U9040400101	*Risorse Autonome*	RS	0,00	PR	0,00	R	0,00			EP	0,00
		CP	175.000,00	PC	0,00	I	175.000,00	ECP	0,00	EC	175.000,00
	SOMME DESTINATE ALLA COPERTURA FINANZIARIA DELL'ACCORDO TRANSATTIVO INTERVENUTO TRA LA REGIONE CALABRIA E L'UNIVERSITA' DANTE ALIGHIERI (ART.11, COMMA 2 LEGGE REGIONALE 2 DICEMBRE 2016, N. 40)	CS	175.000,00	TP	0,00	FPV	0,00			TR	175.000,00
TOTALE TITOLO 1	**Spese correnti**	**RS**	**600.000,00**	**PR**	**600.000,00**	**R**	**0,00**			**EP**	**0,00**
		CP	**645.000,00**	**PC**	**225.000,00**	**I**	**460.000,00**	**ECP**	**0,00**	**EC**	**235.000,00**
		CS	**1.245.000,00**	**TP**	**825.000,00**	**FPV**	**185.000,00**			**TR**	**235.000,00**
TITOLO 2	**Spese in conto capitale**										
U4701030101	*Risorse Vincolate (Capitolo: E4412006101; E4412007001)*	RS	0,00	PR	0,00	R	0,00			EP	0,00
		CP	22.685.588,44	PC	0,00	I	0,00	ECP	22.685.588,44	EC	0,00
	SPESE PER L'ATTUAZIONE DEL PIANO NAZIONALE PER IL SUD - PRIORITA' STRATEGICA "INNOVAZIONE, RICERCA E COMPETITIVITA'". APQ RAFFORZATO PER LA REALIZZAZIONE DI INTERVENTI INFRASTRUTTURALI DI RILIEVO REGIONALE NEL SISTEMA UNIVERSITARIO (DELIBERE CIPE N. 78/2011, N. 7/2012 E 89/2012 E RIMODULAZIONE FSC APPROVATA DAL CIPE IN DATA 06 AGOSTO 2015)	CS	22.685.588,44	TP	0,00	FPV	0,00			TR	0,00
	NOTA: *FINANZIAMENTO COMPLESSIVO DI EURO 63.852.425,47, RIMODULATO IN EURO 13.043.000,80 A SEGUITO DELLA RIPROGRAMMAZIONE AI SENSI DELLA DGR N. 396 DEL 31.10.2013 E SUCCESSIVAMENTE RIMODULATO IN EURO 8.123.000,80 A SEGUITO DELLA DGR N. 68 DEL 20/03/2015. FINANZIAMENTO INCREMENTATO DELL'IMPORTO DI EURO 14.562.587,64 A SEGUITO DELLA RIMODULAZIONE FSC APPROVATA DAL CIPE IN DATA 06 AGOSTO 2015. L'IMPORTO DI EURO 7.934.806,76 COSTITUISCE UNA NUOVA ISCRIZIONE SUL BILANCIO 2016 AI SENSI DEL PARAGRAFO 3.6, LETTERA C, DELL'ALLEGATO 4/2 DEL DECRETO LEGISLATIVO 23 GIUGNO 2011, N. 118.*											
U4701030201	*Risorse Vincolate (Capitolo: E4412006401)*	RS	0,00	PR	0,00	R	0,00			EP	0,00
		CP	17.094.776,31	PC	0,00	I	0,00	ECP	17.094.776,31	EC	0,00
	SPESE PER L'ATTUAZIONE DEL PIANO NAZIONALE PER IL SUD - PRIORITA' STRATEGICA 'INNOVAZIONE, RICERCA E COMPETITIVITA". APQ RAFFORZATO PER LA REALIZZAZIONE DI INTERVENTI DI RILIEVO REGIONALE NEL SISTEMA UNIVERSITARIO (RISORSE FSC 2007/2013 A VALERE SUI PAIN/ODS - DELIBERE CIPE N. 78/2011 E N. 7/2012)	CS	17.094.776,31	TP	0,00	FPV	0,00			TR	0,00
	NOTA: *FINANZIAMENTO COMPLESSIVO DI EURO 28.829.158,73, RIMODULATO IN EURO 17.094.776,31 A SEGUITO DELLA RIPROGRAMMAZIONE AI SENSI DELLA DELIBERA CIPE 23 MARZO 2012, N. 41. L'IMPORTO DI EURO 17.094.776,31 COSTITUISCE UNA NUOVA ISCRIZIONE SUL BILANCIO 2016 AI SENSI DEL PARAGRAFO 3.6, LETTERA C, DELL'ALLEGATO 4/2 DEL DECRETO LEGISLATIVO 23 GIUGNO 2011, N.118.*											
TOTALE TITOLO 2	**Spese in conto capitale**	**RS**	**0,00**	**PR**	**0,00**	**R**	**0,00**			**EP**	**0,00**
		CP	**39.780.364,75**	**PC**	**0,00**	**I**	**0,00**	**ECP**	**39.780.364,75**	**EC**	**0,00**
		CS	**39.780.364,75**	**TP**	**0,00**	**FPV**	**0,00**			**TR**	**0,00**
TOTALE PROGRAMMA 04	***Istruzione universitaria***	**RS**	**600.000,00**	**PR**	**600.000,00**	**R**	**0,00**			**EP**	**0,00**
		CP	**40.425.364,75**	**PC**	**225.000,00**	**I**	**460.000,00**	**ECP**	**39.780.364,75**	**EC**	**235.000,00**
		CS	**41.025.364,75**	**TP**	**825.000,00**	**FPV**	**185.000,00**			**TR**	**235.000,00**
0405 PROGRAMMA 05	**Istruzione tecnica superiore**										
TITOLO 1	**Spese correnti**										

MISSIONE, PROGRAMMA, TITOLO, CAPITOLO	DENOMINAZIONE	RESIDUI PASSIVI AL 1/1/2016 (RS)	PAGAMENTI IN C/RESIDUI (PR)	RIACCERTAMENTO RESIDUI (R)(1)		RESIDUI PASSIVI DA ESERCIZI PRECEDENTI (EP=RS-PR+R)
		PREVISIONI DEFINITIVE DI COMPETENZA (CP)	PAGAMENTI IN C/ COMPETENZA (PC)	IMPEGNI (I)(2)	ECONOMIE DI COMPETENZA (ECP=CP-I-FPV)	RESIDUI PASSIVI DA ESERCIZIO DI COMPETENZA (EC=I-PC)
		PREVISIONI DEFINITIVE DI CASSA (CS)	TOTALE PAGAMENTI (TP=PR +PC)	FONDO PLURIENNALE VINCOLATO (FPV) (3)		TOTALE RESIDUI PASSIVI DA RIPORTARE (TR=EP+EC)
U0342110702	*Risorse Vincolate (Capitolo: E0232910101)* INTERVENTI PER LA QUALIFICAZIONE DEL SISTEMA DI OFFERTA SUPERIORE, PER LA CREAZIONE DI SERVIZI DI ORIENTAMENTO, NONCHE' PER LA REALIZZAZIONEDI PROGRAMMI DI FORMAZIONE SUPERIORE E DI AVVICINAMENTO DEI FORMATI ALLE IMPRESE (MISURA 3.7) - TRASFERIMENTI CORRENTI AD AMMINISTRAZIONI CENTRALI	RS 0,00 CP 40.797,96 CS 40.797,96	PR 0,00 PC 0,00 TP 0,00	R 0,00 I 40.797,96 FPV 0,00	ECP 0,00	EP 0,00 EC 40.797,96 TR 40.797,96
U0342110703	*Risorse Vincolate (Capitolo: E0232910101)* INTERVENTI PER LA QUALIFICAZIONE DEL SISTEMA DI OFFERTA SUPERIORE, PER LA CREAZIONE DI SERVIZI DI ORIENTAMENTO, NONCHE' PER LA REALIZZAZIONE DI PROGRAMMI DI FORMAZIONE SUPERIORE E DI AVVICINAMENTO DEI FORMATI ALLE IMPRESE (MISURA 3.7) - TRASFERIMENTI CORRENTI A ISTITUZIONI SOCIALI PRIVATE	RS 0,00 CP 26.558,53 CS 26.558,53	PR 0,00 PC 0,00 TP 0,00	R 0,00 I 26.558,53 FPV 0,00	ECP 0,00	EP 0,00 EC 26.558,53 TR 26.558,53
U0342110704	*Risorse Vincolate (Capitolo: E0232910101)* INTERVENTI PER LA QUALIFICAZIONE DEL SISTEMA DI OFFERTA SUPERIORE, PER LA CREAZIONE DI SERVIZI DI ORIENTAMENTO, NONCHE' PER LA REALIZZAZIONE DI PROGRAMMI DI FORMAZIONE SUPERIORE E DI AVVICINAMENTO DEI FORMATI ALLE IMPRESE (MISURA 3.7) - TRASFERIMENTI CORRENTI AD AMMINISTRAZIONI LOCALI	RS 0,00 CP 11.910,20 CS 11.910,20	PR 0,00 PC 0,00 TP 0,00	R 0,00 I 11.910,20 FPV 0,00	ECP 0,00	EP 0,00 EC 11.910,20 TR 11.910,20
TOTALE TITOLO 1	**Spese correnti**	**RS 0,00 CP 79.266,69 CS 79.266,69**	**PR 0,00 PC 0,00 TP 0,00**	**R 0,00 I 79.266,69 FPV 0,00**	**ECP 0,00**	**EP 0,00 EC 79.266,69 TR 79.266,69**
TOTALE PROGRAMMA 05	***Istruzione tecnica superiore***	**RS 0,00 CP 79.266,69 CS 79.266,69**	**PR 0,00 PC 0,00 TP 0,00**	**R 0,00 I 79.266,69 FPV 0,00**	**ECP 0,00**	**EP 0,00 EC 79.266,69 TR 79.266,69**
0406 PROGRAMMA 06	**Servizi ausiliari all'istruzione**					
TITOLO 1	**Spese correnti**					
U6201072201	*Risorse Autonome* SPESE PER CONTRIBUTI AGLI ENTI LOCALI CHE SEGNALANO LA PRESENZA DI SOGGETTI AFFETTI DA DISTURBI SPECIFICI DI APPRENDIMENTO (DSA) PER FAVORIRE L'ACQUISTO NELLE SCUOLE DI STRUMENTI INFORMATICI O TECNOLOGICI VOLTI A FACILITARE I PERCORSI DIDATTICI DEGLI ALUNNI (LEGGE REGIONALE 11 APRILE 2012, N. 10)	RS 0,00 CP 50.000,00 CS 50.000,00	PR 0,00 PC 0,00 TP 0,00	R 0,00 I 0,00 FPV 50.000,00	ECP 0,00	EP 0,00 EC 0,00 TR 0,00
TOTALE TITOLO 1	**Spese correnti**	**RS 0,00 CP 50.000,00 CS 50.000,00**	**PR 0,00 PC 0,00 TP 0,00**	**R 0,00 I 0,00 FPV 50.000,00**	**ECP 0,00**	**EP 0,00 EC 0,00 TR 0,00**
TITOLO 2	**Spese in conto capitale**					
U4802010100	*Risorse Vincolate (Capitolo: E4439000101; E4610000100)* SPESE PER MIGLIORARE LA QUALITA' E L'ACCESSIBILITA' DELLE STRUTTURE SCOLASTICHE E DEI SERVIZI COMPLEMENTARI ALLA DIDATTICA E ACCRESCERE LA DIFFUSIONE, L'ACCESSO E L'USO DELLE TECNOLOGIE DELL'INFORMAZIONE E DELLA COMUNICAZIONE NELLE SCUOLE (ASSE IV - SETTORE IV.1 - OBIETTIVO OPERATIVO 4.1.1).	RS 29.783,74 CP 0,00 CS 29.783,74	PR 0,00 PC 0,00 TP 0,00	R -20.301,33 I 0,00 FPV 0,00	ECP 0,00	EP 9.482,41 EC 0,00 TR 9.482,41

MISSIONE, PROGRAMMA, TITOLO, CAPITOLO	DENOMINAZIONE	RESIDUI PASSIVI AL 1/1/2016 (RS) / PREVISIONI DEFINITIVE DI COMPETENZA (CP) / PREVISIONI DEFINITIVE DI CASSA (CS)		PAGAMENTI IN C/RESIDUI (PR) / PAGAMENTI IN C/ COMPETENZA (PC) / TOTALE PAGAMENTI (TP=PR +PC)		RIACCERTAMENTO RESIDUI (R)(1) / IMPEGNI (I)(2) / FONDO PLURIENNALE VINCOLATO (FPV) (3)				RESIDUI PASSIVI DA ESERCIZI PRECEDENTI (EP=RS-PR+R) / RESIDUI PASSIVI DA ESERCIZIO DI COMPETENZA (EC=I-PC) / TOTALE RESIDUI PASSIVI DA RIPORTARE (TR=EP+EC)	
U4802010102	*Risorse Vincolate (Capitolo: E4439000101; E4610000101)*	RS	0,00	PR	0,00	R	0,00			EP	0,00
		CP	7.502.381,28	PC	7.502.381,28	I	7.502.381,28	ECP	0,00	EC	0,00
	SPESE PER MIGLIORARE LA QUALITA' E L'ACCESSIBILITA' DELLE STRUTTURE SCOLASTICHE E DEI SERVIZI COMPLEMENTARI ALLA DIDATTICA E ACCRESCERE LA DIFFUSIONE, L'ACCESSO E L'USO DELLE TECNOLOGIE DELL'INFORMAZIONE E DELLA COMUNICAZIONE NELLE SCUOLE - CONTRIBUTI AGLI INVESTIMENTI AD AMMINISTRAZIONI CENTRALI - (ASSE IV - SETTORE IV.1 - OBIETTIVO OPERATIVO 4.1.1).	CS	7.502.381,28	TP	7.502.381,28	FPV	0,00			TR	0,00
	NOTA: *VEDI NOTA CAPITOLO U4802010101*										
TOTALE TITOLO 2	**Spese in conto capitale**	**RS**	**29.783,74**	**PR**	**0,00**	**R**	**-20.301,33**			**EP**	**9.482,41**
		CP	**7.502.381,28**	**PC**	**7.502.381,28**	**I**	**7.502.381,28**	**ECP**	**0,00**	**EC**	**0,00**
		CS	**7.532.165,02**	**TP**	**7.502.381,28**	**FPV**	**0,00**			**TR**	**9.482,41**
TOTALE PROGRAMMA 06	***Servizi ausiliari all'istruzione***	**RS**	**29.783,74**	**PR**	**0,00**	**R**	**-20.301,33**			**EP**	**9.482,41**
		CP	**7.552.381,28**	**PC**	**7.502.381,28**	**I**	**7.502.381,28**	**ECP**	**0,00**	**EC**	**0,00**
		CS	**7.582.165,02**	**TP**	**7.502.381,28**	**FPV**	**50.000,00**			**TR**	**9.482,41**
0407 PROGRAMMA 07	**Diritto allo studio**										
TITOLO 1	**Spese correnti**										
U0331310100	*Risorse Autonome*	RS	102.750,00	PR	102.750,00	R	0,00			EP	0,00
		CP	0,00	PC	0,00	I	0,00	ECP	0,00	EC	0,00
	SPESE PER INTERVENTI RELATIVI AL DIRITTO ALLO STUDIO PER LA SCUOLA MATERNA, SCUOLA DELL'OBBLIGO, E SCUOLA SECONDARIA SUPERIORE (L.R. 8.5.85,N.27).	CS	102.750,00	TP	102.750,00	FPV	0,00			TR	0,00
U0331310101	*Risorse Autonome*	RS	108.084,04	PR	108.084,04	R	0,00			EP	0,00
		CP	4.923.170,68	PC	127.670,68	I	261.831,06	ECP	0,00	EC	134.160,38
	SPESE PER INTERVENTI RELATIVI AL DIRITTO ALLO STUDIO PER LA SCUOLA MATERNA, SCUOLA DELL'OBBLIGO, E SCUOLA SECONDARIA SUPERIORE (L.R. 8.5.85,N.27).	CS	5.031.254,72	TP	235.754,72	FPV	4.661.339,62			TR	134.160,38
U0331310102	*Risorse Autonome*	RS	205.732,18	PR	205.732,18	R	0,00			EP	0,00
		CP	222.127,67	PC	84.000,00	I	84.000,00	ECP	4.000,00	EC	0,00
	SPESE PER INTERVENTI RELATIVI AL DIRITTO ALLO STUDIO PER LA SCUOLA MATERNA, SCUOLA DELL'OBBLIGO, E SCUOLA SECONDARIA SUPERIORE - TRASFERIMENTI CORRENTI A ISTITUZIONI SOCIALI PRIVATE (L.R. 8.5.85,N.27).	CS	427.859,85	TP	289.732,18	FPV	134.127,67			TR	0,00
U0331310103	*Risorse Autonome*	RS	434.974,10	PR	434.974,10	R	0,00			EP	0,00
		CP	443.686,98	PC	37.863,33	I	61.663,33	ECP	800,00	EC	23.800,00
	SPESE PER INTERVENTI RELATIVI AL DIRITTO ALLO STUDIO PER LA SCUOLA MATERNA, SCUOLA DELL'OBBLIGO, E SCUOLA SECONDARIA SUPERIORE - TRASFERIMENTI CORRENTI AD AMMINISTRAZIONI CENTRALI (L.R. 8.5.85,N.27).	CS	878.661,08	TP	472.837,43	FPV	381.223,65			TR	23.800,00
U0331310201	*Risorse Autonome*	RS	0,00	PR	0,00	R	0,00			EP	0,00
		CP	52.000,00	PC	52.000,00	I	52.000,00	ECP	0,00	EC	0,00
	BORSE DI STUDIO DA ASSEGNARE A GIOVANI LAUREATI CALABRESI.	CS	52.000,00	TP	52.000,00	FPV	0,00			TR	0,00
U0331310901	*Risorse Autonome*	RS	4.900.000,00	PR	4.900.000,00	R	0,00			EP	0,00
		CP	4.900.000,00	PC	2.528.400,00	I	4.900.000,00	ECP	0,00	EC	2.371.600,00
	SPESE PER IL DIRITTO ALLO STUDIO UNIVERSITARIO. (LEGGE REGIONALE 10.12.2001, N.34).	CS	9.800.000,00	TP	7.428.400,00	FPV	0,00			TR	2.371.600,00
U0331312101	*Risorse Vincolate (Capitolo: E0230613301)*	RS	0,00	PR	0,00	R	0,00			EP	0,00
		CP	8.572.268,32	PC	0,00	I	0,00	ECP	0,00	EC	0,00
	SPESE PER IL FINANZIAMENTO DEL PIANO STRAORDINARIO PER L'ASSEGNAZIONE DI BORSE DI STUDIO A SOSTEGNO DELLA SPESA DELLE FAMIGLIE PER L'ISTRUZIONE (ART.1, COMMA 9, LEGGE 10.3.2000, N. 62).	CS	8.572.268,32	TP	0,00	FPV	8.572.268,32			TR	0,00
U0331312201	*Risorse Vincolate (Capitolo: E0230611801)*	RS	6.987.005,55	PR	6.987.005,55	R	0,00			EP	0,00
		CP	8.392.983,49	PC	1.282.019,90	I	8.392.983,49	ECP	0,00	EC	7.110.963,59
	FONDO DI INTERVENTO INTEGRATIVO PER LA CONCESSIONE DEI PRESTITI D'ONORE E L'EROGAZIONE DI BORSE DI STUDIO (ART.16, COMMA 4, DELLA LEGGE 2.12.91, N.390).	CS	15.379.989,04	TP	8.269.025,45	FPV	0,00			TR	7.110.963,59

MISSIONE, PROGRAMMA, TITOLO, CAPITOLO	DENOMINAZIONE	RESIDUI PASSIVI AL 1/1/2016 (RS)		PAGAMENTI IN C/RESIDUI (PR)		RIACCERTAMENTO RESIDUI (R)(1)				RESIDUI PASSIVI DA ESERCIZI PRECEDENTI (EP=RS-PR+R)	
		PREVISIONI DEFINITIVE DI COMPETENZA (CP)		PAGAMENTI IN C/ COMPETENZA (PC)		IMPEGNI (I)(2)		ECONOMIE DI COMPETENZA (ECP=CP-I-FPV)		RESIDUI PASSIVI DA ESERCIZIO DI COMPETENZA (EC=I-PC)	
		PREVISIONI DEFINITIVE DI CASSA (CS)		TOTALE PAGAMENTI (TP=PR +PC)		FONDO PLURIENNALE VINCOLATO (FPV) (3)				TOTALE RESIDUI PASSIVI DA RIPORTARE (TR=EP+EC)	
U4202010101	*Risorse Vincolate (Capitolo: E2105000801)*	RS	0,00	PR	0,00	R	0,00			EP	0,00
		CP	360.561,01	PC	0,00	I	0,00	ECP	0,00	EC	0,00
	SPESE FINALIZZA A FAVORIRE LA FORNITURA GRATUITA E SEMIGRATUITA DEI LIBRI DI TESTO AGLI STUDENTI MENO ABBIENTI DELLE SCUOLE DELL'OBBLIGO E SECONDARIE SUPERIORI (DPCM DEL 5 AGOSTO 1999, N. 320)	CS	360.561,01	TP	0,00	FPV	360.561,01			TR	0,00
U4202010201	*Risorse Vincolate (Capitolo: E3403002801)*	RS	0,00	PR	0,00	R	0,00			EP	0,00
		CP	2.707.084,83	PC	0,00	I	0,00	ECP	2.707.084,83	EC	0,00
	RIMBORSO FORFETTARIO DELLE SPESE SOSTENUTE PER GLI ACCERTAMENTI MEDICO-LEGALI SUL PERSONALE SCOLASTICO ED EDUCATIVO ASSENTE DAL SERVIZIO PER MALATTIA EFFETTUATI DALLE AZIENDE SANITARIE (ART. 14, COMMA 27 DEL DL 95/2012 CONVERTITO CON LEGGE N. 135/2012)	CS	2.707.084,83	TP	0,00	FPV	0,00			TR	0,00
U4202010301	*Risorse Vincolate (Capitolo: E2105000901)*	RS	0,00	PR	0,00	R	0,00			EP	0,00
		CP	307,23	PC	0,00	I	0,00	ECP	307,23	EC	0,00
	SOMME DESTINATE AGLI STUDENTI, ANCHE CON DISABILITA', DELLE SCUOLE SECONDARIE DI PRIMO E DI SECONDO GRADO AI SENSI DELL'ART. 1 DEL DECRETO-LEGGE 12 SETTEMBRE 2013, N. 414, CONVERTITO, CON MODIFICAZIONI, DALLA LEGGE 8 NOVEMBRE 2013, N. 128.	CS	307,23	TP	0,00	FPV	0,00			TR	0,00
U4202010401	*Risorse Vincolate (Capitolo: E2105000101)*	RS	2.586.609,44	PR	2.536.806,41	R	0,00			EP	49.803,03
		CP	59.768,48	PC	0,00	I	59.768,48	ECP	0,00	EC	59.768,48
	SPESE PER IL SOSTEGNO ALLE SCUOLE PARITARIE (LEGGE 10 MARZO 2000, N.62)	CS	2.646.377,92	TP	2.536.806,41	FPV	0,00			TR	109.571,51
U4202010402	*Risorse Vincolate (Capitolo: E2105000101)*	RS	58.797,23	PR	58.797,23	R	0,00			EP	0,00
		CP	0,00	PC	0,00	I	0,00	ECP	0,00	EC	0,00
	SPESE PER IL SOSTEGNO ALLE SCUOLE PARITARIE - TRASFERIMENTI CORRENTI AD AMMINISTRAZIONI LOCALI (LEGGE 10 MARZO 2000, N.62)	CS	58.797,23	TP	58.797,23	FPV	0,00			TR	0,00
U4202010501	*Risorse Autonome*	RS	0,00	PR	0,00	R	0,00			EP	0,00
		CP	281.704,07	PC	0,00	I	0,00	ECP	0,00	EC	0,00
	SPESE PER IL COFINANZIAMENTO A CARICO DEL BILANCIO REGIONALE DEI PERCORSI FORMATIVI DI ISTRUZIONE TECNICA SUPERIORE - ART. 12, COMMA 2, DPCM 25 GENNAIO 2008 - ART3, COMMA 3,DELLA LEGGE REGIONALE 30.12.2015 N. 31)	CS	281.704,07	TP	0,00	FPV	281.704,07			TR	0,00
U4601010101	*Risorse Autonome*	RS	2.441.665,37	PR	2.441.665,37	R	0,00			EP	0,00
		CP	7.118.414,63	PC	1.618.851,64	I	7.118.414,63	ECP	0,00	EC	5.499.562,99
	TRASFERIMENTO ALLE PROVINCE DELLE RISORSE FINANZIARIE INERENTI LE FUNZIONI AMMINISTRATIVE CONFERITE IN MATERIA DI DIRITTO ALLO STUDIO PER LA SCUOLA MATERNA, SCUOLA DELL'OBBLIGO E SCUOLA SECONDARIA SUPERIORE DI CUI ALLA LEGGE REGIONALE 8.5.85, N. 27 (ART. 138, COMMA 5, LETT. B) DELLA LEGGE REGIONALE 12 AGOSTO 2002, N. 34 - ART. 38, COMMA 6, DELLA LEGGE REGIONALE 27 DICEMBRE 2012, N. 69)	CS	9.560.080,00	TP	4.060.517,01	FPV	0,00			TR	5.499.562,99
U9040700101	*Risorse Vincolate (Capitolo: E9504070101)*	RS	0,00	PR	0,00	R	0,00			EP	0,00
		CP	5.000,00	PC	2.291,55	I	2.543,58	ECP	2.456,42	EC	252,03
	SPESE PER LA CONCLUSIONE DEL PROCESSO DI LIQUIDAZIONE DELL'ARDIS DI CATANZARO - UTENZE E CANONI	CS	5.000,00	TP	2.291,55	FPV	0,00			TR	252,03
U9040700102	*Risorse Vincolate (Capitolo: E9504070101)*	RS	0,00	PR	0,00	R	0,00			EP	0,00
		CP	2.000,00	PC	0,00	I	0,00	ECP	2.000,00	EC	0,00
	SPESE PER LA CONCLUSIONE DEL PROCESSO DI LIQUIDAZIONE DELL'ARDIS DI CATANZARO - SERVIZI AUSILIARI PER IL FUNZIONAMENTO DELL'ENTE	CS	2.000,00	TP	0,00	FPV	0,00			TR	0,00
U9040700103	*Risorse Vincolate (Capitolo: E9504070101)*	RS	0,00	PR	0,00	R	0,00			EP	0,00
		CP	1.000,00	PC	140,00	I	140,00	ECP	860,00	EC	0,00
	SPESE PER LA CONCLUSIONE DEL PROCESSO DI LIQUIDAZIONE DELL'ARDIS DI CATANZARO - RIMBORSI DI PARTE CORRENTE AD AMMINISTRAZIONI CENTRALI DI SOMME NON DOVUTE O INCASSATE IN ECCESSO	CS	1.000,00	TP	140,00	FPV	0,00			TR	0,00
U9040700104	*Risorse Vincolate (Capitolo: E9504070101)*	RS	0,00	PR	0,00	R	0,00			EP	0,00
		CP	20.000,00	PC	0,00	I	0,00	ECP	20.000,00	EC	0,00
	SPESE PER LA CONCLUSIONE DEL PROCESSO DI LIQUIDAZIONE DELL'ARDIS DI CATANZARO - ALTRI SERVIZI	CS	20.000,00	TP	0,00	FPV	0,00			TR	0,00
U9040700105	*Risorse Vincolate (Capitolo: E9504070101)*	RS	0,00	PR	0,00	R	0,00			EP	0,00
		CP	20.000,00	PC	3.944,20	I	7.360,24	ECP	12.639,76	EC	3.416,04
	SPESE PER LA CONCLUSIONE DEL PROCESSO DI LIQUIDAZIONE DELL'ARDIS DI CATANZARO - IMPOSTA DI REGISTRO	CS	20.000,00	TP	3.944,20	FPV	0,00			TR	3.416,04
U9040700106	*Risorse Vincolate (Capitolo: E9504070101)*	RS	0,00	PR	0,00	R	0,00			EP	0,00
		CP	20.000,00	PC	0,00	I	0,00	ECP	20.000,00	EC	0,00
	SPESE PER LA CONCLUSIONE DEL PROCESSO DI LIQUIDAZIONE DELL'ARDIS DI CATANZARO - PRESTAZIONI PROFESSIONALI E SPECIALISTICHE	CS	20.000,00	TP	0,00	FPV	0,00			TR	0,00

MISSIONE, PROGRAMMA, TITOLO, CAPITOLO	DENOMINAZIONE	RESIDUI PASSIVI AL 1/1/2016 (RS)		PAGAMENTI IN C/RESIDUI (PR)		RIACCERTAMENTO RESIDUI (R)(1)				RESIDUI PASSIVI DA ESERCIZI PRECEDENTI (EP=RS-PR+R)	
		PREVISIONI DEFINITIVE DI COMPETENZA (CP)		PAGAMENTI IN C/ COMPETENZA (PC)		IMPEGNI (I)(2)		ECONOMIE DI COMPETENZA (ECP=CP-I-FPV)		RESIDUI PASSIVI DA ESERCIZIO DI COMPETENZA (EC=I-PC)	
		PREVISIONI DEFINITIVE DI CASSA (CS)		TOTALE PAGAMENTI (TP=PR +PC)		FONDO PLURIENNALE VINCOLATO (FPV) (3)				TOTALE RESIDUI PASSIVI DA RIPORTARE (TR=EP+EC)	
U9040700107	*Risorse Vincolate (Capitolo: E9504070101)*	RS	0,00	PR	0,00	R	0,00			EP	0,00
		CP	4.000,00	PC	3.904,00	I	3.904,00	ECP	96,00	EC	0,00
	SPESE PER LA CONCLUSIONE DEL PROCESSO DI LIQUIDAZIONE DELL'ARDIS DI CATANZARO - ALTRI BENI DI CONSUMO	CS	4.000,00	TP	3.904,00	FPV	0,00			TR	0,00
U9040700108	*Risorse Vincolate (Capitolo: E9504070101)*	RS	0,00	PR	0,00	R	0,00			EP	0,00
		CP	5.000,00	PC	3.781,26	I	3.781,26	ECP	1.218,74	EC	0,00
	SPESE PER LA CONCLUSIONE DEL PROCESSO DI LIQUIDAZIONE DELL'ARDIS DI CATANZARO - ORGANI E INCARICHI ISTITUZIONALI DELL'AMMINISTRAZIONE	CS	5.000,00	TP	3.781,26	FPV	0,00			TR	0,00
U9040700109	*Risorse Vincolate (Capitolo: E9504070101)*	RS	0,00	PR	0,00	R	0,00			EP	0,00
		CP	10.000,00	PC	0,00	I	0,00	ECP	10.000,00	EC	0,00
	SPESE PER LA CONCLUSIONE DEL PROCESSO DI LIQUIDAZIONE DELL'ARDIS DI CATANZARO - UTILIZZO DI BENI DI TERZI	CS	10.000,00	TP	0,00	FPV	0,00			TR	0,00
U9040700110	*Risorse Vincolate (Capitolo: E9504070101)*	RS	0,00	PR	0,00	R	0,00			EP	0,00
		CP	15.423,61	PC	0,00	I	3.360,00	ECP	0,00	EC	3.360,00
	SPESE PER LA CONCLUSIONE DEL PROCESSO DI LIQUIDAZIONE DELL'ARDIS DI CATANZARO - TRASFERIMENTI CORRENTI A AMMINISTRAZIONI LOCALI	CS	15.423,61	TP	0,00	FPV	12.063,61			TR	3.360,00
U9040700201	*Risorse Autonome*	RS	0,00	PR	0,00	R	0,00			EP	0,00
		CP	224.262,00	PC	0,00	I	0,00	ECP	0,00	EC	0,00
	SPESE PER IL COFINANZIAMENTO REGIONALE PER LA REALIZZAZIONE DI PERCORSI FORMATIVI DI ISTRUZIONE TECNICA SUPERIORE, AI SENSI DELL'ART. 12, COMMA 2, DEL DPCM DEL 25 GENNAIO 2008 (ART 7 COMMA 1 DELLA LEGGE REGIONALE 2 DICEMBRE 2016, N.40)	CS	224.262,00	TP	0,00	FPV	224.262,00			TR	0,00
TOTALE TITOLO 1	**Spese correnti**	**RS**	**17.825.617,91**	**PR**	**17.775.814,88**	**R**	**0,00**			**EP**	**49.803,03**
		CP	**38.360.763,00**	**PC**	**5.744.866,56**	**I**	**20.951.750,07**	**ECP**	**2.781.462,98**	**EC**	**15.206.883,51**
		CS	**56.186.380,91**	**TP**	**23.520.681,44**	**FPV**	**14.627.549,95**			**TR**	**15.256.686,54**
TITOLO 2	**Spese in conto capitale**										
U4202020501	*Risorse Vincolate (Capitolo: E2105000601)*	RS	0,00	PR	0,00	R	0,00			EP	0,00
		CP	305.553,36	PC	0,00	I	0,00	ECP	305.553,36	EC	0,00
	FONDO FINALIZZATO ALLA COSTITUZIONE DI GARANZIE SUL RIMBORSO DEI PRESTITI FIDUCIARI CONCESSI DALLE BANCHE E DAGLI ALTRI INTERMEDIARI FINANZIATI AL FINE DELLA CORRESPONSIONE DI CONTRIBUTI IN CONTO INTERESSI AGLI STUDENTI PRIVI DI MEZZI (ART. 4, COMMI 99 E 100, DELLA LEGGE 24 DICEMBRE 2003, N. 350).	CS	305.553,36	TP	0,00	FPV	0,00			TR	0,00
TOTALE TITOLO 2	**Spese in conto capitale**	**RS**	**0,00**	**PR**	**0,00**	**R**	**0,00**			**EP**	**0,00**
		CP	**305.553,36**	**PC**	**0,00**	**I**	**0,00**	**ECP**	**305.553,36**	**EC**	**0,00**
		CS	**305.553,36**	**TP**	**0,00**	**FPV**	**0,00**			**TR**	**0,00**
TOTALE PROGRAMMA 07	***Diritto allo studio***	**RS**	**17.825.617,91**	**PR**	**17.775.814,88**	**R**	**0,00**			**EP**	**49.803,03**
		CP	**38.666.316,36**	**PC**	**5.744.866,56**	**I**	**20.951.750,07**	**ECP**	**3.087.016,34**	**EC**	**15.206.883,51**
		CS	**56.491.934,27**	**TP**	**23.520.681,44**	**FPV**	**14.627.549,95**			**TR**	**15.256.686,54**
0408 PROGRAMMA 08	**Politica regionale unitaria per l'istruzione e il diritto allo studio (solo per le Regioni)**										
TITOLO 1	**Spese correnti**										
U9040800801	*Risorse Vincolate (Capitolo: E2130000101; E2312000101)*	RS	0,00	PR	0,00	R	0,00			EP	0,00
		CP	2.390.285,60	PC	1.195.142,80	I	1.195.142,80	ECP	0,00	EC	0,00
	SPESE PER L'EROGAZIONE DI BORSE DI STUDIO E AZIONI DI SOSTEGNO A FAVORE DI STUDENTI CAPACI E MERITEVOLI PRIVI DI MEZZI E DI PROMOZIONE DEL MERITO TRA GLI STUDENTI, INCLUSI GLI STUDENTI CON DISABILITÀ (POR 2014-2020 - ASSE 12 - OBIETTIVO SPECIFICO 10.5 - AZIONE 10.5.2) - TRASFERIMENTI CORRENTI A AMMINISTRAZIONI LOCALI	CS	2.390.285,60	TP	1.195.142,80	FPV	1.195.142,80			TR	0,00
U9040801102	*Risorse Vincolate (Capitolo: E2130000101; E2312000101)*	RS	0,00	PR	0,00	R	0,00			EP	0,00
		CP	537.142,90	PC	0,00	I	0,00	ECP	0,00	EC	0,00
	SPESE PER LA REALIZZAZIONE DI INTERVENTI QUALIFICANTI DELLA FILIERA DELL'ISTRUZIONE E FORMAZIONE TECNICA PROFESSIONALE INIZIALE E DELLA FORMAZIONE TECNICA SUPERIORE (POR 2014-2020 - ASSE 12 - OBIETTIVO SPECIFICO 10.6 - AZIONE 10.6.1) - TRASFERIMENTI CORRENTI A ISTITUZIONI SOCIALI PRIVATE	CS	537.142,90	TP	0,00	FPV	537.142,90			TR	0,00

MISSIONE, PROGRAMMA, TITOLO, CAPITOLO	DENOMINAZIONE	RESIDUI PASSIVI AL 1/1/2016 (RS)		PAGAMENTI IN C/RESIDUI (PR)		RIACCERTAMENTO RESIDUI (R)(1)				RESIDUI PASSIVI DA ESERCIZI PRECEDENTI (EP=RS-PR+R)	
		PREVISIONI DEFINITIVE DI COMPETENZA (CP)		PAGAMENTI IN C/ COMPETENZA (PC)		IMPEGNI (I)(2)		ECONOMIE DI COMPETENZA (ECP=CP-I-FPV)		RESIDUI PASSIVI DA ESERCIZIO DI COMPETENZA (EC=I-PC)	
		PREVISIONI DEFINITIVE DI CASSA (CS)		TOTALE PAGAMENTI (TP=PR +PC)		FONDO PLURIENNALE VINCOLATO (FPV) (3)				TOTALE RESIDUI PASSIVI DA RIPORTARE (TR=EP+EC)	
TOTALE TITOLO 1	**Spese correnti**	**RS**	**0,00**	**PR**	**0,00**	**R**	**0,00**			**EP**	**0,00**
		CP	**2.927.428,50**	**PC**	**1.195.142,80**	**I**	**1.195.142,80**	**ECP**	**0,00**	**EC**	**0,00**
		CS	**2.927.428,50**	**TP**	**1.195.142,80**	**FPV**	**1.732.285,70**			**TR**	**0,00**
TITOLO 2	**Spese in conto capitale**										
U4701020101	*Risorse Vincolate (Capitolo: E4412005701)*	RS	303.889,64	PR	303.889,64	R	0,00			EP	0,00
	SPESE PER L'ATTUAZIONE DELL'ACCORDO DI PROGRAMMA QUADRO 'ISTRUZIONE' SOTTOSCRITTO IN DATA 1 AGOSTO 2008 (DELIBERE CIPE N. 3 DEL 22 MARZO 2006, N. 36 DEL 3 MAGGIO 2002 E N. 138 DEL 21 DICEMBRE 2000)	CP	4.855.249,09	PC	630.919,62	I	991.789,04	ECP	3.863.460,05	EC	360.869,42
		CS	5.159.138,73	TP	934.809,26	FPV	0,00			TR	360.869,42
	NOTA: *FINANZIAMENTO COMPLESSIVO DI EURO 25.000.000,00 ISCRITTO NELL'ANNO 2009 DI CUI EURO 22.000.000,00 A VALERE SULLA DEL. CIPE N. 3/2006, EURO 862.249,00 SULLA DEL. CIPE N. 36/2002 ED EURO 2.137.751,00 SULLA DEL. CIPE N. 138/2000. L'IMPORTO DI EURO 15.000.000,00 COSTITUISCE UNA NUOVA ISCRIZIONE SUL BILANCIO 2016 AI SENSI DEL PARAGRAFO 3.6, LETTERA C, DELL'ALLEGATO 4/2 DEL DECRETO LEGISLATIVO 23 GIUGNO 2011, N.118.*										
U9040800101	*Risorse Vincolate (Capitolo: E4443000101; E4613000101; E5201000701)*	RS	0,00	PR	0,00	R	0,00			EP	0,00
	SPESE PER LA REALIZZAZIONE DI INTERVENTI INFRASTRUTTURALI PER L'INNOVAZIONE TECNOLOGICA E DI LABORATORI DI SETTORE, NNCHE' PER L'AMMODERNAMENTO DELLE SEDI DIDATTICHE (POR 2014-2020 - ASSE 11 - OBIETTIVO SPECIFICO 10.5 - AZIONE 10.5.7) - CONTRIBUTI AGLI INVESTIMENTI A AMMINISTRAZIONI LOCALI	CP	820.323,63	PC	0,00	I	0,00	ECP	820.323,63	EC	0,00
		CS	820.323,63	TP	0,00	FPV	0,00			TR	0,00
U9040800102	*Risorse Vincolate (Capitolo: E4443000101; E4613000101; E5201000701)*	RS	0,00	PR	0,00	R	0,00			EP	0,00
	SPESE PER LA REALIZZAZIONE DI INTERVENTI INFRASTRUTTURALI PER L'INNOVAZIONE TECNOLOGICA E DI LABORATORI DI SETTORE, NONCHE' PER L'AMMODERNAMENTO DELLE SEDI DIDATTICHE (POR 2014-2020 - ASSE 11 - OBIETTIVO SPECIFICO 10.5 - AZIONE 10.5.7) - CONTRIBUTI AGLI INVESTIMENTI A AMMINISTRAZIONI CENTRALI	CP	351.567,26	PC	0,00	I	0,00	ECP	351.567,26	EC	0,00
		CS	351.567,26	TP	0,00	FPV	0,00			TR	0,00
U9040800201	*Risorse Vincolate (Capitolo: E4443000101; E4613000101; E5201000701)*	RS	0,00	PR	0,00	R	0,00			EP	0,00
	SPESE PER LA REALIZZAZIONE DI INTERVENTI DI RIQUALIFICAZIONE DEGLI EDIFICI SCOLASTICI, QUALI EFFICIENTAMENTO ENERGETICO, SICUREZZA, ATTRATTIVITÀ E INNOVATIVITÀ, ACCESSIBILITÀ, IMPIANTI SPORTIVI, CONNETTIVITÀ, ANCHE PER FACILITARE L'ACCESSIBILITÀ DELLE PERSONE CON DISABILITÀ (POR 2014-2020 - ASSE 11 - OBIETTIVO SPECIFICO 10.7 - AZIONE 10.7.1) - CONTRIBUTI AGLI INVESTIMENTI A AMMINISTRAZIONI LOCALI	CP	8.062.616,10	PC	0,00	I	8.062.616,10	ECP	0,00	EC	8.062.616,10
		CS	8.062.616,10	TP	0,00	FPV	0,00			TR	8.062.616,10
U9040800301	*Risorse Vincolate (Capitolo: E4443000101; E4613000101; E5201000701)*	RS	0,00	PR	0,00	R	0,00			EP	0,00
	SPESE PER LA REALIZZAZIONE DI INTERVENTI INFRASTRUTTURALI PER L'INNOVAZIONE TECNOLOGICA, NONCHE' DI LABORATORI DI SETTORE E PER L'APPRENDIMENTO DELLE COMPETENZE CHIAVE (POR 2014-2020 - ASSE 11 - OBIETTIVO SPECIFICO 10.8 - AZIONE 10.8.1) - CONTRIBUTI AGLI INVESTIMENTI A AMMINISTRAZIONI LOCALI	CP	425.450,43	PC	0,00	I	0,00	ECP	425.450,43	EC	0,00
		CS	425.450,43	TP	0,00	FPV	0,00			TR	0,00
U9040800302	*Risorse Vincolate (Capitolo: E4443000101; E4613000101; E5201000701)*	RS	0,00	PR	0,00	R	0,00			EP	0,00
	SPESE PER LA REALIZZAZIONE DI INTERVENTI INFRASTRUTTURALI PER L'INNOVAZIONE TECNOLOGICA, NONCHE' DI LABORATORI DI SETTORE E PER L'APPRENDIMENTO DELLE COMPETENZE CHIAVE (POR 2014-2020 - ASSE 11 - OBIETTIVO SPECIFICO 10.8 - AZIONE 10.8.1) - CONTRIBUTI AGLI INVESTIMENTI A AMMINISTRAZIONI CENTRALI	CP	425.450,43	PC	0,00	I	0,00	ECP	425.450,43	EC	0,00
		CS	425.450,43	TP	0,00	FPV	0,00			TR	0,00
U9040800401	*Risorse Vincolate (Capitolo: E4443000101; E4613000101)*	RS	0,00	PR	0,00	R	0,00			EP	0,00
	SPESE PER LA REALIZZAZIONE DI INTERVENTI DIRETTI A SVILUPPARE PIATTAFORME WEB E RISORSE DI APPRENDIMENTO ON-LINE A SUPPORTO DELLA DIDATTICA NEI PERCORSI DI ISTRUZIONE E DI FORMAZIONE PROFESSIONALE (POR 2014-2020 - ASSE 11 - OBIETTIVO SPECIFICO 10.8 - AZIONE 10.8.5) - CONTRIBUTI AGLI INVESTIMENTI A AMMINISTRAZIONI LOCALI	CP	106.362,60	PC	0,00	I	0,00	ECP	106.362,60	EC	0,00
		CS	106.362,60	TP	0,00	FPV	0,00			TR	0,00

MISSIONE, PROGRAMMA, TITOLO, CAPITOLO	DENOMINAZIONE	RESIDUI PASSIVI AL 1/1/2016 (RS)		PAGAMENTI IN C/RESIDUI (PR)		RIACCERTAMENTO RESIDUI (R)(1)				RESIDUI PASSIVI DA ESERCIZI PRECEDENTI (EP=RS-PR+R)	
		PREVISIONI DEFINITIVE DI COMPETENZA (CP)		PAGAMENTI IN C/ COMPETENZA (PC)		IMPEGNI (I)(2)		ECONOMIE DI COMPETENZA (ECP=CP-I-FPV)		RESIDUI PASSIVI DA ESERCIZIO DI COMPETENZA (EC=I-PC)	
		PREVISIONI DEFINITIVE DI CASSA (CS)		TOTALE PAGAMENTI (TP=PR +PC)		FONDO PLURIENNALE VINCOLATO (FPV) (3)				TOTALE RESIDUI PASSIVI DA RIPORTARE (TR=EP+EC)	
U9040800402	*Risorse Vincolate (Capitolo: E4443000101; E4613000101)*	RS	0,00	PR	0,00	R	0,00			EP	0,00
		CP	106.362,60	PC	0,00	I	0,00	ECP	106.362,60	EC	0,00
	SPESE PER LA REALIZZAZIONE DI INTERVENTI DIRETTI A SVILUPPARE PIATTAFORME WEB E RISORSE DI APPRENDIMENTO ON-LINE A SUPPORTO DELLA DIDATTICA NEI PERCORSI DI ISTRUZIONE E DI FORMAZIONE PROFESSIONALE (POR 2014-2020 - ASSE 11 - OBIETTIVO SPECIFICO 10.8 - AZIONE 10.8.5) - CONTRIBUTI AGLI INVESTIMENTI A AMMINISTRAZIONI CENTRALI	CS	106.362,60	TP	0,00	FPV	0,00			TR	0,00
TOTALE TITOLO 2	**Spese in conto capitale**	**RS**	**303.889,64**	**PR**	**303.889,64**	**R**	**0,00**			**EP**	**0,00**
		CP	**15.153.382,14**	**PC**	**630.919,62**	**I**	**9.054.405,14**	**ECP**	**6.098.977,00**	**EC**	**8.423.485,52**
		CS	**15.457.271,78**	**TP**	**934.809,26**	**FPV**	**0,00**			**TR**	**8.423.485,52**
TOTALE PROGRAMMA 08	***Politica regionale unitaria per l'istruzione e il diritto allo studio (solo per le Regioni)***	**RS**	**303.889,64**	**PR**	**303.889,64**	**R**	**0,00**			**EP**	**0,00**
		CP	**18.080.810,64**	**PC**	**1.826.062,42**	**I**	**10.249.547,94**	**ECP**	**6.098.977,00**	**EC**	**8.423.485,52**
		CS	**18.384.700,28**	**TP**	**2.129.952,06**	**FPV**	**1.732.285,70**			**TR**	**8.423.485,52**
TOTALE MISSIONE 04	***Istruzione e diritto allo studio***	**RS**	**21.326.076,85**	**PR**	**19.871.224,09**	**R**	**-20.301,33**			**EP**	**1.434.551,43**
		CP	**123.422.913,01**	**PC**	**22.390.360,06**	**I**	**48.356.896,12**	**ECP**	**50.717.492,96**	**EC**	**25.966.536,06**
		CS	**142.997.854,99**	**TP**	**42.261.584,15**	**FPV**	**24.348.523,93**			**TR**	**27.401.087,49**
MISSIONE 05	*Tutela e valorizzazione dei beni e attività culturali*										
0501 PROGRAMMA 01	**Valorizzazione dei beni di interesse storico.**										
TITOLO 1	**Spese correnti**										
U0313120802	*Risorse Autonome*	RS	30.000,00	PR	18.000,00	R	0,00			EP	12.000,00
		CP	70.000,00	PC	11.986,42	I	45.986,42	ECP	4.013,58	EC	34.000,00
	CONTRIBUTO AI COMUNI DI SANTA SEVERINA, PIZZO, SCILLA, CIRO', CORIGLIANO CALABRO E MOTTA S. GIOVANNI PER LA GESTIONE E LA VALORIZZAZIONE DEI CASTELLI STORICI UBICATI NEI COMUNI MEDESIMI - TRASFERIMENTI CORRENTI AD AMMINISTRAZIONI LOCALI(ART.12, COMMI 3 E 4 LEGGE REGIONALE 28.8.2000,N.14 E SUCCESSIVE MODIFICHE ED INTEGRAZIONI).	CS	100.000,00	TP	29.986,42	FPV	20.000,00			TR	46.000,00
TOTALE TITOLO 1	**Spese correnti**	**RS**	**30.000,00**	**PR**	**18.000,00**	**R**	**0,00**			**EP**	**12.000,00**
		CP	**70.000,00**	**PC**	**11.986,42**	**I**	**45.986,42**	**ECP**	**4.013,58**	**EC**	**34.000,00**
		CS	**100.000,00**	**TP**	**29.986,42**	**FPV**	**20.000,00**			**TR**	**46.000,00**
TITOLO 2	**Spese in conto capitale**										
U0313120801	*Risorse Autonome*	RS	30.000,00	PR	18.000,00	R	0,00			EP	12.000,00
		CP	109.180,35	PC	42.000,00	I	46.000,00	ECP	43.180,35	EC	4.000,00
	CONTRIBUTO AI COMUNI DI SANTA SEVERINA, PIZZO, SCILLA, CIRO', CORIGLIANO CALABRO E MOTTA S. GIOVANNI PER LA GESTIONE E LA VALORIZZAZIONE DEI CASTELLI STORICI UBICATI NEI COMUNI MEDESIMI (ART.12, COMMI 3 E 4 LEGGE REGIONALE 28.8.2000,N.14 E SUCCESSIVE MODIFICHE ED INTEGRAZIONI).	CS	139.180,35	TP	60.000,00	FPV	20.000,00			TR	16.000,00
U0341120101	*Risorse Vincolate (Capitolo: E0232920101)*	RS	0,00	PR	0,00	R	0,00			EP	0,00
		CP	11.776,95	PC	0,00	I	0,00	ECP	0,00	EC	0,00
	INTERVENTI PER LA VALORIZZAZIONE DEL PATRIMONIO ARCHEOLOGICO DELLA MAGNA GRECIA, COMPRENDENTI ANCHE LA CREAZIONE DI PARCHI TEMATICI, NONCHE' INTERVENTI PER LA VALORIZZAZIONE DEL PATRIMONIO ARCHITETTONICO E PAESAGGISTICO REGIONALE DI NATURA PUBBLICA (MISURA 2.1).	CS	11.776,95	TP	0,00	FPV	11.776,95			TR	0,00
	NOTA: *VEDI ANCHE IL CAPITOLO 2329204 DELL'ENTRATA.*										

MISSIONE, PROGRAMMA, TITOLO, CAPITOLO	DENOMINAZIONE	RESIDUI PASSIVI AL 1/1/2016 (RS)		PAGAMENTI IN C/RESIDUI (PR)		RIACCERTAMENTO RESIDUI (R)(1)				RESIDUI PASSIVI DA ESERCIZI PRECEDENTI (EP=RS-PR+R)	
		PREVISIONI DEFINITIVE DI COMPETENZA (CP)		PAGAMENTI IN C/ COMPETENZA (PC)		IMPEGNI (I)(2)		ECONOMIE DI COMPETENZA (ECP=CP-I-FPV)		RESIDUI PASSIVI DA ESERCIZIO DI COMPETENZA (EC=I-PC)	
		PREVISIONI DEFINITIVE DI CASSA (CS)		TOTALE PAGAMENTI (TP=PR +PC)		FONDO PLURIENNALE VINCOLATO (FPV) (3)				TOTALE RESIDUI PASSIVI DA RIPORTARE (TR=EP+EC)	
U5601010100	*Risorse Vincolate (Capitolo: E4439000100; E4610000100)*	RS	6.096.492,89	PR	4.308.291,35	R	-957.086,35			EP	831.115,19
		CP	0,00	PC	0,00	I	0,00	ECP	0,00	EC	0,00
	SPESE PER LA VALORIZZAZONE DEL PATRIMONIO CULTURALE DELLA REGIONE ED IN PARTICOLARE DELLE AREE E DEI PARCHI ARCHEOLOGICI, DEGLI EDIFICI STORICI E DI PREGIO ARCHITETTONICO, DEI CASTELLI E DELLE FORTIFICAZIONI MILITARI, DELLE AREE E DALLE STRUTTURE DI ARCHEOLOGIA INDUSTRIALE (ASSEV - SETTORE V.2 - OBIETTIVO OPERATIVO 5.2.1)	CS	6.096.492,89	TP	4.308.291,35	FPV	0,00			TR	831.115,19
U5601010101	*Risorse Vincolate (Capitolo: E4439000101; E4610000101)*	RS	0,00	PR	0,00	R	0,00			EP	0,00
		CP	13.931.626,55	PC	3.715.311,83	I	6.498.276,23	ECP	7.433.350,32	EC	2.782.964,40
	SPESE PER LA VALORIZZAZONE DEL PATRIMONIO CULTURALE DELLA REGIONE ED IN PARTICOLARE DELLE AREE E DEI PARCHI ARCHEOLOGICI, DEGLI EDIFICI STORICI E DI PREGIO ARCHITETTONICO, DEI CASTELLI E DELLE FORTIFICAZIONI MILITARI, DELLE AREE E DALLE STRUTTURE DI ARCHEOLOGIA INDUSTRIALE (ASSEV - SETTORE V.2 - OBIETTIVO OPERATIVO 5.2.1)	CS	13.931.626,55	TP	3.715.311,83	FPV	0,00			TR	2.782.964,40
	NOTA: *VEDI ANCHE IL CAPITOLO DELL'ENTRATA 44390001*										
U5601010102	*Risorse Vincolate (Capitolo: E4439000100; E4610000100)*	RS	0,00	PR	0,00	R	0,00			EP	0,00
		CP	300.000,00	PC	0,00	I	0,00	ECP	300.000,00	EC	0,00
	SPESE PER LA VALORIZZAZONE DEL PATRIMONIO CULTURALE DELLA REGIONE ED IN PARTICOLARE DELLE AREE E DEI PARCHI ARCHEOLOGICI, DEGLI EDIFICI STORICI E DI PREGIO ARCHITETTONICO, DEI CASTELLI E DELLE FORTIFICAZIONI MILITARI, DELLE AREE E DALLE STRUTTURE DI ARCHEOLOGIA INDUSTRIALE (ASSEV - SETTORE V.2 - OBIETTIVO OPERATIVO 5.2.1) - CONTRIBUTI AGLI INVESTIMENTI AD AMMINISTRAZIONI LOCALI	CS	300.000,00	TP	0,00	FPV	0,00			TR	0,00
TOTALE TITOLO 2	**Spese in conto capitale**	**RS**	**6.126.492,89**	**PR**	**4.326.291,35**	**R**	**-957.086,35**			**EP**	**843.115,19**
		CP	**14.352.583,85**	**PC**	**3.757.311,83**	**I**	**6.544.276,23**	**ECP**	**7.776.530,67**	**EC**	**2.786.964,40**
		CS	**20.479.076,74**	**TP**	**8.083.603,18**	**FPV**	**31.776,95**			**TR**	**3.630.079,59**
TOTALE PROGRAMMA 01	***Valorizzazione dei beni di interesse storico.***	**RS**	**6.156.492,89**	**PR**	**4.344.291,35**	**R**	**-957.086,35**			**EP**	**855.115,19**
		CP	**14.422.583,85**	**PC**	**3.769.298,25**	**I**	**6.590.262,65**	**ECP**	**7.780.544,25**	**EC**	**2.820.964,40**
		CS	**20.579.076,74**	**TP**	**8.113.589,60**	**FPV**	**51.776,95**			**TR**	**3.676.079,59**
0502 PROGRAMMA 02	**Attività culturali e interventi diversi nel settore culturale**										
TITOLO 1	**Spese correnti**										
U0313210101	*Risorse Autonome*	RS	0,00	PR	0,00	R	0,00			EP	0,00
		CP	50.487,80	PC	50.487,80	I	50.487,80	ECP	0,00	EC	0,00
	SPESE E CONTRIBUTI PER INIZIATIVE ED INTERVENTI IN MATERIA DI PROMOZIONE CULTURALE (LEGGE REGIONALE 19.4.1985, N.16).	CS	50.487,80	TP	50.487,80	FPV	0,00			TR	0,00
U0313210102	*Risorse Autonome*	RS	0,00	PR	0,00	R	0,00			EP	0,00
		CP	28.000,00	PC	28.000,00	I	28.000,00	ECP	0,00	EC	0,00
	SPESE E CONTRIBUTI PER INIZIATIVE ED INTERVENTI IN MATERIA DI PROMOZIONE CULTURALE (LEGGE REGIONALE 19.4.1985, N.16) - TRASFERIMENTI CORRENTI A ISTITUZIONI SOCIALI PRIVATE	CS	28.000,00	TP	28.000,00	FPV	0,00			TR	0,00
U5201011201	*Risorse Autonome*	RS	0,00	PR	0,00	R	0,00			EP	0,00
		CP	50.000,00	PC	25.000,00	I	25.000,00	ECP	0,00	EC	0,00
	SPESE PER LA PARTECIPAZIONE DELLA REGIONE ALL'ISTITUTO DELLA BIBLIOTECA CALABRESE (LEGGE REGIONALE 19.4.95, N.19).	CS	50.000,00	TP	25.000,00	FPV	25.000,00			TR	0,00
U5201024000	*Risorse Vincolate (Capitolo: E2105000300)*	RS	64.992,44	PR	64.992,44	R	0,00			EP	0,00
		CP	0,00	PC	0,00	I	0,00	ECP	0,00	EC	0,00
	SPESE PER LA TUTELA E LA VALORIZZAZIONE DELLE MINORANZE LINGUISTICHE (LEGGE 15.12.99, N.482 - ART.8, COMMA 3, D.P.R. 2.5.2001, N.345).	CS	64.992,44	TP	64.992,44	FPV	0,00			TR	0,00
U5201024001	*Risorse Vincolate (Capitolo: E2105000301)*	RS	170.017,77	PR	143.917,77	R	0,00			EP	26.100,00
		CP	1.047.540,55	PC	61.938,00	I	61.938,00	ECP	288.549,76	EC	0,00
	SPESE PER LA TUTELA E LA VALORIZZAZIONE DELLE MINORANZE LINGUISTICHE (LEGGE 15.12.99, N.482 - ART.8, COMMA 3, D.P.R. 2.5.2001, N.345).	CS	1.217.558,32	TP	205.855,77	FPV	697.052,79			TR	26.100,00
U5201024300	*Risorse Autonome*	RS	579.449,64	PR	579.449,64	R	0,00			EP	0,00
		CP	0,00	PC	0,00	I	0,00	ECP	0,00	EC	0,00
	SPESE PER L'ATTUAZIONE DEGLI INTERVENTI PREVISTI DALL'ART. 10 DELLA LEGGE REGIONALE 30 OTTOBRE 2003, N. 15 INERENTE ALLA TUTELA E VALORIZZAZIONE DELLA LINGUA E DEL PATRIMONIO CULTURALE DELLE MINORANZE LINGUISTICHE E STORICHE DI CALABRIA.	CS	579.449,64	TP	579.449,64	FPV	0,00			TR	0,00

MISSIONE, PROGRAMMA, TITOLO, CAPITOLO	DENOMINAZIONE	RESIDUI PASSIVI AL 1/1/2016 (RS)	PAGAMENTI IN C/RESIDUI (PR)	RIACCERTAMENTO RESIDUI (R)(1)		RESIDUI PASSIVI DA ESERCIZI PRECEDENTI (EP=RS-PR+R)
		PREVISIONI DEFINITIVE DI COMPETENZA (CP)	PAGAMENTI IN C/ COMPETENZA (PC)	IMPEGNI (I)(2)	ECONOMIE DI COMPETENZA (ECP=CP-I-FPV)	RESIDUI PASSIVI DA ESERCIZIO DI COMPETENZA (EC=I-PC)
		PREVISIONI DEFINITIVE DI CASSA (CS)	TOTALE PAGAMENTI (TP=PR +PC)	FONDO PLURIENNALE VINCOLATO (FPV) (3)		TOTALE RESIDUI PASSIVI DA RIPORTARE (TR=EP+EC)
U5201024400	*Risorse Autonome*	RS 204.123,56	PR 204.123,56	R 0,00		EP 0,00
		CP 0,00	PC 0,00	I 0,00	ECP 0,00	EC 0,00
	SPESE PER LO SVILUPPO REGIONALE DELL'ATTIVITA' TEATRALE (LEGGE REGIONALE 9.2.2004, N. 3).	CS 204.123,56	TP 204.123,56	FPV 0,00		TR 0,00
U5201024401	*Risorse Autonome*	RS 21.381,05	PR 21.381,05	R 0,00		EP 0,00
		CP 593.482,70	PC 288.573,99	I 383.936,45	ECP 0,00	EC 95.362,46
	SPESE PER LO SVILUPPO REGIONALE DELL'ATTIVITA' TEATRALE (LEGGE REGIONALE 9.2.2004, N. 3).	CS 614.863,75	TP 309.955,04	FPV 209.546,25		TR 95.362,46
U5201024402	*Risorse Autonome*	RS 0,00	PR 0,00	R 0,00		EP 0,00
		CP 374.438,49	PC 0,00	I 0,00	ECP 0,00	EC 0,00
	SPESE PER LO SVILUPPO REGIONALE DELL'ATTIVITA' TEATRALE - TRASFERIMENTI CORRENTI AD ALTRE IMPRESE (LEGGE REGIONALE 9.2.2004, N. 3).	CS 374.438,49	TP 0,00	FPV 374.438,49		TR 0,00
U5201025301	*Risorse Autonome*	RS 537.316,56	PR 537.316,56	R 0,00		EP 0,00
		CP 500.000,00	PC 500.000,00	I 500.000,00	ECP 0,00	EC 0,00
	SPESE PER LA COSTITUZIONE E PER IL SOSTEGNO DELLE ATTIVITA' DELLA FONDAZIONE FILM COMMISSION (ART. 3 DELLA L.R. 11/01/2006 N. 1).	CS 1.037.316,56	TP 1.037.316,56	FPV 0,00		TR 0,00
U5201025901	*Risorse Autonome*	RS 0,00	PR 0,00	R 0,00		EP 0,00
		CP 100.000,00	PC 0,00	I 0,00	ECP 0,00	EC 0,00
	SPESE PER LA TUTELA E LA VALORIZZAZIONE DELLA LINGUA E DEL PATRIMONIO CULTURALE DELLE MINORANZE LINGUISTICHE E STORICHE DI CALABRIA (LEGGE REGIONALE 30 0TT0BRE 2003, N. 15)	CS 100.000,00	TP 0,00	FPV 100.000,00		TR 0,00
U5201025902	*Risorse Autonome*	RS 0,00	PR 0,00	R 0,00		EP 0,00
		CP 5.000,00	PC 5.000,00	I 5.000,00	ECP 0,00	EC 0,00
	SPESE PER LA TUTELA E LA VALORIZZAZIONE DELLA LINGUA E DEL PATRIMONIO CULTURALE DELLE MINORANZE LINGUISTICHE E STORICHE DI CALABRIA - TRASFERIMENTI CORRENTI AD AMMINISTRAZIONI LOCALI - (LEGGE REGIONALE 30 0TT0BRE 2003, N. 15)	CS 5.000,00	TP 5.000,00	FPV 0,00		TR 0,00
U5201026100	*Risorse Autonome*	RS 124.799,60	PR 124.799,60	R 0,00		EP 0,00
		CP 0,00	PC 0,00	I 0,00	ECP 0,00	EC 0,00
	FONDO UNICO REGIONALE PER LA REALIZZAZIONE DI INIZIATIVE ED INTERVENTI IN MATERIA DI PROMOZIONE CULTURALE (ART. 4 DELLA LEGGE REGIONALE 12 GIUGNO 2009, N. 19)	CS 124.799,60	TP 124.799,60	FPV 0,00		TR 0,00
U5201026101	*Risorse Autonome*	RS 0,00	PR 0,00	R 0,00		EP 0,00
		CP 308.463,13	PC 192.404,28	I 223.728,28	ECP 2.518,33	EC 31.324,00
	FONDO UNICO REGIONALE PER LA REALIZZAZIONE DI INIZIATIVE ED INTERVENTI IN MATERIA DI PROMOZIONE CULTURALE - (ART. 4 DELLA LEGGE REGIONALE 12 GIUGNO 2009, N. 19)	CS 308.463,13	TP 192.404,28	FPV 82.216,52		TR 31.324,00
U5201026102	*Risorse Autonome*	RS 438,60	PR 438,60	R 0,00		EP 0,00
		CP 500,00	PC 0,00	I 0,00	ECP 500,00	EC 0,00
	FONDO UNICO REGIONALE PER LA REALIZZAZIONE DI INIZIATIVE ED INTERVENTI IN MATERIA DI PROMOZIONE CULTURALE - RAPPRESENTANZA, ORGANIZZAZIONE EVENTI, PUBBLICITA' E SERVIZI PER TRASFERTA - (ART. 4 DELLA LEGGE REGIONALE 12 GIUGNO 2009, N. 19)	CS 938,60	TP 438,60	FPV 0,00		TR 0,00
U5201026103	*Risorse Autonome*	RS 25.050,00	PR 25.050,00	R 0,00		EP 0,00
		CP 762.919,55	PC 452.568,43	I 602.669,97	ECP 3.949,00	EC 150.101,54
	FONDO UNICO REGIONALE PER LA REALIZZAZIONE DI INIZIATIVE ED INTERVENTI IN MATERIA DI PROMOZIONE CULTURALE - TRASFERIMENTI CORRENTI AD AMMINISTRAZIONI LOCALI - (ART. 4 DELLA LEGGE REGIONALE 12 GIUGNO 2009, N. 19)	CS 787.969,55	TP 477.618,43	FPV 156.300,58		TR 150.101,54
U5201026104	*Risorse Autonome*	RS 0,00	PR 0,00	R 0,00		EP 0,00
		CP 4.952,69	PC 4.952,69	I 4.952,69	ECP 0,00	EC 0,00
	FONDO UNICO REGIONALE PER LA REALIZZAZIONE DI INIZIATIVE ED INTERVENTI IN MATERIA DI PROMOZIONE CULTURALE - CONSULENZE (ART. 4 DELLA LEGGE REGIONALE 12 GIUGNO 2009, N. 19)	CS 4.952,69	TP 4.952,69	FPV 0,00		TR 0,00
U5201026105	*Risorse Autonome*	RS 0,00	PR 0,00	R 0,00		EP 0,00
		CP 65.604,28	PC 65.604,28	I 65.604,28	ECP 0,00	EC 0,00
	FONDO UNICO REGIONALE PER LA REALIZZAZIONE DI INIZIATIVE ED INTERVENTI IN MATERIA DI PROMOZIONE CULTURALE - ALTRI SERVIZI (ART. 4 DELLA LEGGE REGIONALE 12 GIUGNO 2009, N. 19)	CS 65.604,28	TP 65.604,28	FPV 0,00		TR 0,00
U5201026106	*Risorse Autonome*	RS 0,00	PR 0,00	R 0,00		EP 0,00
		CP 13.857,87	PC 0,00	I 0,00	ECP 0,00	EC 0,00
	FONDO UNICO REGIONALE PER LA REALIZZAZIONE DI INIZIATIVE ED INTERVENTI IN MATERIA DI PROMOZIONE CULTURALE - TRASFERIMENTI CORRENTI AD AMMINISTRAZIONI CENTRALI (ART. 4 DELLA LEGGE REGIONALE 12 GIUGNO 2009, N. 19)	CS 13.857,87	TP 0,00	FPV 13.857,87		TR 0,00

MISSIONE, PROGRAMMA, TITOLO, CAPITOLO	DENOMINAZIONE	RESIDUI PASSIVI AL 1/1/2016 (RS)		PAGAMENTI IN C/RESIDUI (PR)		RIACCERTAMENTO RESIDUI (R)(1)				RESIDUI PASSIVI DA ESERCIZI PRECEDENTI (EP=RS-PR+R)	
		PREVISIONI DEFINITIVE DI COMPETENZA (CP)		PAGAMENTI IN C/ COMPETENZA (PC)		IMPEGNI (I)(2)		ECONOMIE DI COMPETENZA (ECP=CP-I-FPV)		RESIDUI PASSIVI DA ESERCIZIO DI COMPETENZA (EC=I-PC)	
		PREVISIONI DEFINITIVE DI CASSA (CS)		TOTALE PAGAMENTI (TP=PR +PC)		FONDO PLURIENNALE VINCOLATO (FPV) (3)				TOTALE RESIDUI PASSIVI DA RIPORTARE (TR=EP+EC)	
U5201026300	*Risorse Autonome*	RS		PR		R	0,00			EP	0,00
		CP	0,00	PC	0,00	I	0,00	ECP	0,00	EC	0,00
	SPESE PER L'ORGANIZZAZIONE DEL PROGRAMMA DI EVENTI PER LA CELEBRAZIONE DEL IV CENTENARIO DELLA NASCITA DI MATTIA PRETI (ART. 7 DELLA LEGGE REGIONALE 28 GIUGNO 2012, n. 27)	CS	72.700,00	TP	72.700,00	FPV	0,00			TR	0,00
U5201026301	*Risorse Autonome*	RS	0,00	PR	0,00	R	0,00			EP	0,00
		CP	136.600,00	PC	84.179,80	I	84.179,80	ECP	0,00	EC	0,00
	SPESE PER L'ORGANIZZAZIONE DEL PROGRAMMA DI EVENTI PER LA CELEBRAZIONE DEL IV CENTENARIO DELLA NASCITA DI MATTIA PRETI (ART. 7 DELLA LEGGE REGIONALE 28 GIUGNO 2012, n. 27)	CS	136.600,00	TP	84.179,80	FPV	52.420,20			TR	0,00
U5201026801	*Risorse Autonome*	RS	0,00	PR	0,00	R	0,00			EP	0,00
		CP	300.000,00	PC	150.000,00	I	150.000,00	ECP	0,00	EC	0,00
	CONTRIBUTO AL COMUNE DI PAOLA PER IL FINANZIAMENTO DELLE MANIFESTAZIONI CELEBRATIVE IN ONORE DI SAN FRANCESCO DI PAOLA (LEGGE REGIONALE 26 LUGLIO 2012, N. 31)	CS	300.000,00	TP	150.000,00	FPV	150.000,00			TR	0,00
U5201026901	*Risorse Vincolate (Capitolo: E2126001101)*	RS	0,00	PR	0,00	R	0,00			EP	0,00
		CP	171.857,34	PC	0,00	I	54.666,67	ECP	117.190,67	EC	54.666,67
	SPESE PER L'ATTUAZIONE DELL'ACCORDO DI PROGRAMMA RELATIVO A PROGETTI DI INSEDIAMENTO, PROMOZIONE E SVILUPPO DEL SISTEMA DELLE RESIDENZE ARTISTICHE (ART. 45 DM 1 LUGLIO 2014)	CS	171.857,34	TP	0,00	FPV	0,00			TR	54.666,67
U5201027001	*Risorse Autonome*	RS	0,00	PR	0,00	R	0,00			EP	0,00
		CP	200.000,00	PC	100.000,00	I	100.000,00	ECP	0,00	EC	0,00
	CONTRIBUTO PER IL FUNZIONAMENTO E L'AMPLIAMENTO DELLA BIBLIOTECA ISTITUITA PRESSO IL SANTUARIO DI SAN FRANCESCO DI PAOLA (ART 3 COMMA 6 LEGGE REGIONALE 30.12.15 N.31)	CS	200.000,00	TP	100.000,00	FPV	100.000,00			TR	0,00
U5203011701	*Risorse Autonome*	RS	0,00	PR	0,00	R	0,00			EP	0,00
		CP	599.486,81	PC	599.486,81	I	599.486,81	ECP	0,00	EC	0,00
	QUOTA INTERESSI PASSIVI A CARICO DEL BILANCIO REGIONALE COMPRESI NELLA RATA DI AMMORTAMENTO DEI MUTUI CONTRATTI CON LA CC.DD.PP. DA PARTE DEI COMUNI, GIA' AUTORIZZATI E DEFINITI, PER LA COSTRUZIONE, LA RISTRUTTURAZIONE, L'AMPLIAMENTO E LA STRAORDINARIA MANUTENZIONE DI OPERE DI CULTO E DI MINISTERO PASTORALE (ART.1-PRIMO E SECONDO COMMA-DELLA LEGGE REGIONALE 12.4.90, N.21). (SPESE OBBLIGATORIE)	CS	599.486,81	TP	599.486,81	FPV	0,00			TR	0,00
	NOTA: *VEDI ANCHE CAPITOLO DELLA SPESA 52030118.*										
U5401010101	*Risorse Autonome*	RS	0,00	PR	0,00	R	0,00			EP	0,00
		CP	1.013.771,00	PC	0,00	I	1.013.771,00	ECP	0,00	EC	1.013.771,00
	TRASFERIMENTI ALLE PROVINCE DI QUOTA PARTE DELLE RISORSE FINANZIARIE PER L'ESERCIZIO DELLE FUNZIONI IN MATERIA DI BIBLIOTECHE DI ENTI LOCALI O DI INTERESSE LOCALE (LEGGE REGIONALE 19.4.1985, N. 17).	CS	1.013.771,00	TP	0,00	FPV	0,00			TR	1.013.771,00
U5401010301	*Risorse Autonome*	RS	0,00	PR	0,00	R	0,00			EP	0,00
		CP	958.508,00	PC	0,00	I	958.508,00	ECP	0,00	EC	958.508,00
	TRASFERIMENTI ALLE PROVINCE DI QUOTA PARTE DELLE RISORSE FINANZIARIE PER L'ESERCIZIO DELLE FUNZIONI IN MATERIA DI PROMOZIONE CULTURALE (LEGGE REGIONALE 19.4.1985, N. 16).	CS	958.508,00	TP	0,00	FPV	0,00			TR	958.508,00
U9050200105	*Risorse Autonome*	RS	0,00	PR	0,00	R	0,00			EP	0,00
		CP	10.185,30	PC	10.185,30	I	10.185,30	ECP	0,00	EC	0,00
	SPESE PER GARANTIRE LA COPERTURA FINANZIARIA NONCHÉ LA DEFINITIVA REGOLARIZZAZIONE CONTABILE DEI PAGAMENTI EFFETTUATI DAL TESORIERE REGIONALE, A SEGUITO DI ATTI GIUDIZIALI DI PIGNORAMENTO RIGUARDANTI SPESE DI PARTE CORRENTE DI COMPETENZA DEL DIPARTIMENTO TURISMO, CULTURA - TRASFERIMENTI CORRENTI A ISTITUZIONE SOCIALI PRIVATE	CS	10.185,30	TP	10.185,30	FPV	0,00			TR	0,00
TOTALE TITOLO 1	**Spese correnti**	**RS**	**1.800.269,22**	**PR**	**1.774.169,22**	**R**	**0,00**			**EP**	**26.100,00**
		CP	**7.295.655,51**	**PC**	**2.618.381,38**	**I**	**4.922.115,05**	**ECP**	**412.707,76**	**EC**	**2.303.733,67**
		CS	**9.095.924,73**	**TP**	**4.392.550,60**	**FPV**	**1.960.832,70**			**TR**	**2.329.833,67**
TITOLO 2	**Spese in conto capitale**										

MISSIONE, PROGRAMMA, TITOLO, CAPITOLO	DENOMINAZIONE	RESIDUI PASSIVI AL 1/1/2016 (RS) / PREVISIONI DEFINITIVE DI COMPETENZA (CP) / PREVISIONI DEFINITIVE DI CASSA (CS)		PAGAMENTI IN C/RESIDUI (PR) / PAGAMENTI IN C/ COMPETENZA (PC) / TOTALE PAGAMENTI (TP=PR +PC)		RIACCERTAMENTO RESIDUI (R)(1) / IMPEGNI (I)(2) / FONDO PLURIENNALE VINCOLATO (FPV) (3)				RESIDUI PASSIVI DA ESERCIZI PRECEDENTI (EP=RS-PR+R) / RESIDUI PASSIVI DA ESERCIZIO DI COMPETENZA (EC=I-PC) / TOTALE RESIDUI PASSIVI DA RIPORTARE (TR=EP+EC)	
U3203014701	*Risorse Autonome* CONTRIBUTI COSTANTI POLIENNALI AL COMUNE DI CAULONIA PER LA CONTRAZIONE DI UN MUTUO CON LA CCDDPP, O ALTRI ISTITUTI DI CREDITO ABILITATI PER LA DURATA MASSIMA DI VENTI ANNI PER LA REALIZZAZIONE DI UN AUDITORIUM IN MEMORIA DI ANGELO FRAMMARTINO (ART. 33, COMMA 2, DELLA LEGGE REGIONALE 11 MAGGIO 2007, N. 9 - ART. 40, COMMA 1, DELLA LEGGE REGIONALE 27 DICEMBRE 2012, N. 69) **NOTA:** *CONTRIBUTO COSTANTE VENTENNALE DI EURO 100.000,00 A PARTIRE DALL'ANNUALITA' 2008*	RS CP CS	0,00 100.000,00 100.000,00	PR PC TP	0,00 0,00 0,00	R I FPV	0,00 100.000,00 0,00	ECP	0,00	EP EC TR	0,00 100.000,00 100.000,00
U5203011600	*Risorse Autonome* CONTRIBUTO UNA TANTUM IN FAVORE DI COMUNI E DEI TITOLARI DELLE PARROCCHIE INTERESSATE PER COSTRUZIONE, RISTRUTTURAZIONE, AMPLIAMENTO E STRAORDINARIA MANUTENZIONE DI OPERE DI CULTO E DI MINISTERO PASTORALE (ART.16 DELLA LEGGE REGIONALE 12 GIUGNO 2009, N. 19)	RS CP CS	125.585,34 0,00 125.585,34	PR PC TP	0,00 0,00 0,00	R I FPV	-125.585,34 0,00 0,00	ECP	0,00	EP EC TR	0,00 0,00 0,00
U5401010200	*Risorse Autonome* TRASFERIMENTI ALLE PROVINCE DI QUOTA PARTE DELLE RISORSE FINANZIARIE PER L'ESERCIZIO DELLE FUNZIONI IN MATERIA DI MUSEI DEGLI ENTI LOCALI E DI INTERESSE LOCALE (LEGGE REGIONALE 26.4.95, N. 31).	RS CP CS	64.476,42 0,00 64.476,42	PR PC TP	0,00 0,00 0,00	R I FPV	0,00 0,00 0,00	ECP	0,00	EP EC TR	64.476,42 0,00 64.476,42
U5401010201	*Risorse Autonome* TRASFERIMENTI ALLE PROVINCE DI QUOTA PARTE DELLE RISORSE FINANZIARIE PER L'ESERCIZIO DELLE FUNZIONI IN MATERIA DI MUSEI DEGLI ENTI LOCALI E DI INTERESSE LOCALE (LEGGE REGIONALE 26.4.95, N. 31).	RS CP CS	0,00 35.124,00 35.124,00	PR PC TP	0,00 0,00 0,00	R I FPV	0,00 35.124,00 0,00	ECP	0,00	EP EC TR	0,00 35.124,00 35.124,00
TOTALE TITOLO 2	**Spese in conto capitale**	**RS** **CP** **CS**	**190.061,76** **135.124,00** **325.185,76**	**PR** **PC** **TP**	**0,00** **0,00** **0,00**	**R** **I** **FPV**	**-125.585,34** **135.124,00** **0,00**	**ECP**	**0,00**	**EP** **EC** **TR**	**64.476,42** **135.124,00** **199.600,42**
TITOLO 4	**Rimborso Prestiti**										
U5203011801	*Risorse Autonome* QUOTA CAPITALE A CARICO DEL BILANCIO REGIONALE COMPRESA NELLA RATA DI AMMORTAMENTO DEI MUTUI CONTRATTI CON LA CC.DD.PP. DA PARTE DEI COMUNI,GIA' AUTORIZZATI E DEFINITI, PER LA COSTRUZIONE, LA RISTRUTTURAZIONE,L'AMPLIAMENTO E LA STRAORDINARIA MANUTENZIONE DI OPERE DI CULTO E DI MINISTERO PASTORALE (ART.1-PRIMO E SECONDO COMMA-DELLA LEGGE REGIONALE 12.4.90, N.21). (SPESE OBBLIGATORIE) **NOTA:** *VEDI ANCHE CAPITOLO DELLA SPESA 52030117.*	RS CP CS	0,00 1.412.442,81 1.412.442,81	PR PC TP	0,00 1.412.442,81 1.412.442,81	R I FPV	0,00 1.412.442,81 0,00	ECP	0,00	EP EC TR	0,00 0,00 0,00
TOTALE TITOLO 4	**Rimborso Prestiti**	**RS** **CP** **CS**	**0,00** **1.412.442,81** **1.412.442,81**	**PR** **PC** **TP**	**0,00** **1.412.442,81** **1.412.442,81**	**R** **I** **FPV**	**0,00** **1.412.442,81** **0,00**	**ECP**	**0,00**	**EP** **EC** **TR**	**0,00** **0,00** **0,00**
TOTALE PROGRAMMA 02	***Attività culturali e interventi diversi nel settore culturale***	**RS** **CP** **CS**	**1.990.330,98** **8.843.222,32** **10.833.553,30**	**PR** **PC** **TP**	**1.774.169,22** **4.030.824,19** **5.804.993,41**	**R** **I** **FPV**	**-125.585,34** **6.469.681,86** **1.960.832,70**	**ECP**	**412.707,76**	**EP** **EC** **TR**	**90.576,42** **2.438.857,67** **2.529.434,09**
0503 PROGRAMMA 03	**Politica regionale unitaria per la tutela dei beni e delle attività culturali**										
TITOLO 1	**Spese correnti**										
U5501010102	*Risorse Vincolate (Capitolo: E2310000200)* SPESE PER LA REALIZZAZIONE DEL PROGETTO COMUNITARIO DENOMINATO LANDSCAPES OF WAR, FINANZIATO NELL'AMBITO DEL PROGRAMMA DI INIZIATIVA COMUNITARIA CULTURA 2000 (COMUNICAZIONE DELL'EDUCATION, AUDIOVISUAL AND CULTURE EXECUTIVE AGENCY N. EACEA/AK/D (2006) 201759 DEL 13 LUGLIO 2006) TRASFERIMENTI CORRENTI AL RESTO DEL MONDO	RS CP CS	2.359,52 2.580,99 4.940,51	PR PC TP	2.359,48 2.580,95 4.940,43	R I FPV	-0,04 2.580,95 0,00	ECP	0,04	EP EC TR	0,00 0,00 0,00

MISSIONE, PROGRAMMA, TITOLO, CAPITOLO	DENOMINAZIONE	RESIDUI PASSIVI AL 1/1/2016 (RS)		PAGAMENTI IN C/RESIDUI (PR)		RIACCERTAMENTO RESIDUI (R)(1)				RESIDUI PASSIVI DA ESERCIZI PRECEDENTI (EP=RS-PR+R)	
		PREVISIONI DEFINITIVE DI COMPETENZA (CP)		PAGAMENTI IN C/ COMPETENZA (PC)		IMPEGNI (I)(2)		ECONOMIE DI COMPETENZA (ECP=CP-I-FPV)		RESIDUI PASSIVI DA ESERCIZIO DI COMPETENZA (EC=I-PC)	
		PREVISIONI DEFINITIVE DI CASSA (CS)		TOTALE PAGAMENTI (TP=PR +PC)		FONDO PLURIENNALE VINCOLATO (FPV) (3)				TOTALE RESIDUI PASSIVI DA RIPORTARE (TR=EP+EC)	
U5501010103	*Risorse Vincolate (Capitolo: E2310000200)*	RS	8.641,74	PR	0,00	R	0,00			EP	8.641,74
		CP	0,00	PC	0,00	I	0,00	ECP	0,00	EC	0,00
	SPESE PER LA REALIZZAZIONE DEL PROGETTO COMUNITARIO DENOMINATO LANDSCAPES OF WAR, FINANZIATO NELL'AMBITO DEL PROGRAMMA DI INIZIATIVA COMUNITARIA CULTURA 2000 (COMUNICAZIONE DELL'EDUCATION, AUDIOVISUAL AND CULTURE EXECUTIVE AGENCY N. EACEA/AK/D (2006) 201759 DEL 13 LUGLIO 2006) - TRASFERIMENTI CORRENTI A ALTRE IMPRESE	CS	8.641,74	TP	0,00	FPV	0,00			TR	8.641,74
U5601010202	*Risorse Vincolate (Capitolo: E4439000101; E4610000101)*	RS	355.128,15	PR	355.128,15	R	0,00			EP	0,00
		CP	4.282.477,42	PC	406.623,79	I	1.384.180,47	ECP	2.898.296,95	EC	977.556,68
	SPESE PER IL POTENZIAMENTO E LA QUALIFICAZIONE DELLE ISTITUZIONI CULTURALI, DEI LUOGHI DELLA CULTURA E PER SOSTENERE LO SVILUPPO DELL'ARTE CONTEMPORANEA IN CALABRIA - TRASFERIMENTI CORRENTI AD AMMINISTRAZIONI LOCALI - (ASSE V - SETTORE V.2 - OBIETTIVO OPERATIVO 5.2.2)	CS	4.637.605,57	TP	761.751,94	FPV	0,00			TR	977.556,68
	NOTA: *VEDI NOTA CAPITOLO U5601010201*										
U5601010204	*Risorse Vincolate (Capitolo: E4439000100; E4610000100)*	RS	0,00	PR	0,00	R	0,00			EP	0,00
		CP	733.937,65	PC	446.283,59	I	505.492,98	ECP	228.444,67	EC	59.209,39
	SPESE PER IL POTENZIAMENTO E LA QUALIFICAZIONE DELLE ISTITUZIONI CULTURALI, DEI LUOGHI DELLA CULTURA E PER SOSTENERE LO SVILUPPO DELL'ARTE CONTEMPORANEA IN CALABRIA (ASSE V - SETTORE V.2 - OBIETTIVO OPERATIVO 5.2.2) - TRASFERIMENTI CORRENTI A ISTITUZIONI SOCIALI PRIVATE	CS	733.937,65	TP	446.283,59	FPV	0,00			TR	59.209,39
U5601010301	*Risorse Vincolate (Capitolo: E4439000101; E4610000101)*	RS	50.000,00	PR	50.000,00	R	0,00			EP	0,00
		CP	2.925.774,18	PC	384.078,44	I	1.428.660,71	ECP	1.475.659,25	EC	1.044.582,27
	SPESE PER LA PROMOZIONE, LA QUALIFICAZIONE E LA MESSA IN RETE DELL'OFFERTA CULTURALE REGIONALE ATTRAVERSO LA REALIZZAZIONE DI ATTIVITA' ED EVENTI IN GRADO DI MOBILITARE SIGNIFICATIVI FLUSSI DI VISITATORI E TURISTI - (ASSE V - SETTORE V.2 - OBIETTIVO OPERATIVO 5.2.3)	CS	2.975.774,18	TP	434.078,44	FPV	21.454,22			TR	1.044.582,27
	NOTA: *VEDI ANCHE IL CAPITOLO DELL'ENTRATA 44390001*										
U5601010302	*Risorse Vincolate (Capitolo: E4439000101; E4610000101)*	RS	416.333,66	PR	414.759,92	R	-1.573,74			EP	0,00
		CP	2.706.362,39	PC	1.127.689,52	I	1.246.364,24	ECP	1.423.484,48	EC	118.674,72
	SPESE PER LA PROMOZIONE, LA QUALIFICAZIONE E LA MESSA IN RETE DELL'OFFERTA CULTURALE REGIONALE ATTRAVERSO LA REALIZZAZIONE DI ATTIVITA' ED EVENTI IN GRADO DI MOBILITARE SIGNIFICATIVI FLUSSI DI VISITATORI E TURISTI - TRASFERIMENTI CORRENTI A ISTITUZIONI SOCIALI PRIVATE - (ASSE V - SETTORE V.2 - OBIETTIVO OPERATIVO 5.2.3)	CS	3.122.696,05	TP	1.542.449,44	FPV	36.513,67			TR	118.674,72
	NOTA: *VEDI NOTA CAPITOLO U5601010301*										
U5601010303	*Risorse Vincolate (Capitolo: E4439000101; E4610000101)*	RS	119.122,80	PR	119.122,80	R	0,00			EP	0,00
		CP	1.236.962,80	PC	54.969,67	I	180.991,63	ECP	15.971,17	EC	126.021,96
	SPESE PER LA PROMOZIONE, LA QUALIFICAZIONE E LA MESSA IN RETE DELL'OFFERTA CULTURALE REGIONALE ATTRAVERSO LA REALIZZAZIONE DI ATTIVITA' ED EVENTI IN GRADO DI MOBILITARE SIGNIFICATIVI FLUSSI DI VISITATORI E TURISTI - TRASFERIMENTI CORRENTI AD ALTRE IMPRESE (ASSE V - SETTORE V.2 - OBIETTIVO OPERATIVO 5.2.3)	CS	1.356.085,60	TP	174.092,47	FPV	1.040.000,00			TR	126.021,96
	NOTA: *VEDI NOTA CAPITOLO U5601010301*										
U9050300101	*Risorse Vincolate (Capitolo: E2129000101; E2129000201)*	RS	0,00	PR	0,00	R	0,00			EP	0,00
		CP	2.832.793,31	PC	830.882,68	I	1.844.882,68	ECP	987.910,63	EC	1.014.000,00
	SPESE PER LA PRODUZIONE E DIFFUSIONE DI CONTENUTI CULTURALI, NONCHE' PER LA REALIZZAZIONE DI ATTIVITA' ED EVENTI CULTURALI PER LA VALORIZZAZIONE DEI LUOGHI DELLA CULTURA E L'ATTRAZIONE DI FLUSSI DI VISITATORI E TURISTI - TRASFERIMENTI CORRENTI A AMMINISTRAZIONI LOCALI (DELIBERAZIONI DELLA GIUNTA REGIONALE N. 503 DELL'1.12.2015 E N. 40 del 24.02.2016)	CS	2.832.793,31	TP	830.882,68	FPV	0,00			TR	1.014.000,00
U9050300201	*Risorse Vincolate (Capitolo: E2129000101; E2129000201)*	RS	0,00	PR	0,00	R	0,00			EP	0,00
		CP	717.870,00	PC	454.909,00	I	454.909,00	ECP	262.961,00	EC	0,00
	SPESE PER LA PRODUZIONE E DIFFUSIONE DI CONTENUTI CULTURALI, NONCHE' PER LA REALIZZAZIONE DI ATTIVITA' ED EVENTI CULTURALI PER LA VALORIZZAZIONE DEI LUOGHI DELLA CULTURA E L'ATTRAZIONE DI FLUSSI DI VISITATORI E TURISTI - TRASFERIMENTI CORRENTI A ALTRE IMPRESE (DELIBERAZIONI DELLA GIUNTA REGIONALE N. 503 DELL'1.12.2015 E N. 40 del 24.02.2016)	CS	717.870,00	TP	454.909,00	FPV	0,00			TR	0,00

MISSIONE, PROGRAMMA, TITOLO, CAPITOLO	DENOMINAZIONE	RESIDUI PASSIVI AL 1/1/2016 (RS)		PAGAMENTI IN C/RESIDUI (PR)		RIACCERTAMENTO RESIDUI (R)(1)				RESIDUI PASSIVI DA ESERCIZI PRECEDENTI (EP=RS-PR+R)	
		PREVISIONI DEFINITIVE DI COMPETENZA (CP)		PAGAMENTI IN C/ COMPETENZA (PC)		IMPEGNI (I)(2)		ECONOMIE DI COMPETENZA (ECP=CP-I-FPV)		RESIDUI PASSIVI DA ESERCIZIO DI COMPETENZA (EC=I-PC)	
		PREVISIONI DEFINITIVE DI CASSA (CS)		TOTALE PAGAMENTI (TP=PR +PC)		FONDO PLURIENNALE VINCOLATO (FPV) (3)				TOTALE RESIDUI PASSIVI DA RIPORTARE (TR=EP+EC)	
U9050300301	*Risorse Vincolate (Capitolo: E2129000101; E2129000201)*	RS	0,00	PR	0,00	R	0,00			EP	0,00
		CP	3.949.336,69	PC	1.579.271,70	I	1.650.846,70	ECP	2.298.489,99	EC	71.575,00
	SPESE PER LA PRODUZIONE E DIFFUSIONE DI CONTENUTI CULTURALI, NONCHE' PER LA REALIZZAZIONE DI ATTIVITA' ED EVENTI CULTURALI PER LA VALORIZZAZIONE DEI LUOGHI DELLA CULTURA E L'ATTRAZIONE DI FLUSSI DI VISITATORI E TURISTI - TRASFERIMENTI CORRENTI A ISTITUZIONI SOCIALI PRIVATE (DELIBERAZIONI DELLA GIUNTA REGIONALE N. 503 DELL'1.12.2015 E N. 40 del 24.02.2016)	CS	3.949.336,69	TP	1.579.271,70	FPV	0,00			TR	71.575,00
U9050300605	*Risorse Vincolate (Capitolo: E9201010201; E9201050101)*	RS	0,00	PR	0,00	R	0,00			EP	0,00
		CP	2.049.808,97	PC	792.187,05	I	939.221,37	ECP	252.451,61	EC	147.034,32
	SPESE PER LA VALORIZZAZIONE E LA FRUIZIONE INTEGRATA DEGLI ATTRATTORI CULTURALI E NATURALI REGIONALI ATTRAVERSO AZIONI DI PROMOZIONE INTEGRATA E INTERVENTI VOLTI A MIGLIORARE LE CONDIZIONI STRUTTURALI E DI CONTESTO E GLI STANDARD DI QUALITA' DI OFFERTA DEI SERVIZI (POR 2014-2020 - ASSE 6 - OBIETTIVO SPECIFICO 6.8 - AZIONE 6.8.3) - RAPPRESENTANZA, ORGANIZZAZIONE EVENTI, PUBBLICITÀ E SERVIZI PER TRASFERTA	CS	2.049.808,97	TP	792.187,05	FPV	858.135,99			TR	147.034,32
U9050300701	*Risorse Autonome*	RS	0,00	PR	0,00	R	0,00			EP	0,00
		CP	183.357,12	PC	183.357,12	I	183.357,12	ECP	0,00	EC	0,00
	SPESE PER GARANTIRE LA COPERTURA FINANZIARIA NONCHE' LA DEFINITIVA REGOLARIZZAZIONE CONTABILE DEI PAGAMENTI EFFETTUATI DAL TESORIERE REGIONALE, A SEGUITO DI ATTI GIUDIZIALI DI PIGNORAMENTO A VALERE SU RISORSE RINVENIENTI DA ECONOMIE INERENTI IL POR FESR 2000-2006 - TRASFERIMENTI CORRENTI AD ALTRE IMPRESE	CS	183.357,12	TP	183.357,12	FPV	0,00			TR	0,00
U9050300702	*Risorse Autonome*	RS	0,00	PR	0,00	R	0,00			EP	0,00
		CP	12.263,12	PC	12.263,12	I	12.263,12	ECP	0,00	EC	0,00
	SPESE PER GARANTIRE LA COPERTURA FINANZIARIA NONCHE' LA DEFINITIVA REGOLARIZZAZIONE CONTABILE DEI PAGAMENTI EFFETTUATI DAL TESORIERE REGIONALE, A SEGUITO DI ATTI GIUDIZIALI DI PIGNORAMENTO A VALERE SU RISORSE RINVENIENTI DA ECONOMIE INERENTI IL POR FESR 2000-2006 - ONERI DA CONTENZIOSO	CS	12.263,12	TP	12.263,12	FPV	0,00			TR	0,00
U9050300703	*Risorse Autonome*	RS	0,00	PR	0,00	R	0,00			EP	0,00
		CP	85,00	PC	85,00	I	85,00	ECP	0,00	EC	0,00
	SPESE PER GARANTIRE LA COPERTURA FINANZIARIA NONCHE' LA DEFINITIVA REGOLARIZZAZIONE CONTABILE DEI PAGAMENTI EFFETTUATI DAL TESORIERE REGIONALE, A SEGUITO DI ATTI GIUDIZIALI DI PIGNORAMENTO A VALERE SU RISORSE RINVENIENTI DA ECONOMIE INERENTI IL POR FESR 2000-2006 - SERVIZI FINANZIARI	CS	85,00	TP	85,00	FPV	0,00			TR	0,00
TOTALE TITOLO 1	**Spese correnti**	**RS**	**951.585,87**	**PR**	**941.370,35**	**R**	**-1.573,78**			**EP**	**8.641,74**
		CP	**21.633.609,64**	**PC**	**6.275.181,63**	**I**	**9.833.835,97**	**ECP**	**9.843.669,79**	**EC**	**3.558.654,34**
		CS	**22.585.195,51**	**TP**	**7.216.551,98**	**FPV**	**1.956.103,88**			**TR**	**3.567.296,08**
TITOLO 2	**Spese in conto capitale**										
U0223321601	*Risorse Autonome*	RS	0,00	PR	0,00	R	0,00			EP	0,00
		CP	8.831,54	PC	8.831,54	I	8.831,54	ECP	0,00	EC	0,00
	SPESE PER LA REALIZZAZIONE DEL PIANO STRATEGICO INERENTE ALL'ACCORDO DI PROGRAMMA STIPULATO TRA LA REGIONE CALABRIA E LA CONFERENZA EPISCOPALE CALABRA PER IL GRANDE GIUBILEO DEL 2000, AI SENSI DELL'ART.1, COMMA 4, LETT. A), DELLA LEGGE 7.9.87, N. 270 E DELL'ART. 5, DEL D.M. 17.9.97 (ART. 5, COMMA 8, DELLA LEGGE REGIONALE 22.9.98, N. 10).	CS	8.831,54	TP	8.831,54	FPV	0,00			TR	0,00

MISSIONE, PROGRAMMA, TITOLO, CAPITOLO	DENOMINAZIONE	RESIDUI PASSIVI AL 1/1/2016 (RS)		PAGAMENTI IN C/RESIDUI (PR)		RIACCERTAMENTO RESIDUI (R)(1)				RESIDUI PASSIVI DA ESERCIZI PRECEDENTI (EP=RS-PR+R)	
		PREVISIONI DEFINITIVE DI COMPETENZA (CP)		PAGAMENTI IN C/ COMPETENZA (PC)		IMPEGNI (I)(2)		ECONOMIE DI COMPETENZA (ECP=CP-I-FPV)		RESIDUI PASSIVI DA ESERCIZIO DI COMPETENZA (EC=I-PC)	
		PREVISIONI DEFINITIVE DI CASSA (CS)		TOTALE PAGAMENTI (TP=PR +PC)		FONDO PLURIENNALE VINCOLATO (FPV) (3)				TOTALE RESIDUI PASSIVI DA RIPORTARE (TR=EP+EC)	
U5301010101	*Risorse Vincolate (Capitolo: E4412001601)* SPESE PER L'ATTUAZIONE DELL'ACCORDO DI PROGRAMMA QUADRO BENI ED ATTIVITA' CULTURALI PER IL TERRITORIO DELLA REGIONE CALABRIA SOTTOSCRITTO IN DATA 22.12.2003 (LEGGE 30.6.98, N. 208 - DELIBERAZIONI CIPE N. 84 DEL 4.8.2000, N. 17 DEL 9.5.2003 E N. 20 DEL 29.9.2004). **NOTA:** *FINANZIAMENTO COMPLESSIVO INIZIALE DI EURO 60.000.000,00 ISCRITTO NEGLI ANNI 2003-2007 RIMODULATO IN EURO 54.139.483,78 DI CUI EURO 30.480.373,67 A VALERE SULLA DELIBERA CIPE N. 84/2000, EURO 11.569.573,32 SULLA DELIBERA CIPE N. 17/2003 ED EURO 12.089.536,79 SULLA DELIBERA CIPE N. 20/2004, CON SWAP DI EURO 618.791,74 A FAVORE DELL'APQ 'TUTELA DELLE ACQUE E GESTIONE INTEGRATA DELLE RISORSE IDRICHE (TAGIRI)' - I° ATTO INTEGRATIVO (SETTORE DEPURAZIONE). APQ INCREMENTATO DI EURO 652.510,00 PROVENIENTI DAL CAPITOLO 53010103 AI SENSI DEL DECRETO N. 17965 DEL 08 OTTOBRE 2009 E RIDOTTO DI EURO 3.627,67 PER SWAP A FAVORE DI ALTRI APQ AI SENSI DELLA DELIBERA DI GIUNTA REGIONALE N. 313 DEL 25 MARZO 2010. APQ ULTERIORMETE RIDOTTO DI EURO 779.745,44 A SEGUITO DELLA RIPROGRAMMAZIONE AI SENSI DELLLA DELIBERA CIPE 23/3/2012, N. 41 E S.M.I., DI CUI EURO 363.204,59 TRASFERITI ALL'APQ BENI ED ATTIVITA' CULTURALI II ATTO INTEGRATIVO. L'IMPORTO DI EURO 5.297.308,34 COSTITUISCE UNA NUOVA ISCRIZIONE SUL BILANCIO 2016 AI SENSI DEL PARAGRAFO 3.6, LETTERA C, DELL'ALLEGATO 4/2 DEL DECRETO LEGISLATIVO 23 GIUGNO 2011, N.118.*	RS CP CS	0,00 1.593.498,32 1.593.498,32	PR PC TP	0,00 179.127,24 179.127,24	R I FPV	0,00 182.927,24 138.938,74	ECP	1.271.632,34	EP EC TR	0,00 3.800,00 3.800,00
U5301010102	*Risorse Vincolate (Capitolo: E4412001601)* SPESE PER L'ATTUAZIONE DELL'ACCORDO DI PROGRAMMA QUADRO BENI ED ATTIVITA' CULTURALI PER IL TERRITORIO DELLA REGIONE CALABRIA SOTTOSCRITTO IN DATA 22.12.2003 - CONTRIBUTI AGLIL INVESTIMENTI AD AMMINISTRAZIONI CENTRALI (LEGGE 30.6.98, N. 208 - DELIBERAZIONI CIPE N. 84 DEL 4.8.2000, N. 17 DEL 9.5.2003 E N. 20 DEL 29.9.2004). **NOTA:** *VEDI NOTA CAPITOLO U5301010101*	RS CP CS	687.381,06 972.494,00 1.659.875,06	PR PC TP	687.381,06 574.682,67 1.262.063,73	R I FPV	0,00 574.682,67 397.811,33	ECP	0,00	EP EC TR	0,00 0,00 0,00
U5301010200	*Risorse Vincolate (Capitolo: E4412002500)* SPESE PER L'ATTUAZIONE DEL I° ATTO INTEGRATIVO DELL'ACCORDO DI PROGRAMMA QUADRO BENI ED ATTIVITA' CULTURALI SOTTOSCRITTO IN DATA 29 DICEMBRE 2005 (DELIBERAZIONI CIPE N. 20 DEL 29 SETTEMBRE 2004 E N. 84 DEL 4 AGOSTO 2000).	RS CP CS	35.112,99 0,00 35.112,99	PR PC TP	35.112,99 0,00 35.112,99	R I FPV	0,00 0,00 0,00	ECP	0,00	EP EC TR	0,00 0,00 0,00
U5301010201	*Risorse Vincolate (Capitolo: E4412002501)* SPESE PER L'ATTUAZIONE DEL PRIMO ATTO INTEGRATIVO DELL'ACCORDO DI PROGRAMMA QUADRO BENI ED ATTIVITA' CULTURALI SOTTOSCRITTO IN DATA 29 DICEMBRE 2005 (DELIBERAZIONI CIPE N. 20 DEL 29 SETTEMBRE 2004 E N. 84 DEL 4 AGOSTO 2000). **NOTA:** *FINANZIAMENTO COMPLESSIVO DI EURO 21.950.000,00 RIMODULATO IN EURO 20.722.668,97, (CON SWAP A FAVORE DELL'APQ ENERGIA E CON SWAP DI EURO 484.983,70 A FAVORE DELL'APQ 'TUTELA DELLE ACQUE E GESTIONE INTEGRATA DELLE RISORSE IDRICHE (TAGIRI)' - I° ATTO INTEGRATIVO 'SETTORE DEPURAZIONE') DI CUI EURO 17.291.342,71 A CARICO DELLA DELIBERA CIPE N. 20/2004 ED EURO 3.431.326,26 A CARICO DELLA DELIBERA CIPE N. 84/2000. APQ SUCCESSIVAMENTE RIMODULATO IN EURO 20.623.124,49 CON SWAP DI EURO 99.544,48 A FAVORE DI ALTRI APQ AI SENSI DELLA DELIBERA DI GIUNTA REGIONALE N. 313 DEL 25 MARZO 2010. APQ ULTERIORMENTE RIDOTTO DELL'IMPORTO DI EURO 772.025,16 A SEGUITO DELLA RIPROGRAMMAZIONE AI SENSI DELLLA DELIBERA CIPE 23/3/2012, N. 41 E S.M.I., DI CUI EURO 325.043,36 TRASFERITI ALL'APQ BENI ED ATTIVITA' CULTURALI II ATTO INTEGRATIVO. L'IMPORTO DI EURO 907.500,00 COSTITUISCE UNA NUOVA ISCRIZIONE SUL BILANCIO 2016 AI SENSI DEL PARAGRAFO 3.6, LETTERA C, DELL'ALLEGATO 4/2 DEL DECRETO LEGISLATIVO 23 GIUGNO 2011, N.118.*	RS CP CS	0,00 335.333,92 335.333,92	PR PC TP	0,00 335.333,92 335.333,92	R I FPV	0,00 335.333,92 0,00	ECP	0,00	EP EC TR	0,00 0,00 0,00

MISSIONE, PROGRAMMA, TITOLO, CAPITOLO	DENOMINAZIONE	RESIDUI PASSIVI AL 1/1/2016 (RS)	PAGAMENTI IN C/RESIDUI (PR)	RIACCERTAMENTO RESIDUI (R)(1)		RESIDUI PASSIVI DA ESERCIZI PRECEDENTI (EP=RS-PR+R)
		PREVISIONI DEFINITIVE DI COMPETENZA (CP)	PAGAMENTI IN C/ COMPETENZA (PC)	IMPEGNI (I)(2)	ECONOMIE DI COMPETENZA (ECP=CP-I-FPV)	RESIDUI PASSIVI DA ESERCIZIO DI COMPETENZA (EC=I-PC)
		PREVISIONI DEFINITIVE DI CASSA (CS)	TOTALE PAGAMENTI (TP=PR +PC)	FONDO PLURIENNALE VINCOLATO (FPV) (3)		TOTALE RESIDUI PASSIVI DA RIPORTARE (TR=EP+EC)
U5301010301	*Risorse Vincolate (Capitolo: E4412003401)* SPESE PER L'ATTUAZIONE DELL'ACCORDO DI PROGRAMMA QUADRO INTEGRATIVO 'BENI ED ATTIVITA' CULTURALI' II° ATTO INTEGRATIVO SOTTOSCRITTO IN DATA 31 LUGLIO 2006 (DELIBERAZIONI CIPE N. 35 DEL 27 MAGGIO 2005 E N. 84 DEL 4 AGOSTO 2000). **NOTA:** *FINANZIAMENTO COMPLESSIVO DI EURO 21.912.000,00, RIMODULATO IN EURO 20.821.717,90 CON SWAP DI EURO 150.000,00 A FAVORE DELL'APQ 'EMERGENZE URBANISTICHE III° PROTOCOLLO AGGIUNTIVO, SWAP DI EURO 36.730,00 A FAVORE DELL'APQ ENERGIA E SWAP DI EURO 903.552,10 A FAVORE DELL'APQ 'TUTELA DELLE ACQUE E GESTIONE INTEGRATA DELLE RISORSE IDRICHE (TAGIRI)' - I° ATTO INTEGRATIVO (SETTORE DEPURAZIONE) DI CUI EURO 1.799.132,94 A VALERE SULLA DELIBERA CIPE N. 84/2000 ED EURO 19.022.584,96 SULLA DELIBERA CIPE N. 35/2005. APQ RIDOTTO DI EURO 652.510,00 A FAVORE DEL CAPITOLO 53010101 AI SENSI DEL DECRETO N. 17965 DEL 08 OTTOBRE 2009. APQ ULTERIORMENTE RIDOTTO DELL'IMPORTO DI EURO 993.607,02 A SEGUITO DELLA RIPROGRAMMAZIONE AI SENSI DELLLA DELIBERA CIPE 23/3/2012, N. 41 E S.M.I. L'IMPORTO DI EURO 1.086.027,76 COSTITUISCE UNA NUOVA ISCRIZIONE SUL BILANCIO 2016 AI SENSI DEL PARAGRAFO 3.6, LETTERA C, DELL'ALLEGATO 4/2 DEL DECRETO LEGISLATIVO 23 GIUGNO 2011, N. 118.*	RS 213.675,45 CP 595.964,64 CS 809.640,09	PR 213.675,45 PC 595.964,64 TP 809.640,09	R 0,00 I 595.964,64 FPV 0,00	ECP 0,00	EP 0,00 EC 0,00 TR 0,00
U5301010302	*Risorse Vincolate (Capitolo: E4412003401)* SPESE PER L'ATTUAZIONE DELL'ACCORDO DI PROGRAMMA QUADRO INTEGRATIVO 'BENI ED ATTIVITA' CULTURALI' II° ATTO INTEGRATIVO SOTTOSCRITTO IN DATA 31 LUGLIO 2006 (DELIBERAZIONI CIPE N. 35 DEL 27 MAGGIO 2005 E N. 84 DEL 4 AGOSTO 2000) - CONTRIBUTI AGLI INVESTIMENTI AD AMMINISTRAZIONI CENTRALI	RS 96.373,35 CP 188.465,51 CS 284.838,86	PR 96.373,35 PC 188.465,51 TP 284.838,86	R 0,00 I 188.465,51 FPV 0,00	ECP 0,00	EP 0,00 EC 0,00 TR 0,00
U5301010401	*Risorse Vincolate (Capitolo: E4412004401)* SPESE PER L'ATTUAZIONE DELL'ACCORDO DI PROGRAMMA QUADRO INTEGRATIVO BENI ED ATTIVITA' CULTURALI III ATTO INTEGRATIVO SOTTOSCRITTO IN DATA 9 OTTOBRE 2007 (DELIBERAZIONI CIPE N. 84/2000, N. 17/2003, N. 20/2004). **NOTA:** *FINANZIAMENTO COMPLESSIVO DI EURO 7.979.752,36 RIMODULATO IN EURO 7.366.401,79 DI CUI EURO 4.606.455,07 A VALERE SULLA RISERVA DEL 50% DI CUI ALLA DELIBERA CIPE N. 20/2004, EURO 1.364.384,78 A VALERE SULLA DELIBERA CIPE N. 84/2000, EURO 1.395.561,94 SULLA DELIBERA CIPE N. 17/2003 QUALI ECONOMIE DERIVANTI DALL'APQ ORIGINARIO, CON SWAP DI EURO 613.350,57 A FAVORE DELL'APQ 'TUTELA DELLE ACQUE E GESTIONE INTEGRATA DELLE RISORSE IDRICHE (TAGIRI)' - I° ATTO INTEGRATIVO (SETTORE DEPURAZIONE). FINANZIAMENTO RIDOTTO DI EURO 416.763,74 A SEGUITO DI RIMODULAZIONE DI CUI ALLA DGR 313 DEL 25 MARZO 2010. APQ ULTERIORMENTE RIMODULATO IN EURO 6.551.858,24 A SEGUITO DELLA RIPROGRAMMAZIONE AI SENSI DELLA DELIBERA CIPE 23 MARZO 2012, N. 41 E S.M.I., CON SWAP DI EURO 397.779,81 A FAVORE DELL'APQ 'BENI ED ATTIVITA' CULTURALI - II ATTO INTEGRATIVO'. L'IMPORTO DI EURO 303.294,70 COSTITUISCE UNA NUOVA ISCRIZIONE SUL BILANCIO 2016 AI SENSI DEL PARAGRAFO 3.6, LETTERA C, DELL'ALLEGATO 4/2 DEL DECRETO LEGISLATIVO 23 GIUGNO 2011, N. 118.*	RS 0,00 CP 336.032,30 CS 336.032,30	PR 0,00 PC 336.032,30 TP 336.032,30	R 0,00 I 336.032,30 FPV 0,00	ECP 0,00	EP 0,00 EC 0,00 TR 0,00
U5301010500	*Risorse Vincolate (Capitolo: E4412005600)* SPESE PER L'ATTUAZIONE DEL IV ATTO INTEGRATIVO DELL'ACCORDO DI PROGRAMMA QUADRO 'BENI ED ATTIVITA' CULTURALI PER IL TERRITORIO DELLA REGIONE CALABRIA' SOTTOSCRITTO IN DATA 1 AGOSTO 2008 (DELIBERE CIPE N. 3 DEL 22 MARZO 2006 E N. 138 DEL 21 DICEMBRE 2000)	RS 63.963,13 CP 0,00 CS 63.963,13	PR 0,00 PC 0,00 TP 0,00	R 0,00 I 0,00 FPV 0,00	ECP 0,00	EP 63.963,13 EC 0,00 TR 63.963,13
U5301010501	*Risorse Vincolate (Capitolo: E4412005601)* SPESE PER L'ATTUAZIONE DEL IV ATTO INTEGRATIVO DELL'ACCORDO DI PROGRAMMA QUADRO 'BENI ED ATTIVITA' CULTURALI PER IL TERRITORIO DELLA REGIONE CALABRIA' SOTTOSCRITTO IN DATA 1 AGOSTO 2008 (DELIBERE CIPE N. 3 DEL 22 MARZO 2006 E N. 138 DEL 21 DICEMBRE 2000) **NOTA:** *FINANZIAMENTO COMPLESSIVO DI EURO 10.000.000,00 ISCRITTO NELL'ANNO 2009 DI CUI EURO 9.150.000,00 A VALERE SULLA DEL. CIPE N. 3/2006 ED EURO 850.000,00 SULLA DEL. CIPE N. 138/2000. L'IMPORTO DI EURO 1.439.445,50 COSTITUISCE UNA NUOVA ISCRIZIONE SUL BILANCIO 2016 AI SENSI DEL PARAGRAFO 3.6, LETTERA C, DELL'ALLEGATO 4/2 DEL DECRETO LEGISLATIVO 23 GIUGNO 2011, N. 118.*	RS 0,00 CP 701.025,56 CS 701.025,56	PR 0,00 PC 44.745,10 TP 44.745,10	R 0,00 I 408.816,60 FPV 0,00	ECP 292.208,96	EP 0,00 EC 364.071,50 TR 364.071,50

MISSIONE, PROGRAMMA, TITOLO, CAPITOLO	DENOMINAZIONE	RESIDUI PASSIVI AL 1/1/2016 (RS)	PAGAMENTI IN C/RESIDUI (PR)	RIACCERTAMENTO RESIDUI (R)(1)		RESIDUI PASSIVI DA ESERCIZI PRECEDENTI (EP=RS-PR+R)
		PREVISIONI DEFINITIVE DI COMPETENZA (CP)	PAGAMENTI IN C/ COMPETENZA (PC)	IMPEGNI (I)(2)	ECONOMIE DI COMPETENZA (ECP=CP-I-FPV)	RESIDUI PASSIVI DA ESERCIZIO DI COMPETENZA (EC=I-PC)
		PREVISIONI DEFINITIVE DI CASSA (CS)	TOTALE PAGAMENTI (TP=PR +PC)	FONDO PLURIENNALE VINCOLATO (FPV) (3)		TOTALE RESIDUI PASSIVI DA RIPORTARE (TR=EP+EC)
U5301020201	*Risorse Vincolate (Capitolo: E4412003601)* SPESE PER LA REALIZZAZIONE DEL II° ATTO INTEGRATIVO DELL'ACCORDO DI PROGRAMMA QUADRO SENSI CONTEMPORANEI - PROMOZIONE E DIFFUSIONE DELL'ARTE CONTEMPORANEA E LA VALORIZZAZIONE DI CONTESTI ARCHITETTONICI E URBANISTICI REGIONI DEL SUD D'ITALIA SOTTOSCRITTO IN DATA 28 LUGLIO 2006 NONCHE' PER L'ATTUAZIONE DEL III° ATTO INTEGRATIVO SOTTOSCRITTO IN DATA 29.12.2006 (LEGGE 30 GIUGNO 1998, N. 208 - DELIBERA CIPE N. 17 DEL 9 MAGGIO 2003 - DELIBERA CIPE N. 20 DEL 29 SETTEMBRE 2004 - DELIBERA CIPE N. 35 DEL 27 MAGGIO 2005). **NOTA:** *FINANZIAMENTO COMPLESSIVO DI EURO 3.454.545,56 DI CUI EURO 1.524.155,51 INERENTI AL II° ATTO INTEGRATIVO ED EURO 1.930.390,05 INERENTI AL III ° ATTO INTEGRATIVO. APQ SUCCESSIVAMENTE RIMODULATO IN EURO 3.449.313,65 CON SWAP DI EURO 5.231,91 A FAVORE DI ALTRI APQ AI SENSI DELLA DELIBERA DI GIUNTA REGIONALE N. 313 DEL 25 MARZO 2010. L'IMPORTO DI EURO 1.055.401,56 COSTITUISCE UNA NUOVA ISCRIZIONE SUL BILANCIO 2016 AI SENSI DEL PARAGRAFO 3.6, LETTERA C, DELL'ALLEGATO 4/2 DEL DECRETO LEGISLATIVO 23 GIUGNO 2011, N. 118.*	RS 0,00 CP 113.358,50 CS 113.358,50	PR 0,00 PC 0,00 TP 0,00	R 0,00 I 113.358,50 FPV 0,00	ECP 0,00	EP 0,00 EC 113.358,50 TR 113.358,50
U5301030100	*Risorse Vincolate (Capitolo: E4412006100)* SPESE PER L'ATTUAZIONE DEL PIANO NAZIONALE PER IL SUD. APQ RAFFORZATO PER LA REALIZZAZIONE DI INTERVENTI INFRASTRUTTURALI DI VALORIZZAZIONE, SCAVO E BONIFICA, AREA ARCHEOLOGICA ANTICA KROTON (DELIBERA CIPE N. 62/2011).	RS 110.380,24 CP 0,00 CS 110.380,24	PR 0,00 PC 0,00 TP 0,00	R 0,00 I 0,00 FPV 0,00	ECP 0,00	EP 110.380,24 EC 0,00 TR 110.380,24
U5601010200	*Risorse Vincolate (Capitolo: E4439000100; E4610000100)* SPESE PER IL POTENZIAMENTO E LA QUALIFICAZIONE DELLE ISTITUZIONI CULTURALI, DEI LUOGHI DELLA CULTURA E PER SOSTENERE LO SVILUPPO DELL'ARTE CONTEMPORANEA IN CALABRIA (ASSE V - SETTORE V.2 - OBIETTIVO OPERATIVO 5.2.2).	RS 171.606,62 CP 0,00 CS 171.606,62	PR 0,00 PC 0,00 TP 0,00	R -75.000,00 I 0,00 FPV 0,00	ECP 0,00	EP 96.606,62 EC 0,00 TR 96.606,62
U5601010300	*Risorse Vincolate (Capitolo: E4439000101; E4610000100)* SPESE PER LA PROMOZIONE, LA QUALIFICAZIONE E LA MESSA IN RETE DELL'OFFERTA CULTURALE REGIONALE ATTRAVERSO LA REALIZZAZIONE DI ATTIVITA' ED EVENTI IN GRADO DI MOBILITARE SIGNIFICATIVI FLUSSI DI VISITATORI E TURISTI (ASSE V - SETTORE V.2 - OBIETTIVO OPERATIVO 5.2.3)	RS 192.052,52 CP 0,00 CS 192.052,52	PR 0,00 PC 0,00 TP 0,00	R -37.300,60 I 0,00 FPV 0,00	ECP 0,00	EP 154.751,92 EC 0,00 TR 154.751,92
U5601010305	*Risorse Vincolate (Capitolo: E4439000101; E4610000101)* SPESE PER LA PROMOZIONE, LA QUALIFICAZIONE E LA MESSA IN RETE DELL'OFFERTA CULTURALE REGIONALE ATTRAVERSO LA REALIZZAZIONE DI ATTIVITA' ED EVENTI IN GRADO DI MOBILITARE SIGNIFICATIVI FLUSSI DI VISITATORI E TURISTI - CONTRIBUTI AGLI INVESTIMENTI AD AMMINISTRAZIONI LOCALI - (ASSE V - SETTORE V.2 - OBIETTIVO OPERATIVO 5.2.3)	RS 14.669,21 CP 1.437.208,95 CS 1.451.878,16	PR 14.669,21 PC 191.552,39 TP 206.221,60	R 0,00 I 213.742,45 FPV 0,00	ECP 1.223.466,50	EP 0,00 EC 22.190,06 TR 22.190,06
U5601010400	*Risorse Vincolate (Capitolo: E4439000100; E4610000100)* SPESE PER IL RECUPERO, LA QUALIFICAZIONE E LA VALORIZZAZIONE DELLE PARTICOLARITA' ETNOANTROPOLOGICHE, LINGUISTICHE, CULTURALI E STORICHE DELLE COMUNITA' CALABRESI (ASSE V - SETTORE V.2 - OBIETTIVO OPERATIVO 5.2.4)	RS 66.010,70 CP 0,00 CS 66.010,70	PR 12.207,30 PC 0,00 TP 12.207,30	R -10.103,12 I 0,00 FPV 0,00	ECP 0,00	EP 43.700,28 EC 0,00 TR 43.700,28
U5601010401	*Risorse Vincolate (Capitolo: E4439000101; E4610000101)* SPESE PER IL RECUPERO, LA QUALIFICAZIONE E LA VALORIZZAZIONE DELLE PARTICOLARITA' ETNOANTROPOLOGICHE, LINGUISTICHE, CULTURALI E STORICHE DELLE COMUNITA' CALABRESI (ASSE V - SETTORE V.2 - OBIETTIVO OPERATIVO 5.2.4) **NOTA:** *VEDI ANCHE IL CAPITOLO DELL'ENTRATA 44390001. LA GESTIONE DI UNA QUOTA DELLE RISORSE STANZIATE SUL CAPITOLO E' AFFIDATA AL DIPARTIMENTO CULTURA.*	RS 129.667,86 CP 5.731.277,81 CS 5.860.945,67	PR 129.667,86 PC 922.396,96 TP 1.052.064,82	R 0,00 I 4.344.581,67 FPV 823.863,75	ECP 562.832,39	EP 0,00 EC 3.422.184,71 TR 3.422.184,71
U5601010500	*Risorse Vincolate (Capitolo: E4439000100; E4610000100)* SPESE PER IL SOSTEGNO E LO SVILUPPO DI ATTIVITA' IMPRENDITORIALI ALL'INTERNO DELLE FILIERE DELLA VALORIZZAZIONE DEL PATRIMONIO E DELLA PRODUZIONE CULTURALE (ASSE V - SETTORE V.2 - OBIETTIVO OPERATIVO 5.2.5)	RS 124.895,37 CP 0,00 CS 124.895,37	PR 73.027,15 PC 0,00 TP 73.027,15	R -51.868,22 I 0,00 FPV 0,00	ECP 0,00	EP 0,00 EC 0,00 TR 0,00

MISSIONE, PROGRAMMA, TITOLO, CAPITOLO	DENOMINAZIONE	RESIDUI PASSIVI AL 1/1/2016 (RS)	PAGAMENTI IN C/RESIDUI (PR)	RIACCERTAMENTO RESIDUI (R)(1)		RESIDUI PASSIVI DA ESERCIZI PRECEDENTI (EP=RS-PR+R)
		PREVISIONI DEFINITIVE DI COMPETENZA (CP)	PAGAMENTI IN C/ COMPETENZA (PC)	IMPEGNI (I)(2)	ECONOMIE DI COMPETENZA (ECP=CP-I-FPV)	RESIDUI PASSIVI DA ESERCIZIO DI COMPETENZA (EC=I-PC)
		PREVISIONI DEFINITIVE DI CASSA (CS)	TOTALE PAGAMENTI (TP=PR +PC)	FONDO PLURIENNALE VINCOLATO (FPV) (3)		TOTALE RESIDUI PASSIVI DA RIPORTARE (TR=EP+EC)
U5601010501	*Risorse Vincolate (Capitolo: E4439000100; E4610000101)* SPESE PER IL SOSTEGNO E LO SVILUPPO DI ATTIVITA' IMPRENDITORIALI ALL'INTERNO DELLE FILIERE DELLA VALORIZZAZIONE DEL PATRIMONIO E DELLA PRODUZIONE CULTURALE (ASSE V - SETTORE V.2 - OBIETTIVO OPERATIVO 5.2.5) **NOTA:** *VEDI ANCHE IL CAPITOLO DELL'ENTRATA 44390001*	RS 293.072,81 CP 1.793.091,32 CS 2.086.164,13	PR 188.841,78 PC 251.236,10 TP 440.077,88	R -104.231,03 I 283.425,93 FPV 0,00	ECP 1.509.665,39	EP 0,00 EC 32.189,83 TR 32.189,83
U9050300401	*Risorse Vincolate (Capitolo: E4443000101; E4613000101; E5201000701)* SPESE PER LA REALIZZAZIONE DI INTERVENTI PER LA TUTELA, LA VALORIZZAZIONE E LA MESSA IN RETE DEL PATRIMONIO CULTURALE, MATERIALE E IMMATERIALE, NELLE AREE DI ATTRAZIONE DI RILEVANZA STRATEGICA TALE DA CONSOLIDARE E PROMUOVERE PROCESSI DI SVILUPPO (POR 2014-2020 - ASSE 6 - OBIETTIVO SPECIFICO 6.7 - AZIONE 6.7.1) - CONTRIBUTI AGLI INVESTIMENTI A AMMINISTRAZIONI LOCALI	RS 0,00 CP 775.383,42 CS 775.383,42	PR 0,00 PC 0,00 TP 0,00	R 0,00 I 0,00 FPV 0,00	ECP 775.383,42	EP 0,00 EC 0,00 TR 0,00
U9050300402	*Risorse Vincolate (Capitolo: E4443000101; E4613000101; E5201000701)* SPESE PER LA REALIZZAZIONE DI INTERVENTI PER LA TUTELA, LA VALORIZZAZIONE E LA MESSA IN RETE DEL PATRIMONIO CULTURALE, MATERIALE E IMMATERIALE, NELLE AREE DI ATTRAZIONE DI RILEVANZA STRATEGICA TALE DA CONSOLIDARE E PROMUOVERE PROCESSI DI SVILUPPO (POR 2014-2020 - ASSE 6 - OBIETTIVO SPECIFICO 6.7 - AZIONE 6.7.1) - CONTRIBUTI AGLI INVESTIMENTI A AMMINISTRAZIONI CENTRALI	RS 0,00 CP 516.922,29 CS 516.922,29	PR 0,00 PC 0,00 TP 0,00	R 0,00 I 0,00 FPV 0,00	ECP 516.922,29	EP 0,00 EC 0,00 TR 0,00
U9050300501	*Risorse Vincolate (Capitolo: E4443000101; E4613000101)* SPESE PER LA REALIZZAZIONE DI INTERVENTI DI SUPPORTO ALLO SVILUPPO DI PRODOTTI E SERVIZI COMPLEMENTARI ALLA VALORIZZAZIONE DI ATTRATTORI CULTURALI E NATURALI DEL TERRITORIO, ANCHE ATTRAVERSO L'INTEGRAZIONE TRA IMPRESE DELLE FILIERE CULTURALI, TURISTICHE, CREATIVE E DELLO SPETTACOLO, E DELLE FILIERE DEI PRODOTTI TRADIZIONALI E TIPICI (POR 2014-2020 - ASSE 6 - OBIETTIVO SPECIFICO 6.7 - AZIONE 6.7.2) - CONTRIBUTI AGLI INVESTIMENTI A AMMINISTRAZIONI LOCALI	RS 0,00 CP 43.076,86 CS 43.076,86	PR 0,00 PC 0,00 TP 0,00	R 0,00 I 0,00 FPV 0,00	ECP 43.076,86	EP 0,00 EC 0,00 TR 0,00
U9050300502	*Risorse Vincolate (Capitolo: E4443000101; E4613000101)* SPESE PER LA REALIZZAZIONE DI INTERVENTI DI SUPPORTO ALLO SVILUPPO DI PRODOTTI E SERVIZI COMPLEMENTARI ALLA VALORIZZAZIONE DI ATTRATTORI CULTURALI E NATURALI DEL TERRITORIO, ANCHE ATTRAVERSO L'INTEGRAZIONE TRA IMPRESE DELLE FILIERE CULTURALI, TURISTICHE, CREATIVE E DELLO SPETTACOLO, E DELLE FILIERE DEI PRODOTTI TRADIZIONALI E TIPICI (POR 2014-2020 - ASSE 6 - OBIETTIVO SPECIFICO 6.7 - AZIONE 6.7.2) - CONTRIBUTI AGLI INVESTIMENTI A AMMINISTRAZIONI CENTRALI	RS 0,00 CP 43.076,86 CS 43.076,86	PR 0,00 PC 0,00 TP 0,00	R 0,00 I 0,00 FPV 0,00	ECP 43.076,86	EP 0,00 EC 0,00 TR 0,00
U9050300503	*Risorse Vincolate (Capitolo: E4443000101; E4613000101)* SPESE PER LA REALIZZAZIONE DI INTERVENTI DI SUPPORTO ALLO SVILUPPO DI PRODOTTI E SERVIZI COMPLEMENTARI ALLA VALORIZZAZIONE DI ATTRATTORI CULTURALI E NATURALI DEL TERRITORIO, ANCHE ATTRAVERSO L'INTEGRAZIONE TRA IMPRESE DELLE FILIERE CULTURALI, TURISTICHE, CREATIVE E DELLO SPETTACOLO, E DELLE FILIERE DEI PRODOTTI TRADIZIONALI E TIPICI (POR 2014-2020 - ASSE 6 - OBIETTIVO SPECIFICO 6.7 - AZIONE 6.7.2) - CONTRIBUTI AGLI INVESTIMENTI A ALTRE IMPRESE	RS 0,00 CP 57.435,80 CS 57.435,80	PR 0,00 PC 0,00 TP 0,00	R 0,00 I 0,00 FPV 0,00	ECP 57.435,80	EP 0,00 EC 0,00 TR 0,00
U9050300601	*Risorse Vincolate (Capitolo: E4443000101; E4613000101)* SPESE PER LA VALORIZZAZIONE E LA FRUIZIONE INTEGRATA DEGLI ATTRATTORI CULTURALI E NATURALI REGIONALI ATTRAVERSO AZIONI DI PROMOZIONE INTEGRATA E INTERVENTI VOLTI A MIGLIORARE LE CONDIZIONI STRUTTURALI E DI CONTESTO E GLI STANDARD DI QUALITA' DI OFFERTA DEI SERVIZI (POR 2014-2020 - ASSE 6 - OBIETTIVO SPECIFICO 6.8 - AZIONE 6.8.3) - CONTRIBUTI AGLI INVESTIMENTI A AMMINISTRAZIONI LOCALI	RS 0,00 CP 7.977,20 CS 7.977,20	PR 0,00 PC 0,00 TP 0,00	R 0,00 I 0,00 FPV 0,00	ECP 7.977,20	EP 0,00 EC 0,00 TR 0,00
U9050300602	*Risorse Vincolate (Capitolo: E4443000101; E4613000101)* SPESE PER LA VALORIZZAZIONE E LA FRUIZIONE INTEGRATA DEGLI ATTRATTORI CULTURALI E NATURALI REGIONALI ATTRAVERSO AZIONI DI PROMOZIONE INTEGRATA E INTERVENTI VOLTI A MIGLIORARE LE CONDIZIONI STRUTTURALI E DI CONTESTO E GLI STANDARD DI QUALITA' DI OFFERTA DEI SERVIZI (POR 2014-2020 - ASSE 6 - OBIETTIVO SPECIFICO 6.8 - AZIONE 6.8.3) - CONTRIBUTI AGLI INVESTIMENTI A AMMINISTRAZIONI CENTRALI	RS 0,00 CP 5.318,13 CS 5.318,13	PR 0,00 PC 0,00 TP 0,00	R 0,00 I 0,00 FPV 0,00	ECP 5.318,13	EP 0,00 EC 0,00 TR 0,00

MISSIONE, PROGRAMMA, TITOLO, CAPITOLO	DENOMINAZIONE	RESIDUI PASSIVI AL 1/1/2016 (RS) / PREVISIONI DEFINITIVE DI COMPETENZA (CP) / PREVISIONI DEFINITIVE DI CASSA (CS)		PAGAMENTI IN C/RESIDUI (PR) / PAGAMENTI IN C/ COMPETENZA (PC) / TOTALE PAGAMENTI (TP=PR +PC)		RIACCERTAMENTO RESIDUI (R)(1) / IMPEGNI (I)(2) / FONDO PLURIENNALE VINCOLATO (FPV) (3)		ECONOMIE DI COMPETENZA (ECP=CP-I-FPV)		RESIDUI PASSIVI DA ESERCIZI PRECEDENTI (EP=RS-PR+R) / RESIDUI PASSIVI DA ESERCIZIO DI COMPETENZA (EC=I-PC) / TOTALE RESIDUI PASSIVI DA RIPORTARE (TR=EP+EC)	
U9050300603	*Risorse Vincolate (Capitolo: E4443000101; E4613000101)* SPESE PER LA VALORIZZAZIONE E LA FRUIZIONE INTEGRATA DEGLI ATTRATTORI CULTURALI E NATURALI REGIONALI ATTRAVERSO AZIONI DI PROMOZIONE INTEGRATA E INTERVENTI VOLTI A MIGLIORARE LE CONDIZIONI STRUTTURALI E DI CONTESTO E GLI STANDARD DI QUALITA' DI OFFERTA DEI SERVIZI (POR 2014-2020 - ASSE 6 - OBIETTIVO SPECIFICO 6.8 - AZIONE 6.8.3) - CONTRIBUTI AGLI INVESTIMENTI A ALTRE IMPRESE	RS CP CS	0,00 106.362,60 106.362,60	PR PC TP	0,00 0,00 0,00	R I FPV	0,00 0,00 0,00	ECP	106.362,60	EP EC TR	0,00 0,00 0,00
U9050300604	*Risorse Vincolate (Capitolo: E4443000101; E4613000101)* SPESE PER LA VALORIZZAZIONE E LA FRUIZIONE INTEGRATA DEGLI ATTRATTORI CULTURALI E NATURALI REGIONALI ATTRAVERSO AZIONI DI PROMOZIONE INTEGRATA E INTERVENTI VOLTI A MIGLIORARE LE CONDIZIONI STRUTTURALI E DI CONTESTO E GLI STANDARD DI QUALITA' DI OFFERTA DEI SERVIZI (POR 2014-2020 - ASSE 6 - OBIETTIVO SPECIFICO 6.8 - AZIONE 6.8.3) - CONTRIBUTI AGLI INVESTIMENTI A ISTITUZIONI SOCIALI PRIVATE	RS CP CS	0,00 13.297,45 13.297,45	PR PC TP	0,00 0,00 0,00	R I FPV	0,00 0,00 0,00	ECP	13.297,45	EP EC TR	0,00 0,00 0,00
TOTALE TITOLO 2	**Spese in conto capitale**	**RS** **CP** **CS**	**2.198.861,31** **15.375.432,98** **17.574.294,29**	**PR** **PC** **TP**	**1.450.956,15** **3.628.368,37** **5.079.324,52**	**R** **I** **FPV**	**-278.502,97** **7.586.162,97** **1.360.613,82**	**ECP**	**6.428.656,19**	**EP** **EC** **TR**	**469.402,19** **3.957.794,60** **4.427.196,79**
TOTALE PROGRAMMA 03	***Politica regionale unitaria per la tutela dei beni e delle attività culturali***	**RS** **CP** **CS**	**3.150.447,18** **37.009.042,62** **40.159.489,80**	**PR** **PC** **TP**	**2.392.326,50** **9.903.550,00** **12.295.876,50**	**R** **I** **FPV**	**-280.076,75** **17.419.998,94** **3.316.717,70**	**ECP**	**16.272.325,98**	**EP** **EC** **TR**	**478.043,93** **7.516.448,94** **7.994.492,87**
TOTALE MISSIONE 05	***Tutela e valorizzazione dei beni e attività culturali***	**RS** **CP** **CS**	**11.297.271,05** **60.274.848,79** **71.572.119,84**	**PR** **PC** **TP**	**8.510.787,07** **17.703.672,44** **26.214.459,51**	**R** **I** **FPV**	**-1.362.748,44** **30.479.943,45** **5.329.327,35**	**ECP**	**24.465.577,99**	**EP** **EC** **TR**	**1.423.735,54** **12.776.271,01** **14.200.006,55**
MISSIONE 06	*Politiche giovanili, sport e tempo libero*										
0601 PROGRAMMA 01	**Sport e tempo libero**										
TITOLO 1	**Spese correnti**										
U5202011100	*Risorse Autonome* SPESE PER INTERVENTI DESTINATI ALLO SVILUPPO DELLO SPORT E DEL TEMPO LIBERO DI COMPETENZA DELLA REGIONE (ART. 24 DELLA LEGGE REGIONALE 12.11.1984, N.31 E LEGGE REGIONALI 22.11.2010, N. 28)	RS CP CS	43.937,00 0,00 43.937,00	PR PC TP	43.937,00 0,00 43.937,00	R I FPV	0,00 0,00 0,00	ECP	0,00	EP EC TR	0,00 0,00 0,00
U5202011101	*Risorse Autonome* SPESE PER INTERVENTI DESTINATI ALLO SVILUPPO DELLO SPORT E DEL TEMPO LIBERO DI COMPETENZA DELLA REGIONE (ART. 24 DELLA LEGGE REGIONALE 12.11.1984, N.31 - LEGGE REGIONALE 22.11.2010, N. 28)	RS CP CS	0,00 400.000,00 400.000,00	PR PC TP	0,00 0,00 0,00	R I FPV	0,00 78.735,00 321.265,00	ECP	0,00	EP EC TR	0,00 78.735,00 78.735,00
U5202011301	*Risorse Autonome* CONTRIBUTI AI COMUNI INTERESSATI PER L'ORGANIZZAZIONE DEL GIRO D'ITALIA (ART 3 COMMA 9 LEGGE REGIONALE 30.12.15 N.31)	RS CP CS	0,00 70.000,00 70.000,00	PR PC TP	0,00 70.000,00 70.000,00	R I FPV	0,00 70.000,00 0,00	ECP	0,00	EP EC TR	0,00 0,00 0,00
U5401020201	*Risorse Autonome* TRASFERIMENTI ALLE PROVINCE DI QUOTA PARTE DELLE RISORSE FINANZIARIE NECESSARIE ALLE FUNZIONI TRASFERITE IN MATERIA DI PROMOZIONE E SVILUPPO DELLA PRATICA SPORTIVA PER LE PERSONE DISABILI (LEGGE REGIONALE 24.2.98, N. 5).	RS CP CS	0,00 41.781,06 41.781,06	PR PC TP	0,00 0,00 0,00	R I FPV	0,00 41.781,06 0,00	ECP	0,00	EP EC TR	0,00 41.781,06 41.781,06
TOTALE TITOLO 1	**Spese correnti**	**RS** **CP** **CS**	**43.937,00** **511.781,06** **555.718,06**	**PR** **PC** **TP**	**43.937,00** **70.000,00** **113.937,00**	**R** **I** **FPV**	**0,00** **190.516,06** **321.265,00**	**ECP**	**0,00**	**EP** **EC** **TR**	**0,00** **120.516,06** **120.516,06**
TITOLO 2	**Spese in conto capitale**										

MISSIONE, PROGRAMMA, TITOLO, CAPITOLO	DENOMINAZIONE	RESIDUI PASSIVI AL 1/1/2016 (RS)		PAGAMENTI IN C/RESIDUI (PR)		RIACCERTAMENTO RESIDUI (R)(1)				RESIDUI PASSIVI DA ESERCIZI PRECEDENTI (EP=RS-PR+R)	
		PREVISIONI DEFINITIVE DI COMPETENZA (CP)		PAGAMENTI IN C/ COMPETENZA (PC)		IMPEGNI (I)(2)		ECONOMIE DI COMPETENZA (ECP=CP-I-FPV)		RESIDUI PASSIVI DA ESERCIZIO DI COMPETENZA (EC=I-PC)	
		PREVISIONI DEFINITIVE DI CASSA (CS)		TOTALE PAGAMENTI (TP=PR +PC)		FONDO PLURIENNALE VINCOLATO (FPV) (3)				TOTALE RESIDUI PASSIVI DA RIPORTARE (TR=EP+EC)	
U5302020101	*Risorse Vincolate (Capitolo: E4412006601)* SPESE PER L'ATTUAZIONE DI INTERVENTI INFRASTRUTTURALI PER LO SPORT E PER IL TURISMO (DELIBERA CIPE N. 89 DEL 03 AGOSTO 2012 E RIMODULAZIONE FSC APPROVATA DAL CIPE IN DATA 06 AGOSTO 2015) **NOTA:** *FINANZIAMENTO COMPLESSIVO DI EURO 5.000.000,00 (DELIBERA CIPE N. 89/2013), SUCCESSIVAMENTE INCREMENTATO DELL'IMPORTO DI EURO 2.500.000,00 A SEGUITO DELLA RIMODULAZIONE FSC APPROVATA DAL CIPE IN DATA 06 AGOSTO 2015. L'IMPORTO DI EURO 2.644.126,10 COSTITUISCE UNA NUOVA ISCRIZIONE SUL BILANCIO 2016 AI SENSI DEL PARAGRAFO 3.6, LETTERA C, DELL'ALLEGATO 4/2 DEL DECRETO LEGISLATIVO 23 GIUGNO 2011, N.118.*	RS CP CS	1.105.873,90 7.644.126,10 8.750.000,00	PR PC TP	1.105.873,90 0,00 1.105.873,90	R I FPV	0,00 7.644.126,10 0,00	ECP	0,00	EP EC TR	0,00 7.644.126,10 7.644.126,10
U5401020300	*Risorse Autonome* TRASFERIMENTI ALLE PROVINCE DI QUOTA PARTE DELLE RISORSE FINANZIARIE NECESSARIE ALLE FUNZIONI TRASFERITE IN MATERIA DI SPORT E DEL TEMPO LIBERO DI CUI ALLA LEGGE REGIONALE 12.11.84, N. 31(ART. 150 DELLA LEGGE REGIONALE 12.8.2002, N. 34).	RS CP CS	97.107,92 0,00 97.107,92	PR PC TP	0,00 0,00 0,00	R I FPV	0,00 0,00 0,00	ECP	0,00	EP EC TR	97.107,92 0,00 97.107,92
U5401020301	*Risorse Autonome* TRASFERIMENTI ALLE PROVINCE DI QUOTA PARTE DELLE RISORSE FINANZIARIE NECESSARIE ALLE FUNZIONI TRASFERITE IN MATERIA DI SPORT E DEL TEMPO LIBERO DI CUI ALLA LEGGE REGIONALE 12.11.84, N. 31(ART. 150 DELLA LEGGE REGIONALE 12.8.2002, N. 34).	RS CP CS	0,00 24.590,00 24.590,00	PR PC TP	0,00 0,00 0,00	R I FPV	0,00 24.590,00 0,00	ECP	0,00	EP EC TR	0,00 24.590,00 24.590,00
TOTALE TITOLO 2	**Spese in conto capitale**	**RS** **CP** **CS**	**1.202.981,82** **7.668.716,10** **8.871.697,92**	**PR** **PC** **TP**	**1.105.873,90** **0,00** **1.105.873,90**	**R** **I** **FPV**	**0,00** **7.668.716,10** **0,00**	**ECP**	**0,00**	**EP** **EC** **TR**	**97.107,92** **7.668.716,10** **7.765.824,02**
TOTALE PROGRAMMA 01	***Sport e tempo libero***	**RS** **CP** **CS**	**1.246.918,82** **8.180.497,16** **9.427.415,98**	**PR** **PC** **TP**	**1.149.810,90** **70.000,00** **1.219.810,90**	**R** **I** **FPV**	**0,00** **7.859.232,16** **321.265,00**	**ECP**	**0,00**	**EP** **EC** **TR**	**97.107,92** **7.789.232,16** **7.886.340,08**
0602 PROGRAMMA 02	**Giovani**										
TITOLO 1	**Spese correnti**										
U5202030101	*Risorse Vincolate (Capitolo: E2128000101)* SPESE PER LA REALIZZAZIONE DEGLI ACCORDI SOTTOSCRITTI TRA LA PRESIDENZA DEL CONSIGLIO DEI MINISTRI - DIPARTIMENTO DELLA GIOVENTU' E LA REGIONE CALABRIA STIPULATI IN DATA 9 NOVEMBRE 2011(LEGGE 4.08.2016, N. 248)	RS CP CS	0,00 754.461,15 754.461,15	PR PC TP	0,00 0,00 0,00	R I FPV	0,00 0,00 600.896,05	ECP	153.565,10	EP EC TR	0,00 0,00 0,00
U5202030102	*Risorse Vincolate (Capitolo: E2128000101)* SPESE PER LA REALIZZAZIONE DEGLI ACCORDI SOTTOSCRITTI TRA LA PRESIDENZA DEL CONSIGLIO DEI MINISTRI - DIPARTIMENTO DELLA GIOVENTU' E LA REGIONE CALABRIA STIPULATI IN DATA 9 NOVEMBRE 2011(LEGGE 4.08.2016, N. 248) - TRASFERIMENTI CORRENTI AD ISTITUZIONI SOCIALI PRIVATE	RS CP CS	0,00 292.063,64 292.063,64	PR PC TP	0,00 0,00 0,00	R I FPV	0,00 0,00 292.063,64	ECP	0,00	EP EC TR	0,00 0,00 0,00
U5401020101	*Risorse Autonome* TRASFERIMENTI ALLE PROVINCE DI QUOTA PARTE DELLE RISORSE FINANZIARIE PER IL FUNZIONAMENTO DEI CENTRI POLIVALENTI PER GIOVANI (LEGGE REGIONALE 23.3.88, N. 8).	RS CP CS	0,00 251.736,18 251.736,18	PR PC TP	0,00 0,00 0,00	R I FPV	0,00 251.736,18 0,00	ECP	0,00	EP EC TR	0,00 251.736,18 251.736,18
U9060200101	*Risorse Autonome* SPESE A CARICO DEL BILANCIO REGIONALE A TITOLO DI COFINANZIAMENTO PER LA REALIZZAZIONE DEL PROGETTO "I GIOVANI RIPARTONO DALLA CALABRIA" (ART. 7, COMMA 3, DELLA LEGGE REGIONALE 2 DICEMBRE 2016, N.40)	RS CP CS	0,00 330.000,00 330.000,00	PR PC TP	0,00 0,00 0,00	R I FPV	0,00 0,00 330.000,00	ECP	0,00	EP EC TR	0,00 0,00 0,00
TOTALE TITOLO 1	**Spese correnti**	**RS** **CP** **CS**	**0,00** **1.628.260,97** **1.628.260,97**	**PR** **PC** **TP**	**0,00** **0,00** **0,00**	**R** **I** **FPV**	**0,00** **251.736,18** **1.222.959,69**	**ECP**	**153.565,10**	**EP** **EC** **TR**	**0,00** **251.736,18** **251.736,18**

MISSIONE, PROGRAMMA, TITOLO, CAPITOLO	DENOMINAZIONE	RESIDUI PASSIVI AL 1/1/2016 (RS)	PAGAMENTI IN C/RESIDUI (PR)	RIACCERTAMENTO RESIDUI (R)(1)		RESIDUI PASSIVI DA ESERCIZI PRECEDENTI (EP=RS-PR+R)
		PREVISIONI DEFINITIVE DI COMPETENZA (CP)	PAGAMENTI IN C/ COMPETENZA (PC)	IMPEGNI (I)(2)	ECONOMIE DI COMPETENZA (ECP=CP-I-FPV)	RESIDUI PASSIVI DA ESERCIZIO DI COMPETENZA (EC=I-PC)
		PREVISIONI DEFINITIVE DI CASSA (CS)	TOTALE PAGAMENTI (TP=PR +PC)	FONDO PLURIENNALE VINCOLATO (FPV) (3)		TOTALE RESIDUI PASSIVI DA RIPORTARE (TR=EP+EC)
TITOLO 2	**Spese in conto capitale**					
U5302010101	*Risorse Vincolate (Capitolo: E4412005201)* SPESE PER L'ATTUAZIONE DELL'ACCORDO DI PROGRAMMA QUADRO 'LA CALABRIA RICOMINCIA DAI GIOVANI' SOTTOSCRITTO IN DATA 1 AGOSTO 2008 (DELIBERAZIONE CIPE N. 3 DEL 22 MARZO 2006 E N. 138 DEL 21 DICEMBRE 2000). **NOTA:** *FINANZIAMENTO COMPLESSIVO DI EURO 22.398.000,00 ISCRITTO NELL'ANNO 2008, RIMODULATO IN EURO 10.998.000,00, DI CUI EURO 2.400.000,00 A VALERE SULLA DELIBERA CIPE N. 3/2006, EURO 1.200.000,00 A VALERE SULLA DELIBERA CIPE 138/2000 ED EURO 7.398.000,00 A VALERE SUL FONDO PER LE POLITICHE GIOVANILI (POGAS 2007-2009).*	RS 850.997,98 CP 2.111.981,74 CS 2.962.979,72	PR 850.997,98 PC 0,00 TP 850.997,98	R 0,00 I 321.192,04 FPV 0,00	ECP 1.790.789,70	EP 0,00 EC 321.192,04 TR 321.192,04
U5302010102	*Risorse Vincolate (Capitolo: E4412005201)* SPESE PER L'ATTUAZIONE DELL'ACCORDO DI PROGRAMMA QUADRO 'LA CALABRIA RICOMINCIA DAI GIOVANI' SOTTOSCRITTO IN DATA 1 AGOSTO 2008 (DELIBERAZIONE CIPE N. 3 DEL 22 MARZO 2006 E N. 138 DEL 21 DICEMBRE 2000) - CONTRIBUTI AGLI INVESTIMENTI A ISTITUZIONI SOCIALI PRIVATE	RS 310.203,81 CP 1.481.984,87 CS 1.792.188,68	PR 310.203,81 PC 90.724,32 TP 400.928,13	R 0,00 I 90.724,32 FPV 515.016,24	ECP 876.244,31	EP 0,00 EC 0,00 TR 0,00
U6401010400	*Risorse Vincolate (Capitolo: E4439000100; E4610000100)* SOSTENERE LA SOCIALIZZAZIONE DEI GIOVANI, LA PARTECIPAZIONE ATTIVA AI PROCESSI DI SVILUPPO E L'ATTIVAZIONE DI PERCORSI INNOVATIVI DI INSERIMENTO LAVORATIVO (ASSE IV - SETTORE IV.2 - OBIETTIVO OPERATIVO 4.2.4).	RS 5.722,71 CP 0,00 CS 5.722,71	PR 0,00 PC 0,00 TP 0,00	R -5.722,71 I 0,00 FPV 0,00	ECP 0,00	EP 0,00 EC 0,00 TR 0,00
U6401010401	*Risorse Vincolate (Capitolo: E4439000101; E4610000101)* SOSTENERE LA SOCIALIZZAZIONE DEI GIOVANI, LA PARTECIPAZIONE ATTIVA AI PROCESSI DI SVILUPPO E L'ATTIVAZIONE DI PERCORSI INNOVATIVI DI INSERIMENTO LAVORATIVO (ASSE IV - SETTORE IV.2 - OBIETTIVO OPERATIVO 4.2.4). **NOTA:** *VEDI ANCHE IL CAPITOLO DELL'ENTRATA 44390001*	RS 4.961,46 CP 1.593.156,58 CS 1.598.118,04	PR 4.961,46 PC 35.570,99 TP 40.532,45	R 0,00 I 84.763,10 FPV 0,00	ECP 1.508.393,48	EP 0,00 EC 49.192,11 TR 49.192,11
U6401010402	*Risorse Vincolate (Capitolo: E4439000101; E4610000101)* SOSTENERE LA SOCIALIZZAZIONE DEI GIOVANI, LA PARTECIPAZIONE ATTIVA AI PROCESSI DI SVILUPPO E L'ATTIVAZIONE DI PERCORSI INNOVATIVI DI INSERIMENTO LAVORATIVO (ASSE IV - SETTORE IV.2 - OBIETTIVO OPERATIVO 4.2.4) - CONTRIBUTI AGLI INVESTIMENTI A ISTITUZIONI SOCIALI PRIVATE	RS 35.729,28 CP 8.725,19 CS 44.454,47	PR 35.728,80 PC 0,00 TP 35.728,80	R -0,48 I 0,00 FPV 8.725,19	ECP 0,00	EP 0,00 EC 0,00 TR 0,00
TOTALE TITOLO 2	**Spese in conto capitale**	**RS 1.207.615,24 CP 5.195.848,38 CS 6.403.463,62**	**PR 1.201.892,05 PC 126.295,31 TP 1.328.187,36**	**R -5.723,19 I 496.679,46 FPV 523.741,43**	**ECP 4.175.427,49**	**EP 0,00 EC 370.384,15 TR 370.384,15**
TOTALE PROGRAMMA 02	***Giovani***	**RS 1.207.615,24 CP 6.824.109,35 CS 8.031.724,59**	**PR 1.201.892,05 PC 126.295,31 TP 1.328.187,36**	**R -5.723,19 I 748.415,64 FPV 1.746.701,12**	**ECP 4.328.992,59**	**EP 0,00 EC 622.120,33 TR 622.120,33**
TOTALE MISSIONE 06	***Politiche giovanili, sport e tempo libero***	**RS 2.454.534,06 CP 15.004.606,51 CS 17.459.140,57**	**PR 2.351.702,95 PC 196.295,31 TP 2.547.998,26**	**R -5.723,19 I 8.607.647,80 FPV 2.067.966,12**	**ECP 4.328.992,59**	**EP 97.107,92 EC 8.411.352,49 TR 8.508.460,41**
MISSIONE 07	*Turismo*					
0701 PROGRAMMA 01	**Sviluppo e valorizzazione del turismo**					
TITOLO 1	**Spese correnti**					

MISSIONE, PROGRAMMA, TITOLO, CAPITOLO	DENOMINAZIONE	RESIDUI PASSIVI AL 1/1/2016 (RS)	PAGAMENTI IN C/RESIDUI (PR)	RIACCERTAMENTO RESIDUI (R)(1)		RESIDUI PASSIVI DA ESERCIZI PRECEDENTI (EP=RS-PR+R)
		PREVISIONI DEFINITIVE DI COMPETENZA (CP)	PAGAMENTI IN C/ COMPETENZA (PC)	IMPEGNI (I)(2)	ECONOMIE DI COMPETENZA (ECP=CP-I-FPV)	RESIDUI PASSIVI DA ESERCIZIO DI COMPETENZA (EC=I-PC)
		PREVISIONI DEFINITIVE DI CASSA (CS)	TOTALE PAGAMENTI (TP=PR +PC)	FONDO PLURIENNALE VINCOLATO (FPV) (3)		TOTALE RESIDUI PASSIVI DA RIPORTARE (TR=EP+EC)
U0613310300	*Risorse Autonome*	RS 220.000,00	PR 107.149,00	R 0,00		EP 112.851,00
		CP 0,00	PC 0,00	I 0,00	ECP 0,00	EC 0,00
	SPESE PER L'INCENTIVAZIONE DELL'AFFLUSSO TURISTICO IN CALABRIA ATTRAVERSO TRASPORTI AEREI, FERROVIARI, SU GOMMA E VIA MARE (LEGGE REGIONALE7.3.95, N. 6).	CS 220.000,00	TP 107.149,00	FPV 0,00		TR 112.851,00
U0613310301	*Risorse Autonome*	RS 992.808,02	PR 992.808,02	R 0,00		EP 0,00
		CP 1.548.070,14	PC 1.499.647,29	I 1.499.647,29	ECP 0,00	EC 0,00
	SPESE PER L'INCENTIVAZIONE DELL'AFFLUSSO TURISTICO IN CALABRIA ATTRAVERSO TRASPORTI AEREI, FERROVIARI, SU GOMMA E VIA MARE (LEGGE REGIONALE7.3.95, N. 6).	CS 2.540.878,16	TP 2.492.455,31	FPV 48.422,85		TR 0,00
U0613310400	*Risorse Autonome*	RS 368.800,00	PR 79.800,00	R 0,00		EP 289.000,00
		CP 0,00	PC 0,00	I 0,00	ECP 0,00	EC 0,00
	CONTRIBUTI PER L'ATTIVITA' DI PROMOZIONE TURISTICA (ARTT. 65 E 67 DELLA LEGGE REGIONALE 28.3.85, N.13).	CS 368.800,00	TP 79.800,00	FPV 0,00		TR 289.000,00
U0613310401	*Risorse Autonome*	RS 15.720,00	PR 15.720,00	R 0,00		EP 0,00
		CP 93.940,00	PC 93.920,00	I 93.940,00	ECP 0,00	EC 20,00
	CONTRIBUTI PER L'ATTIVITA' DI PROMOZIONE TURISTICA (ARTT. 65 E 67 DELLA LEGGE REGIONALE 28.3.85, N.13).	CS 109.660,00	TP 109.640,00	FPV 0,00		TR 20,00
U0613310402	*Risorse Autonome*	RS 104.000,00	PR 98.000,00	R 0,00		EP 6.000,00
		CP 682.188,00	PC 196.981,00	I 552.188,00	ECP 0,00	EC 355.207,00
	CONTRIBUTI PER L'ATTIVITA' DI PROMOZIONE TURISTICA - TRASFERIMENTI CORRENTI AD AMMINISTRAZIONI LOCALI - (ARTT. 65 E 67 DELLA LEGGE REGIONALE 28.3.85, N.13).	CS 786.188,00	TP 294.981,00	FPV 130.000,00		TR 361.207,00
U0613310403	*Risorse Autonome*	RS 460.100,00	PR 460.100,00	R 0,00		EP 0,00
		CP 428.272,00	PC 228.772,00	I 428.272,00	ECP 0,00	EC 199.500,00
	CONTRIBUTI PER L'ATTIVITA' DI PROMOZIONE TURISTICA - TRASFERIMENTI CORRENTI A ISTITUZIONI SOCIALI PRIVATE - (ARTT. 65 E 67 DELLA LEGGE REGIONALE 28.3.85, N.13).	CS 888.372,00	TP 688.872,00	FPV 0,00		TR 199.500,00
U0613310404	*Risorse Autonome*	RS 0,00	PR 0,00	R 0,00		EP 0,00
		CP 309.528,30	PC 0,00	I 309.528,30	ECP 0,00	EC 309.528,30
	CONTRIBUTI PER L'ATTIVITA' DI PROMOZIONE TURISTICA (ARTT. 65 E 67 DELLA LEGGE REGIONALE 28.3.85, N.13) - TRASFERIMENTI CORRENTI A ALTRE IMPRESE	CS 309.528,30	TP 0,00	FPV 0,00		TR 309.528,30
U0613310405	*Risorse Autonome*	RS 7.499,00	PR 7.499,00	R 0,00		EP 0,00
		CP 575.967,18	PC 542.632,00	I 575.967,18	ECP 0,00	EC 33.335,18
	CONTRIBUTI PER L'ATTIVITA' DI PROMOZIONE TURISTICA (ARTT. 65 E 67 DELLA LEGGE REGIONALE 28.3.85, N.13) - ALTRI SERVIZI	CS 583.466,18	TP 550.131,00	FPV 0,00		TR 33.335,18
U0613311200	*Risorse Autonome*	RS 81.065,00	PR 78.393,00	R 0,00		EP 2.672,00
		CP 0,00	PC 0,00	I 0,00	ECP 0,00	EC 0,00
	SPESE PER LA REALIZZAZIONE DI INIZIATIVE FINALIZZATE ALLA PROMOZIONE DEL TURISMO SCOLASTICO MONTANO (ART.65, TERZO COMMA,LETT. H), DELLA LEGGE REGIONALE 28.3.85, N.13).	CS 81.065,00	TP 78.393,00	FPV 0,00		TR 2.672,00
U0613311201	*Risorse Autonome*	RS 117.418,74	PR 117.418,74	R 0,00		EP 0,00
		CP 253.640,00	PC 187.866,00	I 253.640,00	ECP 0,00	EC 65.774,00
	SPESE PER LA REALIZZAZIONE DI INIZIATIVE FINALIZZATE ALLA PROMOZIONE DEL TURISMO SCOLASTICO MONTANO (ART.65, TERZO COMMA,LETT. H), DELLA LEGGE REGIONALE 28.3.85, N.13).	CS 371.058,74	TP 305.284,74	FPV 0,00		TR 65.774,00
U0613311202	*Risorse Autonome*	RS 9.000,00	PR 9.000,00	R 0,00		EP 0,00
		CP 188.617,80	PC 0,00	I 10.389,80	ECP 0,00	EC 10.389,80
	SPESE PER LA REALIZZAZIONE DI INIZIATIVE FINALIZZATE ALLA PROMOZIONE DEL TURISMO SCOLASTICO MONTANO (ART.65, TERZO COMMA,LETT. H), DELLA LEGGE REGIONALE 28.3.85, N.13) - TRASFERIMENTI CORRENTI A ISTITUZIONI SOCIALI PRIVATE	CS 197.617,80	TP 9.000,00	FPV 178.228,00		TR 10.389,80
U0613311203	*Risorse Autonome*	RS 0,00	PR 0,00	R 0,00		EP 0,00
		CP 46.360,00	PC 46.360,00	I 46.360,00	ECP 0,00	EC 0,00
	SPESE PER LA REALIZZAZIONE DI INIZIATIVE FINALIZZATE ALLA PROMOZIONE DEL TURISMO SCOLASTICO MONTANO (ART.65, TERZO COMMA,LETT. H), DELLA LEGGE REGIONALE 28.3.85, N.13) - ALTRI SERVIZI	CS 46.360,00	TP 46.360,00	FPV 0,00		TR 0,00
U0641220102	*Risorse Vincolate (Capitolo: E0232920100)*	RS 0,00	PR 0,00	R 0,00		EP 0,00
		CP 33.474,90	PC 0,00	I 33.474,90	ECP 0,00	EC 33.474,90
	SOSTEGNO ALLA CREAZIONE ED AL POTENZIAMENTO DELLE RETI E DEI SISTEMI LOCALI DI OFFERTA TURISTICA ATTRAVERSO UN INSIEME INTEGRATO DI INTERVENTI (MISURA 4.4) - CONSULENZE E COMMISSIONI	CS 33.474,90	TP 0,00	FPV 0,00		TR 33.474,90
U2201031002	*Risorse Vincolate (Capitolo: E4417000701)*	RS 0,00	PR 0,00	R 0,00		EP 0,00
		CP 62.800,00	PC 0,00	I 62.800,00	ECP 0,00	EC 62.800,00
	SPESE PER LA REALIZZAZIONE DI INTERVENTI DI SOSTEGNO DEL SETTORE TURISTICO - ALTRI SERVIZI (ART. 1, COMMA 1227, DELLA LEGGE 27 DICEMBRE 2006, N. 296)	CS 62.800,00	TP 0,00	FPV 0,00		TR 62.800,00

MISSIONE, PROGRAMMA, TITOLO, CAPITOLO	DENOMINAZIONE	RESIDUI PASSIVI AL 1/1/2016 (RS)		PAGAMENTI IN C/RESIDUI (PR)		RIACCERTAMENTO RESIDUI (R)(1)				RESIDUI PASSIVI DA ESERCIZI PRECEDENTI (EP=RS-PR+R)	
		PREVISIONI DEFINITIVE DI COMPETENZA (CP)		PAGAMENTI IN C/ COMPETENZA (PC)		IMPEGNI (I)(2)		ECONOMIE DI COMPETENZA (ECP=CP-I-FPV)		RESIDUI PASSIVI DA ESERCIZIO DI COMPETENZA (EC=I-PC)	
		PREVISIONI DEFINITIVE DI CASSA (CS)		TOTALE PAGAMENTI (TP=PR +PC)		FONDO PLURIENNALE VINCOLATO (FPV) (3)				TOTALE RESIDUI PASSIVI DA RIPORTARE (TR=EP+EC)	
U2201041500	*Risorse Autonome* SPESE PER L'ATTUAZIONE DELLA LEGGE REGIONALE INERENTE AL RIORDINO DELL'ORGANIZZAZIONE TURISTICA REGIONALE (LEGGE REGIONALE 5 APRILE 2008, N.8)	RS CP CS	17.999,10 0,00 17.999,10	PR PC TP	0,00 0,00 0,00	R I FPV	-17.999,10 0,00 0,00	ECP	0,00	EP EC TR	0,00 0,00 0,00
U2201041501	*Risorse Autonome* SPESE PER L'ATTUAZIONE DELLA LEGGE REGIONALE INERENTE AL RIORDINO DELL'ORGANIZZAZIONE TURISTICA REGIONALE (LEGGE REGIONALE 5 APRILE 2008, N.8)	RS CP CS	20.949,27 22.410,48 43.359,75	PR PC TP	20.949,27 0,00 20.949,27	R I FPV	0,00 22.410,48 0,00	ECP	0,00	EP EC TR	0,00 22.410,48 22.410,48
U2201041502	*Risorse Autonome* SPESE PER L'ATTUAZIONE DELLA LEGGE REGIONALE INERENTE AL RIORDINO DELL'ORGANIZZAZIONE TURISTICA REGIONALE - CONTRIBUTI SOCIALI EFFETTIVI A CARICO DELL'ENTE (LEGGE REGIONALE 5 APRILE 2008, N.8)	RS CP CS	9.198,51 5.502,57 14.701,08	PR PC TP	9.198,51 0,00 9.198,51	R I FPV	0,00 5.502,57 0,00	ECP	0,00	EP EC TR	0,00 5.502,57 5.502,57
U2201041503	*Risorse Autonome* SPESE PER L'ATTUAZIONE DELLA LEGGE REGIONALE INERENTE AL RIORDINO DELL'ORGANIZZAZIONE TURISTICA REGIONALE - IMPOSTA REGIONALE SULLE ATTIVITA' PRODUTTIVE (IRAP) (LEGGE REGIONALE 5 APRILE 2008, N.8)	RS CP CS	3.759,25 1.906,54 5.665,79	PR PC TP	3.759,25 0,00 3.759,25	R I FPV	0,00 1.906,54 0,00	ECP	0,00	EP EC TR	0,00 1.906,54 1.906,54
U2201041602	*Risorse Vincolate (Capitolo: E4417000901)* SPESE PER LA REALIZZAZIONE DEL PROGETTO DAL TITOLO PROGETTAZIONE E REALIZZAZIONE DI ITINERARI PER LA VALORIZZAZIONE DEL TURISMO NATURALISTICO - ALTRI SERVIZI (ART. 1, COMMA 1228, LEGGE 27 DICEMBRE 2006, N. 296 - PROTOCOLLO DI INTESA TRA MINISTERO PER IL TURISMO ED IL PRESIDENTE DELLA CONFERENZA DELLE REGIONI E DELLE PROVINCE AUTONOME DEL 24 GIUGNO 2010 - ACCORDO DI PROGRAMMA APPROVATO E REGISTRATO DALLA PRESIDENZA DEL CONSIGLIO DEI MINISTRI IN DATA 17 MAGGIO 2012)	RS CP CS	0,00 480.076,88 480.076,88	PR PC TP	0,00 186.091,48 186.091,48	R I FPV	0,00 480.076,88 0,00	ECP	0,00	EP EC TR	0,00 293.985,40 293.985,40
U2201041603	*Risorse Vincolate (Capitolo: E4417000901)* SPESE PER LA REALIZZAZIONE DEL PROGETTO DAL TITOLO PROGETTAZIONE E REALIZZAZIONE DI ITINERARI PER LA VALORIZZAZIONE DEL TURISMO NATURALISTICO - LAVORO FLESSIBILE, QUOTA LSU E ACQUISTO DI SERVIZI DA AGENZIE DI LAVORO INTERINALE (ART. 1, COMMA 1228, LEGGE 27 DICEMBRE 2006, N. 296 - PROTOCOLLO DI INTESA TRA MINISTERO PER IL TURISMO ED IL PRESIDENTE DELLA CONFERENZA DELLE REGIONI E DELLE PROVINCE AUTONOME DEL 24 GIUGNO 2010 - ACCORDO DI PROGRAMMA APPROVATO E REGISTRATO DALLA PRESIDENZA DEL CONSIGLIO DEI MINISTRI IN DATA 17 MAGGIO 2012)	RS CP CS	0,00 22.500,00 22.500,00	PR PC TP	0,00 22.000,00 22.000,00	R I FPV	0,00 22.500,00 0,00	ECP	0,00	EP EC TR	0,00 500,00 500,00
U2201041604	*Risorse Vincolate (Capitolo: E4417000901)* SPESE PER LA REALIZZAZIONE DEL PROGETTO DAL TITOLO PROGETTAZIONE E REALIZZAZIONE DI ITINERARI PER LA VALORIZZAZIONE DEL TURISMO NATURALISTICO - RAPPRESENTANZA, ORGANIZZAZIONE EVENTI, PUBBLICITA' E SERVIZI PER TRASFERTA (ART. 1, COMMA 1228, LEGGE 27 DICEMBRE 2006, N. 296 - PROTOCOLLO DI INTESA TRA MINISTERO PER IL TURISMO ED IL PRESIDENTE DELLA CONFERENZA DELLE REGIONI E DELLE PROVINCE AUTONOME DEL 24 GIUGNO 2010 - ACCORDO DI PROGRAMMA APPROVATO E REGISTRATO DALLA PRESIDENZA DEL CONSIGLIO DEI MINISTRI IN DATA 17 MAGGIO 2012)	RS CP CS	0,00 3.000,00 3.000,00	PR PC TP	0,00 1.574,00 1.574,00	R I FPV	0,00 3.000,00 0,00	ECP	0,00	EP EC TR	0,00 1.426,00 1.426,00
U2201041605	*Risorse Vincolate (Capitolo: E4417000901)* SPESE PER LA REALIZZAZIONE DEL PROGETTO DAL TITOLO PROGETTAZIONE E REALIZZAZIONE DI ITINERARI PER LA VALORIZZAZIONE DEL TURISMO NATURALISTICO - PRESTAZIONI PROFESSIONALI E SPECIALISTICHE (ART. 1, COMMA 1228, LEGGE 27 DICEMBRE 2006, N. 296 - PROTOCOLLO DI INTESA TRA MINISTERO PER IL TURISMO ED IL PRESIDENTE DELLA CONFERENZA DELLE REGIONI E DELLE PROVINCE AUTONOME DEL 24 GIUGNO 2010 - ACCORDO DI PROGRAMMA APPROVATO E REGISTRATO DALLA PRESIDENZA DEL CONSIGLIO DEI MINISTRI IN DATA 17 MAGGIO 2012)	RS CP CS	0,00 27.206,00 27.206,00	PR PC TP	0,00 24.868,52 24.868,52	R I FPV	0,00 24.868,52 2.337,48	ECP	0,00	EP EC TR	0,00 0,00 0,00

MISSIONE, PROGRAMMA, TITOLO, CAPITOLO	DENOMINAZIONE	RESIDUI PASSIVI AL 1/1/2016 (RS)		PAGAMENTI IN C/RESIDUI (PR)		RIACCERTAMENTO RESIDUI (R)(1)				RESIDUI PASSIVI DA ESERCIZI PRECEDENTI (EP=RS-PR+R)	
		PREVISIONI DEFINITIVE DI COMPETENZA (CP)		PAGAMENTI IN C/ COMPETENZA (PC)		IMPEGNI (I)(2)		ECONOMIE DI COMPETENZA (ECP=CP-I-FPV)		RESIDUI PASSIVI DA ESERCIZIO DI COMPETENZA (EC=I-PC)	
		PREVISIONI DEFINITIVE DI CASSA (CS)		TOTALE PAGAMENTI (TP=PR +PC)		FONDO PLURIENNALE VINCOLATO (FPV) (3)				TOTALE RESIDUI PASSIVI DA RIPORTARE (TR=EP+EC)	
U2201041606	*Risorse Vincolate (Capitolo: E4417000901)* SPESE PER LA REALIZZAZIONE DEL PROGETTO DAL TITOLO PROGETTAZIONE E REALIZZAZIONE DI ITINERARI PER LA VALORIZZAZIONE DEL TURISMO NATURALISTICO (ART. 1, COMMA 1228, LEGGE 27 DICEMBRE 2006, N. 296 - PROTOCOLLO DI INTESA TRA MINISTERO PER IL TURISMO ED IL PRESIDENTE DELLA CONFERENZA DELLE REGIONI E DELLE PROVINCE AUTONOME DEL 24 GIUGNO 2010 - ACCORDO DI PROGRAMMA APPROVATO E REGISTRATO DALLA PRESIDENZA DEL CONSIGLIO DEI MINISTRI IN DATA 17 MAGGIO 2012) - CONTRIBUTI SOCIALI EFFETTIVI A CARICO DELL'ENTE	RS CP CS	0,00 4.909,50 4.909,50	PR PC TP	0,00 4.124,25 4.124,25	R I FPV	0,00 4.909,50 0,00	ECP	0,00	EP EC TR	0,00 785,25 785,25
U2201041607	*Risorse Vincolate (Capitolo: E4417000900)* SPESE PER LA REALIZZAZIONE DEL PROGETTO DAL TITOLO PROGETTAZIONE E REALIZZAZIONE DI ITINERARI PER LA VALORIZZAZIONE DEL TURISMO NATURALISTICO - IRAP (ART. 1, COMMA 1228, LEGGE 27 DICEMBRE 2006, N. 296 - PROTOCOLLO DI INTESA TRA MINISTERO PER IL TURISMO ED IL PRESIDENTE DELLA CONFERENZA DELLE REGIONI E DELLE PROVINCE AUTONOME DEL 24 GIUGNO 2010 - ACCORDO DI PROGRAMMA APPROVATO E REGISTRATO DALLA PRESIDENZA DEL CONSIGLIO DEI MINISTRI IN DATA 17 MAGGIO 2012)	RS CP CS	0,00 1.912,50 1.912,50	PR PC TP	0,00 1.657,50 1.657,50	R I FPV	0,00 1.912,50 0,00	ECP	0,00	EP EC TR	0,00 255,00 255,00
U2201041702	*Risorse Vincolate (Capitolo: E4417000801)* SPESE PER LA REALIZZAZIONE DEL PROGETTO DAL TITOLO CULTO E CULTURA, PROGETTAZIONE E REALIZZAZIONE DI ITINERARI PER LA VALORIZZAZIONE DEL TURISMO RELIGIOSO - ALTRI SERVIZI (ART. 1, COMMA 1228, LEGGE 27 DICEMBRE 2006, N. 296 - PROTOCOLLO DI INTESA TRA MINISTERO PER IL TURISMO ED IL PRESIDENTE DELLA CONFERENZA DELLE REGIONI E DELLE PROVINCE AUTONOME DEL 24 GIUGNO 2010 - ACCORDO DI PROGRAMMA APPROVATO E REGISTRATO DALLA PRESIDENZA DEL CONSIGLIO DEI MINISTRI IN DATA 17 MAGGIO 2012)	RS CP CS	0,00 292.492,16 292.492,16	PR PC TP	0,00 281.915,69 281.915,69	R I FPV	0,00 292.492,16 0,00	ECP	0,00	EP EC TR	0,00 10.576,47 10.576,47
U2201041703	*Risorse Vincolate (Capitolo: E4417000801)* SPESE PER LA REALIZZAZIONE DEL PROGETTO DAL TITOLO CULTO E CULTURA, PROGETTAZIONE E REALIZZAZIONE DI ITINERARI PER LA VALORIZZAZIONE DEL TURISMO RELIGIOSO (ART. 1, COMMA 1228, LEGGE 27 DICEMBRE 2006, N. 296 - PROTOCOLLO DI INTESA TRA MINISTERO PER IL TURISMO ED IL PRESIDENTE DELLA CONFERENZA DELLE REGIONI E DELLE PROVINCE AUTONOME DEL 24 GIUGNO 2010 - ACCORDO DI PROGRAMMA APPROVATO E REGISTRATO DALLA PRESIDENZA DEL CONSIGLIO DEI MINISTRI IN DATA 17 MAGGIO 2012) - LAVORO FLESSIBILE, QUOTA LSU E ACQUISTO DI SERVIZI DA AGENZIE DI LAVORO INTERINALE	RS CP CS	0,00 22.500,00 22.500,00	PR PC TP	0,00 22.500,00 22.500,00	R I FPV	0,00 22.500,00 0,00	ECP	0,00	EP EC TR	0,00 0,00 0,00
U2201041704	*Risorse Vincolate (Capitolo: E4417000801)* SPESE PER LA REALIZZAZIONE DEL PROGETTO DAL TITOLO CULTO E CULTURA, PROGETTAZIONE E REALIZZAZIONE DI ITINERARI PER LA VALORIZZAZIONE DEL TURISMO RELIGIOSO (ART. 1, COMMA 1228, LEGGE 27 DICEMBRE 2006, N. 296 - PROTOCOLLO DI INTESA TRA MINISTERO PER IL TURISMO ED IL PRESIDENTE DELLA CONFERENZA DELLE REGIONI E DELLE PROVINCE AUTONOME DEL 24 GIUGNO 2010 - ACCORDO DI PROGRAMMA APPROVATO E REGISTRATO DALLA PRESIDENZA DEL CONSIGLIO DEI MINISTRI IN DATA 17 MAGGIO 2012) - RAPPRESENTANZA, ORGANIZZAZIONE EVENTI, PUBBLICITA' E SERVIZI PER TRASFERTA	RS CP CS	0,00 3.000,00 3.000,00	PR PC TP	0,00 0,00 0,00	R I FPV	0,00 3.000,00 0,00	ECP	0,00	EP EC TR	0,00 3.000,00 3.000,00
U2201041705	*Risorse Vincolate (Capitolo: E4417000801)* SPESE PER LA REALIZZAZIONE DEL PROGETTO DAL TITOLO CULTO E CULTURA, PROGETTAZIONE E REALIZZAZIONE DI ITINERARI PER LA VALORIZZAZIONE DEL TURISMO RELIGIOSO (ART. 1, COMMA 1228, LEGGE 27 DICEMBRE 2006, N. 296 - PROTOCOLLO DI INTESA TRA MINISTERO PER IL TURISMO ED IL PRESIDENTE DELLA CONFERENZA DELLE REGIONI E DELLE PROVINCE AUTONOME DEL 24 GIUGNO 2010 - ACCORDO DI PROGRAMMA APPROVATO E REGISTRATO DALLA PRESIDENZA DEL CONSIGLIO DEI MINISTRI IN DATA 17 MAGGIO 2012) - PRESTAZIONI PROFESSIONALI E SPECIALISTICHE	RS CP CS	0,00 37.096,00 37.096,00	PR PC TP	0,00 20.681,98 20.681,98	R I FPV	0,00 20.681,98 16.414,02	ECP	0,00	EP EC TR	0,00 0,00 0,00

MISSIONE, PROGRAMMA, TITOLO, CAPITOLO	DENOMINAZIONE	RESIDUI PASSIVI AL 1/1/2016 (RS)	PAGAMENTI IN C/RESIDUI (PR)	RIACCERTAMENTO RESIDUI (R)(1)		RESIDUI PASSIVI DA ESERCIZI PRECEDENTI (EP=RS-PR+R)
		PREVISIONI DEFINITIVE DI COMPETENZA (CP)	PAGAMENTI IN C/ COMPETENZA (PC)	IMPEGNI (I)(2)	ECONOMIE DI COMPETENZA (ECP=CP-I-FPV)	RESIDUI PASSIVI DA ESERCIZIO DI COMPETENZA (EC=I-PC)
		PREVISIONI DEFINITIVE DI CASSA (CS)	TOTALE PAGAMENTI (TP=PR +PC)	FONDO PLURIENNALE VINCOLATO (FPV) (3)		TOTALE RESIDUI PASSIVI DA RIPORTARE (TR=EP+EC)
U2201041706	*Risorse Vincolate (Capitolo: E4417000801)* SPESE PER LA REALIZZAZIONE DEL PROGETTO DAL TITOLO CULTO E CULTURA, PROGETTAZIONE E REALIZZAZIONE DI ITINERARI PER LA VALORIZZAZIONE DEL TURISMO RELIGIOSO (ART. 1, COMMA 1228, LEGGE 27 DICEMBRE 2006, N. 296 - PROTOCOLLO DI INTESA TRA MINISTERO PER IL TURISMO ED IL PRESIDENTE DELLA CONFERENZA DELLE REGIONI E DELLE PROVINCE AUTONOME DEL 24 GIUGNO 2010 - ACCORDO DI PROGRAMMA APPROVATO E REGISTRATO DALLA PRESIDENZA DEL CONSIGLIO DEI MINISTRI IN DATA 17 MAGGIO 2012) - CONTRIBUTI SOCIALI EFFETTIVI A CARICO DELL'ENTE	RS 0,00 CP 4.909,50 CS 4.909,50	PR 0,00 PC 4.441,50 TP 4.441,50	R 0,00 I 4.909,50 FPV 0,00	ECP 0,00	EP 0,00 EC 468,00 TR 468,00
U2201041707	*Risorse Vincolate (Capitolo: E4417000801)* SPESE PER LA REALIZZAZIONE DEL PROGETTO DAL TITOLO CULTO E CULTURA, PROGETTAZIONE E REALIZZAZIONE DI ITINERARI PER LA VALORIZZAZIONE DEL TURISMO RELIGIOSO (ART. 1, COMMA 1228, LEGGE 27 DICEMBRE 2006, N. 296 - PROTOCOLLO DI INTESA TRA MINISTERO PER IL TURISMO ED IL PRESIDENTE DELLA CONFERENZA DELLE REGIONI E DELLE PROVINCE AUTONOME DEL 24 GIUGNO 2010 - ACCORDO DI PROGRAMMA APPROVATO E REGISTRATO DALLA PRESIDENZA DEL CONSIGLIO DEI MINISTRI IN DATA 17 MAGGIO 2012) - IRAP	RS 0,00 CP 1.912,50 CS 1.912,50	PR 0,00 PC 1.785,00 TP 1.785,00	R 0,00 I 1.912,50 FPV 0,00	ECP 0,00	EP 0,00 EC 127,50 TR 127,50
U2201041800	*Risorse Autonome* SPESE PER L'ATTUAZIONE DELLA LEGGE REGIONALE INERENTE AL RIORDINO DELL'ORGANIZZAZIONE TURISTICA REGIONALE (LEGGE REGIONALE 5 APRILE 2008, N.8) - SPESE CONCERNENTI I CONTRATTI DI COLLABORAZIONE COORDINATA E CONTINUATIVA PER COMPETENZE ED ALTRI ONERI	RS 16.579,27 CP 0,00 CS 16.579,27	PR 0,00 PC 0,00 TP 0,00	R -16.579,27 I 0,00 FPV 0,00	ECP 0,00	EP 0,00 EC 0,00 TR 0,00
U2201041900	*Risorse Autonome* SPESE PER L'ATTUAZIONE DELLA LEGGE REGIONALE INERENTE AL RIORDINO DELL'ORGANIZZAZIONE TURISTICA REGIONALE (LEGGE REGIONALE 5 APRILE 2008, N.8) - SPESE PER IRAP	RS 1.209,16 CP 0,00 CS 1.209,16	PR 0,00 PC 0,00 TP 0,00	R -1.209,16 I 0,00 FPV 0,00	ECP 0,00	EP 0,00 EC 0,00 TR 0,00
U2201042102	*Risorse Autonome* SPESE PER IL COFINANZIAMENTO REGIONALE DEL PROGETTO INTERREGIONALE DI ECCELLENZA "PROGETTAZIONE E REALIZZAZIONE DI ITINERARI PER LA VALORIZZAZIONE DEL TURISMO RELIGIOSO - ALTRI SERVIZI (ART.1, COMMA 1228, LEGGE 27 DICEMBRE 2006, N. 296 - PROTOCOLLO DI INTESA DEL 24 GIUGNO 2010 - ACCORDO DI PROGRAMMA DEL 17 MAGGIO 2012 - ART. 3, COMMA 5, DELLA LEGGE REGIONALE 30.12.15 N.31).	RS 0,00 CP 69.237,05 CS 69.237,05	PR 0,00 PC 0,00 TP 0,00	R 0,00 I 69.237,00 FPV 0,00	ECP 0,05	EP 0,00 EC 69.237,00 TR 69.237,00
U2201042103	*Risorse Autonome* SPESE PER IL COFINANZIAMENTO REGIONALE DEL PROGETTO INTERREGIONALE DI ECCELLENZA "PROGETTAZIONE E REALIZZAZIONE DI ITINERARI PER LA VALORIZZAZIONE DEL TURISMO RELIGIOSO - LAVORO FLESSIBILE (ART.1, COMMA 1228, LEGGE 27 DICEMBRE 2006, N. 296 - PROTOCOLLO DI INTESA DEL 24 GIUGNO 2010 - ACCORDO DI PROGRAMMA DEL 17 MAGGIO 2012 - ART. 3, COMMA 5, DELLA LEGGE REGIONALE 30.12.15 N.31).	RS 0,00 CP 22.250,00 CS 22.250,00	PR 0,00 PC 0,00 TP 0,00	R 0,00 I 2.250,00 FPV 20.000,00	ECP 0,00	EP 0,00 EC 2.250,00 TR 2.250,00
U2201042104	*Risorse Autonome* SPESE PER IL COFINANZIAMENTO REGIONALE DEL PROGETTO INTERREGIONALE DI ECCELLENZA "PROGETTAZIONE E REALIZZAZIONE DI ITINERARI PER LA VALORIZZAZIONE DEL TURISMO RELIGIOSO - RAPPRESENTANZA, ORGANIZZAZIONE EVENTI, E SERVIZI PER TRASFERTA (ART.1, COMMA 1228, LEGGE 27 DICEMBRE 2006, N. 296 - PROTOCOLLO DI INTESA DEL 24 GIUGNO 2010 - ACCORDO DI PROGRAMMA DEL 17 MAGGIO 2012 - ART. 3, COMMA 5, DELLA LEGGE REGIONALE 30.12.15 N.31).	RS 0,00 CP 1.700,00 CS 1.700,00	PR 0,00 PC 0,00 TP 0,00	R 0,00 I 1.700,00 FPV 0,00	ECP 0,00	EP 0,00 EC 1.700,00 TR 1.700,00
U2201042105	*Risorse Autonome* SPESE PER IL COFINANZIAMENTO REGIONALE DEL PROGETTO INTERREGIONALE DI ECCELLENZA "PROGETTAZIONE E REALIZZAZIONE DI ITINERARI PER LA VALORIZZAZIONE DEL TURISMO RELIGIOSO - CONTRIBUTI SOCIALI A CARICO DELL'ENTE (ART.1, COMMA 1228, LEGGE 27 DICEMBRE 2006, N. 296 - PROTOCOLLO DI INTESA DEL 24 GIUGNO 2010 - ACCORDO DI PROGRAMMA DEL 17 MAGGIO 2012 - ART. 3, COMMA 5, DELLA LEGGE REGIONALE 30.12.15 N.31).	RS 0,00 CP 4.917,25 CS 4.917,25	PR 0,00 PC 0,00 TP 0,00	R 0,00 I 490,95 FPV 4.426,30	ECP 0,00	EP 0,00 EC 490,95 TR 490,95

MISSIONE, PROGRAMMA, TITOLO, CAPITOLO	DENOMINAZIONE	RESIDUI PASSIVI AL 1/1/2016 (RS)		PAGAMENTI IN C/RESIDUI (PR)		RIACCERTAMENTO RESIDUI (R)(1)				RESIDUI PASSIVI DA ESERCIZI PRECEDENTI (EP=RS-PR+R)	
		PREVISIONI DEFINITIVE DI COMPETENZA (CP)		PAGAMENTI IN C/ COMPETENZA (PC)		IMPEGNI (I)(2)		ECONOMIE DI COMPETENZA (ECP=CP-I-FPV)		RESIDUI PASSIVI DA ESERCIZIO DI COMPETENZA (EC=I-PC)	
		PREVISIONI DEFINITIVE DI CASSA (CS)		TOTALE PAGAMENTI (TP=PR +PC)		FONDO PLURIENNALE VINCOLATO (FPV) (3)				TOTALE RESIDUI PASSIVI DA RIPORTARE (TR=EP+EC)	
U2201042106	*Risorse Autonome* SPESE PER IL COFINANZIAMENTO REGIONALE DEL PROGETTO INTERREGIONALE DI ECCELLENZA "PROGETTAZIONE E REALIZZAZIONE DI ITINERARI PER LA VALORIZZAZIONE DEL TURISMO RELIGIOSO - IRAP (ART.1, COMMA 1228, LEGGE 27 DICEMBRE 2006, N. 296 - PROTOCOLLO DI INTESA DEL 24 GIUGNO 2010 - ACCORDO DI PROGRAMMA DEL 17 MAGGIO 2012 - ART. 3, COMMA 5, DELLA LEGGE REGIONALE 30.12.15 N.31).	RS CP CS	0,00 1.895,70 1.895,70	PR PC TP	0,00 0,00 0,00	R I FPV	0,00 191,25 1.704,45	ECP	0,00	EP EC TR	0,00 191,25 191,25
U2201042202	*Risorse Autonome* SPESE PER IL COFINANZIAMENTO REGIONALE DEL PROGETTO INTERREGIONALE DI ECCELLENZA "PROGETTAZIONE E REALIZZAZIONE DI ITINERARI PER LA VALORIZZAZIONE DEL TURISMO NATURALISTICO - ALTRI SERVIZI (ART.1, COMMA 1228, LEGGE 27 DICEMBRE 2006, N. 296 - PROTOCOLLO DI INTESA DEL 24 GIUGNO 2010 - ACCORDO DI PROGRAMMA DEL 17 MAGGIO 2012 - ART. 3, COMMA 4, DELLA LEGGE REGIONALE 30.12.15 N.31).	RS CP CS	0,00 188.775,04 188.775,04	PR PC TP	0,00 0,00 0,00	R I FPV	0,00 188.774,30 0,00	ECP	0,74	EP EC TR	0,00 188.774,30 188.774,30
U2201042203	*Risorse Autonome* SPESE PER IL COFINANZIAMENTO REGIONALE DEL PROGETTO INTERREGIONALE DI ECCELLENZA "PROGETTAZIONE E REALIZZAZIONE DI ITINERARI PER LA VALORIZZAZIONE DEL TURISMO NATURALISTICO - LAVORO FLESSIBILE (ART.1, COMMA 1228, LEGGE 27 DICEMBRE 2006, N. 296 - PROTOCOLLO DI INTESA DEL 24 GIUGNO 2010 - ACCORDO DI PROGRAMMA DEL 17 MAGGIO 2012 - ART. 3, COMMA 4, DELLA LEGGE REGIONALE 30.12.15 N.31).	RS CP CS	0,00 16.250,00 16.250,00	PR PC TP	0,00 0,00 0,00	R I FPV	0,00 1.250,00 15.000,00	ECP	0,00	EP EC TR	0,00 1.250,00 1.250,00
U2201042204	*Risorse Autonome* SPESE PER IL COFINANZIAMENTO REGIONALE DEL PROGETTO INTERREGIONALE DI ECCELLENZA "PROGETTAZIONE E REALIZZAZIONE DI ITINERARI PER LA VALORIZZAZIONE DEL TURISMO NATURALISTICO - RAPPRESENTANZA, ORGANIZZAZIONE EVENTI, E SERVIZI PER TRASFERTA (ART.1, COMMA 1228, LEGGE 27 DICEMBRE 2006, N. 296 - PROTOCOLLO DI INTESA DEL 24 GIUGNO 2010 - ACCORDO DI PROGRAMMA DEL 17 MAGGIO 2012 - ART. 3, COMMA 4, DELLA LEGGE REGIONALE 30.12.15 N.31).	RS CP CS	0,00 3.000,00 3.000,00	PR PC TP	0,00 0,00 0,00	R I FPV	0,00 3.000,00 0,00	ECP	0,00	EP EC TR	0,00 3.000,00 3.000,00
U2201042205	*Risorse Autonome* SPESE PER IL COFINANZIAMENTO REGIONALE DEL PROGETTO INTERREGIONALE DI ECCELLENZA "PROGETTAZIONE E REALIZZAZIONE DI ITINERARI PER LA VALORIZZAZIONE DEL TURISMO NATURALISTICO - PRESTAZIONI PROFESSIONALI E SPECIALISTICHE (ART.1, COMMA 1228, LEGGE 27 DICEMBRE 2006, N. 296 - PROTOCOLLO DI INTESA DEL 24 GIUGNO 2010 - ACCORDO DI PROGRAMMA DEL 17 MAGGIO 2012 - ART. 3, COMMA 4, DELLA LEGGE REGIONALE 30.12.15 N.31).	RS CP CS	0,00 9.000,00 9.000,00	PR PC TP	0,00 0,00 0,00	R I FPV	0,00 0,00 9.000,00	ECP	0,00	EP EC TR	0,00 0,00 0,00
U2201042206	*Risorse Autonome* SPESE PER IL COFINANZIAMENTO REGIONALE DEL PROGETTO INTERREGIONALE DI ECCELLENZA "PROGETTAZIONE E REALIZZAZIONE DI ITINERARI PER LA VALORIZZAZIONE DEL TURISMO NATURALISTICO - CONTRIBUTI SOCIALI A CARICO DELL'ENTE (ART.1, COMMA 1228, LEGGE 27 DICEMBRE 2006, N. 296 - PROTOCOLLO DI INTESA DEL 24 GIUGNO 2010 - ACCORDO DI PROGRAMMA DEL 17 MAGGIO 2012 - ART. 3, COMMA 4, DELLA LEGGE REGIONALE 30.12.15 N.31).	RS CP CS	0,00 1.384,50 1.384,50	PR PC TP	0,00 0,00 0,00	R I FPV	0,00 272,75 1.111,75	ECP	0,00	EP EC TR	0,00 272,75 272,75
U2201042207	*Risorse Autonome* SPESE PER IL COFINANZIAMENTO REGIONALE DEL PROGETTO INTERREGIONALE DI ECCELLENZA "PROGETTAZIONE E REALIZZAZIONE DI ITINERARI PER LA VALORIZZAZIONE DEL TURISMO NATURALISTICO - IRAP (ART.1, COMMA 1228, LEGGE 27 DICEMBRE 2006, N. 296 - PROTOCOLLO DI INTESA DEL 24 GIUGNO 2010 - ACCORDO DI PROGRAMMA DEL 17 MAGGIO 2012 - ART. 3, COMMA 4, DELLA LEGGE REGIONALE 30.12.15 N.31).	RS CP CS	0,00 3.591,25 3.591,25	PR PC TP	0,00 0,00 0,00	R I FPV	0,00 106,25 3.485,00	ECP	0,00	EP EC TR	0,00 106,25 106,25
U2201042401	*Risorse Vincolate (Capitolo: E2131000101)* SPESE PER LA REALIZZAZIONE DEL PROGETTO "BORGHI STORICI ITALIANI"	RS CP CS	0,00 68.410,80 68.410,80	PR PC TP	0,00 0,00 0,00	R I FPV	0,00 68.000,00 0,00	ECP	410,80	EP EC TR	0,00 68.000,00 68.000,00
U2201042501	*Risorse Vincolate (Capitolo: E2131000201)* SPESE PER LA REALIZZAZIONE DEL PROGETTO "ITINERARI INTERREGIONALI DI TURISMO PER TUTTI"	RS CP CS	0,00 160.000,00 160.000,00	PR PC TP	0,00 0,00 0,00	R I FPV	0,00 0,00 120.000,00	ECP	40.000,00	EP EC TR	0,00 0,00 0,00

MISSIONE, PROGRAMMA, TITOLO, CAPITOLO	DENOMINAZIONE	RESIDUI PASSIVI AL 1/1/2016 (RS)		PAGAMENTI IN C/RESIDUI (PR)		RIACCERTAMENTO RESIDUI (R)(1)				RESIDUI PASSIVI DA ESERCIZI PRECEDENTI (EP=RS-PR+R)	
		PREVISIONI DEFINITIVE DI COMPETENZA (CP)		PAGAMENTI IN C/ COMPETENZA (PC)		IMPEGNI (I)(2)		ECONOMIE DI COMPETENZA (ECP=CP-I-FPV)		RESIDUI PASSIVI DA ESERCIZIO DI COMPETENZA (EC=I-PC)	
		PREVISIONI DEFINITIVE DI CASSA (CS)		TOTALE PAGAMENTI (TP=PR +PC)		FONDO PLURIENNALE VINCOLATO (FPV) (3)				TOTALE RESIDUI PASSIVI DA RIPORTARE (TR=EP+EC)	
U2801020101	*Risorse Autonome* TRASFERIMENTO ALLE PROVINCE DELLE RISORSE NECESSARIE PER IL SOSTEGNO DELLE ATTIVITA' DI PROMOZIONE TURISTICA DI CUI AGLI ARTICOLI 35, 52,54,65 E 67 DELLA LEGGE REGIONALE 28.3.85, N. 13 (ART. 54 DELLA LEGGE REGIONALE 12 AGOSTO 2002, N. 34).	RS CP CS	0,00 475.986,00 475.986,00	PR PC TP	0,00 0,00 0,00	R I FPV	0,00 475.986,00 0,00	ECP	0,00	EP EC TR	0,00 475.986,00 475.986,00
U2801020201	*Risorse Autonome* TRASFERIMENTO ALLE PROVINCE DELLE RISORSE FINANZIARIE NECESSARIE ALLO SVOLGIMENTO DELLE FUNZIONI E DEI COMPITI AMMINISTRATIVI ESERCITATI DALLE EX AZIENDE DI PROMOZIONE TURISTICA AI SENSI DELL'ART. 5 DELLA LEGGE REGIONALE 28.3.85, N. 13 (ART. 54 DELLA LEGGE REGIONALE 12 AGOSTO 2002, N. 34, COME MODIFICATO DALL'ART. 11,COMMA 4, DELLA L.R. 11.1.2006,N. 1).	RS CP CS	0,00 697.257,00 697.257,00	PR PC TP	0,00 0,00 0,00	R I FPV	0,00 697.257,00 0,00	ECP	0,00	EP EC TR	0,00 697.257,00 697.257,00
U2801020301	*Risorse Autonome* TRASFERIMENTO ALLE PROVINCE DELLE RISORSE NECESSARIE DA DESTINARE ALLE ASSOCIAZIONI TURISTICHE PRO-LOCO DI CUI ALL'ART. 7 DELLA LEGGE REGIONALE 7.3.95, N. 5 (ART. 54 DELLA LEGGE REGIONALE 12 AGOSTO 2002, N. 34).	RS CP CS	0,00 377.137,50 377.137,50	PR PC TP	0,00 0,00 0,00	R I FPV	0,00 377.137,50 0,00	ECP	0,00	EP EC TR	0,00 377.137,50 377.137,50
U2903010302	*Risorse Vincolate (Capitolo: E4439000101; E4610000101)* SPESE PER L'ATTRAZIONE DI NUOVI FLUSSI TURISTICI NAZIONALI E INTERNAZIONALI IN CALABRIA - RAPPRESENTANZA, ORGANIZZAZIONE EVENTI, PUBBLICITA' E SERVIZI PER TRASFERTA - (ASSE V - SETTORE V.3 - OBIETTIVO OPERATIVO 5.3.3). **NOTA:** *VEDI NOTA CAPITOLO U2903010301*	RS CP CS	0,00 107.769,82 107.769,82	PR PC TP	0,00 0,00 0,00	R I FPV	0,00 107.769,82 0,00	ECP	0,00	EP EC TR	0,00 107.769,82 107.769,82
U5501010601	*Risorse Vincolate (Capitolo: E2126000901)* SOMME DESTINATE ALLA REALIZZAZIONE DEL PROGETTO EVENTI CULTURALI DI PROMOZIONE A SOSTEGNO DELLA STAGIONE TURISTICA 2015	RS CP CS	70.000,00 2.590,19 72.590,19	PR PC TP	70.000,00 0,00 70.000,00	R I FPV	0,00 0,00 0,00	ECP	2.590,19	EP EC TR	0,00 0,00 0,00
U5501010701	*Risorse Vincolate (Capitolo: E2126001001)* SOMME DESTINATE ALLA REALIZZAZIONE DEL PROGETTO LA CALABRIA VERSO L'EXPO 2015	RS CP CS	0,00 53.675,06 53.675,06	PR PC TP	0,00 0,00 0,00	R I FPV	0,00 0,00 0,00	ECP	53.675,06	EP EC TR	0,00 0,00 0,00
U9070100101	*Risorse Autonome* SPESE PER LA VALORIZZAZIONE DEL TURISMO RELIGIOSO E DEL SISTEMA DEI SANTUARI MARIANI (LEGGE REGIONALE 31.12.2015, N.36)	RS CP CS	0,00 180.000,00 180.000,00	PR PC TP	0,00 0,00 0,00	R I FPV	0,00 0,00 180.000,00	ECP	0,00	EP EC TR	0,00 0,00 0,00
U9070100201	*Risorse Vincolate (Capitolo: E9201050301)* SPESE PER LA REALIZZAZIONE DEL PROGETTO "COSME 699435 EUROSEN EUROPE FOR SENIORS" (REGOLAMENTO UE n. 1287/2013 DEL PARLAMENTO EUROPEO E DEL CONSIGLIO, DELL'11 DICEMBRE 2013)" - CONSULENZE	RS CP CS	0,00 10.000,00 10.000,00	PR PC TP	0,00 0,00 0,00	R I FPV	0,00 4.367,40 0,00	ECP	5.632,60	EP EC TR	0,00 4.367,40 4.367,40
U9070100202	*Risorse Vincolate (Capitolo: E9201050301)* SPESE PER LA REALIZZAZIONE DEL PROGETTO "COSME 699435 EUROSEN EUROPE FOR SENIORS" (REGOLAMENTO UE n. 1287/2013 DEL PARLAMENTO EUROPEO E DEL CONSIGLIO, DELL'11 DICEMBRE 2013)" - RAPPRESENTANZA, ORGANIZZAZIONE EVENTI, PUBBLICITA' E SERVIZI PER TRASFERTA	RS CP CS	0,00 7.856,00 7.856,00	PR PC TP	0,00 1.093,00 1.093,00	R I FPV	0,00 2.618,66 4.936,54	ECP	300,80	EP EC TR	0,00 1.525,66 1.525,66
U9070100203	*Risorse Vincolate (Capitolo: E9201050301)* SPESE PER LA REALIZZAZIONE DEL PROGETTO "COSME 699435 EUROSEN EUROPE FOR SENIORS" (REGOLAMENTO UE n. 1287/2013 DEL PARLAMENTO EUROPEO E DEL CONSIGLIO, DELL'11 DICEMBRE 2013)" - ALTRI BENI DI CONSUMO	RS CP CS	0,00 1.922,00 1.922,00	PR PC TP	0,00 0,00 0,00	R I FPV	0,00 1.922,00 0,00	ECP	0,00	EP EC TR	0,00 1.922,00 1.922,00
U9070100501	*Risorse Autonome* SPESE A CARICO DEL BILANCIO REGIONALE PER LA REALIZZAZIONE DEL PROGETTO "ITINERARI INTERREGIONALI DI TURISMO PER TUTTI"- ALTRI SERVIZI (ART 7,COMMA 2 LEGGE REGIONALE 2 DICEMBRE 2016, N.40)	RS CP CS	0,00 2.222,22 2.222,22	PR PC TP	0,00 0,00 0,00	R I FPV	0,00 2.222,22 0,00	ECP	0,00	EP EC TR	0,00 2.222,22 2.222,22
U9070100502	*Risorse Autonome* SPESE A CARICO DEL BILANCIO REGIONALE PER LA REALIZZAZIONE DEL PROGETTO "ITINERARI INTERREGIONALI DI TURISMO PER TUTTI"- TRASFERIMENTI AD AMMINISTRAZIONI LOCALI (ART 7,COMMA 2 LEGGE REGIONALE 2 DICEMBRE 2016, N.40)	RS CP CS	0,00 20.000,00 20.000,00	PR PC TP	0,00 0,00 0,00	R I FPV	0,00 0,00 20.000,00	ECP	0,00	EP EC TR	0,00 0,00 0,00

MISSIONE, PROGRAMMA, TITOLO, CAPITOLO	DENOMINAZIONE	RESIDUI PASSIVI AL 1/1/2016 (RS)		PAGAMENTI IN C/RESIDUI (PR)		RIACCERTAMENTO RESIDUI (R)(1)				RESIDUI PASSIVI DA ESERCIZI PRECEDENTI (EP=RS-PR+R)	
		PREVISIONI DEFINITIVE DI COMPETENZA (CP)		PAGAMENTI IN C/ COMPETENZA (PC)		IMPEGNI (I)(2)		ECONOMIE DI COMPETENZA (ECP=CP-I-FPV)		RESIDUI PASSIVI DA ESERCIZIO DI COMPETENZA (EC=I-PC)	
		PREVISIONI DEFINITIVE DI CASSA (CS)		TOTALE PAGAMENTI (TP=PR +PC)		FONDO PLURIENNALE VINCOLATO (FPV) (3)				TOTALE RESIDUI PASSIVI DA RIPORTARE (TR=EP+EC)	
U9070100601	*Risorse Autonome*	RS	0,00	PR	0,00	R	0,00			EP	0,00
		CP	12.668,66	PC	0,00	I	0,00	ECP	0,00	EC	0,00
	SPESE A CARICO DEL BILANCIO REGIONALE PER LA REALIZZAZIONE DEL PROGETTO "BORGHI STORICI ITALIANI" -TRASFERIMENTI AD AMMINISTRAZIONI LOCALI (ART 7,COMMA 2 LEGGE REGIONALE 2 DICEMBRE 2016, N.40)	CS	12.668,66	TP	0,00	FPV	12.668,66			TR	0,00
U9070100701	*Risorse Autonome*	RS	0,00	PR	0,00	R	0,00			EP	0,00
		CP	100.000,00	PC	0,00	I	100.000,00	ECP	0,00	EC	100.000,00
	SPESE A CARICO DEL BILANCIO REGIONALE PER LA REALIZZAZIONE DEL PROGETTO DAL TITOLO CULTO E CULTURA, PROGETTAZIONE E REALIZZAZIONE DI ITINERARI PER LA VALORIZZAZIONE DEL TURISMO RELIGIOSO - ALTRI SERVIZI (ART 7,COMMA 2 LEGGE REGIONALE 2 DICEMBRE 2016, N.40)	CS	100.000,00	TP	0,00	FPV	0,00			TR	100.000,00
U9070100801	*Risorse Autonome*	RS	0,00	PR	0,00	R	0,00			EP	0,00
		CP	231.154,16	PC	0,00	I	231.152,96	ECP	1,20	EC	231.152,96
	SPESE A CARICO DEL BILANCIO REGIONALE PER LA REALIZZAZIONE DEL PROGETTO DAL TITOLO PROGETTAZIONE E REALIZZAZIONE DI ITINERARI PER LA VALORIZZAZIONE DEL TURISMO NATURALISTICO - ALTRI SERVIZI (ART 7,COMMA 2 LEGGE REGIONALE 2 DICEMBRE 2016, N.40)	CS	231.154,16	TP	0,00	FPV	0,00			TR	231.152,96
U9070100901	*Risorse Autonome*	RS	0,00	PR	0,00	R	0,00			EP	0,00
		CP	30.000,00	PC	0,00	I	30.000,00	ECP	0,00	EC	30.000,00
	SPESE A CARICO DEL BILANCIO REGIONALE PER LA REALIZZAZIONE DEL PROGETTO INTERREGIONALE "PORTALE TEMATICO"-ALTRI SERVIZI (ART 7,COMMA 2 LEGGE REGIONALE 2 DICEMBRE 2016, N.40)	CS	30.000,00	TP	0,00	FPV	0,00			TR	30.000,00
TOTALE TITOLO 1	**Spese correnti**	**RS**	**2.516.105,32**	**PR**	**2.069.794,79**	**R**	**-35.787,53**			**EP**	**410.523,00**
		CP	**8.014.843,15**	**PC**	**3.368.911,21**	**I**	**7.144.496,66**	**ECP**	**102.611,44**	**EC**	**3.775.585,45**
		CS	**10.530.948,47**	**TP**	**5.438.706,00**	**FPV**	**767.735,05**			**TR**	**4.186.108,45**
TITOLO 2	**Spese in conto capitale**										
U0612820100	*Risorse Vincolate (Capitolo: E0210220500)*	RS	3.500,00	PR	0,00	R	-3.500,00			EP	0,00
		CP	0,00	PC	0,00	I	0,00	ECP	0,00	EC	0,00
	SPESE PER INIZIATIVE PROGETTUALI NEL SETTORE DEL TURISMO (ART. 2, SETTIMO COMMA, DELLA LEGGE 1.12.1983, N. 651 - ART. 1, TERZO COMMA, LEGGE 1.3.86, N.64 - ART. 42 LEGGE REGIONALE 31.7.87, N. 23 - ART. 43 LEGGE REGIONALE 7.7.88, N. 15).	CS	3.500,00	TP	0,00	FPV	0,00			TR	0,00
U0612820101	*Risorse Vincolate (Capitolo: E0210220501)*	RS	0,00	PR	0,00	R	0,00			EP	0,00
		CP	332.543,22	PC	0,00	I	0,00	ECP	3.500,00	EC	0,00
	SPESE PER INIZIATIVE PROGETTUALI NEL SETTORE DEL TURISMO (ART. 2, SETTIMO COMMA, DELLA LEGGE 1.12.1983, N. 651 - ART. 1, TERZO COMMA, LEGGE 1.3.86, N.64 - ART. 42 LEGGE REGIONALE 31.7.87, N. 23 - ART. 43 LEGGE REGIONALE 7.7.88, N. 15).	CS	332.543,22	TP	0,00	FPV	329.043,22			TR	0,00
U0612820501	*Risorse Vincolate (Capitolo: E0210220501)*	RS	0,00	PR	0,00	R	0,00			EP	0,00
		CP	464.854,20	PC	0,00	I	0,00	ECP	464.854,20	EC	0,00
	SPESE PER LA REALIZZAZIONE DI PROGETTI DI IMPORTO INFERIORE A 5 MILIARDI,CONCERNENTI LE DIVERSE AZIONI ORGANICHE (ART.2,SETTIMO COMMA,LEGGE 1.12.83,N.651 - ART.1,TERZO COMMA,LEGGE 1.3.86,N.64).	CS	464.854,20	TP	0,00	FPV	0,00			TR	0,00
U0641220100	*Risorse Vincolate (Capitolo: E0232920100)*	RS	2.499,89	PR	0,00	R	0,00			EP	2.499,89
		CP	0,00	PC	0,00	I	0,00	ECP	0,00	EC	0,00
	SOSTEGNO ALLA CREAZIONE ED AL POTENZIAMENTO DELLE RETI E DEI SISTEMI LOCALI DI OFFERTA TURISTICA ATTRAVERSO UN INSIEME INTEGRATO DI INTERVENTI (MISURA 4.4).	CS	2.499,89	TP	0,00	FPV	0,00			TR	2.499,89
U0641220101	*Risorse Vincolate (Capitolo: E0232920101)*	RS	0,00	PR	0,00	R	0,00			EP	0,00
		CP	665.794,50	PC	408.189,18	I	408.189,18	ECP	257.605,32	EC	0,00
	SOSTEGNO ALLA CREAZIONE ED AL POTENZIAMENTO DELLE RETI E DEI SISTEMI LOCALI DI OFFERTA TURISTICA ATTRAVERSO UN INSIEME INTEGRATO DI INTERVENTI (MISURA 4.4).	CS	665.794,50	TP	408.189,18	FPV	0,00			TR	0,00
	NOTA: *VEDI ANCHE IL CAPITOLO 2329204 DELL'ENTRATA.*										
U2201030901	*Risorse Vincolate (Capitolo: E4417000401)*	RS	0,00	PR	0,00	R	0,00			EP	0,00
		CP	50.539,09	PC	0,00	I	0,00	ECP	50.539,09	EC	0,00
	SPESE PER LA REALIZZAZIONE DEI PROGETTI DI SVILUPPO DEI SISTEMI LOCALI FINALIZZATI AL MIGLIORAMENTO DELLA QUALITA' DELL'OFFERTA TURISTICA (ARTT. 5, 6 E 12 DELLA LEGGE 29.3.2001, N. 135).	CS	50.539,09	TP	0,00	FPV	0,00			TR	0,00

MISSIONE, PROGRAMMA, TITOLO, CAPITOLO	DENOMINAZIONE	RESIDUI PASSIVI AL 1/1/2016 (RS)		PAGAMENTI IN C/RESIDUI (PR)		RIACCERTAMENTO RESIDUI (R)(1)				RESIDUI PASSIVI DA ESERCIZI PRECEDENTI (EP=RS-PR+R)	
		PREVISIONI DEFINITIVE DI COMPETENZA (CP)		PAGAMENTI IN C/ COMPETENZA (PC)		IMPEGNI (I)(2)		ECONOMIE DI COMPETENZA (ECP=CP-I-FPV)		RESIDUI PASSIVI DA ESERCIZIO DI COMPETENZA (EC=I-PC)	
		PREVISIONI DEFINITIVE DI CASSA (CS)		TOTALE PAGAMENTI (TP=PR +PC)		FONDO PLURIENNALE VINCOLATO (FPV) (3)				TOTALE RESIDUI PASSIVI DA RIPORTARE (TR=EP+EC)	
U2201031501	*Risorse Vincolate (Capitolo: E4417000601)*	RS	0,00	PR	0,00	R	0,00			EP	0,00
		CP	2.925,81	PC	0,00	I	0,00	ECP	2.925,81	EC	0,00
	SPESE PER LA REALIZZAZIONE DEGLI INTERVENTI INERENTI ALLA MESSA IN SICUREZZA DELLE AREE SCIABILI (ART. 7, COMMA 5, DELLA LEGGE 24 DICEMBRE 2003, N. 363).	CS	2.925,81	TP	0,00	FPV	0,00			TR	0,00
U2201042301	*Risorse Vincolate (Capitolo: E4417001001)*	RS	0,00	PR	0,00	R	0,00			EP	0,00
		CP	199.360,00	PC	0,00	I	0,00	ECP	37.360,00	EC	0,00
	SPESE PER LA REALIZZAZIONE DEL PROGETTO "PORTALE TEMATICO"	CS	199.360,00	TP	0,00	FPV	162.000,00			TR	0,00
U2201070100	*Risorse Vincolate (Capitolo: E4442000100; E4442000201)*	RS	1.071.978,73	PR	1.071.978,73	R	0,00			EP	0,00
		CP	0,00	PC	0,00	I	0,00	ECP	0,00	EC	0,00
	SPESE PER IL SOSTEGNO DI INVESTIMENTI PRODUTTIVI DIRETTI ALLA CREAZIONE DI NUOVA ATTIVITA' RICETTIVA ALBERGHIERA (PILASTRO MISURE ANTICICLICHE - SCHEDA N. 4.1)	CS	1.071.978,73	TP	1.071.978,73	FPV	0,00			TR	0,00
U2201070101	*Risorse Vincolate (Capitolo: E4442000101; E4442000201)*	RS	256.983,66	PR	256.983,66	R	0,00			EP	0,00
		CP	12.793.719,47	PC	479.407,99	I	636.984,50	ECP	12.156.734,97	EC	157.576,51
	SPESE PER IL SOSTEGNO DI INVESTIMENTI PRODUTTIVI DIRETTI ALLA CREAZIONE DI NUOVA ATTIVITA' RICETTIVA ALBERGHIERA (PILASTRO MISURE ANTICICLICHE - SCHEDA N. 4.1)	CS	13.050.703,13	TP	736.391,65	FPV	0,00			TR	157.576,51
U2201070200	*Risorse Vincolate (Capitolo: E4442000100; E4442000201)*	RS	334.338,04	PR	239.572,08	R	0,00			EP	94.765,96
		CP	0,00	PC	0,00	I	0,00	ECP	0,00	EC	0,00
	SPESE DIRETTE ALLA QUALIFICAZIONE, POTENZIAMENTO E INNOVAZIONE DEI SISTEMI DI OSPITALITA' ATTRAVERSO IL MIGLIORAMENTO DELLE STRUTTURE RICETTIVE ESISTENTI (PILASTRO MISURE ANTICICLICHE - SCHEDA N. 4.2)	CS	334.338,04	TP	239.572,08	FPV	0,00			TR	94.765,96
U2201070201	*Risorse Vincolate (Capitolo: E4442000101; E4442000201)*	RS	2.597.877,77	PR	2.492.155,23	R	0,00			EP	105.722,54
		CP	18.778.327,88	PC	2.181.699,57	I	3.115.271,25	ECP	15.663.056,63	EC	933.571,68
	SPESE DIRETTE ALLA QUALIFICAZIONE, POTENZIAMENTO E INNOVAZIONE DEI SISTEMI DI OSPITALITA' ATTRAVERSO IL MIGLIORAMENTO DELLE STRUTTURE RICETTIVE ESISTENTI (PILASTRO MISURE ANTICICLICHE - SCHEDA N. 4.2)	CS	21.376.205,65	TP	4.673.854,80	FPV	0,00			TR	1.039.294,22
U2201070300	*Risorse Vincolate (Capitolo: E4442000100; E4442000201)*	RS	33.048,00	PR	0,00	R	0,00			EP	33.048,00
		CP	0,00	PC	0,00	I	0,00	ECP	0,00	EC	0,00
	SPESE PER LA RIQUALIFICAZIONE, AMPLIAMENTO DEGLI STABILIMENTI BALNEARI ESISTENTI, NONCHE' PER LA REALIZZAZIONE DI NUOVI STABILIMENTI BALNEARI ECOSOSTENIBILI (PILASTRO MISURE ANTICICLICHE - SCHEDA N. 4.3)	CS	33.048,00	TP	0,00	FPV	0,00			TR	33.048,00
U2201070301	*Risorse Vincolate (Capitolo: E4442000101; E4442000201)*	RS	1.396.190,91	PR	1.349.425,23	R	0,00			EP	46.765,68
		CP	1.948.386,30	PC	436.860,66	I	1.210.454,59	ECP	737.931,71	EC	773.593,93
	SPESE PER LA RIQUALIFICAZIONE, AMPLIAMENTO DEGLI STABILIMENTI BALNEARI ESISTENTI, NONCHE' PER LA REALIZZAZIONE DI NUOVI STABILIMENTI BALNEARI ECOSOSTENIBILI (PILASTRO MISURE ANTICICLICHE - SCHEDA N. 4.3)	CS	3.344.577,21	TP	1.786.285,89	FPV	0,00			TR	820.359,61
U2202011101	*Risorse Autonome*	RS	0,00	PR	0,00	R	0,00			EP	0,00
		CP	88.481,10	PC	88.481,10	I	88.481,10	ECP	0,00	EC	0,00
	SPESE PER IL COMPLETAMENTO DA PARTE DI TERME SIBARITE SPA DEL PROGETTO DI RISTRUTTURAZIONE ED AMMODERNAMENTO DEL COMPLESSO ALBERGHIERO (ART.1, COMMA 11, DELLA LEGGE REGIONALE 5.10.2007, N. 22).	CS	88.481,10	TP	88.481,10	FPV	0,00			TR	0,00
	NOTA: *CONTRIBUTO ANNUO DI EURO 88.481,10 FINO ALL'ANNO 2022.*										
U2801020400	*Risorse Autonome*	RS	245.997,00	PR	0,00	R	0,00			EP	245.997,00
		CP	0,00	PC	0,00	I	0,00	ECP	0,00	EC	0,00
	TRASFERIMENTO ALLE PROVINCE DELLE RISORSE FINANZIARIE DA DESTINARE AD ATTIVITA' DI ACCOGLIENZA RICETTIVA A CONDUZIONE FAMILIARE DENOMINATA BED E BREAKFAST DI CUI ALLA LEGGE REGIONALE 26.2.2003, N. 2 (ART. 54 DELLA LEGGE REGIONALE 12 AGOSTO 2002, N. 34).	CS	245.997,00	TP	0,00	FPV	0,00			TR	245.997,00
U2903010102	*Risorse Vincolate (Capitolo: E4439000100; E4610000100)*	RS	0,00	PR	0,00	R	0,00			EP	0,00
		CP	22.449,41	PC	0,00	I	765,41	ECP	0,00	EC	765,41
	SPESE PER IL SOSTEGNO DELLA QUALITA' E DELLA SOSTENIBILITA' AMBIENTALE DELLE DESTINAZIONI E DEI PRODOTTI TURISTICI REGIONALI (ASSE V - SETTORE V.3 - OBIETTIVO OPERATIVO 5.3.1) - CONTRIBUTI AGLI INVESTIMENTI AD AMMINISTRAZIONI LOCALI	CS	22.449,41	TP	0,00	FPV	21.684,00			TR	765,41
U2903010200	*Risorse Vincolate (Capitolo: E4439000100; E4610000100)*	RS	21.955.718,88	PR	3.746.518,55	R	-12.192.919,35			EP	6.016.280,98
		CP	0,00	PC	0,00	I	0,00	ECP	0,00	EC	0,00
	SPESE PER LA REALIZZAZIONE E LA PROMOZIONE DI PRODOTTI E PACCHETTI TURISTICI INNOVATIVI, COMPETITIVI E SOSTENIBILI BASATI SULLA VALORIZZAZIONE DELLE RISORSE NATURALI E CULTURALI PRESENTI ALL'INTERNO DELLE DESTINAZIONI TURISTICHE REGIONALI (ASSE V - SETTORE V. 3 - OBIETTIVO OPERATIVO 5.3.2)	CS	21.955.718,88	TP	3.746.518,55	FPV	0,00			TR	6.016.280,98

MISSIONE, PROGRAMMA, TITOLO, CAPITOLO	DENOMINAZIONE	RESIDUI PASSIVI AL 1/1/2016 (RS)		PAGAMENTI IN C/RESIDUI (PR)		RIACCERTAMENTO RESIDUI (R)(1)				RESIDUI PASSIVI DA ESERCIZI PRECEDENTI (EP=RS-PR+R)	
		PREVISIONI DEFINITIVE DI COMPETENZA (CP)		PAGAMENTI IN C/ COMPETENZA (PC)		IMPEGNI (I)(2)		ECONOMIE DI COMPETENZA (ECP=CP-I-FPV)		RESIDUI PASSIVI DA ESERCIZIO DI COMPETENZA (EC=I-PC)	
		PREVISIONI DEFINITIVE DI CASSA (CS)		TOTALE PAGAMENTI (TP=PR +PC)		FONDO PLURIENNALE VINCOLATO (FPV) (3)				TOTALE RESIDUI PASSIVI DA RIPORTARE (TR=EP+EC)	
U2903010201	*Risorse Vincolate (Capitolo: E4439000101; E4610000101)*	RS	1.506.216,58	PR	1.198.686,00	R	0,00			EP	307.530,58
		CP	5.793.037,26	PC	2.927.082,84	I	3.383.648,97	ECP	186.000,97	EC	456.566,13
	SPESE PER LA REALIZZAZIONE E LA PROMOZIONE DI PRODOTTI E PACCHETTI TURISTICI INNOVATIVI, COMPETITIVI E SOSTENIBILI BASATI SULLA VALORIZZAZIONE DELLE RISORSE NATURALI E CULTURALI PRESENTI ALL'INTERNO DELLE DESTINAZIONI TURISTICHE REGIONALI (ASSE V - SETTORE V. 3 - OBIETTIVO OPERATIVO 5.3.2)	CS	7.299.253,84	TP	4.125.768,84	FPV	2.223.387,32			TR	764.096,71
	NOTA: *VEDI ANCHE IL CAPITOLO DELL'ENTRATA 44390001*										
U2903010202	*Risorse Vincolate (Capitolo: E4439000100; E4610000100)*	RS	0,00	PR	0,00	R	0,00			EP	0,00
		CP	6.806.501,87	PC	2.428.378,57	I	3.174.403,21	ECP	2.508.166,45	EC	746.024,64
	SPESE PER LA REALIZZAZIONE E LA PROMOZIONE DI PRODOTTI E PACCHETTI TURISTICI INNOVATIVI, COMPETITIVI E SOSTENIBILI BASATI SULLA VALORIZZAZIONE DELLE RISORSE NATURALI E CULTURALI PRESENTI ALL'INTERNO DELLE DESTINAZIONI TURISTICHE REGIONALI (ASSE V - SETTORE V. 3 - OBIETTIVO OPERATIVO 5.3.2) - CONTRIBUTI AGLI INVESTIMENTI AD AMMINISTRAZIONI LOCALI	CS	6.806.501,87	TP	2.428.378,57	FPV	1.123.932,21			TR	746.024,64
U2903010300	*Risorse Vincolate (Capitolo: E4439000100; E4439000100; E4610000100)*	RS	611.127,40	PR	54.516,40	R	-89.127,40			EP	467.483,60
		CP	0,00	PC	0,00	I	0,00	ECP	0,00	EC	0,00
	SPESE PER L'ATTRAZIONE DI NUOVI FLUSSI TURISTICI NAZIONALI E INTERNAZIONALI IN CALABRIA (ASSE V - SETTORE V.3 - OBIETTIVO OPERATIVO 5.3.3).	CS	611.127,40	TP	54.516,40	FPV	0,00			TR	467.483,60
U2903010301	*Risorse Vincolate (Capitolo: E4439000101; E4610000101)*	RS	487.786,20	PR	487.786,20	R	0,00			EP	0,00
		CP	786.600,81	PC	757.831,29	I	770.963,81	ECP	0,00	EC	13.132,52
	SPESE PER L'ATTRAZIONE DI NUOVI FLUSSI TURISTICI NAZIONALI E INTERNAZIONALI IN CALABRIA (ASSE V - SETTORE V.3 - OBIETTIVO OPERATIVO 5.3.3).	CS	1.274.387,01	TP	1.245.617,49	FPV	15.637,00			TR	13.132,52
	NOTA: *VEDI ANCHE IL CAPITOLO DELL'ENTRATA 44390001*										
U9070100401	*Risorse Autonome*	RS	0,00	PR	0,00	R	0,00			EP	0,00
		CP	100.000,00	PC	0,00	I	0,00	ECP	100.000,00	EC	0,00
	CONTRIBUTO ALLA FONDAZIONE CUORE IMMACOLATO DI MARIA RIFUGIO DELLE ANIME DI PARAVATI (VV) DESTINATO AL COMPLETAMENTO DEI LAVORI RELATIVI ALL'ALLESTIMENTO ARTISTICO E ARCHITETTONICO DELL'AUDITORIUM (ART 7,COMMA 5 DELLA LEGGE REGIONALE 2 DICEMBRE 2016, N.40)	CS	100.000,00	TP	0,00	FPV	0,00			TR	0,00
TOTALE TITOLO 2	**Spese in conto capitale**	**RS**	**30.503.263,06**	**PR**	**10.897.622,08**	**R**	**-12.285.546,75**			**EP**	**7.320.094,23**
		CP	**48.833.520,92**	**PC**	**9.707.931,20**	**I**	**12.789.162,02**	**ECP**	**32.168.675,15**	**EC**	**3.081.230,82**
		CS	**79.336.783,98**	**TP**	**20.605.553,28**	**FPV**	**3.875.683,75**			**TR**	**10.401.325,05**
TOTALE PROGRAMMA 01	***Sviluppo e valorizzazione del turismo***	**RS**	**33.019.368,38**	**PR**	**12.967.416,87**	**R**	**-12.321.334,28**			**EP**	**7.730.617,23**
		CP	**56.848.364,07**	**PC**	**13.076.842,41**	**I**	**19.933.658,68**	**ECP**	**32.271.286,59**	**EC**	**6.856.816,27**
		CS	**89.867.732,45**	**TP**	**26.044.259,28**	**FPV**	**4.643.418,80**			**TR**	**14.587.433,50**
0702 PROGRAMMA 02	**Politica regionale unitaria per il turismo**										
TITOLO 1	**Spese correnti**										
U9070200102	*Risorse Vincolate (Capitolo: E2129000201)*	RS	0,00	PR	0,00	R	0,00			EP	0,00
		CP	1.300.000,00	PC	0,00	I	1.300.000,00	ECP	0,00	EC	1.300.000,00
	SPESE PER LA GESTIONE DEL SISTEMA INFORMATIVO TURISTICO REGIONALE MEDIANTE L'ACQUISIZIONE, LA PRODUZIONE L'ELABORAZIONE E LA GESTIONE DI DATI E INFORMAZIONI - TRASFERIMENTI CORRENTI AD AMMINISTRAZIONI LOCALI (DELIBERAZIONI DELLA GIUNTA REGIONALE N. 503 DELL'1.12.2015 E N. 40 del 24.02.2016)	CS	1.300.000,00	TP	0,00	FPV	0,00			TR	1.300.000,00
TOTALE TITOLO 1	**Spese correnti**	**RS**	**0,00**	**PR**	**0,00**	**R**	**0,00**			**EP**	**0,00**
		CP	**1.300.000,00**	**PC**	**0,00**	**I**	**1.300.000,00**	**ECP**	**0,00**	**EC**	**1.300.000,00**
		CS	**1.300.000,00**	**TP**	**0,00**	**FPV**	**0,00**			**TR**	**1.300.000,00**
TITOLO 2	**Spese in conto capitale**										

MISSIONE, PROGRAMMA, TITOLO, CAPITOLO	DENOMINAZIONE	RESIDUI PASSIVI AL 1/1/2016 (RS)	PAGAMENTI IN C/RESIDUI (PR)	RIACCERTAMENTO RESIDUI (R)(1)		RESIDUI PASSIVI DA ESERCIZI PRECEDENTI (EP=RS-PR+R)
		PREVISIONI DEFINITIVE DI COMPETENZA (CP)	PAGAMENTI IN C/ COMPETENZA (PC)	IMPEGNI (I)(2)	ECONOMIE DI COMPETENZA (ECP=CP-I-FPV)	RESIDUI PASSIVI DA ESERCIZIO DI COMPETENZA (EC=I-PC)
		PREVISIONI DEFINITIVE DI CASSA (CS)	TOTALE PAGAMENTI (TP=PR +PC)	FONDO PLURIENNALE VINCOLATO (FPV) (3)		TOTALE RESIDUI PASSIVI DA RIPORTARE (TR=EP+EC)
U9070200201	*Risorse Vincolate (Capitolo: E4443000101; E4613000101)* SPESE PER LO SVILUPPO DI PRODOTTI E SERVIZI COMPLEMENTARI ALLA VALORIZZAZIONE DI ATTRATTORI CULTURALI E NATURALI DEL TERRITORIO, ANCHE ATTRAVERSO L'INTEGRAZIONE TRA IMPRESE DELLE FILIERE CULTURALI, TURISTICHE, CREATIVE E DELLO SPETTACOLO E DELLE FILIERE DEI PRODOTTI TRADIZIONALI E TIPICI (POR 2014-2020 - ASSE 3 - OBIETTIVO SPECIFICO 3.3 - AZIONE 3.3.2) - CONTRIBUTI AGLI INVESTIMENTI A AMMINISTRAZIONI LOCALI	RS 0,00 CP 53.181,30 CS 53.181,30	PR 0,00 PC 0,00 TP 0,00	R 0,00 I 0,00 FPV 0,00	ECP 53.181,30	EP 0,00 EC 0,00 TR 0,00
U9070200202	*Risorse Vincolate (Capitolo: E4443000101; E4613000101)* SPESE PER LO SVILUPPO DI PRODOTTI E SERVIZI COMPLEMENTARI ALLA VALORIZZAZIONE DI ATTRATTORI CULTURALI E NATURALI DEL TERRITORIO, ANCHE ATTRAVERSO L'INTEGRAZIONE TRA IMPRESE DELLE FILIERE CULTURALI, TURISTICHE, CREATIVE E DELLO SPETTACOLO E DELLE FILIERE DEI PRODOTTI TRADIZIONALI E TIPICI (POR 2014-2020 - ASSE 3 - OBIETTIVO SPECIFICO 3.3 - AZIONE 3.3.2) - CONTRIBUTI AGLI INVESTIMENTI A ALTRE IMPRESE	RS 0,00 CP 159.543,92 CS 159.543,92	PR 0,00 PC 0,00 TP 0,00	R 0,00 I 0,00 FPV 0,00	ECP 159.543,92	EP 0,00 EC 0,00 TR 0,00
U9070200203	*Risorse Vincolate (Capitolo: E4443000101; E4613000101)* SPESE PER LO SVILUPPO DI PRODOTTI E SERVIZI COMPLEMENTARI ALLA VALORIZZAZIONE DI ATTRATTORI CULTURALI E NATURALI DEL TERRITORIO, ANCHE ATTRAVERSO L'INTEGRAZIONE TRA IMPRESE DELLE FILIERE CULTURALI, TURISTICHE, CREATIVE E DELLO SPETTACOLO E DELLE FILIERE DEI PRODOTTI TRADIZIONALI E TIPICI (POR 2014-2020 - ASSE 3 - OBIETTIVO SPECIFICO 3.3 - AZIONE 3.3.2) - CONTRIBUTI AGLI INVESTIMENTI A AMMINISTRAZIONI CENTRALI	RS 0,00 CP 53.181,30 CS 53.181,30	PR 0,00 PC 0,00 TP 0,00	R 0,00 I 0,00 FPV 0,00	ECP 53.181,30	EP 0,00 EC 0,00 TR 0,00
U9070200301	*Risorse Vincolate (Capitolo: E4443000101; E4613000101)* SPESE PER LA REALIZZAZIONE DI INTERVENTI DIRETTI AL SOSTEGNO A PROCESSI DI AGGREGAZIONE E INTEGRAZIONE TRA IMPRESE (RETI DI IMPRESE) PER LA COSTRUZIONE DI UN PRODOTTO INTEGRATO NELLE DESTINAZIONI TURISTICHE (POR 2014-2020 - ASSE 3 - OBIETTIVO SPECIFICO 3.3 - AZIONE 3.3.3) - CONTRIBUTI AGLI INVESTIMENTI A ALTRE IMPRESE	RS 0,00 CP 265.906,52 CS 265.906,52	PR 0,00 PC 0,00 TP 0,00	R 0,00 I 0,00 FPV 0,00	ECP 265.906,52	EP 0,00 EC 0,00 TR 0,00
U9070200401	*Risorse Vincolate (Capitolo: E4443000101; E4613000101)* SPESE PER IL SOSTEGNO ALLA COMPETITIVITÀ DELLE IMPRESE NELLE DESTINAZIONI TURISTICHE ATTRAVERSO INTERVENTI DI QUALIFICAZIONE DELL'OFFERTA E INNOVAZIONE DI PRODOTTO/SERVIZIO, STRATEGICA ED ORGANIZZATIVA (POR 2014-2020 - ASSE 3 - OBIETTIVO SPECIFICO 3.3 - AZIONE 3.3.4) - CONTRIBUTI AGLI INVESTIMENTI A AMMINISTRAZIONI LOCALI	RS 0,00 CP 79.771,95 CS 79.771,95	PR 0,00 PC 0,00 TP 0,00	R 0,00 I 0,00 FPV 0,00	ECP 79.771,95	EP 0,00 EC 0,00 TR 0,00
U9070200402	*Risorse Vincolate (Capitolo: E4443000101; E4613000101)* SPESE PER IL SOSTEGNO ALLA COMPETITIVITÀ DELLE IMPRESE NELLE DESTINAZIONI TURISTICHE ATTRAVERSO INTERVENTI DI QUALIFICAZIONE DELL'OFFERTA E INNOVAZIONE DI PRODOTTO/SERVIZIO, STRATEGICA ED ORGANIZZATIVA (POR 2014-2020 -ASSE 3 - OBIETTIVO SPECIFICO 3.3 - AZIONE 3.3.4) - CONTRIBUTI AGLI INVESTIMENTI A ALTRE IMPRESE	RS 0,00 CP 186.134,57 CS 186.134,57	PR 0,00 PC 0,00 TP 0,00	R 0,00 I 0,00 FPV 0,00	ECP 186.134,57	EP 0,00 EC 0,00 TR 0,00
TOTALE TITOLO 2	**Spese in conto capitale**	**RS 0,00 CP 797.719,56 CS 797.719,56**	**PR 0,00 PC 0,00 TP 0,00**	**R 0,00 I 0,00 FPV 0,00**	**ECP 797.719,56**	**EP 0,00 EC 0,00 TR 0,00**
TOTALE PROGRAMMA 02	***Politica regionale unitaria per il turismo***	**RS 0,00 CP 2.097.719,56 CS 2.097.719,56**	**PR 0,00 PC 0,00 TP 0,00**	**R 0,00 I 1.300.000,00 FPV 0,00**	**ECP 797.719,56**	**EP 0,00 EC 1.300.000,00 TR 1.300.000,00**
TOTALE MISSIONE 07	***Turismo***	**RS 33.019.368,38 CP 58.946.083,63 CS 91.965.452,01**	**PR 12.967.416,87 PC 13.076.842,41 TP 26.044.259,28**	**R -12.321.334,28 I 21.233.658,68 FPV 4.643.418,80**	**ECP 33.069.006,15**	**EP 7.730.617,23 EC 8.156.816,27 TR 15.887.433,50**
MISSIONE 08	*Assetto del territorio ed edilizia abitativa*					
0801 PROGRAMMA 01	**Urbanistica e assetto del territorio**					
TITOLO 1	**Spese correnti**					

MISSIONE, PROGRAMMA, TITOLO, CAPITOLO	DENOMINAZIONE	RESIDUI PASSIVI AL 1/1/2016 (RS)		PAGAMENTI IN C/RESIDUI (PR)		RIACCERTAMENTO RESIDUI (R)(1)				RESIDUI PASSIVI DA ESERCIZI PRECEDENTI (EP=RS-PR+R)	
		PREVISIONI DEFINITIVE DI COMPETENZA (CP)		PAGAMENTI IN C/ COMPETENZA (PC)		IMPEGNI (I)(2)		ECONOMIE DI COMPETENZA (ECP=CP-I-FPV)		RESIDUI PASSIVI DA ESERCIZIO DI COMPETENZA (EC=I-PC)	
		PREVISIONI DEFINITIVE DI CASSA (CS)		TOTALE PAGAMENTI (TP=PR +PC)		FONDO PLURIENNALE VINCOLATO (FPV) (3)				TOTALE RESIDUI PASSIVI DA RIPORTARE (TR=EP+EC)	
U0231110101	*Risorse Autonome*	RS	499.140,84	PR	305.988,48	R	0,00			EP	193.152,36
		CP	596.437,95	PC	0,00	I	596.437,95	ECP	0,00	EC	596.437,95
	CONTRIBUTI AI COMUNI E ALLE PROVINCE PER LA FORMAZIONE DEI PIANI E STRUMENTI URBANISTICI (ART. 68 DELLA LEGGE REGIONALE 16 APRILE 2002, N. 19).	CS	1.095.578,79	TP	305.988,48	FPV	0,00			TR	789.590,31
U3202030301	*Risorse Autonome*	RS	0,00	PR	0,00	R	0,00			EP	0,00
		CP	4.650,00	PC	4.650,00	I	4.650,00	ECP	0,00	EC	0,00
	SPESE PER L'ATTUAZIONE DELLA LEGGE URBANISTICA REGIONALE (LEGGE REGIONALE 16 APRILE 2002, N.19).	CS	4.650,00	TP	4.650,00	FPV	0,00			TR	0,00
U3202030305	*Risorse Autonome*	RS	0,00	PR	0,00	R	0,00			EP	0,00
		CP	1.109,43	PC	0,00	I	1.109,43	ECP	0,00	EC	1.109,43
	SPESE PER L'ATTUAZIONE DELLA LEGGE URBANISTICA REGIONALE - SERVIZI AMMINISTRATIVI (LEGGE REGIONALE 16 APRILE 2002, N.19).	CS	1.109,43	TP	0,00	FPV	0,00			TR	1.109,43
U3202030306	*Risorse Autonome*	RS	0,00	PR	0,00	R	0,00			EP	0,00
		CP	250.000,00	PC	0,00	I	0,00	ECP	0,00	EC	0,00
	SPESE PER L'ATTUAZIONE DELLA LEGGE URBANISTICA REGIONALE - PRESTAZIONI PROFESSIONALI E SPECIALISTICHE (LEGGE REGIONALE 16 APRILE 2002, N.19).	CS	250.000,00	TP	0,00	FPV	250.000,00			TR	0,00
U3202030307	*Risorse Autonome*	RS	0,00	PR	0,00	R	0,00			EP	0,00
		CP	19.240,57	PC	0,00	I	19.240,57	ECP	0,00	EC	19.240,57
	SPESE PER L'ATTUAZIONE DELLA LEGGE URBANISTICA REGIONALE - GIORNALI, RIVISTE, PUBBLICAZIONI (LEGGE REGIONALE 16 APRILE 2002, N.19).	CS	19.240,57	TP	0,00	FPV	0,00			TR	19.240,57
U3202030504	*Risorse Autonome*	RS	4,13	PR	0,00	R	-4,13			EP	0,00
		CP	0,00	PC	0,00	I	0,00	ECP	0,00	EC	0,00
	REDAZIONE, PUBBLICAZIONE E DIVULGAZIONE DEL QUADRO TERRITORIALE REGIONALE (Q.T.R.)(ART. 17 E 25 DELLA LEGGE REGIONALE 16 APRILE 2002, N. 19) - CONTRIBUTI SOCIALI EFFETTIVI A CARICO DELL'ENTE	CS	4,13	TP	0,00	FPV	0,00			TR	0,00
U3202030804	*Risorse Autonome*	RS	0,00	PR	0,00	R	0,00			EP	0,00
		CP	10.000,00	PC	10.000,00	I	10.000,00	ECP	0,00	EC	0,00
	SPESE PER L'ISTITUZIONE DEI LABORATORI URBANI DENOMINATI URBAN CENTER - ALTRI SERVIZI (ART.12, COMMA 8, DELLA L.R. 21/08/2006 N. 7)	CS	10.000,00	TP	10.000,00	FPV	0,00			TR	0,00
U3202031800	*Risorse Vincolate (Capitolo: E3402002200)*	RS	44.721,60	PR	0,00	R	0,00			EP	44.721,60
		CP	0,00	PC	0,00	I	0,00	ECP	0,00	EC	0,00
	SPESE PER LE ATTIVITA' DI SERVIZIO INERENTI ALL'ATTUAZIONE DELLA LEGGE SISMICA (LEGGE REGIONALE N. 35/2009 - ART. 5, COMMA 1 DELLA LEGGE REGIONALE 26 FEBBRAIO 2010, N. 8)	CS	44.721,60	TP	0,00	FPV	0,00			TR	44.721,60
U3202031801	*Risorse Vincolate (Capitolo: E3402002201)*	RS	0,00	PR	0,00	R	0,00			EP	0,00
		CP	562.575,80	PC	123.775,10	I	330.649,17	ECP	231.926,63	EC	206.874,07
	SPESE PER LE ATTIVITA' DI SERVIZIO INERENTI ALL'ATTUAZIONE DELLA LEGGE SISMICA (LEGGE REGIONALE N. 35/2009 - ART. 5, COMMA 1 DELLA LEGGE REGIONALE 26 FEBBRAIO 2010, N. 8)	CS	562.575,80	TP	123.775,10	FPV	0,00			TR	206.874,07
	NOTA: *L'UTILIZZAZIONE DELLO STANZIAMENTO E' SUBORDINATO ALL'EFFETTIVO ACCERTAMENTO DELLE CORRISPONDENTI SOMME SUL CAPITOLO DI ENTRATA.*										
U3202031802	*Risorse Vincolate (Capitolo: E3402002201)*	RS	0,00	PR	0,00	R	0,00			EP	0,00
		CP	22.000,97	PC	0,00	I	0,00	ECP	22.000,97	EC	0,00
	SPESE PER LE ATTIVITA' DI SERVIZIO INERENTI ALL'ATTUAZIONE DELLA LEGGE SISMICA - RETRIBUZIONI IN DENARO (LEGGE REGIONALE N. 35/2009 - ART. 5, COMMA 1 DELLA LEGGE REGIONALE 26 FEBBRAIO 2010, N. 8)	CS	22.000,97	TP	0,00	FPV	0,00			TR	0,00
U3202031803	*Risorse Vincolate (Capitolo: E3402002201)*	RS	0,00	PR	0,00	R	0,00			EP	0,00
		CP	5.256,72	PC	0,00	I	0,00	ECP	5.256,72	EC	0,00
	SPESE PER LE ATTIVITA' DI SERVIZIO INERENTI ALL'ATTUAZIONE DELLA LEGGE SISMICA - CONTRIBUTI SOCIALI EFFETTIVI A CARICO DELL'ENTE (LEGGE REGIONALE N. 35/2009 - ART. 5, COMMA 1 DELLA LEGGE REGIONALE 26 FEBBRAIO 2010, N. 8)	CS	5.256,72	TP	0,00	FPV	0,00			TR	0,00
U3202031804	*Risorse Vincolate (Capitolo: E3402002201)*	RS	0,00	PR	0,00	R	0,00			EP	0,00
		CP	1.870,09	PC	0,00	I	0,00	ECP	1.870,09	EC	0,00
	SPESE PER LE ATTIVITA' DI SERVIZIO INERENTI ALL'ATTUAZIONE DELLA LEGGE SISMICA - IRAP (LEGGE REGIONALE N. 35/2009 - ART. 5, COMMA 1 DELLA LEGGE REGIONALE 26 FEBBRAIO 2010, N. 8)	CS	1.870,09	TP	0,00	FPV	0,00			TR	0,00
U3202031806	*Risorse Vincolate (Capitolo: E3402002201)*	RS	0,00	PR	0,00	R	0,00			EP	0,00
		CP	360.262,00	PC	0,00	I	360.262,00	ECP	0,00	EC	360.262,00
	SPESE PER LE ATTIVITA' DI SERVIZIO INERENTI ALL'ATTUAZIONE DELLA LEGGE SISMICA - SERVIZI INFORMATICI E DI TELECOMUNICAZIONE (LEGGE REGIONALE N. 35/2009 - ART. 5, COMMA 1 DELLA LEGGE REGIONALE 26 FEBBRAIO 2010, N. 8)	CS	360.262,00	TP	0,00	FPV	0,00			TR	360.262,00

MISSIONE, PROGRAMMA, TITOLO, CAPITOLO	DENOMINAZIONE	RESIDUI PASSIVI AL 1/1/2016 (RS)		PAGAMENTI IN C/RESIDUI (PR)		RIACCERTAMENTO RESIDUI (R)(1)				RESIDUI PASSIVI DA ESERCIZI PRECEDENTI (EP=RS-PR+R)	
		PREVISIONI DEFINITIVE DI COMPETENZA (CP)		PAGAMENTI IN C/ COMPETENZA (PC)		IMPEGNI (I)(2)		ECONOMIE DI COMPETENZA (ECP=CP-I-FPV)		RESIDUI PASSIVI DA ESERCIZIO DI COMPETENZA (EC=I-PC)	
		PREVISIONI DEFINITIVE DI CASSA (CS)		TOTALE PAGAMENTI (TP=PR +PC)		FONDO PLURIENNALE VINCOLATO (FPV) (3)				TOTALE RESIDUI PASSIVI DA RIPORTARE (TR=EP+EC)	
U3202032101	*Risorse Autonome*	RS	80.000,00	PR	80.000,00	R	0,00			EP	0,00
		CP	0,00	PC	0,00	I	0,00	ECP	0,00	EC	0,00
	SPESE PER IL PAGAMENTO DI DEBITI FUORI BILANCIO - SPESE PER L'EROGAZIONE DI ATTIVITA' PROGETTUALI A FAVORE DEL CNR (ART. 73, COMMA 1, LETTERA A) DEL D.LGS. N. 118/2011)	CS	80.000,00	TP	80.000,00	FPV	0,00			TR	0,00
U3302020102	*Risorse Vincolate (Capitolo: E4412002001)*	RS	45.750,00	PR	45.750,00	R	0,00			EP	0,00
		CP	0,00	PC	0,00	I	0,00	ECP	0,00	EC	0,00
	SPESE PER L'ATTUAZIONE DELL'ACCORDO DI PROGRAMMA QUADRO INERENTE AL SETTORE EMERGENZE URBANE E TERRITORIALI - ALTRI SERVIZI (DELIBERAZIONE CIPE N. 17 DEL 9.3.2003).	CS	45.750,00	TP	45.750,00	FPV	0,00			TR	0,00
U3302020302	*Risorse Vincolate (Capitolo: E4412002001)*	RS	3.906,28	PR	0,00	R	0,00			EP	3.906,28
		CP	16.426,00	PC	0,00	I	0,00	ECP	16.426,00	EC	0,00
	SPESE PER L'ATTUAZIONE DELL'ACCORDO DI PROGRAMMA QUADRO INERENTE AL SETTORE 'EMERGENZE URBANE E TERRITORIALI' DESTINATE ALLA REALIZZAZIONE DELLA CITTADELLA REGIONALE.(DELIBERAZIONE CIPE N. 17 DEL 9 MARZO 2003 -DELIBERAZIONE DELLA GIUNTA REGIONALE N. 814 DEL 23 SETTEMBRE 2005). - CONTRIBUTI SOCIALI EFFETTIVI A CARICO DELL'ENTE	CS	20.332,28	TP	0,00	FPV	0,00			TR	3.906,28
U3302021201	*Risorse Vincolate (Capitolo: E4412002001)*	RS	0,00	PR	0,00	R	0,00			EP	0,00
		CP	4.644,09	PC	4.644,09	I	4.644,09	ECP	0,00	EC	0,00
	SPESE PER L'ATTUAZIONE DELL'ACCORDO DO PROGRAMMA QUADRO INERENTE AL SETTORE 'EMERGENZE URBANE E TERRITORIALI' DESTINATE ALLA REALIZZAZIONE DELLA CITTADELLA REGIONALE (DELIBERAZIONE CIPE N. 17 DEL 9 MARZO 2003 - DELIBERAZIONE DELLA GIUNTA REGIONALE N. 814 DEL 23 SETTEMBRE 2005) - SPESE PER IL CONFERIMENTO DI STUDI E CONSULENZE	CS	4.644,09	TP	4.644,09	FPV	0,00			TR	0,00
	NOTA: *VEDI CAPITOLI DELLA SPESA 3302020301-3302021101-3302020901-3302020902-3302021001*										
TOTALE TITOLO 1	**Spese correnti**	**RS**	**673.522,85**	**PR**	**431.738,48**	**R**	**-4,13**			**EP**	**241.780,24**
		CP	**1.854.473,62**	**PC**	**143.069,19**	**I**	**1.326.993,21**	**ECP**	**277.480,41**	**EC**	**1.183.924,02**
		CS	**2.527.996,47**	**TP**	**574.807,67**	**FPV**	**250.000,00**			**TR**	**1.425.704,26**
TITOLO 2	**Spese in conto capitale**										
U0213420400	*Risorse Vincolate (Capitolo: E0231420200)*	RS	170.958,25	PR	170.958,25	R	0,00			EP	0,00
		CP	0,00	PC	0,00	I	0,00	ECP	0,00	EC	0,00
	SPESE PER LA RIQUALIFICAZIONE DEI SISTEMI URBANI E PER LA RIVITALIZZAZIONE DELLE ZONE INTERNE (LEGGE 1.3.86, N.64 - AZIONE ORGANICA N.6 - SECONDO PIANO ANNUALE DI ATTUAZIONE).	CS	170.958,25	TP	170.958,25	FPV	0,00			TR	0,00
U0213420401	*Risorse Vincolate (Capitolo: E0231420201)*	RS	0,00	PR	0,00	R	0,00			EP	0,00
		CP	1.115.453,11	PC	0,00	I	0,00	ECP	1.115.453,11	EC	0,00
	SPESE PER LA RIQUALIFICAZIONE DEI SISTEMI URBANI E PER LA RIVITALIZZAZIONE DELLE ZONE INTERNE (LEGGE 1.3.86, N.64 - AZIONE ORGANICA N.6 - SECONDO PIANO ANNUALE DI ATTUAZIONE).	CS	1.115.453,11	TP	0,00	FPV	0,00			TR	0,00
U0213420701	*Risorse Vincolate (Capitolo: E0231420701)*	RS	0,00	PR	0,00	R	0,00			EP	0,00
		CP	85.621,50	PC	0,00	I	0,00	ECP	0,00	EC	0,00
	SPESE PER LA RIQUALIFICAZIONE DEI SISTEMI URBANI E PER LA RIVITALIZZAZIONE DELLE ZONE INTERNE (LEGGE 1.3.86, N. 64 - AZIONE ORGANICA N. 6 -TERZO PIANO ANNUALE DI ATTUAZIONE).	CS	85.621,50	TP	0,00	FPV	85.621,50			TR	0,00
U0213421001	*Risorse Vincolate (Capitolo: E0000000000; E0210220501)*	RS	0,00	PR	0,00	R	0,00			EP	0,00
		CP	26.623,77	PC	0,00	I	0,00	ECP	26.623,77	EC	0,00
	SPESE PER LA REALIZZAZIONE DI PROGETTI STRATEGICI (ART. 2, SETTIMO COMMA, LEGGE 1.12.83, N. 651 - ART. 1, TERZO COMMA, LEGGE 1.3.86, N. 64)	CS	26.623,77	TP	0,00	FPV	0,00			TR	0,00
U3202031805	*Risorse Vincolate (Capitolo: E9405040101)*	RS	0,00	PR	0,00	R	0,00			EP	0,00
		CP	20.000,00	PC	0,00	I	0,00	ECP	20.000,00	EC	0,00
	SPESE PER LE ATTIVITA' DI SERVIZIO INERENTI ALL'ATTUAZIONE DELLA LEGGE SISMICA - HARDWARE (LEGGE REGIONALE N. 35/2009 - ART. 5, COMMA 1 DELLA LEGGE REGIONALE 26 FEBBRAIO 2010, N. 8)	CS	20.000,00	TP	0,00	FPV	0,00			TR	0,00
U3206010101	*Risorse Vincolate (Capitolo: E4442000101; E4442000201)*	RS	0,00	PR	0,00	R	0,00			EP	0,00
		CP	44.943.304,73	PC	12.514.047,38	I	44.943.304,73	ECP	0,00	EC	32.429.257,35
	SPESE PER LA REALIZZAZIONE DEI PROGETTI INTEGRATI DI SVILUPPO URBANO (PILASTRO SALVAGUARDIA - SCHEDA N. 2)	CS	44.943.304,73	TP	12.514.047,38	FPV	0,00			TR	32.429.257,35

MISSIONE, PROGRAMMA, TITOLO, CAPITOLO	DENOMINAZIONE	RESIDUI PASSIVI AL 1/1/2016 (RS)		PAGAMENTI IN C/RESIDUI (PR)		RIACCERTAMENTO RESIDUI (R)(1)				RESIDUI PASSIVI DA ESERCIZI PRECEDENTI (EP=RS-PR+R)	
		PREVISIONI DEFINITIVE DI COMPETENZA (CP)		PAGAMENTI IN C/ COMPETENZA (PC)		IMPEGNI (I)(2)		ECONOMIE DI COMPETENZA (ECP=CP-I-FPV)		RESIDUI PASSIVI DA ESERCIZIO DI COMPETENZA (EC=I-PC)	
		PREVISIONI DEFINITIVE DI CASSA (CS)		TOTALE PAGAMENTI (TP=PR +PC)		FONDO PLURIENNALE VINCOLATO (FPV) (3)				TOTALE RESIDUI PASSIVI DA RIPORTARE (TR=EP+EC)	
U3302020101	*Risorse Vincolate (Capitolo: E4412002001)* SPESE PER L'ATTUAZIONE DELL'ACCORDO DI PROGRAMMA QUADRO INERENTE AL SETTORE EMERGENZE URBANE E TERRITORIALI (DELIBERAZIONE CIPE N. 17 DEL 9.3.2003). **NOTA:** *FINANZIAMENTO COMPLESSIVO DI EURO 70.000.000,00 DI CUI EURO 60.000.000,00 ATTRIBUITE AL PROTOCOLLO AGGIUNTIVO LA CITTADELLA (VEDI CAPITOLO 33020203 DELLA SPESA).*	RS CP CS	0,00 13.737,93 13.737,93	PR PC TP	0,00 0,00 0,00	R I FPV	0,00 0,00 0,00	ECP	13.737,93	EP EC TR	0,00 0,00 0,00
U3302020104	*Risorse Vincolate (Capitolo: E4412002001)* SPESE PER L'ATTUAZIONE DELL'ACCORDO DI PROGRAMMA QUADRO INERENTE AL SETTORE EMERGENZE URBANE E TERRITORIALI (DELIBERAZIONE CIPE N. 17 DEL 9.3.2003) - SPESE DI INVESTIMENTO PER BENI IMMATERIALI N.A.C.	RS CP CS	0,00 314.527,86 314.527,86	PR PC TP	0,00 314.527,86 314.527,86	R I FPV	0,00 314.527,86 0,00	ECP	0,00	EP EC TR	0,00 0,00 0,00
U3302020105	*Risorse Vincolate (Capitolo: E4412002001)* SPESE PER L'ATTUAZIONE DELL'ACCORDO DI PROGRAMMA QUADRO INERENTE AL SETTORE EMERGENZE URBANE E TERRITORIALI (DELIBERAZIONE CIPE N. 17 DEL 9.3.2003) - INCARICHI PROFESSIONALI PER LA REALIZZAZIONE DI INVESTIMENTI	RS CP CS	0,00 20.242,53 20.242,53	PR PC TP	0,00 20.242,53 20.242,53	R I FPV	0,00 20.242,53 0,00	ECP	0,00	EP EC TR	0,00 0,00 0,00
U3302020201	*Risorse Vincolate (Capitolo: E4412002201)* SPESE PER L'ATTUAZIONE DELL'ACCORDO DI PROGRAMMA QUADRO ACCELERAZIONE DELLA SPESA NELLE AREE URBANE SIGLATO IL 31 MARZO 2005 (LEGGE 30 GIUGNO 1998, N. 208 - DELIBERAZIONE CIPE N. 20 DEL 29 SETTEMBRE 2004). **NOTA:** *FINANZIAMENTO COMPLESSIVO DI EURO 25.523.100,00 ISCRITTO NEGLI ANNI 2005 E 2006, RIDOTTO DI EURO 3.221.941,25 PER SWAP A FAVORE DI ALTRI APQ AI SENSI DELLA DELIBERA DI GIUNTA REGIONALE N. 313 DEL 25 MARZO 2010. L'IMPORTO DI EURO 243.784,61 COSTITUISCE UNA NUOVA ISCRIZIONE SUL BILANCIO 2016 AI SENSI DEL PARAGRAFO 3.6, LETTERA C, DELL'ALLEGATO 4/2 DEL DECRETO LEGISLATIVO 23 GIUGNO 2011, N.118.*	RS CP CS	0,00 413.427,30 413.427,30	PR PC TP	0,00 34.249,90 34.249,90	R I FPV	0,00 34.249,90 0,00	ECP	379.177,40	EP EC TR	0,00 0,00 0,00
U3302020202	*Risorse Vincolate (Capitolo: E4412002201)* SPESE PER L'ATTUAZIONE DELL'ACCORDO DI PROGRAMMA QUADRO ACCELERAZIONE DELLA SPESA NELLE AREE URBANE SIGLATO IL 31 MARZO 2005 - CONTRIBUTI AGLI INVESTIMENTI A ALTRE IMPRESE (LEGGE 30 GIUGNO 1998, N. 208 - DELIBERAZIONE CIPE N. 20 DEL 29 SETTEMBRE 2004).	RS CP CS	0,00 160.822,60 160.822,60	PR PC TP	0,00 0,00 0,00	R I FPV	0,00 0,00 0,00	ECP	160.822,60	EP EC TR	0,00 0,00 0,00
U3302020501	*Risorse Vincolate (Capitolo: E4412003901)* SPESE PER L'ATTUAZIONE DELL'ACCORDO DI PROGRAMMA QUADRO 'EMERGENZE URBANISTICHE E TERRITORIALI - III° PROTOCOLLO AGGIUNTIVO - PROGRAMMA DI RIQUALIFICAZIONE E RECUPERO DEI CENTRI STORICI' SOTTOSCRITTO IN DATA 19 LUGLIO 2007 (DELIBERAZIONI CIPE N. 20 DEL 29 SETTEMBRE 2004, N. 35 DEL 27 MAGGIO 2005 E N. 3 DEL 22 MARZO 2006) **NOTA:** *FINANZIAMENTO COMPLESSIVO DI EURO 36.470.250,00 ISCRITTI NELL'ANNO 2007 POI RIMODULATO IN EURO 62.046.545,00 DI CUI EURO 29.730.250,00 A VALERE SULLA DELIBERA CIPE N. 20/2004, EURO 19.382.196,00 SULLA DELIBERA CIPE N. 35/2005 ED EURO 12.934.099,00 A VALERE SULLA DELIBERA CIPE N. 3/2006. APQ SUCCESSIVAMENTE RIMODULATO IN EURO 62.572.238,90 CON SWAP DI EURO 525.693,90 PROVENIENTI DA ALTRI APQ AI SENSI DELLA DELIBERA DI GIUNTA REGIONALE N. 313 DEL 25 MARZO 2010. APQ ULTERIORMENTE RIMODULATO IN EURO 62.988.840,09 A SEGUITO DELLA RIPROGRAMMAZIONE AI SENSI DELLA DELIBERA CIPE 23 MARZO 2012, N. 41 E S.M.I. L'IMPORTO DI EURO 1.925.753,95 COSTITUISCE UNA NUOVA ISCRIZIONE SUL BILANCIO 2016 AI SENSI DEL PARAGRAFO 3.6, LETTERA C, DELL'ALLEGATO 4/2 DEL DECRETO LEGISLATIVO 23 GIUGNO 2011, N.118.*	RS CP CS	2.100.537,22 9.507.050,82 11.607.588,04	PR PC TP	2.100.537,22 1.497.023,58 3.597.560,80	R I FPV	0,00 2.106.367,04 0,00	ECP	7.400.683,78	EP EC TR	0,00 609.343,46 609.343,46

MISSIONE, PROGRAMMA, TITOLO, CAPITOLO	DENOMINAZIONE	RESIDUI PASSIVI AL 1/1/2016 (RS)		PAGAMENTI IN C/RESIDUI (PR)		RIACCERTAMENTO RESIDUI (R)(1)				RESIDUI PASSIVI DA ESERCIZI PRECEDENTI (EP=RS-PR+R)	
		PREVISIONI DEFINITIVE DI COMPETENZA (CP)		PAGAMENTI IN C/ COMPETENZA (PC)		IMPEGNI (I)(2)		ECONOMIE DI COMPETENZA (ECP=CP-I-FPV)		RESIDUI PASSIVI DA ESERCIZIO DI COMPETENZA (EC=I-PC)	
		PREVISIONI DEFINITIVE DI CASSA (CS)		TOTALE PAGAMENTI (TP=PR +PC)		FONDO PLURIENNALE VINCOLATO (FPV) (3)				TOTALE RESIDUI PASSIVI DA RIPORTARE (TR=EP+EC)	
U3302020601	*Risorse Vincolate (Capitolo: E4412004801)* SPESE PER PER L'ATTUAZIONE DELL'ACCORDO DI PROGRAMMA QUADRO INERENTE AL SETTORE EMERGENZE URBANE E TERRITORIALI II° ATTO INTEGRATIVO (DELIBERA CIPE N. 35 DEL 27.5.2005) **NOTA:** *FINANZIAMENTO COMPLESSIVO DI EURO 5.000.000,00 ISCRITTO NELL'ANNO 2007 POI RIMODULATO IN EURO 3.200.000,00 CON SWAP A FAVORE DELL'APQ 'EMERGENZE URBANISTICHE III° ATTO INTEGRATIVO'. APQ SUCCESSIVAMENTE RIMODULATO IN EURO 6.285.186,69 CON SWAP DI EURO 3.085.186,69 PROVENIENTI DA ALTRI APQ AI SENSI DELLA DELIBERA DI GIUNTA REGIONALE N. 313 DEL 25 MARZO 2010. APQ ULTERIORMENTE RIMODULATO IN EURO 5.603.610,65 A SEGUITO DELLA RIPROGRAMMAZIONE AI SENSI DELLA DELIBERA CIPE 23 MARZO 2012, N. 41 E S.M.I., CON SWAP DI EURO 681.576,04 A FAVORE DELL'APQ 'EMERGENZE URBANISTICHE E TERRITORIALI - III PROTOCOLLO AGGIUNTIVO'. L'IMPORTO DI EURO 307.278,58 COSTITUISCE UNA NUOVA ISCRIZIONE SUL BILANCIO 2016 AI SENSI DEL PARAGRAFO 3.6, LETTERA C, DELL'ALLEGATO 4/2 DEL DECRETO LEGISLATIVO 23 GIUGNO 2011, N. 118.*	RS CP CS	0,00 1.706.100,61 1.706.100,61	PR PC TP	0,00 595.825,30 595.825,30	R I FPV	0,00 742.378,00 0,00	ECP	963.722,61	EP EC TR	0,00 146.552,70 146.552,70
U3302020700	*Risorse Vincolate (Capitolo: E4412006500)* SPESE PER INTERVENTI DI RIQUALIFICAZIONE URBANA (RECUPERO CENTRI STORICI) - N. 170 PROGETTI INTEGRATI PER LA RIQUALIFICAZIONE, IL RECUPERO E LA VALORIZZAZIONE DEI CENTRI STORICI DELLA CALABRIA (DELIBERA CIPE N. 89 DEL 03/08/2012)	RS CP CS	245.169,84 0,00 245.169,84	PR PC TP	0,00 0,00 0,00	R I FPV	0,00 0,00 0,00	ECP	0,00	EP EC TR	245.169,84 0,00 245.169,84
U3302020701	*Risorse Vincolate (Capitolo: E4412006501)* SPESE PER INTERVENTI DI RIQUALIFICAZIONE URBANA (RECUPERO CENTRI STORICI) - N. 170 PROGETTI INTEGRATI PER LA RIQUALIFICAZIONE, IL RECUPERO E LA VALORIZZAZIONE DEI CENTRI STORICI DELLA CALABRIA (DELIBERA CIPE N. 89 DEL 03/08/2012 E RIMODULAZIONE FSC APPROVATA DAL CIPE IN DATA 06 AGOSTO 2015) **NOTA:** *FINANZIAMENTO COMPLESSIVO DI EURO 97.814.635,95, DI CUI EURO 30.000.000,00 ISCRITTI NELL'ANNO 2013, EURO 30.000.000,00 NELL'ANNO 2014 ED EURO 37.814.635,95 NELL'ANNO 2015. FINANZIAMENTO RIDOTTO DELL'IMPORTO DI EURO 7.653.055,32 A SEGUITO DELLA RIMODULAZIONE FSC APPROVATA DAL CIPE IN DATA 06 AGOSTO 2015. L'IMPORTO DI EURO 3.630.640,99 COSTITUISCE UNA NUOVA ISCRIZIONE SUL BILANCIO 2016 AI SENSI DEL PARAGRAFO 3.6, LETTERA C, DELL'ALLEGATO 4/2 DEL DECRETO LEGISLATIVO 23 GIUGNO 2011, N.118.*	RS CP CS	8.491.729,84 22.833.699,62 31.325.429,46	PR PC TP	8.491.729,84 4.551.553,81 13.043.283,65	R I FPV	0,00 5.981.854,57 0,00	ECP	16.851.845,05	EP EC TR	0,00 1.430.300,76 1.430.300,76
U3302021401	*Risorse Vincolate (Capitolo: E4412007101)* SPESE PER L'ATTUAZIONE DI INTERVENTI INFRASTRUTTURALI NELLE AREE URBANE (DELIBERA CIPE N. 89 DEL 03 AGOSTO 2012 E RIMODULAZIONE FSC APPROVATA DAL CIPE IN DATA 06 AGOSTO 2015) **NOTA:** *FINANZIAMENTO COMPLESSIVO DI EURO 13.341.272,59 (RIMODULAZIONE FSC APPROVATA DAL CIPE IN DATA 06 AGOSTO 2015)*	RS CP CS	0,00 13.341.272,59 13.341.272,59	PR PC TP	0,00 0,00 0,00	R I FPV	0,00 13.341.272,59 0,00	ECP	0,00	EP EC TR	0,00 13.341.272,59 13.341.272,59
U9190000018	Fondo Pluriennale Vincolato della Missione-Programma U.08.01 Assetto del territorio ed edilizia abitativa-Urbanistica e assetto del territorio di parte Capitale	RS CP CS	0,00 85.621,50 0,00	PR PC TP	0,00 0,00 0,00	R I FPV	0,00 0,00 0,00	ECP	85.621,50	EP EC TR	0,00 0,00 0,00
TOTALE TITOLO 2	**Spese in conto capitale**	**RS** **CP** **CS**	**11.008.395,15** **94.587.506,47** **105.510.280,12**	**PR** **PC** **TP**	**10.763.225,31** **19.527.470,36** **30.290.695,67**	**R** **I** **FPV**	**0,00** **67.484.197,22** **85.621,50**	**ECP**	**27.017.687,75**	**EP** **EC** **TR**	**245.169,84** **47.956.726,86** **48.201.896,70**
TOTALE PROGRAMMA 01	***Urbanistica e assetto del territorio***	**RS** **CP** **CS**	**11.681.918,00** **96.441.980,09** **108.038.276,59**	**PR** **PC** **TP**	**11.194.963,79** **19.670.539,55** **30.865.503,34**	**R** **I** **FPV**	**-4,13** **68.811.190,43** **335.621,50**	**ECP**	**27.295.168,16**	**EP** **EC** **TR**	**486.950,08** **49.140.650,88** **49.627.600,96**
0802 PROGRAMMA 02	**Edilizia residenziale pubblica e locale e piani di edilizia economico-popolare**										
TITOLO 1	**Spese correnti**										

MISSIONE, PROGRAMMA, TITOLO, CAPITOLO	DENOMINAZIONE	RESIDUI PASSIVI AL 1/1/2016 (RS)		PAGAMENTI IN C/RESIDUI (PR)		RIACCERTAMENTO RESIDUI (R)(1)				RESIDUI PASSIVI DA ESERCIZI PRECEDENTI (EP=RS-PR+R)	
		PREVISIONI DEFINITIVE DI COMPETENZA (CP)		PAGAMENTI IN C/ COMPETENZA (PC)		IMPEGNI (I)(2)		ECONOMIE DI COMPETENZA (ECP=CP-I-FPV)		RESIDUI PASSIVI DA ESERCIZIO DI COMPETENZA (EC=I-PC)	
		PREVISIONI DEFINITIVE DI CASSA (CS)		TOTALE PAGAMENTI (TP=PR +PC)		FONDO PLURIENNALE VINCOLATO (FPV) (3)				TOTALE RESIDUI PASSIVI DA RIPORTARE (TR=EP+EC)	
U0232222403	*Risorse Vincolate (Capitolo: E0230422401)* SPESE PER GLI INTERVENTI IN CONTO CAPITALE DI EDILIZIA AGEVOLATA DIRETTI AL RECUPERO DEL PATRIMONIO DI EDILIZIA RESIDENZIALE, AL RISANAMENTO DI PARTI COMUNI, AI PROGRAMMI INTEGRATI, AGLI ALLOGGI OCCUPANTI BARACCHE, A PARTICOLARI CATEGORIE SOCIALI, AGLI ALLOGGI IN LOCAZIONE, ALLA LOCAZIONE PROPRIETA' DIFFERITA, AGLI ALLOGGI DA CEDERE IN PROPRIETA',ALL'ADEGUAMENTO DELLA LEGGE 46/90 - RETRIBUZIONI IN DENARO (ART.3 LEGGE 457/78, ART.2, COMMI 1 E 2, LEGGE 179/92, ART.10 LEGGE 493/93 - PUNTI 3.3.1. A 3.3.5. DELLA DELIBERA CIPE DEL 16.3.94 - PROGRAMMA QUADRIENNALE 1992-1995).	RS CP CS	0,00 60.987,83 60.987,83	PR PC TP	0,00 0,00 0,00	R I FPV	0,00 0,00 60.987,83	ECP	0,00	EP EC TR	0,00 0,00 0,00
U0232222404	*Risorse Vincolate (Capitolo: E0230422401)* SPESE PER GLI INTERVENTI IN CONTO CAPITALE DI EDILIZIA AGEVOLATA DIRETTI AL RECUPERO DEL PATRIMONIO DI EDILIZIA RESIDENZIALE, AL RISANAMENTO DI PARTI COMUNI, AI PROGRAMMI INTEGRATI, AGLI ALLOGGI OCCUPANTI BARACCHE, A PARTICOLARI CATEGORIE SOCIALI, AGLI ALLOGGI IN LOCAZIONE, ALLA LOCAZIONE PROPRIETA' DIFFERITA, AGLI ALLOGGI DA CEDERE IN PROPRIETA',ALL'ADEGUAMENTO DELLA LEGGE 46/90 - CONTRIBUTI SOCIALI EFFETTIVI A CARICO DELL'ENTE (ART.3 LEGGE 457/78, ART.2, COMMI 1 E 2, LEGGE 179/92, ART.10 LEGGE 493/93 - PUNTI 3.3.1. A 3.3.5. DELLA DELIBERA CIPE DEL 16.3.94 - PROGRAMMA QUADRIENNALE 1992-1995).	RS CP CS	0,00 14.571,83 14.571,83	PR PC TP	0,00 0,00 0,00	R I FPV	0,00 0,00 14.571,83	ECP	0,00	EP EC TR	0,00 0,00 0,00
U0232222405	*Risorse Vincolate (Capitolo: E0230422401)* SPESE PER GLI INTERVENTI IN CONTO CAPITALE DI EDILIZIA AGEVOLATA DIRETTI AL RECUPERO DEL PATRIMONIO DI EDILIZIA RESIDENZIALE, AL RISANAMENTO DI PARTI COMUNI, AI PROGRAMMI INTEGRATI, AGLI ALLOGGI OCCUPANTI BARACCHE, A PARTICOLARI CATEGORIE SOCIALI, AGLI ALLOGGI IN LOCAZIONE, ALLA LOCAZIONE PROPRIETA' DIFFERITA, AGLI ALLOGGI DA CEDERE IN PROPRIETA',ALL'ADEGUAMENTO DELLA LEGGE 46/90 - IRAP (ART.3 LEGGE 457/78, ART.2, COMMI 1 E 2, LEGGE 179/92, ART.10 LEGGE 493/93 - PUNTI 3.3.1. A 3.3.5. DELLA DELIBERA CIPE DEL 16.3.94 - PROGRAMMA QUADRIENNALE 1992-1995).	RS CP CS	0,00 5.183,97 5.183,97	PR PC TP	0,00 0,00 0,00	R I FPV	0,00 0,00 5.183,97	ECP	0,00	EP EC TR	0,00 0,00 0,00
TOTALE TITOLO 1	**Spese correnti**	**RS** **CP** **CS**	**0,00** **80.743,63** **80.743,63**	**PR** **PC** **TP**	**0,00** **0,00** **0,00**	**R** **I** **FPV**	**0,00** **0,00** **80.743,63**	**ECP**	**0,00**	**EP** **EC** **TR**	**0,00** **0,00** **0,00**
TITOLO 2	**Spese in conto capitale**										
U0232222401	*Risorse Vincolate (Capitolo: E0230422401)* SPESE PER GLI INTERVENTI IN CONTO CAPITALE DI EDILIZIA AGEVOLATA DIRETTI AL RECUPERO DEL PATRIMONIO DI EDILIZIA RESIDENZIALE, AL RISANAMENTO DI PARTI COMUNI, AI PROGRAMMI INTEGRATI, AGLI ALLOGGI OCCUPANTI BARACCHE, A PARTICOLARI CATEGORIE SOCIALI, AGLI ALLOGGI IN LOCAZIONE, ALLA LOCAZIONE PROPRIETA' DIFFERITA, AGLI ALLOGGI DA CEDERE IN PROPRIETA',ALL'ADEGUAMENTO DELLA LEGGE 46/90 (ART.3 LEGGE 457/78, ART.2, COMMI 1 E 2, LEGGE 179/92, ART.10 LEGGE 493/93 - PUNTI 3.3.1. A 3.3.5. DELLA DELIBERA CIPE DEL 16.3.94 - PROGRAMMA QUADRIENNALE 1992-1995).	RS CP CS	973.870,83 1.777.314,40 2.751.185,23	PR PC TP	973.870,83 438.238,84 1.412.109,67	R I FPV	0,00 832.698,84 944.530,34	ECP	85,22	EP EC TR	0,00 394.460,00 394.460,00
U0232222402	*Risorse Vincolate (Capitolo: E0230422401)* SPESE PER GLI INTERVENTI IN CONTO CAPITALE DI EDILIZIA AGEVOLATA DIRETTI AL RECUPERO DEL PATRIMONIO DI EDILIZIA RESIDENZIALE, AL RISANAMENTO DI PARTI COMUNI, AI PROGRAMMI INTEGRATI, AGLI ALLOGGI OCCUPANTI BARACCHE, A PARTICOLARI CATEGORIE SOCIALI, AGLI ALLOGGI IN LOCAZIONE, ALLA LOCAZIONE PROPRIETA' DIFFERITA, AGLI ALLOGGI DA CEDERE IN PROPRIETA',ALL'ADEGUAMENTO DELLA LEGGE 46/90 - trasferimenti in c/ capitale ad Amministrazioni Locali(ART.3 LEGGE 457/78, ART.2, COMMI 1 E 2, LEGGE 179/92, ART.10 LEGGE 493/93 - PUNTI 3.3.1. A 3.3.5. DELLA DELIBERA CIPE DEL 16.3.94 - PROGRAMMA QUADRIENNALE 1992-1995).	RS CP CS	129.659,48 30.040.475,38 30.170.134,86	PR PC TP	129.659,48 1.644.511,82 1.774.171,30	R I FPV	0,00 1.789.329,47 28.120.609,59	ECP	130.536,32	EP EC TR	0,00 144.817,65 144.817,65

MISSIONE, PROGRAMMA, TITOLO, CAPITOLO	DENOMINAZIONE	RESIDUI PASSIVI AL 1/1/2016 (RS)		PAGAMENTI IN C/RESIDUI (PR)		RIACCERTAMENTO RESIDUI (R)(1)				RESIDUI PASSIVI DA ESERCIZI PRECEDENTI (EP=RS-PR+R)	
		PREVISIONI DEFINITIVE DI COMPETENZA (CP)		PAGAMENTI IN C/ COMPETENZA (PC)		IMPEGNI (I)(2)		ECONOMIE DI COMPETENZA (ECP=CP-I-FPV)		RESIDUI PASSIVI DA ESERCIZIO DI COMPETENZA (EC=I-PC)	
		PREVISIONI DEFINITIVE DI CASSA (CS)		TOTALE PAGAMENTI (TP=PR +PC)		FONDO PLURIENNALE VINCOLATO (FPV) (3)				TOTALE RESIDUI PASSIVI DA RIPORTARE (TR=EP+EC)	
U0232222406	*Risorse Vincolate (Capitolo: E0230422401)*	RS	0,00	PR	0,00	R	0,00			EP	0,00
		CP	38.064,00	PC	20.779,20	I	20.779,20	ECP	0,00	EC	0,00
	SPESE PER GLI INTERVENTI IN CONTO CAPITALE DI EDILIZIA AGEVOLATA DIRETTI AL RECUPERO DEL PATRIMONIO DI EDILIZIA RESIDENZIALE, AL RISANAMENTO DI PARTI COMUNI, AI PROGRAMMI INTEGRATI, AGLI ALLOGGI OCCUPANTI BARACCHE, A PARTICOLARI CATEGORIE SOCIALI, AGLI ALLOGGI IN LOCAZIONE, ALLA LOCAZIONE PROPRIETA' DIFFERITA, AGLI ALLOGGI DA CEDERE IN PROPRIETA',ALL'ADEGUAMENTO DELLA LEGGE 46/90 - INCARICHI PROFESSIONALI PER LA REALIZZAZIONE DI INVESTIMENTI (ART.3 LEGGE 457/78, ART.2, COMMI 1 E 2, LEGGE 179/92, ART.10 LEGGE 493/93 - PUNTI 3.3.1. A 3.3.5. DELLA DELIBERA CIPE DEL 16.3.94 - PROGRAMMA QUADRIENNALE 1992-1995).	CS	38.064,00	TP	20.779,20	FPV	17.284,80			TR	0,00
U0232222801	*Risorse Vincolate (Capitolo: E0230422801)*	RS	0,00	PR	0,00	R	0,00			EP	0,00
		CP	202.028,44	PC	0,00	I	0,00	ECP	202.028,44	EC	0,00
	SPESE PER LA REALIZZAZIONE DI INTERVENTI DI EDILIZIA AGEVOLATA PER IL TRIENNIO 1996-1998(LEGGE N.457/78, LEGGE N.179/92 - DELIBERAZIONE CIPE N.153 DEL 22.12.98 - DECRETO DEL MINISTRO DEI LL.PP. - PRESIDENZA CER- N.267 DEL 27.7.99).	CS	202.028,44	TP	0,00	FPV	0,00			TR	0,00
U0232223001	*Risorse Vincolate (Capitolo: E0230422901)*	RS	0,00	PR	0,00	R	0,00			EP	0,00
		CP	9.139.493,19	PC	477.209,02	I	477.209,02	ECP	9.038,00	EC	0,00
	SPESE PER LA CONCESSIONE DI MUTUI DECENNALI FINALIZZATI ALL'ACQUISIZIONE E ALL'URBANIZZAZIONE, DA PARTE DEI COMUNI, DI EDIFICATE AD USO RESIDENZIALE NONCHE' ALL'ACQUISTO DI AREE EDIFICABILI DA RECUPERARE(ARTT.61 E 63 DEL D.L.VO 31.03.98, N.112-ART.11 DELL'ACCORDO DI PROGRAMMA TRA MINISTERO DEI LL.PP. E REGIONE CALABRIA DEL 22.03.2001).	CS	9.139.493,19	TP	477.209,02	FPV	8.653.246,17			TR	0,00
U3202013400	*Risorse Vincolate (Capitolo: E4402003100)*	RS	232.161,25	PR	232.161,25	R	0,00			EP	0,00
		CP	0,00	PC	0,00	I	0,00	ECP	0,00	EC	0,00
	FONDO UNICO REGIONALE PER L'ESERCIZIO DELLE COMPETENZE TRASFERITE IN MATERIA DI EDILIZIA RESIDENZIALE AGEVOLATA (ARTT. 60, 61 E 63 DEL D.L.VO 31.3.98, N.112).	CS	232.161,25	TP	232.161,25	FPV	0,00			TR	0,00
U3202013401	*Risorse Vincolate (Capitolo: E4402003101)*	RS	7.117.745,86	PR	7.117.745,86	R	0,00			EP	0,00
		CP	40.570.902,56	PC	5.345.746,94	I	7.526.784,94	ECP	0,00	EC	2.181.038,00
	FONDO UNICO REGIONALE PER L'ESERCIZIO DELLE COMPETENZE TRASFERITE IN MATERIA DI EDILIZIA RESIDENZIALE AGEVOLATA (ARTT. 60, 61 E 63 DEL D.L.VO 31.3.98, N.112).	CS	47.688.648,42	TP	12.463.492,80	FPV	33.044.117,62			TR	2.181.038,00
U3202013402	*Risorse Vincolate (Capitolo: E4402003101)*	RS	0,00	PR	0,00	R	0,00			EP	0,00
		CP	16.984,41	PC	0,00	I	0,00	ECP	0,00	EC	0,00
	FONDO UNICO REGIONALE PER L'ESERCIZIO DELLE COMPETENZE TRASFERITE IN MATERIA DI EDILIZIA RESIDENZIALE AGEVOLATA -RIMBORSO MUTUI E ALTRI FINANZIAMENTI A MEDIO LUNGO TERMINE (ARTT. 60, 61 E 63 DEL D.L.VO 31.3.98, N.112).	CS	16.984,41	TP	0,00	FPV	16.984,41			TR	0,00
	NOTA: *VEDI NOTA CAPITOLO U3202013401*										
U3202013403	*Risorse Vincolate (Capitolo: E4402003101)*	RS	1.519.215,09	PR	1.519.215,09	R	0,00			EP	0,00
		CP	19.106.684,35	PC	3.201.713,27	I	5.759.111,92	ECP	0,00	EC	2.557.398,65
	FONDO UNICO REGIONALE PER L'ESERCIZIO DELLE COMPETENZE TRASFERITE IN MATERIA DI EDILIZIA RESIDENZIALE AGEVOLATA - CONTRIBUTI AGLI INVESTIMENTI AD AMMINISTRAZIONI LOCALI (ARTT. 60, 61 E 63 DEL D.L.VO 31.3.98, N.112).	CS	20.625.899,44	TP	4.720.928,36	FPV	13.347.572,43			TR	2.557.398,65
	NOTA: *VEDI NOTA CAPITOLO U3202013401*										
U3202013600	*Risorse Vincolate (Capitolo: E0000000000)*	RS	25.110,59	PR	0,00	R	-25.110,59			EP	0,00
		CP	0,00	PC	0,00	I	0,00	ECP	0,00	EC	0,00
	SPESE PER INTERVENTI IN CONTO CAPITALE DI EDILIZIA AGEVOLATA A FAVORE DI SOGGETTI PRIVATI DIRETTI ALL'ACQUISTO ED AL RECUPERO DELLA PRIMA ABITAZIONE ED IN POSSESSO DEI REQUISITI DI CUI AL BANDO APPROVATO CON DELIBERAZIONE DELLA G.R. N. 699 DEL 22.9.2003, (ART. 2, COMMA 5, DELLA LEGGE REGIONALE 11.8.2004, N. 18 - ART. 5, COMMI 5 E 6, DELLA L.R. 02/03/2005 N. 8).	CS	25.110,59	TP	0,00	FPV	0,00			TR	0,00
U3202013602	*Risorse Vincolate (Capitolo: E0000000000)*	RS	1.026.425,36	PR	1.026.425,36	R	0,00			EP	0,00
		CP	40.524.402,74	PC	0,00	I	0,00	ECP	36.024.402,74	EC	0,00
	SPESE PER INTERVENTI IN CONTO CAPITALE DI EDILIZIA AGEVOLATA A FAVORE DI SOGGETTI PRIVATI DIRETTI ALL'ACQUISTO ED AL RECUPERO DELLA PRIMA ABITAZIONE ED IN POSSESSO DEI REQUISITI DI CUI AL BANDO APPROVATO CON DELIBERAZIONE DELLA G.R. N. 699 DEL 22.9.2003, (ART. 2, COMMA 5, DELLA LEGGE REGIONALE 11.8.2004, N. 18 - ART. 5, COMMI 5 E 6, DELLA L.R. 02/03/2005 N. 8) - CONTRIBUTI AGLI INVESTIMENTI A FAMIGLIE	CS	41.550.828,10	TP	1.026.425,36	FPV	4.500.000,00			TR	0,00

MISSIONE, PROGRAMMA, TITOLO, CAPITOLO	DENOMINAZIONE	RESIDUI PASSIVI AL 1/1/2016 (RS)		PAGAMENTI IN C/RESIDUI (PR)		RIACCERTAMENTO RESIDUI (R)(1)				RESIDUI PASSIVI DA ESERCIZI PRECEDENTI (EP=RS-PR+R)	
		PREVISIONI DEFINITIVE DI COMPETENZA (CP)		PAGAMENTI IN C/ COMPETENZA (PC)		IMPEGNI (I)(2)		ECONOMIE DI COMPETENZA (ECP=CP-I-FPV)		RESIDUI PASSIVI DA ESERCIZIO DI COMPETENZA (EC=I-PC)	
		PREVISIONI DEFINITIVE DI CASSA (CS)		TOTALE PAGAMENTI (TP=PR +PC)		FONDO PLURIENNALE VINCOLATO (FPV) (3)				TOTALE RESIDUI PASSIVI DA RIPORTARE (TR=EP+EC)	
U3202014101	*Risorse Vincolate (Capitolo: E4402003401)*	RS	160.000,00	PR	160.000,00	R	0,00			EP	0,00
		CP	0,00	PC	0,00	I	0,00	ECP	0,00	EC	0,00
	CONTRIBUTO IN ANNUALITA' SUCCESSIVE DA PARTE DELLO STATO PER LA REALIZZAZIONE DEL PROGRAMMA SPERIMENTALE DI EDILIZIA RESIDENZIALE DENOMINATO 20.000 ABITAZIONI IN AFFITTO (ART. 145, COMMA 33, DELLA LEGGE 23 DICEMBRE 2000, N. 388).	CS	160.000,00	TP	160.000,00	FPV	0,00			TR	0,00
U3202014301	*Risorse Vincolate (Capitolo: E4402003501)*	RS	0,00	PR	0,00	R	0,00			EP	0,00
		CP	49.346,94	PC	0,00	I	0,00	ECP	21.949,93	EC	0,00
	SPESE PER IL FINANZIAMENTO DI UN PROGRAMMA STRAORDINARIO DI EDILIZIA RESIDENZIALE PUBBLICA FINALIZZATO PRIORITARIAMENTE AL RECUPERO E ALL'ADATTAMENTO FUNZIONALE DI ALLOGGI DI PROPRIETA' DEGLI EX IACP O DEI COMUNI, NON OCCUPATI, ALL'ACQUISTO O ALLA LOCAZIONE, NONCHE' ALL'EVENTUALE COSTRUZIONE DI ALLOGGI, DA DESTINARE PRIORITARIAMENTE A SOGGETTI SOTTOPOSTI A PROCEDURE ESECUTIVE DI RILASCIO (ARTICOLO 1 DELLA LEGGE 8 FEBBRAIO 2007, N. 9 - ART. 21 DEL DECRETO LEGGE 1 OTTOBRE 2007, N. 159, CONVERTITO CON LEGGE 29 NOVEMBRE 2007, N. 222)	CS	49.346,94	TP	0,00	FPV	27.397,01			TR	0,00
U3202014501	*Risorse Vincolate (Capitolo: E4402003601)*	RS	620.136,30	PR	620.136,30	R	0,00			EP	0,00
		CP	0,00	PC	0,00	I	0,00	ECP	0,00	EC	0,00
	SPESE PER L 'ATTUAZIONE DEL PROGRAMMA DI RIQUALIFICAZIONE URBANA PER ALLOGGI A CANONE SOSTENIBILE (ACCORDO DI PROGRAMMA DEL 1 LUGLIO 2011)	CS	620.136,30	TP	620.136,30	FPV	0,00			TR	0,00
U3202014601	*Risorse Vincolate (Capitolo: E4402003701)*	RS	0,00	PR	0,00	R	0,00			EP	0,00
		CP	3.924.113,75	PC	0,00	I	872.025,47	ECP	0,00	EC	872.025,47
	SPESE PER LA REALIZZAZIONE DI PROGRAMMI INTEGRATI DI PROMOZIONE DI EDILIZIA RESIDENZIALE SOCIALE IN ATTUAZIONE DEGLI INTERVENTI FACENTI PARTE DEL PIANO NAZIONALE DI EDILIZIA ABITATIVA (ACCORDO DI PROGRAMMA CON IL MINISTERO DELLE INFRASTRUTTURE E DEI TRASPORTI DEL 28.6.2012)	CS	3.924.113,75	TP	0,00	FPV	3.052.088,28			TR	872.025,47
U3202014602	*Risorse Vincolate (Capitolo: E4402003701)*	RS	0,00	PR	0,00	R	0,00			EP	0,00
		CP	2.745.863,57	PC	158.101,45	I	158.101,45	ECP	0,00	EC	0,00
	SPESE PER LA REALIZZAZIONE DI PROGRAMMI INTEGRATI DI PROMOZIONE DI EDILIZIA RESIDENZIALE SOCIALE IN ATTUAZIONE DEGLI INTERVENTI FACENTI PARTE DEL PIANO NAZIONALE DI EDILIZIA ABITATIVA - CONTRIBUTI AGLI INVESTIMENTI A ALTRE IMPRESE (ACCORDO DI PROGRAMMA CON IL MINISTERO DELLE INFRASTRUTTURE E DEI TRASPORTI DEL 28.6.2012)	CS	2.745.863,57	TP	158.101,45	FPV	2.587.762,12			TR	0,00
U3202014801	*Risorse Vincolate (Capitolo: E4402003801)*	RS	0,00	PR	0,00	R	0,00			EP	0,00
		CP	5.155.384,44	PC	0,00	I	0,00	ECP	0,00	EC	0,00
	SPESE PER LA REALIZZAZIONE DEL PROGRAMMA DI RECUPERO E RAZIONALIZZAZIONE DEGLI IMMOBILI E DEGLI ALLOGGI DI ERP DI PROPRIETA' DEI COMUNI E DEGLI ISTITUTI AUTONOMI PER LE CASE POPOLARI (DECRETO DEL MINISTERO DELLE INFRASTRUTTURE E DEI TRASPORTI DEL 12 OTTOBRE 2015)	CS	5.155.384,44	TP	0,00	FPV	5.155.384,44			TR	0,00
TOTALE TITOLO 2	**Spese in conto capitale**	**RS**	**11.804.324,76**	**PR**	**11.779.214,17**	**R**	**-25.110,59**			**EP**	**0,00**
		CP	**153.291.058,17**	**PC**	**11.286.300,54**	**I**	**17.436.040,31**	**ECP**	**36.388.040,65**	**EC**	**6.149.739,77**
		CS	**165.095.382,93**	**TP**	**23.065.514,71**	**FPV**	**99.466.977,21**			**TR**	**6.149.739,77**
TOTALE PROGRAMMA 02	***Edilizia residenziale pubblica e locale e piani di edilizia economico-popolare***	**RS**	**11.804.324,76**	**PR**	**11.779.214,17**	**R**	**-25.110,59**			**EP**	**0,00**
		CP	**153.371.801,80**	**PC**	**11.286.300,54**	**I**	**17.436.040,31**	**ECP**	**36.388.040,65**	**EC**	**6.149.739,77**
		CS	**165.176.126,56**	**TP**	**23.065.514,71**	**FPV**	**99.547.720,84**			**TR**	**6.149.739,77**
0803 PROGRAMMA 03	**Politica regionale unitaria per l'assetto del territorio e l'edilizia abitativa**										
TITOLO 2	**Spese in conto capitale**										
U0252120100	*Risorse Vincolate (Capitolo: E0232920100)*	RS	1.908.482,02	PR	1.515.747,22	R	0,00			EP	392.734,80
		CP	0,00	PC	0,00	I	0,00	ECP	0,00	EC	0,00
	RIQUALIFICAZIONE, RIORGANIZZAZIONE FUNZIONALE, POTENZIAMENTO E SPECIALIZZAZIONE DELLE CITTA' PRINCIPALI E DELLE RELATIVE CONURBAZIONI, RIQUALIFICAZIONE URBANA E RIGENERAZIONE SOCIALE NEI CENTRI DI SECONDO LIVELLO DEL SISTEMA INSEDIATIVO REGIONALE, NONCHE' SVILUPPO DI RETI DI COOPERAZIONE TRA PICCOLI CENTRI PER LA RIQUALIFICAZIONE URBANA (MISURA 5.1).	CS	1.908.482,02	TP	1.515.747,22	FPV	0,00			TR	392.734,80

MISSIONE, PROGRAMMA, TITOLO, CAPITOLO	DENOMINAZIONE	RESIDUI PASSIVI AL 1/1/2016 (RS) / PREVISIONI DEFINITIVE DI COMPETENZA (CP) / PREVISIONI DEFINITIVE DI CASSA (CS)		PAGAMENTI IN C/RESIDUI (PR) / PAGAMENTI IN C/ COMPETENZA (PC) / TOTALE PAGAMENTI (TP=PR +PC)		RIACCERTAMENTO RESIDUI (R)(1) / IMPEGNI (I)(2) / FONDO PLURIENNALE VINCOLATO (FPV) (3)		ECONOMIE DI COMPETENZA (ECP=CP-I-FPV)	RESIDUI PASSIVI DA ESERCIZI PRECEDENTI (EP=RS-PR+R) / RESIDUI PASSIVI DA ESERCIZIO DI COMPETENZA (EC=I-PC) / TOTALE RESIDUI PASSIVI DA RIPORTARE (TR=EP+EC)	
U0252120101	*Risorse Vincolate (Capitolo: E0232920101)* RIQUALIFICAZIONE, RIORGANIZZAZIONE FUNZIONALE, POTENZIAMENTO E SPECIALIZZAZIONE DELLE CITTA' PRINCIPALI E DELLE RELATIVE CONURBAZIONI, RIQUALIFICAZIONE URBANA E RIGENERAZIONE SOCIALE NEI CENTRI DI SECONDO LIVELLO DEL SISTEMA INSEDIATIVO REGIONALE, NONCHE' SVILUPPO DI RETI DI COOPERAZIONE TRA PICCOLI CENTRI PER LA RIQUALIFICAZIONE URBANA (MISURA 5.1). **NOTA:** *VEDI ANCHE IL CAPITOLO 2329204 DELL'ENTRATA.*	RS CP CS	362.184,74 4.716.262,55 5.078.447,29	PR PC TP	350.632,76 0,00 350.632,76	R I FPV	0,00 4.716.262,55 0,00	ECP	0,00	EP EC TR	11.551,98 4.716.262,55 4.727.814,53
U3702010101	*Risorse Vincolate (Capitolo: E4439000101; E4610000101)* SPESE PER IL SOSTEGNO DELLA CRESCITA DELLE FUNZIONI URBANE SUPERIORI,PER AUMENTARE LA COMPETITIVITA' E PER MIGLIORARE LA FORNITURA DI SERVIZI DI QUALITA' NELLE CITTA' E NEI BACINI TERRITORIALI SOVRA COMUNALI E REGIONALI DI RIFERIMENTO (ASSE VIII - SETTORE VIII.1 - OBIETTIVO OPERATIVO 8.1.1). **NOTA:** *VEDI ANCHE CAPITOLO DELL'ENTRATA 44390001*	RS CP CS	0,00 39.721,40 39.721,40	PR PC TP	0,00 0,00 0,00	R I FPV	0,00 39.721,40 0,00	ECP	0,00	EP EC TR	0,00 39.721,40 39.721,40
U3702010200	*Risorse Vincolate (Capitolo: E4610000100)* SPESE PER ELEVARE LA QUALITA' DELLA VITA ATTRAVERSO IL MIGLIORAMENTO DELLE CONDIZIONI AMBIENTALI E LA LOTTA AI DISAGI DERIVANTI DAL DEGRADO,DALLA CONGESTIONE E DALLE SITUAZIONI DI MARGINALITA' URBANA (ASSE VIII- SETTORE VIII.1 - OBIETTIVO OPERATIVO 8.1.2).	RS CP CS	880.000,00 0,00 880.000,00	PR PC TP	0,00 0,00 0,00	R I FPV	0,00 0,00 0,00	ECP	0,00	EP EC TR	880.000,00 0,00 880.000,00
U3702010201	*Risorse Vincolate (Capitolo: E4610000101)* SPESE PER ELEVARE LA QUALITA' DELLA VITA ATTRAVERSO IL MIGLIORAMENTO DELLE CONDIZIONI AMBIENTALI E LA LOTTA AI DISAGI DERIVANTI DAL DEGRADO,DALLA CONGESTIONE E DALLE SITUAZIONI DI MARGINALITA' URBANA (ASSE VIII- SETTORE VIII.1 - OBIETTIVO OPERATIVO 8.1.2). **NOTA:** *VEDI ANCHE CAPITOLO DELL'ENTRATA 44390001*	RS CP CS	0,00 2.681.659,53 2.681.659,53	PR PC TP	0,00 0,00 0,00	R I FPV	0,00 2.681.659,53 0,00	ECP	0,00	EP EC TR	0,00 2.681.659,53 2.681.659,53
U3703010100	*Risorse Vincolate (Capitolo: E4439000100; E4610000100)* SPESE PER MIGLIORARE LA QUALITA' DELLA VITA, LA COMPETITIVITA' E L'ATTRATTIVITA' DEI SISTEMI TERRITORIALI NON URBANI ATTRAVERSO LA REALIZZAZIONE DI PROGETTI INTEGRATI IN GRADO DI VALORIZZARE LE RISORSE E LE SPECIFICITA' LOCALI E CONTRASTARE IL DECLINO DELLE AREE INTERNE E MARGINALI (ASSE VIII - SETTORE VIII.2 - OBIETTIVO OPERATIVO 8.2.1).	RS CP CS	17.182.985,14 0,00 17.182.985,14	PR PC TP	3.103.301,47 0,00 3.103.301,47	R I FPV	-4.696.502,16 0,00 0,00	ECP	0,00	EP EC TR	9.383.181,51 0,00 9.383.181,51
U3703010101	*Risorse Vincolate (Capitolo: E4439000101; E4610000101)* SPESE PER MIGLIORARE LA QUALITA' DELLA VITA, LA COMPETITIVITA' E L'ATTRATTIVITA' DEI SISTEMI TERRITORIALI NON URBANI ATTRAVERSO LA REALIZZAZIONE DI PROGETTI INTEGRATI IN GRADO DI VALORIZZARE LE RISORSE E LE SPECIFICITA' LOCALI E CONTRASTARE IL DECLINO DELLE AREE INTERNE E MARGINALI (ASSE VIII - SETTORE VIII.2 - OBIETTIVO OPERATIVO 8.2.1). **NOTA:** *VEDI ANCHE CAPITOLO DELL'ENTRATA 44390001*	RS CP CS	205.132,00 19.468.550,26 19.673.682,26	PR PC TP	205.132,00 1.717.630,05 1.922.762,05	R I FPV	0,00 1.882.362,35 10.662.187,91	ECP	6.924.000,00	EP EC TR	0,00 164.732,30 164.732,30
TOTALE TITOLO 2	**Spese in conto capitale**	**RS** **CP** **CS**	**20.538.783,90** **26.906.193,74** **47.444.977,64**	**PR** **PC** **TP**	**5.174.813,45** **1.717.630,05** **6.892.443,50**	**R** **I** **FPV**	**-4.696.502,16** **9.320.005,83** **10.662.187,91**	**ECP**	**6.924.000,00**	**EP** **EC** **TR**	**10.667.468,29** **7.602.375,78** **18.269.844,07**
TOTALE PROGRAMMA 03	***Politica regionale unitaria per l'assetto del territorio e l'edilizia abitativa***	**RS** **CP** **CS**	**20.538.783,90** **26.906.193,74** **47.444.977,64**	**PR** **PC** **TP**	**5.174.813,45** **1.717.630,05** **6.892.443,50**	**R** **I** **FPV**	**-4.696.502,16** **9.320.005,83** **10.662.187,91**	**ECP**	**6.924.000,00**	**EP** **EC** **TR**	**10.667.468,29** **7.602.375,78** **18.269.844,07**
TOTALE MISSIONE 08	***Assetto del territorio ed edilizia abitativa***	**RS** **CP** **CS**	**44.025.026,66** **276.719.975,63** **320.659.380,79**	**PR** **PC** **TP**	**28.148.991,41** **32.674.470,14** **60.823.461,55**	**R** **I** **FPV**	**-4.721.616,88** **95.567.236,57** **110.545.530,25**	**ECP**	**70.607.208,81**	**EP** **EC** **TR**	**11.154.418,37** **62.892.766,43** **74.047.184,80**
MISSIONE 09	*Sviluppo sostenibile e tutela del territorio e dell'ambiente*										

MISSIONE, PROGRAMMA, TITOLO, CAPITOLO	DENOMINAZIONE	RESIDUI PASSIVI AL 1/1/2016 (RS)	PAGAMENTI IN C/RESIDUI (PR)	RIACCERTAMENTO RESIDUI (R)(1)		RESIDUI PASSIVI DA ESERCIZI PRECEDENTI (EP=RS-PR+R)
		PREVISIONI DEFINITIVE DI COMPETENZA (CP)	PAGAMENTI IN C/ COMPETENZA (PC)	IMPEGNI (I)(2)	ECONOMIE DI COMPETENZA (ECP=CP-I-FPV)	RESIDUI PASSIVI DA ESERCIZIO DI COMPETENZA (EC=I-PC)
		PREVISIONI DEFINITIVE DI CASSA (CS)	TOTALE PAGAMENTI (TP=PR +PC)	FONDO PLURIENNALE VINCOLATO (FPV) (3)		TOTALE RESIDUI PASSIVI DA RIPORTARE (TR=EP+EC)
0901 PROGRAMMA 01	**Difesa del suolo**					
TITOLO 1	**Spese correnti**					
U0211210300	*Risorse Autonome*	RS 19.997,00	PR 19.997,00	R 0,00		EP 0,00
		CP 0,00	PC 0,00	I 0,00	ECP 0,00	EC 0,00
	SPESE PER LA GESTIONE DELLE DIGHE REGIONALI (ART. 6, COMMA 1, LEGGE REGIONALE 2.5.2001, N.7).	CS 19.997,00	TP 19.997,00	FPV 0,00		TR 0,00
U0211210302	*Risorse Autonome*	RS 0,00	PR 0,00	R 0,00		EP 0,00
		CP 411.198,11	PC 351.198,11	I 351.198,11	ECP 0,00	EC 0,00
	SPESE PER LA GESTIONE DELLE DIGHE REGIONALI (ART. 6, COMMA 1, LEGGE REGIONALE 2.5.2001, N.7) - TRASFERIMENTI CORRENTI AD AMMINISTRAZIONI LOCALI	CS 411.198,11	TP 351.198,11	FPV 60.000,00		TR 0,00
U0211210400	*Risorse Autonome*	RS 69.266,41	PR 0,00	R -69.266,41		EP 0,00
		CP 0,00	PC 0,00	I 0,00	ECP 0,00	EC 0,00
	SPESE PER IL FUNZIONAMENTO DELLE AUTORITA' DI BACINO REGIONALE E PER LE ATTIVITA' DI RICERCA, ELABORAZIONE STUDIO CONNESSE ALLA FORMULAZIONE DEI PIANI DI BACINO (LEGGE REGIONALE 29.11.96, N.35).	CS 69.266,41	TP 0,00	FPV 0,00		TR 0,00
U0211210401	*Risorse Autonome*	RS 0,00	PR 0,00	R 0,00		EP 0,00
		CP 5.350,34	PC 0,00	I 0,00	ECP 5.350,34	EC 0,00
	SPESE PER IL FUNZIONAMENTO DELLE AUTORITA' DI BACINO REGIONALE E PER LE ATTIVITA' DI RICERCA, ELABORAZIONE STUDIO CONNESSE ALLA FORMULAZIONE DEI PIANI DI BACINO (LEGGE REGIONALE 29.11.96, N.35).	CS 5.350,34	TP 0,00	FPV 0,00		TR 0,00
U0211210403	*Risorse Autonome*	RS 10.997,34	PR 10.997,34	R 0,00		EP 0,00
		CP 40.000,00	PC 10.599,24	I 10.599,24	ECP 29.400,76	EC 0,00
	SPESE PER IL FUNZIONAMENTO DELLE AUTORITA' DI BACINO REGIONALE E PER LE ATTIVITA' DI RICERCA, ELABORAZIONE STUDIO CONNESSE ALLA FORMULAZIONE DEI PIANI DI BACINO (LEGGE REGIONALE 29.11.96, N.35) - RAPPRESENTANZA, ORGANIZZAZIONE EVENTI, PUBBLICITA' E SERVIZI PER TRASFERTA	CS 50.997,34	TP 21.596,58	FPV 0,00		TR 0,00
U0211210406	*Risorse Autonome*	RS 0,00	PR 0,00	R 0,00		EP 0,00
		CP 25.000,00	PC 23.330,88	I 23.330,88	ECP 1.669,12	EC 0,00
	SPESE PER IL FUNZIONAMENTO DELLE AUTORITA' DI BACINO REGIONALE E PER LE ATTIVITA' DI RICERCA, ELABORAZIONE STUDIO CONNESSE ALLA FORMULAZIONE DEI PIANI DI BACINO - UTILIZZO DI BENI DI TERZI (LEGGE REGIONALE 29.11.96, N.35).	CS 25.000,00	TP 23.330,88	FPV 0,00		TR 0,00
U0211210407	*Risorse Autonome*	RS 0,00	PR 0,00	R 0,00		EP 0,00
		CP 2.000,00	PC 0,00	I 0,00	ECP 2.000,00	EC 0,00
	SPESE PER IL FUNZIONAMENTO DELLE AUTORITA' DI BACINO REGIONALE E PER LE ATTIVITA' DI RICERCA, ELABORAZIONE STUDIO CONNESSE ALLA FORMULAZIONE DEI PIANI DI BACINO - ALTRI BENI DI CONSUMO (LEGGE REGIONALE 29.11.96, N.35).	CS 2.000,00	TP 0,00	FPV 0,00		TR 0,00
U0211210408	*Risorse Autonome*	RS 0,00	PR 0,00	R 0,00		EP 0,00
		CP 7.649,66	PC 0,00	I 0,00	ECP 7.649,66	EC 0,00
	SPESE PER IL FUNZIONAMENTO DELLE AUTORITA' DI BACINO REGIONALE E PER LE ATTIVITA' DI RICERCA, ELABORAZIONE STUDIO CONNESSE ALLA FORMULAZIONE DEI PIANI DI BACINO - MANUTENZIONE ORDINARIA E RIPARAZIONI (LEGGE REGIONALE 29.11.96, N.35).	CS 7.649,66	TP 0,00	FPV 0,00		TR 0,00
U0211220603	*Risorse Vincolate (Capitolo: E0230521901)*	RS 6.129,93	PR 6.129,93	R 0,00		EP 0,00
		CP 0,00	PC 0,00	I 0,00	ECP 0,00	EC 0,00
	SPESE PER LA REALIZZAZIONE DEL PIANO DI BACINO REGIONALE RELATIVO ALL'ASSETTO DEL TERRITORIO E ALLA DIFESA DEL SUOLO (ART.31 DELLA LEGGE 18.5.89, N.183 E ART.9 DELLA LEGGE 7.8.90, N.253) - CONSULENZE	CS 6.129,93	TP 6.129,93	FPV 0,00		TR 0,00
U0211220604	*Risorse Vincolate (Capitolo: E0230521901)*	RS 0,00	PR 0,00	R 0,00		EP 0,00
		CP 24.345,01	PC 0,00	I 0,00	ECP 24.345,01	EC 0,00
	SPESE PER LA REALIZZAZIONE DEL PIANO DI BACINO REGIONALE RELATIVO ALL'ASSETTO DEL TERRITORIO E ALLA DIFESA DEL SUOLO (ART.31 DELLA LEGGE 18.5.89, N.183 E ART.9 DELLA LEGGE 7.8.90, N.253) - ALTRI SERVIZI	CS 24.345,01	TP 0,00	FPV 0,00		TR 0,00
U0211220606	*Risorse Vincolate (Capitolo: E0230521901)*	RS 0,00	PR 0,00	R 0,00		EP 0,00
		CP 408.513,23	PC 80.460,00	I 330.269,00	ECP 39.328,60	EC 249.809,00
	SPESE PER LA REALIZZAZIONE DEL PIANO DI BACINO REGIONALE RELATIVO ALL'ASSETTO DEL TERRITORIO E ALLA DIFESA DEL SUOLO - RETRIBUZIONI IN DENARO (ART.31 DELLA LEGGE 18.5.89, N.183 E ART.9 DELLA LEGGE 7.8.90, N.253).	CS 408.513,23	TP 80.460,00	FPV 38.915,63		TR 249.809,00

MISSIONE, PROGRAMMA, TITOLO, CAPITOLO	DENOMINAZIONE	RESIDUI PASSIVI AL 1/1/2016 (RS)		PAGAMENTI IN C/RESIDUI (PR)		RIACCERTAMENTO RESIDUI (R)(1)				RESIDUI PASSIVI DA ESERCIZI PRECEDENTI (EP=RS-PR+R)	
		PREVISIONI DEFINITIVE DI COMPETENZA (CP)		PAGAMENTI IN C/ COMPETENZA (PC)		IMPEGNI (I)(2)		ECONOMIE DI COMPETENZA (ECP=CP-I-FPV)		RESIDUI PASSIVI DA ESERCIZIO DI COMPETENZA (EC=I-PC)	
		PREVISIONI DEFINITIVE DI CASSA (CS)		TOTALE PAGAMENTI (TP=PR +PC)		FONDO PLURIENNALE VINCOLATO (FPV) (3)				TOTALE RESIDUI PASSIVI DA RIPORTARE (TR=EP+EC)	
U0211220607	*Risorse Vincolate (Capitolo: E0230521901)*	RS	0,00	PR	0,00	R	0,00			EP	0,00
		CP	97.814,04	PC	19.203,46	I	78.912,33	ECP	7.509,20	EC	59.708,87
	SPESE PER LA REALIZZAZIONE DEL PIANO DI BACINO REGIONALE RELATIVO ALL'ASSETTO DEL TERRITORIO E ALLA DIFESA DEL SUOLO - CONTRIBUTI SOCIALI EFFETTIVI A CARICO DELL'ENTE (ART.31 DELLA LEGGE 18.5.89, N.183 E ART.9 DELLA LEGGE 7.8.90, N.253).	CS	97.814,04	TP	19.203,46	FPV	11.392,51			TR	59.708,87
U0211220608	*Risorse Vincolate (Capitolo: E0230521901)*	RS	0,00	PR	0,00	R	0,00			EP	0,00
		CP	34.586,21	PC	6.839,10	I	28.072,93	ECP	2.270,51	EC	21.233,83
	SPESE PER LA REALIZZAZIONE DEL PIANO DI BACINO REGIONALE RELATIVO ALL'ASSETTO DEL TERRITORIO E ALLA DIFESA DEL SUOLO - IMPOSTA REGIONALE SULLE ATTIVITA' PRODUTTIVE (ART.31 DELLA LEGGE 18.5.89, N.183 E ART.9 DELLA LEGGE 7.8.90, N.253).	CS	34.586,21	TP	6.839,10	FPV	4.242,77			TR	21.233,83
U0211220610	*Risorse Vincolate (Capitolo: E0230521901)*	RS	0,00	PR	0,00	R	0,00			EP	0,00
		CP	200.000,00	PC	0,00	I	0,00	ECP	0,00	EC	0,00
	SPESE PER LA REALIZZAZIONE DEL PIANO DI BACINO REGIONALE RELATIVO ALL'ASSETTO DEL TERRITORIO E ALLA DIFESA DEL SUOLO - TRASFERIMENTI CORRENTI AD AMMINISTRAZIONI LOCALI (ART.31 DELLA LEGGE 18.5.89, N.183 E ART.9 DELLA LEGGE 7.8.90, N.253).	CS	200.000,00	TP	0,00	FPV	200.000,00			TR	0,00
U0211220612	*Risorse Vincolate (Capitolo: E0230521901)*	RS	0,00	PR	0,00	R	0,00			EP	0,00
		CP	16.000,00	PC	0,00	I	16.000,00	ECP	0,00	EC	16.000,00
	SPESE PER LA REALIZZAZIONE DEL PIANO DI BACINO REGIONALE RELATIVO ALL'ASSETTO DEL TERRITORIO E ALLA DIFESA DEL SUOLO - UTILIZZO DI BENI DI TERZI (ART.31 DELLA LEGGE 18.5.89, N.183 E ART.9 DELLA LEGGE 7.8.90, N.253).	CS	16.000,00	TP	0,00	FPV	0,00			TR	16.000,00
U0211220613	*Risorse Vincolate (Capitolo: E0230521901)*	RS	0,00	PR	0,00	R	0,00			EP	0,00
		CP	3.000,00	PC	0,00	I	3.000,00	ECP	0,00	EC	3.000,00
	SPESE PER LA REALIZZAZIONE DEL PIANO DI BACINO REGIONALE RELATIVO ALL'ASSETTO DEL TERRITORIO E ALLA DIFESA DEL SUOLO - ALTRI BENI DI CONSUMO (ART.31 DELLA LEGGE 18.5.89, N.183 E ART.9 DELLA LEGGE 7.8.90, N.253).	CS	3.000,00	TP	0,00	FPV	0,00			TR	3.000,00
U0214123004	*Risorse Vincolate (Capitolo: E0230527501)*	RS	0,00	PR	0,00	R	0,00			EP	0,00
		CP	17.319,25	PC	0,00	I	0,00	ECP	0,00	EC	0,00
	SPESE PER LA REALIZZAZIONE DI PROGRAMMI DI INTERVENTI URGENTI PER LA RIDUZIONE DEL RISCHIO IDROGEOLOGICO - RETRIBUZIONI IN DENARO (ART.1, COMMA 2, E ART.8, COMMA 2,DEL D.L. 11.6.98, N.180, CONV.CON MODIFIC. DALLA LEGGE 3.8.98, N.267).	CS	17.319,25	TP	0,00	FPV	17.319,25			TR	0,00
U0214123005	*Risorse Vincolate (Capitolo: E0230527501)*	RS	0,00	PR	0,00	R	0,00			EP	0,00
		CP	4.346,11	PC	0,00	I	0,00	ECP	30,00	EC	0,00
	SPESE PER LA REALIZZAZIONE DI PROGRAMMI DI INTERVENTI URGENTI PER LA RIDUZIONE DEL RISCHIO IDROGEOLOGICO - CONTRIBUTI SOCIALI EFFETTIVI A CARICO DELL'ENTE(ART.1, COMMA 2, E ART.8, COMMA 2,DEL D.L. 11.6.98, N.180, CONV.CON MODIFIC. DALLA LEGGE 3.8.98, N.267).	CS	4.346,11	TP	0,00	FPV	4.316,11			TR	0,00
U0214123006	*Risorse Vincolate (Capitolo: E0230527501)*	RS	0,00	PR	0,00	R	0,00			EP	0,00
		CP	1.334,63	PC	0,00	I	0,00	ECP	0,00	EC	0,00
	SPESE PER LA REALIZZAZIONE DI PROGRAMMI DI INTERVENTI URGENTI PER LA RIDUZIONE DEL RISCHIO IDROGEOLOGICO - IMPOSTA REGIONALE SULLE ATTIVITA' PRODUTTIVE (ART.1, COMMA 2, E ART.8, COMMA 2,DEL D.L. 11.6.98, N. 180, CONV.CON MODIFIC. DALLA LEGGE 3.8.98, N.267).	CS	1.334,63	TP	0,00	FPV	1.334,63			TR	0,00
U0214123007	*Risorse Vincolate (Capitolo: E0230527501)*	RS	0,00	PR	0,00	R	0,00			EP	0,00
		CP	12.000,00	PC	0,00	I	11.293,45	ECP	706,55	EC	11.293,45
	SPESE PER LA REALIZZAZIONE DI PROGRAMMI DI INTERVENTI URGENTI PER LA RIDUZIONE DEL RISCHIO IDROGEOLOGICO - UTILIZZO DI BENI DI TERZI (ART.1, COMMA 2, E ART.8, COMMA 2,DEL D.L. 11.6.98, N.180, CONV.CON MODIFIC. DALLA LEGGE 3.8.98, N.267).	CS	12.000,00	TP	0,00	FPV	0,00			TR	11.293,45
U0214123008	*Risorse Vincolate (Capitolo: E0230527501)*	RS	0,00	PR	0,00	R	0,00			EP	0,00
		CP	3.000,00	PC	0,00	I	2.000,00	ECP	1.000,00	EC	2.000,00
	SPESE PER LA REALIZZAZIONE DI PROGRAMMI DI INTERVENTI URGENTI PER LA RIDUZIONE DEL RISCHIO IDROGEOLOGICO - ALTRI BENI DI CONSUMO (ART.1, COMMA 2, E ART.8, COMMA 2,DEL D.L. 11.6.98, N.180, CONV.CON MODIFIC. DALLA LEGGE 3.8.98, N.267).	CS	3.000,00	TP	0,00	FPV	0,00			TR	2.000,00
U1203010500	*Risorse Autonome*	RS	6.076,79	PR	6.075,04	R	-1,75			EP	0,00
		CP	0,00	PC	0,00	I	0,00	ECP	0,00	EC	0,00
	SPESE INERENTI ALLA REALIZZAZIONE DEL SISTEMA INTEGRATO DI CARTOGRAFIA DEL TERRITORIO REGIONALE.	CS	6.076,79	TP	6.075,04	FPV	0,00			TR	0,00
U1203011101	*Risorse Vincolate (Capitolo: E0310110101)*	RS	0,00	PR	0,00	R	0,00			EP	0,00
		CP	68.286,43	PC	0,00	I	0,00	ECP	0,00	EC	0,00
	SPESE DI FUNZIONAMENTO DEL CENTRO CARTOGRAFICO REGIONALE	CS	68.286,43	TP	0,00	FPV	68.286,43			TR	0,00
	NOTA: *LO STANZIAMENTO E' PARI ALLE ENTRATE EFFETTIVAMENTE ACCERTATE AL CORRISPONDENTE CAPITOLO DI ENTRATA*										

MISSIONE, PROGRAMMA, TITOLO, CAPITOLO	DENOMINAZIONE	RESIDUI PASSIVI AL 1/1/2016 (RS)		PAGAMENTI IN C/RESIDUI (PR)		RIACCERTAMENTO RESIDUI (R)(1)				RESIDUI PASSIVI DA ESERCIZI PRECEDENTI (EP=RS-PR+R)	
		PREVISIONI DEFINITIVE DI COMPETENZA (CP)		PAGAMENTI IN C/ COMPETENZA (PC)		IMPEGNI (I)(2)		ECONOMIE DI COMPETENZA (ECP=CP-I-FPV)		RESIDUI PASSIVI DA ESERCIZIO DI COMPETENZA (EC=I-PC)	
		PREVISIONI DEFINITIVE DI CASSA (CS)		TOTALE PAGAMENTI (TP=PR +PC)		FONDO PLURIENNALE VINCOLATO (FPV) (3)				TOTALE RESIDUI PASSIVI DA RIPORTARE (TR=EP+EC)	
U1203011103	*Risorse Vincolate (Capitolo: E0310110100)*	RS	0,00	PR	0,00	R	0,00			EP	0,00
		CP	14.350,00	PC	11.848,00	I	14.348,00	ECP	2,00	EC	2.500,00
	SPESE DI FUNZIONAMENTO DEL CENTRO CARTOGRAFICO REGIONALE - RETRIBUZIONI IN DENARO	CS	14.350,00	TP	11.848,00	FPV	0,00			TR	2.500,00
U1203011104	*Risorse Vincolate (Capitolo: E0310110101)*	RS	0,00	PR	0,00	R	0,00			EP	0,00
		CP	2.831,32	PC	2.830,82	I	2.830,82	ECP	0,50	EC	0,00
	SPESE DI FUNZIONAMENTO DEL CENTRO CARTOGRAFICO REGIONALE - CONTRIBUTI SOCIALI EFFETTIVI A CARICO DELL'ENTE	CS	2.831,32	TP	2.830,82	FPV	0,00			TR	0,00
U1203011105	*Risorse Vincolate (Capitolo: E0310110101)*	RS	0,00	PR	0,00	R	0,00			EP	0,00
		CP	1.007,25	PC	1.007,08	I	1.007,08	ECP	0,17	EC	0,00
	SPESE DI FUNZIONAMENTO DEL CENTRO CARTOGRAFICO REGIONALE - IMPOSTA REGIONALE SULLE ATTIVITA' PRODUTTIVE (IRAP)	CS	1.007,25	TP	1.007,08	FPV	0,00			TR	0,00
U3202050700	*Risorse Vincolate (Capitolo: E4409000900)*	RS	91.965,00	PR	81.730,00	R	-3.251,40			EP	6.983,60
		CP	0,00	PC	0,00	I	0,00	ECP	0,00	EC	0,00
	SPESE PER GLI INTERVENTI DI PREVENZIONE DEL RISCHIO SISMICO IN ATTUAZIONE DI QUANTO PREVISTO DALL'ART. 11 DEL DECRETO LEGGE 28 APRILE 2009, N.39, CONVERTITO, CON MODIFICAZIONI, DALLA LEGGE 24 GIUGNO 2009, N. 77	CS	91.965,00	TP	81.730,00	FPV	0,00			TR	6.983,60
U3202050704	*Risorse Vincolate (Capitolo: E4409000901)*	RS	61.500,00	PR	61.500,00	R	0,00			EP	0,00
		CP	498.600,00	PC	87.000,00	I	87.000,00	ECP	0,00	EC	0,00
	SPESE PER GLI INTERVENTI DI PREVENZIONE DEL RISCHIO SISMICO IN ATTUAZIONE DI QUANTO PREVISTO DALL'ART. 11 DEL DECRETO LEGGE 28 APRILE 2009, N.39, CONVERTITO, CON MODIFICAZIONI, DALLA LEGGE 24 GIUGNO 2009, N. 77 - TRASFERIMENTI CORRENTI AD AMMINISTRAZIONI CENTRALI	CS	560.100,00	TP	148.500,00	FPV	411.600,00			TR	0,00
U3202050705	*Risorse Vincolate (Capitolo: E4409000901)*	RS	0,00	PR	0,00	R	0,00			EP	0,00
		CP	537.600,00	PC	0,00	I	0,00	ECP	0,00	EC	0,00
	SPESE PER GLI INTERVENTI DI PREVENZIONE DEL RISCHIO SISMICO IN ATTUAZIONE DI QUANTO PREVISTO DALL'ART. 11 DEL DECRETO LEGGE 28 APRILE 2009, N.39, CONVERTITO, CON MODIFICAZIONI, DALLA LEGGE 24 GIUGNO 2009, N. 77 - TRASFERIMENTI CORRENTI AD AMMINISTRAZIONI LOCALI	CS	537.600,00	TP	0,00	FPV	537.600,00			TR	0,00
U3202050706	*Risorse Vincolate (Capitolo: E4409000901)*	RS	0,00	PR	0,00	R	0,00			EP	0,00
		CP	30.756,87	PC	9.860,75	I	30.686,16	ECP	70,71	EC	20.825,41
	SPESE PER GLI INTERVENTI DI PREVENZIONE DEL RISCHIO SISMICO IN ATTUAZIONE DI QUANTO PREVISTO DALL'ART. 11 DEL DECRETO LEGGE 28 APRILE 2009, N.39, CONVERTITO, CON MODIFICAZIONI, DALLA LEGGE 24 GIUGNO 2009, N. 77 - RAPPRESENTANZA, ORGANIZZAZIONE EVENTI, PUBBLICITA' E SERVIZI PER TRASFERTA	CS	30.756,87	TP	9.860,75	FPV	0,00			TR	20.825,41
U3202050707	*Risorse Vincolate (Capitolo: E4409000901)*	RS	0,00	PR	0,00	R	0,00			EP	0,00
		CP	107.264,49	PC	22.390,66	I	22.390,66	ECP	83,53	EC	0,00
	SPESE PER GLI INTERVENTI DI PREVENZIONE DEL RISCHIO SISMICO IN ATTUAZIONE DI QUANTO PREVISTO DALL'ART. 11 DEL DECRETO LEGGE 28 APRILE 2009, N.39, CONVERTITO, CON MODIFICAZIONI, DALLA LEGGE 24 GIUGNO 2009, N. 77 - CONTRIBUTI SOCIALI EFFETTIVI A CARICO DELL'ENTE	CS	107.264,09	TP	22.390,66	FPV	84.790,30			TR	0,00
U3202050708	*Risorse Vincolate (Capitolo: E4409000900)*	RS	0,00	PR	0,00	R	0,00			EP	0,00
		CP	133.712,28	PC	0,00	I	0,00	ECP	0,00	EC	0,00
	SPESE PER GLI INTERVENTI DI PREVENZIONE DEL RISCHIO SISMICO IN ATTUAZIONE DI QUANTO PREVISTO DALL'ART. 11 DEL DECRETO LEGGE 28 APRILE 2009, N.39, CONVERTITO, CON MODIFICAZIONI, DALLA LEGGE 24 GIUGNO 2009, N. 77 - RETRIBUZIONI PERSONALE	CS	133.712,28	TP	0,00	FPV	133.712,28			TR	0,00
U3202050710	*Risorse Vincolate (Capitolo: E4409000900)*	RS	0,00	PR	0,00	R	0,00			EP	0,00
		CP	1.797,58	PC	0,00	I	1.797,58	ECP	0,00	EC	1.797,58
	SPESE PER GLI INTERVENTI DI PREVENZIONE DEL RISCHIO SISMICO IN ATTUAZIONE DI QUANTO PREVISTO DALL'ART. 11 DEL DECRETO LEGGE 28 APRILE 2009, N.39, CONVERTITO, CON MODIFICAZIONI, DALLA LEGGE 24 GIUGNO 2009, N. 77- ALTRI BENI DI CONSUMO	CS	1.797,58	TP	0,00	FPV	0,00			TR	1.797,58
U3202050711	*Risorse Vincolate (Capitolo: E4409000901)*	RS	0,00	PR	0,00	R	0,00			EP	0,00
		CP	9.144,64	PC	0,00	I	0,00	ECP	0,00	EC	0,00
	SPESE PER GLI INTERVENTI DI PREVENZIONE DEL RISCHIO SISMICO IN ATTUAZIONE DI QUANTO PREVISTO DALL'ART. 11 DEL DECRETO LEGGE 28 APRILE 2009, N.39, CONVERTITO, CON MODIFICAZIONI, DALLA LEGGE 24 GIUGNO 2009, N. 77- IRAP	CS	9.144,64	TP	0,00	FPV	9.144,64			TR	0,00
U3202050712	*Risorse Vincolate (Capitolo: E4409000901)*	RS	0,00	PR	0,00	R	0,00			EP	0,00
		CP	10.000,00	PC	0,00	I	10.000,00	ECP	0,00	EC	10.000,00
	SPESE PER GLI INTERVENTI DI PREVENZIONE DEL RISCHIO SISMICO IN ATTUAZIONE DI QUANTO PREVISTO DALL'ART. 11 DEL DECRETO LEGGE 28 APRILE 2009, N.39, CONVERTITO, CON MODIFICAZIONI, DALLA LEGGE 24 GIUGNO 2009, N. 77- SERVIZI AMMINISTRATIVI	CS	10.000,00	TP	0,00	FPV	0,00			TR	10.000,00

MISSIONE, PROGRAMMA, TITOLO, CAPITOLO	DENOMINAZIONE	RESIDUI PASSIVI AL 1/1/2016 (RS)		PAGAMENTI IN C/RESIDUI (PR)		RIACCERTAMENTO RESIDUI (R)(1)				RESIDUI PASSIVI DA ESERCIZI PRECEDENTI (EP=RS-PR+R)	
		PREVISIONI DEFINITIVE DI COMPETENZA (CP)		PAGAMENTI IN C/ COMPETENZA (PC)		IMPEGNI (I)(2)		ECONOMIE DI COMPETENZA (ECP=CP-I-FPV)		RESIDUI PASSIVI DA ESERCIZIO DI COMPETENZA (EC=I-PC)	
		PREVISIONI DEFINITIVE DI CASSA (CS)		TOTALE PAGAMENTI (TP=PR +PC)		FONDO PLURIENNALE VINCOLATO (FPV) (3)				TOTALE RESIDUI PASSIVI DA RIPORTARE (TR=EP+EC)	
U3202050713	*Risorse Vincolate (Capitolo: E4409000901)*	RS	0,00	PR	0,00	R	0,00			EP	0,00
		CP	5.000,00	PC	0,00	I	5.000,00	ECP	0,00	EC	5.000,00
	SPESE PER GLI INTERVENTI DI PREVENZIONE DEL RISCHIO SISMICO IN ATTUAZIONE DI QUANTO PREVISTO DALL'ART. 11 DEL DECRETO LEGGE 28 APRILE 2009, N.39, CONVERTITO, CON MODIFICAZIONI, DALLA LEGGE 24 GIUGNO 2009, N. 77- ALTRI BENI DI CONSUMO	CS	5.000,00	TP	0,00	FPV	0,00			TR	5.000,00
U3202050714	*Risorse Vincolate (Capitolo: E4409000901)*	RS	0,00	PR	0,00	R	0,00			EP	0,00
		CP	40.000,00	PC	0,00	I	0,00	ECP	0,00	EC	0,00
	SPESE PER GLI INTERVENTI DI PREVENZIONE DEL RISCHIO SISMICO IN ATTUAZIONE DI QUANTO PREVISTO DALL'ART. 11 DEL DECRETO LEGGE 28 APRILE 2009, N.39, CONVERTITO, CON MODIFICAZIONI, DALLA LEGGE 24 GIUGNO 2009, N. 77- TRASFERIMENTI CORRENTI AD ALTRE IMPRESE	CS	40.000,00	TP	0,00	FPV	40.000,00			TR	0,00
U3202050801	*Risorse Vincolate (Capitolo: E4409000901)*	RS	22.384,00	PR	22.384,00	R	0,00			EP	0,00
		CP	625.491,18	PC	265.416,00	I	265.416,00	ECP	5,00	EC	0,00
	SPESE PER GLI INTERVENTI DI PREVENZIONE DEL RISCHIO SISMICO IN ATTUAZIONE DI QUANTO PREVISTO DALL'ART. 11 DEL DECRETO LEGGE 28 APRILE 2009, N.39, CONVERTITO, CON MODIFICAZIONI, DALLA LEGGE 24 GIUGNO 2009, N. 77 - RETRIBUZIONI IN DENARO	CS	647.875,18	TP	287.800,00	FPV	360.070,18			TR	0,00
	NOTA: *VEDI CAPITOLO DELLA SPESA 3202050701-3202050901-3202050802*										
U3202050802	*Risorse Vincolate (Capitolo: E4409000901)*	RS	0,00	PR	0,00	R	0,00			EP	0,00
		CP	46.908,60	PC	46.277,84	I	46.277,84	ECP	80,45	EC	0,00
	SPESE PER GLI INTERVENTI DI PREVENZIONE DEL RISCHIO SISMICO IN ATTUAZIONE DI QUANTO PREVISTO DALL'ART. 11 DEL DECRETO LEGGE 28 APRILE 2009, N.39, CONVERTITO, CON MODIFICAZIONI, DALLA LEGGE 24 GIUGNO 2009, N. 77 - CONTRIBUTI SOCIALI EFFETTIVI A CARICO DELL'ENTE	CS	46.908,60	TP	46.277,84	FPV	550,31			TR	0,00
	NOTA: *VEDI CAPITOLO DELLA SPESA 3202050701-3202050901-3202050801*										
U3202050901	*Risorse Vincolate (Capitolo: E4409000901)*	RS	1.902,64	PR	1.902,64	R	0,00			EP	0,00
		CP	50.983,85	PC	22.560,84	I	22.560,84	ECP	0,00	EC	0,00
	SPESE PER GLI INTERVENTI DI PREVENZIONE DEL RISCHIO SISMICO IN ATTUAZIONE DI QUANTO PREVISTO DALL'ART. 11 DEL DECRETO LEGGE 28 APRILE 2009, N.39, CONVERTITO, CON MODIFICAZIONI, DALLA LEGGE 24 GIUGNO 2009, N. 77 - SPESE PER IRAP	CS	52.886,49	TP	24.463,48	FPV	28.423,01			TR	0,00
	NOTA: *VEDI CAPITOLO 3202050701-3202050801-3202050802*										
U3204026101	*Risorse Autonome*	RS	270.647,67	PR	270.647,37	R	-0,30			EP	0,00
		CP	30.391,72	PC	0,00	I	0,00	ECP	0,00	EC	0,00
	SPESE PER IL PAGAMENTO DI DEBITI FUORI BILANCIO - DANNI ALLAGAMENTO FONDI ROTTURA ACQUEDOTTI (ART. 73, COMMA 1, LETTERA A) DEL D.LGS N. 118/2011)	CS	301.039,39	TP	270.647,37	FPV	30.391,72			TR	0,00
U3204032501	*Risorse Autonome*	RS	0,00	PR	0,00	R	0,00			EP	0,00
		CP	100.000,00	PC	0,00	I	25.000,00	ECP	0,00	EC	25.000,00
	SPESE PER LA GESTIONE DELLE DIGHE DI PROPRIETA' REGIONALE (ART 3 COMMA 12 LEGGE REGIONALE 30/12/15 N. 31)	CS	100.000,00	TP	0,00	FPV	75.000,00			TR	25.000,00
U3204032701	*Risorse Autonome*	RS	0,00	PR	0,00	R	0,00			EP	0,00
		CP	4.056,93	PC	4.056,93	I	4.056,93	ECP	0,00	EC	0,00
	SPESE PER GARANTIRE LA COPERTURA FINANZIARIA NONCHÉ LA DEFINITIVA REGOLARIZZAZIONE CONTABILE DEI PAGAMENTI EFFETTUATI DAL TESORIERE REGIONALE, A SEGUITO DI ATTI GIUDIZIALI DI PIGNORAMENTO RIGUARDANTI SPESE DI PARTE CORRENTE DI COMPETENZA DEL DIPARTIMENTO LAVORI PUBBLICI - DIFESA DEL SUOLO	CS	4.056,93	TP	4.056,93	FPV	0,00			TR	0,00
U3204032702	*Risorse Autonome*	RS	0,00	PR	0,00	R	0,00			EP	0,00
		CP	15.941,60	PC	15.941,60	I	15.941,60	ECP	0,00	EC	0,00
	SPESE PER GARANTIRE LA COPERTURA FINANZIARIA NONCHE' LA DEFINITIVA REGOLARIZZAZIONE CONTABILE DEI PAGAMENTI EFFETTUATI DAL TESORIERE REGIONALE, A SEGUITO DI ATTI GIUDIZIALI DI PIGNORAMENTO RIGUARDANTI SPESE DI PARTE CORRENTE DI COMPETENZA DEL DIPARTIMENTO LAVORI PUBBLICI - MANUTENZIONE ORDINARIA E RIPARAZIONI	CS	15.941,60	TP	15.941,60	FPV	0,00			TR	0,00
U3204051701	*Risorse Autonome*	RS	0,00	PR	0,00	R	0,00			EP	0,00
		CP	9.300.000,00	PC	6.000.000,00	I	6.000.000,00	ECP	3.300.000,00	EC	0,00
	SOMMA DA TRASFERIRE AD AZIENDA CALABRIA VERDE PER IL PERSONALE DEI PRESIDI IDRAULICI (LEGGI REGIONALI 19 OTTOBRE 2009, N. 31 E 28 DICEMBRE 2009, N. 52)	CS	9.300.000,00	TP	6.000.000,00	FPV	0,00			TR	0,00

MISSIONE, PROGRAMMA, TITOLO, CAPITOLO	DENOMINAZIONE	RESIDUI PASSIVI AL 1/1/2016 (RS)		PAGAMENTI IN C/RESIDUI (PR)		RIACCERTAMENTO RESIDUI (R)(1)				RESIDUI PASSIVI DA ESERCIZI PRECEDENTI (EP=RS-PR+R)	
		PREVISIONI DEFINITIVE DI COMPETENZA (CP)		PAGAMENTI IN C/ COMPETENZA (PC)		IMPEGNI (I)(2)		ECONOMIE DI COMPETENZA (ECP=CP-I-FPV)		RESIDUI PASSIVI DA ESERCIZIO DI COMPETENZA (EC=I-PC)	
		PREVISIONI DEFINITIVE DI CASSA (CS)		TOTALE PAGAMENTI (TP=PR +PC)		FONDO PLURIENNALE VINCOLATO (FPV) (3)				TOTALE RESIDUI PASSIVI DA RIPORTARE (TR=EP+EC)	
U3204052300	*Risorse Autonome*	RS	1.011,22	PR	0,00	R	0,00			EP	1.011,22
		CP	0,00	PC	0,00	I	0,00	ECP	0,00	EC	0,00
	SPESE PER INTERVENTI STRAORDINARI DI COMPETENZA REGIONALE NEI SETTORI DELLA TUTELA DEL PATRIMONIO FORESTALE DELLA DIFESA DEL SUOLO, DELLA SISTEMAZIONE IDRAULICA FORESTALE E DELLE CONNESSE INFRASTRUTTURE CIVILI (ART. 1 E 2 DELLA LEGGE REGIONALE 19.10.92, N. 20 - ART. 16 DELLA LEGGE REGIONALE 27 DICEMBRE 2012, N. 69) - SPESE PER IRAP	CS	1.011,22	TP	0,00	FPV	0,00			TR	1.011,22
U3301020204	*Risorse Vincolate (Capitolo: E4412006301)*	RS	0,00	PR	0,00	R	0,00			EP	0,00
		CP	499.833,75	PC	0,00	I	0,00	ECP	499.833,75	EC	0,00
	SPESE PER L'ATTUAZIONE DEGLI INTERVENTI DI DIFESA DEL SUOLO (DELIBERA CIPE N. 87 DEL 03 AGOSTO 2012) - RETRIBUZIONI IN DENARO	CS	499.833,75	TP	0,00	FPV	0,00			TR	0,00
U3301020205	*Risorse Vincolate (Capitolo: E4412006301)*	RS	0,00	PR	0,00	R	0,00			EP	0,00
		CP	178.067,43	PC	0,00	I	0,00	ECP	178.067,43	EC	0,00
	SPESE PER L'ATTUAZIONE DEGLI INTERVENTI DI IDFESA DEL SUOLO (DELIBERA CIPE N. 87 DEL 03 AGOSTO 2012) - CONTRIBUTI SOCIALI EFFETTIVI A CARICO DELL'ENTE	CS	178.067,43	TP	0,00	FPV	0,00			TR	0,00
U3301020206	*Risorse Vincolate (Capitolo: E4412006301)*	RS	0,00	PR	0,00	R	0,00			EP	0,00
		CP	62.188,20	PC	0,00	I	0,00	ECP	62.188,20	EC	0,00
	SPESE PER L'ATTUAZIONE DEGLI INTERVENTI DI IDFESA DEL SUOLO (DELIBERA CIPE N. 87 DEL 03 AGOSTO 2012) - IMPOSTA REGIONALE SULLE ATTIVITA' PRODUTTIVE	CS	62.188,20	TP	0,00	FPV	0,00			TR	0,00
U3301020207	*Risorse Vincolate (Capitolo: E4412006301)*	RS	0,00	PR	0,00	R	0,00			EP	0,00
		CP	291.729,97	PC	14.640,00	I	14.640,00	ECP	277.089,97	EC	0,00
	SPESE PER L'ATTUAZIONE DEGLI INTERVENTI DI IDFESA DEL SUOLO (DELIBERA CIPE N. 87 DEL 03 AGOSTO 2012) - CONSULENZE	CS	291.729,97	TP	14.640,00	FPV	0,00			TR	0,00
U3301020208	*Risorse Vincolate (Capitolo: E4412006301)*	RS	7.930,00	PR	0,00	R	-7.930,00			EP	0,00
		CP	106.914,54	PC	84.366,54	I	85.201,74	ECP	21.712,80	EC	835,20
	SPESE PER L'ATTUAZIONE DEGLI INTERVENTI DI IDFESA DEL SUOLO (DELIBERA CIPE N. 87 DEL 03 AGOSTO 2012) - SERVIZI AMMINISTRATIVI	CS	114.844,54	TP	84.366,54	FPV	0,00			TR	835,20
U9090100101	*Risorse Autonome*	RS	0,00	PR	0,00	R	0,00			EP	0,00
		CP	73.661,01	PC	73.661,01	I	73.661,01	ECP	0,00	EC	0,00
	SPESE PER IL PAGAMENTO DI DEBITI FUORI BILANCIO - ACQUISTO FORNITURE E MATERIALI (ART. 73, COMMA 1, LETT. A) DEL D. LGS. N. 118/2011)	CS	73.661,01	TP	73.661,01	FPV	0,00			TR	0,00
U9090100201	*Risorse Autonome*	RS	0,00	PR	0,00	R	0,00			EP	0,00
		CP	850.000,00	PC	745.568,92	I	850.000,00	ECP	0,00	EC	104.431,08
	SOMMA DA TRASFERIRE AD AZIENDA CALABRIA VERDE PER IL PERSONALE EX ARSSA TRANSITATO AI SENSI DELL'ART. 11, COMMA 12, DELLA LEGGE REGIONALE 20 DICEMBRE 2012, N. 66	CS	850.000,00	TP	745.568,92	FPV	0,00			TR	104.431,08
U9090100901	*Risorse Autonome*	RS	0,00	PR	0,00	R	0,00			EP	0,00
		CP	81.754,74	PC	0,00	I	81.754,74	ECP	0,00	EC	81.754,74
	SPESE PER IL PAGAMENTO DI DEBITI FUORI BILANCIO - COMPENSI INCENTIVANTI DI CUI ALL'ART 18 DELLA L. 109/1994 - RETRIBUZIONI IN DENARO (ART. 73, COMMA 1, LETTERA A) DEL D.LGS. 118/2011)	CS	81.754,74	TP	0,00	FPV	0,00			TR	81.754,74
TOTALE TITOLO 1	**Spese correnti**	**RS**	**569.808,00**	**PR**	**481.363,32**	**R**	**-80.449,86**			**EP**	**7.994,82**
		CP	**15.091.730,97**	**PC**	**7.899.057,78**	**I**	**8.514.246,94**	**ECP**	**4.460.394,26**	**EC**	**615.189,16**
		CS	**15.661.538,57**	**TP**	**8.380.421,10**	**FPV**	**2.117.089,77**			**TR**	**623.183,98**
TITOLO 2	**Spese in conto capitale**										
U0211220601	*Risorse Vincolate (Capitolo: E0230521901)*	RS	0,00	PR	0,00	R	0,00			EP	0,00
		CP	4.395.518,67	PC	0,00	I	0,00	ECP	4.297.518,67	EC	0,00
	SPESE PER LA REALIZZAZIONE DEL PIANO DI BACINO REGIONALE RELATIVO ALL'ASSETTO DEL TERRITORIO E ALLA DIFESA DEL SUOLO (ART.31 DELLA LEGGE 18.5.89, N.183 E ART.9 DELLA LEGGE 7.8.90, N.253).	CS	4.395.518,67	TP	0,00	FPV	98.000,00			TR	0,00
U0211220605	*Risorse Vincolate (Capitolo: E0230521901)*	RS	0,00	PR	0,00	R	0,00			EP	0,00
		CP	8.903,94	PC	0,00	I	0,00	ECP	8.903,94	EC	0,00
	SPESE PER LA REALIZZAZIONE DEL PIANO DI BACINO REGIONALE RELATIVO ALL'ASSETTO DEL TERRITORIO E ALLA DIFESA DEL SUOLO - CONTRIBUTI AGLI INVESTIMENTI A ALTRE IMPRESE (ART.31 DELLA LEGGE 18.5.89, N.183 E ART.9 DELLA LEGGE 7.8.90, N.253).	CS	8.903,94	TP	0,00	FPV	0,00			TR	0,00
U0211220609	*Risorse Vincolate (Capitolo: E0230521901)*	RS	0,00	PR	0,00	R	0,00			EP	0,00
		CP	20.000,00	PC	14.181,19	I	16.509,19	ECP	3.490,81	EC	2.328,00
	SPESE PER LA REALIZZAZIONE DEL PIANO DI BACINO REGIONALE RELATIVO ALL'ASSETTO DEL TERRITORIO E ALLA DIFESA DEL SUOLO - HARDWARE (ART.31 DELLA LEGGE 18.5.89, N.183 E ART.9 DELLA LEGGE 7.8.90, N.253).	CS	20.000,00	TP	14.181,19	FPV	0,00			TR	2.328,00

MISSIONE, PROGRAMMA, TITOLO, CAPITOLO	DENOMINAZIONE	RESIDUI PASSIVI AL 1/1/2016 (RS)	PAGAMENTI IN C/RESIDUI (PR)	RIACCERTAMENTO RESIDUI (R)(1)		RESIDUI PASSIVI DA ESERCIZI PRECEDENTI (EP=RS-PR+R)
		PREVISIONI DEFINITIVE DI COMPETENZA (CP)	PAGAMENTI IN C/ COMPETENZA (PC)	IMPEGNI (I)(2)	ECONOMIE DI COMPETENZA (ECP=CP-I-FPV)	RESIDUI PASSIVI DA ESERCIZIO DI COMPETENZA (EC=I-PC)
		PREVISIONI DEFINITIVE DI CASSA (CS)	TOTALE PAGAMENTI (TP=PR +PC)	FONDO PLURIENNALE VINCOLATO (FPV) (3)		TOTALE RESIDUI PASSIVI DA RIPORTARE (TR=EP+EC)
U0211220611	*Risorse Vincolate (Capitolo: E0230521901)* SPESE PER LA REALIZZAZIONE DEL PIANO DI BACINO REGIONALE RELATIVO ALL'ASSETTO DEL TERRITORIO E ALLA DIFESA DEL SUOLO - BENI IMMOBILI (ART. 31 DELLA LEGGE 18.5.89, N.183 E ART.9 DELLA LEGGE 7.8.90, N.253).	RS 0,00 CP 800.000,00 CS 800.000,00	PR 0,00 PC 149.491,23 TP 149.491,23	R 0,00 I 248.047,50 FPV 551.941,47	ECP 11,03	EP 0,00 EC 98.556,27 TR 98.556,27
U0211420100	*Risorse Vincolate (Capitolo: E0232620400)* SPESE PER L'ESERCIZIO DELLE FUNZIONI E DEI COMPITI AMMINISTRATIVI IN MATERIA DI OPERE MARITTIME E DIFESA DEL SUOLO CONFERITI ALLA REGIONE AI SENSI DEL D.L.VO 31.3.1998, N.112 (DPCM DEL 12.10.2000 E DPCM DEL 14.12.2000).	RS 688.577,68 CP 0,00 CS 688.577,68	PR 661.457,72 PC 0,00 TP 661.457,72	R -27.119,96 I 0,00 FPV 0,00	ECP 0,00	EP 0,00 EC 0,00 TR 0,00
U0211420101	*Risorse Vincolate (Capitolo: E0232620401)* SPESE PER L'ESERCIZIO DELLE FUNZIONI E DEI COMPITI AMMINISTRATIVI IN MATERIA DI OPERE MARITTIME E DIFESA DEL SUOLO CONFERITI ALLA REGIONE AI SENSI DEL D.L.VO 31.3.1998, N.112 (DPCM DEL 12.10.2000 E DPCM DEL 14.12.2000).	RS 0,00 CP 757.598,48 CS 757.598,48	PR 0,00 PC 280.487,69 TP 280.487,69	R 0,00 I 280.487,69 FPV 477.110,79	ECP 0,00	EP 0,00 EC 0,00 TR 0,00
U0214122902	*Risorse Vincolate (Capitolo: E0230527100)* SPESE PER LA PREVENZIONE DEL RISCHIO IDROGEOLOGICO FINALIZZATE AD ATTIVITA' DI INDIVIDUAZIONE E PERIMETRAZIONE DELLE AREE A RISCHIO ED ALL'ASSUNZIONE DI PERSONALE TECNICO A TEMPO DETERMINATO DA PARTE DELLE AUTORITA' DI BACINO DI RILIEVO REGIONALE E INTERREGIONALE (ART. 1,COMMA 1 EART.2, DEL D.L. 11.6.98, N.180, CONVERTITO CON MODIFICAZIONE DALLA LEGGE 3.8.98, N.267) - INCARICHI PROFESSIONALI PER LA REALIZZAZIONE DI INVESTIMENTI	RS 105.198,21 CP 0,00 CS 105.198,21	PR 105.198,21 PC 0,00 TP 105.198,21	R 0,00 I 0,00 FPV 0,00	ECP 0,00	EP 0,00 EC 0,00 TR 0,00
U0214123001	*Risorse Vincolate (Capitolo: E0230527501)* SPESE PER LA REALIZZAZIONE DI PROGRAMMI DI INTERVENTI URGENTI PER LA RIDUZIONE DEL RISCHIO IDROGEOLOGICO (ART.1, COMMA 2, E ART.8, COMMA 2,DEL D.L. 11.6.98, N.180, CONV.CON MODIFIC. DALLA LEGGE 3.8.98, N.267).	RS 78.725,30 CP 677.808,57 CS 756.533,87	PR 78.725,30 PC 0,00 TP 78.725,30	R 0,00 I 0,00 FPV 677.808,57	ECP 0,00	EP 0,00 EC 0,00 TR 0,00
U0214123002	*Risorse Vincolate (Capitolo: E0230527501)* SPESE PER LA REALIZZAZIONE DI PROGRAMMI DI INTERVENTI URGENTI PER LA RIDUZIONE DEL RISCHIO IDROGEOLOGICO - Contributi agli investimenti a altre Imprese (ART.1, COMMA 2, E ART.8, COMMA 2,DEL D.L. 11.6.98, N.180, CONV.CON MODIFIC. DALLA LEGGE 3.8.98, N.267).	RS 0,00 CP 8.096,08 CS 8.096,08	PR 0,00 PC 0,00 TP 0,00	R 0,00 I 0,00 FPV 0,00	ECP 8.096,08	EP 0,00 EC 0,00 TR 0,00
U0214123003	*Risorse Vincolate (Capitolo: E0230527501)* SPESE PER LA REALIZZAZIONE DI PROGRAMMI DI INTERVENTI URGENTI PER LA RIDUZIONE DEL RISCHIO IDROGEOLOGICO - BENI IMMOBILI (ART.1, COMMA 2, E ART.8, COMMA 2,DEL D.L. 11.6.98, N.180, CONV.CON MODIFIC. DALLA LEGGE 3.8.98, N.267).	RS 0,00 CP 600.000,00 CS 600.000,00	PR 0,00 PC 0,00 TP 0,00	R 0,00 I 187.904,40 FPV 411.994,94	ECP 100,66	EP 0,00 EC 187.904,40 TR 187.904,40
U0251120400	*Risorse Vincolate (Capitolo: E0232920100)* PROGRAMMA DI AZIONE FINALIZZATO ALL'INDIVIDUAZIONE DELLE AREE ESPOSTE A RISCHIO IDRAULICO E GEOMORFOLOGICO E CONSEGUENTE DEFINIZIONE DI INTERVENTI DI PREVISIONE, PREVENZIONE E MITIGAZIONE DEL RISCHIO, NONCHE' DI RISANAMENTO O CONSOLIDAMENTO, NELLE SITUAZIONI PIU' CRITICHE E PERICOLOSE, DEGLI INSEDIAMENTI E DELLE INFRASTRUTTURE DI RILEVANZA STRATEGICA NEL CONTESTO REGIONALE (MISURA 1.4).	RS 2.693.537,55 CP 0,00 CS 2.693.537,55	PR 1.987.610,95 PC 0,00 TP 1.987.610,95	R 0,00 I 0,00 FPV 0,00	ECP 0,00	EP 705.926,60 EC 0,00 TR 705.926,60
U0251120401	*Risorse Vincolate (Capitolo: E0232920101)* PROGRAMMA DI AZIONE FINALIZZATO ALL'INDIVIDUAZIONE DELLE AREE ESPOSTE A RISCHIO IDRAULICO E GEOMORFOLOGICO E CONSEGUENTE DEFINIZIONE DI INTERVENTI DI PREVISIONE, PREVENZIONE E MITIGAZIONE DEL RISCHIO, NONCHE' DI RISANAMENTO O CONSOLIDAMENTO, NELLE SITUAZIONI PIU' CRITICHE E PERICOLOSE, DEGLI INSEDIAMENTI E DELLE INFRASTRUTTURE DI RILEVANZA STRATEGICA NEL CONTESTO REGIONALE (MISURA 1.4).	RS 1.548.459,97 CP 11.231.946,95 CS 12.780.406,92	PR 1.548.459,97 PC 1.623.964,00 TP 3.172.423,97	R 0,00 I 2.509.415,38 FPV 8.722.531,57	ECP 0,00	EP 0,00 EC 885.451,38 TR 885.451,38
U3201040701	*Risorse Vincolate (Capitolo: E5104000101)* SPESE PER LA REALIZZAZIONE DI OPERE PER IL DISINQUINAMENTO DEL TERRITORIO DEL COMUNE DI PETILIA POLICASTRO, MEDIANTE MUTUO CONTRATTO CON LA CASSA DEPOSITI E PRESTITI, CON ONERI DI AMMORTAMENTO A CARICO DELLO STATO (ART. 4, COMMA 176, DELLA LEGGE 24 DICEMBRE 2003, N. 350).	RS 164.549,92 CP 122.556,17 CS 287.106,09	PR 164.549,92 PC 24.303,12 TP 188.853,04	R 0,00 I 24.303,12 FPV 0,00	ECP 98.253,05	EP 0,00 EC 0,00 TR 0,00

MISSIONE, PROGRAMMA, TITOLO, CAPITOLO	DENOMINAZIONE	RESIDUI PASSIVI AL 1/1/2016 (RS)		PAGAMENTI IN C/RESIDUI (PR)		RIACCERTAMENTO RESIDUI (R)(1)				RESIDUI PASSIVI DA ESERCIZI PRECEDENTI (EP=RS-PR+R)	
		PREVISIONI DEFINITIVE DI COMPETENZA (CP)		PAGAMENTI IN C/ COMPETENZA (PC)		IMPEGNI (I)(2)		ECONOMIE DI COMPETENZA (ECP=CP-I-FPV)		RESIDUI PASSIVI DA ESERCIZIO DI COMPETENZA (EC=I-PC)	
		PREVISIONI DEFINITIVE DI CASSA (CS)		TOTALE PAGAMENTI (TP=PR +PC)		FONDO PLURIENNALE VINCOLATO (FPV) (3)				TOTALE RESIDUI PASSIVI DA RIPORTARE (TR=EP+EC)	
U3202050601	*Risorse Vincolate (Capitolo: E4409000801)* SPESE PER LA REALIZZAZIONE DI INTERVENTI INFRASTRUTTURALI CONNESSI CONLA RIDUZIONE DEL RISCHIO SISMICO E PER FAR FRONTE AD EVENTI STRAORDINARI (ORDINANZA DEL DIPARTIMENTO DELLA PROTEZIONE CIVILE N. 3362/2004 -LEGGE 24 NOVEMBRE 2003, N. 326).	RS CP CS	0,00 2.701.561,06 2.701.561,06	PR PC TP	0,00 0,00 0,00	R I FPV	0,00 0,00 2.701.561,06	ECP	0,00	EP EC TR	0,00 0,00 0,00
U3202050701	*Risorse Vincolate (Capitolo: E4409000901)* SPESE PER GLI INTERVENTI DI PREVENZIONE DEL RISCHIO SISMICO IN ATTUAZIONE DI QUANTO PREVISTO DALL'ART. 11 DEL DECRETO LEGGE 28 APRILE 2009, N.39, CONVERTITO, CON MODIFICAZIONI, DALLA LEGGE 24 GIUGNO 2009, N. 77	RS CP CS	1.655.309,58 63.091.945,77 64.747.255,35	PR PC TP	1.655.309,58 5.823.196,69 7.478.506,27	R I FPV	0,00 6.696.171,13 56.395.774,64	ECP	0,00	EP EC TR	0,00 872.974,44 872.974,44
U3202050702	*Risorse Vincolate (Capitolo: E4409000901)* SPESE PER GLI INTERVENTI DI PREVENZIONE DEL RISCHIO SISMICO IN ATTUAZIONE DI QUANTO PREVISTO DALL'ART. 11 DEL DECRETO LEGGE 28 APRILE 2009, N.39, CONVERTITO, CON MODIFICAZIONI, DALLA LEGGE 24 GIUGNO 2009, N. 77 - CONTRIBUTI AGLI INVESTIMENTI AD AMMINISTRAZIONI LOCALI	RS CP CS	389.527,16 9.610.472,84 10.000.000,00	PR PC TP	389.527,16 810.507,95 1.200.035,11	R I FPV	0,00 810.507,95 8.799.964,89	ECP	0,00	EP EC TR	0,00 0,00 0,00
U3202050703	*Risorse Vincolate (Capitolo: E4409000901)* SPESE PER GLI INTERVENTI DI PREVENZIONE DEL RISCHIO SISMICO IN ATTUAZIONE DI QUANTO PREVISTO DALL'ART. 11 DEL DECRETO LEGGE 28 APRILE 2009, N.39, CONVERTITO, CON MODIFICAZIONI, DALLA LEGGE 24 GIUGNO 2009, N. 77 - CONTRIBUTI AGLI INVESTIMENTI A FAMIGLIE	RS CP CS	41.994,90 25.960.978,62 26.002.973,52	PR PC TP	41.994,90 124.681,22 166.676,12	R I FPV	0,00 211.119,22 25.722.608,75	ECP	27.250,65	EP EC TR	0,00 86.438,00 86.438,00
U3202050709	*Risorse Vincolate (Capitolo: E4409000900)* SPESE PER GLI INTERVENTI DI PREVENZIONE DEL RISCHIO SISMICO IN ATTUAZIONE DI QUANTO PREVISTO DALL'ART. 11 DEL DECRETO LEGGE 28 APRILE 2009, N.39, CONVERTITO, CON MODIFICAZIONI, DALLA LEGGE 24 GIUGNO 2009, N. 77 - HARDWARE	RS CP CS	0,00 32.693,65 32.693,65	PR PC TP	0,00 0,00 0,00	R I FPV	0,00 24.387,80 8.305,85	ECP	0,00	EP EC TR	0,00 24.387,80 24.387,80
U3203013001	*Risorse Autonome* SPESE PER CONTRIBUTI IN ANNUALITA' AI COMUNI COSTIERI PER LA CONTRAZIONE DI MUTUI CON LA CCDDPP AI SENSI DELLA LEGGE REGIONALE 31.7.87, N. 24, PER LA REALIZZAZIONE DI INTERVENTI VOLTI A CONTRASTARE IL FENOMENO DELL'EROSIONE DELLE COSTE (ART. 1BIS DELLA LEGGE REGIONALE 11.8.2004,N.18 COME SOSTITUITO DALL'ART. 10 DELLA LEGGE REGIONALE 17 AGOSTO 2005, N. 13). **NOTA:** *LIMITE DI IMPEGNO INIZIALE DI 1 MILIONE DI EURO. VEDI I CAPITOLI DI SPESA 32030145, 32030153 E 32030154.*	RS CP CS	0,00 26.337,88 0,00	PR PC TP	0,00 0,00 0,00	R I FPV	0,00 0,00 0,00	ECP	26.337,88	EP EC TR	0,00 0,00 0,00
U3203014501	*Risorse Autonome* QUOTA SUCCESSIVA ALLA PRIMA DEI CONTRIBUTI COSTANTI ANNUALI PLURIENNALI A FAVORE DEI COMUNI COSTIERI GIA' AUTORIZZATI A CONTRARRE MUTUI CON LA CASSA DEPOSITI E PRESTITI AI SENSI DELLA LEGGE REGIONALE 31 LUGLIO 1987, N. 24 PER LA REALIZZAZIONE DI INTERVENTI VOLTI A CONTRASTARE IL FENOMENO DELL'EROSIONE DELLE COSTE (ART. 1 BIS DELLA LEGGE REGIONALE 11 AGOSTO 2004, N. 18 COME SOSTITUITO DALL'ART. 10 DELLA LEGGE REGIONALE 17 AGOSTO 2005, N. 13). **NOTA:** *ESTINZIONE DI PASSIVITA' GENERATA DAL LIMITE DI IMPEGNO DI CUI AL CAPITOLO 32030130. VEDI ANCHE I CAPITOLI 32030153 E 32030154.*	RS CP CS	778.269,76 862.285,62 1.640.555,38	PR PC TP	778.269,74 0,00 778.269,74	R I FPV	-0,02 856.516,12 5.769,50	ECP	0,00	EP EC TR	0,00 856.516,12 856.516,12
U3203014901	*Risorse Autonome* CONTRIBUTO COSTANTE POLIENNALE A FAVORE DEL COMUNE DI PLATACI PER LA CONTRAZIONE DI UNO O PIU' MUTUI CON LA CASSA DEPOSITI E PRESTITI O CON ALTRI ISTITUTI DI CREDITO ABILITATI DELLA DURATA MASSIMA DI 20 ANNI FINALIZZATO ALLA LA REALIZZAZIONE DI PROGRAMMI DI RISANAMENTO AMBIENTALE,IDROGEOLOGICO E DI MESSA IN SICUREZZA DEL PROPRIO TERRITORIO (ARTICOLO 33, COMMA 4, DELLA LEGGE REGIONALE 11 MAGGIO 2007, N. 9) **NOTA:** *CONTRIBUTO COSTANTE VENTENNALE DI EURO 131.041,64 A PARTIRE DALL'ANNUALITA' 2008*	RS CP CS	131.041,64 131.041,64 262.083,28	PR PC TP	131.041,64 0,00 131.041,64	R I FPV	0,00 131.041,64 0,00	ECP	0,00	EP EC TR	0,00 131.041,64 131.041,64

MISSIONE, PROGRAMMA, TITOLO, CAPITOLO	DENOMINAZIONE	RESIDUI PASSIVI AL 1/1/2016 (RS)	PAGAMENTI IN C/RESIDUI (PR)	RIACCERTAMENTO RESIDUI (R)(1)		RESIDUI PASSIVI DA ESERCIZI PRECEDENTI (EP=RS-PR+R)
		PREVISIONI DEFINITIVE DI COMPETENZA (CP)	PAGAMENTI IN C/ COMPETENZA (PC)	IMPEGNI (I)(2)	ECONOMIE DI COMPETENZA (ECP=CP-I-FPV)	RESIDUI PASSIVI DA ESERCIZIO DI COMPETENZA (EC=I-PC)
		PREVISIONI DEFINITIVE DI CASSA (CS)	TOTALE PAGAMENTI (TP=PR +PC)	FONDO PLURIENNALE VINCOLATO (FPV) (3)		TOTALE RESIDUI PASSIVI DA RIPORTARE (TR=EP+EC)
U3203015001	*Risorse Autonome* CONTRIBUTO COSTANTE POLIENNALE A FAVORE DEL COMUNE DI TORRE RUGGIERO PER LA CONTRAZIONE DI UNO O PIU' MUTUI CON LA CASSA DEPOSITI E PRESTITIO CON ALTRI ISTITUTI DI CREDITO ABILITATI DELLA DURATA MASSIMA DI 20 ANNI FINALIZZATO ALLA LA REALIZZAZIONE DI PROGRAMMI DI RISANAMENTO AMBIENTALE, IDROGEOLOGICO E DI MESSA IN SICUREZZA DEL PROPRIO TERRITORIO (ARTICOLO 33, COMMA 4, DELLA LEGGE REGIONALE 11 MAGGIO 2007, N. 9) **NOTA:** *CONTRIBUTO COSTANTE VENTENNALE DI EURO 49.150,36 A PARTIRE DALL'ANNUALITA' 2008*	RS 49.150,36 CP 49.150,36 CS 98.300,72	PR 49.150,36 PC 0,00 TP 49.150,36	R 0,00 I 49.150,36 FPV 0,00	ECP 0,00	EP 0,00 EC 49.150,36 TR 49.150,36
U3204031501	*Risorse Vincolate (Capitolo: E4406001201)* SPESE PER LA REALIZZAZIONE DI UNA ANALISI DEL RISCHIO IDROGEOLOGICO NEL COMUNE DI LUNGRO E AREE LIMITROFE (ORDINANZA DEL PRESIDENTE DEL CONSIGLIO DEI MINISTRI N. 3460 DEL 16 AGOSTO 2005)	RS 0,00 CP 300.000,00 CS 300.000,00	PR 0,00 PC 0,00 TP 0,00	R 0,00 I 0,00 FPV 0,00	ECP 300.000,00	EP 0,00 EC 0,00 TR 0,00
U3204031701	*Risorse Vincolate (Capitolo: E4406001301)* SPESE PER LA REALIZZAZIONE DEL PRIMO PIANO PER LA MITIGAZIONE DEL RISCHIO IDROGEOLOGICO (DECRETO DEL MINISTRO DELL'AMBIENTE E DELLA TUTELA DEL TERRITORIO E DEL MARE DEL 3 NOVEMBRE 2006).	RS 68.274,51 CP 348.102,99 CS 416.377,50	PR 68.274,51 PC 128.953,03 TP 197.227,54	R 0,00 I 128.953,03 FPV 0,00	ECP 219.149,96	EP 0,00 EC 0,00 TR 0,00
U3204031801	*Risorse Vincolate (Capitolo: E4406001400; E4406001401)* SPESE PER LA REALIZZAZIONE DEL SECONDO PIANO PER LA MITIGAZIONE DEL RISCHIO IDROGEOLOGICO (DECRETO DEL MINISTRO DELL'AMBIENTE E DELLA TUTELA DEL TERRITORIO E DEL MARE DEL 6 NOVEMBRE 2007).	RS 120.960,86 CP 524.479,06 CS 645.439,92	PR 120.960,86 PC 90.006,67 TP 210.967,53	R 0,00 I 90.006,67 FPV 0,00	ECP 434.472,39	EP 0,00 EC 0,00 TR 0,00
U3204032000	*Risorse Vincolate (Capitolo: E4406001600)* SPESE PER LA REALIZZAZIONE DEL TERZO PIANO PER LA MITIGAZIONE DEL RISCHIO IDROGEOLOGICO (ART. 2, COMMA 321, DELLA LEGGE 24 DICEMBRE 2007)	RS 90.188,86 CP 0,00 CS 90.188,86	PR 90.188,86 PC 0,00 TP 90.188,86	R 0,00 I 0,00 FPV 0,00	ECP 0,00	EP 0,00 EC 0,00 TR 0,00
U3204032001	*Risorse Vincolate (Capitolo: E4406001601)* SPESE PER LA REALIZZAZIONE DEL TERZO PIANO PER LA MITIGAZIONE DEL RISCHIO IDROGEOLOGICO (ART. 2, COMMA 321, DELLA LEGGE 24 DICEMBRE 2007)	RS 0,00 CP 909.833,82 CS 909.833,82	PR 0,00 PC 0,00 TP 0,00	R 0,00 I 0,00 FPV 909.833,82	ECP 0,00	EP 0,00 EC 0,00 TR 0,00
U3204032301	*Risorse Vincolate (Capitolo: E3404002501)* SPESE PER LA GESTIONE DELLA RETE SPERIMENTALE FRANE SULLA FRANA DI LAGO (CS) (DECRETO LEGGE 11.6.1998, N. 180, CONVERTITO NELLA LEGGE 3.8.1998, N. 267 - DPCM DEL 15 DICEMBRE 1998)	RS 0,00 CP 39.198,07 CS 39.198,07	PR 0,00 PC 39.198,07 TP 39.198,07	R 0,00 I 39.198,07 FPV 0,00	ECP 0,00	EP 0,00 EC 0,00 TR 0,00
U3301011101	*Risorse Vincolate (Capitolo: E4412006101)* SPESE PER L'ATTUAZIONE DEL "PIANO DEGLI INTERVENTI PER LA SISTEMAZIONE IDROGEOLOGICA ED IDRAULICA DEGLI ALVEI -NUOVE ANNUALITA'" (RIMODULAZIONE RISORSE FSC 2007/2013 A SEGUITO DELLA DELIBERA CIPE N. 67 DEL 06/08/2015) **NOTA:** *FINANZIAMENTO COMPLESSIVO DI EURO 72.310.000,00 A SEGUITO DELLA RIMODULAZIONE FSC APPROVATA DAL CIPE IN DATA 06 AGOSTO 2015.*	RS 12.077.843,99 CP 47.716.886,81 CS 59.794.730,80	PR 12.077.843,99 PC 46.993.786,82 TP 59.071.630,81	R 0,00 I 47.716.886,81 FPV 0,00	ECP 0,00	EP 0,00 EC 723.099,99 TR 723.099,99
U3301020101	*Risorse Vincolate (Capitolo: E4412002901)* SPESE PER L'ATTUAZIONE DELL'ACCORDO DI PROGRAMMA QUADRO DIFESA DEL SUOLO (EROSIONE DELLE COSTE) (DELIBERAZIONE CIPE N. 35 DEL 27 MAGGIO 2005). **NOTA:** *FINANZIAMENTO COMPLESSIVO DI 45 MILIONI DI EURO ISCRITTI NEGLI ANNI 2006 E 2007 POI RIMODULATO IN EURO 32.762.221,85 CON SWAP DI EURO 10.100.000,00 A FAVORE DELL'APQ 'EMERGENZE URBANISTICHE III° ATTO INTEGRATIVO', CON SWAP DI EURO 4.687.505,00 DALL'APQ 'TAGIRI - NUOVO CICLO INTEGRATO DELLE ACQUE' E CON SWAP DI EURO 6.825.283,15 A FAVORE DELL'APQ 'TUTELA DELLE ACQUE E GESTIONE INTEGRATA DELLE RISORSE IDRICHE (TAGIRI)' - I° ATTO INTEGRATIVO (SETTORE DEPURAZIONE). APQ SUCCESSIVAMENTE RIMODULATO IN EURO 32.676.724,37 CON SWAP DI EURO 85.497,48 A FAVORE DI ALTRI APQ AI SENSI DELLA DELIBERA DI GIUNTA REGIONALE N. 313 DEL 25 MARZO 2010. APQ ULTERIORMETE RIMODULATO IN EURO 32.674.445,40 A SEGUITO DELLA RIPROGRAMMAZIONE AI SENSI DELLLA DELIBERA CIPE 23/3/2012, N. 41 E S.M.I. L'IMPORTO DI EURO 3.013.891,66 COSTITUISCE UNA NUOVA ISCRIZIONE SUL BILANCIO 2016 AI SENSI DEL PARAGRAFO 3.6, LETTERA C, DELL'ALLEGATO 4/2 DEL DECRETO LEGISLATIVO 23 GIUGNO 2011, N.118.*	RS 221.273,82 CP 3.333.509,31 CS 3.554.783,13	PR 221.273,82 PC 648.529,59 TP 869.803,41	R 0,00 I 737.088,46 FPV 149.672,77	ECP 2.446.748,08	EP 0,00 EC 88.558,87 TR 88.558,87

MISSIONE, PROGRAMMA, TITOLO, CAPITOLO	DENOMINAZIONE	RESIDUI PASSIVI AL 1/1/2016 (RS)		PAGAMENTI IN C/RESIDUI (PR)		RIACCERTAMENTO RESIDUI (R)(1)				RESIDUI PASSIVI DA ESERCIZI PRECEDENTI (EP=RS-PR+R)	
		PREVISIONI DEFINITIVE DI COMPETENZA (CP)		PAGAMENTI IN C/ COMPETENZA (PC)		IMPEGNI (I)(2)		ECONOMIE DI COMPETENZA (ECP=CP-I-FPV)		RESIDUI PASSIVI DA ESERCIZIO DI COMPETENZA (EC=I-PC)	
		PREVISIONI DEFINITIVE DI CASSA (CS)		TOTALE PAGAMENTI (TP=PR +PC)		FONDO PLURIENNALE VINCOLATO (FPV) (3)				TOTALE RESIDUI PASSIVI DA RIPORTARE (TR=EP+EC)	
U3301020202	*Risorse Vincolate (Capitolo: E4412006301)*	RS	0,00	PR	0,00	R	0,00			EP	0,00
		CP	31.174.691,06	PC	1.741.086,89	I	1.741.086,89	ECP	29.433.604,17	EC	0,00
	SPESE PER L'ATTUAZIONE DEGLI INTERVENTI DI DIFESA DEL SUOLO (DELIBERA CIPE N. 87 DEL 03 AGOSTO 2012) - BENI IMMOBILI	CS	31.174.691,06	TP	1.741.086,89	FPV	0,00			TR	0,00
U3301020203	*Risorse Vincolate (Capitolo: E4412006301)*	RS	0,00	PR	0,00	R	0,00			EP	0,00
		CP	1.545.984,20	PC	145.131,20	I	145.131,20	ECP	1.400.853,00	EC	0,00
	SPESE PER L'ATTUAZIONE DEGLI INTERVENTI DI DIFESA DEL SUOLO (DELIBERA CIPE N. 87 DEL 03 AGOSTO 2012) - INCARICHI PROFESSIONALI PER LA REALIZZAZIONE DI INVESTIMENTI	CS	1.545.984,20	TP	145.131,20	FPV	0,00			TR	0,00
U3302030101	*Risorse Vincolate (Capitolo: E4412006101)*	RS	0,00	PR	0,00	R	0,00			EP	0,00
		CP	110.000.000,00	PC	0,00	I	0,00	ECP	110.000.000,00	EC	0,00
	SPESE PER L'ATTUAZIONE DEL PIANO NAZIONALE PER IL SUD. REALIZZAZIONE DI INTERVENTI DI CARATTERE STRATEGICO REGIONALE PRIORITARI ED URGENTI AI FINI DELLA PREVENZIONE E DELLA MITIGAZIONE DEI RISCHI DA DISSESTO IDROGEOLOGICO (DELIBERA CIPE N. 8/2012) **NOTA:** *FINANZIAMENTO COMPLESSIVO DI EURO 110.000.000,00, DI CUI EURO 22.000.000,00 ISCRITTI NELL'ANNO 2012 A TITOLO DI ANTICIPAZIONE, EURO 11.000.000,00 NELL'ANNO 2013, EURO 38.500.000,00 NELL'ANNO 2014 ED EURO 38.500.000,00 NELL'ANNO 2015. L'IMPORTO DI EURO 47.157.941,32 COSTITUISCE UNA NUOVA ISCRIZIONE SUL BILANCIO 2016 AI SENSI DEL PARAGRAFO 3.6, LETTERA C, DELL'ALLEGATO 4/2 DEL DECRETO LEGISLATIVO 23 GIUGNO 2011, N.118.*	CS	110.000.000,00	TP	0,00	FPV	0,00			TR	0,00
U3302030201	*Risorse Vincolate (Capitolo: E4412006401)*	RS	0,00	PR	0,00	R	0,00			EP	0,00
		CP	70.928.822,24	PC	36.907.291,88	I	36.907.291,88	ECP	34.021.530,36	EC	0,00
	SPESE PER LA REALIZZAZIONE DI INTERVENTI DI CARATTERE STRATEGICO REGIONALE PRIORITARI ED URGENTI AI FINI DELLA PREVENZIONE E DELLA MITIGAZIONE DEI RISCHI DA DISSESTO IDROGEOLOGICO (RISORSE FSC 2007/2013 PROVENIENTI DALLA RIDUZIONE DEL PAIN - DELIBERA CIPE N. 8/2012) **NOTA:** *FINANZIAMENTO COMPLESSIVO DI EURO 70.928.822,24, DI CUI EURO 21.278.646,67 ISCRITTI NELL'ANNO 2013, EURO 24.825.087,78 NELL'ANNO 2014 ED EURO 24.825.087,79 NELL'ANNO 2015. L'IMPORTO DI EURO 33.323.095,97 COSTITUISCE UNA NUOVA ISCRIZIONE SUL BILANCIO 2016 AI SENSI DEL PARAGRAFO 3.6, LETTERA C, DELL'ALLEGATO 4/2 DEL DECRETO LEGISLATIVO 23 GIUGNO 2011, N.118.*	CS	70.928.822,24	TP	36.907.291,88	FPV	0,00			TR	0,00
U3304010201	*Risorse Vincolate (Capitolo: E4412005101)*	RS	17.274,13	PR	17.274,13	R	0,00			EP	0,00
		CP	2.733.581,15	PC	0,00	I	149.398,91	ECP	2.584.182,24	EC	149.398,91
	SPESE PER L'ATTUAZIONE DELL'ACCORDO DI PROGRAMMA QUADRO 'TUTELA E RISANAMENTO AMBIENTALE PER IL TERRITORIO DELLA REGIONE CALABRIA' I° ATTO INTEGRATIVO (DELIBERAZIONE CIPE N. 3 DEL 22 MARZO 2006 E N. 35 DEL 27 MAGGIO 2005). **NOTA:** *FINANZIAMENTO COMPLESSIVO DI EURO 20.009.888,34 ISCRITTO NELL'ANNO 2008 POI RIMODULATO IN EURO 20.135.706,75 DI CUI EURO 20.000.000,00 A VALERE SULLA DELIBERA CIPE N. 3/2006 ED EURO 135.706,75 A VALERE SULLA DELIBERA CIPE N. 35/2005 CON SWAP DI EURO 2.123.337,96 A FAVORE DELL'APQ 'TUTELA DELLE ACQUE E GESTIONE INTEGRATA DELLE RISORSE IDRICHE (TAGIRI)' - I° ATTO INTEGRATIVO (SETTORE DEPURAZIONE). L'IMPORTO DI EURO 1.128.827,50 COSTITUISCE UNA NUOVA ISCRIZIONE SUL BILANCIO 2016 AI SENSI DEL PARAGRAFO 3.6, LETTERA C, DELL'ALLEGATO 4/2 DEL DECRETO LEGISLATIVO 23 GIUGNO 2011, N. 118.*	CS	2.750.855,28	TP	17.274,13	FPV	0,00			TR	149.398,91
U3304010301	*Risorse Vincolate (Capitolo: E4412005501)*	RS	0,00	PR	0,00	R	0,00			EP	0,00
		CP	14.910.000,00	PC	445.650,60	I	445.650,60	ECP	14.204.349,40	EC	0,00
	SPESE PER L'ATTUAZIONE DELL'ACCORDO DI PROGRAMMA QUADRO 'TUTELA E RISANAMENTO AMBIENTALE PER IL TERRITORIO DELLA REGIONE CALABRIA' II ATTO INTEGRATIVO (DELIBERE CIPE N. 138 DEL 21.12.2000, N. 35 DEL 27 MAGGIO 2005 E N. 3 DEL 22 MARZO 2006). **NOTA:** *FINANZIAMENTO COMPLESSIVO DI EURO 18.070.000,00 DI CUI EURO 15.306.808,00 A VALERE SULLA DELIBERA CIPE N. 138/2000, EURO 109.540,00 A VALERE SULLA DELIBERA CIPE N. 35/2005 ED EURO 2.653.652,00 A VALERE SULLA DEL. CIPE N. 3/2006. L'IMPORTO DI EURO 10.000.000,00 COSTITUISCE UNA NUOVA ISCRIZIONE SUL BILANCIO 2016 AI SENSI DEL PARAGRAFO 3.6, LETTERA C, DELL'ALLEGATO 4/2 DEL DECRETO LEGISLATIVO 23 GIUGNO 2011, N.118.*	CS	14.910.000,00	TP	445.650,60	FPV	260.000,00			TR	0,00
U3701020200	*Risorse Vincolate (Capitolo: E4439000100; E4610000100)*	RS	1.209.083,42	PR	23.630,41	R	-980.605,74			EP	204.847,27
		CP	0,00	PC	0,00	I	0,00	ECP	0,00	EC	0,00
	SPESE PER RIDURRE IL RISCHIO DA FRANA, ESONDAZIONE ED EROSIONE COSTIERA E DI SISMA (ASSE III - SETTORE 2 - OBIETTIVO OPERATIVO 3.2.2).	CS	1.209.083,42	TP	23.630,41	FPV	0,00			TR	204.847,27

MISSIONE, PROGRAMMA, TITOLO, CAPITOLO	DENOMINAZIONE	RESIDUI PASSIVI AL 1/1/2016 (RS) / PREVISIONI DEFINITIVE DI COMPETENZA (CP) / PREVISIONI DEFINITIVE DI CASSA (CS)		PAGAMENTI IN C/RESIDUI (PR) / PAGAMENTI IN C/ COMPETENZA (PC) / TOTALE PAGAMENTI (TP=PR +PC)		RIACCERTAMENTO RESIDUI (R)(1) / IMPEGNI (I)(2) / FONDO PLURIENNALE VINCOLATO (FPV) (3)				RESIDUI PASSIVI DA ESERCIZI PRECEDENTI (EP=RS-PR+R) / RESIDUI PASSIVI DA ESERCIZIO DI COMPETENZA (EC=I-PC) / TOTALE RESIDUI PASSIVI DA RIPORTARE (TR=EP+EC)	
U3701020201	*Risorse Vincolate (Capitolo: E4439000101; E4610000101)*	RS	709.995,77	PR	0,00	R	0,00			EP	709.995,77
		CP	19.295.769,89	PC	2.865.148,51	I	4.514.463,22	ECP	11.857.999,26	EC	1.649.314,71
	SPESE PER RIDURRE IL RISCHIO DA FRANA, ESONDAZIONE ED EROSIONE COSTIERA E DI SISMA (ASSE III - SETTORE 2 - OBIETTIVO OPERATIVO 3.2.2).	CS	20.005.765,66	TP	2.865.148,51	FPV	2.923.307,41			TR	2.359.310,48
	NOTA: *VEDI ANCHE IL CAPITOLO DELL'ENTRATA 44390001*										
U3701020300	*Risorse Vincolate (Capitolo: E4439000100; E4610000100)*	RS	1.238.730,96	PR	0,00	R	-1.177.067,20			EP	61.663,76
		CP	0,00	PC	0,00	I	0,00	ECP	0,00	EC	0,00
	SPESE PER IL POTENZIAMENTO DEL SISTEMA REGIONALE DI PREVISIONE E PREVENZIONE DEI RISCHI E PER IL MIGLIORAMENTO DELLA CAPACITA' DI GESTIONE DELLE EMERGENZE (ASSE III - SETTORE 2 - OBIETTIVO OPERATIVO 3.2.3).	CS	1.238.730,96	TP	0,00	FPV	0,00			TR	61.663,76
U3701020301	*Risorse Vincolate (Capitolo: E4439000101; E4610000101)*	RS	0,00	PR	0,00	R	0,00			EP	0,00
		CP	15.990.161,16	PC	585.899,88	I	13.576.852,84	ECP	2.413.308,32	EC	12.990.952,96
	SPESE PER IL POTENZIAMENTO DEL SISTEMA REGIONALE DI PREVISIONE E PREVENZIONE DEI RISCHI E PER IL MIGLIORAMENTO DELLA CAPACITA' DI GESTIONE DELLE EMERGENZE (ASSE III - SETTORE 2 - OBIETTIVO OPERATIVO 3.2.3).	CS	15.990.161,16	TP	585.899,88	FPV	0,00			TR	12.990.952,96
	NOTA: *VEDI ANCHE IL CAPITOLO DELL'ENTRATA 44390001*										
U3701040101	*Risorse Vincolate (Capitolo: E4439000101; E4610000101)*	RS	0,00	PR	0,00	R	0,00			EP	0,00
		CP	7.000,00	PC	0,00	I	0,00	ECP	0,00	EC	0,00
	SPESE PER LA BONIFICA DEI SITI INQUINATI PER LA TUTELA DELLA SALUTE PUBBLICA E DEL TERRITORIO E PER IL RECUPERO DELLE OPPORTUNITA' DI SVILUPPO SOSTENIBILE DELLE AREE CONTAMINATE (ASSE III - SETTORE 4 - OBIETTIVO OPERATIVO 3.4.1)	CS	7.000,00	TP	0,00	FPV	7.000,00			TR	0,00
	NOTA: *VEDI ANCHE IL CAPITOLO DELL'ENTRATA 44390001*										
TOTALE TITOLO 2	**Spese in conto capitale**	**RS**	**24.077.968,35**	**PR**	**20.210.742,03**	**R**	**-2.184.792,92**			**EP**	**1.682.433,40**
		CP	**440.846.916,06**	**PC**	**99.441.496,23**	**I**	**118.237.570,08**	**ECP**	**213.786.159,95**	**EC**	**18.796.073,85**
		CS	**464.898.546,53**	**TP**	**119.652.238,26**	**FPV**	**108.823.186,03**			**TR**	**20.478.507,25**
TITOLO 4	**Rimborso Prestiti**										
U3203015401	*Risorse Autonome*	RS	0,00	PR	0,00	R	0,00			EP	0,00
		CP	65.971,43	PC	65.971,43	I	65.971,43	ECP	0,00	EC	0,00
	QUOTA CAPITALE COMPRESA NELLE RATE DI AMMORTAMENTO DEI MUTUI, CON ONERI A CARICO DELLA REGIONE, CONTRATTI CON LA CCDDPP AI SENSI DELLA LEGGEREGIONALE 31 LUGLIO 1987, N. 24 PER LA REALIZZAZIONE DA PARTE DEI COMUNI COSTIERI DI INTERVENTI VOLTI A CONTRASTARE IL FENOMENO DELL'EROSIONE DELLE COSTE (ART. 1 BIS DELLA LEGGE REGIONALE 11 AGOSTO 2004, N. 18 COME SOSTITUITO DALL'ART. 10 DELLA LEGGE REGIONALE 17 AGOSTO 2005, N. 13). (SPESE OBBLIGATORIE)	CS	65.971,43	TP	65.971,43	FPV	0,00			TR	0,00
	NOTA: *ESTINZIONE DI PASSIVITA' GENERATA DAL LIMITE DI IMPEGNO DI CUI AL CAPITOLO 32030130. VEDI ANCHE I CAPITOLI 32030145 E 32030153.*										
TOTALE TITOLO 4	**Rimborso Prestiti**	**RS**	**0,00**	**PR**	**0,00**	**R**	**0,00**			**EP**	**0,00**
		CP	**65.971,43**	**PC**	**65.971,43**	**I**	**65.971,43**	**ECP**	**0,00**	**EC**	**0,00**
		CS	**65.971,43**	**TP**	**65.971,43**	**FPV**	**0,00**			**TR**	**0,00**
TOTALE PROGRAMMA 01	***Difesa del suolo***	**RS**	**24.647.776,35**	**PR**	**20.692.105,35**	**R**	**-2.265.242,78**			**EP**	**1.690.428,22**
		CP	**456.004.618,46**	**PC**	**107.406.525,44**	**I**	**126.817.788,45**	**ECP**	**218.246.554,21**	**EC**	**19.411.263,01**
		CS	**480.626.056,53**	**TP**	**128.098.630,79**	**FPV**	**110.940.275,80**			**TR**	**21.101.691,23**
0902 PROGRAMMA 02	**Tutela, valorizzazione e recupero ambientale**										
TITOLO 1	**Spese correnti**										

MISSIONE, PROGRAMMA, TITOLO, CAPITOLO	DENOMINAZIONE	RESIDUI PASSIVI AL 1/1/2016 (RS)		PAGAMENTI IN C/RESIDUI (PR)		RIACCERTAMENTO RESIDUI (R)(1)				RESIDUI PASSIVI DA ESERCIZI PRECEDENTI (EP=RS-PR+R)	
		PREVISIONI DEFINITIVE DI COMPETENZA (CP)		PAGAMENTI IN C/ COMPETENZA (PC)		IMPEGNI (I)(2)		ECONOMIE DI COMPETENZA (ECP=CP-I-FPV)		RESIDUI PASSIVI DA ESERCIZIO DI COMPETENZA (EC=I-PC)	
		PREVISIONI DEFINITIVE DI CASSA (CS)		TOTALE PAGAMENTI (TP=PR +PC)		FONDO PLURIENNALE VINCOLATO (FPV) (3)				TOTALE RESIDUI PASSIVI DA RIPORTARE (TR=EP+EC)	
U0213110301	*Risorse Vincolate (Capitolo: E0120210801)*	RS	3.750.000,00	PR	3.750.000,00	R	0,00			EP	0,00
		CP	15.000.000,00	PC	15.000.000,00	I	15.000.000,00	ECP	0,00	EC	0,00
	SPESE PER L'ISTITUZIONE ED IL FUNZIONAMENTO DELL'AGENZIA REGIONALE PER LA PROTEZIONE DELL'AMBIENTE DELLA CALABRIA - A.R.P.A.CAL.(LEGGE REGIONALE 3.8.99, N.20).	CS	18.750.000,00	TP	18.750.000,00	FPV	0,00			TR	0,00
	NOTA: *LO STANZIAMENTO E' CALCOLATO IN QUOTA PARTE DEL FSR AI SENSI DELLA LEGGE REGIONALE N. 20/99 - VEDI CAPITOLO 421110301 DELLA SPESA -*										
U0213120200	*Risorse Autonome*	RS	70.947,60	PR	0,00	R	-4.874,00			EP	66.073,60
		CP	0,00	PC	0,00	I	0,00	ECP	0,00	EC	0,00
	SPESE PER LA PULIZIA DELLE SPIAGGE (ART. 3, COMMI 4 E 5, LEGGE REGIONALE 22.9.98, N.10).	CS	70.947,60	TP	0,00	FPV	0,00			TR	66.073,60
U0213120201	*Risorse Autonome*	RS	3.703,70	PR	3.703,70	R	0,00			EP	0,00
		CP	1.713.461,10	PC	525.487,77	I	973.217,59	ECP	6.000,00	EC	447.729,82
	SPESE PER LA PULIZIA DELLE SPIAGGE (ART. 3, COMMI 4 E 5, LEGGE REGIONALE 22.9.98, N.10).	CS	1.717.164,80	TP	529.191,47	FPV	734.243,51			TR	447.729,82
U0213920100	*Risorse Vincolate (Capitolo: E0232620300)*	RS	77.594,14	PR	74.136,14	R	0,00			EP	3.458,00
		CP	0,00	PC	0,00	I	0,00	ECP	0,00	EC	0,00
	SPESE PER L'ESERCIZIO DELLE FUNZIONI E DEI COMPITI AMMINISTRATIVI IN MATERIA AMBIENTALE CONFERITI ALLA REGIONE AI SENSI DELL'ART.70 DEL D.L.VO 31.3.1998, N.112 (DPCM DEL 12.10.2000, DPCM DEL 13.11.2000, DPCM DEL 22.12.2000).	CS	77.594,14	TP	74.136,14	FPV	0,00			TR	3.458,00
U0213920101	*Risorse Vincolate (Capitolo: E0232620301)*	RS	0,00	PR	0,00	R	0,00			EP	0,00
		CP	1.843.206,48	PC	230.342,28	I	526.171,10	ECP	185.674,74	EC	295.828,82
	SPESE PER L'ESERCIZIO DELLE FUNZIONI E DEI COMPITI AMMINISTRATIVI IN MATERIA AMBIENTALE CONFERITI ALLA REGIONE AI SENSI DELL'ART.70 DEL D.L.VO 31.3.1998, N.112 (DPCM DEL 12.10.2000, DPCM DEL 13.11.2000, DPCM DEL 22.12.2000).	CS	1.843.206,48	TP	230.342,28	FPV	1.131.360,64			TR	295.828,82
U0213920105	*Risorse Vincolate (Capitolo: E0232620301)*	RS	0,00	PR	0,00	R	0,00			EP	0,00
		CP	7.500,00	PC	0,00	I	7.320,00	ECP	180,00	EC	7.320,00
	SPESE PER L'ESERCIZIO DELLE FUNZIONI E DEI COMPITI AMMINISTRATIVI IN MATERIA AMBIENTALE CONFERITI ALLA REGIONE AI SENSI DELL'ART.70 DEL D.L.VO 31.3.1998, N.112 - ALTRI SERVIZI (DPCM DEL 12.10.2000, DPCM DEL 13.11.2000, DPCM DEL 22.12.2000).	CS	7.500,00	TP	0,00	FPV	0,00			TR	7.320,00
U0213920106	*Risorse Vincolate (Capitolo: E0232620301)*	RS	0,00	PR	0,00	R	0,00			EP	0,00
		CP	30.000,00	PC	0,00	I	30.000,00	ECP	0,00	EC	30.000,00
	SPESE PER L'ESERCIZIO DELLE FUNZIONI E DEI COMPITI AMMINISTRATIVI IN MATERIA AMBIENTALE CONFERITI ALLA REGIONE AI SENSI DELL'ART.70 DEL D.L.VO 31.3.1998, N.112 - TRASFERIMENTI CORRENTI AD AMMINISTRAZIONI CENTRALI (DPCM DEL 12.10.2000, DPCM DEL 13.11.2000, DPCM DEL 22.12.2000).	CS	30.000,00	TP	0,00	FPV	0,00			TR	30.000,00
U0213920107	*Risorse Vincolate (Capitolo: E0232620301)*	RS	0,00	PR	0,00	R	0,00			EP	0,00
		CP	15.000,00	PC	0,00	I	0,00	ECP	0,00	EC	0,00
	SPESE PER L'ESERCIZIO DELLE FUNZIONI E DEI COMPITI AMMINISTRATIVI IN MATERIA AMBIENTALE CONFERITI ALLA REGIONE AI SENSI DELL'ART.70 DEL D.L.VO 31.3.1998, N.112 - TRASFERIMENTI CORRENTI A ISTITUZIONI SOCIALI PRIVATE (DPCM DEL 12.10.2000, DPCM DEL 13.11.2000, DPCM DEL 22.12.2000).	CS	15.000,00	TP	0,00	FPV	15.000,00			TR	0,00
U3201012902	*Risorse Vincolate (Capitolo: E3402000301)*	RS	0,00	PR	0,00	R	0,00			EP	0,00
		CP	69.029,31	PC	6.325,00	I	6.325,00	ECP	62.704,31	EC	0,00
	SPESE PER LA SALVAGUARDIA E LA REALIZZAZIONE DI INTERVENTI DI RIQUALIFICAZIONE AMBIENTALE E DI RECUPERO DELLE AREE DEGRADATE - RETRIBUZIONI IN DENARO - (ART.167 DEL D.L.VO 22.01.2004, N. 42).	CS	69.029,31	TP	6.325,00	FPV	0,00			TR	0,00
	NOTA: *VEDI NOTA CAPITOLO U3201012901*										
U3201012903	*Risorse Vincolate (Capitolo: E3402000301)*	RS	0,00	PR	0,00	R	0,00			EP	0,00
		CP	3.452,01	PC	1.511,23	I	1.511,23	ECP	1.940,78	EC	0,00
	SPESE PER LA SALVAGUARDIA E LA REALIZZAZIONE DI INTERVENTI DI RIQUALIFICAZIONE AMBIENTALE E DI RECUPERO DELLE AREE DEGRADATE - CONTRIBUTI SOCIALI EFFETTIVI A CARICO DELL'ENTE - (ART.167 DEL D.L.VO 22.01.2004, N. 42).	CS	3.452,01	TP	1.511,23	FPV	0,00			TR	0,00
	NOTA: *VEDI NOTA CAPITOLO U3201012901*										

MISSIONE, PROGRAMMA, TITOLO, CAPITOLO	DENOMINAZIONE	RESIDUI PASSIVI AL 1/1/2016 (RS)		PAGAMENTI IN C/RESIDUI (PR)		RIACCERTAMENTO RESIDUI (R)(1)				RESIDUI PASSIVI DA ESERCIZI PRECEDENTI (EP=RS-PR+R)	
		PREVISIONI DEFINITIVE DI COMPETENZA (CP)		PAGAMENTI IN C/ COMPETENZA (PC)		IMPEGNI (I)(2)		ECONOMIE DI COMPETENZA (ECP=CP-I-FPV)		RESIDUI PASSIVI DA ESERCIZIO DI COMPETENZA (EC=I-PC)	
		PREVISIONI DEFINITIVE DI CASSA (CS)		TOTALE PAGAMENTI (TP=PR +PC)		FONDO PLURIENNALE VINCOLATO (FPV) (3)				TOTALE RESIDUI PASSIVI DA RIPORTARE (TR=EP+EC)	
U3201012904	*Risorse Vincolate (Capitolo: E3402000301)* SPESE PER LA SALVAGUARDIA E LA REALIZZAZIONE DI INTERVENTI DI RIQUALIFICAZIONE AMBIENTALE E DI RECUPERO DELLE AREE DEGRADATE - IMPOSTA REGIONALE SULLE ATTIVITA' PRODUTTIVE (IRAP) (ART.167 DEL D.L.VO 22.01.2004, N. 42). **NOTA:** *VEDI NOTA CAPITOLO U3201012901*	RS CP CS	0,00 1.200,00 1.200,00	PR PC TP	0,00 537,63 537,63	R I FPV	0,00 537,63 0,00	ECP	662,37	EP EC TR	0,00 0,00 0,00
U3201012905	*Risorse Vincolate (Capitolo: E3402000301)* SPESE PER LA SALVAGUARDIA E LA REALIZZAZIONE DI INTERVENTI DI RIQUALIFICAZIONE AMBIENTALE E DI RECUPERO DELLE AREE DEGRADATE - TRASFERIMENTI CORRENTI A ISTITUZIONI SOCIALI PRIVATE - (ART.167 DEL D.L.VO 22.01.2004, N. 42). **NOTA:** *VEDI NOTA CAPITOLO U3201012901*	RS CP CS	0,00 87.250,00 87.250,00	PR PC TP	0,00 62.783,10 62.783,10	R I FPV	0,00 62.783,10 0,00	ECP	24.466,90	EP EC TR	0,00 0,00 0,00
U3201012907	*Risorse Vincolate (Capitolo: E3402000301)* SPESE PER LA SALVAGUARDIA E LA REALIZZAZIONE DI INTERVENTI DI RIQUALIFICAZIONE AMBIENTALE E DI RECUPERO DELLE AREE DEGRADATE - TRASFERIMENTI CORRENTI AD AMMINISTRAZIONI LOCALI - (ART.167 DEL D.L.VO 22.01.2004, N. 42). **NOTA:** *VEDI NOTA CAPITOLO U3201012901*	RS CP CS	0,00 614.651,82 614.651,82	PR PC TP	0,00 23.000,00 23.000,00	R I FPV	0,00 103.190,32 511.461,50	ECP	0,00	EP EC TR	0,00 80.190,32 80.190,32
U3201012908	*Risorse Vincolate (Capitolo: E3402000301)* SPESE PER LA SALVAGUARDIA E LA REALIZZAZIONE DI INTERVENTI DI RIQUALIFICAZIONE AMBIENTALE E DI RECUPERO DELLE AREE DEGRADATE - ALTRI SERVIZI - (ART.167 DEL D.L.VO 22.01.2004, N. 42). **NOTA:** *VEDI NOTA CAPITOLO U3201012901*	RS CP CS	0,00 147.828,32 147.828,32	PR PC TP	0,00 0,00 0,00	R I FPV	0,00 137.397,12 0,00	ECP	10.431,20	EP EC TR	0,00 137.397,12 137.397,12
U3201012913	*Risorse Vincolate (Capitolo: E3402000301)* SPESE PER LA SALVAGUARDIA E LA REALIZZAZIONE DI INTERVENTI DI RIQUALIFICAZIONE AMBIENTALE E DI RECUPERO DELLE AREE DEGRADATE (ART. 167 DEL D.L.VO 22.01.2004, N. 42) - TRASFERIMENTI CORRENTI AD AMMINISTRAZIONI LOCALI	RS CP CS	0,00 102.710,00 102.710,00	PR PC TP	0,00 0,00 0,00	R I FPV	0,00 102.710,00 0,00	ECP	0,00	EP EC TR	0,00 102.710,00 102.710,00
U3201015401	*Risorse Vincolate (Capitolo: E3402001901)* SPESE PER L'ATTUAZIONE DEL PIANO ANNUALE PER LA VALORIZZAZIONE DELLE RISORSE MINERARIE REGIONALI, PER IL RECUPERO AMBIENTALE DEI SITI ESTRATTIVI DISMESSI, PER LA CONCESSIONE DI AGEVOLAZIONI PER LA RICERCA MINERARIA E TECNOLOGICA E PER L'AGGIORNAMENTO PROFESSIONALE DELLA STRUTTURA ISPETTIVA REGIONALE DI POLIZIA	RS CP CS	0,00 239.300,11 239.300,11	PR PC TP	0,00 0,00 0,00	R I FPV	0,00 0,00 0,00	ECP	239.300,11	EP EC TR	0,00 0,00 0,00
U3201015402	*Risorse Vincolate (Capitolo: E3402001901)* SPESE PER L'ATTUAZIONE DEL PIANO ANNUALE PER LA VALORIZZAZIONE DELLE RISORSE MINERARIE REGIONALI, PER IL RECUPERO AMBIENTALE DEI SITI ESTRATTIVI DISMESSI, PER LA CONCESSIONE DI AGEVOLAZIONI PER LA RICERCA MINERARIA E TECNOLOGICA E PER L'AGGIORNAMENTO PROFESSIONALE DELLA STRUTTURA ISPETTIVA REGIONALE DI POLIZIA - TRASFERIMENTI CORRENTI A ALTRE IMPRESE	RS CP CS	0,00 23.374,66 23.374,66	PR PC TP	0,00 23.374,66 23.374,66	R I FPV	0,00 23.374,66 0,00	ECP	0,00	EP EC TR	0,00 0,00 0,00
U3201015602	*Risorse Autonome* SPESE A CARICO DEL BILANCIO REGIONALE PER L'ESERCIZIO DI FUNZIONI E COMPITI IN MATERIA AMBIENTALE CONFERITI ALLA REGIONE AI SENSI DELL'ART. 70 DEL DECRETO LEGISLATIVO 31 MARZO 1998, N. 112 E NON PIU' FINANZIATI DALLO STATO (ART. 6, COMMA 1, DELLA LEGGE REGIONALE 28 GIUGNO 2012, n. 27) - CONSULENZE	RS CP CS	0,00 53.320,00 53.320,00	PR PC TP	0,00 0,00 0,00	R I FPV	0,00 0,00 53.320,00	ECP	0,00	EP EC TR	0,00 0,00 0,00
U3201015603	*Risorse Autonome* SPESE A CARICO DEL BILANCIO REGIONALE PER L'ESERCIZIO DI FUNZIONI E COMPITI IN MATERIA AMBIENTALE CONFERITI ALLA REGIONE AI SENSI DELL'ART. 70 DEL DECRETO LEGISLATIVO 31 MARZO 1998, N. 112 E NON PIU' FINANZIATI DALLO STATO (ART. 6, COMMA 1, DELLA LEGGE REGIONALE 28 GIUGNO 2012, n. 27) - TRASFERIMENTI CORRENTI AD AMMINISTRAZIONI LOCALI	RS CP CS	0,00 621.500,00 621.500,00	PR PC TP	0,00 0,00 0,00	R I FPV	0,00 0,00 621.500,00	ECP	0,00	EP EC TR	0,00 0,00 0,00

MISSIONE, PROGRAMMA, TITOLO, CAPITOLO	DENOMINAZIONE	RESIDUI PASSIVI AL 1/1/2016 (RS)		PAGAMENTI IN C/RESIDUI (PR)		RIACCERTAMENTO RESIDUI (R)(1)				RESIDUI PASSIVI DA ESERCIZI PRECEDENTI (EP=RS-PR+R)	
		PREVISIONI DEFINITIVE DI COMPETENZA (CP)		PAGAMENTI IN C/ COMPETENZA (PC)		IMPEGNI (I)(2)		ECONOMIE DI COMPETENZA (ECP=CP-I-FPV)		RESIDUI PASSIVI DA ESERCIZIO DI COMPETENZA (EC=I-PC)	
		PREVISIONI DEFINITIVE DI CASSA (CS)		TOTALE PAGAMENTI (TP=PR +PC)		FONDO PLURIENNALE VINCOLATO (FPV) (3)				TOTALE RESIDUI PASSIVI DA RIPORTARE (TR=EP+EC)	
U3201016101	*Risorse Vincolate (Capitolo: E3402002801)*	RS	0,00	PR	0,00	R	0,00			EP	0,00
		CP	306.692,89	PC	286.318,10	I	286.318,10	ECP	0,11	EC	0,00
	SPESE PER IL FUNZIONAMENTO DELLA STRUTTURA TECNICA DI VALUTAZIONE - S.T.V. (LEGGE REGIONALE 3 SETTEMBRE 2012, N. 39 - REGOLAMENTO REGIONALE DI CUI ALLA DGR N. 381 DEL 31.10.2013). (ART.12 DEL COLLEGATO ALLA MANOVRA DI FINANZA REGIONALE PER L'ANNO 2015)	CS	306.692,89	TP	286.318,10	FPV	20.374,68			TR	0,00
U3201016102	*Risorse Vincolate (Capitolo: E3402002801)*	RS	3.966,95	PR	3.966,95	R	0,00			EP	0,00
		CP	71.102,16	PC	62.498,64	I	68.278,22	ECP	207,85	EC	5.779,58
	SPESE PER IL FUNZIONAMENTO DELLA STRUTTURA TECNICA DI VALUTAZIONE - S.T.V. (LEGGE REGIONALE 3 SETTEMBRE 2012, N. 39 - REGOLAMENTO REGIONALE DI CUI ALLA DGR N. 381 DEL 31.10.2013). (ART.12 DEL COLLEGATO ALLA MANOVRA DI FINANZA REGIONALE PER L'ANNO 2015) - CONTRIBUTI SOCIALI EFFETTIVI A CARICO DELL'ENTE	CS	75.069,11	TP	66.465,59	FPV	2.616,09			TR	5.779,58
U3201016103	*Risorse Vincolate (Capitolo: E3402002801)*	RS	9.761,48	PR	9.510,51	R	-250,97			EP	0,00
		CP	31.162,91	PC	14.762,87	I	16.826,97	ECP	2.103,18	EC	2.064,10
	SPESE PER IL FUNZIONAMENTO DELLA STRUTTURA TECNICA DI VALUTAZIONE - S.T.V. (LEGGE REGIONALE 3 SETTEMBRE 2012, N. 39 - REGOLAMENTO REGIONALE DI CUI ALLA DGR N. 381 DEL 31.10.2013). (ART.12 DEL COLLEGATO ALLA MANOVRA DI FINANZA REGIONALE PER L'ANNO 2015) - IMPOSTA REGIONALE SULLE ATTIVITA' PRODUTTIVE (IRAP)	CS	40.924,39	TP	24.273,38	FPV	12.232,76			TR	2.064,10
U3201016401	*Risorse Autonome*	RS	37.427,00	PR	37.427,00	R	0,00			EP	0,00
		CP	6.573,00	PC	1.120,00	I	1.120,00	ECP	5.453,00	EC	0,00
	SPESE PER LA COPERTURA DEGLI ONERI PREGRESSI DERIVANTI DALL'ATTIVITA' DEL NUCLEO VIA-VAS-IPPC IN MATERIA AMBIENTALE (ART. 8, COMMA 5, DELLA LEGGE REGIONALE 15.12.2015 N. 27)	CS	44.000,00	TP	38.547,00	FPV	0,00			TR	0,00
U3201016501	*Risorse Vincolate (Capitolo: E2103001501)*	RS	0,00	PR	0,00	R	0,00			EP	0,00
		CP	47.000,00	PC	8.540,00	I	8.540,00	ECP	30.550,00	EC	0,00
	SPESE PER LA VALORIZZAZIONE DEL PATRIMONIO NATURALISTICO REGIONALE E LA PROMOZIONE DELLA CONOSCENZA E LA FRUIZIONE SOSTENIBILE ATTRAVERSO AZIONI DI COMUNICAZIONE E INFORMAZIONE	CS	47.000,00	TP	8.540,00	FPV	7.910,00			TR	0,00
U3201041101	*Risorse Vincolate (Capitolo: E4404003801)*	RS	0,00	PR	0,00	R	0,00			EP	0,00
		CP	133.924,33	PC	133.924,33	I	133.924,33	ECP	0,00	EC	0,00
	QUOTA INTERESSI PASSIVI COMPRESI NELLA RATA DI AMMORTAMENTO DEL MUTUO, CON ONERI A CARICO DELLO STATO, CONTRATTO CON LA CASSA DEPOSITI E PRESTITI, PER L'ATTUAZIONE DELLE MISURE NECESSARIE PER LA BONIFICA DELL'AREA INDUSTRIALE PERTUSOLA SUD (LEGGE 9 DICEMBRE 1998, N. 426 - ARTICOLO 4 OPCM N. 3149 DEL 1 OTTOBRE 2001 - ORDINANZA DI PROTEZIONE CIVILE N. 57 DEL 14 MARZO 2013 - LEGGE REGIONALE 12 APRILE 2013, N. 18) (SPESE OBBLIGATORIE)	CS	133.924,33	TP	133.924,33	FPV	0,00			TR	0,00
U3201050401	*Risorse Vincolate (Capitolo: E0110111001)*	RS	8.686.418,72	PR	8.686.418,72	R	0,00			EP	0,00
		CP	20.383.861,37	PC	6.512.428,93	I	13.737.949,15	ECP	309.705,66	EC	7.225.520,22
	SPESE PER IL FINANZIAMENTO DI UN ACCORDO DI PROGRAMMA FRA LA REGIONE E I COMUNI DI CROTONE, ISOLA CAPO RIZZUTO, CIRO' MARINA, STRONGOLI, CRUCOLI, CIRO' CUTRO E MELISSA, DIRETTO ALLO SVILUPPO DELL'OCCUPAZIONE E DELLE ATTIVITA' ECONOMICHE E AL MIGLIORAMENTO AMBIENTALE NEI TERRITORI AFFERENTI I COMUNI INDICATI - (ART. 20, COMMI 1 E 22, COMMA 1, DEL D.L.VO DEL 25.11.1996, N. 625 - ART. 20, LEGGE REGIONALE 17.8.2005, N. 13)	CS	29.070.280,09	TP	15.198.847,65	FPV	6.336.206,56			TR	7.225.520,22
U9090200501	*Risorse Autonome*	RS	0,00	PR	0,00	R	0,00			EP	0,00
		CP	112.515,84	PC	112.515,84	I	112.515,84	ECP	0,00	EC	0,00
	SPESE PER GARANTIRE LA COPERTURA FINANZIARIA NONCHÉ LA DEFINITIVA REGOLARIZZAZIONE CONTABILE DEI PAGAMENTI EFFETTUATI DAL TESORIERE REGIONALE A SEGUITO DI ATTI GIUDIZIALI DI PIGNORAMENTO RIGUARDANTI SPESE DI PARTE CORRENTE DI COMPETENZA DEL DIPARTIMENTO AMBIENTE - TRASFERIMENTI CORRENTI AD AMMINISTRAZIONI LOCALI	CS	112.515,84	TP	112.515,84	FPV	0,00			TR	0,00
TOTALE TITOLO 1	**Spese correnti**	**RS**	**12.639.819,59**	**PR**	**12.565.163,02**	**R**	**-5.124,97**			**EP**	**69.531,60**
		CP	**41.665.616,31**	**PC**	**23.005.470,38**	**I**	**31.340.010,36**	**ECP**	**879.380,21**	**EC**	**8.334.539,98**
		CS	**54.305.435,90**	**TP**	**35.570.633,40**	**FPV**	**9.446.225,74**			**TR**	**8.404.071,58**
TITOLO 2	**Spese in conto capitale**										

MISSIONE, PROGRAMMA, TITOLO, CAPITOLO	DENOMINAZIONE	RESIDUI PASSIVI AL 1/1/2016 (RS)		PAGAMENTI IN C/RESIDUI (PR)		RIACCERTAMENTO RESIDUI (R)(1)				RESIDUI PASSIVI DA ESERCIZI PRECEDENTI (EP=RS-PR+R)	
		PREVISIONI DEFINITIVE DI COMPETENZA (CP)		PAGAMENTI IN C/ COMPETENZA (PC)		IMPEGNI (I)(2)		ECONOMIE DI COMPETENZA (ECP=CP-I-FPV)		RESIDUI PASSIVI DA ESERCIZIO DI COMPETENZA (EC=I-PC)	
		PREVISIONI DEFINITIVE DI CASSA (CS)		TOTALE PAGAMENTI (TP=PR +PC)		FONDO PLURIENNALE VINCOLATO (FPV) (3)				TOTALE RESIDUI PASSIVI DA RIPORTARE (TR=EP+EC)	
U0213920103	*Risorse Vincolate (Capitolo: E0232620301)* SPESE PER L'ESERCIZIO DELLE FUNZIONI E DEI COMPITI AMMINISTRATIVI IN MATERIA AMBIENTALE CONFERITI ALLA REGIONE AI SENSI DELL'ART.70 DEL D.L.VO 31.3.1998, N.112 - ALTRI TRASFERIMENTI IN CONTO CAPITALE N.A.C. AD AMMINISTRAZIONI LOCALI (DPCM DEL 12.10.2000, DPCM DEL 13.11.2000, DPCM DEL 22.12.2000).	RS CP CS	0,00 44.711,00 44.711,00	PR PC TP	0,00 44.710,96 44.710,96	R I FPV	0,00 44.710,96 0,00	ECP	0,04	EP EC TR	0,00 0,00 0,00
U0213920104	*Risorse Vincolate (Capitolo: E0232620301)* SPESE PER L'ESERCIZIO DELLE FUNZIONI E DEI COMPITI AMMINISTRATIVI IN MATERIA AMBIENTALE CONFERITI ALLA REGIONE AI SENSI DELL'ART.70 DEL D.L.VO 31.3.1998, N.112 - Incarichi professionali per la realizzazione di investimenti (DPCM DEL 12.10.2000, DPCM DEL 13.11.2000, DPCM DEL 22.12.2000).	RS CP CS	0,00 6.000,00 6.000,00	PR PC TP	0,00 1.677,95 1.677,95	R I FPV	0,00 1.677,95 0,00	ECP	4.322,05	EP EC TR	0,00 0,00 0,00
U2204091801	*Risorse Vincolate (Capitolo: E4404004001)* SPESE PER LA REALIZZAZIONE DELL'ACCORDO DI PROGRAMMA DEL 16 FEBBRAIO 2011 "BONIFICHE DELLE ACQUE DI FALDA NELL'AREA DELL'AZIENDA KROTON GRES 2000 (EX SASOL)", DA REALIZZARE IN SOSTITUZIONE E IN DANNO DEL SOGGETTO RESPONSABILE INADEMPIENTE	RS CP CS	0,00 1.200.000,00 1.200.000,00	PR PC TP	0,00 360.000,00 360.000,00	R I FPV	0,00 360.000,00 840.000,00	ECP	0,00	EP EC TR	0,00 0,00 0,00
U3201012900	*Risorse Vincolate (Capitolo: E3402000300)* SPESE PER LA SALVAGUARDIA E LA REALIZZAZIONE DI INTERVENTI DI RIQUALIFICAZIONE AMBIENTALE E DI RECUPERO DELLE AREE DEGRADATE (ART. 164, COMMA 4, DEL D.L.VO 29.10.1999, N. 490).	RS CP CS	205.156,59 0,00 205.156,59	PR PC TP	167.060,80 0,00 167.060,80	R I FPV	-3.019,69 0,00 0,00	ECP	0,00	EP EC TR	35.076,10 0,00 35.076,10
U3201012901	*Risorse Vincolate (Capitolo: E3402000301)* SPESE PER LA SALVAGUARDIA E LA REALIZZAZIONE DI INTERVENTI DI RIQUALIFICAZIONE AMBIENTALE E DI RECUPERO DELLE AREE DEGRADATE (ART. 167 DEL D.L.VO 22.01.2004, N. 42). **NOTA:** *LA PREVISIONE DI COMPETENZA CORRISPONDE ALLE ENTRATE ACCERTATE AL CAPITOLO 34020003 DELL'ENTRATA*	RS CP CS	0,00 2.147.206,66 2.147.206,66	PR PC TP	0,00 106.000,00 106.000,00	R I FPV	0,00 973.132,46 1.169.624,26	ECP	4.449,94	EP EC TR	0,00 867.132,46 867.132,46
U3201012906	*Risorse Vincolate (Capitolo: E3402000301)* SPESE PER LA SALVAGUARDIA E LA REALIZZAZIONE DI INTERVENTI DI RIQUALIFICAZIONE AMBIENTALE E DI RECUPERO DELLE AREE DEGRADATE - CONTRIBUTI AGLI INVESTIMENTI A ISTITUZIONI SOCIALI PRIVATE - (ART.167 DEL D.L.VO 22.01.2004, N. 42). **NOTA:** *VEDI NOTA CAPITOLO U3201012901*	RS CP CS	0,00 2.500,00 2.500,00	PR PC TP	0,00 0,00 0,00	R I FPV	0,00 0,00 0,00	ECP	2.500,00	EP EC TR	0,00 0,00 0,00
U3201012911	*Risorse Vincolate (Capitolo: E3402000300)* SPESE PER LA SALVAGUARDIA E LA REALIZZAZIONE DI INTERVENTI DI RIQUALIFICAZIONE AMBIENTALE E DI RECUPERO DELLE AREE DEGRADATE (ART. 167 DEL D.L.VO 22.01.2004, N. 42) - INCARICHI PROFESSIONALI PER LA REALIZZAZIONE DI INVESTIMENTI	RS CP CS	0,00 470.704,38 470.704,38	PR PC TP	0,00 0,00 0,00	R I FPV	0,00 0,00 392.850,29	ECP	77.854,09	EP EC TR	0,00 0,00 0,00
U3201015600	*Risorse Autonome* SPESE A CARICO DEL BILANCIO REGIONALE PER L'ESERCIZIO DI FUNZIONI E COMPITI IN MATERIA AMBIENTALE CONFERITI ALLA REGIONE AI SENSI DELL'ART. 70 DEL DECRETO LEGISLATIVO 31 MARZO 1998, N. 112 E NON PIU' FINANZIATI DALLO STATO (ART. 6, COMMA 1, DELLA LEGGE REGIONALE 28 GIUGNO 2012, n. 27)	RS CP CS	222.600,00 0,00 222.600,00	PR PC TP	221.500,00 0,00 221.500,00	R I FPV	-1.100,00 0,00 0,00	ECP	0,00	EP EC TR	0,00 0,00 0,00
U3201015601	*Risorse Autonome* SPESE A CARICO DEL BILANCIO REGIONALE PER L'ESERCIZIO DI FUNZIONI E COMPITI IN MATERIA AMBIENTALE CONFERITI ALLA REGIONE AI SENSI DELL'ART. 70 DEL DECRETO LEGISLATIVO 31 MARZO 1998, N. 112 E NON PIU' FINANZIATI DALLO STATO (ART. 6, COMMA 1, DELLA LEGGE REGIONALE 28 GIUGNO 2012, n. 27)	RS CP CS	0,00 85.000,00 85.000,00	PR PC TP	0,00 0,00 0,00	R I FPV	0,00 0,00 85.000,00	ECP	0,00	EP EC TR	0,00 0,00 0,00
U3201040901	*Risorse Vincolate (Capitolo: E4404003701)* SPESE PER LA PROGETTAZIONE E LA REALIZZAZIONE DEGLI INTERVENTI DI MESSA IN SICUREZZA E BONIFICA DELLE AREE COMPRESE NEL SITO DI INTERESSE NAZIONALE DI CROTONE, CASSANO, CERCHIARA (ACCORDO DI PROGRAMMA DEL 16 FEBBRAIO 2011)	RS CP CS	0,00 10.000.000,00 10.000.000,00	PR PC TP	0,00 0,00 0,00	R I FPV	0,00 0,00 0,00	ECP	10.000.000,00	EP EC TR	0,00 0,00 0,00

MISSIONE, PROGRAMMA, TITOLO, CAPITOLO	DENOMINAZIONE	RESIDUI PASSIVI AL 1/1/2016 (RS) / PREVISIONI DEFINITIVE DI COMPETENZA (CP) / PREVISIONI DEFINITIVE DI CASSA (CS)		PAGAMENTI IN C/RESIDUI (PR) / PAGAMENTI IN C/ COMPETENZA (PC) / TOTALE PAGAMENTI (TP=PR +PC)		RIACCERTAMENTO RESIDUI (R)(1) / IMPEGNI (I)(2) / FONDO PLURIENNALE VINCOLATO (FPV) (3)		ECONOMIE DI COMPETENZA (ECP=CP-I-FPV)		RESIDUI PASSIVI DA ESERCIZI PRECEDENTI (EP=RS-PR+R) / RESIDUI PASSIVI DA ESERCIZIO DI COMPETENZA (EC=I-PC) / TOTALE RESIDUI PASSIVI DA RIPORTARE (TR=EP+EC)	
TOTALE TITOLO 2	**Spese in conto capitale**	**RS**	**427.756,59**	**PR**	**388.560,80**	**R**	**-4.119,69**			**EP**	**35.076,10**
		CP	**13.956.122,04**	**PC**	**512.388,91**	**I**	**1.379.521,37**	**ECP**	**10.089.126,12**	**EC**	**867.132,46**
		CS	**14.383.878,63**	**TP**	**900.949,71**	**FPV**	**2.487.474,55**			**TR**	**902.208,56**
TITOLO 4	**Rimborso Prestiti**										
U3201041001	*Risorse Vincolate (Capitolo: E4404003801)*	RS	0,00	PR	0,00	R	0,00			EP	0,00
		CP	330.886,87	PC	330.886,87	I	330.886,87	ECP	0,00	EC	0,00
	QUOTA CAPITALE COMPRESA NELLA RATA DI AMMORTAMENTO DEL MUTUO, CON ONERI A CARICO DELLO STATO, CONTRATTO CON LA CASSA DEPOSITI E PRESTITI, PER L'ATTUAZIONE DELLE MISURE NECESSARIE PER LA BONIFICA DELL'AREA INDUSTRIALE PERTUSOLA SUD (LEGGE 9 DICEMBRE 1998, N. 426 - ARTICOLO 4 OPCM N. 3149 DEL 1 OTTOBRE 2001 - ORDINANZA DI PROTEZIONE CIVILE N. 57 DEL 14 MARZO 2013 - LEGGE REGIONALE 12 APRILE 2013, N. 18) (SPESE OBBLIGATORIE)	CS	330.886,87	TP	330.886,87	FPV	0,00			TR	0,00
TOTALE TITOLO 4	**Rimborso Prestiti**	**RS**	**0,00**	**PR**	**0,00**	**R**	**0,00**			**EP**	**0,00**
		CP	**330.886,87**	**PC**	**330.886,87**	**I**	**330.886,87**	**ECP**	**0,00**	**EC**	**0,00**
		CS	**330.886,87**	**TP**	**330.886,87**	**FPV**	**0,00**			**TR**	**0,00**
TOTALE PROGRAMMA 02	***Tutela, valorizzazione e recupero ambientale***	**RS**	**13.067.576,18**	**PR**	**12.953.723,82**	**R**	**-9.244,66**			**EP**	**104.607,70**
		CP	**55.952.625,22**	**PC**	**23.848.746,16**	**I**	**33.050.418,60**	**ECP**	**10.968.506,33**	**EC**	**9.201.672,44**
		CS	**69.020.201,40**	**TP**	**36.802.469,98**	**FPV**	**11.933.700,29**			**TR**	**9.306.280,14**
0903 PROGRAMMA 03	**Rifiuti**										
TITOLO 1	**Spese correnti**										
U0213120302	*Risorse Vincolate (Capitolo: E0110110801)*	RS	0,00	PR	0,00	R	0,00			EP	0,00
		CP	69.452,38	PC	0,00	I	0,00	ECP	0,00	EC	0,00
	SPESE RIVOLTE A FAVORIRE LA MINORE PRODUZIONE DI RIFIUTI, LE ATTIVITA'DI RECUPERO DI MATERIE PRIME E DI ENERGIA, LA BONIFICA DEI SUOLI INQUINATI ED IL RECUPERO DELLE AREE DEGRADATE (ART. 3, COMMA 27, DELLA LEGGE 28.12.95, N.549) - TASFERIMENTI CORRENTI AD AMMINISTRAZIONI LOCALI	CS	69.452,38	TP	0,00	FPV	69.452,38			TR	0,00
U1201014000	*Risorse Autonome*	RS	341,11	PR	0,00	R	0,00			EP	341,11
		CP	0,00	PC	0,00	I	0,00	ECP	0,00	EC	0,00
	SPESE PER IL PERSONALE A TEMPO DETERMINATO ASSEGNATO ALL'UNITA' DI PROGETTO "RIFIUTI" POSTA ALLE DIPENDENZE DEL DIPARTIMENTO POLITICHE DELL'AMBIENTE (DECRETO DEL DIRIGENTE GENERALE N. 4611 DEL 26 MARZO 2013)	CS	341,11	TP	0,00	FPV	0,00			TR	341,11
U1201014001	*Risorse Autonome*	RS	0,00	PR	0,00	R	0,00			EP	0,00
		CP	729.988,00	PC	656.876,84	I	656.876,84	ECP	73.111,16	EC	0,00
	SPESE PER IL PERSONALE A TEMPO DETERMINATO ASSEGNATO ALL'UNITA' DI PROGETTO "RIFIUTI" POSTA ALLE DIPENDENZE DEL DIPARTIMENTO POLITICHE DELL'AMBIENTE (DECRETO DEL DIRIGENTE GENERALE N. 4611 DEL 26 MARZO 2013)	CS	729.988,00	TP	656.876,84	FPV	0,00			TR	0,00
	NOTA: *VEDI ANCHE CAPITOLO 1201014002*										
U1201014002	*Risorse Autonome*	RS	11.407,11	PR	11.407,11	R	0,00			EP	0,00
		CP	202.497,00	PC	171.064,11	I	199.840,32	ECP	2.656,68	EC	28.776,21
	SPESE PER IL PERSONALE A TEMPO DETERMINATO ASSEGNATO ALL'UNITA' DI PROGETTO "RIFIUTI" POSTA ALLE DIPENDENZE DEL DIPARTIMENTO POLITICHE DELL'AMBIENTE - CONTRIBUTI SOCIALI EFFETTIVI A CARICO DELL'ENTE (DECRETO DEL DIRIGENTE GENERALE N. 4611 DEL 26 MARZO 2013)	CS	213.904,11	TP	182.471,22	FPV	0,00			TR	28.776,21
	NOTA: *VEDI ANCHE CAPITOLO 1201014001*										
U3201020700	*Risorse Vincolate (Capitolo: E1103000200)*	RS	262.593,74	PR	238.223,14	R	0,00			EP	24.370,60
		CP	0,00	PC	0,00	I	0,00	ECP	0,00	EC	0,00
	SPESE PER LA GESTIONE DEGLI INTERVENTI E DELLE INIZIATIVE FINALIZZATE AL SUPERAMENTO DELLE CRITICITA' NEL SETTORE DEI RIFIUTI (ARTICOLI 1 E 2, COMMI 1 E 2, LEGGE REGIONALE 12 APRILE 2013, N. 18)	CS	262.593,74	TP	238.223,14	FPV	0,00			TR	24.370,60

MISSIONE, PROGRAMMA, TITOLO, CAPITOLO	DENOMINAZIONE	RESIDUI PASSIVI AL 1/1/2016 (RS)		PAGAMENTI IN C/RESIDUI (PR)		RIACCERTAMENTO RESIDUI (R)(1)				RESIDUI PASSIVI DA ESERCIZI PRECEDENTI (EP=RS-PR+R)	
		PREVISIONI DEFINITIVE DI COMPETENZA (CP)		PAGAMENTI IN C/ COMPETENZA (PC)		IMPEGNI (I)(2)		ECONOMIE DI COMPETENZA (ECP=CP-I-FPV)		RESIDUI PASSIVI DA ESERCIZIO DI COMPETENZA (EC=I-PC)	
		PREVISIONI DEFINITIVE DI CASSA (CS)		TOTALE PAGAMENTI (TP=PR +PC)		FONDO PLURIENNALE VINCOLATO (FPV) (3)				TOTALE RESIDUI PASSIVI DA RIPORTARE (TR=EP+EC)	
U3201020701	*Risorse Vincolate (Capitolo: E1103000201)*	RS	8.007.703,53	PR	7.903.974,54	R	-1.276,86			EP	102.452,13
		CP	15.365.959,46	PC	3.152.057,94	I	14.596.896,17	ECP	769.063,29	EC	11.444.838,23
	SPESE PER LA GESTIONE DEGLI INTERVENTI E DELLE INIZIATIVE FINALIZZATE AL SUPERAMENTO DELLE CRITICITA' NEL SETTORE DEI RIFIUTI (ARTICOLI 1 E 2, COMMI 1 E 2, LEGGE REGIONALE 12 APRILE 2013, N. 18)	CS	23.373.662,99	TP	11.056.032,48	FPV	0,00			TR	11.547.290,36
	NOTA: *LE SOMME SONO RELATIVE AD ENTRATE RIFERITE AL 2014 E ANNI PRECEDENTI*										
U3201020704	*Risorse Vincolate (Capitolo: E1103000201)*	RS	0,00	PR	0,00	R	0,00			EP	0,00
		CP	45.208,77	PC	0,00	I	0,00	ECP	0,00	EC	0,00
	SPESE PER LA GESTIONE DEGLI INTERVENTI E DELLE INIZIATIVE FINALIZZATE AL SUPERAMENTO DELLE CRITICITA' NEL SETTORE DEI RIFIUTI (ARTICOLI 1 E 2, COMMI 1 E 2, LEGGE REGIONALE 12 APRILE 2013, N. 18) - RETRIBUZIONI IN DENARO	CS	45.208,77	TP	0,00	FPV	45.208,77			TR	0,00
U3201020705	*Risorse Vincolate (Capitolo: E1103000201)*	RS	0,00	PR	0,00	R	0,00			EP	0,00
		CP	2.594,05	PC	0,00	I	0,00	ECP	0,00	EC	0,00
	SPESE PER LA GESTIONE DEGLI INTERVENTI E DELLE INIZIATIVE FINALIZZATE AL SUPERAMENTO DELLE CRITICITA' NEL SETTORE DEI RIFIUTI (ARTICOLI 1 E 2, COMMI 1 E 2, LEGGE REGIONALE 12 APRILE 2013, N. 18) - CONTRIBUTI SOCIALI EFFETTIVI A CARICO DELL'ENTE	CS	2.594,05	TP	0,00	FPV	2.594,05			TR	0,00
U3201020706	*Risorse Vincolate (Capitolo: E1103000201)*	RS	0,00	PR	0,00	R	0,00			EP	0,00
		CP	867,74	PC	0,00	I	0,00	ECP	0,00	EC	0,00
	SPESE PER LA GESTIONE DEGLI INTERVENTI E DELLE INIZIATIVE FINALIZZATE AL SUPERAMENTO DELLE CRITICITA' NEL SETTORE DEI RIFIUTI (ARTICOLI 1 E 2, COMMI 1 E 2, LEGGE REGIONALE 12 APRILE 2013, N. 18) - IMPOSTA REGIONALE SULLE ATTIVITA' PRODUTTIVE (IRAP)	CS	867,74	TP	0,00	FPV	867,74			TR	0,00
U3201020707	*Risorse Vincolate (Capitolo: E1103000201)*	RS	0,00	PR	0,00	R	0,00			EP	0,00
		CP	3.341,00	PC	2.201,75	I	3.341,00	ECP	0,00	EC	1.139,25
	SPESE PER LA GESTIONE DEGLI INTERVENTI E DELLE INIZIATIVE FINALIZZATE AL SUPERAMENTO DELLE CRITICITA' NEL SETTORE DEI RIFIUTI (ARTICOLI 1 E 2, COMMI 1 E 2, LEGGE REGIONALE 12 APRILE 2013, N. 18) - SERVIZI AMMINISTRATIVI	CS	3.341,00	TP	2.201,75	FPV	0,00			TR	1.139,25
U3201020712	*Risorse Vincolate (Capitolo: E1103000201)*	RS	0,00	PR	0,00	R	0,00			EP	0,00
		CP	1.293.840,54	PC	993.840,54	I	1.293.840,54	ECP	0,00	EC	300.000,00
	SPESE PER LA GESTIONE DEGLI INTERVENTI E DELLE INIZIATIVE FINALIZZATE AL SUPERAMENTO DELLE CRITICITA' NEL SETTORE DEI RIFIUTI (ARTICOLI 1 E 2, COMMI 1 E 2, LEGGE REGIONALE 12 APRILE 2013, N. 18) - TRASFERIMENTI CORRENTI AD AMMINISTRAZIONI LOCALI	CS	1.293.840,54	TP	993.840,54	FPV	0,00			TR	300.000,00
U3201020901	*Risorse Vincolate (Capitolo: E1103000301)*	RS	57.153.727,26	PR	56.790.112,16	R	0,00			EP	363.615,10
		CP	102.544.215,41	PC	65.788.991,74	I	102.366.633,77	ECP	0,00	EC	36.577.642,03
	SPESE PER GARANTIRE IL SERVIZIO DI TRATTAMENTO E DI SMALTIMENTO DEI RIFIUTI ED IL PAGAMENTO DEI GESTORI E CONCESSIONARI DEL SERVIZIO MEDESIMO (ART. 1, COMMA 3, DELLA LEGGE REGIONALE 13.01.15 N.2; ART.6 DELLA LEGGE REGIONALE 27/04/2015 N. 12)	CS	159.697.942,67	TP	122.579.103,90	FPV	177.581,64			TR	36.941.257,13
U3201020904	*Risorse Vincolate (Capitolo: E1103000301)*	RS	16.765,72	PR	0,00	R	0,00			EP	16.765,72
		CP	247.223,66	PC	0,00	I	0,00	ECP	0,00	EC	0,00
	SPESE PER GARANTIRE IL SERVIZIO DI TRATTAMENTO E DI SMALTIMENTO DEI RIFIUTI ED IL PAGAMENTO DEI GESTORI E CONCESSIONARI DEL SERVIZIO MEDESIMO (ART. 1, COMMA 3, DELLA LEGGE REGIONALE 13.01.15 N.2, ART.6 DELLA LEGGE REGIONALE 27/04/2015 N. 12) - RETRIBUZIONI IN DENARO	CS	263.989,38	TP	0,00	FPV	247.223,66			TR	16.765,72
U3201020905	*Risorse Vincolate (Capitolo: E1103000301)*	RS	0,00	PR	0,00	R	0,00			EP	0,00
		CP	182.000,00	PC	0,00	I	0,00	ECP	0,00	EC	0,00
	SPESE PER GARANTIRE IL SERVIZIO DI TRATTAMENTO E DI SMALTIMENTO DEI RIFIUTI ED IL PAGAMENTO DEI GESTORI E CONCESSIONARI DEL SERVIZIO MEDESIMO (ART. 1, COMMA 3, DELLA LEGGE REGIONALE 13.01.15 N.2, ART.6 DELLA LEGGE REGIONALE 27/04/2015 N. 12) - TRIBUTO FUNZIONE TUTELA E PROTEZIONE AMBIENTE	CS	182.000,00	TP	0,00	FPV	182.000,00			TR	0,00
U3201020906	*Risorse Vincolate (Capitolo: E1103000301)*	RS	16.175,77	PR	16.175,77	R	0,00			EP	0,00
		CP	134.172,19	PC	32.208,47	I	134.172,19	ECP	0,00	EC	101.963,72
	SPESE PER GARANTIRE IL SERVIZIO DI TRATTAMENTO E DI SMALTIMENTO DEI RIFIUTI ED IL PAGAMENTO DEI GESTORI E CONCESSIONARI DEL SERVIZIO MEDESIMO (ART. 1, COMMA 3,DELLA LEGGE REGIONALE 13.01.15 N.2, ART.6 DELLA LEGGE REGIONALE 27/04/2015 N. 12) - SERVIZI AMMINISTRATIVI	CS	150.347,96	TP	48.384,24	FPV	0,00			TR	101.963,72
U3201020907	*Risorse Vincolate (Capitolo: E1103000301)*	RS	4.260,17	PR	0,00	R	0,00			EP	4.260,17
		CP	25.520,33	PC	0,00	I	0,00	ECP	0,00	EC	0,00
	SPESE PER GARANTIRE IL SERVIZIO DI TRATTAMENTO E DI SMALTIMENTO DEI RIFIUTI ED IL PAGAMENTO DEI GESTORI E CONCESSIONARI DEL SERVIZIO MEDESIMO (ART. 1, COMMA 3, DELLA LEGGE REGIONALE 13.01.15 N.2, ART.6 DELLA LEGGE REGIONALE 27/04/2015 N. 12) - CONTRIBUTI SOCIALI EFFETTIVI A CARICO DELL'ENTE	CS	29.780,50	TP	0,00	FPV	25.520,33			TR	4.260,17

MISSIONE, PROGRAMMA, TITOLO, CAPITOLO	DENOMINAZIONE	RESIDUI PASSIVI AL 1/1/2016 (RS)		PAGAMENTI IN C/RESIDUI (PR)		RIACCERTAMENTO RESIDUI (R)(1)				RESIDUI PASSIVI DA ESERCIZI PRECEDENTI (EP=RS-PR+R)	
		PREVISIONI DEFINITIVE DI COMPETENZA (CP)		PAGAMENTI IN C/ COMPETENZA (PC)		IMPEGNI (I)(2)		ECONOMIE DI COMPETENZA (ECP=CP-I-FPV)		RESIDUI PASSIVI DA ESERCIZIO DI COMPETENZA (EC=I-PC)	
		PREVISIONI DEFINITIVE DI CASSA (CS)		TOTALE PAGAMENTI (TP=PR +PC)		FONDO PLURIENNALE VINCOLATO (FPV) (3)				TOTALE RESIDUI PASSIVI DA RIPORTARE (TR=EP+EC)	
U3201020908	*Risorse Vincolate (Capitolo: E1103000301)*	RS	1.425,09	PR	0,00	R	0,00			EP	1.425,09
		CP	25.988,09	PC	0,00	I	0,00	ECP	0,00	EC	0,00
	SPESE PER GARANTIRE IL SERVIZIO DI TRATTAMENTO E DI SMALTIMENTO DEI RIFIUTI ED IL PAGAMENTO DEI GESTORI E CONCESSIONARI DEL SERVIZIO MEDESIMO (ART. 1, COMMA 3, DELLA LEGGE REGIONALE 13.01.15 N.2, ART.6 DELLA LEGGE REGIONALE 27/04/2015 N. 12) - IMPOSTA REGIONALE SULLE ATTIVITA' PRODUTTIVE (IRAP)	CS	27.413,18	TP	0,00	FPV	25.988,09			TR	1.425,09
U3201020909	*Risorse Vincolate (Capitolo: E1103000301)*	RS	0,00	PR	0,00	R	0,00			EP	0,00
		CP	79.743,45	PC	46.735,00	I	46.735,00	ECP	0,00	EC	0,00
	SPESE PER GARANTIRE IL SERVIZIO DI TRATTAMENTO E DI SMALTIMENTO DEI RIFIUTI ED IL PAGAMENTO DEI GESTORI E CONCESSIONARI DEL SERVIZIO MEDESIMO (ART. 1, COMMA 3, DELLA LEGGE REGIONALE 13.01.15 N.2, ART.6 DELLA LEGGE REGIONALE 27/04/2015 N. 12) - CONSULENZE	CS	79.743,45	TP	46.735,00	FPV	33.008,45			TR	0,00
U3701030205	*Risorse Vincolate (Capitolo: E4439000101; E4610000101)*	RS	47.000,00	PR	0,00	R	-47.000,00			EP	0,00
		CP	0,00	PC	0,00	I	0,00	ECP	0,00	EC	0,00
	SPESE DESTINATE ALLA OTTIMIZZAZIONE DEL SISTEMA DI GESTIONE DEI RIFIUTI E PER L'ATTIVAZIONE DELLE FILIERE PRODUTTIVE CONNESSE AL RIUTILIZZO,REIMPIEGO, RICICLAGGIO E RECUPERO DI MATERIA ED ENERGIA - RETRIBUZIONI IN DENARO (ASSE III - SETTORE 3 - OBIETTIVO OPERATIVO 3.3.2).	CS	47.000,00	TP	0,00	FPV	0,00			TR	0,00
U3701030206	*Risorse Vincolate (Capitolo: E4439000101; E4610000101)*	RS	5.630,00	PR	0,00	R	-5.630,00			EP	0,00
		CP	0,00	PC	0,00	I	0,00	ECP	0,00	EC	0,00
	SPESE DESTINATE ALLA OTTIMIZZAZIONE DEL SISTEMA DI GESTIONE DEI RIFIUTI E PER L'ATTIVAZIONE DELLE FILIERE PRODUTTIVE CONNESSE AL RIUTILIZZO,REIMPIEGO, RICICLAGGIO E RECUPERO DI MATERIA ED ENERGIA - CONTRIBUTI SOCIALI EFFETTIVI A CARICO DELL'ENTE - (ASSE III - SETTORE 3 - OBIETTIVO OPERATIVO 3.3.2).	CS	5.630,00	TP	0,00	FPV	0,00			TR	0,00
U3701030207	*Risorse Vincolate (Capitolo: E4439000101; E4610000101)*	RS	0,00	PR	0,00	R	0,00			EP	0,00
		CP	3.380,00	PC	0,00	I	0,00	ECP	3.380,00	EC	0,00
	SPESE DESTINATE ALLA OTTIMIZZAZIONE DEL SISTEMA DI GESTIONE DEI RIFIUTI E PER L'ATTIVAZIONE DELLE FILIERE PRODUTTIVE CONNESSE AL RIUTILIZZO,REIMPIEGO, RICICLAGGIO E RECUPERO DI MATERIA ED ENERGIA - SERVIZI AMMINISTRATIVI (ASSE III - SETTORE 3 - OBIETTIVO OPERATIVO 3.3.2).	CS	3.380,00	TP	0,00	FPV	0,00			TR	0,00
TOTALE TITOLO 1	**Spese correnti**	**RS**	**65.527.029,50**	**PR**	**64.959.892,72**	**R**	**-53.906,86**			**EP**	**513.229,92**
		CP	**120.955.992,07**	**PC**	**70.843.976,39**	**I**	**119.298.335,83**	**ECP**	**848.211,13**	**EC**	**48.454.359,44**
		CS	**186.483.021,57**	**TP**	**135.803.869,11**	**FPV**	**809.445,11**			**TR**	**48.967.589,36**
TITOLO 2	**Spese in conto capitale**										
U0213120300	*Risorse Vincolate (Capitolo: E0000000000; E0110110800)*	RS	31.033,11	PR	0,00	R	-31.033,11			EP	0,00
		CP	0,00	PC	0,00	I	0,00	ECP	0,00	EC	0,00
	SPESE RIVOLTE A FAVORIRE LA MINORE PRODUZIONE DI RIFIUTI, LE ATTIVITA'DI RECUPERO DI MATERIE PRIME E DI ENERGIA, LA BONIFICA DEI SUOLI INQUINATI ED IL RECUPERO DELLE AREE DEGRADATE (ART. 3, COMMA 27, DELLA LEGGE 28.12.95, N.549).	CS	31.033,11	TP	0,00	FPV	0,00			TR	0,00
U0213120301	*Risorse Vincolate (Capitolo: E0000000000; E0110110801)*	RS	0,00	PR	0,00	R	0,00			EP	0,00
		CP	1.120.790,98	PC	0,00	I	0,00	ECP	1.080.790,98	EC	0,00
	SPESE RIVOLTE A FAVORIRE LA MINORE PRODUZIONE DI RIFIUTI, LE ATTIVITA'DI RECUPERO DI MATERIE PRIME E DI ENERGIA, LA BONIFICA DEI SUOLI INQUINATI ED IL RECUPERO DELLE AREE DEGRADATE (ART. 3, COMMA 27, DELLA LEGGE 28.12.95, N.549).	CS	1.120.790,98	TP	0,00	FPV	40.000,00			TR	0,00
U0213120400	*Risorse Vincolate (Capitolo: E0000000000; E0110110800)*	RS	147.066,02	PR	113.321,34	R	0,00			EP	33.744,68
		CP	0,00	PC	0,00	I	0,00	ECP	0,00	EC	0,00
	TRASFERIMENTO ALLE PROVINCE DELLA QUOTA DEL 10 PER CENTO DEL TRIBUTO SPECIALE PER IL DEPOSITO IN DISCARICA DEI RIFIUTI SOLIDI (ART. 3, COMMA 27, DELLA LEGGE 28.12.95, N. 549).	CS	147.066,02	TP	113.321,34	FPV	0,00			TR	33.744,68
U0213120401	*Risorse Vincolate (Capitolo: E0000000000; E0110110801)*	RS	0,00	PR	0,00	R	0,00			EP	0,00
		CP	747.505,46	PC	147.066,02	I	147.066,02	ECP	600.439,44	EC	0,00
	TRASFERIMENTO ALLE PROVINCE DELLA QUOTA DEL 10 PER CENTO DEL TRIBUTO SPECIALE PER IL DEPOSITO IN DISCARICA DEI RIFIUTI SOLIDI (ART. 3, COMMA 27, DELLA LEGGE 28.12.95, N. 549).	CS	747.505,46	TP	147.066,02	FPV	0,00			TR	0,00

MISSIONE, PROGRAMMA, TITOLO, CAPITOLO	DENOMINAZIONE	RESIDUI PASSIVI AL 1/1/2016 (RS)		PAGAMENTI IN C/RESIDUI (PR)		RIACCERTAMENTO RESIDUI (R)(1)				RESIDUI PASSIVI DA ESERCIZI PRECEDENTI (EP=RS-PR+R)	
		PREVISIONI DEFINITIVE DI COMPETENZA (CP)		PAGAMENTI IN C/ COMPETENZA (PC)		IMPEGNI (I)(2)		ECONOMIE DI COMPETENZA (ECP=CP-I-FPV)		RESIDUI PASSIVI DA ESERCIZIO DI COMPETENZA (EC=I-PC)	
		PREVISIONI DEFINITIVE DI CASSA (CS)		TOTALE PAGAMENTI (TP=PR +PC)		FONDO PLURIENNALE VINCOLATO (FPV) (3)				TOTALE RESIDUI PASSIVI DA RIPORTARE (TR=EP+EC)	
U3201020501	*Risorse Autonome*	RS	13.429,99	PR	0,00	R	-13.429,99			EP	0,00
		CP	0,00	PC	0,00	I	0,00	ECP	0,00	EC	0,00
	CONTRIBUTO AL COMUNE DI ROSSANO PER LA REALIZZAZIONE DEGLI INTERVENTI DI MESSA IN ESERCIZIO DELLA DISCARICA A SERVIZIO DELL'IMPIANTO DI TRATTAMENTO RIFIUTI URBANI DI CUI ALLA DELIBERAZIONE DELLA GIUNTA REGIONALE N. 826 DEL 11 NOVEMBRE 2008 (ART. 2, COMMA 6, DELLA LEGGE REGIONALE 12 GIUGNO 2009, N. 19)	CS	13.429,99	TP	0,00	FPV	0,00			TR	0,00
U3201020702	*Risorse Vincolate (Capitolo: E1103000201)*	RS	0,00	PR	0,00	R	0,00			EP	0,00
		CP	871.099,99	PC	258,75	I	258,75	ECP	0,00	EC	0,00
	SPESE PER LA GESTIONE DEGLI INTERVENTI E DELLE INIZIATIVE FINALIZZATE AL SUPERAMENTO DELLE CRITICITA' NEL SETTORE DEI RIFIUTI - IMPIANTI E MACCHINARI (ARTICOLI 1 E 2, COMMI 1 E 2, LEGGE REGIONALE 12 APRILE 2013, N. 18)	CS	871.099,99	TP	258,75	FPV	870.841,24			TR	0,00
U3201020703	*Risorse Vincolate (Capitolo: E1103000201)*	RS	53.229,44	PR	33.241,51	R	0,00			EP	19.987,93
		CP	1.848.610,00	PC	0,00	I	10.962,93	ECP	0,00	EC	10.962,93
	SPESE PER LA GESTIONE DEGLI INTERVENTI E DELLE INIZIATIVE FINALIZZATE AL SUPERAMENTO DELLE CRITICITA' NEL SETTORE DEI RIFIUTI - INCARICHI PROFESSIONALI PER LA REALIZZAZIONE DI INVESTIMENTI (ARTICOLI 1 E 2, COMMI 1 E 2, LEGGE REGIONALE 12 APRILE 2013, N. 18)	CS	1.901.839,44	TP	33.241,51	FPV	1.837.647,07			TR	30.950,86
U3201020708	*Risorse Vincolate (Capitolo: E1103000201)*	RS	0,00	PR	0,00	R	0,00			EP	0,00
		CP	7.009.218,08	PC	254.287,15	I	684.218,08	ECP	0,00	EC	429.930,93
	SPESE PER LA GESTIONE DEGLI INTERVENTI E DELLE INIZIATIVE FINALIZZATE AL SUPERAMENTO DELLE CRITICITA' NEL SETTORE DEI RIFIUTI (ARTICOLI 1 E 2, COMMI 1 E 2, LEGGE REGIONALE 12 APRILE 2013, N. 18) - CONTRIBUTI AGLI INVESTIMENTI AD AMMINISTRAZIONI LOCALI	CS	7.009.218,08	TP	254.287,15	FPV	6.325.000,00			TR	429.930,93
U3201020902	*Risorse Vincolate (Capitolo: E1103000301)*	RS	1.264.134,58	PR	973.306,75	R	0,00			EP	290.827,83
		CP	9.540.213,39	PC	4.926.188,69	I	5.551.861,99	ECP	0,00	EC	625.673,30
	SPESE PER GARANTIRE IL SERVIZIO DI TRATTAMENTO E DI SMALTIMENTO DEI RIFIUTI ED IL PAGAMENTO DEI GESTORI E CONCESSIONARI DEL SERVIZIO MEDESIMO (ART. 1, COMMA 3, DELLA LEGGE REGIONALE 13.01.15 N.2, ART.6 DELLA LEGGE REGIONALE 27/04/2015 N. 12) - IMPIANTI E MACCHINARI	CS	10.804.347,97	TP	5.899.495,44	FPV	3.988.351,40			TR	916.501,13
U3201020903	*Risorse Vincolate (Capitolo: E1103000301)*	RS	59.799,26	PR	59.785,70	R	-13,56			EP	0,00
		CP	1.145.059,65	PC	125.318,75	I	136.318,75	ECP	0,00	EC	11.000,00
	SPESE PER GARANTIRE IL SERVIZIO DI TRATTAMENTO E DI SMALTIMENTO DEI RIFIUTI ED IL PAGAMENTO DEI GESTORI E CONCESSIONARI DEL SERVIZIO MEDESIMO (ART. 1, COMMA 3, DELLA LEGGE REGIONALE 13.01.15 N.2, ART.6 DELLA LEGGE REGIONALE 27/04/2015 N. 12) - INCARICHI PROFESSIONALI PER LA REALIZZAZIONE DI INVESTIMENTI	CS	1.204.858,91	TP	185.104,45	FPV	1.008.740,90			TR	11.000,00
U3201020911	*Risorse Vincolate (Capitolo: E1103000301)*	RS	0,00	PR	0,00	R	0,00			EP	0,00
		CP	42.639,61	PC	42.639,61	I	42.639,61	ECP	0,00	EC	0,00
	SPESE PER GARANTIRE IL SERVIZIO DI TRATTAMENTO E DI SMALTIMENTO DEI RIFIUTI ED IL PAGAMENTO DEI GESTORI E CONCESSIONARI DEL SERVIZIO MEDESIMO (ART. 1, COMMA 3, DELLA LEGGE DI AUTORIZZAZIONE PER L'ESERCIZIO PROVVISORIO DEL BILANCIO 2015, ART.6 DEL DISEGNO DI LEGGE REGIONALE 27.04.15 N. 12) - SOFTWARE	CS	42.639,61	TP	42.639,61	FPV	0,00			TR	0,00
U3201020912	*Risorse Vincolate (Capitolo: E1103000301)*	RS	0,00	PR	0,00	R	0,00			EP	0,00
		CP	3.080.000,00	PC	0,00	I	0,00	ECP	0,00	EC	0,00
	SPESE PER GARANTIRE IL SERVIZIO DI TRATTAMENTO E DI SMALTIMENTO DEI RIFIUTI ED IL PAGAMENTO DEI GESTORI E CONCESSIONARI DEL SERVIZIO MEDESIMO (ART. 1, COMMA 3, DELLA LEGGE DI AUTORIZZAZIONE PER L'ESERCIZIO PROVVISORIO DEL BILANCIO 2015, ART.6 DEL DISEGNO DI LEGGE DI STABILITA' PER L'ANNO 2015) - CONTRIBUTI AGLI INVESTIMENTI AD AMMINISTRAZIONI LOCALI	CS	3.080.000,00	TP	0,00	FPV	3.080.000,00			TR	0,00

MISSIONE, PROGRAMMA, TITOLO, CAPITOLO	DENOMINAZIONE	RESIDUI PASSIVI AL 1/1/2016 (RS)		PAGAMENTI IN C/RESIDUI (PR)		RIACCERTAMENTO RESIDUI (R)(1)				RESIDUI PASSIVI DA ESERCIZI PRECEDENTI (EP=RS-PR+R)	
		PREVISIONI DEFINITIVE DI COMPETENZA (CP)		PAGAMENTI IN C/ COMPETENZA (PC)		IMPEGNI (I)(2)		ECONOMIE DI COMPETENZA (ECP=CP-I-FPV)		RESIDUI PASSIVI DA ESERCIZIO DI COMPETENZA (EC=I-PC)	
		PREVISIONI DEFINITIVE DI CASSA (CS)		TOTALE PAGAMENTI (TP=PR +PC)		FONDO PLURIENNALE VINCOLATO (FPV) (3)				TOTALE RESIDUI PASSIVI DA RIPORTARE (TR=EP+EC)	
U3304010101	*Risorse Vincolate (Capitolo: E4412003501)*	RS	695.081,55	PR	695.081,55	R	0,00			EP	0,00
		CP	6.409.881,74	PC	2.163.930,37	I	2.163.930,37	ECP	4.245.951,37	EC	0,00
	SPESE PER L'ATTUAZIONE DELL'ACCORDO DI PROGRAMMA QUADRO INTEGRATIVO 'DIFESA AMBIENTALE (RIFIUTI SOLIDI URBANI E SITI INQUINATI) (DELIBERAZIONE CIPE N. 35 DEL 27 MAGGIO 2005).	CS	7.104.963,29	TP	2.859.011,92	FPV	0,00			TR	0,00
	NOTA: *FINANZIAMENTO COMPLESSIVO DI EURO 39.990.111,66 ISCRITTI NEGLI ANNI 2006 E 2007, POI RIMODULATO IN EURO 37.631.415,29 CON SWAP DI EURO 2.249.156,37 A FAVORE DELL'APQ TUTELA E RISANAMENTO AMBIENTALE I° ATTO INTEGRATIVO E CON SWAP DI EURO 109.540,00 A FAVORE DELL'APQ TUTELA E RISANAMENTO AMBIENTALE II° ATTO INTEGRATIVO. APQ SUCCESSIVAMENTE RIMODULATO IN EURO 35.588.077,13 CON SWAP DI EURO 79.999,80 PROVENIENTI DA ALTRI APQ E SWAP DI EURO 2.123.337,96 A FAVORE DELL'APQ TUTELA DELLE ACQUE E GESTIONE INTEGRATA DELLE RISORSE IDRICHE (TAGIRI) - I° ATTO INTEGRATIVO (SETTORE DEPURAZIONE) AI SENSI DELLA DELIBERA DI GIUNTA REGIONALE N. 313 DEL 25 MARZO 2010. L'IMPORTO DI EURO 4.245.951,37 COSTITUISCE UNA NUOVA ISCRIZIONE SUL BILANCIO 2016 AI SENSI DEL PARAGRAFO 3.6, LETTERA C, DELL'ALLEGATO 4/2 DEL DECRETO LEGISLATIVO 23 GIUGNO 2011, N.118.*										
U3304020100	*Risorse Vincolate (Capitolo: E4412006100)*	RS	381.656,97	PR	381.656,97	R	0,00			EP	0,00
		CP	0,00	PC	0,00	I	0,00	ECP	0,00	EC	0,00
	SPESE PER INTERVENTI DI RILEVANZA STRATEGICA REGIONALE NEL MEZZOGIORNO NEL SETTORE AMBIENTALE DELLA BONIFICA DI DISCARICHE - (DELIBERA CIPE N. 60/2012)	CS	381.656,97	TP	381.656,97	FPV	0,00			TR	0,00
U3304020101	*Risorse Vincolate (Capitolo: E4412006101)*	RS	0,00	PR	0,00	R	0,00			EP	0,00
		CP	72.298,34	PC	0,00	I	0,00	ECP	72.298,34	EC	0,00
	SPESE PER INTERVENTI DI RILEVANZA STRATEGICA REGIONALE NEL MEZZOGIORNO NEL SETTORE AMBIENTALE DELLA BONIFICA DI DISCARICHE - (DELIBERA CIPE N. 60/2012)	CS	72.298,34	TP	0,00	FPV	0,00			TR	0,00
	NOTA: *FINANZIAMENTO COMPLESSIVO DI EURO 42.918.620,34, DI CUI EURO 3.433.489,63 ISCRITTI NELL'ANNO 2012 A TITOLO DI ANTICIPAZIONE, EURO 9.442.096,47 ISCRITTI NELL'ANNO 2013, EURO 12.875.586,10 NELL'ANNO 2014 ED EURO 17.167.448,14 NELL'ANNO 2015. L'IMPORTO DI EURO 22.251.172,20 COSTITUISCE UNA NUOVA ISCRIZIONE SUL BILANCIO 2016 AI SENSI DEL PARAGRAFO 3.6, LETTERA C, DELL'ALLEGATO 4/2 DEL DECRETO LEGISLATIVO 23 GIUGNO 2011, N.118.*										
U3304020102	*Risorse Vincolate (Capitolo: E4412006101)*	RS	0,00	PR	0,00	R	0,00			EP	0,00
		CP	1.907.090,30	PC	967.742,85	I	1.486.432,95	ECP	72.298,34	EC	518.690,10
	SPESE PER INTERVENTI DI RILEVANZA STRATEGICA REGIONALE NEL MEZZOGIORNO NEL SETTORE AMBIENTALE DELLA BONIFICA DI DISCARICHE - CONTRIBUTI AGLI INVESTIMENTI AD AMMINISTRAZIONI LOCALI(DELIBERA CIPE N. 60/2012)	CS	1.907.090,30	TP	967.742,85	FPV	348.359,01			TR	518.690,10
U3701030200	*Risorse Vincolate (Capitolo: E4439000100; E4610000100)*	RS	4.342,85	PR	0,00	R	-368,14			EP	3.974,71
		CP	0,00	PC	0,00	I	0,00	ECP	0,00	EC	0,00
	SPESE DESTINATE ALLA OTTIMIZZAZIONE DEL SISTEMA DI GESTIONE DEI RIFIUTI E PER L'ATTIVAZIONE DELLE FILIERE PRODUTTIVE CONNESSE AL RIUTILIZZO,REIMPIEGO, RICICLAGGIO E RECUPERO DI MATERIA ED ENERGIA (ASSE III - SETTORE 3 - OBIETTIVO OPERATIVO 3.3.2).	CS	4.342,85	TP	0,00	FPV	0,00			TR	3.974,71
U3701030201	*Risorse Vincolate (Capitolo: E4439000101; E4610000101)*	RS	0,00	PR	0,00	R	0,00			EP	0,00
		CP	7.120.427,92	PC	213.748,35	I	366.338,76	ECP	0,00	EC	152.590,41
	SPESE DESTINATE ALLA OTTIMIZZAZIONE DEL SISTEMA DI GESTIONE DEI RIFIUTI E PER L'ATTIVAZIONE DELLE FILIERE PRODUTTIVE CONNESSE AL RIUTILIZZO,REIMPIEGO, RICICLAGGIO E RECUPERO DI MATERIA ED ENERGIA (ASSE III - SETTORE 3 - OBIETTIVO OPERATIVO 3.3.2).	CS	7.120.427,92	TP	213.748,35	FPV	6.754.089,16			TR	152.590,41
	NOTA: *VEDI ANCHE IL CAPITOLO DELL'ENTRATA 44390001*										
U3701030202	*Risorse Vincolate (Capitolo: E4439000101; E4610000101)*	RS	0,00	PR	0,00	R	0,00			EP	0,00
		CP	2.270.000,00	PC	0,00	I	0,00	ECP	2.270.000,00	EC	0,00
	SPESE DESTINATE ALLA OTTIMIZZAZIONE DEL SISTEMA DI GESTIONE DEI RIFIUTI E PER L'ATTIVAZIONE DELLE FILIERE PRODUTTIVE CONNESSE AL RIUTILIZZO,REIMPIEGO, RICICLAGGIO E RECUPERO DI MATERIA ED ENERGIA - CONTRIBUTI AGLI INVESTIMENTI AD ALTRE IMPRESE - (ASSE III - SETTORE 3 - OBIETTIVO OPERATIVO 3.3.2).	CS	2.270.000,00	TP	0,00	FPV	0,00			TR	0,00
	NOTA: *VEDI NOTA CAPITOLO U3701030201*										
U3701030203	*Risorse Vincolate (Capitolo: E4439000101; E4610000101)*	RS	0,00	PR	0,00	R	0,00			EP	0,00
		CP	2.854.540,00	PC	0,00	I	0,00	ECP	2.854.540,00	EC	0,00
	SPESE DESTINATE ALLA OTTIMIZZAZIONE DEL SISTEMA DI GESTIONE DEI RIFIUTI E PER L'ATTIVAZIONE DELLE FILIERE PRODUTTIVE CONNESSE AL RIUTILIZZO,REIMPIEGO, RICICLAGGIO E RECUPERO DI MATERIA ED ENERGIA - IMPIANTI E MACCHINARI (ASSE III - SETTORE 3 - OBIETTIVO OPERATIVO 3.3.2).	CS	2.854.540,00	TP	0,00	FPV	0,00			TR	0,00

MISSIONE, PROGRAMMA, TITOLO, CAPITOLO	DENOMINAZIONE	RESIDUI PASSIVI AL 1/1/2016 (RS) / PREVISIONI DEFINITIVE DI COMPETENZA (CP) / PREVISIONI DEFINITIVE DI CASSA (CS)		PAGAMENTI IN C/RESIDUI (PR) / PAGAMENTI IN C/ COMPETENZA (PC) / TOTALE PAGAMENTI (TP=PR +PC)		RIACCERTAMENTO RESIDUI (R)(1) / IMPEGNI (I)(2) / FONDO PLURIENNALE VINCOLATO (FPV) (3)		ECONOMIE DI COMPETENZA (ECP=CP-I-FPV)		RESIDUI PASSIVI DA ESERCIZI PRECEDENTI (EP=RS-PR+R) / RESIDUI PASSIVI DA ESERCIZIO DI COMPETENZA (EC=I-PC) / TOTALE RESIDUI PASSIVI DA RIPORTARE (TR=EP+EC)	
U3701030204	*Risorse Vincolate (Capitolo: E4439000101; E4610000101)* SPESE DESTINATE ALLA OTTIMIZZAZIONE DEL SISTEMA DI GESTIONE DEI RIFIUTI E PER L'ATTIVAZIONE DELLE FILIERE PRODUTTIVE CONNESSE AL RIUTILIZZO,REIMPIEGO, RICICLAGGIO E RECUPERO DI MATERIA ED ENERGIA - INCARICHI PROFESSIONALI PER LA REALIZZAZIONE DI INVESTIMENTI (ASSE III - SETTORE 3 - OBIETTIVO OPERATIVO 3.3.2).	RS CP CS	0,00 19.450,00 19.450,00	PR PC TP	0,00 0,00 0,00	R I FPV	0,00 0,00 0,00	ECP	19.450,00	EP EC TR	0,00 0,00 0,00
U9090300601	*Risorse Autonome* SPESE PER GARANTIRE LA COPERTURA FINANZIARIA NONCHÉ LA DEFINITIVA REGOLARIZZAZIONE CONTABILE DEI PAGAMENTI EFFETTUATI DAL TESORIERE REGIONALE, A SEGUITO DI ATTI GIUDIZIALI DI PIGNORAMENTO RIGUARDANTI SPESE IN CONTO CAPITALE DI COMPETENZA DEL DIPARTIMENTO AMBIENTE - INCARICHI PROFESSIONALI PER LA REALIZZAZIONE DI INVESTIMENTI	RS CP CS	0,00 1.630,36 1.630,36	PR PC TP	0,00 1.630,36 1.630,36	R I FPV	0,00 1.630,36 0,00	ECP	0,00	EP EC TR	0,00 0,00 0,00
TOTALE TITOLO 2	**Spese in conto capitale**	**RS** **CP** **CS**	**2.649.773,77** **46.060.455,82** **48.710.229,59**	**PR** **PC** **TP**	**2.256.393,82** **8.842.810,90** **11.099.204,72**	**R** **I** **FPV**	**-44.844,80** **10.591.658,57** **24.253.028,78**	**ECP**	**11.215.768,47**	**EP** **EC** **TR**	**348.535,15** **1.748.847,67** **2.097.382,82**
TOTALE PROGRAMMA 03	***Rifiuti***	**RS** **CP** **CS**	**68.176.803,27** **167.016.447,89** **235.193.251,16**	**PR** **PC** **TP**	**67.216.286,54** **79.686.787,29** **146.903.073,83**	**R** **I** **FPV**	**-98.751,66** **129.889.994,40** **25.062.473,89**	**ECP**	**12.063.979,60**	**EP** **EC** **TR**	**861.765,07** **50.203.207,11** **51.064.972,18**
0904 PROGRAMMA 04	**Servizio idrico integrato**										
TITOLO 1	**Spese correnti**										
U0213420803	*Risorse Vincolate (Capitolo: E0231420801)* SPESE PER IL COMPLETAMENTO DELLE OPERE ACQUEDOTTISTICHE TRASFERITE ALLA REGIONE - CONSULENZE (ART.5 DELLA LEGGE 1.3.86, N.64 - DELIBERA CIPE 8.4.87)	RS CP CS	10.958,25 0,00 10.958,25	PR PC TP	10.958,25 0,00 10.958,25	R I FPV	0,00 0,00 0,00	ECP	0,00	EP EC TR	0,00 0,00 0,00
U1204050801	*Risorse Autonome* SPESE PER IL PAGAMENTO DI DEBITI FUORI BILANCIO - SALDO COMPENSI (SALDO 2009 - 2010) COMPONENTI DELLE COMMISSIONI REGIONALI PER L'ARTIGIANATO E LE COMMISSIONI PROVINCIALI PER L'ARTIGIANATO (ART. 73, COMMA 1, LETTERA A) DEL D.LGS N. 118/2011)	RS CP CS	45.728,62 0,00 45.728,62	PR PC TP	0,00 0,00 0,00	R I FPV	0,00 0,00 0,00	ECP	0,00	EP EC TR	45.728,62 0,00 45.728,62
U3205014001	*Risorse Autonome* SPESE PER GARANTIRE LA COPERTURA FINANZIARIA NONCHÉ LA DEFINITIVA REGOLARIZZAZIONE CONTABILE DEI PAGAMENTI EFFETTUATI DAL TESORIERE REGIONALE, A SEGUITO DI ATTI GIUDIZIALI DI PIGNORAMENTO RIGUARDANTI SPESE DI PARTE CORRENTE DI COMPETENZA DEL DIPARTIMENTO LAVORI PUBBLICI - RISORSE IDRICHE	RS CP CS	0,00 6.585,66 6.585,66	PR PC TP	0,00 6.585,66 6.585,66	R I FPV	0,00 6.585,66 0,00	ECP	0,00	EP EC TR	0,00 0,00 0,00
U3303012301	*Risorse Vincolate (Capitolo: E4412001501)* SPESE PER L'ATTUAZIONE DELL'ACCORDO DI PROGRAMMA QUADRO INERENTE AL SETTORE CICLO INTEGRATO DELLE ACQUE (ACCORDO DI PROGRAMMA QUADRO SOTTOSCRITTO IN DATA 27.10.1999 - DELIBERAZIONE CIPE N. 84 DEL 4.8.2000) **NOTA:** *VEDI CAPITOLO DELLA SPESA 3303012400-3303012400-3303012401-3303012300*	RS CP CS	0,00 2.945,35 2.945,35	PR PC TP	0,00 0,00 0,00	R I FPV	0,00 0,00 0,00	ECP	2.945,35	EP EC TR	0,00 0,00 0,00
U3303012401	*Risorse Vincolate (Capitolo: E4412001501)* SPESE PER L'ATTUAZIONE DELL'ACCORDO DI PROGRAMMA QUADRO INERENTE AL SETTORE CICLO INTEGRATO DELLE ACQUE (ACCORDO DI PROGRAMMA QUADRO SOTTOSCRITTO IN DATA 27.10.1999 - DELIBERAZIONE CIPE N. 84 DEL 4.8.2000) **NOTA:** *VEDI CAPITOLO DELLA SPESA 3303010401-3303012400-3303012300-3303012301*	RS CP CS	0,00 202,08 202,08	PR PC TP	0,00 0,00 0,00	R I FPV	0,00 0,00 0,00	ECP	202,08	EP EC TR	0,00 0,00 0,00

MISSIONE, PROGRAMMA, TITOLO, CAPITOLO	DENOMINAZIONE	RESIDUI PASSIVI AL 1/1/2016 (RS)	PAGAMENTI IN C/RESIDUI (PR)	RIACCERTAMENTO RESIDUI (R)(1)		RESIDUI PASSIVI DA ESERCIZI PRECEDENTI (EP=RS-PR+R)
		PREVISIONI DEFINITIVE DI COMPETENZA (CP)	PAGAMENTI IN C/ COMPETENZA (PC)	IMPEGNI (I)(2)	ECONOMIE DI COMPETENZA (ECP=CP-I-FPV)	RESIDUI PASSIVI DA ESERCIZIO DI COMPETENZA (EC=I-PC)
		PREVISIONI DEFINITIVE DI CASSA (CS)	TOTALE PAGAMENTI (TP=PR +PC)	FONDO PLURIENNALE VINCOLATO (FPV) (3)		TOTALE RESIDUI PASSIVI DA RIPORTARE (TR=EP+EC)
U3601010101	*Risorse Autonome*	RS 0,00	PR 0,00	R 0,00		EP 0,00
		CP 1.429.947,00	PC 0,00	I 1.429.947,00	ECP 0,00	EC 1.429.947,00
	TRASFERIMENTO ALLE PROVINCE DELLE RISORSE FINANZIARIE INERENTI LE FUNZIONI TRASFERITE IN MATERIA DI MANUTENZIONE DELLE OPERE IDRAULICHE (ART. 88 DELLA LEGGE REGIONALE 12 AGOSTO 2002, N. 34 - ART. 38, COMMA 6, DELLA LEGGE REGIONALE 27 DICEMBRE 2012, N. 69).	CS 1.429.947,00	TP 0,00	FPV 0,00		TR 1.429.947,00
U3701010400	*Risorse Vincolate (Capitolo: E4439000101; E4610000100)*	RS 18,01	PR 0,00	R 0,00		EP 18,01
		CP 0,00	PC 0,00	I 0,00	ECP 0,00	EC 0,00
	SPESE PER PROMUOVERE L'USO OTTIMALE DELLA RISORSA IDRICA PER SCOPI MULTIPLI INCREMENTANDO E RIEQUILIBRANDO LA DOTAZIONE IDRICA PER I DIVERSI USI (ASSE III - SETTORE 1 - OBIETTIVO OPERATIVO 3.1.1) - SPESE PER IRAP	CS 18,01	TP 0,00	FPV 0,00		TR 18,01
U9090400501	*Risorse Autonome*	RS 0,00	PR 0,00	R 0,00		EP 0,00
		CP 54.916,32	PC 0,00	I 54.916,32	ECP 0,00	EC 54.916,32
	SPESE PER IL PAGAMENTO DI DEBITI FUORI BILANCIO DERIVANTI DA ACQUISTO DI BENI E SERVIZI - MANUTENZIONE ORDINARIA E RIPARAZIONI (ART. 73, COMMA 1, LETTERA A) DEL D.LGS. 118/2011)	CS 54.916,32	TP 0,00	FPV 0,00		TR 54.916,32
U9090400601	*Risorse Autonome*	RS 0,00	PR 0,00	R 0,00		EP 0,00
		CP 1.743,73	PC 1.743,73	I 1.743,73	ECP 0,00	EC 0,00
	SPESE PER GARANTIRE LA COPERTURA FINANZIARIA NONCHÉ LA DEFINITIVA REGOLARIZZAZIONE CONTABILE DEI PAGAMENTI EFFETTUATI DAL TESORIERE REGIONALE, A SEGUITO DI ATTI GIUDIZIALI DI PIGNORAMENTO RIGUARDANTI SPESE DI PARTE CORRENTE DI COMPETENZA DEL DIPARTIMENTO LAVORI PUBBLICI - RAPPRESENTANZA, ORGANIZZAZIONE EVENTI, PUBBLICITA' E SERVIZI PER TRASFERTA	CS 1.743,73	TP 1.743,73	FPV 0,00		TR 0,00
U9090400602	*Risorse Autonome*	RS 0,00	PR 0,00	R 0,00		EP 0,00
		CP 186.202,09	PC 186.202,09	I 186.202,09	ECP 0,00	EC 0,00
	SPESE PER GARANTIRE LA COPERTURA FINANZIARIA NONCHÉ LA DEFINITIVA REGOLARIZZAZIONE CONTABILE DEI PAGAMENTI EFFETTUATI DAL TESORIERE REGIONALE, A SEGUITO DI ATTI GIUDIZIALI DI PIGNORAMENTO RIGUARDANTI SPESE DI PARTE CORRENTE DI COMPETENZA DEL DIPARTIMENTO LAVORI PUBBLICI - CONSULENZE	CS 186.202,09	TP 186.202,09	FPV 0,00		TR 0,00
U9090400604	*Risorse Autonome*	RS 0,00	PR 0,00	R 0,00		EP 0,00
		CP 76.326,21	PC 76.326,21	I 76.326,21	ECP 0,00	EC 0,00
	SPESE PER GARANTIRE LA COPERTURA FINANZIARIA NONCHÉ LA DEFINITIVA REGOLARIZZAZIONE CONTABILE DEI PAGAMENTI EFFETTUATI DAL TESORIERE REGIONALE, A SEGUITO DI ATTI GIUDIZIALI DI PIGNORAMENTO RIGUARDANTI SPESE DI PARTE CORRENTE DI COMPETENZA DEL DIPARTIMENTO LAVORI PUBBLICI -ALTRI SERVIZI	CS 76.326,21	TP 76.326,21	FPV 0,00		TR 0,00
TOTALE TITOLO 1	**Spese correnti**	**RS 56.704,88**	**PR 10.958,25**	**R 0,00**		**EP 45.746,63**
		CP 1.758.868,44	**PC 270.857,69**	**I 1.755.721,01**	**ECP 3.147,43**	**EC 1.484.863,32**
		CS 1.815.573,32	**TP 281.815,94**	**FPV 0,00**		**TR 1.530.609,95**
TITOLO 2	**Spese in conto capitale**					
U0213420802	*Risorse Vincolate (Capitolo: E0231420801)*	RS 0,00	PR 0,00	R 0,00		EP 0,00
		CP 5.061,26	PC 0,00	I 0,00	ECP 0,00	EC 0,00
	SPESE PER IL COMPLETAMENTO DELLE OPERE ACQUEDOTTISTICHE TRASFERITE ALLA REGIONE - INCARICHI PROFESSIONALI PER LA REALIZZAZIONE DI INVESTIMENTI (ART.5 DELLA LEGGE 1.3.86, N.64 - DELIBERA CIPE 8.4.87)	CS 5.061,26	TP 0,00	FPV 5.061,26		TR 0,00
U0228420201	*Risorse Vincolate (Capitolo: E0220321001)*	RS 0,00	PR 0,00	R 0,00		EP 0,00
		CP 185.924,48	PC 0,00	I 0,00	ECP 185.924,48	EC 0,00
	SPESE PER L'ATTUAZIONE DELL'A.P.Q. INERENTE AL SETTORE "CICLO INTEGRATO DELLE ACQUE" LINEA DI PROGRAMMA A) - INTERVENTO A.3.1. -SISTEMA ESARO-CRATI-REALIZZAZIONE DELLA DIGA DELL'ALTO ESARO (ARTT.9 E 19 DEL D.L.VO 3.4.93, N.96 - ACCORDO DI PROGRAMMA QUADRO DEL 27.10.99).	CS 185.924,48	TP 0,00	FPV 0,00		TR 0,00
U3205012701	*Risorse Vincolate (Capitolo: E4405001801)*	RS 0,00	PR 0,00	R 0,00		EP 0,00
		CP 847.739,99	PC 0,00	I 0,00	ECP 847.739,99	EC 0,00
	SPESE PER IL COMPLETAMENTO DEL PROGETTO N. 26/3000 (EX AGENSUD) INERENTE ALLA DIGA SUL TORRENTE FIUMARELLA IN LOCALITA' REDISOLE IN AGRO DI SAN GIOVANNI IN FIORE (CS) TRASFERITO CON DECRETO DEL COMMISSARIO AD ACTA AI SENSI DEL D.L.VO 3.4.1993, N.96 (ART. 19, COMMI 4 E 5 DEL D.L.8.2.1995, N. 32 CONVERTITO DALLA LEGGE 7.4.1995, N. 104).	CS 847.739,99	TP 0,00	FPV 0,00		TR 0,00

MISSIONE, PROGRAMMA, TITOLO, CAPITOLO	DENOMINAZIONE	RESIDUI PASSIVI AL 1/1/2016 (RS)	PAGAMENTI IN C/RESIDUI (PR)	RIACCERTAMENTO RESIDUI (R)(1)		RESIDUI PASSIVI DA ESERCIZI PRECEDENTI (EP=RS-PR+R)
		PREVISIONI DEFINITIVE DI COMPETENZA (CP)	PAGAMENTI IN C/ COMPETENZA (PC)	IMPEGNI (I)(2)	ECONOMIE DI COMPETENZA (ECP=CP-I-FPV)	RESIDUI PASSIVI DA ESERCIZIO DI COMPETENZA (EC=I-PC)
		PREVISIONI DEFINITIVE DI CASSA (CS)	TOTALE PAGAMENTI (TP=PR +PC)	FONDO PLURIENNALE VINCOLATO (FPV) (3)		TOTALE RESIDUI PASSIVI DA RIPORTARE (TR=EP+EC)
U3205012901	*Risorse Vincolate (Capitolo: E5101000501)* SPESE PER PER LA REALIZZAZIONE DELL' INTERVENTO "SCHEMI IDRICI REGIONE CALABRIA - SCHEMA IDRICO SULLA DIGA DEL TORRENTE MENTA - PRIMO LOTTO- OPERE DI PRESA, GALLERIA DI DERIVAZIONE E POZZO PIZIOMETRICO, LAVORIDI COMPLETAMENTO" MEDIANTE MUTUO CONTRATTO CON LA CASSA DEPOSITI E PRESTITI, CON ONERI DI AMMORTAMENTO A CARICO DELLO STATO (ART. 1 DELLA LEGGE 21 DICEMBRE 2001, N. 443).	RS 0,00 CP 2.332.079,05 CS 2.332.079,05	PR 0,00 PC 0,00 TP 0,00	R 0,00 I 0,00 FPV 0,00	ECP 2.332.079,05	EP 0,00 EC 0,00 TR 0,00
U3205013001	*Risorse Autonome* SPESE PER LA COPERTURA FINANZIARIA DEI DEBITI PREGRESSI DERIVANTI DALLA MANUTENZIONE E GESTIONE DEL SERVIZIO IDROPOTABILE REGIONALE (ARTICOLO 3 DELLA LEGGE REGIONALE 20 GIUGNO 2007, N. 12).	RS 111.111,78 CP 186.527,75 CS 297.639,53	PR 111.111,78 PC 186.527,75 TP 297.639,53	R 0,00 I 186.527,75 FPV 0,00	ECP 0,00	EP 0,00 EC 0,00 TR 0,00
U3205013901	*Risorse Autonome* SPESE PER IL PAGAMENTO DI DEBITI FUORI BILANCIO DERIVANTI DA ACQUISTO DI BENI E SERVIZI - INCARICHI PROFESSIONALI PER LA REALIZZAZIONE DI INVESTIMENTI (ART. 73, COMMA 1, LETTERA A) DEL D.LGS. 118/2011)	RS 313.382,29 CP 11.500,00 CS 324.882,29	PR 217.100,24 PC 0,00 TP 217.100,24	R 0,00 I 0,00 FPV 11.500,00	ECP 0,00	EP 96.282,05 EC 0,00 TR 96.282,05
U3205020101	*Risorse Vincolate (Capitolo: E4442000101; E4442000201)* SPESE PER LA REALIZZAZIONE DI UN PROGRAMMA DI EFFICIENTAMENTO E RIFUNZIONALIZZAZIONE DEGLI IMPIANTI DI DEPURAZIONE DELLE STAZIONI DI SOLLEVAMENTO DEI REFLUI URBANI RICADENTI NEI COMUNI COSTIERI DELLA REGIONE (DELIBERAZIONE DELLA GIUNTA REGIONALE N. 42 DEL 2 MARZO 2015 E N. 182 DEL 3 GIUGNO 2015	RS 5.116.954,39 CP 2.867.560,05 CS 7.984.514,44	PR 4.265.302,65 PC 0,00 TP 4.265.302,65	R -10.869,69 I 184.255,97 FPV 0,00	ECP 2.683.304,08	EP 840.782,05 EC 184.255,97 TR 1.025.038,02
U3303010300	*Risorse Vincolate (Capitolo: E4412001400)* SPESE PER L'ATTUAZIONE DELL'ACCORDO DI PROGRAMMA QUADRO INERENTE AL SETTORE CICLO INTEGRATO DELLE ACQUE (DELIBERAZIONE CIPE N. 142 DEL 6.8.1999 - ACCORDO DI PROGRAMMA QUADRO SOTTOSCRITTO IN DATA 27.10.1999).	RS 12.736,98 CP 0,00 CS 12.736,98	PR 1.327,80 PC 0,00 TP 1.327,80	R -1.707,66 I 0,00 FPV 0,00	ECP 0,00	EP 9.701,52 EC 0,00 TR 9.701,52
U3303010303	*Risorse Vincolate (Capitolo: E4412001401)* SPESE PER L'ATTUAZIONE DELL'ACCORDO DI PROGRAMMA QUADRO INERENTE AL SETTORE CICLO INTEGRATO DELLE ACQUE - INCARICHI PROFESSIONALI PER LA REALIZZAZIONE DI INVESTIMENTI (DELIBERAZIONE CIPE N. 142 DEL 6.8.1999 - ACCORDO DI PROGRAMMA QUADRO SOTTOSCRITTO IN DATA 27.10.1999).	RS 0,00 CP 77.139,42 CS 77.139,42	PR 0,00 PC 77.139,42 TP 77.139,42	R 0,00 I 77.139,42 FPV 0,00	ECP 0,00	EP 0,00 EC 0,00 TR 0,00
U3303010400	*Risorse Vincolate (Capitolo: E4412001500)* SPESE PER L'ATTUAZIONE DELL'ACCORDO DI PROGRAMMA QUADRO INERENTE AL SETTORE CICLO INTEGRATO DELLE ACQUE (ACCORDO DI PROGRAMMA QUADRO SOTTOSCRITTO IN DATA 27.10.1999 - DELIBERAZIONE CIPE N. 84 DEL 4.8.2000). **NOTA:** *VEDI CAPITOLO DELLA SPESA 3303012400-3303012401-3303012300-3303012301*	RS 2.647.819,79 CP 0,00 CS 2.647.819,79	PR 0,00 PC 0,00 TP 0,00	R -3.147,32 I 0,00 FPV 0,00	ECP 0,00	EP 2.644.672,47 EC 0,00 TR 2.644.672,47
U3303010401	*Risorse Vincolate (Capitolo: E4412001501)* SPESE PER L'ATTUAZIONE DELL'ACCORDO DI PROGRAMMA QUADRO INERENTE AL SETTORE CICLO INTEGRATO DELLE ACQUE - (ACCORDO DI PROGRAMMA QUADRO SOTTOSCRITTO IN DATA 27.10.1999 - DELIBERAZIONE CIPE N. 84 DEL 4.8.2000). **NOTA:** *FINANZIAMENTO COMPLESSIVO DI EURO 114.119.408,00 POI RIMODULATO IN EURO 103.617.797,78 CON SWAP DI EURO 10.357.015,20 A FAVORE DELL'APQ ENERGIA E SWAP DI EURO 144.595,02 A FAVORE DELL'APQ 'TUTELA DELLE ACQUE E GESTIONE INTEGRATA DELLE RISORSE IDRICHE (TAGIRI)' - I° ATTO INTEGRATIVO (SETTORE DEPURAZIONE). VEDI CAPITOLI DELLA SPESA 3303012400-3303012400-3303012300-3303012301. L'IMPORTO DI EURO 32.255.673,30 COSTITUISCE UNA NUOVA ISCRIZIONE SUL BILANCIO 2016 AI SENSI DEL PARAGRAFO 3.6, LETTERA C, DELL'ALLEGATO 4/2 DEL DECRETO LEGISLATIVO 23 GIUGNO 2011, N. 118.*	RS 0,00 CP 3.879.622,28 CS 3.879.622,28	PR 0,00 PC 0,00 TP 0,00	R 0,00 I 0,00 FPV 0,00	ECP 3.879.622,28	EP 0,00 EC 0,00 TR 0,00
U3303010402	*Risorse Vincolate (Capitolo: E4412001501)* SPESE PER L'ATTUAZIONE DELL'ACCORDO DI PROGRAMMA QUADRO INERENTE AL SETTORE CICLO INTEGRATO DELLE ACQUE - CONTRIBUTI AGLI INVESTIMENTI AD AMMINISTRAZIONI LOCALI - (ACCORDO DI PROGRAMMA QUADRO SOTTOSCRITTO IN DATA 27.10.1999 - DELIBERAZIONE CIPE N. 84 DEL 4.8.2000). **NOTA:** *VEDI NOTA CAPITOLO U3303010401*	RS 0,00 CP 4.190.220,38 CS 4.190.220,38	PR 0,00 PC 0,00 TP 0,00	R 0,00 I 0,00 FPV 4.190.220,38	ECP 0,00	EP 0,00 EC 0,00 TR 0,00

MISSIONE, PROGRAMMA, TITOLO, CAPITOLO	DENOMINAZIONE	RESIDUI PASSIVI AL 1/1/2016 (RS)		PAGAMENTI IN C/RESIDUI (PR)		RIACCERTAMENTO RESIDUI (R)(1)				RESIDUI PASSIVI DA ESERCIZI PRECEDENTI (EP=RS-PR+R)	
		PREVISIONI DEFINITIVE DI COMPETENZA (CP)		PAGAMENTI IN C/ COMPETENZA (PC)		IMPEGNI (I)(2)		ECONOMIE DI COMPETENZA (ECP=CP-I-FPV)		RESIDUI PASSIVI DA ESERCIZIO DI COMPETENZA (EC=I-PC)	
		PREVISIONI DEFINITIVE DI CASSA (CS)		TOTALE PAGAMENTI (TP=PR +PC)		FONDO PLURIENNALE VINCOLATO (FPV) (3)				TOTALE RESIDUI PASSIVI DA RIPORTARE (TR=EP+EC)	
U3303011801	*Risorse Vincolate (Capitolo: E4412003001)* SPESE PER L'ATTUAZIONE DELL'ACCORDO DI PROGRAMMA QUADRO CICLO INTEGRATO DELLE ACQUE (RISORSE IDRICHE, RETI FOGNIARIE, IMPIANTI DI DEPURAZIONE) (DELIBERAZIONE CIPE N. 35 DEL 27 MAGGIO 2005). **NOTA:** *FINANZIAMENTO COMPLESSIVO DI EURO 100.050.008,20 ISCRITTI NEGLI ANNI 2006 E 2008, RIMODULATO IN EURO 98.423.451,62 CON SWAP DI EURO 1.626.556,58 A FAVORE DELL'APQ 'TUTELA DELLE ACQUE E GESTIONE INTEGRATA DELLE RISORSE IDRICHE (TAGIRI)' - I° ATTO INTEGRATIVO (SETTORE DEPURAZIONE). APQ ULTERIORMETE RIMODULATO IN EURO 88.754.255,43 A SEGUITO DELLA RIPROGRAMMAZIONE AI SENSI DELLLA DELIBERA CIPE 23/3/2012, N. 41 E S.M.I. L'IMPORTO DI EURO 6.540.349,44 COSTITUISCE UNA NUOVA ISCRIZIONE SUL BILANCIO 2016 AI SENSI DEL PARAGRAFO 3.6, LETTERA C, DELL'ALLEGATO 4/2 DEL DECRETO LEGISLATIVO 23 GIUGNO 2011, N.118.*	RS CP CS	0,00 6.560.651,10 6.560.651,10	PR PC TP	0,00 1.524.479,13 1.524.479,13	R I FPV	0,00 1.671.528,40 0,00	ECP	4.889.122,70	EP EC TR	0,00 147.049,27 147.049,27
U3303011901	*Risorse Vincolate (Capitolo: E4412003801)* SPESE PER L'ATTUAZIONE DELL'ACCORDO DI PROGRAMMA QUADRO TUTELA DELLE ACQUE E GESTIONE INTEGRATA DELLE RISORSE IDRICHE DEL 28 GIUGNO 2006 (FONDI ASSEGNATI DAL MINISTERO DELL'AMBIENTE AI SENSI DELL'ART. 141, COMMA 4 DELL'ART. 144, COMMA 17, DELL'ART. 109, COMMA 1, DELLA LEGGE 23 DICEMBRE 2000, N. 388 E DELL'ART. 35 DELLA LEGGE 28 DICEMBRE 2001, N. 448). **NOTA:** *FINANZIAMENTO COMPLESSIVO DI EURO 21.661.364,89 ISCRITTO NELL'ESERCIZIO FINANZIARIO 2007. L'IMPORTO DI EURO 512.391,03 COSTITUISCE UNA NUOVA ISCRIZIONE SUL BILANCIO 2016 AI SENSI DEL PARAGRAFO 3.6, LETTERA C, DELL'ALLEGATO 4/2 DEL DECRETO LEGISLATIVO 23 GIUGNO 2011, N.118.*	RS CP CS	0,00 707.094,16 707.094,16	PR PC TP	0,00 707.094,16 707.094,16	R I FPV	0,00 707.094,16 0,00	ECP	0,00	EP EC TR	0,00 0,00 0,00
U3303012002	*Risorse Vincolate (Capitolo: E4412004201)* SPESE PER LA REALIZZAZIONE DEL PROGETTO COMPLETAMENTO DELLO SCHEMA IDRICO SULLA DIGA DEL TORRENTE MENTA , ARTICOLATO IN CONDOTTA FORZATA E CENTRALE IDROELETTRICA E OPERE A VALLE DELLA CENTRALE IDROELETTRICA - INCARICHI PROFESSIONALI PER LA REALIZZAZIONE DI INVESTIMENTI(DELIBERE CIPE N.19/2004, N. 154/2005, N. 7/2007)	RS CP CS	0,00 1.465.820,65 1.465.820,65	PR PC TP	0,00 1.465.820,65 1.465.820,65	R I FPV	0,00 1.465.820,65 0,00	ECP	0,00	EP EC TR	0,00 0,00 0,00
U3303012100	*Risorse Vincolate (Capitolo: E4412005000)* SPESE PER L'ATTUAZIONE DELL'ACCORDO DI PROGRAMMA QUADRO NUOVO CICLO INTEGRATO DELLE ACQUE (DELIBERAZIONE CIPE 29 SETTEMBRE 2004, N. 20).	RS CP CS	449.508,74 0,00 449.508,74	PR PC TP	1.013,74 0,00 1.013,74	R I FPV	-448.495,00 0,00 0,00	ECP	0,00	EP EC TR	0,00 0,00 0,00
U3303012101	*Risorse Vincolate (Capitolo: E4412005001)* SPESE PER L'ATTUAZIONE DELL'ACCORDO DI PROGRAMMA QUADRO NUOVO CICLO INTEGRATO DELLE ACQUE (DELIBERAZIONE CIPE 29 SETTEMBRE 2004, N. 20). **NOTA:** *FINANZIAMENTO COMPLESSIVO DI EURO 71.615.673,71 ISCRITTO NELL'ANNO 2008 POI RIMODULATO IN EURO 65.074.091,41 CON SWAP DI EURO 4.687.505,00 A FAVORE DELL'APQ 'DIFESA SUOLO - EROSIONE DELLE COSTE', SWAP DI EURO 486.933,70 A FAVORE DELL'APQ ENERGIA E SWAP DI EURO 1.367.143,60 A FAVORE DELL'APQ 'TUTELA DELLE ACQUE E GESTIONE INTEGRATA DELLE RISORSE IDRICHE (TAGIRI)' - I° ATTO INTEGRATIVO (SETTORE DEPURAZIONE). L'IMPORTO DI EURO 22.575.019,79 COSTITUISCE UNA NUOVA ISCRIZIONE SUL BILANCIO 2016 AI SENSI DEL PARAGRAFO 3.6, LETTERA C, DELL'ALLEGATO 4/2 DEL DECRETO LEGISLATIVO 23 GIUGNO 2011, N.118.*	RS CP CS	319.935,89 433.277,34 753.213,23	PR PC TP	319.935,89 0,00 319.935,89	R I FPV	0,00 0,00 0,00	ECP	433.277,34	EP EC TR	0,00 0,00 0,00
U3303012200	*Risorse Vincolate (Capitolo: E4412005900)* SPESE PER LA REALIZZAZIONE DI INIZIATIVE VOLTE AD AFFRONTARE LA PARTICOLARE EMERGENZA IN MATERIA AMBIENTALE NEI SETTORI IDRICO E FOGNARIO (DELIBERA CIPE N. 2 DEL 22 MARZO 2006 - PROGRAMMA CALABRIA AMBIENTE).	RS CP CS	2.483.276,26 0,00 2.483.276,26	PR PC TP	0,00 0,00 0,00	R I FPV	-2.057.011,02 0,00 0,00	ECP	0,00	EP EC TR	426.265,24 0,00 426.265,24

MISSIONE, PROGRAMMA, TITOLO, CAPITOLO	DENOMINAZIONE	RESIDUI PASSIVI AL 1/1/2016 (RS)		PAGAMENTI IN C/RESIDUI (PR)		RIACCERTAMENTO RESIDUI (R)(1)				RESIDUI PASSIVI DA ESERCIZI PRECEDENTI (EP=RS-PR+R)	
		PREVISIONI DEFINITIVE DI COMPETENZA (CP)		PAGAMENTI IN C/ COMPETENZA (PC)		IMPEGNI (I)(2)		ECONOMIE DI COMPETENZA (ECP=CP-I-FPV)		RESIDUI PASSIVI DA ESERCIZIO DI COMPETENZA (EC=I-PC)	
		PREVISIONI DEFINITIVE DI CASSA (CS)		TOTALE PAGAMENTI (TP=PR +PC)		FONDO PLURIENNALE VINCOLATO (FPV) (3)				TOTALE RESIDUI PASSIVI DA RIPORTARE (TR=EP+EC)	
U3303012201	*Risorse Vincolate (Capitolo: E4412005901)*	RS	0,00	PR	0,00	R	0,00			EP	0,00
		CP	1.520.087,24	PC	0,00	I	0,00	ECP	1.520.087,24	EC	0,00
	SPESE PER LA REALIZZAZIONE DI INIZIATIVE VOLTE AD AFFRONTARE LA PARTICOLARE EMERGENZA IN MATERIA AMBIENTALE NEI SETTORI IDRICO E FOGNARIO (DELIBERA CIPE N. 2 DEL 22 MARZO 2006 - PROGRAMMA CALABRIA AMBIENTE).	CS	1.520.087,24	TP	0,00	FPV	0,00			TR	0,00
	NOTA: *I FONDI COMPLESSIVAMENTE ASSEGNATI DAL PROGRAMMA CALABRIA AMBIENTE SONO PARI AD EURO 19.615.000,00, DI CUI EURO 14.415.000,00 DESTINATE AD INTERVENTI SUCCESSIVAMENTE INSERITI NELL'APQ TAGIRI - I° ATTO INTEGRATIVO. DI TALI RISORSE LA SOMMA DI EURO 4.340.000,00 E' STATA TRASFERITA DAL MINISTERO DELL'AMBIENTE DIRETTAMENTE AI SOGGETTI ATTUATORI. PERTANTO, SONO DI COMPETENZA DEL BILANCIO REGIONALE SOLO EURO 15.275.000,00, DI CUI EURO 10.075.000,00 INERENTI INTERVENTI PROGRAMMATI IN APQ.*										
U3303030101	*Risorse Vincolate (Capitolo: E4412006001)*	RS	97.752,24	PR	97.752,24	R	0,00			EP	0,00
		CP	3.601.643,46	PC	319.343,32	I	666.238,37	ECP	2.935.405,09	EC	346.895,05
	SPESE PER L'ATTUAZIONE DELL'ACCORDO DI PROGRAMMA QUADRO 'TUTELA DELLE ACQUE E GESTIONE INTEGRATA DELLE RISORSE IDRICHE (TAGIRI) - I° ATTO INTEGRATIVO (SETTORE DEPURAZIONE)	CS	3.699.395,70	TP	417.095,56	FPV	0,00			TR	346.895,05
	NOTA: *FINANZIAMENTO COMPLESSIVO DI EURO 14.707.594,42. APQ RIDOTTO DELL'IMPORTO DI EURO 529.641,72 A SEGUITO DELLA RIPROGRAMMAZIONE AI SENSI DELLA DELIBERA CIPE 23 MARZO 2012, N. 41 E S.M.I. L'IMPORTO DI EURO 1.479.762,19 COSTITUISCE UNA NUOVA ISCRIZIONE SUL BILANCIO 2016 AI SENSI DEL PARAGRAFO 3.6, LETTERA C, DELL'ALLEGATO 4/2 DEL DECRETO LEGISLATIVO 23 GIUGNO 2011, N. 118.*										
U3303040101	*Risorse Vincolate (Capitolo: E4412006101; E4412007001)*	RS	0,00	PR	0,00	R	0,00			EP	0,00
		CP	24.479.924,75	PC	5.496.000,00	I	5.496.000,00	ECP	18.983.924,75	EC	0,00
	SPESE PER L'ATTUAZIONE DEL PIANO NAZIONALE PER IL SUD. APQ RAFFORZATO PER LA REALIZZAZIONE DI INTERVENTI INFRASTRUTTURALI DI RILIEVO REGIONALE NEL SETTORE IDRICO - SCHEMI IDRICI E ACQUEDOTTI (DELIBERA CIPE N. 62/2011, DELIBERA CIPE N. 89/2012 E RIMODULAZIONE FSC APPROVATA DAL CIPE IN DATA 06 AGOSTO 2015)	CS	24.479.924,75	TP	5.496.000,00	FPV	0,00			TR	0,00
	NOTA: *FINANZIAMENTO COMPLESSIVO DI EURO 135.000.000,00, RIMODULATO IN EURO 23.040.000,00 A SEGUITO DELLA RIPROGRAMMAZIONE AI SENSI DELLA DGR N. 396 DEL 31.10.2013 E A SEGUITO DELL'INCREMENTO PER ARROTONDAMENTI - DELIBERA CIPE 3 AGOSTO 2011, N. 62 E SUCCESSIVAMENTE RIMODULATO IN EURO 25.000.000,00 A SEGUITO DELLA DGR N. 68 DEL 20/03/2015.*										
U3303040200	*Risorse Vincolate (Capitolo: E4412006100)*	RS	11.600.000,00	PR	6.312.500,00	R	-5.027.500,00			EP	260.000,00
		CP	0,00	PC	0,00	I	0,00	ECP	0,00	EC	0,00
	SPESE PER INTERVENTI DI RILEVANZA STRATEGICA REGIONALE NEL MEZZOGIORNO NEL SETTORE AMBIENTALE DELLA DEPURAZIONE DELLE ACQUE - (DELIBERA CIPE N. 60/2012)	CS	11.600.000,00	TP	6.312.500,00	FPV	0,00			TR	260.000,00
U3303040202	*Risorse Vincolate (Capitolo: E4412007001)*	RS	0,00	PR	0,00	R	0,00			EP	0,00
		CP	16.084.396,89	PC	4.350.609,60	I	4.350.609,60	ECP	11.733.787,29	EC	0,00
	SPESE PER INTERVENTI DI RILEVANZA STRATEGICA REGIONALE NEL MEZZOGIORNO NEL SETTORE AMBIENTALE DELLA DEPURAZIONE DELLE ACQUE - (DELIBERA CIPE N. 60/2012 - DELIBERA CIPE N. 41/2012 A SEGUITO DELLE DGR NN. 172 E 223/2016) - CONTRIBUTI AGLI INVESTIMENTI AD AMMINISTRAZIONI LOCALI	CS	16.084.396,89	TP	4.350.609,60	FPV	0,00			TR	0,00
U3303040203	*Risorse Vincolate (Capitolo: E4412006101)*	RS	0,00	PR	0,00	R	0,00			EP	0,00
		CP	2.740.000,00	PC	0,00	I	0,00	ECP	2.740.000,00	EC	0,00
	SPESE PER INTERVENTI DI RILEVANZA STRATEGICA REGIONALE NEL MEZZOGIORNO NEL SETTORE AMBIENTALE DELLA DEPURAZIONE DELLE ACQUE - CONTRIBUTI AGLI INVESTIMENTI AD AMMINISTRAZIONI CENTRALI (DELIBERA CIPE N. 60/2012)	CS	2.740.000,00	TP	0,00	FPV	0,00			TR	0,00
U3701020100	*Risorse Vincolate (Capitolo: E4439000100; E4610000100)*	RS	169.098,63	PR	0,00	R	-2.467,03			EP	166.631,60
		CP	0,00	PC	0,00	I	0,00	ECP	0,00	EC	0,00
	SPESE PER LA REALIZZAZIONE DEL RIEFFICIENTAMENTO DEL SISTEMA IDRAULICO(ASSE III - SETTORE 2 - OBIETTIVO OPERATIVO 3.2.1).	CS	169.098,63	TP	0,00	FPV	0,00			TR	166.631,60
U3701020101	*Risorse Vincolate (Capitolo: E4439000101; E4610000101)*	RS	0,00	PR	0,00	R	0,00			EP	0,00
		CP	2.426.405,06	PC	475.362,55	I	1.456.958,82	ECP	1.173,21	EC	981.596,27
	SPESE PER LA REALIZZAZIONE DEL RIEFFICIENTAMENTO DEL SISTEMA IDRAULICO(ASSE III - SETTORE 2 - OBIETTIVO OPERATIVO 3.2.1).	CS	2.426.405,06	TP	475.362,55	FPV	968.273,03			TR	981.596,27
	NOTA: *VEDI ANCHE IL CAPITOLO DELL'ENTRATA 44390001*										

MISSIONE, PROGRAMMA, TITOLO, CAPITOLO	DENOMINAZIONE	RESIDUI PASSIVI AL 1/1/2016 (RS) / PREVISIONI DEFINITIVE DI COMPETENZA (CP) / PREVISIONI DEFINITIVE DI CASSA (CS)		PAGAMENTI IN C/RESIDUI (PR) / PAGAMENTI IN C/ COMPETENZA (PC) / TOTALE PAGAMENTI (TP=PR +PC)		RIACCERTAMENTO RESIDUI (R)(1) / IMPEGNI (I)(2) / FONDO PLURIENNALE VINCOLATO (FPV) (3)		ECONOMIE DI COMPETENZA (ECP=CP-I-FPV)	RESIDUI PASSIVI DA ESERCIZI PRECEDENTI (EP=RS-PR+R) / RESIDUI PASSIVI DA ESERCIZIO DI COMPETENZA (EC=I-PC) / TOTALE RESIDUI PASSIVI DA RIPORTARE (TR=EP+EC)	
U3701020102	*Risorse Vincolate (Capitolo: E4439000101; E4610000101)*	RS	0,00	PR	0,00	R	0,00		EP	0,00
		CP	115.732,52	PC	0,00	I	115.004,52	ECP 728,00	EC	115.004,52
	SPESE PER LA REALIZZAZIONE DEL RIEFFICIENTAMENTO DEL SISTEMA IDRAULICO - SOFTWARE (ASSE III - SETTORE 2 - OBIETTIVO OPERATIVO 3.2.1).	CS	115.732,52	TP	0,00	FPV	0,00		TR	115.004,52
U9090400603	*Risorse Autonome*	RS	0,00	PR	0,00	R	0,00		EP	0,00
		CP	8.849.240,09	PC	8.849.240,09	I	8.849.240,09	ECP 0,00	EC	0,00
	SPESE PER GARANTIRE LA COPERTURA FINANZIARIA NONCHÉ LA DEFINITIVA REGOLARIZZAZIONE CONTABILE DEI PAGAMENTI EFFETTUATI DAL TESORIERE REGIONALE, A SEGUITO DI ATTI GIUDIZIALI DI PIGNORAMENTO RIGUARDANTI SPESE IN CONTO CAPITALE DI COMPETENZA DEL DIPARTIMENTO LAVORI PUBBLICI -BENI IMMOBILI	CS	8.849.240,09	TP	8.849.240,09	FPV	0,00		TR	0,00
TOTALE TITOLO 2	**Spese in conto capitale**	**RS**	**23.321.576,99**	**PR**	**11.326.044,34**	**R**	**-7.551.197,72**		**EP**	**4.444.334,93**
		CP	**83.567.647,92**	**PC**	**23.451.616,67**	**I**	**25.226.417,75**	**ECP 53.166.175,50**	**EC**	**1.774.801,08**
		CS	**106.889.224,91**	**TP**	**34.777.661,01**	**FPV**	**5.175.054,67**		**TR**	**6.219.136,01**
TITOLO 3	**Spese per incremento attività finanziarie**									
U3205013101	*Risorse Vincolate (Capitolo: E3404002001)*	RS	625.000,00	PR	0,00	R	0,00		EP	625.000,00
		CP	3.500.000,00	PC	3.500.000,00	I	3.500.000,00	ECP 0,00	EC	0,00
	ANTICIPAZIONE A SORICAL SPA DI CONTRIBUTI QUINDICENNALI COSTANTI PER LA REALIZZAZIONE DEGLI INVESTIMENTI PREVISTI DAL PROGRAMMA 2005/2009 APPROVATO CON DELIBERAZIONE DELLA GIUNTA REGIONALE N. 91 DEL 2.2.2005 (LEGGE REGIONALE 10 LUGLIO 2007, N. 15 - ART. 23, COMMA 2, DELLA LEGGE REGIONALE 23 DICEMBRE 2011, N. 47)	CS	4.125.000,00	TP	3.500.000,00	FPV	0,00		TR	625.000,00
TOTALE TITOLO 3	**Spese per incremento attività finanziarie**	**RS**	**625.000,00**	**PR**	**0,00**	**R**	**0,00**		**EP**	**625.000,00**
		CP	**3.500.000,00**	**PC**	**3.500.000,00**	**I**	**3.500.000,00**	**ECP 0,00**	**EC**	**0,00**
		CS	**4.125.000,00**	**TP**	**3.500.000,00**	**FPV**	**0,00**		**TR**	**625.000,00**
TOTALE PROGRAMMA 04	***Servizio idrico integrato***	**RS**	**24.003.281,87**	**PR**	**11.337.002,59**	**R**	**-7.551.197,72**		**EP**	**5.115.081,56**
		CP	**88.826.516,36**	**PC**	**27.222.474,36**	**I**	**30.482.138,76**	**ECP 53.169.322,93**	**EC**	**3.259.664,40**
		CS	**112.829.798,23**	**TP**	**38.559.476,95**	**FPV**	**5.175.054,67**		**TR**	**8.374.745,96**
0905 PROGRAMMA 05	**Aree protette, parchi naturali, protezione naturalistica e forestazione**									
TITOLO 1	**Spese correnti**									
U0213210101	*Risorse Autonome*	RS	120.000,00	PR	120.000,00	R	0,00		EP	0,00
		CP	150.000,00	PC	150.000,00	I	150.000,00	ECP 0,00	EC	0,00
	SPESE PER L'ISTITUZIONE E L'ORGANIZZAZIONE DEL PARCO REGIONALE DELLE SERRE (LEGGE REGIONALE 5.5.90, N.48).	CS	270.000,00	TP	270.000,00	FPV	0,00		TR	0,00
U0213210201	*Risorse Autonome*	RS	0,00	PR	0,00	R	0,00		EP	0,00
		CP	125.000,00	PC	125.000,00	I	125.000,00	ECP 0,00	EC	0,00
	SPESE PER LA GESTIONE DELLE RISERVE NATURALI ISTITUITE PRESSO IL BACINO DI TARSIA E PRESSO LA FOCE DEL FIUME CRATI (LEGGE REGIONALE 5.5.90,N.52 E LEGGE REGIONALE 8.6.96, N.12 - ART. 34 DELLA LEGGE REGIONALE 29 DICEMBRE 2010, N. 34).	CS	125.000,00	TP	125.000,00	FPV	0,00		TR	0,00
U0223321102	*Risorse Autonome*	RS	34.384,70	PR	34.384,70	R	0,00		EP	0,00
		CP	39.804,65	PC	0,00	I	39.804,65	ECP 0,00	EC	39.804,65
	SPESE PER INTERVENTI STRAORDINARI DI COMPETENZA REGIONALE NEI SETTORI DELLA TUTELA DEL PATRIMONIO FORESTALE DELLA DIFESA DEL SUOLO, DELLA SISTEMAZIONE IDRAULICA FORESTALE E DELLE CONNESSE INFRASTRUTTURE CIVILI - CONTRATTI DI SERVIZIO PUBBLICO (ART. 1 E 2 DELLA LEGGE REGIONALE 19.10.92, N. 20).	CS	74.189,35	TP	34.384,70	FPV	0,00		TR	39.804,65
U0223321103	*Risorse Autonome*	RS	0,00	PR	0,00	R	0,00		EP	0,00
		CP	496.451,50	PC	0,00	I	461.250,50	ECP 0,00	EC	461.250,50
	SPESE PER INTERVENTI STRAORDINARI DI COMPETENZA REGIONALE NEI SETTORI DELLA TUTELA DEL PATRIMONIO FORESTALE DELLA DIFESA DEL SUOLO, DELLA SISTEMAZIONE IDRAULICA FORESTALE E DELLE CONNESSE INFRASTRUTTURE CIVILI - RETRIBUZIONI IN DENARO (ART. 1 E 2 DELLA LEGGE REGIONALE 19.10.92, N. 20).	CS	496.451,50	TP	0,00	FPV	35.201,00		TR	461.250,50

MISSIONE, PROGRAMMA, TITOLO, CAPITOLO	DENOMINAZIONE	RESIDUI PASSIVI AL 1/1/2016 (RS)		PAGAMENTI IN C/RESIDUI (PR)		RIACCERTAMENTO RESIDUI (R)(1)				RESIDUI PASSIVI DA ESERCIZI PRECEDENTI (EP=RS-PR+R)	
		PREVISIONI DEFINITIVE DI COMPETENZA (CP)		PAGAMENTI IN C/ COMPETENZA (PC)		IMPEGNI (I)(2)		ECONOMIE DI COMPETENZA (ECP=CP-I-FPV)		RESIDUI PASSIVI DA ESERCIZIO DI COMPETENZA (EC=I-PC)	
		PREVISIONI DEFINITIVE DI CASSA (CS)		TOTALE PAGAMENTI (TP=PR +PC)		FONDO PLURIENNALE VINCOLATO (FPV) (3)				TOTALE RESIDUI PASSIVI DA RIPORTARE (TR=EP+EC)	
U0223321104	*Risorse Autonome*	RS	0,00	PR	0,00	R	0,00			EP	0,00
		CP	106.670,65	PC	0,00	I	98.260,08	ECP	0,00	EC	98.260,08
	SPESE PER INTERVENTI STRAORDINARI DI COMPETENZA REGIONALE NEI SETTORI DELLA TUTELA DEL PATRIMONIO FORESTALE DELLA DIFESA DEL SUOLO, DELLA SISTEMAZIONE IDRAULICA FORESTALE E DELLE CONNESSE INFRASTRUTTURE CIVILI - CONTRIBUTI SOCIALI EFFETTIVI A CARICO DELL'ENTE (ART. 1 E 2 DELLA LEGGE REGIONALE 19.10.92, N. 20).	CS	106.670,65	TP	0,00	FPV	8.410,57			TR	98.260,08
U0223321105	*Risorse Autonome*	RS	0,00	PR	0,00	R	0,00			EP	0,00
		CP	37.948,38	PC	0,00	I	34.956,29	ECP	0,00	EC	34.956,29
	SPESE PER INTERVENTI STRAORDINARI DI COMPETENZA REGIONALE NEI SETTORI DELLA TUTELA DEL PATRIMONIO FORESTALE DELLA DIFESA DEL SUOLO, DELLA SISTEMAZIONE IDRAULICA FORESTALE E DELLE CONNESSE INFRASTRUTTURE CIVILI - IMPOSTA REGIONALE SULLE ATTIVITA' PRODUTTIVE (ART. 1 E 2 DELLA LEGGE REGIONALE 19.10.92, N. 20).	CS	37.948,38	TP	0,00	FPV	2.992,09			TR	34.956,29
U0223321108	*Risorse Autonome*	RS	0,00	PR	0,00	R	0,00			EP	0,00
		CP	172.020,00	PC	0,00	I	172.020,00	ECP	0,00	EC	172.020,00
	SPESE PER INTERVENTI STRAORDINARI DI COMPETENZA REGIONALE NEI SETTORI DELLA TUTELA DEL PATRIMONIO FORESTALE DELLA DIFESA DEL SUOLO, DELLA SISTEMAZIONE IDRAULICA FORESTALE E DELLE CONNESSE INFRASTRUTTURE CIVILI (ART. 1 E 2 DELLA LEGGE REGIONALE 19.10.92, N. 20 - ART. 16 DELLA LEGGE REGIONALE 27 DICEMBRE 2012, N. 69) - MANUTENZIONE ORDINARIA E RIPARAZIONI	CS	172.020,00	TP	0,00	FPV	0,00			TR	172.020,00
U0223510102	*Risorse Vincolate (Capitolo: E0232610701)*	RS	56.165,00	PR	56.165,00	R	0,00			EP	0,00
		CP	0,00	PC	0,00	I	0,00	ECP	0,00	EC	0,00
	SPESE PER L'ESERCIZIO DELLE FUNZIONI CONFERITE DAL D.L.VO 31.3.1998, N.112, E SUCCESSIVE MODIFICHE, IN MATERIA DI CONSERVAZIONE E DIFESA DEGLI INCENDI DEL PATRIMONIO BOSCHIVO NAZIONALE - TRASFERIMENTI CORRENTI AD ALTRE IMPRESE (ART.12, LEGGE 21.11.2000, N.353).	CS	56.165,00	TP	56.165,00	FPV	0,00			TR	0,00
U3201014901	*Risorse Autonome*	RS	0,00	PR	0,00	R	0,00			EP	0,00
		CP	404.000,00	PC	0,00	I	0,00	ECP	0,00	EC	0,00
	SPESE PER LA GESTIONE ED IL FUNZIONAMENTO DELL'ENTE PER I PARCHI MARINI REGIONALI (ART. 9 DELLA LEGGE REGIONALE 16 MAGGIO 2013, N. 24)	CS	404.000,00	TP	0,00	FPV	404.000,00			TR	0,00
U3201015801	*Risorse Vincolate (Capitolo: E2103001101)*	RS	0,00	PR	0,00	R	0,00			EP	0,00
		CP	15.000,00	PC	13.042,68	I	13.042,68	ECP	0,00	EC	0,00
	SPESE FINALIZZATE ALL'ISTITUZIONE E AL FUNZIONAMENTO DELL'OSSERVATORIO REGIONALE PER LA BIODIVERSITA' (DGR N. 579 DEL 16 DICEMBRE 2011 - PROTOCOLLO D'INTESA CON IL MINISTERO DELL'AMBIENTE)	CS	15.000,00	TP	13.042,68	FPV	1.957,32			TR	0,00
U3201015802	*Risorse Vincolate (Capitolo: E2103001101)*	RS	0,00	PR	0,00	R	0,00			EP	0,00
		CP	3.000,00	PC	2.305,04	I	2.305,04	ECP	0,00	EC	0,00
	SPESE FINALIZZATE ALL'ISTITUZIONE E AL FUNZIONAMENTO DELL'OSSERVATORIO REGIONALE PER LA BIODIVERSITA' - CONTRIBUTI SOCIALI EFFETTIVI A CARICO DELL'ENTE (DGR N. 579 DEL 16 DICEMBRE 2011 - PROTOCOLLO D'INTESA CON IL MINISTERO DELL'AMBIENTE)	CS	3.000,00	TP	2.305,04	FPV	694,96			TR	0,00
U3201015803	*Risorse Vincolate (Capitolo: E2103001101)*	RS	0,00	PR	0,00	R	0,00			EP	0,00
		CP	2.000,00	PC	1.108,62	I	1.108,62	ECP	0,00	EC	0,00
	SPESE FINALIZZATE ALL'ISTITUZIONE E AL FUNZIONAMENTO DELL'OSSERVATORIO REGIONALE PER LA BIODIVERSITA' - IMPOSTA REGIONALE SULLE ATTIVITA' PRODUTTIVE (IRAP) (DGR N. 579 DEL 16 DICEMBRE 2011 - PROTOCOLLO D'INTESA CON IL MINISTERO DELL'AMBIENTE)	CS	2.000,00	TP	1.108,62	FPV	891,38			TR	0,00
U3201016201	*Risorse Autonome*	RS	0,00	PR	0,00	R	0,00			EP	0,00
		CP	100.000,00	PC	0,00	I	50.000,00	ECP	0,00	EC	50.000,00
	FONDO PER LA VALORIZZAZIONE AMBIENTALE DELLE SPIAGGE DELLA REGIONE CALABRIA (ART. 5 DELLA LEGGE REGIONALE 27.04.15 N.12)	CS	100.000,00	TP	0,00	FPV	50.000,00			TR	50.000,00
U3201016301	*Risorse Vincolate (Capitolo: E2103001401)*	RS	0,00	PR	0,00	R	0,00			EP	0,00
		CP	60.000,00	PC	18.000,00	I	18.000,00	ECP	42.000,00	EC	0,00
	SPESE PER LA REALIZZAZIONE DELL'ELENCO REGIONALE DEGLI ALBERI MONUMENTALI (ART.7 DELLA LEGGE 14 GENNAIO 2013, N. 10) - TRASFERIMENTO AL COMANDO REGIONALE CALABRIA DEL CORPO FORESTALE DELLO STATO - TRASFERIMENTI CORRENTI AD AMMINISTRAZIONI CENTRALI	CS	60.000,00	TP	18.000,00	FPV	0,00			TR	0,00
U3201016302	*Risorse Vincolate (Capitolo: E2103001401)*	RS	0,00	PR	0,00	R	0,00			EP	0,00
		CP	18.000,00	PC	0,00	I	0,00	ECP	18.000,00	EC	0,00
	SPESE PER LA REALIZZAZIONE DELL'ELENCO REGIONALE DEGLI ALBERI MONUMENTALI (ART. 7 DELLA LEGGE 14 GENNAIO 2013, N. 10) - PUBBLICAZIONI - GIORNALI, RIVISTE E PUBBLICAZIONI	CS	18.000,00	TP	0,00	FPV	0,00			TR	0,00

MISSIONE, PROGRAMMA, TITOLO, CAPITOLO	DENOMINAZIONE	RESIDUI PASSIVI AL 1/1/2016 (RS)	PAGAMENTI IN C/RESIDUI (PR)	RIACCERTAMENTO RESIDUI (R)(1)		RESIDUI PASSIVI DA ESERCIZI PRECEDENTI (EP=RS-PR+R)
		PREVISIONI DEFINITIVE DI COMPETENZA (CP)	PAGAMENTI IN C/ COMPETENZA (PC)	IMPEGNI (I)(2)	ECONOMIE DI COMPETENZA (ECP=CP-I-FPV)	RESIDUI PASSIVI DA ESERCIZIO DI COMPETENZA (EC=I-PC)
		PREVISIONI DEFINITIVE DI CASSA (CS)	TOTALE PAGAMENTI (TP=PR +PC)	FONDO PLURIENNALE VINCOLATO (FPV) (3)		TOTALE RESIDUI PASSIVI DA RIPORTARE (TR=EP+EC)
U3204051103	*Risorse Autonome* SPESE PER L'ATTUAZIONE DI PROGETTI ANNUALI, PER IL TRAMITE DI AZIENDA CALABRIA VERDE,INERENTI AZIONI DI VALORIZZAZIONE, SALVAGUARDIA, MANUTENZIONE RIPRISTINO E RECUPERO DEI TERRITORI MONTANI DELLE AREE RICADENTI NEI COMUNI DI ACRI, CASABONA, FABRIZIA, LONGOBUCCO, NARDODIPACE, SAN DEMETRIO CORONE, SAN GIOVANNI IN FIORE E DELLA COMUNITA' MONTANA DI VERBICARO - RETRIBUZIONI IN DENARO (ART.1, COMMI 4, 5 E 6 LEGGE REGIONALE 2 MARZO 2005, N. 8 - ART. 16 DELLA LEGGE REGIONALE 27 DICEMBRE 2012, N. 69).	RS 0,00 CP 41.042,01 CS 41.042,01	PR 0,00 PC 41.042,01 TP 41.042,01	R 0,00 I 41.042,01 FPV 0,00	ECP 0,00	EP 0,00 EC 0,00 TR 0,00
U3204051104	*Risorse Autonome* SPESE PER L'ATTUAZIONE DI PROGETTI ANNUALI, PER IL TRAMITE DI AZIENDA CALABRIA VERDE,INERENTI AZIONI DI VALORIZZAZIONE, SALVAGUARDIA, MANUTENZIONE RIPRISTINO E RECUPERO DEI TERRITORI MONTANI DELLE AREE RICADENTI NEI COMUNI DI ACRI, CASABONA, FABRIZIA, LONGOBUCCO, NARDODIPACE, SAN DEMETRIO CORONE, SAN GIOVANNI IN FIORE E DELLA COMUNITA' MONTANA DI VERBICARO - SERVIZI FINANZIARI (ART.1, COMMI 4, 5 E 6 LEGGE REGIONALE 2 MARZO 2005, N. 8 - ART. 16 DELLA LEGGE REGIONALE 27 DICEMBRE 2012, N. 69).	RS 0,00 CP 135,00 CS 135,00	PR 0,00 PC 135,00 TP 135,00	R 0,00 I 135,00 FPV 0,00	ECP 0,00	EP 0,00 EC 0,00 TR 0,00
U3204051105	*Risorse Autonome* SPESE PER L'ATTUAZIONE DI PROGETTI ANNUALI, PER IL TRAMITE DI AZIENDA CALABRIA VERDE,INERENTI AZIONI DI VALORIZZAZIONE, SALVAGUARDIA, MANUTENZIONE RIPRISTINO E RECUPERO DEI TERRITORI MONTANI DELLE AREE RICADENTI NEI COMUNI DI ACRI, CASABONA, FABRIZIA, LONGOBUCCO, NARDODIPACE, SAN DEMETRIO CORONE, SAN GIOVANNI IN FIORE E DELLA COMUNITA' MONTANA DI VERBICARO - ALTRI BENI DI CONSUMO (ART.1, COMMI 4, 5 E 6 LEGGE REGIONALE 2 MARZO 2005, N. 8 - ART. 16 DELLA LEGGE REGIONALE 27 DICEMBRE 2012, N. 69).	RS 0,00 CP 10.911,73 CS 10.911,73	PR 0,00 PC 10.911,73 TP 10.911,73	R 0,00 I 10.911,73 FPV 0,00	ECP 0,00	EP 0,00 EC 0,00 TR 0,00
U3204051106	*Risorse Autonome* SPESE PER L'ATTUAZIONE DI PROGETTI ANNUALI, PER IL TRAMITE DI AZIENDA CALABRIA VERDE,INERENTI AZIONI DI VALORIZZAZIONE, SALVAGUARDIA, MANUTENZIONE RIPRISTINO E RECUPERO DEI TERRITORI MONTANI DELLE AREE RICADENTI NEI COMUNI DI ACRI, CASABONA, FABRIZIA, LONGOBUCCO, NARDODIPACE, SAN DEMETRIO CORONE, SAN GIOVANNI IN FIORE E DELLA COMUNITA' MONTANA DI VERBICARO - ONERI DA CONTENZIOSO (ART.1, COMMI 4, 5 E 6 LEGGE REGIONALE 2 MARZO 2005, N. 8 - ART. 16 DELLA LEGGE REGIONALE 27 DICEMBRE 2012, N. 69).	RS 0,00 CP 6.966,96 CS 6.966,96	PR 0,00 PC 6.966,96 TP 6.966,96	R 0,00 I 6.966,96 FPV 0,00	ECP 0,00	EP 0,00 EC 0,00 TR 0,00
U3204051401	*Risorse Vincolate (Capitolo: E2126000301)* SPESE PER LA REALIZZAZIONE DEI PROGETTI FINALIZZATI ALLA FORMAZIONE DEL PERSONALE NELL'AMBITO DEL PROGRAMMA DI INIZIATIVA COMUNITARIA ITALIA INTESO A MIGLIORARE LA PROTEZIONE DELLE FORESTE CONTRO GLI INCENDI (REG. (CE) N. 2158/92 - DEC. CE DEL 3 MAGGIO 2001 C(2001) N. 1176/3 E DEC. DEL 6 GIUGNO 2002 C(2002) N. 2039).	RS 0,00 CP 17.138,95 CS 17.138,95	PR 0,00 PC 0,00 TP 0,00	R 0,00 I 0,00 FPV 0,00	ECP 17.138,95	EP 0,00 EC 0,00 TR 0,00
U3204051800	*Risorse Vincolate (Capitolo: E3402002100)* SPESE FINALIZZATE ALLA GESTIONE DELLE ATTIVITÀ CONNESSE ALLA MATERIA DI VINCOLO IDROGEOLOGICO E DI TAGLI BOSCHIVI (REGIO DECRETO N. 1126 DEL 1923, ART 21 - DGR N. 218 DEL 20 MAGGIO 2011)	RS 70.000,00 CP 0,00 CS 70.000,00	PR 69.805,96 PC 0,00 TP 69.805,96	R -194,04 I 0,00 FPV 0,00	ECP 0,00	EP 0,00 EC 0,00 TR 0,00
U3205010102	*Risorse Vincolate (Capitolo: E4412004301)* SPESE PER L'ATTUAZIONE DELL'ACCORDO DI PROGRAMMA AREE NATURALI PROTETTE - BIODIVERSITA' - SVILUPPO SOSTENIBILE STIPULATO IN DATA 10 GENNAIO 2007 CON IL MINISTERO DELL'AMBIENTE E DELLA TUTELA DEL TERRITORIO E DEL MARE - LAVORO FLESSIBILE, QUOTA LSU E ACQUISTO DI SERVIZI DA AGENZIE DI LAVORO INTERINALE	RS 0,00 CP 136.948,12 CS 136.948,12	PR 0,00 PC 136.948,12 TP 136.948,12	R 0,00 I 136.948,12 FPV 0,00	ECP 0,00	EP 0,00 EC 0,00 TR 0,00
U3205010103	*Risorse Vincolate (Capitolo: E4412004301)* SPESE PER L'ATTUAZIONE DELL'ACCORDO DI PROGRAMMA AREE NATURALI PROTETTE - BIODIVERSITA' - SVILUPPO SOSTENIBILE STIPULATO IN DATA 10 GENNAIO 2007 CON IL MINISTERO DELL'AMBIENTE E DELLA TUTELA DEL TERRITORIO E DEL MARE - CONTRIBUTI SOCIALI EFFETTIVI A CARICO DELL'ENTE	RS 0,00 CP 24.200,74 CS 24.200,74	PR 0,00 PC 24.200,74 TP 24.200,74	R 0,00 I 24.200,74 FPV 0,00	ECP 0,00	EP 0,00 EC 0,00 TR 0,00

MISSIONE, PROGRAMMA, TITOLO, CAPITOLO	DENOMINAZIONE	RESIDUI PASSIVI AL 1/1/2016 (RS)		PAGAMENTI IN C/RESIDUI (PR)		RIACCERTAMENTO RESIDUI (R)(1)				RESIDUI PASSIVI DA ESERCIZI PRECEDENTI (EP=RS-PR+R)	
		PREVISIONI DEFINITIVE DI COMPETENZA (CP)		PAGAMENTI IN C/ COMPETENZA (PC)		IMPEGNI (I)(2)		ECONOMIE DI COMPETENZA (ECP=CP-I-FPV)		RESIDUI PASSIVI DA ESERCIZIO DI COMPETENZA (EC=I-PC)	
		PREVISIONI DEFINITIVE DI CASSA (CS)		TOTALE PAGAMENTI (TP=PR +PC)		FONDO PLURIENNALE VINCOLATO (FPV) (3)				TOTALE RESIDUI PASSIVI DA RIPORTARE (TR=EP+EC)	
U3205010104	*Risorse Vincolate (Capitolo: E4412004301)*	RS	0,00	PR	0,00	R	0,00			EP	0,00
		CP	11.640,58	PC	11.640,58	I	11.640,58	ECP	0,00	EC	0,00
	SPESE PER L'ATTUAZIONE DELL'ACCORDO DI PROGRAMMA AREE NATURALI PROTETTE - BIODIVERSITA' - SVILUPPO SOSTENIBILE STIPULATO IN DATA 10 GENNAIO 2007 CON IL MINISTERO DELL'AMBIENTE E DELLA TUTELA DEL TERRITORIO E DEL MARE - IMPOSTA REGIONALE SULLE ATTIVITA' PRODUTTIVE	CS	11.640,58	TP	11.640,58	FPV	0,00			TR	0,00
U3303020103	*Risorse Vincolate (Capitolo: E4412005301)*	RS	0,00	PR	0,00	R	0,00			EP	0,00
		CP	25.486,98	PC	0,00	I	4.638,32	ECP	0,00	EC	4.638,32
	SPESE PER L'ATTUAZIONE DELL'ACCORDO DI PROGRAMMA MULTIREGIONALE IN MATERIA DI BIODIVERSITA' (DELIBERAZIONE CIPE N. 19 DEL 20 OTTOBRE 2004) - CONTRIBUTI SOCIALI EFFETTIVI A CARICO DELL'ENTE	CS	25.486,98	TP	0,00	FPV	20.848,66			TR	4.638,32
U3303020104	*Risorse Vincolate (Capitolo: E4412005301)*	RS	0,00	PR	0,00	R	0,00			EP	0,00
		CP	13.258,22	PC	0,00	I	2.217,24	ECP	0,00	EC	2.217,24
	SPESE PER L'ATTUAZIONE DELL'ACCORDO DI PROGRAMMA MULTIREGIONALE IN MATERIA DI BIODIVERSITA' (DELIBERAZIONE CIPE N. 19 DEL 20 OTTOBRE 2004) - IMPOSTA REGIONALE SULLE ATTIVITA' PRODUTTIVE (IRAP)	CS	13.258,22	TP	0,00	FPV	11.040,98			TR	2.217,24
U3303020105	*Risorse Vincolate (Capitolo: E4412005301)*	RS	0,00	PR	0,00	R	0,00			EP	0,00
		CP	155.979,09	PC	13.042,68	I	26.085,36	ECP	0,00	EC	13.042,68
	SPESE PER L'ATTUAZIONE DELL'ACCORDO DI PROGRAMMA MULTIREGIONALE IN MATERIA DI BIODIVERSITA' (DELIBERAZIONE CIPE N. 19 DEL 20 OTTOBRE 2004) - RETRIBUZIONI IN DENARO	CS	155.979,09	TP	13.042,68	FPV	129.893,73			TR	13.042,68
U3502011101	*Risorse Vincolate (Capitolo: E2404002701)*	RS	0,00	PR	0,00	R	0,00			EP	0,00
		CP	132.449,48	PC	0,00	I	12.078,00	ECP	120.371,48	EC	12.078,00
	SPESE PER LA REALIZZAZIONE DEL PROGETTO "LAND AND SEAACTIONS FOR CONVERSATION OF CARETTA CARETTA IN ITS MOST IMPORTANT ITALIAN NESTING GROUND (IONIAN CALABRIA) NELL'AMBITO DEL PROGRAMMA COMUNITARIO LIFE-NATURA E BIODIVERSITA' 2012 (ART. 6, COMMA 1, DELLA LEGGE REGIONALE 1 LUGLIO 2014, N. 9).	CS	132.449,48	TP	0,00	FPV	0,00			TR	12.078,00
U3502011102	*Risorse Vincolate (Capitolo: E2404002701)*	RS	0,00	PR	0,00	R	0,00			EP	0,00
		CP	118.137,57	PC	0,00	I	0,00	ECP	118.137,57	EC	0,00
	SPESE PER LA REALIZZAZIONE DEL PROGETTO "LAND AND SEAACTIONS FOR CONVERSATION OF CARETTA CARETTA IN ITS MOST IMPORTANT ITALIAN NESTING GROUND (IONIAN CALABRIA) NELL'AMBITO DEL PROGRAMMA COMUNITARIO LIFE-NATURA E BIODIVERSITA' 2012 - MANUTENZIONE ORDINARIA E RIPARAZIONI (ART. 6, COMMA 1, DELLA LEGGE REGIONALE 1 LUGLIO 2014, N. 9).	CS	118.137,57	TP	0,00	FPV	0,00			TR	0,00
U3502011103	*Risorse Vincolate (Capitolo: E2404002701)*	RS	0,00	PR	0,00	R	0,00			EP	0,00
		CP	60,00	PC	0,00	I	0,00	ECP	60,00	EC	0,00
	SPESE PER LA REALIZZAZIONE DEL PROGETTO "LAND AND SEAACTIONS FOR CONVERSATION OF CARETTA CARETTA IN ITS MOST IMPORTANT ITALIAN NESTING GROUND (IONIAN CALABRIA) NELL'AMBITO DEL PROGRAMMA COMUNITARIO LIFE-NATURA E BIODIVERSITA' 2012 - SERVIZI AMMINISTRATIVI (ART. 6, COMMA 1, DELLA LEGGE REGIONALE 1 LUGLIO 2014, N. 9).	CS	60,00	TP	0,00	FPV	0,00			TR	0,00
U3502011104	*Risorse Vincolate (Capitolo: E2404002701)*	RS	0,00	PR	0,00	R	0,00			EP	0,00
		CP	358,00	PC	0,00	I	0,00	ECP	358,00	EC	0,00
	SPESE PER LA REALIZZAZIONE DEL PROGETTO "LAND AND SEAACTIONS FOR CONVERSATION OF CARETTA CARETTA IN ITS MOST IMPORTANT ITALIAN NESTING GROUND (IONIAN CALABRIA) NELL'AMBITO DEL PROGRAMMA COMUNITARIO LIFE-NATURA E BIODIVERSITA' 2012 - ALTRI BENI DI CONSUMO (ART. 6, COMMA 1, DELLA LEGGE REGIONALE 1 LUGLIO 2014, N. 9).	CS	358,00	TP	0,00	FPV	0,00			TR	0,00
U3502011105	*Risorse Vincolate (Capitolo: E2404002701)*	RS	0,00	PR	0,00	R	0,00			EP	0,00
		CP	1.939,84	PC	0,00	I	0,00	ECP	1.939,84	EC	0,00
	SPESE PER LA REALIZZAZIONE DEL PROGETTO "LAND AND SEAACTIONS FOR CONVERSATION OF CARETTA CARETTA IN ITS MOST IMPORTANT ITALIAN NESTING GROUND (IONIAN CALABRIA) NELL'AMBITO DEL PROGRAMMA COMUNITARIO LIFE-NATURA E BIODIVERSITA' 2012 - PRESTAZIONI PROFESSIONALI E SPECIALISTICHE (ART. 6, COMMA 1, DELLA LEGGE REGIONALE 1 LUGLIO 2014, N. 9).	CS	1.939,84	TP	0,00	FPV	0,00			TR	0,00
U3502011201	*Risorse Vincolate (Capitolo: E2404002701)*	RS	126,60	PR	0,00	R	0,00			EP	126,60
		CP	62.669,45	PC	0,00	I	0,00	ECP	62.669,45	EC	0,00
	SPESE PER LA REALIZZAZIONE DEL PROGETTO "LAND AND SEAACTIONS FOR CONVERSATION OF CARETTA CARETTA IN ITS MOST IMPORTANT ITALIAN NESTING GROUND (IONIAN CALABRIA) NELL'AMBITO DEL PROGRAMMA COMUNITARIO LIFE-NATURA E BIODIVERSITA' 2012 - SPESE CONCERNENTI IL PERSONALE PER COMPETENZE (ART. 6, COMMA 1, DELLA LEGGE REGIONALE 1 LUGLIO 2014, N. 9).	CS	62.796,05	TP	0,00	FPV	0,00			TR	126,60

MISSIONE, PROGRAMMA, TITOLO, CAPITOLO	DENOMINAZIONE	RESIDUI PASSIVI AL 1/1/2016 (RS)	PAGAMENTI IN C/RESIDUI (PR)	RIACCERTAMENTO RESIDUI (R)(1)		RESIDUI PASSIVI DA ESERCIZI PRECEDENTI (EP=RS-PR+R)
		PREVISIONI DEFINITIVE DI COMPETENZA (CP)	PAGAMENTI IN C/ COMPETENZA (PC)	IMPEGNI (I)(2)	ECONOMIE DI COMPETENZA (ECP=CP-I-FPV)	RESIDUI PASSIVI DA ESERCIZIO DI COMPETENZA (EC=I-PC)
		PREVISIONI DEFINITIVE DI CASSA (CS)	TOTALE PAGAMENTI (TP=PR +PC)	FONDO PLURIENNALE VINCOLATO (FPV) (3)		TOTALE RESIDUI PASSIVI DA RIPORTARE (TR=EP+EC)
U3502011202	*Risorse Vincolate (Capitolo: E2404002701)* SPESE PER LA REALIZZAZIONE DEL PROGETTO "LAND AND SEAACTIONS FOR CONVERSATION OF CARETTA CARETTA IN ITS MOST IMPORTANT ITALIAN NESTING GROUND (IONIAN CALABRIA) NELL'AMBITO DEL PROGRAMMA COMUNITARIO LIFE-NATURA E BIODIVERSITA' 2012 - CONTRIBUTI SOCIALI EFFETTIVI A CARICO DELL'ENTE (ART. 6, COMMA 1, DELLA LEGGE REGIONALE 1 LUGLIO 2014, N. 9).	RS 30,26 CP 5.693,65 CS 5.723,91	PR 0,00 PC 0,00 TP 0,00	R 0,00 I 0,00 FPV 0,00	ECP 5.693,65	EP 30,26 EC 0,00 TR 30,26
U3502011203	*Risorse Vincolate (Capitolo: E2404002701)* SPESE PER LA REALIZZAZIONE DEL PROGETTO "LAND AND SEAACTIONS FOR CONVERSATION OF CARETTA CARETTA IN ITS MOST IMPORTANT ITALIAN NESTING GROUND (IONIAN CALABRIA) NELL'AMBITO DEL PROGRAMMA COMUNITARIO LIFE-NATURA E BIODIVERSITA' 2012 - RAPPRESENTANZA, ORGANIZZAZIONE EVENTI, PUBBLICITA' E SERVIZI PER TRASFERTA (ART. 6, COMMA 1, DELLA LEGGE REGIONALE 1 LUGLIO 2014, N. 9).	RS 0,00 CP 611,76 CS 611,76	PR 0,00 PC 0,00 TP 0,00	R 0,00 I 0,00 FPV 0,00	ECP 611,76	EP 0,00 EC 0,00 TR 0,00
U3502011300	*Risorse Vincolate (Capitolo: E2404002700)* SPESE PER LA REALIZZAZIONE DEL PROGETTO "LAND AND SEAACTIONS FOR CONVERSATION OF CARETTA CARETTA IN ITS MOST IMPORTANT ITALIAN NESTING GROUND (IONIAN CALABRIA) NELL'AMBITO DEL PROGRAMMA COMUNITARIO LIFE-NATURA E BIODIVERSITA' 2012 - SPESE CONCERNENTI CONTRATTI DI COLLABORAZIONE COORDINATA E CONTINUATIVA PER COMPETENZE ED ONERI (ART. 6, COMMA 1, DELLA LEGGE REGIONALE 1 LUGLIO 2014, N. 9).	RS 504,06 CP 0,00 CS 504,06	PR 504,06 PC 0,00 TP 504,06	R 0,00 I 0,00 FPV 0,00	ECP 0,00	EP 0,00 EC 0,00 TR 0,00
U3502011301	*Risorse Vincolate (Capitolo: E2404002701)* SPESE PER LA REALIZZAZIONE DEL PROGETTO "LAND AND SEAACTIONS FOR CONVERSATION OF CARETTA CARETTA IN ITS MOST IMPORTANT ITALIAN NESTING GROUND (IONIAN CALABRIA) NELL'AMBITO DEL PROGRAMMA COMUNITARIO LIFE-NATURA E BIODIVERSITA' 2012 - SPESE CONCERNENTI CONTRATTI DI COLLABORAZIONE COORDINATA E CONTINUATIVA PER COMPETENZE ED ONERI (ART. 6, COMMA 1, DELLA LEGGE REGIONALE 1 LUGLIO 2014, N. 9).	RS 1.180,02 CP 71.509,14 CS 72.689,16	PR 275,00 PC 0,00 TP 275,00	R 0,00 I 0,00 FPV 0,00	ECP 71.509,14	EP 905,02 EC 0,00 TR 905,02
U3502011400	*Risorse Vincolate (Capitolo: E2404002700)* SPESE PER LA REALIZZAZIONE DEL PROGETTO "LAND AND SEAACTIONS FOR CONVERSATION OF CARETTA CARETTA IN ITS MOST IMPORTANT ITALIAN NESTING GROUND (IONIAN CALABRIA) NELL'AMBITO DEL PROGRAMMA COMUNITARIO LIFE-NATURA E BIODIVERSITA' 2012 - SPESE CONCERNENTI IRAP (ART. 6, COMMA 1, DELLA LEGGE REGIONALE 1 LUGLIO 2014, N. 9).	RS 223,74 CP 0,00 CS 223,74	PR 223,74 PC 0,00 TP 223,74	R 0,00 I 0,00 FPV 0,00	ECP 0,00	EP 0,00 EC 0,00 TR 0,00
U3502011401	*Risorse Vincolate (Capitolo: E2404002701)* SPESE PER LA REALIZZAZIONE DEL PROGETTO "LAND AND SEAACTIONS FOR CONVERSATION OF CARETTA CARETTA IN ITS MOST IMPORTANT ITALIAN NESTING GROUND (IONIAN CALABRIA) NELL'AMBITO DEL PROGRAMMA COMUNITARIO LIFE-NATURA E BIODIVERSITA' 2012 - SPESE CONCERNENTI IRAP (ART. 6, COMMA 1, DELLA LEGGE REGIONALE 1 LUGLIO 2014, N. 9).	RS 178,56 CP 13.165,85 CS 13.344,41	PR 99,63 PC 0,00 TP 99,63	R 0,00 I 0,00 FPV 0,00	ECP 13.165,85	EP 78,93 EC 0,00 TR 78,93
U3502011501	*Risorse Vincolate (Capitolo: E2310000501)* SPESE PER LA REALIZZAZIONE DELLE ATTIVITA' CONCERNENTI IL PROGETTO 'NATURA 2000 ACTION PROGRAMME' NELL'AMBITO DEL PROGRAMMA COMUNITARIO LIFE PLUS	RS 0,00 CP 289.597,01 CS 289.597,01	PR 0,00 PC 0,00 TP 0,00	R 0,00 I 0,00 FPV 0,00	ECP 289.597,01	EP 0,00 EC 0,00 TR 0,00
U3502011502	*Risorse Vincolate (Capitolo: E2310000501)* SPESE PER LA REALIZZAZIONE DELLE ATTIVITA' CONCERNENTI IL PROGETTO 'NATURA 2000 ACTION PROGRAMME' NELL'AMBITO DEL PROGRAMMA COMUNITARIO LIFE PLUS - TRASFERIMENTI CORRENTI AD ALTRE IMPRESE	RS 0,00 CP 146.478,00 CS 146.478,00	PR 0,00 PC 0,00 TP 0,00	R 0,00 I 0,00 FPV 0,00	ECP 146.478,00	EP 0,00 EC 0,00 TR 0,00
U3502011503	*Risorse Vincolate (Capitolo: E2310000501)* SPESE PER LA REALIZZAZIONE DELLE ATTIVITA' CONCERNENTI IL PROGETTO 'NATURA 2000 ACTION PROGRAMME' NELL'AMBITO DEL PROGRAMMA COMUNITARIO LIFE PLUS - TRASFERIMENTI CORRENTI A ISTITUZIONI SOCIALI PRIVATE	RS 0,00 CP 117.746,80 CS 117.746,80	PR 0,00 PC 0,00 TP 0,00	R 0,00 I 0,00 FPV 0,00	ECP 117.746,80	EP 0,00 EC 0,00 TR 0,00

MISSIONE, PROGRAMMA, TITOLO, CAPITOLO	DENOMINAZIONE	RESIDUI PASSIVI AL 1/1/2016 (RS)		PAGAMENTI IN C/RESIDUI (PR)		RIACCERTAMENTO RESIDUI (R)(1)				RESIDUI PASSIVI DA ESERCIZI PRECEDENTI (EP=RS-PR+R)	
		PREVISIONI DEFINITIVE DI COMPETENZA (CP)		PAGAMENTI IN C/ COMPETENZA (PC)		IMPEGNI (I)(2)		ECONOMIE DI COMPETENZA (ECP=CP-I-FPV)		RESIDUI PASSIVI DA ESERCIZIO DI COMPETENZA (EC=I-PC)	
		PREVISIONI DEFINITIVE DI CASSA (CS)		TOTALE PAGAMENTI (TP=PR +PC)		FONDO PLURIENNALE VINCOLATO (FPV) (3)				TOTALE RESIDUI PASSIVI DA RIPORTARE (TR=EP+EC)	
U3502011504	*Risorse Vincolate (Capitolo: E2310000501)*	RS	0,00	PR	0,00	R	0,00			EP	0,00
		CP	49.897,00	PC	1.089,71	I	1.089,71	ECP	45.347,40	EC	0,00
	SPESE PER LA REALIZZAZIONE DELLE ATTIVITA' CONCERNENTI IL PROGETTO 'NATURA 2000 ACTION PROGRAMME' NELL'AMBITO DEL PROGRAMMA COMUNITARIO LIFE PLUS - RAPPRESENTANZA, ORGANIZZAZIONE EVENTI, PUBBLICITA' E SERVIZI PER TRASFERTA	CS	49.897,00	TP	1.089,71	FPV	3.459,89			TR	0,00
U3502011508	*Risorse Vincolate (Capitolo: E2310000501)*	RS	1.945,90	PR	1.945,90	R	0,00			EP	0,00
		CP	21.554,10	PC	0,00	I	0,00	ECP	21.554,10	EC	0,00
	SPESE PER LA REALIZZAZIONE DELLE ATTIVITA' CONCERNENTI IL PROGETTO 'NATURA 2000 ACTION PROGRAMME' NELL'AMBITO DEL PROGRAMMA COMUNITARIO LIFE PLUS - ALTRI BENI DI CONSUMO	CS	23.500,00	TP	1.945,90	FPV	0,00			TR	0,00
U3502011509	*Risorse Vincolate (Capitolo: E2310000501)*	RS	0,00	PR	0,00	R	0,00			EP	0,00
		CP	71.760,00	PC	0,00	I	0,00	ECP	71.760,00	EC	0,00
	SPESE PER LA REALIZZAZIONE DELLE ATTIVITA' CONCERNENTI IL PROGETTO 'NATURA 2000 ACTION PROGRAMME' NELL'AMBITO DEL PROGRAMMA COMUNITARIO LIFE PLUS - PRESTAZIONI PROFESSIONALI E SPECIALISTICHE	CS	71.760,00	TP	0,00	FPV	0,00			TR	0,00
U3502011602	*Risorse Vincolate (Capitolo: E2310000501)*	RS	0,00	PR	0,00	R	0,00			EP	0,00
		CP	2.384,87	PC	0,00	I	0,00	ECP	2.384,87	EC	0,00
	SPESE PER LA REALIZZAZIONE DELLE ATTIVITA' CONCERNENTI IL PROGETTO 'NATURA 2000 ACTION PROGRAMME' NELL'AMBITO DEL PROGRAMMA COMUNITARIO LIFE PLUS - CONTRIBUTI SOCIALI EFFETTIVI A CARICO DELL'ENTE	CS	2.384,87	TP	0,00	FPV	0,00			TR	0,00
U3502011701	*Risorse Vincolate (Capitolo: E2310000501)*	RS	0,00	PR	0,00	R	0,00			EP	0,00
		CP	14.896,17	PC	0,00	I	0,00	ECP	14.896,17	EC	0,00
	SPESE PER LA REALIZZAZIONE DELLE ATTIVITA' CONCERNENTI IL PROGETTO 'NATURA 2000 ACTION PROGRAMME' NELL'AMBITO DEL PROGRAMMA COMUNITARIO LIFE PLUS - SPESE CONCERNENTI CONTRATTI DI COLLABORAZIONE COORDINATA E CONTINUATIVA PER COMPETENZE ED ONERI	CS	14.896,17	TP	0,00	FPV	0,00			TR	0,00
U3502011901	*Risorse Vincolate (Capitolo: E2310000501)*	RS	0,00	PR	0,00	R	0,00			EP	0,00
		CP	1.266,17	PC	0,00	I	0,00	ECP	1.266,17	EC	0,00
	SPESE PER LA REALIZZAZIONE DELLE ATTIVITA' CONCERNENTI IL PROGETTO 'NATURA 2000 ACTION PROGRAMME' NELL'AMBITO DEL PROGRAMMA COMUNITARIO LIFE PLUS - SPESE CONCERNENTI IRAP	CS	1.266,17	TP	0,00	FPV	0,00			TR	0,00
U3502012001	*Risorse Vincolate (Capitolo: E2404002701)*	RS	0,00	PR	0,00	R	0,00			EP	0,00
		CP	8.934,59	PC	0,00	I	0,00	ECP	8.934,59	EC	0,00
	SPESE PER LA REALIZZAZIONE DEL PROGETTO "LAND AND SEAACTIONS FOR CONVERSATION OF CARETTA CARETTA IN ITS MOST IMPORTANT ITALIAN NESTING GROUND (IONIAN CALABRIA) NELL'AMBITO DEL PROGRAMMA COMUNITARIO LIFE-NATURA E BIODIVERSITA' 2012 (ART. 6, COMMA 1, DELLA LEGGE REGIONALE 1 LUGLIO 2014, N. 9) - SPESE PER IL CONFERIMENTO DI STUDI E CONSULENZE	CS	8.934,59	TP	0,00	FPV	0,00			TR	0,00
U9090500701	*Risorse Autonome*	RS	0,00	PR	0,00	R	0,00			EP	0,00
		CP	88.377,51	PC	88.377,51	I	88.377,51	ECP	0,00	EC	0,00
	SPESE PER GARANTIRE LA COPERTURA FINANZIARIA NONCHE' LA DEFINITIVA REGOLARIZZAZIONE CONTABILE DEI PAGAMENTI EFFETTUATI DAL TESORIERE REGIONALE, A SEGUITO DI ATTI GIUDIZIALI DI PIGNORAMENTO RIGUARDANTI SPESE DI PARTE CORRENTE DI COMPETENZA DEL SETTORE FORESTAZIONE-RETRIBUZIONI IN DENARO	CS	88.377,51	TP	88.377,51	FPV	0,00			TR	0,00
U9090500702	*Risorse Autonome*	RS	0,00	PR	0,00	R	0,00			EP	0,00
		CP	4.609,34	PC	4.609,34	I	4.609,34	ECP	0,00	EC	0,00
	SPESE PER GARANTIRE LA COPERTURA FINANZIARIA NONCHÉ LA DEFINITIVA REGOLARIZZAZIONE CONTABILE DEI PAGAMENTI EFFETTUATI DAL TESORIERE REGIONALE A SEGUITO DI ATTI GIUDIZIALI DI PIGNORAMENTO RIGUARDANTI SPESE DI PARTE CORRENTE DI COMPETENZA DEL DIPARTIMENTO PRESIDENZA - ALTRI BENI DI CONSUMO	CS	4.609,34	TP	4.609,34	FPV	0,00			TR	0,00
TOTALE TITOLO 1	**Spese correnti**	**RS**	**284.738,84**	**PR**	**283.403,99**	**R**	**-194,04**			**EP**	**1.140,81**
		CP	**3.397.699,86**	**PC**	**648.420,72**	**I**	**1.536.688,48**	**ECP**	**1.191.620,80**	**EC**	**888.267,76**
		CS	**3.682.438,70**	**TP**	**931.824,71**	**FPV**	**669.390,58**			**TR**	**889.408,57**
TITOLO 2	**Spese in conto capitale**										

MISSIONE, PROGRAMMA, TITOLO, CAPITOLO	DENOMINAZIONE	RESIDUI PASSIVI AL 1/1/2016 (RS)		PAGAMENTI IN C/RESIDUI (PR)		RIACCERTAMENTO RESIDUI (R)(1)				RESIDUI PASSIVI DA ESERCIZI PRECEDENTI (EP=RS-PR+R)	
		PREVISIONI DEFINITIVE DI COMPETENZA (CP)		PAGAMENTI IN C/ COMPETENZA (PC)		IMPEGNI (I)(2)		ECONOMIE DI COMPETENZA (ECP=CP-I-FPV)		RESIDUI PASSIVI DA ESERCIZIO DI COMPETENZA (EC=I-PC)	
		PREVISIONI DEFINITIVE DI CASSA (CS)		TOTALE PAGAMENTI (TP=PR +PC)		FONDO PLURIENNALE VINCOLATO (FPV) (3)				TOTALE RESIDUI PASSIVI DA RIPORTARE (TR=EP+EC)	
U0223320200	*Risorse Vincolate (Capitolo: E0220120100)* SPESE PER L'ATTUAZIONE DI INTERVENTI STRAORDINARI DI COMPETENZA REGIONALE NEI SETTORI DELLA SILVICOLTURA, DELLA TUTELA DEL PATRIMONIO FORESTALE, DELLA DIFESA DEL SUOLO, DELLA SISTEMAZIONE IDRAULICO-FORESTALE E DELLE CONNESSE INFRASTRUTTURE CIVILI, ANCHE AI FINI DEL POTENZIAMENTO DEI COMPARTI AGRICOLO E TURISTICO, NEL TERRITORIO DELLA REGIONE MEDESIMA (LEGGE 12.10.1984, N. 664 E ART.3, COMMA 9, DEL D.L. 20.5.93, N.148 CONVERTITO DALLA LEGGE 19.7.93, N.236).	RS CP CS	 30.506,39 0,00 30.506,39	PR PC TP	0,00 0,00 0,00	R I FPV	0,00 0,00 0,00	ECP	0,00	EP EC TR	30.506,39 0,00 30.506,39
U0223320201	*Risorse Vincolate (Capitolo: E0220120101)* SPESE PER L'ATTUAZIONE DI INTERVENTI STRAORDINARI DI COMPETENZA REGIONALE NEI SETTORI DELLA SILVICOLTURA, DELLA TUTELA DEL PATRIMONIO FORESTALE, DELLA DIFESA DEL SUOLO, DELLA SISTEMAZIONE IDRAULICO-FORESTALE E DELLE CONNESSE INFRASTRUTTURE CIVILI, ANCHE AI FINI DEL POTENZIAMENTO DEI COMPARTI AGRICOLO E TURISTICO, NEL TERRITORIO DELLA REGIONE MEDESIMA (LEGGE 12.10.1984, N. 664 E ART.3, COMMA 9, DEL D.L. 20.5.93, N.148 CONVERTITO DALLA LEGGE 19.7.93, N.236). **NOTA:** *TABELLA N.2-STATO DI PREVISIONE DEL MINISTERO DELLE ECONOMIE E DELLE FINANZE-2.5 RAPPORTI FINANZIARI CON ENTI TERRITORIALI DL N.148 DEL 1993 ART.3 INTERVENTI URGENTI A SOSTEGNO DELL'OCCUPAZIONE*	RS CP CS	205.393,05 130.682.981,41 130.888.374,46	PR PC TP	205.373,26 130.000.000,00 130.205.373,26	R I FPV	0,00 130.682.981,41 0,00	ECP	0,00	EP EC TR	19,79 682.981,41 683.001,20
U0223321100	*Risorse Autonome* SPESE PER INTERVENTI STRAORDINARI DI COMPETENZA REGIONALE NEI SETTORI DELLA TUTELA DEL PATRIMONIO FORESTALE DELLA DIFESA DEL SUOLO, DELLA SISTEMAZIONE IDRAULICA FORESTALE E DELLE CONNESSE INFRASTRUTTURE CIVILI (ART. 1 E 2 DELLA LEGGE REGIONALE 19.10.92, N. 20 - ART. 16 DELLA LEGGE REGIONALE 27 DICEMBRE 2012, N. 69).	RS CP CS	5.030.286,15 0,00 5.030.286,15	PR PC TP	2.622.743,75 0,00 2.622.743,75	R I FPV	0,00 0,00 0,00	ECP	0,00	EP EC TR	2.407.542,40 0,00 2.407.542,40
U0223321101	*Risorse Autonome* SPESE PER INTERVENTI STRAORDINARI DI COMPETENZA REGIONALE NEI SETTORI DELLA TUTELA DEL PATRIMONIO FORESTALE DELLA DIFESA DEL SUOLO, DELLA SISTEMAZIONE IDRAULICA FORESTALE E DELLE CONNESSE INFRASTRUTTURE CIVILI - (ART. 1 E 2 DELLA LEGGE REGIONALE 19.10.92, N. 20).	RS CP CS	2.351.950,82 42.578.593,82 44.930.544,64	PR PC TP	2.351.950,82 34.912.285,17 37.264.235,99	R I FPV	0,00 41.903.038,63 0,00	ECP	675.555,19	EP EC TR	0,00 6.990.753,46 6.990.753,46
U0223321107	*Risorse Autonome* SPESE PER INTERVENTI STRAORDINARI DI COMPETENZA REGIONALE NEI SETTORI DELLA TUTELA DEL PATRIMONIO FORESTALE DELLA DIFESA DEL SUOLO, DELLA SISTEMAZIONE IDRAULICA FORESTALE E DELLE CONNESSE INFRASTRUTTURE CIVILI (ART. 1 E 2 DELLA LEGGE REGIONALE 19.10.92, N. 20 - ART. 16 DELLA LEGGE REGIONALE 27 DICEMBRE 2012, N. 69) - INCARICHI PROFESSIONALI PER LA REALIZZAZIONE DI INVESTIMENTI	RS CP CS	0,00 10.000,00 10.000,00	PR PC TP	0,00 0,00 0,00	R I FPV	0,00 10.000,00 0,00	ECP	0,00	EP EC TR	0,00 10.000,00 10.000,00
U0223321109	*Risorse Autonome* SPESE PER INTERVENTI STRAORDINARI DI COMPETENZA REGIONALE NEI SETTORI DELLA TUTELA DEL PATRIMONIO FORESTALE DELLA DIFESA DEL SUOLO, DELLA SISTEMAZIONE IDRAULICA FORESTALE E DELLE CONNESSE INFRASTRUTTURE CIVILI (ART. 1 E 2 DELLA LEGGE REGIONALE 19.10.92, N. 20 - ART. 16 DELLA LEGGE REGIONALE 27 DICEMBRE 2012, N. 69) - MEZZI DI TRASPORTO AD USO CIVILE, DI SICUREZZA E ORDINE PUBBLICO	RS CP CS	0,00 221.269,45 221.269,45	PR PC TP	0,00 0,00 0,00	R I FPV	0,00 0,00 221.269,45	ECP	0,00	EP EC TR	0,00 0,00 0,00
U0531120501	*Risorse Vincolate (Capitolo: E0232920201)* INTERVENTI FINALIZZATI AL MIGLIORAMENTO DELLE FORESTE, ALLA TUTELA DELLA FLORA E DELLA FAUNA, ALLA CONSERVAZIONE DELL'AMBIENTE E DEGLI EQUILIBRI NATURALI ED AL MIGLIORAMENTO DELLE CARATTERISTICHE STRUTTURALI DELLE AZIENDE FORESTALI E DEGLI IMPIANTI DI TRASFORMAZIONE E COMMERCIALIZZAZIONE (MISURA 4.9). **NOTA:** *VEDI ANCHE IL CAPITOLO 2329204 DELL'ENTRATA.*	RS CP CS	0,00 17.227,12 17.227,12	PR PC TP	0,00 0,00 0,00	R I FPV	0,00 0,00 0,00	ECP	17.227,12	EP EC TR	0,00 0,00 0,00
U3204051101	*Risorse Autonome* SPESE PER L'ATTUAZIONE DI PROGETTI ANNUALI, PER IL TRAMITE DI AZIENDA CALABRIA VERDE,INERENTI AZIONI DI VALORIZZAZIONE, SALVAGUARDIA, MANUTENZIONE RIPRISTINO E RECUPERO DEI TERRITORI MONTANI DELLE AREE RICADENTI NEI COMUNI DI ACRI, CASABONA, FABRIZIA, LONGOBUCCO, NARDODIPACE, SAN DEMETRIO CORONE, SAN GIOVANNI IN FIORE E DELLA COMUNITA' MONTANA DI VERBICARO (ART.1, COMMI 4, 5 E 6 LEGGE REGIONALE 2 MARZO 2005, N. 8 - ART. 16 DELLA LEGGE REGIONALE 27 DICEMBRE 2012, N. 69).	RS CP CS	0,00 30.751.221,86 30.751.221,86	PR PC TP	0,00 28.809.180,01 28.809.180,01	R I FPV	0,00 30.751.221,86 0,00	ECP	0,00	EP EC TR	0,00 1.942.041,85 1.942.041,85

MISSIONE, PROGRAMMA, TITOLO, CAPITOLO	DENOMINAZIONE	RESIDUI PASSIVI AL 1/1/2016 (RS)	PAGAMENTI IN C/RESIDUI (PR)	RIACCERTAMENTO RESIDUI (R)(1)		RESIDUI PASSIVI DA ESERCIZI PRECEDENTI (EP=RS-PR+R)
		PREVISIONI DEFINITIVE DI COMPETENZA (CP)	PAGAMENTI IN C/ COMPETENZA (PC)	IMPEGNI (I)(2)	ECONOMIE DI COMPETENZA (ECP=CP-I-FPV)	RESIDUI PASSIVI DA ESERCIZIO DI COMPETENZA (EC=I-PC)
		PREVISIONI DEFINITIVE DI CASSA (CS)	TOTALE PAGAMENTI (TP=PR +PC)	FONDO PLURIENNALE VINCOLATO (FPV) (3)		TOTALE RESIDUI PASSIVI DA RIPORTARE (TR=EP+EC)
U3204051802	*Risorse Vincolate (Capitolo: E3402002100)* SPESE FINALIZZATE ALLA GESTIONE DELLE ATTIVITÀ CONNESSE ALLA MATERIA DI VINCOLO IDROGEOLOGICO E DI TAGLI BOSCHIVI (REGIO DECRETO N. 1126 DEL 1923, ART 21 - DGR N. 218 DEL 20 MAGGIO 2011) - SOFTWARE	RS 0,00 CP 60.000,00 CS 60.000,00	PR 0,00 PC 0,00 TP 0,00	R 0,00 I 60.000,00 FPV 0,00	ECP 0,00	EP 0,00 EC 60.000,00 TR 60.000,00
U3204051803	*Risorse Vincolate (Capitolo: E3402002100)* SPESE FINALIZZATE ALLA GESTIONE DELLE ATTIVITÀ CONNESSE ALLA MATERIA DI VINCOLO IDROGEOLOGICO E DI TAGLI BOSCHIVI (REGIO DECRETO N. 1126 DEL 1923, ART 21 - DGR N. 218 DEL 20 MAGGIO 2011) - ALTRI BENI MATERIALI	RS 0,00 CP 23.888,38 CS 23.888,38	PR 0,00 PC 0,00 TP 0,00	R 0,00 I 23.888,38 FPV 0,00	ECP 0,00	EP 0,00 EC 23.888,38 TR 23.888,38
U3204051900	*Risorse Autonome* SPESE PER LA COPERTURA FINANZIARIA DEI PIANI ATTUATIVI DI FORESTAZIONE RELATIVI AGLI ANNI 2011 E 2012 (ART. 41, COMMI 2, 6 E 7, DELLA LEGGE REGIONALE 27 DICEMBRE 2012, N. 69 - ART. 1 DELLA LEGGE REGIONALE 2 MAGGIO 2013, N. 21))	RS 77.465,88 CP 0,00 CS 77.465,88	PR 0,00 PC 0,00 TP 0,00	R 0,00 I 0,00 FPV 0,00	ECP 0,00	EP 77.465,88 EC 0,00 TR 77.465,88
U3204051901	*Risorse Autonome* SPESE PER LA COPERTURA FINANZIARIA DEI PIANI ATTUATIVI DI FORESTAZIONE RELATIVI AGLI ANNI 2011 E 2012 (ART. 41, COMMI 2, 6 E 7, DELLA LEGGE REGIONALE 27 DICEMBRE 2012, N. 69 - ART. 1 DELLA LEGGE REGIONALE 2 MAGGIO 2013, N. 21))	RS 4.431.773,86 CP 0,00 CS 4.431.773,86	PR 644.118,57 PC 0,00 TP 644.118,57	R 0,00 I 0,00 FPV 0,00	ECP 0,00	EP 3.787.655,29 EC 0,00 TR 3.787.655,29
U3701060100	*Risorse Vincolate (Capitolo: E4439000100; E4610000100)* SPESE PER IL SOSTEGNO NELLE AREE DELLA RETE ECOLOGICA REGIONALE DELLO SVILUPPO DI ATTIVITA' ECONOMICHE COMPATIBILI CON LE ESIGENZE DI TUTELA E CONSERVAZIONE DELLA BIODIVERSITA' E DEL PAESAGGIO E FINALIZZATE AL MANTENIMENTO DELLE ATTIVITA' ANTROPICHE E AL MIGLIORAMENTO DELLA QUALITA' DELLA VITA DEI RESIDENTI (ASSE V - SETTORE V.1 - OBIETTIVO OPERATIVO 5.1.1)	RS 1.963.819,12 CP 0,00 CS 1.963.819,12	PR 323.808,11 PC 0,00 TP 323.808,11	R -1.186.992,97 I 0,00 FPV 0,00	ECP 0,00	EP 453.018,04 EC 0,00 TR 453.018,04
U3701060101	*Risorse Vincolate (Capitolo: E4439000101; E4610000101)* SPESE PER IL SOSTEGNO NELLE AREE DELLA RETE ECOLOGICA REGIONALE DELLO SVILUPPO DI ATTIVITA' ECONOMICHE COMPATIBILI CON LE ESIGENZE DI TUTELA E CONSERVAZIONE DELLA BIODIVERSITA' E DEL PAESAGGIO E FINALIZZATE AL MANTENIMENTO DELLE ATTIVITA' ANTROPICHE E AL MIGLIORAMENTO DELLA QUALITA' DELLA VITA DEI RESIDENTI (ASSE V - SETTORE V.1 - OBIETTIVO OPERATIVO 5.1.1) **NOTA:** *VEDI ANCHE IL CAPITOLO DELL'ENTRATA 44390001*	RS 97.468,64 CP 7.040.878,82 CS 7.138.347,46	PR 0,00 PC 301.228,83 TP 301.228,83	R -30.086,80 I 301.228,83 FPV 129.051,64	ECP 6.610.598,35	EP 67.381,84 EC 0,00 TR 67.381,84
U3701060102	*Risorse Vincolate (Capitolo: E4439000100; E4610000100)* SPESE PER IL SOSTEGNO NELLE AREE DELLA RETE ECOLOGICA REGIONALE DELLO SVILUPPO DI ATTIVITA' ECONOMICHE COMPATIBILI CON LE ESIGENZE DI TUTELA E CONSERVAZIONE DELLA BIODIVERSITA' E DEL PAESAGGIO E FINALIZZATE AL MANTENIMENTO DELLE ATTIVITA' ANTROPICHE E AL MIGLIORAMENTO DELLA QUALITA' DELLA VITA DEI RESIDENTI (ASSE V - SETTORE V.1 - OBIETTIVO OPERATIVO 5.1.1) - CONTRIBUTI AGLI INVESTIMENTI AD ALTRE IMPRESE	RS 455.197,91 CP 6.044.802,09 CS 6.500.000,00	PR 455.197,90 PC 1.096.594,89 TP 1.551.792,79	R -0,01 I 1.121.129,60 FPV 0,00	ECP 4.923.672,49	EP 0,00 EC 24.534,71 TR 24.534,71
TOTALE TITOLO 2	**Spese in conto capitale**	**RS 14.643.861,82 CP 217.430.862,95 CS 232.074.724,77**	**PR 6.603.192,41 PC 195.119.288,90 TP 201.722.481,31**	**R -1.217.079,78 I 204.853.488,71 FPV 350.321,09**	**ECP 12.227.053,15**	**EP 6.823.589,63 EC 9.734.199,81 TR 16.557.789,44**
TOTALE PROGRAMMA 05	***Aree protette, parchi naturali, protezione naturalistica e forestazione***	**RS 14.928.600,66 CP 220.828.562,81 CS 235.757.163,47**	**PR 6.886.596,40 PC 195.767.709,62 TP 202.654.306,02**	**R -1.217.273,82 I 206.390.177,19 FPV 1.019.711,67**	**ECP 13.418.673,95**	**EP 6.824.730,44 EC 10.622.467,57 TR 17.447.198,01**
0906 PROGRAMMA 06	**Tutela e valorizzazione delle risorse idriche**					
TITOLO 1	**Spese correnti**					

MISSIONE, PROGRAMMA, TITOLO, CAPITOLO	DENOMINAZIONE	RESIDUI PASSIVI AL 1/1/2016 (RS) / PREVISIONI DEFINITIVE DI COMPETENZA (CP) / PREVISIONI DEFINITIVE DI CASSA (CS)		PAGAMENTI IN C/RESIDUI (PR) / PAGAMENTI IN C/ COMPETENZA (PC) / TOTALE PAGAMENTI (TP=PR +PC)		RIACCERTAMENTO RESIDUI (R)(1) / IMPEGNI (I)(2) / FONDO PLURIENNALE VINCOLATO (FPV) (3)		ECONOMIE DI COMPETENZA (ECP=CP-I-FPV)		RESIDUI PASSIVI DA ESERCIZI PRECEDENTI (EP=RS-PR+R) / RESIDUI PASSIVI DA ESERCIZIO DI COMPETENZA (EC=I-PC) / TOTALE RESIDUI PASSIVI DA RIPORTARE (TR=EP+EC)	
U3201013901	*Risorse Vincolate (Capitolo: E2103000601)*	RS	0,00	PR	0,00	R	0,00			EP	0,00
		CP	92.500,00	PC	0,00	I	0,00	ECP	92.500,00	EC	0,00
	SPESE PER LE ATTIVITA' DI MONITORAGGIO E DI STUDIO IN MATERIA DI TUTELA DELLE ACQUE DALL'INQUINAMENTO (ART. 62, COMMA 14 BIS, DEL D.L.VO 11.5.99, N. 152 E ART. 170, COMMA 9 DEL D.L.VO 3.4.2006, N. 152).	CS	92.500,00	TP	0,00	FPV	0,00			TR	0,00
U3201013902	*Risorse Vincolate (Capitolo: E2103000601)*	RS	0,00	PR	0,00	R	0,00			EP	0,00
		CP	185.000,00	PC	0,00	I	174,22	ECP	0,00	EC	174,22
	SPESE PER LE ATTIVITA' DI MONITORAGGIO E DI STUDIO IN MATERIA DI TUTELA DELLE ACQUE DALL'INQUINAMENTO - TRASFERIMENTI CORRENTI AD AMMINISTRAZIONI LOCALI (ART. 62, COMMA 14 BIS, DEL D.L.VO 11.5.99, N. 152 E ART. 170, COMMA 9 DEL D.L.VO 3.4.2006, N. 152).	CS	185.000,00	TP	0,00	FPV	184.825,78			TR	174,22
U3201014301	*Risorse Vincolate (Capitolo: E3401000501)*	RS	0,00	PR	0,00	R	0,00			EP	0,00
		CP	76.498,95	PC	0,00	I	0,00	ECP	0,00	EC	0,00
	SPESE PER OPERE DI RISANAMENTO E DI RIDUZIONE DELL'INQUINAMENTO DEI CORPI IDRICI (ART. 136 DEL DECRETO LEGISLATIVO DEL 3 APRILE 2006, N. 152)	CS	76.498,95	TP	0,00	FPV	76.498,95			TR	0,00
TOTALE TITOLO 1	**Spese correnti**	**RS**	**0,00**	**PR**	**0,00**	**R**	**0,00**			**EP**	**0,00**
		CP	**353.998,95**	**PC**	**0,00**	**I**	**174,22**	**ECP**	**92.500,00**	**EC**	**174,22**
		CS	**353.998,95**	**TP**	**0,00**	**FPV**	**261.324,73**			**TR**	**174,22**
TITOLO 2	**Spese in conto capitale**										
U3701010100	*Risorse Vincolate (Capitolo: E4439000100; E4610000100)*	RS	107.093,58	PR	0,00	R	0,00			EP	107.093,58
		CP	0,00	PC	0,00	I	0,00	ECP	0,00	EC	0,00
	SPESE PER PROMUOVERE L'USO OTTIMALE DELLA RISORSA IDRICA PER SCOPI MULTIPLI INCREMENTANDO E RIEQUILIBRANDO LA DOTAZIONE IDRICA PER I DIVERSI USI (ASSE III - SETTORE 1 - OBIETTIVO OPERATIVO 3.1.1)	CS	107.093,58	TP	0,00	FPV	0,00			TR	107.093,58
U3701010101	*Risorse Vincolate (Capitolo: E4439000101; E4610000101)*	RS	262.680,24	PR	262.680,24	R	0,00			EP	0,00
		CP	3.816.396,59	PC	2.448.861,93	I	2.448.861,93	ECP	0,00	EC	0,00
	SPESE PER PROMUOVERE L'USO OTTIMALE DELLA RISORSA IDRICA PER SCOPI MULTIPLI INCREMENTANDO E RIEQUILIBRANDO LA DOTAZIONE IDRICA PER I DIVERSI USI (ASSE III - SETTORE 1 - OBIETTIVO OPERATIVO 3.1.1)	CS	4.079.076,83	TP	2.711.542,17	FPV	1.367.534,66			TR	0,00
	NOTA: *VEDI ANCHE IL CAPITOLO DELL'ENTRATA 44390001*										
U3701010202	*Risorse Vincolate (Capitolo: E4439000101; E4610000100)*	RS	0,00	PR	0,00	R	0,00			EP	0,00
		CP	45.873,69	PC	0,00	I	45.873,69	ECP	0,00	EC	45.873,69
	SPESE PER IL SOSTEGNO DEL RISPARMIO IDRICO, PER LA RIDUZIONE DELLE PERDITE, IL RECUPERO E L'USO DI FONTI IDRICHE ALTERNATIVE A BENEFICIO DEGLI UTENTI DEI DIVERSI COMPARTI (ASSE III - SETTORE 1 - OBIETTIVO OPERATIVO 3.1.2) - BENI IMMOBILI	CS	45.873,69	TP	0,00	FPV	0,00			TR	45.873,69
U9090600601	*Risorse Autonome*	RS	0,00	PR	0,00	R	0,00			EP	0,00
		CP	955,95	PC	955,95	I	955,95	ECP	0,00	EC	0,00
	SPESE PER GARANTIRE LA COPERTURA FINANZIARIA NONCHÉ LA DEFINITIVA REGOLARIZZAZIONE CONTABILE DEI PAGAMENTI EFFETTUATI DAL TESORIERE REGIONALE, A SEGUITO DI ATTI GIUDIZIALI DI PIGNORAMENTO RIGUARDANTI SPESE IN CONTO CAPITALE DI COMPETENZA DEL DIPARTIMENTO LAVORI PUBBLICI - IMPIANTI E MACCHINARI	CS	955,95	TP	955,95	FPV	0,00			TR	0,00
TOTALE TITOLO 2	**Spese in conto capitale**	**RS**	**369.773,82**	**PR**	**262.680,24**	**R**	**0,00**			**EP**	**107.093,58**
		CP	**3.863.226,23**	**PC**	**2.449.817,88**	**I**	**2.495.691,57**	**ECP**	**0,00**	**EC**	**45.873,69**
		CS	**4.233.000,05**	**TP**	**2.712.498,12**	**FPV**	**1.367.534,66**			**TR**	**152.967,27**
TOTALE PROGRAMMA 06	***Tutela e valorizzazione delle risorse idriche***	**RS**	**369.773,82**	**PR**	**262.680,24**	**R**	**0,00**			**EP**	**107.093,58**
		CP	**4.217.225,18**	**PC**	**2.449.817,88**	**I**	**2.495.865,79**	**ECP**	**92.500,00**	**EC**	**46.047,91**
		CS	**4.586.999,00**	**TP**	**2.712.498,12**	**FPV**	**1.628.859,39**			**TR**	**153.141,49**
0907 PROGRAMMA 07	**Sviluppo sostenibile territorio montano piccoli Comuni**										
TITOLO 1	**Spese correnti**										
U3204040900	*Risorse Autonome*	RS	147.297,51	PR	0,00	R	-147.297,51			EP	0,00
		CP	0,00	PC	0,00	I	0,00	ECP	0,00	EC	0,00
	SPESE RELATIVE AL TRATTAMENTO ECONOMICO DEL PERSONALE DELLE COMUNITA' MONTANE (ART. 1 DELLA LEGGE REGIONALE 26 FEBBRAIO 2010, N. 8).	CS	147.297,51	TP	0,00	FPV	0,00			TR	0,00

MISSIONE, PROGRAMMA, TITOLO, CAPITOLO	DENOMINAZIONE	RESIDUI PASSIVI AL 1/1/2016 (RS)		PAGAMENTI IN C/RESIDUI (PR)		RIACCERTAMENTO RESIDUI (R)(1)				RESIDUI PASSIVI DA ESERCIZI PRECEDENTI (EP=RS-PR+R)	
		PREVISIONI DEFINITIVE DI COMPETENZA (CP)		PAGAMENTI IN C/ COMPETENZA (PC)		IMPEGNI (I)(2)		ECONOMIE DI COMPETENZA (ECP=CP-I-FPV)		RESIDUI PASSIVI DA ESERCIZIO DI COMPETENZA (EC=I-PC)	
		PREVISIONI DEFINITIVE DI CASSA (CS)		TOTALE PAGAMENTI (TP=PR +PC)		FONDO PLURIENNALE VINCOLATO (FPV) (3)				TOTALE RESIDUI PASSIVI DA RIPORTARE (TR=EP+EC)	
U3204040901	*Risorse Autonome*	RS	6.548.375,00	PR	6.548.375,00	R	0,00			EP	0,00
		CP	8.729.652,05	PC	8.729.652,05	I	8.729.652,05	ECP	0,00	EC	0,00
	SPESE RELATIVE AL TRATTAMENTO ECONOMICO DEL PERSONALE DELLE COMUNITA' MONTANE TRASFERITO AD AZIENDA CALABRIA VERDE (ART. 1 DELLA LEGGE REGIONALE 26 FEBBRAIO 2010, N. 8 E LEGGE REGIONALE 16 MAGGIO 2013, N. 25).	CS	15.278.027,05	TP	15.278.027,05	FPV	0,00			TR	0,00
TOTALE TITOLO 1	**Spese correnti**	**RS**	**6.695.672,51**	**PR**	**6.548.375,00**	**R**	**-147.297,51**			**EP**	**0,00**
		CP	**8.729.652,05**	**PC**	**8.729.652,05**	**I**	**8.729.652,05**	**ECP**	**0,00**	**EC**	**0,00**
		CS	**15.425.324,56**	**TP**	**15.278.027,05**	**FPV**	**0,00**			**TR**	**0,00**
TOTALE PROGRAMMA 07	***Sviluppo sostenibile territorio montano piccoli Comuni***	**RS**	**6.695.672,51**	**PR**	**6.548.375,00**	**R**	**-147.297,51**			**EP**	**0,00**
		CP	**8.729.652,05**	**PC**	**8.729.652,05**	**I**	**8.729.652,05**	**ECP**	**0,00**	**EC**	**0,00**
		CS	**15.425.324,56**	**TP**	**15.278.027,05**	**FPV**	**0,00**			**TR**	**0,00**
0908 PROGRAMMA 08	**Qualità dell'aria e riduzione dell'inquinamento**										
TITOLO 1	**Spese correnti**										
U3201013701	*Risorse Vincolate (Capitolo: E0000000000)*	RS	7.786,86	PR	7.786,86	R	0,00			EP	0,00
		CP	0,00	PC	0,00	I	0,00	ECP	0,00	EC	0,00
	SPESE PER LA REALIZZAZIONE DI UNA MAPPATURA COMPLETA DELLA PRESENZA DI AMIANTO SUL TERRITORIO NAZIONALE E DEGLI INTERVENTI DI BONIFICA URGENTE (ART. 20, LEGGE 23.3.2001, N. 93).	CS	7.786,86	TP	7.786,86	FPV	0,00			TR	0,00
U3201013702	*Risorse Vincolate (Capitolo: E0000000000)*	RS	0,00	PR	0,00	R	0,00			EP	0,00
		CP	13.725,71	PC	0,00	I	0,00	ECP	13.725,71	EC	0,00
	SPESE PER LA REALIZZAZIONE DI UNA MAPPATURA COMPLETA DELLA PRESENZA DI AMIANTO SUL TERRITORIO NAZIONALE E DEGLI INTERVENTI DI BONIFICA URGENTE - CONSULENZE	CS	13.725,71	TP	0,00	FPV	0,00			TR	0,00
TOTALE TITOLO 1	**Spese correnti**	**RS**	**7.786,86**	**PR**	**7.786,86**	**R**	**0,00**			**EP**	**0,00**
		CP	**13.725,71**	**PC**	**0,00**	**I**	**0,00**	**ECP**	**13.725,71**	**EC**	**0,00**
		CS	**21.512,57**	**TP**	**7.786,86**	**FPV**	**0,00**			**TR**	**0,00**
TITOLO 2	**Spese in conto capitale**										
U3201041201	*Risorse Vincolate (Capitolo: E4404003901)*	RS	0,00	PR	0,00	R	0,00			EP	0,00
		CP	641.619,56	PC	91.157,06	I	641.619,56	ECP	0,00	EC	550.462,50
	SPESE PER LA REALIZZAZIONE DEL PROGRAMMA DI MIGLIORAMENTO DELLA QUALITA' DELL'ARIA ATTRAVERSO INTERVENTI DI AMMODERNAMENTO DEL TRASPORTO PUBBLICO LOCALE (DECRETO LEGGE N. 16, DEL 21 FEBBRAIO 2005, CONVERTITO CON LEGGE DEL 22 APRILE 2005, N. 58 - DGR N. 400 DEL 11 NOVEMBRE 2013) **NOTA:** *L'IMPORTO DI EURO 1.056.916,70 E' STATO ISCRITTO NEL BILANCIO 2016 AI SENSI DEL PARAGRAFO 3.6, LETTERA C, DELL'ALLEGATO 4/2 DEL DECRETO LEGISLATIVO 23 GIUGNO 2011, N.118.*	CS	641.619,56	TP	91.157,06	FPV	0,00			TR	550.462,50
TOTALE TITOLO 2	**Spese in conto capitale**	**RS**	**0,00**	**PR**	**0,00**	**R**	**0,00**			**EP**	**0,00**
		CP	**641.619,56**	**PC**	**91.157,06**	**I**	**641.619,56**	**ECP**	**0,00**	**EC**	**550.462,50**
		CS	**641.619,56**	**TP**	**91.157,06**	**FPV**	**0,00**			**TR**	**550.462,50**
TOTALE PROGRAMMA 08	***Qualità dell'aria e riduzione dell'inquinamento***	**RS**	**7.786,86**	**PR**	**7.786,86**	**R**	**0,00**			**EP**	**0,00**
		CP	**655.345,27**	**PC**	**91.157,06**	**I**	**641.619,56**	**ECP**	**13.725,71**	**EC**	**550.462,50**
		CS	**663.132,13**	**TP**	**98.943,92**	**FPV**	**0,00**			**TR**	**550.462,50**
0909 PROGRAMMA 09	**Politica regionale unitaria per lo sviluppo sostenibile e la tutela del territorio e l'ambiente**										
TITOLO 1	**Spese correnti**										

MISSIONE, PROGRAMMA, TITOLO, CAPITOLO	DENOMINAZIONE	RESIDUI PASSIVI AL 1/1/2016 (RS)		PAGAMENTI IN C/RESIDUI (PR)		RIACCERTAMENTO RESIDUI (R)(1)				RESIDUI PASSIVI DA ESERCIZI PRECEDENTI (EP=RS-PR+R)	
		PREVISIONI DEFINITIVE DI COMPETENZA (CP)		PAGAMENTI IN C/ COMPETENZA (PC)		IMPEGNI (I)(2)		ECONOMIE DI COMPETENZA (ECP=CP-I-FPV)		RESIDUI PASSIVI DA ESERCIZIO DI COMPETENZA (EC=I-PC)	
		PREVISIONI DEFINITIVE DI CASSA (CS)		TOTALE PAGAMENTI (TP=PR +PC)		FONDO PLURIENNALE VINCOLATO (FPV) (3)				TOTALE RESIDUI PASSIVI DA RIPORTARE (TR=EP+EC)	
U3101020201	*Risorse Autonome*	RS	12.000,00	PR	12.000,00	R	0,00			EP	0,00
		CP	0,00	PC	0,00	I	0,00	ECP	0,00	EC	0,00
	SPESE PER IL PAGAMENTO DI DEBITI FUORI BILANCIO - CORRESPONSIONE GETTONE DI PRESENZA GRUPPO DI LAVORO PER IL MONITORAGGIO MISURA 1.9 POR 2000-2006 (ART. 73, COMMA 1, LETTERA A) DEL D.LGS N. 118/2011)	CS	12.000,00	TP	12.000,00	FPV	0,00			TR	0,00
U9090900101	*Risorse Vincolate (Capitolo: E2129000101; E2129000201)*	RS	0,00	PR	0,00	R	0,00			EP	0,00
		CP	400.000,00	PC	240.000,00	I	240.000,00	ECP	160.000,00	EC	0,00
	SPESE PER LA REALIZZAZIONE DI AZIONI DI ACCOMPAGNAMENTO E DISSEMINAZIONE TERRITORIALE RELATIVE AL PIANO REGIONALE DI GESTIONE DEI RIFIUTI E DEL PIANO REGIONALE PER LE BONIFICHE DEI SITI INQUINATI - CONSULENZE (DELIBERAZIONE DELLA GIUNTA REGIONALE N. 40 del 24.02.2016)	CS	400.000,00	TP	240.000,00	FPV	0,00			TR	0,00
U9090900402	*Risorse Vincolate (Capitolo: E9201010201; E9201050101)*	RS	0,00	PR	0,00	R	0,00			EP	0,00
		CP	53.680,50	PC	0,00	I	0,00	ECP	53.680,50	EC	0,00
	SPESE PER LA REALIZZARE DELLE AZIONI PREVISTE NEL PROGRAMMA REGIONALE DI PREVENZIONE DEI RIFIUTI AL FINE DI PROMUOVERE LA DIFFUSIONE DI PRATICHE DI COMPOSTAGGIO DOMESTICO E DI COMUNITÀ (POR 2014-2020 - ASSE 6 - OBIETTIVO SPECIFICO 6.1 - AZIONE 6.1.1) - ALTRI SERVIZI	CS	53.680,50	TP	0,00	FPV	0,00			TR	0,00
U9090900703	*Risorse Autonome*	RS	0,00	PR	0,00	R	0,00			EP	0,00
		CP	320.997,24	PC	0,00	I	0,00	ECP	320.997,24	EC	0,00
	SPESE PER IL MIGLIORAMENTO DEL SERVIZIO IDRICO INTEGRATO ATTRAVERSO IL POTENZIAMENTO DELLE INFRASTRUTTURE DI CAPTAZIONE, ADDUZIONE, DISTRIBUZIONE, FOGNARIE E DEPURATIVE PER USI CIVILI (POR 2014-2020 - ASSE 6 - OBIETTIVO SPECIFICO 6.3 - AZIONE 6.3.1) - RETRIBUZIONI IN DENARO	CS	320.997,24	TP	0,00	FPV	0,00			TR	0,00
U9090900704	*Risorse Autonome*	RS	0,00	PR	0,00	R	0,00			EP	0,00
		CP	76.695,87	PC	0,00	I	0,00	ECP	76.695,87	EC	0,00
	SPESE PER IL MIGLIORAMENTO DEL SERVIZIO IDRICO INTEGRATO ATTRAVERSO IL POTENZIAMENTO DELLE INFRASTRUTTURE DI CAPTAZIONE, ADDUZIONE, DISTRIBUZIONE, FOGNARIE E DEPURATIVE PER USI CIVILI (POR 2014-2020 - ASSE 6 - OBIETTIVO SPECIFICO 6.3 - AZIONE 6.3.1) - CONTRIBUTI SOCIALI EFFETTIVI A CARICO DELL'ENTE	CS	76.695,87	TP	0,00	FPV	0,00			TR	0,00
U9090900705	*Risorse Autonome*	RS	0,00	PR	0,00	R	0,00			EP	0,00
		CP	27.284,77	PC	0,00	I	0,00	ECP	27.284,77	EC	0,00
	SPESE PER IL MIGLIORAMENTO DEL SERVIZIO IDRICO INTEGRATO ATTRAVERSO IL POTENZIAMENTO DELLE INFRASTRUTTURE DI CAPTAZIONE, ADDUZIONE, DISTRIBUZIONE, FOGNARIE E DEPURATIVE PER USI CIVILI (POR 2014-2020 - ASSE 6 - OBIETTIVO SPECIFICO 6.3 - AZIONE 6.3.1) - IMPOSTA REGIONALE SULLE ATTIVITA' PRODUTTIVE (IRAP)	CS	27.284,77	TP	0,00	FPV	0,00			TR	0,00
U9090900706	*Risorse Autonome*	RS	0,00	PR	0,00	R	0,00			EP	0,00
		CP	45.220,94	PC	0,00	I	0,00	ECP	45.220,94	EC	0,00
	SPESE PER IL MIGLIORAMENTO DEL SERVIZIO IDRICO INTEGRATO ATTRAVERSO IL POTENZIAMENTO DELLE INFRASTRUTTURE DI CAPTAZIONE, ADDUZIONE, DISTRIBUZIONE, FOGNARIE E DEPURATIVE PER USI CIVILI (POR 2014-2020 - ASSE 6 - OBIETTIVO SPECIFICO 6.3 - AZIONE 6.3.1) - SERVIZI AMMINISTRATIVI	CS	45.220,94	TP	0,00	FPV	0,00			TR	0,00
U9090900707	*Risorse Autonome*	RS	0,00	PR	0,00	R	0,00			EP	0,00
		CP	34.471,70	PC	0,00	I	0,00	ECP	34.471,70	EC	0,00
	SPESE PER IL MIGLIORAMENTO DEL SERVIZIO IDRICO INTEGRATO ATTRAVERSO IL POTENZIAMENTO DELLE INFRASTRUTTURE DI CAPTAZIONE, ADDUZIONE, DISTRIBUZIONE, FOGNARIE E DEPURATIVE PER USI CIVILI (POR 2014-2020 - ASSE 6 - OBIETTIVO SPECIFICO 6.3 - AZIONE 6.3.1) - ALTRI PREMI DI ASSICURAZIONE N.A.C.	CS	34.471,70	TP	0,00	FPV	0,00			TR	0,00
U9090901201	*Risorse Vincolate (Capitolo: E9201010401)*	RS	0,00	PR	0,00	R	0,00			EP	0,00
		CP	178.432,61	PC	0,00	I	0,00	ECP	0,00	EC	0,00
	SPESE PER L'ATTUAZIONE DEGLI OBIETTIVI DI SERVIZIO PER L'AMBITO TEMATICO "GESTIONE RIFIUTI URBANI" (RISORSE FSC 2007-2013 - DELIBERA CIPE N. 79 DEL 11 LUGLIO 2012) - RETRIBUZIONI IN DENARO	CS	178.432,61	TP	0,00	FPV	178.432,61			TR	0,00
U9090901202	*Risorse Vincolate (Capitolo: E9201010401)*	RS	0,00	PR	0,00	R	0,00			EP	0,00
		CP	45.339,73	PC	0,00	I	0,00	ECP	0,00	EC	0,00
	SPESE PER L'ATTUAZIONE DEGLI OBIETTIVI DI SERVIZIO PER L'AMBITO TEMATICO "GESTIONE RIFIUTI URBANI" (RISORSE FSC 2007-2013 - DELIBERA CIPE N. 79 DEL 11 LUGLIO 2012) - CONTRIBUTI SOCIALI EFFETTIVI A CARICO DELL'ENTE	CS	45.339,73	TP	0,00	FPV	45.339,73			TR	0,00
U9090901203	*Risorse Vincolate (Capitolo: E9201010401)*	RS	0,00	PR	0,00	R	0,00			EP	0,00
		CP	15.166,77	PC	0,00	I	0,00	ECP	0,00	EC	0,00
	SPESE PER L'ATTUAZIONE DEGLI OBIETTIVI DI SERVIZIO PER L'AMBITO TEMATICO "GESTIONE RIFIUTI URBANI" (RISORSE FSC 2007-2013 - DELIBERA CIPE N. 79 DEL 11 LUGLIO 2012) - IMPOSTA REGIONALE SULLE ATTIVITA' PRODUTTIVE (IRAP)	CS	15.166,77	TP	0,00	FPV	15.166,77			TR	0,00

MISSIONE, PROGRAMMA, TITOLO, CAPITOLO	DENOMINAZIONE	RESIDUI PASSIVI AL 1/1/2016 (RS)		PAGAMENTI IN C/RESIDUI (PR)		RIACCERTAMENTO RESIDUI (R)(1)				RESIDUI PASSIVI DA ESERCIZI PRECEDENTI (EP=RS-PR+R)	
		PREVISIONI DEFINITIVE DI COMPETENZA (CP)		PAGAMENTI IN C/ COMPETENZA (PC)		IMPEGNI (I)(2)		ECONOMIE DI COMPETENZA (ECP=CP-I-FPV)		RESIDUI PASSIVI DA ESERCIZIO DI COMPETENZA (EC=I-PC)	
		PREVISIONI DEFINITIVE DI CASSA (CS)		TOTALE PAGAMENTI (TP=PR +PC)		FONDO PLURIENNALE VINCOLATO (FPV) (3)				TOTALE RESIDUI PASSIVI DA RIPORTARE (TR=EP+EC)	
U9090901204	*Risorse Vincolate (Capitolo: E9201010401)*	RS	0,00	PR	0,00	R	0,00			EP	0,00
		CP	99.837,64	PC	0,00	I	0,00	ECP	0,00	EC	0,00
	SPESE PER L'ATTUAZIONE DEGLI OBIETTIVI DI SERVIZIO PER L'AMBITO TEMATICO "GESTIONE RIFIUTI URBANI" (RISORSE FSC 2007-2013 - DELIBERA CIPE N. 79 DEL 11 LUGLIO 2012) - CONSULENZE	CS	99.837,64	TP	0,00	FPV	99.837,64			TR	0,00
U9090901205	*Risorse Vincolate (Capitolo: E9201010401)*	RS	0,00	PR	0,00	R	0,00			EP	0,00
		CP	105.162,31	PC	60.826,97	I	105.162,31	ECP	0,00	EC	44.335,34
	SPESE PER L'ATTUAZIONE DEGLI OBIETTIVI DI SERVIZIO PER L'AMBITO TEMATICO "GESTIONE RIFIUTI URBANI" (RISORSE FSC 2007-2013 - DELIBERA CIPE N. 79 DEL 11 LUGLIO 2012) - SERVIZI AMMINISTRATIVI	CS	105.162,31	TP	60.826,97	FPV	0,00			TR	44.335,34
TOTALE TITOLO 1	**Spese correnti**	**RS**	**12.000,00**	**PR**	**12.000,00**	**R**	**0,00**			**EP**	**0,00**
		CP	**1.402.290,08**	**PC**	**300.826,97**	**I**	**345.162,31**	**ECP**	**718.351,02**	**EC**	**44.335,34**
		CS	**1.414.290,08**	**TP**	**312.826,97**	**FPV**	**338.776,75**			**TR**	**44.335,34**
TITOLO 2	**Spese in conto capitale**										
U0251220401	*Risorse Vincolate (Capitolo: E0232920101)*	RS	23.250,00	PR	13.750,00	R	0,00			EP	9.500,00
		CP	0,00	PC	0,00	I	0,00	ECP	0,00	EC	0,00
	INTERVENTI DI TUTELA DELLE RISORSE NATURALI E AMBIENTALI NOCHE' LA VALORIZZAZIONE E LO SVILUPPO DELLE ATTIVITA' ECONOMICHE NON AGRICOLE (MISURA 1.10).	CS	23.250,00	TP	13.750,00	FPV	0,00			TR	9.500,00
	NOTA: *VEDI ANCHE CAPITOLO 2329204 DELL'ENTRATA.*										
U0251220402	*Risorse Vincolate (Capitolo: E0232920100)*	RS	0,00	PR	0,00	R	0,00			EP	0,00
		CP	145.898,75	PC	0,00	I	0,00	ECP	0,00	EC	0,00
	INTERVENTI DI TUTELA DELLE RISORSE NATURALI E AMBIENTALI NOCHE' LA VALORIZZAZIONE E LO SVILUPPO DELLE ATTIVITA' ECONOMICHE NON AGRICOLE (MISURA 1.10) - CONTRIBUTI AGLI INVESTIMENTI AD ALTRE IMPRESE	CS	145.898,75	TP	0,00	FPV	145.898,75			TR	0,00
U3701050201	*Risorse Vincolate (Capitolo: E4610000101)*	RS	0,00	PR	0,00	R	0,00			EP	0,00
		CP	711.991,24	PC	0,00	I	146.996,04	ECP	66.646,82	EC	146.996,04
	SPESE PER COMPLETARE E POTENZIARE I SISTEMI DI MONITORAGGIO E CONOSCENZA DELLO STATO DELL'AMBIENTE (ASSE III - SETTORE 5 - OBIETTIVO OPERATIVO 3.5.2).	CS	711.991,24	TP	0,00	FPV	498.348,38			TR	146.996,04
	NOTA: *VEDI ANCHE IL CAPITOLO DELL'ENTRATA 44390001*										
U3701050202	*Risorse Vincolate (Capitolo: E4610000100)*	RS	0,00	PR	0,00	R	0,00			EP	0,00
		CP	5.847.726,24	PC	0,00	I	0,00	ECP	5.847.726,24	EC	0,00
	SPESE PER COMPLETARE E POTENZIARE I SISTEMI DI MONITORAGGIO E CONOSCENZA DELLO STATO DELL'AMBIENTE (ASSE III - SETTORE 5 - OBIETTIVO OPERATIVO 3.5.2) - CONTRIBUTI AGLI INVESTIMENTI AD ALTRE IMPRESE	CS	5.847.726,24	TP	0,00	FPV	0,00			TR	0,00
U9090900202	*Risorse Vincolate (Capitolo: E4442000101; E4442000201)*	RS	0,00	PR	0,00	R	0,00			EP	0,00
		CP	2.643.612,13	PC	0,00	I	494.361,47	ECP	2.149.250,66	EC	494.361,47
	SPESE PER LA MESSA IN SICUREZZA, BONIFICA E RIPRISTINO AMBIENTALE DEI SITI INQUINATI IN FUNZIONE DELLE PRIORITA' CONNESSE AI LIVELLI DI RISCHIO E ALLE RISULTANZE DEI PIANI DI CARATTERIZZAZIONE - CONTRIBUTI AGLI INVESTIMENTI AD AMMINISTRAZIONI LOCALI (DELIBERAZIONI DELLA GIUNTA REGIONALE N. 503 DELL'1.12.2015 E N. 40 del 24.02.2016) -	CS	2.643.612,13	TP	0,00	FPV	0,00			TR	494.361,47
U9090900301	*Risorse Vincolate (Capitolo: E4443000101; E4613000101; E5201000701)*	RS	0,00	PR	0,00	R	0,00			EP	0,00
		CP	881.122,95	PC	0,00	I	0,00	ECP	881.122,95	EC	0,00
	SPESE PER LA REALIZZAZIONE DI INTERVENTI DI MESSA IN SICUREZZA DEL TERRITORIO E PER L'AUMENTO DELLA RESILIENZA DELLE INFRASTRUTTURE NEI TERRITORI PIÙ ESPOSTI A RISCHIO IDROGEOLOGICO E DI EROSIONE COSTIERA (POR 2014-2020 - ASSE 5 - OBIETTIVO SPECIFICO 5.1 - AZIONE 5.1.1) - CONTRIBUTI AGLI INVESTIMENTI A AMMINISTRAZIONI LOCALI	CS	881.122,95	TP	0,00	FPV	0,00			TR	0,00
U9090900302	*Risorse Vincolate (Capitolo: E4443000101; E4613000101; E5201000701)*	RS	0,00	PR	0,00	R	0,00			EP	0,00
		CP	1.321.684,43	PC	0,00	I	0,00	ECP	1.321.684,43	EC	0,00
	SPESE PER LA REALIZZAZIONE DI INTERVENTI DI MESSA IN SICUREZZA DEL TERRITORIO E PER L'AUMENTO DELLA RESILIENZA DELLE INFRASTRUTTURE NEI TERRITORI PIÙ ESPOSTI A RISCHIO IDROGEOLOGICO E DI EROSIONE COSTIERA (POR 2014-2020 - ASSE 5 - OBIETTIVO SPECIFICO 5.1 - AZIONE 5.1.1) - BENI IMMOBILI	CS	1.321.684,43	TP	0,00	FPV	0,00			TR	0,00

MISSIONE, PROGRAMMA, TITOLO, CAPITOLO	DENOMINAZIONE	RESIDUI PASSIVI AL 1/1/2016 (RS)	PAGAMENTI IN C/RESIDUI (PR)	RIACCERTAMENTO RESIDUI (R)(1)		RESIDUI PASSIVI DA ESERCIZI PRECEDENTI (EP=RS-PR+R)
		PREVISIONI DEFINITIVE DI COMPETENZA (CP)	PAGAMENTI IN C/ COMPETENZA (PC)	IMPEGNI (I)(2)	ECONOMIE DI COMPETENZA (ECP=CP-I-FPV)	RESIDUI PASSIVI DA ESERCIZIO DI COMPETENZA (EC=I-PC)
		PREVISIONI DEFINITIVE DI CASSA (CS)	TOTALE PAGAMENTI (TP=PR +PC)	FONDO PLURIENNALE VINCOLATO (FPV) (3)		TOTALE RESIDUI PASSIVI DA RIPORTARE (TR=EP+EC)
U9090900401	*Risorse Vincolate (Capitolo: E4443000101; E4613000101)* SPESE PER LA REALIZZARE DELLE AZIONI PREVISTE NEL PROGRAMMA REGIONALE DI PREVENZIONE DEI RIFIUTI AL FINE DI PROMUOVERE LA DIFFUSIONE DI PRATICHE DI COMPOSTAGGIO DOMESTICO E DI COMUNITÀ (POR 2014-2020 - ASSE 6 - OBIETTIVO SPECIFICO 6.1 - AZIONE 6.1.1) - CONTRIBUTI AGLI INVESTIMENTI A AMMINISTRAZIONI LOCALI	RS 0,00 CP 125.254,50 CS 125.254,50	PR 0,00 PC 0,00 TP 0,00	R 0,00 I 0,00 FPV 0,00	ECP 125.254,50	EP 0,00 EC 0,00 TR 0,00
U9090900501	*Risorse Vincolate (Capitolo: E4443000101; E4613000101)* SPESE PER LA REALIZZAZIONE DEI MIGLIORI SISTEMI DI RACCOLTA DIFFERENZIATA, NONCHE' DI UN'ADEGUATA RETE DI CENTRI DI RACCOLTA (POR 2014-2020 - ASSE 6 - OBIETTIVO SPECIFICO 6.1 - AZIONE 6.1.2) - CONTRIBUTI AGLI INVESTIMENTI A AMMINISTRAZIONI LOCALI	RS 0,00 CP 14.713.305,90 CS 14.713.305,90	PR 0,00 PC 0,00 TP 0,00	R 0,00 I 0,00 FPV 0,00	ECP 14.713.305,90	EP 0,00 EC 0,00 TR 0,00
U9090900601	*Risorse Vincolate (Capitolo: E4443000101; E4613000101; E5201000701)* SPESE PER IL RAFFORZAMENTO DELLE DOTAZIONI IMPIANTISTICHE PER IL TRATTAMENTO E PER IL RECUPERO, ANCHE DI ENERGIA, AI FINI DELLA CHIUSURA DEL CICLO DI GESTIONE DEI RIFIUTI (POR 2014-2020 - ASSE 6 - OBIETTIVO SPECIFICO 6.1 - AZIONE 6.1.3) - CONTRIBUTI AGLI INVESTIMENTI A AMMINISTRAZIONI LOCALI	RS 0,00 CP 1.848.995,06 CS 1.848.995,06	PR 0,00 PC 0,00 TP 0,00	R 0,00 I 0,00 FPV 0,00	ECP 1.848.995,06	EP 0,00 EC 0,00 TR 0,00
U9090900708	*Risorse Vincolate (Capitolo: E4443000101; E4613000101; E5201000701)* SPESE PER IL MIGLIORAMENTO DEL SERVIZIO IDRICO INTEGRATO ATTRAVERSO IL POTENZIAMENTO DELLE INFRASTRUTTURE DI CAPTAZIONE, ADDUZIONE, DISTRIBUZIONE, FOGNARIE E DEPURATIVE PER USI CIVILI (POR 2014-2020 - ASSE 6 - OBIETTIVO SPECIFICO 6.3 - AZIONE 6.3.1) - HARDWARE	RS 0,00 CP 43.145,22 CS 43.145,22	PR 0,00 PC 0,00 TP 0,00	R 0,00 I 0,00 FPV 0,00	ECP 43.145,22	EP 0,00 EC 0,00 TR 0,00
U9090900709	*Risorse Vincolate (Capitolo: E4443000101; E4613000101; E5201000701)* SPESE PER IL MIGLIORAMENTO DEL SERVIZIO IDRICO INTEGRATO ATTRAVERSO IL POTENZIAMENTO DELLE INFRASTRUTTURE DI CAPTAZIONE, ADDUZIONE, DISTRIBUZIONE, FOGNARIE E DEPURATIVE PER USI CIVILI (POR 2014-2020 - ASSE 6 - OBIETTIVO SPECIFICO 6.3 - AZIONE 6.3.1) - BENI IMMOBILI	RS 0,00 CP 21.845.419,49 CS 21.845.419,49	PR 0,00 PC 0,00 TP 0,00	R 0,00 I 0,00 FPV 0,00	ECP 21.845.419,49	EP 0,00 EC 0,00 TR 0,00
U9090900710	*Risorse Vincolate (Capitolo: E4443000101; E4613000101; E5201000701)* SPESE PER IL MIGLIORAMENTO DEL SERVIZIO IDRICO INTEGRATO ATTRAVERSO IL POTENZIAMENTO DELLE INFRASTRUTTURE DI CAPTAZIONE, ADDUZIONE, DISTRIBUZIONE, FOGNARIE E DEPURATIVE PER USI CIVILI (POR 2014-2020 - ASSE 6 - OBIETTIVO SPECIFICO 6.3 - AZIONE 6.3.1) - SOFTWARE	RS 0,00 CP 16.763,56 CS 16.763,56	PR 0,00 PC 0,00 TP 0,00	R 0,00 I 0,00 FPV 0,00	ECP 16.763,56	EP 0,00 EC 0,00 TR 0,00
U9090900711	*Risorse Vincolate (Capitolo: E4443000101; E4613000101; E5201000701)* SPESE PER IL MIGLIORAMENTO DEL SERVIZIO IDRICO INTEGRATO ATTRAVERSO IL POTENZIAMENTO DELLE INFRASTRUTTURE DI CAPTAZIONE, ADDUZIONE, DISTRIBUZIONE, FOGNARIE E DEPURATIVE PER USI CIVILI (POR 2014-2020 - ASSE 6 - OBIETTIVO SPECIFICO 6.3 - AZIONE 6.3.1) - INCARICHI PROFESSIONALI PER LA REALIZZAZIONE DI INVESTIMENTI	RS 0,00 CP 564.357,21 CS 564.357,21	PR 0,00 PC 0,00 TP 0,00	R 0,00 I 0,00 FPV 0,00	ECP 564.357,21	EP 0,00 EC 0,00 TR 0,00
U9090900801	*Risorse Vincolate (Capitolo: E4443000101; E4613000101)* SPESE PER L'INSTALLAZIONE DI SISTEMI DI MONITORAGGIO DELLE PERDITE DI RETE E DI CONTABILIZZAZIONE DEI CONSUMI (POR 2014-2020 - ASSE 6 - OBIETTIVO SPECIFICO 6.3 - AZIONE 6.3.3) - CONTRIBUTI AGLI INVESTIMENTI A AMMINISTRAZIONI LOCALI	RS 0,00 CP 248.356,69 CS 248.356,69	PR 0,00 PC 0,00 TP 0,00	R 0,00 I 0,00 FPV 0,00	ECP 248.356,69	EP 0,00 EC 0,00 TR 0,00
U9090900901	*Risorse Vincolate (Capitolo: E4443000101; E4613000101)* SPESE PER L'INTEGRAZIONE ED IL RAFFORZAMENTO DEI SISTEMI INFORMATIVI DI MONITORAGGIO DELLA RISORSA IDRICA (POR 2014-2020 - ASSE 6 - OBIETTIVO SPECIFICO 6.4 - AZIONE 6.4.2) - CONTRIBUTI AGLI INVESTIMENTI A AMMINISTRAZIONI LOCALI	RS 0,00 CP 228.679,63 CS 228.679,63	PR 0,00 PC 0,00 TP 0,00	R 0,00 I 0,00 FPV 0,00	ECP 228.679,63	EP 0,00 EC 0,00 TR 0,00
U9090901001	*Risorse Vincolate (Capitolo: E4443000101; E4613000101)* SPESE PER LA REALIZZAZIONE DI INTERVENTI PER LA TUTELA E LA VALORIZZAZIONE DI AREE DI ATTRAZIONE NATURALE DI RILEVANZA STRATEGICA, PARCHI, AREE PROTETTE IN AMBITO TERRESTRE E MARINO E PAESAGGI TUTELATI, TALI DA CONSOLIDARE E PROMUOVERE PROCESSI DI SVILUPPO (POR 2014-2020 - ASSE 6 - OBIETTIVO SPECIFICO 6.6 - AZIONE 6.6.1) - CONTRIBUTI AGLI INVESTIMENTI A AMMINISTRAZIONI LOCALI	RS 0,00 CP 372.269,13 CS 372.269,13	PR 0,00 PC 0,00 TP 0,00	R 0,00 I 0,00 FPV 0,00	ECP 372.269,13	EP 0,00 EC 0,00 TR 0,00

MISSIONE, PROGRAMMA, TITOLO, CAPITOLO	DENOMINAZIONE	RESIDUI PASSIVI AL 1/1/2016 (RS)		PAGAMENTI IN C/RESIDUI (PR)		RIACCERTAMENTO RESIDUI (R)(1)				RESIDUI PASSIVI DA ESERCIZI PRECEDENTI (EP=RS-PR+R)	
		PREVISIONI DEFINITIVE DI COMPETENZA (CP)		PAGAMENTI IN C/ COMPETENZA (PC)		IMPEGNI (I)(2)		ECONOMIE DI COMPETENZA (ECP=CP-I-FPV)		RESIDUI PASSIVI DA ESERCIZIO DI COMPETENZA (EC=I-PC)	
		PREVISIONI DEFINITIVE DI CASSA (CS)		TOTALE PAGAMENTI (TP=PR +PC)		FONDO PLURIENNALE VINCOLATO (FPV) (3)				TOTALE RESIDUI PASSIVI DA RIPORTARE (TR=EP+EC)	
U9090901002	*Risorse Vincolate (Capitolo: E4443000101; E4613000101)*	RS	0,00	PR	0,00	R	0,00			EP	0,00
		CP	159.543,92	PC	0,00	I	0,00	ECP	159.543,92	EC	0,00
	SPESE PER LA REALIZZAZIONE DI INTERVENTI PER LA TUTELA E LA VALORIZZAZIONE DI AREE DI ATTRAZIONE NATURALE DI RILEVANZA STRATEGICA, PARCHI, AREE PROTETTE IN AMBITO TERRESTRE E MARINO E PAESAGGI TUTELATI, TALI DA CONSOLIDARE E PROMUOVERE PROCESSI DI SVILUPPO (POR 2014-2020 - ASSE 6 - OBIETTIVO SPECIFICO 6.6 - AZIONE 6.6.1) - CONTRIBUTI AGLI INVESTIMENTI A ALTRE IMPRESE	CS	159.543,92	TP	0,00	FPV	0,00			TR	0,00
U9090901101	*Risorse Vincolate (Capitolo: E4443000101; E4613000101)*	RS	0,00	PR	0,00	R	0,00			EP	0,00
		CP	265.906,52	PC	0,00	I	0,00	ECP	265.906,52	EC	0,00
	SPESE PER LA REALIZZAZIZONE DI AZIONI PREVISTE NEI PRIORITIZED ACTION FRAMEWORK (PAF) E NEI PIANI DI GESTIONE DELLA RETE NATURA 2000 PER CONTENERE LA PERDITA DI BIODIVERSITA' NELLA REGIONE (POR 2014-2020 - ASSE 6 - OBIETTIVO SPECIFICO 6.5.A - AZIONE 6.5.A.1) - CONTRIBUTI AGLI INVESTIMENTI A AMMINISTRAZIONI LOCALI	CS	265.906,52	TP	0,00	FPV	0,00			TR	0,00
U9090901206	*Risorse Vincolate (Capitolo: E4412006901)*	RS	0,00	PR	0,00	R	0,00			EP	0,00
		CP	138.374,97	PC	0,00	I	0,00	ECP	0,01	EC	0,00
	SPESE PER L'ATTUAZIONE DEGLI OBIETTIVI DI SERVIZIO PER L'AMBITO TEMATICO "GESTIONE RIFIUTI URBANI" (RISORSE FSC 2007-2013 - DELIBERA CIPE N. 79 DEL 11 LUGLIO 2012) - IMPIANTI E MACCHINARI	CS	138.374,97	TP	0,00	FPV	138.374,96			TR	0,00
U9090901207	*Risorse Vincolate (Capitolo: E4412006901)*	RS	0,00	PR	0,00	R	0,00			EP	0,00
		CP	133.116,85	PC	0,00	I	0,00	ECP	0,00	EC	0,00
	SPESE PER L'ATTUAZIONE DEGLI OBIETTIVI DI SERVIZIO PER L'AMBITO TEMATICO "GESTIONE RIFIUTI URBANI" (RISORSE FSC 2007-2013 - DELIBERA CIPE N. 79 DEL 11 LUGLIO 2012) - TERRENI	CS	133.116,85	TP	0,00	FPV	133.116,85			TR	0,00
U9090901208	*Risorse Vincolate (Capitolo: E4412006901)*	RS	0,00	PR	0,00	R	0,00			EP	0,00
		CP	423.459,73	PC	0,00	I	0,00	ECP	0,00	EC	0,00
	SPESE PER L'ATTUAZIONE DEGLI OBIETTIVI DI SERVIZIO PER L'AMBITO TEMATICO "GESTIONE RIFIUTI URBANI" (RISORSE FSC 2007-2013 - DELIBERA CIPE N. 79 DEL 11 LUGLIO 2012) - INCARICHI PROFESSIONALI PER LA REALIZZAZIONE DI INVESTIMENTI	CS	423.459,73	TP	0,00	FPV	423.459,73			TR	0,00
TOTALE TITOLO 2	**Spese in conto capitale**	**RS**	**23.250,00**	**PR**	**13.750,00**	**R**	**0,00**			**EP**	**9.500,00**
		CP	**52.678.984,12**	**PC**	**0,00**	**I**	**641.357,51**	**ECP**	**50.698.427,94**	**EC**	**641.357,51**
		CS	**52.702.234,12**	**TP**	**13.750,00**	**FPV**	**1.339.198,67**			**TR**	**650.857,51**
TOTALE PROGRAMMA 09	***Politica regionale unitaria per lo sviluppo sostenibile e la tutela del territorio e l'ambiente***	**RS**	**35.250,00**	**PR**	**25.750,00**	**R**	**0,00**			**EP**	**9.500,00**
		CP	**54.081.274,20**	**PC**	**300.826,97**	**I**	**986.519,82**	**ECP**	**51.416.778,96**	**EC**	**685.692,85**
		CS	**54.116.524,20**	**TP**	**326.576,97**	**FPV**	**1.677.975,42**			**TR**	**695.192,85**
TOTALE MISSIONE 09	***Sviluppo sostenibile e tutela del territorio e dell'ambiente***	**RS**	**151.932.521,52**	**PR**	**125.930.306,80**	**R**	**-11.289.008,15**			**EP**	**14.713.206,57**
		CP	**1.056.312.267,44**	**PC**	**445.503.696,83**	**I**	**539.484.174,62**	**ECP**	**359.390.041,69**	**EC**	**93.980.477,79**
		CS	**1.208.218.450,68**	**TP**	**571.434.003,63**	**FPV**	**157.438.051,13**			**TR**	**108.693.684,36**
MISSIONE 10	*Trasporti e diritto alla mobilità*										
1001 PROGRAMMA 01	**Trasporto ferroviario**										
TITOLO 1	**Spese correnti**										
U0222211801	*Risorse Vincolate (Capitolo: E0232610301)*	RS	17.010.429,08	PR	17.010.429,08	R	0,00			EP	0,00
		CP	0,00	PC	0,00	I	0,00	ECP	0,00	EC	0,00
	SPESE PER LA GESTIONE DEI SERVIZI FERROVIARI IN CONCESSIONE A TRENITALIA SPA CONFERITI ALLA REGIONE AI SENSI DELL'ART. 9 DEL DECRETO LEGISLATIVO 12.11.1997, N. 422 COSI' COME MODIFICATO DAL DECRETO LEGISLATIVO 20.9.1999, N. 400 (DPCM DEL 16.11.2000).	CS	17.010.429,08	TP	17.010.429,08	FPV	0,00			TR	0,00

MISSIONE, PROGRAMMA, TITOLO, CAPITOLO	DENOMINAZIONE	RESIDUI PASSIVI AL 1/1/2016 (RS)		PAGAMENTI IN C/RESIDUI (PR)		RIACCERTAMENTO RESIDUI (R)(1)				RESIDUI PASSIVI DA ESERCIZI PRECEDENTI (EP=RS-PR+R)	
		PREVISIONI DEFINITIVE DI COMPETENZA (CP)		PAGAMENTI IN C/ COMPETENZA (PC)		IMPEGNI (I)(2)		ECONOMIE DI COMPETENZA (ECP=CP-I-FPV)		RESIDUI PASSIVI DA ESERCIZIO DI COMPETENZA (EC=I-PC)	
		PREVISIONI DEFINITIVE DI CASSA (CS)		TOTALE PAGAMENTI (TP=PR +PC)		FONDO PLURIENNALE VINCOLATO (FPV) (3)				TOTALE RESIDUI PASSIVI DA RIPORTARE (TR=EP+EC)	
U0222211901	*Risorse Vincolate (Capitolo: E0232610401)*	RS	0,00	PR	0,00	R	0,00			EP	0,00
		CP	493.249,56	PC	0,00	I	0,00	ECP	493.249,56	EC	0,00
	SPESE PER LA GESTIONE DEI SERVIZI ESERCITI DALLA GESTIONE COMMISSARIALE GOVERNATIVA FERROVIE DELLA CALABRIA , CONFERITI ALLA REGIONE AI SENSI DELL'ART. 8 DEL DECRETO LEGISLATIVO 12.11.1997, N. 422 COSI' COME MODIFICATO DAL DECRETO LEGISLATIVO 20.9.1999, N. 400 (DPCM DEL 16.11.2000).	CS	493.249,56	TP	0,00	FPV	0,00			TR	0,00
U2301050400	*Risorse Vincolate (Capitolo: E1201000300)*	RS	53.811,18	PR	46.555,41	R	0,00			EP	7.255,77
		CP	0,00	PC	0,00	I	0,00	ECP	0,00	EC	0,00
	SPESE PER LA GESTIONE DEI SERVIZI ESERCITI DALLA GESTIONE COMMISSARIALE GOVERNATIVA FERROVIE DELLA CALABRIA, CONFERITI ALLA REGIONE AI SENSI DELL'ART. 8 DEL DECRETO LEGISLATIVO N. 422/97 E SUCCESSIVE MODIFICHE ED INTEGRAZIONI E COPERTE FINANZIARIAMENTE DALL'ACCISA SUL GASOLIO PER AUTOTRAZIONE (ART. 1, COMMI 295, 296 E 297 DELLA LEGGE 24 DICEMBRE 2007, N. 244).	CS	53.811,18	TP	46.555,41	FPV	0,00			TR	7.255,77
U2301050401	*Risorse Vincolate (Capitolo: E1201000301)*	RS	0,00	PR	0,00	R	0,00			EP	0,00
		CP	756.013,17	PC	418.999,21	I	418.999,21	ECP	337.013,96	EC	0,00
	SPESE PER LA GESTIONE DEI SERVIZI ESERCITI DALLA GESTIONE COMMISSARIALE GOVERNATIVA FERROVIE DELLA CALABRIA, CONFERITI ALLA REGIONE AI SENSI DELL'ART. 8 DEL DECRETO LEGISLATIVO N. 422/97 E SUCCESSIVE MODIFICHE ED INTEGRAZIONI E COPERTE FINANZIARIAMENTE DALL'ACCISA SUL GASOLIO PER AUTOTRAZIONE (ART. 1, COMMI 295, 296 E 297 DELLA LEGGE 24 DICEMBRE 2007, N. 244).	CS	756.013,17	TP	418.999,21	FPV	0,00			TR	0,00
U2301050601	*Risorse Autonome*	RS	0,00	PR	0,00	R	0,00			EP	0,00
		CP	573.748,47	PC	573.748,47	I	573.748,47	ECP	0,00	EC	0,00
	QUOTA INTERESSI PASSIVI COMPRESA NELLA RATA DI AMMORTAMENTO DEL MUTUO VENTENNALE, CON ONERI A CARICO DEL BILANCIO REGIONALE, CONTRATTO CON CDP O ALTRO ISTITUTO DI CREDITO ABILITATO, PER INTERVENTI DI RIQUALIFICAZIONE DELLE INFRASTRUTTURE FERROVIARIE DELLA REGIONE DA REALIZZARE PER IL TRAMITE DI FERROVIE DELLA CALABRIA (ART. 9 DELLA LEGGE REGIONALE 18 LUGLIO 2011, n. 20) (SPESE OBBLIGATORIE)	CS	573.748,47	TP	573.748,47	FPV	0,00			TR	0,00
U2301051100	*Risorse Vincolate (Capitolo: E2118001900)*	RS	1.158.150,75	PR	109.218,64	R	0,00			EP	1.048.932,11
		CP	0,00	PC	0,00	I	0,00	ECP	0,00	EC	0,00
	QUOTA DEL FONDO NAZIONALE PER IL CONCORSO FINANZIARIO DELLO STATO AGLI ONERI DEL TRASPORTO PUBBLICO LOCALE DA DESTINARE ALL'ATTUAZIONE DEI SERVIZI SU FERRO ESERCITI DA FERROVIE DELLA CALABRIA, CONFERITI ALLA REGIONE AI SENSI DELL'ARTICOLO 8 DEL DECRETO LEGISLATIVO 12 NOVEMBRE 1997, N. 422 E SUCCESSIVE MODIFICHE ED INTEGRAZIONI (ART. 16 BIS DEL DECRETO LEGGE 6 LUGLIO 2012, N. 95, CONVERTITO CON MODIFICAZIONI DALLA LEGGE 7 AGOSTO 2012, N. 135, MODIFICATO DALL'ARTICOLO 1, COMMA 301, DELLA LEGGE 24 DICEMBRE 2012, N. 228)	CS	1.158.150,75	TP	109.218,64	FPV	0,00			TR	1.048.932,11
U2301051101	*Risorse Vincolate (Capitolo: E2118001901)*	RS	6.500.166,67	PR	5.528.166,66	R	0,00			EP	972.000,01
		CP	24.961.815,91	PC	17.755.667,99	I	24.961.815,91	ECP	0,00	EC	7.206.147,92
	QUOTA DEL FONDO NAZIONALE PER IL CONCORSO FINANZIARIO DELLO STATO AGLI ONERI DEL TRASPORTO PUBBLICO LOCALE DA DESTINARE ALL'ATTUAZIONE DEI SERVIZI SU FERRO ESERCITI DA FERROVIE DELLA CALABRIA, CONFERITI ALLA REGIONE AI SENSI DELL'ARTICOLO 8 DEL DECRETO LEGISLATIVO 12 NOVEMBRE 1997, N. 422 E SUCCESSIVE MODIFICHE ED INTEGRAZIONI (ART. 16 BIS DEL DECRETO LEGGE 6 LUGLIO 2012, N. 95, CONVERTITO CON MODIFICAZIONI DALLA LEGGE 7 AGOSTO 2012, N. 135, MODIFICATO DALL'ARTICOLO 1, COMMA 301, DELLA LEGGE 24 DICEMBRE 2012, N. 228)	CS	31.461.982,58	TP	23.283.834,65	FPV	0,00			TR	8.178.147,93
U2301051200	*Risorse Vincolate (Capitolo: E2118001900)*	RS	2.850.000,00	PR	0,00	R	0,00			EP	2.850.000,00
		CP	0,00	PC	0,00	I	0,00	ECP	0,00	EC	0,00
	QUOTA DEL FONDO NAZIONALE PER IL CONCORSO FINANZIARIO DELLO STATO AGLI ONERI DEL TRASPORTO PUBBLICO LOCALE DA DESTINARE ALLA GESTIONE DEI SERVIZI FERROVIARI IN CONCESSIONE ALLA SOCIETA' FS SPA CONFERITI ALLA REGIONE AI SENSI DELL'ART. 9 DEL DECRETO LEGISLATIVO 12 NOVEMBRE 1997, N. 422, COME MODIFICATO DAL DECRETO LEGISLATIVO 20 SETTEMBRE 1999, N. 400 (ART. 16 BIS DEL DECRETO LEGGE 6 LUGLIO 2012, N. 95, CONVERTITO CON MODIFICAZIONI DALLA LEGGE 7 AGOSTO 2012, N. 135, MODIFICATO DALL'ARTICOLO 1, COMMA 301, DELLA LEGGE 24 DICEMBRE 2012, N. 228)	CS	2.850.000,00	TP	0,00	FPV	0,00			TR	2.850.000,00

MISSIONE, PROGRAMMA, TITOLO, CAPITOLO	DENOMINAZIONE	RESIDUI PASSIVI AL 1/1/2016 (RS)		PAGAMENTI IN C/RESIDUI (PR)		RIACCERTAMENTO RESIDUI (R)(1)				RESIDUI PASSIVI DA ESERCIZI PRECEDENTI (EP=RS-PR+R)	
		PREVISIONI DEFINITIVE DI COMPETENZA (CP)		PAGAMENTI IN C/ COMPETENZA (PC)		IMPEGNI (I)(2)		ECONOMIE DI COMPETENZA (ECP=CP-I-FPV)		RESIDUI PASSIVI DA ESERCIZIO DI COMPETENZA (EC=I-PC)	
		PREVISIONI DEFINITIVE DI CASSA (CS)		TOTALE PAGAMENTI (TP=PR +PC)		FONDO PLURIENNALE VINCOLATO (FPV) (3)				TOTALE RESIDUI PASSIVI DA RIPORTARE (TR=EP+EC)	
U2301051201	*Risorse Vincolate (Capitolo: E2118001901)*	RS	105.264.332,02	PR	98.531.250,00	R	0,00			EP	6.733.082,02
		CP	70.812.279,76	PC	48.306.250,00	I	70.812.279,76	ECP	0,00	EC	22.506.029,76
	QUOTA DEL FONDO NAZIONALE PER IL CONCORSO FINANZIARIO DELLO STATO AGLI ONERI DEL TRASPORTO PUBBLICO LOCALE DA DESTINARE ALLA GESTIONE DEI SERVIZI FERROVIARI IN CONCESSIONE ALLA SOCIETA' FS SPA CONFERITI ALLA REGIONE AI SENSI DELL'ART. 9 DEL DECRETO LEGISLATIVO 12 NOVEMBRE 1997, N. 422, COME MODIFICATO DAL DECRETO LEGISLATIVO 20 SETTEMBRE 1999, N. 400 (ART. 16 BIS DEL DECRETO LEGGE 6 LUGLIO 2012, N. 95, CONVERTITO CON MODIFICAZIONI DALLA LEGGE 7 AGOSTO 2012, N. 135, MODIFICATO DALL'ARTICOLO 1, COMMA 301, DELLA LEGGE 24 DICEMBRE 2012, N. 228)	CS	176.076.611,78	TP	146.837.500,00	FPV	0,00			TR	29.239.111,78
U2301051401	*Risorse Autonome*	RS	0,00	PR	0,00	R	0,00			EP	0,00
		CP	252.457,17	PC	252.457,17	I	252.457,17	ECP	0,00	EC	0,00
	QUOTA INTERESSI PASSIVI COMPRESA NELLA RATA DI AMMORTAMENTO DEL MUTUO VENTENNALE DI EURO 5.000.000,00 (POS N. 4555952), CON ONERI A CARICO DEL BILANCIO REGIONALE, CONTRATTO CON CDP PER INTERVENTI DI RIQUALIFICAZIONE DELLE INFRASTRUTTURE FERROVIARIE DELLA REGIONE DA REALIZZARE PER IL TRAMITE DI FERROVIE DELLA CALABRIA (ART. 9 DELLA LEGGE REGIONALE 18 LUGLIO 2011, N.20) (SPESE OBBLIGATORIE)	CS	252.457,17	TP	252.457,17	FPV	0,00			TR	0,00
U2301051601	*Risorse Vincolate (Capitolo: E2101000901)*	RS	0,00	PR	0,00	R	0,00			EP	0,00
		CP	15.100.000,00	PC	15.100.000,00	I	15.100.000,00	ECP	0,00	EC	0,00
	SPESE AFFERENTI L'ACCORDO DI PROGRAMMA STATO-REGIONE DEL 08.11.2012 AI SENSI DEL DECRETO- LEGGE N. 83/2012 CONVERTITO IN LEGGE N.134/2012 - ART. 16, COMMA 4 (RIMODULAZIONE FSC 2007-2013 DELIBERA CIPE N. 64/2013)	CS	15.100.000,00	TP	15.100.000,00	FPV	0,00			TR	0,00
U2301051901	*Risorse Autonome*	RS	13.500.000,00	PR	13.500.000,00	R	0,00			EP	0,00
		CP	9.375.000,00	PC	9.237.500,00	I	9.375.000,00	ECP	0,00	EC	137.500,00
	SPESE A CARICO DEL BILANCIO REGIONALE PER GARANTIRE LA TOTALE COPERTURA DEI CONTRATTI DI SERVIZIO STIPULATI CON TRENITALIA PER LA GESTIONE DEI SERVIZI FERROVIARI DI INTERESSE REGIONALE E LOCALE (LEGGE REGIONALE 27 NOVEMBRE 2015, N. 23)	CS	22.875.000,00	TP	22.737.500,00	FPV	0,00			TR	137.500,00
TOTALE TITOLO 1	**Spese correnti**	**RS**	**146.336.889,70**	**PR**	**134.725.619,79**	**R**	**0,00**			**EP**	**11.611.269,91**
		CP	**122.324.564,04**	**PC**	**91.644.622,84**	**I**	**121.494.300,52**	**ECP**	**830.263,52**	**EC**	**29.849.677,68**
		CS	**268.661.453,74**	**TP**	**226.370.242,63**	**FPV**	**0,00**			**TR**	**41.460.947,59**
TITOLO 2	**Spese in conto capitale**										
U2301050801	*Risorse Vincolate (Capitolo: E3103000301)*	RS	0,00	PR	0,00	R	0,00			EP	0,00
		CP	500.000,00	PC	0,00	I	0,00	ECP	500.000,00	EC	0,00
	SPESE PER LA REALIZZAZIONE DI INTERVENTI IN FAVORE DEL SETTORE TRASPORTI AD IMPIANTI FISSI (ARTICOLO 8, COMMA 3, DEL DECRETO LEGISLATIVO 19 NOVEMBRE 1997, N. 422 - DELIBERAZIONE DELLA GIUNTA REGIONALE N. 38 DEL 28 GENNAIO 2000 - ACCORDO DI PROGRAMMA FRA IL MINISTERO DEI TRASPORTI E LA NAVIGAZIONE E LA REGIONE CALABRIA DEL 11 FEBBRAIO 2000) **NOTA:** *L'IMPORTO DI EURO 500.000,00 COSTITUISCE UNA NUOVA ISCRIZIONE SUL BILANCIO 2016 AI SENSI DEL PARAGRAFO 3.6, LETTERA C, DELL'ALLEGATO 4/2 DEL DECRETO LEGISLATIVO 23 GIUGNO 2011, N.118.*	CS	500.000,00	TP	0,00	FPV	0,00			TR	0,00
U2301050901	*Risorse Vincolate (Capitolo: E5101001101)*	RS	0,00	PR	0,00	R	0,00			EP	0,00
		CP	6.568.500,00	PC	0,00	I	6.568.500,00	ECP	-4.990.250,00	EC	6.568.500,00
	SPESE PER INTERVENTI DI RIQUALIFICAZIONE DELLE INFRASTRUTTURE FERROVIARIE DELLA REGIONE DA REALIZZARE PER IL TRAMITE DI FERROVIE DELLA CALABRIA (ART. 9 DELLA LEGGE REGIONALE 18 LUGLIO 2011, N. 20)	CS	6.568.500,00	TP	0,00	FPV	4.990.250,00			TR	6.568.500,00
U2301051701	*Risorse Vincolate (Capitolo: E4401001601)*	RS	37.623.491,04	PR	37.623.491,04	R	0,00			EP	0,00
		CP	0,00	PC	0,00	I	0,00	ECP	0,00	EC	0,00
	SPESE AFFERENTI LA RIMOZIONE DELLO SQUILIBRIO FINANZIARIO DERIVANTE DA DEBITI PREGRESSI VERSO TRENITALIA S.P.A. (ARTICOLO 25, COMMA 11 QUINQUIES DEL DECRETO-LEGGE 21 GIUGNO 2013, N. 69)	CS	37.623.491,04	TP	37.623.491,04	FPV	0,00			TR	0,00
U2301051801	*Risorse Vincolate (Capitolo: E4401001601)*	RS	0,00	PR	0,00	R	0,00			EP	0,00
		CP	3.487.082,30	PC	3.487.082,30	I	3.487.082,30	ECP	0,00	EC	0,00
	SPESE AFFERENTI LA RIMOZIONE DELLO SQUILIBRIO FINANZIARIO DERIVANTE DA DEBITI PREGRESSI VERSO FERROVIE DELLA CALABRIA S.R.L. (ARTICOLO 25, COMMA 11 QUINQUIES DEL DECRETO-LEGGE 21 GIUGNO 2013, N. 69)	CS	3.487.082,30	TP	3.487.082,30	FPV	0,00			TR	0,00

MISSIONE, PROGRAMMA, TITOLO, CAPITOLO	DENOMINAZIONE	RESIDUI PASSIVI AL 1/1/2016 (RS) / PREVISIONI DEFINITIVE DI COMPETENZA (CP) / PREVISIONI DEFINITIVE DI CASSA (CS)		PAGAMENTI IN C/RESIDUI (PR) / PAGAMENTI IN C/ COMPETENZA (PC) / TOTALE PAGAMENTI (TP=PR +PC)		RIACCERTAMENTO RESIDUI (R)(1) / IMPEGNI (I)(2) / FONDO PLURIENNALE VINCOLATO (FPV) (3)		ECONOMIE DI COMPETENZA (ECP=CP-I-FPV)		RESIDUI PASSIVI DA ESERCIZI PRECEDENTI (EP=RS-PR+R) / RESIDUI PASSIVI DA ESERCIZIO DI COMPETENZA (EC=I-PC) / TOTALE RESIDUI PASSIVI DA RIPORTARE (TR=EP+EC)	
U2303010301	*Risorse Vincolate (Capitolo: E4421001001)* SPESE PER L'ATTUAZIONE DELL'ACCORDO DI PROGRAMMA STIPULATO TRA IL MINISTERO DELLE INFRASTRUTTURE E DEI TRASPORTI E LA REGIONE CALABRIA IN DATA 19.12.2002 AI FINI DELLA REALIZZAZIONE DEGLI INTERVENTI DI CUI ALL'ART. 15 DEL D.L.VO N. 422/1997 IN MATERIA DI INVESTIMENTI NEL SETTORE DEI TRASPORTI.	RS CP CS	0,00 2.131.079,77 2.131.079,77	PR PC TP	0,00 1.209.650,39 1.209.650,39	R I FPV	0,00 2.131.079,77 0,00	ECP	0,00	EP EC TR	0,00 921.429,38 921.429,38
U9190000020	Fondo Pluriennale Vincolato della Missione-Programma U.10.01 Trasporti e diritto alla mobilità-Trasporto ferroviario di parte Capitale	RS CP CS	0,00 4.990.250,00 0,00	PR PC TP	0,00 0,00 0,00	R I FPV	0,00 0,00 0,00	ECP	4.990.250,00	EP EC TR	0,00 0,00 0,00
TOTALE TITOLO 2	**Spese in conto capitale**	**RS** **CP** **CS**	**37.623.491,04** **17.676.912,07** **50.310.153,11**	**PR** **PC** **TP**	**37.623.491,04** **4.696.732,69** **42.320.223,73**	**R** **I** **FPV**	**0,00** **12.186.662,07** **4.990.250,00**	**ECP**	**500.000,00**	**EP** **EC** **TR**	**0,00** **7.489.929,38** **7.489.929,38**
TITOLO 4	**Rimborso Prestiti**										
U2301050701	*Risorse Autonome* QUOTA CAPITALE COMPRESA NELLA RATA DI AMMORTAMENTO DEL MUTUO VENTENNALE, CON ONERI A CARICO DEL BILANCIO REGIONALE, CONTRATTO CON CDP O ALTRO ISTITUTO DI CREDITO ABILITATO, PER INTERVENTI DI RIQUALIFICAZIONE DELLE INFRASTRUTTURE FERROVIARIE DELLA REGIONE DA REALIZZARE PER IL TRAMITE DI FERROVIE DELLA CALABRIA (ART. 9 DELLA LEGGE REGIONALE 18 LUGLIO 2011, N. 20) (SPESE OBBLIGATORIE)	RS CP CS	0,00 657.857,14 657.857,14	PR PC TP	0,00 657.857,14 657.857,14	R I FPV	0,00 657.857,14 0,00	ECP	0,00	EP EC TR	0,00 0,00 0,00
U2301051501	*Risorse Autonome* QUOTA CAPITALE COMPRESA NELLA RATA DI AMMORTAMENTO DEL MUTUO VENTENNALE DI EURO 5.000.000,00 (POS N. 4555952), CON ONERI A CARICO DEL BILANCIO REGIONALE, CONTRATTO CON CDP PER INTERVENTI DI RIQUALIFICAZIONE DELLE INFRASTRUTTURE FERROVIARIE DELLA REGIONE DA REALIZZARE PER IL TRAMITE DI FERROVIE DELLA CALABRIA (ART. 9 DELLA LEGGE REGIONALE 18 LUGLIO 2011, N.20) (SPESE OBBLIGATORIE)	RS CP CS	0,00 256.371,43 256.371,43	PR PC TP	0,00 256.371,43 256.371,43	R I FPV	0,00 256.371,43 0,00	ECP	0,00	EP EC TR	0,00 0,00 0,00
TOTALE TITOLO 4	**Rimborso Prestiti**	**RS** **CP** **CS**	**0,00** **914.228,57** **914.228,57**	**PR** **PC** **TP**	**0,00** **914.228,57** **914.228,57**	**R** **I** **FPV**	**0,00** **914.228,57** **0,00**	**ECP**	**0,00**	**EP** **EC** **TR**	**0,00** **0,00** **0,00**
TOTALE PROGRAMMA 01	***Trasporto ferroviario***	**RS** **CP** **CS**	**183.960.380,74** **140.915.704,68** **319.885.835,42**	**PR** **PC** **TP**	**172.349.110,83** **97.255.584,10** **269.604.694,93**	**R** **I** **FPV**	**0,00** **134.595.191,16** **4.990.250,00**	**ECP**	**1.330.263,52**	**EP** **EC** **TR**	**11.611.269,91** **37.339.607,06** **48.950.876,97**
1002 PROGRAMMA 02	**Trasporto pubblico locale**										
TITOLO 1	**Spese correnti**										
U0222210700	*Risorse Autonome* SPESE A CARICO DEL BILANCIO REGIONALE DESTINATE ALLE AZIENDE DI TRASPORTO PUBBLICHE E PRIVATE CHE ESERCITANO I SERVIZI ADIBITI NORMALMENTE AL TRASPORTO COLLETTIVO DI PERSONE E DI COSE (LEGGE REGIONALE 7.8.99,N.23 E SUCCESSIVE MODIFICHE ED INTEGRAZIONI - ART.5, COMMA 3, E ART. 7 BIS LEGGE FINANZIARIA REGIONALE 28.8.2000, N.14, ARTT. 5 BIS E 5 TER, LEGGE REGIONALE 2.5.2001, N.7).	RS CP CS	1.023.275,13 0,00 1.023.275,13	PR PC TP	0,00 0,00 0,00	R I FPV	0,00 0,00 0,00	ECP	0,00	EP EC TR	1.023.275,13 0,00 1.023.275,13
U0222210701	*Risorse Autonome* SPESE A CARICO DEL BILANCIO REGIONALE DESTINATE ALLE AZIENDE DI TRASPORTO PUBBLICHE E PRIVATE CHE ESERCITANO I SERVIZI ADIBITI NORMALMENTE AL TRASPORTO COLLETTIVO DI PERSONE E DI COSE (LEGGE REGIONALE 7.8.99,N.23 E SUCCESSIVE MODIFICHE ED INTEGRAZIONI - ART.5, COMMA 3, E ART. 7 BIS LEGGE FINANZIARIA REGIONALE 28.8.2000, N.14, ARTT. 5 BIS E 5 TER, LEGGE REGIONALE 2.5.2001, N.7).	RS CP CS	11.762.951,03 15.358.888,01 27.121.839,04	PR PC TP	11.742.682,32 15.000.000,00 26.742.682,32	R I FPV	0,00 15.358.888,01 0,00	ECP	0,00	EP EC TR	20.268,71 358.888,01 379.156,72

MISSIONE, PROGRAMMA, TITOLO, CAPITOLO	DENOMINAZIONE	RESIDUI PASSIVI AL 1/1/2016 (RS)		PAGAMENTI IN C/RESIDUI (PR)		RIACCERTAMENTO RESIDUI (R)(1)				RESIDUI PASSIVI DA ESERCIZI PRECEDENTI (EP=RS-PR+R)	
		PREVISIONI DEFINITIVE DI COMPETENZA (CP)		PAGAMENTI IN C/ COMPETENZA (PC)		IMPEGNI (I)(2)		ECONOMIE DI COMPETENZA (ECP=CP-I-FPV)		RESIDUI PASSIVI DA ESERCIZIO DI COMPETENZA (EC=I-PC)	
		PREVISIONI DEFINITIVE DI CASSA (CS)		TOTALE PAGAMENTI (TP=PR +PC)		FONDO PLURIENNALE VINCOLATO (FPV) (3)				TOTALE RESIDUI PASSIVI DA RIPORTARE (TR=EP+EC)	
U0222212301	*Risorse Vincolate (Capitolo: E0230210700; E0230210701)* SPESE PER FAR FRONTE AI MAGGIORI ONERI DERIVANTI DALL'APPLICAZIONE DEGLI ARTT. 18 E 19 DEL D.L.VO N.422/97 , RELATIVI ALL'IVA PAGATA SUI CONTRATTI DI SERVIZIO STIPULATI IN MATERIA DI TRASPORTO PUBBLICO LOCALE (ART.9, COMMI 4 E 5, DELLA LEGGE 7.12.99, N.472).	RS CP CS	0,00 3.008.637,16 3.008.637,16	PR PC TP	0,00 3.008.637,16 3.008.637,16	R I FPV	0,00 3.008.637,16 0,00	ECP	0,00	EP EC TR	0,00 0,00 0,00
U2301022701	*Risorse Autonome* QUOTA INTERESSI PASSIVI COMPRESI NELLA RATA DI AMMORTAMENTO DEL MUTUO QUINDICENNALE A TASSO FISSO, CON ONERI COPERTI DA PARZIALE CONTRIBUTO DA PARTE DELLO STATO, CONTRATTO CON LA CASSA DD.PP. PER PROVVEDERE ALLA SOSTITUZIONE DI AUTOBUS DESTINATI AL TRASPORTO PUBBLICO LOCALE IN ESERCIZIO DA OLTRE 15 ANNI NONCHE' ALL'ACQUISTO DI MEZZI DI TRAZIONE ELETTRICA DA UTILIZZARE ALL'INTERNO DEI CENTRI STORICI E ISOLE PEDONALI ED ALTRI MEZZI DI TRASPORTO PUBBLICO DI PERSONE, TERRESTRI E IMPIANTI A FUNE (ART. 4, COMMA 5, DELLA LEGGE N. 194/98 E ART. 8BIS LEGGE REGIONALE N. 8/2003) (SPESE OBBLIGATORIE).. **NOTA:** *MUTUO A TASSO FISSO CONTRATTO CON LA CCDDPP PER EURO 76.555.705,21 - RATA SEMESTRALE DI EURO 3.536.823,22 - XII, E XIII E XIV ANNUALITA'. NEL 2020 SCADENZA*	RS CP CS	0,00 814.401,00 814.401,00	PR PC TP	0,00 814.401,00 814.401,00	R I FPV	0,00 814.401,00 0,00	ECP	0,00	EP EC TR	0,00 0,00 0,00
U2301023701	*Risorse Vincolate (Capitolo: E0000000000)* SPESE PER IL RINNOVO DEL PRIMO BIENNIO DEL CONTRATTO COLLETTIVO 2004-2007 RELATIVO AL SETTORE DEL TRASPORTO PUBBLICO LOCALE (ART. 1, COMMA 2, DEL DECRETO LEGGE 21 FEBBRAIO 2005, N. 16, CONVERTITO NELLA LEGGE 22 APRILE 2005, N. 58)	RS CP CS	0,00 35.378,01 35.378,01	PR PC TP	0,00 0,00 0,00	R I FPV	0,00 0,00 0,00	ECP	35.378,01	EP EC TR	0,00 0,00 0,00
U2301023801	*Risorse Vincolate (Capitolo: E1201000301)* SPESE PER IL RINNOVO DEI CONTRATTI COLLETTIVI DI LAVORO RELATIVI AL SETTORE DEL TRASPORTO PUBBLICO LOCALE (ART. 1, COMMI 296 E 297, DELLA LEGGE 24 DICEMBRE 2007, N. 244).	RS CP CS	0,00 2.793.583,61 2.793.583,61	PR PC TP	0,00 0,00 0,00	R I FPV	0,00 0,00 0,00	ECP	2.793.583,61	EP EC TR	0,00 0,00 0,00
U2301023903	*Risorse Autonome* SPESE PER LA RAZIONALIZZAZIONE E LO SVILUPPO DEL SISTEMA REGIONALE DEI TRASPORTI (LEGGE REGIONALE 7.8.99, N. 23) - SERVIZI INFORMATICI E DI TELECOMUNICAZIONI	RS CP CS	0,00 170.800,00 170.800,00	PR PC TP	0,00 0,00 0,00	R I FPV	0,00 0,00 0,00	ECP	170.800,00	EP EC TR	0,00 0,00 0,00
U2301024401	*Risorse Vincolate (Capitolo: E1201000401)* SPESE PER L'ADEGUAMENTO DELLE RISORSE DESTINATE AI SERVIZI DI TRASPORTO PUBBLICO LOCALE DERIVANTI DA UNA ULTERIORE QUOTA DELL'ACCISA SUL GASOLIO IMPIEGATO COME CARBURANTE PER AUTOTRAZIONE (ARTICOLO 1, COMMA 298, DELLA LEGGE 24 DICEMBRE 2007, N. 244 - ART. 12, COMMA 7 DELLA LEGGE REGIONALE 12 DICEMBRE 2008, N. 40).	RS CP CS	0,00 1.039.763,48 1.039.763,48	PR PC TP	0,00 1.039.763,48 1.039.763,48	R I FPV	0,00 1.039.763,48 0,00	ECP	0,00	EP EC TR	0,00 0,00 0,00
U2301024501	*Risorse Vincolate (Capitolo: E2101000801)* SPESE PER IL RINNOVO DEL SECONDO BIENNIO DEL CONTRATTO COLLETTIVO 2004-2007 RELATIVO AL SETTORE DEL TRASPORTO PUBBLICO LOCALE (ART. 1, COMMA 1230, DELLA LEGGE 27 DICEMBRE 2006, N. 296)	RS CP CS	0,00 104.443,39 104.443,39	PR PC TP	0,00 0,00 0,00	R I FPV	0,00 0,00 0,00	ECP	104.443,39	EP EC TR	0,00 0,00 0,00
U2301024800	*Risorse Vincolate (Capitolo: E2118001900)* QUOTA DEL FONDO NAZIONALE PER IL CONCORSO FINANZIARIO DELLO STATO AGLI ONERI DEL TRASPORTO PUBBLICO LOCALE DA DESTINARE ALLE AZIENDE DI TRASPORTO, PUBBLICHE E PRIVATE, CHE ESERCITANO I SERVIZI SU GOMMA (ART. 16 BIS DEL DECRETO LEGGE 6 LUGLIO 2012, N. 95, CONVERTITO CON MODIFICAZIONI DALLA LEGGE 7 AGOSTO 2012, N. 135, MODIFICATO DALL'ARTICOLO 1, COMMA 301, DELLA LEGGE 24 DICEMBRE 2012, N. 228)	RS CP CS	4.129.358,93 0,00 4.129.358,93	PR PC TP	0,00 0,00 0,00	R I FPV	0,00 0,00 0,00	ECP	0,00	EP EC TR	4.129.358,93 0,00 4.129.358,93
U2301024801	*Risorse Vincolate (Capitolo: E2118001901)* QUOTA DEL FONDO NAZIONALE PER IL CONCORSO FINANZIARIO DELLO STATO AGLI ONERI DEL TRASPORTO PUBBLICO LOCALE DA DESTINARE ALLE AZIENDE DI TRASPORTO, PUBBLICHE E PRIVATE, CHE ESERCITANO I SERVIZI SU GOMMA (ART. 16 BIS DEL DECRETO LEGGE 6 LUGLIO 2012, N. 95, CONVERTITO CON MODIFICAZIONI DALLA LEGGE 7 AGOSTO 2012, N. 135, MODIFICATO DALL'ARTICOLO 1, COMMA 301, DELLA LEGGE 24 DICEMBRE 2012, N. 228)	RS CP CS	47.275.759,83 108.460.226,46 155.735.986,29	PR PC TP	43.430.806,84 79.936.775,91 123.367.582,75	R I FPV	0,00 108.460.226,45 0,00	ECP	0,01	EP EC TR	3.844.952,99 28.523.450,54 32.368.403,53

MISSIONE, PROGRAMMA, TITOLO, CAPITOLO	DENOMINAZIONE	RESIDUI PASSIVI AL 1/1/2016 (RS)	PAGAMENTI IN C/RESIDUI (PR)	RIACCERTAMENTO RESIDUI (R)(1)		RESIDUI PASSIVI DA ESERCIZI PRECEDENTI (EP=RS-PR+R)
		PREVISIONI DEFINITIVE DI COMPETENZA (CP)	PAGAMENTI IN C/ COMPETENZA (PC)	IMPEGNI (I)(2)	ECONOMIE DI COMPETENZA (ECP=CP-I-FPV)	RESIDUI PASSIVI DA ESERCIZIO DI COMPETENZA (EC=I-PC)
		PREVISIONI DEFINITIVE DI CASSA (CS)	TOTALE PAGAMENTI (TP=PR +PC)	FONDO PLURIENNALE VINCOLATO (FPV) (3)		TOTALE RESIDUI PASSIVI DA RIPORTARE (TR=EP+EC)
U2301024802	*Risorse Vincolate (Capitolo: E2118001901)* QUOTA DEL FONDO NAZIONALE PER IL CONCORSO FINANZIARIO DELLO STATO AGLI ONERI DEL TRASPORTO PUBBLICO LOCALE DA DESTINARE ALLE AZIENDE DI TRASPORTO, PUBBLICHE E PRIVATE, CHE ESERCITANO I SERVIZI SU GOMMA (ART. 16 BIS DEL DECRETO LEGGE 6 LUGLIO 2012, N. 95, CONVERTITO CON MODIFICAZIONI DALLA LEGGE 7 AGOSTO 2012, N. 135, MODIFICATO DALL'ARTICOLO 1, COMMA 301, DELLA LEGGE 24 DICEMBRE 2012, N. 228) - TRASFERIMENTI CORRENTI AD AMMINISTRAZIONI LOCALI	RS 224.373,11 CP 224.373,11 CS 448.746,22	PR 224.373,11 PC 201.935,80 TP 426.308,91	R 0,00 I 224.373,11 FPV 0,00	ECP 0,00	EP 0,00 EC 22.437,31 TR 22.437,31
U2301024900	*Risorse Vincolate (Capitolo: E2118001900)* QUOTA DEL FONDO NAZIONALE PER IL CONCORSO FINANZIARIO DELLO STATO AGLI ONERI DEL TRASPORTO PUBBLICO LOCALE DA DESTINARE AL RINNOVO DEI CONTRATTI COLLETTIVI DI LAVORO RELATIVI AL SETTORE DEL TRASPORTO PUBBLICO LOCALE (ART. 16 BIS DEL DECRETO LEGGE 6 LUGLIO 2012, N. 95, CONVERTITO CON MODIFICAZIONI DALLA LEGGE 7 AGOSTO 2012, N. 135, MODIFICATO DALL'ARTICOLO 1, COMMA 301, DELLA LEGGE 24 DICEMBRE 2012, N. 228)	RS 918.198,13 CP 0,00 CS 918.198,13	PR 0,00 PC 0,00 TP 0,00	R 0,00 I 0,00 FPV 0,00	ECP 0,00	EP 918.198,13 EC 0,00 TR 918.198,13
U2301024901	*Risorse Vincolate (Capitolo: E2118001901)* QUOTA DEL FONDO NAZIONALE PER IL CONCORSO FINANZIARIO DELLO STATO AGLI ONERI DEL TRASPORTO PUBBLICO LOCALE DA DESTINARE AL RINNOVO DEI CONTRATTI COLLETTIVI DI LAVORO RELATIVI AL SETTORE DEL TRASPORTO PUBBLICO LOCALE - (ART. 16 BIS DEL DECRETO LEGGE 6 LUGLIO 2012, N. 95, CONVERTITO CON MODIFICAZIONI DALLA LEGGE 7 AGOSTO 2012, N. 135, MODIFICATO DALL'ARTICOLO 1, COMMA 301, DELLA LEGGE 24 DICEMBRE 2012, N. 228)	RS 115.623,87 CP 19.413.455,90 CS 19.529.079,77	PR 0,00 PC 0,00 TP 0,00	R 0,00 I 19.413.455,90 FPV 0,00	ECP 0,00	EP 115.623,87 EC 19.413.455,90 TR 19.529.079,77
U2301025501	*Risorse Autonome* SPESE A CARICO DEL BILANCIO REGIONALE PER IL RINNOVO DEI CONTRATTI COLLETTIVI DI LAVORO RELATIVI AL SETTORE DEL TRASPORTO PUBBLICO LOCALE (LEGGE REGIONALE 27 NOVEMBRE 2015, N. 23)	RS 0,00 CP 1.500.000,00 CS 1.500.000,00	PR 0,00 PC 0,00 TP 0,00	R 0,00 I 1.500.000,00 FPV 0,00	ECP 0,00	EP 0,00 EC 1.500.000,00 TR 1.500.000,00
U9100000011	FPV Entrata Riaccertamento Straordinario Corrente	RS 0,00 CP 4.777.131,57 CS 0,00	PR 0,00 PC 0,00 TP 0,00	R 0,00 I 0,00 FPV 4.777.131,57	ECP 0,00	EP 0,00 EC 0,00 TR 0,00
U9100200101	*Risorse Vincolate (Capitolo: E9201010601)* SPESE PER LA RIMOZIONE DELLO SQUILIBRIO FINANZIARIO DERIVANTE DAGLI ONERI RELATIVI ALL'ESERCIZIO FIANZIARIO 2013 E CONCERNENTI I SERVIZI DI TRASPORTO PUBBLICO REGIONALE E LOCALE (TPL) A VALERE SUL D.L. 12/09/2014 N. 133 - CORRISPETTIVI- TRASFERIMENTI CORRENTI AD ALTRE IMPRESE	RS 0,00 CP 16.398.517,71 CS 16.398.517,71	PR 0,00 PC 16.016.595,67 TP 16.016.595,67	R 0,00 I 16.398.517,71 FPV 0,00	ECP 0,00	EP 0,00 EC 381.922,04 TR 381.922,04
U9100200102	*Risorse Vincolate (Capitolo: E9201010601)* SPESE PER LA RIMOZIONE DELLO SQUILIBRIO FINANZIARIO DERIVANTE DAGLI ONERI RELATIVI ALL'ESERCIZIO FIANZIARIO 2013 E CONCERNENTI I SERVIZI DI TRASPORTO PUBBLICO REGIONALE E LOCALE (TPL) A VALERE SUL D.L. 12/09/2014 N. 133 - CORRISPETTIVI- TRASFERIMENTI CORRENTI AD AMMINISTRAZIONI LOCALI	RS 0,00 CP 34.439,39 CS 34.439,39	PR 0,00 PC 34.439,39 TP 34.439,39	R 0,00 I 34.439,39 FPV 0,00	ECP 0,00	EP 0,00 EC 0,00 TR 0,00
U9100200103	*Risorse Vincolate (Capitolo: E9201010601)* SPESE PER LA RIMOZIONE DELLO SQUILIBRIO FINANZIARIO DERIVANTE DAGLI ONERI RELATIVI ALL'ESERCIZIO FIANZIARIO 2013 E CONCERNENTI I SERVIZI DI TRASPORTO PUBBLICO REGIONALE E LOCALE (TPL) A VALERE SUL D.L. 12/09/2014 N. 133 - ONERI DA CCNL - TRASFERIMENTI CORRENTI AD ALTRE IMPRESE	RS 0,00 CP 3.379.538,34 CS 3.379.538,34	PR 0,00 PC 0,00 TP 0,00	R 0,00 I 3.379.538,34 FPV 0,00	ECP 0,00	EP 0,00 EC 3.379.538,34 TR 3.379.538,34
U9100200201	*Risorse Autonome* SPESE PER GARANTIRE IL FUNZIONAMENTO DELL'OSSERVATORIO DELLA MOBILITA' (ART.11 DELLA LEGGE REGIONALE 31.12.2015, N. 35)	RS 0,00 CP 49.975,14 CS 49.975,14	PR 0,00 PC 0,00 TP 0,00	R 0,00 I 41.480,00 FPV 0,00	ECP 8.495,14	EP 0,00 EC 41.480,00 TR 41.480,00
U9100200202	*Risorse Autonome* SPESE PER GARANTIRE IL FUNZIONAMENTO DELL'OSSERVATORIO DELLA MOBILITA' (ART.11 DELLA LEGGE REGIONALE 31.12.2015, N. 35) - RETRIBUZIONI IN DENARO	RS 0,00 CP 15.080,00 CS 15.080,00	PR 0,00 PC 0,00 TP 0,00	R 0,00 I 0,00 FPV 0,00	ECP 15.080,00	EP 0,00 EC 0,00 TR 0,00
U9100200203	*Risorse Autonome* SPESE PER GARANTIRE IL FUNZIONAMENTO DELL'OSSERVATORIO DELLA MOBILITA' (ART.11 DELLA LEGGE REGIONALE 31.12.2015, N. 35)- CONTRIBUTI SOCIALI EFFETTIVI A CARICO DELL'ENTE	RS 0,00 CP 3.603,06 CS 3.603,06	PR 0,00 PC 0,00 TP 0,00	R 0,00 I 0,00 FPV 0,00	ECP 3.603,06	EP 0,00 EC 0,00 TR 0,00

MISSIONE, PROGRAMMA, TITOLO, CAPITOLO	DENOMINAZIONE	RESIDUI PASSIVI AL 1/1/2016 (RS)		PAGAMENTI IN C/RESIDUI (PR)		RIACCERTAMENTO RESIDUI (R)(1)				RESIDUI PASSIVI DA ESERCIZI PRECEDENTI (EP=RS-PR+R)	
		PREVISIONI DEFINITIVE DI COMPETENZA (CP)		PAGAMENTI IN C/ COMPETENZA (PC)		IMPEGNI (I)(2)		ECONOMIE DI COMPETENZA (ECP=CP-I-FPV)		RESIDUI PASSIVI DA ESERCIZIO DI COMPETENZA (EC=I-PC)	
		PREVISIONI DEFINITIVE DI CASSA (CS)		TOTALE PAGAMENTI (TP=PR +PC)		FONDO PLURIENNALE VINCOLATO (FPV) (3)				TOTALE RESIDUI PASSIVI DA RIPORTARE (TR=EP+EC)	
U9100200204	*Risorse Autonome*	RS	0,00	PR	0,00	R	0,00			EP	0,00
		CP	1.281,80	PC	0,00	I	0,00	ECP	1.281,80	EC	0,00
	SPESE PER GARANTIRE IL FUNZIONAMENTO DELL'OSSERVATORIO DELLA MOBILITA' (ART.11 DELLA LEGGE REGIONALE 31.12.2015, N. 35) - IMPOSTA REGIONALE SULLE ATTIVITA' PRODUTTIVE (IRAP)	CS	1.281,80	TP	0,00	FPV	0,00			TR	0,00
U9100200205	*Risorse Autonome*	RS	0,00	PR	0,00	R	0,00			EP	0,00
		CP	60,00	PC	0,00	I	0,00	ECP	60,00	EC	0,00
	SPESE PER GARANTIRE IL FUNZIONAMENTO DELL'OSSERVATORIO DELLA MOBILITA' (ART.11 DELLA LEGGE REGIONALE 31.12.2015, N. 35)- SERVIZI AMMINISTRATIVI	CS	60,00	TP	0,00	FPV	0,00			TR	0,00
U9100200206	*Risorse Autonome*	RS	0,00	PR	0,00	R	0,00			EP	0,00
		CP	30.000,00	PC	0,00	I	0,00	ECP	0,00	EC	0,00
	SPESE PER GARANTIRE IL FUNZIONAMENTO DELL'OSSERVATORIO DELLA MOBILITA' (ART.11 DELLA LEGGE REGIONALE 31.12.2015, N. 35)- TRASFERIMENTI CORRENTI AD AMMINISTRAZIONI LOCALI	CS	30.000,00	TP	0,00	FPV	30.000,00			TR	0,00
U9100200301	*Risorse Autonome*	RS	0,00	PR	0,00	R	0,00			EP	0,00
		CP	125.000,00	PC	0,00	I	0,00	ECP	125.000,00	EC	0,00
	SPESE PER GARANTIRE IL FUNZIONAMENTO DELL'AGENZIA REGIONALE RETI E MOBILITA' (ART. 13, COMMA 20, DELLA LEGGE REGIONALE 31.12.2015, N. 35)	CS	125.000,00	TP	0,00	FPV	0,00			TR	0,00
U9100200401	*Risorse Autonome*	RS	0,00	PR	0,00	R	0,00			EP	0,00
		CP	400.000,00	PC	0,00	I	57.720,93	ECP	342.279,07	EC	57.720,93
	SPESE PER GARANTIRE IL FUNZIONAMENTO DELL'AUTORITA' REGIONALE DEI TRASPORTI DELLA CALABRIA (ARTCAL) (ART. 13, COMMA 1, DELLA LEGGE REGIONALE 31.12.2015, N. 35)	CS	400.000,00	TP	0,00	FPV	0,00			TR	57.720,93
TOTALE TITOLO 1	**Spese correnti**	**RS**	**65.449.540,03**	**PR**	**55.397.862,27**	**R**	**0,00**			**EP**	**10.051.677,76**
		CP	**178.138.577,14**	**PC**	**116.052.548,41**	**I**	**169.731.441,48**	**ECP**	**3.600.004,09**	**EC**	**53.678.893,07**
		CS	**238.810.985,60**	**TP**	**171.450.410,68**	**FPV**	**4.807.131,57**			**TR**	**63.730.570,83**
TITOLO 2	**Spese in conto capitale**										
U0222220501	*Risorse Vincolate (Capitolo: E0230220101)*	RS	381.756,00	PR	381.756,00	R	0,00			EP	0,00
		CP	221.977,50	PC	221.977,50	I	221.977,50	ECP	0,00	EC	0,00
	SPESE PER GLI INVESTIMENTI NEL SETTORE DEI TRASPORTI PUBBLICI LOCALI (ART.11 LEGGE 10.4.81, N.151 E L.R. 4.2.83, N.5).	CS	603.733,50	TP	603.733,50	FPV	0,00			TR	0,00
U2301022600	*Risorse Vincolate (Capitolo: E5101010200)*	RS	432.108,53	PR	432.108,53	R	0,00			EP	0,00
		CP	0,00	PC	0,00	I	0,00	ECP	0,00	EC	0,00
	SPESE PER PROVVEDERE ALLA SOSTITUZIONE DI AUTOBUS DESTINATI AL TRASPORTO PUBBLICO LOCALE IN ESERCIZIO DA OLTRE 15 ANNI NONCHE' ALL'ACQUISTO DI MEZZI A TRAZIONE ELETTRICA DA UTILIZZARE ALL'INTERNO DEI CENTRI STORICI E ISOLE PEDONALI ED ALTRI MEZZI DI TRASPORTO PUBBLICO DI PERSONE,TERRESTRI ED IMPIANTI A FUNE ADIBITI A TRASPORTO DI PERSONE, MEDIANTE MUTUO A TASSO FISSO CONTRATTO CON LA CCDDPP (ART. 4, COMMA 5, LEGGE 18.6.98, N. 194 - ART. 8BIS DELLA LEGGE REGIONALE 26.6.2003, N.8).	CS	432.108,53	TP	432.108,53	FPV	0,00			TR	0,00
U2301022601	*Risorse Vincolate (Capitolo: E5101010201)*	RS	322.875,00	PR	322.875,00	R	0,00			EP	0,00
		CP	4.423.916,73	PC	1.168.416,37	I	1.169.091,37	ECP	0,00	EC	675,00
	SPESE PER PROVVEDERE ALLA SOSTITUZIONE DI AUTOBUS DESTINATI AL TRASPORTO PUBBLICO LOCALE IN ESERCIZIO DA OLTRE 15 ANNI NONCHE' ALL'ACQUISTO DI MEZZI A TRAZIONE ELETTRICA DA UTILIZZARE ALL'INTERNO DEI CENTRI STORICI E ISOLE PEDONALI ED ALTRI MEZZI DI TRASPORTO PUBBLICO DI PERSONE,TERRESTRI ED IMPIANTI A FUNE ADIBITI A TRASPORTO DI PERSONE, MEDIANTE MUTUO A TASSO FISSO CONTRATTO CON LA CCDDPP (ART. 4, COMMA 5, LEGGE 18.6.98, N. 194 - ART. 8BIS DELLA LEGGE REGIONALE 26.6.2003, N.8).	CS	4.746.791,73	TP	1.491.291,37	FPV	3.254.825,36			TR	675,00
U2301023601	*Risorse Autonome*	RS	2.000.000,00	PR	2.000.000,00	R	0,00			EP	0,00
		CP	2.000.000,00	PC	2.000.000,00	I	2.000.000,00	ECP	0,00	EC	0,00
	SPESE PER LA REALIZZAZIONE DEL PIANO DI RINNOVO DEGLI AUTOBUS AFFIDATI A FERROVIE DELLA CALABRIA SRL PER L'EFFETTUAZIONE DEI SERVIZI DEL TRASPORTO PUBBLICO LOCALE (ART 5, COMMI 3, 4 E 5 DELLA L.R. 21/08/2006 N.7)	CS	4.000.000,00	TP	4.000.000,00	FPV	0,00			TR	0,00
U2301023900	*Risorse Autonome*	RS	30,00	PR	0,00	R	-30,00			EP	0,00
		CP	0,00	PC	0,00	I	0,00	ECP	0,00	EC	0,00
	SPESE PER LA RAZIONALIZZAZIONE E LO SVILUPPO DEL SISTEMA REGIONALE DEI TRASPORTI (LEGGE REGIONALE 7.8.99, N. 23).	CS	30,00	TP	0,00	FPV	0,00			TR	0,00

MISSIONE, PROGRAMMA, TITOLO, CAPITOLO	DENOMINAZIONE	RESIDUI PASSIVI AL 1/1/2016 (RS) / PREVISIONI DEFINITIVE DI COMPETENZA (CP) / PREVISIONI DEFINITIVE DI CASSA (CS)		PAGAMENTI IN C/RESIDUI (PR) / PAGAMENTI IN C/ COMPETENZA (PC) / TOTALE PAGAMENTI (TP=PR +PC)		RIACCERTAMENTO RESIDUI (R)(1) / IMPEGNI (I)(2) / FONDO PLURIENNALE VINCOLATO (FPV) (3)		ECONOMIE DI COMPETENZA (ECP=CP-I-FPV)		RESIDUI PASSIVI DA ESERCIZI PRECEDENTI (EP=RS-PR+R) / RESIDUI PASSIVI DA ESERCIZIO DI COMPETENZA (EC=I-PC) / TOTALE RESIDUI PASSIVI DA RIPORTARE (TR=EP+EC)	
U2301024201	*Risorse Vincolate (Capitolo: E4401001501)* SPESE PER CONTRIBUTI ALLE AZIENDE DI TRASPORTO PUBBLICO LOCALE PER L 'ACQUISTO DI VEICOLI FERROVIARI DA DESTINARE AI SERVIZI DI COMPETENZA REGIONALE DI CUI AGLI ART. 8 E 9 DEL DECRETO LEGISLATIVO 19 NOVEMBRE 1997, N.422, PER L'ACQUISTO DI VEICOLI DESTINATI A SERVIZI SU LINEE METROPOLITANE, TRANVIARIE E FILOVIARIE NONCHE' PER L'ACQUISTO DI AUTOBUS A MINOR IMPATTO AMBIENTALE O AD ALIMENTAZIONE NON CONVENZIONALE, NELLA MISURA MASSIMA DEL 75% DEL COSTO (ART.1, COMMA 1031, DELLA LEGGE 27 DICEMBRE 2006, N.296)	RS CP CS	0,00 3.529.326,67 3.529.326,67	PR PC TP	0,00 0,00 0,00	R I FPV	0,00 0,00 0,00	ECP	3.529.326,67	EP EC TR	0,00 0,00 0,00
U2301025401	*Risorse Vincolate (Capitolo: E4401001601)* SPESE AFFERENTI LA RIMOZIONE DELLO SQUILIBRIO FINANZIARIO DERIVANTE DA DEBITI PREGRESSI CONCERNENTI I SERVIZI DI TRASPORTO PUBBLICO LOCALE SU GOMMA (ARTICOLO 25, COMMA 11 QUINQUIES DEL DECRETO-LEGGE 21 GIUGNO 2013, N. 69)	RS CP CS	0,00 44.589.852,69 44.589.852,69	PR PC TP	0,00 41.441.706,19 41.441.706,19	R I FPV	0,00 41.441.706,19 3.148.146,50	ECP	0,00	EP EC TR	0,00 0,00 0,00
TOTALE TITOLO 2	**Spese in conto capitale**	**RS** **CP** **CS**	**3.136.769,53** **54.765.073,59** **57.901.843,12**	**PR** **PC** **TP**	**3.136.739,53** **44.832.100,06** **47.968.839,59**	**R** **I** **FPV**	**-30,00** **44.832.775,06** **6.402.971,86**	**ECP**	**3.529.326,67**	**EP** **EC** **TR**	**0,00** **675,00** **675,00**
TITOLO 4	**Rimborso Prestiti**										
U2301022801	*Risorse Autonome* QUOTA CAPITALE COMPRESA NELLA RATA AMMORTAMENTO DEL MUTUO QUINDICENNALE A TASSO FISSO, CON ONERI A PARZIALE CARICO DELLO STATO, CONTRATTO CON LA CASSA DD.PP. PER PROVVEDERE ALLA SOSTITUZIONE DI AUTOBUS DESTINATI AL TRASPORTO PUBBLICO LOCALE IN ESERCIZIO DI OLTRE 15 ANNI NONCHE' ALL'ACQUISTO DI MEZZI DI TRAZIONE ELETTRICA DA UTILIZZARE ALL'INTERNO DEI CENTRI STORICI E ISOLE PEDONALI ED ALTRI MEZZI DI TRASPORO PUBBLICO DI PERSONE, TERRESTRI E IMPIANTI A FUNE (ART. 4, COMMA 5, LEGGE N. 194/98 E ART. 8BIS LEGGE REGIONALE N. 8/2003) (SPESE OBBLIGATORIE). **NOTA:** *MUTUO A TASSO FISSO CONTRATTO CON LA CCDDPP PER EURO 76.555.705,21 - RATA SEMESTRALE DI EURO 3.536.823,22 - XII, XIII E XIV ANNUALITA'. SCADENZA NEL 2020*	RS CP CS	0,00 6.259.245,46 6.259.245,46	PR PC TP	0,00 6.259.245,46 6.259.245,46	R I FPV	0,00 6.259.245,46 0,00	ECP	0,00	EP EC TR	0,00 0,00 0,00
U2301022901	*Risorse Vincolate (Capitolo: E0230220201)* SOMME ACCANTONATE PER IL PAGAMENTO DEGLI ONERI DI AMMORTAMENTO FUTURIDEL MUTUO QUINDICENNALE A TASSO FISSO CONTRATTO CON LA CASSA DD.PP. PER PROVVEDERE ALLA SOSTITUZIONE DI AUTOBUS DESTINATI AL TRASPORTO PUBBLICO LOCALE IN ESERCIZIO DA OLTRE 15 ANNI NONCHE' ALL'ACQUISTO DI MEZZI DI TRAZIONE ELETTRICA DA UTILIZZARE ALL'INTERNO DEI CENTRI STORICI E ISOLE PEDONALI ED ALTRI MEZZI DI TRASPORTO PUBBLICO DI PERSONE, TERRESTRI E IMPIANTI A FUNE (ART.4, COMMA 5, LEGGE 194/98 - ART. 8BIS DELLA LEGGE REGIONALE N. 8/2003. **NOTA:** *VEDI ANCHE I CAPITOLI DELLA SPESA 23010127 E 23010128*	RS CP CS	0,00 152.732,66 152.732,66	PR PC TP	0,00 0,00 0,00	R I FPV	0,00 0,00 0,00	ECP	152.732,66	EP EC TR	0,00 0,00 0,00
TOTALE TITOLO 4	**Rimborso Prestiti**	**RS** **CP** **CS**	**0,00** **6.411.978,12** **6.411.978,12**	**PR** **PC** **TP**	**0,00** **6.259.245,46** **6.259.245,46**	**R** **I** **FPV**	**0,00** **6.259.245,46** **0,00**	**ECP**	**152.732,66**	**EP** **EC** **TR**	**0,00** **0,00** **0,00**
TOTALE PROGRAMMA 02	***Trasporto pubblico locale***	**RS** **CP** **CS**	**68.586.309,56** **239.315.628,85** **303.124.806,84**	**PR** **PC** **TP**	**58.534.601,80** **167.143.893,93** **225.678.495,73**	**R** **I** **FPV**	**-30,00** **220.823.462,00** **11.210.103,43**	**ECP**	**7.282.063,42**	**EP** **EC** **TR**	**10.051.677,76** **53.679.568,07** **63.731.245,83**
1003 PROGRAMMA 03	**Trasporto per vie d'acqua**										
TITOLO 2	**Spese in conto capitale**										

MISSIONE, PROGRAMMA, TITOLO, CAPITOLO	DENOMINAZIONE	RESIDUI PASSIVI AL 1/1/2016 (RS)		PAGAMENTI IN C/RESIDUI (PR)		RIACCERTAMENTO RESIDUI (R)(1)				RESIDUI PASSIVI DA ESERCIZI PRECEDENTI (EP=RS-PR+R)	
		PREVISIONI DEFINITIVE DI COMPETENZA (CP)		PAGAMENTI IN C/ COMPETENZA (PC)		IMPEGNI (I)(2)		ECONOMIE DI COMPETENZA (ECP=CP-I-FPV)		RESIDUI PASSIVI DA ESERCIZIO DI COMPETENZA (EC=I-PC)	
		PREVISIONI DEFINITIVE DI CASSA (CS)		TOTALE PAGAMENTI (TP=PR +PC)		FONDO PLURIENNALE VINCOLATO (FPV) (3)				TOTALE RESIDUI PASSIVI DA RIPORTARE (TR=EP+EC)	
U3203015701	*Risorse Autonome*	RS	0,00	PR	0,00	R	0,00			EP	0,00
		CP	39.051,04	PC	0,00	I	0,00	ECP	39.051,04	EC	0,00
	CONTRIBUTO COSTANTE DI DURATA VENTENNALE A FAVORE DEL COMUNE DI FIUMEFREDDO BRUZIO PER LA CONTRAZIONE DI UN MUTUO CON LA CASSA DEPOSITI E PRESTITI PER LA DURATA MASSIMA DI 20 ANNI FINALIZZATO ALLA REALIZZAZIONE DI OPERE INFRASTRUTTURALI CONNESSE ALL'APPRODO TURISTICO, GIA' AUTORIZZATO CON PRECEDENTI DELIBERAZIONI DELLA GIUNTA REGIONALE N. 3731/99 EN. 154/2000 (ARTICOLO 3, COMMA 2, DELLA LEGGE REGIONALE 13 GIUGNO 2008, N. 15).	CS	39.051,04	TP	0,00	FPV	0,00			TR	0,00
	NOTA: *CONTRIBUTO ANNUO DI EURO 39.051,04 FINO ALL'ANNO 2027.*										
U9100300101	*Risorse Autonome*	RS	0,00	PR	0,00	R	0,00			EP	0,00
		CP	130.000,00	PC	0,00	I	0,00	ECP	0,00	EC	0,00
	CONTRIBUTO STRAORDINARIO AL COMUNE DI CASSANO ALLO IONICO PER L'ACQUISTO DI UNA DAGA ASPIRANTE PER ELIMINARE L'INSABBIAMENTO PERIODICO DEL CANALE DI STOMBI E GARANTIRE LA NAVIGABILITA' DELLO STESSO CANALE E DEL PORTO TURISTICO DEI LAGHI DI SIBARI	CS	130.000,00	TP	0,00	FPV	130.000,00			TR	0,00
TOTALE TITOLO 2	**Spese in conto capitale**	**RS**	**0,00**	**PR**	**0,00**	**R**	**0,00**			**EP**	**0,00**
		CP	**169.051,04**	**PC**	**0,00**	**I**	**0,00**	**ECP**	**39.051,04**	**EC**	**0,00**
		CS	**169.051,04**	**TP**	**0,00**	**FPV**	**130.000,00**			**TR**	**0,00**
TOTALE PROGRAMMA 03	***Trasporto per vie d'acqua***	**RS**	**0,00**	**PR**	**0,00**	**R**	**0,00**			**EP**	**0,00**
		CP	**169.051,04**	**PC**	**0,00**	**I**	**0,00**	**ECP**	**39.051,04**	**EC**	**0,00**
		CS	**169.051,04**	**TP**	**0,00**	**FPV**	**130.000,00**			**TR**	**0,00**
1004 PROGRAMMA 04	**Altre modalità di trasporto**										
TITOLO 1	**Spese correnti**										
U2205010102	*Risorse Vincolate (Capitolo: E4442000100; E4442000201)*	RS	0,00	PR	0,00	R	0,00			EP	0,00
		CP	1.150.000,00	PC	0,00	I	1.150.000,00	ECP	0,00	EC	1.150.000,00
	SPESE PER PROMUOVERE E SOSTENERE LA COMPETITIVITA' DEL SISTEMA AEROPORTUALE CALABRESE (PILASTRO MISURE ANTICICLICHE - SCHEDA 4.4) - ALTRI SERVIZI	CS	1.150.000,00	TP	0,00	FPV	0,00			TR	1.150.000,00
TOTALE TITOLO 1	**Spese correnti**	**RS**	**0,00**	**PR**	**0,00**	**R**	**0,00**			**EP**	**0,00**
		CP	**1.150.000,00**	**PC**	**0,00**	**I**	**1.150.000,00**	**ECP**	**0,00**	**EC**	**1.150.000,00**
		CS	**1.150.000,00**	**TP**	**0,00**	**FPV**	**0,00**			**TR**	**1.150.000,00**
TITOLO 2	**Spese in conto capitale**										
U0613320502	*Risorse Autonome*	RS	0,00	PR	0,00	R	0,00			EP	0,00
		CP	120.000,00	PC	0,00	I	120.000,00	ECP	0,00	EC	120.000,00
	SPESE PER LA PROMOZIONE DEL SISTEMA AEROPORTUALE REGIONALE ATTRAVERSO INTERVENTI E AZIONI ATTE A MIGLIORARE L'IMMAGINE E LA QUALITA' DEI SERVIZI AEROPORTUALI E A REALIZZARE POLITICHE DI CONTENIMENTO DEI COSTI (ART. 35, COMMI 2, 3 E 4, LEGGE REGIONALE 2.5.2001, N. 7) - BENI IMMOBILI	CS	120.000,00	TP	0,00	FPV	0,00			TR	120.000,00
U2205010100	*Risorse Vincolate (Capitolo: E4442000100; E4442000201)*	RS	1.400.000,00	PR	1.203.492,55	R	0,00			EP	196.507,45
		CP	0,00	PC	0,00	I	0,00	ECP	0,00	EC	0,00
	SPESE PER PROMUOVERE E SOSTENERE LA COMPETITIVITA' DEL SISTEMA AEROPORTUALE CALABRESE (PILASTRO MISURE ANTICICLICHE - SCHEDA 4.4)	CS	1.400.000,00	TP	1.203.492,55	FPV	0,00			TR	196.507,45
U2205010101	*Risorse Vincolate (Capitolo: E4442000101; E4442000201)*	RS	125.000,00	PR	125.000,00	R	0,00			EP	0,00
		CP	5.104.919,28	PC	635.716,26	I	906.216,26	ECP	4.198.703,02	EC	270.500,00
	SPESE PER PROMUOVERE E SOSTENERE LA COMPETITIVITA' DEL SISTEMA AEROPORTUALE CALABRESE (PILASTRO MISURE ANTICICLICHE - SCHEDA 4.4)	CS	5.229.919,28	TP	760.716,26	FPV	0,00			TR	270.500,00
U2301040701	*Risorse Autonome*	RS	0,00	PR	0,00	R	0,00			EP	0,00
		CP	100.000,00	PC	0,00	I	0,00	ECP	100.000,00	EC	0,00
	SPESE PER RILANCIARE LO SCALO AEROPORTUALE “TITO MINNITI” DI REGGIO CALABRIA E POTENZIARE DAL PUNTO DI VISTA TECNOLOGICO L’INFRASTRUTTURA, ATTRAVERSO L’INSTALLAZIONE DI UN SISTEMA ILS (INSTRUMENT LANDING SYSTEM) (ART 3 COMMA 8 LEGGE REGIONALE 30.12.15 N. 31)	CS	100.000,00	TP	0,00	FPV	0,00			TR	0,00

MISSIONE, PROGRAMMA, TITOLO, CAPITOLO	DENOMINAZIONE	RESIDUI PASSIVI AL 1/1/2016 (RS)		PAGAMENTI IN C/RESIDUI (PR)		RIACCERTAMENTO RESIDUI (R)(1)				RESIDUI PASSIVI DA ESERCIZI PRECEDENTI (EP=RS-PR+R)	
		PREVISIONI DEFINITIVE DI COMPETENZA (CP)		PAGAMENTI IN C/ COMPETENZA (PC)		IMPEGNI (I)(2)		ECONOMIE DI COMPETENZA (ECP=CP-I-FPV)		RESIDUI PASSIVI DA ESERCIZIO DI COMPETENZA (EC=I-PC)	
		PREVISIONI DEFINITIVE DI CASSA (CS)		TOTALE PAGAMENTI (TP=PR +PC)		FONDO PLURIENNALE VINCOLATO (FPV) (3)				TOTALE RESIDUI PASSIVI DA RIPORTARE (TR=EP+EC)	
U2301061000	*Risorse Autonome*	RS	158.691,12	PR	0,00	R	0,00			EP	158.691,12
		CP	0,00	PC	0,00	I	0,00	ECP	0,00	EC	0,00
	SPESE PER IL RIPIANAMENTO DELLE PERDITE RELATIVE ALL'ANNO 2009 ACCERTATE IN SEDE DI APPROVAZIONE DEL BILANCIO DELLA SOCIETA' DI GESTIONE PER L'AEROPORTO DELLO STRETTO (S.O.G.A.S.) SPA (ART. 8, COMMI 4 E 7, LEGGE REGIONALE 11 AGOSTO 2010, N. 23)	CS	158.691,12	TP	0,00	FPV	0,00			TR	158.691,12
U2301061901	*Risorse Autonome*	RS	270.925,50	PR	270.925,50	R	0,00			EP	0,00
		CP	0,00	PC	0,00	I	0,00	ECP	0,00	EC	0,00
	SPESE PER IL CONCORSO DELLA REGIONE AL RIPIANAMENTO DELLE PERDITE RELATIVE ALL'ANNO 2014 DELLA SOCIETA' DI GESTIONE PER L'AEROPORTO DELLO STRETTO (SO.G.A.S) S.P.A. (ART. 10 DELLA LEGGE DI ASSESTAMENTO DEL BILANCIO 2015)	CS	270.925,50	TP	270.925,50	FPV	0,00			TR	0,00
U2401030301	*Risorse Vincolate (Capitolo: E4412002701)*	RS	0,00	PR	0,00	R	0,00			EP	0,00
		CP	2.509.132,53	PC	0,00	I	0,00	ECP	2.509.132,53	EC	0,00
	SPESE PER L'ATTUAZIONE DELL'ACCORDO DI PROGRAMMA QUADRO SISTEMA DELLE INFRASTRUTTURE DI TRASPORTO - II ATTO INTEGRATIVO, SETTORE STRADE E AEROPORTI SOTTOSCRITTO IN DATA 30 DICEMBRE 2005 E CONFLUITO NELL'ATTO DI RACCORDO DI CUI ALLA DELIBERAZIONE DELLA G.R. N. 440 DEL 24.7.2007 (DELIBERAZIONI CIPE N. 20 DEL 29 SETTEMBRE 2004 E N. 35 DEL 27/5/2005 - DELIBERAZIONE DELLA G.R. N. 818 DEL 12.12.2007). **NOTA:** *FINANZIAMENTO COMPLESSIVO DI EURO 123.861.430,80 ISCRITTI NEGLI ANNI 2006-2007, DI CUI EURO 113.121.000,00 A VALERE SULLA DELIBERA CIPE N. 20/2004 ED EURO 10.740.430,80 SULLA DELIBERA CIPE N. 35/2005. LA QUOTA DI EURO 9.475.094,00 A VALERE SULLA DELIBERA CIPE 20/2004 E' SOGGETTA A SWAP A FAVORE DEL I° ATTO INTEGRATIVO DI RACCORDO (VEDI CAPITOLO 24010307). APQ RIDOTTO DI EURO 945.769,81 AI SENSI DELLA DELIBERA DI GIUNTA REGIONALE N. 313 DEL 25 MARZO 2010. APQ ULTERIORMENTE RIDOTTO DI EURO 2.500.000,00 A SEGUITO DELLA RIPROGRAMMAZIONE AI SENSI DELLA DELIBERA CIPE 23/3/2013, N. 41 E S.M.I. L'IMPORTO DI EURO 3.125.418,14 COSTITUISCE UNA NUOVA ISCRIZIONE SUL BILANCIO 2016 AI SENSI DEL PARAGRAFO 3.6, LETTERA C, DELL'ALLEGATO 4/2 DEL DECRETO LEGISLATIVO 23 GIUGNO 2011, N.118.*	CS	2.509.132,53	TP	0,00	FPV	0,00			TR	0,00
U2401030302	*Risorse Vincolate (Capitolo: E4412002701)*	RS	0,00	PR	0,00	R	0,00			EP	0,00
		CP	540.546,57	PC	540.546,57	I	540.546,57	ECP	0,00	EC	0,00
	SPESE PER L'ATTUAZIONE DELL'ACCORDO DI PROGRAMMA QUADRO SISTEMA DELLE INFRASTRUTTURE DI TRASPORTO - II ATTO INTEGRATIVO, SETTORE AEROPORTI SOTTOSCRITTO IN DATA 30 DICEMBRE 2005 E CONFLUITO NELL'ATTO DI RACCORDO DI CUI ALLA DELIBERAZIONE DELLA G.R. N. 440 DEL 24.7.2007 (DELIBERAZIONI CIPE N. 20 DEL 29 SETTEMBRE 2004 E N. 35 DEL 27/5/2005 - DELIBERAZIONE DELLA G.R. N. 818 DEL 12.12.2007) - CONTRIBUTI AGLI INVESTIMENTI AD ALTRE IMPRESE PARTECIPATE **NOTA:** *VEDI NOTA CAPITOLO U2401030301*	CS	540.546,57	TP	540.546,57	FPV	0,00			TR	0,00
U2401030502	*Risorse Vincolate (Capitolo: E4705000101)*	RS	0,00	PR	0,00	R	0,00			EP	0,00
		CP	275.266,69	PC	275.266,69	I	275.266,69	ECP	0,00	EC	0,00
	SPESE PER L'ATTUAZIONE DELL'ACCORDO DI PROGRAMMA QUADRO SISTEMA DELLE INFRASTRUTTURE DI RASPORTO INERENTI AL PROLUNGAMENTO PISTA DI VOLO TESTATA 28 ED OPERE COMPLEMENTEARI DELL' AEREOPORTO DI LAMEZIA TERME (DELIBERA CIPE DEL 12.07.1996) - CONTRIBUTI AGLI INVESTIMENTI AD ALTRE IMPRESE PARTECIPATE	CS	275.266,69	TP	275.266,69	FPV	0,00			TR	0,00
U9100400201	*Risorse Autonome*	RS	0,00	PR	0,00	R	0,00			EP	0,00
		CP	904.000,00	PC	0,00	I	904.000,00	ECP	0,00	EC	904.000,00
	SPESE PER IL CONCORSO DELLA REGIONE AL RIPIANAMENTO DELLE PERDITE RELATIVE ALL'ANNO 20015 DELLA SOCIETA' DI GESTIONE PER L'AEROPORTO DELLO STRETTO (SO.G.A.S) S.P.A. (VERBALE DELL'ASSEMBLEA STRAORDINARIA DEL 29 LUGLIO 2016)	CS	904.000,00	TP	0,00	FPV	0,00			TR	904.000,00
TOTALE TITOLO 2	**Spese in conto capitale**	**RS**	**1.954.616,62**	**PR**	**1.599.418,05**	**R**	**0,00**			**EP**	**355.198,57**
		CP	**9.553.865,07**	**PC**	**1.451.529,52**	**I**	**2.746.029,52**	**ECP**	**6.807.835,55**	**EC**	**1.294.500,00**
		CS	**11.508.481,69**	**TP**	**3.050.947,57**	**FPV**	**0,00**			**TR**	**1.649.698,57**
TITOLO 3	**Spese per incremento attività finanziarie**										

MISSIONE, PROGRAMMA, TITOLO, CAPITOLO	DENOMINAZIONE	RESIDUI PASSIVI AL 1/1/2016 (RS)		PAGAMENTI IN C/RESIDUI (PR)		RIACCERTAMENTO RESIDUI (R)(1)				RESIDUI PASSIVI DA ESERCIZI PRECEDENTI (EP=RS-PR+R)	
		PREVISIONI DEFINITIVE DI COMPETENZA (CP)		PAGAMENTI IN C/ COMPETENZA (PC)		IMPEGNI (I)(2)		ECONOMIE DI COMPETENZA (ECP=CP-I-FPV)		RESIDUI PASSIVI DA ESERCIZIO DI COMPETENZA (EC=I-PC)	
		PREVISIONI DEFINITIVE DI CASSA (CS)		TOTALE PAGAMENTI (TP=PR +PC)		FONDO PLURIENNALE VINCOLATO (FPV) (3)				TOTALE RESIDUI PASSIVI DA RIPORTARE (TR=EP+EC)	
U2301061100	*Risorse Autonome*	RS	126.838,32	PR	0,00	R	0,00			EP	126.838,32
		CP	0,00	PC	0,00	I	0,00	ECP	0,00	EC	0,00
	SPESE PER LA SOTTOSCRIZIONE, DA PARTE DELLA REGIONE CALABRIA, DELLA QUOTA DI AUMENTO DEL CAPITALE SOCIALE DELLA SOCIETA' DI GESTIONE DEELL'AEROPORTO DELLO STRETTO - SOGAS S.P.A. (ART.8, COMMI 5 E 7, DELLA LEGGE REGIONALE 11 AGOSTO 2010, N. 23)	CS	126.838,32	TP	0,00	FPV	0,00			TR	126.838,32
U2301061400	*Risorse Autonome*	RS	310.000,00	PR	310.000,00	R	0,00			EP	0,00
		CP	0,00	PC	0,00	I	0,00	ECP	0,00	EC	0,00
	SPESE PER LA SOTTOSCRIZIONE, DA PARTE DELLA REGIONE CALABRIA, DELLA QUOTA DI AUMENTO DEL CAPITALE SOCIALE DELLA SOCIETA' DI GESTIONE DELL'AEROPORTO DELLO STRETTO - SOGAS S.P.A. (ART. 43, COMMA 2, DELLA LEGGE REGIONALE 23 DICEMBRE 2011, N. 47)	CS	310.000,00	TP	310.000,00	FPV	0,00			TR	0,00
U2301062001	*Risorse Autonome*	RS	0,00	PR	0,00	R	0,00			EP	0,00
		CP	257.827,90	PC	257.827,90	I	257.827,90	ECP	0,00	EC	0,00
	SPESE PER LA SOTTOSCRIZIONE, DA PARTE DELLA REGIONE CALABRIA, DELLA QUOTA DI AUMENTO DEL CAPITALE SOCIALE DELLA SACAL PER COME DELIBERATO DALL'ASSEMBLEA DEI SOCI DEL 18/12/2015 (ART 3 COMMA 10 LEGGE REGIONALE 30 DICEMBRE 2015,N.31)	CS	257.827,90	TP	257.827,90	FPV	0,00			TR	0,00
U9100400101	*Risorse Autonome*	RS	0,00	PR	0,00	R	0,00			EP	0,00
		CP	200.000,00	PC	200.000,00	I	200.000,00	ECP	0,00	EC	0,00
	SPESE PER LA COSTITUZIONE DI UNA SOCIETA' PER AZIONI CON GLI ENTI LOCALI, AVENTE LO SCOPO DI ASSUMERE LA GESTIONE DELLO SCALO AEROPORTUALE S.ANNA DI CROTONE (LEGGE REGIONALE 31 DICEMBRE 2015, N. 39)	CS	200.000,00	TP	200.000,00	FPV	0,00			TR	0,00
TOTALE TITOLO 3	**Spese per incremento attività finanziarie**	**RS**	**436.838,32**	**PR**	**310.000,00**	**R**	**0,00**			**EP**	**126.838,32**
		CP	**457.827,90**	**PC**	**457.827,90**	**I**	**457.827,90**	**ECP**	**0,00**	**EC**	**0,00**
		CS	**894.666,22**	**TP**	**767.827,90**	**FPV**	**0,00**			**TR**	**126.838,32**
TOTALE PROGRAMMA 04	***Altre modalità di trasporto***	**RS**	**2.391.454,94**	**PR**	**1.909.418,05**	**R**	**0,00**			**EP**	**482.036,89**
		CP	**11.161.692,97**	**PC**	**1.909.357,42**	**I**	**4.353.857,42**	**ECP**	**6.807.835,55**	**EC**	**2.444.500,00**
		CS	**13.553.147,91**	**TP**	**3.818.775,47**	**FPV**	**0,00**			**TR**	**2.926.536,89**
1005 PROGRAMMA 05	**Viabilità e infrastrutture stradali**										
TITOLO 1	**Spese correnti**										
U2401080103	*Risorse Vincolate (Capitolo: E4412006101)*	RS	180.469,49	PR	0,00	R	0,00			EP	180.469,49
		CP	0,00	PC	0,00	I	0,00	ECP	0,00	EC	0,00
	SPESE PER L'ATTUAZIONE DEL PIANO NAZIONALE PER IL SUD. APQ RAFFORZATO PER LA REALIZZAZIONE DI INTERVENTI INFRASTRUTTURALI DI RILIEVO REGIONALE NEL SETTORE STRADALE: SS182 TRASVERSALE DELLE SERRE, CORRIDOI STRADALI E AUTOSTRADALI, INTERVENTI COMPLEMENTARI PER LA MOBILITA' SOSTENIBILE DI REGGIO CALABRIA (DELIBERA CIPE N. 62/2011, DELIBERA CIPE N. 89/2012 E RIMODULAZIONE FSC APPROVATA DAL CIPE IN DATA 06 AGOSTO 2015 - RETRIBUZIONI IN DENARO	CS	180.469,49	TP	0,00	FPV	0,00			TR	180.469,49
U2401080104	*Risorse Vincolate (Capitolo: E4412006101)*	RS	92.419,58	PR	0,00	R	0,00			EP	92.419,58
		CP	0,00	PC	0,00	I	0,00	ECP	0,00	EC	0,00
	SPESE PER L'ATTUAZIONE DEL PIANO NAZIONALE PER IL SUD. APQ RAFFORZATO PER LA REALIZZAZIONE DI INTERVENTI INFRASTRUTTURALI DI RILIEVO REGIONALE NEL SETTORE STRADALE: SS182 TRASVERSALE DELLE SERRE, CORRIDOI STRADALI E AUTOSTRADALI, INTERVENTI COMPLEMENTARI PER LA MOBILITA' SOSTENIBILE DI REGGIO CALABRIA (DELIBERA CIPE N. 62/2011, DELIBERA CIPE N. 89/2012 E RIMODULAZIONE FSC APPROVATA DAL CIPE IN DATA 06 AGOSTO 2015) - CONTRIBUTI SOCIALI EFFETTIVI A CARICO DELL'ENTE	CS	92.419,58	TP	0,00	FPV	0,00			TR	92.419,58
U2401080105	*Risorse Vincolate (Capitolo: E4412006101)*	RS	15.339,91	PR	0,00	R	0,00			EP	15.339,91
		CP	0,00	PC	0,00	I	0,00	ECP	0,00	EC	0,00
	SPESE PER L'ATTUAZIONE DEL PIANO NAZIONALE PER IL SUD. APQ RAFFORZATO PER LA REALIZZAZIONE DI INTERVENTI INFRASTRUTTURALI DI RILIEVO REGIONALE NEL SETTORE STRADALE: SS182 TRASVERSALE DELLE SERRE, CORRIDOI STRADALI E AUTOSTRADALI, INTERVENTI COMPLEMENTARI PER LA MOBILITA' SOSTENIBILE DI REGGIO CALABRIA (DELIBERA CIPE N. 62/2011, DELIBERA CIPE N. 89/2012 E RIMODULAZIONE FSC APPROVATA DAL CIPE IN DATA 06 AGOSTO 2015) - IMPOSTA REGIONALE SULLE ATTIVITA' PRODUTTIVE (IRAP)	CS	15.339,91	TP	0,00	FPV	0,00			TR	15.339,91

MISSIONE, PROGRAMMA, TITOLO, CAPITOLO	DENOMINAZIONE	RESIDUI PASSIVI AL 1/1/2016 (RS)		PAGAMENTI IN C/RESIDUI (PR)		RIACCERTAMENTO RESIDUI (R)(1)				RESIDUI PASSIVI DA ESERCIZI PRECEDENTI (EP=RS-PR+R)	
		PREVISIONI DEFINITIVE DI COMPETENZA (CP)		PAGAMENTI IN C/ COMPETENZA (PC)		IMPEGNI (I)(2)		ECONOMIE DI COMPETENZA (ECP=CP-I-FPV)		RESIDUI PASSIVI DA ESERCIZIO DI COMPETENZA (EC=I-PC)	
		PREVISIONI DEFINITIVE DI CASSA (CS)		TOTALE PAGAMENTI (TP=PR +PC)		FONDO PLURIENNALE VINCOLATO (FPV) (3)				TOTALE RESIDUI PASSIVI DA RIPORTARE (TR=EP+EC)	
U2401080106	*Risorse Vincolate (Capitolo: E4412006101)*	RS	0,00	PR	0,00	R	0,00			EP	0,00
		CP	12.877,66	PC	0,00	I	12.877,66	ECP	0,00	EC	12.877,66
	SPESE PER L'ATTUAZIONE DEL PIANO NAZIONALE PER IL SUD. APQ RAFFORZATO PER LA REALIZZAZIONE DI INTERVENTI INFRASTRUTTURALI DI RILIEVO REGIONALE NEL SETTORE STRADALE: SS182 TRASVERSALE DELLE SERRE, CORRIDOI STRADALI E AUTOSTRADALI, INTERVENTI COMPLEMENTARI PER LA MOBILITA' SOSTENIBILE DI REGGIO CALABRIA (DELIBERA CIPE N. 62/2011, DELIBERA CIPE N. 89/2012 E RIMODULAZIONE FSC APPROVATA DAL CIPE IN DATA 06 AGOSTO 2015) - SERVIZI AMMINISTRATIVI	CS	12.877,66	TP	0,00	FPV	0,00			TR	12.877,66
U3202041001	*Risorse Autonome*	RS	0,00	PR	0,00	R	0,00			EP	0,00
		CP	329.361,56	PC	329.361,56	I	329.361,56	ECP	0,00	EC	0,00
	QUOTA INTERESSI PASSIVI COMPRESI NELLA RATA DI AMMORTAMENTO DEL MUTUO, CON ONERI A CARICO DELLA REGIONE, CONTRATTO CON LA CC.DD.PP. PER LA COPERTURA FINANZIARIA DELLE OBBLIGAZIONI GIURIDICAMENTE VINCOLANTI ASSUNTE NEL PERIODO 2001-2005 DAI COMUNI COMPRESI NEL PROGRAMMA URBANO DEI PARCHEGGI DI CUI ALLA DELIBERAZIONE DELLA GIUNTA REGIONALE 31.7.95,N.4498, PREDISPOSTO AI SENSI DELL'ARTICOLO 3 DELLA LEGGE 24.3.89, N. 122 (ART. 2, COMMI 1 E 2, DELLA LEGGE REGIONALE 11.12.2006, N. 16) (SPESE OBBLIGATORIE)	CS	329.361,56	TP	329.361,56	FPV	0,00			TR	0,00
	NOTA: *MUTUO VENTENNALE DI EURO 9.871.077,44 CON ONERI A CARICO DEL BILANCIO REGIONALE NONA, DECIMA E UNDICESIMA ANNUALITA'*										
TOTALE TITOLO 1	**Spese correnti**	**RS**	**288.228,98**	**PR**	**0,00**	**R**	**0,00**			**EP**	**288.228,98**
		CP	**342.239,22**	**PC**	**329.361,56**	**I**	**342.239,22**	**ECP**	**0,00**	**EC**	**12.877,66**
		CS	**630.468,20**	**TP**	**329.361,56**	**FPV**	**0,00**			**TR**	**301.106,64**
TITOLO 2	**Spese in conto capitale**										
U0222320101	*Risorse Vincolate (Capitolo: E0232620601)*	RS	0,00	PR	0,00	R	0,00			EP	0,00
		CP	6.339.945,97	PC	2.662.428,88	I	2.989.500,92	ECP	0,00	EC	327.072,04
	SPESE PER L'ESERCIZIO DELLE FUNZIONI E DEI COMPITI AMMINISTRATIVI IN MATERIA DI VIABILITA' CONFERITI ALLA REGIONE AI SENSI DEL D.L.VO 31.3.1998, N.112 (DPCM 12.10.2000 - DPCM 13.11.2000 E DPCM 22.12.2000).	CS	6.339.945,97	TP	2.662.428,88	FPV	3.350.445,05			TR	327.072,04
U0224220900	*Risorse Vincolate (Capitolo: E0230526500)*	RS	255.420,00	PR	255.420,00	R	0,00			EP	0,00
		CP	0,00	PC	0,00	I	0,00	ECP	0,00	EC	0,00
	SPESE PER LA REALIZZAZIONE DI PROGETTI DI PRIORITA' REGIONALE, INDIVIDUATI CON DELIBERA DELLA G.R. N.2585 DEL 25.7.97 E INERENTI A NUOVI INTERVENTI INFRASTRUTTURALI NELLE AREE DEPRESSE (LEGGE 20.12.96, N.641 - DELIBERAZIONI CIPE DEL 12.7.96, DEL 18.12.96 E DEL 17.3.98).	CS	255.420,00	TP	255.420,00	FPV	0,00			TR	0,00
U0224220901	*Risorse Vincolate (Capitolo: E0230526501)*	RS	0,00	PR	0,00	R	0,00			EP	0,00
		CP	878.523,89	PC	121.677,40	I	393.088,97	ECP	485.434,92	EC	271.411,57
	SPESE PER LA REALIZZAZIONE DI PROGETTI DI PRIORITA' REGIONALE, INDIVIDUATI CON DELIBERA DELLA G.R. N.2585 DEL 25.7.97 E INERENTI A NUOVI INTERVENTI INFRASTRUTTURALI NELLE AREE DEPRESSE (LEGGE 20.12.96, N.641 - DELIBERAZIONI CIPE DEL 12.7.96, DEL 18.12.96 E DEL 17.3.98).	CS	878.523,89	TP	121.677,40	FPV	0,00			TR	271.411,57
U0232121501	*Risorse Vincolate (Capitolo: E0230220301)*	RS	0,00	PR	0,00	R	0,00			EP	0,00
		CP	298.189,06	PC	0,00	I	0,00	ECP	298.189,06	EC	0,00
	SPESE A CARICO DELLO STATO PER LA CONTRAZIONE DI MUTUI EFFETTUATI PER IL FINANZIAMENTO DEGLI INTERVENTI DELLA MOBILITA' CICLISTICA (LEGGE 19.10.1998, N.366).	CS	298.189,06	TP	0,00	FPV	0,00			TR	0,00
	NOTA: *LIMITE DI IMPEGNO (50%) - VEDI ANCHE CAPITOLO 23010307.*										
U0253120201	*Risorse Vincolate (Capitolo: E0232920101)*	RS	5.535.752,42	PR	5.535.752,42	R	0,00			EP	0,00
		CP	624.560,20	PC	341.026,31	I	352.756,02	ECP	0,00	EC	11.729,71
	INTERVENTI FINALIZZATI AL POTENZIAMENTO ED ALLA QUALIFICAZIONE DELLE RETI E NODI DI TRASPORTO A DIMENSIONE REGIONALE-LOCALE (MISURA 6.2).	CS	6.160.312,62	TP	5.876.778,73	FPV	271.804,18			TR	11.729,71
	NOTA: *VEDI ANCHE IL CAPITOLO 2329204 DELL'ENTRATA.*										
U0253120202	*Risorse Vincolate (Capitolo: E0232920100)*	RS	3.878.109,12	PR	3.878.109,12	R	0,00			EP	0,00
		CP	0,00	PC	0,00	I	0,00	ECP	0,00	EC	0,00
	INTERVENTI FINALIZZATI AL POTENZIAMENTO ED ALLA QUALIFICAZIONE DELLE RETI E NODI DI TRASPORTO A DIMENSIONE REGIONALE-LOCALE (MISURA 6.2) - CONTRIBUTI AGLI INVESTIMENTI AD AMMINISTRAZIONI CENTRALI	CS	3.878.109,12	TP	3.878.109,12	FPV	0,00			TR	0,00

MISSIONE, PROGRAMMA, TITOLO, CAPITOLO	DENOMINAZIONE	RESIDUI PASSIVI AL 1/1/2016 (RS)		PAGAMENTI IN C/RESIDUI (PR)		RIACCERTAMENTO RESIDUI (R)(1)				RESIDUI PASSIVI DA ESERCIZI PRECEDENTI (EP=RS-PR+R)	
		PREVISIONI DEFINITIVE DI COMPETENZA (CP)		PAGAMENTI IN C/ COMPETENZA (PC)		IMPEGNI (I)(2)		ECONOMIE DI COMPETENZA (ECP=CP-I-FPV)		RESIDUI PASSIVI DA ESERCIZIO DI COMPETENZA (EC=I-PC)	
		PREVISIONI DEFINITIVE DI CASSA (CS)		TOTALE PAGAMENTI (TP=PR +PC)		FONDO PLURIENNALE VINCOLATO (FPV) (3)				TOTALE RESIDUI PASSIVI DA RIPORTARE (TR=EP+EC)	
U2301010801	*Risorse Vincolate (Capitolo: E4401001001)*	RS	101.796,26	PR	101.796,26	R	0,00			EP	0,00
		CP	160.638,58	PC	145.896,53	I	160.638,58	ECP	0,00	EC	14.742,05
	CONCORSO DA PARTE DELLO STATO AGLI ONERI DERIVANTI DA MUTUI QUINDICENNALI CONTRATTI PER L'ATTUAZIONE DEL PIANO REGIONALE PER LA SICUREZZA STRADALE (ART. 32, DELLA LEGGE 17.5.1999, N.144).	CS	262.434,84	TP	247.692,79	FPV	0,00			TR	14.742,05
U2301010901	*Risorse Autonome*	RS	0,00	PR	0,00	R	0,00			EP	0,00
		CP	350.000,00	PC	0,00	I	0,00	ECP	0,00	EC	0,00
	SPESE PER INTERVENTI DI MANUTENZIONE STRAORDINARIA E DI RIPRISTINO DELLA VIABILITA' DI STRADE DISSESTATE (ART 3 COMMA 11 LEGGE REGIONALE 30.12.15 N. 31)	CS	350.000,00	TP	0,00	FPV	350.000,00			TR	0,00
U2301030501	*Risorse Autonome*	RS	0,00	PR	0,00	R	0,00			EP	0,00
		CP	31.021,60	PC	0,00	I	31.021,60	ECP	0,00	EC	31.021,60
	SPESE A CARICO DEL BILANCIO REGIONALE PER CONTRIBUTI IN ANNUALITA' SUCCESSIVE INERENTI ALLA COPERTURA DEGLI ONERI DI AMMORTAMENTO DERIVANTE DALLA CONTRAZIONE DI MUTUI PER IL FINANZIAMENTO DELLA MOBILITA' CICLISTICA (ART.5, COMMA 10, LEGGE REGIONALE 28.8.2000, N.14).	CS	31.021,60	TP	0,00	FPV	0,00			TR	31.021,60
U2301030702	*Risorse Vincolate (Capitolo: E0230220301)*	RS	0,00	PR	0,00	R	0,00			EP	0,00
		CP	313.761,62	PC	0,00	I	17.002,80	ECP	71.353,79	EC	17.002,80
	SPESE A CARICO DELLO STATO PER CONTRIBUTI IN ANNUALITA' SUCCESSIVE INERENTI ALLA COPERTURA DEGLI ONERI DI AMMORTAMENTO DERIVANTI DALLA CONTRAZIONE DI MUTUI PER IL FINANZIAMENTO DELLA MOBILITA' CICLISTICA (LEGGE 19.10.98, N. 366) - CONTRIBUTI AGLI INVESTIMENTI AD AMMINISTRAZIONI LOCALI	CS	313.761,62	TP	0,00	FPV	225.405,03			TR	17.002,80
U2301030801	*Risorse Vincolate (Capitolo: E0230220301)*	RS	0,00	PR	0,00	R	0,00			EP	0,00
		CP	522.762,15	PC	0,00	I	0,00	ECP	384.012,15	EC	0,00
	SPESE A CARICO DELLO STATO PER IL FINANZIAMENTO DI INTERVENTI FINALIZZATI ALLO SVILUPPO DELLA MOBILITA' CICLISTICA (LEGGE 19.10.1998, N. 366).	CS	522.762,15	TP	0,00	FPV	138.750,00			TR	0,00
U2401030201	*Risorse Vincolate (Capitolo: E4412002401)*	RS	0,00	PR	0,00	R	0,00			EP	0,00
		CP	2.633.235,76	PC	88.101,20	I	88.101,20	ECP	2.545.134,56	EC	0,00
	SPESE PER L'ATTUAZIONE DELL'ACCORDO DI PROGRAMMA QUADRO INERENTE AL SETTORE DELLE INFRASTRUTTURE DI TRASPORTO SIGLATO IN DATA 29.7.2002 E CONFLUITO NELL'ATTO DI RACCORDO DI CUI ALLA DELIBERAZIONE DELLA G.R. N.440 DEL 24.7.2007 (LEGGE 30.6.1998, N. 208 - DELIBERAZIONE CIPE N. 17 DEL 9.5.2003). **NOTA:** *FINANZIAMENTO COMPLESSIVO DI EURO 180.475.525,00 DI CUI EURO 32.964.951,00 PROVENIENTI DAL CAPITOLO DI SPESA 24010301. APQ RIDOTTO DI EURO 3.876.317,76 AI SENSI DELLA DELIBERA DI GIUNTA REGIONALE N. 313 DEL 25 MARZO 2010. L'IMPORTO DI EURO 19.940.521,67 COSTITUISCE UNA NUOVA ISCRIZIONE SUL BILANCIO 2016 AI SENSI DEL PARAGRAFO 3.6, LETTERA C, DELL'ALLEGATO 4/2 DEL DECRETO LEGISLATIVO 23 GIUGNO 2011, N.118.*	CS	2.633.235,76	TP	88.101,20	FPV	0,00			TR	0,00
U2401030401	*Risorse Vincolate (Capitolo: E4412003701)*	RS	0,00	PR	0,00	R	0,00			EP	0,00
		CP	934.668,64	PC	934.668,64	I	934.668,64	ECP	0,00	EC	0,00
	SPESE PER L'ATTUAZIONE DELL'ACCORDO DI PROGRAMMA QUADRO INERENTE AL SISTEMA DELLE INFRASTRUTTURE DI TRASPORTO STIPULATO IN DATA 3 AGOSTO 2006 (DELIBERAZIONE CIPE N. 84 DEL 4 AGOSTO 2000 - DELIBERAZIONI DELLA GIUNTA REGIONALE N. 440 DEL 24 LUGLIO 2007 E N. 818 DEL 12 DICEMBRE 2007). **NOTA:** *FINANZIAMENTO COMPLESSIVO DI EURO 28.656.044,20 ISCRITTI NELL'ANNO 2007. L'IMPORTO DI EURO 1.659.569,20 COSTITUISCE UNA NUOVA ISCRIZIONE SUL BILANCIO 2016 AI SENSI DEL PARAGRAFO 3.6, LETTERA C, DELL'ALLEGATO 4/2 DEL DECRETO LEGISLATIVO 23 GIUGNO 2011, N.118.*	CS	934.668,64	TP	934.668,64	FPV	0,00			TR	0,00
U2401080100	*Risorse Vincolate (Capitolo: E4412006100)*	RS	381.418,39	PR	381.418,39	R	0,00			EP	0,00
		CP	0,00	PC	0,00	I	0,00	ECP	0,00	EC	0,00
	SPESE PER L'ATTUAZIONE DEL PIANO NAZIONALE PER IL SUD. APQ RAFFORZATO PER LA REALIZZAZIONE DI INTERVENTI INFRASTRUTTURALI DI RILIEVO REGIONALE NEL SETTORE STRADALE: SS182 TRASVERSALE DELLE SERRE, CORRIDOI STRADALI E AUTOSTRADALI, INTERVENTI COMPLEMENTARI PER LA MOBILITA' SOSTENIBILE DI REGGIO CALABRIA (DELIBERA CIPE N. 62/2011)	CS	381.418,39	TP	381.418,39	FPV	0,00			TR	0,00

MISSIONE, PROGRAMMA, TITOLO, CAPITOLO	DENOMINAZIONE	RESIDUI PASSIVI AL 1/1/2016 (RS)		PAGAMENTI IN C/RESIDUI (PR)		RIACCERTAMENTO RESIDUI (R)(1)				RESIDUI PASSIVI DA ESERCIZI PRECEDENTI (EP=RS-PR+R)	
		PREVISIONI DEFINITIVE DI COMPETENZA (CP)		PAGAMENTI IN C/ COMPETENZA (PC)		IMPEGNI (I)(2)		ECONOMIE DI COMPETENZA (ECP=CP-I-FPV)		RESIDUI PASSIVI DA ESERCIZIO DI COMPETENZA (EC=I-PC)	
		PREVISIONI DEFINITIVE DI CASSA (CS)		TOTALE PAGAMENTI (TP=PR +PC)		FONDO PLURIENNALE VINCOLATO (FPV) (3)				TOTALE RESIDUI PASSIVI DA RIPORTARE (TR=EP+EC)	
U2401080101	*Risorse Vincolate (Capitolo: E4412006101; E4412007001)* SPESE PER L'ATTUAZIONE DEL PIANO NAZIONALE PER IL SUD. APQ RAFFORZATO PER LA REALIZZAZIONE DI INTERVENTI INFRASTRUTTURALI DI RILIEVO REGIONALE NEL SETTORE STRADALE: SS182 TRASVERSALE DELLE SERRE, CORRIDOI STRADALI E AUTOSTRADALI, INTERVENTI COMPLEMENTARI PER LA MOBILITA' SOSTENIBILE DI REGGIO CALABRIA (DELIBERA CIPE N. 62/2011, DELIBERA CIPE N. 89/2012 E RIMODULAZIONE FSC APPROVATA DAL CIPE IN DATA 06 AGOSTO 2015) **NOTA:** *FINANZIAMENTO COMPLESSIVO DI EURO 428.400.000,00, RIMODULATO IN EURO 147.137.904,45 A SEGUITO DELLA RIPROGRAMMAZIONE AI SENSI DELLA DGR N. 396 DEL 31.10.2013 E A SEGUITO DELLA RIDUZIONE PER ARROTONDAMENTI - DELIBERA CIPE 3 AGOSTO 2011, N. 62 E SUCCESSIVAMENTE RIMODULATO IN EURO 83.140.000,00 A SEGUITO DELLA DGR N. 68 DEL 20/03/2015. FINANZIAMENTO INCREMENTATO DELL'IMPORTO DI EURO 27.592.288,00 A SEGUITO DELLA RIMODULAZIONE FSC APPROVATA DAL CIPE IN DATA 06 AGOSTO 2015. L'IMPORTO DI EURO 9.132.249,47 COSTITUISCE UNA NUOVA ISCRIZIONE SUL BILANCIO 2016 AI SENSI DEL PARAGRAFO 3.6, LETTERA C, DELL'ALLEGATO 4/2 DEL DECRETO LEGISLATIVO 23 GIUGNO 2011, N.118.*	RS CP CS	353.132,85 60.571.262,76 60.924.395,61	PR PC TP	353.132,85 2.758.249,45 3.111.382,30	R I FPV	0,00 7.302.500,15 0,00	ECP	53.268.762,61	EP EC TR	0,00 4.544.250,70 4.544.250,70
U2401080102	*Risorse Vincolate (Capitolo: E4412006101)* SPESE PER L'ATTUAZIONE DEL PIANO NAZIONALE PER IL SUD. APQ RAFFORZATO PER LA REALIZZAZIONE DI INTERVENTI INFRASTRUTTURALI DI RILIEVO REGIONALE NEL SETTORE STRADALE: SS182 TRASVERSALE DELLE SERRE, CORRIDOI STRADALI E AUTOSTRADALI, INTERVENTI COMPLEMENTARI PER LA MOBILITA' SOSTENIBILE DI REGGIO CALABRIA (DELIBERA CIPE N. 62/2011, DELIBERA CIPE N. 89/2012 E RIMODULAZIONE FSC APPROVATA DAL CIPE IN DATA 06 AGOSTO 2015) - INCARICHI PROFESSIONALI PER LA REALIZZAZIONE DI INVESTIMENTI	RS CP CS	0,00 1.491.926,00 1.491.926,00	PR PC TP	0,00 28.780,34 28.780,34	R I FPV	0,00 28.780,34 964.980,27	ECP	498.165,39	EP EC TR	0,00 0,00 0,00
U2401080107	*Risorse Vincolate (Capitolo: E4412006101; E4412007001)* SPESE PER L'ATTUAZIONE DEL PIANO NAZIONALE PER IL SUD. APQ RAFFORZATO PER LA REALIZZAZIONE DI INTERVENTI INFRASTRUTTURALI DI RILIEVO REGIONALE NEL SETTORE STRADALE: SS182 TRASVERSALE DELLE SERRE, CORRIDOI STRADALI E AUTOSTRADALI, INTERVENTI COMPLEMENTARI PER LA MOBILITA' SOSTENIBILE DI REGGIO CALABRIA - BENI IMMOBILI (DELIBERA CIPE N. 62/2011, DELIBERA CIPE N. 89/2012 E RIMODULAZIONE FSC APPROVATA DAL CIPE IN DATA 06 AGOSTO 2015)	RS CP CS	0,00 14.722.457,22 14.722.457,22	PR PC TP	0,00 0,00 0,00	R I FPV	0,00 0,00 0,00	ECP	14.722.457,22	EP EC TR	0,00 0,00 0,00
U2401080108	*Risorse Vincolate (Capitolo: E4412006101; E4412007001)* SPESE PER L'ATTUAZIONE DEL PIANO NAZIONALE PER IL SUD. APQ RAFFORZATO PER LA REALIZZAZIONE DI INTERVENTI INFRASTRUTTURALI DI RILIEVO REGIONALE NEL SETTORE STRADALE: SS182 TRASVERSALE DELLE SERRE, CORRIDOI STRADALI E AUTOSTRADALI, INTERVENTI COMPLEMENTARI PER LA MOBILITA' SOSTENIBILE DI REGGIO CALABRIA - TERRENI (DELIBERA CIPE N. 62/2011, DELIBERA CIPE N. 89/2012 E RIMODULAZIONE FSC APPROVATA DAL CIPE IN DATA 06 AGOSTO 2015)	RS CP CS	0,00 481.387,80 481.387,80	PR PC TP	0,00 0,00 0,00	R I FPV	0,00 0,00 481.387,80	ECP	0,00	EP EC TR	0,00 0,00 0,00
U2401080109	*Risorse Vincolate (Capitolo: E4412006101; E4412007001)* SPESE PER L'ATTUAZIONE DEL PIANO NAZIONALE PER IL SUD. APQ RAFFORZATO PER LA REALIZZAZIONE DI INTERVENTI INFRASTRUTTURALI DI RILIEVO REGIONALE NEL SETTORE STRADALE: SS182 TRASVERSALE DELLE SERRE, CORRIDOI STRADALI E AUTOSTRADALI, INTERVENTI COMPLEMENTARI PER LA MOBILITA' SOSTENIBILE DI REGGIO CALABRIA - CONTRIBUTI AGLI INVESTIMENTI AD AMMINISTRAZIONI CENTRALI (DELIBERA CIPE N. 62/2011, DELIBERA CIPE N. 89/2012 E RIMODULAZIONE FSC APPROVATA DAL CIPE IN DATA 06 AGOSTO 2015)	RS CP CS	0,00 19.183.606,79 19.183.606,79	PR PC TP	0,00 0,00 0,00	R I FPV	0,00 0,00 10.078.237,72	ECP	9.105.369,07	EP EC TR	0,00 0,00 0,00
U2801030100	*Risorse Autonome* TRASFERIMENTO ALLE PROVINCE DELLE RISORSE FINANZIARIE PER LA MANUTENZIONE DI STRADE COMUNALI DI BONIFICA CLASSIFICATE PROVINCIALI (LEGGE REGIONALE 30.8.96, N. 28).	RS CP CS	1.696.885,00 0,00 1.696.885,00	PR PC TP	0,00 0,00 0,00	R I FPV	0,00 0,00 0,00	ECP	0,00	EP EC TR	1.696.885,00 0,00 1.696.885,00
U2801030101	*Risorse Autonome* TRASFERIMENTO ALLE PROVINCE DELLE RISORSE FINANZIARIE PER LA MANUTENZIONE DI STRADE COMUNALI DI BONIFICA CLASSIFICATE PROVINCIALI (LEGGE REGIONALE 30.8.96, N. 28).	RS CP CS	0,00 1.526.000,00 1.526.000,00	PR PC TP	0,00 0,00 0,00	R I FPV	0,00 1.526.000,00 0,00	ECP	0,00	EP EC TR	0,00 1.526.000,00 1.526.000,00

MISSIONE, PROGRAMMA, TITOLO, CAPITOLO	DENOMINAZIONE	RESIDUI PASSIVI AL 1/1/2016 (RS)		PAGAMENTI IN C/RESIDUI (PR)		RIACCERTAMENTO RESIDUI (R)(1)				RESIDUI PASSIVI DA ESERCIZI PRECEDENTI (EP=RS-PR+R)	
		PREVISIONI DEFINITIVE DI COMPETENZA (CP)		PAGAMENTI IN C/ COMPETENZA (PC)		IMPEGNI (I)(2)		ECONOMIE DI COMPETENZA (ECP=CP-I-FPV)		RESIDUI PASSIVI DA ESERCIZIO DI COMPETENZA (EC=I-PC)	
		PREVISIONI DEFINITIVE DI CASSA (CS)		TOTALE PAGAMENTI (TP=PR +PC)		FONDO PLURIENNALE VINCOLATO (FPV) (3)				TOTALE RESIDUI PASSIVI DA RIPORTARE (TR=EP+EC)	
U2904010302	*Risorse Vincolate (Capitolo: E4439000101; E4610000101)*	RS	0,00	PR	0,00	R	0,00			EP	0,00
		CP	1.630.713,00	PC	1.432.158,01	I	1.432.158,01	ECP	198.554,99	EC	0,00
	SPESE PER IL POTENZIAMENTO DEI SISTEMI DI MOBILITA' SOSTENIBILE E DI LOGISTICA DELLE MERCI NELLE AREE URBANE (ASSE VI - SETTORE VI.1 - OBIETTIVO OPERATIVO 6.1.3) - INCARICHI PROFESSIONALI PER LA REALIZZAZIONE DI INVESTIMENTI	CS	1.630.713,00	TP	1.432.158,01	FPV	0,00			TR	0,00
U3202040901	*Risorse Autonome*	RS	0,00	PR	0,00	R	0,00			EP	0,00
		CP	1.797.026,39	PC	0,00	I	1.797.026,39	ECP	0,00	EC	1.797.026,39
	SPESE PER LA COPERTURA FINANZIARIA PER GLI ANNI A PARTIRE DAL 2007 DELLE OBBLIGAZIONI GIURIDICAMENTE VINCOLANTI ASSUNTE NEI CONFRONTI DEI COMUNI COMPRESI NEL PROGRAMMA URBANO DEI PARCHEGGI DI CUI ALLA DELIBERAZIONE DELLA GIUNTA REGIONALE 31 LUGLIO 1995, N. 4498, PREDISPOSTO AI SENSI DELL'ARTICOLO 3 DELLA LEGGE 24 MARZO 1989, N. 122 (ART. 3, COMMA 1, DELLA LEGGE REGIONALE 13 GIUGNO 2008, N. 15).	CS	1.797.026,39	TP	0,00	FPV	0,00			TR	1.797.026,39
U3203014101	*Risorse Autonome*	RS	0,00	PR	0,00	R	0,00			EP	0,00
		CP	110.524,02	PC	0,00	I	0,00	ECP	110.524,02	EC	0,00
	CONTRIBUTI COSTANTI PLURIENNALI PER UN PERIODO NON SUPERIORE AD ANNI 20 CONCESSI A TOTALE COPERTURA DELL'ONERE DI AMMORTAMENTO DEI MUTUI CONTRATTI AI SENSI DELLA LEGGE REGIONALE 31 LUGLIO 1987, N.24, DAL COMUNE E DALLA PROVINCIA DI COSENZA PER IL COMPLETAMENTO, IL CONSOLIDAMENTO E RIFACIMENTO DI VIALE PARCO NONCHE' PER LA RICOSTRUZIONE DELLE CAMPATE DEL VIADOTTO DI COLLEGAMENTO FRA COSENZA ED AMANTEA (ART.9, COMMI 1 E 2, DELLA L.R. 21/08/2006 N. 7)	CS	0,00	TP	0,00	FPV	0,00			TR	0,00
	NOTA: *LIMITE DI IMPEGNO INIZIALE DI EURO 250.000,00. VEDI ANCHE CAPITOLO DELLA SPESA 32030175.*										
U3203017501	*Risorse Autonome*	RS	139.475,98	PR	139.475,98	R	0,00			EP	0,00
		CP	139.475,98	PC	0,00	I	139.475,98	ECP	0,00	EC	139.475,98
	SPESE PER CONTRIBUTI COSTANTI PLURIENNALI PER UN PERIODO NON SUPERIORE AD ANNI 20 CONCESSI A TOTALE COPERTURA DELL'ONERE DI AMMORTAMENTO DEI MUTUI CONTRATTI AI SENSI DELLA LEGGE REGIONALE 31 LUGLIO 1987, N.24, DAL COMUNE E DALLA PROVINCIA DI COSENZA PER IL COMPLETAMENTO, IL CONSOLIDAMENTO E RIFACIMENTO DI VIALE PARCO NONCHE' PER LA RICOSTRUZIONE DELLE CAMPATE DEL VIADOTTO DI COLLEGAMENTO FRA COSENZA ED AMANTEA (ART.9, COMMI 1 E 2, DELLA L.R. 21/08/2006 N. 7)	CS	278.951,96	TP	139.475,98	FPV	0,00			TR	139.475,98
U9030200104	*Risorse Vincolate (Capitolo: E9402010301)*	RS	0,00	PR	0,00	R	0,00			EP	0,00
		CP	125.000,00	PC	0,00	I	125.000,00	ECP	0,00	EC	125.000,00
	SPESE PER LA REALIZZAZIONE DEL PROGETTO "CENTRO REGIONALE DI MONITORAGGIO E GOVERNO DEGLI INCIDENTI STRADALI NELLA REGIONE CALABRIA - CRISC" (DGR N. 267 DEL 17 NOVEMBRE 2003) - CONTRIBUTI AGLI INVESTIMENTI AD AMMINISTRAZIONI LOCALI	CS	125.000,00	TP	0,00	FPV	0,00			TR	125.000,00
TOTALE TITOLO 2	**Spese in conto capitale**	**RS**	**12.341.990,02**	**PR**	**10.645.105,02**	**R**	**0,00**			**EP**	**1.696.885,00**
		CP	**114.866.687,43**	**PC**	**8.512.986,76**	**I**	**17.317.719,60**	**ECP**	**81.687.957,78**	**EC**	**8.804.732,84**
		CS	**127.098.153,43**	**TP**	**19.158.091,78**	**FPV**	**15.861.010,05**			**TR**	**10.501.617,84**
TITOLO 4	**Rimborso Prestiti**										
U2301030701	*Risorse Vincolate (Capitolo: E0230220301)*	RS	0,00	PR	0,00	R	0,00			EP	0,00
		CP	1.167.814,45	PC	64.994,20	I	64.994,20	ECP	1.102.820,25	EC	0,00
	SPESE A CARICO DELLO STATO PER CONTRIBUTI IN ANNUALITA' SUCCESSIVE INERENTI ALLA COPERTURA DEGLI ONERI DI AMMORTAMENTO DERIVANTI DALLA CONTRAZIONE DI MUTUI PER IL FINANZIAMENTO DELLA MOBILITA' CICLISTICA (LEGGE 19.10.98, N. 366).	CS	1.167.814,45	TP	64.994,20	FPV	0,00			TR	0,00
U3202041101	*Risorse Autonome*	RS	0,00	PR	0,00	R	0,00			EP	0,00
		CP	451.379,12	PC	451.379,12	I	451.379,12	ECP	0,00	EC	0,00
	QUOTA CAPITALE COMPRESA NELLA RATA DI AMMORTAMENTO DEL MUTUO, CON ONERI A CARICO DELLA REGIONE, CONTRATTO CON LA CC.DD.PP. PER LA COPERTURA FINANZIARIA DELLE OBBLIGAZIONI GIURIDICAMENTE VINCOLANTI ASSUNTE NEL PERIODO 2001-2005 DAI COMUNI COMPRESI NEL PROGRAMMA URBANO DEI PARCHEGGI DI CUI ALLA DELIBERAZIONE DELLA GIUNTA REGIONALE 31.7.95, N.4498, PREDISPOSTO AI SENSI DELL'ARTICOLO 3 DELLA LEGGE 24.3.89, N. 122 (ART. 2, COMMI 1 E 2, DELLA LEGGE REGIONALE 11.12.2006, N. 16) (SPESE OBBLIGATORIE)	CS	451.379,12	TP	451.379,12	FPV	0,00			TR	0,00
	NOTA: *MUTUO VENTENNALE DI EURO 9.871.077,44 CON ONERI A CARICO DEL BILANCIO REGIONALE NONA, DECIMA E UNDICESIMA ANNUALITA'*										

MISSIONE, PROGRAMMA, TITOLO, CAPITOLO	DENOMINAZIONE	RESIDUI PASSIVI AL 1/1/2016 (RS)		PAGAMENTI IN C/RESIDUI (PR)		RIACCERTAMENTO RESIDUI (R)(1)				RESIDUI PASSIVI DA ESERCIZI PRECEDENTI (EP=RS-PR+R)	
		PREVISIONI DEFINITIVE DI COMPETENZA (CP)		PAGAMENTI IN C/ COMPETENZA (PC)		IMPEGNI (I)(2)		ECONOMIE DI COMPETENZA (ECP=CP-I-FPV)		RESIDUI PASSIVI DA ESERCIZIO DI COMPETENZA (EC=I-PC)	
		PREVISIONI DEFINITIVE DI CASSA (CS)		TOTALE PAGAMENTI (TP=PR +PC)		FONDO PLURIENNALE VINCOLATO (FPV) (3)				TOTALE RESIDUI PASSIVI DA RIPORTARE (TR=EP+EC)	
TOTALE TITOLO 4	**Rimborso Prestiti**	**RS**	**0,00**	**PR**	**0,00**	**R**	**0,00**			**EP**	**0,00**
		CP	**1.619.193,57**	**PC**	**516.373,32**	**I**	**516.373,32**	**ECP**	**1.102.820,25**	**EC**	**0,00**
		CS	**1.619.193,57**	**TP**	**516.373,32**	**FPV**	**0,00**			**TR**	**0,00**
TOTALE PROGRAMMA 05	***Viabilità e infrastrutture stradali***	**RS**	**12.630.219,00**	**PR**	**10.645.105,02**	**R**	**0,00**			**EP**	**1.985.113,98**
		CP	**116.828.120,22**	**PC**	**9.358.721,64**	**I**	**18.176.332,14**	**ECP**	**82.790.778,03**	**EC**	**8.817.610,50**
		CS	**129.347.815,20**	**TP**	**20.003.826,66**	**FPV**	**15.861.010,05**			**TR**	**10.802.724,48**
1006 PROGRAMMA 06	**Politica regionale unitaria per i trasporti e il diritto alla mobilità (solo per le Regioni)**										
TITOLO 1	**Spese correnti**										
U2401030103	*Risorse Vincolate (Capitolo: E4412001101)*	RS	0,00	PR	0,00	R	0,00			EP	0,00
		CP	63.406,09	PC	33.737,00	I	63.406,09	ECP	0,00	EC	29.669,09
	SPESE PER L'ATTUAZIONE DELL'ACCORDO DI PROGRAMMA QUADRO SISTEMA DELLE INFRASTRUTTURE DI TRASPORTO SOTTOSCRITTO IN DATA 29.7.2002 E CONFLUITO NELL'ATTO DI RACCORDO DI CUI ALLA DELIBERAZIONE DELLA G.R. N. 440 DEL 24.7.2007 (LEGGE 30.6.98, N.208 - DELIBERAZIONI CIPE NN.138 DEL 21.12.2000 E 36 DEL 3.5.2002) - RETRIBUZIONI IN DENARO	CS	63.406,09	TP	33.737,00	FPV	0,00			TR	29.669,09
U2401030104	*Risorse Vincolate (Capitolo: E4412001101)*	RS	0,00	PR	0,00	R	0,00			EP	0,00
		CP	15.149,62	PC	8.060,79	I	15.149,62	ECP	0,00	EC	7.088,83
	SPESE PER L'ATTUAZIONE DELL'ACCORDO DI PROGRAMMA QUADRO SISTEMA DELLE INFRASTRUTTURE DI TRASPORTO SOTTOSCRITTO IN DATA 29.7.2002 E CONFLUITO NELL'ATTO DI RACCORDO DI CUI ALLA DELIBERAZIONE DELLA G.R. N. 440 DEL 24.7.2007 (LEGGE 30.6.98, N.208 - DELIBERAZIONI CIPE NN.138 DEL 21.12.2000 E 36 DEL 3.5.2002) - CONTRIBUTI SOCIALI EFFETTIVI A CARICO DELL'ENTE	CS	15.149,62	TP	8.060,79	FPV	0,00			TR	7.088,83
U2401030106	*Risorse Vincolate (Capitolo: E4412001101)*	RS	0,00	PR	0,00	R	0,00			EP	0,00
		CP	5.389,52	PC	2.867,66	I	5.389,52	ECP	0,00	EC	2.521,86
	SPESE PER L'ATTUAZIONE DELL'ACCORDO DI PROGRAMMA QUADRO SISTEMA DELLE INFRASTRUTTURE DI TRASPORTO SOTTOSCRITTO IN DATA 29.7.2002 E CONFLUITO NELL'ATTO DI RACCORDO DI CUI ALLA DELIBERAZIONE DELLA G.R. N. 440 DEL 24.7.2007 (LEGGE 30.6.98, N.208 - DELIBERAZIONI CIPE NN.138 DEL 21.12.2000 E 36 DEL 3.5.2002) - IMPOSTA REGIONALE SULLE ATTIVITA' PRODUTTIVE (IRAP)	CS	5.389,52	TP	2.867,66	FPV	0,00			TR	2.521,86
U2401030107	*Risorse Vincolate (Capitolo: E4412001101)*	RS	0,00	PR	0,00	R	0,00			EP	0,00
		CP	10.000,00	PC	0,00	I	0,00	ECP	10.000,00	EC	0,00
	SPESE PER L'ATTUAZIONE DELL'ACCORDO DI PROGRAMMA QUADRO SISTEMA DELLE INFRASTRUTTURE DI TRASPORTO SOTTOSCRITTO IN DATA 29.7.2002 E CONFLUITO NELL'ATTO DI RACCORDO DI CUI ALLA DELIBERAZIONE DELLA G.R. N. 440 DEL 24.7.2007 (LEGGE 30.6.98, N.208 - DELIBERAZIONI CIPE NN.138 DEL 21.12.2000 E 36 DEL 3.5.2002) - ALTRI SERVIZI	CS	10.000,00	TP	0,00	FPV	0,00			TR	0,00
U2401030605	*Risorse Vincolate (Capitolo: E4412001201)*	RS	0,00	PR	0,00	R	0,00			EP	0,00
		CP	167.945,98	PC	0,00	I	0,00	ECP	167.945,98	EC	0,00
	SPESE PER L'ATTUAZIONE DELL'ACCORDO DI PROGRAMMA QUADRO SISTEMA DELLE INFRASTRUTTURE DI TRASPORTO - I° ATTO INTEGRATIVO ALL'ATTO DI RACCORDO (DELBERE CIPE N. 36 DEL 03.05.2002 E N. 3 DEL 22 MARZO 2006) - RETRIBUZIONI IN DENARO	CS	167.945,98	TP	0,00	FPV	0,00			TR	0,00
U2401030606	*Risorse Vincolate (Capitolo: E4412001201)*	RS	0,00	PR	0,00	R	0,00			EP	0,00
		CP	45.727,33	PC	0,00	I	0,00	ECP	45.727,33	EC	0,00
	SPESE PER L'ATTUAZIONE DELL'ACCORDO DI PROGRAMMA QUADRO SISTEMA DELLE INFRASTRUTTURE DI TRASPORTO - I° ATTO INTEGRATIVO ALL'ATTO DI RACCORDO (DELBERE CIPE N. 36 DEL 03.05.2002 E N. 3 DEL 22 MARZO 2006) - CONTRIBUTI SOCIALI EFFETTIVI A CARICO DELL'ENTE	CS	45.727,33	TP	0,00	FPV	0,00			TR	0,00
U2401030607	*Risorse Vincolate (Capitolo: E4412001201)*	RS	0,00	PR	0,00	R	0,00			EP	0,00
		CP	14.275,41	PC	0,00	I	0,00	ECP	14.275,41	EC	0,00
	SPESE PER L'ATTUAZIONE DELL'ACCORDO DI PROGRAMMA QUADRO SISTEMA DELLE INFRASTRUTTURE DI TRASPORTO - I° ATTO INTEGRATIVO ALL'ATTO DI RACCORDO (DELBERE CIPE N. 36 DEL 03.05.2002 E N. 3 DEL 22 MARZO 2006) - IMPOSTA REGIONALE SULLE ATTIVITA' PRODUTTIVE (IRAP)	CS	14.275,41	TP	0,00	FPV	0,00			TR	0,00

MISSIONE, PROGRAMMA, TITOLO, CAPITOLO	DENOMINAZIONE	RESIDUI PASSIVI AL 1/1/2016 (RS)		PAGAMENTI IN C/RESIDUI (PR)		RIACCERTAMENTO RESIDUI (R)(1)				RESIDUI PASSIVI DA ESERCIZI PRECEDENTI (EP=RS-PR+R)	
		PREVISIONI DEFINITIVE DI COMPETENZA (CP)		PAGAMENTI IN C/ COMPETENZA (PC)		IMPEGNI (I)(2)		ECONOMIE DI COMPETENZA (ECP=CP-I-FPV)		RESIDUI PASSIVI DA ESERCIZIO DI COMPETENZA (EC=I-PC)	
		PREVISIONI DEFINITIVE DI CASSA (CS)		TOTALE PAGAMENTI (TP=PR +PC)		FONDO PLURIENNALE VINCOLATO (FPV) (3)				TOTALE RESIDUI PASSIVI DA RIPORTARE (TR=EP+EC)	
U2401030608	*Risorse Vincolate (Capitolo: E4412001201)*	RS	0,00	PR	0,00	R	0,00			EP	0,00
		CP	1.033.444,71	PC	92.131,20	I	137.808,00	ECP	895.636,71	EC	45.676,80
	SPESE PER L'ATTUAZIONE DELL'ACCORDO DI PROGRAMMA QUADRO SISTEMA DELLE INFRASTRUTTURE DI TRASPORTO - I° ATTO INTEGRATIVO ALL'ATTO DI RACCORDO (DELBERE CIPE N. 36 DEL 03.05.2002 E N. 3 DEL 22 MARZO 2006) - ALTRI SERVIZI	CS	1.033.444,71	TP	92.131,20	FPV	0,00			TR	45.676,80
U2604011200	*Risorse Vincolate (Capitolo: E4437003800; E4608004000)*	RS	108.399,93	PR	0,00	R	-77.766,79			EP	30.633,14
		CP	0,00	PC	0,00	I	0,00	ECP	0,00	EC	0,00
	SPESE PER LA REALIZZAZIONE DEL PROGETTO POLITE - POLICY LEARNING IN INFORMATION TECHNOLOGIES FOR PUBLIC TRANSPORT ENHANCEMENT (DECISIONE DEL COMITATO DI SELEZIONE 2G - MED09 - 2073 DEL 27 E 28 APRILE 2010 - CONVENZIONE SOTTOSCRITTA IN DATA 20 APRILE 2012)	CS	108.399,93	TP	0,00	FPV	0,00			TR	30.633,14
U2604011201	*Risorse Vincolate (Capitolo: E4437003801; E4608004001)*	RS	1.284,59	PR	0,00	R	-1.284,59			EP	0,00
		CP	0,00	PC	0,00	I	0,00	ECP	0,00	EC	0,00
	SPESE PER LA REALIZZAZIONE DEL PROGETTO POLITE - POLICY LEARNING IN INFORMATION TECHNOLOGIES FOR PUBLIC TRANSPORT ENHANCEMENT (DECISIONE DEL COMITATO DI SELEZIONE 2G - MED09 - 2073 DEL 27 E 28 APRILE 2010 - CONVENZIONE SOTTOSCRITTA IN DATA 20 APRILE 2012)	CS	1.284,59	TP	0,00	FPV	0,00			TR	0,00
	NOTA: *VEDI ANCHE CAPITOLO DELL'ENTRATA 46080040.*										
U9100600102	*Risorse Vincolate (Capitolo: E2129000201)*	RS	0,00	PR	0,00	R	0,00			EP	0,00
		CP	1.026.000,00	PC	0,00	I	324.000,00	ECP	702.000,00	EC	324.000,00
	SPESE PER IL SUPPORTO E L'ASSISTENZA FINALIZZATI ALLA PIANIFICAZIONE NEL SETTORE DEI TRASPORTI - TRASFERIMENTI CORRENTI AD AMMINISTRAZIONI LOCALI (DELIBERAZIONE DELLA GIUNTA REGIONALE N. 40 del 24.02.2016)	CS	1.026.000,00	TP	0,00	FPV	0,00			TR	324.000,00
TOTALE TITOLO 1	**Spese correnti**	**RS**	**109.684,52**	**PR**	**0,00**	**R**	**-79.051,38**			**EP**	**30.633,14**
		CP	**2.381.338,66**	**PC**	**136.796,65**	**I**	**545.753,23**	**ECP**	**1.835.585,43**	**EC**	**408.956,58**
		CS	**2.491.023,18**	**TP**	**136.796,65**	**FPV**	**0,00**			**TR**	**439.589,72**
TITOLO 2	**Spese in conto capitale**										
U0253120101	*Risorse Vincolate (Capitolo: E0232920101)*	RS	6.016.889,88	PR	3.483.134,75	R	0,00			EP	2.533.755,13
		CP	4.467.322,43	PC	1.142.322,43	I	4.467.322,43	ECP	0,00	EC	3.325.000,00
	INTERVENTI DIRETTI ALLE COMPONENTI DEL SISTEMA DEI TRASPORTI FINALIZZATE AI COLLEGAMENTI CON L'ESTERNO E STRETTAMENTE CORRELATE CON LE POLITICHE DI PROGRAMMAZIONE NAZIONALE (MISURA 6.1).	CS	10.484.212,31	TP	4.625.457,18	FPV	0,00			TR	5.858.755,13
	NOTA: *VEDI ANCHE IL CAPITOLO 2329204 DELL'ENTRATA.*										
U2401030101	*Risorse Vincolate (Capitolo: E4412001101; E4412001201; E4412003701)*	RS	802.796,54	PR	802.796,54	R	0,00			EP	0,00
		CP	702.183,14	PC	0,00	I	702.183,14	ECP	0,00	EC	702.183,14
	SPESE PER L'ATTUAZIONE DELL'ACCORDO DI PROGRAMMA QUADRO SISTEMA DELLE INFRASTRUTTURE DI TRASPORTO SOTTOSCRITTO IN DATA 29.7.2002 E CONFLUITO NELL'ATTO DI RACCORDO DI CUI ALLA DELIBERAZIONE DELLA G.R. N. 440 DEL 24.7.2007 (LEGGE 30.6.98, N.208 - DELIBERAZIONI CIPE NN.138 DEL 21.12.2000 E 36 DEL 3.5.2002).	CS	1.504.979,68	TP	802.796,54	FPV	0,00			TR	702.183,14
	NOTA: *VEDI ANCHE CAPITOLO DELL'ENTRATA 44120012 - FINANZIAMENTO COMPLESSIVO DI EURO 267.688.988,00 ISCRITTI NEGLI ANNI 2003-2007. LA QUOTA DI EURO 32.964.951,00 A VALERE SULLA DELIBERA CIPE N. 138 DEL 2000 E' RIPROGRAMMATA SULLA QUOTA DELLA DELIBERA CIPE N. 17/2003 (VEDI CAPITOLO SPESA 24010302). LA QUOTA DI EURO 6.862.249,00 A VALERE SULLA DELIBERA CIPE 36/2002 E' SOGGETTA A SWAP A FAVORE DEL I° ATTO INTEGRATIVO DI RACCORDO (VEDI CAPITOLO 24010306). APQ INCREMENTATO DI EURO 1.527.893,40 AI SENSI DELLA DELIBERA DI GIUNTA REGIONALE N. 313 DEL 25 MARZO 2010 E RIDOTTO DI EURO 6.139.530,34 AI SENSI DELLA DELIBERA DI GIUNTA REGIONALE N.518 DEL 12 LUGLIO 2010. APQ ULTERIORMENTE RIDOTTO DI EURO 1.000.000,00 A SEGUITO DELLA RIPROGRAMMAZIONE AI SENSI DELLA DELIBERA CIPE 23/3/2013, N. 41 E S.M.I. L'IMPORTO DI EURO 527.893,40 COSTITUISCE UNA NUOVA ISCRIZIONE SUL BILANCIO 2016 AI SENSI DEL PARAGRAFO 3.6, LETTERA C, DELL'ALLEGATO 4/2 DEL DECRETO LEGISLATIVO 23 GIUGNO 2011, N.118.*											

MISSIONE, PROGRAMMA, TITOLO, CAPITOLO	DENOMINAZIONE	RESIDUI PASSIVI AL 1/1/2016 (RS)		PAGAMENTI IN C/RESIDUI (PR)		RIACCERTAMENTO RESIDUI (R)(1)				RESIDUI PASSIVI DA ESERCIZI PRECEDENTI (EP=RS-PR+R)	
		PREVISIONI DEFINITIVE DI COMPETENZA (CP)		PAGAMENTI IN C/ COMPETENZA (PC)		IMPEGNI (I)(2)		ECONOMIE DI COMPETENZA (ECP=CP-I-FPV)		RESIDUI PASSIVI DA ESERCIZIO DI COMPETENZA (EC=I-PC)	
		PREVISIONI DEFINITIVE DI CASSA (CS)		TOTALE PAGAMENTI (TP=PR +PC)		FONDO PLURIENNALE VINCOLATO (FPV) (3)				TOTALE RESIDUI PASSIVI DA RIPORTARE (TR=EP+EC)	
U2401030102	*Risorse Vincolate (Capitolo: E4412001100; E4412001201; E4412003701)* SPESE PER L'ATTUAZIONE DELL'ACCORDO DI PROGRAMMA QUADRO SISTEMA DELLE INFRASTRUTTURE DI TRASPORTO SOTTOSCRITTO IN DATA 29.7.2002 E CONFLUITO NELL'ATTO DI RACCORDO DI CUI ALLA DELIBERAZIONE DELLA G.R. N. 440 DEL 24.7.2007 (LEGGE 30.6.98, N.208 - DELIBERAZIONI CIPE NN.138 DEL 21.12.2000 E 36 DEL 3.5.2002) - CONTRIBUTI AGLI INVESTIMENTI AD AMMINISTRAZIONI CENTRALI	RS CP CS	0,00 85.291.561,86 85.291.561,86	PR PC TP	0,00 10.000.000,00 10.000.000,00	R I FPV	0,00 10.000.000,00 0,00	ECP	75.291.561,86	EP EC TR	0,00 0,00 0,00
U2401030105	*Risorse Vincolate (Capitolo: E4412001101)* SPESE PER L'ATTUAZIONE DELL'ACCORDO DI PROGRAMMA QUADRO SISTEMA DELLE INFRASTRUTTURE DI TRASPORTO SOTTOSCRITTO IN DATA 29.7.2002 E CONFLUITO NELL'ATTO DI RACCORDO DI CUI ALLA DELIBERAZIONE DELLA G.R. N. 440 DEL 24.7.2007 (LEGGE 30.6.98, N.208 - DELIBERAZIONI CIPE NN.138 DEL 21.12.2000 E 36 DEL 3.5.2002) - INCARICHI PROFESSIONALI PER LA REALIZZAZIONE DI INVESTIMENTI	RS CP CS	0,00 241.865,28 241.865,28	PR PC TP	0,00 12.200,00 12.200,00	R I FPV	0,00 12.200,00 219.665,28	ECP	10.000,00	EP EC TR	0,00 0,00 0,00
U2401030602	*Risorse Vincolate (Capitolo: E4412001200)* SPESE PER L'ATTUAZIONE DELL'ACCORDO DI PROGRAMMA QUADRO SISTEMA DELLE INFRASTRUTTURE DI TRASPORTO - I° ATTO INTEGRATIVO ALL'ATTO DI RACCORDO (DELBERE CIPE N. 36 DEL 03.05.2002 E N. 3 DEL 22 MARZO 2006) - CONTRIBUTI AGLI INVESTIMENTI AD AMMINISTRAZIONI LOCALI	RS CP CS	0,00 603.574,30 603.574,30	PR PC TP	0,00 0,00 0,00	R I FPV	0,00 0,00 0,00	ECP	603.574,30	EP EC TR	0,00 0,00 0,00
U2401030603	*Risorse Vincolate (Capitolo: E4412001201)* SPESE PER L'ATTUAZIONE DELL'ACCORDO DI PROGRAMMA QUADRO SISTEMA DELLE INFRASTRUTTURE DI TRASPORTO - I° ATTO INTEGRATIVO ALL'ATTO DI RACCORDO (DELBERE CIPE N. 36 DEL 03.05.2002 E N. 3 DEL 22 MARZO 2006) - INCARICHI PROFESSIONALI PER LA REALIZZAZIONE DI INVESTIMENTI	RS CP CS	0,00 229.868,13 229.868,13	PR PC TP	0,00 135.468,13 135.468,13	R I FPV	0,00 135.468,13 0,00	ECP	94.400,00	EP EC TR	0,00 0,00 0,00
U2401030604	*Risorse Vincolate (Capitolo: E4412001201)* SPESE PER L'ATTUAZIONE DELL'ACCORDO DI PROGRAMMA QUADRO SISTEMA DELLE INFRASTRUTTURE DI TRASPORTO - I° ATTO INTEGRATIVO ALL'ATTO DI RACCORDO (DELBERE CIPE N. 36 DEL 03.05.2002 E N. 3 DEL 22 MARZO 2006) - TERRENI	RS CP CS	0,00 1.000.000,00 1.000.000,00	PR PC TP	0,00 0,00 0,00	R I FPV	0,00 0,00 0,00	ECP	1.000.000,00	EP EC TR	0,00 0,00 0,00
U2401030701	*Risorse Vincolate (Capitolo: E4412002701)* SPESE PER L'ATTUAZIONE DELL'ACCORDO DI PROGRAMMA QUADRO SISTEMA DELLE INFRASTRUTTURE DI TRASPORTO - II ATTO INTEGRATIVO ALL'ATTO DI RACCORDO (DELIBERA CIPE N. 20 DEL 09.09.2004) **NOTA:** *FINANZIAMENTO COMPLESSIVO DI EURO 9.475.094,00 A VALERE SULLA DELIBERA CIPE N. 20/2004 PROVENIENTI DAL CAPITOLO 24010303 A SEGUITO DI RIMODULAZIONE. L'IMPORTO DI EURO 5.673.358,75 COSTITUISCE UNA NUOVA ISCRIZIONE SUL BILANCIO 2016 AI SENSI DEL PARAGRAFO 3.6, LETTERA C, DELL'ALLEGATO 4/2 DEL DECRETO LEGISLATIVO 23 GIUGNO 2011, N.118.*	RS CP CS	0,00 3.673.954,95 3.673.954,95	PR PC TP	0,00 1.767.345,28 1.767.345,28	R I FPV	0,00 1.792.493,57 1.387.642,52	ECP	493.818,86	EP EC TR	0,00 25.148,29 25.148,29
U2904010201	*Risorse Vincolate (Capitolo: E4439000101; E4610000101)* SPESE PER IL POTENZIAMENTO DEI SISTEMI REGIONALI PORTUALE, AEROPORTUALE E INTERMODALE-LOGISTICO (ASSE VI - SETTORE VI.1 - OBIETTIVO OPERATIVO 6.1.2). **NOTA:** *VEDI ANCHE IL CAPITOLO DELL'ENTRATA 44390001*	RS CP CS	0,00 382.396,09 382.396,09	PR PC TP	0,00 0,00 0,00	R I FPV	0,00 382.396,09 0,00	ECP	0,00	EP EC TR	0,00 382.396,09 382.396,09
U2904010401	*Risorse Vincolate (Capitolo: E4439000101; E4610000101)* SPESE PER FAVORIRE LA CONNESSIONE DELLE AREE PRODUTTIVE E DEI SISTEMI URBANI ALLE RETI PRINCIPALI, PER MIGLIORARE L'ACCESSIBILITA' DELLE AREE PERIFERICHE ED I SERVIZI DI TRASPORTO A LIVELLO REGIONALE (ASSE VI - SETTORE VI.1 - OBIETTIVO OPERATIVO 6.1.4). **NOTA:** *VEDI ANCHE CAPITOLO DELL'ENTRATA 44390001*	RS CP CS	0,00 107.409.537,95 107.409.537,95	PR PC TP	0,00 0,00 0,00	R I FPV	0,00 3.352.710,91 7.727.867,60	ECP	96.328.959,44	EP EC TR	0,00 3.352.710,91 3.352.710,91
U9100600201	*Risorse Vincolate (Capitolo: E4442000101; E4442000201)* SPESE PER LA REALIZZAZIONE DI INTERVENTI STRADALI E AEROPORTUALI DIRETTI A SVILUPPARE L'ACCESSIBILITA' ESTERNA E INTERNA DELLA CALABRIA - CONTRIBUTI AGLI INVESTIMENTI A AMMINISTRAZIONI LOCALI (DELIBERAZIONI DELLA GIUNTA REGIONALE N. 503 DELL'1.12.2015 E N. 40 del 24.02.2016)	RS CP CS	0,00 7.850.249,10 7.850.249,10	PR PC TP	0,00 3.955.026,01 3.955.026,01	R I FPV	0,00 4.453.290,90 0,00	ECP	3.396.958,20	EP EC TR	0,00 498.264,89 498.264,89

MISSIONE, PROGRAMMA, TITOLO, CAPITOLO	DENOMINAZIONE	RESIDUI PASSIVI AL 1/1/2016 (RS)		PAGAMENTI IN C/RESIDUI (PR)		RIACCERTAMENTO RESIDUI (R)(1)				RESIDUI PASSIVI DA ESERCIZI PRECEDENTI (EP=RS-PR+R)	
		PREVISIONI DEFINITIVE DI COMPETENZA (CP)		PAGAMENTI IN C/ COMPETENZA (PC)		IMPEGNI (I)(2)		ECONOMIE DI COMPETENZA (ECP=CP-I-FPV)		RESIDUI PASSIVI DA ESERCIZIO DI COMPETENZA (EC=I-PC)	
		PREVISIONI DEFINITIVE DI CASSA (CS)		TOTALE PAGAMENTI (TP=PR +PC)		FONDO PLURIENNALE VINCOLATO (FPV) (3)				TOTALE RESIDUI PASSIVI DA RIPORTARE (TR=EP+EC)	
U9100600401	*Risorse Vincolate (Capitolo: E4443000101; E4613000101)* SPESE PER LA REALIZZAZIONE DI INFRASTRUTTURE E NODI DI INTERSCAMBIO FINALIZZATI ALL'INCREMENTO DELLA MOBILITÀ COLLETTIVA E ALLA DISTRIBUZIONE ECOCOMPATIBILE DELLE MERCI E RELATIVI SISTEMI DI TRASPORTO (POR 2014-2020 - ASSE 4 - OBIETTIVO SPECIFICO 4.6 - AZIONE 4.6.1) - TERRENI	RS CP CS	0,00 3.286.622,89 3.286.622,89	PR PC TP	0,00 0,00 0,00	R I FPV	0,00 454.980,29 1.632.529,20	ECP	1.199.113,40	EP EC TR	0,00 454.980,29 454.980,29
U9100600402	*Risorse Vincolate (Capitolo: E4443000101; E4613000101)* SPESE PER LA REALIZZAZIONE DI INFRASTRUTTURE E NODI DI INTERSCAMBIO FINALIZZATI ALL'INCREMENTO DELLA MOBILITÀ COLLETTIVA E ALLA DISTRIBUZIONE ECOCOMPATIBILE DELLE MERCI E RELATIVI SISTEMI DI TRASPORTO (POR 2014-2020 - ASSE 4 - OBIETTIVO SPECIFICO 4.6 - AZIONE 4.6.1) - MEZZI DI TRASPORTO AD USO CIVILE, DI SICUREZZA E ORDINE PUBBLICO	RS CP CS	0,00 6.573.245,89 6.573.245,89	PR PC TP	0,00 0,00 0,00	R I FPV	0,00 0,00 4.929.934,42	ECP	1.643.311,47	EP EC TR	0,00 0,00 0,00
U9100600403	*Risorse Vincolate (Capitolo: E4443000101; E4613000101; E5201000701)* SPESE PER LA REALIZZAZIONE DI INFRASTRUTTURE E NODI DI INTERSCAMBIO FINALIZZATI ALL'INCREMENTO DELLA MOBILITÀ COLLETTIVA E ALLA DISTRIBUZIONE ECOCOMPATIBILE DELLE MERCI E RELATIVI SISTEMI DI TRASPORTO (POR 2014-2020 - ASSE 4 - OBIETTIVO SPECIFICO 4.6 - AZIONE 4.6.1) - BENI IMMOBILI	RS CP CS	0,00 23.006.360,59 23.006.360,59	PR PC TP	0,00 0,00 0,00	R I FPV	0,00 0,00 16.729.905,45	ECP	6.276.455,14	EP EC TR	0,00 0,00 0,00
U9100600501	*Risorse Vincolate (Capitolo: E4443000101; E4613000101)* SPESE PER IL RINNOVO DEL MATERIALE ROTABILE PER LO SVOLGIMENTO DEI SERVIZI URBANI E METROPOLITANI (POR 2014-2020 - ASSE 4 - OBIETTIVO SPECIFICO 4.6 - AZIONE 4.6.2) - MEZZI DI TRASPORTO AD USO CIVILE, DI SICUREZZA E ORDINE PUBBLICO	RS CP CS	0,00 7.214.538,40 7.214.538,40	PR PC TP	0,00 0,00 0,00	R I FPV	0,00 0,00 5.410.903,80	ECP	1.803.634,60	EP EC TR	0,00 0,00 0,00
U9100600601	*Risorse Vincolate (Capitolo: E4443000101; E4613000101; E5201000701)* SPESE DIRETTE AL POTENZIAMENTO DEI SERVIZI DI TRASPORTO PUBBLICO REGIONALE ED INTERREGIONALE SU TRATTE DOTATE DI DOMANDA POTENZIALE SIGNIFICATIVA, ANCHE ATTRAVERSO INTERVENTI INFRASTRUTTURALI E TECNOLOGICI, RINNOVO DEL MATERIALE ROTABILE, PROMOZIONE DELLA BIGLIETTAZIONE ELETTRONICA (POR 2014-2020 - ASSE 7 - OBIETTIVO SPECIFICO 7.3 - AZIONE 7.3.1) - CONTRIBUTI AGLI INVESTIMENTI A AMMINISTRAZIONI CENTRALI	RS CP CS	0,00 2.627.383,95 2.627.383,95	PR PC TP	0,00 0,00 0,00	R I FPV	0,00 0,00 0,00	ECP	2.627.383,95	EP EC TR	0,00 0,00 0,00
U9100600602	*Risorse Vincolate (Capitolo: E4443000101; E4613000101; E5201000701)* SPESE DIRETTE AL POTENZIAMENTO DEI SERVIZI DI TRASPORTO PUBBLICO REGIONALE ED INTERREGIONALE SU TRATTE DOTATE DI DOMANDA POTENZIALE SIGNIFICATIVA, ANCHE ATTRAVERSO INTERVENTI INFRASTRUTTURALI E TECNOLOGICI, RINNOVO DEL MATERIALE ROTABILE, PROMOZIONE DELLA BIGLIETTAZIONE ELETTRONICA (POR 2014-2020 - ASSE 7 - OBIETTIVO SPECIFICO 7.3 - AZIONE 7.3.1) - CONTRIBUTI AGLI INVESTIMENTI A AMMINISTRAZIONI LOCALI	RS CP CS	0,00 1.126.021,70 1.126.021,70	PR PC TP	0,00 0,00 0,00	R I FPV	0,00 0,00 0,00	ECP	1.126.021,70	EP EC TR	0,00 0,00 0,00
U9100600701	*Risorse Vincolate (Capitolo: E4443000101; E4613000101; E5201000701)* SPESE PER LA REALIZZAZIONE DI INTERVENTI DIRETTI AL RAFFORZAMENTO DELLE CONNESSIONI DEI NODI SECONDARI E TERZIARI DELLE "AREE INTERNE" E DI QUELLE DI LOCALIZZAZIONE DI DISTRETTI DI PRODUZIONE AGRICOLA E AGRO-INDUSTRIALE CON I PRINCIPALI ASSI VIARI E FERROVIARI DELLA RETE TEN-T (POR 2014-2020 - ASSE 7 - OBIETTIVO SPECIFICO 7.4 - AZIONE 7.4.1) - CONTRIBUTI AGLI INVESTIMENTI A AMMINISTRAZIONI LOCALI	RS CP CS	0,00 15.305.305,00 15.305.305,00	PR PC TP	0,00 7.652.652,50 7.652.652,50	R I FPV	0,00 7.652.652,50 0,00	ECP	7.652.652,50	EP EC TR	0,00 0,00 0,00
U9100600801	*Risorse Vincolate (Capitolo: E4443000101; E4613000101; E5201000701)* SPESE DIRETTE AL POTENZIAMENTO DELLE INFRASTRUTTURE E ATTREZZATURE PORTUALI E INTERPORTUALI DI INTERESSE REGIONALE, NONCHE' DI ADEGUAMENTO AI MIGLIORI STANDARD AMBIENTALI, ENERGETICI E OPERATIVI E DI POTENZIAMENTO DELL'INTEGRAZIONE DEI PORTI CON LE AREE RETRO PORTUALI (POR 2014-2020 - ASSE 7 - OBIETTIVO SPECIFICO 7.2 - AZIONE 7.2.2) - CONTRIBUTI AGLI INVESTIMENTI A AMMINISTRAZIONI CENTRALI	RS CP CS	0,00 175.498,31 175.498,31	PR PC TP	0,00 0,00 0,00	R I FPV	0,00 0,00 0,00	ECP	175.498,31	EP EC TR	0,00 0,00 0,00
U9100600802	*Risorse Vincolate (Capitolo: E4443000101; E4613000101; E5201000701)* SPESE DIRETTE AL POTENZIAMENTO DELLE INFRASTRUTTURE E ATTREZZATURE PORTUALI E INTERPORTUALI DI INTERESSE REGIONALE, NONCHE' DI ADEGUAMENTO AI MIGLIORI STANDARD AMBIENTALI, ENERGETICI E OPERATIVI E DI POTENZIAMENTO DELL'INTEGRAZIONE DEI PORTI CON LE AREE RETRO PORTUALI (POR 2014-2020 - ASSE 7 - OBIETTIVO SPECIFICO 7.2 - AZIONE 7.2.2) - CONTRIBUTI AGLI INVESTIMENTI A AMMINISTRAZIONI LOCALI	RS CP CS	0,00 2.104.479,40 2.104.479,40	PR PC TP	0,00 0,00 0,00	R I FPV	0,00 2.104.479,40 0,00	ECP	0,00	EP EC TR	0,00 2.104.479,40 2.104.479,40

MISSIONE, PROGRAMMA, TITOLO, CAPITOLO	DENOMINAZIONE	RESIDUI PASSIVI AL 1/1/2016 (RS) / PREVISIONI DEFINITIVE DI COMPETENZA (CP) / PREVISIONI DEFINITIVE DI CASSA (CS)		PAGAMENTI IN C/RESIDUI (PR) / PAGAMENTI IN C/ COMPETENZA (PC) / TOTALE PAGAMENTI (TP=PR +PC)		RIACCERTAMENTO RESIDUI (R)(1) / IMPEGNI (I)(2) / FONDO PLURIENNALE VINCOLATO (FPV) (3)		ECONOMIE DI COMPETENZA (ECP=CP-I-FPV)		RESIDUI PASSIVI DA ESERCIZI PRECEDENTI (EP=RS-PR+R) / RESIDUI PASSIVI DA ESERCIZIO DI COMPETENZA (EC=I-PC) / TOTALE RESIDUI PASSIVI DA RIPORTARE (TR=EP+EC)	
TOTALE TITOLO 2	**Spese in conto capitale**	**RS**	**6.819.686,42**	**PR**	**4.285.931,29**	**R**	**0,00**			**EP**	**2.533.755,13**
		CP	**273.271.969,36**	**PC**	**24.665.014,35**	**I**	**35.510.177,36**	**ECP**	**199.723.343,73**	**EC**	**10.845.163,01**
		CS	**280.091.655,78**	**TP**	**28.950.945,64**	**FPV**	**38.038.448,27**			**TR**	**13.378.918,14**
TOTALE PROGRAMMA 06	***Politica regionale unitaria per i trasporti e il diritto alla mobilità (solo per le Regioni)***	**RS**	**6.929.370,94**	**PR**	**4.285.931,29**	**R**	**-79.051,38**			**EP**	**2.564.388,27**
		CP	**275.653.308,02**	**PC**	**24.801.811,00**	**I**	**36.055.930,59**	**ECP**	**201.558.929,16**	**EC**	**11.254.119,59**
		CS	**282.582.678,96**	**TP**	**29.087.742,29**	**FPV**	**38.038.448,27**			**TR**	**13.818.507,86**
TOTALE MISSIONE 10	***Trasporti e diritto alla mobilità***	**RS**	**274.497.735,18**	**PR**	**247.724.166,99**	**R**	**-79.081,38**			**EP**	**26.694.486,81**
		CP	**784.043.505,78**	**PC**	**300.469.368,09**	**I**	**414.004.773,31**	**ECP**	**299.808.920,72**	**EC**	**113.535.405,22**
		CS	**1.048.663.335,37**	**TP**	**548.193.535,08**	**FPV**	**70.229.811,75**			**TR**	**140.229.892,03**
MISSIONE 11	*Soccorso civile*										
1101 PROGRAMMA 01	**Sistema di protezione civile**										
TITOLO 1	**Spese correnti**										
U0214110300	*Risorse Autonome*	RS	256.628,79	PR	113.437,42	R	0,00			EP	143.191,37
		CP	0,00	PC	0,00	I	0,00	ECP	0,00	EC	0,00
	FONDO REGIONALE PER LA PROTEZIONE CIVILE. SPESE PER L'ORGANIZZAZIONE DEL SERVIZIO E PER LA PROGRAMMAZIONE DEGLI INTERVENTI (ART.34 LEGGE REGIONALE 10.2.97, N.4).	CS	256.628,79	TP	113.437,42	FPV	0,00			TR	143.191,37
U0214110301	*Risorse Autonome*	RS	27.598,70	PR	27.598,70	R	0,00			EP	0,00
		CP	605.659,32	PC	18.510,99	I	605.659,32	ECP	0,00	EC	587.148,33
	FONDO REGIONALE PER LA PROTEZIONE CIVILE. SPESE PER L'ORGANIZZAZIONE DEL SERVIZIO E PER LA PROGRAMMAZIONE DEGLI INTERVENTI (ART.34 LEGGE REGIONALE 10.2.97, N.4).	CS	633.258,02	TP	46.109,69	FPV	0,00			TR	587.148,33
U0214110304	*Risorse Autonome*	RS	147.461,80	PR	147.461,80	R	0,00			EP	0,00
		CP	227.136,58	PC	174.367,14	I	226.353,61	ECP	782,97	EC	51.986,47
	FONDO REGIONALE PER LA PROTEZIONE CIVILE. SPESE PER L'ORGANIZZAZIONE DEL SERVIZIO E PER LA PROGRAMMAZIONE DEGLI INTERVENTI -UTENZE E CANONI (ART.34 LEGGE REGIONALE 10.2.97, N.4).	CS	374.598,38	TP	321.828,94	FPV	0,00			TR	51.986,47
U0214110307	*Risorse Autonome*	RS	0,00	PR	0,00	R	0,00			EP	0,00
		CP	130.000,00	PC	0,00	I	0,00	ECP	0,00	EC	0,00
	FONDO REGIONALE PER LA PROTEZIONE CIVILE. SPESE PER L'ORGANIZZAZIONE DEL SERVIZIO E PER LA PROGRAMMAZIONE DEGLI INTERVENTI (ART.34 LEGGE REGIONALE 10.2.97, N.4) - TRASFERIMENTI CORRENTI A ISTITUZIONI SOCIALI PRIVATE	CS	130.000,00	TP	0,00	FPV	130.000,00			TR	0,00
U0214110308	*Risorse Autonome*	RS	0,00	PR	0,00	R	0,00			EP	0,00
		CP	85.944,00	PC	0,00	I	84.944,00	ECP	1.000,00	EC	84.944,00
	FONDO REGIONALE PER LA PROTEZIONE CIVILE. SPESE PER L'ORGANIZZAZIONE DEL SERVIZIO E PER LA PROGRAMMAZIONE DEGLI INTERVENTI (ART.34 LEGGE REGIONALE 10.2.97, N.4) - ALTRI SERVIZI	CS	85.944,00	TP	0,00	FPV	0,00			TR	84.944,00
U0214110310	*Risorse Autonome*	RS	0,00	PR	0,00	R	0,00			EP	0,00
		CP	8.500,00	PC	0,00	I	0,00	ECP	8.500,00	EC	0,00
	FONDO REGIONALE PER LA PROTEZIONE CIVILE. SPESE PER L'ORGANIZZAZIONE DEL SERVIZIO E PER LA PROGRAMMAZIONE DEGLI INTERVENTI (ART.34 LEGGE REGIONALE 10.2.97, N.4) -UTILIZZO DI BENI DI TERZI	CS	8.500,00	TP	0,00	FPV	0,00			TR	0,00
U0214110311	*Risorse Autonome*	RS	0,00	PR	0,00	R	0,00			EP	0,00
		CP	47.000,00	PC	0,00	I	46.804,08	ECP	195,92	EC	46.804,08
	FONDO REGIONALE PER LA PROTEZIONE CIVILE. SPESE PER L'ORGANIZZAZIONE DEL SERVIZIO E PER LA PROGRAMMAZIONE DEGLI INTERVENTI (ART.34 LEGGE REGIONALE 10.2.97, N.4) - ALTRI BENI DI CONSUMO	CS	47.000,00	TP	0,00	FPV	0,00			TR	46.804,08
U3204052601	*Risorse Autonome*	RS	1.300.760,08	PR	1.283.870,17	R	0,00			EP	16.889,91
		CP	687.500,00	PC	687.500,00	I	687.500,00	ECP	0,00	EC	0,00
	SPESE PER IL PAGAMENTO DI DEBITI FUORI BILANCIO - SPESE PER ACQUISIZIONE DI SERVIZI PER FRONTEGGIARE EMERGENZE ALLUVIONALI E L'ACQUISIZIONE DEL SERVIZIO AIB (ART. 73, COMMA 1, LETTERA A) DEL D.LGS. N. 118/2011)	CS	1.988.260,08	TP	1.971.370,17	FPV	0,00			TR	16.889,91

MISSIONE, PROGRAMMA, TITOLO, CAPITOLO	DENOMINAZIONE	RESIDUI PASSIVI AL 1/1/2016 (RS)		PAGAMENTI IN C/RESIDUI (PR)		RIACCERTAMENTO RESIDUI (R)(1)				RESIDUI PASSIVI DA ESERCIZI PRECEDENTI (EP=RS-PR+R)	
		PREVISIONI DEFINITIVE DI COMPETENZA (CP)		PAGAMENTI IN C/ COMPETENZA (PC)		IMPEGNI (I)(2)		ECONOMIE DI COMPETENZA (ECP=CP-I-FPV)		RESIDUI PASSIVI DA ESERCIZIO DI COMPETENZA (EC=I-PC)	
		PREVISIONI DEFINITIVE DI CASSA (CS)		TOTALE PAGAMENTI (TP=PR +PC)		FONDO PLURIENNALE VINCOLATO (FPV) (3)				TOTALE RESIDUI PASSIVI DA RIPORTARE (TR=EP+EC)	
U7101010301	*Risorse Vincolate (Capitolo: E2117000101)*	RS	0,00	PR	0,00	R	0,00			EP	0,00
		CP	281.107,52	PC	0,00	I	68.012,00	ECP	0,00	EC	68.012,00
	SPESE PER LO SVOLGIMENTO DELLE CAMPAGNE INFORMATIVE SUL SERVIZIO CIVILE E SULLA FORMAZIONE DEI VOLONTARI (LEGGE 6.3.2001, N.64 - D.L.VO 5.4.2002, N.77).	CS	281.107,52	TP	0,00	FPV	213.095,52			TR	68.012,00
U7101010501	*Risorse Vincolate (Capitolo: E2117000201)*	RS	0,00	PR	0,00	R	0,00			EP	0,00
		CP	367.711,08	PC	0,00	I	0,00	ECP	0,00	EC	0,00
	SPESE DI FUNZIONAMENTO PER LO SVOLGIMENTO DELLE ATTIVITA' DELL'UFFICIO NAZIONALE DEL SERVIZIO CIVILE E PER LA VALUTAZIONE DEI PROGETTI (LEGGE 6 MARZO 2001, N. 64 - ART. 4 DEL DECRETO LEGISLATIVO 5 APRILE 2002,N. 77 - PROTOCOLLO DI INTESA SOTTOSCRITTO IN DATA 26.1.2006).	CS	367.711,08	TP	0,00	FPV	367.711,08			TR	0,00
U7101010801	*Risorse Vincolate (Capitolo: E2117000501)*	RS	233.289,93	PR	233.289,93	R	0,00			EP	0,00
		CP	261.810,07	PC	0,00	I	0,00	ECP	261.810,07	EC	0,00
	SPESE PER LE ATTIVITA' DI POTENZIAMENTO, OTTIMIZZAZIONE FUNZIONALE NONCHE' DI MANUTENZIONE ORDINARIA E STRAORDINARIA DELLE RETI DI MONITORAGGIO IDRO-METEO-PLUVIOMETRICHE (ART. 13 DELL' OPCM 3904/2010)	CS	495.100,00	TP	233.289,93	FPV	0,00			TR	0,00
U7101011102	*Risorse Autonome*	RS	0,00	PR	0,00	R	0,00			EP	0,00
		CP	300.000,00	PC	0,00	I	300.000,00	ECP	0,00	EC	300.000,00
	SPESE PER LA REALIZZAZIONE DI INTERVENTI PER FRONTEGGIARE L'EMERGENZA DEL CAMPO IMMIGRATI DI SAN FERDINANDO DI REGGIO CALABRIA - ALTRI BENI DI CONSUMO (ART 3 COMMA 13 LEGGE REGIONALE 30.12.15 N.31)	CS	300.000,00	TP	0,00	FPV	0,00			TR	300.000,00
U9110100101	*Risorse Autonome*	RS	0,00	PR	0,00	R	0,00			EP	0,00
		CP	342.384,31	PC	342.384,31	I	342.384,31	ECP	0,00	EC	0,00
	SPESE PER GARANTIRE LA COPERTURA FINANZIARIA NONCHE' LA DEFINITIVA REGOLARIZZAZIONE CONTABILE DEI PAGAMENTI EFFETTUATI DAL TESORIERE REGIONALE, A SEGUITO DI ATTI GIUDIZIALI DI PIGNORAMENTO RIGUARDANTI SPESE DI PARTE CORRENTE DI COMPETENZA DEL DIPARTIMENTO PRESIDENZA - SETTORE PROTEZIONE CIVILE - MANUTENZIONE ORDINARIA E RIPARAZIONI	CS	342.384,31	TP	342.384,31	FPV	0,00			TR	0,00
U9110100102	*Risorse Autonome*	RS	0,00	PR	0,00	R	0,00			EP	0,00
		CP	25.522,39	PC	25.522,39	I	25.522,39	ECP	0,00	EC	0,00
	SPESE PER GARANTIRE LA COPERTURA FINANZIARIA NONCHE' LA DEFINITIVA REGOLARIZZAZIONE CONTABILE DEI PAGAMENTI EFFETTUATI DAL TESORIERE REGIONALE, A SEGUITO DI ATTI GIUDIZIALI DI PIGNORAMENTO RIGUARDANTI SPESE DI PARTE CORRENTE DI COMPETENZA DEL DIPARTIMENTO PRESIDENZA - SETTORE PROTEZIONE CIVILE - RETRIBUZIONI IN DENARO	CS	25.522,39	TP	25.522,39	FPV	0,00			TR	0,00
U9110100302	*Risorse Autonome*	RS	0,00	PR	0,00	R	0,00			EP	0,00
		CP	85.000,00	PC	0,00	I	47.907,15	ECP	0,00	EC	47.907,15
	SPESE PER LA COPERTURA DEI DEBITI PREGRESSI DERIVANTI DALLE ATTIVITÀ ISTITUZIONALI SVOLTE DALLA PROTEZIONE CIVILE REGIONALE - ONERI DA CONTENZIOSO(ART. 11 COMMA 1 DELLA LEGGE REGIONALE 2 DICEMBRE 2016, N. 40)	CS	85.000,00	TP	0,00	FPV	37.092,85			TR	47.907,15
U9110100901	*Risorse Autonome*	RS	0,00	PR	0,00	R	0,00			EP	0,00
		CP	75.462,30	PC	75.462,30	I	75.462,30	ECP	0,00	EC	0,00
	SPESE PER GARANTIRE LA COPERTURA FINANZIARIA NONCHÉ LA DEFINITIVA REGOLARIZZAZIONE CONTABILE DEI PAGAMENTI EFFETTUATI DAL TESORIERE REGIONALE A SEGUITO DI ATTI GIUDIZIALI DI PIGNORAMENTO RIGUARDANTI SPESE IN CONTO CAPITALE DI COMPETENZA DEL DIPARTIMENTO PRESIDENZA - SPESE PER INDENNIZI	CS	75.462,30	TP	75.462,30	FPV	0,00			TR	0,00
U9110101001	*Risorse Autonome*	RS	0,00	PR	0,00	R	0,00			EP	0,00
		CP	42.324,26	PC	42.324,26	I	42.324,26	ECP	0,00	EC	0,00
	SPESE PER GARANTIRE LA COPERTURA FINANZIARIA NONCHÉ LA DEFINITIVA REGOLARIZZAZIONE CONTABILE DEI PAGAMENTI EFFETTUATI DAL TESORIERE REGIONALE, A SEGUITO DI ATTI GIUDIZIALI DI PIGNORAMENTO RIGUARDANTI SPESE DI PARTE CORRENTE DI COMPETENZA DEL DIPARTIMENTO PRESIDENZA - SPESE PER RISARCIMENTO DANNI	CS	42.324,26	TP	42.324,26	FPV	0,00			TR	0,00
TOTALE TITOLO 1	**Spese correnti**	**RS**	**1.965.739,30**	**PR**	**1.805.658,02**	**R**	**0,00**			**EP**	**160.081,28**
		CP	**3.573.061,83**	**PC**	**1.366.071,39**	**I**	**2.552.873,42**	**ECP**	**272.288,96**	**EC**	**1.186.802,03**
		CS	**5.538.801,13**	**TP**	**3.171.729,41**	**FPV**	**747.899,45**			**TR**	**1.346.883,31**
TITOLO 2	**Spese in conto capitale**										

MISSIONE, PROGRAMMA, TITOLO, CAPITOLO	DENOMINAZIONE	RESIDUI PASSIVI AL 1/1/2016 (RS) / PREVISIONI DEFINITIVE DI COMPETENZA (CP) / PREVISIONI DEFINITIVE DI CASSA (CS)		PAGAMENTI IN C/RESIDUI (PR) / PAGAMENTI IN C/ COMPETENZA (PC) / TOTALE PAGAMENTI (TP=PR +PC)		RIACCERTAMENTO RESIDUI (R)(1) / IMPEGNI (I)(2) / FONDO PLURIENNALE VINCOLATO (FPV) (3)		ECONOMIE DI COMPETENZA (ECP=CP-I-FPV)		RESIDUI PASSIVI DA ESERCIZI PRECEDENTI (EP=RS-PR+R) / RESIDUI PASSIVI DA ESERCIZIO DI COMPETENZA (EC=I-PC) / TOTALE RESIDUI PASSIVI DA RIPORTARE (TR=EP+EC)	
U0214110306	*Risorse Autonome*	RS	48.434,00	PR	48.434,00	R	0,00			EP	0,00
		CP	0,00	PC	0,00	I	0,00	ECP	0,00	EC	0,00
	FONDO REGIONALE PER LA PROTEZIONE CIVILE. SPESE PER L'ORGANIZZAZIONE DEL SERVIZIO E PER LA PROGRAMMAZIONE DEGLI INTERVENTI - HARDWARE (ART.34 LEGGE REGIONALE 10.2.97, N.4).	CS	48.434,00	TP	48.434,00	FPV	0,00			TR	0,00
TOTALE TITOLO 2	**Spese in conto capitale**	**RS**	**48.434,00**	**PR**	**48.434,00**	**R**	**0,00**			**EP**	**0,00**
		CP	**0,00**	**PC**	**0,00**	**I**	**0,00**	**ECP**	**0,00**	**EC**	**0,00**
		CS	**48.434,00**	**TP**	**48.434,00**	**FPV**	**0,00**			**TR**	**0,00**
TOTALE PROGRAMMA 01	***Sistema di protezione civile***	**RS**	**2.014.173,30**	**PR**	**1.854.092,02**	**R**	**0,00**			**EP**	**160.081,28**
		CP	**3.573.061,83**	**PC**	**1.366.071,39**	**I**	**2.552.873,42**	**ECP**	**272.288,96**	**EC**	**1.186.802,03**
		CS	**5.587.235,13**	**TP**	**3.220.163,41**	**FPV**	**747.899,45**			**TR**	**1.346.883,31**
1102 PROGRAMMA 02	**Interventi a seguito di calamità naturali**										
TITOLO 1	**Spese correnti**										
U0801033401	*Risorse Vincolate (Capitolo: E0230320801)*	RS	0,00	PR	0,00	R	0,00			EP	0,00
		CP	118.854,96	PC	118.854,96	I	118.854,96	ECP	0,00	EC	0,00
	QUOTA INTERESSI PASSIVI COMPRESI NELLA RATA DI AMMORTAMENTO DEL MUTUO CONTRATTO CON LA CC.DD.PP. PER IL COMPLETAMENTO DEGLI INTERVENTI A FAVORE DELLE IMPRESE DANNEGGIATE DAGLI EVENTI ALLUVIONALI DEL MESE DI OTTOBRE 96 SUL TERRITORIO DELLA CITTA' DI CROTONE,CON ONERI DI AMMORTAMENTO PARZIALMENTE A CARICO DELLO STATO (ORDINANZA DEL MINISTRO DELL'INTERNO DELEGATO PER IL COORDINAMENTO DELLA PROTEZIONE CIVILE N. 2704 DEL 29.10.97) (SPESE OBBLIGATORIE).	CS	118.854,96	TP	118.854,96	FPV	0,00			TR	0,00
	NOTA: *MUTUO VENTENNALE A TASSO FISSO DI EURO 10.329.137,98 (LIRE 20 MLD) CON ONERI COPERTI PARZIALMENTE DA CONTRIBUTO ANNUO STATALE (VEDI CAPITOLO 2323208 DELL'ENTRATA) - ULTIMA RATA NEL 2018*										
U0801033601	*Risorse Vincolate (Capitolo: E0230320901)*	RS	0,00	PR	0,00	R	0,00			EP	0,00
		CP	36.256,70	PC	36.256,70	I	36.256,70	ECP	0,00	EC	0,00
	QUOTA INTERESSI PASSIVI COMPRESI NELLA RATA DI AMMORTAMENTO DEL MUTUO CONTRATTO CON LA CC.DD.PP. PER LA REALIZZAZIONE DI INTERVENTI INFRASTRUTTURALI E DI SISTEMAZIONE IDRAULICA DEL FIUME ESARO IN CONSEGUENZA DEGLI EVENTI ALLUVIONALI DEL MESE DI OTTOBRE 1996 NEL TERRITORIO DELLA CITTA' DI CROTONE (ART. 2, COMMA 1 E ART. 3, COMMI 1 E 2 DELL'ORDINANZA DEL DIPARTIMENTO DELLA PROTEZIONE CIVILE N. 2469 DEL 26.10.96) (SPESE OBBLIGATORIE).	CS	36.256,70	TP	36.256,70	FPV	0,00			TR	0,00
	NOTA: *MUTUO VENTENNALE A TASSO FISSO DI EURO 3.356.969,84 (LIRE 6.500 ML) CON ONERI COPERTI DA CONTRIBUTO ANNUO STATALE (VEDI CAPITOLO 2323209 DELL'ENTRATA - ULTIMA RATA NEL 2018*										
U0801034001	*Risorse Vincolate (Capitolo: E0230321001)*	RS	0,00	PR	0,00	R	0,00			EP	0,00
		CP	661.513,82	PC	661.513,82	I	661.513,82	ECP	0,00	EC	0,00
	QUOTA INTERESSI PASSIVI COMPRESI NELLA RATA DI AMMORTAMENTO DEL MUTUO DI LIRE 80 MILIARDI CONTRATTO CON LA CC.DD.PP. PER LA REALIZZAZIONE DI INTERVENTI INFRASTRUTTURALI DI EMERGENZA NELLA PROVINCIA DI CROTONE,A SEGUITO DEGLI EVENTI ALLUVIONALI DEL MESE DI OTTOBRE 96 (ARTT. 17, 20 E 21 D.L. 30.1.98, N. 6 CONVERTITO CON MODIFICAZIONI DALLA LEGGE 30.3.98, N.61 - ORDINANZA DEL 26.7.99, N. 136/K DEL SUB-COMMISSARIO DELEGATO PER GLI INTERVENTI INFRASTRUTTURALI EMERGENZA DELLA PROV. DI CROTONE) (SPESE OBBLIGATORIE).	CS	661.513,82	TP	661.513,82	FPV	0,00			TR	0,00
	NOTA: *MUTUO VENTENNALE A TASSO FISSO DI EURO 41.316.551,93 (LIRE 80 MLD) CON ONERI COPERTI DA CONTRIBUTO ANNUO STATALE (VEDI CAPITOLO 2303210 DELL'ENTRATA) -ULTIMA RATA NEL 2020*										

MISSIONE, PROGRAMMA, TITOLO, CAPITOLO	DENOMINAZIONE	RESIDUI PASSIVI AL 1/1/2016 (RS)		PAGAMENTI IN C/RESIDUI (PR)		RIACCERTAMENTO RESIDUI (R)(1)				RESIDUI PASSIVI DA ESERCIZI PRECEDENTI (EP=RS-PR+R)	
		PREVISIONI DEFINITIVE DI COMPETENZA (CP)		PAGAMENTI IN C/ COMPETENZA (PC)		IMPEGNI (I)(2)		ECONOMIE DI COMPETENZA (ECP=CP-I-FPV)		RESIDUI PASSIVI DA ESERCIZIO DI COMPETENZA (EC=I-PC)	
		PREVISIONI DEFINITIVE DI CASSA (CS)		TOTALE PAGAMENTI (TP=PR +PC)		FONDO PLURIENNALE VINCOLATO (FPV) (3)				TOTALE RESIDUI PASSIVI DA RIPORTARE (TR=EP+EC)	
U0801034201	*Risorse Vincolate (Capitolo: E0230321301)* QUOTA INTERESSI PASSIVI COMPRESI NELLA RATA DI AMMORTAMENTO DEL MUTUO VENTENNALE CHE LA REGIONE CALABRIA HA CONTRATTO CON LA CC.DD.PP. PER LA REALIZZAZIONE DI INTERVENTI VOLTI A SALVAGUARDARE L'INCOLUMITA' PUBBLICA E PRIVATA, A RIPRISTINARE LO STATO DEI LUOGHI ED IL RITORNO ALLE NORMALI CONDIZIONI DI VITA DELLE POPOLAZIONI DEI COMUNI DELLA PROVINCIA DI COSENZA COLPITI DALL'EVENTO SISMICO DEL 9.9.98 (ARTT.1,2 E 4 DELD.L.13.5.99,N.132 CONV.DALLA LEGGE 13.7.99,N.226 E ORDINANZA MINISTERO INTERNO N.2847 DEL 17.9.98) (SPESE OBBLIGATORIE). **NOTA:** *MUTUO VENTENNALE A TASSO FISSO DI EURO 33.502.497,07 (LIRE 64.869.880.000) CON ONERI COPERTI DA CONTRIBUTO ANNUO STATALE (VEDI CAPITOLO 2303213 DELL'ENTRATA) -ULTIMA RATA NEL2020*	RS CP CS	0,00 670.327,54 670.327,54	PR PC TP	0,00 670.327,54 670.327,54	R I FPV	0,00 670.327,54 0,00	ECP	0,00	EP EC TR	0,00 0,00 0,00
U3204022401	*Risorse Vincolate (Capitolo: E4407001501)* QUOTA INTERESSI PASSIVI COMPRESI NELLA RATA DI AMMORTAMENTO DEL MUTUO QUINDICENNALE CHE LA REGIONE CALABRIA HA CONTRATTO CON LA CC.DD.PP. PER GLI INTERVENTI DIRETTI A FRONTEGGIARE I DANNI CONSEGUENTI AGLI EVENTI ALLUVIONALI E AI DISSESTI IDROGEOLOGICI DEL 9 E 10 SETTEMBRE 2000 CHE HANNO COLPITO IL VERSANTE IONICO DELLE PROVINCE DI CATANZARO, COSENZA, CROTONE E REGGIO C. (ART.144, COMMA 5, DELLA LEGGE 23.12.2000, N.388 - ORDINANZA DEL DIPARTIMENTO DELLA PROTEZIONE CIVILE N. 3081 DEL 12.9.2000)(SPESE OBBLIGATORIE). **NOTA:** *MUTUO QUINDICENNALE DI EURO 54.047.970,05 A TASSO FISSO CON ONERI COPERTI DA CONTRIBUTO ANNUO STATALE (VEDI CAPITOLO 44070015 DELL'ENTRATA) - ULTIMA RATA NEL 2016*	RS CP CS	0,00 187.411,51 187.411,51	PR PC TP	0,00 187.411,51 187.411,51	R I FPV	0,00 187.411,51 0,00	ECP	0,00	EP EC TR	0,00 0,00 0,00
U3204023002	*Risorse Vincolate (Capitolo: E5102000500)* SPESE PER INTERVENTI DIRETTI A FRONTEGGIARE I DANNI CONSEGUENTI AGLI EVENTI ALLUVIONALI E AI DISSESTI IDROGEOLOGICI DEL 9 E 10 SETTEMBRE 2000 CHE HANNO COLPITO IL VERSANTE JONICO DELLA PROVINCIA DI CATANZARO, COSENZA, CROTONE E REGGIO C. - MEDIANTE MUTUO CONTRATTO CON LA CC.DD.PP. - II TRANCHE (ART.144, COMMA 5, DELLA LEGGE 23.12.2000, N.388 - ORDINANZA DEL DIPARTIMENTO DELLA PROTEZIONE CIVILE N. 3081 DEL 12.9.2000) - TRASFERIMENTI CORRENTI AD AMMINISTRAZIONI LOCALI	RS CP CS	0,00 42.705,37 42.705,37	PR PC TP	0,00 0,00 0,00	R I FPV	0,00 0,00 42.705,37	ECP	0,00	EP EC TR	0,00 0,00 0,00
U3204023201	*Risorse Vincolate (Capitolo: E4407001601)* QUOTA INTERESSI PASSIVI COMPRESI NELLA RATA DI AMMORTAMENTO DEL MUTUO QUINDICENNALE CHE LA REGIONE CALABRIA HA CONTRATTO CON LA CC.DD.PP. PER GLI INTERVENTI DIRETTI A FRONTEGGIARE I DANNI CONSEGUENTI AGLI EVENTI ALLUVIONALI E AI DISSESTI IDROGEOLOGICI DEL 9 E 10 SETTEMBRE 2000 CHE HANNO COLPITO IL VERSANTE JONICO DELLE PROVINCE DI CATANZARO, COSENZA, CROTONE E REGGIO C. - II TRANCHE (ART. 144, COMMA 5, DELLA LEGGE 23.12.2000, N.388 - ORDINANZA DEL DIPARTIMENTO DELLA PROTEZIONE CIVILE N. 3081 DEL 12.9.2000)(SPESE OBBLIGATORIE). **NOTA:** *MUTUO QUINDICENNALE DI EURO 52.808.079,85 CON ONERI COPERTI DA CONTRIBUTO ANNUO STATALE. VEDI CAPITOLO 44070016 DELL'ENTRATA. ULTIMA RATA NEL 2017*	RS CP CS	0,00 455.387,55 455.387,55	PR PC TP	0,00 455.387,55 455.387,55	R I FPV	0,00 455.387,55 0,00	ECP	0,00	EP EC TR	0,00 0,00 0,00
U3204023401	*Risorse Vincolate (Capitolo: E4407001701)* QUOTA INTERESSI PASSIVI COMPRESI NELLA RATA DI AMMORTAMENTO DEL MUTUO QUINDICENNALE CHE LA REGIONE CALABRIA HA CONTRATTO CON LA CC.DD.PP. PER LA REALIZZAZIONE DEL PIANO DEGLI INTERVENTI INFRASTRUTTURALI URGENTI DIRETTI A FRONTEGGIARE I DANNI CONSEGUENTI AGLI EVENTI ALLUVIONALI E AI DISSESTI IDROGEOLOGICI DEL 9 E 10.9.2000 CHE HANNO COLPITO IL VERSANTE JONICO DELLE PROVINCE DI CATANZARO, COSENZA, CROTONE E REGGIO C. (ART.45, COMMI 1-4, DELLA LEGGE N. 488/2001 - ORDINANZA DEL DIPARTIMENTO DELLA PROTEZIONE CIVILE N. 3081 DEL 12.9.2000)(SPESE OBBLIGATORIE). **NOTA:** *MUTUO QUINDICENNALE DI EURO 29.591.744.12 CON ONERI COPERTI DA CONTRIBUTO ANNUO STATALE. VEDI CAPITOLO 44070017 DELL'ENTRATA. ULTIMA RATA NEL 2017*	RS CP CS	0,00 242.948,59 242.948,59	PR PC TP	0,00 242.948,59 242.948,59	R I FPV	0,00 242.948,59 0,00	ECP	0,00	EP EC TR	0,00 0,00 0,00

MISSIONE, PROGRAMMA, TITOLO, CAPITOLO	DENOMINAZIONE	RESIDUI PASSIVI AL 1/1/2016 (RS)		PAGAMENTI IN C/RESIDUI (PR)		RIACCERTAMENTO RESIDUI (R)(1)				RESIDUI PASSIVI DA ESERCIZI PRECEDENTI (EP=RS-PR+R)	
		PREVISIONI DEFINITIVE DI COMPETENZA (CP)		PAGAMENTI IN C/ COMPETENZA (PC)		IMPEGNI (I)(2)		ECONOMIE DI COMPETENZA (ECP=CP-I-FPV)		RESIDUI PASSIVI DA ESERCIZIO DI COMPETENZA (EC=I-PC)	
		PREVISIONI DEFINITIVE DI CASSA (CS)		TOTALE PAGAMENTI (TP=PR +PC)		FONDO PLURIENNALE VINCOLATO (FPV) (3)				TOTALE RESIDUI PASSIVI DA RIPORTARE (TR=EP+EC)	
U3204023802	*Risorse Vincolate (Capitolo: E5102000900)* SPESE PER LA REALIZZAZIONE DEL PIANO DEGLI INTERVENTI INFRASTRUTTURALI URGENTI DIRETTI A FRONTEGGIARE I DANNI CONSEGUENTI AGLI EVENTI ALLUVIONALI E AI DISSESTI IDROGEOLOGICI DEL 9 E 10 SETTEMBRE 2000 CHE HANNO COLPITO IL VERSANTE JONICO DELLA PROVINCIA DI CATANZARO, COSENZA, CROTONE E REGGIO C. MEDIANTE MUTUO CONTRATTO CON LA CC.DD.PP. - II TRANCHE(ART. 45, COMMI 1 E 4 DELLA LEGGE N. 448/2001 - ORDINANZA DEL DIPARTIMENTO DELLA PROTEZIONE CIVILE N. 3081 DEL 12.9.2000) - GIORNALI, RIVISTE E PUBBLICAZIONI	RS CP CS	0,00 199.539,74 199.539,74	PR PC TP	0,00 0,00 0,00	R I FPV	0,00 125.878,73 0,00	ECP	73.661,01	EP EC TR	0,00 125.878,73 125.878,73
U3204024001	*Risorse Vincolate (Capitolo: E4407001801)* QUOTA INTERESSI PASSIVI COMPRESI NELLA RATA DI AMMORTAMENTO DEL MUTUO QUINDICENNALE CHE LA REGIONE CALABRIA HA CONTRATTO CON LA CC.DD.PP. PER LA REALIZZAZIONE DEL PIANO DEGLI INTERVENTI INFRASTRUTTURALI URGENTI DIRETTI A FRONTEGGIARE I DANNI CONSEGUENTI AGLI EVENTI ALLUVIONALI E AI DISSESTI IDROGEOLOGICI DEL 9 E 10.9.2000 CHE HANNO COLPITO IL VERSANTE JONICO DELLE PROVINCE DI CATANZARO,COSENZA,CROTONE E REGGIO C.- II TRANCHE (ART.45, COMMI 1 E 4, DELLA LEGGE N.488/2001 - ORDINANZA DEL DIPARTIMENTO DELLA PROTEZIONE CIVILE N. 3081 DEL 12.9.2000) (SPESE OBBLIGATORIE) **NOTA:** *MUTUO QUINDICENNALE DI EURO 36.725.903,99 CON ONERI COPERTI DA CONTRIBUTO ANNUO STATALE. VEDI CAPITOLO 44070018 DELL'ENTRATA. ULTIMA RATA NEL 2017*	RS CP CS	0,00 282.923,46 282.923,46	PR PC TP	0,00 282.923,46 282.923,46	R I FPV	0,00 282.923,46 0,00	ECP	0,00	EP EC TR	0,00 0,00 0,00
U3204024101	*Risorse Vincolate (Capitolo: E4407001901)* QUOTA INTERESSI PASSIVI COMPRESI NELLA RATA DI AMMORTAMENTO DEL MUTUO QUINDICENNALE CHE LA REGIONE CALABRIA HA CONTRATTO CON LA CC.DD.PP. PER LA REALIZZAZIONE DEL PIANO DEGLI INTERVENTI INFRASTRUTTURALI URGENTI DIRETTI A FRONTEGGIARE I DANNI CONSEGUENTI AGLI EVENTI ALLUVIONALI E AI DISSESTI IDROGEOLOGICI DEL 9 E 10.9.2000 CHE HANNO COLPITO IL VERSANTE JONICO DELLE PROVINCE DI CATANZARO, COSENZA, CROTONE E REGGIO C.-II TRANCHE (ART.45, COMMI 1 E 4, DELLA LEGGE N.488/2001 - ORDINANZA DEL DIPARTIMENTO DELLA PROTEZIONE CIVILE N. 3081 DEL 12.9.2000) (SPESE OBBLIGATORIE) **NOTA:** *MUTUO QUINDICENNALE DI EURO 6.637.211,57 CON ONERI COPERTI DA CONTRIBUTO ANNUO STATALE. VEDI CAPITOLO 44070019 DELL'ENTRATA. ULTIMA RATA NEL 2017*	RS CP CS	0,00 51.130,74 51.130,74	PR PC TP	0,00 51.130,74 51.130,74	R I FPV	0,00 51.130,74 0,00	ECP	0,00	EP EC TR	0,00 0,00 0,00
U3204026201	*Risorse Autonome* SPESE PER GARANTIRE LA COPERTURA FINANZIARIA NONCHÉ LA DEFINITIVA REGOLARIZZAZIONE CONTABILE DEI PAGAMENTI EFFETTUATI DAL TESORIERE REGIONALE, A SEGUITO DI ATTI GIUDIZIALI DI PIGNORAMENTO RIGUARDANTI SPESE DI PARTE CORRENTE DI COMPETENZA DEL DIPARTIMENTO LAVORI PUBBLICI - INTERVENTI STRAORDINARI A SEGUITO DI CALAMITÀ NATURALI	RS CP CS	0,00 11.904,52 11.904,52	PR PC TP	0,00 11.904,52 11.904,52	R I FPV	0,00 11.904,52 0,00	ECP	0,00	EP EC TR	0,00 0,00 0,00
U6201022301	*Risorse Autonome* SPESE PER IL PAGAMENTO DI DEBITI FUORI BILANCIO - RISARCIMENTO VITTIME DANNI ALLUVIONALI (ART. 73, COMMA 1, LETTERA A) DEL D.LGS N. 118/2011)	RS CP CS	1.544.155,23 381.631,06 1.925.786,29	PR PC TP	1.544.155,23 0,00 1.544.155,23	R I FPV	0,00 372.170,76 9.460,30	ECP	0,00	EP EC TR	0,00 372.170,76 372.170,76
U7101020200	*Risorse Vincolate (Capitolo: E3403002500; E3403002600; E4408000100)* SPESE PER L'ATTUAZIONE DEGLI INTERVENTI DELLA REGIONE E DEGLI ENTI LOCALI DIRETTI A FRONTEGGIARE ESIGENZE URGENTI PER LE CALAMITA' NATURALI DI CUI ALL'ART. 108 DEL D.L.VO 31.3.98, N.112, NONCHE' PER IL POTENZIAMENTO DEL SISTEMA DI PROTEZIONE CIVILE DELLE REGIONI E DEGLI ENTI LOCALI (ART. 138, COMMA 16, LEGGE 23.12.2000, N.388).	RS CP CS	50.000,00 0,00 50.000,00	PR PC TP	0,00 0,00 0,00	R I FPV	0,00 0,00 0,00	ECP	0,00	EP EC TR	50.000,00 0,00 50.000,00
U7101020201	*Risorse Vincolate (Capitolo: E3403002501; E3403002601; E4408000101)* SPESE PER L'ATTUAZIONE DEGLI INTERVENTI DELLA REGIONE E DEGLI ENTI LOCALI DIRETTI A FRONTEGGIARE ESIGENZE URGENTI PER LE CALAMITA' NATURALI DI CUI ALL'ART. 108 DEL D.L.VO 31.3.98, N.112, NONCHE' PER IL POTENZIAMENTO DEL SISTEMA DI PROTEZIONE CIVILE DELLE REGIONI E DEGLI ENTI LOCALI (ART. 138, COMMA 16, LEGGE 23.12.2000, N.388).	RS CP CS	704.615,59 1.019.770,79 1.724.386,38	PR PC TP	704.615,59 0,00 704.615,59	R I FPV	0,00 973.070,44 46.700,35	ECP	0,00	EP EC TR	0,00 973.070,44 973.070,44

MISSIONE, PROGRAMMA, TITOLO, CAPITOLO	DENOMINAZIONE	RESIDUI PASSIVI AL 1/1/2016 (RS)		PAGAMENTI IN C/RESIDUI (PR)		RIACCERTAMENTO RESIDUI (R)(1)				RESIDUI PASSIVI DA ESERCIZI PRECEDENTI (EP=RS-PR+R)	
		PREVISIONI DEFINITIVE DI COMPETENZA (CP)		PAGAMENTI IN C/ COMPETENZA (PC)		IMPEGNI (I)(2)		ECONOMIE DI COMPETENZA (ECP=CP-I-FPV)		RESIDUI PASSIVI DA ESERCIZIO DI COMPETENZA (EC=I-PC)	
		PREVISIONI DEFINITIVE DI CASSA (CS)		TOTALE PAGAMENTI (TP=PR +PC)		FONDO PLURIENNALE VINCOLATO (FPV) (3)				TOTALE RESIDUI PASSIVI DA RIPORTARE (TR=EP+EC)	
U7101020204	*Risorse Vincolate (Capitolo: E3403002501; E3403002601; E4408000101)* SPESE PER L'ATTUAZIONE DEGLI INTERVENTI DELLA REGIONE E DEGLI ENTI LOCALI DIRETTI A FRONTEGGIARE ESIGENZE URGENTI PER LE CALAMITA' NATURALI DI CUI ALL'ART. 108 DEL D.L.VO 31.3.98, N.112, NONCHE' PER IL POTENZIAMENTO DEL SISTEMA DI PROTEZIONE CIVILE DELLE REGIONI E DEGLI ENTI LOCALI - CONTRATTI DI SERVIZIO PUBBLICO (ART. 138, COMMA 16, LEGGE 23.12.2000, N.388).	RS CP CS	0,00 4.851,07 25.247,56	PR PC TP	0,00 0,00 0,00	R I FPV	0,00 0,00 0,00	ECP	4.851,07	EP EC TR	0,00 0,00 0,00
U7101020209	*Risorse Vincolate (Capitolo: E3403002501; E3403002601; E4408000101)* SPESE PER L'ATTUAZIONE DEGLI INTERVENTI DELLA REGIONE E DEGLI ENTI LOCALI DIRETTI A FRONTEGGIARE ESIGENZE URGENTI PER LE CALAMITA' NATURALI DI CUI ALL'ART. 108 DEL D.L.VO 31.3.98, N.112, NONCHE' PER IL POTENZIAMENTO DEL SISTEMA DI PROTEZIONE CIVILE DELLE REGIONI E DEGLI ENTI LOCALI - RETRIBUZIONI IN DENARO (ART. 138, COMMA 16, LEGGE 23.12.2000, N.388).	RS CP CS	0,00 907,84 907,84	PR PC TP	0,00 0,00 0,00	R I FPV	0,00 0,00 0,00	ECP	907,84	EP EC TR	0,00 0,00 0,00
U7101020211	*Risorse Vincolate (Capitolo: E3403002501; E3403002601; E4408000101)* SPESE PER L'ATTUAZIONE DEGLI INTERVENTI DELLA REGIONE E DEGLI ENTI LOCALI DIRETTI A FRONTEGGIARE ESIGENZE URGENTI PER LE CALAMITA' NATURALI DI CUI ALL'ART. 108 DEL D.L.VO 31.3.98, N.112, NONCHE' PER IL POTENZIAMENTO DEL SISTEMA DI PROTEZIONE CIVILE DELLE REGIONI E DEGLI ENTI LOCALI - TRASFERIMENTI CORRENTI A ISTITUZIONI SOCIALI PRIVATE (ART. 138, COMMA 16, LEGGE 23.12.2000, N.388).	RS CP CS	0,00 49.396,49 29.000,00	PR PC TP	0,00 0,00 0,00	R I FPV	0,00 20.396,49 29.000,00	ECP	0,00	EP EC TR	0,00 20.396,49 20.396,49
U7101020216	*Risorse Vincolate (Capitolo: E3403002500; E3403002600; E4408000100)* SPESE PER L'ATTUAZIONE DEGLI INTERVENTI DELLA REGIONE E DEGLI ENTI LOCALI DIRETTI A FRONTEGGIARE ESIGENZE URGENTI PER LE CALAMITA' NATURALI DI CUI ALL'ART. 108 DEL D.L.VO 31.3.98, N.112, NONCHE' PER IL POTENZIAMENTO DEL SISTEMA DI PROTEZIONE CIVILE DELLE REGIONI E DEGLI ENTI LOCALI (ART. 138, COMMA 16, LEGGE 23.12.2000, N.388) - UTENZE E CANONI	RS CP CS	0,00 77.707,49 77.707,49	PR PC TP	0,00 0,00 0,00	R I FPV	0,00 77.707,49 0,00	ECP	0,00	EP EC TR	0,00 77.707,49 77.707,49
U7101020217	*Risorse Vincolate (Capitolo: E3403002500; E3403002600; E4408000100)* SPESE PER L'ATTUAZIONE DEGLI INTERVENTI DELLA REGIONE E DEGLI ENTI LOCALI DIRETTI A FRONTEGGIARE ESIGENZE URGENTI PER LE CALAMITA' NATURALI DI CUI ALL'ART. 108 DEL D.L.VO 31.3.98, N.112, NONCHE' PER IL POTENZIAMENTO DEL SISTEMA DI PROTEZIONE CIVILE DELLE REGIONI E DEGLI ENTI LOCALI (ART. 138, COMMA 16, LEGGE 23.12.2000, N.388) - TRASFERIMENTI CORRENTI AD AMMINISTRAZIONI LOCALI	RS CP CS	0,00 28.000,00 28.000,00	PR PC TP	0,00 0,00 0,00	R I FPV	0,00 0,00 28.000,00	ECP	0,00	EP EC TR	0,00 0,00 0,00
U7101020305	*Risorse Vincolate (Capitolo: E4408000201)* SPESE PER L'ATTUAZIONE DI INTERVENTI DI MESSA IN SICUREZZA DI AREE INTERESSATE AGLI EVENTI ALLUVIONALI DEL 14 OTTOBRE 1996 - REALIZZAZIONE DI UNA VASCA DI LAMINAZIONE LUNGO IL TORRENTE PAPANICIARO (KR) - (ART.2, COMMA 93, DELLA LEGGE 24 NOVEMBRE 2006, N. 286) - RETRIBUZIONI IN DENARO	RS CP CS	0,00 100.000,00 100.000,00	PR PC TP	0,00 0,00 0,00	R I FPV	0,00 0,00 100.000,00	ECP	0,00	EP EC TR	0,00 0,00 0,00
U7101020306	*Risorse Vincolate (Capitolo: E4408000201)* SPESE PER L'ATTUAZIONE DI INTERVENTI DI MESSA IN SICUREZZA DI AREE INTERESSATE AGLI EVENTI ALLUVIONALI DEL 14 OTTOBRE 1996 - REALIZZAZIONE DI UNA VASCA DI LAMINAZIONE LUNGO IL TORRENTE PAPANICIARO (KR) - (ART.2, COMMA 93, DELLA LEGGE 24 NOVEMBRE 2006, N. 286) - CONTRIBUTI SOCIALI EFFETTIVI A CARICO DELL'ENTE	RS CP CS	0,00 23.893,00 23.893,00	PR PC TP	0,00 0,00 0,00	R I FPV	0,00 0,00 23.893,00	ECP	0,00	EP EC TR	0,00 0,00 0,00
U7101020307	*Risorse Vincolate (Capitolo: E4408000201)* SPESE PER L'ATTUAZIONE DI INTERVENTI DI MESSA IN SICUREZZA DI AREE INTERESSATE AGLI EVENTI ALLUVIONALI DEL 14 OTTOBRE 1996 - REALIZZAZIONE DI UNA VASCA DI LAMINAZIONE LUNGO IL TORRENTE PAPANICIARO (KR) - (ART.2, COMMA 93, DELLA LEGGE 24 NOVEMBRE 2006, N. 286) - IMPOSTA REGIONALE SULLE ATTIVITA' PRODUTTIVE (IRAP)	RS CP CS	0,00 8.500,00 8.500,00	PR PC TP	0,00 0,00 0,00	R I FPV	0,00 0,00 8.500,00	ECP	0,00	EP EC TR	0,00 0,00 0,00
U7101020308	*Risorse Vincolate (Capitolo: E4408000201)* SPESE PER L'ATTUAZIONE DI INTERVENTI DI MESSA IN SICUREZZA DI AREE INTERESSATE AGLI EVENTI ALLUVIONALI DEL 14 OTTOBRE 1996 - REALIZZAZIONE DI UNA VASCA DI LAMINAZIONE LUNGO IL TORRENTE PAPANICIARO (KR) - (ART.2, COMMA 93, DELLA LEGGE 24 NOVEMBRE 2006, N. 286) - SERVIZI AMMINISTRATIVI	RS CP CS	0,00 10.000,00 10.000,00	PR PC TP	0,00 0,00 0,00	R I FPV	0,00 10.000,00 0,00	ECP	0,00	EP EC TR	0,00 10.000,00 10.000,00

MISSIONE, PROGRAMMA, TITOLO, CAPITOLO	DENOMINAZIONE	RESIDUI PASSIVI AL 1/1/2016 (RS)		PAGAMENTI IN C/RESIDUI (PR)		RIACCERTAMENTO RESIDUI (R)(1)				RESIDUI PASSIVI DA ESERCIZI PRECEDENTI (EP=RS-PR+R)	
		PREVISIONI DEFINITIVE DI COMPETENZA (CP)		PAGAMENTI IN C/ COMPETENZA (PC)		IMPEGNI (I)(2)		ECONOMIE DI COMPETENZA (ECP=CP-I-FPV)		RESIDUI PASSIVI DA ESERCIZIO DI COMPETENZA (EC=I-PC)	
		PREVISIONI DEFINITIVE DI CASSA (CS)		TOTALE PAGAMENTI (TP=PR +PC)		FONDO PLURIENNALE VINCOLATO (FPV) (3)				TOTALE RESIDUI PASSIVI DA RIPORTARE (TR=EP+EC)	
TOTALE TITOLO 1	**Spese correnti**	**RS**	**2.298.770,82**	**PR**	**2.248.770,82**	**R**	**0,00**			**EP**	**50.000,00**
		CP	**4.665.562,24**	**PC**	**2.718.659,39**	**I**	**4.297.883,30**	**ECP**	**79.419,92**	**EC**	**1.579.223,91**
		CS	**6.964.333,06**	**TP**	**4.967.430,21**	**FPV**	**288.259,02**			**TR**	**1.629.223,91**
TITOLO 2	**Spese in conto capitale**										
U0214122100	*Risorse Vincolate (Capitolo: E0220120300)*	RS	174.579,30	PR	174.579,30	R	0,00			EP	0,00
		CP	0,00	PC	0,00	I	0,00	ECP	0,00	EC	0,00
	SPESE PER AGEVOLARE IL RIPRISTINO E LA RIPARAZIONE DELLE OPERE PUBBLICHE DANNEGGIATE DALL'ECCEZIONALE NUBIFRAGIO ABBATTUTOSI NEI GIORNI 15 E 16 NOVEMBRE 1987 NELLE PROVINCE DI CATANZARO E REGGIO CALABRIA (D.L.29.12.87, N.534 CONVERTITO DALLA LEGGE 29.2.88, N.47).	CS	174.579,30	TP	174.579,30	FPV	0,00			TR	0,00
U0214122101	*Risorse Vincolate (Capitolo: E0220120301)*	RS	0,00	PR	0,00	R	0,00			EP	0,00
		CP	184.541,28	PC	0,00	I	0,00	ECP	184.541,28	EC	0,00
	SPESE PER AGEVOLARE IL RIPRISTINO E LA RIPARAZIONE DELLE OPERE PUBBLICHE DANNEGGIATE DALL'ECCEZIONALE NUBIFRAGIO ABBATTUTOSI NEI GIORNI 15 E 16 NOVEMBRE 1987 NELLE PROVINCE DI CATANZARO E REGGIO CALABRIA (D.L.29.12.87, N.534 CONVERTITO DALLA LEGGE 29.2.88, N.47).	CS	184.541,28	TP	0,00	FPV	0,00			TR	0,00
U0214123101	*Risorse Vincolate (Capitolo: E0510120401; E3403001801)*	RS	0,00	PR	0,00	R	0,00			EP	0,00
		CP	126.788,54	PC	0,00	I	0,00	ECP	101.453,88	EC	0,00
	SPESE PER INTERVENTI INFRASTRUTTURALI DI EMERGENZA DIRETTI A FRONTEGGIARE I DANNI CONSEGUENTI AGLI EVENTI ALLUVIONALI NEL MESE DI OTTOBRE 96 NEL TERRITORIO DELLA PROVINCIA DI CROTONE, MEDIANTE MUTUO VENTENNALE CONTRATTO CON LA CASSA DD.PP., CON ONERI DI AMMORTAMENTO A CARICO DEL BILANCIO DELLO STATO (ARTT.17, 20 E 21 DEL D.L. 30.1.98, N.6, CONVERTITO CON MODIFICAZIONI, DALLA LEGGE 30.3.98, N.61 - ORDINANZA DEL 26.7.99, N.136/K DEL SUB-COMMISSARIO DELEGATO PER GLI INTERVENTI INFRASTRUTTURALI E DI EMERGENZA NELLA PROVINCIA DI CROTONE).	CS	126.788,54	TP	0,00	FPV	25.334,66			TR	0,00
U0214123103	*Risorse Vincolate (Capitolo: E0510120401; E3403001801)*	RS	885,42	PR	0,00	R	0,00			EP	885,42
		CP	2.628,61	PC	576,00	I	576,00	ECP	2.052,61	EC	0,00
	SPESE PER INTERVENTI INFRASTRUTTURALI DI EMERGENZA DIRETTI A FRONTEGGIARE I DANNI CONSEGUENTI AGLI EVENTI ALLUVIONALI NEL MESE DI OTTOBRE 96 NEL TERRITORIO DELLA PROVINCIA DI CROTONE, MEDIANTE MUTUO VENTENNALE CONTRATTO CON LA CASSA DD.PP., CON ONERI DI AMMORTAMENTO A CARICO DEL BILANCIO DELLO STATO - INCARICHI PROFESSIONALI PER LA REALIZZAZIONE DI INVESTIMENTI (ARTT.17, 20 E 21 DEL D.L. 30.1.98, N.6, CONVERTITO CON MODIFICAZIONI, DALLA LEGGE 30.3.98, N.61 - ORDINANZA DEL 26.7.99, N.136/K DEL SUB-COMMISSARIO DELEGATO PER GLI INTERVENTI INFRASTRUTTURALI E DI EMERGENZA NELLA PROVINCIA DI CROTONE).	CS	3.514,03	TP	576,00	FPV	0,00			TR	885,42
U0214123400	*Risorse Vincolate (Capitolo: E0510120500)*	RS	1.123.178,88	PR	1.123.178,88	R	0,00			EP	0,00
		CP	0,00	PC	0,00	I	0,00	ECP	0,00	EC	0,00
	SPESE PER LA REALIZZAZIONE DI INTERVENTI VOLTI A SALVAGUARDARE L'INCOLUMITA' PUBBLICA E PRIVATA, A RIPRISTINARE LO STATO DEI LUOGHI E IL RITORNO ALLE NORMALI CONDIZIONI DI VITA DELLE POPOLAZIONI DEI COMUNI DELLA PROVINCIA DI COSENZA, COLPITI DALL'EVENTO SISMICO DEL 9.9.98, MEDIANTE MUTUO CONTRATTO CON LA CASSA DD.PP., CON ONERI DI AMMORTAMENTO A CARICO DEL BILANCIO REGIONALE (ORDINANZA DEL MINISTRO DELL'INTERNO DELEGATO PER IL COORDINAMENTO DELLA PROTEZIONE CIVILE N.2847 DEL 17.9.98 -ARTT.1,2 E 4 D.L. 13.5.99 CONV. CON MODIF. LEGGE 13.7.99, N.226).	CS	1.123.178,88	TP	1.123.178,88	FPV	0,00			TR	0,00
U0214123401	*Risorse Vincolate (Capitolo: E0510120501)*	RS	0,00	PR	0,00	R	0,00			EP	0,00
		CP	1.358.307,16	PC	0,00	I	0,00	ECP	0,00	EC	0,00
	SPESE PER LA REALIZZAZIONE DI INTERVENTI VOLTI A SALVAGUARDARE L'INCOLUMITA' PUBBLICA E PRIVATA, A RIPRISTINARE LO STATO DEI LUOGHI E IL RITORNO ALLE NORMALI CONDIZIONI DI VITA DELLE POPOLAZIONI DEI COMUNI DELLA PROVINCIA DI COSENZA, COLPITI DALL'EVENTO SISMICO DEL 9.9.98, MEDIANTE MUTUO CONTRATTO CON LA CASSA DD.PP., CON ONERI DI AMMORTAMENTO A CARICO DEL BILANCIO REGIONALE (ORDINANZA DEL MINISTRO DELL'INTERNO DELEGATO PER IL COORDINAMENTO DELLA PROTEZIONE CIVILE N.2847 DEL 17.9.98 -ARTT.1,2 E 4 D.L. 13.5.99 CONV. CON MODIF. LEGGE 13.7.99, N.226).	CS	1.358.307,16	TP	0,00	FPV	1.358.307,16			TR	0,00

MISSIONE, PROGRAMMA, TITOLO, CAPITOLO	DENOMINAZIONE	RESIDUI PASSIVI AL 1/1/2016 (RS)	PAGAMENTI IN C/RESIDUI (PR)	RIACCERTAMENTO RESIDUI (R)(1)		RESIDUI PASSIVI DA ESERCIZI PRECEDENTI (EP=RS-PR+R)
		PREVISIONI DEFINITIVE DI COMPETENZA (CP)	PAGAMENTI IN C/ COMPETENZA (PC)	IMPEGNI (I)(2)	ECONOMIE DI COMPETENZA (ECP=CP-I-FPV)	RESIDUI PASSIVI DA ESERCIZIO DI COMPETENZA (EC=I-PC)
		PREVISIONI DEFINITIVE DI CASSA (CS)	TOTALE PAGAMENTI (TP=PR +PC)	FONDO PLURIENNALE VINCOLATO (FPV) (3)		TOTALE RESIDUI PASSIVI DA RIPORTARE (TR=EP+EC)
U2204073501	*Risorse Autonome* SPESE A CARICO DEL BILANCIO REGIONALE PER LA CONCESSIONE DI CONTRIBUTI COSTANTI POLIENNALI A FAVORE DI COMUNI PER LA CONTRAZIONE DI UNO O PIU' MUTUI CON LA CASSA DEPOSITI E PRESTITI O CON ALTRI ISTITUTI DI CREDITO ABILITATI DELLA DURATA MASSIMA DI 15 ANNI FINALIZZATI ALLA MANUTENZIONE STRAORDINARIA DEL SISTEMA DI VIABILITA' RURALE DANNEGGIATO DA CALAMITA' NATURALI ED AVVERSITA' ATMOSFERICHE (ARTICOLO 33, COMMI 7 E 8, DELLA LEGGE REGIONALE 11 MAGGIO 2007, N. 9)	RS 300.000,00 CP 300.000,00 CS 600.000,00	PR 299.999,96 PC 0,00 TP 299.999,96	R -0,04 I 300.000,00 FPV 0,00	ECP 0,00	EP 0,00 EC 300.000,00 TR 300.000,00
U3203014600	*Risorse Autonome* CONTRIBUTI COSTANTI POLIENNALI AL COMUNE DI VIBO VALENTIA PER LA CONTRAZIONE DI UNO O PIU' MUTUI CON LA CCDDPP, O ALTRI ISTITUTI DI CREDITO ABILITATI DELLA DURATA MASSIMA DI 25 ANNI, PER LA REALIZZAZIONE DI UNPROGRAMMA DI INTERVENTI INFRASTRUTTURALI DA DESTINARE AL RISANAMENTO,RIQUALIFICAZIONE E RECUPERO DEL TERRITORIO COLPITO DALL'ALLUVIONE DEL 3 LUGLIO 2006 (ART. 33, COMMA 1, DELLA LEGGE REGIONALE 11 MAGGIO 2007, N. 9)	RS 98.606,64 CP 0,00 CS 98.606,64	PR 98.606,64 PC 0,00 TP 98.606,64	R 0,00 I 0,00 FPV 0,00	ECP 0,00	EP 0,00 EC 0,00 TR 0,00
U3203014601	*Risorse Autonome* CONTRIBUTI COSTANTI POLIENNALI AL COMUNE DI VIBO VALENTIA PER LA CONTRAZIONE DI UNO O PIU' MUTUI CON LA CCDDPP, O ALTRI ISTITUTI DI CREDITO ABILITATI DELLA DURATA MASSIMA DI 25 ANNI, PER LA REALIZZAZIONE DI UNPROGRAMMA DI INTERVENTI INFRASTRUTTURALI DA DESTINARE AL RISANAMENTO,RIQUALIFICAZIONE E RECUPERO DEL TERRITORIO COLPITO DALL'ALLUVIONE DEL 3 LUGLIO 2006 (ART. 33, COMMA 1, DELLA LEGGE REGIONALE 11 MAGGIO 2007, N. 9) **NOTA:** *CONTRIBUTO COSTANTE VENTICINQUENNALE DI EURO 1.500.000,00 A PARTIRE DALL'ANNUALITA' 2008*	RS 0,00 CP 323.337,70 CS 323.337,70	PR 0,00 PC 0,00 TP 0,00	R 0,00 I 323.337,70 FPV 0,00	ECP 0,00	EP 0,00 EC 323.337,70 TR 323.337,70
U3203016101	*Risorse Autonome* QUOTA SUCCESSIVA ALLA PRIMA DEI CONTRIBUTI IN ANNUALITA' AL COMUNE DI TROPEA PER LA CONTRAZIONE DI UNO OPIU' MUTUI CON LA CCDDPP, AI SENSI DELLA LEGGE REGIONALE 31 LUGLIO 1987, N. 24, PER IL RECUPERO E CONSOLIDAMENTO DELLA RUPE DI TROPEA DANNEGGIATA DAGLI EVENTI ATMOSFERICI DEL DICEMBRE 2005 (ART. 10, COMMI 1 E 2, DELLA LEGGE REGIONALE 11 GENNAIO 2006, N. 1) **NOTA:** *ESTINZIONE DI PASSIVITA' GENERATA DAL LIMITE DI IMPEGNO DI CUI AL CAPITOLO 32030140*	RS 47.429,76 CP 47.429,76 CS 94.859,52	PR 47.429,76 PC 0,00 TP 47.429,76	R 0,00 I 47.429,76 FPV 0,00	ECP 0,00	EP 0,00 EC 47.429,76 TR 47.429,76
U3204022300	*Risorse Vincolate (Capitolo: E5102000600)* SPESE PER INTERVENTI DIRETTI A FRONTEGGIARE I DANNI CONSEGUENTI AGLI EVENTI ALLUVIONALI E AI DISSESTI IDROGEOLOGICI DEL 9 E 10 SETTEMBRE 2000 CHE HANNO COLPITO IL VERSANTE IONICO DELLA PROVINCIA DI CATANZARO, COSENZA, CROTONE E REGGIO C., CON ONERI DI AMMORTAMENTO A CARICO DEL BILANCIO DELLO STATO (ART.144, COMMA 5, DELLA LEGGE 23.12.2000, N.388 - ORDINANZA DEL DIPARTIMENTO DELLA PROTEZIONE CIVILE N. 3081 DEL 12.9.2000).	RS 128.863,34 CP 0,00 CS 128.863,34	PR 128.863,34 PC 0,00 TP 128.863,34	R 0,00 I 0,00 FPV 0,00	ECP 0,00	EP 0,00 EC 0,00 TR 0,00
U3204022301	*Risorse Vincolate (Capitolo: E5102000601)* SPESE PER INTERVENTI DIRETTI A FRONTEGGIARE I DANNI CONSEGUENTI AGLI EVENTI ALLUVIONALI E AI DISSESTI IDROGEOLOGICI DEL 9 E 10 SETTEMBRE 2000 CHE HANNO COLPITO IL VERSANTE IONICO DELLA PROVINCIA DI CATANZARO, COSENZA, CROTONE E REGGIO C., CON ONERI DI AMMORTAMENTO A CARICO DEL BILANCIO DELLO STATO (ART.144, COMMA 5, DELLA LEGGE 23.12.2000, N.388 - ORDINANZA DEL DIPARTIMENTO DELLA PROTEZIONE CIVILE N. 3081 DEL 12.9.2000).	RS 1.076.699,86 CP 1.690.259,24 CS 2.766.959,10	PR 1.076.699,86 PC 523.509,96 TP 1.600.209,82	R 0,00 I 660.463,18 FPV 995.205,46	ECP 34.590,60	EP 0,00 EC 136.953,22 TR 136.953,22
U3204022600	*Risorse Vincolate (Capitolo: E4201000200)* SPESE PER CONTRIBUTI DA DESTINARE AD IMPRESE PRIVATE E PROPRIETARI DI BENI MOBILI ED IMMOBILI DANNEGGIATI DALLE ALLUVIONI DI SETTEMBRE E OTTOBRE 2000 AI SENSI DELL'ORDINANZA DEL DIPARTIMENTO DELLA PROTEZIONE CIVILE N.3112 DEL 15.3.2001 (ART.4 DELLA LEGGE 11.12.2000, N.365).	RS 867.000,00 CP 0,00 CS 867.000,00	PR 827.043,77 PC 0,00 TP 827.043,77	R 0,00 I 0,00 FPV 0,00	ECP 0,00	EP 39.956,23 EC 0,00 TR 39.956,23

MISSIONE, PROGRAMMA, TITOLO, CAPITOLO	DENOMINAZIONE	RESIDUI PASSIVI AL 1/1/2016 (RS)		PAGAMENTI IN C/RESIDUI (PR)		RIACCERTAMENTO RESIDUI (R)(1)				RESIDUI PASSIVI DA ESERCIZI PRECEDENTI (EP=RS-PR+R)	
		PREVISIONI DEFINITIVE DI COMPETENZA (CP)		PAGAMENTI IN C/ COMPETENZA (PC)		IMPEGNI (I)(2)		ECONOMIE DI COMPETENZA (ECP=CP-I-FPV)		RESIDUI PASSIVI DA ESERCIZIO DI COMPETENZA (EC=I-PC)	
		PREVISIONI DEFINITIVE DI CASSA (CS)		TOTALE PAGAMENTI (TP=PR +PC)		FONDO PLURIENNALE VINCOLATO (FPV) (3)				TOTALE RESIDUI PASSIVI DA RIPORTARE (TR=EP+EC)	
U3204022601	*Risorse Vincolate (Capitolo: E4201000201)* SPESE PER CONTRIBUTI DA DESTINARE AD IMPRESE PRIVATE E PROPRIETARI DI BENI MOBILI ED IMMOBILI DANNEGGIATI DALLE ALLUVIONI DI SETTEMBRE E OTTOBRE 2000 AI SENSI DELL'ORDINANZA DEL DIPARTIMENTO DELLA PROTEZIONE CIVILE N.3112 DEL 15.3.2001 (ART.4 DELLA LEGGE 11.12.2000, N.365).	RS CP CS	0,00 5.530.762,22 5.530.762,22	PR PC TP	0,00 0,00 0,00	R I FPV	0,00 0,00 408.000,00	ECP	5.122.762,22	EP EC TR	0,00 0,00 0,00
U3204022602	*Risorse Vincolate (Capitolo: E4201000201)* SPESE PER CONTRIBUTI DA DESTINARE AD IMPRESE PRIVATE E PROPRIETARI DI BENI MOBILI ED IMMOBILI DANNEGGIATI DALLE ALLUVIONI DI SETTEMBRE E OTTOBRE 2000 AI SENSI DELL'ORDINANZA DEL DIPARTIMENTO DELLA PROTEZIONE CIVILE N.3112 DEL 15.3.2001 - CONTRIBUTI AGLI INVESTIMENTI A AMMINISTRAZIONI LOCALI (ART.4 DELLA LEGGE 11.12.2000, N.365).	RS CP CS	0,00 4.746.521,00 4.746.521,00	PR PC TP	0,00 1.155.327,44 1.155.327,44	R I FPV	0,00 1.305.652,77 3.283.709,16	ECP	157.159,07	EP EC TR	0,00 150.325,33 150.325,33
U3204022801	*Risorse Vincolate (Capitolo: E4201000401)* SPESE PER INTERVENTI INFRASTRUTTURALI DEFINITI NEL PIANO ADOTTATO DALLA G.R. CON DELIBERA N.80 DEL 9.2.2001 AI SENSI DELL'ART.3, COMMA 2, DELL'ORDINANZA DELLA PROTEZIONE CIVILE N.3081 DEL 12.9.2000, PER IL RIPRISTINO DELLE INFRASTRUTTURE PUBBLICHE DANNEGGIATE, PULIZIA E MANUTENZIONE STRAORDINARIA DEI CORSI D'ACQUA E PER OPERE DI PREVENZIONE DEI RISCHI.	RS CP CS	0,00 1.143.458,52 1.143.458,52	PR PC TP	0,00 0,00 0,00	R I FPV	0,00 0,00 1.143.458,52	ECP	0,00	EP EC TR	0,00 0,00 0,00
U3204023001	*Risorse Vincolate (Capitolo: E4407001601; E5102000501)* SPESE PER INTERVENTI DIRETTI A FRONTEGGIARE I DANNI CONSEGUENTI AGLI EVENTI ALLUVIONALI E AI DISSESTI IDROGEOLOGICI DEL 9 E 10 SETTEMBRE 2000 CHE HANNO COLPITO IL VERSANTE JONICO DELLA PROVINCIA DI CATANZARO, COSENZA, CROTONE E REGGIO C. - MEDIANTE MUTUO CONTRATTO CON LA CC.DD.PP. - II TRANCHE (ART.144, COMMA 5, DELLA LEGGE 23.12.2000, N.388 - ORDINANZA DEL DIPARTIMENTO DELLA PROTEZIONE CIVILE N. 3081 DEL 12.9.2000). **NOTA:** *NETTO RICAVO DEL MUTUO QUINDICENNALE DI EURO 52.808.079,85 CON ONERI COPERTI DA CONTRIBUTO ANNUO STATALE.*	RS CP CS	126.825,65 245.964,65 372.790,30	PR PC TP	126.825,65 201.000,00 327.825,65	R I FPV	0,00 201.000,00 44.964,65	ECP	0,00	EP EC TR	0,00 0,00 0,00
U3204023101	*Risorse Vincolate (Capitolo: E4407001701; E5102000801)* SPESE PER LA REALIZZAZIONE DEL PIANO DEGLI INTERVENTI INFRASTRUTTURALI URGENTI DIRETTI A FRONTEGGIARE I DANNI CONSEGUENTI AGLI EVENTI ALLUVIONALI E AI DISSESTI IDROGEOLOGICI DEL 9 E 10 SETTEMBRE 2000 CHE HANNO COLPITO IL VERSANTE IONICO DELLA PROVINCIA DI CATANZARO, COSENZA CROTONE E REGGIO C. MEDIANTE MUTUO CONTRATTO CON LA CC.DD.PP. (ART. 45, COMMI 1 E 4 DELLA LEGGE N. 448/2001 - ORDINANZA DEL DIPARTIMENTO DELLA PROTEZIONE CIVILE N. 3081 DEL 12.9.2000). **NOTA:** *NETTO RICAVO DEL MUTUO QUINDICENNALE DI EURO 29.591.744,12 CON ONERI COPERTI DA CONTRIBUTO STATALE.*	RS CP CS	0,00 807.546,40 807.546,40	PR PC TP	0,00 234.987,09 234.987,09	R I FPV	0,00 339.987,09 467.559,31	ECP	0,00	EP EC TR	0,00 105.000,00 105.000,00
U3204023601	*Risorse Vincolate (Capitolo: E4201000501)* SPESE PER L'ATTUAZIONE DEL PIANO DEGLI INTERVENTI INFRASTRUTTURALI URGENTI, ADOTTATO CON DELIBERAZIONE DELLA G. R. N. 80 DEL 9.2.2001 E REDATTO A SEGUITO DEI DANNI CONSEGUENTI AGLI EVENTI ALLUVIONALI DI SETTEMBRE E OTTOBRE 2000 (ORDINANZE DEL DIPARTIMENTO DELLA PROTEZIONE CIVILE N. 3081 DEL 12.9.2000 E N. 3112 DEL 12.3.2001).	RS CP CS	0,00 496.125,94 496.125,94	PR PC TP	0,00 0,00 0,00	R I FPV	0,00 0,00 496.125,94	ECP	0,00	EP EC TR	0,00 0,00 0,00
U3204023701	*Risorse Vincolate (Capitolo: E4201000601)* SPESE PER L'ATTUAZIONE DEL PIANO DEGLI INTERVENTI INFRASTRUTTURALI URGENTI - RIMODULAZIONE 2° STRALCIO - ADOTTATO CON DELIBERAZIONE DELLA GR. N.80 DEL 9.2.2001 E REDATTO A SEGUITO DEI DANNI CONSEGUENTI AGLI EVENTI ALLUVIONALI DI SETTEMBRE E OTTOBRE 2000 (ORDINANZA DEL DIPARTIMETO DELLA PROTEZIONE CIVILE N. 3081 DEL 12.9.2001).	RS CP CS	0,00 304.686,75 304.686,75	PR PC TP	0,00 0,00 0,00	R I FPV	0,00 0,00 304.686,75	ECP	0,00	EP EC TR	0,00 0,00 0,00
U3204023800	*Risorse Vincolate (Capitolo: E5102000900)* SPESE PER LA REALIZZAZIONE DEL PIANO DEGLI INTERVENTI INFRASTRUTTURALI URGENTI DIRETTI A FRONTEGGIARE I DANNI CONSEGUENTI AGLI EVENTI ALLUVIONALI E AI DISSESTI IDROGEOLOGICI DEL 9 E 10 SETTEMBRE 2000 CHE HANNO COLPITO IL VERSANTE JONICO DELLA PROVINCIA DI CATANZARO, COSENZA, CROTONE E REGGIO C. MEDIANTE MUTUO CONTRATTO CON LA CC.DD.PP. - II TRANCHE(ART. 45, COMMI 1 E 4 DELLA LEGGE N. 448/2001 - ORDINANZA DEL DIPARTIMENTO DELLA PROTEZIONE CIVILE N. 3081 DEL 12.9.2000).	RS CP CS	251.030,83 0,00 251.030,83	PR PC TP	251.030,83 0,00 251.030,83	R I FPV	0,00 0,00 0,00	ECP	0,00	EP EC TR	0,00 0,00 0,00

MISSIONE, PROGRAMMA, TITOLO, CAPITOLO	DENOMINAZIONE	RESIDUI PASSIVI AL 1/1/2016 (RS)		PAGAMENTI IN C/RESIDUI (PR)		RIACCERTAMENTO RESIDUI (R)(1)				RESIDUI PASSIVI DA ESERCIZI PRECEDENTI (EP=RS-PR+R)	
		PREVISIONI DEFINITIVE DI COMPETENZA (CP)		PAGAMENTI IN C/ COMPETENZA (PC)		IMPEGNI (I)(2)		ECONOMIE DI COMPETENZA (ECP=CP-I-FPV)		RESIDUI PASSIVI DA ESERCIZIO DI COMPETENZA (EC=I-PC)	
		PREVISIONI DEFINITIVE DI CASSA (CS)		TOTALE PAGAMENTI (TP=PR +PC)		FONDO PLURIENNALE VINCOLATO (FPV) (3)				TOTALE RESIDUI PASSIVI DA RIPORTARE (TR=EP+EC)	
U3204023801	*Risorse Vincolate (Capitolo: E4407001801; E5102000901)* SPESE PER LA REALIZZAZIONE DEL PIANO DEGLI INTERVENTI INFRASTRUTTURALI URGENTI DIRETTI A FRONTEGGIARE I DANNI CONSEGUENTI AGLI EVENTI ALLUVIONALI E AI DISSESTI IDROGEOLOGICI DEL 9 E 10 SETTEMBRE 2000 CHE HANNO COLPITO IL VERSANTE JONICO DELLA PROVINCIA DI CATANZARO, COSENZA, CROTONE E REGGIO C. MEDIANTE MUTUO CONTRATTO CON LA CC.DD.PP. - II TRANCHE(ART. 45, COMMI 1 E 4 DELLA LEGGE N. 448/2001 - ORDINANZA DEL DIPARTIMENTO DELLA PROTEZIONE CIVILE N. 3081 DEL 12.9.2000). **NOTA:** *NETTO RICAVO DEL MUTUO QUINDICENNALE DI EURO 36.725.903,99 CON ONERI COPERTI DA CONTRIBUTO STATALE. VEDI CAPITOLI DELLA SPESA 32040240 E 32040242.*	RS CP CS	843.793,09 8.599.398,27 9.443.191,36	PR PC TP	843.793,09 0,00 843.793,09	R I FPV	0,00 0,00 8.599.398,27	ECP	0,00	EP EC TR	0,00 0,00 0,00
U3204023901	*Risorse Vincolate (Capitolo: E4407001901; E5102001001)* SPESE PER LA REALIZZAZIONE DEL PIANO DEGLI INTERVENTI INFRASTRUTTURALI URGENTI DIRETTI A FRONTEGGIARE I DANNI CONSEGUENTI AGLI EVENTI ALLUVIONALI E AI DISSESTI IDROGEOLOGICI DEL 9 E 10 SETTEMBRE 2000 CHE HANNO COLPITO IL VERSANTE JONICO DELLA PROVINCIA DI CATANZARO, COSENZA, CROTONE E REGGIO C. MEDIANTE MUTUO CONTRATTO CON LA CC.DD.PP. -III TRANCHE(ART. 45, COMMI 1 E 4 DELLA LEGGE N. 448/2001 - ORDINANZA DEL DIPARTIMENTO DELLA PROTEZIONE CIVILE N. 3081 DEL 12.9.2000). **NOTA:** *NETTO RICAVO DEL MUTUO QUINDICENNALE DI EURO 6.637.211,57 CON ONERI COPERTI DA CONTRIBUTO STATALE. VEDI CAPITOLI DELLA SPESA 32040241 E 32040243.*	RS CP CS	0,00 108.647,88 108.647,88	PR PC TP	0,00 0,00 0,00	R I FPV	0,00 0,00 108.647,88	ECP	0,00	EP EC TR	0,00 0,00 0,00
U3204024401	*Risorse Vincolate (Capitolo: E5102001101)* SPESE PER LA REALIZZAZIONE DEGLI INTERVENTI DI RICOSTRUZIONE DEI TERRITORI COLPITI DA CALAMITA' NATURALI CHE ABBIANO FORMATO OGGETTO DI DISPOSIZIONI LEGISLATIVE O PER LE QUALI SIA STATO DELIBERATO LO STATO DI EMERGENZA AI SENSI DELL'ART. 5, COMMA 1, LEGGE 24.2.92,N.225, MEDIANTE MUTUO CONTRATTO CON LA BANCA EUROPEA PER GLI INVESTIMENTI (BEI), CON ONERI DI AMMORTAMENTO A TOTALE CARICO DELLO STATO (ART. 1, COMMA 1, D.L. 7.2.2003, N.15, CONVERTITO CON MODIFICAZIONI DALLA LEGGE 8.4.2003, N. 62 - ART. 80, COMMA 29, LEGGE 27.12.2002, N. 289).	RS CP CS	16.500,00 200.959,48 217.459,48	PR PC TP	16.500,00 0,00 16.500,00	R I FPV	0,00 0,00 0,00	ECP	200.959,48	EP EC TR	0,00 0,00 0,00
U3204024501	*Risorse Vincolate (Capitolo: E5102001201)* SPESE PER LA REALIZZAZIONE DEGLI INTERVENTI DI RICOSTRUZIONE DEI TERRITORI COLPITI DA CALAMITA' NATURALI CHE ABBIANO FORMATO OGGETTO DI DISPOSIZIONI LEGISLATIVE O PER LE QUALI SIA STATO DELIBERATO LO STATO DI EMERGENZA AI SENSI DELL'ART. 5, COMMA 1, LEGGE 24.2.92, N. 225, MEDIANTE MUTUO CONTRATTO CON LA BANCA EUROPEA DI SVILUPPO DEL CONSIGLIO D'EUROPA, CON ONERI DI AMMORTAMENTO A CARICO DELLO STATO (ART. 1, COMMA 1,D.L. 7.2.2003, N. 15 CONV. CON MODIF. DALLA LEGGE 8.4.2003, N. 62 - ART. 80, COMMA 29, LEGGE 27.12.2002, N. 289).	RS CP CS	846.615,73 595.795,78 1.442.411,51	PR PC TP	846.615,73 341.608,40 1.188.224,13	R I FPV	0,00 341.608,40 254.187,38	ECP	0,00	EP EC TR	0,00 0,00 0,00
U3204024601	*Risorse Vincolate (Capitolo: E4407002001)* SPESE PER L'ATTUAZIONE DEL PIANO DEGLI INTERVENTI INFRASTRUTTURALI URGENTI, DIRETTI A FRONTEGGIARE I DANNI CONSEGUENTI ALLE ECCEZIONALI AVVERSITA' ATMOSFERICHE VERIFICATESI NEL GENNAIO 1987 NEL COMUNE DI CETRARO (CS) (D.L.26 GENNAIO 1987, N. 8, CONVERTITO, CON MODIFICAZIONI, NELLA LEGGE 27 MARZO 1987, N.120)	RS CP CS	0,00 800.000,00 800.000,00	PR PC TP	0,00 0,00 0,00	R I FPV	0,00 800.000,00 0,00	ECP	0,00	EP EC TR	0,00 800.000,00 800.000,00
U3204024901	*Risorse Vincolate (Capitolo: E4407002201)* SPESE PER INTERVENTI DI PROTEZIONE CIVILE, DIRETTI A FRONTEGGIARE I DANNI CONSEGUENTI ALLA ECCEZIONALI AVVERSITA' ATMOSFERICHE NEI TERRITORI COLPITI DAGLI EVENTI METEOROLOGICI DEL NOVEMBRE 2004 PER I QUALI E' INTERVENUTA LA DICHIARAZIONE DELLO STATO DI EMERGENZA (DPCM DEL 26 NOVEMBRE 2004 - ORDINANZA DEL PRESIDENTE DEL CONSIGLIO DEI MINISTRI N. 3401 DEL 18 FEBBRAIO 2005)	RS CP CS	1.050.000,00 2.129.344,40 3.179.344,40	PR PC TP	1.050.000,00 1.549.704,51 2.599.704,51	R I FPV	0,00 1.549.704,51 579.639,89	ECP	0,00	EP EC TR	0,00 0,00 0,00

MISSIONE, PROGRAMMA, TITOLO, CAPITOLO	DENOMINAZIONE	RESIDUI PASSIVI AL 1/1/2016 (RS)	PAGAMENTI IN C/RESIDUI (PR)	RIACCERTAMENTO RESIDUI (R)(1)		RESIDUI PASSIVI DA ESERCIZI PRECEDENTI (EP=RS-PR+R)
		PREVISIONI DEFINITIVE DI COMPETENZA (CP)	PAGAMENTI IN C/ COMPETENZA (PC)	IMPEGNI (I)(2)	ECONOMIE DI COMPETENZA (ECP=CP-I-FPV)	RESIDUI PASSIVI DA ESERCIZIO DI COMPETENZA (EC=I-PC)
		PREVISIONI DEFINITIVE DI CASSA (CS)	TOTALE PAGAMENTI (TP=PR +PC)	FONDO PLURIENNALE VINCOLATO (FPV) (3)		TOTALE RESIDUI PASSIVI DA RIPORTARE (TR=EP+EC)
U3204025201	*Risorse Vincolate (Capitolo: E5102001501)* SPESE PER INTERVENTI DIRETTI A FRONTEGGIARE I DANNI CONSEGUENTI AGLI EVENTI METEREOLOGICI DEL NOVEMBRE 2004 PER I QUALI E' INTERVENUTA LA DICHIARAZIONE DELLO STATO DI EMERGENZA MEDIANTE MUTUO CONTRATTO CON LA CASSA DEPOSITI E PRESTITI, CON ONERI DI AMMORTAMENTO A TOTALE CARICO DELLO STATO (ART. 4, COMMA 91, DELLA LEGGE 24 DICEMBRE 2003, N. 350 - ART. 1, COMMI 75 E 203, DELLA LEGGE 30 DICEMBRE 2004, N. 311 - ORDINANZA DEL PRESIDENTE DEL CONSIGLIO DEI MINISTRI N. 3464 DEL 29 SETTEMBRE 2005)	RS 0,00 CP 36.431,57 CS 36.431,57	PR 0,00 PC 0,00 TP 0,00	R 0,00 I 0,00 FPV 34.431,57	ECP 2.000,00	EP 0,00 EC 0,00 TR 0,00
U3204025501	*Risorse Vincolate (Capitolo: E4407002401)* CONTRIBUTO DA PARTE DELLO STATO PER LA REALIZZAZIONE DI INTERVENTI DI RICOSTRUZIONE NEI TERRITORI COLPITI DAGLI EVENTI METEOROLOGICI DEL NOVEMBRE 2004 (ARTICOLO 1, COMMA 100, DELLA LEGGE 23 DICEMBRE 2005, N. 266 - ORDINANZA DEL PRESIDENTE DEL CONSIGLIO DEI MINISTRI N. 3534 DEL 25 LUGLIO 2006)	RS 0,00 CP 28.141,09 CS 28.141,09	PR 0,00 PC 0,00 TP 0,00	R 0,00 I 0,00 FPV 28.141,09	ECP 0,00	EP 0,00 EC 0,00 TR 0,00
U3204025601	*Risorse Vincolate (Capitolo: E5102001701)* SPESE PER LA PROSECUZIONE DEGLI INTERVENTI CONSEGUENTI AGLI EVENTI METEOROLOGICI DEL NOVEMBRE 2004, MEDIANTE MUTUO CONTRATTO CON LA BANCA OPI S.P.A., CON ONERI DI AMMORTAMENTO A TOTALE CARICO DELLO STATO (ART.1, COMMA 100, DELLA LEGGE 23 DICEMBRE 2005, N. 266 - ORDINANZA DEL PRESIDENTE DEL CONSIGLIO DEI MINISTRI N. 3534 DEL 25 LUGLIO 2006 - DECRETO DEL PRESIDENTE DEL CONSIGLIO DEI MINISTRI DEL 23 MAGGIO 2007)	RS 0,00 CP 781.473,82 CS 781.473,82	PR 0,00 PC 0,00 TP 0,00	R 0,00 I 0,00 FPV 781.473,82	ECP 0,00	EP 0,00 EC 0,00 TR 0,00
U3204025801	*Risorse Vincolate (Capitolo: E4407002501)* SPESE PER INTERVENTI CONNESSI ALLE ECCEZIONALI AVVERSITA' ATMOSFERICHE CHE HANNO COLPITO IL TERRITORIO NAZIONALE NEL MESE DI FEBBRAIO 2012 (D.P.C.M DEL 28 SETTEMBRE 2012 - ART. 23, COMMA 9 DECRETO-LEGGE DEL 6 LUGLIO 2012, N. 95)	RS 0,00 CP 424.324,13 CS 424.324,13	PR 0,00 PC 0,00 TP 0,00	R 0,00 I 0,00 FPV 0,00	ECP 424.324,13	EP 0,00 EC 0,00 TR 0,00
U3601010200	*Risorse Autonome* TRASFERIMENTO ALLE PROVINCE DELLE RISORSE FINANZIARIE DA UTILIZZARE PER OPERE DI PRONTO INTERVENTO E DI CONSOLIDAMENTO DI ABITATI A SEGUITO DI ALLUVIONI, PIENE, FRANE, MAREGGIATE E TERREMOTI. (LEGGE REGIONALE DEL 12 AGOSTO 2002, N. 34 - ART. 38, COMMA 6, DELLA LEGGE REGIONALE 27 DICEMBRE 2012, N. 69).	RS 785.285,00 CP 0,00 CS 785.285,00	PR 0,00 PC 0,00 TP 0,00	R 0,00 I 0,00 FPV 0,00	ECP 0,00	EP 785.285,00 EC 0,00 TR 785.285,00
U7101020205	*Risorse Vincolate (Capitolo: E3403002501; E3403002601; E4408000101)* SPESE PER L'ATTUAZIONE DEGLI INTERVENTI DELLA REGIONE E DEGLI ENTI LOCALI DIRETTI A FRONTEGGIARE ESIGENZE URGENTI PER LE CALAMITA' NATURALI DI CUI ALL'ART. 108 DEL D.L.VO 31.3.98, N.112, NONCHE' PER IL POTENZIAMENTO DEL SISTEMA DI PROTEZIONE CIVILE DELLE REGIONI E DEGLI ENTI LOCALI - CONTRIBUTI AGLI INVESTIMENTI AD AMMINISTRAZIONI LOCALI (ART. 138, COMMA 16, LEGGE 23.12.2000, N.388).	RS 0,00 CP 1.107.954,75 CS 1.107.954,75	PR 0,00 PC 120.000,00 TP 120.000,00	R 0,00 I 284.003,18 FPV 823.951,57	ECP 0,00	EP 0,00 EC 164.003,18 TR 164.003,18
U7101020212	*Risorse Vincolate (Capitolo: E3403002501; E3403002601; E4408000101)* SPESE PER L'ATTUAZIONE DEGLI INTERVENTI DELLA REGIONE E DEGLI ENTI LOCALI DIRETTI A FRONTEGGIARE ESIGENZE URGENTI PER LE CALAMITA' NATURALI DI CUI ALL'ART. 108 DEL D.L.VO 31.3.98, N.112, NONCHE' PER IL POTENZIAMENTO DEL SISTEMA DI PROTEZIONE CIVILE DELLE REGIONI E DEGLI ENTI LOCALI - BENI IMMOBILI (ART. 138, COMMA 16, LEGGE 23.12.2000, N.388).	RS 0,00 CP 38.754,33 CS 38.754,33	PR 0,00 PC 0,00 TP 0,00	R 0,00 I 0,00 FPV 38.686,70	ECP 67,63	EP 0,00 EC 0,00 TR 0,00
U7101020213	*Risorse Vincolate (Capitolo: E3403002501; E3403002601; E4408000101)* SPESE PER L'ATTUAZIONE DEGLI INTERVENTI DELLA REGIONE E DEGLI ENTI LOCALI DIRETTI A FRONTEGGIARE ESIGENZE URGENTI PER LE CALAMITA' NATURALI DI CUI ALL'ART. 108 DEL D.L.VO 31.3.98, N.112, NONCHE' PER IL POTENZIAMENTO DEL SISTEMA DI PROTEZIONE CIVILE DELLE REGIONI E DEGLI ENTI LOCALI - INCARICHI PROFESSIONALI PER LA REALIZZAZIONE DI INVESTIMENTI (ART. 138, COMMA 16, LEGGE 23.12.2000, N.388).	RS 5.170,72 CP 0,00 CS 5.170,72	PR 5.170,72 PC 0,00 TP 5.170,72	R 0,00 I 0,00 FPV 0,00	ECP 0,00	EP 0,00 EC 0,00 TR 0,00
U7101020214	*Risorse Vincolate (Capitolo: E3403002500; E3403002600; E4408000100)* SPESE PER L'ATTUAZIONE DEGLI INTERVENTI DELLA REGIONE E DEGLI ENTI LOCALI DIRETTI A FRONTEGGIARE ESIGENZE URGENTI PER LE CALAMITA' NATURALI DI CUI ALL'ART. 108 DEL D.L.VO 31.3.98, N.112, NONCHE' PER IL POTENZIAMENTO DEL SISTEMA DI PROTEZIONE CIVILE DELLE REGIONI E DEGLI ENTI LOCALI (ART. 138, COMMA 16, LEGGE 23.12.2000, N.388) - IMPIANTI E MACCHINARI	RS 0,00 CP 6.904,53 CS 6.904,53	PR 0,00 PC 0,00 TP 0,00	R 0,00 I 0,00 FPV 6.904,53	ECP 0,00	EP 0,00 EC 0,00 TR 0,00

MISSIONE, PROGRAMMA, TITOLO, CAPITOLO	DENOMINAZIONE	RESIDUI PASSIVI AL 1/1/2016 (RS)		PAGAMENTI IN C/RESIDUI (PR)		RIACCERTAMENTO RESIDUI (R)(1)				RESIDUI PASSIVI DA ESERCIZI PRECEDENTI (EP=RS-PR+R)	
		PREVISIONI DEFINITIVE DI COMPETENZA (CP)		PAGAMENTI IN C/ COMPETENZA (PC)		IMPEGNI (I)(2)		ECONOMIE DI COMPETENZA (ECP=CP-I-FPV)		RESIDUI PASSIVI DA ESERCIZIO DI COMPETENZA (EC=I-PC)	
		PREVISIONI DEFINITIVE DI CASSA (CS)		TOTALE PAGAMENTI (TP=PR +PC)		FONDO PLURIENNALE VINCOLATO (FPV) (3)				TOTALE RESIDUI PASSIVI DA RIPORTARE (TR=EP+EC)	
U7101020215	*Risorse Vincolate (Capitolo: E3403002500; E3403002600; E4408000100)*	RS	0,00	PR	0,00	R	0,00			EP	0,00
		CP	4.416,74	PC	0,00	I	0,00	ECP	0,00	EC	0,00
	SPESE PER L'ATTUAZIONE DEGLI INTERVENTI DELLA REGIONE E DEGLI ENTI LOCALI DIRETTI A FRONTEGGIARE ESIGENZE URGENTI PER LE CALAMITA' NATURALI DI CUI ALL'ART. 108 DEL D.L.VO 31.3.98, N.112, NONCHE' PER IL POTENZIAMENTO DEL SISTEMA DI PROTEZIONE CIVILE DELLE REGIONI E DEGLI ENTI LOCALI (ART. 138, COMMA 16, LEGGE 23.12.2000, N.388) - CONTRIBUTI AGLI INVESTIMENTI A ISTITUZIONI SOCIALI PRIVATE	CS	4.416,74	TP	0,00	FPV	4.416,74			TR	0,00
U7101020218	*Risorse Vincolate (Capitolo: E3403002501; E3403002601; E4408000101)*	RS	0,00	PR	0,00	R	0,00			EP	0,00
		CP	75.000,00	PC	38.381,20	I	38.381,20	ECP	0,00	EC	0,00
	SPESE PER L'ATTUAZIONE DEGLI INTERVENTI DELLA REGIONE E DEGLI ENTI LOCALI DIRETTI A FRONTEGGIARE ESIGENZE URGENTI PER LE CALAMITA' NATURALI DI CUI ALL'ART. 108 DEL D.L.VO 31.3.98, N.112, NONCHE' PER IL POTENZIAMENTO DEL SISTEMA DI PROTEZIONE CIVILE DELLE REGIONI E DEGLI ENTI LOCALI - HARDWARE (ART. 138, COMMA 16, LEGGE 23.12.2000, N.388)	CS	75.000,00	TP	38.381,20	FPV	36.618,80			TR	0,00
U7101020302	*Risorse Vincolate (Capitolo: E4408000201)*	RS	0,00	PR	0,00	R	0,00			EP	0,00
		CP	3.018.304,13	PC	0,00	I	0,00	ECP	0,00	EC	0,00
	SPESE PER L'ATTUAZIONE DI INTERVENTI DI MESSA IN SICUREZZA DI AREE INTERESSATE AGLI EVENTI ALLUVIONALI DEL 14 OTTOBRE 1996 - REALIZZAZIONE DI UNA VASCA DI LAMINAZIONE LUNGO IL TORRENTE PAPANICIARO (KR) - (ART.2, COMMA 93, DELLA LEGGE 24 NOVEMBRE 2006, N. 286) - BENI IMMOBILI	CS	3.018.304,13	TP	0,00	FPV	3.018.304,13			TR	0,00
U7101020303	*Risorse Vincolate (Capitolo: E4408000201)*	RS	0,00	PR	0,00	R	0,00			EP	0,00
		CP	464.150,00	PC	0,00	I	0,00	ECP	0,00	EC	0,00
	SPESE PER L'ATTUAZIONE DI INTERVENTI DI MESSA IN SICUREZZA DI AREE INTERESSATE AGLI EVENTI ALLUVIONALI DEL 14 OTTOBRE 1996 - REALIZZAZIONE DI UNA VASCA DI LAMINAZIONE LUNGO IL TORRENTE PAPANICIARO (KR) - (ART.2, COMMA 93, DELLA LEGGE 24 NOVEMBRE 2006, N. 286) - INCARICHI PROFESSIONALI PER LA REALIZZAZIONE DI INVESTIMENTI	CS	464.150,00	TP	0,00	FPV	464.150,00			TR	0,00
U7101020304	*Risorse Vincolate (Capitolo: E4408000201)*	RS	0,00	PR	0,00	R	0,00			EP	0,00
		CP	375.152,87	PC	0,00	I	0,00	ECP	0,00	EC	0,00
	SPESE PER L'ATTUAZIONE DI INTERVENTI DI MESSA IN SICUREZZA DI AREE INTERESSATE AGLI EVENTI ALLUVIONALI DEL 14 OTTOBRE 1996 - REALIZZAZIONE DI UNA VASCA DI LAMINAZIONE LUNGO IL TORRENTE PAPANICIARO (KR) - (ART.2, COMMA 93, DELLA LEGGE 24 NOVEMBRE 2006, N. 286) - TERRENI	CS	375.152,87	TP	0,00	FPV	375.152,87			TR	0,00
U7101020500	*Risorse Autonome*	RS	87.474,00	PR	87.474,00	R	0,00			EP	0,00
		CP	0,00	PC	0,00	I	0,00	ECP	0,00	EC	0,00
	SPESE A CARICO DEL BILANCIO REGIONALE PER LA REALIZZAZIONE DI INTERVENTI DIRETTI A FRONTEGGIARE I DANNI CONSEGUENTI AGLI ECCEZIONALI EVENTI ATMOSFERICI CHE HANNO COLPITO IL TERRITORIO DELLA REGIONE CALABRIA NEL MESE DI GENNAIO 2009 (ART. 1, COMMA 1, DELLA LEGGE REGIONALE 12 GIUGNO 2009, N. 19)	CS	87.474,00	TP	87.474,00	FPV	0,00			TR	0,00
U7101020501	*Risorse Autonome*	RS	0,00	PR	0,00	R	0,00			EP	0,00
		CP	129.264,33	PC	0,00	I	129.264,33	ECP	0,00	EC	129.264,33
	SPESE A CARICO DEL BILANCIO REGIONALE PER LA REALIZZAZIONE DI INTERVENTI DIRETTI A FRONTEGGIARE I DANNI CONSEGUENTI AGLI ECCEZIONALI EVENTI ATMOSFERICI CHE HANNO COLPITO IL TERRITORIO DELLA REGIONE CALABRIA NEL MESE DI GENNAIO 2009 (ART. 1, COMMA 1, DELLA LEGGE REGIONALE 12 GIUGNO 2009, N. 19)	CS	129.264,33	TP	0,00	FPV	0,00			TR	129.264,33
U9110200101	*Risorse Vincolate (Capitolo: E9402010101)*	RS	0,00	PR	0,00	R	0,00			EP	0,00
		CP	457.715,53	PC	0,00	I	247.331,69	ECP	210.383,84	EC	247.331,69
	SPESE PER LA REALIZZAZIONE Di INTERVENTI URGENTI DIRETTI A FRONTEGGIARE I DANNI CONSEGUENTI AGLI ECCEZIONALI EVENTI METEROLOGICI CHE HANNO COLPITO LE PROVINCE DI CATANZARO, COSENZA E REGGO CALABRIA NEI GIORNI DAL 30 OTTOBRE AL 2 NOVEMBRE 2015 - IMPIANTI E MACCHINARI - (ORDINANZA DEL DIPARTIMENTO DELLA PROTEZIONE CIVILE N. 330 DEL 1 APRILE 2016)	CS	457.715,53	TP	0,00	FPV	0,00			TR	247.331,69
U9110200201	*Risorse Autonome*	RS	0,00	PR	0,00	R	0,00			EP	0,00
		CP	4.576,46	PC	4.576,46	I	4.576,46	ECP	0,00	EC	0,00
	SPESE PER GARANTIRE LA COPERTURA FINANZIARIA NONCHE' LA DEFINITIVA REGOLARIZZAZIONE CONTABILE DEI PAGAMENTI EFFETTUATI DAL TESORIERE REGIONALE, A SEGUITO DI ATTI GIUDIZIALI DI PIGNORAMENTO RIGUARDANTI SPESE DI PARTE IN CONTO CAPITALE DI COMPETENZA DEL DIPARTIMENTO PRESIDENZA - SETTORE PROTEZIONE CIVILE - CONTRIBUTI AGLI INVESTIMENTI AD AMMINISTRAZIONI LOCALI	CS	4.576,46	TP	4.576,46	FPV	0,00			TR	0,00

MISSIONE, PROGRAMMA, TITOLO, CAPITOLO	DENOMINAZIONE	RESIDUI PASSIVI AL 1/1/2016 (RS)	PAGAMENTI IN C/RESIDUI (PR)	RIACCERTAMENTO RESIDUI (R)(1)		RESIDUI PASSIVI DA ESERCIZI PRECEDENTI (EP=RS-PR+R)
		PREVISIONI DEFINITIVE DI COMPETENZA (CP)	PAGAMENTI IN C/ COMPETENZA (PC)	IMPEGNI (I)(2)	ECONOMIE DI COMPETENZA (ECP=CP-I-FPV)	RESIDUI PASSIVI DA ESERCIZIO DI COMPETENZA (EC=I-PC)
		PREVISIONI DEFINITIVE DI CASSA (CS)	TOTALE PAGAMENTI (TP=PR +PC)	FONDO PLURIENNALE VINCOLATO (FPV) (3)		TOTALE RESIDUI PASSIVI DA RIPORTARE (TR=EP+EC)
TOTALE TITOLO 2	**Spese in conto capitale**	**RS 7.829.938,22**	**PR 7.003.811,53**	**R -0,04**		**EP 826.126,65**
		CP 36.695.067,86	**PC 4.169.671,06**	**I 6.573.316,27**	**ECP 6.440.294,74**	**EC 2.403.645,21**
		CS 44.525.006,08	**TP 11.173.482,59**	**FPV 23.681.456,85**		**TR 3.229.771,86**
TITOLO 4	**Rimborso Prestiti**					
U0802031801	*Risorse Vincolate (Capitolo: E0230320801)* QUOTA CAPITALE COMPRESA NELLA RATA DI AMMORTAMENTO DEL MUTUO CONTRATTO CON LA CC.DD.PP. PER IL COMPLETAMENTO DEGLI INTERVENTI A FAVORE DELLE IMPRESE DANNEGGIATE DAGLI EVENTI ALLUVIONALI DEL MESE DI OTTOBRE 96 SUL TERRITORIO DELLA CITTA' DI CROTONE, CON ONERI DI AMMORTAMENTO PARZIALMENTE A CARICO DELLO STATO (ORDINANZA DEL MINISTRO DELL'INTERNO DELEGATO PER IL COORDINAMENTO DELLA PROTEZIONE CIVILE N. 2704 DEL 29.10.97) (SPESE OBBLIGATORIE). **NOTA:** *MUTUO VENTENNALE A TASSO FISSO DI EURO 10.329.137,98 (LIRE 20 MLD) CON ONERI COPERTI PARZIALMENTE DA CONTRIBUTO ANNUO STATALE (VEDI CAPITOLO 2323208 DELL'ENTRATA) - ULTIMA RATA NEL 2018*	RS 0,00 CP 739.114,52 CS 739.114,52	PR 0,00 PC 739.114,52 TP 739.114,52	R 0,00 I 739.114,52 FPV 0,00	ECP 0,00	EP 0,00 EC 0,00 TR 0,00
U0802031901	*Risorse Vincolate (Capitolo: E0230320901)* QUOTA CAPITALE COMPRESA NELLA RATA DI AMMORTAMENTO DEL MUTUO CONTRATTO CON LA CC.DD.PP. PER LA REALIZZAZIONE DI INTERVENTI INFRASTRUTTURALI E LA SISTEMAZIONE IDRAULICA DEL FIUME ESARO, IN CONSEGUENZA DEGLI EVENTI ALLUVIONALI DEL MESE DI OTTOBRE 1996 NEL TERRITORIO DELLA CITTA' DI CROTONE (ART.2,COMMA 1, E ART. 3, COMMI 1 E 2 DELL'ORDINANZA DEL DIPARTIMENTO DELLA PROTEZIONE CIVILE N. 2469 DEL 26.10.96) (SPESE OBBLIGATORIE). **NOTA:** *MUTUO VENTENNALE A TASSO FISSO DI EURO 3.356.969,84 (LIRE 6.500 ML) CON ONERI COPERTI DA CONTRIBUTO ANNUO STATALE (VEDI CAPITOLO 2323209 DELL'ENTRATA)- ULTIMA RATA NEL 2018.*	RS 0,00 CP 236.862,16 CS 236.862,16	PR 0,00 PC 236.862,16 TP 236.862,16	R 0,00 I 236.862,16 FPV 0,00	ECP 0,00	EP 0,00 EC 0,00 TR 0,00
U0802032201	*Risorse Vincolate (Capitolo: E0230321001)* QUOTA CAPITALE COMPRESA NELLA RATA DI AMMORTAMENTO DEL MUTUO DI LIRE 80 MILIARDI CONTRATTO CON LA CC.DD.PP. PER LA REALIZZAZIONE DI INTERVENTI INFRASTRUTTURALI DI EMERGENZA DIRETTI A FRONTEGGIARE I DANNI CONSEGUENTI AGLI EVENTI ALLUVIONALI DELL'OTTOBRE 96 NEL TERRITORIO DELLA PROVINCIA DI CROTONE (ARTT. 17, 20 E 21, D.L. 30.1.98, N. 6, CONV. CON MODIF., DALLA LEGGE 30.3.98, N.61 - ORDINANZA DEL 26.7.99, N. 136/K DELDEL SUB-COMMISSARIO DELEGATO PER GLI INTERVENTI INFRASTRUTTURALI NELLAPROV. DI CROTONE)(SPESE OBBLIGATORIE). **NOTA:** *MUTUO A TASSO FISSO DI EURO 41.316.551,93 (LIRE 8O MLD) CON ONERI COPERTI DA CONTRIBUTO ANNUO STATALE (VEDI CAPITOLO 2323210 DELL'ENTRATA) - ULTIMA RATA NEL 2020*	RS 0,00 CP 2.588.835,74 CS 2.588.835,74	PR 0,00 PC 2.588.835,74 TP 2.588.835,74	R 0,00 I 2.588.835,74 FPV 0,00	ECP 0,00	EP 0,00 EC 0,00 TR 0,00
U0802032301	*Risorse Vincolate (Capitolo: E0230321301)* QUOTA CAPITALE COMPRESA NELLA RATA DI AMMORTAMENTO DEL MUTUO VENTENNALE CHE LA REGIONE CALABRIA HA CONTRATTO CON LA CC.DD.PP. PER LA REALIZZAZIONE DI INTERVENTI VOLTI A SALVAGUARDARE L'INCOLUMITA' PUBBLICA E PRIVATA, A RIPRISTINARE LO STATO DEI LUOGHI ED IL RITORNO ALLE NORMALI CONDIZIONI DI VITA DELLE POPOLAZIONI DEI COMUNI DELLA PROVINCIA DI COSENZA COLPITI DALL'EVENTO SISMICO DEL 9.9.98 (ARTT.1,2 E 4 DEL D.L. 13.5.99, N.132 CONV.DALLA LEGGE 13.7.99, N.226 E ORDINANZA MINISTERO INTERNO N. 2847 DEL 17.9.98)(SPESE OBBLIGATORIE). **NOTA:** *MUTUO VENTENNALE A TASSO FISSO DI EURO 33.502.497,07 (LIRE 64.869.880.000) CON ONERI COPERTI DA CONTRIBUTO ANNUO STATALE (VEDI CAPITOLO 2303213 DELL'ENTRATA) - ULTIMA RATA NEL 2020*	RS 0,00 CP 2.170.185,20 CS 2.170.185,20	PR 0,00 PC 2.170.185,20 TP 2.170.185,20	R 0,00 I 2.170.185,20 FPV 0,00	ECP 0,00	EP 0,00 EC 0,00 TR 0,00

MISSIONE, PROGRAMMA, TITOLO, CAPITOLO	DENOMINAZIONE	RESIDUI PASSIVI AL 1/1/2016 (RS)		PAGAMENTI IN C/RESIDUI (PR)		RIACCERTAMENTO RESIDUI (R)(1)				RESIDUI PASSIVI DA ESERCIZI PRECEDENTI (EP=RS-PR+R)	
		PREVISIONI DEFINITIVE DI COMPETENZA (CP)		PAGAMENTI IN C/ COMPETENZA (PC)		IMPEGNI (I)(2)		ECONOMIE DI COMPETENZA (ECP=CP-I-FPV)		RESIDUI PASSIVI DA ESERCIZIO DI COMPETENZA (EC=I-PC)	
		PREVISIONI DEFINITIVE DI CASSA (CS)		TOTALE PAGAMENTI (TP=PR +PC)		FONDO PLURIENNALE VINCOLATO (FPV) (3)				TOTALE RESIDUI PASSIVI DA RIPORTARE (TR=EP+EC)	
U3204022501	*Risorse Vincolate (Capitolo: E4407001501)* QUOTA CAPITALE COMPRESA NELLA RATA DI AMMORTAMENTO DEL MUTUO QUINDICENNALE CHE LA REGIONE CALABRIA HA CONTRATTO CON LA CC.DD.PP. PER GLI INTERVENTI DIRETTI A FRONTEGGIARE I DANNI CONSEGUENTI AGLI EVENTI ALLUVIONALI E AI DISSESTI IDROGEOLOGICI DEL 9 E 10 SETTEMBRE 2000 CHE HANNO COLPITO IL VERSANTE IONICO DELLA PROVINCIA DI CATANZARO, COSENZA, CROTONE E REGGIO C.(ART.144, COMMA 5, DELLA LEGGE 23.12.2000, N. 388 - ORDINANZA DEL DIPARTIMENTO DELLA PROTEZIONE CIVILE N.3081 DEL 12.9.2000)(SPESE OBBLIGATORIE). **NOTA:** *MUTUO QUINDICENNALE DI EURO 54.047.970,05 A TASSO FISSO CON ONERI COPERTI DA CONTRIBUTO ANNUO STATALE (VEDI CAPITOLO 44070015 DELL'ENTRATA) -ULTIMA RATA NEL 2016*	RS CP CS	0,00 4.977.157,49 4.977.157,49	PR PC TP	0,00 4.977.157,49 4.977.157,49	R I FPV	0,00 4.977.157,49 0,00	ECP	0,00	EP EC TR	0,00 0,00 0,00
U3204023301	*Risorse Vincolate (Capitolo: E4407001601)* QUOTA CAPITALE COMPRESA NELLA RATA DI AMMORTAMENTO DEL MUTUO QUINDICENNALE CHE LA REGIONE CALABRIA HA CONTRATTO CON LA CC.DD.PP. PER GLI INTERVENTI DIRETTI A FRONTEGGIARE I DANNI CONSEGUENTI AGLI EVENTI ALLUVIONALI E AI DISSESTI IDROGEOLOGICI DEL 9 E 10.9.2000 CHE HANNO COLPITO IL VERSANTE JONICO DELLA PROVINCIA DI CATANZARO,CCOSENZA,CROTONE E REGGIO C. - II TRANCHE (ART.144, COMMA 5, DELLA LEGGE 23.12.2000, N.388 -ORDINANZA DEL DIPARTIMENTO DELLA PROTEZIONE CIVILE N. 3081 DEL 12.9.2000)(SPESE OBBLIGATORIE). **NOTA:** *MUTUO QUINDICENNALE DI EURO 52.808.079,85 CON ONERI COPERTI DA CONTRIBUTO ANNUO STATALE. VEDI CAPITOLO 44070016 DELL'ENTRATA. ULTIMA RATA NEL 2017*	RS CP CS	0,00 4.709.181,43 4.709.181,43	PR PC TP	0,00 4.709.181,43 4.709.181,43	R I FPV	0,00 4.709.181,43 0,00	ECP	0,00	EP EC TR	0,00 0,00 0,00
U3204023501	*Risorse Vincolate (Capitolo: E4407001701)* QUOTA CAPITALE COMPRESA NELLA RATA DI AMMORTAMENTO DEL MUTUO QUINDICENNALE CHE LA REGIONE CALABRIA HA CONTRATTO CON LA CC.DD.PP. PER LA REALIZZAZIONE DEL PIANO DEGLI INTERVENTI INFRASTRUTTURALI URGENTI DIRETTI A FRONTEGGIARE I DANNI CONSEGUENTI AGLI EVENTI ALLUVIONALI E AI DISSESTI IDROGEOLOGICI DEL 9 E 10.9.2000 CHE HANNO COLPITO IL VERSANTE JONICO DELLE PROVINCE DI CATANZARO,COSENZA,CROTONE E REGGIO C. (ART.45, COMMI 1-4, DELLA LEGGE N.448/2001 - ORDINANZA DEL DIPARTIMENTO DELLA PROTEZIONE CIVILE N. 3081 DEL 12.9.2000)(SPESE OBBLIGATORIE). **NOTA:** *MUTUO QUINDICENNALE DI EURO 29.591.744,12 CON ONERI COPERTI DA CONTRIBUTO ANNUO STATALE. VEDI CAPITOLO 44070017 DELL'ENTRATA. ULTIMA RATA NEL 2017*	RS CP CS	0,00 2.613.051,41 2.613.051,41	PR PC TP	0,00 2.613.051,41 2.613.051,41	R I FPV	0,00 2.613.051,41 0,00	ECP	0,00	EP EC TR	0,00 0,00 0,00
U3204024201	*Risorse Vincolate (Capitolo: E4407001801)* QUOTA CAPITALE COMPRESA NELLA RATA DI AMMORTAMENTO DEL MUTUO QUINDICENNALE CHE LA REGIONE CALABRIA HA CONTRATTO CON LA CC.DD.PP. PER LA REALIZZAZIONE DEL PIANO DEGLI INTERVENTI INFRASTRUTTURALI URGENTI DIRETTI A FRONTEGGIARE I DANNI CONSEGUENTI AGLI EVENTI ALLUVIONALI E AI DISSESTI IDROGEOLOGICI DEL 9 E 10.9.2000 CHE HANNO COLPITO IL VERSANTE JONICO DELLE PROVINCE DI CATANZARO,COSENZA,CROTONE E REGGIO C.- II TRANCHE(ART.45, COMMI 1 E 4 DELLA LEGGE N. 448/2001 - ORDINANZA DEL DIPARTIMENTO DELLA PROTEZIONE CIVILE N.3081 DEL 12.9.2000)(SPESE OBBLIGATORIE) **NOTA:** *MUTUO QUINDICENNALE DI EURO 36.725.903,99 CON ONERI COPERTI DA CONTRIBUTO ANNUO STATALE. VEDI CAPITOLO 44070018 DELL'ENTRATA. ULTIMA RATA NEL 2017*	RS CP CS	0,00 3.203.076,54 3.203.076,54	PR PC TP	0,00 3.203.076,54 3.203.076,54	R I FPV	0,00 3.203.076,54 0,00	ECP	0,00	EP EC TR	0,00 0,00 0,00

MISSIONE, PROGRAMMA, TITOLO, CAPITOLO	DENOMINAZIONE	RESIDUI PASSIVI AL 1/1/2016 (RS) / PREVISIONI DEFINITIVE DI COMPETENZA (CP) / PREVISIONI DEFINITIVE DI CASSA (CS)		PAGAMENTI IN C/RESIDUI (PR) / PAGAMENTI IN C/ COMPETENZA (PC) / TOTALE PAGAMENTI (TP=PR +PC)		RIACCERTAMENTO RESIDUI (R)(1) / IMPEGNI (I)(2) / FONDO PLURIENNALE VINCOLATO (FPV) (3)		ECONOMIE DI COMPETENZA (ECP=CP-I-FPV)		RESIDUI PASSIVI DA ESERCIZI PRECEDENTI (EP=RS-PR+R) / RESIDUI PASSIVI DA ESERCIZIO DI COMPETENZA (EC=I-PC) / TOTALE RESIDUI PASSIVI DA RIPORTARE (TR=EP+EC)	
U3204024301	*Risorse Vincolate (Capitolo: E4407001901)* QUOTA CAPITALE COMPRESA NELLA RATA DI AMMORTAMENTO DEL MUTUO QUINDICENALE CHE LA REGIONE CALABRIA HA CONTRATTO CON LA CC.DD.PP. PER LA REAIZZAZIONE DEL PIANO DEGLI INTERVENTI INFRASTRUTTURALI URGENTI DIRETTI A FRONTEGGIARE I DANNI CONSEGUENTI AGLI EVENTI ALLUVIONALI E AI DISSETI IDROGEOLOGICI DEL 9 E 10.9.2000 CHE HANNO COLPITO IL VERSANTE JONIO DELLE PROVINCE DI CATANZARO,COSENZA,CROTONE E REGGIO C.- III TRANCHE(ART.45,COMMI 1 E 4 DELLA LEGGE N.448/2001 - ORDINANZA DEL DIPARTIMENTO DELLA PROTEZIONE CIVILE N.3081 DEL 12.9.2000)(SPESE OBBLIGATORIE). **NOTA:** *MUTUO QUINDICENNALE DI EURO 6.637.211,57 CON ONERI COPERTI DA CONTRIBUTO ANNUO STATALE. VEDI CAPITOLO 44070019 DELL'ENTRATA. ULTIMA RATA NEL 2017*	RS CP CS	0,00 578.869,26 578.869,26	PR PC TP	0,00 578.869,26 578.869,26	R I FPV	0,00 578.869,26 0,00	ECP	0,00	EP EC TR	0,00 0,00 0,00
TOTALE TITOLO 4	**Rimborso Prestiti**	**RS** **CP** **CS**	**0,00** **21.816.333,75** **21.816.333,75**	**PR** **PC** **TP**	**0,00** **21.816.333,75** **21.816.333,75**	**R** **I** **FPV**	**0,00** **21.816.333,75** **0,00**	**ECP**	**0,00**	**EP** **EC** **TR**	**0,00** **0,00** **0,00**
TOTALE PROGRAMMA 02	***Interventi a seguito di calamità naturali***	**RS** **CP** **CS**	**10.128.709,04** **63.176.963,85** **73.305.672,89**	**PR** **PC** **TP**	**9.252.582,35** **28.704.664,20** **37.957.246,55**	**R** **I** **FPV**	**-0,04** **32.687.533,32** **23.969.715,87**	**ECP**	**6.519.714,66**	**EP** **EC** **TR**	**876.126,65** **3.982.869,12** **4.858.995,77**
1103 PROGRAMMA 03	**Politica regionale unitaria per il soccorso e la protezione civile solo per le Regioni)**										
TITOLO 1	**Spese correnti**										
U9110300101	*Risorse Vincolate (Capitolo: E2129000101; E2129000201)* SPESE PER LA REALIZZAZIONE DI AZIONI DI SUPPORTO PER IL POTENZIAMENTO DEL SISTEMA REGIONALE DI PREVISIONE E PREVENZIONE DEI RISCHI - CONSULENZE (DELIBERAZIONE DELLA GIUNTA REGIONALE N. 40 del 24.02.2016)	RS CP CS	0,00 145.000,00 145.000,00	PR PC TP	0,00 0,00 0,00	R I FPV	0,00 0,00 0,00	ECP	145.000,00	EP EC TR	0,00 0,00 0,00
U9110300102	*Risorse Vincolate (Capitolo: E2129000101; E2129000201)* SPESE PER LA REALIZZAZIONE DI AZIONI DI SUPPORTO PER IL POTENZIAMENTO DEL SISTEMA REGIONALE DI PREVISIONE E PREVENZIONE DEI RISCHI - CONTRIBUTI SOCIALI EFFETTIVI A CARICO DELL'ENTE (DELIBERAZIONE DELLA GIUNTA REGIONALE N. 40 del 24.02.2016)	RS CP CS	0,00 52.009,50 52.009,50	PR PC TP	0,00 0,00 0,00	R I FPV	0,00 0,00 0,00	ECP	52.009,50	EP EC TR	0,00 0,00 0,00
U9110300103	*Risorse Vincolate (Capitolo: E2129000101; E2129000201)* SPESE PER LA REALIZZAZIONE DI AZIONI DI SUPPORTO PER IL POTENZIAMENTO DEL SISTEMA REGIONALE DI PREVISIONE E PREVENZIONE DEI RISCHI - IMPOSTA REGIONALE SULLE ATTIVITA' PRODUTTIVE (IRAP)(DELIBERAZIONE DELLA GIUNTA REGIONALE N. 40 del 24.02.2016)	RS CP CS	0,00 16.569,78 16.569,78	PR PC TP	0,00 0,00 0,00	R I FPV	0,00 0,00 0,00	ECP	16.569,78	EP EC TR	0,00 0,00 0,00
U9110300104	*Risorse Vincolate (Capitolo: E2129000101; E2129000201)* SPESE PER LA REALIZZAZIONE DI AZIONI DI SUPPORTO PER IL POTENZIAMENTO DEL SISTEMA REGIONALE DI PREVISIONE E PREVENZIONE DEI RISCHI - LAVORO FLESSIBILE, QUOTA LSU E ACQUISTO DI SERVIZI DA AGENZIE DI LAVORO INTERINALE (DELIBERAZIONE DELLA GIUNTA REGIONALE N. 40 del 24.02.2016)	RS CP CS	0,00 205.438,38 205.438,38	PR PC TP	0,00 0,00 0,00	R I FPV	0,00 0,00 0,00	ECP	205.438,38	EP EC TR	0,00 0,00 0,00
U9110300206	*Risorse Vincolate (Capitolo: E9201010201; E9201050101)* SPESE PER LA REALIZZAZIONE DI INTERVENTI DI INTEGRAZIONE E SVILUPPO DI SISTEMI DI PREVENZIONE E GESTIONE DELL'EMERGENZA, ANCHE ATTRAVERSO MECCANISMI E RETI DIGITALI INTEROPERABILI DI ALLERTA PRECOCE (POR 2014-2020 - ASSE 5 - OBIETTIVO SPECIFICO 5.1 - AZIONE 5.1.4) - ALTRI SERVIZI	RS CP CS	0,00 523.941,61 523.941,61	PR PC TP	0,00 0,00 0,00	R I FPV	0,00 0,00 0,00	ECP	523.941,61	EP EC TR	0,00 0,00 0,00
TOTALE TITOLO 1	**Spese correnti**	**RS** **CP** **CS**	**0,00** **942.959,27** **942.959,27**	**PR** **PC** **TP**	**0,00** **0,00** **0,00**	**R** **I** **FPV**	**0,00** **0,00** **0,00**	**ECP**	**942.959,27**	**EP** **EC** **TR**	**0,00** **0,00** **0,00**
TITOLO 2	**Spese in conto capitale**										

MISSIONE, PROGRAMMA, TITOLO, CAPITOLO	DENOMINAZIONE	RESIDUI PASSIVI AL 1/1/2016 (RS)		PAGAMENTI IN C/RESIDUI (PR)		RIACCERTAMENTO RESIDUI (R)(1)				RESIDUI PASSIVI DA ESERCIZI PRECEDENTI (EP=RS-PR+R)	
		PREVISIONI DEFINITIVE DI COMPETENZA (CP)		PAGAMENTI IN C/ COMPETENZA (PC)		IMPEGNI (I)(2)		ECONOMIE DI COMPETENZA (ECP=CP-I-FPV)		RESIDUI PASSIVI DA ESERCIZIO DI COMPETENZA (EC=I-PC)	
		PREVISIONI DEFINITIVE DI CASSA (CS)		TOTALE PAGAMENTI (TP=PR +PC)		FONDO PLURIENNALE VINCOLATO (FPV) (3)				TOTALE RESIDUI PASSIVI DA RIPORTARE (TR=EP+EC)	
U9110300105	*Risorse Vincolate (Capitolo: E2129000101; E2129000201)*	RS	0,00	PR	0,00	R	0,00			EP	0,00
		CP	69.540,00	PC	0,00	I	0,00	ECP	69.540,00	EC	0,00
	SPESE PER LA REALIZZAZIONE DI AZIONI DI SUPPORTO PER IL POTENZIAMENTO DEL SISTEMA REGIONALE DI PREVISIONE E PREVENZIONE DEI RISCHI - HARDWARE (DELIBERAZIONE DELLA GIUNTA REGIONALE N. 40 del 24.02.2016)	CS	69.540,00	TP	0,00	FPV	0,00			TR	0,00
U9110300201	*Risorse Vincolate (Capitolo: E4443000101; E4613000101)*	RS	0,00	PR	0,00	R	0,00			EP	0,00
		CP	153.354,44	PC	0,00	I	0,00	ECP	153.354,44	EC	0,00
	SPESE PER LA REALIZZAZIONE DI INTERVENTI DI INTEGRAZIONE E SVILUPPO DI SISTEMI DI PREVENZIONE E GESTIONE DELL'EMERGENZA, ANCHE ATTRAVERSO MECCANISMI E RETI DIGITALI INTEROPERABILI DI ALLERTA PRECOCE (POR 2014-2020 - ASSE 5 - OBIETTIVO SPECIFICO 5.1 - AZIONE 5.1.4) - ATTREZZATURE	CS	153.354,44	TP	0,00	FPV	0,00			TR	0,00
U9110300202	*Risorse Vincolate (Capitolo: E4443000101; E4613000101)*	RS	0,00	PR	0,00	R	0,00			EP	0,00
		CP	53.098,66	PC	0,00	I	0,00	ECP	53.098,66	EC	0,00
	SPESE PER LA REALIZZAZIONE DI INTERVENTI DI INTEGRAZIONE E SVILUPPO DI SISTEMI DI PREVENZIONE E GESTIONE DELL'EMERGENZA, ANCHE ATTRAVERSO MECCANISMI E RETI DIGITALI INTEROPERABILI DI ALLERTA PRECOCE (POR 2014-2020 - ASSE 5 - OBIETTIVO SPECIFICO 5.1 - AZIONE 5.1.4) - IMPIANTI E MACCHINARI	CS	53.098,66	TP	0,00	FPV	0,00			TR	0,00
U9110300203	*Risorse Vincolate (Capitolo: E4443000101; E4613000101)*	RS	0,00	PR	0,00	R	0,00			EP	0,00
		CP	332.624,77	PC	0,00	I	0,00	ECP	332.624,77	EC	0,00
	SPESE PER LA REALIZZAZIONE DI INTERVENTI DI INTEGRAZIONE E SVILUPPO DI SISTEMI DI PREVENZIONE E GESTIONE DELL'EMERGENZA, ANCHE ATTRAVERSO MECCANISMI E RETI DIGITALI INTEROPERABILI DI ALLERTA PRECOCE (POR 2014-2020 - ASSE 5 - OBIETTIVO SPECIFICO 5.1 - AZIONE 5.1.4) - HARDWARE	CS	332.624,77	TP	0,00	FPV	0,00			TR	0,00
U9110300204	*Risorse Vincolate (Capitolo: E4443000101; E4613000101)*	RS	0,00	PR	0,00	R	0,00			EP	0,00
		CP	273.790,34	PC	0,00	I	0,00	ECP	273.790,34	EC	0,00
	SPESE PER LA REALIZZAZIONE DI INTERVENTI DI INTEGRAZIONE E SVILUPPO DI SISTEMI DI PREVENZIONE E GESTIONE DELL'EMERGENZA, ANCHE ATTRAVERSO MECCANISMI E RETI DIGITALI INTEROPERABILI DI ALLERTA PRECOCE (POR 2014-2020 - ASSE 5 - OBIETTIVO SPECIFICO 5.1 - AZIONE 5.1.4) - SOFTWARE	CS	273.790,34	TP	0,00	FPV	0,00			TR	0,00
TOTALE TITOLO 2	**Spese in conto capitale**	**RS**	**0,00**	**PR**	**0,00**	**R**	**0,00**			**EP**	**0,00**
		CP	**882.408,21**	**PC**	**0,00**	**I**	**0,00**	**ECP**	**882.408,21**	**EC**	**0,00**
		CS	**882.408,21**	**TP**	**0,00**	**FPV**	**0,00**			**TR**	**0,00**
TOTALE PROGRAMMA 03	***Politica regionale unitaria per il soccorso e la protezione civile solo per le Regioni)***	**RS**	**0,00**	**PR**	**0,00**	**R**	**0,00**			**EP**	**0,00**
		CP	**1.825.367,48**	**PC**	**0,00**	**I**	**0,00**	**ECP**	**1.825.367,48**	**EC**	**0,00**
		CS	**1.825.367,48**	**TP**	**0,00**	**FPV**	**0,00**			**TR**	**0,00**
TOTALE MISSIONE 11	***Soccorso civile***	**RS**	**12.142.882,34**	**PR**	**11.106.674,37**	**R**	**-0,04**			**EP**	**1.036.207,93**
		CP	**68.575.393,16**	**PC**	**30.070.735,59**	**I**	**35.240.406,74**	**ECP**	**8.617.371,10**	**EC**	**5.169.671,15**
		CS	**80.718.275,50**	**TP**	**41.177.409,96**	**FPV**	**24.717.615,32**			**TR**	**6.205.879,08**
MISSIONE 12	*Diritti sociali, politiche sociali e famiglia*										
1201 PROGRAMMA 01	**Interventi per l'infanzia e i minori e per asili nido**										
TITOLO 1	**Spese correnti**										
U0431110201	*Risorse Vincolate (Capitolo: E0230811001)*	RS	0,00	PR	0,00	R	0,00			EP	0,00
		CP	17.288,51	PC	0,00	I	0,00	ECP	17.288,51	EC	0,00
	FONDO NAZIONALE PER L'INFANZIA E L'ADOLESCENZA (ART.1, COMMA 2, LEGGE 28.8.1997, N.285).	CS	17.288,51	TP	0,00	FPV	0,00			TR	0,00
U0434110901	*Risorse Vincolate (Capitolo: E0230811701)*	RS	0,00	PR	0,00	R	0,00			EP	0,00
		CP	204.305,45	PC	0,00	I	0,00	ECP	204.305,45	EC	0,00
	SPESE PER SPECIFICI PROGRAMMI DI INTERVENTO IN FAVORE DEI MINORI VITTIME DI ABUSO SESSUALE (ART.80, COMMA 15, LEGGE 23.12.2000, N.388).	CS	204.305,45	TP	0,00	FPV	0,00			TR	0,00
U6103030301	*Risorse Vincolate (Capitolo: E4414001601)*	RS	0,00	PR	0,00	R	0,00			EP	0,00
		CP	20.469,00	PC	0,00	I	0,00	ECP	20.469,00	EC	0,00
	SPESE PER LA COSTRUZIONE E LA GESTIONE DEGLI ASILI NIDO NONCHE' DEI MICRO-NIDI NEI LUOGHI DI LAVORO (ART. 70 DELLA LEGGE 28.12.2001, N.448).	CS	20.469,00	TP	0,00	FPV	0,00			TR	0,00

MISSIONE, PROGRAMMA, TITOLO, CAPITOLO	DENOMINAZIONE	RESIDUI PASSIVI AL 1/1/2016 (RS) / PREVISIONI DEFINITIVE DI COMPETENZA (CP) / PREVISIONI DEFINITIVE DI CASSA (CS)		PAGAMENTI IN C/RESIDUI (PR) / PAGAMENTI IN C/ COMPETENZA (PC) / TOTALE PAGAMENTI (TP=PR +PC)		RIACCERTAMENTO RESIDUI (R)(1) / IMPEGNI (I)(2) / FONDO PLURIENNALE VINCOLATO (FPV) (3)		ECONOMIE DI COMPETENZA (ECP=CP-I-FPV)	RESIDUI PASSIVI DA ESERCIZI PRECEDENTI (EP=RS-PR+R) / RESIDUI PASSIVI DA ESERCIZIO DI COMPETENZA (EC=I-PC) / TOTALE RESIDUI PASSIVI DA RIPORTARE (TR=EP+EC)	
U6201011001	*Risorse Vincolate (Capitolo: E2109001901)*	RS	0,00	PR	0,00	R	0,00		EP	0,00
		CP	275.525,00	PC	0,00	I	0,00	ECP 275.525,00	EC	0,00
	SPESE PER I SERVIZI PER LA PRIMA INFANZIA E PER LE SCUOLE D'INFANZIA (ART. 2, COMMA 6, D.L. 30.9.2003, N. 269, CONVERTITO, CON MODIFICAZIONI, DALLA LEGGE 24.11.2003, N. 236, COME MODIFICATO DALLA LEGGE 24.12.2003, N. 350).	CS	275.525,00	TP	0,00	FPV	0,00		TR	0,00
U6201011300	*Risorse Vincolate (Capitolo: E2109002700)*	RS	166.264,89	PR	0,00	R	0,00		EP	166.264,89
		CP	0,00	PC	0,00	I	0,00	ECP 0,00	EC	0,00
	SPESE PER LA REALIZZAZIONE DEL PIANO STRAORDINARIO PER LO SVILUPPO DEL SISTEMA TERRITORIALE DEI SERVIZI SOCIO-EDUCATIVI PER LA PRIMA INFANZIA (ARTICOLO 1, COMMI 630 E 1259, DELLA LEGGE 27 DICEMBRE 2006, N. 296)	CS	166.264,89	TP	0,00	FPV	0,00		TR	166.264,89
U6201011301	*Risorse Vincolate (Capitolo: E2109002700; E2109002701)*	RS	580.697,48	PR	580.697,48	R	0,00		EP	0,00
		CP	5.396.496,93	PC	65.000,00	I	65.000,00	ECP 2.541.332,77	EC	0,00
	SPESE PER LA REALIZZAZIONE DEL PIANO STRAORDINARIO PER LO SVILUPPO DEL SISTEMA TERRITORIALE DEI SERVIZI SOCIO-EDUCATIVI PER LA PRIMA INFANZIA (ARTICOLO 1, COMMI 630 E 1259, DELLA LEGGE 27 DICEMBRE 2006, N. 296)	CS	5.977.194,41	TP	645.697,48	FPV	2.790.164,16		TR	0,00
U6201011401	*Risorse Vincolate (Capitolo: E2404002401)*	RS	0,00	PR	0,00	R	0,00		EP	0,00
		CP	6.080,00	PC	0,00	I	0,00	ECP 6.080,00	EC	0,00
	SPESE PER LA REALIZZAZIONE DEL PROGETTO SPERIMENTALE PER LA CREAZIONE E IMPLEMENTAZIONE DI UN SISTEMA INFORMATIVO NAZIONALE SUI SERVIZI SOCIO-EDUCATIVI PER LA PRIMA INFANZIA (S.I.N.S.E) (CONVENZIONE CON LA REGIONE EMILIA ROMAGNA DEL 12 SETTEMBRE 2012)	CS	6.080,00	TP	0,00	FPV	0,00		TR	0,00
U6201011501	*Risorse Vincolate (Capitolo: E2109003701)*	RS	0,00	PR	0,00	R	0,00		EP	0,00
		CP	50.000,00	PC	50.000,00	I	50.000,00	ECP 0,00	EC	0,00
	SPESE PER LA REALIZZAZIONE DEL PROGRAMMA DI INTERVENTI PER LA PREVENZIONE DELL'ISTITUZIONALIZZAZIONE (P.I.P.P.I.)	CS	50.000,00	TP	50.000,00	FPV	0,00		TR	0,00
U6201020300	*Risorse Autonome*	RS	170.196,00	PR	27.985,47	R	-142.210,53		EP	0,00
		CP	0,00	PC	0,00	I	0,00	ECP 0,00	EC	0,00
	SPESE PER GARANTIRE L'EROGAZIONE DEI SERVIZI SOCIOASSISTENZIALI A FAVORE DEI MINORI SOTTOPOSTI A PROVVEDIMENTI DELL'AUTORITA' GIUDIZIARIA (LEGGE REGIONALE 8.8.96, N.21 - ART. 36 LEGGE REGIONALE 5.12.2003, N.23)	CS	170.196,00	TP	27.985,47	FPV	0,00		TR	0,00
U6201020301	*Risorse Autonome*	RS	522.384,05	PR	500.330,23	R	-22.053,82		EP	0,00
		CP	4.679.640,09	PC	3.634.419,00	I	3.664.130,52	ECP 0,00	EC	29.711,52
	SPESE PER GARANTIRE L'EROGAZIONE DEI SERVIZI SOCIOASSISTENZIALI A FAVORE DEI MINORI SOTTOPOSTI A PROVVEDIMENTI DELL'AUTORITA' GIUDIZIARIA (LEGGE REGIONALE 8.8.96, N.21 - ART. 36 LEGGE REGIONALE 5.12.2003, N.23)	CS	5.202.024,14	TP	4.134.749,23	FPV	1.015.509,57		TR	29.711,52
TOTALE TITOLO 1	**Spese correnti**	**RS**	**1.439.542,42**	**PR**	**1.109.013,18**	**R**	**-164.264,35**		**EP**	**166.264,89**
		CP	**10.649.804,98**	**PC**	**3.749.419,00**	**I**	**3.779.130,52**	**ECP 3.065.000,73**	**EC**	**29.711,52**
		CS	**12.089.347,40**	**TP**	**4.858.432,18**	**FPV**	**3.805.673,73**		**TR**	**195.976,41**
TITOLO 2	**Spese in conto capitale**									
U6201011302	*Risorse Vincolate (Capitolo: E2109002701)*	RS	1.222.802,97	PR	1.054.296,04	R	0,00		EP	168.506,93
		CP	871.518,29	PC	871.518,29	I	871.518,29	ECP 0,00	EC	0,00
	SPESE PER LA REALIZZAZIONE DEL PIANO STRAORDINARIO PER LO SVILUPPO DEL SISTEMA TERRITORIALE DEI SERVIZI SOCIO-EDUCATIVI PER LA PRIMA INFANZIA (ARTICOLO 1, COMMI 630 E 1259, DELLA LEGGE 27 DICEMBRE 2006, N. 296) - CONTRIBUTI AGLI INVESTIMENTI A ISTITUZIONI SOCIALI PRIVATE	CS	2.094.321,26	TP	1.925.814,33	FPV	0,00		TR	168.506,93
U6201011303	*Risorse Vincolate (Capitolo: E2109002701)*	RS	392.940,64	PR	392.940,64	R	0,00		EP	0,00
		CP	172.100,00	PC	172.100,00	I	172.100,00	ECP 0,00	EC	0,00
	SPESE PER LA REALIZZAZIONE DEL PIANO STRAORDINARIO PER LO SVILUPPO DEL SISTEMA TERRITORIALE DEI SERVIZI SOCIO-EDUCATIVI PER LA PRIMA INFANZIA (ARTICOLO 1, COMMI 630 E 1259, DELLA LEGGE 27 DICEMBRE 2006, N. 296) - CONTRIBUTI AGLI INVESTIMENTI A IMPRESE PRIVATE	CS	565.040,64	TP	565.040,64	FPV	0,00		TR	0,00
TOTALE TITOLO 2	**Spese in conto capitale**	**RS**	**1.615.743,61**	**PR**	**1.447.236,68**	**R**	**0,00**		**EP**	**168.506,93**
		CP	**1.043.618,29**	**PC**	**1.043.618,29**	**I**	**1.043.618,29**	**ECP 0,00**	**EC**	**0,00**
		CS	**2.659.361,90**	**TP**	**2.490.854,97**	**FPV**	**0,00**		**TR**	**168.506,93**
TOTALE PROGRAMMA 01	***Interventi per l'infanzia e i minori e per asili nido***	**RS**	**3.055.286,03**	**PR**	**2.556.249,86**	**R**	**-164.264,35**		**EP**	**334.771,82**
		CP	**11.693.423,27**	**PC**	**4.793.037,29**	**I**	**4.822.748,81**	**ECP 3.065.000,73**	**EC**	**29.711,52**
		CS	**14.748.709,30**	**TP**	**7.349.287,15**	**FPV**	**3.805.673,73**		**TR**	**364.483,34**

MISSIONE, PROGRAMMA, TITOLO, CAPITOLO	DENOMINAZIONE	RESIDUI PASSIVI AL 1/1/2016 (RS)	PAGAMENTI IN C/RESIDUI (PR)	RIACCERTAMENTO RESIDUI (R)(1)		RESIDUI PASSIVI DA ESERCIZI PRECEDENTI (EP=RS-PR+R)
		PREVISIONI DEFINITIVE DI COMPETENZA (CP)	PAGAMENTI IN C/ COMPETENZA (PC)	IMPEGNI (I)(2)	ECONOMIE DI COMPETENZA (ECP=CP-I-FPV)	RESIDUI PASSIVI DA ESERCIZIO DI COMPETENZA (EC=I-PC)
		PREVISIONI DEFINITIVE DI CASSA (CS)	TOTALE PAGAMENTI (TP=PR +PC)	FONDO PLURIENNALE VINCOLATO (FPV) (3)		TOTALE RESIDUI PASSIVI DA RIPORTARE (TR=EP+EC)
1202 PROGRAMMA 02	**Interventi per la disabilità**					
TITOLO 1	**Spese correnti**					
U0223311301	*Risorse Vincolate (Capitolo: E0231210401)* FONDO PER IL DIRITTO AL LAVORO DEI DISABILI (ART.13, COMMA 4, DELLA LEGGE 12.3.99, N.68).	RS 0,00 CP 514.020,30 CS 514.020,30	PR 0,00 PC 0,00 TP 0,00	R 0,00 I 0,00 FPV 0,00	ECP 514.020,30	EP 0,00 EC 0,00 TR 0,00
U0433111300	*Risorse Autonome* CONTRIBUTO REGIONALE ALLA SPESA PER LA MODIFICA AGLI STRUMENTI DI GUIDA A FAVORE DEI TITOLARI DI PATENTE DI GUIDA DELLE CATEGORIE A, B O C SPECIALI, CON INCAPACITA' MOTORIE PERMANENTI, AI SENSI DELL'ART. 27 DELLA LEGGE 5.2 92, N. 104.	RS 8.119,54 CP 0,00 CS 8.119,54	PR 0,00 PC 0,00 TP 0,00	R 0,00 I 0,00 FPV 0,00	ECP 0,00	EP 8.119,54 EC 0,00 TR 8.119,54
U0433111301	*Risorse Autonome* CONTRIBUTO REGIONALE ALLA SPESA PER LA MODIFICA AGLI STRUMENTI DI GUIDA A FAVORE DEI TITOLARI DI PATENTE DI GUIDA DELLE CATEGORIE A, B O C SPECIALI, CON INCAPACITA' MOTORIE PERMANENTI, AI SENSI DELL'ART. 27 DELLA LEGGE 5.2 92, N. 104.	RS 6.887,83 CP 10.000,00 CS 16.887,83	PR 6.887,83 PC 0,00 TP 6.887,83	R 0,00 I 10.000,00 FPV 0,00	ECP 0,00	EP 0,00 EC 10.000,00 TR 10.000,00
U0434110100	*Risorse Autonome* CONTRIBUTI ALLE ASSOCIAZIONI DEI MUTILATI ED INVALIDI CIVILI DEL LAVORO, DEI MUTILATI ED INVALIDI DI GUERRA, DEI MUTILATI ED INVALIDI PER CAUSA DI SERVIZIO E DELLE VITTIME CIVILI DI GUERRA (L.R. 18.6.84, N.14,ART. 18 LEGGE REGIONALE 7.7.88, N.15 E LEGGE REGIONALE 29.11.96, N. 33).	RS 18.400,00 CP 0,00 CS 18.400,00	PR 0,00 PC 0,00 TP 0,00	R 0,00 I 0,00 FPV 0,00	ECP 0,00	EP 18.400,00 EC 0,00 TR 18.400,00
U0434110101	*Risorse Autonome* CONTRIBUTI ALLE ASSOCIAZIONI DEI MUTILATI ED INVALIDI CIVILI DEL LAVORO, DEI MUTILATI ED INVALIDI DI GUERRA, DEI MUTILATI ED INVALIDI PER CAUSA DI SERVIZIO E DELLE VITTIME CIVILI DI GUERRA (L.R. 18.6.84, N.14,ART. 18 LEGGE REGIONALE 7.7.88, N.15 E LEGGE REGIONALE 29.11.96, N. 33).	RS 150.000,00 CP 195.000,00 CS 345.000,00	PR 150.000,00 PC 195.000,00 TP 345.000,00	R 0,00 I 195.000,00 FPV 0,00	ECP 0,00	EP 0,00 EC 0,00 TR 0,00
U0434310400	*Risorse Autonome* SPESE PER INTEGRAZIONE DEL SUSSIDIO A FAVORE DEGLI HANSENIANI E LORO FAMIGLIE (LEGGE REGIONALE 4.1.90, N.1).	RS 3.604,94 CP 0,00 CS 3.604,94	PR 0,00 PC 0,00 TP 0,00	R 0,00 I 0,00 FPV 0,00	ECP 0,00	EP 3.604,94 EC 0,00 TR 3.604,94
U0434310401	*Risorse Autonome* SPESE PER INTEGRAZIONE DEL SUSSIDIO A FAVORE DEGLI HANSENIANI E LORO FAMIGLIE (LEGGE REGIONALE 4.1.90, N.1).	RS 0,00 CP 77.474,60 CS 77.474,60	PR 0,00 PC 70.063,38 TP 70.063,38	R 0,00 I 77.474,60 FPV 0,00	ECP 0,00	EP 0,00 EC 7.411,22 TR 7.411,22
U6201050601	*Risorse Vincolate (Capitolo: E2109001301)* SPESE PER LA REALIZZAZIONE DI INTERVENTI SVOLTI DA ASSOCIAZIONI DI VOLONTARIATO E DA ALTRI ORGANISMI SENZA SCOPO DI LUCRO, IN FAVORE DEI SOGGETTI CON HANDICAP GRAVE DI CUI ALL'ART. 3, COMMA 3, DELLA LEGGE 5.2.92, N.104, PRIVI DI ASSISTENZA DEI FAMILIARI (ART.81, LEGGE 23.12.2000,N.388).	RS 0,00 CP 244.606,69 CS 244.606,69	PR 0,00 PC 0,00 TP 0,00	R 0,00 I 0,00 FPV 0,00	ECP 244.606,69	EP 0,00 EC 0,00 TR 0,00
U6201052100	*Risorse Vincolate (Capitolo: E2109002500)* SPESE PER LA REALIZZAZIONE DI PRESTAZIONI E SERVIZI ASSISTENZIALI A FAVORE DI PERSONE NON AUTOSUFFICIENTI (ARTICOLO 1, COMMI 1264 E 1265, DELLA LEGGE 27 DICEMBRE 2006, N. 296)	RS 7.399.936,30 CP 0,00 CS 7.399.936,30	PR 7.219.935,79 PC 0,00 TP 7.219.935,79	R -0,51 I 0,00 FPV 0,00	ECP 0,00	EP 180.000,00 EC 0,00 TR 180.000,00
U6201052101	*Risorse Vincolate (Capitolo: E2109002501)* SPESE PER LA REALIZZAZIONE DI PRESTAZIONI E SERVIZI ASSISTENZIALI A FAVORE DI PERSONE NON AUTOSUFFICIENTI (ARTICOLO 1, COMMI 1264 E 1265, DELLA LEGGE 27 DICEMBRE 2006, N. 296)	RS 0,00 CP 11.855.435,30 CS 11.855.435,30	PR 0,00 PC 4.812.800,00 TP 4.812.800,00	R 0,00 I 4.815.435,00 FPV 7.040.000,00	ECP 0,30	EP 0,00 EC 2.635,00 TR 2.635,00
U6201052102	*Risorse Vincolate (Capitolo: E2109002501)* SPESE PER LA REALIZZAZIONE DI PRESTAZIONI E SERVIZI ASSISTENZIALI A FAVORE DI PERSONE NON AUTOSUFFICIENTI - TRASFERIMENTI CORRENTI A ISTITUZIONI SOCIALI PRIVATE (ARTICOLO 1, COMMI 1264 E 1265, DELLA LEGGE 27 DICEMBRE 2006, N. 296)	RS 0,00 CP 149.200,00 CS 149.200,00	PR 0,00 PC 60.000,00 TP 60.000,00	R 0,00 I 60.000,00 FPV 89.200,00	ECP 0,00	EP 0,00 EC 0,00 TR 0,00

MISSIONE, PROGRAMMA, TITOLO, CAPITOLO	DENOMINAZIONE	RESIDUI PASSIVI AL 1/1/2016 (RS) / PREVISIONI DEFINITIVE DI COMPETENZA (CP) / PREVISIONI DEFINITIVE DI CASSA (CS)		PAGAMENTI IN C/RESIDUI (PR) / PAGAMENTI IN C/ COMPETENZA (PC) / TOTALE PAGAMENTI (TP=PR +PC)		RIACCERTAMENTO RESIDUI (R)(1) / IMPEGNI (I)(2) / FONDO PLURIENNALE VINCOLATO (FPV) (3)		ECONOMIE DI COMPETENZA (ECP=CP-I-FPV)		RESIDUI PASSIVI DA ESERCIZI PRECEDENTI (EP=RS-PR+R) / RESIDUI PASSIVI DA ESERCIZIO DI COMPETENZA (EC=I-PC) / TOTALE RESIDUI PASSIVI DA RIPORTARE (TR=EP+EC)	
U9120200101	*Risorse Vincolate (Capitolo: E9201011201)*	RS	0,00	PR	0,00	R	0,00			EP	0,00
		CP	2.143.888,76	PC	2.143.888,75	I	2.143.888,75	ECP	0,01	EC	0,00
	SPESE PER L'ASSISTENZA, L'AUTONOMIA E LA COMUNICAZIONE PERSONALE DEGLI ALUNNI CON DISABILITA' FISICHE E SENSORIALI (ART. 1, COMMA 947, DELLA LEGGE 28 DICEMBRE 2015, N. 208).	CS	2.143.888,76	TP	2.143.888,75	FPV	0,00			TR	0,00
TOTALE TITOLO 1	**Spese correnti**	**RS**	**7.586.948,61**	**PR**	**7.376.823,62**	**R**	**-0,51**			**EP**	**210.124,48**
		CP	**15.189.625,65**	**PC**	**7.281.752,13**	**I**	**7.301.798,35**	**ECP**	**758.627,30**	**EC**	**20.046,22**
		CS	**22.776.574,26**	**TP**	**14.658.575,75**	**FPV**	**7.129.200,00**			**TR**	**230.170,70**
TOTALE PROGRAMMA 02	***Interventi per la disabilità***	**RS**	**7.586.948,61**	**PR**	**7.376.823,62**	**R**	**-0,51**			**EP**	**210.124,48**
		CP	**15.189.625,65**	**PC**	**7.281.752,13**	**I**	**7.301.798,35**	**ECP**	**758.627,30**	**EC**	**20.046,22**
		CS	**22.776.574,26**	**TP**	**14.658.575,75**	**FPV**	**7.129.200,00**			**TR**	**230.170,70**
1204 PROGRAMMA 04	**Interventi per soggetti a rischio di esclusione sociale**										
TITOLO 1	**Spese correnti**										
U0423111200	*Risorse Vincolate (Capitolo: E0230712500)*	RS	6.560.040,98	PR	24.186,75	R	0,00			EP	6.535.854,23
		CP	0,00	PC	0,00	I	0,00	ECP	0,00	EC	0,00
	SPESE PER IL POTENZIAMENTO DEI SERVIZI DI ASSISTENZA AI TOSSICODIPENDENTI NONCHE' PER IL TRATTAMENTO DOMICILIARE DEI SOGGETTI AFFETTI DA AIDS,NELL'AMBITO DEL PROGRAMMA DI INTERVENTI URGENTI PER LA PREVENZIONE E LA LOTTA CONTRO L'AIDS (ART.51 DELLA LEGGE 23.12.78, N.833-ART.1,COMMA 1,LETT.C),D) E E), E COMMA 2, DELLA LEGGE 5.6.90, N.135).	CS	6.560.040,98	TP	24.186,75	FPV	0,00			TR	6.535.854,23
U0423111201	*Risorse Vincolate (Capitolo: E0230712501)*	RS	4.437,00	PR	0,00	R	0,00			EP	4.437,00
		CP	2.269.640,00	PC	0,00	I	2.269.640,00	ECP	0,00	EC	2.269.640,00
	SPESE PER IL POTENZIAMENTO DEI SERVIZI DI ASSISTENZA AI TOSSICODIPENDENTI NONCHE' PER IL TRATTAMENTO DOMICILIARE DEI SOGGETTI AFFETTI DA AIDS,NELL'AMBITO DEL PROGRAMMA DI INTERVENTI URGENTI PER LA PREVENZIONE E LA LOTTA CONTRO L'AIDS (ART.51 DELLA LEGGE 23.12.78, N.833-ART.1,COMMA 1,LETT.C),D) E E), E COMMA 2, DELLA LEGGE 5.6.90, N.135).	CS	2.274.077,00	TP	0,00	FPV	0,00			TR	2.274.077,00
U0423112900	*Risorse Vincolate (Capitolo: E0230716300)*	RS	4.022.567,12	PR	465.288,26	R	0,00			EP	3.557.278,86
		CP	0,00	PC	0,00	I	0,00	ECP	0,00	EC	0,00
	FONDO NAZIONALE D'INTERVENTO PER LA LOTTA ALLA DROGA FINALIZZATO ALLA REALIZZAZIONE DI PROGETTI TRIENNALI DI PREVENZIONE E REINSERIMENTO LAVORATIVO DEI TOSSICODIPENDENTI (ART. 127 D.P.R. 9 OTTOBRE 1990, N. 309,COME SOSTITUITO DALL'ART. 1, COMMA 2, DELLA LEGGE 18 FEBBRAIO 1999, N. 45).	CS	4.022.567,12	TP	465.288,26	FPV	0,00			TR	3.557.278,86
U6103051200	*Risorse Vincolate (Capitolo: E2404002200)*	RS	52.500,00	PR	0,00	R	-52.500,00			EP	0,00
		CP	0,00	PC	0,00	I	0,00	ECP	0,00	EC	0,00
	SPESE PER LA REALIZZAZIONE DA PARTE DELLA REGIONE CALABRIA DEL PROGETTO N.I.O.D. (NETWORK ITALIANO DEGLI OSSERVATORI SULLE DIPENDENZE) - (DGR 14 OTTOBRE 2010, N. 443)	CS	52.500,00	TP	0,00	FPV	0,00			TR	0,00
U6201052001	*Risorse Autonome*	RS	0,00	PR	0,00	R	0,00			EP	0,00
		CP	200.000,00	PC	0,00	I	0,00	ECP	0,00	EC	0,00
	SPESE PER LA PROMOZIONE ED IL SOSTEGNO DEI CENTRI ANTIVIOLENZA E DELLE CASE DI ACCOGLIENZA PER LE DONNE IN DIFFICOLTA' (LEGGE REGIONALE 21 AGOSTO 2007, N. 20).	CS	200.000,00	TP	0,00	FPV	200.000,00			TR	0,00
U6201052002	*Risorse Autonome*	RS	0,00	PR	0,00	R	0,00			EP	0,00
		CP	200.000,00	PC	0,00	I	0,00	ECP	0,00	EC	0,00
	SPESE PER LA PROMOZIONE ED IL SOSTEGNO DEI CENTRI ANTIVIOLENZA E DELLE CASE DI ACCOGLIENZA PER LE DONNE IN DIFFICOLTA' - TRASFERIMENTI CORRENTI AD ISTITUZIONI SOCIALI PRIVATE - (LEGGE REGIONALE 21 AGOSTO 2007, N. 20)	CS	200.000,00	TP	0,00	FPV	200.000,00			TR	0,00
U6201060901	*Risorse Vincolate (Capitolo: E2109002201)*	RS	0,00	PR	0,00	R	0,00			EP	0,00
		CP	41.640,67	PC	0,00	I	0,00	ECP	41.640,67	EC	0,00
	SPESE PER LA REALIZZAZIONE DI INTERVENTI VOLTI A FAVORIRE L'APPRENDIMENTO DELLA LINGUA ITALIANA DA PARTE DEI CITTADINI EXTRACOMUNITARI REGOLARMENTE PRESENTI NEL TERRITORIO REGIONALE (DECRETO DEL PRESIDENTE DELLA REPUBBLICA DEL 13 MAGGIO 2005 - ACCORDI TRA IL MINISTERO DEL LAVORO E DELLE POLITICHE SOCIALI E LA REGIONE CALABRIA SOTTOSCRITTI IN DATA 29 DICEMBRE 2005 E 14 DICEMBRE 2009).	CS	41.640,67	TP	0,00	FPV	0,00			TR	0,00

MISSIONE, PROGRAMMA, TITOLO, CAPITOLO	DENOMINAZIONE	RESIDUI PASSIVI AL 1/1/2016 (RS)		PAGAMENTI IN C/RESIDUI (PR)		RIACCERTAMENTO RESIDUI (R)(1)				RESIDUI PASSIVI DA ESERCIZI PRECEDENTI (EP=RS-PR+R)	
		PREVISIONI DEFINITIVE DI COMPETENZA (CP)		PAGAMENTI IN C/ COMPETENZA (PC)		IMPEGNI (I)(2)		ECONOMIE DI COMPETENZA (ECP=CP-I-FPV)		RESIDUI PASSIVI DA ESERCIZIO DI COMPETENZA (EC=I-PC)	
		PREVISIONI DEFINITIVE DI CASSA (CS)		TOTALE PAGAMENTI (TP=PR +PC)		FONDO PLURIENNALE VINCOLATO (FPV) (3)				TOTALE RESIDUI PASSIVI DA RIPORTARE (TR=EP+EC)	
U6201061002	*Risorse Vincolate (Capitolo: E2109002400)*	RS	0,00	PR	0,00	R	0,00			EP	0,00
		CP	115.804,95	PC	0,00	I	0,00	ECP	0,00	EC	0,00
	SPESE PER L'IMPLEMENTAZIONE DELLE MISURE DI INTEGRAZIONE SOCIALE DEI CITTADINI EXTRACOMUNITARI ED IN PARTICOLARE PER LA GESTIONE DEI DECRETI RELATIVI AI FLUSSI 2006 (NOTA DEL MINISTERO DELLA SOLIDARIETA' SOCIALE DEL 23/11/2007) - TRASFERIMENTI CORRENTI AD ISTITUZIONI SOCIALI PRIVATE	CS	115.804,95	TP	0,00	FPV	115.804,95			TR	0,00
U6201061800	*Risorse Vincolate (Capitolo: E2109003300)*	RS	639,44	PR	0,00	R	-639,44			EP	0,00
		CP	0,00	PC	0,00	I	0,00	ECP	0,00	EC	0,00
	SPESE FINALIZZATE ALLA REALIZZAZIONE DEI PROGETTI "ELEUTHERIA" PER IL SOSTEGNO ALLE VITTIME DI TRATTA, VIOLENZA E GRAVE SFRUTTAMENTO (ART. 1 DEL D.P.R. DEL 19.09.2005, N. 237)	CS	639,44	TP	0,00	FPV	0,00			TR	0,00
U6201061801	*Risorse Vincolate (Capitolo: E2109003301)*	RS	0,00	PR	0,00	R	0,00			EP	0,00
		CP	64.943,27	PC	19.075,69	I	64.396,18	ECP	547,09	EC	45.320,49
	SPESE FINALIZZATE ALLA REALIZZAZIONE DEL PROGETTO "ELEUTHERIA" PER IL SOSTEGNO ALLE VITTIME DI TRATTA, VIOLENZA E GRAVE SFRUTTAMENTO (ART. 1 DEL D.P.R. DEL 19.09.2005, N. 237)	CS	64.943,27	TP	19.075,69	FPV	0,00			TR	45.320,49
U6201061900	*Risorse Vincolate (Capitolo: E2109003400)*	RS	6.473,72	PR	0,00	R	-6.473,72			EP	0,00
		CP	0,00	PC	0,00	I	0,00	ECP	0,00	EC	0,00
	SPESE FINALIZZATE ALLA REALIZZAZIONE DEI PROGETTI "INCIPIT - INIZIATIVA CALABRA PER L'IDENTIFICAZIONE, PROTEZIONE ED INCLUSIONE SOCIALE DELLE VITTIME DI TRATTA" (ART.1 DEL D.P.R. DEL 19.09.2005, N. 237)	CS	6.473,72	TP	0,00	FPV	0,00			TR	0,00
U6201061901	*Risorse Vincolate (Capitolo: E2109003401)*	RS	0,00	PR	0,00	R	0,00			EP	0,00
		CP	199.299,43	PC	45.369,24	I	85.147,96	ECP	114.151,47	EC	39.778,72
	SPESE FINALIZZATE ALLA REALIZZAZIONE DEI PROGETTI "INCIPIT - INIZIATIVA CALABRA PER L'IDENTIFICAZIONE, PROTEZIONE ED INCLUSIONE SOCIALE DELLE VITTIME DI TRATTA" (ART.1 DEL D.P.R. DEL 19.09.2005, N. 237)	CS	199.299,43	TP	45.369,24	FPV	0,00			TR	39.778,72
U6201062000	*Risorse Vincolate (Capitolo: E2106002700)*	RS	12.902,77	PR	0,00	R	-12.902,77			EP	0,00
		CP	0,00	PC	0,00	I	0,00	ECP	0,00	EC	0,00
	SPESE PER LA REALIZZAZIONE DEL PROGETTO CALABRIA FRIENDS 2013 A VALERE SULLE RISORSE DEL FONDO EUROPEO PER L'INTEGRAZIONE DI CITTADINI DI PAESI TERZI PER IL PERIODO 2007-2013 (DECISIONE DEL CONSIGLIO DELL'UNIONE EUROPEA DEL 25 GIUGNO 2007, DECRETO DEL MINISTERO DELL'INTERNO - DIPARTIMENTO PER LE LIBERTA' CIVILI E L'IMMIGRAZIONE - DIREZIONE CENTRALE PER LE POLITICHE DELL'IMMIGRAZIONE E DELL'ASILO N. 4910 DEL 1 AGOSTO 2013)	CS	12.902,77	TP	0,00	FPV	0,00			TR	0,00
U6201062200	*Risorse Vincolate (Capitolo: E2109003600)*	RS	31.100,11	PR	13.023,16	R	-14.368,79			EP	3.708,16
		CP	0,00	PC	0,00	I	0,00	ECP	0,00	EC	0,00
	SPESE PER LA REALIZZAZIONE DEL PROGETTO "CALABRIA FRIENDS 2014" RIVOLTO ALLA FORMAZIONE CIVICA E LINGUISTICA DEI CITTADINI DEI PAESI TERZI (DECISIONE DEL CONSIGLIO DELL'UNIONE EUROPEA DEL 25 GIUGNO 2007)	CS	31.100,11	TP	13.023,16	FPV	0,00			TR	3.708,16
U6201062202	*Risorse Vincolate (Capitolo: E2109003600)*	RS	0,00	PR	0,00	R	0,00			EP	0,00
		CP	84.090,59	PC	0,00	I	0,00	ECP	84.090,59	EC	0,00
	SPESE PER LA REALIZZAZIONE DEL PROGETTO "CALABRIA FRIENDS 2014" RIVOLTO ALLA FORMAZIONE CIVICA E LINGUISTICA DEI CITTADINI DEI PAESI TERZI (DECISIONE DEL CONSIGLIO DELL'UNIONE EUROPEA DEL 25 GIUGNO 2007) - TRASFERIMENTI CORRENTI AD AMMINISTRAZIONI LOCALI	CS	84.090,59	TP	0,00	FPV	0,00			TR	0,00
U6201062301	*Risorse Vincolate (Capitolo: E2109003801)*	RS	0,00	PR	0,00	R	0,00			EP	0,00
		CP	278.530,41	PC	0,00	I	0,00	ECP	278.530,41	EC	0,00
	SPESA PER LA REALIZZAZIONE DEL PROGETTO "EMPOWEREMENT CALABRIA" (DECRETO DEL MINISTERO DELL'INTERNO DEL 30 LUGLIO 2014)	CS	278.530,41	TP	0,00	FPV	0,00			TR	0,00
U6201062501	*Risorse Vincolate (Capitolo: E2109004001)*	RS	85.055,36	PR	0,00	R	0,00			EP	85.055,36
		CP	4.944,64	PC	0,00	I	0,00	ECP	4.944,64	EC	0,00
	SPESE PER LA REALIZZAZIONE DEL PROGETTO 'PROMOZIONE E SVILUPPO DELLA RETE REGIONALE ANTIDISCRIMINAZIONE IN CALABRIA' (DECRETO LEGISLATIVO 25 LUGLIO 1998, N. 286)	CS	90.000,00	TP	0,00	FPV	0,00			TR	85.055,36
U6201062601	*Risorse Vincolate (Capitolo: E2109004101)*	RS	0,00	PR	0,00	R	0,00			EP	0,00
		CP	106.117,00	PC	0,00	I	0,00	ECP	0,00	EC	0,00
	SPESE PER LA PROGRAMMAZIONE E LO SVILUPPO DI UN SISTEMA DI INTERVENTI FINALIZZATI A FAVORIRE L'INTEGRAZIONE SOCIALE E L'INSERIMENTO LAVORATIVO DEI MIGRANTI REGOLARMENTE PRESENTI IN ITALIA (DM N. 718 DEL 12 GENNAIO 2015)	CS	106.117,00	TP	0,00	FPV	106.117,00			TR	0,00
U6401010501	*Risorse Autonome*	RS	0,00	PR	0,00	R	0,00			EP	0,00
		CP	100.000,00	PC	0,00	I	0,00	ECP	0,00	EC	0,00
	SPESE PER L'ACCOGLIENZA DEI RICHIEDENTI ASILO, DEI RIFUGIATI E PER LO SVILUPPO SOCIALE DELLE COMUNITÀ LOCALI (LEGGE REGIONALE N.18 DEL 2009)	CS	100.000,00	TP	0,00	FPV	100.000,00			TR	0,00

MISSIONE, PROGRAMMA, TITOLO, CAPITOLO	DENOMINAZIONE	RESIDUI PASSIVI AL 1/1/2016 (RS)		PAGAMENTI IN C/RESIDUI (PR)		RIACCERTAMENTO RESIDUI (R)(1)				RESIDUI PASSIVI DA ESERCIZI PRECEDENTI (EP=RS-PR+R)	
		PREVISIONI DEFINITIVE DI COMPETENZA (CP)		PAGAMENTI IN C/ COMPETENZA (PC)		IMPEGNI (I)(2)		ECONOMIE DI COMPETENZA (ECP=CP-I-FPV)		RESIDUI PASSIVI DA ESERCIZIO DI COMPETENZA (EC=I-PC)	
		PREVISIONI DEFINITIVE DI CASSA (CS)		TOTALE PAGAMENTI (TP=PR +PC)		FONDO PLURIENNALE VINCOLATO (FPV) (3)				TOTALE RESIDUI PASSIVI DA RIPORTARE (TR=EP+EC)	
U7201020701	*Risorse Autonome*	RS	0,00	PR	0,00	R	0,00			EP	0,00
		CP	200.000,00	PC	0,00	I	0,00	ECP	200.000,00	EC	0,00
	FONDO REGIONALE DI PREVENZIONE DEL FENOMENO DELL'USURA E DI SOLIDARIETA' ALLE VITTIME DELLA CRIMINALITA' E AI LORO FAMILIARI (LEGGE REGIONALE 16 OTTOBRE 2008, N. 31)	CS	200.000,00	TP	0,00	FPV	0,00			TR	0,00
U7201020702	*Risorse Autonome*	RS	0,00	PR	0,00	R	0,00			EP	0,00
		CP	15.000,00	PC	15.000,00	I	15.000,00	ECP	0,00	EC	0,00
	FONDO REGIONALE DI PREVENZIONE DEL FENOMENO DELL'USURA E DI SOLIDARIETA' ALLE VITTIME DELLA CRIMINALITA' E AI LORO FAMILIARI - TRASFERIMENTI CORRENTI A ISTITUZIONI SOCIALI PRIVATI (LEGGE REGIONALE 16 OTTOBRE 2008, N. 31)	CS	15.000,00	TP	15.000,00	FPV	0,00			TR	0,00
TOTALE TITOLO 1	**Spese correnti**	**RS**	**10.775.716,50**	**PR**	**502.498,17**	**R**	**-86.884,72**			**EP**	**10.186.333,61**
		CP	**3.880.010,96**	**PC**	**79.444,93**	**I**	**2.434.184,14**	**ECP**	**723.904,87**	**EC**	**2.354.739,21**
		CS	**14.655.727,46**	**TP**	**581.943,10**	**FPV**	**721.921,95**			**TR**	**12.541.072,82**
TITOLO 2	**Spese in conto capitale**										
U3206020101	*Risorse Vincolate (Capitolo: E4442000101; E4442000201)*	RS	0,00	PR	0,00	R	0,00			EP	0,00
		CP	1.066.267,74	PC	924.000,00	I	1.066.267,74	ECP	0,00	EC	142.267,74
	SPESE PER LA CREAZIONE DI UNA RETE DI ACCOGLIENZA ABITATIVA E DI INCLUSIONE SOCIALE NELLE AREE URBANE PER I LAVORATORI IMMIGRATI E LE LORO FAMIGLIE (PILASTRO SALVAGUARDIA - SCHEDA N. 3)	CS	1.066.267,74	TP	924.000,00	FPV	0,00			TR	142.267,74
TOTALE TITOLO 2	**Spese in conto capitale**	**RS**	**0,00**	**PR**	**0,00**	**R**	**0,00**			**EP**	**0,00**
		CP	**1.066.267,74**	**PC**	**924.000,00**	**I**	**1.066.267,74**	**ECP**	**0,00**	**EC**	**142.267,74**
		CS	**1.066.267,74**	**TP**	**924.000,00**	**FPV**	**0,00**			**TR**	**142.267,74**
TOTALE PROGRAMMA 04	***Interventi per soggetti a rischio di esclusione sociale***	**RS**	**10.775.716,50**	**PR**	**502.498,17**	**R**	**-86.884,72**			**EP**	**10.186.333,61**
		CP	**4.946.278,70**	**PC**	**1.003.444,93**	**I**	**3.500.451,88**	**ECP**	**723.904,87**	**EC**	**2.497.006,95**
		CS	**15.721.995,20**	**TP**	**1.505.943,10**	**FPV**	**721.921,95**			**TR**	**12.683.340,56**
1205 PROGRAMMA 05	**Interventi per le famiglie**										
TITOLO 1	**Spese correnti**										
U6201021000	*Risorse Autonome*	RS	101.000,00	PR	0,00	R	0,00			EP	101.000,00
		CP	0,00	PC	0,00	I	0,00	ECP	0,00	EC	0,00
	FONDO DI SOLIDARIETA' REGIONALE PER LE FAMIGLIE DELLE VITTIME DI INCIDENTI MORTALI SUL LUOGO DI LAVORO (ART. 4, COMMI 8 E 9, DELLA LEGGE REGIONALE 26 FEBBRAIO 2010, N. 8 - LEGGE REGIONALE 26 FEBBRAIO 2010, N. 11)	CS	101.000,00	TP	0,00	FPV	0,00			TR	101.000,00
U6201021001	*Risorse Autonome*	RS	0,00	PR	0,00	R	0,00			EP	0,00
		CP	100.000,00	PC	0,00	I	50.000,00	ECP	50.000,00	EC	50.000,00
	FONDO DI SOLIDARIETA' REGIONALE PER LE FAMIGLIE DELLE VITTIME DI INCIDENTI MORTALI SUL LUOGO DI LAVORO (ART. 4, COMMI 8 E 9, DELLA LEGGE REGIONALE 26 FEBBRAIO 2010, N. 8 - LEGGE REGIONALE 26 FEBBRAIO 2010, N. 11)	CS	100.000,00	TP	0,00	FPV	0,00			TR	50.000,00
U6201052400	*Risorse Vincolate (Capitolo: E2109002800)*	RS	989.743,30	PR	989.743,30	R	0,00			EP	0,00
		CP	0,00	PC	0,00	I	0,00	ECP	0,00	EC	0,00
	SPESE PER LA REALIZZAZIONE DI INTERVENTI PER LA TUTELA DELLA FAMIGLIA (ART. 19 DELLA LEGGE 4 AGOSTO 2006, N. 248 - ART. 1, COMMI 1250 E 1251 DELLA LEGGE 27 DICEMBRE 2006, N. 296).	CS	989.743,30	TP	989.743,30	FPV	0,00			TR	0,00
U6201052401	*Risorse Vincolate (Capitolo: E2109002801)*	RS	1.307.455,69	PR	1.307.455,69	R	0,00			EP	0,00
		CP	2.816.440,52	PC	1.870.839,51	I	1.870.839,51	ECP	801,01	EC	0,00
	SPESE PER LA REALIZZAZIONE DI INTERVENTI PER LA TUTELA DELLA FAMIGLIA (ART. 19 DELLA LEGGE 4 AGOSTO 2006, N. 248 - ART. 1, COMMI 1250 E 1251 DELLA LEGGE 27 DICEMBRE 2006, N. 296).	CS	4.123.896,21	TP	3.178.295,20	FPV	944.800,00			TR	0,00
U6201052802	*Risorse Vincolate (Capitolo: E2109002900)*	RS	0,00	PR	0,00	R	0,00			EP	0,00
		CP	591.840,00	PC	0,00	I	0,00	ECP	0,00	EC	0,00
	SPESE FINALIZZATE ALLA REALIZZAZIONE DI UN SISTEMA DI INTERVENTI PER FAVORIRE LA CONCILIAZIONE DEI TEMPI DI VITA E DI LAVORO (LEGGE DEL 4 AGOSTO 2006, N. 248 - ART. 1, LETTERE A) DEL DECRETO DEL MINISTRO PER LE PARI OPPORTUNITA' DEL 12 MAGGIO 2009) - TRASFERIMENTI CORRENTI AD AMMINISTRAZIONI LOCALI	CS	591.840,00	TP	0,00	FPV	591.840,00			TR	0,00

MISSIONE, PROGRAMMA, TITOLO, CAPITOLO	DENOMINAZIONE	RESIDUI PASSIVI AL 1/1/2016 (RS)		PAGAMENTI IN C/RESIDUI (PR)		RIACCERTAMENTO RESIDUI (R)(1)				RESIDUI PASSIVI DA ESERCIZI PRECEDENTI (EP=RS-PR+R)	
		PREVISIONI DEFINITIVE DI COMPETENZA (CP)		PAGAMENTI IN C/ COMPETENZA (PC)		IMPEGNI (I)(2)		ECONOMIE DI COMPETENZA (ECP=CP-I-FPV)		RESIDUI PASSIVI DA ESERCIZIO DI COMPETENZA (EC=I-PC)	
		PREVISIONI DEFINITIVE DI CASSA (CS)		TOTALE PAGAMENTI (TP=PR +PC)		FONDO PLURIENNALE VINCOLATO (FPV) (3)				TOTALE RESIDUI PASSIVI DA RIPORTARE (TR=EP+EC)	
U6201056001	*Risorse Vincolate (Capitolo: E2109003901)*	RS	383.306,11	PR	383.306,11	R	0,00			EP	0,00
		CP	0,48	PC	0,00	I	0,00	ECP	0,48	EC	0,00
	SPESE FINALIZZATE AL POTENZIAMENTO DELLE FORME DI ASSISTENZA E DI SOSTEGNO ALLE DONNE VITTIME DI VIOLENZA E AI LORO FIGLI ATTRAVERSO IL RAFFORZAMENTO ANCHE DEI CENTRI ANTIVIOLENZA E DELLA RETE DEI SERVIZI TERRITORIALI (ART. 5-BIS, COMMA 1 DELLA LEGGE N. 119 DEL 15 OTTOBRE 2013)	CS	383.306,59	TP	383.306,11	FPV	0,00			TR	0,00
U6201056002	*Risorse Vincolate (Capitolo: E2109003901)*	RS	0,00	PR	0,00	R	0,00			EP	0,00
		CP	51.987,84	PC	25.993,92	I	25.993,92	ECP	0,00	EC	0,00
	SPESE FINALIZZATE AL POTENZIAMENTO DELLE FORME DI ASSISTENZA E DI SOSTEGNO ALLE DONNE VITTIME DI VIOLENZA E AI LORO FIGLI ATTRAVERSO IL RAFFORZAMENTO ANCHE DEI CENTRI ANTIVIOLENZA E DELLA RETE DEI SERVIZI TERRITORIALI - TRASFERIMENTI CORRENTI AD AMMINISTRAZIONI LOCALI (ART. 5-BIS, COMMA 1 DELLA LEGGE N. 119 DEL 15 OTTOBRE 2013)	CS	51.987,84	TP	25.993,92	FPV	25.993,92			TR	0,00
TOTALE TITOLO 1	**Spese correnti**	**RS**	**2.781.505,10**	**PR**	**2.680.505,10**	**R**	**0,00**			**EP**	**101.000,00**
		CP	**3.560.268,84**	**PC**	**1.896.833,43**	**I**	**1.946.833,43**	**ECP**	**50.801,49**	**EC**	**50.000,00**
		CS	**6.341.773,94**	**TP**	**4.577.338,53**	**FPV**	**1.562.633,92**			**TR**	**151.000,00**
TOTALE PROGRAMMA 05	***Interventi per le famiglie***	**RS**	**2.781.505,10**	**PR**	**2.680.505,10**	**R**	**0,00**			**EP**	**101.000,00**
		CP	**3.560.268,84**	**PC**	**1.896.833,43**	**I**	**1.946.833,43**	**ECP**	**50.801,49**	**EC**	**50.000,00**
		CS	**6.341.773,94**	**TP**	**4.577.338,53**	**FPV**	**1.562.633,92**			**TR**	**151.000,00**
1206 PROGRAMMA 06	**Interventi per il diritto alla casa**										
TITOLO 1	**Spese correnti**										
U0434410301	*Risorse Vincolate (Capitolo: E0230811401)*	RS	5.305.415,73	PR	5.305.415,73	R	0,00			EP	0,00
		CP	8.426,95	PC	0,00	I	0,00	ECP	0,00	EC	0,00
	SPESE PER IL FONDO NAZIONALE PER IL SOSTEGNO ALL'ACCESSO DELLE ABITAZIONI IN LOCAZIONE (ART.11 LEGGE 9.12.98, N.431).	CS	5.313.842,68	TP	5.305.415,73	FPV	8.426,95			TR	0,00
U3202013502	*Risorse Vincolate (Capitolo: E4402003200)*	RS	0,00	PR	0,00	R	0,00			EP	0,00
		CP	68.705,00	PC	0,00	I	68.705,00	ECP	0,00	EC	68.705,00
	FONDO UNICO REGIONALE PER L'EROGAZIONE DI MUTUI ASSISTITI DAL CONTRIBUTO STATALE SUGLI INTERESSI PER L'ACQUISTO O LA COSTRUZIONE DI ABITAZIONI AL FINE DI PROMUOVERE LA PROPRIETA' DELLA CASA TRA LE CATEGORIE MENO ABBIENTI (ART.9 LEGGE 15.2.80, N.25 - ART.2, COMMA 12, LEGGE 25.3.82, N94 - ARTT. 60, 61 E 63 DEL D.L.VO 31.3.98, N.112). -GIORNALI, RIVISTE E PUBBLICAZIONI	CS	68.705,00	TP	0,00	FPV	0,00			TR	68.705,00
U3202041201	*Risorse Vincolate (Capitolo: E2109003501)*	RS	0,00	PR	0,00	R	0,00			EP	0,00
		CP	1.027.277,54	PC	17.200,00	I	31.247,00	ECP	0,00	EC	14.047,00
	SPESE PER LA CONCESSIONE DI CONTRIBUTI AGLI INQUILINI MOROSI INCOLPEVOLI (ART. 6, COMMA 5, DECRETO LEGGE 31 AGOSTO 2013, N. 102, CONVERTITO DALLA LEGGE 28 OTTOBRE 2013, N. 124)	CS	1.027.277,54	TP	17.200,00	FPV	996.030,54			TR	14.047,00
U6201050801	*Risorse Vincolate (Capitolo: E2109001401)*	RS	0,00	PR	0,00	R	0,00			EP	0,00
		CP	51.755,08	PC	0,00	I	0,00	ECP	51.755,08	EC	0,00
	SPESE PER LE POLITICHE IN FAVORE DELLE FAMIGLIE DI NUOVA COSTITUZION EED IN PARTICOLARE PER L'ACQUISTO DELLA PRIMA CASA DI ABITAZIONE E PERIL SOSTEGNO DELLA NATALITA' (ART. 46, COMMA 2, DELLA LEGGE 27.12.2002,N. 289).	CS	51.755,08	TP	0,00	FPV	0,00			TR	0,00
TOTALE TITOLO 1	**Spese correnti**	**RS**	**5.305.415,73**	**PR**	**5.305.415,73**	**R**	**0,00**			**EP**	**0,00**
		CP	**1.156.164,57**	**PC**	**17.200,00**	**I**	**99.952,00**	**ECP**	**51.755,08**	**EC**	**82.752,00**
		CS	**6.461.580,30**	**TP**	**5.322.615,73**	**FPV**	**1.004.457,49**			**TR**	**82.752,00**
TITOLO 2	**Spese in conto capitale**										
U0232220701	*Risorse Vincolate (Capitolo: E0230421101)*	RS	0,00	PR	0,00	R	0,00			EP	0,00
		CP	1.450.651,00	PC	0,00	I	0,00	ECP	1.450.651,00	EC	0,00
	SPESE PER L'EROGAZIONE DI MUTUI ASSISTITI DAL CONTRIBUTO STATALE SUGLI INTERESSI PER L'ACQUISTO O LA COSTRUZIONE DI ABITAZIONI,AL FINE DI PROMUOVERE LA PROPRIETA' DELLA CASA TRA LE CATEGORIE MENO ABBIENTI (ART.9 DEL D.L. 15.12.79, N.629 CONVERTITO NELLA LEGGE 15.2.80, N.25).	CS	1.450.651,00	TP	0,00	FPV	0,00			TR	0,00

MISSIONE, PROGRAMMA, TITOLO, CAPITOLO	DENOMINAZIONE	RESIDUI PASSIVI AL 1/1/2016 (RS)		PAGAMENTI IN C/RESIDUI (PR)		RIACCERTAMENTO RESIDUI (R)(1)				RESIDUI PASSIVI DA ESERCIZI PRECEDENTI (EP=RS-PR+R)	
		PREVISIONI DEFINITIVE DI COMPETENZA (CP)		PAGAMENTI IN C/ COMPETENZA (PC)		IMPEGNI (I)(2)		ECONOMIE DI COMPETENZA (ECP=CP-I-FPV)		RESIDUI PASSIVI DA ESERCIZIO DI COMPETENZA (EC=I-PC)	
		PREVISIONI DEFINITIVE DI CASSA (CS)		TOTALE PAGAMENTI (TP=PR +PC)		FONDO PLURIENNALE VINCOLATO (FPV) (3)				TOTALE RESIDUI PASSIVI DA RIPORTARE (TR=EP+EC)	
U0232221201	*Risorse Vincolate (Capitolo: E0230421001)*	RS	0,00	PR	0,00	R	0,00			EP	0,00
		CP	5.438.455,90	PC	3.127.863,98	I	3.256.772,78	ECP	438.455,90	EC	128.908,80
	SPESE PER LA EROGAZIONE DEI CONTRIBUTI IN CONTO CAPITALE RELATIVI ALL'ACQUISTO, ALLA COSTRUZIONE O AL RECUPERO DI ABITAZIONI, AL FINE DI PROMUOVERE LA PROPRIETA' DELLA CASA TRA LE CATEGORIE MENO ABBIENTI (ART.9 DEL D.L.15.12.79, N.629 CONVERTITO NELLA L.15.2.80, N.25 E ART. 5 BIS DELLA L.5.4.85, N.118).	CS	5.438.455,90	TP	3.127.863,98	FPV	1.743.227,22			TR	128.908,80
U3202013501	*Risorse Vincolate (Capitolo: E4402003201)*	RS	5.897,29	PR	5.897,29	R	0,00			EP	0,00
		CP	494.458,07	PC	94.570,70	I	94.570,70	ECP	0,00	EC	0,00
	FONDO UNICO REGIONALE PER L'EROGAZIONE DI MUTUI ASSISTITI DAL CONTRIBUTO STATALE SUGLI INTERESSI PER L'ACQUISTO O LA COSTRUZIONE DI ABITAZIONI AL FINE DI PROMUOVERE LA PROPRIETA' DELLA CASA TRA LE CATEGORIE MENO ABBIENTI (ART.9 LEGGE 15.2.80, N.25 - ART.2, COMMA 12, LEGGE 25.3.82, N94 - ARTT. 60, 61 E 63 DEL D.L.VO 31.3.98, N.112).	CS	500.355,36	TP	100.467,99	FPV	399.887,37			TR	0,00
U3202013503	*Risorse Vincolate (Capitolo: E4402003200)*	RS	0,00	PR	0,00	R	0,00			EP	0,00
		CP	27.024,79	PC	0,00	I	0,00	ECP	27.024,79	EC	0,00
	FONDO UNICO REGIONALE PER L'EROGAZIONE DI MUTUI ASSISTITI DAL CONTRIBUTO STATALE SUGLI INTERESSI PER L'ACQUISTO O LA COSTRUZIONE DI ABITAZIONI AL FINE DI PROMUOVERE LA PROPRIETA' DELLA CASA TRA LE CATEGORIE MENO ABBIENTI (ART.9 LEGGE 15.2.80, N.25 - ART.2, COMMA 12, LEGGE 25.3.82, N94 - ARTT. 60, 61 E 63 DEL D.L.VO 31.3.98, N.112) - RIMBORSO MUTUI	CS	27.024,79	TP	0,00	FPV	0,00			TR	0,00
TOTALE TITOLO 2	**Spese in conto capitale**	**RS**	**5.897,29**	**PR**	**5.897,29**	**R**	**0,00**			**EP**	**0,00**
		CP	**7.410.589,76**	**PC**	**3.222.434,68**	**I**	**3.351.343,48**	**ECP**	**1.916.131,69**	**EC**	**128.908,80**
		CS	**7.416.487,05**	**TP**	**3.228.331,97**	**FPV**	**2.143.114,59**			**TR**	**128.908,80**
TOTALE PROGRAMMA 06	***Interventi per il diritto alla casa***	**RS**	**5.311.313,02**	**PR**	**5.311.313,02**	**R**	**0,00**			**EP**	**0,00**
		CP	**8.566.754,33**	**PC**	**3.239.634,68**	**I**	**3.451.295,48**	**ECP**	**1.967.886,77**	**EC**	**211.660,80**
		CS	**13.878.067,35**	**TP**	**8.550.947,70**	**FPV**	**3.147.572,08**			**TR**	**211.660,80**
1207 PROGRAMMA 07	**Programmazione e governo della rete dei servizi sociosanitari e sociali**										
TITOLO 1	**Spese correnti**										
U0433110300	*Risorse Autonome*	RS	1.015.420,64	PR	10.214,63	R	0,00			EP	1.005.206,01
		CP	0,00	PC	0,00	I	0,00	ECP	0,00	EC	0,00
	FONDO REGIONALE PER LE POLITICHE SOCIALI (LEGGE REGIONALE 5.12.2003, N. 23).	CS	1.015.420,64	TP	10.214,63	FPV	0,00			TR	1.005.206,01
U0433110301	*Risorse Autonome*	RS	33.571,52	PR	0,00	R	0,00			EP	33.571,52
		CP	900.257,63	PC	836.603,28	I	898.522,91	ECP	0,00	EC	61.919,63
	FONDO REGIONALE PER LE POLITICHE SOCIALI - (LEGGE REGIONALE 5.12.2003, N. 23).	CS	933.829,15	TP	836.603,28	FPV	1.734,72			TR	95.491,15
U0433110302	*Risorse Autonome*	RS	3.349.813,25	PR	3.266.271,72	R	0,00			EP	83.541,53
		CP	14.327.268,78	PC	9.597.199,28	I	10.681.526,97	ECP	0,00	EC	1.084.327,69
	FONDO REGIONALE PER LE POLITICHE SOCIALI - TRASFERIMENTI CORRENTI A ISTITUZIONI SOCIALI PRIVATE - (LEGGE REGIONALE 5.12.2003, N. 23).	CS	17.677.082,03	TP	12.863.471,00	FPV	3.645.741,81			TR	1.167.869,22
U0433110500	*Risorse Vincolate (Capitolo: E0230812000)*	RS	345.178,22	PR	80.943,12	R	-51.570,10			EP	212.665,00
		CP	0,00	PC	0,00	I	0,00	ECP	0,00	EC	0,00
	FONDO NAZIONALE PER LE POLITICHE SOCIALI A DESTINAZIONE INDISTINTA (ART. 59, COMMA 44 LEGGE 27.12.97, N.449 - ART. 133 D.L.VO 31.3 98, N.112- LEGGE 8.11.2000, N. 328 - LEGGE REGIONALE 5.12.2003, N.23).	CS	345.178,22	TP	80.943,12	FPV	0,00			TR	212.665,00
U0433110501	*Risorse Vincolate (Capitolo: E0230812001)*	RS	3.205.359,31	PR	3.155.108,31	R	-50.251,00			EP	0,00
		CP	5.134.042,65	PC	568.435,06	I	582.690,41	ECP	39.424,82	EC	14.255,35
	FONDO NAZIONALE PER LE POLITICHE SOCIALI A DESTINAZIONE INDISTINTA (ART. 59, COMMA 44 LEGGE 27.12.97, N.449 - ART. 133 D.L.VO 31.3 98, N.112- LEGGE 8.11.2000, N. 328 - LEGGE REGIONALE 5.12.2003, N.23).	CS	8.339.401,96	TP	3.723.543,37	FPV	4.511.927,42			TR	14.255,35
U0433110502	*Risorse Vincolate (Capitolo: E0230812001)*	RS	0,00	PR	0,00	R	0,00			EP	0,00
		CP	17.804.493,22	PC	6.881.831,10	I	6.930.670,71	ECP	871.552,02	EC	48.839,61
	FONDO NAZIONALE PER LE POLITICHE SOCIALI A DESTINAZIONE INDISTINTA - TRASFERIMENTI CORRENTI A ISTITUZIONI SOCIALI PRIVATE - (ART. 59, COMMA 44 LEGGE 27.12.97, N.449 - ART. 133 D.L.VO 31.3 98, N.112- LEGGE 8.11.2000, N. 328 - LEGGE REGIONALE 5.12.2003, N.23).	CS	17.804.493,22	TP	6.881.831,10	FPV	10.002.270,49			TR	48.839,61

MISSIONE, PROGRAMMA, TITOLO, CAPITOLO	DENOMINAZIONE	RESIDUI PASSIVI AL 1/1/2016 (RS)	PAGAMENTI IN C/RESIDUI (PR)	RIACCERTAMENTO RESIDUI (R)(1)		RESIDUI PASSIVI DA ESERCIZI PRECEDENTI (EP=RS-PR+R)
		PREVISIONI DEFINITIVE DI COMPETENZA (CP)	PAGAMENTI IN C/ COMPETENZA (PC)	IMPEGNI (I)(2)	ECONOMIE DI COMPETENZA (ECP=CP-I-FPV)	RESIDUI PASSIVI DA ESERCIZIO DI COMPETENZA (EC=I-PC)
		PREVISIONI DEFINITIVE DI CASSA (CS)	TOTALE PAGAMENTI (TP=PR +PC)	FONDO PLURIENNALE VINCOLATO (FPV) (3)		TOTALE RESIDUI PASSIVI DA RIPORTARE (TR=EP+EC)
U0433110503	*Risorse Vincolate (Capitolo: E0230812000)* FONDO NAZIONALE PER LE POLITICHE SOCIALI A DESTINAZIONE INDISTINTA (ART. 59, COMMA 44 LEGGE 27.12.97, N.449 - ART. 133 D.L.VO 31.3 98, N.112- LEGGE 8.11.2000, N. 328 - LEGGE REGIONALE 5.12.2003, N.23) - CONSULENZE	RS 0,00 CP 186,04 CS 186,04	PR 0,00 PC 0,00 TP 0,00	R 0,00 I 0,00 FPV 0,00	ECP 186,04	EP 0,00 EC 0,00 TR 0,00
U0433110504	*Risorse Vincolate (Capitolo: E0230812001)* FONDO NAZIONALE PER LE POLITICHE SOCIALI A DESTINAZIONE INDISTINTA - SERVIZI FINANZIARI (ART. 59, COMMA 44 LEGGE 27.12.97, N.449 - ART. 133 D.L.VO 31.3 98, N.112- LEGGE 8.11.2000, N. 328 - LEGGE REGIONALE 5.12.2003, N.23)	RS 0,00 CP 1.060,00 CS 1.060,00	PR 0,00 PC 1.060,00 TP 1.060,00	R 0,00 I 1.060,00 FPV 0,00	ECP 0,00	EP 0,00 EC 0,00 TR 0,00
U0433110505	*Risorse Vincolate (Capitolo: E0230812001)* FONDO NAZIONALE PER LE POLITICHE SOCIALI A DESTINAZIONE INDISTINTA - ALTRI SERVIZI (ART. 59, COMMA 44 LEGGE 27.12.97, N.449 - ART. 133 D.L.VO 31.3 98, N.112- LEGGE 8.11.2000, N. 328 - LEGGE REGIONALE 5.12.2003, N.23) - CONSULENZE	RS 0,00 CP 276.724,29 CS 276.724,29	PR 0,00 PC 276.724,29 TP 276.724,29	R 0,00 I 276.724,29 FPV 0,00	ECP 0,00	EP 0,00 EC 0,00 TR 0,00
U6201021300	*Risorse Autonome* SPESE A CARICO DEL BILANCIO REGIONALE PER LE PRESTAZIONI SOCIO-SANITARIE EROGATE SUL TERRITORIO REGIONALE DALLE STRUTTURE ACCREDITATE DI COMPETENZA DEL SETTORE POLITICHE SOCIALI (ART. 49 DELLA LEGGE REGIONALE 23 DICEMBRE 2011, N. 47)	RS 444.771,51 CP 0,00 CS 444.771,51	PR 11.690,08 PC 0,00 TP 11.690,08	R 0,00 I 0,00 FPV 0,00	ECP 0,00	EP 433.081,43 EC 0,00 TR 433.081,43
U6201021301	*Risorse Autonome* SPESE A CARICO DEL BILANCIO REGIONALE PER LE PRESTAZIONI SOCIO-SANITARIE EROGATE SUL TERRITORIO REGIONALE DALLE STRUTTURE ACCREDITATE DI COMPETENZA DEL DIPARTIMENTO TUTELA DELLA SALUTE (ART. 5 DELLA LEGGE REGIONALE 27 APRILE 2015, N.11)	RS 45.333,00 CP 0,00 CS 45.333,00	PR 0,00 PC 0,00 TP 0,00	R 0,00 I 0,00 FPV 0,00	ECP 0,00	EP 45.333,00 EC 0,00 TR 45.333,00
U6201021302	*Risorse Autonome* SPESE A CARICO DEL BILANCIO REGIONALE PER LE PRESTAZIONI SOCIO-SANITARIE EROGATE SUL TERRITORIO REGIONALE DALLE STRUTTURE ACCREDITATE DI COMPETENZA DEL DIPARTIMENTO TUTELA DELLA SALUTE - TRASFERIMENTI CORRENTI AD AMMINISTRAZIONI LOCALI (ART. 5 DELLA LEGGE REGIONALE 27 APRILE 2015, N.11)	RS 13.558.499,27 CP 20.000.000,00 CS 33.558.499,27	PR 13.558.499,27 PC 20.000.000,00 TP 33.558.499,27	R 0,00 I 20.000.000,00 FPV 0,00	ECP 0,00	EP 0,00 EC 0,00 TR 0,00
U6201021901	*Risorse Autonome* SPESE PER LA COPERTURA DEI MAGGIORI ONERI DERIVANTI DALLA EROGAZIONE DEI SERVIZI SOCIO-ASSISTENZIALI DA PARTE DELLE STRUTTURE SOCIALI PRIVATE FINANZIATE DIRETTAMENTE DALLA REGIONE NELL'ANNO 2015 (ART. 9, COMMA 1, DELLA LEGGE REGIONALE 15 DICEMBRE 2015,N.27- ART. 8 DELLA LEGGE REGIONALE 2 DICEMBRE 2016, N.40) **NOTA:** *FINANZIAMENTO COMPLESSIVO DI EURO 6.000.000,00 DI CUI 3.000.000,00 NEL 2016 E 4.500.000,00 NEL 2017*	RS 0,00 CP 3.000.000,00 CS 3.000.000,00	PR 0,00 PC 2.987.080,90 TP 2.987.080,90	R 0,00 I 2.998.493,85 FPV 1.506,15	ECP 0,00	EP 0,00 EC 11.412,95 TR 11.412,95
U6201022001	*Risorse Autonome* SPESE PER LA COPERTURA DEI MAGGIORI ONERI DERIVANTI DALLA EROGAZIONE DEI SERVIZI SOCIO-ASSISTENZIALI DA PARTE DEI COMUNI NELL'ANNO 2015 (ART. 9, COMMA 2, DELLA LEGGE REGIONALE 15 DICEMBRE 2015,N.27 - ART. 8 DELLA LEGGE REGIONALE 2 DICEMBRE 2016, N.40)) **NOTA:** *FINANZIAMENTO COMPLESSIVO DI EURO 4.000.000,00 DI CUI 2.000.000,00 NEL 2016 E 500.000,00 NEL 2017*	RS 0,00 CP 2.000.000,00 CS 2.000.000,00	PR 0,00 PC 894.208,61 TP 894.208,61	R 0,00 I 2.000.000,00 FPV 0,00	ECP 0,00	EP 0,00 EC 1.105.791,39 TR 1.105.791,39
U6201022101	*Risorse Autonome* SPESE PER LA COPERTURA DEI DEBITI PREGRESSI DERIVANTI DALLA EROGAZIONE DEI SERVIZI SOCIO-ASSISTENZIALI DA PARTE DELLE STRUTTURE SOCIALI PRIVATE FINANZIATE DIRETTAMENTE DALLA REGIONE NELL'ANNO 2014 (ART. 9, COMMA 3, DELLA LEGGE REGIONALE 15 DICEMBRE 2015,N.27) **NOTA:** *FINANZIAMENTO COMPLESSIVO DI EURO 10.000.000,00 DI CUI 4.000.000,00 NEL 2015,3.000.000,00 NEL 2016 E 3.000.000,00 NEL 2017*	RS 4.000.000,00 CP 3.000.000,00 CS 7.000.000,00	PR 3.946.473,14 PC 2.427.686,40 TP 6.374.159,54	R -43.766,86 I 3.000.000,00 FPV 0,00	ECP 0,00	EP 9.760,00 EC 572.313,60 TR 582.073,60
U6201022201	*Risorse Autonome* SPESE PER LA COPERTURA DEI DEBITI PREGRESSI DERIVANTI DALLA EROGAZIONE DEI SERVIZI SOCIO-ASSISTENZIALI DA PARTE DEI COMUNI NELL'ANNO 2014 (ART. 9, COMMA 4, DELLA LEGGE REGIONALE 15 DICEMBRE 2015, N.27 - ART. 8 DELLA LEGGE REGIONALE 2 DICEMBRE 2016, N.40))	RS 0,00 CP 2.000.000,00 CS 2.000.000,00	PR 0,00 PC 1.871.609,85 TP 1.871.609,85	R 0,00 I 2.000.000,00 FPV 0,00	ECP 0,00	EP 0,00 EC 128.390,15 TR 128.390,15

MISSIONE, PROGRAMMA, TITOLO, CAPITOLO	DENOMINAZIONE	RESIDUI PASSIVI AL 1/1/2016 (RS) / PREVISIONI DEFINITIVE DI COMPETENZA (CP) / PREVISIONI DEFINITIVE DI CASSA (CS)		PAGAMENTI IN C/RESIDUI (PR) / PAGAMENTI IN C/ COMPETENZA (PC) / TOTALE PAGAMENTI (TP=PR +PC)		RIACCERTAMENTO RESIDUI (R)(1) / IMPEGNI (I)(2) / FONDO PLURIENNALE VINCOLATO (FPV) (3)		ECONOMIE DI COMPETENZA (ECP=CP-I-FPV)		RESIDUI PASSIVI DA ESERCIZI PRECEDENTI (EP=RS-PR+R) / RESIDUI PASSIVI DA ESERCIZIO DI COMPETENZA (EC=I-PC) / TOTALE RESIDUI PASSIVI DA RIPORTARE (TR=EP+EC)	
U6201072101	*Risorse Vincolate (Capitolo: E2404001601)*	RS	0,00	PR	0,00	R	0,00			EP	0,00
		CP	5.500,00	PC	0,00	I	0,00	ECP	5.500,00	EC	0,00
	SPESE PER LA REALIZZAZIONE DI UNA INDAGINE SU "OCCUPAZIONE E PROFESSIONI NEL SETTORE DEI SERVIZI SOCIALI" (PROTOCOLLO D'INTESA SOTTOSCRITTO IN DATA 28 DICEMBRE 2007 TRA IL MINISTERO DELLA SOLIDARIETA' SOCIALE E LA REGIONE VENETO)	CS	5.500,00	TP	0,00	FPV	0,00			TR	0,00
U9120700101	*Risorse Autonome*	RS	0,00	PR	0,00	R	0,00			EP	0,00
		CP	5.000.000,00	PC	0,00	I	0,00	ECP	0,00	EC	0,00
	SPESE PER GARANTIRE LA COPERTURA FINANZIARIA DEI DEBITI PREGRESSI NEI CONFRONTI DELLE STRUTTURE CHE EROGANO I SERVIZI SOCIO-SANITARI (ART.9, COMMA 2, DELLA LEGGE REGIONALE 2 DICEMBRE 2016, N.40)	CS	5.000.000,00	TP	0,00	FPV	5.000.000,00			TR	0,00
U9120700502	*Risorse Autonome*	RS	0,00	PR	0,00	R	0,00			EP	0,00
		CP	8.502.807,54	PC	8.502.807,54	I	8.502.807,54	ECP	0,00	EC	0,00
	SPESE PER GARANTIRE LA COPERTURA FINANZIARIA NONCHÉ LA DEFINITIVA REGOLARIZZAZIONE CONTABILE DEI PAGAMENTI EFFETTUATI DAL TESORIERE REGIONALE, A SEGUITO DI ATTI GIUDIZIALI DI PIGNORAMENTO RIGUARDANTI SPESE DI PARTE CORRENTE DI COMPETENZA DEL DIPARTIMENTO SVILUPPO ECONOMICO - TRASFERIMENTI CORRENTI A ISTITUZIONI SOCIALI PRIVATE	CS	8.502.807,54	TP	8.502.807,54	FPV	0,00			TR	0,00
TOTALE TITOLO 1	**Spese correnti**	**RS**	**25.997.946,72**	**PR**	**24.029.200,27**	**R**	**-145.587,96**			**EP**	**1.823.158,49**
		CP	**81.952.340,15**	**PC**	**54.845.246,31**	**I**	**57.872.496,68**	**ECP**	**916.662,88**	**EC**	**3.027.250,37**
		CS	**107.950.286,87**	**TP**	**78.874.446,58**	**FPV**	**23.163.180,59**			**TR**	**4.850.408,86**
TITOLO 2	**Spese in conto capitale**										
U6201021400	*Risorse Autonome*	RS	28.027,27	PR	0,00	R	0,00			EP	28.027,27
		CP	0,00	PC	0,00	I	0,00	ECP	0,00	EC	0,00
	SPESE PER GARANTIRE LA COPERTURA FINANZIARIA DEI DEBITI PREGRESSI MATURATI NEL BIENNIO 2011-2012 NEI CONFRONTI DELLE STRUTTURE CHE EROGANO I SERVIZI SOCIO-SANITARI (ART. 41, COMMI 4, 6 E 7, DELLA LEGGE REGIONALE 27 DICEMBRE 2012, N. 69)	CS	28.027,27	TP	0,00	FPV	0,00			TR	28.027,27
U6201022401	*Risorse Autonome*	RS	0,00	PR	0,00	R	0,00			EP	0,00
		CP	200,00	PC	200,00	I	200,00	ECP	0,00	EC	0,00
	SPESE PER GARANTIRE LA COPERTURA FINANZIARIA NONCHÉ LA DEFINITIVA REGOLARIZZAZIONE CONTABILE DEI PAGAMENTI EFFETTUATI DAL TESORIERE REGIONALE NEL CORSO DELL'ESERCIZIO FINANZIARIO 2015, A SEGUITO DI ATTI GIUDIZIALI DI PIGNORAMENTO PRESSO TERZI RIGUARDANTI SPESE DI PARTE IN CONTO CAPITALE DI COMPETENZA DEL DIPARTIMENTO LAVORO - INTERVENTI SOCIO-ASSISTENZIALI	CS	200,00	TP	200,00	FPV	0,00			TR	0,00
U9120700501	*Risorse Autonome*	RS	0,00	PR	0,00	R	0,00			EP	0,00
		CP	72.804,01	PC	72.804,01	I	72.804,01	ECP	0,00	EC	0,00
	SPESE PER GARANTIRE LA COPERTURA FINANZIARIA NONCHÉ LA DEFINITIVA REGOLARIZZAZIONE CONTABILE DEI PAGAMENTI EFFETTUATI DAL TESORIERE REGIONALE, A SEGUITO DI ATTI GIUDIZIALI DI PIGNORAMENTO RIGUARDANTI SPESE IN CONTO CAPITALE DI COMPETENZA DEL DIPARTIMENTO SVILUPPO ECONOMICO - SERVIZI E ATTIVITÀ SOCIO-ASSISTENZIALI	CS	72.804,01	TP	72.804,01	FPV	0,00			TR	0,00
TOTALE TITOLO 2	**Spese in conto capitale**	**RS**	**28.027,27**	**PR**	**0,00**	**R**	**0,00**			**EP**	**28.027,27**
		CP	**73.004,01**	**PC**	**73.004,01**	**I**	**73.004,01**	**ECP**	**0,00**	**EC**	**0,00**
		CS	**101.031,28**	**TP**	**73.004,01**	**FPV**	**0,00**			**TR**	**28.027,27**
TOTALE PROGRAMMA 07	***Programmazione e governo della rete dei servizi sociosanitari e sociali***	**RS**	**26.025.973,99**	**PR**	**24.029.200,27**	**R**	**-145.587,96**			**EP**	**1.851.185,76**
		CP	**82.025.344,16**	**PC**	**54.918.250,32**	**I**	**57.945.500,69**	**ECP**	**916.662,88**	**EC**	**3.027.250,37**
		CS	**108.051.318,15**	**TP**	**78.947.450,59**	**FPV**	**23.163.180,59**			**TR**	**4.878.436,13**
1208 PROGRAMMA 08	**Cooperazione e associazionismo**										
TITOLO 1	**Spese correnti**										
U0425110401	*Risorse Autonome*	RS	40.000,00	PR	40.000,00	R	0,00			EP	0,00
		CP	200.000,00	PC	150.000,00	I	150.000,00	ECP	0,00	EC	0,00
	SPESE PER INTERVENTI REGIONALI A FAVORE DEGLI ENTI PER LA PROTEZIONE E L'ASSISTENZA DEI SORDOMUTI (LEGGE REGIONALE 3.6.75, N.28).	CS	240.000,00	TP	190.000,00	FPV	50.000,00			TR	0,00

MISSIONE, PROGRAMMA, TITOLO, CAPITOLO	DENOMINAZIONE	RESIDUI PASSIVI AL 1/1/2016 (RS)		PAGAMENTI IN C/RESIDUI (PR)		RIACCERTAMENTO RESIDUI (R)(1)				RESIDUI PASSIVI DA ESERCIZI PRECEDENTI (EP=RS-PR+R)	
		PREVISIONI DEFINITIVE DI COMPETENZA (CP)		PAGAMENTI IN C/ COMPETENZA (PC)		IMPEGNI (I)(2)		ECONOMIE DI COMPETENZA (ECP=CP-I-FPV)		RESIDUI PASSIVI DA ESERCIZIO DI COMPETENZA (EC=I-PC)	
		PREVISIONI DEFINITIVE DI CASSA (CS)		TOTALE PAGAMENTI (TP=PR +PC)		FONDO PLURIENNALE VINCOLATO (FPV) (3)				TOTALE RESIDUI PASSIVI DA RIPORTARE (TR=EP+EC)	
U0425110500	*Risorse Autonome*	RS	50.000,00	PR	50.000,00	R	0,00			EP	0,00
		CP	0,00	PC	0,00	I	0,00	ECP	0,00	EC	0,00
	CONTRIBUTO ALLA ASSOCIAZIONE NAZIONALE FAMIGLIE,FANCIULLI ED ADULTI SUBNORMALI E ALLA ASSOCIAZIONE NAZIONALE PRIVI DELLA VISTA (LEGGE REGIONALE 3.5.95, N.37).	CS	50.000,00	TP	50.000,00	FPV	0,00			TR	0,00
U0425110501	*Risorse Autonome*	RS	50.000,00	PR	50.000,00	R	0,00			EP	0,00
		CP	50.000,00	PC	50.000,00	I	50.000,00	ECP	0,00	EC	0,00
	CONTRIBUTO ALLA ASSOCIAZIONE NAZIONALE FAMIGLIE,FANCIULLI ED ADULTI SUBNORMALI E ALLA ASSOCIAZIONE NAZIONALE PRIVI DELLA VISTA (LEGGE REGIONALE 3.5.95, N.37).	CS	100.000,00	TP	100.000,00	FPV	0,00			TR	0,00
U4302040201	*Risorse Autonome*	RS	76.950,18	PR	76.950,18	R	0,00			EP	0,00
		CP	29.715,60	PC	29.715,60	I	29.715,60	ECP	0,00	EC	0,00
	SPESE PER IL SOSTEGNO ALLE COOPERATIVE SOCIALI CHE GESTISCONO BENI CONFISCATI ALLA CRIMINALITA' ORGANIZZATA (ART 11, COMMA 5, DELLA L.R. 21/08/2006 N. 7)	CS	106.665,78	TP	106.665,78	FPV	0,00			TR	0,00
U4302040301	*Risorse Autonome*	RS	0,00	PR	0,00	R	0,00			EP	0,00
		CP	100.000,00	PC	0,00	I	0,00	ECP	100.000,00	EC	0,00
	SPESE PER LA PROMOZIONE E LO SVILUPPO DELLA COOPERAZIONE SOCIALE (LEGGE REGIONALE 17 AGOSTO 2009, N. 28).	CS	100.000,00	TP	0,00	FPV	0,00			TR	0,00
U6201052201	*Risorse Autonome*	RS	70.000,00	PR	70.000,00	R	0,00			EP	0,00
		CP	200.000,00	PC	200.000,00	I	200.000,00	ECP	0,00	EC	0,00
	SPESE PER IL SOSTEGNO DELLE ATTIVITA' DEL BANCO ALIMENTARE ONLUS DELLA CALABRIA (ART. 5, COMMA 11, DELLA LEGGE REGIONALE 13 GIUGNO 2008, N.15)	CS	270.000,00	TP	270.000,00	FPV	0,00			TR	0,00
U6201061601	*Risorse Autonome*	RS	0,00	PR	0,00	R	0,00			EP	0,00
		CP	117.300,00	PC	38.744,00	I	70.769,00	ECP	0,00	EC	32.025,00
	SPESE PER L'ATTUAZIONE DELLA LEGGE REGIONALE 6 NOVEMBRE 2012, N. 54 IN MATERIA DI RELAZIONI TRA REGIONE CALABRIA E COMUNITÀ CALABRESI NEL MONDO.	CS	117.300,00	TP	38.744,00	FPV	46.531,00			TR	32.025,00
U6201061602	*Risorse Autonome*	RS	2.000,00	PR	2.000,00	R	0,00			EP	0,00
		CP	162.404,04	PC	0,00	I	3.000,00	ECP	0,00	EC	3.000,00
	SPESE PER L'ATTUAZIONE DELLA LEGGE REGIONALE 6 NOVEMBRE 2012, N. 54 IN MATERIA DI RELAZIONI TRA REGIONE CALABRIA E COMUNITÀ CALABRESI NEL MONDO - TRASFERIMENTI CORRENTI AD AMMINISTRAZIONI LOCALI	CS	164.404,04	TP	2.000,00	FPV	159.404,04			TR	3.000,00
U6201061603	*Risorse Autonome*	RS	0,00	PR	0,00	R	0,00			EP	0,00
		CP	160.212,71	PC	136.223,91	I	160.012,71	ECP	200,00	EC	23.788,80
	SPESE PER L'ATTUAZIONE DELLA LEGGE REGIONALE 6 NOVEMBRE 2012, N. 54 IN MATERIA DI RELAZIONI TRA REGIONE CALABRIA E COMUNITÀ CALABRESI NEL MONDO- RAPPRESENTANZA, ORGANIZZAZIONE EVENTI, PUBBLICITÀ E SERVIZI PER TRASFERTA	CS	160.212,71	TP	136.223,91	FPV	0,00			TR	23.788,80
U6201061604	*Risorse Autonome*	RS	0,00	PR	0,00	R	0,00			EP	0,00
		CP	15.000,00	PC	0,00	I	15.000,00	ECP	0,00	EC	15.000,00
	SPESE PER L'ATTUAZIONE DELLA LEGGE REGIONALE 6 NOVEMBRE 2012, N. 54 IN MATERIA DI RELAZIONI TRA REGIONE CALABRIA E COMUNITÀ CALABRESI NEL MONDO- GIORNALI, RIVISTE E PUBBLICAZIONI	CS	15.000,00	TP	0,00	FPV	0,00			TR	15.000,00
U6201062401	*Risorse Vincolate (Capitolo: E2109003801)*	RS	0,00	PR	0,00	R	0,00			EP	0,00
		CP	5.500,00	PC	0,00	I	0,00	ECP	5.500,00	EC	0,00
	SPESE PER LA REALIZZAZIONE DEL PROGETTO "EMPOWEREMENT CALABRIA" (DECRETO DEL MINISTERO DELL'INTERNO DEL 30 LUGLIO 2014) - SPESE PER IL CONFERIMENTO DI INCARICO DI STUDIO E CONSULENZA	CS	5.500,00	TP	0,00	FPV	0,00			TR	0,00
	NOTA: *VEDI CAPITOLI DELLA SPESA 6201062301-62010624000*										
U6201070501	*Risorse Autonome*	RS	0,00	PR	0,00	R	0,00			EP	0,00
		CP	250.000,00	PC	200.000,00	I	200.000,00	ECP	0,00	EC	0,00
	SPESE PER L'ESERCIZIO DELLE FUNZIONI DEMANDATE ALLE SEZIONI PROVINCIALI E AL CONSIGLIO REGIONALE DELL'UNIONE ITALIANA CIECHI DELLA CALABRIA(LEGGE REGIONALE 13.11.2002, N.44).	CS	250.000,00	TP	200.000,00	FPV	50.000,00			TR	0,00
U6201071601	*Risorse Autonome*	RS	15.000,00	PR	15.000,00	R	0,00			EP	0,00
		CP	10.000,00	PC	0,00	I	0,00	ECP	0,00	EC	0,00
	SPESE PER CONTRIBUTI ALLE SEZIONI PROVINCIALI DELL'ASSOCIAZIONE ITALIANA SCLEROSI MULTIPLA (ART. 34, COMMI 1, 2 E 3, DELLA LEGGE REGIONALE 11 MAGGIO 2007, N. 9)	CS	25.000,00	TP	15.000,00	FPV	10.000,00			TR	0,00
U6201072301	*Risorse Autonome*	RS	0,00	PR	0,00	R	0,00			EP	0,00
		CP	300.000,00	PC	0,00	I	0,00	ECP	200.000,00	EC	0,00
	MISURE A SOSTEGNO DELLE ASSOCIAZIONI DI VOLONTARIATO CHE OPERANO CON FINI ESCLUSIVI DI SOLIDARIETA' SOCIALE (LEGGE REGIONALE N. 33/2012)	CS	300.000,00	TP	0,00	FPV	100.000,00			TR	0,00

MISSIONE, PROGRAMMA, TITOLO, CAPITOLO	DENOMINAZIONE	RESIDUI PASSIVI AL 1/1/2016 (RS)		PAGAMENTI IN C/RESIDUI (PR)		RIACCERTAMENTO RESIDUI (R)(1)				RESIDUI PASSIVI DA ESERCIZI PRECEDENTI (EP=RS-PR+R)	
		PREVISIONI DEFINITIVE DI COMPETENZA (CP)		PAGAMENTI IN C/ COMPETENZA (PC)		IMPEGNI (I)(2)		ECONOMIE DI COMPETENZA (ECP=CP-I-FPV)		RESIDUI PASSIVI DA ESERCIZIO DI COMPETENZA (EC=I-PC)	
		PREVISIONI DEFINITIVE DI CASSA (CS)		TOTALE PAGAMENTI (TP=PR +PC)		FONDO PLURIENNALE VINCOLATO (FPV) (3)				TOTALE RESIDUI PASSIVI DA RIPORTARE (TR=EP+EC)	
U6201072302	*Risorse Autonome*	RS	184.000,00	PR	184.000,00	R	0,00			EP	0,00
		CP	250.000,00	PC	0,00	I	0,00	ECP	0,00	EC	0,00
	MISURE A SOSTEGNO DELLE ASSOCIAZIONI DI VOLONTARIATO CHE OPERANO CON FINI ESCLUSIVI DI SOLIDARIETA' SOCIALE (LEGGE REGIONALE N. 33/2012) - TRASFERIMENTI CORRENTI AD AMMINISTRAZIONI LOCALI	CS	434.000,00	TP	184.000,00	FPV	250.000,00			TR	0,00
U6301010101	*Risorse Autonome*	RS	0,00	PR	0,00	R	0,00			EP	0,00
		CP	298.005,22	PC	0,00	I	298.005,22	ECP	0,00	EC	298.005,22
	TRASFERIMENTO ALLE PROVINCE DI QUOTA PARTE DELLE RISORSE FINANZIARIE INERENTI LE ATTIVITA' DI SOSTEGNO E DI VALORIZZAZIONE DEL VOLONTARIATO CON FINALITA' DI SOLIDARIETA' SOCIALE DI CUI ALLA LEGGE REGIONALE 19.4.95, N. 18 (ART. 131, LETT. H) DELLA LEGGE REGIONALE 12 AGOSTO 2002, N. 34).	CS	298.005,22	TP	0,00	FPV	0,00			TR	298.005,22
TOTALE TITOLO 1	**Spese correnti**	**RS**	**487.950,18**	**PR**	**487.950,18**	**R**	**0,00**			**EP**	**0,00**
		CP	**2.148.137,57**	**PC**	**804.683,51**	**I**	**1.176.502,53**	**ECP**	**305.700,00**	**EC**	**371.819,02**
		CS	**2.636.087,75**	**TP**	**1.292.633,69**	**FPV**	**665.935,04**			**TR**	**371.819,02**
TOTALE PROGRAMMA 08	***Cooperazione e associazionismo***	**RS**	**487.950,18**	**PR**	**487.950,18**	**R**	**0,00**			**EP**	**0,00**
		CP	**2.148.137,57**	**PC**	**804.683,51**	**I**	**1.176.502,53**	**ECP**	**305.700,00**	**EC**	**371.819,02**
		CS	**2.636.087,75**	**TP**	**1.292.633,69**	**FPV**	**665.935,04**			**TR**	**371.819,02**
1209 PROGRAMMA 09	**Servizio necroscopico e cimiteriale**										
TITOLO 2	**Spese in conto capitale**										
U3601010300	*Risorse Autonome*	RS	91.331,36	PR	0,00	R	0,00			EP	91.331,36
		CP	0,00	PC	0,00	I	0,00	ECP	0,00	EC	0,00
	TRASFERIMENTI ALLE PROVINCE PER LA REALIZZAZIONE DI INTERVENTI URGENTI PER OPERE IGIENICHE, SANITARIE E CIMITERIALI (LEGGE REGIONALE 12 AGOSTO 2002, N. 34).	CS	91.331,36	TP	0,00	FPV	0,00			TR	91.331,36
U3601010301	*Risorse Autonome*	RS	0,00	PR	0,00	R	0,00			EP	0,00
		CP	61.040,00	PC	0,00	I	61.040,00	ECP	0,00	EC	61.040,00
	TRASFERIMENTI ALLE PROVINCE PER LA REALIZZAZIONE DI INTERVENTI URGENTI PER OPERE IGIENICHE, SANITARIE E CIMITERIALI (LEGGE REGIONALE 12 AGOSTO 2002, N. 34).	CS	61.040,00	TP	0,00	FPV	0,00			TR	61.040,00
TOTALE TITOLO 2	**Spese in conto capitale**	**RS**	**91.331,36**	**PR**	**0,00**	**R**	**0,00**			**EP**	**91.331,36**
		CP	**61.040,00**	**PC**	**0,00**	**I**	**61.040,00**	**ECP**	**0,00**	**EC**	**61.040,00**
		CS	**152.371,36**	**TP**	**0,00**	**FPV**	**0,00**			**TR**	**152.371,36**
TOTALE PROGRAMMA 09	***Servizio necroscopico e cimiteriale***	**RS**	**91.331,36**	**PR**	**0,00**	**R**	**0,00**			**EP**	**91.331,36**
		CP	**61.040,00**	**PC**	**0,00**	**I**	**61.040,00**	**ECP**	**0,00**	**EC**	**61.040,00**
		CS	**152.371,36**	**TP**	**0,00**	**FPV**	**0,00**			**TR**	**152.371,36**
1210 PROGRAMMA 10	**Politica regionale unitaria per i diritti sociali e la famiglia (solo per le Regioni)**										
TITOLO 1	**Spese correnti**										
U4303040103	*Risorse Vincolate (Capitolo: E2129000101; E2129000201)*	RS	0,00	PR	0,00	R	0,00			EP	0,00
		CP	7.000.000,00	PC	0,00	I	7.000.000,00	ECP	0,00	EC	7.000.000,00
	SPESE PER LA REALIZZAZIONE DI MISURE DI CONTRASTO ALLA POVERTA', NONCHE' PER LA REALIZZAZIONE DI PERCORSI DI INSERIMENTO LAVORATIVO DI GIOVANI E SOGGETTI SVANTAGGIATI (PILASTRO MISURE ANTICICLICHE - SCHEDA N. 6) - TRASFERIMENTI CORRENTI A IMPRESE CONTROLLATE	CS	7.000.000,00	TP	0,00	FPV	0,00			TR	7.000.000,00

MISSIONE, PROGRAMMA, TITOLO, CAPITOLO	DENOMINAZIONE	RESIDUI PASSIVI AL 1/1/2016 (RS)		PAGAMENTI IN C/RESIDUI (PR)		RIACCERTAMENTO RESIDUI (R)(1)				RESIDUI PASSIVI DA ESERCIZI PRECEDENTI (EP=RS-PR+R)	
		PREVISIONI DEFINITIVE DI COMPETENZA (CP)		PAGAMENTI IN C/ COMPETENZA (PC)		IMPEGNI (I)(2)		ECONOMIE DI COMPETENZA (ECP=CP-I-FPV)		RESIDUI PASSIVI DA ESERCIZIO DI COMPETENZA (EC=I-PC)	
		PREVISIONI DEFINITIVE DI CASSA (CS)		TOTALE PAGAMENTI (TP=PR +PC)		FONDO PLURIENNALE VINCOLATO (FPV) (3)				TOTALE RESIDUI PASSIVI DA RIPORTARE (TR=EP+EC)	
U9121000402	*Risorse Vincolate (Capitolo: E9201010201; E9201050101)*	RS	0,00	PR	0,00	R	0,00			EP	0,00
		CP	143.689,24	PC	0,00	I	0,00	ECP	143.689,24	EC	0,00
	SPESE PER LA REALIZZAZIONE DI INTERVENTI DI POTENZIAMENTO DEL PATRIMONIO PUBBLICO E PRIVATO ESISTENTE E DI RECUPERO DI ALLOGGI DI PROPRIETÀ DEI COMUNI E EX IACP PER INCREMENTARE LA DISPONIBILITÀ DI ALLOGGI SOCIALI E SERVIZI ABITATIVI PER CATEGORIE FRAGILI PER RAGIONI ECONOMICHE E SOCIALI, NONCHE' DI INTERVENTI INFRASTRUTTURALI FINALIZZATI ALLA SPERIMENTAZIONE DI MODELLI INNOVATIVI SOCIALI E ABITATIVI (POR 2014-2020 - ASSE 9 - OBIETTIVO SPECIFICO 9.4 - AZIONE 9.4.1) - ALTRI SERVIZI	CS	143.689,24	TP	0,00	FPV	0,00			TR	0,00
U9121000502	*Risorse Vincolate (Capitolo: E9201010201; E9201050101)*	RS	0,00	PR	0,00	R	0,00			EP	0,00
		CP	47.025,57	PC	0,00	I	0,00	ECP	47.025,57	EC	0,00
	SPESE PER LA REALIZZAZIONE DI INTERVENTI DI SOSTEGNO ALL'ADEGUAMENTO INFRASTRUTTURALE PER IL MIGLIORAMENTO DELL'ABITARE A FAVORE DI PERSONE CON DISABILITÀ E GRAVI LIMITAZIONI NELL'AUTONOMIA (POR 2014-2020 - ASSE 9 - OBIETTIVO SPECIFICO 9.4 - AZIONE 9.4.4) - ALTRI SERVIZI	CS	47.025,57	TP	0,00	FPV	0,00			TR	0,00
U9121000803	*Risorse Vincolate (Capitolo: E9201010201; E9201050101)*	RS	0,00	PR	0,00	R	0,00			EP	0,00
		CP	8.509,00	PC	0,00	I	0,00	ECP	8.509,00	EC	0,00
	SPESE PER LA REALIZZAZIONE DI INTERVENTI PER IL SOSTEGNO DI AZIENDE CONFISCATE ALLE MAFIE PER SALVAGUARDARE I POSTI DI LAVORO IN COLLEGAMENTO CON AZIONI DI AGGREGAZIONE E PROMOZIONE SOCIALE ED ECONOMICA (POR 2014-2020 - ASSE 9 - OBIETTIVO SPECIFICO 9.6 - AZIONE 9.6.1) - ALTRI SERVIZI	CS	8.509,00	TP	0,00	FPV	0,00			TR	0,00
U9121002201	*Risorse Vincolate (Capitolo: E9201011901)*	RS	0,00	PR	0,00	R	0,00			EP	0,00
		CP	15.539,81	PC	0,00	I	15.539,81	ECP	0,00	EC	15.539,81
	SPESE PER IL FUNZIONAMENTO DELL'UFFICIO REGIONALE PAC "PROGRAMMA NAZIONALE INFANZIA E ADOLESCENZA"	CS	15.539,81	TP	0,00	FPV	0,00			TR	15.539,81
U9121002202	*Risorse Vincolate (Capitolo: E9201011901)*	RS	0,00	PR	0,00	R	0,00			EP	0,00
		CP	5.491,93	PC	0,00	I	5.491,93	ECP	0,00	EC	5.491,93
	SPESE PER IL FUNZIONAMENTO DELL'UFFICIO REGIONALE PAC "PROGRAMMA NAZIONALE INFANZIA E ADOLESCENZA" - CONTRIBUTI SOCIALI A CARICO DELL'ENTE	CS	5.491,93	TP	0,00	FPV	0,00			TR	5.491,93
U9121002203	*Risorse Vincolate (Capitolo: E9201011901)*	RS	0,00	PR	0,00	R	0,00			EP	0,00
		CP	1.953,77	PC	0,00	I	1.953,77	ECP	0,00	EC	1.953,77
	SPESE PER IL FUNZIONAMENTO DELL'UFFICIO REGIONALE PAC "PROGRAMMA NAZIONALE INFANZIA E ADOLESCENZA" - IRAP	CS	1.953,77	TP	0,00	FPV	0,00			TR	1.953,77
U9121002204	*Risorse Vincolate (Capitolo: E9201011901)*	RS	0,00	PR	0,00	R	0,00			EP	0,00
		CP	4.000,00	PC	0,00	I	4.000,00	ECP	0,00	EC	4.000,00
	SPESE PER IL FUNZIONAMENTO DELL'UFFICIO REGIONALE PAC "PROGRAMMA NAZIONALE INFANZIA E ADOLESCENZA" - RAPPRESENTANZA, ORGANIZZAZIONE EVENTI, PUBBLICITA' E SERVIZI PER TRASFERTA	CS	4.000,00	TP	0,00	FPV	0,00			TR	4.000,00
TOTALE TITOLO 1	**Spese correnti**	**RS**	**0,00**	**PR**	**0,00**	**R**	**0,00**			**EP**	**0,00**
		CP	**7.226.209,32**	**PC**	**0,00**	**I**	**7.026.985,51**	**ECP**	**199.223,81**	**EC**	**7.026.985,51**
		CS	**7.226.209,32**	**TP**	**0,00**	**FPV**	**0,00**			**TR**	**7.026.985,51**
TITOLO 2	**Spese in conto capitale**										
U6201080101	*Risorse Vincolate (Capitolo: E4412006901)*	RS	281.395,84	PR	281.395,84	R	0,00			EP	0,00
		CP	3.169.079,16	PC	831.363,97	I	3.169.079,16	ECP	0,00	EC	2.337.715,19
	SPESE PER L'ATTUAZIONE DEGLI OBIETTIVI DI SERVIZIO RELATIVI AI "SERVIZI DI CURA ALLA PERSONA - INFANZIA" (RISORSE FSC 2007-2013 - DELIBERA CIPE N. 79 DEL 11 LUGLIO 2012)	CS	3.450.475,00	TP	1.112.759,81	FPV	0,00			TR	2.337.715,19
U6401010100	*Risorse Vincolate (Capitolo: E4439000100; E4610000100)*	RS	5.122.544,73	PR	559.394,20	R	-3.777.226,94			EP	785.923,59
		CP	0,00	PC	0,00	I	0,00	ECP	0,00	EC	0,00
	SPESE PER IL RAFFORZAMENTO DEI DIRITTI DEI MINORI E PER LA QUALIFICAZIONE DEI SERVIZI PER L'ASSISTENZA ED IL SOSTEGNO ALL'AUTONOMIA DEGLI ANZIANI E DEI DIVERSAMENTE ABILI (ASSE IV - SETTORE IV.2 - OBIETTIVO OPERATIVO 4.2.1).	CS	5.122.544,73	TP	559.394,20	FPV	0,00			TR	785.923,59

MISSIONE, PROGRAMMA, TITOLO, CAPITOLO	DENOMINAZIONE	RESIDUI PASSIVI AL 1/1/2016 (RS)	PAGAMENTI IN C/RESIDUI (PR)	RIACCERTAMENTO RESIDUI (R)(1)		RESIDUI PASSIVI DA ESERCIZI PRECEDENTI (EP=RS-PR+R)
		PREVISIONI DEFINITIVE DI COMPETENZA (CP)	PAGAMENTI IN C/ COMPETENZA (PC)	IMPEGNI (I)(2)	ECONOMIE DI COMPETENZA (ECP=CP-I-FPV)	RESIDUI PASSIVI DA ESERCIZIO DI COMPETENZA (EC=I-PC)
		PREVISIONI DEFINITIVE DI CASSA (CS)	TOTALE PAGAMENTI (TP=PR +PC)	FONDO PLURIENNALE VINCOLATO (FPV) (3)		TOTALE RESIDUI PASSIVI DA RIPORTARE (TR=EP+EC)
U9121000101	*Risorse Vincolate (Capitolo: E4443000101; E4613000101)* SPESE PER IL FINANZIAMENTO DI PIANI DI INVESTIMENTO PER COMUNI ASSOCIATI PER LA REALIZZAZIONE DI NUOVE INFRASTRUTTURE O PER IL RECUPERO DI QUELLE ESISTENTI PER LA PRIMA INFANZIA, L'INFANZIA E L'ADOLESCENZA (ASILI NIDO, CENTRI LUDICI, SERVIZI INTEGRATIVI PRIMA INFANZIA, LUDOTECHE E CENTRI DIURNI PER MINORI, COMUNITÀ SOCIOEDUCATIVE) CONFORMI ALLE NORMATIVE REGIONALI DI RIFERIMENTO (POR 2014-2020 - ASSE 9 - OBIETTIVO SPECIFICO 9.3 - AZIONE 9.3.1) - CONTRIBUTI AGLI INVESTIMENTI A AMMINISTRAZIONI LOCALI	RS 0,00 CP 726.604,54 CS 726.604,54	PR 0,00 PC 0,00 TP 0,00	R 0,00 I 0,00 FPV 0,00	ECP 726.604,54	EP 0,00 EC 0,00 TR 0,00
U9121000201	*Risorse Vincolate (Capitolo: E4443000101; E4613000101)* SPESE PER LA EROGAZIONE DI AIUTI ALLE ORGANIZZAZIONI DEL PRIVATO SOCIALE E DEL SETTORE NO PROFIT PER SOSTENERE GLI INVESTIMENTI NELLE STRUTTURE DI SERVIZI SOCIO EDUCATIVI PER LA PRIMA INFANZIA (POR 2014-2020 - ASSE 9 - OBIETTIVO SPECIFICO 9.3 - AZIONE 9.3.2) - CONTRIBUTI AGLI INVESTIMENTI A AMMINISTRAZIONI LOCALI	RS 0,00 CP 93.420,59 CS 93.420,59	PR 0,00 PC 0,00 TP 0,00	R 0,00 I 0,00 FPV 0,00	ECP 93.420,59	EP 0,00 EC 0,00 TR 0,00
U9121000202	*Risorse Vincolate (Capitolo: E4443000101; E4613000101)* SPESE PER LA EROGAZIONE DI AIUTI ALLE ORGANIZZAZIONI DEL PRIVATO SOCIALE E DEL SETTORE NO PROFIT PER SOSTENERE GLI INVESTIMENTI NELLE STRUTTURE DI SERVIZI SOCIO EDUCATIVI PER LA PRIMA INFANZIA (POR 2014-2020 - ASSE 9 - OBIETTIVO SPECIFICO 9.3 - AZIONE 9.3.2) - CONTRIBUTI AGLI INVESTIMENTI A ALTRE IMPRESE	RS 0,00 CP 217.981,36 CS 217.981,36	PR 0,00 PC 0,00 TP 0,00	R 0,00 I 0,00 FPV 0,00	ECP 217.981,36	EP 0,00 EC 0,00 TR 0,00
U9121000301	*Risorse Vincolate (Capitolo: E4443000101; E4613000101)* SPESE PER LA REALIZZAZIONE DI PIANI DI INVESTIMENTO INTERCOMUNALI IN INFRASTRUTTURE E PER LA EROGAZIONE DI AIUTI AGLI INVESTIMENTI PRIVATI FINALIZZATI ALLA CREAZIONE DI STRUTTURE PER ANZIANI E PERSONE CON LIMITAZIONI NELL'AUTONOMIA (POR 2014-2020 - ASSE 9 - OBIETTIVO SPECIFICO 9.3 - AZIONE 9.3.5) - CONTRIBUTI AGLI INVESTIMENTI A AMMINISTRAZIONI LOCALI	RS 0,00 CP 311.401,95 CS 311.401,95	PR 0,00 PC 0,00 TP 0,00	R 0,00 I 0,00 FPV 0,00	ECP 311.401,95	EP 0,00 EC 0,00 TR 0,00
U9121000302	*Risorse Vincolate (Capitolo: E4443000101; E4613000101)* SPESE PER LA REALIZZAZIONE DI PIANI DI INVESTIMENTO INTERCOMUNALI IN INFRASTRUTTURE E PER LA EROGAZIONE DI AIUTI AGLI INVESTIMENTI PRIVATI FINALIZZATI ALLA CREAZIONE DI STRUTTURE PER ANZIANI E PERSONE CON LIMITAZIONI NELL'AUTONOMIA (POR 2014-2020 - ASSE 9 - OBIETTIVO SPECIFICO 9.3 - AZIONE 9.3.5) - CONTRIBUTI AGLI INVESTIMENTI A ALTRE IMPRESE	RS 0,00 CP 726.604,52 CS 726.604,52	PR 0,00 PC 0,00 TP 0,00	R 0,00 I 0,00 FPV 0,00	ECP 726.604,52	EP 0,00 EC 0,00 TR 0,00
U9121000401	*Risorse Vincolate (Capitolo: E4443000101; E4613000101)* SPESE PER LA REALIZZAZIONE DI INTERVENTI DI POTENZIAMENTO DEL PATRIMONIO PUBBLICO E PRIVATO ESISTENTE E DI RECUPERO DI ALLOGGI DI PROPRIETÀ DEI COMUNI E EX IACP PER INCREMENTARE LA DISPONIBILITÀ DI ALLOGGI SOCIALI E SERVIZI ABITATIVI PER CATEGORIE FRAGILI PER RAGIONI ECONOMICHE E SOCIALI, NONCHE' DI INTERVENTI INFRASTRUTTURALI FINALIZZATI ALLA SPERIMENTAZIONE DI MODELLI INNOVATIVI SOCIALI E ABITATIVI (POR 2014-2020 - ASSE 9 - OBIETTIVO SPECIFICO 9.4 - AZIONE 9.4.1) - CONTRIBUTI AGLI INVESTIMENTI A AMMINISTRAZIONI LOCALI	RS 0,00 CP 431.067,71 CS 431.067,71	PR 0,00 PC 0,00 TP 0,00	R 0,00 I 0,00 FPV 0,00	ECP 431.067,71	EP 0,00 EC 0,00 TR 0,00
U9121000501	*Risorse Vincolate (Capitolo: E4443000101; E4613000101)* SPESE PER LA REALIZZAZIONE DI INTERVENTI DI SOSTEGNO ALL'ADEGUAMENTO INFRASTRUTTURALE PER IL MIGLIORAMENTO DELL'ABITARE A FAVORE DI PERSONE CON DISABILITÀ E GRAVI LIMITAZIONI NELL'AUTONOMIA (POR 2014-2020 - ASSE 9 - OBIETTIVO SPECIFICO 9.4 - AZIONE 9.4.4) - CONTRIBUTI AGLI INVESTIMENTI A AMMINISTRAZIONI LOCALI	RS 0,00 CP 423.230,14 CS 423.230,14	PR 0,00 PC 0,00 TP 0,00	R 0,00 I 0,00 FPV 0,00	ECP 423.230,14	EP 0,00 EC 0,00 TR 0,00
U9121000601	*Risorse Vincolate (Capitolo: E4443000101; E4613000101)* SPESE PER LA REALIZZAZIONE DI AZIONI STRUTTURALI VOLTE AL RECUPERO A ALLA RIQUALIFICAZIONE DI STRUTTURE FUNZIONALI AL SUPERAMENTO DELL'EMERGENZA ABITATIVA E A FAVORIRE L'ACCESSO ALL'ABITARE NON SEGREGATO DELLE COMUNITA' ROM (POR 2014-2020 - ASSE 9 - OBIETTIVO SPECIFICO 9.5 - AZIONE 9.5.6) - CONTRIBUTI AGLI INVESTIMENTI A AMMINISTRAZIONI LOCALI	RS 0,00 CP 84.425,31 CS 84.425,31	PR 0,00 PC 0,00 TP 0,00	R 0,00 I 0,00 FPV 0,00	ECP 84.425,31	EP 0,00 EC 0,00 TR 0,00

MISSIONE, PROGRAMMA, TITOLO, CAPITOLO	DENOMINAZIONE	RESIDUI PASSIVI AL 1/1/2016 (RS) / PREVISIONI DEFINITIVE DI COMPETENZA (CP) / PREVISIONI DEFINITIVE DI CASSA (CS)		PAGAMENTI IN C/RESIDUI (PR) / PAGAMENTI IN C/ COMPETENZA (PC) / TOTALE PAGAMENTI (TP=PR +PC)		RIACCERTAMENTO RESIDUI (R)(1) / IMPEGNI (I)(2) / FONDO PLURIENNALE VINCOLATO (FPV) (3)				RESIDUI PASSIVI DA ESERCIZI PRECEDENTI (EP=RS-PR+R) / RESIDUI PASSIVI DA ESERCIZIO DI COMPETENZA (EC=I-PC) / TOTALE RESIDUI PASSIVI DA RIPORTARE (TR=EP+EC)	
U9121000602	*Risorse Vincolate (Capitolo: E4443000101; E4613000101)* SPESE PER LA REALIZZAZIONE DI AZIONI STRUTTURALI VOLTE AL RECUPERO A ALLA RIQUALIFICAZIONE DI STRUTTURE FUNZIONALI AL SUPERAMENTO DELL'EMERGENZA ABITATIVA E A FAVORIRE L'ACCESSO ALL'ABITARE NON SEGREGATO DELLE COMUNITA' ROM (POR 2014-2020 - ASSE 9 - OBIETTIVO SPECIFICO 9.5 - AZIONE 9.5.6) - CONTRIBUTI AGLI INVESTIMENTI A ISTITUZIONI SOCIALI PRIVATE	RS CP CS	0,00 84.425,31 84.425,31	PR PC TP	0,00 0,00 0,00	R I FPV	0,00 0,00 0,00	ECP	84.425,31	EP EC TR	0,00 0,00 0,00
U9121000701	*Risorse Vincolate (Capitolo: E4443000101; E4613000101)* SPESE PER IL FINANZIAMENTO NELLE PRINCIPALI AREE URBANE E NEI SISTEMI URBANI DI INTERVENTI INFRASTRUTTURALI NELL'AMBITO DI PROGETTI MIRATI PER IL POTENZIAMENTO DELLA RETE DEI SERVIZI PER IL PRONTO INTERVENTO SOCIALE PER I SENZA DIMORA (POR 2014-2020 - ASSE 9 - OBIETTIVO SPECIFICO 9.5 - AZIONE 9.5.8) - CONTRIBUTI AGLI INVESTIMENTI A AMMINISTRAZIONI LOCALI	RS CP CS	0,00 84.425,31 84.425,31	PR PC TP	0,00 0,00 0,00	R I FPV	0,00 0,00 0,00	ECP	84.425,31	EP EC TR	0,00 0,00 0,00
U9121000702	*Risorse Vincolate (Capitolo: E4443000101; E4613000101)* SPESE PER IL FINANZIAMENTO NELLE PRINCIPALI AREE URBANE E NEI SISTEMI URBANI DI INTERVENTI INFRASTRUTTURALI NELL'AMBITO DI PROGETTI MIRATI PER IL POTENZIAMENTO DELLA RETE DEI SERVIZI PER IL PRONTO INTERVENTO SOCIALE PER I SENZA DIMORA (POR 2014-2020 - ASSE 9 - OBIETTIVO SPECIFICO 9.5 - AZIONE 9.5.8) - CONTRIBUTI AGLI INVESTIMENTI A ISTITUZIONI SOCIALI PRIVATE	RS CP CS	0,00 84.425,31 84.425,31	PR PC TP	0,00 0,00 0,00	R I FPV	0,00 0,00 0,00	ECP	84.425,31	EP EC TR	0,00 0,00 0,00
U9121000801	*Risorse Vincolate (Capitolo: E4443000101; E4613000101)* SPESE PER LA REALIZZAZIONE DI INTERVENTI PER IL SOSTEGNO DI AZIENDE CONFISCATE ALLE MAFIE PER SALVAGUARDARE I POSTI DI LAVORO IN COLLEGAMENTO CON AZIONI DI AGGREGAZIONE E PROMOZIONE SOCIALE ED ECONOMICA (POR 2014-2020 - ASSE 9 - OBIETTIVO SPECIFICO 9.6 - AZIONE 9.6.1) - CONTRIBUTI AGLI INVESTIMENTI A AMMINISTRAZIONI LOCALI	RS CP CS	0,00 85.090,08 85.090,08	PR PC TP	0,00 0,00 0,00	R I FPV	0,00 0,00 0,00	ECP	85.090,08	EP EC TR	0,00 0,00 0,00
U9121000802	*Risorse Vincolate (Capitolo: E4443000101; E4613000101)* SPESE PER LA REALIZZAZIONE DI INTERVENTI PER IL SOSTEGNO DI AZIENDE CONFISCATE ALLE MAFIE PER SALVAGUARDARE I POSTI DI LAVORO IN COLLEGAMENTO CON AZIONI DI AGGREGAZIONE E PROMOZIONE SOCIALE ED ECONOMICA (POR 2014-2020 - ASSE 9 - OBIETTIVO SPECIFICO 9.6 - AZIONE 9.6.1) - CONTRIBUTI AGLI INVESTIMENTI A ALTRE IMPRESE	RS CP CS	0,00 76.581,08 76.581,08	PR PC TP	0,00 0,00 0,00	R I FPV	0,00 0,00 0,00	ECP	76.581,08	EP EC TR	0,00 0,00 0,00
U9121000901	*Risorse Vincolate (Capitolo: E4443000101; E4613000101)* SPESE PER LA REALIZZAZIONE DI INTERVENTI DI RECUPERO FUNZIONALE E RIUSO DI VECCHI IMMOBILI IN COLLEGAMENTO CON ATTIVITÀ DI ANIMAZIONE SOCIALE E PARTECIPAZIONE COLLETTIVA, INCLUSI INTERVENTI PER IL RIUSO E LA RIFUNZIONALIZZAZIONE DEI BENI CONFISCATI ALLE MAFIE (POR 2014-2020 - ASSE 9 - OBIETTIVO SPECIFICO 9.6 - AZIONE 9.6.6) - CONTRIBUTI AGLI INVESTIMENTI A AMMINISTRAZIONI LOCALI	RS CP CS	0,00 255.270,28 255.270,28	PR PC TP	0,00 0,00 0,00	R I FPV	0,00 0,00 0,00	ECP	255.270,28	EP EC TR	0,00 0,00 0,00
TOTALE TITOLO 2	**Spese in conto capitale**	**RS** **CP** **CS**	**5.403.940,57** **6.854.032,65** **12.257.973,22**	**PR** **PC** **TP**	**840.790,04** **831.363,97** **1.672.154,01**	**R** **I** **FPV**	**-3.777.226,94** **3.169.079,16** **0,00**	**ECP**	**3.684.953,49**	**EP** **EC** **TR**	**785.923,59** **2.337.715,19** **3.123.638,78**
TOTALE PROGRAMMA 10	***Politica regionale unitaria per i diritti sociali e la famiglia (solo per le Regioni)***	**RS** **CP** **CS**	**5.403.940,57** **14.080.241,97** **19.484.182,54**	**PR** **PC** **TP**	**840.790,04** **831.363,97** **1.672.154,01**	**R** **I** **FPV**	**-3.777.226,94** **10.196.064,67** **0,00**	**ECP**	**3.884.177,30**	**EP** **EC** **TR**	**785.923,59** **9.364.700,70** **10.150.624,29**
TOTALE MISSIONE 12	***Diritti sociali, politiche sociali e famiglia***	**RS** **CP** **CS**	**61.519.965,36** **142.271.114,49** **203.791.079,85**	**PR** **PC** **TP**	**43.785.330,26** **74.769.000,26** **118.554.330,52**	**R** **I** **FPV**	**-4.173.964,48** **90.402.235,84** **40.196.117,31**	**ECP**	**11.672.761,34**	**EP** **EC** **TR**	**13.560.670,62** **15.633.235,58** **29.193.906,20**
MISSIONE 13	*Tutela della salute*										
1301 PROGRAMMA 01	**Servizio sanitario regionale - finanziamento ordinario corrente per la garanzia dei LEA**										
TITOLO 1	**Spese correnti**										

MISSIONE, PROGRAMMA, TITOLO, CAPITOLO	DENOMINAZIONE	RESIDUI PASSIVI AL 1/1/2016 (RS)	PAGAMENTI IN C/RESIDUI (PR)	RIACCERTAMENTO RESIDUI (R)(1)		RESIDUI PASSIVI DA ESERCIZI PRECEDENTI (EP=RS-PR+R)
		PREVISIONI DEFINITIVE DI COMPETENZA (CP)	PAGAMENTI IN C/ COMPETENZA (PC)	IMPEGNI (I)(2)	ECONOMIE DI COMPETENZA (ECP=CP-I-FPV)	RESIDUI PASSIVI DA ESERCIZIO DI COMPETENZA (EC=I-PC)
		PREVISIONI DEFINITIVE DI CASSA (CS)	TOTALE PAGAMENTI (TP=PR +PC)	FONDO PLURIENNALE VINCOLATO (FPV) (3)		TOTALE RESIDUI PASSIVI DA RIPORTARE (TR=EP+EC)
U0421110300	*Risorse Vincolate (Capitolo: E0110111100; E0120210800)* FONDO SANITARIO REGIONALE DI PARTE CORRENTE DA ASSEGNARE ALLE ASL PER LA GESTIONE DELLE SPESE DI ESERCIZIO IN MATERIA SANITARIA (ART. 11 E 12 DEL DECRETO LEGISLATIVO 30.12.92, N. 502).	RS 81.080.139,79 CP 0,00 CS 81.080.139,79	PR 72.911.408,42 PC 0,00 TP 72.911.408,42	R 0,00 I 0,00 FPV 0,00	ECP 0,00	EP 8.168.731,37 EC 0,00 TR 8.168.731,37
U0421110301	*Risorse Vincolate (Capitolo: E0110111101; E0110111201; E0120210801; E2404003001)* FONDO SANITARIO REGIONALE DI PARTE CORRENTE DA ASSEGNARE ALLE ASL PER LA GESTIONE DELLE SPESE DI ESERCIZIO IN MATERIA SANITARIA (ART. 11 E 12DEL DECRETO LEGISLATIVO 30.12.92, N.502). **NOTA:** *VEDI ANCHE I CAPITOLI DELL'ENTRATA 1101111, 1101112, 1202108 E 2404003001. LA PREVISIONE E' EFFETTUATA SULLA BASE DELLO STANZIAMENTO 2016 ASSESTATO. LA QUOTA INTEGRATIVA 2017 SOGGETTA A VERIFICA E' COLLOCATA AI CAPITOLI 6101010901-6101011401-6101011601. UNA QUOTA DEL FSR DI 15 MEURO E' GIA' DESTINATA AD ARPACAL AI SENSI DELLA L.R. 20/99 (CAPITOLO 2131103 DELLA SPESA).*	RS 20.182.734,61 CP 2.997.647.994,80 CS 3.017.830.729,41	PR 16.470.712,16 PC 2.997.047.600,29 TP 3.013.518.312,45	R 0,00 I 2.997.647.994,80 FPV 0,00	ECP 0,00	EP 3.712.022,45 EC 600.394,51 TR 4.312.416,96
U0421110302	*Risorse Vincolate (Capitolo: E0110111101; E0120210801)* FONDO SANITARIO REGIONALE DI PARTE CORRENTE DA ASSEGNARE ALLE ASL PER LA GESTIONE DELLE SPESE DI ESERCIZIO IN MATERIA SANITARIA - SERVIZI SANITARI - (ART. 11 E 12DEL DECRETO LEGISLATIVO 30.12.92, N.502). **NOTA:** *VEDI NOTA CAPITOLO U0421110301*	RS 2.437.056,20 CP 13.605.000,00 CS 16.042.056,20	PR 2.432.879,09 PC 10.472.771,05 TP 12.905.650,14	R 0,00 I 13.605.000,00 FPV 0,00	ECP 0,00	EP 4.177,11 EC 3.132.228,95 TR 3.136.406,06
U0421110303	*Risorse Vincolate (Capitolo: E0110111101; E0110111201; E0120210801)* FONDO SANITARIO REGIONALE DI PARTE CORRENTE DA ASSEGNARE ALLE ASL PER LA GESTIONE DELLE SPESE DI ESERCIZIO IN MATERIA SANITARIA - MEDICINALI E ALTRI BENI DI CONSUMO (ART. 11 E 12DEL DECRETO LEGISLATIVO 30.12.92, N.502).	RS 1.786.603,13 CP 3.848.115,64 CS 5.634.718,77	PR 282.692,98 PC 0,00 TP 282.692,98	R 0,00 I 3.848.115,64 FPV 0,00	ECP 0,00	EP 1.503.910,15 EC 3.848.115,64 TR 5.352.025,79
U0421110304	*Risorse Vincolate (Capitolo: E0110111101; E0110111201; E0120210801)* FONDO SANITARIO REGIONALE DI PARTE CORRENTE DA ASSEGNARE ALLE ASL PER LA GESTIONE DELLE SPESE DI ESERCIZIO IN MATERIA SANITARIA -ALTRI BENI DI CONSUMO (ART. 11 E 12 DEL DECRETO LEGISLATIVO 30.12.92, N. 502).	RS 875.306,08 CP 860.919,84 CS 1.736.225,92	PR 875.306,08 PC 0,00 TP 875.306,08	R 0,00 I 860.919,84 FPV 0,00	ECP 0,00	EP 0,00 EC 860.919,84 TR 860.919,84
U0421110305	*Risorse Vincolate (Capitolo: E0110111201; E0120210801)* FONDO SANITARIO REGIONALE DI PARTE CORRENTE DA ASSEGNARE ALLE ASL PER LA GESTIONE DELLE SPESE DI ESERCIZIO IN MATERIA SANITARIA - TRASFERIMENTI CORRENTI A ISTITUZIONI SOCIALI PRIVATE(ART. 11 E 12DEL DECRETO LEGISLATIVO 30.12.92, N.502).	RS 0,00 CP 335.470,00 CS 335.470,00	PR 0,00 PC 335.470,00 TP 335.470,00	R 0,00 I 335.470,00 FPV 0,00	ECP 0,00	EP 0,00 EC 0,00 TR 0,00
U0421110306	*Risorse Vincolate (Capitolo: E0110111201; E0120210801)* FONDO SANITARIO REGIONALE DI PARTE CORRENTE DA ASSEGNARE ALLE ASL PER LA GESTIONE DELLE SPESE DI ESERCIZIO IN MATERIA SANITARIA - SERVIZI INFORMATICI E DI TELECOMUNICAZIONI(ART. 11 E 12 DEL DECRETO LEGISLATIVO 30.12.92, N. 502).	RS 184.977,00 CP 224.936,40 CS 409.913,40	PR 184.976,40 PC 0,00 TP 184.976,40	R 0,00 I 224.936,40 FPV 0,00	ECP 0,00	EP 0,60 EC 224.936,40 TR 224.937,00
U0421110307	*Risorse Vincolate (Capitolo: E0110111201; E0120210801)* FONDO SANITARIO REGIONALE DI PARTE CORRENTE DA ASSEGNARE ALLE ASL PER LA GESTIONE DELLE SPESE DI ESERCIZIO IN MATERIA SANITARIA - CONSULENZE (ART. 11 E 12 DEL DECRETO LEGISLATIVO 30.12.92, N. 502).	RS 0,00 CP 546.818,28 CS 546.818,28	PR 0,00 PC 4.710,61 TP 4.710,61	R 0,00 I 546.818,28 FPV 0,00	ECP 0,00	EP 0,00 EC 542.107,67 TR 542.107,67
U0421110308	*Risorse Vincolate (Capitolo: E0110111201; E0120210801)* FONDO SANITARIO REGIONALE DI PARTE CORRENTE DA ASSEGNARE ALLE ASL PER LA GESTIONE DELLE SPESE DI ESERCIZIO IN MATERIA SANITARIA - SERVIZI AMMINISTRATIVI(ART. 11 E 12 DEL DECRETO LEGISLATIVO 30.12.92, N. 502).	RS 32.499,34 CP 0,00 CS 32.499,34	PR 22.025,38 PC 0,00 TP 22.025,38	R 0,00 I 0,00 FPV 0,00	ECP 0,00	EP 10.473,96 EC 0,00 TR 10.473,96
U0421110309	*Risorse Vincolate (Capitolo: E0110111201; E0120210801)* FONDO SANITARIO REGIONALE DI PARTE CORRENTE DA ASSEGNARE ALLE ASL PER LA GESTIONE DELLE SPESE DI ESERCIZIO IN MATERIA SANITARIA - ALTRI SERVIZI (ART. 11 E 12 DEL DECRETO LEGISLATIVO 30.12.92, N. 502).	RS 12.000,00 CP 17.810,00 CS 29.810,00	PR 4.583,00 PC 0,00 TP 4.583,00	R 0,00 I 17.810,00 FPV 0,00	ECP 0,00	EP 7.417,00 EC 17.810,00 TR 25.227,00

MISSIONE, PROGRAMMA, TITOLO, CAPITOLO	DENOMINAZIONE	RESIDUI PASSIVI AL 1/1/2016 (RS)		PAGAMENTI IN C/RESIDUI (PR)		RIACCERTAMENTO RESIDUI (R)(1)				RESIDUI PASSIVI DA ESERCIZI PRECEDENTI (EP=RS-PR+R)	
		PREVISIONI DEFINITIVE DI COMPETENZA (CP)		PAGAMENTI IN C/ COMPETENZA (PC)		IMPEGNI (I)(2)		ECONOMIE DI COMPETENZA (ECP=CP-I-FPV)		RESIDUI PASSIVI DA ESERCIZIO DI COMPETENZA (EC=I-PC)	
		PREVISIONI DEFINITIVE DI CASSA (CS)		TOTALE PAGAMENTI (TP=PR +PC)		FONDO PLURIENNALE VINCOLATO (FPV) (3)				TOTALE RESIDUI PASSIVI DA RIPORTARE (TR=EP+EC)	
U0421110310	*Risorse Vincolate (Capitolo: E0110111201; E0120210801)* FONDO SANITARIO REGIONALE DI PARTE CORRENTE DA ASSEGNARE ALLE ASL PER LA GESTIONE DELLE SPESE DI ESERCIZIO IN MATERIA SANITARIA - TRASFERIMENTI CORRENTI AD AMMINISTRAZIONI CENTRALI (ART. 11 E 12DEL DECRETO LEGISLATIVO 30.12.92, N.502).	RS CP CS	0,00 4.800,00 4.800,00	PR PC TP	0,00 0,00 0,00	R I FPV	0,00 4.800,00 0,00	ECP	0,00	EP EC TR	0,00 4.800,00 4.800,00
U0421110311	*Risorse Vincolate (Capitolo: E0110111201; E0120210801)* FONDO SANITARIO REGIONALE DI PARTE CORRENTE DA ASSEGNARE ALLE ASL PER LA GESTIONE DELLE SPESE DI ESERCIZIO IN MATERIA SANITARIA - ONERI DA CONTENZIOSO (ART. 11 E 12DEL DECRETO LEGISLATIVO 30.12.92, N.502).	RS CP CS	5.040.970,59 3.615.900,44 8.656.871,03	PR PC TP	4.057.302,63 20.430,86 4.077.733,49	R I FPV	0,00 3.615.900,44 0,00	ECP	0,00	EP EC TR	983.667,96 3.595.469,58 4.579.137,54
U0421110312	*Risorse Vincolate (Capitolo: E0110111101; E0120210801)* FONDO SANITARIO REGIONALE DI PARTE CORRENTE DA ASSEGNARE ALLE ASL PER LA GESTIONE DELLE SPESE DI ESERCIZIO IN MATERIA SANITARIA - PREMI DI ASSICURAZIONE CONTRO DANNI (ART. 11 E 12DEL DECRETO LEGISLATIVO 30.12.92, N.502).	RS CP CS	0,00 31.349.988,50 31.349.988,50	PR PC TP	0,00 31.349.988,50 31.349.988,50	R I FPV	0,00 31.349.988,50 0,00	ECP	0,00	EP EC TR	0,00 0,00 0,00
U0421110314	*Risorse Vincolate (Capitolo: E0110111101; E0110111201; E0120210801; E2404003001)* FONDO SANITARIO REGIONALE DI PARTE CORRENTE DA ASSEGNARE ALLE ASL PER LA GESTIONE DELLE SPESE DI ESERCIZIO IN MATERIA SANITARIA - PRESTAZIONI PROFESSIONALI E SPECIALISTICHE (ART. 11 E 12DEL DECRETO LEGISLATIVO 30.12.92, N.502).	RS CP CS	0,00 52.800,00 52.800,00	PR PC TP	0,00 0,00 0,00	R I FPV	0,00 52.800,00 0,00	ECP	0,00	EP EC TR	0,00 52.800,00 52.800,00
U0421110315	*Risorse Vincolate (Capitolo: E0110111101; E0110111201; E0120210801; E2404003001)* FONDO SANITARIO REGIONALE DI PARTE CORRENTE DA ASSEGNARE ALLE ASL PER LA GESTIONE DELLE SPESE DI ESERCIZIO IN MATERIA SANITARIA - CONTRIBUTI SOCIALI EFFETTIVI A CARICO DELL'ENTE (ART. 11 E 12DEL DECRETO LEGISLATIVO 30.12.92, N.502).	RS CP CS	0,00 13.200,00 13.200,00	PR PC TP	0,00 0,00 0,00	R I FPV	0,00 13.200,00 0,00	ECP	0,00	EP EC TR	0,00 13.200,00 13.200,00
U0421114700	*Risorse Vincolate (Capitolo: E0230715100)* SPESE PER L'ASSISTENZA SANITARIA AGLI STRANIERI TEMPORANEAMENTE PRESENTI NEL TERRITORIO NAZIONALE (ART.32, LEGGE 23.12.78, N.833 - ORDINANZA DEL MINISTRO DELLA SANITA' DEL 15.11.96, ART.33, LEGGE 6.3.98, N. 40 ART.33, LEGGE 6.3.98, N.40 - ART. 5, COMMA 16, D.LGS 109 DEL 16 LUGLIO 2012).	RS CP CS	11.228.893,09 0,00 11.228.893,09	PR PC TP	0,00 0,00 0,00	R I FPV	0,00 0,00 0,00	ECP	0,00	EP EC TR	11.228.893,09 0,00 11.228.893,09
U0421114701	*Risorse Vincolate (Capitolo: E0230715101)* SPESE PER L'ASSISTENZA SANITARIA AGLI STRANIERI TEMPORANEAMENTE PRESENTI NEL TERRITORIO NAZIONALE (ART.32, LEGGE 23.12.78, N.833 - ORDINANZA DEL MINISTRO DELLA SANITA' DEL 15.11.96, ART.33, LEGGE 6.3.98, N. 40 ART.33, LEGGE 6.3.98, N.40 - ART. 5, COMMA 16, D.LGS 109 DEL 16 LUGLIO 2012).	RS CP CS	363.658,00 898.008,00 1.261.666,00	PR PC TP	0,00 0,00 0,00	R I FPV	0,00 898.008,00 0,00	ECP	0,00	EP EC TR	363.658,00 898.008,00 1.261.666,00
U0421116100	*Risorse Vincolate (Capitolo: E0230716200)* SPESE PER IL FINANZIAMENTO DI PROGETTI PER IL PERSEGUIMENTO DEGLI OBIETTIVI DI CARATTERE PRIORITARIO E DI RILIEVO NAZIONALE PREVISTI NEL PIANO SANITARIO NAZIONALE (ART. 1, COMMI 34 E 34 BIS, DELLA LEGGE 23.12.1996, N.662, INTRODOTTO DALL'ART. 33, COMMA 1, DELLA LEGGE 27.12.1997,N. 449).	RS CP CS	206.564.180,17 0,00 206.564.180,17	PR PC TP	2.412.444,85 0,00 2.412.444,85	R I FPV	0,00 0,00 0,00	ECP	0,00	EP EC TR	204.151.735,32 0,00 204.151.735,32
U0421116101	*Risorse Vincolate (Capitolo: E0230716201)* SPESE PER IL FINANZIAMENTO DI PROGETTI PER IL PERSEGUIMENTO DEGLI OBIETTIVI DI CARATTERE PRIORITARIO E DI RILIEVO NAZIONALE PREVISTI NEL PIANO SANITARIO NAZIONALE (ART. 1, COMMI 34 E 34 BIS, DELLA LEGGE 23.12.1996, N.662, INTRODOTTO DALL'ART. 33, COMMA 1, DELLA LEGGE 27.12.1997,N. 449).	RS CP CS	32.446.879,00 34.048.670,00 66.495.549,00	PR PC TP	0,00 0,00 0,00	R I FPV	0,00 34.048.670,00 0,00	ECP	0,00	EP EC TR	32.446.879,00 34.048.670,00 66.495.549,00
U0421116800	*Risorse Vincolate (Capitolo: E0230716500)* SPESE PER L'AVVIO DI INIZIATIVE DI FARMACOVIGILANZA E DI INFORMAZIONE DEGLI OPERATORI SANITARI SULLA PROPRIETA', SULL'IMPIEGO E SUGLI EFFETTI INDESIDERATI DEI MEDICINALI, NONCHE' PER LE CAMPAGNE DI EDUCAZIONE SANITARIA NELLA STESSA MATERIA (ART.36, COMMA 14, DELLA LEGGE 27.12.97,N. 449).	RS CP CS	3.649.398,60 0,00 3.649.398,60	PR PC TP	806.059,09 0,00 806.059,09	R I FPV	0,00 0,00 0,00	ECP	0,00	EP EC TR	2.843.339,51 0,00 2.843.339,51

MISSIONE, PROGRAMMA, TITOLO, CAPITOLO	DENOMINAZIONE	RESIDUI PASSIVI AL 1/1/2016 (RS)	PAGAMENTI IN C/RESIDUI (PR)	RIACCERTAMENTO RESIDUI (R)(1)		RESIDUI PASSIVI DA ESERCIZI PRECEDENTI (EP=RS-PR+R)
		PREVISIONI DEFINITIVE DI COMPETENZA (CP)	PAGAMENTI IN C/ COMPETENZA (PC)	IMPEGNI (I)(2)	ECONOMIE DI COMPETENZA (ECP=CP-I-FPV)	RESIDUI PASSIVI DA ESERCIZIO DI COMPETENZA (EC=I-PC)
		PREVISIONI DEFINITIVE DI CASSA (CS)	TOTALE PAGAMENTI (TP=PR +PC)	FONDO PLURIENNALE VINCOLATO (FPV) (3)		TOTALE RESIDUI PASSIVI DA RIPORTARE (TR=EP+EC)
U0421116801	*Risorse Vincolate (Capitolo: E0230716501)* SPESE PER L'AVVIO DI INIZIATIVE DI FARMACOVIGILANZA E DI INFORMAZIONE DEGLI OPERATORI SANITARI SULLA PROPRIETA', SULL'IMPIEGO E SUGLI EFFETTI INDESIDERATI DEI MEDICINALI, NONCHE' PER LE CAMPAGNE DI EDUCAZIONE SANITARIA NELLA STESSA MATERIA (ART.36, COMMA 14, DELLA LEGGE 27.12.97,N. 449).	RS 262.000,00 CP 0,00 CS 262.000,00	PR 262.000,00 PC 0,00 TP 262.000,00	R 0,00 I 0,00 FPV 0,00	ECP 0,00	EP 0,00 EC 0,00 TR 0,00
U0421117001	*Risorse Vincolate (Capitolo: E0230716601)* SPESE PER L'ISTITUZIONE ED IL FUNZIONAMENTO DEI CENTRI REGIONALI ED INTERREGIONALI DI TRAPIANTI DI ORGANI E TESSUTI (ART.10, COMMA 8, ART.12, COMMA 4, ART.16, COMMA 3, ART.17, COMMA 2 DELLA LEGGE 1.4.99, N.91).	RS 15.887,08 CP 6.794,24 CS 22.681,32	PR 0,00 PC 0,00 TP 0,00	R 0,00 I 6.794,24 FPV 0,00	ECP 0,00	EP 15.887,08 EC 6.794,24 TR 22.681,32
U0423112000	*Risorse Vincolate (Capitolo: E0230713800)* SPESE PER LA PREVENZIONE E LA CURA DELLA FIBROSI CISTICA (LEGGE 23.12.93, N. 548).	RS 550.328,16 CP 0,00 CS 550.328,16	PR 436.959,00 PC 0,00 TP 436.959,00	R 0,00 I 0,00 FPV 0,00	ECP 0,00	EP 113.369,16 EC 0,00 TR 113.369,16
U0423112001	*Risorse Vincolate (Capitolo: E0230713801)* SPESE PER LA PREVENZIONE E LA CURA DELLA FIBROSI CISTICA (LEGGE 23.12.93, N. 548).	RS 159.516,70 CP 159.516,70 CS 319.033,40	PR 0,00 PC 0,00 TP 0,00	R 0,00 I 159.516,70 FPV 0,00	ECP 0,00	EP 159.516,70 EC 159.516,70 TR 319.033,40
U1201013800	*Risorse Autonome* SPESE PER IL PERSONALE ASSEGNATO AL PIANO DI RIENTRO DELLA SANITA' (DELIBERA DEL CONSIGLIO DEI MINISTRI DEL 30 LUGLIO 2010 E DEL 04 AGOSTO 2010)	RS 20.191,10 CP 0,00 CS 20.191,10	PR 0,00 PC 0,00 TP 0,00	R 0,00 I 0,00 FPV 0,00	ECP 0,00	EP 20.191,10 EC 0,00 TR 20.191,10
U1201013801	*Risorse Autonome* SPESE PER IL PERSONALE ASSEGNATO AL PIANO DI RIENTRO DELLA SANITA' (DELIBERA DEL CONSIGLIO DEI MINISTRI DEL 30 LUGLIO 2010 E DEL 04 AGOSTO 2010) **NOTA:** *VEDI CAPITOLO 1201013802*	RS 32.688,36 CP 896.478,00 CS 929.166,36	PR 26.144,89 PC 678.284,56 TP 704.429,45	R 0,00 I 896.478,00 FPV 0,00	ECP 0,00	EP 6.543,47 EC 218.193,44 TR 224.736,91
U1201013802	*Risorse Autonome* SPESE PER IL PERSONALE ASSEGNATO AL PIANO DI RIENTRO DELLA SANITA' (DELIBERA DEL CONSIGLIO DEI MINISTRI DEL 30 LUGLIO 2010 E DEL 04 AGOSTO 2010)- CONTRIBUTI SOCIALI EFFETTIVI A CARICO DELL'ENTE **NOTA:** *VEDI ANCHE CAPITOLO 1201013801 DELLA SPESA*	RS 8.627,95 CP 140.500,00 CS 149.127,95	PR 1.563,31 PC 37.725,55 TP 39.288,86	R 0,00 I 140.500,00 FPV 0,00	ECP 0,00	EP 7.064,64 EC 102.774,45 TR 109.839,09
U6101010100	*Risorse Vincolate (Capitolo: E0110111100; E0120210800)* FONDO SANITARIO REGIONALE DI PARTE CORRENTE DA ASSEGNARE ALLE ASL PER LA GESTIONE DELLE SPESE DI ESERCIZIO IN MATERIA SANITARIA - SPESE CONCERNENTI I CONTRATTI DI COLLABORAZIONE COORDINATA E CONTINUATIVA PER COMPETENZE ED ALTRI ONERI	RS 18.702,61 CP 0,00 CS 18.702,61	PR 201,10 PC 0,00 TP 201,10	R 0,00 I 0,00 FPV 0,00	ECP 0,00	EP 18.501,51 EC 0,00 TR 18.501,51
U6101010101	*Risorse Vincolate (Capitolo: E0110111101; E0120210801)* FONDO SANITARIO REGIONALE DI PARTE CORRENTE DA ASSEGNARE ALLE ASL PER LA GESTIONE DELLE SPESE DI ESERCIZIO IN MATERIA SANITARIA - SPESE CONCERNENTI I CONTRATTI DI COLLABORAZIONE COORDINATA E CONTINUATIVA PER COMPETENZE ED ALTRI ONERI	RS 3.484,10 CP 0,00 CS 3.484,10	PR 3.484,10 PC 0,00 TP 3.484,10	R 0,00 I 0,00 FPV 0,00	ECP 0,00	EP 0,00 EC 0,00 TR 0,00
U6101010103	*Risorse Vincolate (Capitolo: E0110111101; E0120210801)* FONDO SANITARIO REGIONALE DI PARTE CORRENTE DA ASSEGNARE ALLE ASP PER LA GESTIONE DELLE SPESE DI ESERCIZIO IN MATERIA SANITARIA - CONTRIBUTI SOCIALI EFFETTIVI A CARICO DELL'ENTE	RS 842,42 CP 0,00 CS 842,42	PR 736,86 PC 0,00 TP 736,86	R 0,00 I 0,00 FPV 0,00	ECP 0,00	EP 105,56 EC 0,00 TR 105,56
U6101010104	*Risorse Vincolate (Capitolo: E0110111101; E0120210801)* FONDO SANITARIO REGIONALE DI PARTE CORRENTE DA ASSEGNARE ALLE ASP PER LA GESTIONE DELLE SPESE DI ESERCIZIO IN MATERIA SANITARIA - RAPPRESENTANZA , ORGANIZZAZIONE EVENTI, PUBBLICITA' E SERVIZI PER TRASFERTA	RS 4.547,77 CP 0,00 CS 4.547,77	PR 0,00 PC 0,00 TP 0,00	R 0,00 I 0,00 FPV 0,00	ECP 0,00	EP 4.547,77 EC 0,00 TR 4.547,77
U6101010200	*Risorse Vincolate (Capitolo: E0110111100; E0120210800)* FONDO SANITARIO REGIONALE DI PARTE CORRENTE DA ASSEGNARE ALLE ASL PER LA GESTIONE DELLE SPESE DI ESERCIZIO IN MATERIA SANITARIA - SPESE PER IRAP	RS 2.332,69 CP 0,00 CS 2.332,69	PR 0,00 PC 0,00 TP 0,00	R 0,00 I 0,00 FPV 0,00	ECP 0,00	EP 2.332,69 EC 0,00 TR 2.332,69

MISSIONE, PROGRAMMA, TITOLO, CAPITOLO	DENOMINAZIONE	RESIDUI PASSIVI AL 1/1/2016 (RS)		PAGAMENTI IN C/RESIDUI (PR)		RIACCERTAMENTO RESIDUI (R)(1)				RESIDUI PASSIVI DA ESERCIZI PRECEDENTI (EP=RS-PR+R)	
		PREVISIONI DEFINITIVE DI COMPETENZA (CP)		PAGAMENTI IN C/ COMPETENZA (PC)		IMPEGNI (I)(2)		ECONOMIE DI COMPETENZA (ECP=CP-I-FPV)		RESIDUI PASSIVI DA ESERCIZIO DI COMPETENZA (EC=I-PC)	
		PREVISIONI DEFINITIVE DI CASSA (CS)		TOTALE PAGAMENTI (TP=PR +PC)		FONDO PLURIENNALE VINCOLATO (FPV) (3)				TOTALE RESIDUI PASSIVI DA RIPORTARE (TR=EP+EC)	
U6101010201	*Risorse Vincolate (Capitolo: E0110111101; E0120210801)*	RS	338,63	PR	296,15	R	0,00			EP	42,48
		CP	1.481,55	PC	0,00	I	1.481,55	ECP	0,00	EC	1.481,55
	FONDO SANITARIO REGIONALE DI PARTE CORRENTE DA ASSEGNARE ALLE ASL PER LA GESTIONE DELLE SPESE DI ESERCIZIO IN MATERIA SANITARIA - IMPOSTA REGIONALE SULLE ATTIVITA' PRODUTTIVE (IRAP)	CS	1.820,18	TP	296,15	FPV	0,00			TR	1.524,03
U6101010500	*Risorse Vincolate (Capitolo: E2108004200)*	RS	573.031,36	PR	0,00	R	0,00			EP	573.031,36
		CP	0,00	PC	0,00	I	0,00	ECP	0,00	EC	0,00
	SPESE PER GLI ACCERTAMENTI MEDICO LEGALI SUI DIPENDENTI ASSENTI DAL SERVIZIO PER MALATTIA EFFETTUATI DALLE AZIENDE SANITARIE LOCALI (ART. 17, COMMA 5, D.L. 6.7.2011, N. 98, CONV. DALLA L. 15.7.2011, N. 111)	CS	573.031,36	TP	0,00	FPV	0,00			TR	573.031,36
U6101010501	*Risorse Vincolate (Capitolo: E2108004201)*	RS	3.939.553,81	PR	0,00	R	0,00			EP	3.939.553,81
		CP	1.564.479,14	PC	0,00	I	1.564.479,14	ECP	0,00	EC	1.564.479,14
	SPESE PER GLI ACCERTAMENTI MEDICO LEGALI SUI DIPENDENTI ASSENTI DAL SERVIZIO PER MALATTIA EFFETTUATI DALLE AZIENDE SANITARIE LOCALI (ART. 17, COMMA 5, D.L. 6.7.2011, N. 98, CONV. DALLA L. 15.7.2011, N. 111)	CS	5.504.032,95	TP	0,00	FPV	0,00			TR	5.504.032,95
U6101010701	*Risorse Vincolate (Capitolo: E0110110100; E0110110200; E0120210800)*	RS	141.995.274,52	PR	42.854.851,73	R	0,00			EP	99.140.422,79
		CP	0,00	PC	0,00	I	0,00	ECP	0,00	EC	0,00
	QUOTA INTEGRATIVA DEL FONDO SANITARIO REGIONALE PER L'ANNO 2015 SOGGETTA ALLA VERIFICA DI CUI AL PUNTO 19 DELL'ACCORDO STATO REGIONI DELL'8.8.2001 (D.L. 18.9.2001, N.347 CONVERTITO DALLA LEGGE 16.11.2001, N.405-ART. 40 LEGGE 28.12.2001, N.448).	CS	141.995.274,52	TP	42.854.851,73	FPV	0,00			TR	99.140.422,79
U6101010801	*Risorse Vincolate (Capitolo: E0110111101; E0110111201; E0120210800)*	RS	0,00	PR	0,00	R	0,00			EP	0,00
		CP	117.014.682,35	PC	0,00	I	117.014.682,35	ECP	0,00	EC	117.014.682,35
	QUOTA INTEGRATIVA DEL FONDO SANITARIO REGIONALE PER L'ANNO 2016 SOGGETTA ALLA VERIFICA DI CUI AL PUNTO 19 DELL'ACCORDO STATO REGIONI DELL'8.8.2001 (D.L. 18.9.2001, N.347 CONVERTITO DALLA LEGGE 16.11.2001, N.405-ART. 40 LEGGE 28.12.2001, N.448).	CS	117.014.682,35	TP	0,00	FPV	0,00			TR	117.014.682,35
U6101011001	*Risorse Vincolate (Capitolo: E0120210801)*	RS	301.214.487,31	PR	0,00	R	0,00			EP	301.214.487,31
		CP	282.336.573,00	PC	0,00	I	282.336.573,00	ECP	0,00	EC	282.336.573,00
	FONDO SANITARIO REGIONALE DI PARTE CORRENTE - MOBILITA' PASSIVA PROGRAMMATA IN AMBITO DI RIPARTO PER IL SERVIZIO SANITARIO NAZIONALE	CS	583.551.060,31	TP	0,00	FPV	0,00			TR	583.551.060,31
U6101015701	*Risorse Vincolate (Capitolo: E2108006801)*	RS	190.000,00	PR	0,00	R	0,00			EP	190.000,00
		CP	190.000,00	PC	0,00	I	190.000,00	ECP	0,00	EC	190.000,00
	SPESE PER FINANZIAMENTO DEGLI ONERI DEL PERSONALE DEGLI ISTITUTI PENITENZIARI TRASFERITO AL SERVIZIO SANITARIO NAZIONALE NEI SETTORI DELLA PREVENZIONE E DELL'ASSISTENZA AI DETENUTI E AGLI INTERNATI TOSSICODIPENDENTI (ART. 2, COMMA 1, DEL DECRETO MINISTERIALE DEL 10.4.2002).	CS	380.000,00	TP	0,00	FPV	0,00			TR	380.000,00
U6101015800	*Risorse Vincolate (Capitolo: E2108006900)*	RS	11.188.609,00	PR	0,00	R	0,00			EP	11.188.609,00
		CP	0,00	PC	0,00	I	0,00	ECP	0,00	EC	0,00
	FONDO PER L'ESCLUSIVITA' DEL RAPPORTO PER IL PERSONALE DIRIGENTE DEL RUOLO SANITARIO (ART. 72, COMMA 6, LEGGE 23.12.1998, N.448).	CS	11.188.609,00	TP	0,00	FPV	0,00			TR	11.188.609,00
U6101015801	*Risorse Vincolate (Capitolo: E2108006901)*	RS	1.270.907,00	PR	0,00	R	0,00			EP	1.270.907,00
		CP	1.270.907,00	PC	0,00	I	1.270.907,00	ECP	0,00	EC	1.270.907,00
	FONDO PER L'ESCLUSIVITA' DEL RAPPORTO PER IL PERSONALE DIRIGENTE DEL RUOLO SANITARIO (ART. 72, COMMA 6, LEGGE 23.12.1998, N.448).	CS	2.541.814,00	TP	0,00	FPV	0,00			TR	2.541.814,00
U6101016300	*Risorse Vincolate (Capitolo: E0210110100)*	RS	1.532.959,62	PR	0,00	R	0,00			EP	1.532.959,62
		CP	0,00	PC	0,00	I	0,00	ECP	0,00	EC	0,00
	QUOTA INTEGRATIVA DEL FONDO SANITARIO REGIONALE PER L'ANNO 2006 SOGGETTA ALLA VERIFICA DI CUI AL PUNTO 19 DELL'ACCORDO STATO REGIONI DELL'8.8.2001 (D.L. 18.9.2001, N.347 CONVERTITO DALLA LEGGE 16.11.2001, N.405-ART. 40 LEGGE 28.12.2001, N.448).	CS	1.532.959,62	TP	0,00	FPV	0,00			TR	1.532.959,62
U6101017100	*Risorse Vincolate (Capitolo: E0120210800)*	RS	878.849,88	PR	0,00	R	0,00			EP	878.849,88
		CP	0,00	PC	0,00	I	0,00	ECP	0,00	EC	0,00
	QUOTA INTEGRATIVA DEL FONDO SANITARIO REGIONALE PER L'ANNO 2008 SOGGETTA ALLA VERIFICA DI CUI AL PUNTO 19 DELL'ACCORDO STATO REGIONI DELL'8.8.2001 (D.L. 18.9.2001, N.347 CONVERTITO DALLA LEGGE 16.11.2001, N.405-ART. 40 LEGGE 28.12.2001, N.448).	CS	878.849,88	TP	0,00	FPV	0,00			TR	878.849,88
U6101017200	*Risorse Vincolate (Capitolo: E2108008800)*	RS	438.645,65	PR	0,00	R	0,00			EP	438.645,65
		CP	0,00	PC	0,00	I	0,00	ECP	0,00	EC	0,00
	SPESE PER FAVORIRE IL MANTENIMENTO DI UNA EFFICIENTE RETE DI ASSISTENZA FARMACEUTICA TERRITORIALE NELLE ZONE DISAGIATE (ART. 38 DELLA LEGGE 23 FEBBRAIO 2006, N. 51)	CS	438.645,65	TP	0,00	FPV	0,00			TR	438.645,65

MISSIONE, PROGRAMMA, TITOLO, CAPITOLO	DENOMINAZIONE	RESIDUI PASSIVI AL 1/1/2016 (RS)	PAGAMENTI IN C/RESIDUI (PR)	RIACCERTAMENTO RESIDUI (R)(1)		RESIDUI PASSIVI DA ESERCIZI PRECEDENTI (EP=RS-PR+R)
		PREVISIONI DEFINITIVE DI COMPETENZA (CP)	PAGAMENTI IN C/ COMPETENZA (PC)	IMPEGNI (I)(2)	ECONOMIE DI COMPETENZA (ECP=CP-I-FPV)	RESIDUI PASSIVI DA ESERCIZIO DI COMPETENZA (EC=I-PC)
		PREVISIONI DEFINITIVE DI CASSA (CS)	TOTALE PAGAMENTI (TP=PR +PC)	FONDO PLURIENNALE VINCOLATO (FPV) (3)		TOTALE RESIDUI PASSIVI DA RIPORTARE (TR=EP+EC)
U6101017300	*Risorse Vincolate (Capitolo: E3402001400)* QUOTE DI SPETTANZA DOVUTE AI FARMACISTI E AI GROSSISTI PER I FARMACI OGGETTO DELLE MISURE DI RIDUZIONE DEI PREZZI ADOTTATE AI SENSI DELL'ART. 48 DELLA LEGGE 24.11.2003, N. 326 (ART. 1, COMMA 796, LETT. G), LEGGE 27 DICEMBRE 2006, N. 296 - DETERMINA DELL'AGENZIA ITALIANA DEL FARMACO DEL 9 FEBBRAIO 2007)	RS 70.881.055,48 CP 0,00 CS 70.881.055,48	PR 19.374.476,53 PC 0,00 TP 19.374.476,53	R 0,00 I 0,00 FPV 0,00	ECP 0,00	EP 51.506.578,95 EC 0,00 TR 51.506.578,95
U6101017301	*Risorse Vincolate (Capitolo: E3402001401)* QUOTE DI SPETTANZA DOVUTE AI FARMACISTI E AI GROSSISTI PER I FARMACI OGGETTO DELLE MISURE DI RIDUZIONE DEI PREZZI ADOTTATE AI SENSI DELL'ART. 48 DELLA LEGGE 24.11.2003, N. 326 (ART. 1, COMMA 796, LETT. G), LEGGE 27 DICEMBRE 2006, N. 296 - DETERMINA DELL'AGENZIA ITALIANA DEL FARMACO DEL 9 FEBBRAIO 2007)	RS 16.810.822,23 CP 15.464.734,13 CS 32.275.556,36	PR 16.810.822,22 PC 0,00 TP 16.810.822,22	R 0,00 I 15.464.734,13 FPV 0,00	ECP 0,00	EP 0,01 EC 15.464.734,13 TR 15.464.734,14
U6101017500	*Risorse Vincolate (Capitolo: E0120210800)* QUOTA INTEGRATIVA DEL FONDO SANITARIO REGIONALE PER L'ANNO 2009 SOGGETTA ALLA VERIFICA DI CUI AL PUNTO 19 DELL'ACCORDO STATO REGIONI DELL'8.8.2001 (D.L. 18.9.2001, N.347 CONVERTITO DALLA LEGGE 16.11.2001, N.405-ART. 40 LEGGE 28.12.2001, N.448).	RS 44.577.361,43 CP 0,00 CS 44.577.361,43	PR 44.465.993,94 PC 0,00 TP 44.465.993,94	R -69.102,77 I 0,00 FPV 0,00	ECP 0,00	EP 42.264,72 EC 0,00 TR 42.264,72
U6101017900	*Risorse Vincolate (Capitolo: E2108011700)* SPESE PER IL TRASFERIMENTO DELLE FUNZIONI SANITARIE, DEI RAPPORTI DI LAVORO, DELLE RISORSE FINANZIARIE E DELLE ATTREZZATURE E BENI STRUMENTALI IN MATERIA DI SANITA' PENITENZIARIA DAI DIPARTIMENTI DELL'AMMINISTRAZIONE PENITENZIARIA E DELLA GIUSTIZIA MINORILE DEL MINISTERO DELLA GIUSTIZIA AL SERVIZIO SANITARIO NAZIONALE (ART. 2, COMMA 283, DELLA LEGGE 24 DICEMBRE 2007, N. 244 - ART. 6, COMMA 1, DEL DPCM DEL 1 APRILE 2008)	RS 11.211.081,30 CP 0,00 CS 11.211.081,30	PR 4.405.039,00 PC 0,00 TP 4.405.039,00	R 0,00 I 0,00 FPV 0,00	ECP 0,00	EP 6.806.042,30 EC 0,00 TR 6.806.042,30
U6101017901	*Risorse Vincolate (Capitolo: E2108011701)* SPESE PER IL TRASFERIMENTO DELLE FUNZIONI SANITARIE, DEI RAPPORTI DI LAVORO, DELLE RISORSE FINANZIARIE E DELLE ATTREZZATURE E BENI STRUMENTALI IN MATERIA DI SANITA' PENITENZIARIA DAI DIPARTIMENTI DELL'AMMINISTRAZIONE PENITENZIARIA E DELLA GIUSTIZIA MINORILE DEL MINISTERO DELLA GIUSTIZIA AL SERVIZIO SANITARIO NAZIONALE (ART. 2, COMMA 283, DELLA LEGGE 24 DICEMBRE 2007, N. 244 - ART. 6, COMMA 1, DEL DPCM DEL 1 APRILE 2008)	RS 6.215.870,00 CP 6.215.870,00 CS 12.431.740,00	PR 0,00 PC 0,00 TP 0,00	R 0,00 I 6.215.870,00 FPV 0,00	ECP 0,00	EP 6.215.870,00 EC 6.215.870,00 TR 12.431.740,00
U6101018100	*Risorse Vincolate (Capitolo: E0120210800)* QUOTA INTEGRATIVA DEL FONDO SANITARIO REGIONALE PER L'ANNO 2010 SOGGETTA ALLA VERIFICA DI CUI AL PUNTO 19 DELL'ACCORDO STATO REGIONI DELL'8.8.2001 (D.L. 18.9.2001, N.347 CONVERTITO DALLA LEGGE 16.11.2001, N.405-ART. 40 LEGGE 28.12.2001, N.448).	RS 8.137.362,50 CP 0,00 CS 8.137.362,50	PR 0,00 PC 0,00 TP 0,00	R -548.071,60 I 0,00 FPV 0,00	ECP 0,00	EP 7.589.290,90 EC 0,00 TR 7.589.290,90
U6101018200	*Risorse Vincolate (Capitolo: E0120210800)* QUOTA INTEGRATIVA DEL FONDO SANITARIO REGIONALE PER L'ANNO 2011 SOGGETTA ALLA VERIFICA DI CUI AL PUNTO 19 DELL'ACCORDO STATO REGIONI DELL'8.8.2001 (D.L. 18.9.2001, N.347 CONVERTITO DALLA LEGGE 16.11.2001, N.405-ART. 40 LEGGE 28.12.2001, N.448).	RS 6.299.570,72 CP 0,00 CS 6.299.570,72	PR 0,00 PC 0,00 TP 0,00	R -6.073.234,72 I 0,00 FPV 0,00	ECP 0,00	EP 226.336,00 EC 0,00 TR 226.336,00
U6101018600	*Risorse Vincolate (Capitolo: E2108012100)* QUOTA INTEGRATIVA DEL FONDO SANITARIO REGIONALE PER L'ANNO 2001 SOGGETTA ALLA VERIFICA DI CUI AL PUNTO 19 DELL'ACCORDO STATO-REGIONI DELL'8.8.2001 (DECRETO LEGGE 18.9.2001, N. 347 CONVERTITO DALLA LEGGE 16.11.2001, N. 405 - ART. 40 DELLA LEGGE 28.12.2001, N. 44)	RS 414.135,30 CP 0,00 CS 414.135,30	PR 0,00 PC 0,00 TP 0,00	R -142.625,00 I 0,00 FPV 0,00	ECP 0,00	EP 271.510,30 EC 0,00 TR 271.510,30
U6101018800	*Risorse Vincolate (Capitolo: E0120210800)* QUOTA INTEGRATIVA DEL FONDO SANITARIO REGIONALE PER L'ANNO 2012 SOGGETTA ALLA VERIFICA DI CUI AL PUNTO 19 DELL'ACCORDO STATO REGIONI DELL'8.8.2001 (D.L. 18.9.2001, N.347 CONVERTITO DALLA LEGGE 16.11.2001, N.405-ART. 40 LEGGE 28.12.2001, N.448).	RS 102.211.705,13 CP 0,00 CS 102.211.705,13	PR 50.000.000,00 PC 0,00 TP 50.000.000,00	R -755.987,77 I 0,00 FPV 0,00	ECP 0,00	EP 51.455.717,36 EC 0,00 TR 51.455.717,36
U6101018900	*Risorse Vincolate (Capitolo: E3402002000)* TRASFERIMENTI, A TITOLO DI RIMBORSO, ALLE AZIENDE SANITARIE PROVINCIALI ED OSPEDALIERE CHE HANNO UTILIZZATO I FARMACI ACQUISTATI ALL'ESTERO O QUELLI UTILIZZATI OFF LABEL (ART.48, COMMA19 DELLA LEGGE 24 NOVEMBRE 2003, N. 326)	RS 2.067.120,00 CP 0,00 CS 2.067.120,00	PR 0,00 PC 0,00 TP 0,00	R 0,00 I 0,00 FPV 0,00	ECP 0,00	EP 2.067.120,00 EC 0,00 TR 2.067.120,00

MISSIONE, PROGRAMMA, TITOLO, CAPITOLO	DENOMINAZIONE	RESIDUI PASSIVI AL 1/1/2016 (RS)	PAGAMENTI IN C/RESIDUI (PR)	RIACCERTAMENTO RESIDUI (R)(1)		RESIDUI PASSIVI DA ESERCIZI PRECEDENTI (EP=RS-PR+R)
		PREVISIONI DEFINITIVE DI COMPETENZA (CP)	PAGAMENTI IN C/ COMPETENZA (PC)	IMPEGNI (I)(2)	ECONOMIE DI COMPETENZA (ECP=CP-I-FPV)	RESIDUI PASSIVI DA ESERCIZIO DI COMPETENZA (EC=I-PC)
		PREVISIONI DEFINITIVE DI CASSA (CS)	TOTALE PAGAMENTI (TP=PR +PC)	FONDO PLURIENNALE VINCOLATO (FPV) (3)		TOTALE RESIDUI PASSIVI DA RIPORTARE (TR=EP+EC)
U6101019000	*Risorse Vincolate (Capitolo: E0120210800)* QUOTA INTEGRATIVA DEL FONDO SANITARIO REGIONALE PER L'ANNO 2013 SOGGETTA ALLA VERIFICA DI CUI AL PUNTO 19 DELL'ACCORDO STATO REGIONI DELL'8.8.2001 (D.L. 18.9.2001, N.347 CONVERTITO DALLA LEGGE 16.11.2001, N.405-ART. 40 LEGGE 28.12.2001, N.448).	RS 77.367.937,00 CP 0,00 CS 77.367.937,00	PR 0,00 PC 0,00 TP 0,00	R -9.868.529,27 I 0,00 FPV 0,00	ECP 0,00	EP 67.499.407,73 EC 0,00 TR 67.499.407,73
U6101019400	*Risorse Vincolate (Capitolo: E0120210800)* QUOTA INTEGRATIVA DEL FONDO SANITARIO REGIONALE PER L'ANNO 2014 SOGGETTA ALLA VERIFICA DI CUI AL PUNTO 19 DELL'ACCORDO STATO REGIONI DELL'8.8.2001 (D.L. 18.9.2001, N.347 CONVERTITO DALLA LEGGE 16.11.2001, N.405-ART. 40 LEGGE 28.12.2001, N.448).	RS 117.175.219,85 CP 0,00 CS 117.175.219,85	PR 14.385.874,00 PC 0,00 TP 14.385.874,00	R 0,00 I 0,00 FPV 0,00	ECP 0,00	EP 102.789.345,85 EC 0,00 TR 102.789.345,85
U6101019900	*Risorse Vincolate (Capitolo: E2108013500)* SPESE PER IL COMPLETAMENTO DEL PROCESSO DI SUPERAMENTO DEGLI OSPEDALI PSICHIATRICI GIUDIZIARI (ART. 3TER DEL DECRETO LEGGE 22 DICEMBRE 2011, N. 11 CONVERTITO NELLA LEGGE 17 FEBBRAIO 2012, N. 9)	RS 4.974.743,00 CP 0,00 CS 4.974.743,00	PR 0,00 PC 0,00 TP 0,00	R 0,00 I 0,00 FPV 0,00	ECP 0,00	EP 4.974.743,00 EC 0,00 TR 4.974.743,00
U6101019901	*Risorse Vincolate (Capitolo: E2108013501)* SPESE PER IL COMPLETAMENTO DEL PROCESSO DI SUPERAMENTO DEGLI OSPEDALI PSICHIATRICI GIUDIZIARI (ART. 3TER DEL DECRETO LEGGE 22 DICEMBRE 2011, N. 11 CONVERTITO NELLA LEGGE 17 FEBBRAIO 2012, N.)	RS 2.065.455,00 CP 3.558.746,00 CS 5.624.201,00	PR 0,00 PC 0,00 TP 0,00	R 0,00 I 2.120.926,00 FPV 0,00	ECP 1.437.820,00	EP 2.065.455,00 EC 2.120.926,00 TR 4.186.381,00
U6101041300	*Risorse Vincolate (Capitolo: E2108012300)* SPESE FINALIZZATE ALLE PRESCRIZIONI TECNICHE PER LA DONAZIONE, L'APPROVIGIONAMENTO E IL CONTROLLO DI TESSUTI E CELLULE UMANI (ART. 5 DEL DECRETO LEGISLATIVO 25 GENNAIO 2010, N. 16)	RS 50.068,99 CP 0,00 CS 50.068,99	PR 0,00 PC 0,00 TP 0,00	R 0,00 I 0,00 FPV 0,00	ECP 0,00	EP 50.068,99 EC 0,00 TR 50.068,99
U6101041301	*Risorse Vincolate (Capitolo: E2108012301)* SPESE FINALIZZATE ALLE PRESCRIZIONI TECNICHE PER LA DONAZIONE, L'APPROVIGIONAMENTO E IL CONTROLLO DI TESSUTI E CELLULE UMANI (ART. 5 DEL DECRETO LEGISLATIVO 25 GENNAIO 2010, N. 16)	RS 11.600,44 CP 12.149,70 CS 23.750,14	PR 0,00 PC 0,00 TP 0,00	R 0,00 I 12.149,70 FPV 0,00	ECP 0,00	EP 11.600,44 EC 12.149,70 TR 23.750,14
U6102010700	*Risorse Vincolate (Capitolo: E2108009200)* SPESE PER L'EROGAZIONE DI PRODOTTI SENZA GLUTINE NELLE MENSE DELLE STRUTTURE SCOLASTICHE E OSPEDALIERE E NELLE MENSE DELLE STRUTTURE PUBBLICHE, SU RICHIESTA DEGLI AVENTI DIRITTO (LEGGE 4 LUGLIO 2005, N. 123).	RS 233.858,07 CP 0,00 CS 233.858,07	PR 0,00 PC 0,00 TP 0,00	R 0,00 I 0,00 FPV 0,00	ECP 0,00	EP 233.858,07 EC 0,00 TR 233.858,07
U6102010701	*Risorse Vincolate (Capitolo: E2108009201)* SPESE PER L'EROGAZIONE DI PRODOTTI SENZA GLUTINE NELLE MENSE DELLE STRUTTURE SCOLASTICHE E OSPEDALIERE E NELLE MENSE DELLE STRUTTURE PUBBLICHE, SU RICHIESTA DEGLI AVENTI DIRITTO (LEGGE 4 LUGLIO 2005, N. 123).	RS 48.662,40 CP 47.780,75 CS 96.443,15	PR 0,00 PC 0,00 TP 0,00	R 0,00 I 47.780,75 FPV 0,00	ECP 0,00	EP 48.662,40 EC 47.780,75 TR 96.443,15
U6102010900	*Risorse Vincolate (Capitolo: E2108011800)* SPESE PER L'ATTUAZIONE DEL PIANO PANDEMICO REGIONALE DI CUI ALLA DELIBERAZIONE DELLA GIUNTA REGIONALE DEL 26 OTTOBRE 2009 N. 667.	RS 135.160,39 CP 0,00 CS 135.160,39	PR 0,00 PC 0,00 TP 0,00	R 0,00 I 0,00 FPV 0,00	ECP 0,00	EP 135.160,39 EC 0,00 TR 135.160,39
U6103030400	*Risorse Vincolate (Capitolo: E2108008100)* SPESE PER GLI INTERVENTI DI PROCREAZIONE MEDICALMENTE ASSISTITA (ART. 18, LEGGE 19.02.2004, N. 40).	RS 921.447,00 CP 0,00 CS 921.447,00	PR 0,00 PC 0,00 TP 0,00	R 0,00 I 0,00 FPV 0,00	ECP 0,00	EP 921.447,00 EC 0,00 TR 921.447,00
U6103030401	*Risorse Vincolate (Capitolo: E2108008101)* SPESE PER GLI INTERVENTI DI PROCREAZIONE MEDICALMENTE ASSISTITA (ART. 18, LEGGE 19.02.2004, N. 40).	RS 16.436,00 CP 16.444,77 CS 32.880,77	PR 0,00 PC 0,00 TP 0,00	R 0,00 I 16.444,77 FPV 0,00	ECP 0,00	EP 16.436,00 EC 16.444,77 TR 32.880,77
U6103030500	*Risorse Vincolate (Capitolo: E2108009900)* SPESE PER INTERVENTI MIRANTI A PREVENIRE E VIETARE LE PRATICHE DI MUTILAZIONE GENITALE FEMMINILE (LEGGE 09.01.2006 N.7)	RS 102.029,62 CP 0,00 CS 102.029,62	PR 0,00 PC 0,00 TP 0,00	R 0,00 I 0,00 FPV 0,00	ECP 0,00	EP 102.029,62 EC 0,00 TR 102.029,62
U6103030501	*Risorse Vincolate (Capitolo: E2108009901)* SPESE PER INTERVENTI MIRANTI A PREVENIRE E VIETARE LE PRATICHE DI MUTILAZIONE GENITALE FEMMINILE (LEGGE 09.01.2006 N.7)	RS 8.706,38 CP 4.415,63 CS 13.122,01	PR 0,00 PC 0,00 TP 0,00	R 0,00 I 4.415,63 FPV 0,00	ECP 0,00	EP 8.706,38 EC 4.415,63 TR 13.122,01
U6103030600	*Risorse Vincolate (Capitolo: E2108011000)* SPESE PER IL RISCONTRO DIAGNOSTICO SULLE VITTIME DELLA SINDROME DELLA MORTE IMPROVVISA DEL LATTANTE E DI MORTE INASPETTATA DEL FETO (LEGGE 2 FEBBRAIO 2006, N. 31)	RS 7.127,95 CP 0,00 CS 7.127,95	PR 0,00 PC 0,00 TP 0,00	R 0,00 I 0,00 FPV 0,00	ECP 0,00	EP 7.127,95 EC 0,00 TR 7.127,95

MISSIONE, PROGRAMMA, TITOLO, CAPITOLO	DENOMINAZIONE	RESIDUI PASSIVI AL 1/1/2016 (RS)		PAGAMENTI IN C/RESIDUI (PR)		RIACCERTAMENTO RESIDUI (R)(1)				RESIDUI PASSIVI DA ESERCIZI PRECEDENTI (EP=RS-PR+R)	
		PREVISIONI DEFINITIVE DI COMPETENZA (CP)		PAGAMENTI IN C/ COMPETENZA (PC)		IMPEGNI (I)(2)		ECONOMIE DI COMPETENZA (ECP=CP-I-FPV)		RESIDUI PASSIVI DA ESERCIZIO DI COMPETENZA (EC=I-PC)	
		PREVISIONI DEFINITIVE DI CASSA (CS)		TOTALE PAGAMENTI (TP=PR +PC)		FONDO PLURIENNALE VINCOLATO (FPV) (3)				TOTALE RESIDUI PASSIVI DA RIPORTARE (TR=EP+EC)	
U6103030601	*Risorse Vincolate (Capitolo: E2108011001)*	RS	115,64	PR	0,00	R	0,00			EP	115,64
		CP	115,89	PC	0,00	I	115,89	ECP	0,00	EC	115,89
	SPESE PER IL RISCONTRO DIAGNOSTICO SULLE VITTIME DELLA SINDROME DELLA MORTE IMPROVVISA DEL LATTANTE E DI MORTE INASPETTATA DEL FETO (LEGGE 2 FEBBRAIO 2006, N. 31)	CS	231,53	TP	0,00	FPV	0,00			TR	231,53
U6104020400	*Risorse Vincolate (Capitolo: E2108009100)*	RS	62.334,54	PR	0,00	R	0,00			EP	62.334,54
		CP	0,00	PC	0,00	I	0,00	ECP	0,00	EC	0,00
	SPESE PER L'INSERIMENTO DI APPOSITI MODULI FORMATIVI SULLA CELIACHIA NELL'AMBITO DI ATTIVITA' DI FORMAZIONE E AGGIORNAMENTO PROFESSIONALI RIVOLTE A RISTORATORI ED ALBERGATORI (LEGGE 4 LUGLIO 2005, N. 123)	CS	62.334,54	TP	0,00	FPV	0,00			TR	62.334,54
U6104020401	*Risorse Vincolate (Capitolo: E2108009101)*	RS	1.442,69	PR	0,00	R	0,00			EP	1.442,69
		CP	18.998,85	PC	0,00	I	18.998,85	ECP	0,00	EC	18.998,85
	SPESE PER L'INSERIMENTO DI APPOSITI MODULI FORMATIVI SULLA CELIACHIA NELL'AMBITO DI ATTIVITA' DI FORMAZIONE E AGGIORNAMENTO PROFESSIONALI RIVOLTE A RISTORATORI ED ALBERGATORI (LEGGE 4 LUGLIO 2005, N. 123)	CS	20.441,54	TP	0,00	FPV	0,00			TR	20.441,54
U6104020500	*Risorse Vincolate (Capitolo: E2108009400)*	RS	764.365,63	PR	25.000,00	R	0,00			EP	739.365,63
		CP	0,00	PC	0,00	I	0,00	ECP	0,00	EC	0,00
	SPESE PER GARANTIRE IL COORDINAMENTO INTRAREGIONALE ED INTERREGIONALE DELLE ATTIVITA' TRASFUSIONALI, DEI FLUSSI DI SCAMBIO E DI COMPENSAZIONE NONCHE' IL MONITORAGGIO DEL RAGGIUNGIMENTO DEI RELATIVI OBIETTIVI (ART. 6, COMMA 1, LETTERA C) DELLA LEGGE 21 OTTOBRE 2005, N. 219, DLGS 6 NOVEMBRE 2007, N. 207 E DLGS 6 NOVEMBRE 2007, N. 208)	CS	764.365,63	TP	25.000,00	FPV	0,00			TR	739.365,63
U6104020501	*Risorse Vincolate (Capitolo: E2108009401)*	RS	112.582,40	PR	17.949,64	R	0,00			EP	94.632,76
		CP	33.117,46	PC	0,00	I	33.117,46	ECP	0,00	EC	33.117,46
	SPESE PER GARANTIRE IL COORDINAMENTO INTRAREGIONALE ED INTERREGIONALE DELLE ATTIVITA' TRASFUSIONALI, DEI FLUSSI DI SCAMBIO E DI COMPENSAZIONE NONCHE' IL MONITORAGGIO DEL RAGGIUNGIMENTO DEI RELATIVI OBIETTIVI (ART. 6, COMMA 1, LETTERA C) DELLA LEGGE 21 OTTOBRE 2005, N. 219).	CS	145.699,86	TP	17.949,64	FPV	0,00			TR	127.750,22
U6104020600	*Risorse Vincolate (Capitolo: E2108010200)*	RS	41.505,00	PR	11.913,52	R	0,00			EP	29.591,48
		CP	0,00	PC	0,00	I	0,00	ECP	0,00	EC	0,00
	SPESE PER LA REALIZZAZIONE DELLE ATTIVITA' DI MONITORAGGIO DEI DATI RELATIVI ALL'ABUSO DI ALCOL E AI PROBLEMI ALCOLCORRELATI (ART. 3, COMMA 4, DELLA LEGGE 30.3.2001, N. 125)	CS	41.505,00	TP	11.913,52	FPV	0,00			TR	29.591,48
U6104020601	*Risorse Vincolate (Capitolo: E2108010201)*	RS	3.499,00	PR	0,00	R	0,00			EP	3.499,00
		CP	5.212,00	PC	0,00	I	5.212,00	ECP	0,00	EC	5.212,00
	SPESE PER LA REALIZZAZIONE DELLE ATTIVITA' DI MONITORAGGIO DEI DATI RELATIVI ALL'ABUSO DI ALCOL E AI PROBLEMI ALCOLCORRELATI (ART. 3, COMMA 4, DELLA LEGGE 30.3.2001, N. 125)	CS	8.711,00	TP	0,00	FPV	0,00			TR	8.711,00
U6104020602	*Risorse Vincolate (Capitolo: E2108010201)*	RS	48.986,48	PR	48.986,48	R	0,00			EP	0,00
		CP	0,00	PC	0,00	I	0,00	ECP	0,00	EC	0,00
	SPESE PER LA REALIZZAZIONE DELLE ATTIVITA' DI MONITORAGGIO DEI DATI RELATIVI ALL'ABUSO DI ALCOL E AI PROBLEMI ALCOLCORRELATI (ART. 3, COMMA 4, DELLA LEGGE 30.3.2001, N. 125) - TRASFERIMENTI CORRENTI AD AMMINISTRAZIONI CENTRALI	CS	0,00	TP	48.986,48	FPV	0,00			TR	0,00
U6104021500	*Risorse Vincolate (Capitolo: E2404002300)*	RS	35.000,00	PR	0,00	R	0,00			EP	35.000,00
		CP	0,00	PC	0,00	I	0,00	ECP	0,00	EC	0,00
	SPESE PER L'ATTUAZIONE DELLE ATTIVITA' DI MONITORAGGIO DEI PROGETTI REGIONALI SUGLI OBIETTIVI DI CARATTERE PRIORITARIO E DI RILIEVO NAZIONALE DEL PSN - LINEA PROGETTUALE "CURE PRIMARIE - ASSISTENZA H24" (CONVENZIONE TRA AGE.NA.S. E REGIONE CALABRIA DEL 16 NOVEMBRE 2011)	CS	35.000,00	TP	0,00	FPV	0,00			TR	35.000,00
U6104022000	*Risorse Vincolate (Capitolo: E2108014300)*	RS	124.035,00	PR	0,00	R	0,00			EP	124.035,00
		CP	0,00	PC	0,00	I	0,00	ECP	0,00	EC	0,00
	CONTRIBUTO DA RICONOSCERE AI MEDICI PRESCRITTORI CONVENZIONATI CON IL SERVIZIO SANITARIO NAZIONALE (ART. 50, COMMA 5-TER DELLA LEGGE N. 326 DEL 30 SETTEMBRE 2003)	CS	124.035,00	TP	0,00	FPV	0,00			TR	124.035,00
U9130100101	*Risorse Vincolate (Capitolo: E9201010901)*	RS	0,00	PR	0,00	R	0,00			EP	0,00
		CP	302.543,00	PC	0,00	I	302.543,00	ECP	0,00	EC	302.543,00
	SPESE PER LA REALIZZAZIONE DI PROGETTI IN TEMA DI OTTIMIZZAZIONE DELL'ASSISTENZA SANITARIA NELLE ISOLE MINORI E NELLE LOCALITA' CARATTERIZZATE DA ECCEZIONALI DIFFICOLTA' DI ACCESSO (LEGGE 23 DICEMBRE 1996, N. 662).	CS	302.543,00	TP	0,00	FPV	0,00			TR	302.543,00
U9130100301	*Risorse Vincolate (Capitolo: E9201011801)*	RS	0,00	PR	0,00	R	0,00			EP	0,00
		CP	901.931,00	PC	0,00	I	901.931,00	ECP	0,00	EC	901.931,00
	SPESE DESTINATE AL FINANZIAMENTO DEL SERVIZIO DI SCREENING NEONATALE	CS	901.931,00	TP	0,00	FPV	0,00			TR	901.931,00

MISSIONE, PROGRAMMA, TITOLO, CAPITOLO	DENOMINAZIONE	RESIDUI PASSIVI AL 1/1/2016 (RS) / PREVISIONI DEFINITIVE DI COMPETENZA (CP) / PREVISIONI DEFINITIVE DI CASSA (CS)		PAGAMENTI IN C/RESIDUI (PR) / PAGAMENTI IN C/ COMPETENZA (PC) / TOTALE PAGAMENTI (TP=PR +PC)		RIACCERTAMENTO RESIDUI (R)(1) / IMPEGNI (I)(2) / FONDO PLURIENNALE VINCOLATO (FPV) (3)		ECONOMIE DI COMPETENZA (ECP=CP-I-FPV)		RESIDUI PASSIVI DA ESERCIZI PRECEDENTI (EP=RS-PR+R) / RESIDUI PASSIVI DA ESERCIZIO DI COMPETENZA (EC=I-PC) / TOTALE RESIDUI PASSIVI DA RIPORTARE (TR=EP+EC)	
U9130100501	*Risorse Vincolate (Capitolo: E9201010801)*	RS	0,00	PR	0,00	R	0,00			EP	0,00
		CP	351.541,00	PC	0,00	I	351.541,00	ECP	0,00	EC	351.541,00
	SPESE PER LE ATTIVITA' DI ASSISTENZA E DI RICERCA NELL'AMBITO DELLA PREVENZIONE E DELLA CURA DELLA FIBROSI CISTICA (LEGGE 14.10.99, N.362).	CS	351.541,00	TP	0,00	FPV	0,00			TR	351.541,00
TOTALE TITOLO 1	**Spese correnti**	**RS**	**1.303.325.503,88**	**PR**	**293.592.682,55**	**R**	**-17.457.551,13**			**EP**	**992.275.270,20**
		CP	**3.517.585.444,06**	**PC**	**3.039.946.981,42**	**I**	**3.516.147.624,06**	**ECP**	**1.437.820,00**	**EC**	**476.200.642,64**
		CS	**4.820.861.961,46**	**TP**	**3.333.539.663,97**	**FPV**	**0,00**			**TR**	**1.468.475.912,84**
TITOLO 2	**Spese in conto capitale**										
U0423120500	*Risorse Vincolate (Capitolo: E0230721200)*	RS	380.343,74	PR	0,00	R	0,00			EP	380.343,74
		CP	0,00	PC	0,00	I	0,00	ECP	0,00	EC	0,00
	SPESE PER L'ATTUAZIONE DI INIZIATIVE FINALIZZATE ALLA PREVENZIONE DELLA CECITA', ALLA REALIZZAZIONE E GESTIONE DI CENTRI PER L'EDUCAZIONE E LA RIABILITAZIONE VISIVA E ALLA INTEGRAZIONE SOCIALE E LAVORATIVA DEI CIECHI PLURIMINORATI (ART. 2, COMMI 1 E 2, L. 28.8.97, N.284).	CS	380.343,74	TP	0,00	FPV	0,00			TR	380.343,74
U0423120501	*Risorse Vincolate (Capitolo: E0230721201)*	RS	0,00	PR	0,00	R	0,00			EP	0,00
		CP	21.008,76	PC	0,00	I	21.008,76	ECP	0,00	EC	21.008,76
	SPESE PER L'ATTUAZIONE DI INIZIATIVE FINALIZZATE ALLA PREVENZIONE DELLA CECITA', ALLA REALIZZAZIONE E GESTIONE DI CENTRI PER L'EDUCAZIONE E LA RIABILITAZIONE VISIVA E ALLA INTEGRAZIONE SOCIALE E LAVORATIVA DEI CIECHI PLURIMINORATI (ART. 2, COMMI 1 E 2, L. 28.8.97, N.284).	CS	21.008,76	TP	0,00	FPV	0,00			TR	21.008,76
U0423120800	*Risorse Vincolate (Capitolo: E0230721500)*	RS	110.158,97	PR	110.158,97	R	0,00			EP	0,00
		CP	0,00	PC	0,00	I	0,00	ECP	0,00	EC	0,00
	SPESE PER L'ISTITUZIONE DI APPOSITI CENTRI O SERVIZI DI EDUCAZIONE PERMANENTE E DI SPERIMENTAZIONE PER PROMUOVERE L'INSERIMENTO SOCIALE, SCOLASTICO E LAVORATIVO DELLE PERSONE PRIVE DELLA VISTA CHE PRESENTANO ULTERIORI MINORAZIONI DI NATURA SENSORIALE, MOTORIA, INTELLETTIVA E SIMBOLICO RELAZIONALE (ART. 3, COMMI 1 E 2, DELLA LEGGE 28.8.1997, N. 284).	CS	110.158,97	TP	110.158,97	FPV	0,00			TR	0,00
TOTALE TITOLO 2	**Spese in conto capitale**	**RS**	**490.502,71**	**PR**	**110.158,97**	**R**	**0,00**			**EP**	**380.343,74**
		CP	**21.008,76**	**PC**	**0,00**	**I**	**21.008,76**	**ECP**	**0,00**	**EC**	**21.008,76**
		CS	**511.511,47**	**TP**	**110.158,97**	**FPV**	**0,00**			**TR**	**401.352,50**
TOTALE PROGRAMMA 01	***Servizio sanitario regionale - finanziamento ordinario corrente per la garanzia dei LEA***	**RS**	**1.303.816.006,59**	**PR**	**293.702.841,52**	**R**	**-17.457.551,13**			**EP**	**992.655.613,94**
		CP	**3.517.606.452,82**	**PC**	**3.039.946.981,42**	**I**	**3.516.168.632,82**	**ECP**	**1.437.820,00**	**EC**	**476.221.651,40**
		CS	**4.821.373.472,93**	**TP**	**3.333.649.822,94**	**FPV**	**0,00**			**TR**	**1.468.877.265,34**
1304 PROGRAMMA 04	**Servizio sanitario regionale - ripiano di disavanzi sanitari relativi ad esercizi pregressi**										
TITOLO 1	**Spese correnti**										
U6101011301	*Risorse Vincolate (Capitolo: E3402003201)*	RS	13.000.807,30	PR	0,00	R	0,00			EP	13.000.807,30
		CP	0,00	PC	0,00	I	0,00	ECP	0,00	EC	0,00
	SPESE PER IL RIPIANO DELLO SFONDAMENTO DEL TETTO DI SPESA FARMACEUTICA TERRITORIALE ED OSPEDALIERA (ART. 2 DEL DECRETO LEGGE 13 NOVEMBRE 2015, N. 179)	CS	13.000.807,30	TP	0,00	FPV	0,00			TR	13.000.807,30
U6101018302	*Risorse Autonome*	RS	0,00	PR	0,00	R	0,00			EP	0,00
		CP	23.391.094,15	PC	22.975.268,96	I	22.975.268,96	ECP	415.825,19	EC	0,00
	QUOTA INTERESSI INERENTE ALLA RESTITUZIONE ALLO STATO DELL'ANTICIPAZIONE EFFETTUATA A VALERE SULLE RISORSE DISPONIBILI DI CUI ALL'ARTICOLO 2, COMMA 98, DELLA LEGGE 191/2009 STANZIATE DALLO STATO PER LA COPERTURA DEL DEBITO SANITARIO CUMULATIVAMENTE REGISTRATO A TUTTO IL 31 DICEMBRE 2005 -- (ART. 26 E 27 DELLA LEGGE REGIONALE 29 DICEMBRE 2010, N. 34)	CS	23.391.094,15	TP	22.975.268,96	FPV	0,00			TR	0,00
	NOTA: *VEDI ANCHE NOTA CAPITOLO U6101018301. ANTICIPAZIONE DI EURO 428.000.000,00 DA RESTITUIRE ALLO STATO IN 30 RATE-SCADENZA ANNO 2040.*										

MISSIONE, PROGRAMMA, TITOLO, CAPITOLO	DENOMINAZIONE	RESIDUI PASSIVI AL 1/1/2016 (RS)	PAGAMENTI IN C/RESIDUI (PR)	RIACCERTAMENTO RESIDUI (R)(1)		RESIDUI PASSIVI DA ESERCIZI PRECEDENTI (EP=RS-PR+R)
		PREVISIONI DEFINITIVE DI COMPETENZA (CP)	PAGAMENTI IN C/ COMPETENZA (PC)	IMPEGNI (I)(2)	ECONOMIE DI COMPETENZA (ECP=CP-I-FPV)	RESIDUI PASSIVI DA ESERCIZIO DI COMPETENZA (EC=I-PC)
		PREVISIONI DEFINITIVE DI CASSA (CS)	TOTALE PAGAMENTI (TP=PR +PC)	FONDO PLURIENNALE VINCOLATO (FPV) (3)		TOTALE RESIDUI PASSIVI DA RIPORTARE (TR=EP+EC)
U6101019201	*Risorse Autonome* QUOTA INTERESSI COMPRESA NELLA RATA DI AMMORTAMENTO RELATIVA ALLA RESTITUZIONE ALLO STATO IN RATE COSTANTI TRENTENNALI DELL'ANTICIPAZIONE DI LIQUIDITA' EFFETTUATA AI SENSI DELL'ART 3, COMMA 1, DEL DECRETO LEGGE 8 APRILE 2013, N. 35 STANZIATE DALLO STATO PER LA COPERTURA DEL DEBITO SANITARIO CUMULATIVAMENTE REGISTRATO A TUTTO IL 31 DICEMBRE 2012 (DECRETO DEL MINISTERO DELL'ECONOMIA E DELLE FINANZE DEL 17 APRILE 2013 - ART. 9 DELLA LEGGE REGIONALE 9 LUGLIO 2013, N. 30) (SPESE OBBLIGATORIE)	RS 0,00 CP 2.629.388,19 CS 2.629.388,19	PR 0,00 PC 2.629.388,19 TP 2.629.388,19	R 0,00 I 2.629.388,19 FPV 0,00	ECP 0,00	EP 0,00 EC 0,00 TR 0,00
U6101021901	*Risorse Autonome* QUOTA INTERESSI PASSIVI COMPRESI NELLA RATA DI AMMORTAMENTO DEL MUTUO DI EURO 155.000.000,00 CONTRATTO CON LA CC.DD.PP. PER IL RIPIANO DELLA MAGGIORE SPESA SANITARIA RELATIVA ALL'ANNO 2000, CON ONERI DI AMMORTAMENTO A CARICO DEL BILANCIO REGIONALE (ART.4, COMMA 4,DEL D.L. 18.9.2001, N.347, CONVERTITO DALLA LEGGE 16.11.2001, N.405 - ART.18 L.R. 7.8.2002, N.29)(SPESE OBBLIGATORIE). **NOTA:** *MUTUO A TASSO VARIABILE DI EURO 155.000.000,00 A TOTALE CARICO DEL BILANCIO REGIONALE -RIMODULATO IN EURO 106.402.758,86. ULTIMA RATA ANNO 2044*	RS 0,00 CP 4.774.031,69 CS 4.774.031,69	PR 0,00 PC 4.774.031,69 TP 4.774.031,69	R 0,00 I 4.774.031,69 FPV 0,00	ECP 0,00	EP 0,00 EC 0,00 TR 0,00
U6101022101	*Risorse Autonome* QUOTA DI INTERESSI PASSIVI COMPRESI NELLA RATA DI AMMORTAMENTO DEL MUTUO DI EURO 103.000.000,00 CONTRATTO CON LA CC.DD.PP. PER IL RIPIANO DELLA MAGGIORE SPESA SANITARIA RELATIVA ALL'ANNO 2000, CON ONERI DI AMMORTAMENTO A CARICO DEL BILANCIO REGIONALE (ART.4, COMMA 4, DEL D.L. 18.9.2001, N.347 CONVERTITO DALLA LEGGE 16.11.2001, N. 405 - ART. 18 L.R.N. 29/2002)(SPESE OBBLIGATORIE). **NOTA:** *MUTUO A TASSO VARIABILE DI EURO 103.000.000,00 A TOTALE CARICO DEL BILANCIO REGIONALE -RIMODULATO IN EURO 74.991.582,73. ULTIMA RATA ANNO 2044*	RS 0,00 CP 3.364.689,00 CS 3.364.689,00	PR 0,00 PC 3.364.689,00 TP 3.364.689,00	R 0,00 I 3.364.689,00 FPV 0,00	ECP 0,00	EP 0,00 EC 0,00 TR 0,00
U9130400101	*Risorse Autonome* SPESE PER LA COPERTURA DEI DEBITI PREGRESSI CONTRATTI DALLA REGIONE NEI CONFRONTI DEI BENEFICIARI DELLA LEGGE REGIONALE 29 MARZO 1999, N. 8 (ART 11 COMMA 3 DELLA LEGGE REGIONALE 2 DICEMBRE 2016, N.40)	RS 0,00 CP 638.319,00 CS 638.319,00	PR 0,00 PC 0,00 TP 0,00	R 0,00 I 638.319,00 FPV 0,00	ECP 0,00	EP 0,00 EC 638.319,00 TR 638.319,00
TOTALE TITOLO 1	**Spese correnti**	**RS 13.000.807,30** **CP 34.797.522,03** **CS 47.798.329,33**	**PR 0,00** **PC 33.743.377,84** **TP 33.743.377,84**	**R 0,00** **I 34.381.696,84** **FPV 0,00**	**ECP 415.825,19**	**EP 13.000.807,30** **EC 638.319,00** **TR 13.639.126,30**
TITOLO 2	**Spese in conto capitale**					
U6101011900	*Risorse Vincolate (Capitolo: E5103000400)* SPESE PER IL RIPIANO DEL DISAVANZO DI GESTIONE DEL SERVIZIO SANITARIO REGIONALE PER L'ANNO 2000 MEDIANTE MUTUO CONTRATTO CON LA CC.DD.PP. CON ONERI DI AMMORTAMENTO A CARICO DEL BILANCIO REGIONALE (ART.4, COMMA 4, DEL D.L. 18.9.2001, N.347, CONVERTITO DALLA LEGGE 16.11.2001, N.405- ART.18 DELLA L.R. 7.8.2002, N.29 - DETERMINAZIONE DELLA CC.DD.PP. DELL'1.10.2002 - POSIZIONE N. 4420059-01 - II LOTTO).	RS 4.472.599,12 CP 0,00 CS 4.472.599,12	PR 0,00 PC 0,00 TP 0,00	R 0,00 I 0,00 FPV 0,00	ECP 0,00	EP 4.472.599,12 EC 0,00 TR 4.472.599,12
U6101012000	*Risorse Vincolate (Capitolo: E1105000200)* SPESE PER LA COPERTURA DEI DISAVANZI DI GESTIONE IN MATERIA DI SPESA SANITARIA LA CUI COPERTURA FINANZIARIA E' ASSICURATA CON I PROVVEDIMENTI TRIBUTARI ASSUNTI IN MATERIA DI ADDIZIONALE IRPEF (ART. 1 DELLA LEGGE REGIONALE 7 AGOSTO 2002, N. 30; ART. 18, COMMA 1, DELLA L.R. 11/01/2006 N. 1).	RS 40.592.131,39 CP 0,00 CS 40.592.131,39	PR 37.855.789,79 PC 0,00 TP 37.855.789,79	R 0,00 I 0,00 FPV 0,00	ECP 0,00	EP 2.736.341,60 EC 0,00 TR 2.736.341,60
U6101012001	*Risorse Vincolate (Capitolo: E0110111201; E1105000201)* SPESE PER LA COPERTURA DEI DISAVANZI DI GESTIONE IN MATERIA DI SPESA SANITARIA LA CUI COPERTURA FINANZIARIA E' ASSICURATA CON I PROVVEDIMENTI TRIBUTARI ASSUNTI IN MATERIA DI ADDIZIONALE IRPEF (ART. 1 DELLA LEGGE REGIONALE 7 AGOSTO 2002, N. 30; ART. 18, COMMA 1, DELLA L.R. 11/01/2006 N. 1).	RS 74.327.000,00 CP 72.436.000,00 CS 146.763.000,00	PR 0,00 PC 0,00 TP 0,00	R -29.366.000,00 I 72.436.000,00 FPV 0,00	ECP 0,00	EP 44.961.000,00 EC 72.436.000,00 TR 117.397.000,00

MISSIONE, PROGRAMMA, TITOLO, CAPITOLO	DENOMINAZIONE	RESIDUI PASSIVI AL 1/1/2016 (RS)		PAGAMENTI IN C/RESIDUI (PR)		RIACCERTAMENTO RESIDUI (R)(1)				RESIDUI PASSIVI DA ESERCIZI PRECEDENTI (EP=RS-PR+R)	
		PREVISIONI DEFINITIVE DI COMPETENZA (CP)		PAGAMENTI IN C/ COMPETENZA (PC)		IMPEGNI (I)(2)		ECONOMIE DI COMPETENZA (ECP=CP-I-FPV)		RESIDUI PASSIVI DA ESERCIZIO DI COMPETENZA (EC=I-PC)	
		PREVISIONI DEFINITIVE DI CASSA (CS)		TOTALE PAGAMENTI (TP=PR +PC)		FONDO PLURIENNALE VINCOLATO (FPV) (3)				TOTALE RESIDUI PASSIVI DA RIPORTARE (TR=EP+EC)	
U6101018000	*Risorse Vincolate (Capitolo: E1104000300)*	RS	33.210.940,89	PR	22.255.673,81	R	-4.766.666,74			EP	6.188.600,34
		CP	0,00	PC	0,00	I	0,00	ECP	0,00	EC	0,00
	SPESE PER LA COPERTURA DEI DISAVANZI DI GESTIONE IN MATERIA DI SPESA SANITARIA LA CUI COPERTURA FINANZIARIA E' ASSICURATA CON I PROVVEDIMENTI TRIBUTARI ASSUNTI IN MATERIA DI IRAP (ART. 33 DELLA LEGGE REGIONALE 12 GIUGNO 2009, N. 19)	CS	33.210.940,89	TP	22.255.673,81	FPV	0,00			TR	6.188.600,34
U6101018001	*Risorse Vincolate (Capitolo: E1104000301)*	RS	32.876.420,00	PR	0,00	R	-8.784.420,00			EP	24.092.000,00
		CP	25.311.000,00	PC	0,00	I	25.311.000,00	ECP	0,00	EC	25.311.000,00
	SPESE PER LA COPERTURA DEI DISAVANZI DI GESTIONE IN MATERIA DI SPESA SANITARIA LA CUI COPERTURA FINANZIARIA E' ASSICURATA CON I PROVVEDIMENTI TRIBUTARI ASSUNTI IN MATERIA DI IRAP (ART. 33 DELLA LEGGE REGIONALE 12 GIUGNO 2009, N. 19)	CS	58.187.420,00	TP	0,00	FPV	0,00			TR	49.403.000,00
U6101018400	*Risorse Vincolate (Capitolo: E1104000400)*	RS	4.541.669,43	PR	407.779,52	R	-4.116.987,13			EP	16.902,78
		CP	0,00	PC	0,00	I	0,00	ECP	0,00	EC	0,00
	SPESE PER LA COPERTURA DEI DISAVANZI DI GESTIONE IN MATERIA DI SPESA SANITARIA LA CUI COPERTURA FINANZIARIA E' ASSICURATA CON LE ENTRATE DERIVANTI DALL'INCREMENTO IN VIA AUTOMATICA, IN AGGIUNTA ALLE MANOVRE REGIONALI, NELLA MISURA FISSA DI 0,15 PUNTI PERCENTUALI DELL'ALIQUOTA DELL'IMPOSTA REGIONALE SULLE ATTIVITA' PRODUTTIVE RISPETTO AL LIVELLO DELLE ALIQUOTE VIGENTI (ART. 2, COMMI 76 E 83, LETTERA B) DELLA LEGGE 23 DICEMBRE 2009, N. 191)	CS	4.541.669,43	TP	407.779,52	FPV	0,00			TR	16.902,78
U6101018500	*Risorse Vincolate (Capitolo: E1105000300)*	RS	21.112.463,47	PR	20.648.375,01	R	0,00			EP	464.088,46
		CP	0,00	PC	0,00	I	0,00	ECP	0,00	EC	0,00
	SPESE PER LA COPERTURA DEI DISAVANZI DI GESTIONE IN MATERIA DI SPESA SANITARIA LA CUI COPERTURA FINANZIARIA E' ASSICURATA CON LE ENTRATE DERIVANTI DALL'INCREMENTO IN VIA AUTOMATICA, IN AGGIUNTA ALLE MANOVRE REGIONALI, NELLA MISURA FISSA DI 0,30 PUNTI PERCENTUALI DELL'ADDIZIONALE IRPEF RISPETTO AL LIVELLO DELLE ALIQUOTE VIGENTI (ART. 2, COMMI 76 E 83, LETTERA B) DELLA LEGGE 23 DICEMBRE 2009, N. 191)	CS	21.112.463,47	TP	20.648.375,01	FPV	0,00			TR	464.088,46
U6101019500	*Risorse Vincolate (Capitolo: E2108013300)*	RS	1.943.000,00	PR	0,00	R	0,00			EP	1.943.000,00
		CP	0,00	PC	0,00	I	0,00	ECP	0,00	EC	0,00
	SPESE PER IL RIPIANO DEI DISAVANZI PREGRESSI DEGLI IRCCS E POLICLINICI UNIVERSITARI (ART.1, COMMA 164 DELLA LEGGE 31/2004)	CS	1.943.000,00	TP	0,00	FPV	0,00			TR	1.943.000,00
U6101019600	*Risorse Vincolate (Capitolo: E1105000600)*	RS	962.500,00	PR	0,00	R	0,00			EP	962.500,00
		CP	0,00	PC	0,00	I	0,00	ECP	0,00	EC	0,00
	SPESA PER LA COPERTURA DEI DISAVANZI DI GESTIONE PER L'ANNO 2013 - ANNO DI IMPOSTA 2014 - IN MATERIA DI SPESA SANITARIA LA CUI COPERTURA FINANZIARIA E' ASSICURATA CON I PROVVEDIMENTI TRIBUTARI ASSUNTI IN MATERIA DI IRPEF (ART. 1 DELLA LEGGE REGIONALE 7 AGOSTO 2002, N. 30; ART. 18, COMMA 1, DELLA LEGGE REGIONALE 11 GENNAIO 2006, N. 1; ART. 20, COMMA 2, LETT. A), DECRETO LEGISLATIVO 23 GIUGNO 2011, N. 118)	CS	962.500,00	TP	0,00	FPV	0,00			TR	962.500,00
U6101019700	*Risorse Vincolate (Capitolo: E0000000000; E1104000700)*	RS	962.500,00	PR	0,00	R	0,00			EP	962.500,00
		CP	0,00	PC	0,00	I	0,00	ECP	0,00	EC	0,00
	SPESE PER LA COPERTURTA DEI DISAVANZI DI GESTIONE PER L'ANNO 2013 - ANNO DI IMPOSTA 2014 - IN MATERIA DI SPESA SANITARIA LA CUI COPERTURA FINANZIARIA E' ASSICURATA CON I PROVVEDIMENTI TRIBUTARI ASSUNTI IN MATERIA DI IRAP (ART. 33 DELLA LEGGE REGIONALE 12 GIUGNO 2009, N. 19; ART. 20, COMMA 2, LETT. A), DECRETO LEGISLATIVO 23 GIUGNO 2011, N.118)	CS	962.500,00	TP	0,00	FPV	0,00			TR	962.500,00
U6101019800	*Risorse Vincolate (Capitolo: E2108013200)*	RS	968,00	PR	0,00	R	0,00			EP	968,00
		CP	0,00	PC	0,00	I	0,00	ECP	0,00	EC	0,00
	SPESE PER LA COPERTURA DEL DEBITO SANITARIO PREGRESSO, DEFINITO A SEGUITO DELLA RICONCILIAZIONE PREVISTA DAL PIANO DI RIENTRO (DELIBERA CIPE N. 78/2012 - DGR N. 396 DEL 31.102013)	CS	968,00	TP	0,00	FPV	0,00			TR	968,00
TOTALE TITOLO 2	**Spese in conto capitale**	**RS**	**215.002.192,30**	**PR**	**81.167.618,13**	**R**	**-47.034.073,87**			**EP**	**86.800.500,30**
		CP	**97.747.000,00**	**PC**	**0,00**	**I**	**97.747.000,00**	**ECP**	**0,00**	**EC**	**97.747.000,00**
		CS	**312.749.192,30**	**TP**	**81.167.618,13**	**FPV**	**0,00**			**TR**	**184.547.500,30**
TITOLO 4	**Rimborso Prestiti**										

MISSIONE, PROGRAMMA, TITOLO, CAPITOLO	DENOMINAZIONE	RESIDUI PASSIVI AL 1/1/2016 (RS)		PAGAMENTI IN C/RESIDUI (PR)		RIACCERTAMENTO RESIDUI (R)(1)				RESIDUI PASSIVI DA ESERCIZI PRECEDENTI (EP=RS-PR+R)	
		PREVISIONI DEFINITIVE DI COMPETENZA (CP)		PAGAMENTI IN C/ COMPETENZA (PC)		IMPEGNI (I)(2)		ECONOMIE DI COMPETENZA (ECP=CP-I-FPV)		RESIDUI PASSIVI DA ESERCIZIO DI COMPETENZA (EC=I-PC)	
		PREVISIONI DEFINITIVE DI CASSA (CS)		TOTALE PAGAMENTI (TP=PR +PC)		FONDO PLURIENNALE VINCOLATO (FPV) (3)				TOTALE RESIDUI PASSIVI DA RIPORTARE (TR=EP+EC)	
U6101018301	*Risorse Autonome*	RS	0,00	PR	0,00	R	0,00			EP	0,00
		CP	7.765.157,00	PC	7.765.157,00	I	7.765.157,00	ECP	0,00	EC	0,00
	QUOTA CAPITALE INERENTE ALLA RESTITUZIONE ALLO STATO DELL'ANTICIPAZIONE EFFETTUATA A VALERE SULLE RISORSE DISPONIBILI DI CUI ALL'ARTICOLO 2, COMMA 98, DELLA LEGGE 191/2009 STANZIATE DALLO STATO PER LA COPERTURA DEL DEBITO SANITARIO CUMULATIVAMENTE REGISTRATO A TUTTO IL 31 DICEMBRE 2005 - (ART. 26 E 27 DELLA LEGGE REGIONALE 29 DICEMBRE 2010, N. 34)	CS	7.765.157,00	TP	7.765.157,00	FPV	0,00			TR	0,00
	NOTA: *VEDI ANCHE CAPITOLO 6101018302. ANTICIPAZIONE DI EURO 428.000.000,00 DA RESTITUIRE ALLO STATO IN 30 RATE. SCADENZA ANNO 2044*										
U6101019301	*Risorse Autonome*	RS	0,00	PR	0,00	R	0,00			EP	0,00
		CP	1.984.580,89	PC	1.984.580,89	I	1.984.580,89	ECP	0,00	EC	0,00
	QUOTA CAPITALE COMPRESA NELLA RATA DI AMMORTAMENTO RELATIVA ALLA RESTITUZIONE ALLO STATO IN RATE COSTANTI TRENTENNALI DELL'ANTICIPAZIONE DI LIQUIDITA' EFFETTUATA AI SENSI DELL'ART 3, COMMA 1, DEL DECRETO LEGGE 8 APRILE 2013, N. 35 STANZIATE DALLO STATO PER LA COPERTURA DEL DEBITO SANITARIO CUMULATIVAMENTE REGISTRATO A TUTTO IL 31 DICEMBRE 2012 (DECRETO DEL MINISTERO DELL'ECONOMIA E DELLE FINANZE DEL 17 APRILE 2013 - ART. 9 DELLA LEGGE REGIONALE 9 LUGLIO 2013, N. 30) (SPESE OBBLIGATORIE)	CS	1.984.580,89	TP	1.984.580,89	FPV	0,00			TR	0,00
TOTALE TITOLO 4	**Rimborso Prestiti**	**RS**	**0,00**	**PR**	**0,00**	**R**	**0,00**			**EP**	**0,00**
		CP	**9.749.737,89**	**PC**	**9.749.737,89**	**I**	**9.749.737,89**	**ECP**	**0,00**	**EC**	**0,00**
		CS	**9.749.737,89**	**TP**	**9.749.737,89**	**FPV**	**0,00**			**TR**	**0,00**
TOTALE PROGRAMMA 04	***Servizio sanitario regionale - ripiano di disavanzi sanitari relativi ad esercizi pregressi***	**RS**	**228.002.999,60**	**PR**	**81.167.618,13**	**R**	**-47.034.073,87**			**EP**	**99.801.307,60**
		CP	**142.294.259,92**	**PC**	**43.493.115,73**	**I**	**141.878.434,73**	**ECP**	**415.825,19**	**EC**	**98.385.319,00**
		CS	**370.297.259,52**	**TP**	**124.660.733,86**	**FPV**	**0,00**			**TR**	**198.186.626,60**
1305 PROGRAMMA 05	**Servizio sanitario regionale - investimenti sanitari**										
TITOLO 1	**Spese correnti**										
U6106012201	*Risorse Autonome*	RS	0,00	PR	0,00	R	0,00			EP	0,00
		CP	3.392.879,57	PC	3.392.879,57	I	3.392.879,57	ECP	0,00	EC	0,00
	QUOTA INTERESSI PASSIVI COMPRESI NELLA RATA DI AMMORTAMENTO DEL MUTUO CONTRATTO CON LA CASSA DEPOSITI E PRESTITI PER IL SUPERAMENTO DELL'EMERGENZA SOCIO-ECONOMICA-SANITARIA DI CUI ALL'ORDINANZA DEL PRESIDENTE DEL CONSIGLIO DEI MINISTRI DEL 21 DICEMBRE 2007, N. 3635, CON ONERI DI AMMORTAMENTO A CARICO DELLA REGIONE. (SPESE OBBLIGATORIE)	CS	3.392.879,57	TP	3.392.879,57	FPV	0,00			TR	0,00
	NOTA: *RATA DI AMMORTAMENTO DEL MUTUO DI 110.000.000,00 -RIMODULATO IN EURO 79.750.000,00-ULTIMA RATA NELL'ANNO 2039*										
U6106012401	*Risorse Autonome*	RS	0,00	PR	0,00	R	0,00			EP	0,00
		CP	132.590,90	PC	0,00	I	0,00	ECP	132.590,90	EC	0,00
	QUOTA INTERESSI PASSIVI A CARICO DEL BILANCIO REGIONALE COMPRESI NELLA RATA DI AMMORTAMENTO DEI MUTUI CONTRATTI CON LA CC.DD.PP. DA PARTE DELLE PROVINCE, DEI COMUNI E LORO CONSORZI E DI ENTI OSPEDALIERI GIA'AUTORIZZATI E DEFINITI NEL CAMPO DELLA SICUREZZA SOCIALE (LEGGE REGIONALE 21.12.73, N.20. E LEGGE REGIONALE 29.1.75, N.6 - SPESE OBBLIGATORIE).	CS	132.590,90	TP	0,00	FPV	0,00			TR	0,00
	NOTA: *VEDI ANCHE CAPITOLO DELLA SPESA 61060125.*										
U6106014000	*Risorse Vincolate (Capitolo: E4706000100)*	RS	447.829,62	PR	0,00	R	0,00			EP	447.829,62
		CP	0,00	PC	0,00	I	0,00	ECP	0,00	EC	0,00
	SPESE PER LA REALIZZAZIONE DEL NUOVO OSPEDALE DELLA SIBARITIDE (LEGGE 11 MARZO 1998, N. 67, LEGGE REGIONALE 21 AGOSTO 2006, N. 7, LEGGE REGIONALE 6 APRILE 2011, N. 9, DECRETO DEL PRESIDENTE DELLA GIUNTA REGIONALE N. 16 DEL 19 MARZO 2013) - SPESE CONCERNENTI IL PERSONALE PER COMPETENZE E ONERI	CS	447.829,62	TP	0,00	FPV	0,00			TR	447.829,62

MISSIONE, PROGRAMMA, TITOLO, CAPITOLO	DENOMINAZIONE	RESIDUI PASSIVI AL 1/1/2016 (RS)	PAGAMENTI IN C/RESIDUI (PR)	RIACCERTAMENTO RESIDUI (R)(1)		RESIDUI PASSIVI DA ESERCIZI PRECEDENTI (EP=RS-PR+R)
		PREVISIONI DEFINITIVE DI COMPETENZA (CP)	PAGAMENTI IN C/ COMPETENZA (PC)	IMPEGNI (I)(2)	ECONOMIE DI COMPETENZA (ECP=CP-I-FPV)	RESIDUI PASSIVI DA ESERCIZIO DI COMPETENZA (EC=I-PC)
		PREVISIONI DEFINITIVE DI CASSA (CS)	TOTALE PAGAMENTI (TP=PR +PC)	FONDO PLURIENNALE VINCOLATO (FPV) (3)		TOTALE RESIDUI PASSIVI DA RIPORTARE (TR=EP+EC)
U6106014100	*Risorse Vincolate (Capitolo: E4706000100)* SPESE PER LA REALIZZAZIONE DEL NUOVO OSPEDALE DELLA SIBARITIDE (LEGGE 11 MARZO 1998, N. 67, LEGGE REGIONALE 21 AGOSTO 2006, N. 7, LEGGE REGIONALE 6 APRILE 2011, N. 9, DECRETO DEL PRESIDENTE DELLA GIUNTA REGIONALE N. 16 DEL 19 MARZO 2013) - SPESE PER IRAP **NOTA:** *VEDI CAPITOLI DELLA SPESA 6106012801-6106014101-6106014001-6106014002-6106015401*	RS 41.976,26 CP 0,00 CS 41.976,26	PR 0,00 PC 0,00 TP 0,00	R 0,00 I 0,00 FPV 0,00	ECP 0,00	EP 41.976,26 EC 0,00 TR 41.976,26
U6106014400	*Risorse Vincolate (Capitolo: E4706000100)* SPESE PER LA REALIZZAZIONE DEL NUOVO OSPEDALE DI VIBO VALENTIA (LEGGE 11 MARZO 1998, N.67, LEGGE REGIONALE 21 AGOSTO 2006, N. 7, LEGGE REGIONALE 6 APRILE 2011, N.9, DECRETO DEL PRESIDENTE DELLA GIUNTA REGIONALE N. 16 DEL 19 MARZO 2013 - SPESE CONCERNENTI IL PERSONALE PER COMPETENZE ED ONERI	RS 457.060,94 CP 0,00 CS 457.060,94	PR 0,00 PC 0,00 TP 0,00	R 0,00 I 0,00 FPV 0,00	ECP 0,00	EP 457.060,94 EC 0,00 TR 457.060,94
U6106014500	*Risorse Vincolate (Capitolo: E4706000100)* SPESE PER LA REALIZZAZIONE DEL NUOVO OSPEDALE DI VIBO VALENTIA (LEGGE 11 MARZO 1998, N.67, LEGGE REGIONALE 21 AGOSTO 2006, N. 7, LEGGE REGIONALE 6 APRILE 2011, N.9, DECRETO DEL PRESIDENTE DELLA GIUNTA REGIONALE N. 16 DEL 19 MARZO 2013 - SPESE PER IRAP	RS 43.040,87 CP 0,00 CS 43.040,87	PR 0,00 PC 0,00 TP 0,00	R 0,00 I 0,00 FPV 0,00	ECP 0,00	EP 43.040,87 EC 0,00 TR 43.040,87
U6106014600	*Risorse Vincolate (Capitolo: E4706000100)* SPESE PER LA REALIZZAZIONE DEL NUOVO OSPEDALE DELLA PIANA DI GIOIA TAURO (LEGGE 11 MARZO 1988, N. 67, LEGGE REGIONALE 21 AGOSTO 2006, N. 7, LEGGE REGIONALE 6 APRILE 2011, N.9, DECRETO DEL PRESIDENTE DELLA GIUNTA REGIONALE N. 16 DEL 19 MARZO 2013) - SPESE CONCERNENTI IL PERSONALE PER COMPETENZE ED ONERI **NOTA:** *VEDI CAPITOLO DELLA SPESA 6106013001-6106014700-6106014701-6106014601-6106015500-6106015501*	RS 552.520,94 CP 0,00 CS 552.520,94	PR 0,00 PC 0,00 TP 0,00	R 0,00 I 0,00 FPV 0,00	ECP 0,00	EP 552.520,94 EC 0,00 TR 552.520,94
U6106014700	*Risorse Vincolate (Capitolo: E4706000100)* SPESE PER LA REALIZZAZIONE DEL NUOVO OSPEDALE DELLA PIANA GIOIA TAURO (LEGGE 11 MARZO 1988, N. 67, LEGGE REGIONALE 21 AGOSTO 2006, N. 7, LEGGE REGIONALE 6 APRILE 2011, N.9, DECRETO DEL PRESIDENTE DELLA GIUNTA REGIONALE N. 16 DEL 19 MARZO 2013) - SPESE PER IRAP **NOTA:** *VEDI CAPITOLO DELLA SPESA 6106013001-6106014701-6106014600-6106014601-6106015500-6106015501*	RS 47.065,78 CP 0,00 CS 47.065,78	PR 0,00 PC 0,00 TP 0,00	R 0,00 I 0,00 FPV 0,00	ECP 0,00	EP 47.065,78 EC 0,00 TR 47.065,78
U6106015100	*Risorse Vincolate (Capitolo: E4706000100)* SPESE PER LA REALIZZAZIONE DEL NUOVO OSPEDALE DI CATANZARO (LEGGE 11 MARZO 1988, N. 67, LEGGE REGIONALE 21 AGOSTO 2006, N. 7, LEGGE REGIONALE 6 APRILE 2011, N.9, DECRETO DEL PRESIDENTE DELLA GIUNTA REGIONALE N. 16 DEL 19 MARZO 2013) - SPESE CONCERNETI IL PERSONALE **NOTA:** *VEDI CAPITOLO DELLA SPESA 6106013101-6106015201-6106015200-6106015101-6106015000-6106015001*	RS 45.000,00 CP 0,00 CS 45.000,00	PR 0,00 PC 0,00 TP 0,00	R 0,00 I 0,00 FPV 0,00	ECP 0,00	EP 45.000,00 EC 0,00 TR 45.000,00
U6106015200	*Risorse Vincolate (Capitolo: E4706000100)* SPESE PER LA REALIZZAZIONE DEL NUOVO OSPEDALE DI CATANZARO (LEGGE 11 MARZO 1988, N. 67, LEGGE REGIONALE 21 AGOSTO 2006, N. 7, LEGGE REGIONALE 6 APRILE 2011, N.9, DECRETO DEL PRESIDENTE DELLA GIUNTA REGIONALE N. 16 DEL 19 MARZO 2013) - SPESE PER IRAP **NOTA:** *VEDI CAPITOLO DELLA SPESA 6106013101-6106015201-6106015100-6106015101-6106015000-6106015001*	RS 10.000,00 CP 0,00 CS 10.000,00	PR 0,00 PC 0,00 TP 0,00	R 0,00 I 0,00 FPV 0,00	ECP 0,00	EP 10.000,00 EC 0,00 TR 10.000,00
TOTALE TITOLO 1	**Spese correnti**	**RS 1.644.494,41 CP 3.525.470,47 CS 5.169.964,88**	**PR 0,00 PC 3.392.879,57 TP 3.392.879,57**	**R 0,00 I 3.392.879,57 FPV 0,00**	**ECP 132.590,90**	**EP 1.644.494,41 EC 0,00 TR 1.644.494,41**
TITOLO 2	**Spese in conto capitale**					

MISSIONE, PROGRAMMA, TITOLO, CAPITOLO	DENOMINAZIONE	RESIDUI PASSIVI AL 1/1/2016 (RS)	PAGAMENTI IN C/RESIDUI (PR)	RIACCERTAMENTO RESIDUI (R)(1)		RESIDUI PASSIVI DA ESERCIZI PRECEDENTI (EP=RS-PR+R)
		PREVISIONI DEFINITIVE DI COMPETENZA (CP)	PAGAMENTI IN C/ COMPETENZA (PC)	IMPEGNI (I)(2)	ECONOMIE DI COMPETENZA (ECP=CP-I-FPV)	RESIDUI PASSIVI DA ESERCIZIO DI COMPETENZA (EC=I-PC)
		PREVISIONI DEFINITIVE DI CASSA (CS)	TOTALE PAGAMENTI (TP=PR +PC)	FONDO PLURIENNALE VINCOLATO (FPV) (3)		TOTALE RESIDUI PASSIVI DA RIPORTARE (TR=EP+EC)
U0421121200	*Risorse Vincolate (Capitolo: E0510220200)* SPESE,IN RAGIONE DEL 95 PER CENTO, PER INVESTIMENTI RELATIVI ALLA RISTRUTTURAZIONE EDILIZIA E DI AMMODERNAMENTO TECNOLOGICO DEL PATRIMONIO SANITARIO PUBBLICO E ALLA REALIZZAZIONE DI RESIDENZE PER ANZIANI E SOGGETTI NON AUTOSUFFICIENTI, CON ONERI DI AMMORTAMENTO A CARICO DELLO STATO (ART.20 DELLA LEGGE 11 MARZO 1988, N. 67).	RS 22.971.755,60 CP 0,00 CS 22.971.755,60	PR 0,00 PC 0,00 TP 0,00	R 0,00 I 0,00 FPV 0,00	ECP 0,00	EP 22.971.755,60 EC 0,00 TR 22.971.755,60
U0421121400	*Risorse Vincolate (Capitolo: E0230721600)* SPESE PER L'ATTUAZIONE DEL PROGRAMMA PER LA REALIZZAZIONE DI STRUTTURE PER CURE "PALLIATIVE" (ART.1, COMMA 3, LEGGE 28.12.1998, N.450, COORDINATO CON LA LEGGE DI CONVERSIONE 26.2.1999, N. 39).	RS 1.925.344,13 CP 0,00 CS 1.925.344,13	PR 0,00 PC 0,00 TP 0,00	R 0,00 I 0,00 FPV 0,00	ECP 0,00	EP 1.925.344,13 EC 0,00 TR 1.925.344,13
U6106011400	*Risorse Vincolate (Capitolo: E5103000200)* SPESE, IN RAGIONE DEL 95 PER CENTO PER LA COSTRUZIONE E LA RISTRUTTURAZIONE DEI REPARTI DI RICOVERO PER MALATTIE INFETTIVE, COMPRESE LE ATTREZZATURE E GLI ARREDI, LA REALIZZAZIONE DI SPAZI PER ATTIVITA' DI OSPEDALE DIURNO E L'ISTITUZIONE O IL POTENZIAMENTO DEI LABORATORI DI VIROLOGIA, MICROBIOLOGIA E IMMUNOLOGIA NEGLI OSPEDALI, CON ONERI A CARICO DELLO STATO (ART.1, COMMA 1, LETTERA B) DELLA LEGGE 5.6.90, N.135 - ART.20, COMMA 5, DELLA LEGGE 11.3.88, N.67).	RS 10.592.321,97 CP 0,00 CS 10.592.321,97	PR 0,00 PC 0,00 TP 0,00	R 0,00 I 0,00 FPV 0,00	ECP 0,00	EP 10.592.321,97 EC 0,00 TR 10.592.321,97
U6106011500	*Risorse Vincolate (Capitolo: E4414001400)* SPESE PER LA REALIZZAZIONE, NELL'AMBITO DEL PROGRAMMA PLURIENNALE PREVISTO DALL'ART.20 DELLA LEGGE 11.3.88, N.67, DEGLI INTERVENTI DI ADEGUAMENTO DELLE STRUTTURE SANITARIE ALLA NORMATIVA IN MATERIA DI SICUREZZA(DELIBERAZIONI CIPE N.53 DEL 21.3.97 E N.53 DEL 6.5.98).	RS 685.823,08 CP 0,00 CS 685.823,08	PR 18.886,36 PC 0,00 TP 18.886,36	R 0,00 I 0,00 FPV 0,00	ECP 0,00	EP 666.936,72 EC 0,00 TR 666.936,72
U6106011700	*Risorse Vincolate (Capitolo: E4414001700)* SPESE PER LA REALIZZAZIONE DEL PROGETTO DI ADEGUAMENTO DELLE ATTREZZATURE DI RADIOTERAPIA PER L'UTILIZZAZIONE DI TECNICHE A FASCI MULTIPLI E TRATTAMENTI CON INTENSITA' MODULATA (IMRT), FINANZIATO NELL'AMBITO DEI PROGRAMMI DI EDILIZIA SANITARIA DI CUI ALL'ART. 20 DELLA LEGGE 11 MARZO 1988, N. 67 (ART. 28, COMMA 12, DELLA LEGGE 23.12.1999, N. 488).	RS 88,92 CP 0,00 CS 88,92	PR 0,00 PC 0,00 TP 0,00	R 0,00 I 0,00 FPV 0,00	ECP 0,00	EP 88,92 EC 0,00 TR 88,92
U6106011800	*Risorse Vincolate (Capitolo: E4414001900)* SPESE IN RAGIONE DEL 95%, PER INVESTIMENTI RELATIVI ALLA RISTRUTTURAZIONE EDILIZIA ED AMMODERNAMENTO TECNOLOGICO DEL PATRIMONIO SANITARIO PUBBLICO, CON ONERI A CARICO DELLO STATO - 1° ACCORDO DI PROGRAMMA STRALCIO (ART. 20 DELLA LEGGE 67/88 - SECONDA FASE).	RS 17.234.420,27 CP 0,00 CS 17.234.420,27	PR 339.116,41 PC 0,00 TP 339.116,41	R 0,00 I 0,00 FPV 0,00	ECP 0,00	EP 16.895.303,86 EC 0,00 TR 16.895.303,86
U6106011900	*Risorse Vincolate (Capitolo: E2108010100)* SPESE PER LA REALIZZAZIONE DEL PROGETTO POTENZIAMENTO DEI LABORATORI DEL SISTEMA SANITARIO REGIONALE PER LE ANALISI E L'ACCERTAMENTO DELLO STATO DI TOSSICODIPENDENZA FNLD EF 1990/91 (NOTA DEL MINISTERO DELLA SALUTE N. 31539 DEL 20.12.2006)	RS 41.316,50 CP 0,00 CS 41.316,50	PR 0,00 PC 0,00 TP 0,00	R 0,00 I 0,00 FPV 0,00	ECP 0,00	EP 41.316,50 EC 0,00 TR 41.316,50
U6106012001	*Risorse Autonome* QUOTA A CARICO DEL BILANCIO REGIONALE DESTINATA AL COFINANZIAMENTO DEGLI INVESTIMENTI NEL SETTORE DELLA SANITA' ATTUATI AI SENSI DELL'ART. 20 DELLA LEGGE 11 MARZO 1988, N. 67 (ART. 3 COMMA 5, DELLA LEGGE REGIONALE 13 GIUGNO 2008, N. 15).	RS 61.763,11 CP 100.000,00 CS 161.763,11	PR 61.763,11 PC 18.842,25 TP 80.605,36	R 0,00 I 100.000,00 FPV 0,00	ECP 0,00	EP 0,00 EC 81.157,75 TR 81.157,75
U6106012600	*Risorse Vincolate (Capitolo: E4414002000)* SPESE FINALIZZATE ALLA REALIZZAZIONE DEL PROGRAMMA REGIONALE PER LA DIFFUSIONE E L'UTILIZZO DI DEFRIBILLATORI SEMIAUTOMATICI ESTERNI (DPGR N. 68 DEL 29 LUGLIO 2011)	RS 45.217,76 CP 0,00 CS 45.217,76	PR 0,00 PC 0,00 TP 0,00	R 0,00 I 0,00 FPV 0,00	ECP 0,00	EP 45.217,76 EC 0,00 TR 45.217,76
U6106012800	*Risorse Vincolate (Capitolo: E4706000100)* SPESE PER LA REALIZZAZIONE DEL NUOVO OSPEDALE DELLA SIBARITIDE (LEGGE 11 MARZO 1998, N. 67, LEGGE REGIONALE 21 AGOSTO 2006, N. 7, LEGGE REGIONALE 6 APRILE 2011, N. 9, DECRETO DEL PRESIDENTE DELLA GIUNTA REGIONALE N. 16 DEL 19 MARZO 2013)	RS 17.734.226,66 CP 0,00 CS 17.734.226,66	PR 499.361,32 PC 0,00 TP 499.361,32	R 0,00 I 0,00 FPV 0,00	ECP 0,00	EP 17.234.865,34 EC 0,00 TR 17.234.865,34

MISSIONE, PROGRAMMA, TITOLO, CAPITOLO	DENOMINAZIONE	RESIDUI PASSIVI AL 1/1/2016 (RS)	PAGAMENTI IN C/RESIDUI (PR)	RIACCERTAMENTO RESIDUI (R)(1)		RESIDUI PASSIVI DA ESERCIZI PRECEDENTI (EP=RS-PR+R)
		PREVISIONI DEFINITIVE DI COMPETENZA (CP)	PAGAMENTI IN C/ COMPETENZA (PC)	IMPEGNI (I)(2)	ECONOMIE DI COMPETENZA (ECP=CP-I-FPV)	RESIDUI PASSIVI DA ESERCIZIO DI COMPETENZA (EC=I-PC)
		PREVISIONI DEFINITIVE DI CASSA (CS)	TOTALE PAGAMENTI (TP=PR +PC)	FONDO PLURIENNALE VINCOLATO (FPV) (3)		TOTALE RESIDUI PASSIVI DA RIPORTARE (TR=EP+EC)
U6106012900	*Risorse Vincolate (Capitolo: E4706000100)* SPESE PER LA REALIZZAZIONE DEL NUOVO OSPEDALE DI VIBO VALENTIA (LEGGE 11 MARZO 1988, N. 67, LEGGE REGIONALE 21 AGOSTO 2006, N. 7, LEGGE REGIONALE 6 APRILE 2011, N.9, DECRETO DEL PRESIDENTE DELLA GIUNTA REGIONALE N. 16 DEL 19 MARZO 2013)	RS 45.747.788,94 CP 0,00 CS 45.747.788,94	PR 2.861.731,45 PC 0,00 TP 2.861.731,45	R 0,00 I 0,00 FPV 0,00	ECP 0,00	EP 42.886.057,49 EC 0,00 TR 42.886.057,49
U6106012901	*Risorse Vincolate (Capitolo: E4706000101)* SPESE PER LA REALIZZAZIONE DEL NUOVO OSPEDALE DI VIBO VALENTIA (LEGGE 11 MARZO 1988, N. 67, LEGGE REGIONALE 21 AGOSTO 2006, N. 7, LEGGE REGIONALE 6 APRILE 2011, N.9, DECRETO DEL PRESIDENTE DELLA GIUNTA REGIONALE N. 16 DEL 19 MARZO 2013) **NOTA:** *VEDI CAPITOLO DELLA SPESA 6106014501-6106014401-6106014402-6106015301*	RS 210.376,90 CP 0,00 CS 210.376,90	PR 0,00 PC 0,00 TP 0,00	R 0,00 I 0,00 FPV 0,00	ECP 0,00	EP 210.376,90 EC 0,00 TR 210.376,90
U6106013000	*Risorse Vincolate (Capitolo: E4706000100)* SPESE PER LA REALIZZAZIONE DEL NUOVO OSPEDALE DELLA PIANA DI GIOIA TAURO (LEGGE 11 MARZO 1988, N. 67, LEGGE REGIONALE 21 AGOSTO 2006, N. 7, LEGGE REGIONALE 6 APRILE 2011, N.9, DECRETO DEL PRESIDENTE DELLA GIUNTA REGIONALE N. 16 DEL 19 MARZO 2013)	RS 28.820.820,33 CP 0,00 CS 28.820.820,33	PR 488.630,89 PC 0,00 TP 488.630,89	R 0,00 I 0,00 FPV 0,00	ECP 0,00	EP 28.332.189,44 EC 0,00 TR 28.332.189,44
U6106013001	*Risorse Vincolate (Capitolo: E4706000101)* SPESE PER LA REALIZZAZIONE DEL NUOVO OSPEDALE DELLA PIANA DI GIOIA TAURO (LEGGE 11 MARZO 1988, N. 67, LEGGE REGIONALE 21 AGOSTO 2006, N. 7, LEGGE REGIONALE 6 APRILE 2011, N.9, DECRETO DEL PRESIDENTE DELLA GIUNTA REGIONALE N. 16 DEL 19 MARZO 2013) **NOTA:** *VEDI CAPITOLO DELLA SPESA 6106014700-6106014701-6106014600-6106014601-6106015500-6106015501*	RS 232.600,20 CP 0,00 CS 232.600,20	PR 0,00 PC 0,00 TP 0,00	R 0,00 I 0,00 FPV 0,00	ECP 0,00	EP 232.600,20 EC 0,00 TR 232.600,20
U6106013100	*Risorse Vincolate (Capitolo: E4706000100)* SPESE PER LA REALIZZAZIONE DEL NUOVO OSPEDALE DI CATANZARO (LEGGE 11 MARZO 1988, N. 67, LEGGE REGIONALE 21 AGOSTO 2006, N. 7, LEGGE REGIONALE 6 APRILE 2011, N.9, DECRETO DEL PRESIDENTE DELLA GIUNTA REGIONALE N. 16 DEL 19 MARZO 2013)	RS 58.562.082,49 CP 0,00 CS 58.562.082,49	PR 0,00 PC 0,00 TP 0,00	R 0,00 I 0,00 FPV 0,00	ECP 0,00	EP 58.562.082,49 EC 0,00 TR 58.562.082,49
U6106013200	*Risorse Vincolate (Capitolo: E4706000100)* SPESE PER IL POTENZIAMENTO DELLE DOTAZIONI DELL'AZIENDA OSPEDALIERA DI COSENZA (LEGGE 11 MARZO 1988, N. 67, LEGGE REGIONALE 21 AGOSTO 2006, N. 7, LEGGE REGIONALE 6 APRILE 2011, N.9, DECRETO DEL PRESIDENTE DELLA GIUNTA REGIONALE N. 16 DEL 19 MARZO 2013)	RS 1.387.443,22 CP 0,00 CS 1.387.443,22	PR 198.277,25 PC 0,00 TP 198.277,25	R 0,00 I 0,00 FPV 0,00	ECP 0,00	EP 1.189.165,97 EC 0,00 TR 1.189.165,97
U6106013300	*Risorse Vincolate (Capitolo: E4706000100)* SPESE PER IL POTENZIAMENTO DELLE DOTAZIONI DELL'AZIENDA OSPEDALIERA DI CATANZARO (LEGGE 11 MARZO 1988, N. 67, LEGGE REGIONALE 21 AGOSTO 2006, N. 7, LEGGE REGIONALE 6 APRILE 2011, N.9, DECRETO DEL PRESIDENTE DELLA GIUNTA REGIONALE N. 16 DEL 19 MARZO 2013)	RS 298.529,79 CP 0,00 CS 298.529,79	PR 0,00 PC 0,00 TP 0,00	R 0,00 I 0,00 FPV 0,00	ECP 0,00	EP 298.529,79 EC 0,00 TR 298.529,79
U6106013400	*Risorse Vincolate (Capitolo: E4706000100)* SPESE PER IL POTENZIAMENTO DELLE DOTAZIONI DELL'AZIENDA OSPEDALIERA DI REGGIO CALABRIA (LEGGE 11 MARZO 1988, N. 67, LEGGE REGIONALE 21 AGOSTO 2006, N. 7, LEGGE REGIONALE 6 APRILE 2011, N.9, DECRETO DEL PRESIDENTE DELLA GIUNTA REGIONALE N. 16 DEL 19 MARZO 2013)	RS 1.392.722,91 CP 0,00 CS 1.392.722,91	PR 162.539,15 PC 0,00 TP 162.539,15	R 0,00 I 0,00 FPV 0,00	ECP 0,00	EP 1.230.183,76 EC 0,00 TR 1.230.183,76
U6106013500	*Risorse Vincolate (Capitolo: E4706000100)* SPESE PER LA REALIZZAZIONE DI PROGRAMMI DI INTERVENTO RELATIVI AL POTENZIAMENTO TECNOLOGICO DELLE AZIENDE SANITARIE PROVINCIALI ED ALLA MESSA IN SICUREZZA DELLE AZIENDE SANITARIE ED OSPEDALIERE DELLA REGIONE CALABRIA (LEGGE 11 MARZO 1988, N. 67, LEGGE REGIONALE 21 AGOSTO 2006, N. 7, LEGGE REGIONALE 6 APRILE 2011, N.9, DECRETO DEL PRESIDENTE DELLA GIUNTA REGIONALE N. 16 DEL 19 MARZO 2013)	RS 11.802.607,11 CP 0,00 CS 11.802.607,11	PR 2.874,36 PC 0,00 TP 2.874,36	R 0,00 I 0,00 FPV 0,00	ECP 0,00	EP 11.799.732,75 EC 0,00 TR 11.799.732,75
U6106013700	*Risorse Vincolate (Capitolo: E4414002100)* SPESE PER INTERVENTI DI RISTRUTTURAZIONE EDILIZIA E DI AMMODERNAMENTO TECNOLOGICO DEL PATRIMONIO SANITARIO PUBBLICO NELL'AZIENDA OSPEDALIERA DI COSENZA (ARTICOLO 20 LEGGE 11 MARZO 1988, N, 67 - DECRETI DEL MINISTERO DEL LAVORO DEL 14 APRILE 2011)	RS 26.361.421,28 CP 0,00 CS 26.361.421,28	PR 3.767.267,62 PC 0,00 TP 3.767.267,62	R 0,00 I 0,00 FPV 0,00	ECP 0,00	EP 22.594.153,66 EC 0,00 TR 22.594.153,66

MISSIONE, PROGRAMMA, TITOLO, CAPITOLO	DENOMINAZIONE	RESIDUI PASSIVI AL 1/1/2016 (RS)	PAGAMENTI IN C/RESIDUI (PR)	RIACCERTAMENTO RESIDUI (R)(1)		RESIDUI PASSIVI DA ESERCIZI PRECEDENTI (EP=RS-PR+R)
		PREVISIONI DEFINITIVE DI COMPETENZA (CP)	PAGAMENTI IN C/ COMPETENZA (PC)	IMPEGNI (I)(2)	ECONOMIE DI COMPETENZA (ECP=CP-I-FPV)	RESIDUI PASSIVI DA ESERCIZIO DI COMPETENZA (EC=I-PC)
		PREVISIONI DEFINITIVE DI CASSA (CS)	TOTALE PAGAMENTI (TP=PR +PC)	FONDO PLURIENNALE VINCOLATO (FPV) (3)		TOTALE RESIDUI PASSIVI DA RIPORTARE (TR=EP+EC)
U6106013800	*Risorse Vincolate (Capitolo: E4414002200)* SPESE PER INTERVENTI DI RISTRUTTURAZIONE EDILIZIA E DI AMMODERNAMENTO TECNOLOGICO DEL PATRIMONIO SANITARIO PUBBLICO NELL'AZIENDA OSPEDALIERA DI CATANZARO (ARTICOLO 20 LEGGE 11 MARZO 1988, N, 67 - DECRETI DEL MINISTERO DEL LAVORO DEL 14 APRILE 2011)	RS 5.672.065,99 CP 0,00 CS 5.672.065,99	PR 0,00 PC 0,00 TP 0,00	R 0,00 I 0,00 FPV 0,00	ECP 0,00	EP 5.672.065,99 EC 0,00 TR 5.672.065,99
U6106013900	*Risorse Vincolate (Capitolo: E4414002300)* SPESE PER INTERVENTI DI RISTRUTTURAZIONE EDILIZIA E DI AMMODERNAMENTO TECNOLOGICO DEL PATRIMONIO SANITARIO PUBBLICO NELL'AZIENDA OSPEDALIERA DI REGGIO CALABRIA (ARTICOLO 20 LEGGE 11 MARZO 1988, N, 67 - DECRETI DEL MINISTERO DEL LAVORO DEL 14 APRILE 2011)	RS 26.461.735,28 CP 0,00 CS 26.461.735,28	PR 3.088.244,16 PC 0,00 TP 3.088.244,16	R 0,00 I 0,00 FPV 0,00	ECP 0,00	EP 23.373.491,12 EC 0,00 TR 23.373.491,12
U6106014200	*Risorse Vincolate (Capitolo: E4414002400)* SPESE PER LA REALIZZAZIONE E LA RICONVERSIONE DI STRUTTURE SANITARIE EXTRAOSPEDALIERE PER IL SUPERAMENTO DEGLI OSPEDALI PSICHIATRICI GIUDIZIARI (ART. 3TER, COMMA 6, DEL DECRETO LEGGE 22 DICEMBRE 2011, N.211, CONVERTITO NELLA LEGGE 17 FEBBRAIO 2012, N.9)	RS 6.572.522,28 CP 0,00 CS 6.572.522,28	PR 0,00 PC 0,00 TP 0,00	R 0,00 I 0,00 FPV 0,00	ECP 0,00	EP 6.572.522,28 EC 0,00 TR 6.572.522,28
U6106014900	*Risorse Vincolate (Capitolo: E4706000100)* SPESE PER LA REALIZZAZIONE DEL NUOVO OSPEDALE DI CATANZARO (LEGGE 11 MARZO 1988, N. 67, LEGGE REGIONALE 21 AGOSTO 2006, N. 7, LEGGE REGIONALE 6 APRILE 2011, N.9, DECRETO DEL PRESIDENTE DELLA GIUNTA REGIONALE N. 16 DEL 19 MARZO 2013) - SPESE PER IL CONFERIMENTO DI STUDI E CONSULENZE **NOTA:** *VEDI CAPITOLO DELLA SPESA 6106013100-6106015200-61060156201-6106015100-61060151001-6106015000-6106015001-61(*	RS 200.000,00 CP 0,00 CS 200.000,00	PR 0,00 PC 0,00 TP 0,00	R 0,00 I 0,00 FPV 0,00	ECP 0,00	EP 200.000,00 EC 0,00 TR 200.000,00
U6106015000	*Risorse Vincolate (Capitolo: E4706000100)* SPESE PER LA REALIZZAZIONE DEL NUOVO OSPEDALE DI CATANZARO (LEGGE 11 MARZO 1988, N. 67, LEGGE REGIONALE 21 AGOSTO 2006, N. 7, LEGGE REGIONALE 6 APRILE 2011, N.9, DECRETO DEL PRESIDENTE DELLA GIUNTA REGIONALE N. 16 DEL 19 MARZO 2013) - SPESE PER IL CONFERIMENTO DI INCARICHI DI COLLABORAZIONE COORDINATA E CONTINUATIVA **NOTA:** *VEDI CAPITOLO DELLA SPESA 6106013101-6106015201-6106015200-6106015100-6106015001-66106014900-6106014901*	RS 55.000,00 CP 0,00 CS 55.000,00	PR 0,00 PC 0,00 TP 0,00	R 0,00 I 0,00 FPV 0,00	ECP 0,00	EP 55.000,00 EC 0,00 TR 55.000,00
U6106015300	*Risorse Vincolate (Capitolo: E4706000100)* SPESE PER LA REALIZZAZIONE DEL NUOVO OSPEDALE DI VIBO VALENTIA (LEGGE 11 MARZO 1988, N. 67, LEGGE REGIONALE 21 AGOSTO 2006, N. 7, LEGGE REGIONALE 6 APRILE 2011, N.9, DECRETO DEL PRESIDENTE DELLA GIUNTA REGIONALE N. 16 DEL 19 MARZO 2013) - SPESE PER IL CONFERIMENTO DI STUDI E CONSULENZE	RS 464.728,00 CP 0,00 CS 464.728,00	PR 0,00 PC 0,00 TP 0,00	R 0,00 I 0,00 FPV 0,00	ECP 0,00	EP 464.728,00 EC 0,00 TR 464.728,00
U6106015400	*Risorse Vincolate (Capitolo: E4706000100)* SPESE PER LA REALIZZAZIONE DEL NUOVO OSPEDALE DELLA SIBARITIDE (LEGGE 11 MARZO 1998, N. 67, LEGGE REGIONALE 21 AGOSTO 2006, N. 7, LEGGE REGIONALE 6 APRILE 2011, N. 9, DECRETO DEL PRESIDENTE DELLA GIUNTA REGIONALE N. 16 DEL 19 MARZO 2013) - SPESE PER IL CONFERIMENTO DI STUDI E CONSULENZE	RS 445.780,00 CP 0,00 CS 445.780,00	PR 19.541,40 PC 0,00 TP 19.541,40	R 0,00 I 0,00 FPV 0,00	ECP 0,00	EP 426.238,60 EC 0,00 TR 426.238,60
U6106015500	*Risorse Vincolate (Capitolo: E4706000100)* SPESE PER LA REALIZZAZIONE DEL NUOVO OSPEDALE DELLA PIANA DI GIOIA TAURO (LEGGE 11 MARZO 1988, N. 67, LEGGE REGIONALE 21 AGOSTO 2006, N. 7, LEGGE REGIONALE 6 APRILE 2011, N.9, DECRETO DEL PRESIDENTE DELLA GIUNTA REGIONALE N. 16 DEL 19 MARZO 2013) - SPESE PER IL CONFERIMENTO DI STUDI E CONSULENZE **NOTA:** *VEDI CAPITOLO DELLA SPESA 6106013001-6106014700-6106014701-6106014600--6106014601-6106015501*	RS 549.000,00 CP 0,00 CS 549.000,00	PR 0,00 PC 0,00 TP 0,00	R 0,00 I 0,00 FPV 0,00	ECP 0,00	EP 549.000,00 EC 0,00 TR 549.000,00
U6106020101	*Risorse Vincolate (Capitolo: E4442000101; E4442000201)* SPESE PER LA REALIZZAZIONE DI UNA RETE REGIONALE SPERIMENTALE DI CASE DELLA SALUTE (PILASTRO SALVAGUARDIA - SCHEDA N. 5)	RS 0,00 CP 49.315.128,20 CS 49.315.128,20	PR 0,00 PC 0,00 TP 0,00	R 0,00 I 49.315.128,20 FPV 0,00	ECP 0,00	EP 0,00 EC 49.315.128,20 TR 49.315.128,20
TOTALE TITOLO 2	**Spese in conto capitale**	**RS 286.529.502,72 CP 49.415.128,20 CS 335.944.630,92**	**PR 11.508.233,48 PC 18.842,25 TP 11.527.075,73**	**R 0,00 I 49.415.128,20 FPV 0,00**	**ECP 0,00**	**EP 275.021.269,24 EC 49.396.285,95 TR 324.417.555,19**

MISSIONE, PROGRAMMA, TITOLO, CAPITOLO	DENOMINAZIONE	RESIDUI PASSIVI AL 1/1/2016 (RS)	PAGAMENTI IN C/RESIDUI (PR)	RIACCERTAMENTO RESIDUI (R)(1)		RESIDUI PASSIVI DA ESERCIZI PRECEDENTI (EP=RS-PR+R)
		PREVISIONI DEFINITIVE DI COMPETENZA (CP)	PAGAMENTI IN C/ COMPETENZA (PC)	IMPEGNI (I)(2)	ECONOMIE DI COMPETENZA (ECP=CP-I-FPV)	RESIDUI PASSIVI DA ESERCIZIO DI COMPETENZA (EC=I-PC)
		PREVISIONI DEFINITIVE DI CASSA (CS)	TOTALE PAGAMENTI (TP=PR +PC)	FONDO PLURIENNALE VINCOLATO (FPV) (3)		TOTALE RESIDUI PASSIVI DA RIPORTARE (TR=EP+EC)
TITOLO 4	**Rimborso Prestiti**					
U6106012501	*Risorse Autonome*	RS 0,00	PR 0,00	R 0,00		EP 0,00
		CP 278.301,53	PC 0,00	I 0,00	ECP 278.301,53	EC 0,00
	QUOTA CAPITALE A CARICO DEL BILANCIO REGIONALE COMPRESA NELLA RATA DI AMMORTAMENTO DEI MUTUI CONTRATTI CON LA CC.DD.PP. DA PARTE DELLE PROVINCE, DEI COMUNI E LORO CONSORZI E DI ENTI OSPEDALIERI GIA' AUTORIZZATI E DEFINITI NEL CAMPO DELLA SICUREZZA SOCIALE (LEGGE REGIONALE 21.12.73, N.20. E LEGGE REGIONALE 29.1.75, N.6 - SPESE OBBLIGATORIE).	CS 278.301,53	TP 0,00	FPV 0,00		TR 0,00
	NOTA: *VEDI ANCHE CAPITOLO DELLA SPESA 61060124.*					
TOTALE TITOLO 4	**Rimborso Prestiti**	**RS 0,00**	**PR 0,00**	**R 0,00**		**EP 0,00**
		CP 278.301,53	**PC 0,00**	**I 0,00**	**ECP 278.301,53**	**EC 0,00**
		CS 278.301,53	**TP 0,00**	**FPV 0,00**		**TR 0,00**
TOTALE PROGRAMMA 05	***Servizio sanitario regionale - investimenti sanitari***	**RS 288.173.997,13**	**PR 11.508.233,48**	**R 0,00**		**EP 276.665.763,65**
		CP 53.218.900,20	**PC 3.411.721,82**	**I 52.808.007,77**	**ECP 410.892,43**	**EC 49.396.285,95**
		CS 341.392.897,33	**TP 14.919.955,30**	**FPV 0,00**		**TR 326.062.049,60**
1307 PROGRAMMA 07	**Ulteriori spese in materia sanitaria**					
TITOLO 1	**Spese correnti**					
U0412310401	*Risorse Autonome*	RS 154.937,07	PR 0,00	R 0,00		EP 154.937,07
		CP 154.937,07	PC 0,00	I 154.937,07	ECP 0,00	EC 154.937,07
	CONTRIBUTO REGIONALE PER IL FUNZIONAMENTO DELL'ISTITUTO ZOOPROFILATTICO SPERIMENTALE PER LA CALABRIA E LA CAMPANIA (LEGGE 11.3.74, N.101 E LEGGE 23.12.75, N.745 E LEGGE REGIONALE 24.2.14,N.7).	CS 309.874,14	TP 0,00	FPV 0,00		TR 309.874,14
U0421110100	*Risorse Vincolate (Capitolo: E0230713500)*	RS 7.199.090,85	PR 118.430,76	R 0,00		EP 7.080.660,09
		CP 0,00	PC 0,00	I 0,00	ECP 0,00	EC 0,00
	SPESE PER L'EROGAZIONE DI BORSE DI STUDIO BIENNALI AI MEDICI NEOLAUREATI PER LO SVOLGIMENTO DEL TIROCINIO TEORICO-PRATICO PER LA FORMAZIONE SPECIFICA IN MEDICINA GENERALE, SECONDO LA DIRETTIVA DEL CONSIGLIO DELLA CEE N. 86/457 DEL 15.9.86 (ART.5 DELLA LEGGE 8.4.88, N.109 - LEGGE 23.12.78, N.833).	CS 7.199.090,85	TP 118.430,76	FPV 0,00		TR 7.080.660,09
U0421110101	*Risorse Vincolate (Capitolo: E0230713500; E0230713501)*	RS 1.124.194,23	PR 99.687,12	R 0,00		EP 1.024.507,11
		CP 2.021.546,42	PC 678.145,32	I 952.229,89	ECP 1.069.316,53	EC 274.084,57
	SPESE PER L'EROGAZIONE DI BORSE DI STUDIO BIENNALI AI MEDICI NEOLAUREATI PER LO SVOLGIMENTO DEL TIROCINIO TEORICO-PRATICO PER LA FORMAZIONE SPECIFICA IN MEDICINA GENERALE, SECONDO LA DIRETTIVA DEL CONSIGLIO DELLA CEE N. 86/457 DEL 15.9.86 (ART.5 DELLA LEGGE 8.4.88, N.109 - LEGGE 23.12.78, N.833).	CS 3.145.740,65	TP 777.832,44	FPV 0,00		TR 1.298.591,68
	NOTA: *VEDI CAPITOLO DELLA SPESA 6105010401-6105010301-6105010302*					
U0421110102	*Risorse Vincolate (Capitolo: E0230713501)*	RS 0,00	PR 0,00	R 0,00		EP 0,00
		CP 16.432,33	PC 0,00	I 16.432,33	ECP 0,00	EC 16.432,33
	SPESE PER L'EROGAZIONE DI BORSE DI STUDIO BIENNALI AI MEDICI NEOLAUREATI PER LO SVOLGIMENTO DEL TIROCINIO TEORICO-PRATICO PER LA FORMAZIONE SPECIFICA IN MEDICINA GENERALE, SECONDO LA DIRETTIVA DEL CONSIGLIO DELLA CEE N. 86/457 DEL 15.9.86 - ALTRI SERVIZI (ART.5 DELLA LEGGE 8.4.88, N.109 - LEGGE 23.12.78, N.833).	CS 16.432,33	TP 0,00	FPV 0,00		TR 16.432,33
U0421110103	*Risorse Vincolate (Capitolo: E0230713501)*	RS 0,00	PR 0,00	R 0,00		EP 0,00
		CP 89.000,00	PC 0,00	I 89.000,00	ECP 0,00	EC 89.000,00
	SPESE PER L'EROGAZIONE DI BORSE DI STUDIO BIENNALI AI MEDICI NEOLAUREATI PER LO SVOLGIMENTO DEL TIROCINIO TEORICO-PRATICO PER LA FORMAZIONE SPECIFICA IN MEDICINA GENERALE, SECONDO LA DIRETTIVA DEL CONSIGLIO DELLA CEE N. 86/457 DEL 15.9.86 - PRESTAZIONI PROFESSIONALI E SPECIALISTICHE (ART.5 DELLA LEGGE 8.4.88, N.109 - LEGGE 23.12.78, N.833)	CS 89.000,00	TP 0,00	FPV 0,00		TR 89.000,00

MISSIONE, PROGRAMMA, TITOLO, CAPITOLO	DENOMINAZIONE	RESIDUI PASSIVI AL 1/1/2016 (RS)		PAGAMENTI IN C/RESIDUI (PR)		RIACCERTAMENTO RESIDUI (R)(1)				RESIDUI PASSIVI DA ESERCIZI PRECEDENTI (EP=RS-PR+R)	
		PREVISIONI DEFINITIVE DI COMPETENZA (CP)		PAGAMENTI IN C/ COMPETENZA (PC)		IMPEGNI (I)(2)		ECONOMIE DI COMPETENZA (ECP=CP-I-FPV)		RESIDUI PASSIVI DA ESERCIZIO DI COMPETENZA (EC=I-PC)	
		PREVISIONI DEFINITIVE DI CASSA (CS)		TOTALE PAGAMENTI (TP=PR +PC)		FONDO PLURIENNALE VINCOLATO (FPV) (3)				TOTALE RESIDUI PASSIVI DA RIPORTARE (TR=EP+EC)	
U0421110104	*Risorse Vincolate (Capitolo: E0230713501)*	RS	0,00	PR	0,00	R	0,00			EP	0,00
		CP	2.999,47	PC	0,00	I	2.999,47	ECP	0,00	EC	2.999,47
	SPESE PER L'EROGAZIONE DI BORSE DI STUDIO BIENNALI AI MEDICI NEOLAUREATI PER LO SVOLGIMENTO DEL TIROCINIO TEORICO-PRATICO PER LA FORMAZIONE SPECIFICA IN MEDICINA GENERALE, SECONDO LA DIRETTIVA DEL CONSIGLIO DELLA CEE N. 86/457 DEL 15.9.86 - ALTRI BENI DI CONSUMO (ART.5 DELLA LEGGE 8.4.88, N.109 - LEGGE 23.12.78, N.833)	CS	2.999,47	TP	0,00	FPV	0,00			TR	2.999,47
U0421110313	*Risorse Vincolate (Capitolo: E0120210801)*	RS	81.243,95	PR	81.243,95	R	0,00			EP	0,00
		CP	81.026,11	PC	0,00	I	81.026,11	ECP	0,00	EC	81.026,11
	FONDO SANITARIO REGIONALE DI PARTE CORRENTE DA ASSEGNARE ALLE ASL PER LA GESTIONE DELLE SPESE DI ESERCIZIO IN MATERIA SANITARIA - CONTRATTI DI SERVIZIO PUBBLICO (ART. 11 E 12DEL DECRETO LEGISLATIVO 30.12.92, N.502).	CS	162.270,06	TP	81.243,95	FPV	0,00			TR	81.026,11
U0421210100	*Risorse Vincolate (Capitolo: E0232610500)*	RS	106.792,45	PR	0,00	R	0,00			EP	106.792,45
		CP	0,00	PC	0,00	I	0,00	ECP	0,00	EC	0,00
	SPESE PER L'ESERCIZIO DELLE FUNZIONI TRASFERITE ALLA REGIONE DEL DECRETO LEGISLATIVO 31 MARZO 1998, N.112, IN MATERIA DI SALUTE UMANA E SANITA' VETERINARIA (LEGGE 25 FEBBRAIO 1992, N.210).	CS	106.792,45	TP	0,00	FPV	0,00			TR	106.792,45
U0421210101	*Risorse Vincolate (Capitolo: E0232610501)*	RS	212.714,55	PR	212.454,02	R	0,00			EP	260,53
		CP	12.775.081,66	PC	9.498.176,54	I	12.775.081,66	ECP	0,00	EC	3.276.905,12
	SPESE PER L'ESERCIZIO DELLE FUNZIONI TRASFERITE ALLA REGIONE DEL DECRETO LEGISLATIVO 31 MARZO 1998, N.112, IN MATERIA DI SALUTE UMANA E SANITA' VETERINARIA (LEGGE 25 FEBBRAIO 1992, N.210).	CS	12.987.796,21	TP	9.710.630,56	FPV	0,00			TR	3.277.165,65
U0423110801	*Risorse Autonome*	RS	20.000,00	PR	20.000,00	R	0,00			EP	0,00
		CP	100.000,00	PC	100.000,00	I	100.000,00	ECP	0,00	EC	0,00
	CONTRIBUTO ALLE SEZIONI PROVINCIALI DELLA LEGA PER LA LOTTA CONTRO I TUMORI (LEGGE REGIONALE 12.4.99, N.9).	CS	120.000,00	TP	120.000,00	FPV	0,00			TR	0,00
U0423112101	*Risorse Autonome*	RS	0,00	PR	0,00	R	0,00			EP	0,00
		CP	10.000,00	PC	10.000,00	I	10.000,00	ECP	0,00	EC	0,00
	CONTRIBUTO IN FAVORE DELL'ADMO - ASSOCIAZIONE DONATORI MIDOLLO OSSEO.(LEGGE REGIONALE 19.12.95, N.40).	CS	10.000,00	TP	10.000,00	FPV	0,00			TR	0,00
U0423210300	*Risorse Vincolate (Capitolo: E0240210400)*	RS	1.226.658,76	PR	0,00	R	0,00			EP	1.226.658,76
		CP	0,00	PC	0,00	I	0,00	ECP	0,00	EC	0,00
	SPESE PER LA REALIZZAZIONE DEGLI INTERVENTI IN MATERIA DI ANIMALI DI AFFEZIONE E PREVENZIONE DEL RANDAGISMO (LEGGE 14.8.91, N.281).	CS	1.226.658,76	TP	0,00	FPV	0,00			TR	1.226.658,76
U0423210301	*Risorse Vincolate (Capitolo: E0240210401)*	RS	24.926,80	PR	0,00	R	0,00			EP	24.926,80
		CP	0,00	PC	0,00	I	0,00	ECP	0,00	EC	0,00
	SPESE PER LA REALIZZAZIONE DEGLI INTERVENTI IN MATERIA DI ANIMALI DI AFFEZIONE E PREVENZIONE DEL RANDAGISMO (LEGGE 14.8.91, N.281).	CS	24.926,80	TP	0,00	FPV	0,00			TR	24.926,80
U0423211900	*Risorse Vincolate (Capitolo: E0340110300)*	RS	109.528,10	PR	0,00	R	0,00			EP	109.528,10
		CP	0,00	PC	0,00	I	0,00	ECP	0,00	EC	0,00
	SPESE PER IL FINANZIAMENTO DELLE ISPEZIONI E DEI CONTROLLI VETERINARI DEGLI ANIMALI VIVI DESTINATI ALLA MACELLAZIONE E DI TALUNI PRODOTTI DI ORIGINE ANIMALE IN ATTUAZIONE DELLE DIRETTIVE 93/118/CE E 96/43/CE (DECRETO LEGISLATIVO 19.11.1998, N. 432).	CS	109.528,10	TP	0,00	FPV	0,00			TR	109.528,10
U0423212100	*Risorse Vincolate (Capitolo: E0240211500)*	RS	50.978,63	PR	0,00	R	0,00			EP	50.978,63
		CP	0,00	PC	0,00	I	0,00	ECP	0,00	EC	0,00
	SPESE PER L'ISTITUZIONE E LA GESTIONE DI UNA BANCA DATI NECESSARIA PER L'IDENTIFICAZIONE E REGISTRAZIONE DEGLI ANIMALI PRESENTI NELLE AZIENDE BOVINE(DPR 30.4.96, N.317 RECANTE NORME PER L'ATTUAZIONE DELLA DIRETTIVA N.92/102/CEE - D.L. 31.1.97, N.11, CONVERTITO CON MODIFICAZIONI NELLA LEGGE 28.3.97, N.81).	CS	50.978,63	TP	0,00	FPV	0,00			TR	50.978,63
U0423212101	*Risorse Vincolate (Capitolo: E0240211501)*	RS	15.690,61	PR	0,00	R	0,00			EP	15.690,61
		CP	14.716,00	PC	0,00	I	14.716,00	ECP	0,00	EC	14.716,00
	SPESE PER L'ISTITUZIONE E LA GESTIONE DI UNA BANCA DATI NECESSARIA PER L'IDENTIFICAZIONE E REGISTRAZIONE DEGLI ANIMALI PRESENTI NELLE AZIENDE BOVINE(DPR 30.4.96, N.317 RECANTE NORME PER L'ATTUAZIONE DELLA DIRETTIVA N.92/102/CEE - D.L. 31.1.97, N.11, CONVERTITO CON MODIFICAZIONI NELLA LEGGE 28.3.97, N.81).	CS	30.406,61	TP	0,00	FPV	0,00			TR	30.406,61
U0434110501	*Risorse Autonome*	RS	0,00	PR	0,00	R	0,00			EP	0,00
		CP	250.000,00	PC	250.000,00	I	250.000,00	ECP	0,00	EC	0,00
	PROVVIDENZE IN FAVORE DI SOGGETTI AFFETTI DA PARTICOLARI PATOLOGIE (LEGGE REGIONALE 29.3.1999, N.8 E SUCCESSIVE MODIFICHE ED INTEGRAZIONI).	CS	250.000,00	TP	250.000,00	FPV	0,00			TR	0,00
U6101011501	*Risorse Vincolate (Capitolo: E2108014601)*	RS	20.281.445,45	PR	17.654.264,41	R	0,00			EP	2.627.181,04
		CP	19.140.798,41	PC	0,00	I	19.140.798,41	ECP	0,00	EC	19.140.798,41
	SPESE PER L'ACQUISTO DEI MEDICINALI INNOVATIVI (DECRETO DEL LMINISTERO DELLA SALUTE DEL 9 OTTOBRE 2015)	CS	39.422.243,86	TP	17.654.264,41	FPV	0,00			TR	21.767.979,45

MISSIONE, PROGRAMMA, TITOLO, CAPITOLO	DENOMINAZIONE	RESIDUI PASSIVI AL 1/1/2016 (RS)	PAGAMENTI IN C/RESIDUI (PR)	RIACCERTAMENTO RESIDUI (R)(1)		RESIDUI PASSIVI DA ESERCIZI PRECEDENTI (EP=RS-PR+R)
		PREVISIONI DEFINITIVE DI COMPETENZA (CP)	PAGAMENTI IN C/ COMPETENZA (PC)	IMPEGNI (I)(2)	ECONOMIE DI COMPETENZA (ECP=CP-I-FPV)	RESIDUI PASSIVI DA ESERCIZIO DI COMPETENZA (EC=I-PC)
		PREVISIONI DEFINITIVE DI CASSA (CS)	TOTALE PAGAMENTI (TP=PR +PC)	FONDO PLURIENNALE VINCOLATO (FPV) (3)		TOTALE RESIDUI PASSIVI DA RIPORTARE (TR=EP+EC)
U6101041001	*Risorse Autonome*	RS 0,00	PR 0,00	R 0,00		EP 0,00
		CP 50.000,00	PC 50.000,00	I 50.000,00	ECP 0,00	EC 0,00
	SPESE PER PROVVIDENZE IN FAVORE DELL'AVIS - ASSOCIAZIONE VOLONTARI ITALIANI SANGUE E DELLA FIDAS CALABRIA - FEDERAZIONE ITALIANA ASSOCIAZIONI DONATORI DI SANGUE (LEGGE REGIONALE 20 NOVEMBRE 2006, N. 11).	CS 50.000,00	TP 50.000,00	FPV 0,00		TR 0,00
U6101041100	*Risorse Vincolate (Capitolo: E2108012000)*	RS 31.640,05	PR 0,00	R 0,00		EP 31.640,05
		CP 0,00	PC 0,00	I 0,00	ECP 0,00	EC 0,00
	SPESE PER IL FINANZIAMENTO AGLI ENTI DELLA RICERCA SANITARIA DESTINATARI DELLA SOMMA DEL 5 PER MILLE DELL'IMPOSTA SUL REDDITO DELLE PERSONE FISICHE (ART. 1, COMMA 1234 - 1237 DELLA LEGGE 27 DICEMBRE 2006, N. 296)	CS 31.640,05	TP 0,00	FPV 0,00		TR 31.640,05
U6101041101	*Risorse Vincolate (Capitolo: E2108012001)*	RS 2.843,81	PR 0,00	R 0,00		EP 2.843,81
		CP 2.311,99	PC 0,00	I 2.311,99	ECP 0,00	EC 2.311,99
	SPESE PER IL FINANZIAMENTO AGLI ENTI DELLA RICERCA SANITARIA DESTINATARI DELLA SOMMA DEL 5 PER MILLE DELL'IMPOSTA SUL REDDITO DELLE PERSONE FISICHE (ART. 1, COMMA 1234 - 1237 DELLA LEGGE 27 DICEMBRE 2006, N. 296)	CS 5.155,80	TP 0,00	FPV 0,00		TR 5.155,80
U6101041200	*Risorse Vincolate (Capitolo: E2108012200)*	RS 128.647,70	PR 109.446,55	R 0,00		EP 19.201,15
		CP 0,00	PC 0,00	I 0,00	ECP 0,00	EC 0,00
	SPESE PER LA REALIZZAZIONE DEL PROGETTO 'UNRAVELING THE MECHANISMS OF THE ACTIVATION OF RESIDENT CARDIAC STEM CELLS; AN APPROACH TO CARDIOVASCULAR REGENERATIVE THERAPY' (DECRETO DEL MINISTERO DELLA SALUTE DEL 8.9.2010 - DGR N. 651 DEL 5.10.2010)	CS 128.647,70	TP 109.446,55	FPV 0,00		TR 19.201,15
U6101041400	*Risorse Autonome*	RS 150.000,00	PR 0,00	R 0,00		EP 150.000,00
		CP 0,00	PC 0,00	I 0,00	ECP 0,00	EC 0,00
	CONTRIBUTO AL CENTRO REGIONALE EPILESSIE CHE OPERA PRESSO L'AZIENDA OSPEDALIERA BIANCHI MELACRINO MORELLI DI REGGIO CALABRIA (ART. 42, COMMA 4, DELLA LEGGE REGIONALE 27 DICEMBRE 2012, N. 69)	CS 150.000,00	TP 0,00	FPV 0,00		TR 150.000,00
U6101041501	*Risorse Autonome*	RS 0,00	PR 0,00	R 0,00		EP 0,00
		CP 300.000,00	PC 0,00	I 300.000,00	ECP 0,00	EC 300.000,00
	CONTRIBUTO AL CENTRO DI FISIOLOGIA CLINICA SITUATO PRESSO L'AZIENDA OSPEDALIERA BIANCHI MELACRINO MORELLI DI REGGIO CALABRIA (ART. 6, COMMA 1, DELLA LEGGE REGIONALE 9 LUGLIO 2013, N. 30)	CS 300.000,00	TP 0,00	FPV 0,00		TR 300.000,00
U6101041701	*Risorse Autonome*	RS 40.000,00	PR 40.000,00	R 0,00		EP 0,00
		CP 0,00	PC 0,00	I 0,00	ECP 0,00	EC 0,00
	CONTRIBUTO ALL'ASSOCIAZIONE DONATORI DI SANGUE PER IL PAZIENTE EMOPATICO (ADSPEM) CON SEDE IN REGGIO CALABRIA (ART. 3, COMMA 3, DEL DISEGNO DI LEGGE DI STABILITA' PER L'ANNO 2015)	CS 40.000,00	TP 40.000,00	FPV 0,00		TR 0,00
U6101041801	*Risorse Autonome*	RS 75.000,00	PR 75.000,00	R 0,00		EP 0,00
		CP 0,00	PC 0,00	I 0,00	ECP 0,00	EC 0,00
	CONTRIBUTO ALL'ASSOCIAZIONE ITALIANA CONTRO LE LEUCEMIE-LINFOMI E MIELOMA - SEZIONE DI REGGIO CALABRIA (ART. 3, COMMA 4, DEL DISEGNO DI LEGGE DI STABILITA' PER L'ANNO 2015)	CS 75.000,00	TP 75.000,00	FPV 0,00		TR 0,00
U6102011200	*Risorse Autonome*	RS 23.773,93	PR 0,00	R 0,00		EP 23.773,93
		CP 0,00	PC 0,00	I 0,00	ECP 0,00	EC 0,00
	SPESE A CARICO DEL BILANCIO REGIONALE PER L'ESERCIZIO DELLE FUNZIONI TRASFERITE IN MATERIA DI SALUTE UMANA E SANITA' VETERINARIA DI CUI ALLA LEGGE 25 FEBBRAIO 1992, N.210 (ART. 6, COMMA 5, DELLA LEGGE REGIONALE 28 GIUGNO 2012, n. 27)	CS 23.773,93	TP 0,00	FPV 0,00		TR 23.773,93
U6102011201	*Risorse Autonome*	RS 8.771,23	PR 0,00	R 0,00		EP 8.771,23
		CP 8.000.000,00	PC 7.999.385,87	I 8.000.000,00	ECP 0,00	EC 614,13
	SPESE A CARICO DEL BILANCIO REGIONALE PER L'ESERCIZIO DELLE FUNZIONI TRASFERITE IN MATERIA DI SALUTE UMANA E SANITA' VETERINARIA DI CUI ALLA LEGGE 25 FEBBRAIO 1992, N.210 (ART. 6, COMMA 5, DELLA LEGGE REGIONALE 28 GIUGNO 2012, n. 27)	CS 8.008.771,23	TP 7.999.385,87	FPV 0,00		TR 9.385,36
U6103010400	*Risorse Vincolate (Capitolo: E2108008200)*	RS 14.762,65	PR 0,00	R 0,00		EP 14.762,65
		CP 0,00	PC 0,00	I 0,00	ECP 0,00	EC 0,00
	SPESE PER LA REALIZZAZIONE DEL PROGETTO DENOMINATO "LA SALUTE MENTALE NELLA PRE-ADOLESCENZA: SCREENING DI INTERVENTI MIRATI ALLA PREVENZIONE DEI DISTURBI PSICOPATOLOGICI", APPROVATO NELL'AMBITO DEL PROGRAMMA NAZIONALE PER LA TUTELA DELLA SALUTE MENTALE (ART. 98, DELLA LEGGE 23.12.2000, N. 388).	CS 14.762,65	TP 0,00	FPV 0,00		TR 14.762,65
U6104011200	*Risorse Vincolate (Capitolo: E3403002000)*	RS 310.550,77	PR 15.161,84	R 0,00		EP 295.388,93
		CP 0,00	PC 0,00	I 0,00	ECP 0,00	EC 0,00
	SPESE PER I DIRITTI SANITARI DELLE PRESTAZIONI VETERINARIE E PER LE AUTORIZZAZIONI DELLE STRUTTURE REGIONALI (ART. 7 LETT. B DEL D.LGS. N. 194 DEL 19 NOVEMBRE 2008 - REGOLAMENTI CEE NN. 853, 854 E 882 DEL 2004)	CS 310.550,77	TP 15.161,84	FPV 0,00		TR 295.388,93

MISSIONE, PROGRAMMA, TITOLO, CAPITOLO	DENOMINAZIONE	RESIDUI PASSIVI AL 1/1/2016 (RS)		PAGAMENTI IN C/RESIDUI (PR)		RIACCERTAMENTO RESIDUI (R)(1)				RESIDUI PASSIVI DA ESERCIZI PRECEDENTI (EP=RS-PR+R)	
		PREVISIONI DEFINITIVE DI COMPETENZA (CP)		PAGAMENTI IN C/ COMPETENZA (PC)		IMPEGNI (I)(2)		ECONOMIE DI COMPETENZA (ECP=CP-I-FPV)		RESIDUI PASSIVI DA ESERCIZIO DI COMPETENZA (EC=I-PC)	
		PREVISIONI DEFINITIVE DI CASSA (CS)		TOTALE PAGAMENTI (TP=PR +PC)		FONDO PLURIENNALE VINCOLATO (FPV) (3)				TOTALE RESIDUI PASSIVI DA RIPORTARE (TR=EP+EC)	
U6104020900	*Risorse Vincolate (Capitolo: E2404001300)*	RS	51.428,57	PR	0,00	R	0,00			EP	51.428,57
		CP	0,00	PC	0,00	I	0,00	ECP	0,00	EC	0,00
	SPESE PER LA REALIZZAZIONE DEL PROGETTO 'GUADAGNARE SALUTE NEGLI ADOLESCENTI' (CONVENZIONE TRA LA REGIONE CALABRIA E LA REGIONE PIEMONTE - DGR N. 296 DEL 25 MARZO 2010)	CS	51.428,57	TP	0,00	FPV	0,00			TR	51.428,57
U6104021300	*Risorse Vincolate (Capitolo: E2404002100)*	RS	18.455,87	PR	0,00	R	0,00			EP	18.455,87
		CP	0,00	PC	0,00	I	0,00	ECP	0,00	EC	0,00
	SPESE PER LA REALIZZAZIONE DI UNA CAMPAGNA NAZIONALE DI INFORMAZIONE PER LA PROMOZIONE DEL CORRETTO USO DEL 118 E DEI SERVIZI DI EMERGENZA URGENZA ATTRAVERSO LA COSTITUZIONE DI UNA RETE TRA AGENZIA NAZIONALE PER I SERVIZI SANITARI REGIONALI E REGIONE CALABRIA	CS	18.455,87	TP	0,00	FPV	0,00			TR	18.455,87
U6104021400	*Risorse Vincolate (Capitolo: E3402002300)*	RS	20.702,00	PR	0,00	R	0,00			EP	20.702,00
		CP	0,00	PC	0,00	I	0,00	ECP	0,00	EC	0,00
	SPESE FINALIZZATE ESCLUSIVAMENTE AD ATTIVITÀ FORMATIVE, INFORMATIVE E/O DI POTENZIAMENTO DI AZIONI IN TEMA DI SICUREZZA ALIMENTARE (DGR DEL 27 APRILE 2011, N. 153)	CS	20.702,00	TP	0,00	FPV	0,00			TR	20.702,00
U6104021600	*Risorse Vincolate (Capitolo: E2108013400)*	RS	10.000,00	PR	0,00	R	0,00			EP	10.000,00
		CP	0,00	PC	0,00	I	0,00	ECP	0,00	EC	0,00
	SPESE PER LA REALIZZAZIONE DEL PROGETTO "REGISTRO ITALIANO ARTROPROTESI (PROTESI DI ANCA) CONSOLIDAMENTO RETE REGIONALE GIA' ATTIVA E ARRUOLAMENTO DELLE REGIONI CALABRIA E ABBRUZZO - REALIZZAZIONE DELLA BASE DI DATI TECNICA DEI DM IMPIANTI MEDIANTE LINKAGE CON IL REPERTORIO NAZIONALE (CONVENZIONE TRA ISS E REGIONE CALABRIA N. 3M51/10)	CS	10.000,00	TP	0,00	FPV	0,00			TR	10.000,00
U6104021700	*Risorse Vincolate (Capitolo: E2108014100)*	RS	5.000,00	PR	0,00	R	0,00			EP	5.000,00
		CP	0,00	PC	0,00	I	0,00	ECP	0,00	EC	0,00
	SPESE PER LA REALIZZAZIONE DEL PROGETTO "REGISTRO ITALIANO ARTROPROTESI (PROTESI DI ANCA): CONSOLIDAMENTO RETE REGIONALE ESISTENTE, ARRUOLAMENTO PROGRESSIVO DI ALTRE REGIONI E VALIDAZIONE DELLA RESPONSIVENESS DEL QUESTIONARIO PER LA MISURA DELLA QUALITA' DELLA VITA KOOS" (CONVENZIONE TRA ISS E REGIONE CALABRIA N. 4M39)	CS	5.000,00	TP	0,00	FPV	0,00			TR	5.000,00
U6104021800	*Risorse Vincolate (Capitolo: E2108009400)*	RS	11.893,73	PR	11.893,73	R	0,00			EP	0,00
		CP	0,00	PC	0,00	I	0,00	ECP	0,00	EC	0,00
	SPESE PER GARANTIRE IL COORDINAMENTO INTRAREGIONALE ED INTERREGIONALE DELLE ATTIVITA' TRASFUSIONALI, DEI FLUSSI DI SCAMBIO E DI COMPENSAZIONE NONCHE' IL MONITORAGGIO DEL RAGGIUNGIMENTO DEI RELATIVI OBIETTIVI (ART. 6, COMMA 1, LETTERA C) DELLA LEGGE 21 OTTOBRE 2005, N. 219, DLGS 6 NOVEMBRE 2007, N. 207 E DLGS 6 NOVEMBRE 2007, N. 208) - SPESE CONCERNENTI IL PERSONALE PER COMPETENZE E ONERI	CS	11.893,73	TP	11.893,73	FPV	0,00			TR	0,00
U6104021801	*Risorse Vincolate (Capitolo: E2108009401)*	RS	0,00	PR	0,00	R	0,00			EP	0,00
		CP	11.894,00	PC	0,00	I	11.894,00	ECP	0,00	EC	11.894,00
	SPESE PER GARANTIRE IL COORDINAMENTO INTRAREGIONALE ED INTERREGIONALE DELLE ATTIVITA' TRASFUSIONALI, DEI FLUSSI DI SCAMBIO E DI COMPENSAZIONE NONCHE' IL MONITORAGGIO DEL RAGGIUNGIMENTO DEI RELATIVI OBIETTIVI (ART. 6, COMMA 1, LETTERA C) DELLA LEGGE 21 OTTOBRE 2005, N. 219, DLGS 6 NOVEMBRE 2007, N. 207 E DLGS 6 NOVEMBRE 2007, N. 208) - SPESE CONCERNENTI IL PERSONALE PER COMPETENZE E ONERI	CS	11.894,00	TP	0,00	FPV	0,00			TR	11.894,00
	NOTA: *VEDI CAPITOLI DELLA SPESA 6104020501-6104021901*										
U6104021900	*Risorse Vincolate (Capitolo: E2108009400)*	RS	816,00	PR	816,00	R	0,00			EP	0,00
		CP	0,00	PC	0,00	I	0,00	ECP	0,00	EC	0,00
	SPESE PER GARANTIRE IL COORDINAMENTO INTRAREGIONALE ED INTERREGIONALE DELLE ATTIVITA' TRASFUSIONALI, DEI FLUSSI DI SCAMBIO E DI COMPENSAZIONE NONCHE' IL MONITORAGGIO DEL RAGGIUNGIMENTO DEI RELATIVI OBIETTIVI (ART. 6, COMMA 1, LETTERA C) DELLA LEGGE 21 OTTOBRE 2005, N. 219, DLGS 6 NOVEMBRE 2007, N. 207 E DLGS 6 NOVEMBRE 2007, N. 208) - SPESE PER IRAP	CS	816,00	TP	816,00	FPV	0,00			TR	0,00
U6104021901	*Risorse Vincolate (Capitolo: E2108009401)*	RS	0,00	PR	0,00	R	0,00			EP	0,00
		CP	816,00	PC	0,00	I	816,00	ECP	0,00	EC	816,00
	SPESE PER GARANTIRE IL COORDINAMENTO INTRAREGIONALE ED INTERREGIONALE DELLE ATTIVITA' TRASFUSIONALI, DEI FLUSSI DI SCAMBIO E DI COMPENSAZIONE NONCHE' IL MONITORAGGIO DEL RAGGIUNGIMENTO DEI RELATIVI OBIETTIVI (ART. 6, COMMA 1, LETTERA C) DELLA LEGGE 21 OTTOBRE 2005, N. 219, DLGS 6 NOVEMBRE 2007, N. 207 E DLGS 6 NOVEMBRE 2007, N. 208) - SPESE PER IRAP	CS	816,00	TP	0,00	FPV	0,00			TR	816,00
	NOTA: *VEDI CAPITOLI DELLA SPESA 6104020501-6104021801*										

MISSIONE, PROGRAMMA, TITOLO, CAPITOLO	DENOMINAZIONE	RESIDUI PASSIVI AL 1/1/2016 (RS)		PAGAMENTI IN C/RESIDUI (PR)		RIACCERTAMENTO RESIDUI (R)(1)				RESIDUI PASSIVI DA ESERCIZI PRECEDENTI (EP=RS-PR+R)	
		PREVISIONI DEFINITIVE DI COMPETENZA (CP)		PAGAMENTI IN C/ COMPETENZA (PC)		IMPEGNI (I)(2)		ECONOMIE DI COMPETENZA (ECP=CP-I-FPV)		RESIDUI PASSIVI DA ESERCIZIO DI COMPETENZA (EC=I-PC)	
		PREVISIONI DEFINITIVE DI CASSA (CS)		TOTALE PAGAMENTI (TP=PR +PC)		FONDO PLURIENNALE VINCOLATO (FPV) (3)				TOTALE RESIDUI PASSIVI DA RIPORTARE (TR=EP+EC)	
U6105010201	*Risorse Autonome*	RS	0,00	PR	0,00	R	0,00			EP	0,00
		CP	546.000,00	PC	0,00	I	546.000,00	ECP	0,00	EC	546.000,00
	SPESE PER IL FINANZIAMENTO DI CONTRATTI DI SPECIALIZZAZIONE PRESSO LA FACOLTA' DI MEDICINA DELL'ATENEO 'MAGNA GRAECIA' DI CATANZARO (ART 17 DELLA LEGGE REGIONALE 12 GIUGNO 2009, N. 19)	CS	546.000,00	TP	0,00	FPV	0,00			TR	546.000,00
U6105010300	*Risorse Vincolate (Capitolo: E0230713500)*	RS	10.495,29	PR	10.494,97	R	0,00			EP	0,32
		CP	0,00	PC	0,00	I	0,00	ECP	0,00	EC	0,00
	SPESE PER L'EROGAZIONE DI BORSE DI STUDIO BIENNALI AI MEDICI NEOLAUREATI PER LO SVOLGIMENTO DEL TIROCINIO TEORICO-PRATICO PER LA FORMAZIONE SPECIFICA IN MEDICINA GENERALE, SECONDO LA DIRETTIVA DEL CONSIGLIO DELLA CEE N. 86/457 DEL 15.9.86 (ART.5 DELLA LEGGE 8.4.88, N.109 - LEGGE 23.12.78, N.833).- SPESE CONCERNENTI IL PERSONALE PER COMPETENZE E ONERI	CS	10.495,29	TP	10.494,97	FPV	0,00			TR	0,32
U6105010301	*Risorse Vincolate (Capitolo: E0230713501)*	RS	0,00	PR	0,00	R	0,00			EP	0,00
		CP	19.509,55	PC	0,00	I	19.509,55	ECP	0,00	EC	19.509,55
	SPESE PER L'EROGAZIONE DI BORSE DI STUDIO BIENNALI AI MEDICI NEOLAUREATI PER LO SVOLGIMENTO DEL TIROCINIO TEORICO-PRATICO PER LA FORMAZIONE SPECIFICA IN MEDICINA GENERALE, SECONDO LA DIRETTIVA DEL CONSIGLIO DELLA CEE N. 86/457 DEL 15.9.86 (ART.5 DELLA LEGGE 8.4.88, N.109 - LEGGE 23.12.78, N.833).- SPESE CONCERNENTI IL PERSONALE PER COMPETENZE	CS	19.509,55	TP	0,00	FPV	0,00			TR	19.509,55
	NOTA: *VEDI CAPITOLO DELLA SPESA 421110101-6105010401-6105010302*										
U6105010302	*Risorse Vincolate (Capitolo: E0230713501)*	RS	0,00	PR	0,00	R	0,00			EP	0,00
		CP	5.359,65	PC	0,00	I	5.359,65	ECP	0,00	EC	5.359,65
	SPESE PER L'EROGAZIONE DI BORSE DI STUDIO BIENNALI AI MEDICI NEOLAUREATI PER LO SVOLGIMENTO DEL TIROCINIO TEORICO-PRATICO PER LA FORMAZIONE SPECIFICA IN MEDICINA GENERALE, SECONDO LA DIRETTIVA DEL CONSIGLIO DELLA CEE N. 86/457 DEL 15.9.86 (ART.5 DELLA LEGGE 8.4.88, N.109 - LEGGE 23.12.78, N.833).- SPESE CONCERNENTI IL PERSONALE PER contributi obbligatori	CS	5.359,65	TP	0,00	FPV	0,00			TR	5.359,65
	NOTA: *VEDI CAPITOLO DELLA SPESA 421110101-6105010301-6105010401*										
U6105010400	*Risorse Vincolate (Capitolo: E0230713500)*	RS	7.077,46	PR	720,04	R	0,00			EP	6.357,42
		CP	0,00	PC	0,00	I	0,00	ECP	0,00	EC	0,00
	SPESE PER L'EROGAZIONE DI BORSE DI STUDIO BIENNALI AI MEDICI NEOLAUREATI PER LO SVOLGIMENTO DEL TIROCINIO TEORICO-PRATICO PER LA FORMAZIONE SPECIFICA IN MEDICINA GENERALE, SECONDO LA DIRETTIVA DEL CONSIGLIO DELLA CEE N. 86/457 DEL 15.9.86 (ART.5 DELLA LEGGE 8.4.88, N.109 - LEGGE 23.12.78, N.833). - SPESE PER IRAP	CS	7.077,46	TP	720,04	FPV	0,00			TR	6.357,42
U6105010401	*Risorse Vincolate (Capitolo: E0230713501)*	RS	0,00	PR	0,00	R	0,00			EP	0,00
		CP	70.698,24	PC	53.104,41	I	70.698,24	ECP	0,00	EC	17.593,83
	SPESE PER L'EROGAZIONE DI BORSE DI STUDIO BIENNALI AI MEDICI NEOLAUREATI PER LO SVOLGIMENTO DEL TIROCINIO TEORICO-PRATICO PER LA FORMAZIONE SPECIFICA IN MEDICINA GENERALE, SECONDO LA DIRETTIVA DEL CONSIGLIO DELLA CEE N. 86/457 DEL 15.9.86 (ART.5 DELLA LEGGE 8.4.88, N.109 - LEGGE 23.12.78, N.833). - SPESE PER IRAP	CS	70.698,24	TP	53.104,41	FPV	0,00			TR	17.593,83
	NOTA: *VEDI CAPITOLO DELLA SPESA 421110101-6105010301-6105010302*										
U6105010500	*Risorse Vincolate (Capitolo: E2404002900)*	RS	2.145,12	PR	0,00	R	0,00			EP	2.145,12
		CP	0,00	PC	0,00	I	0,00	ECP	0,00	EC	0,00
	SPESE PER LA REALIZZAZIONE IN VIA SPERIMENTALE DEL PROGRAMMA DI ACCREDITAMENTO DEGLI EVENTI DEI PROGETTI FORMATIVI E DEI PROVIDER PER L'IMPLEMENTAZIONE DEL SISTEMA DI FORMAZIONE CONTINUA (ECM) (ART. 2, COMMA 357, LEGGE 24 DICEMBRE 2007, N. 244 - DGR N. 612 DEL 21 SETTEMBRE 2009 - DGR N. 53 DEL 28 FEBBRAIO 2011)	CS	2.145,12	TP	0,00	FPV	0,00			TR	2.145,12
U6105030200	*Risorse Vincolate (Capitolo: E2108008900)*	RS	40.013,27	PR	40.013,27	R	0,00			EP	0,00
		CP	0,00	PC	0,00	I	0,00	ECP	0,00	EC	0,00
	SPESE PER LA REALIZZAZIONE DEL PROGETTO 'SOSTEGNO ALLE FUNZIONI DI INTERFACCIA TRA LE REGIONI E LE PROVINCE AUTONOME ED IL CENTRO NAZIONALE PER LA PREVENZIONE ED IL CONTROLLO DELLE MALATTIE' (DECRETO DEL MINISTERO DELLA SALUTE DEL 5 DICEMBRE 2006)	CS	40.013,27	TP	40.013,27	FPV	0,00			TR	0,00
U6105030201	*Risorse Vincolate (Capitolo: E2108008901)*	RS	0,00	PR	0,00	R	0,00			EP	0,00
		CP	7.124,42	PC	7.124,42	I	7.124,42	ECP	0,00	EC	0,00
	SPESE PER LA REALIZZAZIONE DEL PROGETTO 'SOSTEGNO ALLE FUNZIONI DI INTERFACCIA TRA LE REGIONI E LE PROVINCE AUTONOME ED IL CENTRO NAZIONALE PER LA PREVENZIONE ED IL CONTROLLO DELLE MALATTIE' - TRASFERIMENTI CORRENTI AD AMMINISTRAZIONI LOCALI (DECRETO DEL MINISTERO DELLA SALUTE DEL 5 DICEMBRE 2006)	CS	7.124,42	TP	7.124,42	FPV	0,00			TR	0,00

MISSIONE, PROGRAMMA, TITOLO, CAPITOLO	DENOMINAZIONE	RESIDUI PASSIVI AL 1/1/2016 (RS)		PAGAMENTI IN C/RESIDUI (PR)		RIACCERTAMENTO RESIDUI (R)(1)				RESIDUI PASSIVI DA ESERCIZI PRECEDENTI (EP=RS-PR+R)	
		PREVISIONI DEFINITIVE DI COMPETENZA (CP)		PAGAMENTI IN C/ COMPETENZA (PC)		IMPEGNI (I)(2)		ECONOMIE DI COMPETENZA (ECP=CP-I-FPV)		RESIDUI PASSIVI DA ESERCIZIO DI COMPETENZA (EC=I-PC)	
		PREVISIONI DEFINITIVE DI CASSA (CS)		TOTALE PAGAMENTI (TP=PR +PC)		FONDO PLURIENNALE VINCOLATO (FPV) (3)				TOTALE RESIDUI PASSIVI DA RIPORTARE (TR=EP+EC)	
U6105040600	*Risorse Vincolate (Capitolo: E2108005600)*	RS	44,56	PR	44,56	R	0,00			EP	0,00
		CP	0,00	PC	0,00	I	0,00	ECP	0,00	EC	0,00
	SPESE PER LA REALIZZAZIONE DEL PROGETTO FINALIZZATO ALLA RICERCA SULLA CORRESPONSABILITA' DELLE ISTITUZIONI LOCALI PER LA VALUTAZIONE DELL'IMPATTO SULLA SALUTE DELLE POLITICHE DI WELFARE A LIVELLO LOCALE (ARTT.12 E 12BIS DEL D.L.VO 30.12.92, N.502, COME MODIFICATO ED INTEGRATO DAL D.L.VO 18.6.99, N.229).	CS	44,56	TP	44,56	FPV	0,00			TR	0,00
U6105040700	*Risorse Vincolate (Capitolo: E2108005700)*	RS	5.142,88	PR	5.142,88	R	0,00			EP	0,00
		CP	0,00	PC	0,00	I	0,00	ECP	0,00	EC	0,00
	SPESE PER LA REALIZZAZIONE DEL PROGETTO FINALIZZATO ALLA RICERCA SUI FATTORI DETERMINANTI LA STENOSI ED IL RIMODELLAMENTO VASCOLARE: RESTENOSI ED APPROCCIO TERAPEUTICO MEDIANTE TERAPIA GENICA SOMATICA (ARTT. 12E 12BIS DEL D.L.VO 30.12.92, N.502, COME MODIFICATO ED INTEGRATO DALD.L.VO 18.6.99, N.229).	CS	5.142,88	TP	5.142,88	FPV	0,00			TR	0,00
U6105041100	*Risorse Vincolate (Capitolo: E2108006200)*	RS	82,71	PR	82,71	R	0,00			EP	0,00
		CP	0,00	PC	0,00	I	0,00	ECP	0,00	EC	0,00
	SPESE PER LA REALIZZAZIONE DEL PROGETTO DI RICERCA FINALIZZATO A "FARMACI E FITOTERAPICI, IMPATTO SULLA SALUTE, VIGILANZA E SVILUPPO DI UN MODELLO ORGANIZZATIVO INTERREGIONALE" (ART.12, COMMA 2, LETT.B) D.L.VO3.12.92, N.502 COME MODIFICATO ED INTEGRATO DAL D.L.VO 18.6.99, N.229).	CS	82,71	TP	82,71	FPV	0,00			TR	0,00
U6105041201	*Risorse Vincolate (Capitolo: E2108006301)*	RS	0,00	PR	0,00	R	0,00			EP	0,00
		CP	4.424,97	PC	4.424,97	I	4.424,97	ECP	0,00	EC	0,00
	SPESE PER LA REALIZZAZIONE DEL PROGETTO DI RICERCA FINALIZZATO A USO DI TECNOLOGIE INNOVATIVE PER L'IDENTIFICATIVE DI BERSAGLI MOLECOLARI NELLE PATOLOGIE NEOPLASTICHE SPORADICHE ED EREDITARIE (ART.12, COMMA 2, LETT. B) D.L.VO 3.12.92, N.502 COME MODIFICATO ED INTEGRATO DAL D.L.VO 18.6.99, N.229).	CS	4.424,97	TP	4.424,97	FPV	0,00			TR	0,00
U6105041300	*Risorse Vincolate (Capitolo: E2108006400)*	RS	7.040,50	PR	7.040,50	R	0,00			EP	0,00
		CP	0,00	PC	0,00	I	0,00	ECP	0,00	EC	0,00
	SPESE PER LA REALIZZAZIONE DEL PROGETTO DI RICERCA FINALIZZATO A "ICTUS ACUTO ED EVENTI INFIAMMATORI E/O INFETTIVI RECENTI" (ART.12, COMMA 2, LETT.B) D.L.VO 3.12.92 COME MODIFICATO ED INTEGRATO DAL D.L.VO 18.6.99, N.229).	CS	7.040,50	TP	7.040,50	FPV	0,00			TR	0,00
U6105041401	*Risorse Vincolate (Capitolo: E2108006501)*	RS	0,00	PR	0,00	R	0,00			EP	0,00
		CP	3.868,38	PC	3.868,38	I	3.868,38	ECP	0,00	EC	0,00
	SPESE PER LA REALIZZAZIONE DEL PROGETTO DI RICERCA FINALIZZATO A "LA VALUTAZIONE DEI SERVIZI OFFERTI AI MALATI DI SCLEROSI MULTIPLA" (ART.12, COMMA 2, LETT.B) D.L.VO 3.12.92, N.502 COME MODIFICATO ED INTEGRATO DAL D.L.VO 18.6.99, N.229).	CS	3.868,38	TP	3.868,38	FPV	0,00			TR	0,00
U6105041900	*Risorse Vincolate (Capitolo: E2108007300)*	RS	2.134,82	PR	2.134,82	R	0,00			EP	0,00
		CP	0,00	PC	0,00	I	0,00	ECP	0,00	EC	0,00
	SPESE PER IL PROGETTO DI RICERCA FINALIZZATO A "IDENTIFICAZIONE DI MARCKERS GENETICI NELLA MALATTIA DI PARCKINSON AD ESORDIO TARDIVO SPORADICO E FAMILIARE" (ART. 12, COMMA 2, LETT. B), DEL D.L.VO 31.12.1992, N. 502, COME MODIFICATO ED INTEGRATO DAL D.L.VO 18.6.1999, N.229).	CS	2.134,82	TP	2.134,82	FPV	0,00			TR	0,00
U6105041901	*Risorse Vincolate (Capitolo: E2108007301)*	RS	0,00	PR	0,00	R	0,00			EP	0,00
		CP	7.970,43	PC	7.970,43	I	7.970,43	ECP	0,00	EC	0,00
	SPESE PER IL PROGETTO DI RICERCA FINALIZZATO A "IDENTIFICAZIONE DI MARCKERS GENETICI NELLA MALATTIA DI PARCKINSON AD ESORDIO TARDIVO SPORADICO E FAMILIARE" (ART. 12, COMMA 2, LETT. B), DEL D.L.VO 31.12.1992, N. 502, COME MODIFICATO ED INTEGRATO DAL D.L.VO 18.6.1999, N.229).	CS	7.970,43	TP	7.970,43	FPV	0,00			TR	0,00
U6105042000	*Risorse Vincolate (Capitolo: E2108007400)*	RS	23,73	PR	23,73	R	0,00			EP	0,00
		CP	0,00	PC	0,00	I	0,00	ECP	0,00	EC	0,00
	SPESE PER IL PROGETTO DI RICERCA FINALIZZATO A "IDENTIFICAZIONE DI NUOVI MARCATORI TUMORALI MEDIANTE ANALISI DEL CORREDO PROTEONOMICO E EPITOPICO DI CELLULE NEOPLASTICHE" (ART. 12, COMMA 2, LETT. B), DEL D.L.VO31.12.1992, N. 502, COME MODIFICATO ED INTEGRATO DAL D.L.VO 18.6.1999, N.229).	CS	23,73	TP	23,73	FPV	0,00			TR	0,00
U6105042101	*Risorse Vincolate (Capitolo: E2108007501)*	RS	0,00	PR	0,00	R	0,00			EP	0,00
		CP	2.319,31	PC	2.319,31	I	2.319,31	ECP	0,00	EC	0,00
	SPESE PER IL PROGETTO DI RICERCA FINALIZZATO A "SVILUPPO DI PRODOTTI BIOTECNOLOGICI PER LA TERAPIA DELLE NEOPLASIE EMATOLOGICHE" (ART. 12, COMMA 2, LETT. B), DEL D.L.VO 31.12.1992, N. 502, COME MODIFICATO ED INTEGRATO DAL D.L.VO 18.6.1999, N.229).	CS	2.319,31	TP	2.319,31	FPV	0,00			TR	0,00

MISSIONE, PROGRAMMA, TITOLO, CAPITOLO	DENOMINAZIONE	RESIDUI PASSIVI AL 1/1/2016 (RS)	PAGAMENTI IN C/RESIDUI (PR)	RIACCERTAMENTO RESIDUI (R)(1)		RESIDUI PASSIVI DA ESERCIZI PRECEDENTI (EP=RS-PR+R)
		PREVISIONI DEFINITIVE DI COMPETENZA (CP)	PAGAMENTI IN C/ COMPETENZA (PC)	IMPEGNI (I)(2)	ECONOMIE DI COMPETENZA (ECP=CP-I-FPV)	RESIDUI PASSIVI DA ESERCIZIO DI COMPETENZA (EC=I-PC)
		PREVISIONI DEFINITIVE DI CASSA (CS)	TOTALE PAGAMENTI (TP=PR +PC)	FONDO PLURIENNALE VINCOLATO (FPV) (3)		TOTALE RESIDUI PASSIVI DA RIPORTARE (TR=EP+EC)
U6105042201	*Risorse Vincolate (Capitolo: E2108007601)* SPESE PER IL PROGETTO DI RICERCA FINALIZZATO A "VALUTAZIONI DEI FATTORI DI RISCHIO GENETICI ED AMBIENTALI NELLO SVILUPPO DELLA SINDROME DA INSULINORESISTENZA DELL'ARTEREOSCLEROSI" (ART. 12, COMMA 2, LETT. B), DEL D.L.VO 31.12.1992, N. 502, COME MODIFICATO ED INTEGRATO DAL D.L.VO 18.6.1999, N.229).	RS 0,00 CP 5.409,57 CS 5.409,57	PR 0,00 PC 5.409,57 TP 5.409,57	R 0,00 I 5.409,57 FPV 0,00	ECP 0,00	EP 0,00 EC 0,00 TR 0,00
U6105042300	*Risorse Vincolate (Capitolo: E2108007700)* SPESE PER IL PROGETTO DI RICERCA FINALIZZATO A "LA CALABRIA COME ISOLA GENETICA: EPIDEMIOLOGIA, CLINICA E GENETICA MOLECOLARE DI ALCUNE MALATTIE RARE IN FORMA FAMILIARE" (ART. 12, COMMA 2, LETT. B), DEL D.L.VO31.12.1992, N. 502, COME MODIFICATO ED INTEGRATO DAL D.L.VO 18.6.1999,N. 229).	RS 812,02 CP 0,00 CS 812,02	PR 812,02 PC 0,00 TP 812,02	R 0,00 I 0,00 FPV 0,00	ECP 0,00	EP 0,00 EC 0,00 TR 0,00
U6105042501	*Risorse Vincolate (Capitolo: E2108008301)* SPESE PER LA REALIZZAZIONE DEL PROGETTO FINALIZZATO ALLA RICERCA SULL'IDENTIFICAZIONE DI MARCATORI NEL PROTEOMA SIERICO PREDITTIVI DI RISPOSTA AL TRATTAMENTO CHEMIOTERAPICO IN NEOPLASIE UMANE (ARTT. 12 E 12BIS DEL D.L.VO 30.12.1992, N. 502, COME MODIFICATO ED INTEGRATO DAL D.L.VO 19.6.1999, N. 229).	RS 0,00 CP 22.050,00 CS 22.050,00	PR 0,00 PC 22.050,00 TP 22.050,00	R 0,00 I 22.050,00 FPV 0,00	ECP 0,00	EP 0,00 EC 0,00 TR 0,00
U6105042600	*Risorse Vincolate (Capitolo: E2108008400)* SPESE PER LA REALIZZAZIONE DEL PROGETTO FINALIZZATO ALLA RICERCA PER L'UTILIZZO INNOVATIVO DI MOLECOLE ED ATTIVITA' ANTIORMONALE IN TUMORI ENDOCRINO-DIPENDENTI (ART. 12 E 12BIS DEL D.L.VO 30.12.1992, N. 502, COME MODIFICATO ED INTEGRATO DAL D.L.VO 19.6.1999, N. 229).	RS 1.170,00 CP 0,00 CS 1.170,00	PR 1.170,00 PC 0,00 TP 1.170,00	R 0,00 I 0,00 FPV 0,00	ECP 0,00	EP 0,00 EC 0,00 TR 0,00
U6105042601	*Risorse Vincolate (Capitolo: E2108008401)* SPESE PER LA REALIZZAZIONE DEL PROGETTO FINALIZZATO ALLA RICERCA PER L'UTILIZZO INNOVATIVO DI MOLECOLE ED ATTIVITA' ANTIORMONALE IN TUMORI ENDOCRINO-DIPENDENTI (ART. 12 E 12BIS DEL D.L.VO 30.12.1992, N. 502, COME MODIFICATO ED INTEGRATO DAL D.L.VO 19.6.1999, N. 229).	RS 0,00 CP 10.530,00 CS 10.530,00	PR 0,00 PC 10.530,00 TP 10.530,00	R 0,00 I 10.530,00 FPV 0,00	ECP 0,00	EP 0,00 EC 0,00 TR 0,00
U6105042701	*Risorse Vincolate (Capitolo: E2108008501)* SPESE PER LA REALIZZAZIONE DEL PROGETTO FINALIZZATO ALLA RICERCA SULLA COMUNICAZIONE INFORMATIVA ED EDUCATIVA PER LA PROMOZIONE DI STILI ALIMENTARI E DI ATTIVITA' FISICA PER LA PREVENZIONE DELL'OBESITA' (ART. 12 E 12BIS DEL D.L.VO 30.12.1992, N. 502, COME MODIFICATO ED INTEGRATO DAL D.L.VO 19.6.1999, N. 229).	RS 0,00 CP 36.240,00 CS 36.240,00	PR 0,00 PC 36.240,00 TP 36.240,00	R 0,00 I 36.240,00 FPV 0,00	ECP 0,00	EP 0,00 EC 0,00 TR 0,00
U6105042900	*Risorse Vincolate (Capitolo: E2108008700)* SPESE PER LA REALIZZAZIONE DEL PIANO PER LO SCREENING DEL CANCRO AL SENO, DELLA CERVICE UTERINA E DEL COLON RETTO (ART. 2BIS DEL DECRETO LEGGE N. 81 DEL 29 MARZO 2004, CONVERTITO NELLA LEGGE N. 138 DEL 26 MAGGIO 2004).	RS 2.517.535,18 CP 0,00 CS 2.517.535,18	PR 230.000,00 PC 0,00 TP 230.000,00	R 0,00 I 0,00 FPV 0,00	ECP 0,00	EP 2.287.535,18 EC 0,00 TR 2.287.535,18
U6105043000	*Risorse Vincolate (Capitolo: E2108009000)* SPESE PER LA REALIZZAZIONE DEL PROGETTO DENOMINATO FARMACOGENETICA DELLA MALATTIA DI PARKINSON (ARTT. 12 E 12 BIS DEL D.L.VO 30.12.1992 N. 502, COME MODIFICATO E INTEGRATO DAL D.L.VO 19.06.1999 N. 229 - CONVENZIONE TRA IL MINISTERO DELLA SALUTE E LA REGIONE CALABRIA STIPULATA IN DATA 27 MARZO 2006).	RS 1.414,25 CP 0,00 CS 1.414,25	PR 1.414,25 PC 0,00 TP 1.414,25	R 0,00 I 0,00 FPV 0,00	ECP 0,00	EP 0,00 EC 0,00 TR 0,00
U6105043100	*Risorse Vincolate (Capitolo: E2108009300)* SPESE PER LA REALIZZAZIONE DEL PROGETTO DI RICERCA FINALIZZATA DENOMINATO 'UNIFORMITA' DEI DIRITTI DEL CITTADINO: SPERIMENTAZIONE DEI MODELLI ORGANIZZATIVI PER LA PRESA IN CARICO DELLE PERSONE FRAGILI E LA CONTINUITA' ASSISTENZIALE, CON PARTICOLARE RIFERIMENTO AL PUNTO UNICO DI ACCESSO ALLA RETE DEI SERVIZI SANITARI E SOCIOSANITARI' (ART. 12 DECRETO LEGISLATIVO 3 DICEMBRE 1992, N. 502 - PROTOCOLLO D'INTESA FRA L'AGENZIA PER I SERVIZI SANITARI REGIONALI E LA REGIONE CALABRIA N. 239 DEL 27 GIUGNO 2006).	RS 2.100,00 CP 0,00 CS 2.100,00	PR 0,00 PC 0,00 TP 0,00	R 0,00 I 0,00 FPV 0,00	ECP 0,00	EP 2.100,00 EC 0,00 TR 2.100,00
U6105043200	*Risorse Vincolate (Capitolo: E2108009500)* SPESE PER LA REALIZZAZIONE DEL PROGETTO DI RICERCA FINALIZZATA DENOMINATO 'BIOLOGIA E IMPIEGO DEI PROGENITORI ENDOTELIALI (EPC) NELL'ARTERIOPATIA OBLITERANTE PERIFERICA (AOP) (ART. 12, COMMA 2, LETT. B, DEL DECRETO LEGISLATIVO 3 DICEMBRE 1999, N. 501).	RS 677,45 CP 0,00 CS 677,45	PR 677,45 PC 0,00 TP 677,45	R 0,00 I 0,00 FPV 0,00	ECP 0,00	EP 0,00 EC 0,00 TR 0,00

MISSIONE, PROGRAMMA, TITOLO, CAPITOLO	DENOMINAZIONE	RESIDUI PASSIVI AL 1/1/2016 (RS)		PAGAMENTI IN C/RESIDUI (PR)		RIACCERTAMENTO RESIDUI (R)(1)				RESIDUI PASSIVI DA ESERCIZI PRECEDENTI (EP=RS-PR+R)	
		PREVISIONI DEFINITIVE DI COMPETENZA (CP)		PAGAMENTI IN C/ COMPETENZA (PC)		IMPEGNI (I)(2)		ECONOMIE DI COMPETENZA (ECP=CP-I-FPV)		RESIDUI PASSIVI DA ESERCIZIO DI COMPETENZA (EC=I-PC)	
		PREVISIONI DEFINITIVE DI CASSA (CS)		TOTALE PAGAMENTI (TP=PR +PC)		FONDO PLURIENNALE VINCOLATO (FPV) (3)				TOTALE RESIDUI PASSIVI DA RIPORTARE (TR=EP+EC)	
U6105043300	*Risorse Vincolate (Capitolo: E2404000200)*	RS	1.549,37	PR	0,00	R	0,00			EP	1.549,37
		CP	0,00	PC	0,00	I	0,00	ECP	0,00	EC	0,00
	SPESE PER L'ATTUAZIONE DEL PROGETTO "SPERIMENTAZIONE DI UNA METODOLOGIA DI INTERVENTO PER LE PROBLEMATICHE SANITARIE NELL'AMBIENTE CARCERARIO" (DPR 9 OTTOBRE 1990, N. 309, D. MINISTRO DELLA SOLIDARIETA' SOCIALE 28 LUGLIO 2000)	CS	1.549,37	TP	0,00	FPV	0,00			TR	1.549,37
U6105043501	*Risorse Vincolate (Capitolo: E2108010601)*	RS	17.391,60	PR	17.391,60	R	0,00			EP	0,00
		CP	0,00	PC	0,00	I	0,00	ECP	0,00	EC	0,00
	SPESE PER LA REALIZZAZIONE DEL PROGETTO DENOMINATO 'TRIAL RANDOMIZZATO SULL'ESERCIZIO FISICO NEI PAZIENTI IN TRATTAMENTO DIALITICO, MORTALITA' E PERFORMANCE'	CS	17.391,60	TP	17.391,60	FPV	0,00			TR	0,00
U6105044100	*Risorse Vincolate (Capitolo: E2108011500)*	RS	200.000,00	PR	9.580,00	R	0,00			EP	190.420,00
		CP	0,00	PC	0,00	I	0,00	ECP	0,00	EC	0,00
	SPESE PER LA REALIZZAZIONE DEL PROGRAMMA STRATEGICO DI RICERCA SANITARIA DAL TITOLO 'APPROCCIO INTEGRATO TRA I SERVIZI NELLA RETA DI RIFERIMENTO E CONDIVISIONE DI AZIONE INTERDISCIPLINARE TRA OPERATORI DI ECCELLENZA IN LINEA CON RACCOMANDAZIONI EUROPEE E LINEE GUIDA NAZIONALI PER LA SCLEROSI MULTIPLA COME MODELLO DI DISABILITA' (ARTICOLI 12 E 12BIS DEL DECRETO LEGISLATIVO 30 DICEMBRE 1992, N. 502 E SUCCESSIVE MODIFICHE ED INTEGRAZIONI - CONVENZIONE TRA IL MINISTERO DEL LAVORO, DELLA SALUTE E DELLE POLITICHE SOCIALI E LA REGIONE CALABRIA N. 6 DEL 10 OTTOBRE 2008)	CS	200.000,00	TP	9.580,00	FPV	0,00			TR	190.420,00
U6105044300	*Risorse Vincolate (Capitolo: E2404000700)*	RS	20.000,00	PR	0,00	R	0,00			EP	20.000,00
		CP	0,00	PC	0,00	I	0,00	ECP	0,00	EC	0,00
	SPESE PER LA REALIZZAZIONE DEL PROGETTO 'SOSTEGNO ALLE INIZIATIVE DI CONTROLLO DEL TABAGISMO: DALLA PIANIFICAZIONE REGIONALE ALLA PIANIFICAZIONE AZIENDALE' (CONVENZIONE CON LA REGIONE EMILIA ROMAGNA DEL 23 GENNAIO 2009)	CS	20.000,00	TP	0,00	FPV	0,00			TR	20.000,00
U6105044400	*Risorse Vincolate (Capitolo: E2108011900)*	RS	1.142.073,83	PR	469.921,93	R	0,00			EP	672.151,90
		CP	0,00	PC	0,00	I	0,00	ECP	0,00	EC	0,00
	SPESE PER LA REALIZZAZIONE DELLE LINEE PROGETTUALI 'MALATTIE RARE' , 'SALUTE E SICUREZZA SUL LAVORO' E 'GUADAGNARE SALUTE' (DELIBERAZIONI DELLA GIUNTA REGIONALE N.389 DEL 30 MAGGIO 2008 E N. 409 DEL 9 LUGLIO 2009 - CONVENZIONE CON L'ISTITUTO SUPERIORE DI SANITA' DEL 23 FEBBRAIO 2009 - ARTICOLO 1, COMMI 805 E 806, DELLA LEGGE 27 DICEMBRE 2006, N. 296 - DELIBERAZIONE DELLA GIUNTA REGIONALE N. 374 DEL 12 MAGGIO 2010)	CS	1.142.073,83	TP	469.921,93	FPV	0,00			TR	672.151,90
U6105044600	*Risorse Vincolate (Capitolo: E2108012600)*	RS	2.000,00	PR	0,00	R	0,00			EP	2.000,00
		CP	0,00	PC	0,00	I	0,00	ECP	0,00	EC	0,00
	SPESE PER L'ATTUAZIONE DEL PROGETTO DI SORVEGLIANZA EPIDEMIOLOGICA DI POPOLAZIONI RESIDENTI IN SITI CONTAMINATI -(CONVENZIONECON L'ISTITUTO SUPERIORE DI SANITÀ AI SENSI DEL DECRETO MINISTERIALE DEL 8 LUGLIO 2009)	CS	2.000,00	TP	0,00	FPV	0,00			TR	2.000,00
U6105044700	*Risorse Vincolate (Capitolo: E2108012400)*	RS	155.000,00	PR	0,00	R	0,00			EP	155.000,00
		CP	0,00	PC	0,00	I	0,00	ECP	0,00	EC	0,00
	SPESE PER LA REALIZZAZIONE DEL PROGETTO CCM 2011 - SPERIMENTAZIONE DI PERCORSI ASSISTENZIALI INTEGRATI PER LA PREVENZIONE DELLE COMPLICANZE DELLA MALATTIA DI ALZHEIMER SULLA BASE DEL MODELLO AMPLIATO DEL CHRONIC CARE MODEL NELL'ASP DI CATANZARO (LEGGE 26 MAGGIO 2004, N. 138 - DECRETO MINISTERIALE DEL 27 MAGGIO 2011 - ACCORDO DI COLLABORAZIONE DEL 14 DICEMBRE 2011)	CS	155.000,00	TP	0,00	FPV	0,00			TR	155.000,00
U6105044800	*Risorse Vincolate (Capitolo: E2108012700)*	RS	128.000,00	PR	0,00	R	0,00			EP	128.000,00
		CP	0,00	PC	0,00	I	0,00	ECP	0,00	EC	0,00
	SPESE PER LA REALIZZAZIONE DEL PROGETTO CCM DENOMINATO "DONNE AD ALTO RISCHIO DI NEOPLASIE MAMMARIE: RUOLO DELLA RISONANZA MAGNETICA NUCLEARE CON MEZZO DI CONTRASTO COME METODICA DIAGNOSTICA IN FASE DI SCREENING" (CONVENZIONE CON IL MINISTERO DELLA SALUTE DEL 30 AGOSTO 2012)	CS	128.000,00	TP	0,00	FPV	0,00			TR	128.000,00
U6105044900	*Risorse Vincolate (Capitolo: E2108012800)*	RS	89.698,51	PR	0,00	R	0,00			EP	89.698,51
		CP	0,00	PC	0,00	I	0,00	ECP	0,00	EC	0,00
	SPESE PER LA REALIZZAZIONE DEL PROGETTO CCM DENOMINATO "VALUTAZIONE DEL RISCHIO SANITARIO DI INFEZIONI DA AGENTI ZOONOSICI ATTRAVERSO PRODOTTI VEGETALI OTTENUTI IN AREE A ELEVATA PRESSIONE ZOOTECNICA" (CONVENZIONE CON IL MINISTERO DELLA SALUTE DEL 30 AGOSTO 2012)	CS	89.698,51	TP	0,00	FPV	0,00			TR	89.698,51

MISSIONE, PROGRAMMA, TITOLO, CAPITOLO	DENOMINAZIONE	RESIDUI PASSIVI AL 1/1/2016 (RS)	PAGAMENTI IN C/RESIDUI (PR)	RIACCERTAMENTO RESIDUI (R)(1)		RESIDUI PASSIVI DA ESERCIZI PRECEDENTI (EP=RS-PR+R)
		PREVISIONI DEFINITIVE DI COMPETENZA (CP)	PAGAMENTI IN C/ COMPETENZA (PC)	IMPEGNI (I)(2)	ECONOMIE DI COMPETENZA (ECP=CP-I-FPV)	RESIDUI PASSIVI DA ESERCIZIO DI COMPETENZA (EC=I-PC)
		PREVISIONI DEFINITIVE DI CASSA (CS)	TOTALE PAGAMENTI (TP=PR +PC)	FONDO PLURIENNALE VINCOLATO (FPV) (3)		TOTALE RESIDUI PASSIVI DA RIPORTARE (TR=EP+EC)
U6105045000	*Risorse Vincolate (Capitolo: E2108012900)* SPESE PER LA REALIZZAZIONE DEL PROGETTO DI RICERCA GR DENOMINATO "INNOVATIVE APPROACHES FOR DIAGNOSIS AND TRATMENT OF B-CELL CHRONIC LYMPHOCYTIC LEUKEMIA" (DGR N. 66 DEL 24/02/2012 - CONVENZIONE CON IL MINISTERO DELLA SALUTE DEL 24 MAGGIO 2012)	RS 289.920,00 CP 0,00 CS 289.920,00	PR 0,00 PC 0,00 TP 0,00	R 0,00 I 0,00 FPV 0,00	ECP 0,00	EP 289.920,00 EC 0,00 TR 289.920,00
U6105045100	*Risorse Vincolate (Capitolo: E2108013100)* SPESE PER LA REALIZZAZIONE DEL PROGETTO DENOMINATO "OSPEDALE-TERRITORIO SENZA DOLORE" (COMMA 1, ART. 6 DELLA LEGGE 15 MARZO 2010, N. 38)	RS 93.860,00 CP 0,00 CS 93.860,00	PR 0,00 PC 0,00 TP 0,00	R 0,00 I 0,00 FPV 0,00	ECP 0,00	EP 93.860,00 EC 0,00 TR 93.860,00
U6105045200	*Risorse Vincolate (Capitolo: E2108013000)* SPESE PER LA REALIZZAZIONE DEL PROGETTO DI RICERCA GR DENOMINATO "ROLE OF MEDITERRANEAN DIET AND VITAMIN D IN PREVENTION OF COGNITIVE DECLINE IN SUBJECTS WITH COGNITIVE IMPAIRMENT" (DGR N. 66 DEL 24/02/2012 - CONVENZIONE CON IL MINISTERO DELLA SALUTE DEL 24 MAGGIO 2012)	RS 173.529,20 CP 0,00 CS 173.529,20	PR 0,00 PC 0,00 TP 0,00	R 0,00 I 0,00 FPV 0,00	ECP 0,00	EP 173.529,20 EC 0,00 TR 173.529,20
U6105045300	*Risorse Vincolate (Capitolo: E2108013600)* SPESE PER LA REALIZZAZIONE DEL PROGETTO AFFERENTE L'AREA BIOMEDICA RICERCA FINALIZZATA DEVELOPMENT AND PRECLINICAL VALIDATION OF A NANO-TECHNOLOGICAL PLATFORM THAT TARGETS THE MINIMAL RESIDUAL DISEASE (MRD) IN CANCER) (ART. 12 DECRETO LEGISLATIVO 30 DICEMBRE 1992, N. 502	RS 238.144,00 CP 0,00 CS 238.144,00	PR 0,00 PC 0,00 TP 0,00	R 0,00 I 0,00 FPV 0,00	ECP 0,00	EP 238.144,00 EC 0,00 TR 238.144,00
U6105045400	*Risorse Vincolate (Capitolo: E2108013700)* SPESE PER LA REALIZZAZIONE DEL PROGETTO AFFERENTE L'AREA CLINICO-ASSISTENZIALE RICERCA FINALIZZATA SALUTE CKD (SALT LOWERING BY URINE SODIUM SELF MEASUREMENT TRIAL IN CHRONIC KIDNEY DISEASE) (ART. 12 DECRETO LEGISLATIVO 30 DICEMBRE 1992, N. 502)	RS 283.737,60 CP 0,00 CS 283.737,60	PR 0,00 PC 0,00 TP 0,00	R 0,00 I 0,00 FPV 0,00	ECP 0,00	EP 283.737,60 EC 0,00 TR 283.737,60
U6105045500	*Risorse Vincolate (Capitolo: E2108013800)* SPESE PER LA REALIZZAZIONE DEL PROGETTO AFFERENTE L'AREA BIOMEDICA GIOVANI RICERCATORI HIGH TRHOUGHPUT ANALISYS OF CANCER CELLS FOR THERAPY EVALUATION BY MICROFLUIDIC PLATFORMS INTEGRATING PLASMONIC NANODEVICES (ART. 12 DECRETO LEGISLATIVO 30 DICEMBRE 1992, N. 502)	RS 232.384,00 CP 0,00 CS 232.384,00	PR 0,00 PC 0,00 TP 0,00	R 0,00 I 0,00 FPV 0,00	ECP 0,00	EP 232.384,00 EC 0,00 TR 232.384,00
U6105045600	*Risorse Vincolate (Capitolo: E2108013900)* SPESE PER LA REALIZZAZIONE DEL PROGETTO AFFERENTE L'AREA BIOMEDICA GIOVANI RICERCATORI DISENTANGLING ENDOGENOUS RESIDENT ADULT CARDIAC STEM CELL BIOLOGY AND AGING FOR CLINICAL PROTOCOLS OF MYOCARDIAL RE GENERATION WITHOUT CELL TRANSPLANTATION (ART. 12 DECRETO LEGISLATIVO 30 DICEMBRE 1992, N. 502)	RS 196.788,00 CP 0,00 CS 196.788,00	PR 0,00 PC 0,00 TP 0,00	R 0,00 I 0,00 FPV 0,00	ECP 0,00	EP 196.788,00 EC 0,00 TR 196.788,00
U6105045700	*Risorse Vincolate (Capitolo: E2108014000)* SPESE PER LA REALIZZAZIONE DEL PROGETTO AFFERENTE L'AREA BIOMEDICA GIOVANI RICERCATORI CANCER BIOMARKER DETECTION USING MICRO-STRUCTURED/SUPER-HYDROFHOBIC SURFACES AND ADVANCED SPECTROSCOPY TECHNIQUES (ART. 12 DECRETO LEGISLATIVO 30 DICEMBRE 1992, N. 502)	RS 116.032,00 CP 0,00 CS 116.032,00	PR 0,00 PC 0,00 TP 0,00	R 0,00 I 0,00 FPV 0,00	ECP 0,00	EP 116.032,00 EC 0,00 TR 116.032,00
U6105045801	*Risorse Vincolate (Capitolo: E2404003101)* SPESE PER LA L'ATTUAZIONE DEL PROGETTO CCM "SISTEMA DI SORVEGLIANZA SUGLI OTTO DETERMINANTI DI SALUTE DEL BAMBINO, DAL CONCEPIMENTO AI 2 ANNI DI VITA, INCLUSI NEL PROGRAMMA GENITORIPIU'"	RS 38.500,00 CP 0,00 CS 38.500,00	PR 0,00 PC 0,00 TP 0,00	R 0,00 I 0,00 FPV 0,00	ECP 0,00	EP 38.500,00 EC 0,00 TR 38.500,00
U6105045901	*Risorse Vincolate (Capitolo: E2404003401)* SPESE PER LA REALIZZAZIONE DEL PROGETTO "GESTIONE E COMUNICAZIONE DI EMERGENZE INFETTIVE, ZOONASI E TOSSINFEZIONI ALIMENTARI, SVILUPPO E VALUTAZIONE DI SORVEGLIANZE E PROCEDURE ATTRAVERSO L'ESPERIENZA EXPO 2015" (CONVENZIONE TRA LA REGIONE LOMBARDIA - DG SALUTE E LA REGIONE CALABRIA - CUP E42I15000000001)	RS 9.000,00 CP 0,00 CS 9.000,00	PR 0,00 PC 0,00 TP 0,00	R 0,00 I 0,00 FPV 0,00	ECP 0,00	EP 9.000,00 EC 0,00 TR 9.000,00
U9130100201	*Risorse Vincolate (Capitolo: E9201011301)* SPESE DESTINATE ALL'AGGIORNAMENTO DELLE TARIFFE MASSIME DELLE PRESTAZIONI DI ASSISTENZA TERMALE (DEL. CIPE N. 123 DEL 23 DICEMBRE 2015)	RS 0,00 CP 776.580,00 CS 776.580,00	PR 0,00 PC 0,00 TP 0,00	R 0,00 I 776.580,00 FPV 0,00	ECP 0,00	EP 0,00 EC 776.580,00 TR 776.580,00

MISSIONE, PROGRAMMA, TITOLO, CAPITOLO	DENOMINAZIONE	RESIDUI PASSIVI AL 1/1/2016 (RS) / PREVISIONI DEFINITIVE DI COMPETENZA (CP) / PREVISIONI DEFINITIVE DI CASSA (CS)		PAGAMENTI IN C/RESIDUI (PR) / PAGAMENTI IN C/ COMPETENZA (PC) / TOTALE PAGAMENTI (TP=PR +PC)		RIACCERTAMENTO RESIDUI (R)(1) / IMPEGNI (I)(2) / FONDO PLURIENNALE VINCOLATO (FPV) (3)				RESIDUI PASSIVI DA ESERCIZI PRECEDENTI (EP=RS-PR+R) / RESIDUI PASSIVI DA ESERCIZIO DI COMPETENZA (EC=I-PC) / TOTALE RESIDUI PASSIVI DA RIPORTARE (TR=EP+EC)	
U9130700101	*Risorse Vincolate (Capitolo: E9201010501)* SPESE PER LA REALIZZAZIONE DEL PROGETTO CCM LA PRESA IN CARICO DEL PAZIENTE AFFETTO DA PATOLOGIE COMPLESSE NEGLI ISTITUTI PENITENZIARI: PROFILI EPIDEMIOLOGICI E CONTESTO AMBIENTALE (D.L. 29.3.2004, N. 81 CONV. DALLA L.26.5.2004)	RS CP CS	0,00 67.250,00 67.250,00	PR PC TP	0,00 0,00 0,00	R I FPV	0,00 67.250,00 0,00	ECP	0,00	EP EC TR	0,00 67.250,00 67.250,00
U9130700201	*Risorse Autonome* SPESE PER IL PAGAMENTO DEI DEBITI FUORI BILANCIO - PAGAMENTO BORSE DI STUDIO E CONTRATTI AGGIUNTIVI DI FORMAZIONE SPECIALISTICA (ART. 73, COMMA 1, LETT. A) DEL D. LGS. N. 118/2011)	RS CP CS	0,00 1.535.331,14 1.535.331,14	PR PC TP	0,00 1.535.331,14 1.535.331,14	R I FPV	0,00 1.535.331,14 0,00	ECP	0,00	EP EC TR	0,00 0,00 0,00
U9130700301	*Risorse Vincolate (Capitolo: E9201011401)* SPESE DESTINATE ALLA REVISIONE DELL'USO DEI MEDICINALI PER PAZIENTI AFFETTI DA ASMA (ART.1, COMMA 571 DELLA LEGGE N. 208 DEL 28 DICEMBRE 2015)	RS CP CS	0,00 32.500,00 32.500,00	PR PC TP	0,00 0,00 0,00	R I FPV	0,00 32.500,00 0,00	ECP	0,00	EP EC TR	0,00 32.500,00 32.500,00
U9130700401	*Risorse Vincolate (Capitolo: E9201011601)* SPESE DESTINATE ALLA RICERCA E ALLO SVILUPPO DI METODI ALTERNATIVI ALL'USO DEGLI ANIMALI PER FINI SPERIMENTALI (ART. 41, COMMA 2, LETT. C) DEL D.LGS N. 26 DEL 4 MARZO 2014)	RS CP CS	0,00 9.493,67 9.493,67	PR PC TP	0,00 0,00 0,00	R I FPV	0,00 0,00 0,00	ECP	9.493,67	EP EC TR	0,00 0,00 0,00
TOTALE TITOLO 1	**Spese correnti**	**RS** **CP** **CS**	**37.538.005,11** **46.184.218,79** **83.722.223,90**	**PR** **PC** **TP**	**19.235.063,11** **20.274.080,36** **39.509.143,47**	**R** **I** **FPV**	**0,00** **45.105.408,59** **0,00**	**ECP**	**1.078.810,20**	**EP** **EC** **TR**	**18.302.942,00** **24.831.328,23** **43.134.270,23**
TOTALE PROGRAMMA 07	***Ulteriori spese in materia sanitaria***	**RS** **CP** **CS**	**37.538.005,11** **46.184.218,79** **83.722.223,90**	**PR** **PC** **TP**	**19.235.063,11** **20.274.080,36** **39.509.143,47**	**R** **I** **FPV**	**0,00** **45.105.408,59** **0,00**	**ECP**	**1.078.810,20**	**EP** **EC** **TR**	**18.302.942,00** **24.831.328,23** **43.134.270,23**
1308 PROGRAMMA 08	**Politica regionale unitaria per la tutela della salute**										
TITOLO 1	**Spese correnti**										
U9130800101	*Risorse Vincolate (Capitolo: E9201010401)* SPESE PER L'ATTUAZIONE DEGLI OBIETTIVI DI SERVIZIO PER L'AMBITO TEMATICO "SERVIZI DI CURA PER GLI ANZIANI" (RISORSE FSC 2007-2013 - DELIBERA CIPE N. 79 DEL 11 LUGLIO 2012) - TRASFERIMENTI CORRENTI AD AMMINISTRAZIONI LOCALI	RS CP CS	0,00 1.653.453,97 1.653.453,97	PR PC TP	0,00 0,00 0,00	R I FPV	0,00 1.653.453,97 0,00	ECP	0,00	EP EC TR	0,00 1.653.453,97 1.653.453,97
TOTALE TITOLO 1	**Spese correnti**	**RS** **CP** **CS**	**0,00** **1.653.453,97** **1.653.453,97**	**PR** **PC** **TP**	**0,00** **0,00** **0,00**	**R** **I** **FPV**	**0,00** **1.653.453,97** **0,00**	**ECP**	**0,00**	**EP** **EC** **TR**	**0,00** **1.653.453,97** **1.653.453,97**
TITOLO 2	**Spese in conto capitale**										
U9130800102	*Risorse Vincolate (Capitolo: E4412006901)* SPESE PER L'ATTUAZIONE DEGLI OBIETTIVI DI SERVIZIO PER L'AMBITO TEMATICO "SERVIZI DI CURA PER GLI ANZIANI" (RISORSE FSC 2007-2013 - DELIBERA CIPE N. 79 DEL 11 LUGLIO 2012) - CONTRIBUTI AGLI INVESTIMENTI AD AMMINISTRAZIONI LOCALI	RS CP CS	0,00 5.656.391,33 5.656.391,33	PR PC TP	0,00 0,00 0,00	R I FPV	0,00 5.656.391,33 0,00	ECP	0,00	EP EC TR	0,00 5.656.391,33 5.656.391,33
TOTALE TITOLO 2	**Spese in conto capitale**	**RS** **CP** **CS**	**0,00** **5.656.391,33** **5.656.391,33**	**PR** **PC** **TP**	**0,00** **0,00** **0,00**	**R** **I** **FPV**	**0,00** **5.656.391,33** **0,00**	**ECP**	**0,00**	**EP** **EC** **TR**	**0,00** **5.656.391,33** **5.656.391,33**
TOTALE PROGRAMMA 08	***Politica regionale unitaria per la tutela della salute***	**RS** **CP** **CS**	**0,00** **7.309.845,30** **7.309.845,30**	**PR** **PC** **TP**	**0,00** **0,00** **0,00**	**R** **I** **FPV**	**0,00** **7.309.845,30** **0,00**	**ECP**	**0,00**	**EP** **EC** **TR**	**0,00** **7.309.845,30** **7.309.845,30**

MISSIONE, PROGRAMMA, TITOLO, CAPITOLO	DENOMINAZIONE	RESIDUI PASSIVI AL 1/1/2016 (RS)	PAGAMENTI IN C/RESIDUI (PR)	RIACCERTAMENTO RESIDUI (R)(1)		RESIDUI PASSIVI DA ESERCIZI PRECEDENTI (EP=RS-PR+R)
		PREVISIONI DEFINITIVE DI COMPETENZA (CP)	PAGAMENTI IN C/ COMPETENZA (PC)	IMPEGNI (I)(2)	ECONOMIE DI COMPETENZA (ECP=CP-I-FPV)	RESIDUI PASSIVI DA ESERCIZIO DI COMPETENZA (EC=I-PC)
		PREVISIONI DEFINITIVE DI CASSA (CS)	TOTALE PAGAMENTI (TP=PR +PC)	FONDO PLURIENNALE VINCOLATO (FPV) (3)		TOTALE RESIDUI PASSIVI DA RIPORTARE (TR=EP+EC)
TOTALE MISSIONE 13	***Tutela della salute***	**RS 1.857.531.008,43**	**PR 405.613.756,24**	**R -64.491.625,00**		**EP 1.387.425.627,19**
		CP 3.766.613.677,03	**PC 3.107.125.899,33**	**I 3.763.270.329,21**	**ECP 3.343.347,82**	**EC 656.144.429,88**
		CS 5.624.095.698,98	**TP 3.512.739.655,57**	**FPV 0,00**		**TR 2.043.570.057,07**
MISSIONE 14	*Sviluppo economico e competitività*					
1401 PROGRAMMA 01	**Industria, PMI e Artigianato**					
TITOLO 1	**Spese correnti**					
U0101310600	*Risorse Autonome*	RS 444,69	PR 0,00	R 0,00		EP 444,69
	SPESE PER IL FUNZIONAMENTO E PER LO SVOLGIMENTO DEI COMPITI ISTITUZIONALI DELLA COMMISSIONE REGIONALE DELL'ARTIGIANATO E DELLE COMMISSIONI PROVINCIALI DELL'ARTIGIANATO. SPESE PER LA REVISIONE DEGLI ALBI PROVINCIALI ARTIGIANI.(LEGGE 8.8.85, N.443).	CP 0,00 CS 444,69	PC 0,00 TP 0,00	I 0,00 FPV	ECP 0,00	EC 0,00 TR 444,69
U0612210201	*Risorse Autonome*	RS 0,00	PR 0,00	R 0,00		EP 0,00
	CONTRIBUTO ALLE ASSOCIAZIONI REGIONALI DEGLI ARTIGIANI (ARTT.17 E 18 DELLA LEGGE REGIONALE 2.6.80, N.25).	CP 130.000,00 CS 130.000,00	PC 70.000,00 TP 70.000,00	I 70.000,00 FPV 60.000,00	ECP 0,00	EC 0,00 TR 0,00
U0612520102	*Risorse Vincolate (Capitolo: E0232620100)*	RS 4.880,00	PR 4.880,00	R 0,00		EP 0,00
	FONDO UNICO PER LA CONCESSIONE DI AGEVOLAZIONI, SOVVENZIONI, INCENTIVIE CONTRIBUTI DI QUALSIASI GENERE ALLE IMPRESE, AI SENSI DEGLI ARTT. 19, 30, 31, 41 E 48 DEL DECRETO LEGISLATIVO 31.3.98, N.112 (DCPM DEL 10.2.2000 E DCPM DEL 26.5.2000) - CONTRATTI DI SERVIZIO PUBBLICO	CP 3.000.000,00 CS 3.004.880,00	PC 0,00 TP 4.880,00	I 3.000.000,00 FPV 0,00	ECP 0,00	EC 3.000.000,00 TR 3.000.000,00
U0612520103	*Risorse Vincolate (Capitolo: E0232620100)*	RS 0,00	PR 0,00	R 0,00		EP 0,00
	FONDO UNICO PER LA CONCESSIONE DI AGEVOLAZIONI, SOVVENZIONI, INCENTIVIE CONTRIBUTI DI QUALSIASI GENERE ALLE IMPRESE, AI SENSI DEGLI ARTT. 19, 30, 31, 41 E 48 DEL DECRETO LEGISLATIVO 31.3.98, N.112 (DCPM DEL 10.2.2000 E DCPM DEL 26.5.2000) - UTENZE E CANONI	CP 4.880,00 CS 4.880,00	PC 0,00 TP 0,00	I 4.880,00 FPV 0,00	ECP 0,00	EC 4.880,00 TR 4.880,00
U0612520104	*Risorse Vincolate (Capitolo: E0232620100)*	RS 0,00	PR 0,00	R 0,00		EP 0,00
	FONDO UNICO PER LA CONCESSIONE DI AGEVOLAZIONI, SOVVENZIONI, INCENTIVI E CONTRIBUTI DI QUALSIASI GENERE ALLE IMPRESE, AI SENSI DEGLI ARTT. 19, 30, 31, 41 E 48 DEL DECRETO LEGISLATIVO 31.3.98, N.112 - TRASFERIMENTI CORRENTI AD ALTRE IMPRESE (DCPM DEL 10.2.2000 E DCPM DEL 26.5.2000).	CP 753.579,21 CS 753.579,21	PC 726.078,29 TP 726.078,29	I 726.078,29 FPV 27.500,92	ECP 0,00	EC 0,00 TR 0,00
U0612520105	*Risorse Vincolate (Capitolo: E0232620101)*	RS 0,00	PR 0,00	R 0,00		EP 0,00
	FONDO UNICO PER LA CONCESSIONE DI AGEVOLAZIONI, SOVVENZIONI, INCENTIVI E CONTRIBUTI DI QUALSIASI GENERE ALLE IMPRESE, AI SENSI DEGLI ARTT. 19, 30, 31, 41 E 48 DEL DECRETO LEGISLATIVO 31.3.98, N.112 - ALTRI SERVIZI (DCPM DEL 10.2.2000 E DCPM DEL 26.5.2000).	CP 660.000,00 CS 660.000,00	PC 0,00 TP 0,00	I 536.903,05 FPV 0,00	ECP 123.096,95	EC 536.903,05 TR 536.903,05
U2202020702	*Risorse Autonome*	RS 234.900,00	PR 234.900,00	R 0,00		EP 0,00
	FONDO UNICO REGIONALE PER LE ATTIVITA' PRODUTTIVE ED ECONOMICHE IN MATERIA DI INDUSTRIA, COMMERCIO E ARTIGIANATO PER L'INCENTIVAZIONE ED IL SOSTEGNO DEGLI INVESTIMENTI E DELLE PMI (ART. 45 DELLA LEGGE REGIONALE 23 DICEMBRE 2011, N. 47) - TRASFERIMENTI CORRENTI A ALTRE IMPRESE	CP 724.481,80 CS 959.381,80	PC 244.150,45 TP 479.050,45	I 724.481,80 FPV 0,00	ECP 0,00	EC 480.331,35 TR 480.331,35
U3201015300	*Risorse Autonome*	RS 617,97	PR 0,00	R -617,97		EP 0,00
	SPESE PER L'ISTITUZIONE E IL FUNZIONAMENTO DELL'OSSERVATORIO REGIONALE DELLE ATTIVITA' ESTRATTIVE (ART. 5 DELLA LEGGE REGIONALE 5 NOVEMBRE 2009, N. 40)	CP 0,00 CS 617,97	PC 0,00 TP 0,00	I 0,00 FPV 0,00	ECP 0,00	EC 0,00 TR 0,00
U3201015301	*Risorse Autonome*	RS 0,00	PR 0,00	R 0,00		EP 0,00
	SPESE PER L'ISTITUZIONE E IL FUNZIONAMENTO DELL'OSSERVATORIO REGIONALE DELLE ATTIVITA' ESTRATTIVE (ART. 5 DELLA LEGGE REGIONALE 5 NOVEMBRE 2009, N. 40)	CP 3.000,00 CS 3.000,00	PC 0,00 TP 0,00	I 3.000,00 FPV 0,00	ECP 0,00	EC 3.000,00 TR 3.000,00

MISSIONE, PROGRAMMA, TITOLO, CAPITOLO	DENOMINAZIONE	RESIDUI PASSIVI AL 1/1/2016 (RS) / PREVISIONI DEFINITIVE DI COMPETENZA (CP) / PREVISIONI DEFINITIVE DI CASSA (CS)		PAGAMENTI IN C/RESIDUI (PR) / PAGAMENTI IN C/ COMPETENZA (PC) / TOTALE PAGAMENTI (TP=PR +PC)		RIACCERTAMENTO RESIDUI (R)(1) / IMPEGNI (I)(2) / FONDO PLURIENNALE VINCOLATO (FPV) (3)		ECONOMIE DI COMPETENZA (ECP=CP-I-FPV)		RESIDUI PASSIVI DA ESERCIZI PRECEDENTI (EP=RS-PR+R) / RESIDUI PASSIVI DA ESERCIZIO DI COMPETENZA (EC=I-PC) / TOTALE RESIDUI PASSIVI DA RIPORTARE (TR=EP+EC)	
U3201015702	*Risorse Autonome*	RS	0,00	PR	0,00	R	0,00			EP	0,00
		CP	100.000,00	PC	0,00	I	0,00	ECP	0,00	EC	0,00
	SPESE PER L'ATTUAZIONE DEL PIANO REGIONALE DELLE ATTIVITA' ESTRATTIVE (ART. 6 DELLA LEGGE REGIONALE 5 NOVEMBRE 2009, n. 40) - TRASFERIMENTI CORRENTI A ALTRE IMPRESE	CS	100.000,00	TP	0,00	FPV	100.000,00			TR	0,00
TOTALE TITOLO 1	**Spese correnti**	**RS**	**240.842,66**	**PR**	**239.780,00**	**R**	**-617,97**			**EP**	**444,69**
		CP	**5.375.941,01**	**PC**	**1.040.228,74**	**I**	**5.065.343,14**	**ECP**	**123.096,95**	**EC**	**4.025.114,40**
		CS	**5.616.783,67**	**TP**	**1.280.008,74**	**FPV**	**187.500,92**			**TR**	**4.025.559,09**
TITOLO 2	**Spese in conto capitale**										
U0612520100	*Risorse Vincolate (Capitolo: E0232620100)*	RS	53.313,93	PR	36.594,51	R	0,00			EP	16.719,42
		CP	0,00	PC	0,00	I	0,00	ECP	0,00	EC	0,00
	FONDO UNICO PER LA CONCESSIONE DI AGEVOLAZIONI, SOVVENZIONI, INCENTIVIE CONTRIBUTI DI QUALSIASI GENERE ALLE IMPRESE, AI SENSI DEGLI ARTT. 19, 30, 31, 41 E 48 DEL DECRETO LEGISLATIVO 31.3.98, N.112 (DCPM DEL 10.2.2000 E DCPM DEL 26.5.2000).	CS	53.313,93	TP	36.594,51	FPV	0,00			TR	16.719,42
U0612520101	*Risorse Vincolate (Capitolo: E0232620101)*	RS	39.219,56	PR	39.219,56	R	0,00			EP	0,00
		CP	23.349.143,69	PC	821.900,21	I	1.109.057,06	ECP	20.616.787,51	EC	287.156,85
	FONDO UNICO PER LA CONCESSIONE DI AGEVOLAZIONI, SOVVENZIONI, INCENTIVI E CONTRIBUTI DI QUALSIASI GENERE ALLE IMPRESE, AI SENSI DEGLI ARTT. 19, 30, 31, 41 E 48 DEL DECRETO LEGISLATIVO 31.3.98, N.112 (DCPM DEL 10.2.2000 E DCPM DEL 26.5.2000).	CS	23.388.363,25	TP	861.119,77	FPV	1.623.299,12			TR	287.156,85
U2202020800	*Risorse Autonome*	RS	1.750.000,00	PR	1.750.000,00	R	0,00			EP	0,00
		CP	0,00	PC	0,00	I	0,00	ECP	0,00	EC	0,00
	SPESE PER LO SVILUPPO DEL SISTEMA PRODUTTIVO DEL PORTO DI GIOIA TAURO ATTRAVERSO STRUMENTI DI INCENTIVAZIONE A FAVORE DELLE IMPRESE (ART. 47 DELLA LEGGE REGIONALE 23 DICEMBRE 2011, N. 47)	CS	1.750.000,00	TP	1.750.000,00	FPV	0,00			TR	0,00
U2202020802	*Risorse Autonome*	RS	0,00	PR	0,00	R	0,00			EP	0,00
		CP	1.500.000,00	PC	0,00	I	1.201.049,00	ECP	0,00	EC	1.201.049,00
	SPESE PER LO SVILUPPO DEL SISTEMA PRODUTTIVO DEL PORTO DI GIOIA TAURO ATTRAVERSO STRUMENTI DI INCENTIVAZIONE A FAVORE DELLE IMPRESE (ART. 47 DELLA LEGGE REGIONALE 23 DICEMBRE 2011, N. 47) - CONTRIBUTI AGLI INVESTIMENTI AD AMMINISTRAZIONI LOCALI	CS	1.500.000,00	TP	0,00	FPV	298.951,00			TR	1.201.049,00
U2801010100	*Risorse Autonome*	RS	25.039,00	PR	0,00	R	0,00			EP	25.039,00
		CP	0,00	PC	0,00	I	0,00	ECP	0,00	EC	0,00
	TRASFERIMENTO ALLE PROVINCE DELLE RISORSE FINANZIARIE NECESSARIE ALL'ESERCIZIO DELLE FUNZIONI TRASFERITE IN MATERIA DI TUTELA E SVILUPPO DELL'ARTIGIANATO E PER LA VALORIZZAZIONE DELLE PRODUZIONI ARTIGIANE DI CUI ALLA LEGGE REGIONALE 15.3.2002, N. 15 (ART.28 DELLA LEGGE REGIONALE 12 AGOSTO 2002, N. 34).	CS	25.039,00	TP	0,00	FPV	0,00			TR	25.039,00
U2801010101	*Risorse Autonome*	RS	0,00	PR	0,00	R	0,00			EP	0,00
		CP	130.211,67	PC	0,00	I	130.211,67	ECP	0,00	EC	130.211,67
	TRASFERIMENTO ALLE PROVINCE DELLE RISORSE FINANZIARIE NECESSARIE ALL'ESERCIZIO DELLE FUNZIONI TRASFERITE IN MATERIA DI TUTELA E SVILUPPO DELL'ARTIGIANATO E PER LA VALORIZZAZIONE DELLE PRODUZIONI ARTIGIANE DI CUI ALLA LEGGE REGIONALE 15.3.2002, N. 15 (ART.28 DELLA LEGGE REGIONALE 12 AGOSTO 2002, N. 34).	CS	130.211,67	TP	0,00	FPV	0,00			TR	130.211,67
TOTALE TITOLO 2	**Spese in conto capitale**	**RS**	**1.867.572,49**	**PR**	**1.825.814,07**	**R**	**0,00**			**EP**	**41.758,42**
		CP	**24.979.355,36**	**PC**	**821.900,21**	**I**	**2.440.317,73**	**ECP**	**20.616.787,51**	**EC**	**1.618.417,52**
		CS	**26.846.927,85**	**TP**	**2.647.714,28**	**FPV**	**1.922.250,12**			**TR**	**1.660.175,94**
TOTALE PROGRAMMA 01	***Industria, PMI e Artigianato***	**RS**	**2.108.415,15**	**PR**	**2.065.594,07**	**R**	**-617,97**			**EP**	**42.203,11**
		CP	**30.355.296,37**	**PC**	**1.862.128,95**	**I**	**7.505.660,87**	**ECP**	**20.739.884,46**	**EC**	**5.643.531,92**
		CS	**32.463.711,52**	**TP**	**3.927.723,02**	**FPV**	**2.109.751,04**			**TR**	**5.685.735,03**
1402 PROGRAMMA 02	**Commercio - reti distributive - tutela dei consumatori**										
TITOLO 1	**Spese correnti**										

MISSIONE, PROGRAMMA, TITOLO, CAPITOLO	DENOMINAZIONE	RESIDUI PASSIVI AL 1/1/2016 (RS)		PAGAMENTI IN C/RESIDUI (PR)		RIACCERTAMENTO RESIDUI (R)(1)				RESIDUI PASSIVI DA ESERCIZI PRECEDENTI (EP=RS-PR+R)	
		PREVISIONI DEFINITIVE DI COMPETENZA (CP)		PAGAMENTI IN C/ COMPETENZA (PC)		IMPEGNI (I)(2)		ECONOMIE DI COMPETENZA (ECP=CP-I-FPV)		RESIDUI PASSIVI DA ESERCIZIO DI COMPETENZA (EC=I-PC)	
		PREVISIONI DEFINITIVE DI CASSA (CS)		TOTALE PAGAMENTI (TP=PR +PC)		FONDO PLURIENNALE VINCOLATO (FPV) (3)				TOTALE RESIDUI PASSIVI DA RIPORTARE (TR=EP+EC)	
U0613210201	*Risorse Autonome*	RS	0,00	PR	0,00	R	0,00			EP	0,00
		CP	50.000,00	PC	25.000,00	I	50.000,00	ECP	0,00	EC	25.000,00
	SPESE PER LA PARTECIPAZIONE DIRETTA DELLA REGIONE E CONTRIBUTI A FAVORE DI ENTI ED OPERATORI PER LA PROMOZIONE E PARTECIPAZIONE A MOSTRE, FIERE, ESPOSIZIONI INTERPROVINCIALI, REGIONALI, NAZIONALI ED INTERNAZIONALI, NONCHE' SPESE PER LA COMMERCIALIZZAZIONE DELLA PRODUZIONE REGIONALE (ART.11 DELLA LEGGE REGIONALE 24.7.91, N.11).	CS	50.000,00	TP	25.000,00	FPV	0,00			TR	25.000,00
U2203010601	*Risorse Autonome*	RS	0,00	PR	0,00	R	0,00			EP	0,00
		CP	174.875,51	PC	174.875,51	I	174.875,51	ECP	0,00	EC	0,00
	QUOTA INTERESSI PASSIVI A CARICO DEL BILANCIO REGIONALE COMPRESI NELLA RATA DI AMMORTAMENTO DEI MUTUI CONTRATTI CON LA CC.DD.PP. DA PARTE DEI SOGGETTI DI CUI ALLA LETT.A), DELL'ART.2 PER LE FINALITA' DI CUI ALL'ART.3,LETT.A), E DELL'ART. 4 DELLA LEGGE REGIONALE 25.8.87, N.26 (SPESE OBBLIGATORIE).	CS	174.875,51	TP	174.875,51	FPV	0,00			TR	0,00
	NOTA: *VEDI ANCHE CAPITOLO DELLA SPESA 22030107*										
U7202010201	*Risorse Vincolate (Capitolo: E2109002001)*	RS	0,00	PR	0,00	R	0,00			EP	0,00
		CP	180.122,50	PC	0,00	I	0,00	ECP	0,00	EC	0,00
	SPESE PER LA REALIZZAZIONE DEL PROGRAMMA GENERALE DI INTERVENTO 'CONSUMATORI INTERATTIVI E INFORMATI' ART. 148, COMMA 1, LEGGE 23 DICEMBRE 2000, N.388).	CS	180.122,50	TP	0,00	FPV	180.122,50			TR	0,00
U7202010400	*Risorse Vincolate (Capitolo: E2117000300)*	RS	937,24	PR	936,94	R	-0,30			EP	0,00
		CP	0,00	PC	0,00	I	0,00	ECP	0,00	EC	0,00
	SPESE PER LA REALIZZAZIONE DEL PROGRAMMA GENERALE DI INTERVENTO 'LA REGIONE CON I CITTADINI' (ART. 148, COMMA 1 DELLA LEGGE 23 DICEMBRE 2000, N. 388.)	CS	937,24	TP	936,94	FPV	0,00			TR	0,00
U7202010501	*Risorse Vincolate (Capitolo: E2117000601)*	RS	255.097,00	PR	255.097,00	R	0,00			EP	0,00
		CP	105.148,00	PC	43.790,27	I	47.715,00	ECP	0,00	EC	3.924,73
	SPESE PER LA REALIZZAZIONE DEL PROGRAMMA GENERALE DI INTERVENTO "EDUCARE PER CRESCERE" (ART. 148, COMMA 1, LEGGE 23 DICEMBRE 2000, N. 388)	CS	360.245,00	TP	298.887,27	FPV	57.433,00			TR	3.924,73
U9120700601	*Risorse Autonome*	RS	0,00	PR	0,00	R	0,00			EP	0,00
		CP	97.011,87	PC	97.011,87	I	97.011,87	ECP	0,00	EC	0,00
	SPESE PER GARANTIRE LA COPERTURA FINANZIARIA NONCHÉ LA DEFINITIVA REGOLARIZZAZIONE CONTABILE DEI PAGAMENTI EFFETTUATI DAL TESORIERE REGIONALE, A SEGUITO DI ATTI GIUDIZIALI DI PIGNORAMENTO PRESSO TERZI RIGUARDANTI SPESE DI PARTE CORRENTE DI COMPETENZA DEL DIPARTIMENTO SVILUPPO ECONOMICO - TRASFERIMENTI CORRENTI A ISTITUZIONE SOCIALI PRIVATE	CS	97.011,87	TP	97.011,87	FPV	0,00			TR	0,00
U9140200101	*Risorse Vincolate (Capitolo: E9201011101)*	RS	0,00	PR	0,00	R	0,00			EP	0,00
		CP	70.000,00	PC	47.075,00	I	47.075,00	ECP	22.925,00	EC	0,00
	SPESE PER LA REALIZZAZIONE DELLA XVI SESSIONE ANNUALE PROGRAMMATICA CNCU - REGIONI E PP.AA.(ART. 136 DEL D.LGS. 6 SETTEMBRE 2005, N. 206)	CS	70.000,00	TP	47.075,00	FPV	0,00			TR	0,00
U9140200901	*Risorse Autonome*	RS	0,00	PR	0,00	R	0,00			EP	0,00
		CP	34.068,94	PC	34.068,94	I	34.068,94	ECP	0,00	EC	0,00
	SPESE PER GARANTIRE LA COPERTURA FINANZIARIA NONCHÉ LA DEFINITIVA REGOLARIZZAZIONE CONTABILE DEI PAGAMENTI EFFETTUATI DAL TESORIERE REGIONALE, A SEGUITO DI ATTI GIUDIZIALI DI PIGNORAMENTO PRESSO TERZI RIGUARDANTI SPESE DI PARTE CORRENTE DI COMPETENZA DEL DIPARTIMENTO SVILUPPO ECONOMICO - TRASFERIMENTI CORRENTI AD AMMINISTRAZIONI LOCALI	CS	34.068,94	TP	34.068,94	FPV	0,00			TR	0,00
TOTALE TITOLO 1	**Spese correnti**	**RS**	**256.034,24**	**PR**	**256.033,94**	**R**	**-0,30**			**EP**	**0,00**
		CP	**711.226,82**	**PC**	**421.821,59**	**I**	**450.746,32**	**ECP**	**22.925,00**	**EC**	**28.924,73**
		CS	**967.261,06**	**TP**	**677.855,53**	**FPV**	**237.555,50**			**TR**	**28.924,73**
TITOLO 2	**Spese in conto capitale**										
U2202010600	*Risorse Vincolate (Capitolo: E4418000600)*	RS	2.612,74	PR	0,00	R	-2.612,74			EP	0,00
		CP	0,00	PC	0,00	I	0,00	ECP	0,00	EC	0,00
	SPESE PER LA REALIZZAZIONE DI PROGRAMMI REGIONALI DI INVESTIMENTO PER LA RIQUALIFICAZIONE ED IL POTENZIAMENTO DEGLI APPARATI DI SICUREZZA NELLE PICCOLE E MEDIE IMPRESE COMMERCIALI (ART. 74, DELLA LEGGE 27.12.2002, N. 289).	CS	2.612,74	TP	0,00	FPV	0,00			TR	0,00

MISSIONE, PROGRAMMA, TITOLO, CAPITOLO	DENOMINAZIONE	RESIDUI PASSIVI AL 1/1/2016 (RS) / PREVISIONI DEFINITIVE DI COMPETENZA (CP) / PREVISIONI DEFINITIVE DI CASSA (CS)		PAGAMENTI IN C/RESIDUI (PR) / PAGAMENTI IN C/ COMPETENZA (PC) / TOTALE PAGAMENTI (TP=PR +PC)		RIACCERTAMENTO RESIDUI (R)(1) / IMPEGNI (I)(2) / FONDO PLURIENNALE VINCOLATO (FPV) (3)		ECONOMIE DI COMPETENZA (ECP=CP-I-FPV)		RESIDUI PASSIVI DA ESERCIZI PRECEDENTI (EP=RS-PR+R) / RESIDUI PASSIVI DA ESERCIZIO DI COMPETENZA (EC=I-PC) / TOTALE RESIDUI PASSIVI DA RIPORTARE (TR=EP+EC)	
TOTALE TITOLO 2	**Spese in conto capitale**	**RS**	**2.612,74**	**PR**	**0,00**	**R**	**-2.612,74**			**EP**	**0,00**
		CP	**0,00**	**PC**	**0,00**	**I**	**0,00**	**ECP**	**0,00**	**EC**	**0,00**
		CS	**2.612,74**	**TP**	**0,00**	**FPV**	**0,00**			**TR**	**0,00**
TITOLO 4	**Rimborso Prestiti**										
U2203010701	*Risorse Autonome*	RS	0,00	PR	0,00	R	0,00			EP	0,00
		CP	505.728,82	PC	505.728,82	I	505.728,82	ECP	0,00	EC	0,00
	QUOTA CAPITALE A CARICO DEL BILANCIO REGIONALE COMPRESA NELLA RATA DI AMMORTAMENTO DEI MUTUI CONTRATTI CON LA CC.DD.PP. DA PARTE DEI SOGGETTI DI CUI ALLA LETT.A), DELL'ART.2 PER LE FINALITA' DI CUI ALL'ART. 3,LETT.A), E DELL'ART. 4 DELLA LEGGE REGIONALE 25.8.87, N.26 (SPESE OBBLIGATORIE).	CS	505.728,82	TP	505.728,82	FPV	0,00			TR	0,00
	NOTA: *VEDI ANCHE CAPITOLO DELLA SPESA 22030106*										
TOTALE TITOLO 4	**Rimborso Prestiti**	**RS**	**0,00**	**PR**	**0,00**	**R**	**0,00**			**EP**	**0,00**
		CP	**505.728,82**	**PC**	**505.728,82**	**I**	**505.728,82**	**ECP**	**0,00**	**EC**	**0,00**
		CS	**505.728,82**	**TP**	**505.728,82**	**FPV**	**0,00**			**TR**	**0,00**
TOTALE PROGRAMMA 02	***Commercio - reti distributive - tutela dei consumatori***	**RS**	**258.646,98**	**PR**	**256.033,94**	**R**	**-2.613,04**			**EP**	**0,00**
		CP	**1.216.955,64**	**PC**	**927.550,41**	**I**	**956.475,14**	**ECP**	**22.925,00**	**EC**	**28.924,73**
		CS	**1.475.602,62**	**TP**	**1.183.584,35**	**FPV**	**237.555,50**			**TR**	**28.924,73**
1403 PROGRAMMA 03	**Ricerca e innovazione**										
TITOLO 1	**Spese correnti**										
U0331312601	*Risorse Autonome*	RS	0,00	PR	0,00	R	0,00			EP	0,00
		CP	48.271,03	PC	23.261,41	I	48.271,03	ECP	0,00	EC	25.009,62
	CONTRIBUTO ALLE TRE UNIVERSITA' CALABRESI PER IL POTENZIAMENTO DELL'ATTIVITA' DI RICERCA (ART.37 QUATER, COMMA 1, L.R. 22.9.98, NUMERO 10)	CS	48.271,03	TP	23.261,41	FPV	0,00			TR	25.009,62
U3206010301	*Risorse Vincolate (Capitolo: E4442000101; E4442000201)*	RS	0,00	PR	0,00	R	0,00			EP	0,00
		CP	23.595,00	PC	0,00	I	0,00	ECP	0,00	EC	0,00
	SPESE PER LA REALIZZAZIONE DI IMMOBILI ATTREZZATI DESTINATI A SEDE OPERATIVA DI RICERCA DEL CNR (PILASTRO SALVAGUARDIA - SCHEDA N. 4) - SPESE PER IL CONFERIMENTO DI INCARICHI DI STUDIO E CONSULENZA	CS	23.595,00	TP	0,00	FPV	23.595,00			TR	0,00
	NOTA: *VEDI CAPITOLO DELLA SPESA 3206010201*										
U3206010502	*Risorse Vincolate (Capitolo: E4442000101; E4442000201)*	RS	348.060,00	PR	312.892,38	R	0,00			EP	35.167,62
		CP	0,00	PC	0,00	I	0,00	ECP	0,00	EC	0,00
	SPESE PER LA REALIZZAZIONE DI PROGETTI INTEGRATI DI SVILUPPO LOCALE E REGIONALE (DELIBERAZIONI DELLA GIUNTA REGIONALE N. 42 DEL 2 MARZO 2015 E N. 104 DEL 3 APRLE 2015) - LAVORO FLESSIBILE, QUOTA LSU E ACQUISTO DI SERVIZII DA AGENZIE DI LAVORO INTERINALE	CS	348.060,00	TP	312.892,38	FPV	0,00			TR	35.167,62
U3206010503	*Risorse Vincolate (Capitolo: E4442000101; E4442000201)*	RS	59.545,00	PR	54.840,44	R	0,00			EP	4.704,56
		CP	0,00	PC	0,00	I	0,00	ECP	0,00	EC	0,00
	SPESE PER LA REALIZZAZIONE DI PROGETTI INTEGRATI DI SVILUPPO LOCALE E REGIONALE (DELIBERAZIONI DELLA GIUNTA REGIONALE N. 42 DEL 2 MARZO 2015 E N. 104 DEL 3 APRLE 2015) - CONTRIBUTI SOCIALI EFFETTIVI A CARICO DELL'ENTE	CS	59.545,00	TP	54.840,44	FPV	0,00			TR	4.704,56
U3206010504	*Risorse Vincolate (Capitolo: E4442000101; E4442000201)*	RS	29.595,00	PR	26.595,94	R	0,00			EP	2.999,06
		CP	0,00	PC	0,00	I	0,00	ECP	0,00	EC	0,00
	SPESE PER LA REALIZZAZIONE DI PROGETTI INTEGRATI DI SVILUPPO LOCALE E REGIONALE (DELIBERAZIONI DELLA GIUNTA REGIONALE N. 42 DEL 2 MARZO 2015 E N. 104 DEL 3 APRLE 2015) - IMPOSTA REGIONALE SULLE ATTIVITA' PRODUTTIVE (IRAP)	CS	29.595,00	TP	26.595,94	FPV	0,00			TR	2.999,06
U3206010505	*Risorse Vincolate (Capitolo: E4442000101; E4442000201)*	RS	0,00	PR	0,00	R	0,00			EP	0,00
		CP	370.000,00	PC	0,00	I	222.000,00	ECP	148.000,00	EC	222.000,00
	SPESE PER LA REALIZZAZIONE DI PROGETTI INTEGRATI DI SVILUPPO LOCALE E REGIONALE (DELIBERAZIONI DELLA GIUNTA REGIONALE N. 42 DEL 2 MARZO 2015 E N. 104 DEL 3 APRLE 2015)- ALTRI SERVIZI	CS	370.000,00	TP	0,00	FPV	0,00			TR	222.000,00

MISSIONE, PROGRAMMA, TITOLO, CAPITOLO	DENOMINAZIONE	RESIDUI PASSIVI AL 1/1/2016 (RS) / PREVISIONI DEFINITIVE DI COMPETENZA (CP) / PREVISIONI DEFINITIVE DI CASSA (CS)		PAGAMENTI IN C/RESIDUI (PR) / PAGAMENTI IN C/ COMPETENZA (PC) / TOTALE PAGAMENTI (TP=PR +PC)		RIACCERTAMENTO RESIDUI (R)(1) / IMPEGNI (I)(2) / FONDO PLURIENNALE VINCOLATO (FPV) (3)		ECONOMIE DI COMPETENZA (ECP=CP-I-FPV)	RESIDUI PASSIVI DA ESERCIZI PRECEDENTI (EP=RS-PR+R) / RESIDUI PASSIVI DA ESERCIZIO DI COMPETENZA (EC=I-PC) / TOTALE RESIDUI PASSIVI DA RIPORTARE (TR=EP+EC)	
TOTALE TITOLO 1	**Spese correnti**	**RS**	**437.200,00**	**PR**	**394.328,76**	**R**	**0,00**		**EP**	**42.871,24**
		CP	**441.866,03**	**PC**	**23.261,41**	**I**	**270.271,03**	**ECP 148.000,00**	**EC**	**247.009,62**
		CS	**879.066,03**	**TP**	**417.590,17**	**FPV**	**23.595,00**		**TR**	**289.880,86**
TITOLO 2	**Spese in conto capitale**									
U0612222401	*Risorse Autonome*	RS	0,00	PR	0,00	R	0,00		EP	0,00
		CP	112.000,00	PC	84.000,00	I	84.000,00	ECP 0,00	EC	0,00
	CONTRIBUTO ALL'UNIVERSITA' MEDITERRANEA DI REGGIO CALABRIA PER LA REALIZZAZIONE DI UN LABORATORIO REGIONALE - APERTO ALLE PMI ED AI GIOVANI CHE INTENDONO AVVIARE UN LAVORO AUTONOMO - FINALIZZATO ALLO STUDIO DELLE MATERIE PRIME E DEI MATERIALI NECESSARI AL RISANAMENTO ED IL RESTAURO DEI CENTRI STORICI E DI ALTRE OPERE (ART. 36, COMMI 3 E 4, LEGGE REGIONALE 2.5.2001, N.7).	CS	112.000,00	TP	84.000,00	FPV	28.000,00		TR	0,00
U2202011200	*Risorse Vincolate (Capitolo: E4418000700)*	RS	428.065,75	PR	175.298,12	R	0,00		EP	252.767,63
		CP	0,00	PC	0,00	I	0,00	ECP 0,00	EC	0,00
	SPESE PER LA REALIZZAZIONE DI PROGETTI A SUPPORTO DELL'INNOVAZIONE DELLO SVILUPPO LOCALE DEI DISTRETTI INDUSTRIALI (ART. 1, COMMA 890, DELLA LEGGE 27 DICEMBRE 2006, N. 296).	CS	428.065,75	TP	175.298,12	FPV	0,00		TR	252.767,63
U2905010400	*Risorse Vincolate (Capitolo: E4439000100; E4610000100)*	RS	29.636.648,70	PR	6.184.876,68	R	-23.451.772,02		EP	0,00
		CP	0,00	PC	0,00	I	0,00	ECP 0,00	EC	0,00
	SPESE PER FAVORIRE LA COMPETITIVITA' DELLE IMPRESE E LA CREAZIONE DI NUOVE IMPRESE NEI SETTORI INNOVATIVI E/O IN RAPIDA CRESCITA (ASSE VII - SETTORE VII.1 - OBIETTIVO OPERATIVO 7.1.4).	CS	29.636.648,70	TP	6.184.876,68	FPV	0,00		TR	0,00
U2905010401	*Risorse Vincolate (Capitolo: E4439000101; E4610000101)*	RS	100.096,00	PR	100.096,00	R	0,00		EP	0,00
		CP	358.288,47	PC	13.292,23	I	13.292,23	ECP 344.996,24	EC	0,00
	SPESE PER FAVORIRE LA COMPETITIVITA' DELLE IMPRESE E LA CREAZIONE DI NUOVE IMPRESE NEI SETTORI INNOVATIVI E/O IN RAPIDA CRESCITA (ASSE VII - SETTORE VII.1 - OBIETTIVO OPERATIVO 7.1.4).	CS	458.384,47	TP	113.388,23	FPV	0,00		TR	0,00
	NOTA: *VEDI ANCHE CAPITOLO DELL'ENTRATA 44390001*									
U3206010201	*Risorse Vincolate (Capitolo: E4442000101; E4442000201)*	RS	47.835,22	PR	47.835,22	R	0,00		EP	0,00
		CP	18.569,79	PC	0,00	I	0,00	ECP 18.569,79	EC	0,00
	SPESE PER LA REALIZZAZIONE DI IMMOBILI ATTREZZATI DESTINATI A SEDE OPERATIVA DI RICERCA DEL CNR (PILASTRO SALVAGUARDIA - SCHEDA N. 4)	CS	66.405,01	TP	47.835,22	FPV	0,00		TR	0,00
U3206010501	*Risorse Vincolate (Capitolo: E4442000101; E4442000201)*	RS	512.380,28	PR	504.807,90	R	0,00		EP	7.572,38
		CP	26.897.014,80	PC	8.394.043,00	I	9.371.592,99	ECP 17.390.759,82	EC	977.549,99
	SPESE PER LA REALIZZAZIONE DI PROGETTI INTEGRATI DI SVILUPPO LOCALE E REGIONALE (DELIBERAZIONI DELLA GIUNTA REGIONALE N. 42 DEL 2 MARZO 2015 E N. 104 DEL 3 APRLE 2015)	CS	27.409.395,08	TP	8.898.850,90	FPV	134.661,99		TR	985.122,37
U3206010506	*Risorse Vincolate (Capitolo: E4442000101; E4442000201)*	RS	0,00	PR	0,00	R	0,00		EP	0,00
		CP	30.000,00	PC	0,00	I	0,00	ECP 30.000,00	EC	0,00
	SPESE PER LA REALIZZAZIONE DI PROGETTI INTEGRATI DI SVILUPPO LOCALE E REGIONALE (DELIBERAZIONI DELLA GIUNTA REGIONALE N. 42 DEL 2 MARZO 2015 E N. 104 DEL 3 APRLE 2015) - HARDWARE	CS	30.000,00	TP	0,00	FPV	0,00		TR	0,00
U4701010100	*Risorse Vincolate (Capitolo: E4412003200)*	RS	9.218,84	PR	0,00	R	0,00		EP	9.218,84
		CP	0,00	PC	0,00	I	0,00	ECP 0,00	EC	0,00
	SPESE PER L'ATTUAZIONE DELL'ACCORDO DI PROGRAMMA QUADRO 'RICERCA SCIENTIFICA' I° ATTO INTEGRATIVO (DELIBERAZIONE CIPE N. 35 DEL 27 MAGGIO 2005).	CS	9.218,84	TP	0,00	FPV	0,00		TR	9.218,84
U4701010102	*Risorse Vincolate (Capitolo: E4412003201)*	RS	1.064.556,53	PR	1.057.066,80	R	0,00		EP	7.489,73
		CP	1.334.971,20	PC	995.781,73	I	1.334.971,20	ECP 0,00	EC	339.189,47
	SPESE PER L'ATTUAZIONE DELL'ACCORDO DI PROGRAMMA QUADRO 'RICERCA SCIENTIFICA' I° ATTO INTEGRATIVO - CONTRIBUTI AGLI INVESTIMENTI AD ALTRE IMPRESE - (DELIBERAZIONE CIPE N. 35 DEL 27 MAGGIO 2005).	CS	2.399.527,73	TP	2.052.848,53	FPV	0,00		TR	346.679,20
	NOTA: *VEDI NOTA CAPITOLO U4701010101*									
TOTALE TITOLO 2	**Spese in conto capitale**	**RS**	**31.798.801,32**	**PR**	**8.069.980,72**	**R**	**-23.451.772,02**		**EP**	**277.048,58**
		CP	**28.750.844,26**	**PC**	**9.487.116,96**	**I**	**10.803.856,42**	**ECP 17.784.325,85**	**EC**	**1.316.739,46**
		CS	**60.549.645,58**	**TP**	**17.557.097,68**	**FPV**	**162.661,99**		**TR**	**1.593.788,04**
TOTALE PROGRAMMA 03	***Ricerca e innovazione***	**RS**	**32.236.001,32**	**PR**	**8.464.309,48**	**R**	**-23.451.772,02**		**EP**	**319.919,82**
		CP	**29.192.710,29**	**PC**	**9.510.378,37**	**I**	**11.074.127,45**	**ECP 17.932.325,85**	**EC**	**1.563.749,08**
		CS	**61.428.711,61**	**TP**	**17.974.687,85**	**FPV**	**186.256,99**		**TR**	**1.883.668,90**

MISSIONE, PROGRAMMA, TITOLO, CAPITOLO	DENOMINAZIONE	RESIDUI PASSIVI AL 1/1/2016 (RS)	PAGAMENTI IN C/RESIDUI (PR)	RIACCERTAMENTO RESIDUI (R)(1)		RESIDUI PASSIVI DA ESERCIZI PRECEDENTI (EP=RS-PR+R)
		PREVISIONI DEFINITIVE DI COMPETENZA (CP)	PAGAMENTI IN C/ COMPETENZA (PC)	IMPEGNI (I)(2)	ECONOMIE DI COMPETENZA (ECP=CP-I-FPV)	RESIDUI PASSIVI DA ESERCIZIO DI COMPETENZA (EC=I-PC)
		PREVISIONI DEFINITIVE DI CASSA (CS)	TOTALE PAGAMENTI (TP=PR +PC)	FONDO PLURIENNALE VINCOLATO (FPV) (3)		TOTALE RESIDUI PASSIVI DA RIPORTARE (TR=EP+EC)

1404 PROGRAMMA 04	**Reti e altri servizi di pubblica utilità**									
TITOLO 1	**Spese correnti**									
U0612910101	*Risorse Autonome*	RS	0,00	PR	0,00	R	0,00			EP 0,00
		CP	320.891,37	PC	0,00	I	0,00	ECP	0,00	EC 0,00
	CONTRIBUTI A FAVORE DEGLI ORGANI REGIONALI DI RAPPRESENTANZA, ASSISTENZA E TUTELA DEL MOVIMENTO COOPERATIVISTICO OPERANTE IN CALABRIA. (LEGGE REGIONALE 6.12.79, N.13).	CS	320.891,37	TP	0,00	FPV	320.891,37			TR 0,00
U4904010400	*Risorse Vincolate (Capitolo: E2127000100; E2311000100)*	RS	3.160.050,27	PR	2.629.188,92	R	-429.490,44			EP 101.370,91
		CP	0,00	PC	0,00	I	0,00	ECP	0,00	EC 0,00
	SPESE PER LA CREAZIONE DI RETI TRA UNIVERSITA', CENTRI TECNOLOGICI DI RICERCA, MONDO PRODUTTIVO E ISTITUZIONALE CON PARTICOLARE ATTENZIONE ALLA PROMOZIONE DELLA RICERCA E DELL'INNOVAZIONE (ASSE IV - OBIETTIVO M).	CS	3.160.050,27	TP	2.629.188,92	FPV	0,00			TR 101.370,91
U4904010401	*Risorse Vincolate (Capitolo: E2127000101; E2311000101)*	RS	0,00	PR	0,00	R	0,00			EP 0,00
		CP	197.481,57	PC	127.481,57	I	127.481,57	ECP	70.000,00	EC 0,00
	SPESE PER LA CREAZIONE DI RETI TRA UNIVERSITA', CENTRI TECNOLOGICI DI RICERCA, MONDO PRODUTTIVO E ISTITUZIONALE CON PARTICOLARE ATTENZIONE ALLA PROMOZIONE DELLA RICERCA E DELL'INNOVAZIONE - (ASSE IV - OBIETTIVO M).	CS	197.481,57	TP	127.481,57	FPV	0,00			TR 0,00
	NOTA: *VEDI ANCHE IL CAPITOLO DELL'ENTRATA 21270001*									
U4904010402	*Risorse Vincolate (Capitolo: E2127000101; E2311000101)*	RS	0,00	PR	0,00	R	0,00			EP 0,00
		CP	84.401,92	PC	84.401,92	I	84.401,92	ECP	0,00	EC 0,00
	SPESE PER LA CREAZIONE DI RETI TRA UNIVERSITA', CENTRI TECNOLOGICI DI RICERCA, MONDO PRODUTTIVO E ISTITUZIONALE CON PARTICOLARE ATTENZIONE ALLA PROMOZIONE DELLA RICERCA E DELL'INNOVAZIONE - TRASFERIMENTI CORRENTI AD AMMINISTRAZIONI LOCALI (ASSE IV - OBIETTIVO M).	CS	84.401,92	TP	84.401,92	FPV	0,00			TR 0,00
	NOTA: *VEDI NOTA CAPITOLO U4904010401*									
TOTALE TITOLO 1	**Spese correnti**	**RS**	**3.160.050,27**	**PR**	**2.629.188,92**	**R**	**-429.490,44**			**EP 101.370,91**
		CP	**602.774,86**	**PC**	**211.883,49**	**I**	**211.883,49**	**ECP**	**70.000,00**	**EC 0,00**
		CS	**3.762.825,13**	**TP**	**2.841.072,41**	**FPV**	**320.891,37**			**TR 101.370,91**
TITOLO 2	**Spese in conto capitale**									
U2401050101	*Risorse Vincolate (Capitolo: E3404002101; E4412002301)*	RS	0,00	PR	0,00	R	0,00			EP 0,00
		CP	534.000,00	PC	0,00	I	0,00	ECP	534.000,00	EC 0,00
	SPESA PER L'ATTUAZIONE DELL'ACCORDO DI PROGRAMMA QUADRO INERENTE IL SETTORE DELLA SOCIETA' DELL'INFORMAZIONE SIGLATO IN DATA 21.4.2005 E DELL'ACCORDO INTEGRATIVO STIPULATO IN DATA 30 DICEMBRE 2005 (LEGGE 30.6.1998, N. 208 - DELIBERAZIONE CIPE N. 17 DEL 9.5.2003).	CS	534.000,00	TP	0,00	FPV	0,00			TR 0,00
	NOTA: *FINANZIAMENTO COMPLESSIVO DI EURO 33.751.400,00 ISCRITTI NEGLI ANNI 2006, 2007 E 2008, DI CUI EURO 24.629.000,00 A CARICO DELLA DELIBERA CIPE N. 17/2003, EURO 6.903.000,00 DELLA DELIBERA CIPE N. 83/2003 ED EURO 2.219.400,00 DELLA DELIBERA CIPE N. 20/2004. L'IMPORTO DI EURO 8.068.949,67 COSTITUISCE UNA NUOVA ISCRIZIONE SUL BILANCIO 2016 AI SENSI DEL PARAGRAFO 3.6, LETTERA C, DELL'ALLEGATO 4/2 DEL DECRETO LEGISLATIVO 23 GIUGNO 2011, N.118.*									
U2401050103	*Risorse Vincolate (Capitolo: E3404002100; E3404002101; E4412002300; E4412002301)*	RS	0,00	PR	0,00	R	0,00			EP 0,00
		CP	5.000,00	PC	5.000,00	I	5.000,00	ECP	0,00	EC 0,00
	SPESA PER L'ATTUAZIONE DELL'ACCORDO DI PROGRAMMA QUADRO INERENTE IL SETTORE DELLA SOCIETA' DELL'INFORMAZIONE SIGLATO IN DATA 21.4.2005 E DELL'ACCORDO INTEGRATIVO STIPULATO IN DATA 30 DICEMBRE 2005 - CONTRIBUTI AGLI INVESTIMENTI A ISTITUZIONI SOCIALI PRIVATE (LEGGE 30.6.1998, N. 208 - DELIBERAZIONE CIPE N. 17 DEL 9.5.2003).	CS	5.000,00	TP	5.000,00	FPV	0,00			TR 0,00
	NOTA: *VEDI NOTA CAPITOLO U2401050101*									

MISSIONE, PROGRAMMA, TITOLO, CAPITOLO	DENOMINAZIONE	RESIDUI PASSIVI AL 1/1/2016 (RS)		PAGAMENTI IN C/RESIDUI (PR)		RIACCERTAMENTO RESIDUI (R)(1)				RESIDUI PASSIVI DA ESERCIZI PRECEDENTI (EP=RS-PR+R)	
		PREVISIONI DEFINITIVE DI COMPETENZA (CP)		PAGAMENTI IN C/ COMPETENZA (PC)		IMPEGNI (I)(2)		ECONOMIE DI COMPETENZA (ECP=CP-I-FPV)		RESIDUI PASSIVI DA ESERCIZIO DI COMPETENZA (EC=I-PC)	
		PREVISIONI DEFINITIVE DI CASSA (CS)		TOTALE PAGAMENTI (TP=PR +PC)		FONDO PLURIENNALE VINCOLATO (FPV) (3)				TOTALE RESIDUI PASSIVI DA RIPORTARE (TR=EP+EC)	
U2401050104	*Risorse Vincolate (Capitolo: E3404002100; E4412002300)*	RS	0,00	PR	0,00	R	0,00			EP	0,00
		CP	11.429,35	PC	11.105,51	I	11.105,51	ECP	323,84	EC	0,00
	SPESA PER L'ATTUAZIONE DELL'ACCORDO DI PROGRAMMA QUADRO INERENTE IL SETTORE DELLA SOCIETA' DELL'INFORMAZIONE SIGLATO IN DATA 21.4.2005 E DELL'ACCORDO INTEGRATIVO STIPULATO IN DATA 30 DICEMBRE 2005 (LEGGE 30.6.1998, N. 208 - DELIBERAZIONE CIPE N. 17 DEL 9.5.2003) - INCARICHI PROFESSIONALI PER LA REALIZZAZIONE DI INVESTIMENTI	CS	11.429,35	TP	11.105,51	FPV	0,00			TR	0,00
U2901010200	*Risorse Vincolate (Capitolo: E4439000101; E4610000100)*	RS	15.198.279,80	PR	0,00	R	-15.198.279,80			EP	0,00
		CP	0,00	PC	0,00	I	0,00	ECP	0,00	EC	0,00
	SPESE PER SOSTENERE LA PROMOZIONE DI SERVIZI PUBBLICI MODERNI E RAFFORZARE I PROCESSI DI INNOVAZIONE DELLA PUBBLICA AMMINISTRAZIONE BASATI SULLE TIC (ASSE I - SETTORE I.2 - OBIETTIVO OPERATIVO 1.2.2).	CS	15.198.279,80	TP	0,00	FPV	0,00			TR	0,00
U2901010300	*Risorse Vincolate (Capitolo: E4439000100; E4610000100)*	RS	3.009.570,48	PR	1.399.033,96	R	-1.547.169,37			EP	63.367,15
		CP	0,00	PC	0,00	I	0,00	ECP	0,00	EC	0,00
	SPESE PER IL SOSTEGNO DELLE IMPRESE NEI PROCESSI DI INNOVAZIONE DIGITALE E NELLO SVILUPPO DI CONTENUTI, APPLICAZIONI E SERVIZI DIGITALI AVANZATI (ASSE I - SETTORE I.2 - OBIETTIVO OPERATIVO 1.2.3).	CS	3.009.570,48	TP	1.399.033,96	FPV	0,00			TR	63.367,15
U2901010402	*Risorse Vincolate (Capitolo: E4439000100; E4610000100)*	RS	0,00	PR	0,00	R	0,00			EP	0,00
		CP	12.401.536,96	PC	0,00	I	0,00	ECP	12.401.536,96	EC	0,00
	SPESE PER GARANTIRE A CITTADINI, IMPRESE E PUBBLICA AMMINISTRAZIONE L'ACCESSO ALLE RETI E PER LA RIDUZIONE DEL DIVARIO INFRASTRUTTURALE RIGUARDANTE LA BANDA LARGA NELLE AREE RURALI E PERIFERICHE (ASSE I - SETTORE I.2 - OBIETTIVO OPERATIVO 1.2.4) - BENI IMMOBILI	CS	12.401.536,96	TP	0,00	FPV	0,00			TR	0,00
U2901010403	*Risorse Vincolate (Capitolo: E4439000100; E4610000100)*	RS	0,00	PR	0,00	R	0,00			EP	0,00
		CP	73.998.463,04	PC	52.626.572,33	I	52.940.159,53	ECP	21.058.303,51	EC	313.587,20
	SPESE PER GARANTIRE A CITTADINI, IMPRESE E PUBBLICA AMMINISTRAZIONE L'ACCESSO ALLE RETI E PER LA RIDUZIONE DEL DIVARIO INFRASTRUTTURALE RIGUARDANTE LA BANDA LARGA NELLE AREE RURALI E PERIFERICHE (ASSE I - SETTORE I.2 - OBIETTIVO OPERATIVO 1.2.4) -CONTRIBUTI AGLI INVESTIMENTI A AMMINISTRAZIONI CENTRALI	CS	73.998.463,04	TP	52.626.572,33	FPV	0,00			TR	313.587,20
U4801010100	*Risorse Vincolate (Capitolo: E4610000100)*	RS	2.990.963,00	PR	2.722.878,78	R	-268.084,22			EP	0,00
		CP	0,00	PC	0,00	I	0,00	ECP	0,00	EC	0,00
	SPESE PER LA QUALIFICAZIONE IN SENSO INNOVATIVO DELL'OFFERTA DI RICERCA REGIONALE ATTRAVERSO LA CREAZIONE DI RETI FRA UNIVERSITA', CENTRI DIRICERCA E IMPRESE (ASSE I - SETTORE I.1 - OBIETTIVO OPERATIVO 1.1.1)	CS	2.990.963,00	TP	2.722.878,78	FPV	0,00			TR	0,00
U4801010101	*Risorse Vincolate (Capitolo: E4439000101; E4610000101)*	RS	895.036,98	PR	895.036,98	R	0,00			EP	0,00
		CP	7.826.842,66	PC	6.055.355,73	I	6.709.018,24	ECP	1.117.824,42	EC	653.662,51
	SPESE PER LA QUALIFICAZIONE IN SENSO INNOVATIVO DELL'OFFERTA DI RICERCA REGIONALE ATTRAVERSO LA CREAZIONE DI RETI FRA UNIVERSITA', CENTRI DIRICERCA E IMPRESE (ASSE I - SETTORE I.1 - OBIETTIVO OPERATIVO 1.1.1)	CS	8.721.879,64	TP	6.950.392,71	FPV	0,00			TR	653.662,51
	NOTA: *VEDI ANCHE IL CAPITOLO DELL'ENTRATA 44390001*										
U4801010201	*Risorse Vincolate (Capitolo: E4439000101; E4610000101)*	RS	0,00	PR	0,00	R	0,00			EP	0,00
		CP	77.195,00	PC	0,00	I	0,00	ECP	77.195,00	EC	0,00
	SPESE PER LA REALIZZAZIONE DI UN EFFICACE COLLEGAMENTO TRA DOMANDA E OFFERTA DI RICERCA E INNOVAZIONE ATTRAVERSO LA VALORIZZAZIONE DELLE COMPETENZE E LE FUNZIONI DI MEDIAZIONE (ASSE I - SETTORE I.1 - OBIETTIVO OPERATIVO 1.1.2).	CS	77.195,00	TP	0,00	FPV	0,00			TR	0,00
	NOTA: *VEDI ANCHE IL CAPITOLO DELL'ENTRATA 44390001*										
U4801010202	*Risorse Vincolate (Capitolo: E4610000101)*	RS	0,00	PR	0,00	R	0,00			EP	0,00
		CP	4.538.252,50	PC	547.735,02	I	1.159.587,13	ECP	3.378.665,37	EC	611.852,11
	SPESE PER LA REALIZZAZIONE DI UN EFFICACE COLLEGAMENTO TRA DOMANDA E OFFERTA DI RICERCA E INNOVAZIONE ATTRAVERSO LA VALORIZZAZIONE DELLE COMPETENZE E LE FUNZIONI DI MEDIAZIONE - CONTRIBUTI AGLI INVESTIMENTI AD ALTRE IMPRESE - (ASSE I - SETTORE I.1 - OBIETTIVO OPERATIVO 1.1.2)	CS	4.538.252,50	TP	547.735,02	FPV	0,00			TR	611.852,11
	NOTA: *VEDI NOTA CAPITOLO U4801010201*										
U4801010300	*Risorse Vincolate (Capitolo: E4439000100; E4439000100; E4610000100)*	RS	2.500.000,00	PR	1.580.000,00	R	-920.000,00			EP	0,00
		CP	0,00	PC	0,00	I	0,00	ECP	0,00	EC	0,00
	SPESE PER MIGLIORARE LA COMPETITIVITA' DELLE IMPRESE REGIONALI ATTRAVERSO LO SVILUPPO E/O L'ADOZIONE DI INNOVAZIONI TECNOLOGICHE ED ORGANIZZATIVE (ASSE I - SETTORE I.1 - OBIETTIVO OPERATIVO 1.1.3).	CS	2.500.000,00	TP	1.580.000,00	FPV	0,00			TR	0,00

MISSIONE, PROGRAMMA, TITOLO, CAPITOLO	DENOMINAZIONE	RESIDUI PASSIVI AL 1/1/2016 (RS) / PREVISIONI DEFINITIVE DI COMPETENZA (CP) / PREVISIONI DEFINITIVE DI CASSA (CS)		PAGAMENTI IN C/RESIDUI (PR) / PAGAMENTI IN C/ COMPETENZA (PC) / TOTALE PAGAMENTI (TP=PR +PC)		RIACCERTAMENTO RESIDUI (R)(1) / IMPEGNI (I)(2) / FONDO PLURIENNALE VINCOLATO (FPV) (3)		ECONOMIE DI COMPETENZA (ECP=CP-I-FPV)		RESIDUI PASSIVI DA ESERCIZI PRECEDENTI (EP=RS-PR+R) / RESIDUI PASSIVI DA ESERCIZIO DI COMPETENZA (EC=I-PC) / TOTALE RESIDUI PASSIVI DA RIPORTARE (TR=EP+EC)	
U4801010301	*Risorse Vincolate (Capitolo: E4439000101; E4610000101)* SPESE PER MIGLIORARE LA COMPETITIVITA' DELLE IMPRESE REGIONALI ATTRAVERSO LO SVILUPPO E/O L'ADOZIONE DI INNOVAZIONI TECNOLOGICHE ED ORGANIZZATIVE (ASSE I - SETTORE I.1 - OBIETTIVO OPERATIVO 1.1.3). **NOTA:** *VEDI ANCHE CAPITOLO DELL'ENTRATA 44390001*	RS CP CS	24.171,03 257.657,42 281.828,45	PR PC TP	24.171,03 0,00 24.171,03	R I FPV	0,00 0,00 0,00	ECP	257.657,42	EP EC TR	0,00 0,00 0,00
U4801010302	*Risorse Vincolate (Capitolo: E4439000101; E4610000101)* SPESE PER MIGLIORARE LA COMPETITIVITA' DELLE IMPRESE REGIONALI ATTRAVERSO LO SVILUPPO E/O L'ADOZIONE DI INNOVAZIONI TECNOLOGICHE ED ORGANIZZATIVE - CONTRIBUTI AGLI INVESTIMENTI AD AMMINISTRAZIONI LOCALI - (ASSE I - SETTORE I.1 - OBIETTIVO OPERATIVO 1.1.3). **NOTA:** *VEDI NOTA CAPITOLO U4801010301*	RS CP CS	0,00 881.375,68 881.375,68	PR PC TP	0,00 0,00 0,00	R I FPV	0,00 0,00 0,00	ECP	881.375,68	EP EC TR	0,00 0,00 0,00
U4801010401	*Risorse Vincolate (Capitolo: E4439000101; E4610000101)* SPESE PER AUMENTARE IL NUMERO DI IMPRESE INNOVATIVE NELLA REGIONE (ASSE I.1.- SETTORE I.1.-OBIETTIVO OPERATIVO 1.1.4). **NOTA:** *VEDI ANCHE IL CAPITOLO DELL'ENTRATA 44390001*	RS CP CS	0,00 77.360,09 77.360,09	PR PC TP	0,00 0,00 0,00	R I FPV	0,00 0,00 0,00	ECP	77.360,09	EP EC TR	0,00 0,00 0,00
TOTALE TITOLO 2	**Spese in conto capitale**	**RS** **CP** **CS**	**24.618.021,29** **100.609.112,70** **125.227.133,99**	**PR** **PC** **TP**	**6.621.120,75** **59.245.768,59** **65.866.889,34**	**R** **I** **FPV**	**-17.933.533,39** **60.824.870,41** **0,00**	**ECP**	**39.784.242,29**	**EP** **EC** **TR**	**63.367,15** **1.579.101,82** **1.642.468,97**
TOTALE PROGRAMMA 04	***Reti e altri servizi di pubblica utilità***	**RS** **CP** **CS**	**27.778.071,56** **101.211.887,56** **128.989.959,12**	**PR** **PC** **TP**	**9.250.309,67** **59.457.652,08** **68.707.961,75**	**R** **I** **FPV**	**-18.363.023,83** **61.036.753,90** **320.891,37**	**ECP**	**39.854.242,29**	**EP** **EC** **TR**	**164.738,06** **1.579.101,82** **1.743.839,88**
1405 PROGRAMMA 05	**Politica regionale unitaria per lo sviluppo economico e la competività**										
TITOLO 1	**Spese correnti**										
U2401080301	*Risorse Vincolate (Capitolo: E2125000301)* SPESE PER LA REALIZZAZIONE DELLE INIZIATIVE CONNESSE ALLA REALIZZAZIONE DI EXPO 2015 - 'NUTRIRE IL PIANETA. ENERGIA DELLA VITA - SAPERE DI CIPOLLA E STORIE DI BERGAMOTTO' (DELIBERA CIPE N. 49 DEL 10 NOVEMBRE 2014) - RAPPRESENTANZA, ORGANIZZAZIONE EVENTI, PUBBLICITA' E SERVIZI PER TRASFERTA	RS CP CS	10.000,00 31.000,00 41.000,00	PR PC TP	10.000,00 16.960,52 26.960,52	R I FPV	0,00 16.960,52 0,00	ECP	14.039,48	EP EC TR	0,00 0,00 0,00
U2905010201	*Risorse Vincolate (Capitolo: E4439000101; E4610000101)* SPESE PER FAVORIRE L'APERTURA DEL SISTEMA PRODUTTIVO REGIONALE ATTRAVERSO L'ATTRAZIONE DI INVESTIMENTI DALL'ESTERNO E IL MIGLIORAMENTO DELLE CAPACITA' DI ESPORTAZIONE DELLE IMPRESE REGIONALI -(ASSE VII - SETTORE VII.1 - OBIETTIVO OPERATIVO 7.1.2). **NOTA:** *VEDI ANCHE CAPITOLO DELL'ENTRATA 44390001*	RS CP CS	349.902,66 519.683,81 869.586,47	PR PC TP	349.902,66 0,00 349.902,66	R I FPV	0,00 519.683,81 0,00	ECP	0,00	EP EC TR	0,00 519.683,81 519.683,81
U2905010205	*Risorse Vincolate (Capitolo: E4439000101; E4610000101)* SPESE PER FAVORIRE L'APERTURA DEL SISTEMA PRODUTTIVO REGIONALE ATTRAVERSO L'ATTRAZIONE DI INVESTIMENTI DALL'ESTERNO E IL MIGLIORAMENTO DELLE CAPACITA' DI ESPORTAZIONE DELLE IMPRESE REGIONALI - TRASFERIMENTI CORRENTI AD AMMINISTRAZIONI LOCALI (ASSE VII - SETTORE VII.1 - OBIETTIVO OPERATIVO 7.1.2).	RS CP CS	40.449,26 0,00 40.449,26	PR PC TP	40.449,26 0,00 40.449,26	R I FPV	0,00 0,00 0,00	ECP	0,00	EP EC TR	0,00 0,00 0,00
U2905010207	*Risorse Vincolate (Capitolo: E4439000101; E4610000101)* SPESE PER FAVORIRE L'APERTURA DEL SISTEMA PRODUTTIVO REGIONALE ATTRAVERSO L'ATTRAZIONE DI INVESTIMENTI DALL'ESTERNO E IL MIGLIORAMENTO DELLE CAPACITA' DI ESPORTAZIONE DELLE IMPRESE REGIONALI - RAPPRESENTANZA, ORGANIZZAZIONE EVENTI, PUBBLICITA' E SERVIZI TRASFERTA (ASSE VII - SETTORE VII.1 - OBIETTIVO OPERATIVO 7.1.2).	RS CP CS	67.677,01 0,00 67.677,01	PR PC TP	0,00 0,00 0,00	R I FPV	0,00 0,00 0,00	ECP	0,00	EP EC TR	67.677,01 0,00 67.677,01

MISSIONE, PROGRAMMA, TITOLO, CAPITOLO	DENOMINAZIONE	RESIDUI PASSIVI AL 1/1/2016 (RS)	PAGAMENTI IN C/RESIDUI (PR)	RIACCERTAMENTO RESIDUI (R)(1)		RESIDUI PASSIVI DA ESERCIZI PRECEDENTI (EP=RS-PR+R)
		PREVISIONI DEFINITIVE DI COMPETENZA (CP)	PAGAMENTI IN C/ COMPETENZA (PC)	IMPEGNI (I)(2)	ECONOMIE DI COMPETENZA (ECP=CP-I-FPV)	RESIDUI PASSIVI DA ESERCIZIO DI COMPETENZA (EC=I-PC)
		PREVISIONI DEFINITIVE DI CASSA (CS)	TOTALE PAGAMENTI (TP=PR +PC)	FONDO PLURIENNALE VINCOLATO (FPV) (3)		TOTALE RESIDUI PASSIVI DA RIPORTARE (TR=EP+EC)
U2905010208	*Risorse Vincolate (Capitolo: E4439000101; E4610000101)* SPESE PER FAVORIRE L'APERTURA DEL SISTEMA PRODUTTIVO REGIONALE ATTRAVERSO L'ATTRAZIONE DI INVESTIMENTI DALL'ESTERNO E IL MIGLIORAMENTO DELLE CAPACITA' DI ESPORTAZIONE DELLE IMPRESE REGIONALI - CONTRIBUTI SOCIALI EFFETTIVI A CARICO DELL'ENTE (ASSE VII - SETTORE VII.1 - OBIETTIVO OPERATIVO 7.1.2).	RS 3.843,65 CP 0,00 CS 3.843,65	PR 3.843,65 PC 0,00 TP 3.843,65	R 0,00 I 0,00 FPV 0,00	ECP 0,00	EP 0,00 EC 0,00 TR 0,00
U2905010601	*Risorse Vincolate (Capitolo: E4439000101; E4610000100)* SPESE PER FAVORIRE L'APERTURA DEL SISTEMA PRODUTTIVO REGIONALE ATTRAVERSO L'ATTRAZIONE DI INVESTIMENTI DALL'ESTERNO E IL MIGLIORAMENTO DELLE CAPACITA' DI ESPORTAZIONE DELLE IMPRESE REGIONALI (ASSE VII - SETTORE VII.1 - OBIETTIVO OPERATIVO 7.1.2) - SPESE CONCERNENTI INCARICHI DI COLLABORAZIONE COORDINATA E CONTINUATIVA PER COMPETENZE E ONERI **NOTA:** *VEDI CAPITOLO 2905010201-2905010701*	RS 9.353,86 CP 0,00 CS 9.353,86	PR 945,52 PC 0,00 TP 945,52	R 0,00 I 0,00 FPV 0,00	ECP 0,00	EP 8.408,34 EC 0,00 TR 8.408,34
U2905010701	*Risorse Vincolate (Capitolo: E4439000101; E4610000100)* SPESE PER FAVORIRE L'APERTURA DEL SISTEMA PRODUTTIVO REGIONALE ATTRAVERSO L'ATTRAZIONE DI INVESTIMENTI DALL'ESTERNO E IL MIGLIORAMENTO DELLE CAPACITA' DI ESPORTAZIONE DELLE IMPRESE REGIONALI (ASSE VII - SETTORE VII.1 - OBIETTIVO OPERATIVO 7.1.2) - SPESE PER IRAP **NOTA:** *VEDI CAPITOLO 2905010201-2905010601*	RS 1.064,96 CP 0,00 CS 1.064,96	PR 1.064,96 PC 0,00 TP 1.064,96	R 0,00 I 0,00 FPV 0,00	ECP 0,00	EP 0,00 EC 0,00 TR 0,00
U9140500101	*Risorse Vincolate (Capitolo: E2129000101; E2129000201)* SPESE PER LA REALIZZAZIONE DI AZIONI DI SUPPORTO PER IL PROGETTO SPRINT NEL SETTORE DELL'INTERNAZIONALIZZAZIONE - CONTRIBUTI SOCIALI EFFETTIVI A CARICO DELL'ENTE (DELIBERAZIONE DELLA GIUNTA REGIONALE N. 40 del 24.02.2016)	RS 0,00 CP 13.560,45 CS 13.560,45	PR 0,00 PC 8.073,60 TP 8.073,60	R 0,00 I 13.560,45 FPV 0,00	ECP 0,00	EP 0,00 EC 5.486,85 TR 5.486,85
U9140500201	*Risorse Vincolate (Capitolo: E2129000101; E2129000201)* SPESE PER LA REALIZZAZIONE DI AZIONI DI SUPPORTO PER IL PROGETTO SPRINT NEL SETTORE DELL'INTERNAZIONALIZZAZIONE - IMPOSTA REGIONALE SULLE ATTIVITÀ PRODUTTIVE (IRAP) (DELIBERAZIONE DELLA GIUNTA REGIONALE N. 40 del 24.02.2016)	RS 0,00 CP 5.283,28 CS 5.283,28	PR 0,00 PC 4.289,01 TP 4.289,01	R 0,00 I 5.283,28 FPV 0,00	ECP 0,00	EP 0,00 EC 994,27 TR 994,27
U9140500301	*Risorse Vincolate (Capitolo: E2129000101; E2129000201)* SPESE PER LA REALIZZAZIONE DI AZIONI DI SUPPORTO PER IL PROGETTO SPRINT NEL SETTORE DELL'INTERNAZIONALIZZAZIONE - LAVORO FLESSIBILE, QUOTA LSU E ACQUISTO DI SERVIZI DA AGENZIE DI LAVORO INTERINALE (DELIBERAZIONE DELLA GIUNTA REGIONALE N. 40 del 24.02.2016)	RS 0,00 CP 62.156,27 CS 62.156,27	PR 0,00 PC 50.458,80 TP 50.458,80	R 0,00 I 50.458,80 FPV 0,00	ECP 11.697,47	EP 0,00 EC 0,00 TR 0,00
U9140501603	*Risorse Vincolate (Capitolo: E9201010201; E9201050101)* SPESE PER L'ALFABETIZZAZIONE E L'INCLUSIONE DIGITALE, PER L'ACQUISIZIONE DI COMPETENZE AVANZATE DA PARTE DELLE IMPRESE E LO SVILUPPO DELLE NUOVE COMPETENZE ICT (ESKILLS), NONCHÉ PER STIMOLARE LA DIFFUSIONE E L'UTILIZZO DEL WEB, DEI SERVIZI PUBBLICI DIGITALI E DEGLI STRUMENTI DI DIALOGO E LA COLLABORAZIONE E PARTECIPAZIONE CIVICA IN RETE (OPEN GOVERNMENT) CON PARTICOLARE RIFERIMENTO AI CITTADINI SVANTAGGIATI E ALLE AREE INTERNE E RURALI (POR 2014-2020 - ASSE 2 - OBIETTIVO SPECIFICO 2.3 - AZIONE 2.3.1) - SERVIZI INFORMATICI E DI TELECOMUNICAZIONI	RS 0,00 CP 39.885,99 CS 39.885,99	PR 0,00 PC 0,00 TP 0,00	R 0,00 I 0,00 FPV 0,00	ECP 39.885,99	EP 0,00 EC 0,00 TR 0,00
U9140501606	*Risorse Vincolate (Capitolo: E9201010201; E9201050101)* SPESE PER L'ALFABETIZZAZIONE E L'INCLUSIONE DIGITALE, PER L'ACQUISIZIONE DI COMPETENZE AVANZATE DA PARTE DELLE IMPRESE E LO SVILUPPO DELLE NUOVE COMPETENZE ICT (ESKILLS), NONCHÉ PER STIMOLARE LA DIFFUSIONE E L'UTILIZZO DEL WEB, DEI SERVIZI PUBBLICI DIGITALI E DEGLI STRUMENTI DI DIALOGO E LA COLLABORAZIONE E PARTECIPAZIONE CIVICA IN RETE (OPEN GOVERNMENT) CON PARTICOLARE RIFERIMENTO AI CITTADINI SVANTAGGIATI E ALLE AREE INTERNE E RURALI (POR 2014-2020 - ASSE 2 - OBIETTIVO SPECIFICO 2.3 - AZIONE 2.3.1) - UTILIZZO DI BENI DI TERZI	RS 0,00 CP 13.295,33 CS 13.295,33	PR 0,00 PC 0,00 TP 0,00	R 0,00 I 0,00 FPV 0,00	ECP 13.295,33	EP 0,00 EC 0,00 TR 0,00

MISSIONE, PROGRAMMA, TITOLO, CAPITOLO	DENOMINAZIONE	RESIDUI PASSIVI AL 1/1/2016 (RS)		PAGAMENTI IN C/RESIDUI (PR)		RIACCERTAMENTO RESIDUI (R)(1)				RESIDUI PASSIVI DA ESERCIZI PRECEDENTI (EP=RS-PR+R)	
		PREVISIONI DEFINITIVE DI COMPETENZA (CP)		PAGAMENTI IN C/ COMPETENZA (PC)		IMPEGNI (I)(2)		ECONOMIE DI COMPETENZA (ECP=CP-I-FPV)		RESIDUI PASSIVI DA ESERCIZIO DI COMPETENZA (EC=I-PC)	
		PREVISIONI DEFINITIVE DI CASSA (CS)		TOTALE PAGAMENTI (TP=PR +PC)		FONDO PLURIENNALE VINCOLATO (FPV) (3)				TOTALE RESIDUI PASSIVI DA RIPORTARE (TR=EP+EC)	
U9140501703	*Risorse Vincolate (Capitolo: E9201010201; E9201050101)* SPESE PER LA REALIZZAZIONE DI INTERVENTI DESTINATI A SVILUPPARE, COMPLETARE, INTEGRARE E ADEGUARE AI NUOVI STANDARD I SISTEMI INFORMATIVI DELL'AMMINISTRAZIONE REGIONALE FINALIZZATI A SPECIFICI AMBITI DI SERVIZIO (POR 2014-2020 - ASSE 2 - OBIETTIVO SPECIFICO 2.2 - AZIONE 2.2.1) - SERVIZI INFORMATICI E DI TELECOMUNICAZIONI	RS CP CS	0,00 35.897,38 35.897,38	PR PC TP	0,00 0,00 0,00	R I FPV	0,00 0,00 0,00	ECP	35.897,38	EP EC TR	0,00 0,00 0,00
U9140501706	*Risorse Vincolate (Capitolo: E9201010201; E9201050101)* SPESE PER LA REALIZZAZIONE DI INTERVENTI DESTINATI A SVILUPPARE, COMPLETARE, INTEGRARE E ADEGUARE AI NUOVI STANDARD I SISTEMI INFORMATIVI DELL'AMMINISTRAZIONE REGIONALE FINALIZZATI A SPECIFICI AMBITI DI SERVIZIO (POR 2014-2020 - ASSE 2 - OBIETTIVO SPECIFICO 2.2 - AZIONE 2.2.1) - UTILIZZO DI BENI DI TERZI	RS CP CS	0,00 11.965,79 11.965,79	PR PC TP	0,00 0,00 0,00	R I FPV	0,00 0,00 0,00	ECP	11.965,79	EP EC TR	0,00 0,00 0,00
U9140501803	*Risorse Vincolate (Capitolo: E9201010201; E9201050101)* SPESE PER LA REALIZZAZIONE DI SERVIZI DI E-GOVERNMENT INTEROPERABILI, INTEGRATI (JOINED-UP SERVICES) E PROGETTATI CON CITTADINI E IMPRESE, APPLICAZIONI DI E-PROCUREMENT E SOLUZIONI INTEGRATE PER LE SMART CITIES AND COMMUNITIES (POR 2014-2020 - ASSE 2 - OBIETTIVO SPECIFICO 2.2 - AZIONE 2.2.2) - SERVIZI INFORMATICI E DI TELECOMUNICAZIONI	RS CP CS	0,00 375.799,90 375.799,90	PR PC TP	0,00 0,00 0,00	R I FPV	0,00 375.799,90 0,00	ECP	0,00	EP EC TR	0,00 375.799,90 375.799,90
U9140501806	*Risorse Vincolate (Capitolo: E9201010201; E9201050101)* SPESE PER LA REALIZZAZIONE DI SERVIZI DI E-GOVERNMENT INTEROPERABILI, INTEGRATI (JOINED-UP SERVICES) E PROGETTATI CON CITTADINI E IMPRESE, APPLICAZIONI DI E-PROCUREMENT E SOLUZIONI INTEGRATE PER LE SMART CITIES AND COMMUNITIES (POR 2014-2020 - ASSE 2 - OBIETTIVO SPECIFICO 2.2 - AZIONE 2.2.2) - UTILIZZO DI BENI DI TERZI	RS CP CS	0,00 44.103,12 44.103,12	PR PC TP	0,00 0,00 0,00	R I FPV	0,00 36.600,00 0,00	ECP	7.503,12	EP EC TR	0,00 36.600,00 36.600,00
TOTALE TITOLO 1	**Spese correnti**	**RS** **CP** **CS**	**482.291,40** **1.152.631,32** **1.634.922,72**	**PR** **PC** **TP**	**406.206,05** **79.781,93** **485.987,98**	**R** **I** **FPV**	**0,00** **1.018.346,76** **0,00**	**ECP**	**134.284,56**	**EP** **EC** **TR**	**76.085,35** **938.564,83** **1.014.650,18**
TITOLO 2	**Spese in conto capitale**										
U0253220101	*Risorse Vincolate (Capitolo: E0232920101)* INTERVENTI FINALIZZATI A SOSTENERE E DIFFONDERE LA SOCIETA' DELL'INFORMAZIONE IN CALABRIA, CON PARTICOLARE RIFERIMENTO AI SETTORI DELLA PUBBLICA AMMINISTRAZIONE, DELL'EDUCAZIONE PUBBLICA E DEI SISTEMI PRODUTTIVI (MISURA 6.3). **NOTA:** *VEDI ANCHE IL CAPITOLO 2329204 DELL'ENTRATA.*	RS CP CS	0,00 11.819,99 11.819,99	PR PC TP	0,00 11.819,99 11.819,99	R I FPV	0,00 11.819,99 0,00	ECP	0,00	EP EC TR	0,00 0,00 0,00
U0253220102	*Risorse Vincolate (Capitolo: E0232920101)* INTERVENTI FINALIZZATI A SOSTENERE E DIFFONDERE LA SOCIETA' DELL'INFORMAZIONE IN CALABRIA, CON PARTICOLARE RIFERIMENTO AI SETTORI DELLA PUBBLICA AMMINISTRAZIONE, DELL'EDUCAZIONE PUBBLICA E DEI SISTEMI PRODUTTIVI - CONTRIBUTI AGLI INVESTIMENTI AD ALTRE IMPRESE (MISURA 6.3).	RS CP CS	0,00 144.474,60 144.474,60	PR PC TP	0,00 144.474,60 144.474,60	R I FPV	0,00 144.474,60 0,00	ECP	0,00	EP EC TR	0,00 0,00 0,00
U0641120100	*Risorse Vincolate (Capitolo: E0232920100)* INTERVENTI MIRATI ALLA CRESCITA ED ALLA COMPETITIVITA' DELLE IMPRESE ESISTENTI, AL SOSTEGNO ALLA NASCITA DI NUOVE IMPRESE, ALLA RIQUALIFICAZIONE DEL SISTEMA DEI SERVIZI REALI E DEI MERCATI FINANZIARI, ALLA MODERNIZZAZIONE DEL SETTORE COMMERCIALE (MISURA 4.1).	RS CP CS	4.759.236,00 0,00 4.759.236,00	PR PC TP	750.000,00 0,00 750.000,00	R I FPV	-4.009.236,00 0,00 0,00	ECP	0,00	EP EC TR	0,00 0,00 0,00
U0641120200	*Risorse Vincolate (Capitolo: E0232920100)* INTERVENTI DIRETTI AL SOSTEGNO DI PROGETTI PER L'INTEGRAZIONE ED IL POTENZIAMENTO DELLE FILIERE E DEI POLI PRODUTTIVI REGIONALI CON PROPENSIONE E POTENZIALITA' DI CRESCITA, NONCHE' INTERVENTI DI PROMOZIONE DI PROGETTI INTEGRATI DI COOPERAZIONE PRODUTTIVA INTERREGIONALE E TRANSNAZIONALE (MISURA 4.2).	RS CP CS	10.473.757,12 0,00 10.473.757,12	PR PC TP	64.297,96 0,00 64.297,96	R I FPV	0,00 0,00 0,00	ECP	0,00	EP EC TR	10.409.459,16 0,00 10.409.459,16

MISSIONE, PROGRAMMA, TITOLO, CAPITOLO	DENOMINAZIONE	RESIDUI PASSIVI AL 1/1/2016 (RS)		PAGAMENTI IN C/RESIDUI (PR)		RIACCERTAMENTO RESIDUI (R)(1)				RESIDUI PASSIVI DA ESERCIZI PRECEDENTI (EP=RS-PR+R)	
		PREVISIONI DEFINITIVE DI COMPETENZA (CP)		PAGAMENTI IN C/ COMPETENZA (PC)		IMPEGNI (I)(2)		ECONOMIE DI COMPETENZA (ECP=CP-I-FPV)		RESIDUI PASSIVI DA ESERCIZIO DI COMPETENZA (EC=I-PC)	
		PREVISIONI DEFINITIVE DI CASSA (CS)		TOTALE PAGAMENTI (TP=PR +PC)		FONDO PLURIENNALE VINCOLATO (FPV) (3)				TOTALE RESIDUI PASSIVI DA RIPORTARE (TR=EP+EC)	
U0641120201	*Risorse Vincolate (Capitolo: E0232920101)*	RS	0,00	PR	0,00	R	0,00			EP	0,00
		CP	68.064,51	PC	68.064,51	I	68.064,51	ECP	0,00	EC	0,00
	INTERVENTI DIRETTI AL SOSTEGNO DI PROGETTI PER L'INTEGRAZIONE ED IL POTENZIAMENTO DELLE FILIERE E DEI POLI PRODUTTIVI REGIONALI CON PROPENSIONE E POTENZIALITA' DI CRESCITA, NONCHE' INTERVENTI DI PROMOZIONE DI PROGETTI INTEGRATI DI COOPERAZIONE PRODUTTIVA INTERREGIONALE E TRANSNAZIONALE (MISURA 4.2).	CS	68.064,51	TP	68.064,51	FPV	0,00			TR	0,00
	NOTA: *VEDI ANCHE CAPITOLO 2329204 DELL'ENTRATA.*										
U2202070100	*Risorse Vincolate (Capitolo: E4442000100; E4442000201)*	RS	1.500.000,00	PR	500.000,00	R	-1.000.000,00			EP	0,00
		CP	0,00	PC	0,00	I	0,00	ECP	0,00	EC	0,00
	SPESE PER IL FINANZIAMENTO DI STRUMENTI DI INCENTIVAZIONE PER IL RINNOVAMENTO DI MACCHINARI E ATTREZZATURE DA PARTE DELLE IMPRESE (PILASTRO MISURE ANTICICLICHE - SCHEDA N. 5)	CS	1.500.000,00	TP	500.000,00	FPV	0,00			TR	0,00
U2401010402	*Risorse Vincolate (Capitolo: E4412006700)*	RS	0,00	PR	0,00	R	0,00			EP	0,00
		CP	7.533.716,73	PC	768.386,20	I	768.386,20	ECP	6.765.330,53	EC	0,00
	SPESE PER L'ATTUAZIONE DELL'ACCORDO DI PROGRAMMA QUADRO "INFRASTRUTTURE PER LO SVILUPPO LOCALE - II° ATTO INTEGRATIVO" (DELIBERA CIPE N. 41/2012, PUNTO 1.6 - NOTA N. 5765 DEL 18/06/2014 DEL DIPARTIMENTO PER LO SVILUPPO E LA COESIONE ECONOMICA - DIREZIONE GENERALE PER LA POLITICA REGIONALE UNITARIA NAZIONALE - CONTRIBUTI AGLI INVESTIMENTI AD AMMINISTRAZIONI LOCALI	CS	7.533.716,73	TP	768.386,20	FPV	0,00			TR	0,00
U2401060201	*Risorse Vincolate (Capitolo: E4412004101; E4412004601)*	RS	0,00	PR	0,00	R	0,00			EP	0,00
		CP	11.226.568,33	PC	0,00	I	0,00	ECP	11.226.568,33	EC	0,00
	SPESE PER L'ATTUAZIONE DELL'ACCORDO DI PROGRAMMA QUADRO SVILUPPO LOCALE II° ATTO INTEGRATIVO DESTINATO ALL'ATTUAZIONE DEI CONTRATTI DI PROGRAMMA (DELIBERA CIPE N. 138 DEL 21.12.2000)	CS	11.226.568,33	TP	0,00	FPV	0,00			TR	0,00
	NOTA: *FINANZIAMENTO COMPLESSIVO DI EURO 83.857.601,00 ISCRITTO NELL'ANNO 2007, POI RIMODULATO IN EURO 65.897.141,00 CON SWAP A FAVORE DELL'APQ TUTELA E RISANAMENTO AMBIENTALE II° ATTO INTEGRATIVO ULTERIORMENTE RIMODULATO IN EURO 64.363.042,00. APQ SUCCESSIVAMENTE RIMODULATO IN EURO 36.543.563,91 CON SWAP DI EURO 27.819.478,09 A FAVORE DI ALTRI APQ AI SENSI DELLA DELIBERA DI GIUNTA REGIONALE N. 313 DEL 25 MARZO 2010. APQ ULTERIORMENTE RIMODULATO IN EURO 18.183.810,70 (EURO 18.359.753,21 TRASFERITI DIRETTAMENTE DAL MISE AL DGIAI - EX MAP). APQ RIDOTTO DELL'IMPORTO DI EURO 315.463,80 A SEGUITO DELLA RIPROGRAMMAZIONE AI SENSI DELLA DELIBERA CIPE 23 MARZO 2012, N. 41 E S.M.I. L'IMPORTO DI EURO 2.091.269,12 COSTITUISCE UNA NUOVA ISCRIZIONE SUL BILANCIO 2016 AI SENSI DEL PARAGRAFO 3.6, LETTERA C, DELL'ALLEGATO 4/2 DEL DECRETO LEGISLATIVO 23 GIUGNO 2011, N. 118.*										
U2905010100	*Risorse Vincolate (Capitolo: E4439000101; E4610000100)*	RS	588.011,84	PR	140.949,45	R	-447.062,39			EP	0,00
		CP	0,00	PC	0,00	I	0,00	ECP	0,00	EC	0,00
	SPESE PER LA QUALIFICAZIONE ED IL POTENZIAMENTO DELLE INFRASTRUTTURE PRODUTTIVE MATERIALI ED IMMATERIALI E SOSTENERE LA DOMANDA DI SERVIZI INNOVATIVI ALLE IMPRESE (ASSE VII - SETTORE VII.1 - OBIETTIVO OPERATIVO 7.1.1).	CS	588.011,84	TP	140.949,45	FPV	0,00			TR	0,00
U2905010101	*Risorse Vincolate (Capitolo: E4439000101; E4610000101)*	RS	62.329,46	PR	62.329,46	R	0,00			EP	0,00
		CP	0,00	PC	0,00	I	0,00	ECP	0,00	EC	0,00
	SPESE PER LA QUALIFICAZIONE ED IL POTENZIAMENTO DELLE INFRASTRUTTURE PRODUTTIVE MATERIALI ED IMMATERIALI E SOSTENERE LA DOMANDA DI SERVIZI INNOVATIVI ALLE IMPRESE (ASSE VII - SETTORE VII.1 - OBIETTIVO OPERATIVO 7.1.1).	CS	62.329,46	TP	62.329,46	FPV	0,00			TR	0,00
	NOTA: *VEDI ANCHE CAPITOLO DELL'ENTRATA 44390001*										
U2905010200	*Risorse Vincolate (Capitolo: E4439000100; E4610000100)*	RS	211.439,00	PR	92.156,87	R	0,00			EP	119.282,13
		CP	0,00	PC	0,00	I	0,00	ECP	0,00	EC	0,00
	SPESE PER FAVORIRE L'APERTURA DEL SISTEMA PRODUTTIVO REGIONALE ATTRAVERSO L'ATTRAZIONE DI INVESTIMENTI DALL'ESTERNO E IL MIGLIORAMENTO DELLE CAPACITA' DI ESPORTAZIONE DELLE IMPRESE REGIONALI (ASSE VII - SETTORE VII.1 - OBIETTIVO OPERATIVO 7.1.2).	CS	211.439,00	TP	92.156,87	FPV	0,00			TR	119.282,13
U2905010202	*Risorse Vincolate (Capitolo: E4439000101; E4610000101)*	RS	55.860,00	PR	0,00	R	0,00			EP	55.860,00
		CP	0,00	PC	0,00	I	0,00	ECP	0,00	EC	0,00
	SPESE PER FAVORIRE L'APERTURA DEL SISTEMA PRODUTTIVO REGIONALE ATTRAVERSO L'ATTRAZIONE DI INVESTIMENTI DALL'ESTERNO E IL MIGLIORAMENTO DELLE CAPACITA' DI ESPORTAZIONE DELLE IMPRESE REGIONALI - CONTRIBUTI AGLI INVESTIMENTI AD ALTRE IMPRESE - (ASSE VII - SETTOREVII.1 - OBIETTIVO OPERATIVO 7.1.2).	CS	55.860,00	TP	0,00	FPV	0,00			TR	55.860,00
	NOTA: *VEDI NOTA CAPITOLO U2905010201*										

MISSIONE, PROGRAMMA, TITOLO, CAPITOLO	DENOMINAZIONE	RESIDUI PASSIVI AL 1/1/2016 (RS)		PAGAMENTI IN C/RESIDUI (PR)		RIACCERTAMENTO RESIDUI (R)(1)				RESIDUI PASSIVI DA ESERCIZI PRECEDENTI (EP=RS-PR+R)	
		PREVISIONI DEFINITIVE DI COMPETENZA (CP)		PAGAMENTI IN C/ COMPETENZA (PC)		IMPEGNI (I)(2)		ECONOMIE DI COMPETENZA (ECP=CP-I-FPV)		RESIDUI PASSIVI DA ESERCIZIO DI COMPETENZA (EC=I-PC)	
		PREVISIONI DEFINITIVE DI CASSA (CS)		TOTALE PAGAMENTI (TP=PR +PC)		FONDO PLURIENNALE VINCOLATO (FPV) (3)				TOTALE RESIDUI PASSIVI DA RIPORTARE (TR=EP+EC)	
U2905010300	*Risorse Vincolate (Capitolo: E4439000100; E4610000100)*	RS	2.914.191,15	PR	0,00	R	-2.914.191,15			EP	0,00
		CP	0,00	PC	0,00	I	0,00	ECP	0,00	EC	0,00
	SPESE PER MIGLIORARE LE CONDIZIONI DI ACCESSO AL CREDITO DA PARTE DELLE IMPRESE REGIONALI (ASSE VII - SETTORE VII.1 - OBIETTIVO OPERATIVO 7.1.3).	CS	2.914.191,15	TP	0,00	FPV	0,00			TR	0,00
U2905010500	*Risorse Vincolate (Capitolo: E4439000100; E4610000100)*	RS	3.001.996,20	PR	0,00	R	-3.001.996,20			EP	0,00
		CP	0,00	PC	0,00	I	0,00	ECP	0,00	EC	0,00
	SPESE PER LA PROMOZIONE ED IL SOSTEGNO DELLA COOPERAZIONE TRA LE IMPRESE IN UNA LOGICA DI FILIERA O DI TERRITORIO (ASSE VII - SETTORE VII.1- OBIETTIVO OPERATIVO 7.1.5).	CS	3.001.996,20	TP	0,00	FPV	0,00			TR	0,00
U9140500401	*Risorse Vincolate (Capitolo: E4442000101; E4442000201)*	RS	0,00	PR	0,00	R	0,00			EP	0,00
		CP	1.521.500,00	PC	608.600,00	I	1.445.425,00	ECP	76.075,00	EC	836.825,00
	SPESE PER LA PROSECUZIONE DELLE ATTIVITA' NELL'AMBITO DEL PROGETTO CALABRIAINNOVA DEL POR FESR 2007-2013 ANCHE AL FINE DI SUPPORTARE L'ATTIVAZIONE DELLE POLITICHE REGIONALI A FAVORE DELLA RICERCA E DELL'INNOVAZIONE A VALERE SULLA PROGRAMMAZIONE 2014-2020 - CONTRIBUTI AGLI INVESTIMENTI A IMPRESE CONTROLLATE (DELIBERAZIONI DELLA GIUNTA REGIONALE N. 503 DELL'1.12.2015 E N. 40 del 24.02.2016)	CS	1.521.500,00	TP	608.600,00	FPV	0,00			TR	836.825,00
U9140500501	*Risorse Vincolate (Capitolo: E4443000101; E4613000101)*	RS	0,00	PR	0,00	R	0,00			EP	0,00
		CP	557.324,89	PC	0,00	I	0,00	ECP	557.324,89	EC	0,00
	SPESE PER IL CONSOLIDAMENTO/POTENZIAMENTO DELLE STRUTTURE E DEI LABORATORI DI RICERCA ESISTENTI, NONCHÉ PER LA PROMOZIONE E VALORIZZAZIONE DEGLI STESSI SULLA BASE DI PIANI INDUSTRIALI DI SVILUPPO (POR 2014-2020 - ASSE 1 - OBIETTIVO SPECIFICO 1.5 - AZIONE 1.5.1) - CONTRIBUTI AGLI INVESTIMENTI A AMMINISTRAZIONI LOCALI	CS	557.324,89	TP	0,00	FPV	0,00			TR	0,00
U9140500502	*Risorse Vincolate (Capitolo: E4443000101; E4613000101)*	RS	0,00	PR	0,00	R	0,00			EP	0,00
		CP	405.327,19	PC	0,00	I	0,00	ECP	405.327,19	EC	0,00
	SPESE PER IL CONSOLIDAMENTO/POTENZIAMENTO DELLE STRUTTURE E DEI LABORATORI DI RICERCA ESISTENTI, NONCHÉ PER LA PROMOZIONE E VALORIZZAZIONE DEGLI STESSI SULLA BASE DI PIANI INDUSTRIALI DI SVILUPPO (POR 2014-2020 - ASSE 1 - OBIETTIVO SPECIFICO 1.5 - AZIONE 1.5.1) - CONTRIBUTI AGLI INVESTIMENTI A ALTRE IMPRESE	CS	405.327,19	TP	0,00	FPV	0,00			TR	0,00
U9140500503	*Risorse Vincolate (Capitolo: E4443000101; E4613000101)*	RS	0,00	PR	0,00	R	0,00			EP	0,00
		CP	50.665,91	PC	0,00	I	0,00	ECP	50.665,91	EC	0,00
	SPESE PER IL CONSOLIDAMENTO/POTENZIAMENTO DELLE STRUTTURE E DEI LABORATORI DI RICERCA ESISTENTI, NONCHÉ PER LA PROMOZIONE E VALORIZZAZIONE DEGLI STESSI SULLA BASE DI PIANI INDUSTRIALI DI SVILUPPO (POR 2014-2020 - ASSE 1 - OBIETTIVO SPECIFICO 1.5 - AZIONE 1.5.1) - CONTRIBUTI AGLI INVESTIMENTI A AMMINISTRAZIONI CENTRALI	CS	50.665,91	TP	0,00	FPV	0,00			TR	0,00
U9140500601	*Risorse Vincolate (Capitolo: E4443000101; E4613000101)*	RS	0,00	PR	0,00	R	0,00			EP	0,00
		CP	47.863,17	PC	0,00	I	0,00	ECP	47.863,17	EC	0,00
	SPESE PER L'EROGAZIONE DI AIUTI FINALIZZATI ALL'ACQUISIZIONE DA PARTE DELLE IMPRESE DI SERVIZI PER L'INNOVAZIONE TECNOLOGICA, STRATEGICA, ORGANIZZATIVA E COMMERCIALE (POR 2014-2020 - ASSE 1 - OBIETTIVO SPECIFICO 1.1 - AZIONE 1.1.2) - CONTRIBUTI AGLI INVESTIMENTI A AMMINISTRAZIONI LOCALI	CS	47.863,17	TP	0,00	FPV	0,00			TR	0,00
U9140500602	*Risorse Vincolate (Capitolo: E4443000101; E4613000101)*	RS	0,00	PR	0,00	R	0,00			EP	0,00
		CP	47.863,17	PC	0,00	I	0,00	ECP	47.863,17	EC	0,00
	SPESE PER L'EROGAZIONE DI AIUTI FINALIZZATI ALL'ACQUISIZIONE DA PARTE DELLE IMPRESE DI SERVIZI PER L'INNOVAZIONE TECNOLOGICA, STRATEGICA, ORGANIZZATIVA E COMMERCIALE (POR 2014-2020 - ASSE 1 - OBIETTIVO SPECIFICO 1.1 - AZIONE 1.1.2) - CONTRIBUTI AGLI INVESTIMENTI A ALTRE IMPRESE	CS	47.863,17	TP	0,00	FPV	0,00			TR	0,00
U9140500603	*Risorse Vincolate (Capitolo: E4443000101; E4613000101)*	RS	0,00	PR	0,00	R	0,00			EP	0,00
		CP	1.967.824,90	PC	0,00	I	0,00	ECP	1.967.824,90	EC	0,00
	SPESE PER L'EROGAZIONE DI AIUTI FINALIZZATI ALL'ACQUISIZIONE DA PARTE DELLE IMPRESE DI SERVIZI PER L'INNOVAZIONE TECNOLOGICA, STRATEGICA, ORGANIZZATIVA E COMMERCIALE (POR 2014-2020 - ASSE 1 - OBIETTIVO SPECIFICO 1.1 - AZIONE 1.1.2) - CONTRIBUTI AGLI INVESTIMENTI A IMPRESE CONTROLLATE	CS	1.967.824,90	TP	0,00	FPV	0,00			TR	0,00
U9140500701	*Risorse Vincolate (Capitolo: E4443000101; E4613000101)*	RS	0,00	PR	0,00	R	0,00			EP	0,00
		CP	279.201,84	PC	0,00	I	0,00	ECP	279.201,84	EC	0,00
	SPESE PER IL SOSTEGNO ALLE ATTIVITÀ COLLABORATIVE DI R&S PER LO SVILUPPO DI NUOVE TECNOLOGIE SOSTENIBILI, DI NUOVI PRODOTTI E SERVIZI (POR 2014-2020 - ASSE 1 - OBIETTIVO SPECIFICO 1.1 - AZIONE 1.1.4) - CONTRIBUTI AGLI INVESTIMENTI A AMMINISTRAZIONI LOCALI	CS	279.201,84	TP	0,00	FPV	0,00			TR	0,00

MISSIONE, PROGRAMMA, TITOLO, CAPITOLO	DENOMINAZIONE	RESIDUI PASSIVI AL 1/1/2016 (RS)		PAGAMENTI IN C/RESIDUI (PR)		RIACCERTAMENTO RESIDUI (R)(1)				RESIDUI PASSIVI DA ESERCIZI PRECEDENTI (EP=RS-PR+R)	
		PREVISIONI DEFINITIVE DI COMPETENZA (CP)		PAGAMENTI IN C/ COMPETENZA (PC)		IMPEGNI (I)(2)		ECONOMIE DI COMPETENZA (ECP=CP-I-FPV)		RESIDUI PASSIVI DA ESERCIZIO DI COMPETENZA (EC=I-PC)	
		PREVISIONI DEFINITIVE DI CASSA (CS)		TOTALE PAGAMENTI (TP=PR +PC)		FONDO PLURIENNALE VINCOLATO (FPV) (3)				TOTALE RESIDUI PASSIVI DA RIPORTARE (TR=EP+EC)	
U9140500702	*Risorse Vincolate (Capitolo: E4443000101; E4613000101)* SPESE PER IL SOSTEGNO ALLE ATTIVITÀ COLLABORATIVE DI R&S PER LO SVILUPPO DI NUOVE TECNOLOGIE SOSTENIBILI, DI NUOVI PRODOTTI E SERVIZI (POR 2014-2020 - ASSE 1 - OBIETTIVO SPECIFICO 1.1 - AZIONE 1.1.4) - CONTRIBUTI AGLI INVESTIMENTI A ALTRE IMPRESE	RS CP CS	0,00 478.631,75 478.631,75	PR PC TP	0,00 0,00 0,00	R I FPV	0,00 0,00 0,00	ECP	478.631,75	EP EC TR	0,00 0,00 0,00
U9140500703	*Risorse Vincolate (Capitolo: E4443000101; E4613000101)* SPESE PER IL SOSTEGNO ALLE ATTIVITÀ COLLABORATIVE DI R&S PER LO SVILUPPO DI NUOVE TECNOLOGIE SOSTENIBILI, DI NUOVI PRODOTTI E SERVIZI (POR 2014-2020 - ASSE 1 - OBIETTIVO SPECIFICO 1.1 - AZIONE 1.1.4) - CONTRIBUTI AGLI INVESTIMENTI A AMMINISTRAZIONI CENTRALI	RS CP CS	0,00 39.885,99 39.885,99	PR PC TP	0,00 0,00 0,00	R I FPV	0,00 0,00 0,00	ECP	39.885,99	EP EC TR	0,00 0,00 0,00
U9140500801	*Risorse Vincolate (Capitolo: E4443000101; E4613000101)* SPESE PER IL SOSTEGNO ALL'AVANZAMENTO TECNOLOGICO DELLE IMPRESE ATTRAVERSO IL FINANZIAMENTO DI LINEE PILOTA E AZIONI DI VALIDAZIONE PRECOCE DEI PRODOTTI E DI DIMOSTRAZIONE SU LARGA SCALA (POR 2014-2020 - ASSE 1 - OBIETTIVO SPECIFICO 1.1 - AZIONE 1.1.5) - CONTRIBUTI AGLI INVESTIMENTI A AMMINISTRAZIONI LOCALI	RS CP CS	0,00 111.680,73 111.680,73	PR PC TP	0,00 0,00 0,00	R I FPV	0,00 0,00 0,00	ECP	111.680,73	EP EC TR	0,00 0,00 0,00
U9140500802	*Risorse Vincolate (Capitolo: E4443000101; E4613000101)* SPESE PER IL SOSTEGNO ALL'AVANZAMENTO TECNOLOGICO DELLE IMPRESE ATTRAVERSO IL FINANZIAMENTO DI LINEE PILOTA E AZIONI DI VALIDAZIONE PRECOCE DEI PRODOTTI E DI DIMOSTRAZIONE SU LARGA SCALA (POR 2014-2020 - ASSE 1- OBIETTIVO SPECIFICO 1.1 - AZIONE 1.1.5) - CONTRIBUTI AGLI INVESTIMENTI A ALTRE IMPRESE	RS CP CS	0,00 191.452,70 191.452,70	PR PC TP	0,00 0,00 0,00	R I FPV	0,00 0,00 0,00	ECP	191.452,70	EP EC TR	0,00 0,00 0,00
U9140500803	*Risorse Vincolate (Capitolo: E4443000101; E4613000101)* SPESE PER IL SOSTEGNO ALL'AVANZAMENTO TECNOLOGICO DELLE IMPRESE ATTRAVERSO IL FINANZIAMENTO DI LINEE PILOTA E AZIONI DI VALIDAZIONE PRECOCE DEI PRODOTTI E DI DIMOSTRAZIONE SU LARGA SCALA (POR 2014-2020 - ASSE 1- OBIETTIVO SPECIFICO 1.1 - AZIONE 1.1.5) - CONTRIBUTI AGLI INVESTIMENTI A AMMINISTRAZIONI CENTRALI	RS CP CS	0,00 15.954,39 15.954,39	PR PC TP	0,00 0,00 0,00	R I FPV	0,00 0,00 0,00	ECP	15.954,39	EP EC TR	0,00 0,00 0,00
U9140500904	*Risorse Vincolate (Capitolo: E4443000101; E4613000101)* SPESE PER LA REALIZZAZIONE DI AZIONI DI SISTEMA PER IL SOSTEGNO ALLA PARTECIPAZIONE DEGLI ATTORI DELL'INNOVAZIONE REGIONALE A PIATTAFORME DI CONCERTAZIONE E RETI NAZIONALI E DI SPECIALIZZAZIONE TECNOLOGICA E AD ALTRI PROGETTI FINANZIATI CON ALTRI PROGRAMMI EUROPEI PER LA RICERCA E L'INNOVAZIONE (POR 2014-2020 - ASSE 1 - OBIETTIVO SPECIFICO 1.2 - AZIONE 1.2.1) - CONTRIBUTI AGLI INVESTIMENTI A IMPRESE CONTROLLATE	RS CP CS	0,00 655.940,91 655.940,91	PR PC TP	0,00 0,00 0,00	R I FPV	0,00 655.940,91 0,00	ECP	0,00	EP EC TR	0,00 655.940,91 655.940,91
U9140501004	*Risorse Vincolate (Capitolo: E4443000101; E4613000101)* SPESE PER LA REALIZZAZIONE DI PROGETTI COMPLESSI DI ATTIVITÀ DI RICERCA E SVILUPPO SU AREE TEMATICHE DI RILIEVO E PER L'APPLICAZIONE DI SOLUZIONI TECNOLOGICHE FUNZIONALI ALLA REALIZZAZIONE STRATEGIA PER LA SPECIALIZZAZIONE INTELLIGENTE S3 (POR 2014-2020 - ASSE 1 - OBIETTIVO SPECIFICO 1.2 - AZIONE 1.2.2) - CONTRIBUTI AGLI INVESTIMENTI A IMPRESE CONTROLLATE	RS CP CS	0,00 5.175.800,89 5.175.800,89	PR PC TP	0,00 0,00 0,00	R I FPV	0,00 5.000.000,00 0,00	ECP	175.800,89	EP EC TR	0,00 5.000.000,00 5.000.000,00
U9140501101	*Risorse Vincolate (Capitolo: E4443000101; E4613000101)* SPESE PER IL RAFFORZAMENTO E LA QUALIFICAZIONE DELLA DOMANDA DI INNOVAZIONE DELLA PA ATTRAVERO IL SOSTEGNO AD AZIONI DI PRECOMMERCIAL PUBLIC PROCUREMENT E DI PROCUREMENT DELL'INNOVAZIONE (POR 2014-2020 - ASSE 1 - OBIETTIVO SPECIFICO 1.3 - AZIONE 1.3.1) - CONTRIBUTI AGLI INVESTIMENTI A AMMINISTRAZIONI LOCALI	RS CP CS	0,00 85.090,08 85.090,08	PR PC TP	0,00 0,00 0,00	R I FPV	0,00 0,00 0,00	ECP	85.090,08	EP EC TR	0,00 0,00 0,00
U9140501102	*Risorse Vincolate (Capitolo: E4443000101; E4613000101)* SPESE PER IL RAFFORZAMENTO E LA QUALIFICAZIONE DELLA DOMANDA DI INNOVAZIONE DELLA PA ATTRAVERO IL SOSTEGNO AD AZIONI DI PRECOMMERCIAL PUBLIC PROCUREMENT E DI PROCUREMENT DELL'INNOVAZIONE (POR 2014-2020 - ASSE 1 - OBIETTIVO SPECIFICO 1.3 - AZIONE 1.3.1) - CONTRIBUTI AGLI INVESTIMENTI A ALTRE IMPRESE	RS CP CS	0,00 106.362,60 106.362,60	PR PC TP	0,00 0,00 0,00	R I FPV	0,00 0,00 0,00	ECP	106.362,60	EP EC TR	0,00 0,00 0,00

MISSIONE, PROGRAMMA, TITOLO, CAPITOLO	DENOMINAZIONE	RESIDUI PASSIVI AL 1/1/2016 (RS)		PAGAMENTI IN C/RESIDUI (PR)		RIACCERTAMENTO RESIDUI (R)(1)				RESIDUI PASSIVI DA ESERCIZI PRECEDENTI (EP=RS-PR+R)	
		PREVISIONI DEFINITIVE DI COMPETENZA (CP)		PAGAMENTI IN C/ COMPETENZA (PC)		IMPEGNI (I)(2)		ECONOMIE DI COMPETENZA (ECP=CP-I-FPV)		RESIDUI PASSIVI DA ESERCIZIO DI COMPETENZA (EC=I-PC)	
		PREVISIONI DEFINITIVE DI CASSA (CS)		TOTALE PAGAMENTI (TP=PR +PC)		FONDO PLURIENNALE VINCOLATO (FPV) (3)				TOTALE RESIDUI PASSIVI DA RIPORTARE (TR=EP+EC)	
U9140501103	*Risorse Vincolate (Capitolo: E4443000101; E4613000101)*	RS	0,00	PR	0,00	R	0,00			EP	0,00
		CP	21.272,52	PC	0,00	I	0,00	ECP	21.272,52	EC	0,00
	SPESE PER IL RAFFORZAMENTO E LA QUALIFICAZIONE DELLA DOMANDA DI INNOVAZIONE DELLA PA ATTRAVERO IL SOSTEGNO AD AZIONI DI PRECOMMERCIAL PUBLIC PROCUREMENT E DI PROCUREMENT DELL'INNOVAZIONE (POR 2014-2020 - ASSE 1 - OBIETTIVO SPECIFICO 1.3 - AZIONE 1.3.1) - CONTRIBUTI AGLI INVESTIMENTI A AMMINISTRAZIONI CENTRALI	CS	21.272,52	TP	0,00	FPV	0,00			TR	0,00
U9140501201	*Risorse Vincolate (Capitolo: E4443000101; E4613000101)*	RS	0,00	PR	0,00	R	0,00			EP	0,00
		CP	44.672,30	PC	0,00	I	0,00	ECP	44.672,30	EC	0,00
	SPESE PER LA PROMOZIONE E SPERIMENTAZIONE DI SOLUZIONI INNOVATIVE NELL'AMBITO DI BENI E SERVIZI COLLETTTIVI, ANCHE ATTRAVERSO L'UTILIZZO DI AMBIENTI DI INNOVAZIONE APERTA COME I LIVING LABS (POR 2014-2020 - ASSE 1 - OBIETTIVO SPECIFICO 1.3 - AZIONE 1.3.2) - CONTRIBUTI AGLI INVESTIMENTI A AMMINISTRAZIONI LOCALI	CS	44.672,30	TP	0,00	FPV	0,00			TR	0,00
U9140501202	*Risorse Vincolate (Capitolo: E4443000101; E4613000101)*	RS	0,00	PR	0,00	R	0,00			EP	0,00
		CP	55.840,38	PC	0,00	I	0,00	ECP	55.840,38	EC	0,00
	SPESE PER LA PROMOZIONE E SPERIMENTAZIONE DI SOLUZIONI INNOVATIVE NELL'AMBITO DI BENI E SERVIZI COLLETTTIVI, ANCHE ATTRAVERSO L'UTILIZZO DI AMBIENTI DI INNOVAZIONE APERTA COME I LIVING LABS (POR 2014-2020 - ASSE 1 - OBIETTIVO SPECIFICO 1.3 - AZIONE 1.3.2) - CONTRIBUTI AGLI INVESTIMENTI A ALTRE IMPRESE	CS	55.840,38	TP	0,00	FPV	0,00			TR	0,00
U9140501203	*Risorse Vincolate (Capitolo: E4443000101; E4613000101)*	RS	0,00	PR	0,00	R	0,00			EP	0,00
		CP	11.168,08	PC	0,00	I	0,00	ECP	11.168,08	EC	0,00
	SPESE PER LA PROMOZIONE E SPERIMENTAZIONE DI SOLUZIONI INNOVATIVE NELL'AMBITO DI BENI E SERVIZI COLLETTTIVI, ANCHE ATTRAVERSO L'UTILIZZO DI AMBIENTI DI INNOVAZIONE APERTA COME I LIVING LABS (POR 2014-2020 - ASSE 1 - OBIETTIVO SPECIFICO 1.3 - AZIONE 1.3.2) - CONTRIBUTI AGLI INVESTIMENTI A AMMINISTRAZIONI CENTRALI	CS	11.168,08	TP	0,00	FPV	0,00			TR	0,00
U9140501301	*Risorse Vincolate (Capitolo: E4443000101; E4613000101)*	RS	0,00	PR	0,00	R	0,00			EP	0,00
		CP	82.962,84	PC	0,00	I	0,00	ECP	82.962,84	EC	0,00
	SPESE PER LA REALIZZAZIONE DI INTERVENTI A SUPPORTO DELLA QUALIFICAZIONE DELL'OFFERTA DELLE IMPRESE OPERANTI NEL SETTORE DEI SERVIZI AD ALTA INTENSITÀ DI CONOSCENZA E AD ALTO VALORE AGGIUNTO TECNOLOGICO (POR 2014-2020 - ASSE 1 - OBIETTIVO SPECIFICO 1.3 - AZIONE 1.3.3) - CONTRIBUTI AGLI INVESTIMENTI A AMMINISTRAZIONI LOCALI	CS	82.962,84	TP	0,00	FPV	0,00			TR	0,00
U9140501302	*Risorse Vincolate (Capitolo: E4443000101; E4613000101)*	RS	0,00	PR	0,00	R	0,00			EP	0,00
		CP	103.703,55	PC	0,00	I	0,00	ECP	103.703,55	EC	0,00
	SPESE PER LA REALIZZAZIONE DI INTERVENTI A SUPPORTO DELLA QUALIFICAZIONE DELL'OFFERTA DELLE IMPRESE OPERANTI NEL SETTORE DEI SERVIZI AD ALTA INTENSITÀ DI CONOSCENZA E AD ALTO VALORE AGGIUNTO TECNOLOGICO (POR 2014-2020 - ASSE 1 - OBIETTIVO SPECIFICO 1.3 - AZIONE 1.3.3) - CONTRIBUTI AGLI INVESTIMENTI A ALTRE IMPRESE	CS	103.703,55	TP	0,00	FPV	0,00			TR	0,00
U9140501303	*Risorse Vincolate (Capitolo: E4443000101; E4613000101)*	RS	0,00	PR	0,00	R	0,00			EP	0,00
		CP	20.740,71	PC	0,00	I	0,00	ECP	20.740,71	EC	0,00
	SPESE PER LA REALIZZAZIONE DI INTERVENTI A SUPPORTO DELLA QUALIFICAZIONE DELL'OFFERTA DELLE IMPRESE OPERANTI NEL SETTORE DEI SERVIZI AD ALTA INTENSITÀ DI CONOSCENZA E AD ALTO VALORE AGGIUNTO TECNOLOGICO (POR 2014-2020 - ASSE 1 - OBIETTIVO SPECIFICO 1.3 - AZIONE 1.3.3) - CONTRIBUTI AGLI INVESTIMENTI A AMMINISTRAZIONI CENTRALI	CS	20.740,71	TP	0,00	FPV	0,00			TR	0,00
U9140501401	*Risorse Vincolate (Capitolo: E4443000101; E4613000101)*	RS	0,00	PR	0,00	R	0,00			EP	0,00
		CP	425.450,43	PC	0,00	I	0,00	ECP	425.450,43	EC	0,00
	SPESE PER IL SOSTEGNO ALLA CREAZIONE E AL CONSOLIDAMENTO DI START-UP INNOVATIVE AD ALTA INTENSITÀ DI APPLICAZIONE DI CONOSCENZA E ALLE INIZIATIVE DI SPIN-OFF DELLA RICERCA IN AMBITI IN LINEA CON LE STRATEGIE DI SPECIALIZZAZIONE INTELLIGENTE (POR 2014-2020 - ASSE 1 - OBIETTIVO SPECIFICO 1.4 - AZIONE 1.4.1) - CONTRIBUTI AGLI INVESTIMENTI A AMMINISTRAZIONI LOCALI	CS	425.450,43	TP	0,00	FPV	0,00			TR	0,00
U9140501402	*Risorse Vincolate (Capitolo: E4443000101; E4613000101)*	RS	0,00	PR	0,00	R	0,00			EP	0,00
		CP	531.813,05	PC	0,00	I	0,00	ECP	531.813,05	EC	0,00
	SPESE PER IL SOSTEGNO ALLA CREAZIONE E AL CONSOLIDAMENTO DI START-UP INNOVATIVE AD ALTA INTENSITÀ DI APPLICAZIONE DI CONOSCENZA E ALLE INIZIATIVE DI SPIN-OFF DELLA RICERCA IN AMBITI IN LINEA CON LE STRATEGIE DI SPECIALIZZAZIONE INTELLIGENTE (POR 2014-2020 - ASSE 1 - OBIETTIVO SPECIFICO 1.4 - AZIONE 1.4.1) - CONTRIBUTI AGLI INVESTIMENTI A ALTRE IMPRESE	CS	531.813,05	TP	0,00	FPV	0,00			TR	0,00

MISSIONE, PROGRAMMA, TITOLO, CAPITOLO	DENOMINAZIONE	RESIDUI PASSIVI AL 1/1/2016 (RS)	PAGAMENTI IN C/RESIDUI (PR)	RIACCERTAMENTO RESIDUI (R)(1)		RESIDUI PASSIVI DA ESERCIZI PRECEDENTI (EP=RS-PR+R)
		PREVISIONI DEFINITIVE DI COMPETENZA (CP)	PAGAMENTI IN C/ COMPETENZA (PC)	IMPEGNI (I)(2)	ECONOMIE DI COMPETENZA (ECP=CP-I-FPV)	RESIDUI PASSIVI DA ESERCIZIO DI COMPETENZA (EC=I-PC)
		PREVISIONI DEFINITIVE DI CASSA (CS)	TOTALE PAGAMENTI (TP=PR +PC)	FONDO PLURIENNALE VINCOLATO (FPV) (3)		TOTALE RESIDUI PASSIVI DA RIPORTARE (TR=EP+EC)
U9140501403	*Risorse Vincolate (Capitolo: E4443000101; E4613000101)* SPESE PER IL SOSTEGNO ALLA CREAZIONE E AL CONSOLIDAMENTO DI START-UP INNOVATIVE AD ALTA INTENSITÀ DI APPLICAZIONE DI CONOSCENZA E ALLE INIZIATIVE DI SPIN-OFF DELLA RICERCA IN AMBITI IN LINEA CON LE STRATEGIE DI SPECIALIZZAZIONE INTELLIGENTE (POR 2014-2020 - ASSE 1 - OBIETTIVO SPECIFICO 1.4 - AZIONE 1.4.1) - CONTRIBUTI AGLI INVESTIMENTI A AMMINISTRAZIONI CENTRALI	RS 0,00 CP 106.362,60 CS 106.362,60	PR 0,00 PC 0,00 TP 0,00	R 0,00 I 0,00 FPV 0,00	ECP 106.362,60	EP 0,00 EC 0,00 TR 0,00
U9140501501	*Risorse Vincolate (Capitolo: E4443000101; E4613000101)* SPESE PER IL COMPLETAMENTO DEL “PROGETTO STRATEGICO AGENDA DIGITALE PER LA BANDA ULTRA LARGA” E PER LA REALIZZAZIONE DI ALTRI INTERVENTI PROGRAMMATI PER ASSICURARE NEI TERRITORI UNA CAPACITÀ DI CONNESSIONE AD ALMENO 30 MBPS, ACCELERANDONE L’ATTUAZIONE NELLE AREE PRODUTTIVE, NELLE AREE RURALI E INTERNE (POR 2014-2020 - ASSE 3 - OBIETTIVO SPECIFICO 2.1 - AZIONE 2.1.1) - CONTRIBUTI AGLI INVESTIMENTI A AMMINISTRAZIONI CENTRALI	RS 0,00 CP 2.884.843,55 CS 2.884.843,55	PR 0,00 PC 0,00 TP 0,00	R 0,00 I 0,00 FPV 0,00	ECP 2.884.843,55	EP 0,00 EC 0,00 TR 0,00
U9140501502	*Risorse Vincolate (Capitolo: E4443000101; E4613000101)* SPESE PER IL COMPLETAMENTO DEL “PROGETTO STRATEGICO AGENDA DIGITALE PER LA BANDA ULTRA LARGA” E PER LA REALIZZAZIONE DI ALTRI INTERVENTI PROGRAMMATI PER ASSICURARE NEI TERRITORI UNA CAPACITÀ DI CONNESSIONE AD ALMENO 30 MBPS, ACCELERANDONE L’ATTUAZIONE NELLE AREE PRODUTTIVE, NELLE AREE RURALI E INTERNE (POR 2014-2020 - ASSE 3 - OBIETTIVO SPECIFICO 2.1 - AZIONE 2.1.1) - CONTRIBUTI AGLI INVESTIMENTI A AMMINISTRAZIONI LOCALI	RS 0,00 CP 540.908,17 CS 540.908,17	PR 0,00 PC 0,00 TP 0,00	R 0,00 I 0,00 FPV 0,00	ECP 540.908,17	EP 0,00 EC 0,00 TR 0,00
U9140501503	*Risorse Vincolate (Capitolo: E4443000101; E4613000101)* SPESE PER IL COMPLETAMENTO DEL “PROGETTO STRATEGICO AGENDA DIGITALE PER LA BANDA ULTRA LARGA” E PER LA REALIZZAZIONE DI ALTRI INTERVENTI PROGRAMMATI PER ASSICURARE NEI TERRITORI UNA CAPACITÀ DI CONNESSIONE AD ALMENO 30 MBPS, ACCELERANDONE L’ATTUAZIONE NELLE AREE PRODUTTIVE, NELLE AREE RURALI E INTERNE (POR 2014-2020 - ASSE 3 - OBIETTIVO SPECIFICO 2.1 - AZIONE 2.1.1) - CONTRIBUTI AGLI INVESTIMENTI A ALTRE IMPRESE	RS 0,00 CP 180.302,72 CS 180.302,72	PR 0,00 PC 0,00 TP 0,00	R 0,00 I 0,00 FPV 0,00	ECP 180.302,72	EP 0,00 EC 0,00 TR 0,00
U9140501601	*Risorse Vincolate (Capitolo: E4443000101; E4613000101)* SPESE PER L’ALFABETIZZAZIONE E L’INCLUSIONE DIGITALE, PER L’ACQUISIZIONE DI COMPETENZE AVANZATE DA PARTE DELLE IMPRESE E LO SVILUPPO DELLE NUOVE COMPETENZE ICT (ESKILLS), NONCHÉ PER STIMOLARE LA DIFFUSIONE E L’UTILIZZO DEL WEB, DEI SERVIZI PUBBLICI DIGITALI E DEGLI STRUMENTI DI DIALOGO E LA COLLABORAZIONE E PARTECIPAZIONE CIVICA IN RETE (OPEN GOVERNMENT) CON PARTICOLARE RIFERIMENTO AI CITTADINI SVANTAGGIATI E ALLE AREE INTERNE E RURALI (POR 2014-2020 - ASSE 2 - OBIETTIVO SPECIFICO 2.3 - AZIONE 2.3.1) - CONTRIBUTI AGLI INVESTIMENTI A AMMINISTRAZIONI LOCALI	RS 0,00 CP 66.476,64 CS 66.476,64	PR 0,00 PC 0,00 TP 0,00	R 0,00 I 0,00 FPV 0,00	ECP 66.476,64	EP 0,00 EC 0,00 TR 0,00
U9140501602	*Risorse Vincolate (Capitolo: E4443000101; E4613000101)* SPESE PER L’ALFABETIZZAZIONE E L’INCLUSIONE DIGITALE, PER L’ACQUISIZIONE DI COMPETENZE AVANZATE DA PARTE DELLE IMPRESE E LO SVILUPPO DELLE NUOVE COMPETENZE ICT (ESKILLS), NONCHÉ PER STIMOLARE LA DIFFUSIONE E L’UTILIZZO DEL WEB, DEI SERVIZI PUBBLICI DIGITALI E DEGLI STRUMENTI DI DIALOGO E LA COLLABORAZIONE E PARTECIPAZIONE CIVICA IN RETE (OPEN GOVERNMENT) CON PARTICOLARE RIFERIMENTO AI CITTADINI SVANTAGGIATI E ALLE AREE INTERNE E RURALI (POR 2014-2020 - ASSE 2 - OBIETTIVO SPECIFICO 2.3 - AZIONE 2.3.1) - CONTRIBUTI AGLI INVESTIMENTI A ALTRE IMPESE	RS 0,00 CP 53.181,30 CS 53.181,30	PR 0,00 PC 0,00 TP 0,00	R 0,00 I 0,00 FPV 0,00	ECP 53.181,30	EP 0,00 EC 0,00 TR 0,00
U9140501604	*Risorse Vincolate (Capitolo: E4443000101; E4613000101)* SPESE PER L’ALFABETIZZAZIONE E L’INCLUSIONE DIGITALE, PER L’ACQUISIZIONE DI COMPETENZE AVANZATE DA PARTE DELLE IMPRESE E LO SVILUPPO DELLE NUOVE COMPETENZE ICT (ESKILLS), NONCHÉ PER STIMOLARE LA DIFFUSIONE E L’UTILIZZO DEL WEB, DEI SERVIZI PUBBLICI DIGITALI E DEGLI STRUMENTI DI DIALOGO E LA COLLABORAZIONE E PARTECIPAZIONE CIVICA IN RETE (OPEN GOVERNMENT) CON PARTICOLARE RIFERIMENTO AI CITTADINI SVANTAGGIATI E ALLE AREE INTERNE E RURALI (POR 2014-2020 - ASSE 2 - OBIETTIVO SPECIFICO 2.3 - AZIONE 2.3.1) - HARDWARE	RS 0,00 CP 13.295,33 CS 13.295,33	PR 0,00 PC 0,00 TP 0,00	R 0,00 I 0,00 FPV 0,00	ECP 13.295,33	EP 0,00 EC 0,00 TR 0,00

MISSIONE, PROGRAMMA, TITOLO, CAPITOLO	DENOMINAZIONE	RESIDUI PASSIVI AL 1/1/2016 (RS)	PAGAMENTI IN C/RESIDUI (PR)	RIACCERTAMENTO RESIDUI (R)(1)		RESIDUI PASSIVI DA ESERCIZI PRECEDENTI (EP=RS-PR+R)
		PREVISIONI DEFINITIVE DI COMPETENZA (CP)	PAGAMENTI IN C/ COMPETENZA (PC)	IMPEGNI (I)(2)	ECONOMIE DI COMPETENZA (ECP=CP-I-FPV)	RESIDUI PASSIVI DA ESERCIZIO DI COMPETENZA (EC=I-PC)
		PREVISIONI DEFINITIVE DI CASSA (CS)	TOTALE PAGAMENTI (TP=PR +PC)	FONDO PLURIENNALE VINCOLATO (FPV) (3)		TOTALE RESIDUI PASSIVI DA RIPORTARE (TR=EP+EC)
U9140501605	*Risorse Vincolate (Capitolo: E4443000101; E4613000101)* SPESE PER L'ALFABETIZZAZIONE E L'INCLUSIONE DIGITALE, PER L'ACQUISIZIONE DI COMPETENZE AVANZATE DA PARTE DELLE IMPRESE E LO SVILUPPO DELLE NUOVE COMPETENZE ICT (ESKILLS), NONCHÉ PER STIMOLARE LA DIFFUSIONE E L'UTILIZZO DEL WEB, DEI SERVIZI PUBBLICI DIGITALI E DEGLI STRUMENTI DI DIALOGO E LA COLLABORAZIONE E PARTECIPAZIONE CIVICA IN RETE (OPEN GOVERNMENT) CON PARTICOLARE RIFERIMENTO AI CITTADINI SVANTAGGIATI E ALLE AREE INTERNE E RURALI (POR 2014-2020 - ASSE 2 - OBIETTIVO SPECIFICO 2.3 - AZIONE 2.3.1) - SOFTWARE	RS 0,00 CP 39.885,99 CS 39.885,99	PR 0,00 PC 0,00 TP 0,00	R 0,00 I 0,00 FPV 0,00	ECP 39.885,99	EP 0,00 EC 0,00 TR 0,00
U9140501607	*Risorse Vincolate (Capitolo: E4443000101; E4613000101)* SPESE PER L'ALFABETIZZAZIONE E L'INCLUSIONE DIGITALE, PER L'ACQUISIZIONE DI COMPETENZE AVANZATE DA PARTE DELLE IMPRESE E LO SVILUPPO DELLE NUOVE COMPETENZE ICT (ESKILLS), NONCHÉ PER STIMOLARE LA DIFFUSIONE E L'UTILIZZO DEL WEB, DEI SERVIZI PUBBLICI DIGITALI E DEGLI STRUMENTI DI DIALOGO E LA COLLABORAZIONE E PARTECIPAZIONE CIVICA IN RETE (OPEN GOVERNMENT) CON PARTICOLARE RIFERIMENTO AI CITTADINI SVANTAGGIATI E ALLE AREE INTERNE E RURALI (POR 2014-2020 - ASSE 2 - OBIETTIVO SPECIFICO 2.3 - AZIONE 2.3.1) - CONTRIBUTI AGLI INVESTIMENTI A ISTITUZIONI SOCIALI PRIVATE	RS 0,00 CP 26.590,65 CS 26.590,65	PR 0,00 PC 0,00 TP 0,00	R 0,00 I 0,00 FPV 0,00	ECP 26.590,65	EP 0,00 EC 0,00 TR 0,00
U9140501608	*Risorse Vincolate (Capitolo: E4443000101; E4613000101)* SPESE PER L'ALFABETIZZAZIONE E L'INCLUSIONE DIGITALE, PER L'ACQUISIZIONE DI COMPETENZE AVANZATE DA PARTE DELLE IMPRESE E LO SVILUPPO DELLE NUOVE COMPETENZE ICT (ESKILLS), NONCHÉ PER STIMOLARE LA DIFFUSIONE E L'UTILIZZO DEL WEB, DEI SERVIZI PUBBLICI DIGITALI E DEGLI STRUMENTI DI DIALOGO E LA COLLABORAZIONE E PARTECIPAZIONE CIVICA IN RETE (OPEN GOVERNMENT) CON PARTICOLARE RIFERIMENTO AI CITTADINI SVANTAGGIATI E ALLE AREE INTERNE E RURALI (POR 2014-2020 - ASSE 2 - OBIETTIVO SPECIFICO 2.3 - AZIONE 2.3.1) - CONTRIBUTI AGLI INVESTIMENTI A AMMINISTRAZIONI CENTRALI	RS 0,00 CP 13.295,33 CS 13.295,33	PR 0,00 PC 0,00 TP 0,00	R 0,00 I 0,00 FPV 0,00	ECP 13.295,33	EP 0,00 EC 0,00 TR 0,00
U9140501701	*Risorse Vincolate (Capitolo: E4443000101; E4613000101)* SPESE PER LA REALIZZAZIONE DI INTERVENTI DESTINATI A SVILUPPARE, COMPLETARE, INTEGRARE E ADEGUARE AI NUOVI STANDARD I SISTEMI INFORMATIVI DELL'AMMINISTRAZIONE REGIONALE FINALIZZATI A SPECIFICI AMBITI DI SERVIZIO (POR 2014-2020 - ASSE 2 - OBIETTIVO SPECIFICO 2.2 - AZIONE 2.2.1) - CONTRIBUTI AGLI INVESTIMENTI A AMMINISTRAZIONI LOCALI	RS 0,00 CP 59.828,98 CS 59.828,98	PR 0,00 PC 0,00 TP 0,00	R 0,00 I 0,00 FPV 0,00	ECP 59.828,98	EP 0,00 EC 0,00 TR 0,00
U9140501702	*Risorse Vincolate (Capitolo: E4443000101; E4613000101)* SPESE PER LA REALIZZAZIONE DI INTERVENTI DESTINATI A SVILUPPARE, COMPLETARE, INTEGRARE E ADEGUARE AI NUOVI STANDARD I SISTEMI INFORMATIVI DELL'AMMINISTRAZIONE REGIONALE FINALIZZATI A SPECIFICI AMBITI DI SERVIZIO (POR 2014-2020 - ASSE 2 - OBIETTIVO SPECIFICO 2.2 - AZIONE 2.2.1) - CONTRIBUTI AGLI INVESTIMENTI A AMMINISTRAZIONI CENTRALI	RS 0,00 CP 59.828,98 CS 59.828,98	PR 0,00 PC 0,00 TP 0,00	R 0,00 I 0,00 FPV 0,00	ECP 59.828,98	EP 0,00 EC 0,00 TR 0,00
U9140501704	*Risorse Vincolate (Capitolo: E4443000101; E4613000101)* SPESE PER LA REALIZZAZIONE DI INTERVENTI DESTINATI A SVILUPPARE, COMPLETARE, INTEGRARE E ADEGUARE AI NUOVI STANDARD I SISTEMI INFORMATIVI DELL'AMMINISTRAZIONE REGIONALE FINALIZZATI A SPECIFICI AMBITI DI SERVIZIO (POR 2014-2020 - ASSE 2 - OBIETTIVO SPECIFICO 2.2 - AZIONE 2.2.1) - HARDWARE	RS 0,00 CP 23.931,60 CS 23.931,60	PR 0,00 PC 0,00 TP 0,00	R 0,00 I 0,00 FPV 0,00	ECP 23.931,60	EP 0,00 EC 0,00 TR 0,00
U9140501705	*Risorse Vincolate (Capitolo: E4443000101; E4613000101)* SPESE PER LA REALIZZAZIONE DI INTERVENTI DESTINATI A SVILUPPARE, COMPLETARE, INTEGRARE E ADEGUARE AI NUOVI STANDARD I SISTEMI INFORMATIVI DELL'AMMINISTRAZIONE REGIONALE FINALIZZATI A SPECIFICI AMBITI DI SERVIZIO (POR 2014-2020 - ASSE 2 - OBIETTIVO SPECIFICO 2.2 - AZIONE 2.2.1) - SOFTWARE	RS 0,00 CP 47.863,17 CS 47.863,17	PR 0,00 PC 0,00 TP 0,00	R 0,00 I 0,00 FPV 0,00	ECP 47.863,17	EP 0,00 EC 0,00 TR 0,00
U9140501801	*Risorse Vincolate (Capitolo: E4443000101; E4613000101)* SPESE PER LA REALIZZAZIONE DI SERVIZI DI E-GOVERNMENT INTEROPERABILI, INTEGRATI (JOINED-UP SERVICES) E PROGETTATI CON CITTADINI E IMPRESE, APPLICAZIONI DI E-PROCUREMENT E SOLUZIONI INTEGRATE PER LE SMART CITIES AND COMMUNITIES (POR 2014-2020 - ASSE 2 - OBIETTIVO SPECIFICO 2.2 - AZIONE 2.2.2) - CONTRIBUTI AGLI INVESTIMENTI A AMMINISTRAZIONI LOCALI	RS 0,00 CP 29.249,73 CS 29.249,73	PR 0,00 PC 0,00 TP 0,00	R 0,00 I 0,00 FPV 0,00	ECP 29.249,73	EP 0,00 EC 0,00 TR 0,00

MISSIONE, PROGRAMMA, TITOLO, CAPITOLO	DENOMINAZIONE	RESIDUI PASSIVI AL 1/1/2016 (RS)		PAGAMENTI IN C/RESIDUI (PR)		RIACCERTAMENTO RESIDUI (R)(1)				RESIDUI PASSIVI DA ESERCIZI PRECEDENTI (EP=RS-PR+R)	
		PREVISIONI DEFINITIVE DI COMPETENZA (CP)		PAGAMENTI IN C/ COMPETENZA (PC)		IMPEGNI (I)(2)		ECONOMIE DI COMPETENZA (ECP=CP-I-FPV)		RESIDUI PASSIVI DA ESERCIZIO DI COMPETENZA (EC=I-PC)	
		PREVISIONI DEFINITIVE DI CASSA (CS)		TOTALE PAGAMENTI (TP=PR +PC)		FONDO PLURIENNALE VINCOLATO (FPV) (3)				TOTALE RESIDUI PASSIVI DA RIPORTARE (TR=EP+EC)	
U9140501802	*Risorse Vincolate (Capitolo: E4443000101; E4613000101)* SPESE PER LA REALIZZAZIONE DI SERVIZI DI E-GOVERNMENT INTEROPERABILI, INTEGRATI (JOINED-UP SERVICES) E PROGETTATI CON CITTADINI E IMPRESE, APPLICAZIONI DI E-PROCUREMENT E SOLUZIONI INTEGRATE PER LE SMART CITIES AND COMMUNITIES (POR 2014-2020 - ASSE 2 - OBIETTIVO SPECIFICO 2.2 - AZIONE 2.2.2) - CONTRIBUTI AGLI INVESTIMENTI A ALTRE IMPRESE	RS CP CS	0,00 29.249,73 29.249,73	PR PC TP	0,00 0,00 0,00	R I FPV	0,00 0,00 0,00	ECP	29.249,73	EP EC TR	0,00 0,00 0,00
U9140501804	*Risorse Vincolate (Capitolo: E4443000101; E4613000101)* SPESE PER LA REALIZZAZIONE DI SERVIZI DI E-GOVERNMENT INTEROPERABILI, INTEGRATI (JOINED-UP SERVICES) E PROGETTATI CON CITTADINI E IMPRESE, APPLICAZIONI DI E-PROCUREMENT E SOLUZIONI INTEGRATE PER LE SMART CITIES AND COMMUNITIES (POR 2014-2020 - ASSE 2 - OBIETTIVO SPECIFICO 2.2 - AZIONE 2.2.2) - HARDWARE	RS CP CS	0,00 225.479,90 225.479,90	PR PC TP	0,00 0,00 0,00	R I FPV	0,00 225.479,90 0,00	ECP	0,00	EP EC TR	0,00 225.479,90 225.479,90
U9140501805	*Risorse Vincolate (Capitolo: E4443000101; E4613000101)* SPESE PER LA REALIZZAZIONE DI SERVIZI DI E-GOVERNMENT INTEROPERABILI, INTEGRATI (JOINED-UP SERVICES) E PROGETTATI CON CITTADINI E IMPRESE, APPLICAZIONI DI E-PROCUREMENT E SOLUZIONI INTEGRATE PER LE SMART CITIES AND COMMUNITIES (POR 2014-2020 - ASSE 2 - OBIETTIVO SPECIFICO 2.2 - AZIONE 2.2.2) - SOFTWARE	RS CP CS	0,00 526.119,90 526.119,90	PR PC TP	0,00 0,00 0,00	R I FPV	0,00 410.219,90 0,00	ECP	115.900,00	EP EC TR	0,00 410.219,90 410.219,90
U9140501901	*Risorse Vincolate (Capitolo: E4443000101; E4613000101)* SPESE PER LA REALIZZAZIONE DI INTERVENTI DI SUPPORTO ALLA NASCITA DI NUOVE IMPRESE, ATTRAVERSO INCENTIVI DIRETTI, NONCHÉ ATTRAVERSO L'OFFERTA DI SERVIZI E DI INTERVENTI DI MICRO-FINANZA (POR 2014-2020 - ASSE 3 - OBIETTIVO SPECIFICO 3.5 - AZIONE 3.5.1) - CONTRIBUTI AGLI INVESTIMENTI A AMMINISTRAZIONI LOCALI	RS CP CS	0,00 9.018,52 9.018,52	PR PC TP	0,00 0,00 0,00	R I FPV	0,00 0,00 0,00	ECP	9.018,52	EP EC TR	0,00 0,00 0,00
U9140501902	*Risorse Vincolate (Capitolo: E4443000101; E4613000101)* SPESE PER LA REALIZZAZIONE DI INTERVENTI DI SUPPORTO ALLA NASCITA DI NUOVE IMPRESE, ATTRAVERSO INCENTIVI DIRETTI, NONCHÉ ATTRAVERSO L'OFFERTA DI SERVIZI E DI INTERVENTI DI MICRO-FINANZA (POR 2014-2020 - ASSE 3 - OBIETTIVO SPECIFICO 3.5 - AZIONE 3.5.1) - CONTRIBUTI AGLI INVESTIMENTI A ALTRE IMPRESE	RS CP CS	0,00 216.444,39 216.444,39	PR PC TP	0,00 0,00 0,00	R I FPV	0,00 0,00 0,00	ECP	216.444,39	EP EC TR	0,00 0,00 0,00
U9140501903	*Risorse Vincolate (Capitolo: E4443000101; E4613000101)* SPESE PER LA REALIZZAZIONE DI INTERVENTI DI SUPPORTO ALLA NASCITA DI NUOVE IMPRESE, ATTRAVERSO INCENTIVI DIRETTI, NONCHÉ ATTRAVERSO L'OFFERTA DI SERVIZI E DI INTERVENTI DI MICRO-FINANZA (POR 2014-2020 - ASSE 3 - OBIETTIVO SPECIFICO 3.5 - AZIONE 3.5.1) - CONTRIBUTI AGLI INVESTIMENTI A IMPRESE CONTROLLATE	RS CP CS	0,00 225.462,90 225.462,90	PR PC TP	0,00 0,00 0,00	R I FPV	0,00 0,00 0,00	ECP	225.462,90	EP EC TR	0,00 0,00 0,00
U9140502003	*Risorse Vincolate (Capitolo: E4443000101; E4613000101)* SPESE PER SUPPORTARE L'INTRODUZIONE DI SOLUZIONI ICT NEI PROCESSI PRODUTTIVI DELLE PMI, COERENTEMENTE CON LA STRATEGIA DI SMART SPECIALIZATION, CON PARTICOLARE RIFERIMENTO AL COMMERCIO ELETTRONICO, AL CLOUD COMPUTING, ALLA MANIFATTURA DIGITALE ED ALLA SICUREZZA INFORMATICA (POR 2014-2020 - ASSE 3 - OBIETTIVO SPECIFICO 3.5 - AZIONE 3.5.2) - CONTRIBUTI AGLI INVESTIMENTI A IMPRESE CONTROLLATE	RS CP CS	0,00 1.896.050,40 1.896.050,40	PR PC TP	0,00 0,00 0,00	R I FPV	0,00 1.896.050,40 0,00	ECP	0,00	EP EC TR	0,00 1.896.050,40 1.896.050,40
U9140502101	*Risorse Vincolate (Capitolo: E4443000101; E4613000101)* SPESE PER LA REALIZZAZIONE DI OPERAZIONI INTEGRATE RIGUARDANTI MISURE DI AIUTO PER LE IMPRESE E LA QUALIFICAZIONE DELL'OFFERTA DI INFRASTRUTTURE E SERVIZI DI SUPPORTO (POR 2014-2020 - ASSE 3 - OBIETTIVO SPECIFICO 3.3 - AZIONE 3.3.1) - CONTRIBUTI AGLI INVESTIMENTI A AMMINISTRAZIONI LOCALI	RS CP CS	0,00 239.315,87 239.315,87	PR PC TP	0,00 0,00 0,00	R I FPV	0,00 0,00 0,00	ECP	239.315,87	EP EC TR	0,00 0,00 0,00
U9140502102	*Risorse Vincolate (Capitolo: E4443000101; E4613000101)* SPESE PER LA REALIZZAZIONE DI OPERAZIONI INTEGRATE RIGUARDANTI MISURE DI AIUTO PER LE IMPRESE E LA QUALIFICAZIONE DELL'OFFERTA DI INFRASTRUTTURE E SERVIZI DI SUPPORTO (POR 2014-2020 - ASSE 3 - OBIETTIVO SPECIFICO 3.3 - AZIONE 3.3.1) - CONTRIBUTI AGLI INVESTIMENTI A ALTRE IMPRESE	RS CP CS	0,00 239.315,87 239.315,87	PR PC TP	0,00 0,00 0,00	R I FPV	0,00 0,00 0,00	ECP	239.315,87	EP EC TR	0,00 0,00 0,00

MISSIONE, PROGRAMMA, TITOLO, CAPITOLO	DENOMINAZIONE	RESIDUI PASSIVI AL 1/1/2016 (RS)	PAGAMENTI IN C/RESIDUI (PR)	RIACCERTAMENTO RESIDUI (R)(1)		RESIDUI PASSIVI DA ESERCIZI PRECEDENTI (EP=RS-PR+R)
		PREVISIONI DEFINITIVE DI COMPETENZA (CP)	PAGAMENTI IN C/ COMPETENZA (PC)	IMPEGNI (I)(2)	ECONOMIE DI COMPETENZA (ECP=CP-I-FPV)	RESIDUI PASSIVI DA ESERCIZIO DI COMPETENZA (EC=I-PC)
		PREVISIONI DEFINITIVE DI CASSA (CS)	TOTALE PAGAMENTI (TP=PR +PC)	FONDO PLURIENNALE VINCOLATO (FPV) (3)		TOTALE RESIDUI PASSIVI DA RIPORTARE (TR=EP+EC)
U9140502103	*Risorse Vincolate (Capitolo: E4443000101; E4613000101)* SPESE PER LA REALIZZAZIONE DI OPERAZIONI INTEGRATE RIGUARDANTI MISURE DI AIUTO PER LE IMPRESE E LA QUALIFICAZIONE DELL'OFFERTA DI INFRASTRUTTURE E SERVIZI DI SUPPORTO (POR 2014-2020 - ASSE 3 - OBIETTIVO SPECIFICO 3.3 - AZIONE 3.3.1) - CONTRIBUTI AGLI INVESTIMENTI A IMPRESE CONTROLLATE	RS 0,00 CP 53.181,30 CS 53.181,30	PR 0,00 PC 0,00 TP 0,00	R 0,00 I 0,00 FPV 0,00	ECP 53.181,30	EP 0,00 EC 0,00 TR 0,00
U9140502202	*Risorse Vincolate (Capitolo: E4443000101; E4613000101)* SPESE PER L'EROGAZIONE ALLE PMI DI INCENTIVI PER L'ACQUISTO DI SERVIZI DI SUPPORTO ALL'INTERNAZIONALIZZAZIONE (POR 2014-2020 - ASSE 3 - OBIETTIVO SPECIFICO 3.4 - AZIONE 3.4.2) - CONTRIBUTI AGLI INVESTIMENTI A IMPRESE CONTROLLATE	RS 0,00 CP 1.065.905,10 CS 1.065.905,10	PR 0,00 PC 0,00 TP 0,00	R 0,00 I 1.065.905,10 FPV 0,00	ECP 0,00	EP 0,00 EC 1.065.905,10 TR 1.065.905,10
U9140502301	*Risorse Vincolate (Capitolo: E4443000101; E4613000101)* SPESE PER L'EROGAZIONE ALLE IMPRESE DI AIUTI PER INVESTIMENTI IN MACCHINARI, IMPIANTI, ATTREZZATURE E BENI INTANGIBILI, NONCHE' PER L'ACQUISIZIONE DI SERVIZI REALI FINALIZZATI ALLA RIORGANIZZAZIONE E AL RAFFORZAMENTO AZIENDALE (POR 2014-2020 - ASSE 3 - OBIETTIVO SPECIFICO 3.1 - AZIONE 3.1.1) - CONTRIBUTI AGLI INVESTIMENTI A IMPRESE CONTROLLATE	RS 0,00 CP 2.336.792,00 CS 2.336.792,00	PR 0,00 PC 0,00 TP 0,00	R 0,00 I 2.336.792,00 FPV 0,00	ECP 0,00	EP 0,00 EC 2.336.792,00 TR 2.336.792,00
U9140502401	*Risorse Vincolate (Capitolo: E4443000101; E4613000101)* SPESE PER LA REALIZZAZIONE DI INVESTIMENTI PER LA RIDUZIONE DEGLI IMPATTI AMBIENTALI DEI SISTEMI PRODUTTIVI (POR 2014-2020 - ASSE 3 - OBIETTIVO SPECIFICO 3.1 - AZIONE 3.1.2) - CONTRIBUTI AGLI INVESTIMENTI A IMPRESE CONTROLLATE	RS 0,00 CP 151.566,72 CS 151.566,72	PR 0,00 PC 0,00 TP 0,00	R 0,00 I 0,00 FPV 0,00	ECP 151.566,72	EP 0,00 EC 0,00 TR 0,00
U9140502402	*Risorse Vincolate (Capitolo: E4443000101; E4613000101)* SPESE PER LA REALIZZAZIONE DI INVESTIMENTI PER LA RIDUZIONE DEGLI IMPATTI AMBIENTALI DEI SISTEMI PRODUTTIVI (POR 2014-2020 - ASSE 3 - OBIETTIVO SPECIFICO 3.1 - AZIONE 3.1.2) - CONTRIBUTI AGLI INVESTIMENTI A ALTRE IMPRESE	RS 0,00 CP 151.566,72 CS 151.566,72	PR 0,00 PC 0,00 TP 0,00	R 0,00 I 0,00 FPV 0,00	ECP 151.566,72	EP 0,00 EC 0,00 TR 0,00
U9140502501	*Risorse Vincolate (Capitolo: E4443000101; E4613000101)* SPESE PER LA REALIZZAZIONE DI INTERVENTI DIRETTI A FAVORIRE L'ATTRAZIONE DI IMPRESE ESTERNE NEL TERRITORIO CALABRESE NELL'OTTICA DI INTEGRAZIONE PRODUTTIVA E COMMERCIALE CON LE FILIERE E I SISTEMI PRODUTTIVI (POR 2014-2020 - ASSE 3 - OBIETTIVO SPECIFICO 3.1 - AZIONE 3.1.3) - CONTRIBUTI AGLI INVESTIMENTI A IMPRESE CONTROLLATE	RS 0,00 CP 126.305,59 CS 126.305,59	PR 0,00 PC 0,00 TP 0,00	R 0,00 I 0,00 FPV 0,00	ECP 126.305,59	EP 0,00 EC 0,00 TR 0,00
U9140502502	*Risorse Vincolate (Capitolo: E4443000101; E4613000101)* SPESE PER LA REALIZZAZIONE DI INTERVENTI DIRETTI A FAVORIRE L'ATTRAZIONE DI IMPRESE ESTERNE NEL TERRITORIO CALABRESE NELL'OTTICA DI INTEGRAZIONE PRODUTTIVA E COMMERCIALE CON LE FILIERE E I SISTEMI PRODUTTIVI (POR 2014-2020 - ASSE 3 - OBIETTIVO SPECIFICO 3.1 - AZIONE 3.1.3) - CONTRIBUTI AGLI INVESTIMENTI A ALTRE IMPRESE	RS 0,00 CP 126.305,59 CS 126.305,59	PR 0,00 PC 0,00 TP 0,00	R 0,00 I 0,00 FPV 0,00	ECP 126.305,59	EP 0,00 EC 0,00 TR 0,00
U9140502601	*Risorse Vincolate (Capitolo: E4443000101; E4613000101)* SPESE DIRETTE ALL'AVVIO E RAFFORZAMENTO DI ATTIVITÀ IMPRENDITORIALI CHE PRODUCONO EFFETTI SOCIALMENTE DESIDERABILI E BENI PUBBLICI NON PRODOTTI DAL MERCATO, MEDIANTE L'EROGAZIONE DI SERVIZI SOCIALI INNOVATIVI (POR 2014-2020 - ASSE 3 - OBIETTIVO SPECIFICO 3.7 - AZIONE 3.7.1) - CONTRIBUTI AGLI INVESTIMENTI A ALTRE IMPRESE	RS 0,00 CP 329.351,83 CS 329.351,83	PR 0,00 PC 0,00 TP 0,00	R 0,00 I 0,00 FPV 0,00	ECP 329.351,83	EP 0,00 EC 0,00 TR 0,00
U9140502701	*Risorse Vincolate (Capitolo: E4443000101; E4613000101)* FORNITURA DI SERVIZI DI SUPPORTO ED ACCOMPAGNAMENTO ALLA NASCITA E CONSOLIDAMENTO DI IMPRESE SOCIALI, ATTRAVERSO INTERVENTI DI FORMAZIONE, INCUBAZIONE E AZIONI DI NETWORKING COLLABORATIVO FRA IMPRESE, OPERATORI DEL SOCIALE E SOGGETTI PORTATORI DI COMPETENZE (POR 2014-2020 - ASSE 3 - OBIETTIVO SPECIFICO 3.7 - AZIONE 3.7.2) - CONTRIBUTI AGLI INVESTIMENTI A ALTRE IMPRESE	RS 0,00 CP 149.705,37 CS 149.705,37	PR 0,00 PC 0,00 TP 0,00	R 0,00 I 0,00 FPV 0,00	ECP 149.705,37	EP 0,00 EC 0,00 TR 0,00
U9140502801	*Risorse Vincolate (Capitolo: E4443000101; E4613000101)* SPESE PER LA REALIZZAZIONE DI INTERVENTI DI VALORIZZAZIONE O RIQUALIFICAZIONE DIRETTI ALLA MESSA A DISPOSIZIONE DI SPAZI FISICI PER LO SVOLGIMENTO DI ATTIVITÀ IMPRENDITORIALI DI INTERESSE SOCIALE (POR 2014-2020 - ASSE 3 - OBIETTIVO SPECIFICO 3.7 - AZIONE 3.7.3) - CONTRIBUTI AGLI INVESTIMENTI A ALTRE IMPRESE	RS 0,00 CP 119.764,30 CS 119.764,30	PR 0,00 PC 0,00 TP 0,00	R 0,00 I 0,00 FPV 0,00	ECP 119.764,30	EP 0,00 EC 0,00 TR 0,00

MISSIONE, PROGRAMMA, TITOLO, CAPITOLO	DENOMINAZIONE	RESIDUI PASSIVI AL 1/1/2016 (RS)		PAGAMENTI IN C/RESIDUI (PR)		RIACCERTAMENTO RESIDUI (R)(1)				RESIDUI PASSIVI DA ESERCIZI PRECEDENTI (EP=RS-PR+R)	
		PREVISIONI DEFINITIVE DI COMPETENZA (CP)		PAGAMENTI IN C/ COMPETENZA (PC)		IMPEGNI (I)(2)		ECONOMIE DI COMPETENZA (ECP=CP-I-FPV)		RESIDUI PASSIVI DA ESERCIZIO DI COMPETENZA (EC=I-PC)	
		PREVISIONI DEFINITIVE DI CASSA (CS)		TOTALE PAGAMENTI (TP=PR +PC)		FONDO PLURIENNALE VINCOLATO (FPV) (3)				TOTALE RESIDUI PASSIVI DA RIPORTARE (TR=EP+EC)	
U9140502901	*Risorse Vincolate (Capitolo: E4443000101; E4613000101)*	RS	0,00	PR	0,00	R	0,00			EP	0,00
		CP	810.266,39	PC	0,00	I	0,00	ECP	810.266,39	EC	0,00
	SPESE DIRETTE AL POTENZIAMENTO DEL SISTEMA DELLE GARANZIE PUBBLICHE PER L'ESPANSIONE DEL CREDITO IN SINERGIA TRA SISTEMA NAZIONALE E SISTEMI REGIONALI DI GARANZIA (POR 2014-2020 - ASSE 3 - OBIETTIVO SPECIFICO 3.6 - AZIONE 3.6.1) - CONTRIBUTI AGLI INVESTIMENTI A ALTRE IMPRESE	CS	810.266,39	TP	0,00	FPV	0,00			TR	0,00
U9140503001	*Risorse Vincolate (Capitolo: E4443000101; E4613000101)*	RS	0,00	PR	0,00	R	0,00			EP	0,00
		CP	27.008,87	PC	0,00	I	0,00	ECP	27.008,87	EC	0,00
	SPESE DIRETTE ALLA PROMOZIONE E REALIZZAZIONE DI STRUMENTI FINANZIARI PER L'ACCESSO A CAPITALE DI RISCHIO NELLE FASI DI START-UP E DI ESPANSIONE DELLE IMPRESE (POR 2014-2020 - ASSE 3 - OBIETTIVO SPECIFICO 3.6 - AZIONE 3.6.4) - CONTRIBUTI AGLI INVESTIMENTI A ALTRE IMPRESE	CS	27.008,87	TP	0,00	FPV	0,00			TR	0,00
U9140503002	*Risorse Vincolate (Capitolo: E4443000101; E4613000101)*	RS	0,00	PR	0,00	R	0,00			EP	0,00
		CP	63.020,70	PC	0,00	I	0,00	ECP	63.020,70	EC	0,00
	SPESE DIRETTE ALLA PROMOZIONE E REALIZZAZIONE DI STRUMENTI FINANZIARI PER L'ACCESSO A CAPITALE DI RISCHIO NELLE FASI DI START-UP E DI ESPANSIONE DELLE IMPRESE (POR 2014-2020 - ASSE 3 - OBIETTIVO SPECIFICO 3.6 - AZIONE 3.6.4) - CONTRIBUTI AGLI INVESTIMENTI A IMPRESE CONTROLLATE	CS	63.020,70	TP	0,00	FPV	0,00			TR	0,00
TOTALE TITOLO 2	**Spese in conto capitale**	**RS**	**23.566.820,77**	**PR**	**1.609.733,74**	**R**	**-11.372.485,74**			**EP**	**10.584.601,29**
		CP	**45.283.681,83**	**PC**	**1.601.345,30**	**I**	**14.028.558,51**	**ECP**	**31.255.123,32**	**EC**	**12.427.213,21**
		CS	**68.850.502,60**	**TP**	**3.211.079,04**	**FPV**	**0,00**			**TR**	**23.011.814,50**
TOTALE PROGRAMMA 05	***Politica regionale unitaria per lo sviluppo economico e la competività***	**RS**	**24.049.112,17**	**PR**	**2.015.939,79**	**R**	**-11.372.485,74**			**EP**	**10.660.686,64**
		CP	**46.436.313,15**	**PC**	**1.681.127,23**	**I**	**15.046.905,27**	**ECP**	**31.389.407,88**	**EC**	**13.365.778,04**
		CS	**70.485.425,32**	**TP**	**3.697.067,02**	**FPV**	**0,00**			**TR**	**24.026.464,68**
TOTALE MISSIONE 14	***Sviluppo economico e competitività***	**RS**	**86.430.247,18**	**PR**	**22.052.186,95**	**R**	**-53.190.512,60**			**EP**	**11.187.547,63**
		CP	**208.413.163,01**	**PC**	**73.438.837,04**	**I**	**95.619.922,63**	**ECP**	**109.938.785,48**	**EC**	**22.181.085,59**
		CS	**294.843.410,19**	**TP**	**95.491.023,99**	**FPV**	**2.854.454,90**			**TR**	**33.368.633,22**
MISSIONE 15	*Politiche per il lavoro e la formazione professionale*										
1501 PROGRAMMA 01	**Servizi per lo sviluppo del mercato del lavoro**										
TITOLO 1	**Spese correnti**										
U0223311400	*Risorse Autonome*	RS	9.763,02	PR	0,00	R	-9.763,02			EP	0,00
		CP	0,00	PC	0,00	I	0,00	ECP	0,00	EC	0,00
	SPESE RELATIVE ALLE ATTIVITA' DELLA COMMISSIONE REGIONALE PER L'EMERSIONE DEL LAVORO IRREGOLARE, COSTITUITA CON DECRETO DEL PRESIDENTE DELLA GIUNTA REGIONALE N. 1 DELL'8.1.2001 (ART. 78, COMMA 4, DELLA LEGGE 23.12.1999, N. 448, ART. 116, COMMA 7, DELLA LEGGE 23.12.2000, N. 388 -ART. 3 DELLA LEGGE REGIONALE 19 APRILE 2012, N.13).	CS	9.763,02	TP	0,00	FPV	0,00			TR	0,00
U0223311405	*Risorse Autonome*	RS	10.000,00	PR	10.000,00	R	0,00			EP	0,00
		CP	0,00	PC	0,00	I	0,00	ECP	0,00	EC	0,00
	SPESE RELATIVE ALLE ATTIVITA' DELLA COMMISSIONE REGIONALE PER L'EMERSIONE DEL LAVORO IRREGOLARE, COSTITUITA CON DECRETO DEL PRESIDENTE DELLA GIUNTA REGIONALE N. 1 DELL'8.1.2001 (ART. 78, COMMA 4, DELLA LEGGE 23.12.1999, N. 448, ART. 116, COMMA 7, DELLA LEGGE 23.12.2000, N. 388 -ART. 3 DELLA LEGGE REGIONALE 19 APRILE 2012, N.13) - PRESTAZIONI PROFESSIONALI E SPECIALISTICHE	CS	10.000,00	TP	10.000,00	FPV	0,00			TR	0,00
U0223311406	*Risorse Autonome*	RS	0,00	PR	0,00	R	0,00			EP	0,00
		CP	1.076,98	PC	0,00	I	1.076,98	ECP	0,00	EC	1.076,98
	SPESE RELATIVE ALLE ATTIVITA' DELLA COMMISSIONE REGIONALE PER L'EMERSIONE DEL LAVORO IRREGOLARE, COSTITUITA CON DECRETO DEL PRESIDENTE DELLA GIUNTA REGIONALE N. 1 DELL'8.1.2001 (ART. 78, COMMA 4, DELLA LEGGE 23.12.1999, N. 448, ART. 116, COMMA 7, DELLA LEGGE 23.12.2000, N. 388 -ART. 3 DELLA LEGGE REGIONALE 19 APRILE 2012, N.13) - RAPPRESENTANZA, ORGANIZZAZIONE EVENTI, PUBBLICITÀ E SERVIZI PER TRASFERTA	CS	1.076,98	TP	0,00	FPV	0,00			TR	1.076,98

MISSIONE, PROGRAMMA, TITOLO, CAPITOLO	DENOMINAZIONE	RESIDUI PASSIVI AL 1/1/2016 (RS)		PAGAMENTI IN C/RESIDUI (PR)		RIACCERTAMENTO RESIDUI (R)(1)				RESIDUI PASSIVI DA ESERCIZI PRECEDENTI (EP=RS-PR+R)	
		PREVISIONI DEFINITIVE DI COMPETENZA (CP)		PAGAMENTI IN C/ COMPETENZA (PC)		IMPEGNI (I)(2)		ECONOMIE DI COMPETENZA (ECP=CP-I-FPV)		RESIDUI PASSIVI DA ESERCIZIO DI COMPETENZA (EC=I-PC)	
		PREVISIONI DEFINITIVE DI CASSA (CS)		TOTALE PAGAMENTI (TP=PR +PC)		FONDO PLURIENNALE VINCOLATO (FPV) (3)				TOTALE RESIDUI PASSIVI DA RIPORTARE (TR=EP+EC)	
U0223322200	*Risorse Autonome*	RS	290,33	PR	0,00	R	-290,33			EP	0,00
		CP	0,00	PC	0,00	I	0,00	ECP	0,00	EC	0,00
	SPESE PER GLI INTERVENTI IN MATERIA DI POLITICHE DEL LAVORO E DI SERVIZI PER L'IMPIEGO IN ATTUAZIONE DEL DECRETO LEGISLATIVO 23 DICEMBRE 1987, N. 469 (LEGGE REGIONALE 19 FEBBRAIO 2001, N. 5).	CS	290,33	TP	0,00	FPV	0,00			TR	0,00
U0223322201	*Risorse Autonome*	RS	0,00	PR	0,00	R	0,00			EP	0,00
		CP	25.000,00	PC	0,00	I	25.000,00	ECP	0,00	EC	25.000,00
	SPESE PER GLI INTERVENTI IN MATERIA DI POLITICHE DEL LAVORO E DI SERVIZI PER L'IMPIEGO IN ATTUAZIONE DEL DECRETO LEGISLATIVO 23 DICEMBRE 1987, N. 469 (LEGGE REGIONALE 19 FEBBRAIO 2001, N. 5).	CS	25.000,00	TP	0,00	FPV	0,00			TR	25.000,00
U4302030301	*Risorse Autonome*	RS	200.000,00	PR	200.000,00	R	0,00			EP	0,00
		CP	400.000,00	PC	0,00	I	400.000,00	ECP	0,00	EC	400.000,00
	SPESE PER IL FUNZIONAMENTO DEGLI ORGANI E PER LO SVOLGIMENTO DELLE ATTIVITA' DI AZIENDA CALABRIA-LAVORO (TITOLO IV LEGGE REGIONALE 19 FEBBRAIO 2001, N. 5).	CS	600.000,00	TP	200.000,00	FPV	0,00			TR	400.000,00
U4302030401	*Risorse Vincolate (Capitolo: E2115000801)*	RS	0,00	PR	0,00	R	0,00			EP	0,00
		CP	2.163.871,00	PC	0,00	I	0,00	ECP	2.163.871,00	EC	0,00
	SPESE PER FAVORIRE LO SVILUPPO DEI SERVIZI PER L'IMPIEGO (ARTICOLO 117, COMMA 5, DELLA LEGGE 23.12.2000, N. 388 - ART. 1, COMMA 1165, DELLA LEGGE 27 DICEMBRE 2006, N. 296).	CS	2.163.871,00	TP	0,00	FPV	0,00			TR	0,00
U4302030801	*Risorse Autonome*	RS	500.000,00	PR	500.000,00	R	0,00			EP	0,00
		CP	0,00	PC	0,00	I	0,00	ECP	0,00	EC	0,00
	SPESE PER GARANTIRE IL TRASFERIMENTO AD AZIENDA CALABRIA LAVORO DELLE SOMME PER L'ANNUALITA' 2014 NON IMPEGNATE E CONTABILIZZATE NELLA ECONOMIE DEL BILANCIO REGIONALE (ART. 8, COMMA 4, DELLA LEGGE DI ASSESTAMENTO DEL BILANCIO 2015)	CS	500.000,00	TP	500.000,00	FPV	0,00			TR	0,00
U4302030901	*Risorse Autonome*	RS	0,00	PR	0,00	R	0,00			EP	0,00
		CP	421.709,62	PC	421.709,62	I	421.709,62	ECP	0,00	EC	0,00
	TRASFERIMENTO AD AZIENDA CALABRIA LAVORO DELLE RISORSE NECESSARIE ALLA CORRESPONSIONE DEL TRATTAMENTO ECONOMICO AL PERSONALE DIPENDENTE DELL'EX AZIENDA REGIONALE PER IL DIRITTO ALLO STUDIO (ARDIS) DI CATANZARO (LEGGE REGIONALE 8 SETTEMBRE 2015, N. 16)	CS	421.709,62	TP	421.709,62	FPV	0,00			TR	0,00
U4302050301	*Risorse Vincolate (Capitolo: E2115000701)*	RS	0,00	PR	0,00	R	0,00			EP	0,00
		CP	32.766,98	PC	0,00	I	0,00	ECP	32.766,98	EC	0,00
	SPESE PER LA REALIZZAZIONE DEL PROGETTO FINALIZZATO ALL'EMERSIONE DEL LAVORO SOMMERSO NELLA REGIONE (DELIBERAZIONI CIPE N. 138 DEL 21.12.2000 E N. 48 DEL 4.4.2001 - DELIBERAZIONE G.R. N. 1084 DEL 25.11.2002).	CS	32.766,98	TP	0,00	FPV	0,00			TR	0,00
U4302050501	*Risorse Autonome*	RS	0,00	PR	0,00	R	0,00			EP	0,00
		CP	10.255,82	PC	10.255,82	I	10.255,82	ECP	0,00	EC	0,00
	SPESE A CARICO DEL BILANCIO REGIONALE PER IL SOSTEGNO DELLE ATTIVITA' DELLA FONDAZIONE PER LO SVILUPPO DELLA FORMAZIONE E PER L'ATTUAZIONE DI POLITICHE PER L'EMERSIONE DEL LAVORO IRREGOLARE (FIELD) ISTITUITA AI SENSI DEL DECRETO DEL MINISTERO DEL LAVORO E DELLA PREVIDENZA SOCIALE 5 GIUGNO 2001 (ART. 8, DELLA LEGGE REGIONALE 26 GIUGNO 2003, N.8 - ART.4, COMMA 16, DELLA L.R. 21/08/2006 N. 7, ARTICOLO 35, COMMA 20, DELLA LEGGE REGIONALE 11 MAGGIO 2007, N. 9 E ART. 15 DELLA LEGGE REGIONALE 12 GIUGNO 2009, N. 19 - ART. 29 DELLA LEGGE REGIONALE 23 DICEMBRE 2011, N. 47)	CS	10.255,82	TP	10.255,82	FPV	0,00			TR	0,00
U4901010203	*Risorse Vincolate (Capitolo: E2127000101; E2311000101)*	RS	0,00	PR	0,00	R	0,00			EP	0,00
		CP	4.806,91	PC	4.806,91	I	4.806,91	ECP	0,00	EC	0,00
	SPESE PER FAVORIRE L'INNOVAZIONE E LA PRODUTTIVITA' ATTRAVERSO UNA MIGLIORE ORGANIZZAZIONE E QUALITA' DEL LAVORO - TRASFERIMENTI CORRENTI AD ALTRE IMPRESE(ASSE I- OBIETTIVO B).	CS	4.806,91	TP	4.806,91	FPV	0,00			TR	0,00
	NOTA: *VEDI NOTA CAPITOLO U4901010201*										
U6104030101	*Risorse Vincolate (Capitolo: E3402002501)*	RS	0,00	PR	0,00	R	0,00			EP	0,00
		CP	989.802,35	PC	0,00	I	989.802,35	ECP	0,00	EC	989.802,35
	SPESE PER IL POTENZIAMENTO DELL'ATTIVITA' DI PREVENZIONE IN MATERIA DI SICUREZZA E SALUTE SUI LUOGHI DI LAVORO (ARTICOLO 21, COMMA 2, DECRETO LEGISLATIVO 19 DICEMBRE 1994, N. 758 - LEGGE REGIONALE 6 NOVEMBRE 2012, N. 51)	CS	989.802,35	TP	0,00	FPV	0,00			TR	989.802,35
U9150100101	*Risorse Autonome*	RS	0,00	PR	0,00	R	0,00			EP	0,00
		CP	8.245,27	PC	7.497,68	I	8.245,27	ECP	0,00	EC	747,59
	SPESE PER IL PAGAMENTO DEI DEBITI FUORI BILANCIO - ACQUISTO FORNITURE E MATERIALI DA PARTE DELLA COMMISSIONE PER L'EMERSIONE DEL LAVORO NON REGOLARE (ART. 73, COMMA 1, LETT. A) DEL D. LGS. N. 118/2011)	CS	8.245,27	TP	7.497,68	FPV	0,00			TR	747,59

MISSIONE, PROGRAMMA, TITOLO, CAPITOLO	DENOMINAZIONE	RESIDUI PASSIVI AL 1/1/2016 (RS)		PAGAMENTI IN C/RESIDUI (PR)		RIACCERTAMENTO RESIDUI (R)(1)				RESIDUI PASSIVI DA ESERCIZI PRECEDENTI (EP=RS-PR+R)	
		PREVISIONI DEFINITIVE DI COMPETENZA (CP)		PAGAMENTI IN C/ COMPETENZA (PC)		IMPEGNI (I)(2)		ECONOMIE DI COMPETENZA (ECP=CP-I-FPV)		RESIDUI PASSIVI DA ESERCIZIO DI COMPETENZA (EC=I-PC)	
		PREVISIONI DEFINITIVE DI CASSA (CS)		TOTALE PAGAMENTI (TP=PR +PC)		FONDO PLURIENNALE VINCOLATO (FPV) (3)				TOTALE RESIDUI PASSIVI DA RIPORTARE (TR=EP+EC)	
TOTALE TITOLO 1	**Spese correnti**	**RS**	**720.053,35**	**PR**	**710.000,00**	**R**	**-10.053,35**			**EP**	**0,00**
		CP	**4.057.534,93**	**PC**	**444.270,03**	**I**	**1.860.896,95**	**ECP**	**2.196.637,98**	**EC**	**1.416.626,92**
		CS	**4.777.588,28**	**TP**	**1.154.270,03**	**FPV**	**0,00**			**TR**	**1.416.626,92**
TOTALE PROGRAMMA 01	***Servizi per lo sviluppo del mercato del lavoro***	**RS**	**720.053,35**	**PR**	**710.000,00**	**R**	**-10.053,35**			**EP**	**0,00**
		CP	**4.057.534,93**	**PC**	**444.270,03**	**I**	**1.860.896,95**	**ECP**	**2.196.637,98**	**EC**	**1.416.626,92**
		CS	**4.777.588,28**	**TP**	**1.154.270,03**	**FPV**	**0,00**			**TR**	**1.416.626,92**
1502 PROGRAMMA 02	**Formazione professionale**										
TITOLO 1	**Spese correnti**										
U0322113001	*Risorse Vincolate (Capitolo: E0230611601)*	RS	1.064.350,18	PR	1.044.350,18	R	0,00			EP	20.000,00
		CP	1.423.017,02	PC	219.560,52	I	241.104,44	ECP	615.417,94	EC	21.543,92
	SPESE PER LA REALIZZAZIONE DI AZIONI FORMATIVE AZIENDALI E INDIVIDUALI PER LAVORATORI OCCUPATI E PER INTERVENTI URGENTI A SOSTEGNO DELL'OCCUPAZIONE (ART. 9, COMMI 3 E 3 BIS, DELLA LEGGE 19.7.93, N. 236 - TITOLO III, ARTT. 18, 18 BIS E 19 DELLA LEGGE 28 GENNAIO 2009, N. 2).	CS	2.487.367,20	TP	1.263.910,70	FPV	566.494,64			TR	41.543,92
U0322113002	*Risorse Vincolate (Capitolo: E0230611601)*	RS	0,00	PR	0,00	R	0,00			EP	0,00
		CP	601.486,90	PC	274.864,52	I	571.486,90	ECP	30.000,00	EC	296.622,38
	SPESE PER LA REALIZZAZIONE DI AZIONI FORMATIVE AZIENDALI E INDIVIDUALI PER LAVORATORI OCCUPATI E PER INTERVENTI URGENTI A SOSTEGNO DELL'OCCUPAZIONE - TRASFERIMENTI CORRENTI AD AMMINISTRAZIONI LOCALI (ART. 9, COMMI 3 E 3 BIS, DELLA LEGGE 19.7.93, N. 236 - TITOLO III, ARTT. 18, 18 BIS E 19 DELLA LEGGE 28 GENNAIO 2009, N. 2).	CS	601.486,90	TP	274.864,52	FPV	0,00			TR	296.622,38
U0322113003	*Risorse Vincolate (Capitolo: E0230611601)*	RS	0,00	PR	0,00	R	0,00			EP	0,00
		CP	91.283,41	PC	91.283,41	I	91.283,41	ECP	0,00	EC	0,00
	SPESE PER LA REALIZZAZIONE DI AZIONI FORMATIVE AZIENDALI E INDIVIDUALI PER LAVORATORI OCCUPATI E PER INTERVENTI URGENTI A SOSTEGNO DELL'OCCUPAZIONE (ART. 9, COMMI 3 E 3 BIS, DELLA LEGGE 19.7.93, N. 236 - TITOLO III, ARTT. 18, 18 BIS E 19 DELLA LEGGE 28 GENNAIO 2009, N. 2) - TRASFERIMENTI CORRENTI A ISTITUZIONI SOCIALI PRIVATE	CS	91.283,41	TP	91.283,41	FPV	0,00			TR	0,00
U0322113004	*Risorse Vincolate (Capitolo: E0230611601)*	RS	0,00	PR	0,00	R	0,00			EP	0,00
		CP	35,00	PC	35,00	I	35,00	ECP	0,00	EC	0,00
	SPESE PER LA REALIZZAZIONE DI AZIONI FORMATIVE AZIENDALI E INDIVIDUALI PER LAVORATORI OCCUPATI E PER INTERVENTI URGENTI A SOSTEGNO DELL'OCCUPAZIONE - SERVIZI FINANZIARI (ART. 9, COMMI 3 E 3 BIS, DELLA LEGGE 19.7.93, N. 236 - TITOLO III, ARTT. 18, 18 BIS E 19 DELLA LEGGE 28 GENNAIO 2009, N. 2).	CS	35,00	TP	35,00	FPV	0,00			TR	0,00
U0322114800	*Risorse Vincolate (Capitolo: E0230613200)*	RS	513.524,54	PR	446.791,70	R	0,00			EP	66.732,84
		CP	0,00	PC	0,00	I	0,00	ECP	0,00	EC	0,00
	SPESE PER FAVORIRE L'ADEMPIMENTO DELL'OBBLIGO DI FREQUENZA DI ATTIVITA' FORMATIVE DA PARTE DEI GIOVANI FINO AL COMPIMENTO DEL DICIOTTESIMO ANNO DI ETA' (ART. 68 DELLA LEGGE 17.5.1999, N.144).	CS	513.524,54	TP	446.791,70	FPV	0,00			TR	66.732,84
U0322114801	*Risorse Vincolate (Capitolo: E0230613201)*	RS	4.819.268,01	PR	4.819.268,01	R	0,00			EP	0,00
		CP	9.392.942,14	PC	1.074.705,06	I	1.607.300,18	ECP	7.196.703,09	EC	532.595,12
	SPESE PER FAVORIRE L'ADEMPIMENTO DELL'OBBLIGO DI FREQUENZA DI ATTIVITA' FORMATIVE DA PARTE DEI GIOVANI FINO AL COMPIMENTO DEL DICIOTTESIMO ANNO DI ETA' (ART. 68 DELLA LEGGE 17.5.1999, N.144).	CS	14.212.210,15	TP	5.893.973,07	FPV	588.938,87			TR	532.595,12
U0322114802	*Risorse Vincolate (Capitolo: E0230613200)*	RS	0,00	PR	0,00	R	0,00			EP	0,00
		CP	66.834,60	PC	0,00	I	0,00	ECP	0,00	EC	0,00
	SPESE PER FAVORIRE L'ADEMPIMENTO DELL'OBBLIGO DI FREQUENZA DI ATTIVITA' FORMATIVE DA PARTE DEI GIOVANI FINO AL COMPIMENTO DEL DICIOTTESIMO ANNO DI ETA' (ART. 68 DELLA LEGGE 17.5.1999, N.144) - ALTRI TRASFERIMENTI A FAMIGLIA	CS	66.834,60	TP	0,00	FPV	66.834,60			TR	0,00
U4301010501	*Risorse Vincolate (Capitolo: E2106002401)*	RS	652.981,07	PR	73.728,00	R	0,00			EP	579.253,07
		CP	5.028.201,76	PC	340.181,36	I	659.795,52	ECP	2.322.899,20	EC	319.614,16
	SPESE PER LE ATTIVITA' DI FORMAZIONE NELL'ESERCIZIO DELL'APPRENDISTATO ANCHE SE SVOLTO OLTRE IL COMPIMENTO DEL DICIOTTESIMO ANNO DI ETA', SECONDO LE MODALITA' DI CUI ALL'ART. 16 DELLA LEGGE 24 GIUGNO 1997, N. 196 (ART. 68, COMMA 5, DELLA LEGGE 17.5.1999, N. 144).	CS	5.681.182,83	TP	413.909,36	FPV	2.045.507,04			TR	898.867,23

MISSIONE, PROGRAMMA, TITOLO, CAPITOLO	DENOMINAZIONE	RESIDUI PASSIVI AL 1/1/2016 (RS)		PAGAMENTI IN C/RESIDUI (PR)		RIACCERTAMENTO RESIDUI (R)(1)				RESIDUI PASSIVI DA ESERCIZI PRECEDENTI (EP=RS-PR+R)	
		PREVISIONI DEFINITIVE DI COMPETENZA (CP)		PAGAMENTI IN C/ COMPETENZA (PC)		IMPEGNI (I)(2)		ECONOMIE DI COMPETENZA (ECP=CP-I-FPV)		RESIDUI PASSIVI DA ESERCIZIO DI COMPETENZA (EC=I-PC)	
		PREVISIONI DEFINITIVE DI CASSA (CS)		TOTALE PAGAMENTI (TP=PR +PC)		FONDO PLURIENNALE VINCOLATO (FPV) (3)				TOTALE RESIDUI PASSIVI DA RIPORTARE (TR=EP+EC)	
U4301010502	*Risorse Vincolate (Capitolo: E2106002401)*	RS	0,00	PR	0,00	R	0,00			EP	0,00
		CP	560.338,94	PC	430.657,83	I	494.350,63	ECP	65.988,31	EC	63.692,80
	SPESE PER LE ATTIVITA' DI FORMAZIONE NELL'ESERCIZIO DELL'APPRENDISTATO ANCHE SE SVOLTO OLTRE IL COMPIMENTO DEL DICIOTTESIMO ANNO DI ETA', SECONDO LE MODALITA' DI CUI ALL'ART. 16 DELLA LEGGE 24 GIUGNO 1997, N. 196 (ART. 68, COMMA 5, DELLA LEGGE 17.5.1999, N. 144) - TRASFERIMENTI CORRENTI A ISTITUZIONI SOCIALI PRIVATE	CS	560.338,94	TP	430.657,83	FPV	0,00			TR	63.692,80
U4301010503	*Risorse Vincolate (Capitolo: E2106002401)*	RS	0,00	PR	0,00	R	0,00			EP	0,00
		CP	10.908,57	PC	10.908,57	I	10.908,57	ECP	0,00	EC	0,00
	SPESE PER LE ATTIVITA' DI FORMAZIONE NELL'ESERCIZIO DELL'APPRENDISTATO ANCHE SE SVOLTO OLTRE IL COMPIMENTO DEL DICIOTTESIMO ANNO DI ETA', SECONDO LE MODALITA' DI CUI ALL'ART. 16 DELLA LEGGE 24 GIUGNO 1997, N. 196 (ART. 68, COMMA 5, DELLA LEGGE 17.5.1999, N. 144) - TRASFERIMENTI CORRENTI AD AMMINISTRAZIONI LOCALI	CS	10.908,57	TP	10.908,57	FPV	0,00			TR	0,00
U4301010901	*Risorse Autonome*	RS	192.167,25	PR	0,00	R	0,00			EP	192.167,25
		CP	0,00	PC	0,00	I	0,00	ECP	0,00	EC	0,00
	SPESE PER IL PAGAMENTO DI DEBITI FUORI BILANCIO - RIMBORSO SERVIZIO ATTIVITA' DI FORMAZIONE (ART. 73, COMMA 1, LETTERA A) DEL D.LGS. N. 118/2011)	CS	192.167,25	TP	0,00	FPV	0,00			TR	192.167,25
U4303010201	*Risorse Vincolate (Capitolo: E2115000501)*	RS	0,00	PR	0,00	R	0,00			EP	0,00
		CP	163.096,36	PC	0,00	I	0,00	ECP	163.096,36	EC	0,00
	SPESE PER L'ATTUAZIONE DEL PROGRAMMA REGIONALE RELATIVO ALLA PROMOZIONE DELLA FORMAZIONE IMPRENDITORIALE DELLE DONNE E PER LO SVILUPPO DEI SERVIZI DI ASSISTENZA CONSULENZA TECNICA E MANAGERIALE (LEGGE 25.2.92,N.215, ART.2, COMMA 1, LETT.B), E ART.21 DEL D.P.R. 28.7.2000, N. 314).	CS	163.096,36	TP	0,00	FPV	0,00			TR	0,00
U4304010101	*Risorse Vincolate (Capitolo: E2129000101; E2129000201)*	RS	0,00	PR	0,00	R	0,00			EP	0,00
		CP	5.232.617,81	PC	0,00	I	76.448,45	ECP	4.611.357,35	EC	76.448,45
	SPESE PER IL POTENZIAMENTO DELL'ISTRUZIONE TECNICA E PROFESSIONALE DI QUALITA' ATTRAVERSO IL FINANZIAMENTO DI PERCORSI FORMATIVI E BORSE DI STUDIO (PILASTRO MISURE ANTICICLICHE - SCHEDA N. 3)	CS	5.232.617,81	TP	0,00	FPV	544.812,01			TR	76.448,45
U4901010100	*Risorse Vincolate (Capitolo: E2127000100; E2311000100)*	RS	1.004.710,64	PR	532.813,20	R	-257.992,66			EP	213.904,78
		CP	0,00	PC	0,00	I	0,00	ECP	0,00	EC	0,00
	SPESE PER LO SVILUPPO DEI SISTEMI DI FORMAZIONE CONTINUA E PER SOSTENERE L'ADATTABILITA' DEI LAVORATORI (ASSE I - OBIETTIVO A).	CS	1.004.710,64	TP	532.813,20	FPV	0,00			TR	213.904,78
U4901010105	*Risorse Vincolate (Capitolo: E2127000101; E2311000101)*	RS	0,00	PR	0,00	R	0,00			EP	0,00
		CP	19.483,33	PC	19.483,33	I	19.483,33	ECP	0,00	EC	0,00
	SPESE PER LO SVILUPPO DEI SISTEMI DI FORMAZIONE CONTINUA E PER SOSTENERE L'ADATTABILITA' DEI LAVORATORI - ALTRI SERVIZI (ASSE I - OBIETTIVO A).	CS	19.483,33	TP	19.483,33	FPV	0,00			TR	0,00
U4904010200	*Risorse Vincolate (Capitolo: E2127000100; E2311000100)*	RS	846.253,00	PR	489.680,24	R	0,00			EP	356.572,76
		CP	0,00	PC	0,00	I	0,00	ECP	0,00	EC	0,00
	SPESE PER INCENTIVARE LA PARTECIPAZIONE ALL'APPRENDIMENTO PERMANENTE,ANCHE ATTRAVERSO PROVVEDIMENTI INTESI A RIDURRE L'ABBANDONO SCOLASTICO E LE DISPARITA' DI GENERE (ASSE IV - OBIETTIVO I)	CS	846.253,00	TP	489.680,24	FPV	0,00			TR	356.572,76
U4904010201	*Risorse Vincolate (Capitolo: E2127000101; E2311000101)*	RS	0,00	PR	0,00	R	0,00			EP	0,00
		CP	4.013,80	PC	4.013,80	I	4.013,80	ECP	0,00	EC	0,00
	SPESE PER INCENTIVARE LA PARTECIPAZIONE ALL'APPRENDIMENTO PERMANENTE,ANCHE ATTRAVERSO PROVVEDIMENTI INTESI A RIDURRE L'ABBANDONO SCOLASTICO E LE DISPARITA' DI GENERE - Trasferimenti correnti a Amministrazioni Locali (ASSE IV - OBIETTIVO I)	CS	4.013,80	TP	4.013,80	FPV	0,00			TR	0,00
	NOTA: *VEDI ANCHE IL CAPITOLO DELL'ENTRATA 21270001*										
U4904010202	*Risorse Vincolate (Capitolo: E2127000101; E2311000101)*	RS	6.060,54	PR	6.060,54	R	0,00			EP	0,00
		CP	150.437,63	PC	36.880,99	I	37.123,28	ECP	113.314,35	EC	242,29
	SPESE PER INCENTIVARE LA PARTECIPAZIONE ALL'APPRENDIMENTO PERMANENTE,ANCHE ATTRAVERSO PROVVEDIMENTI INTESI A RIDURRE L'ABBANDONO SCOLASTICO E LE DISPARITA' DI GENERE -TRASFERIMENTI CORRENTI AD AMMINISTRAZIONI CENTRALI (ASSE IV - OBIETTIVO I)	CS	156.498,17	TP	42.941,53	FPV	0,00			TR	242,29
	NOTA: *VEDI NOTA CAPITOLO U4904010201*										
U4904010302	*Risorse Vincolate (Capitolo: E2127000101; E2311000101)*	RS	0,00	PR	0,00	R	0,00			EP	0,00
		CP	94.443,64	PC	93.116,45	I	94.443,64	ECP	0,00	EC	1.327,19
	SPESE PER FAVORIRE L'ACCESSO ALL'ISTRUZIONE E ALLA FORMAZIONE INIZIALE, PROFESSIONALE E UNIVERSITARIA, MIGLIORANDONE LA QUALITA' - TRASFERIMENTI CORRENTI AD AMMINISTRAZIONI CENTRALI (ASSE IV - OBIETTIVO L)	CS	94.443,64	TP	93.116,45	FPV	0,00			TR	1.327,19
	NOTA: *VEDI NOTA CAPITOLO U4904010301*										

MISSIONE, PROGRAMMA, TITOLO, CAPITOLO	DENOMINAZIONE	RESIDUI PASSIVI AL 1/1/2016 (RS)		PAGAMENTI IN C/RESIDUI (PR)		RIACCERTAMENTO RESIDUI (R)(1)				RESIDUI PASSIVI DA ESERCIZI PRECEDENTI (EP=RS-PR+R)	
		PREVISIONI DEFINITIVE DI COMPETENZA (CP)		PAGAMENTI IN C/ COMPETENZA (PC)		IMPEGNI (I)(2)		ECONOMIE DI COMPETENZA (ECP=CP-I-FPV)		RESIDUI PASSIVI DA ESERCIZIO DI COMPETENZA (EC=I-PC)	
		PREVISIONI DEFINITIVE DI CASSA (CS)		TOTALE PAGAMENTI (TP=PR +PC)		FONDO PLURIENNALE VINCOLATO (FPV) (3)				TOTALE RESIDUI PASSIVI DA RIPORTARE (TR=EP+EC)	
U4904010303	*Risorse Vincolate (Capitolo: E2127000101; E2311000101)*	RS	0,00	PR	0,00	R	0,00			EP	0,00
		CP	4.526,20	PC	4.526,20	I	4.526,20	ECP	0,00	EC	0,00
	SPESE PER FAVORIRE L'ACCESSO ALL'ISTRUZIONE E ALLA FORMAZIONE INIZIALE, PROFESSIONALE E UNIVERSITARIA, MIGLIORANDONE LA QUALITA' - Trasferimenti correnti a Amministrazioni Locali (ASSE IV - OBIETTIVO L)	CS	4.526,20	TP	4.526,20	FPV	0,00			TR	0,00
	NOTA: *VEDI NOTA CAPITOLO U4904010301*										
U9150200601	*Risorse Autonome*	RS	0,00	PR	0,00	R	0,00			EP	0,00
		CP	10.780,94	PC	10.780,94	I	10.780,94	ECP	0,00	EC	0,00
	SPESE PER GARANTIRE LA COPERTURA FINANZIARIA NONCHÉ LA DEFINITIVA REGOLARIZZAZIONE CONTABILE DEI PAGAMENTI EFFETTUATI DAL TESORIERE REGIONALE, A SEGUITO DI ATTI GIUDIZIALI DI PIGNORAMENTO RIGUARDANTI SPESE DI PARTE CORRENTE DI COMPETENZA DEL DIPARTIMENTO SVILUPPO ECONOMICO- CONSULENZE	CS	10.780,94	TP	10.780,94	FPV	0,00			TR	0,00
TOTALE TITOLO 1	**Spese correnti**	**RS**	**9.099.315,23**	**PR**	**7.412.691,87**	**R**	**-257.992,66**			**EP**	**1.428.630,70**
		CP	**22.854.448,05**	**PC**	**2.610.997,98**	**I**	**3.923.084,29**	**ECP**	**15.118.776,60**	**EC**	**1.312.086,31**
		CS	**31.953.763,28**	**TP**	**10.023.689,85**	**FPV**	**3.812.587,16**			**TR**	**2.740.717,01**
TITOLO 2	**Spese in conto capitale**										
U4301020501	*Risorse Vincolate (Capitolo: E2106002501)*	RS	0,00	PR	0,00	R	0,00			EP	0,00
		CP	46.366,56	PC	0,00	I	0,00	ECP	0,00	EC	0,00
	SPESE PER LA REALIZZAZIONE DI PROGETTI FINALIZZATI A PROCESSI DI RISTRUTTURAZIONE DEGLI ENTI GESTORI DI ATTIVITA' FORMATIVA (ART. 52, COMMI 19 E 58, DELLA LEGGE 28 DICEMBRE 2001, N. 448)	CS	46.366,56	TP	0,00	FPV	46.366,56			TR	0,00
U4304010201	*Risorse Vincolate (Capitolo: E4442000101; E4442000201)*	RS	0,00	PR	0,00	R	0,00			EP	0,00
		CP	1.342.194,20	PC	170.899,20	I	170.899,20	ECP	1.171.295,00	EC	0,00
	SPESE PER IL POTENZIAMENTO DELL'ISTRUZIONE TECNICA E PROFESSIONALE DI QUALITA' MEDIANTE L'ADEGUAMENTO DI LABORATORI DI ISTITUTI TECNICI E PROFESSIONALI PARTECIPANTI AI POLI TURISTICO-AGROALIMENTARI (PILASTRO MISURE ANTICICLICHE - SCHEDA N. 3)	CS	1.342.194,20	TP	170.899,20	FPV	0,00			TR	0,00
U4304010202	*Risorse Vincolate (Capitolo: E4442000100; E4442000201)*	RS	0,00	PR	0,00	R	0,00			EP	0,00
		CP	211.561,16	PC	153.450,00	I	153.450,00	ECP	58.111,16	EC	0,00
	SPESE PER IL POTENZIAMENTO DELL'ISTRUZIONE TECNICA E PROFESSIONALE DI QUALITA' MEDIANTE L'ADEGUAMENTO DI LABORATORI DI ISTITUTI TECNICI E PROFESSIONALI PARTECIPANTI AI POLI TURISTICO-AGROALIMENTARI (PILASTRO MISURE ANTICICLICHE - SCHEDA N. 3) - CONTRIBUTI AGLI INVESTIMENTI AD AMMINISTRAZIONE CENTRALE	CS	211.561,16	TP	153.450,00	FPV	0,00			TR	0,00
U4304020702	*Risorse Vincolate (Capitolo: E2129000100; E2129000201)*	RS	0,00	PR	0,00	R	0,00			EP	0,00
		CP	33.000,00	PC	0,00	I	33.000,00	ECP	0,00	EC	33.000,00
	SPESE PER LA REALIZZAZIONE DEL PROGETTO SCUOLA DI ALTA FORMAZIONE PER IL NOTARIATO (PILASTRO SALVAGUARDIA - SCHEDA N. 1.12) - CONTRIBUTI AGLI INVESTIMENTI ALLE IMPRESE	CS	33.000,00	TP	0,00	FPV	0,00			TR	33.000,00
U4906010100	*Risorse Vincolate (Capitolo: E5201000400)*	RS	1.030.000,00	PR	0,00	R	-1.030.000,00			EP	0,00
		CP	0,00	PC	0,00	I	0,00	ECP	0,00	EC	0,00
	SPESE DESTINATE AL MIGLIORAMENTO DEI SERVIZI E DELLE STRUTTURE DEL SISTEMA FORMATIVO PER COME PREVISTO DALL'ARTICOLO 34 DEL REGOLAMENTO (CE)1083/2006 (ASSE VIII)	CS	1.030.000,00	TP	0,00	FPV	0,00			TR	0,00
TOTALE TITOLO 2	**Spese in conto capitale**	**RS**	**1.030.000,00**	**PR**	**0,00**	**R**	**-1.030.000,00**			**EP**	**0,00**
		CP	**1.633.121,92**	**PC**	**324.349,20**	**I**	**357.349,20**	**ECP**	**1.229.406,16**	**EC**	**33.000,00**
		CS	**2.663.121,92**	**TP**	**324.349,20**	**FPV**	**46.366,56**			**TR**	**33.000,00**
TOTALE PROGRAMMA 02	***Formazione professionale***	**RS**	**10.129.315,23**	**PR**	**7.412.691,87**	**R**	**-1.287.992,66**			**EP**	**1.428.630,70**
		CP	**24.487.569,97**	**PC**	**2.935.347,18**	**I**	**4.280.433,49**	**ECP**	**16.348.182,76**	**EC**	**1.345.086,31**
		CS	**34.616.885,20**	**TP**	**10.348.039,05**	**FPV**	**3.858.953,72**			**TR**	**2.773.717,01**
1503 PROGRAMMA 03	**Sostegno all'occupazione**										
TITOLO 1	**Spese correnti**										

MISSIONE, PROGRAMMA, TITOLO, CAPITOLO	DENOMINAZIONE	RESIDUI PASSIVI AL 1/1/2016 (RS)		PAGAMENTI IN C/RESIDUI (PR)		RIACCERTAMENTO RESIDUI (R)(1)				RESIDUI PASSIVI DA ESERCIZI PRECEDENTI (EP=RS-PR+R)	
		PREVISIONI DEFINITIVE DI COMPETENZA (CP)		PAGAMENTI IN C/ COMPETENZA (PC)		IMPEGNI (I)(2)		ECONOMIE DI COMPETENZA (ECP=CP-I-FPV)		RESIDUI PASSIVI DA ESERCIZIO DI COMPETENZA (EC=I-PC)	
		PREVISIONI DEFINITIVE DI CASSA (CS)		TOTALE PAGAMENTI (TP=PR +PC)		FONDO PLURIENNALE VINCOLATO (FPV) (3)				TOTALE RESIDUI PASSIVI DA RIPORTARE (TR=EP+EC)	
U4301010801	*Risorse Vincolate (Capitolo: E2106002801)*	RS	0,00	PR	0,00	R	0,00			EP	0,00
		CP	1.111.491,00	PC	0,00	I	0,00	ECP	200.491,00	EC	0,00
	SPESE PER L'ASSISTENZA TECNICA FINALIZZATA ALLA REALIZZAZIONE DEL PIANO DI ATTUAZIONE ITALIANO DELLA GARANZIA PER I GIOVANI (REGOLAMENTO (UE) N. 1303/2013 DEL 17.12.2013 - REGOLAMENTO (UE) N. 1304/2013 DEL 17.12.2013 - ART. 9 DEL D.L. 20.5.1993, N. 148, CONVERTITO DALLA L. 19.7.1993, N. 236)	CS	1.111.491,00	TP	0,00	FPV	911.000,00			TR	0,00
U4302010700	*Risorse Autonome*	RS	351.159,05	PR	0,00	R	0,00			EP	351.159,05
		CP	0,00	PC	0,00	I	0,00	ECP	0,00	EC	0,00
	SPESE PER L'ATTIVAZIONE DI FORME DI SOSTEGNO AL REDDITO NEI CONFRONTI DI LAVORATORI ULTRACINQUANTENNI ESPULSI DA SETTORI ED AZIENDE IN CRISI (ART. 2 DELLA LEGGE REGIONALE 13 GIUGNO 2008, N. 15)	CS	351.159,05	TP	0,00	FPV	0,00			TR	351.159,05
U4302010701	*Risorse Autonome*	RS	1.893.990,77	PR	1.893.990,77	R	0,00			EP	0,00
		CP	5.428.647,55	PC	5.111.767,78	I	5.428.647,50	ECP	0,05	EC	316.879,72
	SPESE PER L'ATTIVAZIONE DI FORME DI SOSTEGNO AL REDDITO NEI CONFRONTI DI LAVORATORI ULTRACINQUANTENNI ESPULSI DA SETTORI ED AZIENDE IN CRISI (ART. 2 DELLA LEGGE REGIONALE 13 GIUGNO 2008, N. 15)	CS	7.322.638,32	TP	7.005.758,55	FPV	0,00			TR	316.879,72
U4302010702	*Risorse Autonome*	RS	0,00	PR	0,00	R	0,00			EP	0,00
		CP	398.232,17	PC	385.113,95	I	398.232,17	ECP	0,00	EC	13.118,22
	SPESE PER L'ATTIVAZIONE DI FORME DI SOSTEGNO AL REDDITO NEI CONFRONTI DI LAVORATORI ULTRACINQUANTENNI ESPULSI DA SETTORI ED AZIENDE IN CRISI - TRASFERIMENTI CORRENTI AD ISTITUZIONI SOCIALI PRIVATE (ART. 2 DELLA LEGGE REGIONALE 13 GIUGNO 2008, N. 15)	CS	398.232,17	TP	385.113,95	FPV	0,00			TR	13.118,22
U4302010704	*Risorse Autonome*	RS	0,00	PR	0,00	R	0,00			EP	0,00
		CP	200.000,00	PC	163.544,42	I	200.000,00	ECP	0,00	EC	36.455,58
	SPESE PER L'ATTIVAZIONE DI FORME DI SOSTEGNO AL REDDITO NEI CONFRONTI DI LAVORATORI ULTRACINQUANTENNI ESPULSI DA SETTORI ED AZIENDE IN CRISI - ALTRI TRASFERIMENTI A FAMIGLIE (ART. 2 DELLA LEGGE REGIONALE 13 GIUGNO 2008, N. 15)	CS	200.000,00	TP	163.544,42	FPV	0,00			TR	36.455,58
U4302010800	*Risorse Autonome*	RS	432.373,36	PR	0,00	R	0,00			EP	432.373,36
		CP	0,00	PC	0,00	I	0,00	ECP	0,00	EC	0,00
	SPESE PER LA REALIZZAZIONE DI PROGETTI DI SVILUPPO DI POLITICHE ATTIVE DEL LAVORO SUSCETTIBILI DI OFFRIRE IMPIEGO A LAVORATORI GIA' DIPENDENTI DI ENTI ED ALTRI ORGANISMI PUBBLICI O PUBBLICO-PRIVATI AL CUI CAPITALE SOCIALE PARTECIPA DIRETTAMENTE LA REGIONE CALABRIA, COLLOCATI NELLE DIVERSE FORME DI TRATTAMENTO DEGLI AMMORTIZZATORI SOCIALI, COMPRESI I TRATTAMENTI IN DEROGA, OVVERO DIPENDENTI ,ALLA DATA DEL 31 DICEMBRE 2007, DI IMPRESE FORNITRICI DI SERVIZI IN REGIME DI ESTERNALIZZAZIONE RESI IN FAVORE DELLA REGIONE CALABRIA (LEGGE REGIONALE 14 AGOSTO 2008, N. 28 - ART. 18 DELLA LEGGE REGIONALE 26 FEBBRAIO 2010, N. 8).	CS	432.373,36	TP	0,00	FPV	0,00			TR	432.373,36
U4302010801	*Risorse Autonome*	RS	0,00	PR	0,00	R	0,00			EP	0,00
		CP	5.100.000,00	PC	5.100.000,00	I	5.100.000,00	ECP	0,00	EC	0,00
	SPESE PER LA REALIZZAZIONE DI PROGETTI DI SVILUPPO DI POLITICHE ATTIVE DEL LAVORO SUSCETTIBILI DI OFFRIRE IMPIEGO A LAVORATORI GIA' DIPENDENTI DI ENTI ED ALTRI ORGANISMI PUBBLICI O PUBBLICO-PRIVATI AL CUI CAPITALE SOCIALE PARTECIPA DIRETTAMENTE LA REGIONE CALABRIA, COLLOCATI NELLE DIVERSE FORME DI TRATTAMENTO DEGLI AMMORTIZZATORI SOCIALI, COMPRESI I TRATTAMENTI IN DEROGA, OVVERO DIPENDENTI ,ALLA DATA DEL 31 DICEMBRE 2007, DI IMPRESE FORNITRICI DI SERVIZI IN REGIME DI ESTERNALIZZAZIONE RESI IN FAVORE DELLA REGIONE CALABRIA (LEGGE REGIONALE 14 AGOSTO 2008, N. 28 - ART. 18 DELLA LEGGE REGIONALE 26 FEBBRAIO 2010, N. 8).	CS	5.100.000,00	TP	5.100.000,00	FPV	0,00			TR	0,00
U4302010901	*Risorse Vincolate (Capitolo: E2404001701)*	RS	0,00	PR	0,00	R	0,00			EP	0,00
		CP	453.524,45	PC	0,00	I	101.524,43	ECP	352.000,02	EC	101.524,43
	SPESE PER IL FINANZIAMENTO ALLE AZIENDE CHE, NELL'AMBITO DEL PROGRAMMA "P.A.R.I. 2007" HANNO ASSUNTO E RIQUALIFICATO PROFESSIONALMENTE I LAVORATORI SVANTAGGIATI	CS	453.524,45	TP	0,00	FPV	0,00			TR	101.524,43
U4302011001	*Risorse Vincolate (Capitolo: E2115001001)*	RS	0,00	PR	0,00	R	0,00			EP	0,00
		CP	3.080.573,05	PC	1.089.569,60	I	1.144.946,68	ECP	0,00	EC	55.377,08
	SPESE PER AGEVOLARE GLI INTERVENTI DI RICOLLOCAZIONE DEI LAVORATORI ESPULSI DAL SISTEMA PRODUTTIVO (ARTICOLO 1, COMMA 7, DELLA LEGGE 19 LUGLIO 1993, N. 236)	CS	3.080.573,05	TP	1.089.569,60	FPV	1.935.626,37			TR	55.377,08

NOTA: *L'IMPORTO DI EURO 3.299.666,44 COSTITUISCE UNA NUOVA ISCRIZIONE SUL BILANCIO 2016 AI SENSI DEL PARAGRAFO 3.6, LETTERA C, DELL'ALLEGATO 4/2 DEL DECRETO LEGISLATIVO 23 GIUGNO 2011, N.118.*

MISSIONE, PROGRAMMA, TITOLO, CAPITOLO	DENOMINAZIONE	RESIDUI PASSIVI AL 1/1/2016 (RS)	PAGAMENTI IN C/RESIDUI (PR)	RIACCERTAMENTO RESIDUI (R)(1)		RESIDUI PASSIVI DA ESERCIZI PRECEDENTI (EP=RS-PR+R)
		PREVISIONI DEFINITIVE DI COMPETENZA (CP)	PAGAMENTI IN C/ COMPETENZA (PC)	IMPEGNI (I)(2)	ECONOMIE DI COMPETENZA (ECP=CP-I-FPV)	RESIDUI PASSIVI DA ESERCIZIO DI COMPETENZA (EC=I-PC)
		PREVISIONI DEFINITIVE DI CASSA (CS)	TOTALE PAGAMENTI (TP=PR +PC)	FONDO PLURIENNALE VINCOLATO (FPV) (3)		TOTALE RESIDUI PASSIVI DA RIPORTARE (TR=EP+EC)
U4302011101	*Risorse Vincolate (Capitolo: E2115001201)* SPESE DA DESTINARE AI LAVORATORI ULTRACINQUANTENNI ESPULSI DA SETTORI ED AZIENDE IN CRISI (ARTICOLO 1, COMMA 207, LEGGE 27 DICEMBRE 2013, N. 147)	RS 84.263,74 CP 2.776.938,31 CS 2.861.202,05	PR 84.263,74 PC 2.723.590,59 TP 2.807.854,33	R 0,00 I 2.776.598,06 FPV 0,00	ECP 340,25	EP 0,00 EC 53.007,47 TR 53.007,47
U4302011102	*Risorse Vincolate (Capitolo: E2115001201)* SPESE DA DESTINARE AI LAVORATORI ULTRACINQUANTENNI ESPULSI DA SETTORI ED AZIENDE IN CRISI (ARTICOLO 1, COMMA 207, LEGGE 27 DICEMBRE 2013, N. 147) - TRASFERIMENTI CORRENTI A ISTITUZIONI SOCIALI PRIVATE	RS 0,00 CP 129.662,89 CS 129.662,89	PR 0,00 PC 41.829,66 TP 41.829,66	R 0,00 I 129.662,89 FPV 0,00	ECP 0,00	EP 0,00 EC 87.833,23 TR 87.833,23
U4302020900	*Risorse Autonome* FONDO REGIONALE PER L'OCCUPAZIONE RELATIVO AL FINANZIAMENTO DI INTERVENTI DI POLITICA ATTIVA DELL'IMPIEGO, FINALIZZATI ALLA PROGRESSIVA E GRADUALE STABILIZZAZIONE OCCUPAZIONALE (LEGGE REGIONALE 30 GENNAIO 2001, N. 4 - LEGGE REGIONALE 21 MARZO 2013, N. 10).	RS 2.005.926,81 CP 0,00 CS 2.005.926,81	PR 0,00 PC 0,00 TP 0,00	R -10.565,95 I 0,00 FPV 0,00	ECP 0,00	EP 1.995.360,86 EC 0,00 TR 1.995.360,86
U4302020901	*Risorse Autonome* FONDO REGIONALE PER L'OCCUPAZIONE RELATIVO AL FINANZIAMENTO DI INTERVENTI DI POLITICA ATTIVA DELL'IMPIEGO, FINALIZZATI ALLA PROGRESSIVA E GRADUALE STABILIZZAZIONE OCCUPAZIONALE (ARTT.2 E 3 DEL L.R.30.1.2001,N.4- ART. 1 COMMI 1 E 2, DELLA L.R. 11/01/2006 N. 1 - ART. 55 DELLA LEGGE REGIONALE 23 DICEMBRE 2011, N. 47).	RS 165.176,22 CP 37.733.905,31 CS 37.899.081,53	PR 165.176,22 PC 36.472.208,03 TP 36.637.384,25	R 0,00 I 36.659.532,73 FPV 1.074.372,58	ECP 0,00	EP 0,00 EC 187.324,70 TR 187.324,70
U4302020903	*Risorse Autonome* FONDO REGIONALE PER L'OCCUPAZIONE RELATIVO AL FINANZIAMENTO DI INTERVENTI DI POLITICA ATTIVA DELL'IMPIEGO, FINALIZZATI ALLA PROGRESSIVA E GRADUALE STABILIZZAZIONE OCCUPAZIONALE - TRASFERIMENTI A ISTITUZIONI SOCIALI PRIVATE (ARTT.2 E 3 DEL L.R.30.1.2001,N. 4- ART. 1 COMMI 1 E 2, DELLA L.R. 11/01/2006 N. 1 - ART. 55 DELLA LEGGE REGIONALE 23 DICEMBRE 2011, N. 47).	RS 0,00 CP 258.750,00 CS 258.750,00	PR 0,00 PC 258.750,00 TP 258.750,00	R 0,00 I 258.750,00 FPV 0,00	ECP 0,00	EP 0,00 EC 0,00 TR 0,00
U4302020904	*Risorse Autonome* FONDO REGIONALE PER L'OCCUPAZIONE RELATIVO AL FINANZIAMENTO DI INTERVENTI DI POLITICA ATTIVA DELL'IMPIEGO, FINALIZZATI ALLA PROGRESSIVA E GRADUALE STABILIZZAZIONE OCCUPAZIONALE - RETRIBUZIONI IN DENARO (ARTT.2 E 3 DEL L.R.30.1.2001,N.4- ART. 1 COMMI 1 E 2, DELLA L.R. 11/01/2006 N. 1 - ART. 55 DELLA LEGGE REGIONALE 23 DICEMBRE 2011, N. 47).	RS 32,40 CP 172.953,72 CS 172.986,12	PR 0,00 PC 172.953,72 TP 172.953,72	R 0,00 I 172.953,72 FPV 0,00	ECP 0,00	EP 32,40 EC 0,00 TR 32,40
U4302020905	*Risorse Autonome* FONDO REGIONALE PER L'OCCUPAZIONE RELATIVO AL FINANZIAMENTO DI INTERVENTI DI POLITICA ATTIVA DELL'IMPIEGO, FINALIZZATI ALLA PROGRESSIVA E GRADUALE STABILIZZAZIONE OCCUPAZIONALE - CONTRIBUTI SOCIALI EFFETTIVI A CARICO DELL'ENTE (ARTT.2 E 3 DEL L.R.30.1.2001,N.4- ART. 1 COMMI 1 E 2, DELLA L.R. 11/01/2006 N. 1 - ART. 55 DELLA LEGGE REGIONALE 23 DICEMBRE 2011, N. 47).	RS 5.988,79 CP 56.027,26 CS 62.016,05	PR 0,00 PC 45.905,74 TP 45.905,74	R 0,00 I 56.027,26 FPV 0,00	ECP 0,00	EP 5.988,79 EC 10.121,52 TR 16.110,31
U4302021401	*Risorse Vincolate (Capitolo: E4420000601)* CONTRIBUTO A CARICO DELLO STATO A VALERE SUL FONDO PER L'OCCUPAZIONE DI CUI ALL'ART. 1, COMMA 7, DEL DECRETO LEGGE 20 MAGGIO 1993, N. 148 PER FAVORIRE LA STABILIZZAZIONE DEI LAVORATORI DI CUI ALL'ART. 2, COMMA 1, DEL DECRETO LEGISLATIVO 28 FEBBRAIO 2000, N. 81 (ART, 27 LEGGE 29 NOVEMBRE 2007, N. 222)	RS 0,00 CP 157.264,04 CS 157.264,04	PR 0,00 PC 0,00 TP 0,00	R 0,00 I 0,00 FPV 157.264,04	ECP 0,00	EP 0,00 EC 0,00 TR 0,00
U4302021501	*Risorse Vincolate (Capitolo: E2115001101)* SPESE DA DESTINARE AI LAVORATORI SOCIALMENTE UTILI E DI PUBBLICA UTILITA' (ARTICOLO 1, COMMA 207, LEGGE 27 DICEMBRE 2013, N. 147)	RS 7.180.492,13 CP 3.127.526,31 CS 10.308.018,44	PR 7.061.623,00 PC 2.126.962,04 TP 9.188.585,04	R 0,00 I 2.388.901,22 FPV 738.625,09	ECP 0,00	EP 118.869,13 EC 261.939,18 TR 380.808,31
U4302021502	*Risorse Vincolate (Capitolo: E2115001101)* SPESE DA DESTINARE AI LAVORATORI SOCIALMENTE UTILI E DI PUBBLICA UTILITA' (ARTICOLO 1, COMMA 207, LEGGE 27 DICEMBRE 2013, N. 147) - TRASFERIMENTI CORRENTI A ISTITUZIONI SOCIALI PRIVATE	RS 0,00 CP 358.541,44 CS 358.541,44	PR 0,00 PC 296.957,87 TP 296.957,87	R 0,00 I 348.084,47 FPV 10.456,97	ECP 0,00	EP 0,00 EC 51.126,60 TR 51.126,60
U4302021503	*Risorse Vincolate (Capitolo: E2115001101)* SPESE DA DESTINARE AI LAVORATORI SOCIALMENTE UTILI E DI PUBBLICA UTILITA' - RETRIBUZIONI IN DENARO (ARTICOLO 1, COMMA 207, LEGGE 27 DICEMBRE 2013, N. 147)	RS 0,00 CP 28.953,26 CS 28.953,26	PR 0,00 PC 26.665,62 TP 26.665,62	R 0,00 I 28.953,26 FPV 0,00	ECP 0,00	EP 0,00 EC 2.287,64 TR 2.287,64

MISSIONE, PROGRAMMA, TITOLO, CAPITOLO	DENOMINAZIONE	RESIDUI PASSIVI AL 1/1/2016 (RS)		PAGAMENTI IN C/RESIDUI (PR)		RIACCERTAMENTO RESIDUI (R)(1)				RESIDUI PASSIVI DA ESERCIZI PRECEDENTI (EP=RS-PR+R)	
		PREVISIONI DEFINITIVE DI COMPETENZA (CP)		PAGAMENTI IN C/ COMPETENZA (PC)		IMPEGNI (I)(2)		ECONOMIE DI COMPETENZA (ECP=CP-I-FPV)		RESIDUI PASSIVI DA ESERCIZIO DI COMPETENZA (EC=I-PC)	
		PREVISIONI DEFINITIVE DI CASSA (CS)		TOTALE PAGAMENTI (TP=PR +PC)		FONDO PLURIENNALE VINCOLATO (FPV) (3)				TOTALE RESIDUI PASSIVI DA RIPORTARE (TR=EP+EC)	
U4302021504	*Risorse Vincolate (Capitolo: E2115001101)* SPESE DA DESTINARE AI LAVORATORI SOCIALMENTE UTILI E DI PUBBLICA UTILITA' - CONTRIBUTI SOCIALI EFFETTIVI A CARICO DELL'ENTE (ARTICOLO 1, COMMA 207, LEGGE 27 DICEMBRE 2013, N. 147)	RS CP CS	0,00 13.475,40 13.475,40	PR PC TP	0,00 0,00 0,00	R I FPV	0,00 13.475,40 0,00	ECP	0,00	EP EC TR	0,00 13.475,40 13.475,40
U4302021505	*Risorse Vincolate (Capitolo: E2115001101)* SPESE DA DESTINARE AI LAVORATORI SOCIALMENTE UTILI E DI PUBBLICA UTILITA' - IMPOSTA REGIONALE SULLE ATTIVITA' PRODUTTIVE (IRAP) (ARTICOLO 1, COMMA 207, LEGGE 27 DICEMBRE 2013, N. 147)	RS CP CS	0,00 3.856,50 3.856,50	PR PC TP	0,00 0,00 0,00	R I FPV	0,00 3.856,50 0,00	ECP	0,00	EP EC TR	0,00 3.856,50 3.856,50
U4302021700	*Risorse Autonome* FONDO REGIONALE PER L'OCCUPAZIONE RELATIVO AL FINANZIAMENTO DI INTERVENTI DI POLITICA ATTIVA DELL'IMPIEGO, FINALIZZATI ALLA PROGRESSIVA E GRADUALE STABILIZZAZIONE OCCUPAZIONALE (LEGGE REGIONALE 30 GENNAIO 2001, N. 4 - LEGGE REGIONALE 21 MARZO 2013, N. 10) - SPESE CONCERNENTI IL PERSONALE LSU/LPU UTILIZZATO PRESSO I DIPARTIMENTI REGIONALI PER COMPETENZE E INDENNITA' ACCESSORIE ED ALTRI ONERI	RS CP CS	8.139,32 0,00 8.139,32	PR PC TP	0,00 0,00 0,00	R I FPV	0,00 0,00 0,00	ECP	0,00	EP EC TR	8.139,32 0,00 8.139,32
U4302021701	*Risorse Autonome* FONDO REGIONALE PER L'OCCUPAZIONE RELATIVO AL FINANZIAMENTO DI INTERVENTI DI POLITICA ATTIVA DELL'IMPIEGO, FINALIZZATI ALLA PROGRESSIVA E GRADUALE STABILIZZAZIONE OCCUPAZIONALE (LEGGE REGIONALE 30 GENNAIO 2001, N. 4 - LEGGE REGIONALE 21 MARZO 2013, N. 10) - LAVORO FLESSIBILE, QUOTA LSU E ACQUISTO DI SERVIZI DA AGENZIE DI LAVORO INTERINALE **NOTA:** *VEDI CAPITOLI DELLA SPESA 4302020901-4302021800-4302021801*	RS CP CS	7.118,58 15.348,24 22.466,82	PR PC TP	7.118,58 14.069,22 21.187,80	R I FPV	0,00 15.348,24 0,00	ECP	0,00	EP EC TR	0,00 1.279,02 1.279,02
U4302021801	*Risorse Autonome* FONDO REGIONALE PER L'OCCUPAZIONE RELATIVO AL FINANZIAMENTO DI INTERVENTI DI POLITICA ATTIVA DELL'IMPIEGO, FINALIZZATI ALLA PROGRESSIVA E GRADUALE STABILIZZAZIONE OCCUPAZIONALE (LEGGE REGIONALE 30 GENNAIO 2001, N. 4 - LEGGE REGIONALE 21 MARZO 2013, N. 10) - SPESE PER IRAP **NOTA:** *VEDI CAPITOLI DELLA SPESA 4302020901-4302021800-4302021701*	RS CP CS	1.455,07 15.920,41 17.375,48	PR PC TP	605,08 13.980,50 14.585,58	R I FPV	0,00 15.920,41 0,00	ECP	0,00	EP EC TR	849,99 1.939,91 2.789,90
U4302022102	*Risorse Autonome* SPESE PER GARANTIRE LA COPERTURA FINANZIARIA NONCHÉ LA DEFINITIVA REGOLARIZZAZIONE CONTABILE DEI PAGAMENTI EFFETTUATI DAL TESORIERE REGIONALE, A SEGUITO DI ATTI GIUDIZIALI DI PIGNORAMENTO RIGUARDANTI SPESE DI PARTE CORRENTE DI COMPETENZA DEL DIPARTIMENTO LAVORO - TRASFERIMENTI CORRENTI A FAMIGLIE -INTERVENTI PER FAVORIRE L'OCCUPAZIONE	RS CP CS	0,00 14.744,38 14.744,38	PR PC TP	0,00 14.744,38 14.744,38	R I FPV	0,00 14.744,38 0,00	ECP	0,00	EP EC TR	0,00 0,00 0,00
U4302070201	*Risorse Vincolate (Capitolo: E2129000101; E2129000201)* SPESE PER LA REALIZZAZIONE DEL PROGRAMMA CALABRIA IN WORK (PILASTRO SALVAGUARDIA - SCHEDA N. 1.2)	RS CP CS	0,00 400.000,00 400.000,00	PR PC TP	0,00 351.922,60 351.922,60	R I FPV	0,00 351.922,60 0,00	ECP	48.077,40	EP EC TR	0,00 0,00 0,00
U4303020100	*Risorse Vincolate (Capitolo: E2115000600)* SPESE PER IL FINANZIAMENTO DELLE ATTIVITA' DELLE CONSIGLIERE E DEI CONSIGLIERI DI PARITA' (ART. 9, COMMA 2, DEL D.L.VO. 23.5.2000, N.196).	RS CP CS	6.172,00 0,00 6.172,00	PR PC TP	6.172,00 0,00 6.172,00	R I FPV	0,00 0,00 0,00	ECP	0,00	EP EC TR	0,00 0,00 0,00
U4303020101	*Risorse Vincolate (Capitolo: E2115000601)* SPESE PER IL FINANZIAMENTO DELLE ATTIVITA' DELLE CONSIGLIERE E DEI CONSIGLIERI DI PARITA' (ART. 9, COMMA 2, DEL D.L.VO. 23.5.2000, N.196).	RS CP CS	0,00 3.450,19 3.450,19	PR PC TP	0,00 288,00 288,00	R I FPV	0,00 1.818,00 0,00	ECP	1.632,19	EP EC TR	0,00 1.530,00 1.530,00
U4303020102	*Risorse Vincolate (Capitolo: E2115000601)* SPESE PER IL FINANZIAMENTO DELLE ATTIVITA' DELLE CONSIGLIERE E DEI CONSIGLIERI DI PARITA' - irap (ART. 9, COMMA 2, DEL D.L.VO. 23.5.2000, N.196).	RS CP CS	0,00 1.429,93 1.429,93	PR PC TP	0,00 24,48 24,48	R I FPV	0,00 1.429,93 0,00	ECP	0,00	EP EC TR	0,00 1.405,45 1.405,45
U4303020104	*Risorse Vincolate (Capitolo: E2115000601)* SPESE PER IL FINANZIAMENTO DELLE ATTIVITA' DELLE CONSIGLIERE E DEI CONSIGLIERI DI PARITA' - RAPPRESENTANZA, ORGANIZZAZIONE EVENTI, PUBBLICITA' E SERVIZI PER TRASFERTA (ART. 9, COMMA 2, DEL D.L.VO. 23.5.2000, N.196).	RS CP CS	0,00 1.458,26 1.458,26	PR PC TP	0,00 0,00 0,00	R I FPV	0,00 1.458,26 0,00	ECP	0,00	EP EC TR	0,00 1.458,26 1.458,26

MISSIONE, PROGRAMMA, TITOLO, CAPITOLO	DENOMINAZIONE	RESIDUI PASSIVI AL 1/1/2016 (RS)	PAGAMENTI IN C/RESIDUI (PR)	RIACCERTAMENTO RESIDUI (R)(1)		RESIDUI PASSIVI DA ESERCIZI PRECEDENTI (EP=RS-PR+R)
		PREVISIONI DEFINITIVE DI COMPETENZA (CP)	PAGAMENTI IN C/ COMPETENZA (PC)	IMPEGNI (I)(2)	ECONOMIE DI COMPETENZA (ECP=CP-I-FPV)	RESIDUI PASSIVI DA ESERCIZIO DI COMPETENZA (EC=I-PC)
		PREVISIONI DEFINITIVE DI CASSA (CS)	TOTALE PAGAMENTI (TP=PR +PC)	FONDO PLURIENNALE VINCOLATO (FPV) (3)		TOTALE RESIDUI PASSIVI DA RIPORTARE (TR=EP+EC)
U4303020105	*Risorse Vincolate (Capitolo: E2115000601)* SPESE PER IL FINANZIAMENTO DELLE ATTIVITA' DELLE CONSIGLIERE E DEI CONSIGLIERI DI PARITA' - TRASFERIMENTI CORRENTI AD AMMINISTRAZIONI LOCALI (ART. 9, COMMA 2, DEL D.L.VO. 23.5.2000, N.196).	RS 0,00 CP 14.067,81 CS 14.067,81	PR 0,00 PC 1.500,69 TP 1.500,69	R 0,00 I 14.067,81 FPV 0,00	ECP 0,00	EP 0,00 EC 12.567,12 TR 12.567,12
U4303020201	*Risorse Autonome* SPESE A CARICO DEL BILANCIO REGIONALE PER IL FINANZIAMENTO DELLE ATTIVITA' DELLE CONSIGLIERE E DEI CONSIGLIERI DI PARITA' DI CUI ALL'ART. 9, DEL D.L.VO. 23.5.2000, N.196 COME MODIFICATO DALL'ART. 18 DEL D.LGS.11 APRILE 2006, N. 198 (ART. 12, COMMA 3, DELLA L.R. 21/08/2006 N. 7- ARTICOLO 3,COMMA 27, DELLA LEGGE REGIONALE 13 GIUGNO 2008, N. 15)	RS 0,00 CP 3.180,03 CS 3.180,03	PR 0,00 PC 0,00 TP 0,00	R 0,00 I 3.180,00 FPV 0,00	ECP 0,03	EP 0,00 EC 3.180,00 TR 3.180,00
U4303020202	*Risorse Autonome* SPESE A CARICO DEL BILANCIO REGIONALE PER IL FINANZIAMENTO DELLE ATTIVITA' DELLE CONSIGLIERE E DEI CONSIGLIERI DI PARITA' DI CUI ALL'ART. 9, DEL D.L.VO. 23.5.2000, N.196 COME MODIFICATO DALL'ART. 18 DEL D.LGS.11 APRILE 2006, N. 198 - irap (ART. 12, COMMA 3, DELLA L.R. 21/08/2006 N. 7- ARTICOLO 3,COMMA 27, DELLA LEGGE REGIONALE 13 GIUGNO 2008, N. 15)	RS 0,00 CP 270,30 CS 270,30	PR 0,00 PC 0,00 TP 0,00	R 0,00 I 270,30 FPV 0,00	ECP 0,00	EP 0,00 EC 270,30 TR 270,30
U4303020203	*Risorse Autonome* SPESE A CARICO DEL BILANCIO REGIONALE PER IL FINANZIAMENTO DELLE ATTIVITA' DELLE CONSIGLIERE E DEI CONSIGLIERI DI PARITA' DI CUI ALL'ART. 9, DEL D.L.VO. 23.5.2000, N.196 COME MODIFICATO DALL'ART. 18 DEL D.LGS.11 APRILE 2006, N. 198 - Rappresentanza, organizzazione eventi, pubblicità e servizi per trasferta (ART. 12, COMMA 3, DELLA L.R. 21/08/2006 N. 7- ARTICOLO 3,COMMA 27, DELLA LEGGE REGIONALE 13 GIUGNO 2008, N. 15)	RS 0,00 CP 1.600,00 CS 1.600,00	PR 0,00 PC 1.600,00 TP 1.600,00	R 0,00 I 1.600,00 FPV 0,00	ECP 0,00	EP 0,00 EC 0,00 TR 0,00
U4303020204	*Risorse Autonome* SPESE A CARICO DEL BILANCIO REGIONALE PER IL FINANZIAMENTO DELLE ATTIVITA' DELLE CONSIGLIERE E DEI CONSIGLIERI DI PARITA' DI CUI ALL'ART. 9, DEL D.L.VO. 23.5.2000, N.196 COME MODIFICATO DALL'ART. 18 DEL D.LGS.11 APRILE 2006, N. 198 - Prestazioni professionali e specialistiche (ART. 12, COMMA 3, DELLA L.R. 21/08/2006 N. 7- ARTICOLO 3,COMMA 27, DELLA LEGGE REGIONALE 13 GIUGNO 2008, N. 15)	RS 0,00 CP 4.458,23 CS 4.458,23	PR 0,00 PC 2.454,87 TP 2.454,87	R 0,00 I 2.454,87 FPV 2.000,00	ECP 3,36	EP 0,00 EC 0,00 TR 0,00
U4303020205	*Risorse Autonome* SPESE A CARICO DEL BILANCIO REGIONALE PER IL FINANZIAMENTO DELLE ATTIVITA' DELLE CONSIGLIERE E DEI CONSIGLIERI DI PARITA' DI CUI ALL'ART. 9, DEL D.L.VO. 23.5.2000, N.196 COME MODIFICATO DALL'ART. 18 DEL D.LGS.11 APRILE 2006, N. 198 - RAPPRESENTANZA, ORGANIZZAZIONE EVENTI, PUBBLICITA' E SERVIZI PER TRASFERTA (ART. 12, COMMA 3, DELLA L.R. 21/08/2006 N. 7- ARTICOLO 3,COMMA 27, DELLA LEGGE REGIONALE 13 GIUGNO 2008, N. 15)	RS 0,00 CP 10.491,44 CS 10.491,44	PR 0,00 PC 0,00 TP 0,00	R 0,00 I 240,00 FPV 10.251,44	ECP 0,00	EP 0,00 EC 240,00 TR 240,00
U4901010300	*Risorse Vincolate (Capitolo: E2311000100)* SPESE PER FAVORIRE LO SVILUPPO DI POLITICHE E SERVIZI PER L'ANTICIPAZIONE E GESTIONE DEI CAMBIAMENTI, PER PROMUOVERE LA COMPETITIVITA' E L'IMPRENDITORIALITA' (ASSE I - OBIETTIVO C).	RS 112.000,00 CP 0,00 CS 112.000,00	PR 0,00 PC 0,00 TP 0,00	R -112.000,00 I 0,00 FPV 0,00	ECP 0,00	EP 0,00 EC 0,00 TR 0,00
U4902010200	*Risorse Vincolate (Capitolo: E2311000100)* SPESE PER ATTUARE POLITICHE DEL LAVORO ATTIVE E PREVENTIVE, CON PARTICOLARE ATTENZIONE ALL'INTEGRAZIONE DEI MIGRANTI NEL MERCATO DEL LAVORO,ALL'INVECCHIAMENTO ATTIVO, AL LAVORO AUTONOMO ED ALL'AVVIO DI IMPRESE(ASSE II - OBIETTIVO E).	RS 11.374.198,41 CP 0,00 CS 11.374.198,41	PR 2.062.750,08 PC 0,00 TP 2.062.750,08	R -1.640.992,97 I 0,00 FPV 0,00	ECP 0,00	EP 7.670.455,36 EC 0,00 TR 7.670.455,36
U4902010201	*Risorse Vincolate (Capitolo: E2311000101)* SPESE PER ATTUARE POLITICHE DEL LAVORO ATTIVE E PREVENTIVE, CON PARTICOLARE ATTENZIONE ALL'INTEGRAZIONE DEI MIGRANTI NEL MERCATO DEL LAVORO,ALL'INVECCHIAMENTO ATTIVO, AL LAVORO AUTONOMO ED ALL'AVVIO DI IMPRESE - (ASSE II - OBIETTIVO E). **NOTA:** *VEDI ANCHE IL CAPITOLO DELL'ENTRATA 21270001*	RS 0,00 CP 2.886.270,34 CS 2.886.270,34	PR 0,00 PC 0,00 TP 0,00	R 0,00 I 1.897.777,68 FPV 0,00	ECP 988.492,66	EP 0,00 EC 1.897.777,68 TR 1.897.777,68

MISSIONE, PROGRAMMA, TITOLO, CAPITOLO	DENOMINAZIONE	RESIDUI PASSIVI AL 1/1/2016 (RS)	PAGAMENTI IN C/RESIDUI (PR)	RIACCERTAMENTO RESIDUI (R)(1)		RESIDUI PASSIVI DA ESERCIZI PRECEDENTI (EP=RS-PR+R)
		PREVISIONI DEFINITIVE DI COMPETENZA (CP)	PAGAMENTI IN C/ COMPETENZA (PC)	IMPEGNI (I)(2)	ECONOMIE DI COMPETENZA (ECP=CP-I-FPV)	RESIDUI PASSIVI DA ESERCIZIO DI COMPETENZA (EC=I-PC)
		PREVISIONI DEFINITIVE DI CASSA (CS)	TOTALE PAGAMENTI (TP=PR +PC)	FONDO PLURIENNALE VINCOLATO (FPV) (3)		TOTALE RESIDUI PASSIVI DA RIPORTARE (TR=EP+EC)
U4902010206	*Risorse Vincolate (Capitolo: E2311000101)* SPESE PER ATTUARE POLITICHE DEL LAVORO ATTIVE E PREVENTIVE, CON PARTICOLARE ATTENZIONE ALL'INTEGRAZIONE DEI MIGRANTI NEL MERCATO DEL LAVORO,ALL'INVECCHIAMENTO ATTIVO, AL LAVORO AUTONOMO ED ALL'AVVIO DI IMPRESE - TRASFERIMENTI CORRENTI A IMPRESE (ASSE II - OBIETTIVO E). **NOTA:** *VEDI NOTA CAPITOLO U4902010201*	RS 14.945,10 CP 140.375,39 CS 155.320,49	PR 14.945,10 PC 140.375,39 TP 155.320,49	R 0,00 I 140.375,39 FPV 0,00	ECP 0,00	EP 0,00 EC 0,00 TR 0,00
U4902010207	*Risorse Vincolate (Capitolo: E2311000101)* SPESE PER ATTUARE POLITICHE DEL LAVORO ATTIVE E PREVENTIVE, CON PARTICOLARE ATTENZIONE ALL'INTEGRAZIONE DEI MIGRANTI NEL MERCATO DEL LAVORO,ALL'INVECCHIAMENTO ATTIVO, AL LAVORO AUTONOMO ED ALL'AVVIO DI IMPRESE - ALTRI TRASFERIMENTI A FAMIGLIE (ASSE II - OBIETTIVO E).	RS 0,00 CP 147.520,00 CS 147.520,00	PR 0,00 PC 19.000,00 TP 19.000,00	R 0,00 I 19.000,00 FPV 128.520,00	ECP 0,00	EP 0,00 EC 0,00 TR 0,00
U4902010208	*Risorse Vincolate (Capitolo: E2311000101)* SPESE PER ATTUARE POLITICHE DEL LAVORO ATTIVE E PREVENTIVE, CON PARTICOLARE ATTENZIONE ALL'INTEGRAZIONE DEI MIGRANTI NEL MERCATO DEL LAVORO,ALL'INVECCHIAMENTO ATTIVO, AL LAVORO AUTONOMO ED ALL'AVVIO DI IMPRESE (ASSE II - OBIETTIVO E) - TRASFERIMENTI CORRENTI A ISTITUZIONI SOCIALI PRIVATE	RS 0,00 CP 144.915,61 CS 144.915,61	PR 0,00 PC 70.048,02 TP 70.048,02	R 0,00 I 144.915,61 FPV 0,00	ECP 0,00	EP 0,00 EC 74.867,59 TR 74.867,59
U4902010300	*Risorse Vincolate (Capitolo: E2311000100)* SPESE PER MIGLIORARE L'ACCESSO DELLE DONNE ALL'OCCUPAZIONE E RIDURRE LE DISPARITA' DI GENERE (ASSE II OBIETTIVO F).	RS 355.096,56 CP 0,00 CS 355.096,56	PR 0,00 PC 0,00 TP 0,00	R -355.096,56 I 0,00 FPV 0,00	ECP 0,00	EP 0,00 EC 0,00 TR 0,00
U4902010303	*Risorse Vincolate (Capitolo: E2311000101)* SPESE PER MIGLIORARE L'ACCESSO DELLE DONNE ALL'OCCUPAZIONE E RIDURRE LE DISPARITA' DI GENERE - TRASFERIMENTI CORRENTI A IMPRESE (ASSE II OBIETTIVO F). **NOTA:** *VEDI NOTA CAPITOLO U4902010301*	RS 0,00 CP 6.679,90 CS 6.679,90	PR 0,00 PC 6.679,90 TP 6.679,90	R 0,00 I 6.679,90 FPV 0,00	ECP 0,00	EP 0,00 EC 0,00 TR 0,00
U4903010100	*Risorse Vincolate (Capitolo: E2127000100; E2311000100)* SPESE PER INCENTIVARE LO SVILUPPO DI PERCORSI D'INTEGRAZIONE E PER MIGLIORARE IL (RE)INSERIMENTO LAVORATIVO DEI SOGGETTI SVANTAGGIATI E PER COMBATTERE OGNI FORMA DI DISCRIMINAZIONE NEL MERCATO DEL LAVORO (ASSE III - OBIETTIVO G).	RS 35.754,61 CP 0,00 CS 35.754,61	PR 0,00 PC 0,00 TP 0,00	R -35.754,61 I 0,00 FPV 0,00	ECP 0,00	EP 0,00 EC 0,00 TR 0,00
U4903010104	*Risorse Vincolate (Capitolo: E2127000101; E2311000101)* SPESE PER INCENTIVARE LO SVILUPPO DI PERCORSI D'INTEGRAZIONE E PER MIGLIORARE IL (RE)INSERIMENTO LAVORATIVO DEI SOGGETTI SVANTAGGIATI E PER COMBATTERE OGNI FORMA DI DISCRIMINAZIONE NEL MERCATO DEL LAVORO - (ASSE III - OBIETTIVO G) - TRASFERIMENTI CORRENTI A ISTITUZIONI SOCIALI PRIVATE	RS 42.015,08 CP 58.564,77 CS 100.579,85	PR 39.589,89 PC 58.564,77 TP 98.154,66	R 0,00 I 58.564,77 FPV 0,00	ECP 0,00	EP 2.425,19 EC 0,00 TR 2.425,19
U6201060400	*Risorse Vincolate (Capitolo: E2109001200)* SPESE PER L'ATTUAZIONE DELL'ACCORDO DI PROGRAMMA SOTTOSCRITTO TRA IL MINISTERO DEL LAVORO E DELLE POLITICHE SOCIALI E LA REGIONE CALABRIA RELATIVO ALLA REALIZZAZIONE DI UN PROGETTO SPERIMENTALE PER L'INSERIMENTO SOCIO-LAVORATIVO DEI LAVORATORI EXTRACOMUNITARI (LEGGE 6.3.98, N.40- D.L.VO 25.7.98, N.286 - DELIBERAZIONE DELLA G.R. N. 110 DEL 27.12.2001).	RS 33.973,32 CP 0,00 CS 33.973,32	PR 33.973,32 PC 0,00 TP 33.973,32	R 0,00 I 0,00 FPV 0,00	ECP 0,00	EP 0,00 EC 0,00 TR 0,00
U6201060401	*Risorse Vincolate (Capitolo: E2109001201)* SPESE PER L'ATTUAZIONE DELL'ACCORDO DI PROGRAMMA SOTTOSCRITTO TRA IL MINISTERO DEL LAVORO E DELLE POLITICHE SOCIALI E LA REGIONE CALABRIA RELATIVO ALLA REALIZZAZIONE DI UN PROGETTO SPERIMENTALE PER L'INSERIMENTO SOCIO-LAVORATIVO DEI LAVORATORI EXTRACOMUNITARI (LEGGE 6.3.98, N.40- D.L.VO 25.7.98, N.286 - DELIBERAZIONE DELLA G.R. N. 110 DEL 27.12.2001).	RS 0,00 CP 3.310,61 CS 3.310,61	PR 0,00 PC 0,00 TP 0,00	R 0,00 I 3.310,61 FPV 0,00	ECP 0,00	EP 0,00 EC 3.310,61 TR 3.310,61
U9150300101	*Risorse Vincolate (Capitolo: E9201010101)* SPESE RELATIVE AGLI ONERI DI FUNZIONAMENTO DEI SERVIZI PER L'IMPIEGO (D.L. 19.6.2015, N. 78, D.LGS 14.9.2015, N. 150)	RS 0,00 CP 19.906.408,00 CS 19.906.408,00	PR 0,00 PC 14.929.806,00 TP 14.929.806,00	R 0,00 I 19.906.408,00 FPV 0,00	ECP 0,00	EP 0,00 EC 4.976.602,00 TR 4.976.602,00

MISSIONE, PROGRAMMA, TITOLO, CAPITOLO	DENOMINAZIONE	RESIDUI PASSIVI AL 1/1/2016 (RS) / PREVISIONI DEFINITIVE DI COMPETENZA (CP) / PREVISIONI DEFINITIVE DI CASSA (CS)		PAGAMENTI IN C/RESIDUI (PR) / PAGAMENTI IN C/ COMPETENZA (PC) / TOTALE PAGAMENTI (TP=PR +PC)		RIACCERTAMENTO RESIDUI (R)(1) / IMPEGNI (I)(2) / FONDO PLURIENNALE VINCOLATO (FPV) (3)				RESIDUI PASSIVI DA ESERCIZI PRECEDENTI (EP=RS-PR+R) / RESIDUI PASSIVI DA ESERCIZIO DI COMPETENZA (EC=I-PC) / TOTALE RESIDUI PASSIVI DA RIPORTARE (TR=EP+EC)	
U9150300202	*Risorse Autonome* SPESE FINALIZZATE A GARANTIRE IL TRATTAMENTO ECONOMICO AI LAVORATORI SOCIALMENTE UTILI E DI PUBBLICA UTILITÀ TITOLARI DI CONTRATTI PRESSO ENTI IN DISSESTO FINANZIARIO - TRASFERIMENTI CORRENTI AD AMMINISTRAZIONI LOCALI (ART.7, COMMA 4 DELLA LEGGE REGIONALE 2 DICEMBRE 2016, N.40)	RS CP CS	0,00 1.867.503,34 1.867.503,34	PR PC TP	0,00 0,00 0,00	R I FPV	0,00 0,00 1.867.503,34	ECP	0,00	EP EC TR	0,00 0,00 0,00
U9150300701	*Risorse Autonome* SPESE PER GARANTIRE LA COPERTURA FINANZIARIA NONCHÉ LA DEFINITIVA REGOLARIZZAZIONE CONTABILE DEI PAGAMENTI EFFETTUATI DAL TESORIERE REGIONALE A SEGUITO DI ATTI GIUDIZIALI DI PIGNORAMENTO RIGUARDANTI SPESE DI PARTE CORRENTE DI COMPETENZA DEL DIPARTIMENTO SVILUPPO ECONOMICO - LAVORO FLESSIBILE, QUOTA LSU E ACQUISTO DI SERVIZI DA AGENZIE DI LAVORO INTERINALE	RS CP CS	0,00 37.744,55 37.744,55	PR PC TP	0,00 37.744,55 37.744,55	R I FPV	0,00 37.744,55 0,00	ECP	0,00	EP EC TR	0,00 0,00 0,00
U9150300702	*Risorse Autonome* SPESE PER GARANTIRE LA COPERTURA FINANZIARIA NONCHÉ LA DEFINITIVA REGOLARIZZAZIONE CONTABILE DEI PAGAMENTI EFFETTUATI DAL TESORIERE REGIONALE, A SEGUITO DI ATTI GIUDIZIALI DI PIGNORAMENTO RIGUARDANTI SPESE DI PARTE CORRENTE DI COMPETENZA DEL DIPARTIMENTO SVILUPPO ECONOMICO - TRASFERIMENTI CORRENTI AD ALTRE IMPRESE	RS CP CS	0,00 524.709,75 524.709,75	PR PC TP	0,00 524.709,75 524.709,75	R I FPV	0,00 524.709,75 0,00	ECP	0,00	EP EC TR	0,00 0,00 0,00
TOTALE TITOLO 1	**Spese correnti**	**RS** **CP** **CS**	**24.110.271,32** **86.800.744,14** **110.911.015,46**	**PR** **PC** **TP**	**11.370.207,78** **70.203.332,14** **81.573.539,92**	**R** **I** **FPV**	**-2.154.410,09** **78.374.087,35** **6.835.619,83**	**ECP**	**1.591.036,96**	**EP** **EC** **TR**	**10.585.653,45** **8.170.755,21** **18.756.408,66**
TITOLO 2	**Spese in conto capitale**										
U0232321400	*Risorse Vincolate (Capitolo: E0231220400)* SPESE PER LA REALIZZAZIONE DI PROGRAMMI DI STABILIZZAZIONE DEI SOGGETTI IMPEGNATI NEI PROGETTI RELATIVI A LAVORI SOCIALMENTE UTILI (ART.78,COMMA 2, LETTERE B) E C) DELLA LEGGE 23.12.2000, N.388 - DECRETO LEGISLATIVO 28.2.2000, N.81 - LEGGE REGIONALE 19.11.2003, N.20 - ART.2, COMMA 549 DELLA LEGGE 24 DICEMBRE 2007, N. 244).	RS CP CS	28.015,69 0,00 28.015,69	PR PC TP	0,00 0,00 0,00	R I FPV	-28.015,69 0,00 0,00	ECP	0,00	EP EC TR	0,00 0,00 0,00
U4303010301	*Risorse Vincolate (Capitolo: E4420000401)* SPESE PER LO SVILUPPO DELL'IMPRENDITORIA FEMMINILE FINALIZZATE ALL'AVVIO DI ATTIVITA', ALL'ACQUISTO DI ATTIVITA' PREESISTENTI, A PROGETTI AZIENDALI INNOVATIVI, ALL'ACQUISTO DI SERVIZI REALI (LEGGE 25.2.92, N.215 - ART.2, COMMA 1, LETT.A) DEL D.P.R. 28.7.2000, N.314).	RS CP CS	0,00 3.296.898,18 3.296.898,18	PR PC TP	0,00 0,00 0,00	R I FPV	0,00 0,00 0,00	ECP	3.296.898,18	EP EC TR	0,00 0,00 0,00
TOTALE TITOLO 2	**Spese in conto capitale**	**RS** **CP** **CS**	**28.015,69** **3.296.898,18** **3.324.913,87**	**PR** **PC** **TP**	**0,00** **0,00** **0,00**	**R** **I** **FPV**	**-28.015,69** **0,00** **0,00**	**ECP**	**3.296.898,18**	**EP** **EC** **TR**	**0,00** **0,00** **0,00**
TOTALE PROGRAMMA 03	***Sostegno all'occupazione***	**RS** **CP** **CS**	**24.138.287,01** **90.097.642,32** **114.235.929,33**	**PR** **PC** **TP**	**11.370.207,78** **70.203.332,14** **81.573.539,92**	**R** **I** **FPV**	**-2.182.425,78** **78.374.087,35** **6.835.619,83**	**ECP**	**4.887.935,14**	**EP** **EC** **TR**	**10.585.653,45** **8.170.755,21** **18.756.408,66**
1504 PROGRAMMA 04	**Politica regionale unitaria per il lavoro e la formazione professionale (solo per le Regioni)**										
TITOLO 1	**Spese correnti**										
U4302060200	*Risorse Vincolate (Capitolo: E4442000100; E4442000201)* SPESE PER LA REALIZZAZIONE DI MISURE INNOVATIVE E SPERIMENTALI DI TUTELA DELL'OCCUPAZIONE E DI POLITICHE ATTIVE DEL LAVORO COLLEGATE AD AMMORTIZZATORI SOCIALI IN DEROGA (PILASTRO MISURE ANTICICLICHE - SCHEDA N. 2)	RS CP CS	1.785.073,81 0,00 1.785.073,81	PR PC TP	1.513.521,72 0,00 1.513.521,72	R I FPV	0,00 0,00 0,00	ECP	0,00	EP EC TR	271.552,09 0,00 271.552,09

MISSIONE, PROGRAMMA, TITOLO, CAPITOLO	DENOMINAZIONE	RESIDUI PASSIVI AL 1/1/2016 (RS)		PAGAMENTI IN C/RESIDUI (PR)		RIACCERTAMENTO RESIDUI (R)(1)				RESIDUI PASSIVI DA ESERCIZI PRECEDENTI (EP=RS-PR+R)	
		PREVISIONI DEFINITIVE DI COMPETENZA (CP)		PAGAMENTI IN C/ COMPETENZA (PC)		IMPEGNI (I)(2)		ECONOMIE DI COMPETENZA (ECP=CP-I-FPV)		RESIDUI PASSIVI DA ESERCIZIO DI COMPETENZA (EC=I-PC)	
		PREVISIONI DEFINITIVE DI CASSA (CS)		TOTALE PAGAMENTI (TP=PR +PC)		FONDO PLURIENNALE VINCOLATO (FPV) (3)				TOTALE RESIDUI PASSIVI DA RIPORTARE (TR=EP+EC)	
U4302060201	*Risorse Vincolate (Capitolo: E2129000201; E4442000101)*	RS	1.550.530,00	PR	1.516.090,00	R	0,00			EP	34.440,00
		CP	31.571.785,56	PC	1.016.935,00	I	11.831.785,56	ECP	19.740.000,00	EC	10.814.850,56
	SPESE PER LA REALIZZAZIONE DI MISURE INNOVATIVE E SPERIMENTALI DI TUTELA DELL'OCCUPAZIONE E DI POLITICHE ATTIVE DEL LAVORO COLLEGATE AD AMMORTIZZATORI SOCIALI IN DEROGA (PILASTRO MISURE ANTICICLICHE - SCHEDA N. 2)	CS	33.122.315,56	TP	2.533.025,00	FPV	0,00			TR	10.849.290,56
U4302060202	*Risorse Vincolate (Capitolo: E2129000201; E4442000101)*	RS	0,00	PR	0,00	R	0,00			EP	0,00
		CP	661.014,40	PC	620.225,40	I	620.225,40	ECP	40.789,00	EC	0,00
	SPESE PER LA REALIZZAZIONE DI MISURE INNOVATIVE E SPERIMENTALI DI TUTELA DELL'OCCUPAZIONE E DI POLITICHE ATTIVE DEL LAVORO COLLEGATE AD AMMORTIZZATORI SOCIALI IN DEROGA (PILASTRO MISURE ANTICICLICHE - SCHEDA N. 2) - ALTRI SERVIZI	CS	661.014,40	TP	620.225,40	FPV	0,00			TR	0,00
U4302060207	*Risorse Vincolate (Capitolo: E2129000201; E4442000101)*	RS	0,00	PR	0,00	R	0,00			EP	0,00
		CP	1.500.000,00	PC	0,00	I	0,00	ECP	1.500.000,00	EC	0,00
	SPESE PER LA REALIZZAZIONE DI MISURE INNOVATIVE E SPERIMENTALI DI TUTELA DELL'OCCUPAZIONE E DI POLITICHE ATTIVE DEL LAVORO COLLEGATE AD AMMORTIZZATORI SOCIALI IN DEROGA (PILASTRO MISURE ANTICICLICHE - SCHEDA N. 2) - TRASFERIMENTI CORRENTI AD ALTRE IMPRESE	CS	1.500.000,00	TP	0,00	FPV	0,00			TR	0,00
U4302060301	*Risorse Vincolate (Capitolo: E2129000101; E2129000201)*	RS	425.000,00	PR	425.000,00	R	0,00			EP	0,00
		CP	9.256.102,00	PC	4.787.525,01	I	5.856.145,55	ECP	3.399.956,45	EC	1.068.620,54
	SPESE PER LA REALIZZAZIONE DI POLITICHE ATTIVE DEL LAVORO ATTRAVERSO LA REALIZZAZIONE DI AZIONI INNOVATIVE E SPERIMENTALI, DI INTERVENTI VOLTI A PREVENIRE IL DIFFONDERE DI FORME DI LAVORO SOMMERSO E DI INTERVENTI PER IL MIGLIORAMENTO DEI SERVIZI PER IL LAVORO E LA RIQUALIFICAZIONE	CS	9.681.102,00	TP	5.212.525,01	FPV	0,00			TR	1.068.620,54
U4302060302	*Risorse Vincolate (Capitolo: E2129000101; E2129000201)*	RS	0,00	PR	0,00	R	0,00			EP	0,00
		CP	3.419.000,00	PC	0,00	I	364.000,00	ECP	3.055.000,00	EC	364.000,00
	SPESE PER LA REALIZZAZIONE DI POLITICHE ATTIVE DEL LAVORO ATTRAVERSO LA REALIZZAZIONE DI AZIONI INNOVATIVE E SPERIMENTALI, DI INTERVENTI VOLTI A PREVENIRE IL DIFFONDERE DI FORME DI LAVORO SOMMERSO E DI INTERVENTI PER IL MIGLIORAMENTO DEI SERVIZI PER IL LAVORO E LA RIQUALIFICAZIONE - ALTRI SERVIZI	CS	3.419.000,00	TP	0,00	FPV	0,00			TR	364.000,00
U4302060303	*Risorse Vincolate (Capitolo: E2129000101; E2129000201)*	RS	0,00	PR	0,00	R	0,00			EP	0,00
		CP	842.400,00	PC	238.005,00	I	641.600,00	ECP	200.800,00	EC	403.595,00
	SPESE PER LA REALIZZAZIONE DI POLITICHE ATTIVE DEL LAVORO ATTRAVERSO LA REALIZZAZIONE DI AZIONI INNOVATIVE E SPERIMENTALI, DI INTERVENTI VOLTI A PREVENIRE IL DIFFONDERE DI FORME DI LAVORO SOMMERSO E DI INTERVENTI PER IL MIGLIORAMENTO DEI SERVIZI PER IL LAVORO E LA RIQUALIFICAZIONE - BORSE DI STUDIO	CS	842.400,00	TP	238.005,00	FPV	0,00			TR	403.595,00
U4302060304	*Risorse Vincolate (Capitolo: E2129000101; E2129000201)*	RS	0,00	PR	0,00	R	0,00			EP	0,00
		CP	3.490.481,80	PC	970.481,80	I	970.481,80	ECP	2.520.000,00	EC	0,00
	SPESE PER LA REALIZZAZIONE DI POLITICHE ATTIVE DEL LAVORO ATTRAVERSO LA REALIZZAZIONE DI AZIONI INNOVATIVE E SPERIMENTALI, DI INTERVENTI VOLTI A PREVENIRE IL DIFFONDERE DI FORME DI LAVORO SOMMERSO E DI INTERVENTI PER IL MIGLIORAMENTO DEI SERVIZI PER IL LAVORO E LA RIQUALIFICAZIONE - ALTRI TRASFERIMENTI A FAMIGLIE	CS	3.490.481,80	TP	970.481,80	FPV	0,00			TR	0,00
U4302060305	*Risorse Vincolate (Capitolo: E2129000101; E2129000201)*	RS	0,00	PR	0,00	R	0,00			EP	0,00
		CP	1.284.900,00	PC	39.665,11	I	1.284.900,00	ECP	0,00	EC	1.245.234,89
	SPESE PER LA REALIZZAZIONE DI POLITICHE ATTIVE DEL LAVORO ATTRAVERSO LA REALIZZAZIONE DI AZIONI INNOVATIVE E SPERIMENTALI, DI INTERVENTI VOLTI A PREVENIRE IL DIFFONDERE DI FORME DI LAVORO SOMMERSO E DI INTERVENTI PER IL MIGLIORAMENTO DEI SERVIZI PER IL LAVORO E LA RIQUALIFICAZIONE - TRASFERIMENTI CORRENTI A ALTRE IMPRESE	CS	1.284.900,00	TP	39.665,11	FPV	0,00			TR	1.245.234,89
U4302060306	*Risorse Vincolate (Capitolo: E2129000101; E2129000201)*	RS	0,00	PR	0,00	R	0,00			EP	0,00
		CP	1.805.600,00	PC	722.240,00	I	1.805.600,00	ECP	0,00	EC	1.083.360,00
	SPESE PER LA REALIZZAZIONE DI POLITICHE ATTIVE DEL LAVORO ATTRAVERSO LA REALIZZAZIONE DI AZIONI INNOVATIVE E SPERIMENTALI, DI INTERVENTI VOLTI A PREVENIRE IL DIFFONDERE DI FORME DI LAVORO SOMMERSO E DI INTERVENTI PER IL MIGLIORAMENTO DEI SERVIZI PER IL LAVORO E LA RIQUALIFICAZIONE - TRASFERIMENTI CORRENTI A ISTITUZIONI SOCIALI PRIVATE	CS	1.805.600,00	TP	722.240,00	FPV	0,00			TR	1.083.360,00
U4302070301	*Risorse Vincolate (Capitolo: E2129000101; E2129000201)*	RS	0,00	PR	0,00	R	0,00			EP	0,00
		CP	4.986.003,12	PC	1.346.185,20	I	1.466.693,57	ECP	3.519.309,55	EC	120.508,37
	SPESE PER L'ATTIVAZIONE DI PERCORSI DI INSERIMENTO LAVORATIVO PER GIOVANI DONNE E PER L'INGRESSO NEL MERCATO DEL LAVORO DI GIOVANI LAUREATI CALABRESI PRIVI DI OCCUPAZIONE	CS	4.986.003,12	TP	1.346.185,20	FPV	0,00			TR	120.508,37

MISSIONE, PROGRAMMA, TITOLO, CAPITOLO	DENOMINAZIONE	RESIDUI PASSIVI AL 1/1/2016 (RS)		PAGAMENTI IN C/RESIDUI (PR)		RIACCERTAMENTO RESIDUI (R)(1)				RESIDUI PASSIVI DA ESERCIZI PRECEDENTI (EP=RS-PR+R)	
		PREVISIONI DEFINITIVE DI COMPETENZA (CP)		PAGAMENTI IN C/ COMPETENZA (PC)		IMPEGNI (I)(2)		ECONOMIE DI COMPETENZA (ECP=CP-I-FPV)		RESIDUI PASSIVI DA ESERCIZIO DI COMPETENZA (EC=I-PC)	
		PREVISIONI DEFINITIVE DI CASSA (CS)		TOTALE PAGAMENTI (TP=PR +PC)		FONDO PLURIENNALE VINCOLATO (FPV) (3)				TOTALE RESIDUI PASSIVI DA RIPORTARE (TR=EP+EC)	
U4304020300	*Risorse Vincolate (Capitolo: E2129000100; E2129000201)*	RS	21.600,00	PR	3.945,57	R	0,00			EP	17.654,43
		CP	0,00	PC	0,00	I	0,00	ECP	0,00	EC	0,00
	SPESE PER LA REALIZZAZIONE DI PERCORSI FORMATIVI DI ALTA FORMAZIONE RIVOLTI A GIOVANI LAUREATI CALABRESI (PILASTRO SALVAGUARDIA - SCHEDA N. 1.4)	CS	21.600,00	TP	3.945,57	FPV	0,00			TR	17.654,43
U4304020301	*Risorse Vincolate (Capitolo: E2129000101; E2129000201)*	RS	0,00	PR	0,00	R	0,00			EP	0,00
		CP	1.800,00	PC	0,00	I	1.800,00	ECP	0,00	EC	1.800,00
	SPESE PER LA REALIZZAZIONE DI PERCORSI FORMATIVI DI ALTA FORMAZIONE RIVOLTI A GIOVANI LAUREATI CALABRESI (PILASTRO SALVAGUARDIA - SCHEDA N. 1.4)	CS	1.800,00	TP	0,00	FPV	0,00			TR	1.800,00
U4304020302	*Risorse Vincolate (Capitolo: E2129000101; E2129000201)*	RS	0,00	PR	0,00	R	0,00			EP	0,00
		CP	3.766.111,06	PC	1.076.992,20	I	1.076.992,20	ECP	2.689.118,86	EC	0,00
	SPESE PER LA REALIZZAZIONE DI PERCORSI FORMATIVI DI ALTA FORMAZIONE RIVOLTI A GIOVANI LAUREATI CALABRESI (PILASTRO SALVAGUARDIA - SCHEDA N. 1.4) - TRASFERIMENTI CORRENTI A AMMINISTRAZIONI LOCALI	CS	3.766.111,06	TP	1.076.992,20	FPV	0,00			TR	0,00
U4304020401	*Risorse Vincolate (Capitolo: E2129000101; E2129000201)*	RS	0,00	PR	0,00	R	0,00			EP	0,00
		CP	9.774.679,96	PC	0,00	I	0,00	ECP	9.774.679,96	EC	0,00
	SPESE PER LA REALIZZAZIONE DI PERCORSI DI ISTRUZIONE E DI FORMAZIONE PROFESSIONALE (PILASTRO SALVAGUARDIA - SCHEDA N. 1.5)	CS	9.774.679,96	TP	0,00	FPV	0,00			TR	0,00
U4304020402	*Risorse Vincolate (Capitolo: E2129000101; E2129000201)*	RS	0,00	PR	0,00	R	0,00			EP	0,00
		CP	6.815.429,49	PC	2.113.181,23	I	3.510.654,42	ECP	3.304.775,07	EC	1.397.473,19
	SPESE PER LA REALIZZAZIONE DI PERCORSI DI ISTRUZIONE E DI FORMAZIONE PROFESSIONALE (PILASTRO SALVAGUARDIA - SCHEDA N. 1.5) - TRASFERIMENTI CORRENTI A ALTRE IMPRESE	CS	6.815.429,49	TP	2.113.181,23	FPV	0,00			TR	1.397.473,19
U4304020403	*Risorse Vincolate (Capitolo: E2129000101; E2129000201)*	RS	0,00	PR	0,00	R	0,00			EP	0,00
		CP	6.289.390,55	PC	3.184.071,43	I	5.154.071,43	ECP	1.135.319,12	EC	1.970.000,00
	SPESE PER LA REALIZZAZIONE DI PERCORSI DI ISTRUZIONE E DI FORMAZIONE PROFESSIONALE (PILASTRO SALVAGUARDIA - SCHEDA N. 1.5) - TRASFERIMENTI CORRENTI A ISTITUZIONI SOCIALI PRIVATE	CS	6.289.390,55	TP	3.184.071,43	FPV	0,00			TR	1.970.000,00
U4304020404	*Risorse Vincolate (Capitolo: E2129000101; E2129000201)*	RS	0,00	PR	0,00	R	0,00			EP	0,00
		CP	120.000,00	PC	0,00	I	0,00	ECP	120.000,00	EC	0,00
	SPESE PER LA REALIZZAZIONE DI PERCORSI DI ISTRUZIONE E DI FORMAZIONE PROFESSIONALE (PILASTRO SALVAGUARDIA - SCHEDA N. 1.5) - TRASFERIMENTI CORRENTI A AMMINISTRAZIONI LOCALI	CS	120.000,00	TP	0,00	FPV	0,00			TR	0,00
U4902010100	*Risorse Vincolate (Capitolo: E2311000100)*	RS	3.096.032,26	PR	196.703,40	R	-2.899.328,86			EP	0,00
		CP	0,00	PC	0,00	I	0,00	ECP	0,00	EC	0,00
	SPESE PER AUMENTARE, L'EFFICIENZA, L'EFFICACIA, LA QUALITA' E L'INCLUSIVITA' DELLE ISTITUZIONI DEL MERCATO DEL LAVORO (ASSE II - OBIETTIVO D).	CS	3.096.032,26	TP	196.703,40	FPV	0,00			TR	0,00
U9150400503	*Risorse Vincolate (Capitolo: E2130000101; E2312000101)*	RS	0,00	PR	0,00	R	0,00			EP	0,00
		CP	3.000.000,00	PC	1.950.000,00	I	1.950.000,00	ECP	0,00	EC	0,00
	SPESE PER LA REALIZZAZIONE DI MISURE DI POLITICA ATTIVA, FINALIZZATE A SOSTENERE LA QUALIFICAZIONE DEI GIOVANI E FAVORIRE L'ACQUISIZIONE DI COMPETENZE COERENTI CON I FABBISOGNI DEL SISTEMA PRODUTTIVO, CON PARTICOLARE ATTENZIONE AI SETTORI CHE OFFRONO MAGGIORI PROSPETTIVE DI CRESCITA, QUALI GREEN ECONOMY, BLUE ECONOMY, SERVIZI ALLA PERSONA, SERVIZI SOCIO-SANITARI, VALORIZZAZIONE DEL PATRIMONIO CULTURALE E AMBIENTALE, ICT (POR 2014-2020 - ASSE 8 - OBIETTIVO SPECIFICO 8.1 - AZIONE 8.1.1) - TRASFERIMENTI CORRENTI A AMMINISTRAZIONI LOCALI	CS	3.000.000,00	TP	1.950.000,00	FPV	1.050.000,00			TR	0,00
U9150401202	*Risorse Vincolate (Capitolo: E2130000101; E2312000101)*	RS	0,00	PR	0,00	R	0,00			EP	0,00
		CP	1.200.000,00	PC	1.152.871,38	I	1.152.871,38	ECP	0,00	EC	0,00
	SPESE PER LA REALIZZAZIONE DI AZIONI DI CONSOLIDAMENTO E APPLICAZIONE DEI LIVELLI ESSENZIALI DI PRESTAZIONI (LEP) E DEGLI STANDARD MINIMI NELLE ISTITUZIONI DEL MERCATO DEL LAVORO, ANCHE ATTRAVERSO LA COSTITUZIONE DI SPECIFICHE TASK FORCE (POR 2014-2020 - ASSE 8 - OBIETTIVO SPECIFICO 8.7 - AZIONE 8.7.1) - TRASFERIMENTI CORRENTI A AMMINISTRAZIONI LOCALI	CS	1.200.000,00	TP	1.152.871,38	FPV	47.128,62			TR	0,00
U9150401401	*Risorse Vincolate (Capitolo: E2130000101; E2312000101)*	RS	0,00	PR	0,00	R	0,00			EP	0,00
		CP	1.200.000,00	PC	779.999,99	I	779.999,99	ECP	0,00	EC	0,00
	SPESE PER IL POTENZIAMENTO DEL RACCORDO TRA GLI OPERATORI DEL MERCATO DEL LAVORO CON PARTICOLARE RIGUARDO A QUELLI DI NATURA PUBBLICA, QUALI SCUOLE, UNIVERSITÀ, CAMERE DI COMMERCIO, COMUNI (POR 2014-2020 - ASSE 8 - OBIETTIVO SPECIFICO 8.7 - AZIONE 8.7.4) - TRASFERIMENTI CORRENTI A AMMINISTRAZIONI LOCALI	CS	1.200.000,00	TP	779.999,99	FPV	420.000,01			TR	0,00

MISSIONE, PROGRAMMA, TITOLO, CAPITOLO	DENOMINAZIONE	RESIDUI PASSIVI AL 1/1/2016 (RS) / PREVISIONI DEFINITIVE DI COMPETENZA (CP) / PREVISIONI DEFINITIVE DI CASSA (CS)		PAGAMENTI IN C/RESIDUI (PR) / PAGAMENTI IN C/ COMPETENZA (PC) / TOTALE PAGAMENTI (TP=PR +PC)		RIACCERTAMENTO RESIDUI (R)(1) / IMPEGNI (I)(2) / FONDO PLURIENNALE VINCOLATO (FPV) (3)		ECONOMIE DI COMPETENZA (ECP=CP-I-FPV)		RESIDUI PASSIVI DA ESERCIZI PRECEDENTI (EP=RS-PR+R) / RESIDUI PASSIVI DA ESERCIZIO DI COMPETENZA (EC=I-PC) / TOTALE RESIDUI PASSIVI DA RIPORTARE (TR=EP+EC)	
U9150401602	*Risorse Vincolate (Capitolo: E2130000101; E2312000101)* SPESE PER LA REALIZZAZIONE DI PERCORSI FORMATIVI DI IFP, ACCOMPAGNATI DA AZIONI DI COMUNICAZIONE E DI ADEGUAMENTO DELL'OFFERTA IN COERENZA CON LE DIRETTRICI DI SVILUPPO ECONOMICO E IMPRENDITORIALE DEI TERRITORI PER AUMENTARNE L'ATTRATTIVITÀ (POR 2014-2020 - ASSE 12 - OBIETTIVO SPECIFICO 10.1 - AZIONE 10.1.7) - TRASFERIMENTI CORRENTI A ISTITUZIONI SOCIALI PRIVATE	RS CP CS	0,00 328.194,30 328.194,30	PR PC TP	0,00 0,00 0,00	R I FPV	0,00 0,00 0,00	ECP	328.194,30	EP EC TR	0,00 0,00 0,00
TOTALE TITOLO 1	**Spese correnti**	**RS** **CP** **CS**	**6.878.236,07** **91.312.892,24** **98.191.128,31**	**PR** **PC** **TP**	**3.655.260,69** **19.998.378,75** **23.653.639,44**	**R** **I** **FPV**	**-2.899.328,86** **38.467.821,30** **1.517.128,63**	**ECP**	**51.327.942,31**	**EP** **EC** **TR**	**323.646,52** **18.469.442,55** **18.793.089,07**
TITOLO 2	**Spese in conto capitale**										
U4302060208	*Risorse Vincolate (Capitolo: E2129000201; E4442000101)* SPESE PER LA REALIZZAZIONE DI MISURE INNOVATIVE E SPERIMENTALI DI TUTELA DELL'OCCUPAZIONE E DI POLITICHE ATTIVE DEL LAVORO COLLEGATE AD AMMORTIZZATORI SOCIALI IN DEROGA (PILASTRO MISURE ANTICICLICHE - SCHEDA N. 2) - HARDWARE	RS CP CS	0,00 23.775,00 23.775,00	PR PC TP	0,00 0,00 0,00	R I FPV	0,00 23.775,00 0,00	ECP	0,00	EP EC TR	0,00 23.775,00 23.775,00
U4302060307	*Risorse Vincolate (Capitolo: E2129000101; E2129000201)* SPESE PER LA REALIZZAZIONE DI POLITICHE ATTIVE DEL LAVORO ATTRAVERSO LA REALIZZAZIONE DI AZIONI INNOVATIVE E SPERIMENTALI, DI INTERVENTI VOLTI A PREVENIRE IL DIFFONDERE DI FORME DI LAVORO SOMMERSO E DI INTERVENTI PER IL MIGLIORAMENTO DEI SERVIZI PER IL LAVORO E LA RIQUALIFICAZIONE - CONTRIBUTI AGLI INVESTIMENTI AD ALTRE IMPRESE	RS CP CS	0,00 4.445.000,00 4.445.000,00	PR PC TP	0,00 0,00 0,00	R I FPV	0,00 0,00 0,00	ECP	4.445.000,00	EP EC TR	0,00 0,00 0,00
TOTALE TITOLO 2	**Spese in conto capitale**	**RS** **CP** **CS**	**0,00** **4.468.775,00** **4.468.775,00**	**PR** **PC** **TP**	**0,00** **0,00** **0,00**	**R** **I** **FPV**	**0,00** **23.775,00** **0,00**	**ECP**	**4.445.000,00**	**EP** **EC** **TR**	**0,00** **23.775,00** **23.775,00**
TOTALE PROGRAMMA 04	***Politica regionale unitaria per il lavoro e la formazione professionale (solo per le Regioni)***	**RS** **CP** **CS**	**6.878.236,07** **95.781.667,24** **102.659.903,31**	**PR** **PC** **TP**	**3.655.260,69** **19.998.378,75** **23.653.639,44**	**R** **I** **FPV**	**-2.899.328,86** **38.491.596,30** **1.517.128,63**	**ECP**	**55.772.942,31**	**EP** **EC** **TR**	**323.646,52** **18.493.217,55** **18.816.864,07**
TOTALE MISSIONE 15	***Politiche per il lavoro e la formazione professionale***	**RS** **CP** **CS**	**41.865.891,66** **214.424.414,46** **256.290.306,12**	**PR** **PC** **TP**	**23.148.160,34** **93.581.328,10** **116.729.488,44**	**R** **I** **FPV**	**-6.379.800,65** **123.007.014,09** **12.211.702,18**	**ECP**	**79.205.698,19**	**EP** **EC** **TR**	**12.337.930,67** **29.425.685,99** **41.763.616,66**
MISSIONE 16	*Agricoltura, politiche agroalimentari e pesca*										
1601 PROGRAMMA 01	**Sviluppo del settore agricolo e del sistema agroalimentare**										
TITOLO 1	**Spese correnti**										
U0511410500	*Risorse Autonome* CONTRIBUTO ALLE ORGANIZZAZIONI PROFESSIONALI AGRICOLE PER LO SVOLGIMENTO DEI COMPITI DI ISTITUTO (LEGGE REGIONALE 22.12.89, N. 14)	RS CP CS	58.000,00 0,00 58.000,00	PR PC TP	0,00 0,00 0,00	R I FPV	0,00 0,00 0,00	ECP	0,00	EP EC TR	58.000,00 0,00 58.000,00
U0511410501	*Risorse Autonome* CONTRIBUTO ALLE ORGANIZZAZIONI PROFESSIONALI AGRICOLE PER LO SVOLGIMENTO DEI COMPITI DI ISTITUTO (LEGGE REGIONALE 22.12.89, N. 14)	RS CP CS	0,00 600.000,00 600.000,00	PR PC TP	0,00 150.000,00 150.000,00	R I FPV	0,00 150.000,00 450.000,00	ECP	0,00	EP EC TR	0,00 0,00 0,00

MISSIONE, PROGRAMMA, TITOLO, CAPITOLO	DENOMINAZIONE	RESIDUI PASSIVI AL 1/1/2016 (RS)		PAGAMENTI IN C/RESIDUI (PR)		RIACCERTAMENTO RESIDUI (R)(1)				RESIDUI PASSIVI DA ESERCIZI PRECEDENTI (EP=RS-PR+R)	
		PREVISIONI DEFINITIVE DI COMPETENZA (CP)		PAGAMENTI IN C/ COMPETENZA (PC)		IMPEGNI (I)(2)		ECONOMIE DI COMPETENZA (ECP=CP-I-FPV)		RESIDUI PASSIVI DA ESERCIZIO DI COMPETENZA (EC=I-PC)	
		PREVISIONI DEFINITIVE DI CASSA (CS)		TOTALE PAGAMENTI (TP=PR +PC)		FONDO PLURIENNALE VINCOLATO (FPV) (3)				TOTALE RESIDUI PASSIVI DA RIPORTARE (TR=EP+EC)	
U0512310201	*Risorse Vincolate (Capitolo: E0240320601)*	RS	0,00	PR	0,00	R	0,00			EP	0,00
		CP	1.461.004,68	PC	278.853,72	I	1.021.349,68	ECP	0,00	EC	742.495,96
	SPESE PER IL CONTROLLO DELLA PRODUTTIVITA' ANIMALE E TENUTA DEI LIBRI GENEALOGICI, A CURA DELLE ASSOCIAZIONI DI ALLEVATORI, NONCHE' PER LA REALIZZAZIONE E GESTIONE DI CENTRI GENETICI E DI ALTRE STRUTTURE ZOOTECNICHE DI SUPPORTO ALLA ATTIVITA' DI MIGLIORAMENTO GENETICO. (ART.4, COMMA 2, LETT. B), DELLA LEGGE 8.11.86, N.752 - LEGGE 15.1.91, N.30).	CS	1.461.004,68	TP	278.853,72	FPV	439.655,00			TR	742.495,96
U0512310401	*Risorse Autonome*	RS	0,00	PR	0,00	R	0,00			EP	0,00
		CP	500.000,00	PC	400.000,00	I	400.000,00	ECP	0,00	EC	0,00
	SPESE PER LO SVOLGIMENTO DELLE ATTIVITA' FUNZIONALI DELLA ASSOCIAZIONE REGIONALE ALLEVATORI DELLA CALABRIA (LEGGE REGIONALE 5.5.90, N.54).	CS	500.000,00	TP	400.000,00	FPV	100.000,00			TR	0,00
U0512520102	*Risorse Vincolate (Capitolo: E0232620501)*	RS	0,00	PR	0,00	R	0,00			EP	0,00
		CP	780.891,22	PC	4.188,84	I	4.188,84	ECP	811,16	EC	0,00
	SPESE PER L'ESERCIZIO DELLE FUNZIONI IN MATERIA DI AGRICOLTURA E PESCA CONFERITI AI SENSI DEL D.L.VO 4.6.97, N.143 E DELL'ART.7 DEL D.L.VO 31.3.98, N. 112 - TRASFEERIMENTI CORRENTI AD AMMINISTRAZIONI LOCALI - (ART.3 LEGGE 23.12.99, N.499 - ART.7BIS LEGGE 9.3.2001,N.49).	CS	780.891,22	TP	4.188,84	FPV	775.891,22			TR	0,00
U0512520106	*Risorse Vincolate (Capitolo: E0232620500)*	RS	0,00	PR	0,00	R	0,00			EP	0,00
		CP	126.102,34	PC	124.854,99	I	124.854,99	ECP	741,00	EC	0,00
	SPESE PER L'ESERCIZIO DELLE FUNZIONI IN MATERIA DI AGRICOLTURA E PESCA CONFERITI AI SENSI DEL D.L.VO 4.6.97, N.143 E DELL'ART.7 DEL D.L.VO 31.3.98, N. 112 (ART.3 LEGGE 23.12.99, N.499 - ART.7BIS LEGGE 9.3.2001,N.49) - RETRIBUZIONI IN DENARO	CS	126.102,34	TP	124.854,99	FPV	506,35			TR	0,00
U0512520107	*Risorse Vincolate (Capitolo: E0232620500)*	RS	0,00	PR	0,00	R	0,00			EP	0,00
		CP	12.724,65	PC	8.541,96	I	9.201,72	ECP	0,00	EC	659,76
	SPESE PER L'ESERCIZIO DELLE FUNZIONI IN MATERIA DI AGRICOLTURA E PESCA CONFERITI AI SENSI DEL D.L.VO 4.6.97, N.143 E DELL'ART.7 DEL D.L.VO 31.3.98, N. 112 (ART.3 LEGGE 23.12.99, N.499 - ART.7BIS LEGGE 9.3.2001,N.49) - CONTRIBUTI SOCIALI EFFETTIVI A CARICO DELL'ENTE	CS	12.724,65	TP	8.541,96	FPV	3.522,93			TR	659,76
U0512520108	*Risorse Vincolate (Capitolo: E0232620500)*	RS	0,00	PR	0,00	R	0,00			EP	0,00
		CP	3.360,14	PC	3.038,82	I	3.038,82	ECP	0,00	EC	0,00
	SPESE PER L'ESERCIZIO DELLE FUNZIONI IN MATERIA DI AGRICOLTURA E PESCA CONFERITI AI SENSI DEL D.L.VO 4.6.97, N.143 E DELL'ART.7 DEL D.L.VO 31.3.98, N. 112 (ART.3 LEGGE 23.12.99, N.499 - ART.7BIS LEGGE 9.3.2001,N.49) - IMPOSTA REGIONALE SULLE ATTIVITA' PRODUTTIVE (IRAP)	CS	3.360,14	TP	3.038,82	FPV	321,32			TR	0,00
U0512520109	*Risorse Vincolate (Capitolo: E0232620500)*	RS	0,00	PR	0,00	R	0,00			EP	0,00
		CP	252,75	PC	252,75	I	252,75	ECP	0,00	EC	0,00
	SPESE PER L'ESERCIZIO DELLE FUNZIONI IN MATERIA DI AGRICOLTURA E PESCA CONFERITI AI SENSI DEL D.L.VO 4.6.97, N.143 E DELL'ART.7 DEL D.L.VO 31.3.98, N. 112 (ART.3 LEGGE 23.12.99, N.499 - ART.7BIS LEGGE 9.3.2001,N.49) -GIORNALI, RIVISTE E PUBBLICAZIONI	CS	252,75	TP	252,75	FPV	0,00			TR	0,00
U0512520110	*Risorse Vincolate (Capitolo: E0232620500)*	RS	0,00	PR	0,00	R	0,00			EP	0,00
		CP	1.506.272,86	PC	1.414.902,99	I	1.483.162,31	ECP	2.710,35	EC	68.259,32
	SPESE PER L'ESERCIZIO DELLE FUNZIONI IN MATERIA DI AGRICOLTURA E PESCA CONFERITI AI SENSI DEL D.L.VO 4.6.97, N.143 E DELL'ART.7 DEL D.L.VO 31.3.98, N. 112 (ART.3 LEGGE 23.12.99, N.499 - ART.7BIS LEGGE 9.3.2001,N.49) - RAPPRESENTANZA, ORGANIZZAZIONE EVENTI, PUBBLICITÀ E SERVIZI PER TRASFERTA	CS	1.506.272,86	TP	1.414.902,99	FPV	20.400,20			TR	68.259,32
U0512520111	*Risorse Vincolate (Capitolo: E0232620500)*	RS	0,00	PR	0,00	R	0,00			EP	0,00
		CP	38,01	PC	0,00	I	38,01	ECP	0,00	EC	38,01
	SPESE PER L'ESERCIZIO DELLE FUNZIONI IN MATERIA DI AGRICOLTURA E PESCA CONFERITI AI SENSI DEL D.L.VO 4.6.97, N.143 E DELL'ART.7 DEL D.L.VO 31.3.98, N. 112 (ART.3 LEGGE 23.12.99, N.499 - ART.7BIS LEGGE 9.3.2001,N.49) - SERVIZI INFORMATICI E TELECOMUNICAZIONI	CS	38,01	TP	0,00	FPV	0,00			TR	38,01
U0512520112	*Risorse Vincolate (Capitolo: E0232620500)*	RS	0,00	PR	0,00	R	0,00			EP	0,00
		CP	126.253,96	PC	75.032,24	I	126.253,46	ECP	0,50	EC	51.221,22
	SPESE PER L'ESERCIZIO DELLE FUNZIONI IN MATERIA DI AGRICOLTURA E PESCA CONFERITI AI SENSI DEL D.L.VO 4.6.97, N.143 E DELL'ART.7 DEL D.L.VO 31.3.98, N. 112 (ART.3 LEGGE 23.12.99, N.499 - ART.7BIS LEGGE 9.3.2001,N.49) - ALTRI SERVIZI	CS	126.253,96	TP	75.032,24	FPV	0,00			TR	51.221,22
U0512520113	*Risorse Vincolate (Capitolo: E0232620500)*	RS	0,00	PR	0,00	R	0,00			EP	0,00
		CP	18.768,27	PC	0,00	I	0,00	ECP	0,00	EC	0,00
	SPESE PER L'ESERCIZIO DELLE FUNZIONI IN MATERIA DI AGRICOLTURA E PESCA CONFERITI AI SENSI DEL D.L.VO 4.6.97, N.143 E DELL'ART.7 DEL D.L.VO 31.3.98, N. 112 (ART.3 LEGGE 23.12.99, N.499 - ART.7BIS LEGGE 9.3.2001,N.49) - TRASFERIMENTI CORRENTI A ALTRE IMPRESE	CS	18.768,27	TP	0,00	FPV	18.768,27			TR	0,00

MISSIONE, PROGRAMMA, TITOLO, CAPITOLO	DENOMINAZIONE	RESIDUI PASSIVI AL 1/1/2016 (RS)		PAGAMENTI IN C/RESIDUI (PR)		RIACCERTAMENTO RESIDUI (R)(1)				RESIDUI PASSIVI DA ESERCIZI PRECEDENTI (EP=RS-PR+R)	
		PREVISIONI DEFINITIVE DI COMPETENZA (CP)		PAGAMENTI IN C/ COMPETENZA (PC)		IMPEGNI (I)(2)		ECONOMIE DI COMPETENZA (ECP=CP-I-FPV)		RESIDUI PASSIVI DA ESERCIZIO DI COMPETENZA (EC=I-PC)	
		PREVISIONI DEFINITIVE DI CASSA (CS)		TOTALE PAGAMENTI (TP=PR +PC)		FONDO PLURIENNALE VINCOLATO (FPV) (3)				TOTALE RESIDUI PASSIVI DA RIPORTARE (TR=EP+EC)	
U0512520114	*Risorse Vincolate (Capitolo: E0232620501)*	RS	0,00	PR	0,00	R	0,00			EP	0,00
		CP	607.526,00	PC	47.866,40	I	74.866,40	ECP	0,00	EC	27.000,00
	SPESE PER L'ESERCIZIO DELLE FUNZIONI IN MATERIA DI AGRICOLTURA E PESCA CONFERITI AI SENSI DEL D.L.VO 4.6.97, N.143 E DELL'ART.7 DEL D.L.VO 31.3.98, N. 112 (ART.3 LEGGE 23.12.99, N.499 - ART.7BIS LEGGE 9.3.2001,N.49) - TRASFERIMENTI CORRENTI A ISTITUZIONI SOCIALI PRIVATE	CS	607.526,00	TP	47.866,40	FPV	532.659,60			TR	27.000,00
U2105010301	*Risorse Autonome*	RS	7.650,10	PR	7.650,10	R	0,00			EP	0,00
		CP	0,00	PC	0,00	I	0,00	ECP	0,00	EC	0,00
	SPESE PER LA RESTITUZIONE ALL'AGENZIA NAZIONALE PER LE EROGAZIONI IN AGRICOLTURA DI SOMME INDEBITAMENTE TRASFERITE ALLA REGIONE	CS	7.650,10	TP	7.650,10	FPV	0,00			TR	0,00
U2202070301	*Risorse Vincolate (Capitolo: E2129000101; E2129000201)*	RS	35.000,00	PR	35.000,00	R	0,00			EP	0,00
		CP	0,00	PC	0,00	I	0,00	ECP	0,00	EC	0,00
	SPESE PER IL COFINANZIAMENTO DEI PROGETTI DENOMINATI "STORIE DI BERGAMOTTO" E "SAPERE DI CIPOLLA" NELL'AMBITO DELL'INIZIATIVA MINISTERIALE "EXPO NEI TERRITORI" (DELIBERAZIONI DELLA GIUNTA REGIONALE N. 42 DEL 2 MARZO 2015 E N. 69 DEL 20 MARZO 2015)	CS	35.000,00	TP	35.000,00	FPV	0,00			TR	0,00
U2204012901	*Risorse Vincolate (Capitolo: E2202001001)*	RS	0,00	PR	0,00	R	0,00			EP	0,00
		CP	24.426,00	PC	0,00	I	0,00	ECP	24.426,00	EC	0,00
	SPESE PER L'INDAGINE SULLA STRUTTURA E SULLE PRODUZIONI DELLE AZIENDE AGRICOLE - ANNO 2010 - Trasferimenti correnti a Amministrazioni Locali (DPCM DEL 11/07/2006)	CS	24.426,00	TP	0,00	FPV	0,00			TR	0,00
U2204012905	*Risorse Vincolate (Capitolo: E2202001001)*	RS	0,00	PR	0,00	R	0,00			EP	0,00
		CP	17.754,85	PC	17.754,85	I	17.754,85	ECP	0,00	EC	0,00
	SPESE PER L'INDAGINE SULLA STRUTTURA E SULLE PRODUZIONI DELLE AZIENDE AGRICOLE - ANNO 2010 - SPESE DI RAPPRESENTANZA, ORGANIZZAZIONE EVENTI, PUBBLICITA' E SERVIZI PER TRASFERTA (DPCM DEL 11/07/2006)	CS	17.754,85	TP	17.754,85	FPV	0,00			TR	0,00
U2204013101	*Risorse Vincolate (Capitolo: E2110001901)*	RS	0,00	PR	0,00	R	0,00			EP	0,00
		CP	4.000,00	PC	0,00	I	4.000,00	ECP	0,00	EC	4.000,00
	SPESE PER LA REALIZZAZIONE DEL PROGETTO ESECUTIVO RIGUARDANTE LA LOTTA AL CINIPIDE E LA REALIZZAZIONE DEL CENTRO DI MOLTIPLICAZIONE NELL'AMBITO DEL PIANO DEL SETTORE CASTANICOLO (DECRETO DEL PRESIDENTE DEL CONSIGLIO DEI MINISTRI DEL 5 AGOSTO 2005 - DECRETO MINISTERIALE N. 4821 DEL 10 MARZO 2011)	CS	4.000,00	TP	0,00	FPV	0,00			TR	4.000,00
U2204013201	*Risorse Vincolate (Capitolo: E3402002401)*	RS	0,00	PR	0,00	R	0,00			EP	0,00
		CP	16.000,00	PC	16.000,00	I	16.000,00	ECP	0,00	EC	0,00
	SPESE PER LA TUTELA E VALORIZZAZIONE DEL PATRIMONIO OLIVICOLO DELLA REGIONE CALABRIA (LEGGE REGIONALE 30 OTTOBRE 2012, N. 48)	CS	16.000,00	TP	16.000,00	FPV	0,00			TR	0,00
U2204013601	*Risorse Vincolate (Capitolo: E2404002800)*	RS	0,00	PR	0,00	R	0,00			EP	0,00
		CP	19.498,00	PC	0,00	I	0,00	ECP	6.498,00	EC	0,00
	SPESE FINALIZZATE ALL'INDAGINE SULLA STRUTTURA E SULLE PRODUZIONI DELLE AZIENDE AGRICOLE - ANNO 2013 (DPCM DEL 21 MARZO 2013)	CS	19.498,00	TP	0,00	FPV	13.000,00			TR	0,00
U2204013602	*Risorse Vincolate (Capitolo: E2404002801)*	RS	0,00	PR	0,00	R	0,00			EP	0,00
		CP	59.086,00	PC	0,00	I	0,00	ECP	0,00	EC	0,00
	SPESE FINALIZZATE ALL'INDAGINE SULLA STRUTTURA E SULLE PRODUZIONI DELLE AZIENDE AGRICOLE - ANNO 2013 - RAPPRESENTANZA, ORGANIZZAZIONE EVENTI, PUBBLICITA' E SERVIZI PER TRASFERTA (DPCM DEL 21 MARZO 2013)	CS	59.086,00	TP	0,00	FPV	59.086,00			TR	0,00
U2204013603	*Risorse Vincolate (Capitolo: E2404002801)*	RS	0,00	PR	0,00	R	0,00			EP	0,00
		CP	4.210,00	PC	0,00	I	4.210,00	ECP	0,00	EC	4.210,00
	SPESE FINALIZZATE ALL'INDAGINE SULLA STRUTTURA E SULLE PRODUZIONI DELLE AZIENDE AGRICOLE - ANNO 2013 - ALTRI SERVIZI (DPCM DEL 21 MARZO 2013)	CS	4.210,00	TP	0,00	FPV	0,00			TR	4.210,00
U2204021201	*Risorse Autonome*	RS	0,00	PR	0,00	R	0,00			EP	0,00
		CP	1.000.000,00	PC	300.000,00	I	800.000,00	ECP	0,00	EC	500.000,00
	SPESE A CARICO DEL BILANCIO REGIONALE PER IL CONTROLLO DELLA PRODUTTIVITA' ANIMALE E TENUTA DEI LIBRI GENEALOGICI, A CURA DELLE ASSOCIAZIONI DI ALLEVATORI (ART. 52, COMMA 8, DELLA LEGGE REGIONALE 23 DICEMBRE 2011, N. 47)	CS	1.000.000,00	TP	300.000,00	FPV	200.000,00			TR	500.000,00
U2204030601	*Risorse Autonome*	RS	141.116,58	PR	141.116,58	R	0,00			EP	0,00
		CP	100.000,00	PC	98.643,76	I	98.643,76	ECP	0,00	EC	0,00
	SPESE PER LE ATTIVITA' SVOLTE DAL CONSORZIO DEL BERGAMOTTO PER LA SALVAGUARDIA DELLA COLTURA E DELLA QUALITA' DELLA PRODUZIONE DI BERGAMOTTO(LEGGE REGIONALE 14 OTTOBRE 2002, N.41).	CS	241.116,58	TP	239.760,34	FPV	1.356,24			TR	0,00
U2204031001	*Risorse Autonome*	RS	0,00	PR	0,00	R	0,00			EP	0,00
		CP	100.000,00	PC	100.000,00	I	100.000,00	ECP	0,00	EC	0,00
	SPESE PER LE ATTIVITA' SVOLTE DAL CONSORZIO PER LA TUTELA DEL CEDRO (LEGGE REGIONALE 13.10.2004, N. 23).	CS	100.000,00	TP	100.000,00	FPV	0,00			TR	0,00

MISSIONE, PROGRAMMA, TITOLO, CAPITOLO	DENOMINAZIONE	RESIDUI PASSIVI AL 1/1/2016 (RS)		PAGAMENTI IN C/RESIDUI (PR)		RIACCERTAMENTO RESIDUI (R)(1)				RESIDUI PASSIVI DA ESERCIZI PRECEDENTI (EP=RS-PR+R)	
		PREVISIONI DEFINITIVE DI COMPETENZA (CP)		PAGAMENTI IN C/ COMPETENZA (PC)		IMPEGNI (I)(2)		ECONOMIE DI COMPETENZA (ECP=CP-I-FPV)		RESIDUI PASSIVI DA ESERCIZIO DI COMPETENZA (EC=I-PC)	
		PREVISIONI DEFINITIVE DI CASSA (CS)		TOTALE PAGAMENTI (TP=PR +PC)		FONDO PLURIENNALE VINCOLATO (FPV) (3)				TOTALE RESIDUI PASSIVI DA RIPORTARE (TR=EP+EC)	
U2204031401	*Risorse Autonome* SPESE PER IL FUNZIONAMENTO E L'ESPLETAMENTO DELLE ATTIVITA' PROPRIE DELL'ORGANISMO PAGATORE REGIONALE PER IL SETTORE AGRICOLO (ARCEA) (ART.12 DELLA LEGGE REGIONALE 8 LUGLIO 2002, N.24 - ART. 28 DELLA LEGGE REGIONALE 17 AGOSTO 2005, N.13 - ART.3, COMMA 5, DELLA L.R. 21/08/2006 N.7)	RS CP CS	 2.000.000,00 3.000.000,00 5.000.000,00	PR PC TP	 2.000.000,00 3.000.000,00 5.000.000,00	R I FPV	 0,00 3.000.000,00 0,00	ECP	 0,00	EP EC TR	 0,00 0,00 0,00
U2204031501	*Risorse Autonome* SPESE PER IL PERSEGUIMENTO DELLE FINALITA' ISTITUZIONALI DELLA FONDAZIONE MEDITERRANEA TERINA ONLUS (ARTICOLO 32 DELLA LEGGE REGIONALE 11 MAGGIO 2007, N. 9)	RS CP CS	 0,00 279.428,00 279.428,00	PR PC TP	 0,00 269.691,79 269.691,79	R I FPV	 0,00 279.428,00 0,00	ECP	 0,00	EP EC TR	 0,00 9.736,21 9.736,21
U2204031601	*Risorse Autonome* SPESE PER LA GESTIONE DI SERVIZI DI INTERESSE DELLA REGIONE OFFERTI DALLA FONDAZIONE TERINA ONLUS (ART. 3, COMMA 11, DELLA LEGGE REGIONALE 13 GIUGNO 2008, N. 15)	RS CP CS	 0,00 1.020.572,00 1.020.572,00	PR PC TP	 0,00 1.020.572,00 1.020.572,00	R I FPV	 0,00 1.020.572,00 0,00	ECP	 0,00	EP EC TR	 0,00 0,00 0,00
U2204032001	*Risorse Autonome* CONTRIBUTO ORDINARIO DELLA REGIONE PER IL FINANZIAMENTO DELL'AZIENDA REGIONALE PER LO SVILUPPO DELL'AGRICOLTURA - ARSAC (LEGGE REGIONALE 20 DICEMBRE 2012, N.66). **NOTA:** *LA SOMMA DI EURO 800.000,00 E' DESTINATA AL COMUNE DI SANTO STEFANO D'ASPROMONTE (RC) PER I LAVORI CONNESSI AGLI IMPIANTI DI RISALITA DELLA STAZIONE SCIISTICA GAMBARIE D'ASPROMONTE.*	RS CP CS	 0,00 36.000.000,00 36.000.000,00	PR PC TP	 0,00 36.000.000,00 36.000.000,00	R I FPV	 0,00 36.000.000,00 0,00	ECP	 0,00	EP EC TR	 0,00 0,00 0,00
U2204032301	*Risorse Vincolate (Capitolo: E3402002701)* SPESE FINALIZZATE AL MIGLIORAMENTO DEL POTENZIALE VITICOLO REGIONALE (DGR N. 35 DEL 02/02/2012)	RS CP CS	 0,00 455.129,17 455.129,17	PR PC TP	 0,00 35.414,38 35.414,38	R I FPV	 0,00 35.414,38 414.214,79	ECP	 5.500,00	EP EC TR	 0,00 0,00 0,00
U2204032401	*Risorse Vincolate (Capitolo: E3402002701)* SPESE FINALIZZATE AL MIGLIORAMENTO DEL POTENZIALE VITICOLO REGIONALE (DGR N. 35 DEL 02/02/2012) - SPESE CONCERNENTI IL PERSONALE PER COMPETENZE E ONERI **NOTA:** *VEDI CAPITOLI DELLA SPESA 2204032301-2204032501-2204032500-2204032400*	RS CP CS	 0,00 36.040,00 36.040,00	PR PC TP	 0,00 0,00 0,00	R I FPV	 0,00 0,00 36.040,00	ECP	 0,00	EP EC TR	 0,00 0,00 0,00
U2204032402	*Risorse Vincolate (Capitolo: E3402002701)* SPESE FINALIZZATE AL MIGLIORAMENTO DEL POTENZIALE VITICOLO REGIONALE (DGR N. 35 DEL 02/02/2012) - CONTRIBUTI SOCIALI EFFETTIVI A CARICO DELL'ENTE	RS CP CS	 0,00 8.585,16 8.585,16	PR PC TP	 0,00 0,00 0,00	R I FPV	 0,00 0,00 8.585,16	ECP	 0,00	EP EC TR	 0,00 0,00 0,00
U2204032501	*Risorse Vincolate (Capitolo: E3402002701)* SPESE FINALIZZATE AL MIGLIORAMENTO DEL POTENZIALE VITICOLO REGIONALE (DGR N. 35 DEL 02/02/2012) - SPESE PER IRAP **NOTA:** *VEDI CAPITOLI DELLA SPESA 2204032301-2204032500-2204032400-2204032401*	RS CP CS	 0,00 3.063,40 3.063,40	PR PC TP	 0,00 0,00 0,00	R I FPV	 0,00 0,00 3.063,40	ECP	 0,00	EP EC TR	 0,00 0,00 0,00
U2204041401	*Risorse Vincolate (Capitolo: E2110001801)* SPESE PER L'ABBATTIMENTO DI ANIMALI COLPITI DALL'AFTA EPIZOOTICA ED ALTRE MALATTIE EPIZOOTICHE (LEGGE 2 GIUGNO 1998, N. 218).	RS CP CS	 1.258.877,93 20.110,00 1.278.987,93	PR PC TP	 978.290,35 0,00 978.290,35	R I FPV	 0,00 20.110,00 0,00	ECP	 0,00	EP EC TR	 280.587,58 20.110,00 300.697,58
U2204041901	*Risorse Autonome* CONTRIBUTO ALL'ASSOCIAZIONE REGIONALE ALLEVATORI DELLA CALABRIA PER LA REALIZZAZIONE DI UN PIANO DI VACCINAZIONE NECESSARIO A RISOLVERE IL PROBLEMA DELLA FEBBRE CATARRALE DEGLI OVINI (BLUE TONGUE) CHE HA COLPITO LE AZIENDE ZOOTECNICHE DEL TERRITORIO CALABRESE E IN PARTICOLARE DELL'AREA DEL CROTONESE (ART 3 COMMA 7 LEGGE DI STABILITÀ 2016)	RS CP CS	 0,00 300.000,00 300.000,00	PR PC TP	 0,00 300.000,00 300.000,00	R I FPV	 0,00 300.000,00 0,00	ECP	 0,00	EP EC TR	 0,00 0,00 0,00
U2204081600	*Risorse Autonome* SPESE PER LA CONOSCENZA E LA PROMOZIONE DEI PRODOTTI AGROALIMENTARI CALABRESI (ART.1, COMMA 7, LEGGE REGIONALE 22.5.2002, N.23).	RS CP CS	 58.102,96 0,00 58.102,96	PR PC TP	 34.140,00 0,00 34.140,00	R I FPV	 -23.962,96 0,00 0,00	ECP	 0,00	EP EC TR	 0,00 0,00 0,00
U2204081602	*Risorse Autonome* SPESE PER LA CONOSCENZA E LA PROMOZIONE DEI PRODOTTI AGROALIMENTARI CALABRESI - RAPPRESENTANZA, ORGANIZZAZIONE EVENTI, PUBBLICITA' E SERVIZI PER TRASFETA - (ART.1, COMMA 7, LEGGE REGIONALE 22.5.2002, N.23).	RS CP CS	 0,00 17.587,35 17.587,35	PR PC TP	 0,00 0,00 0,00	R I FPV	 0,00 17.587,35 0,00	ECP	 0,00	EP EC TR	 0,00 17.587,35 17.587,35

MISSIONE, PROGRAMMA, TITOLO, CAPITOLO	DENOMINAZIONE	RESIDUI PASSIVI AL 1/1/2016 (RS)	PAGAMENTI IN C/RESIDUI (PR)	RIACCERTAMENTO RESIDUI (R)(1)		RESIDUI PASSIVI DA ESERCIZI PRECEDENTI (EP=RS-PR+R)
		PREVISIONI DEFINITIVE DI COMPETENZA (CP)	PAGAMENTI IN C/ COMPETENZA (PC)	IMPEGNI (I)(2)	ECONOMIE DI COMPETENZA (ECP=CP-I-FPV)	RESIDUI PASSIVI DA ESERCIZIO DI COMPETENZA (EC=I-PC)
		PREVISIONI DEFINITIVE DI CASSA (CS)	TOTALE PAGAMENTI (TP=PR +PC)	FONDO PLURIENNALE VINCOLATO (FPV) (3)		TOTALE RESIDUI PASSIVI DA RIPORTARE (TR=EP+EC)
U2204081603	*Risorse Autonome* SPESE PER LA CONOSCENZA E LA PROMOZIONE DEI PRODOTTI AGROALIMENTARI CALABRESI (ART.1, COMMA 7, LEGGE REGIONALE 22.5.2002, N.23) - TRASFERIMENTI CORRENTI AD AMMINISTRAZIONI LOCALI	RS 0,00 CP 50.000,00 CS 50.000,00	PR 0,00 PC 0,00 TP 0,00	R 0,00 I 0,00 FPV 50.000,00	ECP 0,00	EP 0,00 EC 0,00 TR 0,00
U2204083001	*Risorse Vincolate (Capitolo: E3402000601)* SPESE PER LE ATTIVITA' DI ISTITUTO INERENTI AL SERVIZIO PER LA PREDISPOSIZIONE DELLE TESSERE AMATORIALI E PROFESSIONALI PER L'ESERCIZIO DELLA RACCOLTA DI FUNGHI SPONTANEI EPIGEI FRESCHI (ART. 5 DELLA LEGGE REGIONALE 26.11.2001, N. 30).	RS 0,00 CP 5.543,18 CS 5.543,18	PR 0,00 PC 0,00 TP 0,00	R 0,00 I 5.543,18 FPV 0,00	ECP 0,00	EP 0,00 EC 5.543,18 TR 5.543,18
U2204083002	*Risorse Vincolate (Capitolo: E3402000600)* SPESE PER LE ATTIVITA' DI ISTITUTO INERENTI AL SERVIZIO PER LA PREDISPOSIZIONE DELLE TESSERE AMATORIALI E PROFESSIONALI PER L'ESERCIZIO DELLA RACCOLTA DI FUNGHI SPONTANEI EPIGEI FRESCHI (ART. 5 DELLA LEGGE REGIONALE 26.11.2001, N. 30) - SERVIZI AUSILIARI PER IL FUNZIONAMENTO DELL'ENTE	RS 0,00 CP 9.069,32 CS 9.069,32	PR 0,00 PC 0,00 TP 0,00	R 0,00 I 9.069,32 FPV 0,00	ECP 0,00	EP 0,00 EC 9.069,32 TR 9.069,32
U2204083003	*Risorse Vincolate (Capitolo: E3402000601)* SPESE PER LE ATTIVITA' DI ISTITUTO INERENTI AL SERVIZIO PER LA PREDISPOSIZIONE DELLE TESSERE AMATORIALI E PROFESSIONALI PER L'ESERCIZIO DELLA RACCOLTA DI FUNGHI SPONTANEI EPIGEI FRESCHI (ART. 5 DELLA LEGGE REGIONALE 26.11.2001, N. 30) - TRASFERIMENTI CORRENTI AD AMMINISTRAZIONI LOCALI	RS 0,00 CP 133.397,24 CS 133.397,24	PR 0,00 PC 0,00 TP 0,00	R 0,00 I 0,00 FPV 133.397,24	ECP 0,00	EP 0,00 EC 0,00 TR 0,00
U2204083004	*Risorse Vincolate (Capitolo: E3402000601)* SPESE PER LE ATTIVITA' DI ISTITUTO INERENTI AL SERVIZIO PER LA PREDISPOSIZIONE DELLE TESSERE AMATORIALI E PROFESSIONALI PER L'ESERCIZIO DELLA RACCOLTA DI FUNGHI SPONTANEI EPIGEI FRESCHI (ART. 5 DELLA LEGGE REGIONALE 26.11.2001, N. 30) - TRASFERIMENTI CORRENTI A ISTITUZIONI SOCIALI PRIVATE	RS 0,00 CP 80.302,60 CS 80.302,60	PR 0,00 PC 0,00 TP 0,00	R 0,00 I 0,00 FPV 80.302,60	ECP 0,00	EP 0,00 EC 0,00 TR 0,00
U2204083005	*Risorse Vincolate (Capitolo: E3402000601)* SPESE PER LE ATTIVITA' DI ISTITUTO INERENTI AL SERVIZIO PER LA PREDISPOSIZIONE DELLE TESSERE AMATORIALI E PROFESSIONALI PER L'ESERCIZIO DELLA RACCOLTA DI FUNGHI SPONTANEI EPIGEI FRESCHI (ART. 5 DELLA LEGGE REGIONALE 26.11.2001, N. 30) - PRESTAZIONI PROFESSIONALI E SPECIALISTICHE	RS 0,00 CP 27.207,95 CS 27.207,95	PR 0,00 PC 0,00 TP 0,00	R 0,00 I 0,00 FPV 27.207,95	ECP 0,00	EP 0,00 EC 0,00 TR 0,00
U2204083006	*Risorse Vincolate (Capitolo: E3402000601)* SPESE PER LE ATTIVITA' DI ISTITUTO INERENTI AL SERVIZIO PER LA PREDISPOSIZIONE DELLE TESSERE AMATORIALI E PROFESSIONALI PER L'ESERCIZIO DELLA RACCOLTA DI FUNGHI SPONTANEI EPIGEI FRESCHI (ART. 5 DELLA LEGGE REGIONALE 26.11.2001, N. 30) - UTILIZZO BENI DI TERZI	RS 0,00 CP 9.069,30 CS 9.069,30	PR 0,00 PC 0,00 TP 0,00	R 0,00 I 9.069,30 FPV 0,00	ECP 0,00	EP 0,00 EC 9.069,30 TR 9.069,30
U2204083007	*Risorse Vincolate (Capitolo: E3402000601)* SPESE PER LE ATTIVITA' DI ISTITUTO INERENTI AL SERVIZIO PER LA PREDISPOSIZIONE DELLE TESSERE AMATORIALI E PROFESSIONALI PER L'ESERCIZIO DELLA RACCOLTA DI FUNGHI SPONTANEI EPIGEI FRESCHI (ART. 5 DELLA LEGGE REGIONALE 26.11.2001, N. 30)- RAPPRESENTANZA,ORGANIZZAZIONE EVENTI, PUBBLICITA' E SERVIZI PER TRASFERTA	RS 0,00 CP 12.822,52 CS 12.822,52	PR 0,00 PC 0,00 TP 0,00	R 0,00 I 12.822,52 FPV 0,00	ECP 0,00	EP 0,00 EC 12.822,52 TR 12.822,52
U2204083008	*Risorse Vincolate (Capitolo: E3402000601)* SPESE PER LE ATTIVITA' DI ISTITUTO INERENTI AL SERVIZIO PER LA PREDISPOSIZIONE DELLE TESSERE AMATORIALI E PROFESSIONALI PER L'ESERCIZIO DELLA RACCOLTA DI FUNGHI SPONTANEI EPIGEI FRESCHI (ART. 5 DELLA LEGGE REGIONALE 26.11.2001, N. 30) - PRESTAZIONI PROFESSIONALI E SPECIALISTICHE	RS 0,00 CP 12.102,15 CS 12.102,15	PR 0,00 PC 0,00 TP 0,00	R 0,00 I 0,00 FPV 12.102,15	ECP 0,00	EP 0,00 EC 0,00 TR 0,00
U2204083009	*Risorse Vincolate (Capitolo: E3402000601)* SPESE PER LE ATTIVITA' DI ISTITUTO INERENTI AL SERVIZIO PER LA PREDISPOSIZIONE DELLE TESSERE AMATORIALI E PROFESSIONALI PER L'ESERCIZIO DELLA RACCOLTA DI FUNGHI SPONTANEI EPIGEI FRESCHI (ART. 5 DELLA LEGGE REGIONALE 26.11.2001, N. 30) - ALTRI SERVIZI	RS 0,00 CP 28.814,65 CS 28.814,65	PR 0,00 PC 0,00 TP 0,00	R 0,00 I 28.814,65 FPV 0,00	ECP 0,00	EP 0,00 EC 28.814,65 TR 28.814,65

MISSIONE, PROGRAMMA, TITOLO, CAPITOLO	DENOMINAZIONE	RESIDUI PASSIVI AL 1/1/2016 (RS)		PAGAMENTI IN C/RESIDUI (PR)		RIACCERTAMENTO RESIDUI (R)(1)				RESIDUI PASSIVI DA ESERCIZI PRECEDENTI (EP=RS-PR+R)	
		PREVISIONI DEFINITIVE DI COMPETENZA (CP)		PAGAMENTI IN C/ COMPETENZA (PC)		IMPEGNI (I)(2)		ECONOMIE DI COMPETENZA (ECP=CP-I-FPV)		RESIDUI PASSIVI DA ESERCIZIO DI COMPETENZA (EC=I-PC)	
		PREVISIONI DEFINITIVE DI CASSA (CS)		TOTALE PAGAMENTI (TP=PR +PC)		FONDO PLURIENNALE VINCOLATO (FPV) (3)				TOTALE RESIDUI PASSIVI DA RIPORTARE (TR=EP+EC)	
U2204083010	*Risorse Vincolate (Capitolo: E3402000601)*	RS	0,00	PR	0,00	R	0,00			EP	0,00
		CP	1.000,00	PC	0,00	I	0,00	ECP	0,00	EC	0,00
	SPESE PER LE ATTIVITA' DI ISTITUTO INERENTI AL SERVIZIO PER LA PREDISPOSIZIONE DELLE TESSERE AMATORIALI E PROFESSIONALI PER L'ESERCIZIO DELLA RACCOLTA DI FUNGHI SPONTANEI EPIGEI FRESCHI (ART. 5 DELLA LEGGE REGIONALE 26.11.2001, N. 30) - RIMBORSI DI PARTE CORRENTE A FAMIGLIE DI SOMME NON DOVUTE O INCASSATE IN ECCESSO	CS	1.000,00	TP	0,00	FPV	1.000,00			TR	0,00
U2204084101	*Risorse Vincolate (Capitolo: E2110002001)*	RS	67.320,00	PR	67.320,00	R	0,00			EP	0,00
		CP	650.647,76	PC	5.688,70	I	5.688,70	ECP	0,00	EC	0,00
	SPESE FINALIZZATE AL FINANZIAMENTO DEGLI INTERVENTI NECESSARI AL POTENZIAMENTO DEI SERVIZI FITOSANITARI REGIONALI (DECRETO LEGISLATIVO 19 AGOSTO 2005, N. 214)	CS	717.967,76	TP	73.008,70	FPV	644.959,06			TR	0,00
U2204084107	*Risorse Vincolate (Capitolo: E2110002001)*	RS	0,00	PR	0,00	R	0,00			EP	0,00
		CP	25.120,00	PC	547,21	I	25.120,00	ECP	0,00	EC	24.572,79
	SPESE FINALIZZATE AL FINANZIAMENTO DEGLI INTERVENTI NECESSARI AL POTENZIAMENTO DEI SERVIZI FITOSANITARI REGIONALI - ALTRI BENI DI CONSUMO (DECRETO LEGISLATIVO 19 AGOSTO 2005, N. 214)	CS	25.120,00	TP	547,21	FPV	0,00			TR	24.572,79
U2204084108	*Risorse Vincolate (Capitolo: E2110002001)*	RS	0,00	PR	0,00	R	0,00			EP	0,00
		CP	140.000,00	PC	0,00	I	140.000,00	ECP	0,00	EC	140.000,00
	SPESE FINALIZZATE AL FINANZIAMENTO DEGLI INTERVENTI NECESSARI AL POTENZIAMENTO DEI SERVIZI FITOSANITARI REGIONALI - ALTRI SERVIZI (DECRETO LEGISLATIVO 19 AGOSTO 2005, N. 214)	CS	140.000,00	TP	0,00	FPV	0,00			TR	140.000,00
U2204084109	*Risorse Vincolate (Capitolo: E2110002001)*	RS	0,00	PR	0,00	R	0,00			EP	0,00
		CP	40.830,13	PC	0,00	I	40.830,13	ECP	0,00	EC	40.830,13
	SPESE FINALIZZATE AL FINANZIAMENTO DEGLI INTERVENTI NECESSARI AL POTENZIAMENTO DEI SERVIZI FITOSANITARI REGIONALI - RAPPRESENTANZA, ORGANIZZAZIONE EVENTI, PUBBLICITA' (DECRETO LEGISLATIVO 19 AGOSTO 2005, N. 214)	CS	40.830,13	TP	0,00	FPV	0,00			TR	40.830,13
U2204084110	*Risorse Vincolate (Capitolo: E2110002001)*	RS	0,00	PR	0,00	R	0,00			EP	0,00
		CP	70.390,67	PC	0,00	I	0,00	ECP	0,00	EC	0,00
	SPESE FINALIZZATE AL FINANZIAMENTO DEGLI INTERVENTI NECESSARI AL POTENZIAMENTO DEI SERVIZI FITOSANITARI REGIONALI - RETRIBUZIONI IN DENARO (DECRETO LEGISLATIVO 19 AGOSTO 2005, N. 214)	CS	70.390,67	TP	0,00	FPV	70.390,67			TR	0,00
U2204084111	*Risorse Vincolate (Capitolo: E2110002001)*	RS	0,00	PR	0,00	R	0,00			EP	0,00
		CP	4.780,00	PC	0,00	I	0,00	ECP	0,00	EC	0,00
	SPESE FINALIZZATE AL FINANZIAMENTO DEGLI INTERVENTI NECESSARI AL POTENZIAMENTO DEI SERVIZI FITOSANITARI REGIONALI - ALTRE SPESE PER IL PERSONALE (DECRETO LEGISLATIVO 19 AGOSTO 2005, N. 214)	CS	4.780,00	TP	0,00	FPV	4.780,00			TR	0,00
U2204084112	*Risorse Vincolate (Capitolo: E2110002001)*	RS	0,00	PR	0,00	R	0,00			EP	0,00
		CP	4.829,33	PC	0,00	I	0,00	ECP	0,00	EC	0,00
	SPESE FINALIZZATE AL FINANZIAMENTO DEGLI INTERVENTI NECESSARI AL POTENZIAMENTO DEI SERVIZI FITOSANITARI REGIONALI - IRAP (DECRETO LEGISLATIVO 19 AGOSTO 2005, N. 214)	CS	4.829,33	TP	0,00	FPV	4.829,33			TR	0,00
U2204084201	*Risorse Autonome*	RS	0,00	PR	0,00	R	0,00			EP	0,00
		CP	50.000,00	PC	0,00	I	0,00	ECP	0,00	EC	0,00
	SPESE PER L'ISTITUZIONE E LA GESTIONE DELL'ENOTECA REGIONALE "CASA DEI VINI DI CALABRIA" (LEGGE REGIONALE 10 FEBBRAIO 2011, N. 1)	CS	50.000,00	TP	0,00	FPV	50.000,00			TR	0,00
U2204091602	*Risorse Autonome*	RS	19.601,81	PR	19.601,81	R	0,00			EP	0,00
		CP	398,19	PC	0,00	I	0,00	ECP	398,19	EC	0,00
	SPESE PER GARANTIRE LA REALIZZAZIONE E L'IMPLEMENTAZIONE DEL SISTEMA INFORMATIVO DELLA BONIFICA E IRRIGAZIONE DELLA CALABRIA, DENOMINATO SIBICAL (ART. 42, COMMA 5, DELLA LEGGE REGIONALE 27 DICEMBRE 2012, N. 69) - TRASFERIMENTI CORRENTI AD AMMINISTRAZIONI LOCALI	CS	20.000,00	TP	19.601,81	FPV	0,00			TR	0,00
U9160100101	*Risorse Vincolate (Capitolo: E9301020101)*	RS	0,00	PR	0,00	R	0,00			EP	0,00
		CP	24.438,45	PC	10.485,00	I	24.227,00	ECP	0,00	EC	13.742,00
	SPESE PER LA REALIZZAZIONE DELLA RILEVAZIONE CAMPIONARIA DI CONTROLLO DEL REGISTRO DELLE AZIENDE AGRICOLE - RAPPRESENTANZA, ORGANIZZAZIONE EVENTI, PUBBLICITA' E SERVIZI PER TRASFERTA (CIRCOLARE ISTAT N. 2048 DEL 3 FEBBRAIO 2016)	CS	24.438,45	TP	10.485,00	FPV	211,45			TR	13.742,00
U9160100102	*Risorse Vincolate (Capitolo: E9301020101)*	RS	0,00	PR	0,00	R	0,00			EP	0,00
		CP	3.043,55	PC	0,00	I	0,00	ECP	0,00	EC	0,00
	SPESE PER LA REALIZZAZIONE DELLA RILEVAZIONE CAMPIONARIA DI CONTROLLO DEL REGISTRO DELLE AZIENDE AGRICOLE - TRASFERIMENTI CORRENTI A AMMINISTRAZIONI LOCALI (CIRCOLARE ISTAT N. 2048 DEL 3 FEBBRAIO 2016)	CS	3.043,55	TP	0,00	FPV	3.043,55			TR	0,00

MISSIONE, PROGRAMMA, TITOLO, CAPITOLO	DENOMINAZIONE	RESIDUI PASSIVI AL 1/1/2016 (RS)		PAGAMENTI IN C/RESIDUI (PR)		RIACCERTAMENTO RESIDUI (R)(1)				RESIDUI PASSIVI DA ESERCIZI PRECEDENTI (EP=RS-PR+R)	
		PREVISIONI DEFINITIVE DI COMPETENZA (CP)		PAGAMENTI IN C/ COMPETENZA (PC)		IMPEGNI (I)(2)		ECONOMIE DI COMPETENZA (ECP=CP-I-FPV)		RESIDUI PASSIVI DA ESERCIZIO DI COMPETENZA (EC=I-PC)	
		PREVISIONI DEFINITIVE DI CASSA (CS)		TOTALE PAGAMENTI (TP=PR +PC)		FONDO PLURIENNALE VINCOLATO (FPV) (3)				TOTALE RESIDUI PASSIVI DA RIPORTARE (TR=EP+EC)	
U9160100201	*Risorse Autonome*	RS	0,00	PR	0,00	R	0,00			EP	0,00
		CP	38.817,63	PC	38.817,63	I	38.817,63	ECP	0,00	EC	0,00
	SPESE PER GARANTIRE LA COPERTURA FINANZIARIA NONCHE' LA DEFINITIVA REGOLARIZZAZIONE CONTABILE DEI PAGAMENTI EFFETTUATI DAL TESORIERE REGIONALE, A SEGUITO DI ATTI GIUDIZIALI DI PIGNORAMENTO RIGUARDANTI SPESE DI PARTE CORRENTE DI COMPETENZA DEL DIPARTIMENTO AGRICOLTURA - RETRIBUZIONI IN DENARO	CS	38.817,63	TP	38.817,63	FPV	0,00			TR	0,00
U9160100202	*Risorse Autonome*	RS	0,00	PR	0,00	R	0,00			EP	0,00
		CP	49.116,69	PC	49.116,69	I	49.116,69	ECP	0,00	EC	0,00
	SPESE PER GARANTIRE LA COPERTURA FINANZIARIA NONCHE' LA DEFINITIVA REGOLARIZZAZIONE CONTABILE DEI PAGAMENTI EFFETTUATI DAL TESORIERE REGIONALE, A SEGUITO DI ATTI GIUDIZIALI DI PIGNORAMENTO RIGUARDANTI SPESE DI PARTE CORRENTE DI COMPETENZA DEL DIPARTIMENTO AGRICOLTURA - ALTRI BENI DI CONSUMO	CS	49.116,69	TP	49.116,69	FPV	0,00			TR	0,00
U9160100203	*Risorse Autonome*	RS	0,00	PR	0,00	R	0,00			EP	0,00
		CP	89.939,52	PC	89.939,52	I	89.939,52	ECP	0,00	EC	0,00
	SPESE PER GARANTIRE LA COPERTURA FINANZIARIA NONCHE' LA DEFINITIVA REGOLARIZZAZIONE CONTABILE DEI PAGAMENTI EFFETTUATI DAL TESORIERE REGIONALE, A SEGUITO DI ATTI GIUDIZIALI DI PIGNORAMENTO RIGUARDANTI SPESE DI PARTE CORRENTE DI COMPETENZA DEL DIPARTIMENTO AGRICOLTURA - TRASFERIMENTI CORRENTI AD AMMINISTRAZIONI LOCALI	CS	89.939,52	TP	89.939,52	FPV	0,00			TR	0,00
U9160100301	*Risorse Vincolate (Capitolo: E9201011501)*	RS	0,00	PR	0,00	R	0,00			EP	0,00
		CP	101.030,00	PC	0,00	I	0,00	ECP	0,00	EC	0,00
	SOMME DESTINATE ALLE IMPRESE AGRICOLE DANNEGGIATE DA EVENTI ALLUVIONALI O A CAUSA DI INFEZIONI DI ORGANISMI NOCIVI AI VEGETALI (ART. 5, COMMA 1 DEL DL N. 51 DEL 5 MAGGIO 2015)	CS	101.030,00	TP	0,00	FPV	101.030,00			TR	0,00
U9160100901	*Risorse Autonome*	RS	0,00	PR	0,00	R	0,00			EP	0,00
		CP	46.033,39	PC	46.033,39	I	46.033,39	ECP	0,00	EC	0,00
	SPESE PER GARANTIRE LA COPERTURA FINANZIARIA NONCHÉ LA DEFINITIVA REGOLARIZZAZIONE CONTABILE DEI PAGAMENTI EFFETTUATI DAL TESORIERE REGIONALE, A SEGUITO DI ATTI GIUDIZIALI DI PIGNORAMENTO RIGUARDANTI SPESE DI PARTE CORRENTE DI COMPETENZA DEL DIPARTIMENTO AGRICOLTURA - CONSULENZE	CS	46.033,39	TP	46.033,39	FPV	0,00			TR	0,00
TOTALE TITOLO 1	**Spese correnti**	**RS**	**3.645.669,38**	**PR**	**3.283.118,84**	**R**	**-23.962,96**			**EP**	**338.587,58**
		CP	**49.937.429,03**	**PC**	**43.906.237,63**	**I**	**45.636.019,35**	**ECP**	**41.085,20**	**EC**	**1.729.781,72**
		CS	**53.583.098,41**	**TP**	**47.189.356,47**	**FPV**	**4.260.324,48**			**TR**	**2.068.369,30**
TITOLO 2	**Spese in conto capitale**										
U0213220201	*Risorse Vincolate (Capitolo: E0000000000)*	RS	0,00	PR	0,00	R	0,00			EP	0,00
		CP	34.680,91	PC	0,00	I	34.680,91	ECP	0,00	EC	34.680,91
	SPESE PER L'ATTUAZIONE DELLE AZIONI NEL CAMPO DELLA FORESTAZIONE PRODUTTIVA, PROTETTIVA E CONSERVATIVA, PREVISTE DAL PIANO NAZIONALE FORESTALE (ART.6 DELLA LEGGE 8.11.86, N.752).	CS	34.680,91	TP	0,00	FPV	0,00			TR	34.680,91
U0223120200	*Risorse Autonome*	RS	465.121,95	PR	222.765,26	R	-2.066,43			EP	240.290,26
		CP	0,00	PC	0,00	I	0,00	ECP	0,00	EC	0,00
	INTERVENTI NEL SETTORE DELLE INFRASTRUTTURE RURALI E DELLE OPERE PUBBLICHE DI BONIFICA (L.R. 3/6/75, N.26 E L.R. 1.12.88, N.29).	CS	465.121,95	TP	222.765,26	FPV	0,00			TR	240.290,26
U0223120201	*Risorse Autonome*	RS	179.487,98	PR	179.487,98	R	0,00			EP	0,00
		CP	623.150,52	PC	74.345,03	I	167.072,03	ECP	688,65	EC	92.727,00
	INTERVENTI NEL SETTORE DELLE INFRASTRUTTURE RURALI E DELLE OPERE PUBBLICHE DI BONIFICA (L.R. 3/6/75, N.26 E L.R. 1.12.88, N.29).	CS	802.638,50	TP	253.833,01	FPV	455.389,84			TR	92.727,00
U0512520100	*Risorse Vincolate (Capitolo: E0232620500)*	RS	114.229,74	PR	81.115,99	R	0,00			EP	33.113,75
		CP	0,00	PC	0,00	I	0,00	ECP	0,00	EC	0,00
	SPESE PER L'ESERCIZIO DELLE FUNZIONI IN MATERIA DI AGRICOLTURA E PESCA CONFERITI AI SENSI DEL D.L.VO 4.6.97, N.143 E DELL'ART.7 DEL D.L.VO 31.3.98, N. 112 (ART.3 LEGGE 23.12.99, N.499 - ART.7BIS LEGGE 9.3.2001,N.49).	CS	114.229,74	TP	81.115,99	FPV	0,00			TR	33.113,75
U0512520101	*Risorse Vincolate (Capitolo: E0232620501)*	RS	31.428,71	PR	31.428,71	R	0,00			EP	0,00
		CP	2.173.095,18	PC	814.352,48	I	1.028.542,88	ECP	0,00	EC	214.190,40
	SPESE PER L'ESERCIZIO DELLE FUNZIONI IN MATERIA DI AGRICOLTURA E PESCA CONFERITI AI SENSI DEL D.L.VO 4.6.97, N.143 E DELL'ART.7 DEL D.L.VO 31.3.98, N. 112 (ART.3 LEGGE 23.12.99, N.499 - ART.7BIS LEGGE 9.3.2001,N.49).	CS	2.204.523,89	TP	845.781,19	FPV	1.144.552,30			TR	214.190,40

MISSIONE, PROGRAMMA, TITOLO, CAPITOLO	DENOMINAZIONE	RESIDUI PASSIVI AL 1/1/2016 (RS)		PAGAMENTI IN C/RESIDUI (PR)		RIACCERTAMENTO RESIDUI (R)(1)				RESIDUI PASSIVI DA ESERCIZI PRECEDENTI (EP=RS-PR+R)	
		PREVISIONI DEFINITIVE DI COMPETENZA (CP)		PAGAMENTI IN C/ COMPETENZA (PC)		IMPEGNI (I)(2)		ECONOMIE DI COMPETENZA (ECP=CP-I-FPV)		RESIDUI PASSIVI DA ESERCIZIO DI COMPETENZA (EC=I-PC)	
		PREVISIONI DEFINITIVE DI CASSA (CS)		TOTALE PAGAMENTI (TP=PR +PC)		FONDO PLURIENNALE VINCOLATO (FPV) (3)				TOTALE RESIDUI PASSIVI DA RIPORTARE (TR=EP+EC)	
U0512520104	*Risorse Vincolate (Capitolo: E0232620501)* SPESE PER L'ESERCIZIO DELLE FUNZIONI IN MATERIA DI AGRICOLTURA E PESCA CONFERITI AI SENSI DEL D.L.VO 4.6.97, N.143 E DELL'ART.7 DEL D.L.VO 31.3.98, N. 112 - CONTRIBUTI AGLI INVESTIMENTI A ISTITUZIONI SOCIALI PRIVATE - (ART.3 LEGGE 23.12.99, N.499 - ART.7BIS LEGGE 9.3.2001,N.49).	RS CP CS	0,00 20.000,00 20.000,00	PR PC TP	0,00 20.000,00 20.000,00	R I FPV	0,00 20.000,00 0,00	ECP	0,00	EP EC TR	0,00 0,00 0,00
U0512520115	*Risorse Vincolate (Capitolo: E0232620501)* SPESE PER L'ESERCIZIO DELLE FUNZIONI IN MATERIA DI AGRICOLTURA E PESCA CONFERITI AI SENSI DEL D.L.VO 4.6.97, N.143 E DELL'ART.7 DEL D.L.VO 31.3.98, N. 112 (ART.3 LEGGE 23.12.99, N.499 - ART.7BIS LEGGE 9.3.2001,N.49) - ATTREZZATURE	RS CP CS	0,00 85.000,00 85.000,00	PR PC TP	0,00 0,00 0,00	R I FPV	0,00 0,00 85.000,00	ECP	0,00	EP EC TR	0,00 0,00 0,00
U0523420102	*Risorse Vincolate (Capitolo: E0210220501)* SPESE PER INIZIATIVE PROGETTUALI NEL SETTORE DELL'AGRICOLTURA (ART. 2, SETTIMO COMMA, DELLA LEGGE 1.12.1983, N. 651 - ART. 1, TERZO COMMA, LEGGE 1.3.86, N. 64 - ART. 44 LEGGE REGIONALE 31.7.87, N. 23 - ART. 43 LEGGE REGIONALE 7.7.88, N. 15) - CONTRIBUTI AGLI INVESTIMENTI AD AMMINISTRAZIONI LOCALI	RS CP CS	0,00 37.361,60 37.361,60	PR PC TP	0,00 0,00 0,00	R I FPV	0,00 37.361,60 0,00	ECP	0,00	EP EC TR	0,00 37.361,60 37.361,60
U0531120101	*Risorse Vincolate (Capitolo: E0232920201)* SOSTEGNO AGLI INVESTIMENTI REALIZZATI DALLE AZIENDE AGRICOLE, DIRETTI ALL'INTRODUZIONE DI TECNOLOGIE INNOVATIVE, ALLA RISTRUTTURAZIONE DEGLI IMPIANTI, ALLA RICONVERSIONE COLTURALE, ALL'ADEGUAMENTO TECNOLOGICO ESTRUTTURALE, ALL'ACQUISTO DI ATTREZZATURE (MISURA 4.5). **NOTA:** *VEDI ANCHE IL CAPITOLO 2329204 DELL'ENTRATA.*	RS CP CS	45.990,57 549.142,50 595.133,07	PR PC TP	45.990,57 134.400,94 180.391,51	R I FPV	0,00 326.282,03 222.860,47	ECP	0,00	EP EC TR	0,00 191.881,09 191.881,09
U0531120601	*Risorse Vincolate (Capitolo: E0232920201)* INTERVENTI FINALIZZATI AD INTEGRARE IL REDDITO COMPLESSIVO DELLA FAMIGLIA AGRICOLA E RURALE E A DIVERSIFICARNE LE ATTIVITA', MEDIANTE IL RECUPERO DI STRUTTURE PER LE ATTIVITA' DI AGRITURISMO, DI STRUTTURE A SCOPI DIDATTICI E DI STRUTTURE ED IMPIANTI DESTINATI ALLA LAVORAZIONE ARTIGIANALE DI PRODOTTI (MISURA 4.10). **NOTA:** *VEDI ANCHE IL CAPITOLO 2329204 DELL'ENTRATA.*	RS CP CS	28.800,38 74.726,00 103.526,38	PR PC TP	28.800,38 0,00 28.800,38	R I FPV	0,00 61.663,50 13.062,50	ECP	0,00	EP EC TR	0,00 61.663,50 61.663,50
U0531120701	*Risorse Vincolate (Capitolo: E0232920201)* INTERVENTI PER IL RECUPERO DEI BORGHI E DEL PATRIMONIO RURALE A FINI ECONOMICI,TURISTICI, CULTURALI O DIDATTICI, MEDIANTE LA COSTRUZIONE, L'ACQUISIZIONE O IL MIGLIORAMENTO DELLE STRUTTURE O DEI BENI IMMOBILI, LA REALIZZAZIONE DI IMPIANTI,L'ACQUISTO DI MACCHINARI, ATTREZZATURE, ARREDI E LA PROGETTAZIONE (MISURA 4.11). **NOTA:** *VEDI ANCHE IL CAPITOLO 2329204 DELL'ENTRATA.*	RS CP CS	0,00 162.500,00 162.500,00	PR PC TP	0,00 162.500,00 162.500,00	R I FPV	0,00 162.500,00 0,00	ECP	0,00	EP EC TR	0,00 0,00 0,00
U0531120702	*Risorse Vincolate (Capitolo: E0232920200)* INTERVENTI PER IL RECUPERO DEI BORGHI E DEL PATRIMONIO RURALE A FINI ECONOMICI,TURISTICI, CULTURALI O DIDATTICI, MEDIANTE LA COSTRUZIONE, L'ACQUISIZIONE O IL MIGLIORAMENTO DELLE STRUTTURE O DEI BENI IMMOBILI, LA REALIZZAZIONE DI IMPIANTI,L'ACQUISTO DI MACCHINARI, ATTREZZATURE, ARREDI E LA PROGETTAZIONE (MISURA 4.11) - CONTRIBUTI AGLI INVESTIMENTI AD AMMINISTRAZIONI LOCALI	RS CP CS	329.701,58 218.090,53 547.792,11	PR PC TP	245.005,80 91.114,00 336.119,80	R I FPV	0,00 218.090,53 0,00	ECP	0,00	EP EC TR	84.695,78 126.976,53 211.672,31
U0531120801	*Risorse Vincolate (Capitolo: E0232920201)* INTERVENTI FINALIZZATI AD INCENTIVARE NELLE AREE RURALI LE ATTIVITA' TURISTICHE ED ARTIGIANALI, MEDIANTE LA COSTRUZIONE, L'ACQUISIZIONE O IL MIGLIORAMENTO DELLE STRUTTURE O DEI BENI IMMOBILI, LA REALIZZAZIONE DI IMPIANTI, L'ACQUISTO DI MACCHINARI, ATTREZZATURE, ARREDI E LA PROGETTAZIONE (MISURA 4.12). **NOTA:** *VEDI ANCHE IL CAPITOLO 2329204 DELL'ENTRATA.*	RS CP CS	0,00 6.860,00 6.860,00	PR PC TP	0,00 6.860,00 6.860,00	R I FPV	0,00 6.860,00 0,00	ECP	0,00	EP EC TR	0,00 0,00 0,00
U0531121101	*Risorse Vincolate (Capitolo: E0232920201)* MIGLIORAMENTO DELLE INFRASTRUTTURE RURALI CONNESSE ALLO SVILUPPO DELL'AGRICOLTURA E DEL TERRITORIO RURALE (MISURA 4.17). **NOTA:** *VEDI ANCHE IL CAPITOLO 2329204 DELL'ENTRATA.*	RS CP CS	480.756,01 766.215,06 1.246.971,07	PR PC TP	356.048,87 320.636,22 676.685,09	R I FPV	0,00 791.305,32 0,00	ECP	-25.090,26	EP EC TR	124.707,14 470.669,10 595.376,24

MISSIONE, PROGRAMMA, TITOLO, CAPITOLO	DENOMINAZIONE	RESIDUI PASSIVI AL 1/1/2016 (RS)		PAGAMENTI IN C/RESIDUI (PR)		RIACCERTAMENTO RESIDUI (R)(1)				RESIDUI PASSIVI DA ESERCIZI PRECEDENTI (EP=RS-PR+R)	
		PREVISIONI DEFINITIVE DI COMPETENZA (CP)		PAGAMENTI IN C/ COMPETENZA (PC)		IMPEGNI (I)(2)		ECONOMIE DI COMPETENZA (ECP=CP-I-FPV)		RESIDUI PASSIVI DA ESERCIZIO DI COMPETENZA (EC=I-PC)	
		PREVISIONI DEFINITIVE DI CASSA (CS)		TOTALE PAGAMENTI (TP=PR +PC)		FONDO PLURIENNALE VINCOLATO (FPV) (3)				TOTALE RESIDUI PASSIVI DA RIPORTARE (TR=EP+EC)	
U0804530701	*Risorse Autonome*	RS	378.392,59	PR	378.392,59	R	0,00			EP	0,00
		CP	493.156,27	PC	288.997,35	I	486.458,11	ECP	0,00	EC	197.460,76
	SPESE PER LA CONCESSIONE DI CONCORSO NEGLI INTERESSI SUI MUTUI TRENTENNALI A TASSO AGEVOLATO PER LO SVILUPPO DELLA PROPRIETA' DIRETTO-COLTIVATRICE (L.R. 6.6.8O, N.32 E L.R. 28.3.86, N. 12 - SPESE OBBLIGATORIE).	CS	871.548,86	TP	667.389,94	FPV	6.698,16			TR	197.460,76
U0804531401	*Risorse Autonome*	RS	1.441,42	PR	1.441,42	R	0,00			EP	0,00
		CP	2.882,84	PC	1.441,42	I	1.441,42	ECP	0,00	EC	0,00
	SPESE PER IL CONCORSO NEL PAGAMENTO DEGLI INTERESSI SUI MUTUI DI MIGLIORAMENTO FONDIARIO DELLA DURATA MASSIMA DI 20 ANNI,GIA' AUTORIZZATI E DEFINITI (ART.2,TERZO COMMA,DELLA LEGGE REGIONALE 3.6.75,N.25) (SPESE OBBLIGATORIE). **NOTA:** *LEGGE ABROGATA AI SENSI DELL'ART. 37BIS DELLA LEGGE REGIONALE 28.8.2000, N.14 - I PAGAMENTI EFFETTUATI SUL CAPITOLO DEVONO ESSERE CORRELATI AD IMPEGNI GIURIDICAMENTE VINCOLATI ASSUNTI NON OLTRE IL 1999.*	CS	4.324,26	TP	2.882,84	FPV	1.441,42			TR	0,00
U0804532101	*Risorse Autonome*	RS	11.880,54	PR	11.880,54	R	0,00			EP	0,00
		CP	22.469,95	PC	10.647,48	I	21.294,96	ECP	0,00	EC	10.647,48
	SPESE PER CONTRIBUTI IN ANNUALITA' SUCCESSIVE RELATIVI AL PAGAMENTO DEGLI INTERESSI SUI FINANZIAMENTI CONTRATTI CON ISTITUTI DI CREDITO CONVENZIONATI PER IL CONSOLIDAMENTO E TRASFORMAZIONE DELLE PASSIVITA' ONEROSE (ART. 2, 3 E 5 DELLA LEGGE REGIONALE 22.12.1998, N. 14) (SPESE OBBLIGATORIE).	CS	34.350,49	TP	22.528,02	FPV	1.174,99			TR	10.647,48
U2204013604	*Risorse Vincolate (Capitolo: E2404002801)*	RS	0,00	PR	0,00	R	0,00			EP	0,00
		CP	1.500,00	PC	0,00	I	0,00	ECP	0,00	EC	0,00
	SPESE FINALIZZATE ALL'INDAGINE SULLA STRUTTURA E SULLE PRODUZIONI DELLE AZIENDE AGRICOLE - ANNO 2013 - HARDWARE (DPCM DEL 21 MARZO 2013)	CS	1.500,00	TP	0,00	FPV	1.500,00			TR	0,00
U2204021100	*Risorse Autonome*	RS	1.577.511,64	PR	727.659,65	R	0,00			EP	849.851,99
		CP	0,00	PC	0,00	I	0,00	ECP	0,00	EC	0,00
	CONTRIBUTI ALL'ASSOCIAZIONE REGIONALE ALLEVATORI DA DESTINARE AL FINANZIAMENTO DEI PROGRAMMI PLURIENNALI 2007-2013, CONFORMI ALLE NUOVE DISPOSIZIONI DI CUI AL REGOLAMENTO (CE) 1857/2006, AI PROGRAMMI DI ASSISTENZA TECNICA REALIZZATI DALLE ASSOCIAZIONI PROVINCIALI ALLEVATORI, NONCHE' PER I PROGRAMMI QUALITA' REALIZZATI DALLE ASSOCIAZIONI PRODUTTORI RICONOSCIUTE ASSOCIATE ALL'ARA (ARTICOLO 35, COMMA 14, DELLA LEGGE REGIONALE 11 MAGGIO 2007, N. 9 - ARTICOLO 3,COMMA 8, DELLA LEGGE REGIONALE 13 GIUGNO 2008, N. 15).	CS	1.577.511,64	TP	727.659,65	FPV	0,00			TR	849.851,99
U2204021101	*Risorse Autonome*	RS	1.128.188,62	PR	1.128.188,62	R	0,00			EP	0,00
		CP	2.360.000,00	PC	715.239,75	I	1.439.177,15	ECP	0,00	EC	723.937,40
	CONTRIBUTI ALL'ASSOCIAZIONE REGIONALE ALLEVATORI DA DESTINARE AL FINANZIAMENTO DEI PROGRAMMI PLURIENNALI 2007-2013, CONFORMI ALLE NUOVE DISPOSIZIONI DI CUI AL REGOLAMENTO (CE) 1857/2006, AI PROGRAMMI DI ASSISTENZA TECNICA REALIZZATI DALLE ASSOCIAZIONI PROVINCIALI ALLEVATORI, NONCHE' PER I PROGRAMMI QUALITA' REALIZZATI DALLE ASSOCIAZIONI PRODUTTORI RICONOSCIUTE ASSOCIATE ALL'ARA (ARTICOLO 35, COMMA 14, DELLA LEGGE REGIONALE 11 MAGGIO 2007, N. 9 - ARTICOLO 3,COMMA 8, DELLA LEGGE REGIONALE 13 GIUGNO 2008, N. 15).	CS	3.488.188,62	TP	1.843.428,37	FPV	920.822,85			TR	723.937,40
U2204021102	*Risorse Autonome*	RS	113.205,24	PR	113.205,24	R	0,00			EP	0,00
		CP	157.308,94	PC	157.308,94	I	157.308,94	ECP	0,00	EC	0,00
	CONTRIBUTI ALL'ASSOCIAZIONE REGIONALE ALLEVATORI DA DESTINARE AL FINANZIAMENTO DEI PROGRAMMI PLURIENNALI 2007-2013, CONFORMI ALLE NUOVE DISPOSIZIONI DI CUI AL REGOLAMENTO (CE) 1857/2006, AI PROGRAMMI DI ASSISTENZA TECNICA REALIZZATI DALLE ASSOCIAZIONI PROVINCIALI ALLEVATORI, NONCHE' PER I PROGRAMMI QUALITA' REALIZZATI DALLE ASSOCIAZIONI PRODUTTORI RICONOSCIUTE ASSOCIATE ALL'ARA - CONTRIBUTI AGLI INVESTIMENTI AD ALTRE IMPRESE (ARTICOLO 35, COMMA 14, DELLA LEGGE REGIONALE 11 MAGGIO 2007, N. 9 - ARTICOLO 3,COMMA 8, DELLA LEGGE REGIONALE 13 GIUGNO 2008, N. 15).	CS	270.514,18	TP	270.514,18	FPV	0,00			TR	0,00
U2204060200	*Risorse Autonome*	RS	1.123.436,21	PR	1.123.382,99	R	-53,22			EP	0,00
		CP	0,00	PC	0,00	I	0,00	ECP	0,00	EC	0,00
	SPESE DESTINATE AI PROGRAMMI DI RIORGANIZZAZIONE DEL SETTORE AGRICOLO E AGROALIMENTARE (ARTICOLO 10 DELLA LEGGE REGIONALE 8 LUGLIO 2002, N.24)	CS	1.123.436,21	TP	1.123.382,99	FPV	0,00			TR	0,00
U2204060300	*Risorse Autonome*	RS	8.548,40	PR	8.548,40	R	0,00			EP	0,00
		CP	0,00	PC	0,00	I	0,00	ECP	0,00	EC	0,00
	MISURE A FAVORE DEI CONSORZI DI GARANZIA COLLETTIVA FIDI NEL SETTORE AGRICOLO CONFIDI (LEGGE REGIONALE N. 30 DEL 26 LUGLIO 2012)	CS	8.548,40	TP	8.548,40	FPV	0,00			TR	0,00

MISSIONE, PROGRAMMA, TITOLO, CAPITOLO	DENOMINAZIONE	RESIDUI PASSIVI AL 1/1/2016 (RS)	PAGAMENTI IN C/RESIDUI (PR)	RIACCERTAMENTO RESIDUI (R)(1)		RESIDUI PASSIVI DA ESERCIZI PRECEDENTI (EP=RS-PR+R)
		PREVISIONI DEFINITIVE DI COMPETENZA (CP)	PAGAMENTI IN C/ COMPETENZA (PC)	IMPEGNI (I)(2)	ECONOMIE DI COMPETENZA (ECP=CP-I-FPV)	RESIDUI PASSIVI DA ESERCIZIO DI COMPETENZA (EC=I-PC)
		PREVISIONI DEFINITIVE DI CASSA (CS)	TOTALE PAGAMENTI (TP=PR +PC)	FONDO PLURIENNALE VINCOLATO (FPV) (3)		TOTALE RESIDUI PASSIVI DA RIPORTARE (TR=EP+EC)
U2204060301	*Risorse Autonome*	RS 15.600,00	PR 15.600,00	R 0,00		EP 0,00
		CP 5.987,19	PC 0,00	I 0,00	ECP 0,00	EC 0,00
	MISURE A FAVORE DEI CONSORZI DI GARANZIA COLLETTIVA FIDI NEL SETTORE AGRICOLO CONFIDI (LEGGE REGIONALE N. 30 DEL 26 LUGLIO 2012)	CS 21.587,19	TP 15.600,00	FPV 5.987,19		TR 0,00
U2204073401	*Risorse Vincolate (Capitolo: E4503002401)*	RS 2.922.600,05	PR 2.922.600,05	R 0,00		EP 0,00
		CP 369.063,37	PC 19.927,58	I 19.927,58	ECP 0,00	EC 0,00
	SPESE PER L'EROGAZIONE DI AIUTI ECONOMICI NELLE AREE AGRICOLE DANNEGGIATE DAGLI EVENTI CALAMITOSI DICHIARATI ECCEZIONALI (DECRETO LEGISLATIVO 29 MARZO 2004, N. 102).	CS 3.291.663,42	TP 2.942.527,63	FPV 349.135,79		TR 0,00
U2204073402	*Risorse Vincolate (Capitolo: E4503002401; E9405030801)*	RS 0,00	PR 0,00	R 0,00		EP 0,00
		CP 1.819.825,84	PC 0,00	I 0,00	ECP 0,00	EC 0,00
	SPESE PER L'EROGAZIONE DI AIUTI ECONOMICI NELLE AREE AGRICOLE DANNEGGIATE DAGLI EVENTI CALAMITOSI DICHIARATI ECCEZIONALI-CONTRIBUTI AGLI INVESTIMENTI A ALTRE IMPRESE(DECRETO LEGISLATIVO 29 MARZO 2004, N. 102).	CS 1.819.825,84	TP 0,00	FPV 1.819.825,84		TR 0,00
U2204081801	*Risorse Vincolate (Capitolo: E0000000000)*	RS 161.992,11	PR 161.992,11	R 0,00		EP 0,00
		CP 0,00	PC 0,00	I 0,00	ECP 0,00	EC 0,00
	SPESE PER IL SUPERAMENTO DELLE PROBLEMATICHE DEL SETTORE VINIVINICOLO REGIONALE (CONVENZIONE FRA IL MINISTERO DELLE POLITICHE AGRICOLE E FORESTALI E LA REGIONE CALABRIA SOTTOSCRITTA IN DATA 23 MARZO 2006).	CS 161.992,11	TP 161.992,11	FPV 0,00		TR 0,00
U2204081901	*Risorse Vincolate (Capitolo: E4416000401)*	RS 0,00	PR 0,00	R 0,00		EP 0,00
		CP 181.847,34	PC 181.847,34	I 181.847,34	ECP 0,00	EC 0,00
	SPESE PER L'ATTUAZIONE DEGLI INTERVENTI DI RICONVERSIONE VARIETALE PREVISTI DAL PIANO PER L'AGRUMICOLTURA ITALIANA (LEGGE 2.12.1998, N.423 - DELIBERAZIONE CIPE DEL 5.11.2002).	CS 181.847,34	TP 181.847,34	FPV 0,00		TR 0,00
U2204082000	*Risorse Vincolate (Capitolo: E4415001400)*	RS 781.571,55	PR 139.526,26	R -589.630,01		EP 52.415,28
		CP 0,00	PC 0,00	I 0,00	ECP 0,00	EC 0,00
	SPESE PER LA DIFESA ED IL MIGLIORAMENTO DELLA FILIERA DEL BERGAMOTTO (LEGGE 25.2.2000, N.39).	CS 781.571,55	TP 139.526,26	FPV 0,00		TR 52.415,28
U2204082001	*Risorse Vincolate (Capitolo: E4415001401)*	RS 1.151.520,04	PR 1.135.855,12	R 0,00		EP 15.664,92
		CP 6.561.504,38	PC 1.088.066,32	I 1.556.824,31	ECP 0,00	EC 468.757,99
	SPESE PER LA DIFESA ED IL MIGLIORAMENTO DELLA FILIERA DEL BERGAMOTTO (LEGGE 25.2.2000, N.39).	CS 7.713.024,42	TP 2.223.921,44	FPV 5.004.680,07		TR 484.422,91
U2204083011	*Risorse Vincolate (Capitolo: E3402000601)*	RS 0,00	PR 0,00	R 0,00		EP 0,00
		CP 2.681,47	PC 0,00	I 0,00	ECP 0,00	EC 0,00
	SPESE PER LE ATTIVITA' DI ISTITUTO INERENTI AL SERVIZIO PER LA PREDISPOSIZIONE DELLE TESSERE AMATORIALI E PROFESSIONALI PER L'ESERCIZIO DELLA RACCOLTA DI FUNGHI SPONTANEI EPIGEI FRESCHI (ART. 5 DELLA LEGGE REGIONALE 26.11.2001, N. 30) - HARDWARE	CS 2.681,47	TP 0,00	FPV 2.681,47		TR 0,00
U2204083012	*Risorse Vincolate (Capitolo: E3402000601)*	RS 0,00	PR 0,00	R 0,00		EP 0,00
		CP 200,00	PC 0,00	I 0,00	ECP 0,00	EC 0,00
	SPESE PER LE ATTIVITA' DI ISTITUTO INERENTI AL SERVIZIO PER LA PREDISPOSIZIONE DELLE TESSERE AMATORIALI E PROFESSIONALI PER L'ESERCIZIO DELLA RACCOLTA DI FUNGHI SPONTANEI EPIGEI FRESCHI (ART. 5 DELLA LEGGE REGIONALE 26.11.2001, N. 30) - SOFTWARE	CS 200,00	TP 0,00	FPV 200,00		TR 0,00
U2204083201	*Risorse Vincolate (Capitolo: E4416000601)*	RS 0,00	PR 0,00	R 0,00		EP 0,00
		CP 2.259,08	PC 0,00	I 0,00	ECP 259,08	EC 0,00
	SPESE PER LA REALIZZAZIONE DEL PROGRAMMA VOLTO AL SOSTEGNO ED ALLO SVILUPPO DELL'AGRICOLTURA BIOLOGICA (DECRETI MINISTERIALI N. 90859 DEL 7.6.2004 E N. 20038 DEL 23.12.2009).	CS 2.259,08	TP 0,00	FPV 2.000,00		TR 0,00
U2204083202	*Risorse Vincolate (Capitolo: E4416000600; E4416000601)*	RS 0,00	PR 0,00	R 0,00		EP 0,00
		CP 29.173,70	PC 29.173,70	I 29.173,70	ECP 0,00	EC 0,00
	SPESE PER LA REALIZZAZIONE DEL PROGRAMMA VOLTO AL SOSTEGNO ED ALLO SVILUPPO DELL'AGRICOLTURA BIOLOGICA (DECRETI MINISTERIALI N. 90859 DEL 7.6.2004 E N. 20038 DEL 23.12.2009) - RIMBORSI IN CONTO CAPITALE AD AMMINISTRAZIONI CENTRALI DI SOMME NON DOVUTE O INCASSATE IN ECCESSO	CS 29.173,70	TP 29.173,70	FPV 0,00		TR 0,00
U2204084001	*Risorse Vincolate (Capitolo: E4415001901)*	RS 0,00	PR 0,00	R 0,00		EP 0,00
		CP 9.211,76	PC 0,00	I 0,00	ECP 0,00	EC 0,00
	SPESE PER L'ATTUAZIONE DI INTERVENTI NEL SETTORE APISTICO (LEGGE 24 DICEMBRE 2004, N. 313)	CS 9.211,76	TP 0,00	FPV 9.211,76		TR 0,00
U2204084102	*Risorse Vincolate (Capitolo: E2110002001)*	RS 0,00	PR 0,00	R 0,00		EP 0,00
		CP 2.400,00	PC 0,00	I 0,00	ECP 0,00	EC 0,00
	SPESE FINALIZZATE AL FINANZIAMENTO DEGLI INTERVENTI NECESSARI AL POTENZIAMENTO DEI SERVIZI FITOSANITARI REGIONALI - MOBILI E ARREDI (DECRETO LEGISLATIVO 19 AGOSTO 2005, N. 214)	CS 2.400,00	TP 0,00	FPV 2.400,00		TR 0,00

MISSIONE, PROGRAMMA, TITOLO, CAPITOLO	DENOMINAZIONE	RESIDUI PASSIVI AL 1/1/2016 (RS)		PAGAMENTI IN C/RESIDUI (PR)		RIACCERTAMENTO RESIDUI (R)(1)				RESIDUI PASSIVI DA ESERCIZI PRECEDENTI (EP=RS-PR+R)	
		PREVISIONI DEFINITIVE DI COMPETENZA (CP)		PAGAMENTI IN C/ COMPETENZA (PC)		IMPEGNI (I)(2)		ECONOMIE DI COMPETENZA (ECP=CP-I-FPV)		RESIDUI PASSIVI DA ESERCIZIO DI COMPETENZA (EC=I-PC)	
		PREVISIONI DEFINITIVE DI CASSA (CS)		TOTALE PAGAMENTI (TP=PR +PC)		FONDO PLURIENNALE VINCOLATO (FPV) (3)				TOTALE RESIDUI PASSIVI DA RIPORTARE (TR=EP+EC)	
U2204084103	*Risorse Vincolate (Capitolo: E2110002001)*	RS	0,00	PR	0,00	R	0,00			EP	0,00
		CP	17.600,00	PC	0,00	I	7.595,60	ECP	0,00	EC	7.595,60
	SPESE FINALIZZATE AL FINANZIAMENTO DEGLI INTERVENTI NECESSARI AL POTENZIAMENTO DEI SERVIZI FITOSANITARI REGIONALI IMPIANTI E MACCHINARI (DECRETO LEGISLATIVO 19 AGOSTO 2005, N. 214)	CS	17.600,00	TP	0,00	FPV	10.004,40			TR	7.595,60
U2204084104	*Risorse Vincolate (Capitolo: E2110002001)*	RS	0,00	PR	0,00	R	0,00			EP	0,00
		CP	73.635,00	PC	0,00	I	437,98	ECP	0,00	EC	437,98
	SPESE FINALIZZATE AL FINANZIAMENTO DEGLI INTERVENTI NECESSARI AL POTENZIAMENTO DEI SERVIZI FITOSANITARI REGIONALI - ATTREZZATURE (DECRETO LEGISLATIVO 19 AGOSTO 2005, N. 214)	CS	73.635,00	TP	0,00	FPV	73.197,02			TR	437,98
U2204084105	*Risorse Vincolate (Capitolo: E2110002001)*	RS	0,00	PR	0,00	R	0,00			EP	0,00
		CP	40.845,00	PC	0,00	I	27.948,98	ECP	0,00	EC	27.948,98
	SPESE FINALIZZATE AL FINANZIAMENTO DEGLI INTERVENTI NECESSARI AL POTENZIAMENTO DEI SERVIZI FITOSANITARI REGIONALI - HARDWARE (DECRETO LEGISLATIVO 19 AGOSTO 2005, N. 214)	CS	40.845,00	TP	0,00	FPV	12.896,02			TR	27.948,98
U2204084106	*Risorse Vincolate (Capitolo: E2110002001)*	RS	0,00	PR	0,00	R	0,00			EP	0,00
		CP	5.400,00	PC	0,00	I	1.952,00	ECP	0,00	EC	1.952,00
	SPESE FINALIZZATE AL FINANZIAMENTO DEGLI INTERVENTI NECESSARI AL POTENZIAMENTO DEI SERVIZI FITOSANITARI REGIONALI - SOFTWARE (DECRETO LEGISLATIVO 19 AGOSTO 2005, N. 214)	CS	5.400,00	TP	0,00	FPV	3.448,00			TR	1.952,00
U2204091000	*Risorse Autonome*	RS	190.270,22	PR	190.270,22	R	0,00			EP	0,00
		CP	0,00	PC	0,00	I	0,00	ECP	0,00	EC	0,00
	SPESE PER INTERVENTI URGENTI DIRETTI A GARANTIRE LA FUNZIONALITA' DELLE OPERE DI BONIFICA E PER LA CONCESSIONE DI CONTRIBUTI PER AGEVOLARE L'UTILIZZAZIONE DEGLI IMPIANTI PUBBLICI DI IRRIGAZIONE (ARTT. 10 E 26 DELLA LEGGE REGIONALE 23.7.2003, N. 11).	CS	190.270,22	TP	190.270,22	FPV	0,00			TR	0,00
U2204091001	*Risorse Autonome*	RS	119.000,00	PR	119.000,00	R	0,00			EP	0,00
		CP	451.500,00	PC	72.500,00	I	263.862,00	ECP	3,00	EC	191.362,00
	SPESE PER INTERVENTI URGENTI DIRETTI A GARANTIRE LA FUNZIONALITA' DELLE OPERE DI BONIFICA E PER LA CONCESSIONE DI CONTRIBUTI PER AGEVOLARE L'UTILIZZAZIONE DEGLI IMPIANTI PUBBLICI DI IRRIGAZIONE (ARTT. 10 E 26 DELLA LEGGE REGIONALE 23.7.2003, N. 11).	CS	570.500,00	TP	191.500,00	FPV	187.635,00			TR	191.362,00
U2204091200	*Risorse Vincolate (Capitolo: E3402001800)*	RS	99.532,74	PR	99.532,74	R	0,00			EP	0,00
		CP	0,00	PC	0,00	I	0,00	ECP	0,00	EC	0,00
	SPESE PER LA REALIZZAZIONE DI OPERE DI MIGLIORAMENTO DEL PATRIMONIO RUSTICO DI COMUNI ED ALTRI ENTI (ART. 131 DEL REGIO DECRETO 30 DICEMBRE 1923, N. 3267)	CS	99.532,74	TP	99.532,74	FPV	0,00			TR	0,00
U2204091201	*Risorse Vincolate (Capitolo: E3402001801)*	RS	0,00	PR	0,00	R	0,00			EP	0,00
		CP	5.013,54	PC	0,00	I	0,00	ECP	5.013,54	EC	0,00
	SPESE PER LA REALIZZAZIONE DI OPERE DI MIGLIORAMENTO DEL PATRIMONIO RUSTICO DI COMUNI ED ALTRI ENTI (ART. 131 DEL REGIO DECRETO 30 DICEMBRE 1923, N. 3267)	CS	5.013,54	TP	0,00	FPV	0,00			TR	0,00
U2204091301	*Risorse Autonome*	RS	118.933,44	PR	118.933,44	R	0,00			EP	0,00
		CP	1.553.671,39	PC	1.414.316,70	I	1.414.316,70	ECP	100.000,00	EC	0,00
	CONTRIBUTO IN FAVORE DEL CONSORZIO DI BONIFICA DELLA PIANA DI SIBARI E DELLA MEDIA VALLE DEL CRATI IN MISURA PARI AL 50% DELLA RATA DI AMMORTAMENTO DEL MUTUO CONTRATTO DAL COMMISSARIO LIQUIDATORE PER FAR FRONTE ALLA SITUAZIONE DEBITORIA AL FINE DELLA LIQUIDAZIONE DELL'ENTE (ARTICOLI 1 E 2 DELLA LEGGE REGIONALE 20 NOVEMBRE 2006, N. 12 - ART. 35 DELLA LEGGE REGIONALE 13 GIUGNO 2008, N. 15).	CS	1.672.604,83	TP	1.533.250,14	FPV	39.354,69			TR	0,00
U3204052501	*Risorse Autonome*	RS	2.000.000,00	PR	2.000.000,00	R	0,00			EP	0,00
		CP	8.000.000,00	PC	8.000.000,00	I	8.000.000,00	ECP	0,00	EC	0,00
	SPESE PER LA COPERTURA DEL MAGGIORE FABBISOGNO PER LE ATTIVITA' REALIZZATE NELL'ANNO 2014 DA AZIENDA CALABRIA VERDE NEL SETTORE DELLA FORESTAZIONE (ART. 8, COMMA 1, DELLA LEGGE REGIONALE 15.12.15 N.27)	CS	10.000.000,00	TP	10.000.000,00	FPV	0,00			TR	0,00
	NOTA: *FINANZIAMENTO COMPLESSIVO DI EURO 19.000.000,00 DI CUI 2.000.000,00 NEL 2015, 8.000.000,00 NEL 2016 E EURO 9.000.000,00 NEL 2017*										
U9160100204	*Risorse Autonome*	RS	0,00	PR	0,00	R	0,00			EP	0,00
		CP	13.788,03	PC	13.788,03	I	13.788,03	ECP	0,00	EC	0,00
	SPESE PER GARANTIRE LA COPERTURA FINANZIARIA NONCHE' LA DEFINITIVA REGOLARIZZAZIONE CONTABILE DEI PAGAMENTI EFFETTUATI DAL TESORIERE REGIONALE, A SEGUITO DI ATTI GIUDIZIALI DI PIGNORAMENTO RIGUARDANTI SPESE DI PARTE CORRENTE DI COMPETENZA DEL DIPARTIMENTO AGRICOLTURA - INCARICHI PROFESSIONALI PER LA REALIZZAZIONI DI INVESTIMENTI	CS	13.788,03	TP	13.788,03	FPV	0,00			TR	0,00

MISSIONE, PROGRAMMA, TITOLO, CAPITOLO	DENOMINAZIONE	RESIDUI PASSIVI AL 1/1/2016 (RS)		PAGAMENTI IN C/RESIDUI (PR)		RIACCERTAMENTO RESIDUI (R)(1)				RESIDUI PASSIVI DA ESERCIZI PRECEDENTI (EP=RS-PR+R)	
		PREVISIONI DEFINITIVE DI COMPETENZA (CP)		PAGAMENTI IN C/ COMPETENZA (PC)		IMPEGNI (I)(2)		ECONOMIE DI COMPETENZA (ECP=CP-I-FPV)		RESIDUI PASSIVI DA ESERCIZIO DI COMPETENZA (EC=I-PC)	
		PREVISIONI DEFINITIVE DI CASSA (CS)		TOTALE PAGAMENTI (TP=PR +PC)		FONDO PLURIENNALE VINCOLATO (FPV) (3)				TOTALE RESIDUI PASSIVI DA RIPORTARE (TR=EP+EC)	
U9160100902	*Risorse Autonome*	RS	0,00	PR	0,00	R	0,00			EP	0,00
		CP	142.933,22	PC	142.933,22	I	142.933,22	ECP	0,00	EC	0,00
	SPESE PER GARANTIRE LA COPERTURA FINANZIARIA NONCHÉ LA DEFINITIVA REGOLARIZZAZIONE CONTABILE DEI PAGAMENTI EFFETTUATI DAL TESORIERE REGIONALE, A SEGUITO DI ATTI GIUDIZIALI DI PIGNORAMENTO RIGUARDANTI SPESE IN CONTO CAPITALE DI COMPETENZA DEL DIPARTIMENTO AGRICOLTURA - CONTRIBUTI AGLI INVESTIMENTI AD ALTRE IMPRESE	CS	142.933,22	TP	142.933,22	FPV	0,00			TR	0,00
U9160101001	*Risorse Autonome*	RS	0,00	PR	0,00	R	0,00			EP	0,00
		CP	2.402.628,14	PC	2.397.157,75	I	2.402.628,14	ECP	0,00	EC	5.470,39
	SPESE PER GARANTIRE LA COPERTURA FINANZIARIA NONCHÉ LA DEFINITIVA REGOLARIZZAZIONE CONTABILE DEI PAGAMENTI EFFETTUATI DAL TESORIERE REGIONALE, A SEGUITO DI ATTI GIUDIZIALI DI PIGNORAMENTO RIGUARDANTI SPESE IN CONTO CAPITALE DI COMPETENZA DEL DIPARTIMENTO PRESIDENZA - CONTRIBUTI AGLI INVESTIMENTI AD AMMINISTRAZIONI LOCALI	CS	2.402.628,14	TP	2.397.157,75	FPV	0,00			TR	5.470,39
TOTALE TITOLO 2	**Spese in conto capitale**	**RS**	**13.579.141,73**	**PR**	**11.586.652,95**	**R**	**-591.749,66**			**EP**	**1.400.739,12**
		CP	**29.479.308,75**	**PC**	**16.157.554,25**	**I**	**19.023.274,96**	**ECP**	**80.874,01**	**EC**	**2.865.720,71**
		CS	**43.058.450,48**	**TP**	**27.744.207,20**	**FPV**	**10.375.159,78**			**TR**	**4.266.459,83**
TOTALE PROGRAMMA 01	***Sviluppo del settore agricolo e del sistema agroalimentare***	**RS**	**17.224.811,11**	**PR**	**14.869.771,79**	**R**	**-615.712,62**			**EP**	**1.739.326,70**
		CP	**79.416.737,78**	**PC**	**60.063.791,88**	**I**	**64.659.294,31**	**ECP**	**121.959,21**	**EC**	**4.595.502,43**
		CS	**96.641.548,89**	**TP**	**74.933.563,67**	**FPV**	**14.635.484,26**			**TR**	**6.334.829,13**
1602 PROGRAMMA 02	**Caccia e pesca**										
TITOLO 1	**Spese correnti**										
U0213310400	*Risorse Vincolate (Capitolo: E0110110500)*	RS	22.190,72	PR	22.190,72	R	0,00			EP	0,00
		CP	0,00	PC	0,00	I	0,00	ECP	0,00	EC	0,00
	SPESE PER LA REALIZZAZIONE DI PROGRAMMI REGIONALI ATTINENTI IL SETTORE DELLA CACCIA E DELL'INCREMENTO DELLA FAUNA SELVATICA (LEGGE REGIONALE 17.5.96, N. 9 E LEGGE REGIONALE 30 MAGGIO 2013, N. 26).	CS	22.190,72	TP	22.190,72	FPV	0,00			TR	0,00
U0213310401	*Risorse Vincolate (Capitolo: E0110110501)*	RS	73.600,00	PR	73.600,00	R	0,00			EP	0,00
		CP	5.852.296,26	PC	0,00	I	0,00	ECP	54.883,88	EC	0,00
	SPESE PER LA REALIZZAZIONE DI PROGRAMMI REGIONALI ATTINENTI IL SETTORE DELLA CACCIA E DELL'INCREMENTO DELLA FAUNA SELVATICA (LEGGE REGIONALE 17.5.96, N. 9).	CS	5.925.896,26	TP	73.600,00	FPV	5.797.412,38			TR	0,00
	NOTA: *LA UTILIZZAZIONE E' SUBORDINATA AL CORRISPONDENTE EFFETTIVO ACCERTAMENTO DI CUI AL CAPITOLO 1101105 DELL'ENTRATA.*										
U0213310402	*Risorse Vincolate (Capitolo: E0110110501)*	RS	0,00	PR	0,00	R	0,00			EP	0,00
		CP	17.058,68	PC	0,00	I	0,00	ECP	0,00	EC	0,00
	SPESE PER LA REALIZZAZIONE DI PROGRAMMI REGIONALI ATTINENTI IL SETTORE DELLA CACCIA E DELL'INCREMENTO DELLA FAUNA SELVATICA (LEGGE REGIONALE 17.5.96, N. 9) - RETRIBUZIONI IN DENARO	CS	17.058,68	TP	0,00	FPV	17.058,68			TR	0,00
	NOTA: *VEDI NOTA CAPITOLO U0213310401*										
U0213310403	*Risorse Vincolate (Capitolo: E0110110501)*	RS	0,00	PR	0,00	R	0,00			EP	0,00
		CP	1.449,99	PC	0,00	I	0,00	ECP	0,00	EC	0,00
	SPESE PER LA REALIZZAZIONE DI PROGRAMMI REGIONALI ATTINENTI IL SETTORE DELLA CACCIA E DELL'INCREMENTO DELLA FAUNA SELVATICA (LEGGE REGIONALE 17.5.96, N. 9) - ALTRE SPESE PER IL PERSONALE	CS	1.449,99	TP	0,00	FPV	1.449,99			TR	0,00
U0213310404	*Risorse Vincolate (Capitolo: E0110110501)*	RS	0,00	PR	0,00	R	0,00			EP	0,00
		CP	4.075,83	PC	0,00	I	0,00	ECP	0,00	EC	0,00
	SPESE PER LA REALIZZAZIONE DI PROGRAMMI REGIONALI ATTINENTI IL SETTORE DELLA CACCIA E DELL'INCREMENTO DELLA FAUNA SELVATICA (LEGGE REGIONALE 17.5.96, N. 9) - CONTRIBUTI SOCIALI EFFETTIVI A CARICO DELL'ENTE	CS	4.075,83	TP	0,00	FPV	4.075,83			TR	0,00
U0213310405	*Risorse Vincolate (Capitolo: E0110110501)*	RS	0,00	PR	0,00	R	0,00			EP	0,00
		CP	1.680,00	PC	0,00	I	0,00	ECP	0,00	EC	0,00
	SPESE PER LA REALIZZAZIONE DI PROGRAMMI REGIONALI ATTINENTI IL SETTORE DELLA CACCIA E DELL'INCREMENTO DELLA FAUNA SELVATICA (LEGGE REGIONALE 17.5.96, N. 9) - IMPOSTA REGIONALE SULLE ATTIVITA' PRODUTTIVE (IRAP)	CS	1.680,00	TP	0,00	FPV	1.680,00			TR	0,00

MISSIONE, PROGRAMMA, TITOLO, CAPITOLO	DENOMINAZIONE	RESIDUI PASSIVI AL 1/1/2016 (RS)		PAGAMENTI IN C/RESIDUI (PR)		RIACCERTAMENTO RESIDUI (R)(1)				RESIDUI PASSIVI DA ESERCIZI PRECEDENTI (EP=RS-PR+R)	
		PREVISIONI DEFINITIVE DI COMPETENZA (CP)		PAGAMENTI IN C/ COMPETENZA (PC)		IMPEGNI (I)(2)		ECONOMIE DI COMPETENZA (ECP=CP-I-FPV)		RESIDUI PASSIVI DA ESERCIZIO DI COMPETENZA (EC=I-PC)	
		PREVISIONI DEFINITIVE DI CASSA (CS)		TOTALE PAGAMENTI (TP=PR +PC)		FONDO PLURIENNALE VINCOLATO (FPV) (3)				TOTALE RESIDUI PASSIVI DA RIPORTARE (TR=EP+EC)	
U0213310407	*Risorse Vincolate (Capitolo: E0110110501)* SPESE PER LA REALIZZAZIONE DI PROGRAMMI REGIONALI ATTINENTI IL SETTORE DELLA CACCIA E DELL'INCREMENTO DELLA FAUNA SELVATICA (LEGGE REGIONALE 17.5.96, N. 9) ALTRI BENI DI CONSUMO	RS CP CS	0,00 2.135,00 2.135,00	PR PC TP	0,00 0,00 0,00	R I FPV	0,00 2.135,00 0,00	ECP	0,00	EP EC TR	0,00 2.135,00 2.135,00
U0213310408	*Risorse Vincolate (Capitolo: E0110110501)* SPESE PER LA REALIZZAZIONE DI PROGRAMMI REGIONALI ATTINENTI IL SETTORE DELLA CACCIA E DELL'INCREMENTO DELLA FAUNA SELVATICA (LEGGE REGIONALE 17.5.96, N. 9) - RAPPRESENTANZA, ORGANIZZAZIONE EVENTI, PUBBLICITA' E SERVIZI PER TRASFERTA	RS CP CS	0,00 11.904,00 11.904,00	PR PC TP	0,00 0,00 0,00	R I FPV	0,00 11.904,00 0,00	ECP	0,00	EP EC TR	0,00 11.904,00 11.904,00
U0213310409	*Risorse Vincolate (Capitolo: E0110110501)* SPESE PER LA REALIZZAZIONE DI PROGRAMMI REGIONALI ATTINENTI IL SETTORE DELLA CACCIA E DELL'INCREMENTO DELLA FAUNA SELVATICA (LEGGE REGIONALE 17.5.96, N. 9) - PRESTAZIONI PROFESSIONALI E SPECIALISTICHE	RS CP CS	0,00 28.088,70 28.088,70	PR PC TP	0,00 28.088,70 28.088,70	R I FPV	0,00 28.088,70 0,00	ECP	0,00	EP EC TR	0,00 0,00 0,00
U0213310410	*Risorse Vincolate (Capitolo: E0110110501)* SPESE PER LA REALIZZAZIONE DI PROGRAMMI REGIONALI ATTINENTI IL SETTORE DELLA CACCIA E DELL'INCREMENTO DELLA FAUNA SELVATICA (LEGGE REGIONALE 17.5.96, N. 9) - SERVIZI AMMINISTRATIVI	RS CP CS	0,00 100.775,00 100.775,00	PR PC TP	0,00 0,00 0,00	R I FPV	0,00 67.183,87 0,00	ECP	33.591,13	EP EC TR	0,00 67.183,87 67.183,87
U0213310411	*Risorse Vincolate (Capitolo: E0110110501)* SPESE PER LA REALIZZAZIONE DI PROGRAMMI REGIONALI ATTINENTI IL SETTORE DELLA CACCIA E DELL'INCREMENTO DELLA FAUNA SELVATICA (LEGGE REGIONALE 17.5.96, N. 9) - SERVIZI INFORMATICI E DI TELECOMUNICAZIONE	RS CP CS	0,00 159.300,00 159.300,00	PR PC TP	0,00 55.916,73 55.916,73	R I FPV	0,00 159.300,00 0,00	ECP	0,00	EP EC TR	0,00 103.383,27 103.383,27
U0213310412	*Risorse Vincolate (Capitolo: E0110110501)* SPESE PER LA REALIZZAZIONE DI PROGRAMMI REGIONALI ATTINENTI IL SETTORE DELLA CACCIA E DELL'INCREMENTO DELLA FAUNA SELVATICA (LEGGE REGIONALE 17.5.96, N. 9) - TRASFERIMENTI CORRENTI A ORGANISMI INTERNI E/O UNITA' LOCALI DELL'AMMINISTRAZIONE	RS CP CS	0,00 220.700,00 220.700,00	PR PC TP	0,00 0,00 0,00	R I FPV	0,00 0,00 220.700,00	ECP	0,00	EP EC TR	0,00 0,00 0,00
U0213310414	*Risorse Vincolate (Capitolo: E0110110501)* SPESE PER LA REALIZZAZIONE DI PROGRAMMI REGIONALI ATTINENTI IL SETTORE DELLA CACCIA E DELL'INCREMENTO DELLA FAUNA SELVATICA (LEGGE REGIONALE 17.5.96, N. 9) - TRASFERIMENTI CORRENTI A ISTITUZIONI SOCIALI PRIVATE	RS CP CS	0,00 1.533.269,70 1.533.269,70	PR PC TP	0,00 0,00 0,00	R I FPV	0,00 33.154,72 1.500.114,98	ECP	0,00	EP EC TR	0,00 33.154,72 33.154,72
U0213310415	*Risorse Vincolate (Capitolo: E0110110501)* SPESE PER LA REALIZZAZIONE DI PROGRAMMI REGIONALI ATTINENTI IL SETTORE DELLA CACCIA E DELL'INCREMENTO DELLA FAUNA SELVATICA (LEGGE REGIONALE 17.5.96, N. 9) - SPESE PER RISARCIMENTO DANNI	RS CP CS	0,00 397.150,65 397.150,65	PR PC TP	0,00 22.213,41 22.213,41	R I FPV	0,00 22.213,41 374.937,24	ECP	0,00	EP EC TR	0,00 0,00 0,00
U0213310418	*Risorse Vincolate (Capitolo: E0110110500)* SPESE PER LA REALIZZAZIONE DI PROGRAMMI REGIONALI ATTINENTI IL SETTORE DELLA CACCIA E DELL'INCREMENTO DELLA FAUNA SELVATICA (LEGGE REGIONALE 17.5.96, N. 9 E LEGGE REGIONALE 30 MAGGIO 2013, N. 26) - RIMBORSI DI PARTE CORRENTE A FAMIGLIE DI SOMME NON DOVUTE O INCASSATE IN ECCESSO	RS CP CS	0,00 118.849,31 118.849,31	PR PC TP	0,00 0,00 0,00	R I FPV	0,00 12.257,14 106.592,17	ECP	0,00	EP EC TR	0,00 12.257,14 12.257,14
U0213310419	*Risorse Vincolate (Capitolo: E0110110500)* SPESE PER LA REALIZZAZIONE DI PROGRAMMI REGIONALI ATTINENTI IL SETTORE DELLA CACCIA E DELL'INCREMENTO DELLA FAUNA SELVATICA - ONERI DA CONTENZIOSO (LEGGE REGIONALE 17.5.96, N. 9)	RS CP CS	0,00 111.473,58 111.473,58	PR PC TP	0,00 81.473,58 81.473,58	R I FPV	0,00 81.473,58 30.000,00	ECP	0,00	EP EC TR	0,00 0,00 0,00
U0213310420	*Risorse Vincolate (Capitolo: E0110110501)* SPESE PER LA REALIZZAZIONE DI PROGRAMMI REGIONALI ATTINENTI IL SETTORE DELLA CACCIA E DELL'INCREMENTO DELLA FAUNA SELVATICA - ALTRI SERVIZI (LEGGE REGIONALE 17.5.96, N. 9)	RS CP CS	0,00 50.000,00 50.000,00	PR PC TP	0,00 0,00 0,00	R I FPV	0,00 50.000,00 0,00	ECP	0,00	EP EC TR	0,00 50.000,00 50.000,00
U0213310421	*Risorse Vincolate (Capitolo: E0110110501)* SPESE PER LA REALIZZAZIONE DI PROGRAMMI REGIONALI ATTINENTI IL SETTORE DELLA CACCIA E DELL'INCREMENTO DELLA FAUNA SELVATICA - SERVIZI FINANZIARI (LEGGE REGIONALE 17.5.96, N. 9)	RS CP CS	0,00 560,00 560,00	PR PC TP	0,00 560,00 560,00	R I FPV	0,00 560,00 0,00	ECP	0,00	EP EC TR	0,00 0,00 0,00

MISSIONE, PROGRAMMA, TITOLO, CAPITOLO	DENOMINAZIONE	RESIDUI PASSIVI AL 1/1/2016 (RS)	PAGAMENTI IN C/RESIDUI (PR)	RIACCERTAMENTO RESIDUI (R)(1)		RESIDUI PASSIVI DA ESERCIZI PRECEDENTI (EP=RS-PR+R)
		PREVISIONI DEFINITIVE DI COMPETENZA (CP)	PAGAMENTI IN C/ COMPETENZA (PC)	IMPEGNI (I)(2)	ECONOMIE DI COMPETENZA (ECP=CP-I-FPV)	RESIDUI PASSIVI DA ESERCIZIO DI COMPETENZA (EC=I-PC)
		PREVISIONI DEFINITIVE DI CASSA (CS)	TOTALE PAGAMENTI (TP=PR +PC)	FONDO PLURIENNALE VINCOLATO (FPV) (3)		TOTALE RESIDUI PASSIVI DA RIPORTARE (TR=EP+EC)
U2206010401	*Risorse Vincolate (Capitolo: E3402000901)* SPESE PER L'ATTUAZIONE DELLE NORME RELATIVE ALL'ESERCIZIO DELLA PESCA DEGLI OSTEITTI E ALLA PROTEZIONE E ALL'INCREMENTO DELLA FAUNA NELLE ACQUE INTERNE DELLA REGIONE (LEGGE REGIONALE 26.11.2001, N.29).	RS 0,00 CP 1.437,25 CS 1.437,25	PR 0,00 PC 0,00 TP 0,00	R 0,00 I 0,00 FPV 1.437,25	ECP 0,00	EP 0,00 EC 0,00 TR 0,00
U2206010402	*Risorse Vincolate (Capitolo: E3402000901)* SPESE PER L'ATTUAZIONE DELLE NORME RELATIVE ALL'ESERCIZIO DELLA PESCA DEGLI OSTEITTI E ALLA PROTEZIONE E ALL'INCREMENTO DELLA FAUNA NELLE ACQUE INTERNE DELLA REGIONE (LEGGE REGIONALE 26.11.2001, N.29) - RIMBORSI DI PARTE CORRENTE A FAMIGLIE DI SOMME NON DOVUTE O INCASSATE IN ECCESSO	RS 0,00 CP 2.000,00 CS 2.000,00	PR 0,00 PC 0,00 TP 0,00	R 0,00 I 580,77 FPV 1.419,23	ECP 0,00	EP 0,00 EC 580,77 TR 580,77
U2206010403	*Risorse Vincolate (Capitolo: E3402000901)* SPESE PER L'ATTUAZIONE DELLE NORME RELATIVE ALL'ESERCIZIO DELLA PESCA DEGLI OSTEITTI E ALLA PROTEZIONE E ALL'INCREMENTO DELLA FAUNA NELLE ACQUE INTERNE DELLA REGIONE (LEGGE REGIONALE 26.11.2001, N.29) - SERVIZI INFORMATICI E DI TELECOMUNICAZIONI	RS 0,00 CP 1.467,90 CS 1.467,90	PR 0,00 PC 0,00 TP 0,00	R 0,00 I 1.467,90 FPV 0,00	ECP 0,00	EP 0,00 EC 1.467,90 TR 1.467,90
U2206010404	*Risorse Vincolate (Capitolo: E3402000901)* SPESE PER L'ATTUAZIONE DELLE NORME RELATIVE ALL'ESERCIZIO DELLA PESCA DEGLI OSTEITTI E ALLA PROTEZIONE E ALL'INCREMENTO DELLA FAUNA NELLE ACQUE INTERNE DELLA REGIONE (LEGGE REGIONALE 26.11.2001, N.29) - RAPPRESENTANZA, ORGANIZZAZIONE EVENTI, PUBBLICITA' E SERVIZI PER TRASFERTA	RS 0,00 CP 3.260,57 CS 3.260,57	PR 0,00 PC 0,00 TP 0,00	R 0,00 I 3.260,57 FPV 0,00	ECP 0,00	EP 0,00 EC 3.260,57 TR 3.260,57
U2206010405	*Risorse Vincolate (Capitolo: E3402000901)* SPESE PER L'ATTUAZIONE DELLE NORME RELATIVE ALL'ESERCIZIO DELLA PESCA DEGLI OSTEITTI E ALLA PROTEZIONE E ALL'INCREMENTO DELLA FAUNA NELLE ACQUE INTERNE DELLA REGIONE (LEGGE REGIONALE 26.11.2001, N.29) - TRASFERIMENTI CORRENTI A ISTITUZIONI SOCIALI PRIVATE	RS 0,00 CP 5.871,59 CS 5.871,59	PR 0,00 PC 0,00 TP 0,00	R 0,00 I 0,00 FPV 5.871,59	ECP 0,00	EP 0,00 EC 0,00 TR 0,00
U2206010406	*Risorse Vincolate (Capitolo: E3402000901)* SPESE PER L'ATTUAZIONE DELLE NORME RELATIVE ALL'ESERCIZIO DELLA PESCA DEGLI OSTEITTI E ALLA PROTEZIONE E ALL'INCREMENTO DELLA FAUNA NELLE ACQUE INTERNE DELLA REGIONE (LEGGE REGIONALE 26.11.2001, N.29) - ALTRI SERVIZI	RS 0,00 CP 23.627,42 CS 23.627,42	PR 0,00 PC 0,00 TP 0,00	R 0,00 I 23.627,42 FPV 0,00	ECP 0,00	EP 0,00 EC 23.627,42 TR 23.627,42
U2206010407	*Risorse Vincolate (Capitolo: E3402000901)* SPESE PER L'ATTUAZIONE DELLE NORME RELATIVE ALL'ESERCIZIO DELLA PESCA DEGLI OSTEITTI E ALLA PROTEZIONE E ALL'INCREMENTO DELLA FAUNA NELLE ACQUE INTERNE DELLA REGIONE (LEGGE REGIONALE 26.11.2001, N.29) - FLORA E FAUNA	RS 0,00 CP 7.584,15 CS 7.584,15	PR 0,00 PC 0,00 TP 0,00	R 0,00 I 7.584,15 FPV 0,00	ECP 0,00	EP 0,00 EC 7.584,15 TR 7.584,15
U2206010408	*Risorse Vincolate (Capitolo: E3402000901)* SPESE PER L'ATTUAZIONE DELLE NORME RELATIVE ALL'ESERCIZIO DELLA PESCA DEGLI OSTEITTI E ALLA PROTEZIONE E ALL'INCREMENTO DELLA FAUNA NELLE ACQUE INTERNE DELLA REGIONE (LEGGE REGIONALE 26.11.2001, N.29) - ALTRI BENI DI CONSUMO	RS 0,00 CP 911,93 CS 911,93	PR 0,00 PC 0,00 TP 0,00	R 0,00 I 911,93 FPV 0,00	ECP 0,00	EP 0,00 EC 911,93 TR 911,93
U2206010409	*Risorse Vincolate (Capitolo: E3402000901)* SPESE PER L'ATTUAZIONE DELLE NORME RELATIVE ALL'ESERCIZIO DELLA PESCA DEGLI OSTEITTI E ALLA PROTEZIONE E ALL'INCREMENTO DELLA FAUNA NELLE ACQUE INTERNE DELLA REGIONE (LEGGE REGIONALE 26.11.2001, N.29) - PRESTAZIONI PROFESSIONALI E SPECIALISTICHE	RS 0,00 CP 12.159,08 CS 12.159,08	PR 0,00 PC 0,00 TP 0,00	R 0,00 I 0,00 FPV 12.159,08	ECP 0,00	EP 0,00 EC 0,00 TR 0,00
U2501010501	*Risorse Vincolate (Capitolo: E4440000101)* SPESE PER L'ATTUAZIONE DELLE ATTIVITA' PREVISTE NEL PROGRAMMA OPERATIVO REGIONALE (POR) FONDO EUROPEO PER LA PESCA (FEP) 2007-2013 - ASSE 5 ASSISTENZA TECNICA (REG. CE N. 1198 DEL 27 LUGLIO 2006 - DELIBERAZIONE DELLA GIUNTA REGIONALE N. 130 DEL 16 MARZO 2009) **NOTA:** *VEDI CAPITOLO DELLA SPESA 2501011001-2501010901-2501010902-2501010801*	RS 149.704,51 CP 0,00 CS 149.704,51	PR 146.672,02 PC 0,00 TP 146.672,02	R -3.032,49 I 0,00 FPV 0,00	ECP 0,00	EP 0,00 EC 0,00 TR 0,00

MISSIONE, PROGRAMMA, TITOLO, CAPITOLO	DENOMINAZIONE	RESIDUI PASSIVI AL 1/1/2016 (RS) / PREVISIONI DEFINITIVE DI COMPETENZA (CP) / PREVISIONI DEFINITIVE DI CASSA (CS)		PAGAMENTI IN C/RESIDUI (PR) / PAGAMENTI IN C/ COMPETENZA (PC) / TOTALE PAGAMENTI (TP=PR +PC)		RIACCERTAMENTO RESIDUI (R)(1) / IMPEGNI (I)(2) / FONDO PLURIENNALE VINCOLATO (FPV) (3)		ECONOMIE DI COMPETENZA (ECP=CP-I-FPV)	RESIDUI PASSIVI DA ESERCIZI PRECEDENTI (EP=RS-PR+R) / RESIDUI PASSIVI DA ESERCIZIO DI COMPETENZA (EC=I-PC) / TOTALE RESIDUI PASSIVI DA RIPORTARE (TR=EP+EC)	
U2501010602	*Risorse Vincolate (Capitolo: E5201000501)* SPESE A CARICO DEL BILANCIO REGIONALE PER L'ATTUAZIONE DEGLI INTERVENTI PREVISTI NEL PROGRAMMA OPERATIVO REGIONALE (POR) FONDO EUROPEO PER LA PESCA (FEP) 2007-2013 - ALTRI SERVIZI (DELIBERAZIONE DELLA GIUNTA REGIONALE N. 130 DEL 16 MARZO 2009 - ART. 11 DELLA LEGGE REGIONALE 12 GIUGNO 2009, N. 19 - ART. 6 DELLA LEGGE REGIONALE 18 LUGLIO 2011, n. 20)	RS CP CS	32.266,95 0,00 32.266,95	PR PC TP	32.266,95 0,00 32.266,95	R I FPV	0,00 0,00 0,00	ECP 0,00	EP EC TR	0,00 0,00 0,00
U2501010800	*Risorse Vincolate (Capitolo: E4440000100)* SPESE PER L'ATTUAZIONE DELLE ATTIVITA' PREVISTE NEL PROGRAMMA OPERATIVO REGIONALE (POR) FONDO EUROPEO PER LA PESCA (FEP) 2007-2013 - ASSE 5 ASSISTENZA TECNICA (REG. CE N. 1198 DEL 27 LUGLIO 2006 - DELIBERAZIONE DELLA GIUNTA REGIONALE N. 130 DEL 16 MARZO 2009) - SPESE PER IL CONFERIMENTO DI INCARICHI DI STUDIO E CONSULENZA	RS CP CS	14,67 0,00 14,67	PR PC TP	0,00 0,00 0,00	R I FPV	-14,67 0,00 0,00	ECP 0,00	EP EC TR	0,00 0,00 0,00
U2501010900	*Risorse Vincolate (Capitolo: E4440000100)* SPESE PER L'ATTUAZIONE DELLE ATTIVITA' PREVISTE NEL PROGRAMMA OPERATIVO REGIONALE (POR) FONDO EUROPEO PER LA PESCA (FEP) 2007-2013 - ASSE 5 ASSISTENZA TECNICA (REG. CE N. 1198 DEL 27 LUGLIO 2006 - DELIBERAZIONE DELLA GIUNTA REGIONALE N. 130 DEL 16 MARZO 2009) - SPESE CONCERNENTI IL PERSONALE PER COMPETENZE E ONERI	RS CP CS	8.954,58 0,00 8.954,58	PR PC TP	4.183,97 0,00 4.183,97	R I FPV	-4.770,61 0,00 0,00	ECP 0,00	EP EC TR	0,00 0,00 0,00
U2501010901	*Risorse Vincolate (Capitolo: E4440000101)* SPESE PER L'ATTUAZIONE DELLE ATTIVITA' PREVISTE NEL PROGRAMMA OPERATIVO REGIONALE (POR) FONDO EUROPEO PER LA PESCA (FEP) 2007-2013 - ASSE 5 ASSISTENZA TECNICA (REG. CE N. 1198 DEL 27 LUGLIO 2006 - DELIBERAZIONE DELLA GIUNTA REGIONALE N. 130 DEL 16 MARZO 2009) - SPESE CONCERNENTI IL PERSONALE PER COMPETENZE **NOTA:** *VEDI CAPITOLO DELLA SPESA -2501010501-2501011001-2501010902-2501010801*	RS CP CS	9.313,00 10.052,24 19.365,24	PR PC TP	9.313,00 0,00 9.313,00	R I FPV	0,00 0,00 10.052,24	ECP 0,00	EP EC TR	0,00 0,00 0,00
U2501010902	*Risorse Vincolate (Capitolo: E4440000101)* SPESE PER L'ATTUAZIONE DELLE ATTIVITA' PREVISTE NEL PROGRAMMA OPERATIVO REGIONALE (POR) FONDO EUROPEO PER LA PESCA (FEP) 2007-2013 - ASSE 5 ASSISTENZA TECNICA (REG. CE N. 1198 DEL 27 LUGLIO 2006 - DELIBERAZIONE DELLA GIUNTA REGIONALE N. 130 DEL 16 MARZO 2009) - SPESE CONCERNENTI IL PERSONALE PER contributi obbligatori	RS CP CS	5.072,84 2.401,27 7.474,11	PR PC TP	5.072,37 0,00 5.072,37	R I FPV	-0,47 0,00 2.401,27	ECP 0,00	EP EC TR	0,00 0,00 0,00
U2501011000	*Risorse Vincolate (Capitolo: E4440000100)* SPESE PER L'ATTUAZIONE DELLE ATTIVITA' PREVISTE NEL PROGRAMMA OPERATIVO REGIONALE (POR) FONDO EUROPEO PER LA PESCA (FEP) 2007-2013 - ASSE 5 ASSISTENZA TECNICA (REG. CE N. 1198 DEL 27 LUGLIO 2006 - DELIBERAZIONE DELLA GIUNTA REGIONALE N. 130 DEL 16 MARZO 2009) - SPESE PER IRAP	RS CP CS	473,68 0,00 473,68	PR PC TP	287,06 0,00 287,06	R I FPV	-186,62 0,00 0,00	ECP 0,00	EP EC TR	0,00 0,00 0,00
U2501011001	*Risorse Vincolate (Capitolo: E4440000101)* SPESE PER L'ATTUAZIONE DELLE ATTIVITA' PREVISTE NEL PROGRAMMA OPERATIVO REGIONALE (POR) FONDO EUROPEO PER LA PESCA (FEP) 2007-2013 - ASSE 5 ASSISTENZA TECNICA (REG. CE N. 1198 DEL 27 LUGLIO 2006 - DELIBERAZIONE DELLA GIUNTA REGIONALE N. 130 DEL 16 MARZO 2009) - SPESE PER IRAP **NOTA:** *VEDI CAPITOLO DELLA SPESA 2501010501-2501010901-2501010902-25010108011*	RS CP CS	1.804,54 854,43 2.658,97	PR PC TP	1.804,54 0,00 1.804,54	R I FPV	0,00 0,00 854,43	ECP 0,00	EP EC TR	0,00 0,00 0,00
TOTALE TITOLO 1	**Spese correnti**	**RS** **CP** **CS**	**303.395,49** **8.682.394,53** **8.985.790,02**	**PR** **PC** **TP**	**295.390,63** **188.252,42** **483.643,05**	**R** **I** **FPV**	**-8.004,86** **505.703,16** **8.088.216,36**	**ECP 88.475,01**	**EP** **EC** **TR**	**0,00** **317.450,74** **317.450,74**
TITOLO 2	**Spese in conto capitale**									
U0213310417	*Risorse Vincolate (Capitolo: E0110110501)* SPESE PER LA REALIZZAZIONE DI PROGRAMMI REGIONALI ATTINENTI IL SETTORE DELLA CACCIA E DELL'INCREMENTO DELLA FAUNA SELVATICA (LEGGE REGIONALE 17.5.96, N. 9) - HARDWARE	RS CP CS	0,00 3.991,76 3.991,76	PR PC TP	0,00 0,00 0,00	R I FPV	0,00 0,00 3.991,76	ECP 0,00	EP EC TR	0,00 0,00 0,00

MISSIONE, PROGRAMMA, TITOLO, CAPITOLO	DENOMINAZIONE	RESIDUI PASSIVI AL 1/1/2016 (RS)		PAGAMENTI IN C/RESIDUI (PR)		RIACCERTAMENTO RESIDUI (R)(1)				RESIDUI PASSIVI DA ESERCIZI PRECEDENTI (EP=RS-PR+R)	
		PREVISIONI DEFINITIVE DI COMPETENZA (CP)		PAGAMENTI IN C/ COMPETENZA (PC)		IMPEGNI (I)(2)		ECONOMIE DI COMPETENZA (ECP=CP-I-FPV)		RESIDUI PASSIVI DA ESERCIZIO DI COMPETENZA (EC=I-PC)	
		PREVISIONI DEFINITIVE DI CASSA (CS)		TOTALE PAGAMENTI (TP=PR +PC)		FONDO PLURIENNALE VINCOLATO (FPV) (3)				TOTALE RESIDUI PASSIVI DA RIPORTARE (TR=EP+EC)	
U2206010410	*Risorse Vincolate (Capitolo: E3402000901)*	RS	0,00	PR	0,00	R	0,00			EP	0,00
		CP	3.270,97	PC	0,00	I	0,00	ECP	0,00	EC	0,00
	SPESE PER L'ATTUAZIONE DELLE NORME RELATIVE ALL'ESERCIZIO DELLA PESCA DEGLI OSTEITTI E ALLA PROTEZIONE E ALL'INCREMENTO DELLA FAUNA NELLE ACQUE INTERNE DELLA REGIONE (LEGGE REGIONALE 26.11.2001, N.29) - HARDWARE	CS	3.270,97	TP	0,00	FPV	3.270,97			TR	0,00
U2501010100	*Risorse Vincolate (Capitolo: E4440000100; E4611000100)*	RS	150.782,11	PR	0,00	R	-150.782,11			EP	0,00
		CP	0,00	PC	0,00	I	0,00	ECP	0,00	EC	0,00
	SPESE PER L'ATTUAZIONE DELLE ATTIVITA' PREVISTE NEL PROGRAMMA OPERATIVO REGIONALE (POR) FONDO EUROPEO PER LA PESCA (FEP) 2007-2013 - ASSE 1 ADEGUAMENTO DELLA FLOTTA DA PESCA COMUNITARIA (REG. CE N. 1198 DEL 27 LUGLIO 2006 - DELIBERAZIONE DELLA GIUNTA REGIONALE N. 130 DEL 16 MARZO 2009)	CS	150.782,11	TP	0,00	FPV	0,00			TR	0,00
U2501010101	*Risorse Vincolate (Capitolo: E4440000101; E4611000101)*	RS	180.000,00	PR	180.000,00	R	0,00			EP	0,00
		CP	225.707,21	PC	13.804,71	I	13.804,71	ECP	0,00	EC	0,00
	SPESE PER L'ATTUAZIONE DELLE ATTIVITA' PREVISTE NEL PROGRAMMA OPERATIVO REGIONALE (POR) FONDO EUROPEO PER LA PESCA (FEP) 2007-2013 - ASSE 1 ADEGUAMENTO DELLA FLOTTA DA PESCA COMUNITARIA (REG. CE N. 1198 DEL 27 LUGLIO 2006 - DELIBERAZIONE DELLA GIUNTA REGIONALE N. 130 DEL 16 MARZO 2009)	CS	405.707,21	TP	193.804,71	FPV	211.902,50			TR	0,00
	NOTA: *VEDI ANCHE CAPITOLO DELL'ENTRATA 46110001*										
U2501010200	*Risorse Vincolate (Capitolo: E4440000100)*	RS	516.972,83	PR	120.339,27	R	-396.633,56			EP	0,00
		CP	0,00	PC	0,00	I	0,00	ECP	0,00	EC	0,00
	SPESE PER L'ATTUAZIONE DELLE ATTIVITA' PREVISTE NEL PROGRAMMA OPERATIVO REGIONALE (POR) FONDO EUROPEO PER LA PESCA (FEP) 2007-2013 - ASSE PRIORITARIO 2 ACQUACOLTURA, PESCA NELLE ACQUE INTERNE, TRASFORMAZIONE E COMMERCIALIZZAZIONE DEI PRODOTTI DELLA PESCA E DELL'ACQUACOLTURA (REG. CE N. 1198 DEL 27 LUGLIO 2006 - DELIBERAZIONE DELLA GIUNTA REGIONALE N. 130 DEL 16 MARZO 2009)	CS	516.972,83	TP	120.339,27	FPV	0,00			TR	0,00
U2501010201	*Risorse Vincolate (Capitolo: E4440000101)*	RS	0,00	PR	0,00	R	0,00			EP	0,00
		CP	33.838,33	PC	0,00	I	0,00	ECP	33.838,33	EC	0,00
	SPESE PER L'ATTUAZIONE DELLE ATTIVITA' PREVISTE NEL PROGRAMMA OPERATIVO REGIONALE (POR) FONDO EUROPEO PER LA PESCA (FEP) 2007-2013 - ASSE PRIORITARIO 2 ACQUACOLTURA, PESCA NELLE ACQUE INTERNE, TRASFORMAZIONE E COMMERCIALIZZAZIONE DEI PRODOTTI DELLA PESCA E DELL'ACQUACOLTURA (REG. CE N. 1198 DEL 27 LUGLIO 2006 - DELIBERAZIONE DELLA GIUNTA REGIONALE N. 130 DEL 16 MARZO 2009)	CS	33.838,33	TP	0,00	FPV	0,00			TR	0,00
	NOTA: *VEDI ANCHE IL CAPITOLO DELL'ENTRATA 46110001*										
U2501010300	*Risorse Vincolate (Capitolo: E4440000100)*	RS	2.627.297,94	PR	620.526,34	R	-2.006.771,60			EP	0,00
		CP	0,00	PC	0,00	I	0,00	ECP	0,00	EC	0,00
	SPESE PER L'ATTUAZIONE DELLE ATTIVITA' PREVISTE NEL PROGRAMMA OPERATIVO REGIONALE (POR) FONDO EUROPEO PER LA PESCA (FEP) 2007-2013 - ASSE 3 MISURE DI INTERESSE COMUNE (REG. CE N. 1198 DEL 27 LUGLIO 2006 - DELIBERAZIONE DELLA GIUNTA REGIONALE N. 130 DEL 16 MARZO 2009)	CS	2.627.297,94	TP	620.526,34	FPV	0,00			TR	0,00
U2501010301	*Risorse Vincolate (Capitolo: E4440000101)*	RS	0,00	PR	0,00	R	0,00			EP	0,00
		CP	34.186,50	PC	0,00	I	0,00	ECP	34.186,50	EC	0,00
	SPESE PER L'ATTUAZIONE DELLE ATTIVITA' PREVISTE NEL PROGRAMMA OPERATIVO REGIONALE (POR) FONDO EUROPEO PER LA PESCA (FEP) 2007-2013 - ASSE 3 MISURE DI INTERESSE COMUNE (REG. CE N. 1198 DEL 27 LUGLIO 2006 - DELIBERAZIONE DELLA GIUNTA REGIONALE N. 130 DEL 16 MARZO 2009)	CS	34.186,50	TP	0,00	FPV	0,00			TR	0,00
	NOTA: *VEDI ANCHE IL CAPITOLO DELL'ENTRATA 46110001*										
U2501010400	*Risorse Vincolate (Capitolo: E4440000100)*	RS	3.464.851,79	PR	1.392.742,03	R	-2.072.109,76			EP	0,00
		CP	0,00	PC	0,00	I	0,00	ECP	0,00	EC	0,00
	SPESE PER L'ATTUAZIONE DELLE ATTIVITA' PREVISTE NEL PROGRAMMA OPERATIVO REGIONALE (POR) FONDO EUROPEO PER LA PESCA (FEP) 2007-2013 - ASSE 4 SVILUPPO SOSTENIBILE DELLE ZONE DI PESCA (REG. CE N. 1198 DEL 27 LUGLIO 2006 - DELIBERAZIONE DELLA GIUNTA REGIONALE N. 130 DEL 16 MARZO 2009)	CS	3.464.851,79	TP	1.392.742,03	FPV	0,00			TR	0,00
U2501010506	*Risorse Vincolate (Capitolo: E4440000101)*	RS	5.113,99	PR	5.000,00	R	-113,99			EP	0,00
		CP	0,00	PC	0,00	I	0,00	ECP	0,00	EC	0,00
	SPESE PER L'ATTUAZIONE DELLE ATTIVITA' PREVISTE NEL PROGRAMMA OPERATIVO REGIONALE (POR) FONDO EUROPEO PER LA PESCA (FEP) 2007-2013 - ASSE 5 ASSISTENZA TECNICA - ATTREZZATURE (REG. CE N. 1198 DEL 27 LUGLIO 2006 - DELIBERAZIONE DELLA GIUNTA REGIONALE N. 130 DEL 16 MARZO 2009)	CS	5.113,99	TP	5.000,00	FPV	0,00			TR	0,00

MISSIONE, PROGRAMMA, TITOLO, CAPITOLO	DENOMINAZIONE	RESIDUI PASSIVI AL 1/1/2016 (RS) / PREVISIONI DEFINITIVE DI COMPETENZA (CP) / PREVISIONI DEFINITIVE DI CASSA (CS)		PAGAMENTI IN C/RESIDUI (PR) / PAGAMENTI IN C/ COMPETENZA (PC) / TOTALE PAGAMENTI (TP=PR +PC)		RIACCERTAMENTO RESIDUI (R)(1) / IMPEGNI (I)(2) / FONDO PLURIENNALE VINCOLATO (FPV) (3)		ECONOMIE DI COMPETENZA (ECP=CP-I-FPV)	RESIDUI PASSIVI DA ESERCIZI PRECEDENTI (EP=RS-PR+R) / RESIDUI PASSIVI DA ESERCIZIO DI COMPETENZA (EC=I-PC) / TOTALE RESIDUI PASSIVI DA RIPORTARE (TR=EP+EC)	
U2501010507	*Risorse Vincolate (Capitolo: E4440000101)* SPESE PER L'ATTUAZIONE DELLE ATTIVITA' PREVISTE NEL PROGRAMMA OPERATIVO REGIONALE (POR) FONDO EUROPEO PER LA PESCA (FEP) 2007-2013 - ASSE 5 ASSISTENZA TECNICA - HARDWARE (REG. CE N. 1198 DEL 27 LUGLIO 2006 - DELIBERAZIONE DELLA GIUNTA REGIONALE N. 130 DEL 16 MARZO 2009)	RS CP CS	15.000,00 0,00 15.000,00	PR PC TP	15.000,00 0,00 15.000,00	R I FPV	0,00 0,00 0,00	ECP 0,00	EP EC TR	0,00 0,00 0,00
U2501010508	*Risorse Vincolate (Capitolo: E4440000101)* SPESE PER L'ATTUAZIONE DELLE ATTIVITA' PREVISTE NEL PROGRAMMA OPERATIVO REGIONALE (POR) FONDO EUROPEO PER LA PESCA (FEP) 2007-2013 - ASSE 5 ASSISTENZA TECNICA - ALTRI BENI MATERIALI (REG. CE N. 1198 DEL 27 LUGLIO 2006 - DELIBERAZIONE DELLA GIUNTA REGIONALE N. 130 DEL 16 MARZO 2009)	RS CP CS	5.000,00 0,00 5.000,00	PR PC TP	5.000,00 0,00 5.000,00	R I FPV	0,00 0,00 0,00	ECP 0,00	EP EC TR	0,00 0,00 0,00
U2501010600	*Risorse Vincolate (Capitolo: E5201000500)* SPESE A CARICO DEL BILANCIO REGIONALE PER L'ATTUAZIONE DEGLI INTERVENTI PREVISTI NEL PROGRAMMA OPERATIVO REGIONALE (POR) FONDO EUROPEO PER LA PESCA (FEP) 2007-2013 (DELIBERAZIONE DELLA GIUNTA REGIONALE N. 130 DEL 16 MARZO 2009 - ART. 11 DELLA LEGGE REGIONALE 12 GIUGNO 2009, N. 19 - ART. 6 DELLA LEGGE REGIONALE 18 LUGLIO 2011, n. 20)	RS CP CS	737.950,17 0,00 737.950,17	PR PC TP	237.067,44 0,00 237.067,44	R I FPV	-500.882,73 0,00 0,00	ECP 0,00	EP EC TR	0,00 0,00 0,00
U2501010601	*Risorse Vincolate (Capitolo: E5201000501)* SPESE A CARICO DEL BILANCIO REGIONALE PER L'ATTUAZIONE DEGLI INTERVENTI PREVISTI NEL PROGRAMMA OPERATIVO REGIONALE (POR) FONDO EUROPEO PER LA PESCA (FEP) 2007-2013 (DELIBERAZIONE DELLA GIUNTA REGIONALE N. 130 DEL 16 MARZO 2009 - ART. 11 DELLA LEGGE REGIONALE 12 GIUGNO 2009, N. 19 - ART. 6 DELLA LEGGE REGIONALE 18 LUGLIO 2011, n. 20)	RS CP CS	23.759,81 51.206,12 74.965,93	PR PC TP	20.000,00 1.533,86 21.533,86	R I FPV	-3.759,81 1.533,86 45.873,76	ECP 3.798,50	EP EC TR	0,00 0,00 0,00
TOTALE TITOLO 2	**Spese in conto capitale**	**RS** **CP** **CS**	**7.726.728,64** **352.200,89** **8.078.929,53**	**PR** **PC** **TP**	**2.595.675,08** **15.338,57** **2.611.013,65**	**R** **I** **FPV**	**-5.131.053,56** **15.338,57** **265.038,99**	**ECP 71.823,33**	**EP** **EC** **TR**	**0,00** **0,00** **0,00**
TOTALE PROGRAMMA 02	***Caccia e pesca***	**RS** **CP** **CS**	**8.030.124,13** **9.034.595,42** **17.064.719,55**	**PR** **PC** **TP**	**2.891.065,71** **203.590,99** **3.094.656,70**	**R** **I** **FPV**	**-5.139.058,42** **521.041,73** **8.353.255,35**	**ECP 160.298,34**	**EP** **EC** **TR**	**0,00** **317.450,74** **317.450,74**
1603 PROGRAMMA 03	**Politica regionale unitaria per l'agricoltura, i sistemi agroalimentari, la caccia e la pesca (solo per le Regioni)**									
TITOLO 1	**Spese correnti**									
U2701010200	*Risorse Vincolate (Capitolo: E2404001200)* SPESE PER LE ATTIVITA' DI ASSISTENZA TECNICA REGIONALE NELL'AMBITO DEL PIANO DI SVILUPPO RURALE CALABRIA 2007-2013 (PSR 2007-2013 - MISURA 5.1.1)	RS CP CS	2.668,56 0,00 2.668,56	PR PC TP	0,00 0,00 0,00	R I FPV	-2.668,56 0,00 0,00	ECP 0,00	EP EC TR	0,00 0,00 0,00
U2701010202	*Risorse Vincolate (Capitolo: E2404001201)* SPESE PER LE ATTIVITA' DI ASSISTENZA TECNICA REGIONALE NELL'AMBITO DEL PIANO DI SVILUPPO RURALE CALABRIA 2007-2013 (PSR 2007-2013 - MISURA 5.1.1) - CONTRIBUTI SOCIALI EFFETTIVI A CARICO DELL'ENTE	RS CP CS	18.262,15 0,00 18.262,15	PR PC TP	11.477,43 0,00 11.477,43	R I FPV	-6.784,72 0,00 0,00	ECP 0,00	EP EC TR	0,00 0,00 0,00
U2701010204	*Risorse Vincolate (Capitolo: E2404001201)* SPESE PER LE ATTIVITA' DI ASSISTENZA TECNICA REGIONALE NELL'AMBITO DEL PIANO DI SVILUPPO RURALE CALABRIA 2007-2013 (PSR 2007-2013 - MISURA 5.1.1) - RAPPRESENTANZA, ORGANIZZAZIONE EVENTI, PUBBLICITA' E SERVIZI PER TRASFERTA	RS CP CS	25.000,00 0,00 25.000,00	PR PC TP	0,00 0,00 0,00	R I FPV	-25.000,00 0,00 0,00	ECP 0,00	EP EC TR	0,00 0,00 0,00
U2701010300	*Risorse Vincolate (Capitolo: E2404001200)* SPESE PER LE ATTIVITA' DI ASSISTENZA TECNICA REGIONALE NELL'AMBITO DEL PIANO DI SVILUPPO RURALE CALABRIA 2007-2013 (PSR 2007-2013 - MISURA 5.1.1) - SPESE CONCERNENTI IL PERSONALE PER COMPETENZE E INDENNITA' ACCESSORIE ED ALTRI ONERI	RS CP CS	48.530,42 0,00 48.530,42	PR PC TP	12.535,69 0,00 12.535,69	R I FPV	0,00 0,00 0,00	ECP 0,00	EP EC TR	35.994,73 0,00 35.994,73

MISSIONE, PROGRAMMA, TITOLO, CAPITOLO	DENOMINAZIONE	RESIDUI PASSIVI AL 1/1/2016 (RS)	PAGAMENTI IN C/RESIDUI (PR)	RIACCERTAMENTO RESIDUI (R)(1)		RESIDUI PASSIVI DA ESERCIZI PRECEDENTI (EP=RS-PR+R)
		PREVISIONI DEFINITIVE DI COMPETENZA (CP)	PAGAMENTI IN C/ COMPETENZA (PC)	IMPEGNI (I)(2)	ECONOMIE DI COMPETENZA (ECP=CP-I-FPV)	RESIDUI PASSIVI DA ESERCIZIO DI COMPETENZA (EC=I-PC)
		PREVISIONI DEFINITIVE DI CASSA (CS)	TOTALE PAGAMENTI (TP=PR +PC)	FONDO PLURIENNALE VINCOLATO (FPV) (3)		TOTALE RESIDUI PASSIVI DA RIPORTARE (TR=EP+EC)
U2701010301	*Risorse Vincolate (Capitolo: E2404001200)* SPESE PER LE ATTIVITA' DI ASSISTENZA TECNICA REGIONALE NELL'AMBITO DEL PIANO DI SVILUPPO RURALE CALABRIA 2007-2013 (PSR 2007-2013 - MISURA 5.1.1.4) - RETRIBUZIONI IN DENARO **NOTA:** *vedi capitoli della spesa 2701010201- 2701010401- 2701010302*	RS 25.487,17 CP 0,00 CS 25.487,17	PR 0,00 PC 0,00 TP 0,00	R -25.487,17 I 0,00 FPV 0,00	ECP 0,00	EP 0,00 EC 0,00 TR 0,00
U2701010400	*Risorse Vincolate (Capitolo: E2404001200)* SPESE PER LE ATTIVITA' DI ASSISTENZA TECNICA REGIONALE NELL'AMBITO DEL PIANO DI SVILUPPO RURALE CALABRIA 2007-2013 (PSR 2007-2013 - MISURA 5.1.1) - SPESE PER IRAP	RS 2.665,32 CP 0,00 CS 2.665,32	PR 0,00 PC 0,00 TP 0,00	R 0,00 I 0,00 FPV 0,00	ECP 0,00	EP 2.665,32 EC 0,00 TR 2.665,32
U2701010401	*Risorse Vincolate (Capitolo: E2404001200)* SPESE PER LE ATTIVITA' DI ASSISTENZA TECNICA REGIONALE NELL'AMBITO DEL PIANO DI SVILUPPO RURALE CALABRIA 2007-2013 (PSR 2007-2013 - MISURA 5.1.14) - IMPOSTA REGIONALE SULLE ATTIVITA' PRODUTTIVE (IRAP) **NOTA:** *vedi capitoli della spesa 2701010201- 2701010301- 2701010302*	RS 6.106,43 CP 0,00 CS 6.106,43	PR 3.942,83 PC 0,00 TP 3.942,83	R -2.163,60 I 0,00 FPV 0,00	ECP 0,00	EP 0,00 EC 0,00 TR 0,00
U9160200101	*Risorse Vincolate (Capitolo: E9201010701; E9201050401)* SPESE PER L'ATTUAZIONE DELLE ATTIVITA' PREVISTE NEL PROGRAMMA OPERATIVO FEAMP 2014/2020 - PRIORITA' 4 - TRASFERIMENTI CORRENTI AD ALTRE IMPRESE (REG. UE N. 508/2014)	RS 0,00 CP 761.969,49 CS 761.969,49	PR 0,00 PC 0,00 TP 0,00	R 0,00 I 0,00 FPV 52.851,68	ECP 709.117,81	EP 0,00 EC 0,00 TR 0,00
U9160200201	*Risorse Vincolate (Capitolo: E9201010701; E9201050401)* SPESE PER L'ATTUAZIONE DELLE ATTIVITA' PREVISTE NEL PROGRAMMA OPERATIVO FEAMP 2014/2020 - ASSISTENZA TECNICA - RAPPRESENTANZA, ORGANIZZAZIONE EVENTI, PUBBLICITA' E SERVIZI PER TRASFERTA (REG. UE N. 508/2014)	RS 0,00 CP 50.000,00 CS 50.000,00	PR 0,00 PC 0,00 TP 0,00	R 0,00 I 0,00 FPV 5.792,73	ECP 44.207,27	EP 0,00 EC 0,00 TR 0,00
U9160200202	*Risorse Vincolate (Capitolo: E9201010701; E9201050401)* SPESE PER L'ATTUAZIONE DELLE ATTIVITA' PREVISTE NEL PROGRAMMA OPERATIVO FEAMP 2014/2020 - ASSISTENZA TECNICA - CONSULENZE (REG. UE N. 508/2016)	RS 0,00 CP 160.000,00 CS 160.000,00	PR 0,00 PC 0,00 TP 0,00	R 0,00 I 3.481,18 FPV 23.368,26	ECP 133.150,56	EP 0,00 EC 3.481,18 TR 3.481,18
U9160200203	*Risorse Vincolate (Capitolo: E9201010701; E9201050401)* SPESE PER L'ATTUAZIONE DELLE ATTIVITA' PREVISTE NEL PROGRAMMA OPERATIVO FEAMP 2014/2020 - ASSISTENZA TECNICA - RETRIBUZIONI IN DENARO (REG. UE N. 508/2016)	RS 0,00 CP 134.184,49 CS 134.184,49	PR 0,00 PC 39.723,14 TP 39.723,14	R 0,00 I 69.137,75 FPV 6.220,10	ECP 58.826,64	EP 0,00 EC 29.414,61 TR 29.414,61
U9160200204	*Risorse Vincolate (Capitolo: E9201010701; E9201050401)* SPESE PER L'ATTUAZIONE DELLE ATTIVITA' PREVISTE NEL PROGRAMMA OPERATIVO FEAMP 2014/2020 - ASSISTENZA TECNICA - CONTRIBUTI SOCIALI EFFETTIVI A CARICO DELL'ENTE (REG. UE N. 508/2016)	RS 0,00 CP 32.060,70 CS 32.060,70	PR 0,00 PC 7.118,31 TP 7.118,31	R 0,00 I 16.519,09 FPV 1.486,18	ECP 14.055,43	EP 0,00 EC 9.400,78 TR 9.400,78
U9160200205	*Risorse Vincolate (Capitolo: E9201010701; E9201050401)* SPESE PER L'ATTUAZIONE DELLE ATTIVITA' PREVISTE NEL PROGRAMMA OPERATIVO FEAMP 2014/2020 - ASSISTENZA TECNICA - IMPOSTA REGIONALE SULLE ATTIVITA' PRODUTTIVE (REG. UE N. 508/2016)	RS 0,00 CP 11.405,68 CS 11.405,68	PR 0,00 PC 2.532,36 TP 2.532,36	R 0,00 I 5.876,70 FPV 528,70	ECP 5.000,28	EP 0,00 EC 3.344,34 TR 3.344,34
U9160300101	*Risorse Vincolate (Capitolo: E9201010301)* SPESE PER LA REALIZZAZIONE DELLE AZIONI DI ASSISTENZA TECNICA NELL'AMBITO DEL PIANO DI SVILUPPO RURALE (PSR) DELLA REGIONE CALABRIA 2014-2020 (DECISIONE DI ESECUZIONE DELLA COMMISSIONE DEL 20 NOVEMBRE 2015 - MISURA 20) - RETRIBUZIONI IN DENARO	RS 0,00 CP 600.000,00 CS 600.000,00	PR 0,00 PC 333.663,03 TP 333.663,03	R 0,00 I 333.663,03 FPV 0,00	ECP 266.336,97	EP 0,00 EC 0,00 TR 0,00
U9160300102	*Risorse Vincolate (Capitolo: E9201010301)* SPESE PER LA REALIZZAZIONE DELLE AZIONI DI ASSISTENZA TECNICA NELL'AMBITO DEL PIANO DI SVILUPPO RURALE (PSR) DELLA REGIONE CALABRIA 2014-2020 (DECISIONE DI ESECUZIONE DELLA COMMISSIONE DEL 20 NOVEMBRE 2015 - MISURA 20) - CONTRIBUTI SOCIALI EFFETTIVI A CARICO DELL'ENTE	RS 0,00 CP 145.000,00 CS 145.000,00	PR 0,00 PC 73.575,81 TP 73.575,81	R 0,00 I 80.177,48 FPV 0,00	ECP 64.822,52	EP 0,00 EC 6.601,67 TR 6.601,67
U9160300103	*Risorse Vincolate (Capitolo: E9201010301)* SPESE PER LA REALIZZAZIONE DELLE AZIONI DI ASSISTENZA TECNICA NELL'AMBITO DEL PIANO DI SVILUPPO RURALE (PSR) DELLA REGIONE CALABRIA 2014-2020 (DECISIONE DI ESECUZIONE DELLA COMMISSIONE DEL 20 NOVEMBRE 2015 - MISURA 20) - IMPOSTA REGIONALE SULLE ATTIVITA' PRODUTTIVE (IRAP)	RS 0,00 CP 52.000,00 CS 52.000,00	PR 0,00 PC 25.448,34 TP 25.448,34	R 0,00 I 28.361,36 FPV 0,00	ECP 23.638,64	EP 0,00 EC 2.913,02 TR 2.913,02

MISSIONE, PROGRAMMA, TITOLO, CAPITOLO	DENOMINAZIONE	RESIDUI PASSIVI AL 1/1/2016 (RS) / PREVISIONI DEFINITIVE DI COMPETENZA (CP) / PREVISIONI DEFINITIVE DI CASSA (CS)		PAGAMENTI IN C/RESIDUI (PR) / PAGAMENTI IN C/ COMPETENZA (PC) / TOTALE PAGAMENTI (TP=PR +PC)		RIACCERTAMENTO RESIDUI (R)(1) / IMPEGNI (I)(2) / FONDO PLURIENNALE VINCOLATO (FPV) (3)		ECONOMIE DI COMPETENZA (ECP=CP-I-FPV)		RESIDUI PASSIVI DA ESERCIZI PRECEDENTI (EP=RS-PR+R) / RESIDUI PASSIVI DA ESERCIZIO DI COMPETENZA (EC=I-PC) / TOTALE RESIDUI PASSIVI DA RIPORTARE (TR=EP+EC)	
U9160300104	*Risorse Vincolate (Capitolo: E9201010301)* SPESE PER LA REALIZZAZIONE DELLE AZIONI DI ASSISTENZA TECNICA NELL'AMBITO DEL PIANO DI SVILUPPO RURALE (PSR) DELLA REGIONE CALABRIA 2014-2020 (DECISIONE DI ESECUZIONE DELLA COMMISSIONE DEL 20 NOVEMBRE 2015 - MISURA 20) - RAPPRESENTANZA, ORGANIZZAZIONE EVENTI, PUBBLICITA' E SERVIZI DI TRASFERTA	RS CP CS	0,00 30.000,00 30.000,00	PR PC TP	0,00 9.573,47 9.573,47	R I FPV	0,00 9.573,47 0,00	ECP	20.426,53	EP EC TR	0,00 0,00 0,00
U9160300105	*Risorse Vincolate (Capitolo: E9201010301)* SPESE PER LA REALIZZAZIONE DELLE AZIONI DI ASSISTENZA TECNICA NELL'AMBITO DEL PIANO DI SVILUPPO RURALE (PSR) DELLA REGIONE CALABRIA 2014-2020 (DECISIONE DI ESECUZIONE DELLA COMMISSIONE DEL 20 NOVEMBRE 2015 - MISURA 20) - SERVIZI AMMINISTRATIVI	RS CP CS	0,00 15.000,00 15.000,00	PR PC TP	0,00 0,00 0,00	R I FPV	0,00 0,00 0,00	ECP	15.000,00	EP EC TR	0,00 0,00 0,00
U9160300106	*Risorse Vincolate (Capitolo: E9201010301)* SPESE PER LA REALIZZAZIONE DELLE AZIONI DI ASSISTENZA TECNICA NELL'AMBITO DEL PIANO DI SVILUPPO RURALE (PSR) DELLA REGIONE CALABRIA 2014-2020 (DECISIONE DI ESECUZIONE DELLA COMMISSIONE DEL 20 NOVEMBRE 2015 - MISURA 20) - UTENZE E CANONI	RS CP CS	0,00 35.000,00 35.000,00	PR PC TP	0,00 19.010,25 19.010,25	R I FPV	0,00 21.907,94 0,00	ECP	13.092,06	EP EC TR	0,00 2.897,69 2.897,69
TOTALE TITOLO 1	**Spese correnti**	**RS** **CP** **CS**	**128.720,05** **2.026.620,36** **2.155.340,41**	**PR** **PC** **TP**	**27.955,95** **510.644,71** **538.600,66**	**R** **I** **FPV**	**-62.104,05** **568.698,00** **90.247,65**	**ECP**	**1.367.674,71**	**EP** **EC** **TR**	**38.660,05** **58.053,29** **96.713,34**
TITOLO 2	**Spese in conto capitale**										
U2701010101	*Risorse Vincolate (Capitolo: E5201000201)* SPESE A CARICO DEL BILANCIO REGIONALE PER IL COFINANZIAMENTO DEL PROGRAMMA DI SVILUPPO RURALE 2007-2013, DA TRASFERIRE AD ARCEA IN QUALITA' DI ORGANISMO PAGATORE REGIONALE AI SENSI DELL'ART. 3, COMMA 3, DEL DECRETO LEGISLATIVO 27 MAGGIO 1999, N. 165 (REGOLAMENTO (CE) N. 1698 DEL 20 SETTEMBRE 2005). (ART. 6, COMMA 3, DELLA LEGGE REGIONALE 13 GIUGNO 2008, N. 15).	RS CP CS	15.000.000,00 0,00 15.000.000,00	PR PC TP	15.000.000,00 0,00 15.000.000,00	R I FPV	0,00 0,00 0,00	ECP	0,00	EP EC TR	0,00 0,00 0,00
U2701010501	*Risorse Vincolate (Capitolo: E5201000601)* SPESE A CARICO DEL BILANCIO REGIONALE PER IL COFINANZIAMENTO DEL PROGRAMMA DI SVILUPPO RURALE 2014-2020 DA TRASFERIRE AD ARCEA IN QUALITA' DI ORGANISMO PAGATORE, AI SENSI DELL'ARTICOLO 3, COMMA 3, DEL DECRETO LEGISLATIVO 27 MAGGIO 1999, N. 165 (REGOLAMENTI (UE) N. 1303/2013 E N. 1305/2013 DEL PARLAMENTO EUROPEO E DEL CONSIGLIO DEL 17 DICEMBRE 2013 - LEGGE DI BILANCIO 2016-2018)	RS CP CS	0,00 18.571.428,57 18.571.428,57	PR PC TP	0,00 0,00 0,00	R I FPV	0,00 18.571.428,56 0,00	ECP	0,01	EP EC TR	0,00 18.571.428,56 18.571.428,56
U9160200102	*Risorse Vincolate (Capitolo: E9402010401; E9402050101)* SPESE PER L'ATTUAZIONE DELLE ATTIVITA' PREVISTE NEL PROGRAMMA OPERATIVO FEAMP 2014/2020 - PRIORITA' 4 - CONTRIBUTI AGLI INVESTIMENTI AD ALTRE IMPRESE (REG. UE N. 508/2014)	RS CP CS	0,00 2.199.424,16 2.199.424,16	PR PC TP	0,00 0,00 0,00	R I FPV	0,00 0,00 2.199.424,16	ECP	0,00	EP EC TR	0,00 0,00 0,00
TOTALE TITOLO 2	**Spese in conto capitale**	**RS** **CP** **CS**	**15.000.000,00** **20.770.852,73** **35.770.852,73**	**PR** **PC** **TP**	**15.000.000,00** **0,00** **15.000.000,00**	**R** **I** **FPV**	**0,00** **18.571.428,56** **2.199.424,16**	**ECP**	**0,01**	**EP** **EC** **TR**	**0,00** **18.571.428,56** **18.571.428,56**
TOTALE PROGRAMMA 03	***Politica regionale unitaria per l'agricoltura, i sistemi agroalimentari, la caccia e la pesca (solo per le Regioni)***	**RS** **CP** **CS**	**15.128.720,05** **22.797.473,09** **37.926.193,14**	**PR** **PC** **TP**	**15.027.955,95** **510.644,71** **15.538.600,66**	**R** **I** **FPV**	**-62.104,05** **19.140.126,56** **2.289.671,81**	**ECP**	**1.367.674,72**	**EP** **EC** **TR**	**38.660,05** **18.629.481,85** **18.668.141,90**
TOTALE MISSIONE 16	***Agricoltura, politiche agroalimentari e pesca***	**RS** **CP** **CS**	**40.383.655,29** **111.248.806,29** **151.632.461,58**	**PR** **PC** **TP**	**32.788.793,45** **60.778.027,58** **93.566.821,03**	**R** **I** **FPV**	**-5.816.875,09** **84.320.462,60** **25.278.411,42**	**ECP**	**1.649.932,27**	**EP** **EC** **TR**	**1.777.986,75** **23.542.435,02** **25.320.421,77**
MISSIONE 17	*Energia e diversificazione delle fonti energetiche*										

MISSIONE, PROGRAMMA, TITOLO, CAPITOLO	DENOMINAZIONE	RESIDUI PASSIVI AL 1/1/2016 (RS)	PAGAMENTI IN C/RESIDUI (PR)	RIACCERTAMENTO RESIDUI (R)(1)		RESIDUI PASSIVI DA ESERCIZI PRECEDENTI (EP=RS-PR+R)
		PREVISIONI DEFINITIVE DI COMPETENZA (CP)	PAGAMENTI IN C/ COMPETENZA (PC)	IMPEGNI (I)(2)	ECONOMIE DI COMPETENZA (ECP=CP-I-FPV)	RESIDUI PASSIVI DA ESERCIZIO DI COMPETENZA (EC=I-PC)
		PREVISIONI DEFINITIVE DI CASSA (CS)	TOTALE PAGAMENTI (TP=PR +PC)	FONDO PLURIENNALE VINCOLATO (FPV) (3)		TOTALE RESIDUI PASSIVI DA RIPORTARE (TR=EP+EC)
1701 PROGRAMMA 01	**Fonti energetiche**					
TITOLO 1	**Spese correnti**					
U1301040500	*Risorse Vincolate (Capitolo: E2404001000)* SPESE PER LE AZIONI DI ASSISTENZA TECNICA DEL PROGRAMMA OPERATIVO INTERREGIONALE 'ENERGIE RINNOVABILI E RISPARMIO ENERGETICO' FESR 2007-2013- ASSE III ATTIVITA' 3.2 (DECISIONE C- 2007- 6820 DELLA COMMISSIONE EUROPEA DEL 20.12.2007)	RS 3.003,40 CP 0,00 CS 3.003,40	PR 0,00 PC 0,00 TP 0,00	R -3.003,40 I 0,00 FPV 0,00	ECP 0,00	EP 0,00 EC 0,00 TR 0,00
U1301040501	*Risorse Vincolate (Capitolo: E2404001001)* SPESE PER LE AZIONI DI ASSISTENZA TECNICA DEL PROGRAMMA OPERATIVO INTERREGIONALE 'ENERGIE RINNOVABILI E RISPARMIO ENERGETICO' FESR 2007-2013- ASSE III ATTIVITA' 3.2 (DECISIONE C- 2007- 6820 DELLA COMMISSIONE EUROPEA DEL 20.12.2007)	RS 0,00 CP 128.885,80 CS 128.885,80	PR 0,00 PC 0,00 TP 0,00	R 0,00 I 0,00 FPV 0,00	ECP 128.885,80	EP 0,00 EC 0,00 TR 0,00
U1301040502	*Risorse Vincolate (Capitolo: E2404001001)* SPESE PER LE AZIONI DI ASSISTENZA TECNICA DEL PROGRAMMA OPERATIVO INTERREGIONALE 'ENERGIE RINNOVABILI E RISPARMIO ENERGETICO' FESR 2007-2013- ASSE III ATTIVITA' 3.2 - LAVORO FLESSIBILE (DECISIONE C- 2007- 6820 DELLA COMMISSIONE EUROPEA DEL 20.12.2007)	RS 0,00 CP 70.627,71 CS 70.627,71	PR 0,00 PC 0,00 TP 0,00	R 0,00 I 0,00 FPV 0,00	ECP 70.627,71	EP 0,00 EC 0,00 TR 0,00
U1301040503	*Risorse Vincolate (Capitolo: E2404001001)* SPESE PER LE AZIONI DI ASSISTENZA TECNICA DEL PROGRAMMA OPERATIVO INTERREGIONALE 'ENERGIE RINNOVABILI E RISPARMIO ENERGETICO' FESR 2007-2013- ASSE III ATTIVITA' 3.2 - CONTRIBUTI SOCIALI EFFETTIVI A CARICO DELL'ENTE (DECISIONE C- 2007- 6820 DELLA COMMISSIONE EUROPEA DEL 20.12.2007)	RS 7.868,51 CP 22.802,45 CS 30.670,96	PR 7.868,51 PC 0,00 TP 7.868,51	R 0,00 I 4.937,17 FPV 0,00	ECP 17.865,28	EP 0,00 EC 4.937,17 TR 4.937,17
U1301040504	*Risorse Vincolate (Capitolo: E2404001001)* SPESE PER LE AZIONI DI ASSISTENZA TECNICA DEL PROGRAMMA OPERATIVO INTERREGIONALE 'ENERGIE RINNOVABILI E RISPARMIO ENERGETICO' FESR 2007-2013- ASSE III ATTIVITA' 3.2 - IMPOSTA REGIONALE SULLE ATTIVITA' PRODUTTIVE (IRAP) (DECISIONE C- 2007- 6820 DELLA COMMISSIONE EUROPEA DEL 20.12.2007)	RS 3.633,87 CP 8.920,41 CS 12.554,28	PR 3.633,87 PC 0,00 TP 3.633,87	R 0,00 I 0,00 FPV 924,13	ECP 7.996,28	EP 0,00 EC 0,00 TR 0,00
U1301040505	*Risorse Vincolate (Capitolo: E2404001001)* SPESE PER LE AZIONI DI ASSISTENZA TECNICA DEL PROGRAMMA OPERATIVO INTERREGIONALE 'ENERGIE RINNOVABILI E RISPARMIO ENERGETICO' FESR 2007-2013- ASSE III ATTIVITA' 3.2 - RETRIBUZIONI IN DENARO (DECISIONE C- 2007- 6820 DELLA COMMISSIONE EUROPEA DEL 20.12.2007)	RS 0,00 CP 34.318,58 CS 34.318,58	PR 0,00 PC 0,00 TP 0,00	R 0,00 I 0,00 FPV 26.738,58	ECP 7.580,00	EP 0,00 EC 0,00 TR 0,00
U1301040506	*Risorse Vincolate (Capitolo: E2404001001)* SPESE PER LE AZIONI DI ASSISTENZA TECNICA DEL PROGRAMMA OPERATIVO INTERREGIONALE 'ENERGIE RINNOVABILI E RISPARMIO ENERGETICO' FESR 2007-2013- ASSE III ATTIVITA' 3.2 - RAPPRESENTANZA, ORGANIZZAZIONE EVENTI, PUBBLICITA' E SERVIZI PER TRASFERTA(DECISIONE C- 2007- 6820 DELLA COMMISSIONE EUROPEA DEL 20.12.2007)	RS 0,00 CP 10.441,41 CS 10.441,41	PR 0,00 PC 0,00 TP 0,00	R 0,00 I 0,00 FPV 606,38	ECP 9.835,03	EP 0,00 EC 0,00 TR 0,00
U1301040507	*Risorse Vincolate (Capitolo: E2404001001)* SPESE PER LE AZIONI DI ASSISTENZA TECNICA DEL PROGRAMMA OPERATIVO INTERREGIONALE 'ENERGIE RINNOVABILI E RISPARMIO ENERGETICO' FESR 2007-2013- ASSE III ATTIVITA' 3.2 - UTILIZZO DI BENI DI TERZI (DECISIONE C- 2007- 6820 DELLA COMMISSIONE EUROPEA DEL 20.12.2007)	RS 0,00 CP 4.328,80 CS 4.328,80	PR 0,00 PC 0,00 TP 0,00	R 0,00 I 0,00 FPV 0,00	ECP 4.328,80	EP 0,00 EC 0,00 TR 0,00
U3201041301	*Risorse Vincolate (Capitolo: E3402003101)* SPESE PER L'ESERCIZIO, IL CONTROLLO, LA MANUTENZIONE E L'ISPEZIONE DEGLI IMPIANTI TERMICI PER LA CLIMATIZZAZIONE INVERNALE ED ESTIVA DEGLI EDIFICI UBICATI SUL TERRITORIO DI COMPETENZA DELLA REGIONE CALABRIA (ART. 4 DELLA LEGGE REGIONALE 30/12/15 N. 31)".	RS 0,00 CP 293.287,50 CS 293.287,50	PR 0,00 PC 0,00 TP 0,00	R 0,00 I 0,00 FPV 0,00	ECP 293.287,50	EP 0,00 EC 0,00 TR 0,00

MISSIONE, PROGRAMMA, TITOLO, CAPITOLO	DENOMINAZIONE	RESIDUI PASSIVI AL 1/1/2016 (RS)		PAGAMENTI IN C/RESIDUI (PR)		RIACCERTAMENTO RESIDUI (R)(1)				RESIDUI PASSIVI DA ESERCIZI PRECEDENTI (EP=RS-PR+R)	
		PREVISIONI DEFINITIVE DI COMPETENZA (CP)		PAGAMENTI IN C/ COMPETENZA (PC)		IMPEGNI (I)(2)		ECONOMIE DI COMPETENZA (ECP=CP-I-FPV)		RESIDUI PASSIVI DA ESERCIZIO DI COMPETENZA (EC=I-PC)	
		PREVISIONI DEFINITIVE DI CASSA (CS)		TOTALE PAGAMENTI (TP=PR +PC)		FONDO PLURIENNALE VINCOLATO (FPV) (3)				TOTALE RESIDUI PASSIVI DA RIPORTARE (TR=EP+EC)	
U3201041302	*Risorse Vincolate (Capitolo: E3402003101)*	RS	0,00	PR	0,00	R	0,00			EP	0,00
		CP	81.032,55	PC	20.621,25	I	33.031,33	ECP	48.001,22	EC	12.410,08
	SPESE PER L'ESERCIZIO, IL CONTROLLO, LA MANUTENZIONE E L'ISPEZIONE DEGLI IMPIANTI TERMICI PER LA CLIMATIZZAZIONE INVERNALE ED ESTIVA DEGLI EDIFICI UBICATI SUL TERRITORIO DI COMPETENZA DELLA REGIONE CALABRIA - CONTRIBUTI SOCIALI EFFETTIVI A CARICO DELL'ENTE (ART. 4 DELLA LEGGE REGIONALE 30/12/15 N. 31')	CS	81.032,55	TP	20.621,25	FPV	0,00			TR	12.410,08
U3201041303	*Risorse Vincolate (Capitolo: E3402003101)*	RS	0,00	PR	0,00	R	0,00			EP	0,00
		CP	32.822,33	PC	8.287,50	I	15.500,00	ECP	17.322,33	EC	7.212,50
	SPESE PER L'ESERCIZIO, IL CONTROLLO, LA MANUTENZIONE E L'ISPEZIONE DEGLI IMPIANTI TERMICI PER LA CLIMATIZZAZIONE INVERNALE ED ESTIVA DEGLI EDIFICI UBICATI SUL TERRITORIO DI COMPETENZA DELLA REGIONE CALABRIA - IMPOSTA REGIONALE SULLE ATTIVITÀ PRODUTTIVE (IRAP) (ART. 4 DELLA LEGGE REGIONALE 30/12/15 N. 31)	CS	32.822,33	TP	8.287,50	FPV	0,00			TR	7.212,50
U3201041304	*Risorse Vincolate (Capitolo: E3402003101)*	RS	0,00	PR	0,00	R	0,00			EP	0,00
		CP	49.437,50	PC	2.915,80	I	2.928,00	ECP	46.509,50	EC	12,20
	SPESE PER L'ESERCIZIO, IL CONTROLLO, LA MANUTENZIONE E L'ISPEZIONE DEGLI IMPIANTI TERMICI PER LA CLIMATIZZAZIONE INVERNALE ED ESTIVA DEGLI EDIFICI UBICATI SUL TERRITORIO DI COMPETENZA DELLA REGIONE CALABRIA - RAPPRESENTANZA, ORGANIZZAZIONE EVENTI, PUBBLICITÀ E SERVIZI PER TRASFERTA(ART. 4 DELLA LEGGE REGIONALE 30/12/15 N. 31)	CS	49.437,50	TP	2.915,80	FPV	0,00			TR	12,20
U3201041305	*Risorse Vincolate (Capitolo: E3402003101)*	RS	0,00	PR	0,00	R	0,00			EP	0,00
		CP	90.000,00	PC	23.790,00	I	63.580,00	ECP	26.420,00	EC	39.790,00
	SPESE PER L'ESERCIZIO, IL CONTROLLO, LA MANUTENZIONE E L'ISPEZIONE DEGLI IMPIANTI TERMICI PER LA CLIMATIZZAZIONE INVERNALE ED ESTIVA DEGLI EDIFICI UBICATI SUL TERRITORIO DI COMPETENZA DELLA REGIONE CALABRIA - UTILIZZO DI BENI DI TERZI (ART. 4 DELLA LEGGE REGIONALE 30/12/15 N. 31)	CS	90.000,00	TP	23.790,00	FPV	0,00			TR	39.790,00
U3201041306	*Risorse Vincolate (Capitolo: E3402003101)*	RS	0,00	PR	0,00	R	0,00			EP	0,00
		CP	56.000,00	PC	0,00	I	0,00	ECP	56.000,00	EC	0,00
	SPESE PER L'ESERCIZIO, IL CONTROLLO, LA MANUTENZIONE E L'ISPEZIONE DEGLI IMPIANTI TERMICI PER LA CLIMATIZZAZIONE INVERNALE ED ESTIVA DEGLI EDIFICI UBICATI SUL TERRITORIO DI COMPETENZA DELLA REGIONE CALABRIA - CONSULENZE (ART. 4 DELLA LEGGE REGIONALE 30/12/15 N. 31)	CS	56.000,00	TP	0,00	FPV	0,00			TR	0,00
U3201041307	*Risorse Vincolate (Capitolo: E3402003101)*	RS	0,00	PR	0,00	R	0,00			EP	0,00
		CP	386.145,12	PC	97.500,00	I	154.375,00	ECP	231.770,12	EC	56.875,00
	SPESE PER L'ESERCIZIO, IL CONTROLLO, LA MANUTENZIONE E L'ISPEZIONE DEGLI IMPIANTI TERMICI PER LA CLIMATIZZAZIONE INVERNALE ED ESTIVA DEGLI EDIFICI UBICATI SUL TERRITORIO DI COMPETENZA DELLA REGIONE CALABRIA - LAVORO FLESSIBILE, QUOTA LSU E ACQUISTO DI SERVIZI DA AGENZIE DI LAVORO INTERINALE (ART. 4 DELLA LEGGE REGIONALE 30/12/15 N. 31)	CS	386.145,12	TP	97.500,00	FPV	0,00			TR	56.875,00
U3201041308	*Risorse Vincolate (Capitolo: E3402003101)*	RS	0,00	PR	0,00	R	0,00			EP	0,00
		CP	17.775,00	PC	0,00	I	0,00	ECP	17.775,00	EC	0,00
	SPESE PER L'ESERCIZIO, IL CONTROLLO, LA MANUTENZIONE E L'ISPEZIONE DEGLI IMPIANTI TERMICI PER LA CLIMATIZZAZIONE INVERNALE ED ESTIVA DEGLI EDIFICI UBICATI SUL TERRITORIO DI COMPETENZA DELLA REGIONE CALABRIA - SERVIZI AMMINISTRATIVI (ART. 4 DELLA LEGGE REGIONALE 30/12/15 N. 31)	CS	17.775,00	TP	0,00	FPV	0,00			TR	0,00
U3201041309	*Risorse Vincolate (Capitolo: E3402003101)*	RS	0,00	PR	0,00	R	0,00			EP	0,00
		CP	20.000,00	PC	0,00	I	9.760,00	ECP	10.240,00	EC	9.760,00
	SPESE PER L'ESERCIZIO, IL CONTROLLO, LA MANUTENZIONE E L'ISPEZIONE DEGLI IMPIANTI TERMICI PER LA CLIMATIZZAZIONE INVERNALE ED ESTIVA DEGLI EDIFICI UBICATI SUL TERRITORIO DI COMPETENZA DELLA REGIONE CALABRIA - ALTRI SERVIZI (ART. 4 DELLA LEGGE REGIONALE 30/12/15 N. 31)	CS	20.000,00	TP	0,00	FPV	0,00			TR	9.760,00
U3201050901	*Risorse Vincolate (Capitolo: E2103001001)*	RS	0,00	PR	0,00	R	0,00			EP	0,00
		CP	1.679.073,95	PC	0,00	I	0,00	ECP	1.679.073,95	EC	0,00
	SOMME DESTINATE ALLA RIDUZIONE DEL PREZZO ALLA POMPA DEI CARBURANTI PER I RESIDENTI NELLE REGIONI INTERESSATE DALLA ESTRAZIONE DI IDROCARBURI LIQUIDI E GASSOSI NONCHÉ ALLE ATTIVITÀ DI RIGASSIFICAZIONE (LEGGE 23 LUGLIO 2009, N. 33)	CS	1.679.073,95	TP	0,00	FPV	0,00			TR	0,00
U3502012101	*Risorse Vincolate (Capitolo: E2404003201)*	RS	0,00	PR	0,00	R	0,00			EP	0,00
		CP	14.236,00	PC	0,00	I	14.236,00	ECP	0,00	EC	14.236,00
	SPESE PER LA REALIZZAZIONE DEL PROGETTO "GREENNS - GREEN PUBLIC PROCUREMENT SUPPORTERS FOR INNOVATIVE AND SUSTAINABLE INSTITUTIONAL CHANGE", NELL'AMBITO DEL PROGRAMMA QUADRO DI RICERCA E INNOVAZIONE HORIZON 2020	CS	14.236,00	TP	0,00	FPV	0,00			TR	14.236,00

MISSIONE, PROGRAMMA, TITOLO, CAPITOLO	DENOMINAZIONE	RESIDUI PASSIVI AL 1/1/2016 (RS)		PAGAMENTI IN C/RESIDUI (PR)		RIACCERTAMENTO RESIDUI (R)(1)				RESIDUI PASSIVI DA ESERCIZI PRECEDENTI (EP=RS-PR+R)	
		PREVISIONI DEFINITIVE DI COMPETENZA (CP)		PAGAMENTI IN C/ COMPETENZA (PC)		IMPEGNI (I)(2)		ECONOMIE DI COMPETENZA (ECP=CP-I-FPV)		RESIDUI PASSIVI DA ESERCIZIO DI COMPETENZA (EC=I-PC)	
		PREVISIONI DEFINITIVE DI CASSA (CS)		TOTALE PAGAMENTI (TP=PR +PC)		FONDO PLURIENNALE VINCOLATO (FPV) (3)				TOTALE RESIDUI PASSIVI DA RIPORTARE (TR=EP+EC)	
U3502012102	*Risorse Vincolate (Capitolo: E2404003201)* SPESE PER LA REALIZZAZIONE DEL PROGETTO "GREENNS - GREEN PUBLIC PROCUREMENT SUPPORTERS FOR INNOVATIVE AND SUSTAINABLE INSTITUTIONAL CHANGE", NELL'AMBITO DEL PROGRAMMA QUADRO DI RICERCA E INNOVAZIONE HORIZON 2020 - CONTRIBUTI SOCIALI EFFETTIVI A CARICO DELL'ENTE	RS CP CS	0,00 964,24 964,24	PR PC TP	0,00 0,00 0,00	R I FPV	0,00 964,24 0,00	ECP	0,00	EP EC TR	0,00 964,24 964,24
U3502012103	*Risorse Vincolate (Capitolo: E2404003201)* SPESE PER LA REALIZZAZIONE DEL PROGETTO "GREENNS - GREEN PUBLIC PROCUREMENT SUPPORTERS FOR INNOVATIVE AND SUSTAINABLE INSTITUTIONAL CHANGE", NELL'AMBITO DEL PROGRAMMA QUADRO DI RICERCA E INNOVAZIONE HORIZON 2020 - IMPOSTA REGIONALE SULLE ATTIVITA' PRODUTTIVE (IRAP)	RS CP CS	0,00 1.024,02 1.024,02	PR PC TP	0,00 0,00 0,00	R I FPV	0,00 1.024,02 0,00	ECP	0,00	EP EC TR	0,00 1.024,02 1.024,02
U3502012104	*Risorse Vincolate (Capitolo: E2404003201)* SPESE PER LA REALIZZAZIONE DEL PROGETTO "GREENNS - GREEN PUBLIC PROCUREMENT SUPPORTERS FOR INNOVATIVE AND SUSTAINABLE INSTITUTIONAL CHANGE", NELL'AMBITO DEL PROGRAMMA QUADRO DI RICERCA E INNOVAZIONE HORIZON 2020 - LAVORO FLESSIBILE, QUOTA LSU E ACQUISTO DI SERVIZI DA AGENZIE DI LAVORO INTERINALE	RS CP CS	0,00 12.047,23 12.047,23	PR PC TP	0,00 0,00 0,00	R I FPV	0,00 12.047,23 0,00	ECP	0,00	EP EC TR	0,00 12.047,23 12.047,23
U3502012105	*Risorse Vincolate (Capitolo: E2404003201)* SPESE PER LA REALIZZAZIONE DEL PROGETTO "GREENNS - GREEN PUBLIC PROCUREMENT SUPPORTERS FOR INNOVATIVE AND SUSTAINABLE INSTITUTIONAL CHANGE", NELL'AMBITO DEL PROGRAMMA QUADRO DI RICERCA E INNOVAZIONE HORIZON 2020 - RAPPRESENTANZA, ORGANIZZAZIONE EVENTI, PUBBLICITA' E SERVIZI PER TRASFERTA	RS CP CS	0,00 9.000,00 9.000,00	PR PC TP	0,00 859,68 859,68	R I FPV	0,00 9.000,00 0,00	ECP	0,00	EP EC TR	0,00 8.140,32 8.140,32
U3502012106	*Risorse Vincolate (Capitolo: E2404003201)* SPESE PER LA REALIZZAZIONE DEL PROGETTO "GREENNS - GREEN PUBLIC PROCUREMENT SUPPORTERS FOR INNOVATIVE AND SUSTAINABLE INSTITUTIONAL CHANGE", NELL'AMBITO DEL PROGRAMMA QUADRO DI RICERCA E INNOVAZIONE HORIZON 2020 - ALTRI BENI DI CONSUMO	RS CP CS	0,00 6.418,94 6.418,94	PR PC TP	0,00 0,00 0,00	R I FPV	0,00 6.418,94 0,00	ECP	0,00	EP EC TR	0,00 6.418,94 6.418,94
U9170100101	*Risorse Vincolate (Capitolo: E9201050201)* SPESE PER LA REALIZZAZIONE DEL PROGETTO "A SYSTEMATIC APPROACH FOR INSPIRING & TRAINING ENERGY - SPATIAL - SOCIOECONOMICS SUSTAINABILITY TO PUBBLIC AUTHORITIES - INTENSSS - PA" NELL'AMBITO DEL PROGRAMMA QUADRO DI RICERCA E INNOVAZIONE HORIZON 2020 (REGOLAMENTO UE N. 1291/2013 DEL PARLAMENTO EUROPEO E DEL CONSIGLIO DEL 11 DICEMBRE 2013)"- ALTRE SPESE PER IL PERSONALE	RS CP CS	0,00 27.030,16 27.030,16	PR PC TP	0,00 0,00 0,00	R I FPV	0,00 0,00 27.030,16	ECP	0,00	EP EC TR	0,00 0,00 0,00
U9170100102	*Risorse Vincolate (Capitolo: E9201050201)* SPESE PER LA REALIZZAZIONE DEL PROGETTO "A SYSTEMATIC APPROACH FOR INSPIRING & TRAINING ENERGY - SPATIAL - SOCIOECONOMICS SUSTAINABILITY TO PUBBLIC AUTHORITIES - INTENSSS - PA" NELL'AMBITO DEL PROGRAMMA QUADRO DI RICERCA E INNOVAZIONE HORIZON 2020 (REGOLAMENTO UE N. 1291/2013 DEL PARLAMENTO EUROPEO E DEL CONSIGLIO DEL 11 DICEMBRE 2013)"- CONTRIBUTI SOCIALI EFFETTIVI A CARICO DELL'ENTE	RS CP CS	0,00 5.672,28 5.672,28	PR PC TP	0,00 0,00 0,00	R I FPV	0,00 0,00 5.672,28	ECP	0,00	EP EC TR	0,00 0,00 0,00
U9170100103	*Risorse Vincolate (Capitolo: E9201050201)* SPESE PER LA REALIZZAZIONE DEL PROGETTO "A SYSTEMATIC APPROACH FOR INSPIRING & TRAINING ENERGY - SPATIAL - SOCIOECONOMICS SUSTAINABILITY TO PUBBLIC AUTHORITIES - INTENSSS - PA" NELL'AMBITO DEL PROGRAMMA QUADRO DI RICERCA E INNOVAZIONE HORIZON 2020 (REGOLAMENTO UE N. 1291/2013 DEL PARLAMENTO EUROPEO E DEL CONSIGLIO DEL 11 DICEMBRE 2013)"- IMPOSTA REGIONALE SULLE ATTIVITÀ PRODUTTIVE (IRAP)	RS CP CS	0,00 2.297,56 2.297,56	PR PC TP	0,00 0,00 0,00	R I FPV	0,00 0,00 2.297,56	ECP	0,00	EP EC TR	0,00 0,00 0,00
U9170100104	*Risorse Vincolate (Capitolo: E9201050201)* SPESE PER LA REALIZZAZIONE DEL PROGETTO "A SYSTEMATIC APPROACH FOR INSPIRING & TRAINING ENERGY - SPATIAL - SOCIOECONOMICS SUSTAINABILITY TO PUBBLIC AUTHORITIES - INTENSSS - PA" NELL'AMBITO DEL PROGRAMMA QUADRO DI RICERCA E INNOVAZIONE HORIZON 2020 (REGOLAMENTO UE N. 1291/2013 DEL PARLAMENTO EUROPEO E DEL CONSIGLIO DEL 11 DICEMBRE 2013)"- CONSULENZE	RS CP CS	0,00 5.000,00 5.000,00	PR PC TP	0,00 0,00 0,00	R I FPV	0,00 0,00 5.000,00	ECP	0,00	EP EC TR	0,00 0,00 0,00

MISSIONE, PROGRAMMA, TITOLO, CAPITOLO	DENOMINAZIONE	RESIDUI PASSIVI AL 1/1/2016 (RS)		PAGAMENTI IN C/RESIDUI (PR)		RIACCERTAMENTO RESIDUI (R)(1)				RESIDUI PASSIVI DA ESERCIZI PRECEDENTI (EP=RS-PR+R)	
		PREVISIONI DEFINITIVE DI COMPETENZA (CP)		PAGAMENTI IN C/ COMPETENZA (PC)		IMPEGNI (I)(2)		ECONOMIE DI COMPETENZA (ECP=CP-I-FPV)		RESIDUI PASSIVI DA ESERCIZIO DI COMPETENZA (EC=I-PC)	
		PREVISIONI DEFINITIVE DI CASSA (CS)		TOTALE PAGAMENTI (TP=PR +PC)		FONDO PLURIENNALE VINCOLATO (FPV) (3)				TOTALE RESIDUI PASSIVI DA RIPORTARE (TR=EP+EC)	
U9170100105	*Risorse Vincolate (Capitolo: E9201050201)*	RS	0,00	PR	0,00	R	0,00			EP	0,00
		CP	5.000,00	PC	0,00	I	0,00	ECP	0,00	EC	0,00
	SPESE PER LA REALIZZAZIONE DEL PROGETTO "A SYSTEMATIC APPROACH FOR INSPIRING & TRAINING ENERGY - SPATIAL - SOCIOECONOMICS SUSTAINABILITY TO PUBBLIC AUTHORITIES - INTENSSS - PA" NELL'AMBITO DEL PROGRAMMA QUADRO DI RICERCA E INNOVAZIONE HORIZON 2020 (REGOLAMENTO UE N. 1291/2013 DEL PARLAMENTO EUROPEO E DEL CONSIGLIO DEL 11 DICEMBRE 2013)"- RAPPRESENTANZA, ORGANIZZAZIONE EVENTI, PUBBLICITÀ E SERVIZI PER TRASFERTA	CS	5.000,00	TP	0,00	FPV	5.000,00			TR	0,00
U9170100106	*Risorse Vincolate (Capitolo: E9201050201)*	RS	0,00	PR	0,00	R	0,00			EP	0,00
		CP	11.121,00	PC	0,00	I	11.121,00	ECP	0,00	EC	11.121,00
	SPESE PER LA REALIZZAZIONE DEL PROGETTO "A SYSTEMATIC APPROACH FOR INSPIRING & TRAINING ENERGY - SPATIAL - SOCIOECONOMICS SUSTAINABILITY TO PUBBLIC AUTHORITIES - INTENSSS - PA" NELL'AMBITO DEL PROGRAMMA QUADRO DI RICERCA E INNOVAZIONE HORIZON 2020 (REGOLAMENTO UE N. 1291/2013 DEL PARLAMENTO EUROPEO E DEL CONSIGLIO DEL 11 DICEMBRE 2013)"- ALTRI BENI DI CONSUMO.	CS	11.121,00	TP	0,00	FPV	0,00			TR	11.121,00
TOTALE TITOLO 1	**Spese correnti**	**RS**	**14.505,78**	**PR**	**11.502,38**	**R**	**-3.003,40**			**EP**	**0,00**
		CP	**3.085.710,54**	**PC**	**153.974,23**	**I**	**338.922,93**	**ECP**	**2.673.518,52**	**EC**	**184.948,70**
		CS	**3.100.216,32**	**TP**	**165.476,61**	**FPV**	**73.269,09**			**TR**	**184.948,70**
TITOLO 2	**Spese in conto capitale**										
U0251320101	*Risorse Vincolate (Capitolo: E0232920101)*	RS	0,00	PR	0,00	R	0,00			EP	0,00
		CP	143.903,54	PC	143.903,54	I	143.903,54	ECP	0,00	EC	0,00
	INTERVENTI FINALIZZATI ALLA PRODUZIONE DI ENERGIA DA FONTI RINNOVABILI ED AL RISPARMIO ENERGETICO, NONCHE' INTERVENTI VOLTI AL MIGLIORAMENTO DELLA QUALITA' DEL SERVIZIO ELETTRICO ED AL MIGLIORAMENTO E COMPLETAMENTO DELLA RETE DI ADDUZIONE DEL METANO (MISURA 1.11).	CS	143.903,54	TP	143.903,54	FPV	0,00			TR	0,00
	NOTA: *VEDI ANCHE IL CAPITOLO 2329204 DELL'ENTRATA.*										
U2106020101	*Risorse Vincolate (Capitolo: E4442000101; E4442000201)*	RS	1.995.000,00	PR	1.995.000,00	R	0,00			EP	0,00
		CP	7.500.925,17	PC	1.644.074,83	I	5.505.925,17	ECP	1.995.000,00	EC	3.861.850,34
	SPESE PER LA REALIZZAZIONE DI INTERVENTI DI EFFICIENTAMENTO ENERGETICO E PRODUZIONE DI ENERGIA DA FONTI RINNOVIBILI A SERVIZIO DEGLI EDIFICI DELLE UNIVERSITA' CALABRESI (DELIBERAZIONI DELLA GIUNTA REGIONALE N. 42 E 44 DEL 2 MARZO 2015)	CS	9.495.925,17	TP	3.639.074,83	FPV	0,00			TR	3.861.850,34
U2401070100	*Risorse Vincolate (Capitolo: E4412005400)*	RS	34.513,46	PR	34.513,46	R	0,00			EP	0,00
		CP	0,00	PC	0,00	I	0,00	ECP	0,00	EC	0,00
	SPESE PER L'ATTUAZIONE DELL'ACCORDO DI PROGRAMMA QUADRO 'ENERGIA' SOTTOSCRITTO IN DATA 12 DICEMBRE 2008 (DELIBERE CIPE N. 84/2000, N. 17/2003 E RISERVA PREMIALE PUNTO 1.2.4.1a , N. 20/2004, N. 35/2005).	CS	34.513,46	TP	34.513,46	FPV	0,00			TR	0,00
U2401070101	*Risorse Vincolate (Capitolo: E4412005401)*	RS	2.065.620,00	PR	2.065.620,00	R	0,00			EP	0,00
		CP	14.374.291,11	PC	366.592,60	I	2.367.050,25	ECP	12.007.240,86	EC	2.000.457,65
	SPESE PER L'ATTUAZIONE DELL'ACCORDO DI PROGRAMMA QUADRO 'ENERGIA' SOTTOSCRITTO IN DATA 12 DICEMBRE 2008 (DELIBERE CIPE N. 84/2000, N. 17/2003, N. 20/2004, N. 35/2005.	CS	16.439.911,11	TP	2.432.212,60	FPV	0,00			TR	2.000.457,65
	NOTA: *FINANZIAMENTO COMPLESSIVO DI EURO 23.000.000,00 DI CUI EURO 13.014.727,17 A VALERE SULLA DELIBERA CIPE N. 84/2000, EURO 5.231.565,91 A VALERE SULLA DELIBERA CIPE N. 17/2003, EURO 3.034.796,92 A VALERE SULLA DELIBERA CIPE N. 20/2000, EURO 36.730,00 A VALERE SULLA DELIBERA CIPE N. 35/2005 ED EURO 1.682.180,00 A VALERE SULLA RISERVA PREMIALE PREVISTA DALLA DELIBERA CIPE N. 17/2003 PUNTO 1.2.4.1.A. APQ SUCCESSIVAMENTE RIMODULATO IN EURO 27.094.928,74 CON SWAP DI EURO 4.094.928,74 PROVENIENTI DA ALTRI APQ AI SENSI DELLA DELIBERA DI GIUNTA REGIONALE N. 313 DEL 25 MARZO 2010. INCREMENTO DI EURO 9.997.330,50 PER PROCEDURA DI RIPROGRAMMAZIONE AL TAVOLO DEI SOTTOSCRITTORI CHIUSA CON NOTA DPS N. 5765/2014. L'IMPORTO DI EURO 11.352.329,24 COSTITUISCE UNA NUOVA ISCRIZIONE SUL BILANCIO 2016 AI SENSI DEL PARAGRAFO 3.6, LETTERA C, DELL'ALLEGATO 4/2 DEL DECRETO LEGISLATIVO 23 GIUGNO 2011, N.118.*										
U2902010100	*Risorse Vincolate (Capitolo: E4439000100; E4610000100)*	RS	686.682,26	PR	104.477,57	R	-169.540,72			EP	412.663,97
		CP	0,00	PC	0,00	I	0,00	ECP	0,00	EC	0,00
	SPESE PER LA DIVERSIFICAZIONE DELLE FONTI ENERGETICHE E PER AUMENTARE L'ENERGIA PRODOTTA DA FONTI RINNOVABILI (ASSE II - SETTORE II.1 - OBIETTIVO OPERATIVO 2.1.1)	CS	686.682,26	TP	104.477,57	FPV	0,00			TR	412.663,97

MISSIONE, PROGRAMMA, TITOLO, CAPITOLO	DENOMINAZIONE	RESIDUI PASSIVI AL 1/1/2016 (RS)		PAGAMENTI IN C/RESIDUI (PR)		RIACCERTAMENTO RESIDUI (R)(1)				RESIDUI PASSIVI DA ESERCIZI PRECEDENTI (EP=RS-PR+R)	
		PREVISIONI DEFINITIVE DI COMPETENZA (CP)		PAGAMENTI IN C/ COMPETENZA (PC)		IMPEGNI (I)(2)		ECONOMIE DI COMPETENZA (ECP=CP-I-FPV)		RESIDUI PASSIVI DA ESERCIZIO DI COMPETENZA (EC=I-PC)	
		PREVISIONI DEFINITIVE DI CASSA (CS)		TOTALE PAGAMENTI (TP=PR +PC)		FONDO PLURIENNALE VINCOLATO (FPV) (3)				TOTALE RESIDUI PASSIVI DA RIPORTARE (TR=EP+EC)	
U2902010101	*Risorse Vincolate (Capitolo: E4439000101; E4610000101)*	RS	0,00	PR	0,00	R	0,00			EP	0,00
		CP	8.415.775,06	PC	1.020.165,00	I	4.417.924,87	ECP	3.997.850,19	EC	3.397.759,87
	SPESE PER LA DIVERSIFICAZIONE DELLE FONTI ENERGETICHE E PER AUMENTARE L'ENERGIA PRODOTTA DA FONTI RINNOVABILI (ASSE II - SETTORE II.1 - OBIETTIVO OPERATIVO 2.1.1)	CS	8.415.775,06	TP	1.020.165,00	FPV	0,00			TR	3.397.759,87
	NOTA: *VEDI ANCHE IL CAPITOLO DELL'ENTRATA 44390001*										
U2902010200	*Risorse Vincolate (Capitolo: E4439000100; E4610000100)*	RS	1.192.761,75	PR	0,00	R	-1.188.324,35			EP	4.437,40
		CP	0,00	PC	0,00	I	0,00	ECP	0,00	EC	0,00
	SPESE PER LA PROMOZIONE DELL'EFFICIENZA ENERGETICA E IL RISPARMIO DELL'ENERGIA (ASSE II - SETTORE II.1 - OBIETTIVO OPERATIVO 2.1.2).	CS	1.192.761,75	TP	0,00	FPV	0,00			TR	4.437,40
U2902010201	*Risorse Vincolate (Capitolo: E4439000101; E4610000101)*	RS	37.212,84	PR	29.204,37	R	0,00			EP	8.008,47
		CP	15.406.147,17	PC	1.753.730,54	I	11.437.686,37	ECP	3.968.460,80	EC	9.683.955,83
	SPESE PER LA PROMOZIONE DELL'EFFICIENZA ENERGETICA E IL RISPARMIO DELL'ENERGIA (ASSE II - SETTORE II.1 - OBIETTIVO OPERATIVO 2.1.2).	CS	15.443.360,01	TP	1.782.934,91	FPV	0,00			TR	9.691.964,30
	NOTA: *VEDI ANCHE IL CAPITOLO DELL'ENTRATA 44390001*										
U2902010300	*Risorse Vincolate (Capitolo: E4439000100; E4610000100)*	RS	2.157.794,85	PR	0,00	R	-1.985.729,94			EP	172.064,91
		CP	0,00	PC	0,00	I	0,00	ECP	0,00	EC	0,00
	SPESE PER INCREMENTARE LA DISPONIBILITA' DI RISORSE ENERGETICHE PER USI CIVILI E PRODUTTIVI E L'AFFIDABILITA' DEI SERVIZI DI DISTRIBUZIONE (ASSE II - SETTORE II.1 - OBIETTIVO OPERATIVO 2.1.3).	CS	2.157.794,85	TP	0,00	FPV	0,00			TR	172.064,91
U2902010301	*Risorse Vincolate (Capitolo: E4439000101; E4610000101)*	RS	0,00	PR	0,00	R	0,00			EP	0,00
		CP	1.450.000,00	PC	1.017.764,73	I	1.450.000,00	ECP	0,00	EC	432.235,27
	SPESE PER INCREMENTARE LA DISPONIBILITA' DI RISORSE ENERGETICHE PER USI CIVILI E PRODUTTIVI E L'AFFIDABILITA' DEI SERVIZI DI DISTRIBUZIONE (ASSE II - SETTORE II.1 - OBIETTIVO OPERATIVO 2.1.3).	CS	1.450.000,00	TP	1.017.764,73	FPV	0,00			TR	432.235,27
	NOTA: *VEDI ANCHE IL CAPITOLO DELL'ENTRATA 44390001*										
U3201014401	*Risorse Vincolate (Capitolo: E4404003601)*	RS	140.279,01	PR	140.279,01	R	0,00			EP	0,00
		CP	17.934,33	PC	0,00	I	0,00	ECP	17.934,33	EC	0,00
	SPESE PER LA REALIZZAZIONE DEL PROGRAMMA DI MISURE E INTERVENTI PER IL RISPARMIO ENERGETICO PRESSO EDIFICI PUBBLICI O AD USO PUBBLICO(DECRETO MINISTERO SVILUPPO ECONOMICO 22 DICEMBRE 2006 - DGR DEL 12 APRILE 2011, N. 129)	CS	158.213,34	TP	140.279,01	FPV	0,00			TR	0,00
	NOTA: *L'IMPORTO DI EURO 140.279,01 COSTITUISCE UNA NUOVA ISCRIZIONE SUL BILANCIO 2016 AI SENSI DEL PARAGRAFO 3.6, LETTERA C, DELL'ALLEGATO 4/2 DEL DECRETO LEGISLATIVO 23 GIUGNO 2011, N.118.*										
U3201041310	*Risorse Vincolate (Capitolo: E3402003101)*	RS	0,00	PR	0,00	R	0,00			EP	0,00
		CP	18.000,00	PC	0,00	I	0,00	ECP	18.000,00	EC	0,00
	SPESE PER L'ESERCIZIO, IL CONTROLLO, LA MANUTENZIONE E L'ISPEZIONE DEGLI IMPIANTI TERMICI PER LA CLIMATIZZAZIONE INVERNALE ED ESTIVA DEGLI EDIFICI UBICATI SUL TERRITORIO DI COMPETENZA DELLA REGIONE CALABRIA - ATTREZZATURE (ART. 4 DELLA LEGGE REGIONALE 30/12/15 N. 31)	CS	18.000,00	TP	0,00	FPV	0,00			TR	0,00
U3201041311	*Risorse Vincolate (Capitolo: E3402003101)*	RS	0,00	PR	0,00	R	0,00			EP	0,00
		CP	4.500,00	PC	0,00	I	0,00	ECP	4.500,00	EC	0,00
	SPESE PER L'ESERCIZIO, IL CONTROLLO, LA MANUTENZIONE E L'ISPEZIONE DEGLI IMPIANTI TERMICI PER LA CLIMATIZZAZIONE INVERNALE ED ESTIVA DEGLI EDIFICI UBICATI SUL TERRITORIO DI COMPETENZA DELLA REGIONE CALABRIA - HARDWARE(ART. 4 DELLA LEGGE REGIONALE 30/12/15 N. 31)	CS	4.500,00	TP	0,00	FPV	0,00			TR	0,00
TOTALE TITOLO 2	**Spese in conto capitale**	**RS**	**8.309.864,17**	**PR**	**4.369.094,41**	**R**	**-3.343.595,01**			**EP**	**597.174,75**
		CP	**47.331.476,38**	**PC**	**5.946.231,24**	**I**	**25.322.490,20**	**ECP**	**22.008.986,18**	**EC**	**19.376.258,96**
		CS	**55.641.340,55**	**TP**	**10.315.325,65**	**FPV**	**0,00**			**TR**	**19.973.433,71**
TOTALE PROGRAMMA 01	***Fonti energetiche***	**RS**	**8.324.369,95**	**PR**	**4.380.596,79**	**R**	**-3.346.598,41**			**EP**	**597.174,75**
		CP	**50.417.186,92**	**PC**	**6.100.205,47**	**I**	**25.661.413,13**	**ECP**	**24.682.504,70**	**EC**	**19.561.207,66**
		CS	**58.741.556,87**	**TP**	**10.480.802,26**	**FPV**	**73.269,09**			**TR**	**20.158.382,41**
1702 PROGRAMMA 02	**Politica regionale unitaria per l'energia e la diversificazione delle fonti energetiche**										
TITOLO 2	**Spese in conto capitale**										

MISSIONE, PROGRAMMA, TITOLO, CAPITOLO	DENOMINAZIONE	RESIDUI PASSIVI AL 1/1/2016 (RS) / PREVISIONI DEFINITIVE DI COMPETENZA (CP) / PREVISIONI DEFINITIVE DI CASSA (CS)		PAGAMENTI IN C/RESIDUI (PR) / PAGAMENTI IN C/ COMPETENZA (PC) / TOTALE PAGAMENTI (TP=PR +PC)		RIACCERTAMENTO RESIDUI (R)(1) / IMPEGNI (I)(2) / FONDO PLURIENNALE VINCOLATO (FPV) (3)				RESIDUI PASSIVI DA ESERCIZI PRECEDENTI (EP=RS-PR+R) / RESIDUI PASSIVI DA ESERCIZIO DI COMPETENZA (EC=I-PC) / TOTALE RESIDUI PASSIVI DA RIPORTARE (TR=EP+EC)	
U9170200101	*Risorse Vincolate (Capitolo: E4443000101; E4613000101)* SPESE PER SOSTENERE L'ECO-EFFICIENZA E LA RIDUZIONE DI CONSUMI DI ENERGIA PRIMARIA NEGLI EDIFICI E STRUTTURE PUBBLICHE, MEDIANTE INTERVENTI DI RISTRUTTURAZIONE DI SINGOLI EDIFICI O COMPLESSI DI EDIFICI, INSTALLAZIONE DI SISTEMI INTELLIGENTI DI TELECONTROLLO, REGOLAZIONE, GESTIONE, MONITORAGGIO E OTTIMIZZAZIONE DEI CONSUMI ENERGETICI E DELLE EMISSIONI INQUINANTI (POR 2014-2020 - ASSE 4 - OBIETTIVO SPECIFICO 4.1 - AZIONE 4.1.1) - CONTRIBUTI AGLI INVESTIMENTI A AMMINISTRAZIONI LOCALI	RS CP CS	0,00 1.460.743,81 1.460.743,81	PR PC TP	0,00 0,00 0,00	R I FPV	0,00 0,00 0,00	ECP	1.460.743,81	EP EC TR	0,00 0,00 0,00
U9170200102	*Risorse Vincolate (Capitolo: E4443000101; E4613000101)* SPESE PER SOSTENERE L'ECO-EFFICIENZA E LA RIDUZIONE DI CONSUMI DI ENERGIA PRIMARIA NEGLI EDIFICI E STRUTTURE PUBBLICHE, MEDIANTE INTERVENTI DI RISTRUTTURAZIONE DI SINGOLI EDIFICI O COMPLESSI DI EDIFICI, INSTALLAZIONE DI SISTEMI INTELLIGENTI DI TELECONTROLLO, REGOLAZIONE, GESTIONE, MONITORAGGIO E OTTIMIZZAZIONE DEI CONSUMI ENERGETICI E DELLE EMISSIONI INQUINANTI (POR 2014-2020 - ASSE 4 - OBIETTIVO SPECIFICO 4.1 - AZIONE 4.1.1) - CONTRIBUTI AGLI INVESTIMENTI A AMMINISTRAZIONI CENTRALI	RS CP CS	0,00 973.829,21 973.829,21	PR PC TP	0,00 0,00 0,00	R I FPV	0,00 0,00 0,00	ECP	973.829,21	EP EC TR	0,00 0,00 0,00
U9170200201	*Risorse Vincolate (Capitolo: E4443000101; E4613000101)* SPESE PER L'INSTALLAZIONE DI SISTEMI DI PRODUZIONE DI ENERGIA DA FONTE RINNOVABILE DA DESTINARE ALL'AUTOCONSUMO, ASSOCIATI A INTERVENTI DI EFFICIENTAMENTO ENERGETICO CON PRIORITÀ ALL'UTILIZZO DI TECNOLOGIE AD ALTA EFFICIENZA (POR 2014-2020 - ASSE 4 - OBIETTIVO SPECIFICO 4.1 - AZIONE 4.1.2) - CONTRIBUTI AGLI INVESTIMENTI A AMMINISTRAZIONI LOCALI	RS CP CS	0,00 398.384,66 398.384,66	PR PC TP	0,00 0,00 0,00	R I FPV	0,00 0,00 0,00	ECP	398.384,66	EP EC TR	0,00 0,00 0,00
U9170200202	*Risorse Vincolate (Capitolo: E4443000101; E4613000101)* SPESE PER L'INSTALLAZIONE DI SISTEMI DI PRODUZIONE DI ENERGIA DA FONTE RINNOVABILE DA DESTINARE ALL'AUTOCONSUMO, ASSOCIATI A INTERVENTI DI EFFICIENTAMENTO ENERGETICO CON PRIORITÀ ALL'UTILIZZO DI TECNOLOGIE AD ALTA EFFICIENZA (POR 2014-2020 - ASSE 4 - OBIETTIVO SPECIFICO 4.1 - AZIONE 4.1.2) - CONTRIBUTI AGLI INVESTIMENTI A AMMINISTRAZIONI CENTRALI	RS CP CS	0,00 265.589,78 265.589,78	PR PC TP	0,00 0,00 0,00	R I FPV	0,00 0,00 0,00	ECP	265.589,78	EP EC TR	0,00 0,00 0,00
U9170200301	*Risorse Vincolate (Capitolo: E4443000101; E4613000101)* SPESE FINALIZZATE ALL'ADOZIONE DI SOLUZIONI TECNOLOGICHE PER LA RIDUZIONE DEI CONSUMI ENERGETICI DELLE RETI DI ILLUMINAZIONE PUBBLICA, PROMUOVENDO INSTALLAZIONI DI SISTEMI AUTOMATICI DI REGOLAZIONE (POR 2014-2020 - ASSE 4 - OBIETTIVO SPECIFICO 4.1 - AZIONE 4.1.3) - CONTRIBUTI AGLI INVESTIMENTI A AMMINISTRAZIONI LOCALI	RS CP CS	0,00 796.769,35 796.769,35	PR PC TP	0,00 0,00 0,00	R I FPV	0,00 0,00 0,00	ECP	796.769,35	EP EC TR	0,00 0,00 0,00
U9170200302	*Risorse Vincolate (Capitolo: E4443000101; E4613000101)* SPESE FINALIZZATE ALL'ADOZIONE DI SOLUZIONI TECNOLOGICHE PER LA RIDUZIONE DEI CONSUMI ENERGETICI DELLE RETI DI ILLUMINAZIONE PUBBLICA, PROMUOVENDO INSTALLAZIONI DI SISTEMI AUTOMATICI DI REGOLAZIONE (POR 2014-2020 - ASSE 4 - OBIETTIVO SPECIFICO 4.1 - AZIONE 4.1.3) - CONTRIBUTI AGLI INVESTIMENTI A AMMINISTRAZIONI CENTRALI	RS CP CS	0,00 531.179,56 531.179,56	PR PC TP	0,00 0,00 0,00	R I FPV	0,00 0,00 0,00	ECP	531.179,56	EP EC TR	0,00 0,00 0,00
TOTALE TITOLO 2	**Spese in conto capitale**	**RS** **CP** **CS**	**0,00** **4.426.496,37** **4.426.496,37**	**PR** **PC** **TP**	**0,00** **0,00** **0,00**	**R** **I** **FPV**	**0,00** **0,00** **0,00**	**ECP**	**4.426.496,37**	**EP** **EC** **TR**	**0,00** **0,00** **0,00**
TOTALE PROGRAMMA 02	***Politica regionale unitaria per l'energia e la diversificazione delle fonti energetiche***	**RS** **CP** **CS**	**0,00** **4.426.496,37** **4.426.496,37**	**PR** **PC** **TP**	**0,00** **0,00** **0,00**	**R** **I** **FPV**	**0,00** **0,00** **0,00**	**ECP**	**4.426.496,37**	**EP** **EC** **TR**	**0,00** **0,00** **0,00**
TOTALE MISSIONE 17	***Energia e diversificazione delle fonti energetiche***	**RS** **CP** **CS**	**8.324.369,95** **54.843.683,29** **63.168.053,24**	**PR** **PC** **TP**	**4.380.596,79** **6.100.205,47** **10.480.802,26**	**R** **I** **FPV**	**-3.346.598,41** **25.661.413,13** **73.269,09**	**ECP**	**29.109.001,07**	**EP** **EC** **TR**	**597.174,75** **19.561.207,66** **20.158.382,41**
MISSIONE 18	*Relazioni con le altre autonomie territoriali e locali*										
1801 PROGRAMMA 01	**Relazioni finanziarie con le altre autonomie territoriali**										

MISSIONE, PROGRAMMA, TITOLO, CAPITOLO	DENOMINAZIONE	RESIDUI PASSIVI AL 1/1/2016 (RS)	PAGAMENTI IN C/RESIDUI (PR)	RIACCERTAMENTO RESIDUI (R)(1)		RESIDUI PASSIVI DA ESERCIZI PRECEDENTI (EP=RS-PR+R)
		PREVISIONI DEFINITIVE DI COMPETENZA (CP)	PAGAMENTI IN C/ COMPETENZA (PC)	IMPEGNI (I)(2)	ECONOMIE DI COMPETENZA (ECP=CP-I-FPV)	RESIDUI PASSIVI DA ESERCIZIO DI COMPETENZA (EC=I-PC)
		PREVISIONI DEFINITIVE DI CASSA (CS)	TOTALE PAGAMENTI (TP=PR +PC)	FONDO PLURIENNALE VINCOLATO (FPV) (3)		TOTALE RESIDUI PASSIVI DA RIPORTARE (TR=EP+EC)
TITOLO 1	**Spese correnti**					
U0804130100	*Risorse Autonome* TRASFERIMENTO AI CONSORZI DI BONIFICA E ALLE ATERP DELLA SOMMA CORRISPONDENTE ALLA SPESA STORICA ALL'1.1.89 QUALE CONTRIBUTO PER IL TRATTAMENTO ECONOMICO DEL PERSONALE DA ESSI DIPENDENTI ED ASSUNTO AI SENSI DELLE LEGGI 1.6.77, N.285 E 15.5.84, N.138 E DELLA LEGGE REGIONALE 24.5.80, N.13 (ART.1 LEGGE 1.2.89, N.40 - ART.19, COMMA 3, L.R. 28.8.2000,N.14).	RS 84.291,96 CP 0,00 CS 84.291,96	PR 0,00 PC 0,00 TP 0,00	R 0,00 I 0,00 FPV 0,00	ECP 0,00	EP 84.291,96 EC 0,00 TR 84.291,96
U1204100900	*Risorse Autonome* IVA A DEBITO DA VERSARE ALL'ERARIO RELATIVA A CANONI PREGRESSI DEL SERVIZIO IDROPOTABILE REGIONALE (SPESE OBBLIGATORIE)	RS 252.459,00 CP 0,00 CS 252.459,00	PR 0,00 PC 0,00 TP 0,00	R 0,00 I 0,00 FPV 0,00	ECP 0,00	EP 252.459,00 EC 0,00 TR 252.459,00
U1401010100	*Risorse Autonome* SPESE PER L'AVVIO DELLE PROCEDURE RELATIVE ALL'ATTUAZIONE DELLE ATTIVITA' DI RIORDINO DELLE FUNZIONI AMMINISTRATIVE DELLA REGIONE E DEGLI ENTI LOCALI. (ART. 4 DELLA LEGGE REGIONALE 12 AGOSTO 2002, N. 34)	RS 63.700,00 CP 0,00 CS 63.700,00	PR 45.359,52 PC 0,00 TP 45.359,52	R -18.340,48 I 0,00 FPV 0,00	ECP 0,00	EP 0,00 EC 0,00 TR 0,00
U1401010101	*Risorse Autonome* SPESE PER L'AVVIO DELLE PROCEDURE RELATIVE ALL'ATTUAZIONE DELLE ATTIVITA' DI RIORDINO DELLE FUNZIONI AMMINISTRATIVE DELLA REGIONE E DEGLI ENTI LOCALI. (ART. 4 DELLA LEGGE REGIONALE 12 AGOSTO 2002, N. 34)	RS 0,00 CP 27.300,00 CS 27.300,00	PR 0,00 PC 0,00 TP 0,00	R 0,00 I 27.300,00 FPV 0,00	ECP 0,00	EP 0,00 EC 27.300,00 TR 27.300,00
U1401010401	*Risorse Vincolate (Capitolo: E2118001701)* SPESE PER FAVORIRE L'ESERCIZIO ASSOCIATO DELLE FUNZIONI DA PARTE DEI COMUNI (ARTT. 27, 28, 32 E 33 DEL DECRETO LEGISLATIVO 18 AGOSTO 2000, N. 267)	RS 0,00 CP 87.305,11 CS 87.305,11	PR 0,00 PC 0,00 TP 0,00	R 0,00 I 0,00 FPV 0,00	ECP 87.305,11	EP 0,00 EC 0,00 TR 0,00
U1501010100	*Risorse Autonome* TRASFERIMENTO ALLE PROVINCE DELLA QUOTA PARTE DELLE COMPETENZE FISSE SPETTANTI AL PERSONALE REGIONALE DI RUOLO TRANSITATO AI SENSI DELL'ART.17 DELLA LEGGE REGIONALE 12 AGOSTO 2002, N. 34. (ART. 34, DELLA LEGGE REGIONALE 27 DICEMBRE 2012, N, 69)	RS 277.006,33 CP 0,00 CS 277.006,33	PR 0,00 PC 0,00 TP 0,00	R 0,00 I 0,00 FPV 0,00	ECP 0,00	EP 277.006,33 EC 0,00 TR 277.006,33
U1501010101	*Risorse Autonome* TRASFERIMENTO ALLE PROVINCE DELLA QUOTA PARTE DELLE COMPETENZE FISSE SPETTANTI AL PERSONALE REGIONALE DI RUOLO TRANSITATO AI SENSI DELL'ART.17 DELLA LEGGE REGIONALE 12 AGOSTO 2002, N. 34. (ART. 34, DELLA LEGGE REGIONALE 27 DICEMBRE 2012, N, 69)	RS 0,00 CP 4.459,59 CS 4.459,59	PR 0,00 PC 0,00 TP 0,00	R 0,00 I 4.459,59 FPV 0,00	ECP 0,00	EP 0,00 EC 4.459,59 TR 4.459,59
U1501011001	*Risorse Autonome* CONTRIBUTO ALLA PROVINCIA DI REGGIO CALABRIA PER LO SVOLGIMENTO DELLE FUNZIONI DI CUI ALL'ARTICOLO 1 DELLA LEGGE REGIONALE 22 GIUGNO 2015, N. 14 NELLE MORE DELLA COSTITUZIONE DELLA CITTA' METROPOLITANA DI REGGIO CALABRIA.	RS 0,00 CP 9.700.000,00 CS 9.700.000,00	PR 0,00 PC 4.850.000,00 TP 4.850.000,00	R 0,00 I 9.700.000,00 FPV 0,00	ECP 0,00	EP 0,00 EC 4.850.000,00 TR 4.850.000,00
U1501020101	*Risorse Autonome* TRASFERIMENTO ALLE PROVINCE DELLA QUOTA PARTE DELLE RISORSE FINANZIARIE CONNESSE ALLE SPESE DI FUNZIONAMENTO DEGLI UFFICI, LA GESTIONE E LA MANUTENZIONE DEI LOCALI E DEGLI IMMOBILI, ACQUISTO DI STAMPATI, CANCELLERIA, SPESE POSTALI, TELEGRAFICHE E VARIE.	RS 0,00 CP 259.200,00 CS 259.200,00	PR 0,00 PC 0,00 TP 0,00	R 0,00 I 259.200,00 FPV 0,00	ECP 0,00	EP 0,00 EC 259.200,00 TR 259.200,00
U1501020301	*Risorse Autonome* CONTRIBUTI ALLE PROVINCE PER LA COPERTURA DELLE SPESE CONTRATTUALI INERENTI AL CONSUMO DI ILLUMINAZIONE, ACQUA, RISCALDAMENTO, PULIZIA DEI LOCALI, TARSU, SPESE CONDOMINIALI, RINNOVO CONTRATTI E IMPREVISTI TRASFERITI ALLE PROVINCE MEDESIME.	RS 0,00 CP 344.000,00 CS 344.000,00	PR 0,00 PC 0,00 TP 0,00	R 0,00 I 344.000,00 FPV 0,00	ECP 0,00	EP 0,00 EC 344.000,00 TR 344.000,00
U1501020500	*Risorse Autonome* TRASFERIMENTO ALLE PROVINCE DELLA QUOTA PARTE DELLE COMPETENZE RELATIVE ALLE INDENNITA' DI TRASFERTA E RIMBORSO SPESE PER MISSIONI EFFETTUATE DAL PERSONALE REGIONALE DI RUOLO TRANSITATO AI SENSI DELL'ART. 17 DELLA LEGGE REGIONALE 12 AGOSTO 2002, N. 34.	RS 200.000,00 CP 0,00 CS 200.000,00	PR 0,00 PC 0,00 TP 0,00	R 0,00 I 0,00 FPV 0,00	ECP 0,00	EP 200.000,00 EC 0,00 TR 200.000,00

MISSIONE, PROGRAMMA, TITOLO, CAPITOLO	DENOMINAZIONE	RESIDUI PASSIVI AL 1/1/2016 (RS)		PAGAMENTI IN C/RESIDUI (PR)		RIACCERTAMENTO RESIDUI (R)(1)				RESIDUI PASSIVI DA ESERCIZI PRECEDENTI (EP=RS-PR+R)	
		PREVISIONI DEFINITIVE DI COMPETENZA (CP)		PAGAMENTI IN C/ COMPETENZA (PC)		IMPEGNI (I)(2)		ECONOMIE DI COMPETENZA (ECP=CP-I-FPV)		RESIDUI PASSIVI DA ESERCIZIO DI COMPETENZA (EC=I-PC)	
		PREVISIONI DEFINITIVE DI CASSA (CS)		TOTALE PAGAMENTI (TP=PR +PC)		FONDO PLURIENNALE VINCOLATO (FPV) (3)				TOTALE RESIDUI PASSIVI DA RIPORTARE (TR=EP+EC)	
U1501020600	*Risorse Autonome*	RS	500.000,00	PR	0,00	R	0,00			EP	500.000,00
		CP	0,00	PC	0,00	I	0,00	ECP	0,00	EC	0,00
	TRASFERIMENTO ALLE PROVINCE DELLA QUOTA PARTE DELLE COMPETENZE RELATIVE ALLA GESTIONE DELLA MENSA PER IL PERSONALE REGIONALE DI RUOLO TRANSITATO AI SENSI DELL'ART. 17 DELLA LEGGE REGIONALE 12 AGOSTO 2002, N. 34.	CS	500.000,00	TP	0,00	FPV	0,00			TR	500.000,00
U1501020800	*Risorse Autonome*	RS	2.800.000,00	PR	0,00	R	0,00			EP	2.800.000,00
		CP	0,00	PC	0,00	I	0,00	ECP	0,00	EC	0,00
	TRASFERIMENTO ALLE PROVINCE DELLA QUOTA PARTE DELLE COMPETENZE INERENTI IL FONDO RISORSE UMANE RELATIVO AL PERSONALE DI RUOLO TRANSITATO AI SENSI DELL'ART. 17 DELLA LEGGE REGIONALE 12 AGOSTO 2002, N. 34 COMPRESO LA RETRIBUZIONE DI RISULTATO DEI DIRIGENTI.	CS	2.800.000,00	TP	0,00	FPV	0,00			TR	2.800.000,00
U1501020801	*Risorse Autonome*	RS	0,00	PR	0,00	R	0,00			EP	0,00
		CP	2.074.953,91	PC	0,00	I	3.078.134,10	ECP	-1.003.180,19	EC	3.078.134,10
	TRASFERIMENTO ALLE PROVINCE DELLA QUOTA PARTE DELLE COMPETENZE INERENTI IL FONDO RISORSE UMANE RELATIVO AL PERSONALE DI RUOLO TRANSITATO AI SENSI DELL'ART. 17 DELLA LEGGE REGIONALE 12 AGOSTO 2002, N. 34 COMPRESO LA RETRIBUZIONE DI RISULTATO DEI DIRIGENTI.	CS	2.074.953,91	TP	0,00	FPV	0,00			TR	3.078.134,10
U1501021001	*Risorse Autonome*	RS	0,00	PR	0,00	R	0,00			EP	0,00
		CP	221.121,40	PC	0,00	I	221.121,40	ECP	0,00	EC	221.121,40
	SOMME ATTRIBUITE ALLE PROVINCE PER IL PAGAMENTO DELLE COMPETENZE SPETTANTI AI COMPONENTI LA COMMISSIONE PREVISTA DALL'ART. 14 DELLA LEGGE 28.1.77, N. 10 (LEGGE REGIONALE 31.7.88, N. 17).	CS	221.121,40	TP	0,00	FPV	0,00			TR	221.121,40
TOTALE TITOLO 1	**Spese correnti**	**RS**	**4.177.457,29**	**PR**	**45.359,52**	**R**	**-18.340,48**			**EP**	**4.113.757,29**
		CP	**12.718.340,01**	**PC**	**4.850.000,00**	**I**	**13.634.215,09**	**ECP**	**-915.875,08**	**EC**	**8.784.215,09**
		CS	**16.895.797,30**	**TP**	**4.895.359,52**	**FPV**	**0,00**			**TR**	**12.897.972,38**
TITOLO 2	**Spese in conto capitale**										
U0213420901	*Risorse Vincolate (Capitolo: E0210220501)*	RS	0,00	PR	0,00	R	0,00			EP	0,00
		CP	34.674,35	PC	34.674,35	I	34.674,35	ECP	0,00	EC	0,00
	SPESE PER PERIZIE SUPPLETIVE SU OPERE GIA' FINANZIATE NELL'AMBITO DEL II E III PIANO ANNUALE DI ATTUAZIONE NONCHE' PER LE OPERE FINANZIATE NELL'AMBITO DEI PROGETTI REGIONALI DI SVILUPPO (ART.2, SETTIMO COMMA, LEGGE 1.12.83, N.651 - ART.1, TERZO COMMA, LEGGE 1.3.86, N.64).	CS	34.674,35	TP	34.674,35	FPV	0,00			TR	0,00
U1301020301	*Risorse Vincolate (Capitolo: E4412004001)*	RS	4.025.121,56	PR	4.025.121,56	R	0,00			EP	0,00
		CP	2.109.835,00	PC	0,00	I	0,00	ECP	2.109.835,00	EC	0,00
	SPESE PER L'ATTRIBUZIONE DELLA RISERVA PER FINALITA' PREMIALI IN FAVORE DEGLI ORGANISMI TITOLARI DEI PROGETTI INTEGRATI TERRITORIALI CHE AVRANNO CONSEGUITO I TARGET FISSATI PER GLI INDICATORI RAPPRESENTATIVI DEI CRITERI PREVISTI NEL REGOLAMENTO DI ADOZIONE (PUNTO 1.2 SUB B) DELIBERAZIONE CIPE N. 20 DEL 29 SETTEMBRE 2004 - DELIBERAZIONE CIPE N. 44/2007)	CS	6.134.956,56	TP	4.025.121,56	FPV	0,00			TR	0,00
U3203012701	*Risorse Autonome*	RS	0,00	PR	0,00	R	0,00			EP	0,00
		CP	80.000,00	PC	80.000,00	I	80.000,00	ECP	0,00	EC	0,00
	CONTRIBUTI UNA TANTUM IN CONTO CAPITALE AGLI ENTI LOCALI PER LA REALIZZAZIONE - ANCHE IN DEROGA ALLA LEGGE REGIONALE 31.7.87, N.24 - DI OPERE PUBBLICHE O DI PUBBLICO INTERESSE DI COMPETENZA DEI COMUNI, PROVINCE, ASSOCIAZIONI E CONSORZI DI COMUNI (ART. 14, COMMI 9,10 E 12 DEL COLLEGATO ALLA LEGGE FINANZIARIA REGIONALE PER L"ANNO 2003).	CS	80.000,00	TP	80.000,00	FPV	0,00			TR	0,00
U3203013101	*Risorse Autonome*	RS	0,00	PR	0,00	R	0,00			EP	0,00
		CP	456,83	PC	0,00	I	0,00	ECP	456,83	EC	0,00
	SPESE PER LA CONCESSIONE DI CONTRIBUTI COSTANTI POLIENNALI AI COMUNI,ALLE PROVINCE ED AGLI ALTRI ENTI AUTORIZZATI A CONTRARRE MUTUI CON LA CASSA DD.PP., NONCHE' ALLE CHIESE ED ALLE FONDAZIONI REGOLARMENTE RICONOSCIUTE, FINALIZZATI PRIORITARIAMENTE AL COMPLETAMENTO DI OPERE GIA' AVVIATE AI SENSI DELLA LEGGE REGIONALE 10 NOVEMBRE 1975, N. 31,COMPRESI NEI PROGRAMMI DI CUI ALLA LEGGE REGIONALE 31 LUGLIO 1987, N.24 (ARTICOLO UNICO DELLA LEGGE REGIONALE 14.4.2004, N. 13).	CS	0,00	TP	0,00	FPV	0,00			TR	0,00
	NOTA: *LIMITE DI IMPEGNO INIZIALE DI 7 MILIONI DI EURO - VEDI CAPITOLI DELLA SPESA 32030136, 32030137 E 32030138.*										

MISSIONE, PROGRAMMA, TITOLO, CAPITOLO	DENOMINAZIONE	RESIDUI PASSIVI AL 1/1/2016 (RS)		PAGAMENTI IN C/RESIDUI (PR)		RIACCERTAMENTO RESIDUI (R)(1)				RESIDUI PASSIVI DA ESERCIZI PRECEDENTI (EP=RS-PR+R)	
		PREVISIONI DEFINITIVE DI COMPETENZA (CP)		PAGAMENTI IN C/ COMPETENZA (PC)		IMPEGNI (I)(2)		ECONOMIE DI COMPETENZA (ECP=CP-I-FPV)		RESIDUI PASSIVI DA ESERCIZIO DI COMPETENZA (EC=I-PC)	
		PREVISIONI DEFINITIVE DI CASSA (CS)		TOTALE PAGAMENTI (TP=PR +PC)		FONDO PLURIENNALE VINCOLATO (FPV) (3)				TOTALE RESIDUI PASSIVI DA RIPORTARE (TR=EP+EC)	
U3203013600	*Risorse Autonome* CONTRIBUTI COSTANTI ANNUALI PLURIENNALI A FAVORE DEI COMUNI, DELLE PROVINCE, DI ALTRI ENTI, CHIESE E FONDAZIONI REGOLARMENTE RICONOSCIUTE, GIA' AUTORIZZATI A CONTRARRE MUTUI CON LA CCDDPP AI SENSI DELL'ARTICOLO UNICO DELLA LEGGE REGIONALE 14.4.2004, N. 13.	RS CP CS	 10.078,99 10.078,99	PR PC TP	0,00 0,00 0,00	R I FPV	0,00 0,00 0,00	ECP	0,00	EP EC TR	10.078,99 0,00 10.078,99
U3203013601	*Risorse Autonome* CONTRIBUTI COSTANTI ANNUALI PLURIENNALI A FAVORE DEI COMUNI, DELLE PROVINCE, DI ALTRI ENTI locali, GIA' AUTORIZZATI A CONTRARRE MUTUI CON LA CCDDPP AI SENSI DELL'ARTICOLO UNICO DELLA LEGGE REGIONALE 14.4.2004, N. 13. **NOTA:** *ESTINZIONE DI PASSIVITA' GENERATA DAL LIMITE DI IMPEGNO DI CUI AL CAPITOLO 32030131. VEDI ANCHE I CAPITOLI 32030137 E 32030138.*	RS CP CS	5.273.456,44 5.278.859,97 10.552.316,41	PR PC TP	5.112.734,47 0,00 5.112.734,47	R I FPV	0,00 5.278.541,12 318,85	ECP	0,00	EP EC TR	160.721,97 5.278.541,12 5.439.263,09
U3203014300	*Risorse Vincolate (Capitolo: E5101000400)* SPESE PER LA REALIZZAZIONE DI OPERE PUBBLICHE O DI PUBBLICO INTERESSE DI COMPETENZA DELLE PROVINCE, DEI COMUNI E DEGLI ALTRI ENTI, DELLE CHIESE E DELLE FONDAZIONI REGOLARMENTE RICONOSCIUTE (ARTT. 1 E 2 DELLA LEGGE REGIONALE 31 LUGLIO 1987, N. 24 - LEGGE REGIONALE 14 APRILE 2004,N. 13 - DELIBERAZIONE DELLA GIUNTA REGIONALE 26 AGOSTO 2004, N. 588)	RS CP CS	1.032.321,06 0,00 1.032.321,06	PR PC TP	72.331,19 0,00 72.331,19	R I FPV	0,00 0,00 0,00	ECP	0,00	EP EC TR	959.989,87 0,00 959.989,87
U3203014301	*Risorse Vincolate (Capitolo: E5101000401)* SPESE PER LA REALIZZAZIONE DI OPERE PUBBLICHE O DI PUBBLICO INTERESSE DI COMPETENZA DELLE PROVINCE, DEI COMUNI E DEGLI ALTRI ENTI, DELLE CHIESE E DELLE FONDAZIONI REGOLARMENTE RICONOSCIUTE (ARTT. 1 E 2 DELLA LEGGE REGIONALE 31 LUGLIO 1987, N. 24 - LEGGE REGIONALE 14 APRILE 2004,N. 13 - DELIBERAZIONE DELLA GIUNTA REGIONALE 26 AGOSTO 2004, N. 588)	RS CP CS	0,00 1.074.314,86 1.074.314,86	PR PC TP	0,00 0,00 0,00	R I FPV	0,00 0,00 0,00	ECP	1.074.314,86	EP EC TR	0,00 0,00 0,00
U3203014801	*Risorse Autonome* CONTRIBUTO COSTANTE POLIENNALE A FAVORE DEL COMUNE DI CHIARAVALLE PER LA CONTRAZIONE DI UNO O PIU' MUTUI CON LA CASSA DEPOSITI E PRESTITI O CON ALTRI ISTITUTI DI CREDITO ABILITATI DELLA DURATA MASSIMA DI 10 ANNI FINALIZZATO ALLA RICOSTRUZIONE DELLA SEDE DEL PALAZZO MUNICIPALE, OGGETTO DI UN GRAVE EPISODIO DI TERRORISMO MAFIOSO (ARTICOLO 33, COMMA 3,DELLA LEGGE REGIONALE 11 MAGGIO 2007, N. 9) **NOTA:** *CONTRIBUTO COSTANTE DECENNALE DI EURO 57.106,34 A PARTIRE DALL'ANNUALITA' 2008.*	RS CP CS	57.106,34 57.106,34 114.212,68	PR PC TP	57.106,34 0,00 57.106,34	R I FPV	0,00 57.106,34 0,00	ECP	0,00	EP EC TR	0,00 57.106,34 57.106,34
U3203016401	*Risorse Autonome* SPESE PER CONTRIBUTI IN ANNUALITA' AGLI ENTI LOCALI PER FAVORIRE L'ACCESSO ALLA CONCESSIONE DI MUTUI DA PARTE DELLA CASSA DD. PP., RELATIVI AD OPERE DI INTERESSE REGIONALE, AI SENSI DELL'ART. 3, SECONDO COMMA, DELLA LEGGE REGIONALE 19.6.86, N. 24 E ARTT.1 E 4 DELLA LEGGE REGIONALE 31.7.87, N.24. (ART. 6, COMMA 3, DELLA LEGGE REGIONALE 21 AGOSTO 2006, N. 7 - ART. 3, COMMA 19 DELLA LEGGE REGIONALE 21 GIUGNO 2008, N. 15) **NOTA:** *LIMITE DI IMPEGNO INIZIALE DI 5 MILIONI DI EURO. VEDI CAPITOLO DELLA SPESA 32030165. SUL LIMITE DI IMPEGNO SONO STATE REALIZZATE ECONOMIE PER EURO 317.008,42*	RS CP CS	0,00 414.392,13 0,00	PR PC TP	0,00 0,00 0,00	R I FPV	0,00 0,00 0,00	ECP	414.392,13	EP EC TR	0,00 0,00 0,00
U3203016500	*Risorse Autonome* SPESE PER CONTRIBUTI IN ANNUALITA' AGLI ENTI LOCALI O ALLE LORO ASSOCIAZIONI PER FAVORIRE L'ACCESSO ALLA CONCESSIONE DI MUTUI DA PARTE DELLA CASSA DD. PP., RELATIVI AD OPERE DI INTERESSE REGIONALE, AI SENSI DELL'ART. 3, SECONDO COMMA, DELLA LEGGE REGIONALE 19.6.86, N. 24 E ARTT.1 E 4 DELLA LEGGE REGIONALE 31.7.87, N.24. (ART. 6, COMMA 3, DELLA LEGGE REGIONALE 21 AGOSTO 2006, N. 7 - ART. 3, COMMA 19 DELLA LEGGE REGIONALE 21 GIUGNO 2008, N. 15)	RS CP CS	63.013,46 0,00 63.013,46	PR PC TP	0,00 0,00 0,00	R I FPV	0,00 0,00 0,00	ECP	0,00	EP EC TR	63.013,46 0,00 63.013,46

MISSIONE, PROGRAMMA, TITOLO, CAPITOLO	DENOMINAZIONE	RESIDUI PASSIVI AL 1/1/2016 (RS)		PAGAMENTI IN C/RESIDUI (PR)		RIACCERTAMENTO RESIDUI (R)(1)				RESIDUI PASSIVI DA ESERCIZI PRECEDENTI (EP=RS-PR+R)	
		PREVISIONI DEFINITIVE DI COMPETENZA (CP)		PAGAMENTI IN C/ COMPETENZA (PC)		IMPEGNI (I)(2)		ECONOMIE DI COMPETENZA (ECP=CP-I-FPV)		RESIDUI PASSIVI DA ESERCIZIO DI COMPETENZA (EC=I-PC)	
		PREVISIONI DEFINITIVE DI CASSA (CS)		TOTALE PAGAMENTI (TP=PR +PC)		FONDO PLURIENNALE VINCOLATO (FPV) (3)				TOTALE RESIDUI PASSIVI DA RIPORTARE (TR=EP+EC)	
U3203016501	*Risorse Autonome* SPESE PER CONTRIBUTI IN ANNUALITA' AGLI ENTI LOCALI E AGLI ALTRI ENTI AUTORIZZATI ALLA CONTRAZIONE DI MUTUI CON LA CASSA DD. PP. O CON ALTRI ISTITUTI DI CREDITO DI DIRITTO PUBBLICO, RELATIVI AD OPERE DI INTERESSE REGIONALE, AI SENSI DEGLI ARTT.1 E 4 DELLA LEGGE REGIONALE 31.7.87, N.24. (ART. 6, COMMA 3, DELLA LEGGE REGIONALE 21 AGOSTO 2006, N. 7 - ART. 3, COMMA 19 DELLA LEGGE REGIONALE 21 GIUGNO 2008, N. 15) **NOTA:** *ESTINZIONE DI PASSIVITA' GENERATA DAL LIMITE DI IMPEGNO DI CUI AL CAPITOLO 32030164.*	RS CP CS	4.487.838,03 4.567.246,66 9.055.084,69	PR PC TP	4.367.138,56 0,00 4.367.138,56	R I FPV	0,00 4.567.243,71 0,00	ECP	2,95	EP EC TR	120.699,47 4.567.243,71 4.687.943,18
U3203016502	*Risorse Autonome* SPESE PER CONTRIBUTI IN ANNUALITA' AGLI ENTI LOCALI E AGLI ALTRI ENTI AUTORIZZATI ALLA CONTRAZIONE DI MUTUI CON LA CASSA DD.PP. O CON ALTRI ISTITUTI DI CREDITO DI DIRITTO PUBBLICO, RELATIVI AD OPERE DI INTERESSE REGIONALE, AI SENSI DEGLI ART. 1 E 4 DELLA LEGGE REGIONALE 31.7.87, N. 24 (ART. 6, COMMA 3, DELLA LEGGE REGIONALE 21 AGOSTO 2006, N. 7 - ART. 3, COMMA 19 DELLA LEGGE REGIONALE 21 GIUGNO 2008, N.15) - ALTRI TRASFERIMENTI IN CONTO CAPITALE PER ASSUNZIONE DI DEBITI DI ISTITUZIONI SOCIALI PRIVATE	RS CP CS	0,00 18.361,21 18.361,21	PR PC TP	0,00 16.802,45 16.802,45	R I FPV	0,00 16.802,45 1.558,76	ECP	0,00	EP EC TR	0,00 0,00 0,00
U3203016601	*Risorse Autonome* SPESE PER CONTRIBUTI IN ANNUALITA' AGLI ENTI LOCALI PER FAVORIRE L'ACCESSO ALLA CONCESSIONE DI MUTUI DA PARTE DELLA CASSA DD. PP., RELATIVI AD OPERE DI INTERESSE REGIONALE, AI SENSI DELL'ART. 3, SECONDO COMMA, DELLA LEGGE REGIONALE 19.6.86, N. 24 E ARTT.1 E 4 DELLA LEGGE REGIONALE 31.7.87, N.24. (ART. 13 DELLA LEGGE REGIONALE 12 GIUGNO 2009, N. 19 E ART. 3, COMMA 1, DELLA LEGGE REGIONALE 26 FEBBRAIO 2010, N. 9) **NOTA:** *LIMITE DI IMPEGNO INIZIALE DI 6 MILIONI DI EURO. VEDI CAPITOLO DELLA SPESA 32030167. SUL LIMITE DI IMPEGNO SONO STATE REALIZZATE NEL 2016 ECONOMIE PER EURO 291.420,42*	RS CP CS	0,00 668.358,50 0,00	PR PC TP	0,00 0,00 0,00	R I FPV	0,00 0,00 0,00	ECP	668.358,50	EP EC TR	0,00 0,00 0,00
U3203016700	*Risorse Autonome* QUOTA SUCCESSIVA ALLA PRIMA SPESE DEI CONTRIBUTI IN ANNUALITA' CONCESSI AGLI ENTI LOCALI O ALLE LORO ASSOCIAZIONI PER FAVORIRE LA CONTRAZIONE DI MUTUI PER LA REALIZZAZIONE DI OPERE DI INTERESSE REGIONALE, AI SENSI DELL'ART. 3, SECONDO COMMA, DELLA LEGGE REGIONALE 19.6.86, N. 24 EARTT. 1 E 4 DELLA LEGGE REGIONALE 31.7.87, N.24. (ART. 13 DELLA LEGGE REGIONALE 12 GIUGNO 2009, N. 19)	RS CP CS	526.436,64 0,00 526.436,64	PR PC TP	434.177,96 0,00 434.177,96	R I FPV	0,00 0,00 0,00	ECP	0,00	EP EC TR	92.258,68 0,00 92.258,68
U3203016701	*Risorse Autonome* QUOTA SUCCESSIVA ALLA PRIMA SPESE DEI CONTRIBUTI IN ANNUALITA' CONCESSI AGLI ENTI LOCALI O ALLE LORO ASSOCIAZIONI PER FAVORIRE LA CONTRAZIONE DI MUTUI PER LA REALIZZAZIONE DI OPERE DI INTERESSE REGIONALE, AI SENSI DELL'ART. 3, SECONDO COMMA, DELLA LEGGE REGIONALE 19.6.86, N. 24 EARTT. 1 E 4 DELLA LEGGE REGIONALE 31.7.87, N.24. (ART. 13 DELLA LEGGE REGIONALE 12 GIUGNO 2009, N. 19) **NOTA:** *ESTINZIONE DI PASSIVITA' GENERATA DAL LIMITE DI IMPEGNO DI EURO 6.000.000,00 DI CUI AL CAPITOLO 32030166.*	RS CP CS	3.302.039,08 4.961.206,70 8.263.245,78	PR PC TP	3.221.641,61 0,00 3.221.641,61	R I FPV	0,00 4.932.345,21 28.861,49	ECP	0,00	EP EC TR	80.397,47 4.932.345,21 5.012.742,68
U3203016702	*Risorse Autonome* QUOTA SUCCESSIVA ALLA PRIMA SPESE DEI CONTRIBUTI IN ANNUALITA' CONCESSI AGLI ENTI LOCALI O ALLE LORO ASSOCIAZIONI PER FAVORIRE LA CONTRAZIONE DI MUTUI PER LA REALIZZAZIONE DI OPERE DI INTERESSE REGIONALE, AI SENSI DELL'ART. 3, SECONDO COMMA, DELLA LEGGE REGIONALE 19.6.86, N. 24 EARTT. 1 E 4 DELLA LEGGE REGIONALE 31.7.87, N.24. (ART. 13 DELLA LEGGE REGIONALE 12 GIUGNO 2009, N. 19) - CONTRIBUTI AGLI INVESTIMENTI A ISTITUZIONI SOCIALI PRIVATE **NOTA:** *VEDI NOTA CAPITOLO U3203016701*	RS CP CS	182.549,02 513.614,70 696.163,72	PR PC TP	182.549,02 0,00 182.549,02	R I FPV	0,00 212.330,00 301.284,70	ECP	0,00	EP EC TR	0,00 212.330,00 212.330,00

MISSIONE, PROGRAMMA, TITOLO, CAPITOLO	DENOMINAZIONE	RESIDUI PASSIVI AL 1/1/2016 (RS) / PREVISIONI DEFINITIVE DI COMPETENZA (CP) / PREVISIONI DEFINITIVE DI CASSA (CS)		PAGAMENTI IN C/RESIDUI (PR) / PAGAMENTI IN C/ COMPETENZA (PC) / TOTALE PAGAMENTI (TP=PR +PC)		RIACCERTAMENTO RESIDUI (R)(1) / IMPEGNI (I)(2) / FONDO PLURIENNALE VINCOLATO (FPV) (3)		ECONOMIE DI COMPETENZA (ECP=CP-I-FPV)		RESIDUI PASSIVI DA ESERCIZI PRECEDENTI (EP=RS-PR+R) / RESIDUI PASSIVI DA ESERCIZIO DI COMPETENZA (EC=I-PC) / TOTALE RESIDUI PASSIVI DA RIPORTARE (TR=EP+EC)	
U3203017801	*Risorse Autonome* SPESE PER CONTRIBUTI IN ANNUALITA' PER FAVORIRE L'ACCESSO ALLA CONCESSIONE DI MUTUI DA PARTE DEGLI ENTI LOCALI PER LA REALIZZAZIONE DI OPERE PUBBLICHE (LEGGE REGIONALE 31 LUGLIO 1987, N. 24 - ARTICOLO 42 DELLA LEGGE REGIONALE 23 DICEMBRE 2011, N. 47) **NOTA:** *LIMITE DI IMPEGNO INIZIALE DI EURO 4.500.000,00. VEDI CAPITOLO DELLA SPESA 32030179. SUL LIMITE DI IMPEGNO SONO STATE REALIZZATE ECONOMIE NEL 2016 PER EURO 281.108,53*	RS CP CS	0,00 1.329.816,86 0,00	PR PC TP	0,00 0,00 0,00	R I FPV	0,00 0,00 0,00	ECP	1.329.816,86	EP EC TR	0,00 0,00 0,00
U3203017901	*Risorse Autonome* QUOTA SUCCESSIVA ALLA PRIMA DEI CONTRIBUTI IN ANNUALITA' PER FAVORIRE L'ACCESSO ALLA CONCESSIONE DI MUTUI DA PARTE DEGLI ENTI LOCALI PER LA REALIZZAZIONE DI OPERE PUBBLICHE (LEGGE REGIONALE 31 LUGLIO 1987, N. 24 - ARTICOLO 42 DELLA LEGGE REGIONALE 23 DICEMBRE 2011, N. 47) **NOTA:** *ESTINZIONE DI PASSIVITA' GENERATA DAL LIMITE DI IMPEGNO DI CUI AL CAPITOLO 32030178.*	RS CP CS	0,00 3.154.380,14 3.154.380,14	PR PC TP	0,00 0,00 0,00	R I FPV	0,00 3.154.380,14 0,00	ECP	0,00	EP EC TR	0,00 3.154.380,14 3.154.380,14
U3203017902	*Risorse Autonome* QUOTA SUCCESSIVA ALLA PRIMA DEI CONTRIBUTI IN ANNUALITA' PER FAVORIRE L'ACCESSO ALLA CONCESSIONE DI MUTUI DA PARTE DEGLI ENTI LOCALI PER LA REALIZZAZIONE DI OPERE PUBBLICHE - CONTRIBUTI AGLI INVESTIMENTI A ISTITUZIONI SOCIALI PRIVATE (LEGGE REGIONALE 31 LUGLIO 1987, N. 24 - ARTICOLO 42 DELLA LEGGE REGIONALE 23 DICEMBRE 2011, N. 47) **NOTA:** *ESTINZIONE DI PASSIVITA' GENERATA DAL LIMITE DI IMPEGNO DI CUI AL CAPITOLO 32030178.*	RS CP CS	0,00 15.803,00 15.803,00	PR PC TP	0,00 15.803,00 15.803,00	R I FPV	0,00 15.803,00 0,00	ECP	0,00	EP EC TR	0,00 0,00 0,00
U3203030200	*Risorse Vincolate (Capitolo: E0230526500)* SPESE PER FAR FRONTE AI PROGETTI DI COMPLETAMENTO FINANZIATI CON LA LEGGE 1 MARZO 1986, N.64 RELATIVI AD INTERVENTI ATTIVI IN FASE DI COMPLETAMENTO	RS CP CS	128.650,64 0,00 128.650,64	PR PC TP	0,00 0,00 0,00	R I FPV	0,00 0,00 0,00	ECP	0,00	EP EC TR	128.650,64 0,00 128.650,64
U3203030201	*Risorse Vincolate (Capitolo: E0000000000)* SPESE PER FAR FRONTE AI PROGETTI DI COMPLETAMENTO FINANZIATI CON LA LEGGE 1 MARZO 1986, N.64 RELATIVI AD INTERVENTI ATTIVI IN FASE DI COMPLETAMENTO	RS CP CS	0,00 4.804.488,66 4.804.488,66	PR PC TP	0,00 1.707.157,99 1.707.157,99	R I FPV	0,00 2.212.698,77 0,00	ECP	2.591.789,89	EP EC TR	0,00 505.540,78 505.540,78
TOTALE TITOLO 2	**Spese in conto capitale**	**RS** **CP** **CS**	**19.088.611,26** **29.082.915,91** **45.758.502,85**	**PR** **PC** **TP**	**17.472.800,71** **1.854.437,79** **19.327.238,50**	**R** **I** **FPV**	**0,00** **20.561.925,09** **332.023,80**	**ECP**	**8.188.967,02**	**EP** **EC** **TR**	**1.615.810,55** **18.707.487,30** **20.323.297,85**
TOTALE PROGRAMMA 01	***Relazioni finanziarie con le altre autonomie territoriali***	**RS** **CP** **CS**	**23.266.068,55** **41.801.255,92** **62.654.300,15**	**PR** **PC** **TP**	**17.518.160,23** **6.704.437,79** **24.222.598,02**	**R** **I** **FPV**	**-18.340,48** **34.196.140,18** **332.023,80**	**ECP**	**7.273.091,94**	**EP** **EC** **TR**	**5.729.567,84** **27.491.702,39** **33.221.270,23**
TOTALE MISSIONE 18	***Relazioni con le altre autonomie territoriali e locali***	**RS** **CP** **CS**	**23.266.068,55** **41.801.255,92** **62.654.300,15**	**PR** **PC** **TP**	**17.518.160,23** **6.704.437,79** **24.222.598,02**	**R** **I** **FPV**	**-18.340,48** **34.196.140,18** **332.023,80**	**ECP**	**7.273.091,94**	**EP** **EC** **TR**	**5.729.567,84** **27.491.702,39** **33.221.270,23**
MISSIONE 19	*Relazioni internazionali*										
1901 PROGRAMMA 01	**Relazioni internazionali e Cooperazione allo sviluppo**										
TITOLO 1	**Spese correnti**										

MISSIONE, PROGRAMMA, TITOLO, CAPITOLO	DENOMINAZIONE	RESIDUI PASSIVI AL 1/1/2016 (RS)	PAGAMENTI IN C/RESIDUI (PR)	RIACCERTAMENTO RESIDUI (R)(1)		RESIDUI PASSIVI DA ESERCIZI PRECEDENTI (EP=RS-PR+R)
		PREVISIONI DEFINITIVE DI COMPETENZA (CP)	PAGAMENTI IN C/ COMPETENZA (PC)	IMPEGNI (I)(2)	ECONOMIE DI COMPETENZA (ECP=CP-I-FPV)	RESIDUI PASSIVI DA ESERCIZIO DI COMPETENZA (EC=I-PC)
		PREVISIONI DEFINITIVE DI CASSA (CS)	TOTALE PAGAMENTI (TP=PR +PC)	FONDO PLURIENNALE VINCOLATO (FPV) (3)		TOTALE RESIDUI PASSIVI DA RIPORTARE (TR=EP+EC)
U2402020201	*Risorse Autonome*	RS 300.000,00	PR 0,00	R 0,00		EP 300.000,00
		CP 0,00	PC 0,00	I 0,00	ECP 0,00	EC 0,00
	SPESE PER LE ATTIVITA' PREVISTE NELL'AMBITO DELL'ACCORDO DI PROGRAMMA TRA LE NAZIONI UNITE E LA REGIONE CALABRIA VOLTO AL RAFFORZAMENTO DELLA COOPERAZIONE INTERNAZIONALE NELL'AREA DELLA GESTIONE, USO E DESTINAZIONE DEI BENI SEQUESTRATI E CONFISCATI ALLA CRIMINALITA' ORGANIZZATA (ART. 8 DELLA LEGGE REGIONALE 30 DICEMBRE 2013, N. 56)	CS 300.000,00	TP 0,00	FPV 0,00		TR 300.000,00
U2601020101	*Risorse Vincolate (Capitolo: E4437003701; E4608003901)*	RS 0,00	PR 0,00	R 0,00		EP 0,00
		CP 612,45	PC 0,00	I 0,00	ECP 612,45	EC 0,00
	SPESE PER LA REALIZZAZIONE DEL PROGETTO "ROBINWOOD PLUS" NELL'AMBITO DEL PROGRAMMA DI COOPERAZIONE INTERREGIONALE INTERREG IV C - FESR 2007-2013 (DEC. CE CCI 2007 CB163PO046 DEL 18/09/2008)	CS 612,45	TP 0,00	FPV 0,00		TR 0,00
U2604020200	*Risorse Vincolate (Capitolo: E4441000200; E4612000200)*	RS 325,15	PR 0,00	R -325,15		EP 0,00
		CP 0,00	PC 0,00	I 0,00	ECP 0,00	EC 0,00
	SPESE PER LA REALIZZAZIONE DEL PROGETTO NELL'AMBITO DEL PROGRAMMA DI COOPERAZIONE TRANSAZIONALE PO MED - FESR 2007-2013	CS 325,15	TP 0,00	FPV 0,00		TR 0,00
U2604020400	*Risorse Vincolate (Capitolo: E4441000200; E4612000200)*	RS 1.130,85	PR 0,00	R -1.130,85		EP 0,00
		CP 0,00	PC 0,00	I 0,00	ECP 0,00	EC 0,00
	SPESE PER LA REALIZZAZIONE DELLE ATTIVITA' CONCERNENTI IL PROGETTO RELATIVO ALLA CONTINUAZIONE DELL'ATTIVITA' DI SPERIMENTAZIONE DI MODELLI E STRUMENTI PER LA VALUTAZIONE DEL CONTRIBUTO DEI PROGETTI DI COOPERAZIONE TERRITORIALE ALLA PROGRAMMAZIONE REGIONALE, NELL'AMBITO DEL PROGRAMMA DI COOPERAZIONE TRANSANAZIONALE MED - FESR 2007-2013 - SPESE CONCERNENTI IL PERSONALE PER COMPETENZE ED ONERI	CS 1.130,85	TP 0,00	FPV 0,00		TR 0,00
U2604020500	*Risorse Vincolate (Capitolo: E4441000200; E4612000200)*	RS 54,27	PR 0,00	R -54,27		EP 0,00
		CP 0,00	PC 0,00	I 0,00	ECP 0,00	EC 0,00
	SPESE PER LA REALIZZAZIONE DELLE ATTIVITA' CONCERNENTI IL PROGETTO RELATIVO ALLA CONTINUAZIONE DELL'ATTIVITA' DI SPERIMENTAZIONE DI MODELLI E STRUMENTI PER LA VALUTAZIONE DEL CONTRIBUTO DEI PROGETTI DI COOPERAZIONE TERRITORIALE ALLA PROGRAMMAZIONE REGIONALE, NELL'AMBITO DEL PROGRAMMA DI COOPERAZIONE TRANSANAZIONALE MED - FESR 2007-2013 - SPESE CONCERNENTI CONTRATTI DI COLLABORAZIONE COORDINATA E CONTINUATIVA PER COMPETENZE ED ONERI	CS 54,27	TP 0,00	FPV 0,00		TR 0,00
U2604020600	*Risorse Vincolate (Capitolo: E4441000200; E4612000200)*	RS 315,71	PR 0,00	R -315,71		EP 0,00
		CP 0,00	PC 0,00	I 0,00	ECP 0,00	EC 0,00
	SPESE LA REALIZZAZIONE DELLE ATTIVITA' CONCERNENTI IL PROGETTO RELATIVO ALLA CONTINUAZIONE DELL'ATTIVITA' DI SPERIMENTAZIONE DI MODELLI E STRUMENTI PER LA VALUTAZIONE DEL CONTRIBUTO DEI PROGETTI DI COOPERAZIONE TERRITORIALE ALLA PROGRAMMAZIONE REGIONALE, NELL'AMBITO DEL PROGRAMMA DI COOPERAZIONE TRANSANAZIONALE MED - FESR 2007-2013 - SPESE CONCERNENTI IRAP	CS 315,71	TP 0,00	FPV 0,00		TR 0,00
U2906010107	*Risorse Vincolate (Capitolo: E4610000101)*	RS 1.034,17	PR 1.034,17	R 0,00		EP 0,00
		CP 3.966,27	PC 0,00	I 3.966,27	ECP 0,00	EC 3.966,27
	SPESE PER LA PROMOZIONE, REALIZZAZIONE E DIFFUSIONE DI BUONE PRATICHE E DI AZIONI INNOVATIVE ATTRAVERSO AZIONI DI COOPERAZIONE INTERREGIONALE (ASSE IX - SETTORE 9.2 - OBIETTIVO OPERATIVO 9.2.1) - CONTRIBUTI SOCIALI EFFETTIVI A CARICO DELL'ENTE	CS 5.000,44	TP 1.034,17	FPV 0,00		TR 3.966,27
U2906010108	*Risorse Vincolate (Capitolo: E4610000101)*	RS 2.217,01	PR 486,38	R -1.730,63		EP 0,00
		CP 0,00	PC 0,00	I 0,00	ECP 0,00	EC 0,00
	SPESE PER LA PROMOZIONE, REALIZZAZIONE E DIFFUSIONE DI BUONE PRATICHE E DI AZIONI INNOVATIVE ATTRAVERSO AZIONI DI COOPERAZIONE INTERREGIONALE (ASSE IX - SETTORE 9.2 - OBIETTIVO OPERATIVO 9.2.1) - IMPOSTA REGIONALE SULLE ATTIVITA' PRODUTTIVE (IRAP)	CS 2.217,01	TP 486,38	FPV 0,00		TR 0,00
U2906010109	*Risorse Vincolate (Capitolo: E4610000101)*	RS 20.360,32	PR 0,00	R -20.360,32		EP 0,00
		CP 0,00	PC 0,00	I 0,00	ECP 0,00	EC 0,00
	SPESE PER LA PROMOZIONE, REALIZZAZIONE E DIFFUSIONE DI BUONE PRATICHE E DI AZIONI INNOVATIVE ATTRAVERSO AZIONI DI COOPERAZIONE INTERREGIONALE (ASSE IX - SETTORE 9.2 - OBIETTIVO OPERATIVO 9.2.1) - LAVORO FLESSIBILE, QUOTA LSU E ACQUISTO DI SERVIZI DA AGENZIE DI LAVORO INTERINALE	CS 20.360,32	TP 0,00	FPV 0,00		TR 0,00
U2906010200	*Risorse Vincolate (Capitolo: E4439000101; E4610000100)*	RS 25.761,70	PR 0,00	R 0,00		EP 25.761,70
		CP 0,00	PC 0,00	I 0,00	ECP 0,00	EC 0,00
	SPESE PER LA PROMOZIONE, REALIZZAZIONE E DIFFUSIONE DI BUONE PRATICHE E DI AZIONI INNOVATIVE ATTRAVERSO AZIONI DI COOPERAZIONE INTERREGIONALE (ASSE IX - SETTORE 9.2 - OBIETTIVO OPERATIVO 9.2.1) - SPESE AFFERENTI AL PERSONALE PER COMPETENZE E ONERI	CS 25.761,70	TP 0,00	FPV 0,00		TR 25.761,70

MISSIONE, PROGRAMMA, TITOLO, CAPITOLO	DENOMINAZIONE	RESIDUI PASSIVI AL 1/1/2016 (RS) / PREVISIONI DEFINITIVE DI COMPETENZA (CP) / PREVISIONI DEFINITIVE DI CASSA (CS)		PAGAMENTI IN C/RESIDUI (PR) / PAGAMENTI IN C/ COMPETENZA (PC) / TOTALE PAGAMENTI (TP=PR +PC)		RIACCERTAMENTO RESIDUI (R)(1) / IMPEGNI (I)(2) / FONDO PLURIENNALE VINCOLATO (FPV) (3)		ECONOMIE DI COMPETENZA (ECP=CP-I-FPV)		RESIDUI PASSIVI DA ESERCIZI PRECEDENTI (EP=RS-PR+R) / RESIDUI PASSIVI DA ESERCIZIO DI COMPETENZA (EC=I-PC) / TOTALE RESIDUI PASSIVI DA RIPORTARE (TR=EP+EC)	
U4905010100	*Risorse Vincolate (Capitolo: E2127000100; E2311000100)*	RS	23.000,00	PR	0,00	R	-23.000,00			EP	0,00
		CP	0,00	PC	0,00	I	0,00	ECP	0,00	EC	0,00
	SPESE PER LA PROMOZIONE, LA REALIZZAZIONE E LO SVILUPPO DI INIZIATIVEE DI RETI SU BASE INTERREGIONALE E TRANSNAZIONALE, CON PARTICOLARE ATTENZIONE ALLO SCAMBIO DELLE BUONE PRATICHE (ASSE V - OBIETTIVO N).	CS	23.000,00	TP	0,00	FPV	0,00			TR	0,00
U4905010101	*Risorse Vincolate (Capitolo: E2127000101; E2311000101)*	RS	28.000,00	PR	28.000,00	R	0,00			EP	0,00
		CP	15.852,98	PC	15.852,98	I	15.852,98	ECP	0,00	EC	0,00
	SPESE PER LA PROMOZIONE, LA REALIZZAZIONE E LO SVILUPPO DI INIZIATIVE E DI RETI SU BASE INTERREGIONALE E TRANSNAZIONALE, CON PARTICOLARE ATTENZIONE ALLO SCAMBIO DELLE BUONE PRATICHE (ASSE V - OBIETTIVO N).	CS	43.852,98	TP	43.852,98	FPV	0,00			TR	0,00
	NOTA: *VEDI ANCHE IL CAPITOLO DELL'ENTRATA 21270001*										
TOTALE TITOLO 1	**Spese correnti**	**RS**	**402.199,18**	**PR**	**29.520,55**	**R**	**-46.916,93**			**EP**	**325.761,70**
		CP	**20.431,70**	**PC**	**15.852,98**	**I**	**19.819,25**	**ECP**	**612,45**	**EC**	**3.966,27**
		CS	**422.630,88**	**TP**	**45.373,53**	**FPV**	**0,00**			**TR**	**329.727,97**
TITOLO 2	**Spese in conto capitale**										
U2906010100	*Risorse Vincolate (Capitolo: E4439000101; E4610000100)*	RS	1.794.851,34	PR	7.367,91	R	-966.603,87			EP	820.879,56
		CP	0,00	PC	0,00	I	0,00	ECP	0,00	EC	0,00
	SPESE PER LA PROMOZIONE, REALIZZAZIONE E DIFFUSIONE DI BUONE PRATICHE E DI AZIONI INNOVATIVE ATTRAVERSO AZIONI DI COOPERAZIONE INTERREGIONALE (ASSE IX - SETTORE 9.2 - OBIETTIVO OPERATIVO 9.2.1)	CS	1.794.851,34	TP	7.367,91	FPV	0,00			TR	820.879,56
TOTALE TITOLO 2	**Spese in conto capitale**	**RS**	**1.794.851,34**	**PR**	**7.367,91**	**R**	**-966.603,87**			**EP**	**820.879,56**
		CP	**0,00**	**PC**	**0,00**	**I**	**0,00**	**ECP**	**0,00**	**EC**	**0,00**
		CS	**1.794.851,34**	**TP**	**7.367,91**	**FPV**	**0,00**			**TR**	**820.879,56**
TOTALE PROGRAMMA 01	***Relazioni internazionali e Cooperazione allo sviluppo***	**RS**	**2.197.050,52**	**PR**	**36.888,46**	**R**	**-1.013.520,80**			**EP**	**1.146.641,26**
		CP	**20.431,70**	**PC**	**15.852,98**	**I**	**19.819,25**	**ECP**	**612,45**	**EC**	**3.966,27**
		CS	**2.217.482,22**	**TP**	**52.741,44**	**FPV**	**0,00**			**TR**	**1.150.607,53**
TOTALE MISSIONE 19	***Relazioni internazionali***	**RS**	**2.197.050,52**	**PR**	**36.888,46**	**R**	**-1.013.520,80**			**EP**	**1.146.641,26**
		CP	**20.431,70**	**PC**	**15.852,98**	**I**	**19.819,25**	**ECP**	**612,45**	**EC**	**3.966,27**
		CS	**2.217.482,22**	**TP**	**52.741,44**	**FPV**	**0,00**			**TR**	**1.150.607,53**
MISSIONE 20	*FONDI E ACCANTONAMENTI*										
2001 PROGRAMMA 01	**Fondo di riserva**										
TITOLO 1	**Spese correnti**										
U0700210101	*Risorse Autonome*	RS	0,00	PR	0,00	R	0,00			EP	0,00
		CP	716.647,95	PC	0,00	I	0,00	ECP	716.647,95	EC	0,00
	FONDO DI RISERVA PER LE SPESE OBBLIGATORIE E D'ORDINE (ART.48 COMMA 1,LETTERA A D.lgs. 118/2011)	CS	716.647,95	TP	0,00	FPV	0,00			TR	0,00
U0700210301	*Risorse Autonome*	RS	0,00	PR	0,00	R	0,00			EP	0,00
		CP	0,00	PC	0,00	I	0,00	ECP	0,00	EC	0,00
	FONDO DI RISERVA PER SOPPERIRE AD EVENTUALI DEFICIENZE DEGLI STANZIAMENTI DI CASSA (ART.48 COMMA 1,LETTERA C D.lgs. 118/2011)	CS	102.276.230,69	TP	0,00	FPV	0,00			TR	0,00
U0700310101	RESIDUI PASSIVI DI PARTE CORRENTE PERENTI AGLI EFFETTI AMMINISTRATIVI (ARTT.51, COMMA 2, LETT. G) E 60, COMMA 3, DEL D.LGS. 23 GIUGNO 2011, N. 118) (SPESE OBBLIGATORIE).	RS	0,00	PR	0,00	R	0,00			EP	0,00
		CP	60.534.206,50	PC	0,00	I	0,00	ECP	60.534.206,50	EC	0,00
		CS	60.534.206,50	TP	0,00	FPV	0,00			TR	0,00

MISSIONE, PROGRAMMA, TITOLO, CAPITOLO	DENOMINAZIONE	RESIDUI PASSIVI AL 1/1/2016 (RS)		PAGAMENTI IN C/RESIDUI (PR)		RIACCERTAMENTO RESIDUI (R)(1)				RESIDUI PASSIVI DA ESERCIZI PRECEDENTI (EP=RS-PR+R)	
		PREVISIONI DEFINITIVE DI COMPETENZA (CP)		PAGAMENTI IN C/ COMPETENZA (PC)		IMPEGNI (I)(2)		ECONOMIE DI COMPETENZA (ECP=CP-I-FPV)		RESIDUI PASSIVI DA ESERCIZIO DI COMPETENZA (EC=I-PC)	
		PREVISIONI DEFINITIVE DI CASSA (CS)		TOTALE PAGAMENTI (TP=PR +PC)		FONDO PLURIENNALE VINCOLATO (FPV) (3)				TOTALE RESIDUI PASSIVI DA RIPORTARE (TR=EP+EC)	
U8201041501	*Risorse Autonome*	RS	0,00	PR	0,00	R	0,00			EP	0,00
		CP	760.111,91	PC	0,00	I	0,00	ECP	760.111,91	EC	0,00
	FONDO DI RISERVA PER GARANTIRE LA COPERTURA DELLA SPESA DIVERSA DA QUELLA INERENTE IL SERVIZIO SANITARIO REGIONALE, DERIVANTE DA ATTI GIUDIZIALI DI PIGNORAMENTO (ART.9,COMMA 1, LEGGE DI BILANCIO PER L'ANNO 2016)	CS	760.111,91	TP	0,00	FPV	0,00			TR	0,00
TOTALE TITOLO 1	**Spese correnti**	**RS**	**0,00**	**PR**	**0,00**	**R**	**0,00**			**EP**	**0,00**
		CP	**62.010.966,36**	**PC**	**0,00**	**I**	**0,00**	**ECP**	**62.010.966,36**	**EC**	**0,00**
		CS	**164.287.197,05**	**TP**	**0,00**	**FPV**	**0,00**			**TR**	**0,00**
TITOLO 2	**Spese in conto capitale**										
U0700320101	RESIDUI PASSIVI DI PARTE IN CONTO CAPITALE PERENTI AGLI EFFETTI AMMINISTRATIVI (ARTT.51, COMMA 2, LETT. G) E 60, COMMA 3, DEL D.LGS. 23 GIUGNO 2011, N. 118) (SPESE OBBLIGATORIE).	RS	0,00	PR	0,00	R	0,00			EP	0,00
		CP	106.437.435,25	PC	0,00	I	0,00	ECP	106.437.435,25	EC	0,00
		CS	106.437.435,25	TP	0,00	FPV	0,00			TR	0,00
TOTALE TITOLO 2	**Spese in conto capitale**	**RS**	**0,00**	**PR**	**0,00**	**R**	**0,00**			**EP**	**0,00**
		CP	**106.437.435,25**	**PC**	**0,00**	**I**	**0,00**	**ECP**	**106.437.435,25**	**EC**	**0,00**
		CS	**106.437.435,25**	**TP**	**0,00**	**FPV**	**0,00**			**TR**	**0,00**
TOTALE PROGRAMMA 01	***Fondo di riserva***	**RS**	**0,00**	**PR**	**0,00**	**R**	**0,00**			**EP**	**0,00**
		CP	**168.448.401,61**	**PC**	**0,00**	**I**	**0,00**	**ECP**	**168.448.401,61**	**EC**	**0,00**
		CS	**270.724.632,30**	**TP**	**0,00**	**FPV**	**0,00**			**TR**	**0,00**
2002 PROGRAMMA 02	**Fondo svalutazione crediti**										
TITOLO 1	**Spese correnti**										
U8201044101	*Risorse Autonome*	RS	0,00	PR	0,00	R	0,00			EP	0,00
		CP	37.795.241,99	PC	0,00	I	0,00	ECP	37.795.241,99	EC	0,00
	FONDO CREDITI DI DUBBIA E DIFFICILE ESAZIONE DI PARTE CORRENTE (ART.46 DEL D.LGS 118/2011)	CS	37.795.241,99	TP	0,00	FPV	0,00			TR	0,00
TOTALE TITOLO 1	**Spese correnti**	**RS**	**0,00**	**PR**	**0,00**	**R**	**0,00**			**EP**	**0,00**
		CP	**37.795.241,99**	**PC**	**0,00**	**I**	**0,00**	**ECP**	**37.795.241,99**	**EC**	**0,00**
		CS	**37.795.241,99**	**TP**	**0,00**	**FPV**	**0,00**			**TR**	**0,00**
TOTALE PROGRAMMA 02	***Fondo svalutazione crediti***	**RS**	**0,00**	**PR**	**0,00**	**R**	**0,00**			**EP**	**0,00**
		CP	**37.795.241,99**	**PC**	**0,00**	**I**	**0,00**	**ECP**	**37.795.241,99**	**EC**	**0,00**
		CS	**37.795.241,99**	**TP**	**0,00**	**FPV**	**0,00**			**TR**	**0,00**
2003 PROGRAMMA 03	**Altri fondi**										
TITOLO 1	**Spese correnti**										
U0700110101	*Risorse Autonome*	RS	0,00	PR	0,00	R	0,00			EP	0,00
		CP	100.000,00	PC	0,00	I	0,00	ECP	100.000,00	EC	0,00
	FONDO OCCORRENTE PER FAR FRONTE AGLI ONERI DERIVANTI DA PROVVEDIMENTI LEGISLATIVI CHE SI PERFEZIONERANNO DOPO L'APPROVAZIONE DEL BILANCIO, RECANTI SPESE DI PARTE CORRENTE (TABELLA A LEGGE FINANZIARIA REGIONALE).	CS	100.000,00	TP	0,00	FPV	0,00			TR	0,00
U1204092401	*Risorse Vincolate (Capitolo: E5302010201)*	RS	0,00	PR	0,00	R	0,00			EP	0,00
		CP	69.862.989,86	PC	0,00	I	0,00	ECP	69.862.989,86	EC	0,00
	RIMBORSO DELL'ANTICIPAZIONE DI LIQUIDITA' CONCESSA DAL MINISTERO DELL'ECONOMIA E DELLE FINANZE PER FAR FRONTE AI PAGAMENTI DEI DEBITI CERTI, LIQUIDI ED ESIGIBILI DIVERSI DA QUELLI FINANZIARI E SANITARI ALLA DATA DEL 31 DICEMBRE 2012 (ART. 2 DEL DECRETO LEGGE 8 APRILE 2013, N. 35 - DECRETO DEL MINISTERO DELL'ECONOMIA E DELLE FINANZE DEL 14 MAGGIO 2013 - ART. 8 DELLA LEGGE REGIONALE 9 LUGLIO 2013, N. 30)	CS	0,00	TP	0,00	FPV	0,00			TR	0,00

MISSIONE, PROGRAMMA, TITOLO, CAPITOLO	DENOMINAZIONE	RESIDUI PASSIVI AL 1/1/2016 (RS)	PAGAMENTI IN C/RESIDUI (PR)	RIACCERTAMENTO RESIDUI (R)(1)		RESIDUI PASSIVI DA ESERCIZI PRECEDENTI (EP=RS-PR+R)
		PREVISIONI DEFINITIVE DI COMPETENZA (CP)	PAGAMENTI IN C/ COMPETENZA (PC)	IMPEGNI (I)(2)	ECONOMIE DI COMPETENZA (ECP=CP-I-FPV)	RESIDUI PASSIVI DA ESERCIZIO DI COMPETENZA (EC=I-PC)
		PREVISIONI DEFINITIVE DI CASSA (CS)	TOTALE PAGAMENTI (TP=PR +PC)	FONDO PLURIENNALE VINCOLATO (FPV) (3)		TOTALE RESIDUI PASSIVI DA RIPORTARE (TR=EP+EC)
U8201041701	*Risorse Autonome*	RS 0,00	PR 0,00	R 0,00		EP 0,00
		CP 59.288,68	PC 0,00	I 0,00	ECP 59.288,68	EC 0,00
	ACCANTONAMENTO DA UTILIZZARE IN SEDE DI MANOVRA FINANZIARIA.	CS 59.288,68	TP 0,00	FPV 0,00		TR 0,00
U8201043101	*Risorse Autonome*	RS 0,00	PR 0,00	R 0,00		EP 0,00
		CP 10.651.453,34	PC 0,00	I 0,00	ECP 10.651.453,34	EC 0,00
	ACCANTONAMENTO DELLE RESTITUZIONI EFFETTUATE A PARTIRE DAL 2009 DAI SOGGETTI BENEFICIARI DEL POR FSE 2007-2013	CS 10.651.453,34	TP 0,00	FPV 0,00		TR 0,00
U8201043701	*Risorse Autonome*	RS 0,00	PR 0,00	R 0,00		EP 0,00
		CP 25.975.680,93	PC 0,00	I 0,00	ECP 25.975.680,93	EC 0,00
	FONDO DI PARTE CORRENTE PER ONERI DERIVANTI DA CONTENZIOSI (ART 10 DELLA LEGGE REGIONALE DEL 30/12/2015 N. 32)	CS 25.975.680,93	TP 0,00	FPV 0,00		TR 0,00
U8201043801	*Risorse Autonome*	RS 0,00	PR 0,00	R 0,00		EP 0,00
		CP 3.788,37	PC 0,00	I 0,00	ECP 3.788,37	EC 0,00
	FONDO PER DEBITI NEI CONFRONTI DI ENTI, PERSONE FISICHE E GIURIDICHE,ISTITUZIONI ED ORGANISMI VARI DERIVANTI DA ATTIVITA' DELL'AMMINISTRAZIONE REGIONALE (ART 73, DECRETO LEGISLATIVO 23.06.2011. N.118)	CS 3.788,37	TP 0,00	FPV 0,00		TR 0,00
U8201044001	*Risorse Autonome*	RS 0,00	PR 0,00	R 0,00		EP 0,00
		CP 4.625.263,36	PC 0,00	I 0,00	ECP 4.625.263,36	EC 0,00
	COPERTURA ANNUALE DEL DISAVANZO EMERSO ALLA CHIUSURA DEL RENDICONTO DELL'ANNO 2014 PARIFICATO (ART. 9, COMMA 5, DEL DECRETO LEGGE 19 GIUGNO 2015, N.78)	CS 4.625.263,36	TP 0,00	FPV 0,00		TR 0,00
U8201046001	*Risorse Autonome*	RS 0,00	PR 0,00	R 0,00		EP 0,00
		CP 675.580,60	PC 0,00	I 0,00	ECP 675.580,60	EC 0,00
	ACCANTONAMENTO DELLA QUOTA DI COFINANZIAMENTO A CARICO DEL BILANCIO REGIONALE DA RIALLOCARE NEI PERTINENTI CAPITOLI DELLA SPESA A SEGUITO DELLA DEFINIZIONE DELLA PROGRAMMAZIONE DEL PROGRAMMA OPERATIVO DELLA REGIONE (POR) CALABRIA FSE 2014-2020 (ART.5 DELLA LEGGE REGIONALE 30.12.2015,N.31)	CS 675.580,60	TP 0,00	FPV 0,00		TR 0,00
U9200300301	*Risorse Vincolate (Capitolo: E2311000101)*	RS 0,00	PR 0,00	R 0,00		EP 0,00
		CP 41.433.184,68	PC 0,00	I 0,00	ECP 41.433.184,68	EC 0,00
	ACCANTONAMENTO DI RISORSE RINVENIENTI DA ECONOMIE INERENTI AL POR FSE 2007-2013 IN ATTESA DELLA CHIUSURA FINANZIARIA DEL PROGRAMMA E DEL VERSAMENTO DEI SALDI SPETTANTI ALLA REGIONE CALABRIA DA PARTE DELLO STATO E DELL'UNIONE EUROPEA	CS 41.433.184,68	TP 0,00	FPV 0,00		TR 0,00
TOTALE TITOLO 1	**Spese correnti**	**RS 0,00**	**PR 0,00**	**R 0,00**		**EP 0,00**
		CP 153.387.229,82	**PC 0,00**	**I 0,00**	**ECP 153.387.229,82**	**EC 0,00**
		CS 83.524.239,96	**TP 0,00**	**FPV 0,00**		**TR 0,00**
TITOLO 2	**Spese in conto capitale**					
U0700120101	*Risorse Autonome*	RS 0,00	PR 0,00	R 0,00		EP 0,00
		CP 100.000,00	PC 0,00	I 0,00	ECP 100.000,00	EC 0,00
	FONDO OCCORRENTE PER FAR FRONTE AGLI ONERI DERIVANTI DA PROVVEDIMENTI LEGISLATIVI CHE SI PERFEZIONERANNO DOPO L'APPROVAZIONE DEL BILANCIO,RECANTI SPESE PER INVESTIMENTI (TABELLA B LEGGE FINANZIARIA REGIONALE).	CS 100.000,00	TP 0,00	FPV 0,00		TR 0,00
U1204100800	*Risorse Autonome*	RS 48.698,00	PR 48.698,00	R 0,00		EP 0,00
		CP 0,00	PC 0,00	I 0,00	ECP 0,00	EC 0,00
	SPESE PER LA LIQUIDAZIONE ED IL PAGAMENTO DI SOMME RELATIVE AD OBBLIGAZIONI GIURIDICAMENTE VINCOLANTI ASSUNTE, TEMPO PER TEMPO, I CUI IMPEGNI SONO STATI PRESCRITTI IN SEDE DI CHIUSURA DEI CONTI DEGLI ANNI 2012 E PRECEDENTI, SU INDICAZIONE DEI DIPARTIMENTI COMPETENTI O A SEGUITO DI MANCATA INDICAZIONE DEI BENEFICIARI DA PARTE DEI DIPARTIMENTI MEDESIMI (SPESE OBBLIGATORIE)	CS 48.698,00	TP 48.698,00	FPV 0,00		TR 0,00
U1204100801	*Risorse Autonome*	RS 0,00	PR 0,00	R 0,00		EP 0,00
		CP 300.003,33	PC 0,00	I 0,00	ECP 300.003,33	EC 0,00
	SPESE PER LA LIQUIDAZIONE ED IL PAGAMENTO DI SOMME RELATIVE AD OBBLIGAZIONI GIURIDICAMENTE VINCOLANTI ASSUNTE, TEMPO PER TEMPO, I CUI IMPEGNI SONO STATI PRESCRITTI IN SEDE DI CHIUSURA DEI CONTI DEGLI ANNI 2015 E PRECEDENTI, SU INDICAZIONE DEI DIPARTIMENTI COMPETENTI O A SEGUITO DI MANCATA INDICAZIONE DEI BENEFICIARI DA PARTE DEI DIPARTIMENTI MEDESIMI (SPESE OBBLIGATORIE)	CS 300.003,33	TP 0,00	FPV 0,00		TR 0,00

MISSIONE, PROGRAMMA, TITOLO, CAPITOLO	DENOMINAZIONE	RESIDUI PASSIVI AL 1/1/2016 (RS)	PAGAMENTI IN C/RESIDUI (PR)	RIACCERTAMENTO RESIDUI (R)(1)		RESIDUI PASSIVI DA ESERCIZI PRECEDENTI (EP=RS-PR+R)
		PREVISIONI DEFINITIVE DI COMPETENZA (CP)	PAGAMENTI IN C/ COMPETENZA (PC)	IMPEGNI (I)(2)	ECONOMIE DI COMPETENZA (ECP=CP-I-FPV)	RESIDUI PASSIVI DA ESERCIZIO DI COMPETENZA (EC=I-PC)
		PREVISIONI DEFINITIVE DI CASSA (CS)	TOTALE PAGAMENTI (TP=PR +PC)	FONDO PLURIENNALE VINCOLATO (FPV) (3)		TOTALE RESIDUI PASSIVI DA RIPORTARE (TR=EP+EC)
U8201041401	*Risorse Autonome* ACCANTONAMENTO DI RISORSE RINVENIENTI DA ECONOMIE REALIZZATE DA RESIDUI PASSIVI PROPRI O IN PERENZIONE AMMINISTRATIVA INERENTI LA LEGGE N. 64/86 IN ATTESA DELLA DEFINIZIONE DELLE OPERAZIONI DI CHIUSURA DEI RAPPORTI ECONOMICI TRA STATO E REGIONE IN RELAZIONE AL COMPLETAMENTO DEL PROGRAMMA DI INTERVENTI DI CUI ALLA STESSA LEGGE N. 64/86	RS 0,00 CP 41.270.341,52 CS 0,00	PR 0,00 PC 0,00 TP 0,00	R 0,00 I 0,00 FPV 0,00	ECP 41.270.341,52	EP 0,00 EC 0,00 TR 0,00
U8201041901	*Risorse Autonome* ACCANTONAMENTO DI RISORSE RINVENIENTI DA ECONOMIE INERENTI IL POR FESR 2000-2006 IN ATTESA DELLA CHIUSURA FINANZIARIA DEL PROGRAMMA E DEL VERSAMENTO DEI SALDI SPETTANTI ALLA REGIONE CALABRIA DA PARTE DELLO STATO E DALLA UE (ART. 37, DELLA LEGGE REGIONALE 27 DICEMBRE 2012, N. 69).	RS 0,00 CP 83.648.946,67 CS 83.648.946,67	PR 0,00 PC 0,00 TP 0,00	R 0,00 I 0,00 FPV 0,00	ECP 83.648.946,67	EP 0,00 EC 0,00 TR 0,00
U8201042101	*Risorse Autonome* ACCANTONAMENTO DI RISORSE RINVENIENTI DA ECONOMIE INERENTI IL FEOGA 2000-2006 IN ATTESA DELLA CHIUSURA FINANZIARIA DEL PROGRAMMA E DEL VERSAMENTO DEI SALDI SPETTANTI ALLA REGIONE CALABRIA DA PARTE DELLO STATO E DALLA UE (ART. 37, DELLA LEGGE REGIONALE 27 DICEMBRE 2012, N. 69).	RS 0,00 CP 45.466.696,49 CS 45.466.696,49	PR 0,00 PC 0,00 TP 0,00	R 0,00 I 0,00 FPV 0,00	ECP 45.466.696,49	EP 0,00 EC 0,00 TR 0,00
U8201042501	*Risorse Autonome* ACCANTONAMENTO DI RISORSE RINVENIENTI DA ECONOMIE INERENTI LA LEGGE N. 194/98 PER GARANTIRE LA COPERTURA FINANZIARIA DEI PIGNORAMENTI SUBITI IN MATERIA DI TRASPORTI	RS 0,00 CP 5.698.214,25 CS 0,00	PR 0,00 PC 0,00 TP 0,00	R 0,00 I 0,00 FPV 0,00	ECP 5.698.214,25	EP 0,00 EC 0,00 TR 0,00
U8201043001	*Risorse Autonome* ACCANTONAMENTO DELLE RESTITUZIONI EFFETTUATE A PARTIRE DAL 2009 DAI SOGGETTI BENEFICIARI DEL POR FESR 2007-2013	RS 0,00 CP 25.329.866,39 CS 25.329.866,39	PR 0,00 PC 0,00 TP 0,00	R 0,00 I 0,00 FPV 0,00	ECP 25.329.866,39	EP 0,00 EC 0,00 TR 0,00
U8201043201	*Risorse Vincolate (Capitolo: E0000000000)* ACCANTONAMENTO DELLE RESTITUZIONI EFFETTUATE A PARTIRE DAL 2009 DAI SOGGETTI BENEFICIARI DEL FEP 2007-2013	RS 0,00 CP 527.361,36 CS 527.361,36	PR 0,00 PC 0,00 TP 0,00	R 0,00 I 0,00 FPV 0,00	ECP 527.361,36	EP 0,00 EC 0,00 TR 0,00
U8201043601	*Risorse Autonome* ACCANTONAMENTO DI RISORSE DA DESTINARE AL FONDO PER LA COPERTURA DELLE PERDITE RISULTANTI DAI BILANCI DI ESERCIZIO DELLE SOCIETA' A PARTECIPAZIONE REGIONALE (ART 9, COMMA 3 DELLA LEGGE REGIONALE DEL 30/12/15 N.32)	RS 0,00 CP 3.774.359,80 CS 3.774.359,80	PR 0,00 PC 0,00 TP 0,00	R 0,00 I 0,00 FPV 0,00	ECP 3.774.359,80	EP 0,00 EC 0,00 TR 0,00
U8201043901	*Risorse Vincolate (Capitolo: E4442000201)* ACCANTONAMENTO DELLE RISORSE DERIVANTI DAL FONDO DI ROTAZIONE DI CUI ALL'ARTICOLO 5 DELLA LEGGE 16.04.1987 N. 183 PER LA REALIZZAZIONE DEL PIANO DI AZIONE COESIONE DA ALLOCARE NEI PERTINENTI CAPITOLI DELLA SPESA PER L'AVVIO DI NUOVE PROCEDURE/OPERAZIONI E/O IL COMPLETAMENTO DI PROCEDURE/OPERAZIONI IN CORSO (DECISIONI COMUNITARIE C(2013) 8724 DEL 17 DICEMBRE 2013 E C(2014) 8746 DEL 18 NOVEMBRE 2014 - DELIBERAZIONE DELLA GIUNTA REGIONALE N. 42 DEL 2 MARZO 2015)	RS 0,00 CP 332.335,31 CS 0,00	PR 0,00 PC 0,00 TP 0,00	R 0,00 I 0,00 FPV 0,00	ECP 332.335,31	EP 0,00 EC 0,00 TR 0,00
U8201044201	*Risorse Vincolate (Capitolo: E5201000701)* ACCANTONAMENTO DI RISORSE DERIVANTI DALLE ENTRATE RELATIVE ALLA CONTRAZIONE DEI MUTUI PER IL COFINANZIAMENTO DEL FESR NELL'AMBITO DEL POR CALABRIA 2014-2020 DA ALLOCARE CON DELIBERAZIONE DELLA GIUNTA REGIONALE NEI PERTINENTI CAPITOLI DELLA SPESA SULLA BASE DEL PIANO FINANZIARIO DI DETTAGLIO (REGOLAMENTO (UE) N. 1301/2013 DEL PARLAMENTO EUROPEO E DEL CONSIGLIO DEL 17 DICEMBRE 2013 - LEGGE REGIONALE DEL 30/12/15 N.32)	RS 0,00 CP 1.354.556,42 CS 0,00	PR 0,00 PC 0,00 TP 0,00	R 0,00 I 0,00 FPV 0,00	ECP 1.354.556,42	EP 0,00 EC 0,00 TR 0,00
U8201044401	*Risorse Autonome* RIPIANO DISAVANZO ANTICIPAZIONE DI LIQUIDITA' DI CUI ALL'ART 3 DEL D.L. 8/4/2013 N. 35 (ARTICOLO 1, COMMA 7 E SEGUENTI DEL D.L. 13 NOVEMBRE 2015, N. 179)	RS 0,00 CP 1.925.674,51 CS 0,00	PR 0,00 PC 0,00 TP 0,00	R 0,00 I 0,00 FPV 0,00	ECP 1.925.674,51	EP 0,00 EC 0,00 TR 0,00
U8201047001	*Risorse Autonome* COPERTURA ANNUALE DEL DISAVANZO EMERSO DAL RIACCERTAMENTO STRAORDINARIO DEI RESIDUI DI CUI ALL'ART. 3 DEL DECRETO LEGISLATIVO 118/2011 (DELIBERAZIONE DELLA GIUNTA REGIONALE N. 549 DEL 21.12.2015)	RS 0,00 CP 3.401.481,09 CS 3.401.481,09	PR 0,00 PC 0,00 TP 0,00	R 0,00 I 0,00 FPV 0,00	ECP 3.401.481,09	EP 0,00 EC 0,00 TR 0,00

MISSIONE, PROGRAMMA, TITOLO, CAPITOLO	DENOMINAZIONE	RESIDUI PASSIVI AL 1/1/2016 (RS) / PREVISIONI DEFINITIVE DI COMPETENZA (CP) / PREVISIONI DEFINITIVE DI CASSA (CS)		PAGAMENTI IN C/RESIDUI (PR) / PAGAMENTI IN C/ COMPETENZA (PC) / TOTALE PAGAMENTI (TP=PR +PC)		RIACCERTAMENTO RESIDUI (R)(1) / IMPEGNI (I)(2) / FONDO PLURIENNALE VINCOLATO (FPV) (3)		ECONOMIE DI COMPETENZA (ECP=CP-I-FPV)		RESIDUI PASSIVI DA ESERCIZI PRECEDENTI (EP=RS-PR+R) / RESIDUI PASSIVI DA ESERCIZIO DI COMPETENZA (EC=I-PC) / TOTALE RESIDUI PASSIVI DA RIPORTARE (TR=EP+EC)	
U9200300401	*Risorse Vincolate (Capitolo: E4610000101)* ACCANTONAMENTO DI RISORSE RINVENIENTI DA ECONOMIE INERENTI AL POR FESR 2007-2013 IN ATTESA DELLA CHIUSURA FINANZIARIA DEL PROGRAMMA E DEL VERSAMENTO DEI SALDI SPETTANTI ALLA REGIONE CALABRIA DA PARTE DELLO STATO E DELL'UNIONE EUROPEA	RS CP CS	0,00 153.766.125,25 153.766.125,25	PR PC TP	0,00 0,00 0,00	R I FPV	0,00 0,00 0,00	ECP	153.766.125,25	EP EC TR	0,00 0,00 0,00
U9200300501	*Risorse Vincolate (Capitolo: E4440000101)* ACCANTONAMENTO DI RISORSE RINVENIENTI DA ECONOMIE INERENTI AL POR FEP 2007-2013 IN ATTESA DELLA CHIUSURA FINANZIARIA DEL PROGRAMMA E DEL VERSAMENTO DEI SALDI SPETTANTI ALLA REGIONE CALABRIA DA PARTE DELLO STATO E DELL'UNIONE EUROPEA	RS CP CS	0,00 1.120.574,82 1.120.574,82	PR PC TP	0,00 0,00 0,00	R I FPV	0,00 0,00 0,00	ECP	1.120.574,82	EP EC TR	0,00 0,00 0,00
TOTALE TITOLO 2	**Spese in conto capitale**	**RS** **CP** **CS**	**48.698,00** **368.016.537,21** **317.484.113,20**	**PR** **PC** **TP**	**48.698,00** **0,00** **48.698,00**	**R** **I** **FPV**	**0,00** **0,00** **0,00**	**ECP**	**368.016.537,21**	**EP** **EC** **TR**	**0,00** **0,00** **0,00**
TITOLO 4	**Rimborso Prestiti**										
U8201044301	*Risorse Autonome* FONDO PER L'ANTICIPAZIONE DI LIQUIDITA' DI CUI ALL'ART. 3 DEL D.L. 8/4/2013 N. 35 (ARTICOLO 1, COMMA 7 E SEGUENTI DEL D.L. 13 NOVEMBRE 2015,N. 179)	RS CP CS	0,00 85.955.808,90 0,00	PR PC TP	0,00 0,00 0,00	R I FPV	0,00 0,00 0,00	ECP	85.955.808,90	EP EC TR	0,00 0,00 0,00
TOTALE TITOLO 4	**Rimborso Prestiti**	**RS** **CP** **CS**	**0,00** **85.955.808,90** **0,00**	**PR** **PC** **TP**	**0,00** **0,00** **0,00**	**R** **I** **FPV**	**0,00** **0,00** **0,00**	**ECP**	**85.955.808,90**	**EP** **EC** **TR**	**0,00** **0,00** **0,00**
TOTALE PROGRAMMA 03	***Altri fondi***	**RS** **CP** **CS**	**48.698,00** **607.359.575,93** **401.008.353,16**	**PR** **PC** **TP**	**48.698,00** **0,00** **48.698,00**	**R** **I** **FPV**	**0,00** **0,00** **0,00**	**ECP**	**607.359.575,93**	**EP** **EC** **TR**	**0,00** **0,00** **0,00**
TOTALE MISSIONE 20	***FONDI E ACCANTONAMENTI***	**RS** **CP** **CS**	**48.698,00** **813.603.219,53** **709.528.227,45**	**PR** **PC** **TP**	**48.698,00** **0,00** **48.698,00**	**R** **I** **FPV**	**0,00** **0,00** **0,00**	**ECP**	**813.603.219,53**	**EP** **EC** **TR**	**0,00** **0,00** **0,00**
MISSIONE 50	*DEBITO PUBBLICO*										
5001 PROGRAMMA 01	**Quota interessi ammortamento mutui e prestiti obbligazionari**										
TITOLO 1	**Spese correnti**										
U1204091401	*Risorse Vincolate (Capitolo: E5201000101)* QUOTA INTERESSI PASSIVI COMPRESI NELLA RATA DI AMMORTAMENTO DEL MUTUO,CON ONERI A CARICO DEL BILANCIO REGIONALE, CONTRATTO PER IL COFINANZIAMENTO DEL POR 2007-2013 (ARTT. 26 E 27 DELLA LEGGE REGIONALE 4 FEBBRAIO 2002, N. 8 - ART. 6 DELLA LEGGE REGIONALE 13 GIUGNO 2008, N. 15) (SPESE OBBLIGATORIE). **NOTA:** *VEDI CAPITOLO DELL'ENTRATA 52010001 E CAPITOLO DELLA SPESA 12040915*	RS CP CS	0,00 3.157.924,34 3.157.924,34	PR PC TP	0,00 3.157.924,34 3.157.924,34	R I FPV	0,00 3.157.924,34 0,00	ECP	0,00	EP EC TR	0,00 0,00 0,00

MISSIONE, PROGRAMMA, TITOLO, CAPITOLO	DENOMINAZIONE	RESIDUI PASSIVI AL 1/1/2016 (RS)	PAGAMENTI IN C/RESIDUI (PR)	RIACCERTAMENTO RESIDUI (R)(1)		RESIDUI PASSIVI DA ESERCIZI PRECEDENTI (EP=RS-PR+R)
		PREVISIONI DEFINITIVE DI COMPETENZA (CP)	PAGAMENTI IN C/ COMPETENZA (PC)	IMPEGNI (I)(2)	ECONOMIE DI COMPETENZA (ECP=CP-I-FPV)	RESIDUI PASSIVI DA ESERCIZIO DI COMPETENZA (EC=I-PC)
		PREVISIONI DEFINITIVE DI CASSA (CS)	TOTALE PAGAMENTI (TP=PR +PC)	FONDO PLURIENNALE VINCOLATO (FPV) (3)		TOTALE RESIDUI PASSIVI DA RIPORTARE (TR=EP+EC)
U1204091601	*Risorse Autonome* QUOTA INTERESSI PASSIVI COMPRESI NELLA RATA DI AMMORTAMENTO DEL MUTUO,CON ONERI A CARICO DEL BILANCIO REGIONALE, CONTRATTO CON CDP O ALTRIISTITUTI DI CREDITO ABILITATI PER LA COPERTURA DEL DISAVANZO INERENTEALLE MAGGIORI SPESE DI INVESTIMENTO AI SENSI DEGLI ARTICOLI 26 E 27 DELLA LEGGE REGIONALE 4 FEBBRAIO 2002, N. 8 (ART. 6 DELLA LEGGE REGIONALE 13 GIUGNO 2008, N. 17 ¿ ART. 6 DELLA LEGGE REGIONALE 12 GIUGNO 2009, N. 21) (SPESE OBBLIGATORIE). **NOTA:** *VEDI CAPITOLO DELL'ENTRATA 52010003 E CAPITOLO DELLA SPESA 12040917*	RS 0,00 CP 2.488.124,04 CS 2.488.124,04	PR 0,00 PC 0,00 TP 0,00	R 0,00 I 0,00 FPV 0,00	ECP 2.488.124,04	EP 0,00 EC 0,00 TR 0,00
U1204091801	*Risorse Autonome* QUOTA INTERESSI PASSIVI COMPRESI NELLA RATA DI AMMORTAMENTO DEL MUTUO,CON ONERI A CARICO DEL BILANCIO REGIONALE, CONTRATTO CON CDP PER LA COPERTURA DEL COFINANZIAMENTO DEL FEASR (ART. 6 DELLA LEGGE REGIONALE 13 GIUGNO 2008, N. 15) (SPESE OBBLIGATORIE). **NOTA:** *VEDI CAPITOLI DELL'ENTRATA 52010002 E 52010006 E CAPITOLO DELLA SPESA 12040919*	RS 0,00 CP 3.086.146,83 CS 3.086.146,83	PR 0,00 PC 0,00 TP 0,00	R 0,00 I 0,00 FPV 0,00	ECP 3.086.146,83	EP 0,00 EC 0,00 TR 0,00
U1204092501	*Risorse Autonome* QUOTA INTERESSI COMPRESA NELLA RATA DI AMMORTAMENTO RELATIVA ALLA RESTITUZIONE DELL'ANTICIPAZIONE DI LIQUIDITA' CONCESSA DAL MINISTERO DELL'ECONOMIA E DELLE FINANZE NEL 2013 PER FAR FRONTE AI PAGAMENTI DEI DEBITI CERTI, LIQUIDI ED ESIGIBILI DIVERSI DA QUELLI FINANZIARI E SANITARI ALLA DATA DEL 31 DICEMBRE 2012 (ART. 2, COMMA 1, DEL DECRETO LEGGE 8 APRILE 2013, N. 35 - DECRETO DEL MINISTERO DELL'ECONOMIA E DELLE FINANZE DEL 14 MAGGIO 2013 - ART. 8 DELLA LEGGE REGIONALE 9 LUGLIO 2013, N. 30) (SPESE OBBLIGATORIE) **NOTA:** *ANTICIPAZIONE DI EURO 73.192.840,90. ULTIMA RATA IN SCADENZA A GIUGNO 2043-VEDI ANCHE CAPITOLO DELLA SPESA 1204092601*	RS 0,00 CP 1.808.752,81 CS 1.808.752,81	PR 0,00 PC 1.808.752,81 TP 1.808.752,81	R 0,00 I 1.808.752,81 FPV 0,00	ECP 0,00	EP 0,00 EC 0,00 TR 0,00
U1204092901	*Risorse Autonome* QUOTA INTERESSI PASSIVI COMPRESI NELLA RATA DI AMMORTAMENTO DEL MUTUO DI EURO 60.597.043,48 (POSIZIONE N. 4526261), CON ONERI A CARICO DEL BILANCIO REGIONALE, CONTRATTO CON CDP PER LA COPERTURA DEL COFINANZIAMENTO DEL FEASR E DEL DISAVANZO INERENTE ALLE MAGGIORI SPESE DI INVESTIMENTO REGIONALE AI SENSI DEGLI ARTICOLI 26 E 27 DELLA LEGGE REGIONALE 4 FEBBRAIO 2002, N. 8 (ART. 6 DELLA LEGGE REGIONALE 13 GIUGNO 2008, N. 17 - ART. 6 DELLA LEGGE REGIONALE 12 GIUGNO 2009, N. 21) (SPESE OBBLIGATORIE). **NOTA:** *VEDI CAPITOLI DELL'ENTRATA 52010002 E 52010006 E CAPITOLO DELLA SPESA 12040919*	RS 0,00 CP 1.393.195,95 CS 1.393.195,95	PR 0,00 PC 1.393.195,95 TP 1.393.195,95	R 0,00 I 1.393.195,95 FPV 0,00	ECP 0,00	EP 0,00 EC 0,00 TR 0,00
U1204093401	*Risorse Autonome* QUOTA INTERESSI PASSIVI COMPRESI NELLA RATA DI AMMORTAMENTO DEL MUTUO CON ONERI A CARICO DEL BILANCIO REGIONALE, CONTRATTO CON BANCA BEI PER IL COFINANZIAMENTO DEL POR 2007-2013 (ARTT. 26 E 27 DELLA LEGGE REGIONALE N.8/2002 - ART. 6 DELLA LEGGE REGIONALE N. 15/2008) (SPESE OBBLIGATORIE) **NOTA:** *VEDI ANCHE CAPITOLO DELLA SPESA 1204093501*	RS 0,00 CP 1.035.201,46 CS 1.035.201,46	PR 0,00 PC 1.035.201,46 TP 1.035.201,46	R 0,00 I 1.035.201,46 FPV 0,00	ECP 0,00	EP 0,00 EC 0,00 TR 0,00
U1204093701	*Risorse Autonome* QUOTA INTERESSI DELLA RATA DI AMMORTAMENTO DEL MUTUO, CON ONERI A CARICO DEL BILANCIO REGIONALE, PER IL COFINANZIAMENTO DEL PROGRAMMA DI SVILUPPO RURALE 2014-2020 DA TRASFERIRE AD ARCEA IN QUALITA' DI ORGANISMO PAGATORE, AI SENSI DELL'ARTICOLO 3, COMMA 3, DEL DECRETO LEGISLATIVO 27 MAGGIO 1999, N. 165 (REGOLAMENTI (UE) N. 1303/2013 E N. 1305/2013 DEL PARLAMENTO EUROPEO E DEL CONSIGLIO DEL 17 DICEMBRE 2013 - ART.6 DELLA LEGGE REGIONALE 30 DICEMBRE 2015, N.32)(SPESE OBBLIGATORIE)	RS 0,00 CP 810.666,98 CS 810.666,98	PR 0,00 PC 0,00 TP 0,00	R 0,00 I 0,00 FPV 0,00	ECP 810.666,98	EP 0,00 EC 0,00 TR 0,00

MISSIONE, PROGRAMMA, TITOLO, CAPITOLO	DENOMINAZIONE	RESIDUI PASSIVI AL 1/1/2016 (RS)		PAGAMENTI IN C/RESIDUI (PR)		RIACCERTAMENTO RESIDUI (R)(1)				RESIDUI PASSIVI DA ESERCIZI PRECEDENTI (EP=RS-PR+R)	
		PREVISIONI DEFINITIVE DI COMPETENZA (CP)		PAGAMENTI IN C/ COMPETENZA (PC)		IMPEGNI (I)(2)		ECONOMIE DI COMPETENZA (ECP=CP-I-FPV)		RESIDUI PASSIVI DA ESERCIZIO DI COMPETENZA (EC=I-PC)	
		PREVISIONI DEFINITIVE DI CASSA (CS)		TOTALE PAGAMENTI (TP=PR +PC)		FONDO PLURIENNALE VINCOLATO (FPV) (3)				TOTALE RESIDUI PASSIVI DA RIPORTARE (TR=EP+EC)	
U1204093901	*Risorse Autonome* QUOTA INTERESSI DELLA RATA DI AMMORTAMENTO DEL MUTUO, CON ONERI A CARICO DEL BILANCIO REGIONALE, PER IL COFINANZIAMENTO DEL FESR NELL'AMBITO DEL POR CALABRIA 2014-2020 (REGOLAMENTI (UE) N. 1301/2013 E N. 1303/2013 DEL PARLAMENTO EUROPEO E DEL CONSIGLIO DEL 17 DICEMBRE 2013 - ART. 6 DELLA LEGGE REGIONALE 30DICEMBREN 2015, N.32) (SPESE OBBLIGATORIE)	RS CP CS	0,00 954.016,44 954.016,44	PR PC TP	0,00 0,00 0,00	R I FPV	0,00 0,00 0,00	ECP	954.016,44	EP EC TR	0,00 0,00 0,00
U3203013701	*Risorse Autonome* QUOTA INTERESSI PASSIVI COMPRESI NELLE RATE DI AMMORTAMENTO DEI MUTUI,CON ONERI A CARICO DELLA REGIONE, CONTRATTI CON LA CCDDPP PER LA REALIZZAZIONE DI OPERE PUBBLICHE DA PARTE DI COMUNI, PROVINCE, ALTRI ENTI,CHIESE E FONDAZIONI REGOLARMENTE RICONOSCIUTE, GIA' AUTORIZZATI AI SENSI DELL'ARTICOLO UNICO DELLA LEGGE REGIONALE 14.4.2004, N. 13. (SPESE OBBLIGATORIE) **NOTA:** *ESTINZIONE DI PASSIVITA' GENERATA DAL LIMITE DI IMPEGNO DI CUI AL CAPITOLO 32030131. VEDI ANCHE I CAPITOLI 32030136 E 32030138.*	RS CP CS	0,00 523.358,86 523.358,86	PR PC TP	0,00 523.358,86 523.358,86	R I FPV	0,00 523.358,86 0,00	ECP	0,00	EP EC TR	0,00 0,00 0,00
U3203015101	*Risorse Autonome* QUOTA INTERESSI PASSIVI COMPRESA NELLE RATE DI AMMORTAMENTO DEI MUTUI,CON ONERI A CARICO DELLA REGIONE, CONTRATTI CON LA CCDDPP AI SENSI DELLA LEGGE REGIONALE 31 LUGLIO 1987, N. 24 PER LA RISTRUTTURAZIONE DEGLI IMMOBILI CONFISCATI ALLA CRIMINALITA' ORGANIZZATA (LEGGE REGIONALE 13 SETTEMBRE 1999, N. 27 - LEGGE REGIONALE 10 OTTOBRE 2002, N. 40 COME MODIFICATA DALL'ART. 6, COMMA 1, DELLA LEGGE REGIONALE 22 NOVEMBRE 2002, N. 48 - LEGGE REGIONALE 25 FEBBRAIO 2005, N. 3). (SPESE OBBLIGATORIE) **NOTA:** *ESTINZIONE DI PASSIVITA' GENERATA DAL LIMITE DI IMPEGNO DI CUI AL CAPITOLO 32030124. VEDI ANCHE I CAPITOLI 32030144 E 32030152.*	RS CP CS	0,00 245.691,65 245.691,65	PR PC TP	0,00 245.691,65 245.691,65	R I FPV	0,00 245.691,65 0,00	ECP	0,00	EP EC TR	0,00 0,00 0,00
U3203015301	*Risorse Autonome* QUOTA INTERESSI PASSIVI COMPRESA NELLE RATE DI AMMORTAMENTO DEI MUTUI,CON ONERI A CARICO DELLA REGIONE, CONTRATTI CON LA CCDDPP AI SENSI DELLA LEGGE REGIONALE 31 LUGLIO 1987, N. 24 PER LA REALIZZAZIONE DA PARTE DEI COMUNI COSTIERI DI INTERVENTI VOLTI A CONTRASTARE IL FENOMENO DELL'EROSIONE DELLE COSTE (ART. 1 BIS DELLA LEGGE REGIONALE 11 AGOSTO 2004, N. 18 COME SOSTITUITO DALL'ART. 10 DELLA LEGGE REGIONALE 17 AGOSTO 2005, N. 13). (SPESE OBBLIGATORIE) **NOTA:** *ESTINZIONE DI PASSIVITA' GENERATA DAL LIMITE DI IMPEGNO DI CUI AL CAPITOLO 32030130. VEDI ANCHE I CAPITOLI 32030145 E 32030154.*	RS CP CS	0,00 36.909,39 36.909,39	PR PC TP	0,00 36.909,39 36.909,39	R I FPV	0,00 36.909,39 0,00	ECP	0,00	EP EC TR	0,00 0,00 0,00
U3203017001	*Risorse Autonome* QUOTA INTERESSI PASSIVI A CARICO DEL BILANCIO REGIONALE COMPRESI NELLA RATA DI AMMORTAMENTO DEI MUTUI CONTRATTI CON LA CC.DD.PP. DA PARTE DEI COMUNI, DEI LORO CONSORZI ED ALTRI ENTI GIA' AUTORIZZATI E DEFINITINEL CAMPO DEL TERRITORIO. (LEGGE REGIONALE 29.8.74, N. 11). (SPESE OBBLIGATORIE) **NOTA:** *VEDI ANCHE CAPITOLO DELLA SPESA 32030171.*	RS CP CS	0,00 258.832,32 258.832,32	PR PC TP	0,00 258.832,32 258.832,32	R I FPV	0,00 258.832,32 0,00	ECP	0,00	EP EC TR	0,00 0,00 0,00
U3203017201	*Risorse Autonome* QUOTA INTERESSI PASSIVI A CARICO DEL BILANCIO REGIONALE COMPRESI NELLA RATA DI AMMORTAMENTO DEI MUTUI CONTRATTI CON LA CC.DD.PP. DA PARTE DEI COMUNI, DELLE PROVINCE E DEGLI ALTRI ENTI AUTORIZZATI E DEFINITI NEL SETTORE DELLE OPERE PUBBLICHE O DI PUBBLICO INTERESSE (ARTT. 1, 4 E 16 DELLA LEGGE REGIONALE 31.7.87, N.24- SPESE OBBLIGATORIE). **NOTA:** *VEDI ANCHE CAPITOLO DELLA SPESA 32030173.*	RS CP CS	0,00 3.094.765,80 3.094.765,80	PR PC TP	0,00 3.094.765,80 3.094.765,80	R I FPV	0,00 3.094.765,80 0,00	ECP	0,00	EP EC TR	0,00 0,00 0,00
TOTALE TITOLO 1	**Spese correnti**	**RS** **CP** **CS**	**0,00** **18.893.586,87** **18.893.586,87**	**PR** **PC** **TP**	**0,00** **11.554.632,58** **11.554.632,58**	**R** **I** **FPV**	**0,00** **11.554.632,58** **0,00**	**ECP**	**7.338.954,29**	**EP** **EC** **TR**	**0,00** **0,00** **0,00**

MISSIONE, PROGRAMMA, TITOLO, CAPITOLO	DENOMINAZIONE	RESIDUI PASSIVI AL 1/1/2016 (RS)	PAGAMENTI IN C/RESIDUI (PR)	RIACCERTAMENTO RESIDUI (R)(1)		RESIDUI PASSIVI DA ESERCIZI PRECEDENTI (EP=RS-PR+R)
		PREVISIONI DEFINITIVE DI COMPETENZA (CP)	PAGAMENTI IN C/ COMPETENZA (PC)	IMPEGNI (I)(2)	ECONOMIE DI COMPETENZA (ECP=CP-I-FPV)	RESIDUI PASSIVI DA ESERCIZIO DI COMPETENZA (EC=I-PC)
		PREVISIONI DEFINITIVE DI CASSA (CS)	TOTALE PAGAMENTI (TP=PR +PC)	FONDO PLURIENNALE VINCOLATO (FPV) (3)		TOTALE RESIDUI PASSIVI DA RIPORTARE (TR=EP+EC)
TOTALE PROGRAMMA 01	***Quota interessi ammortamento mutui e prestiti obbligazionari***	**RS 0,00**	**PR 0,00**	**R 0,00**		**EP 0,00**
		CP 18.893.586,87	**PC 11.554.632,58**	**I 11.554.632,58**	**ECP 7.338.954,29**	**EC 0,00**
		CS 18.893.586,87	**TP 11.554.632,58**	**FPV 0,00**		**TR 0,00**
5002 PROGRAMMA 02	**Quota capitale ammortamento mutui e prestiti obbligazionari**					
TITOLO 4	**Rimborso Prestiti**					
U1204091501	*Risorse Vincolate (Capitolo: E5201000101)* QUOTA CAPITALE COMPRESA NELLA RATA DI AMMORTAMENTO DEL MUTUO, CON ONERI A CARICO DEL BILANCIO REGIONALE, CONTRATTO PER IL COFINANZIAMENTO DEL POR 2007-2013 (ARTT. 26 E 27 DELLA LEGGE REGIONALE 4 FEBBRAIO 2002,N. 8 - ART. 6 DELLA LEGGE REGIONALE 13 GIUGNO 2008, N. 15) (SPESE OBBLIGATORIE). **NOTA:** *VEDI CAPITOLO DELL'ENTRATA 52010001 E CAPITOLO DELLA SPESA 12040914*	RS 0,00 CP 3.406.569,88 CS 3.406.569,88	PR 0,00 PC 3.406.569,88 TP 3.406.569,88	R 0,00 I 3.406.569,88 FPV 0,00	ECP 0,00	EP 0,00 EC 0,00 TR 0,00
U1204091701	*Risorse Autonome* QUOTA CAPITALE COMPRESA NELLA RATA DI AMMORTAMENTO DEL MUTUO, CON ONERI A CARICO DEL BILANCIO REGIONALE, CONTRATTO CON CDP O CON ALTRI ISTITUTI DI CREDITO ABILITATI PER LA COPERTURA DEL DISAVANZO INERENTE ALLE MAGGIORI SPESE DI INVESTIMENTO AI SENSI DEGLI ARTICOLI 26 E 27 DELLA LEGGE REGIONALE 4 FEBBRAIO 2002, N. 8 (ART. 6 DELLA LEGGE REGIONALE 13 GIUGNO 2008, N. 17 - ART. 6 DELLA LEGGE REGIONALE 12 GIUGNO 2009, N. 21) (SPESE OBBLIGATORIE). **NOTA:** *VEDI CAPITOLO DELL'ENTRATA 52010003 E CAPITOLO DELLA SPESA 12040916*	RS 0,00 CP 1.826.781,58 CS 1.826.781,58	PR 0,00 PC 0,00 TP 0,00	R 0,00 I 0,00 FPV 0,00	ECP 1.826.781,58	EP 0,00 EC 0,00 TR 0,00
U1204091901	*Risorse Autonome* QUOTA CAPITALE COMPRESA NELLA RATA DI AMMORTAMENTO DEL MUTUO, CON ONERI A CARICO DEL BILANCIO REGIONALE, CONTRATTO CON CDP O CON ALTRI ISTITUTI DI CREDITO ABILITATI PER LA COPERTURA DEL COFINANZIAMENTO DEL FEASR (ART. 6 DELLA LEGGE REGIONALE 13 GIUGNO 2008, N. 15) (SPESE OBBLIGATORIE). **NOTA:** *VEDI CAPITOLI DELL'ENTRATA 52010002 E 52010006 E CAPITOLO DELLA SPESA 12040918*	RS 0,00 CP 2.265.850,14 CS 2.265.850,14	PR 0,00 PC 0,00 TP 0,00	R 0,00 I 0,00 FPV 0,00	ECP 2.265.850,14	EP 0,00 EC 0,00 TR 0,00
U1204092601	*Risorse Autonome* QUOTA CAPITALE COMPRESA NELLA RATA DI AMMORTAMENTO RELATIVA ALLA RESTITUZIONE DELL'ANTICIPAZIONE DI LIQUIDITA' CONCESSA DAL MINISTERO DELL'ECONOMIA E DELLE FINANZE NEL 2013 PER FAR FRONTE AI PAGAMENTI DEI DEBITI CERTI, LIQUIDI ED ESIGIBILI DIVERSI DA QUELLI FINANZIARI E SANITARI ALLA DATA DEL 31 DICEMBRE 2012 (ART. 2, COMMA 1, DEL DECRETO LEGGE 8 APRILE 2013, N. 35 - DECRETO DEL MINISTERO DELL'ECONOMIA E DELLE FINANZE DEL 14 MAGGIO 2013 - ART. 8 DELLA LEGGE REGIONALE 9 LUGLIO 2013, N. 30) (SPESE OBBLIGATORIE) **NOTA:** *ANTICIPAZIONE DI EURO 73.192.840,90. ULTIMA RATA IN SCADENZA A GIUGNO 2043-VEDI ANCHE CAPITOLO DELLA SPESA 1204092501*	RS 0,00 CP 1.729.858,34 CS 1.729.858,34	PR 0,00 PC 1.729.858,34 TP 1.729.858,34	R 0,00 I 1.729.858,34 FPV 0,00	ECP 0,00	EP 0,00 EC 0,00 TR 0,00
U1204093001	*Risorse Autonome* QUOTA CAPITALE COMPRESA NELLA RATA DI AMMORTAMENTO DEL MUTUO DI EURO 60.597.043,48 (POSIZIONE N. 4526261), CON ONERI A CARICO DEL BILANCIO REGIONALE, CONTRATTO CON CDP PER LA COPERTURA DEL COFINANZIAMENTO DEL FEASR E DEL DISAVANZO INERENTE ALLE MAGGIORI SPESE DI INVESTIMENTO REGIONALE AI SENSI DEGLI ARTICOLI 26 E 27 DELLA LEGGE REGIONALE 4 FEBBRAIO 2002, N. 8 (ART. 6 DELLA LEGGE REGIONALE 13 GIUGNO 2008, N. 17 - ART. 6 DELLA LEGGE REGIONALE 12 GIUGNO 2009, N. 21) (SPESE OBBLIGATORIE). **NOTA:** *VEDI CAPITOLI DELL'ENTRATA 52010002 E 52010006 E CAPITOLO DELLA SPESA 12040919*	RS 0,00 CP 3.107.540,70 CS 3.107.540,70	PR 0,00 PC 3.107.540,70 TP 3.107.540,70	R 0,00 I 3.107.540,70 FPV 0,00	ECP 0,00	EP 0,00 EC 0,00 TR 0,00

MISSIONE, PROGRAMMA, TITOLO, CAPITOLO	DENOMINAZIONE	RESIDUI PASSIVI AL 1/1/2016 (RS)	PAGAMENTI IN C/RESIDUI (PR)	RIACCERTAMENTO RESIDUI (R)(1)		RESIDUI PASSIVI DA ESERCIZI PRECEDENTI (EP=RS-PR+R)
		PREVISIONI DEFINITIVE DI COMPETENZA (CP)	PAGAMENTI IN C/ COMPETENZA (PC)	IMPEGNI (I)(2)	ECONOMIE DI COMPETENZA (ECP=CP-I-FPV)	RESIDUI PASSIVI DA ESERCIZIO DI COMPETENZA (EC=I-PC)
		PREVISIONI DEFINITIVE DI CASSA (CS)	TOTALE PAGAMENTI (TP=PR +PC)	FONDO PLURIENNALE VINCOLATO (FPV) (3)		TOTALE RESIDUI PASSIVI DA RIPORTARE (TR=EP+EC)
U1204093501	*Risorse Autonome* QUOTA CAPITALE COMPRESA NELLA RATA DI AMMORTAMENTO DEL MUTUO CON ONERI A CARICO DEL BILANCIO REGIONALE, CONTRATTO CON BANCA BEI PER IL COFINANZIAMENTO DEL POR 2007-2013 (ARTT. 26 E 27 DELLA LEGGE REGIONALE N. 8/2002 - ART. 6 DELLA LEGGE REGIONALE N. 15/2008) (SPESE OBBLIGATORIE) **NOTA:** *VEDI ANCHE CAPITOLO DELLA SPESA 1204093401*	RS 0,00 CP 2.449.583,92 CS 2.449.583,92	PR 0,00 PC 2.449.583,92 TP 2.449.583,92	R 0,00 I 2.449.583,92 FPV 0,00	ECP 0,00	EP 0,00 EC 0,00 TR 0,00
U1204093601	*Risorse Autonome* QUOTA CAPITALE DELLA RATA DI AMMORTAMENTO DEL MUTUO, CON ONERI A CARICO DEL BILANCIO REGIONALE, PER IL COFINANZIAMENTO DEL PROGRAMMA DI SVILUPPO RURALE 2014-2020 DA TRASFERIRE AD ARCEA IN QUALITA' DI ORGANISMO PAGATORE, AI SENSI DELL'ARTICOLO 3, COMMA 3, DEL DECRETO LEGISLATIVO 27 MAGGIO 1999, N. 165 (REGOLAMENTI (UE) N. 1303/2013 E N. 1305/2013 DEL PARLAMENTO EUROPEO E DEL CONSIGLIO DEL 17 DICEMBRE 2013 - ART 6. DELLA LEGGE REGIONALE 30 DICEMBRE 2015, N.32)(SPESE OBBLIGATORIE)	RS 0,00 CP 595.191,99 CS 595.191,99	PR 0,00 PC 0,00 TP 0,00	R 0,00 I 0,00 FPV 0,00	ECP 595.191,99	EP 0,00 EC 0,00 TR 0,00
U1204093801	*Risorse Autonome* QUOTA CAPITALE DELLA RATA DI AMMORTAMENTO DEL MUTUO, CON ONERI A CARICO DEL BILANCIO REGIONALE, PER IL COFINANZIAMENTO DEL FESR NELL'AMBITO DEL POR CALABRIA 2014-2020 (REGOLAMENTI (UE) N. 1301/2013 E N. 1303/2013 DEL PARLAMENTO EUROPEO E DEL CONSIGLIO DEL 17 DICEMBRE 2013 - ART 6. DELLA LEGGE REGIONALE 30 DICEMBRE 2015, N.32)(SPESE OBBLIGATORIE)	RS 0,00 CP 700.439,22 CS 700.439,22	PR 0,00 PC 0,00 TP 0,00	R 0,00 I 0,00 FPV 0,00	ECP 700.439,22	EP 0,00 EC 0,00 TR 0,00
U3203013801	*Risorse Autonome* QUOTA CAPITALE COMPRESA NELLE RATE DI AMMORTAMENTO DEI MUTUI, CON ONERI A CARICO DELLA REGIONE, CONTRATTI CON LA CCDDPP PER LA REALIZZAZIONE DI OPERE PUBBLICHE DA PARTE DI COMUNI, PROVINCE, ALTRI ENTI, CHIESE E FONDAZIONI REGOLARMENTE RICONOSCIUTE, GIA' AUTORIZZATI AI SENSI DELL'ARTICOLO UNICO DELLA LEGGE REGIONALE 14.4.2004, N. 13. (SPESE OBBLIGATORIE) **NOTA:** *ESTINZIONE DI PASSIVITA' GENERATA DAL LIMITE DI IMPEGNO DI CUI AL CAPITOLO 32030131. VEDI ANCHE I CAPITOLI 32030136 E 32030137.*	RS 0,00 CP 973.141,53 CS 973.141,53	PR 0,00 PC 973.141,53 TP 973.141,53	R 0,00 I 973.141,53 FPV 0,00	ECP 0,00	EP 0,00 EC 0,00 TR 0,00
U3203015201	*Risorse Autonome* QUOTA CAPITALE COMPRESA NELLE RATE DI AMMORTAMENTO DEI MUTUI, CON ONERI A CARICO DELLA REGIONE, CONTRATTI CON LA CCDDPP AI SENSI DELLA LEGGEREGIONALE 31 LUGLIO 1987, N. 24 PER LA RISTRUTTURAZIONE DEGLI IMMOBILI CONFISCATI ALLA CRIMINALITA' ORGANIZZATA (LEGGE REGIONALE 13 SETTEMBRE 1999, N. 27 - LEGGE REGIONALE 10 OTTOBRE 2002, N. 40 COME MODIFICATA DALL'ART. 6, COMMA 1, DELLA LEGGE REGIONALE 22 NOVEMBRE 2002, N. 48 - LEGGE REGIONALE 25 FEBBRAIO 2005, N. 3). (SPESE OBBLIGATORIE) **NOTA:** *ESTINZIONE DI PASSIVITA' GENERATA DAL LIMITE DI IMPEGNO DI CUI AL CAPITOLO 32030124. VEDI ANCHE I CAPITOLI 32030144 E 32030151.*	RS 0,00 CP 435.273,11 CS 435.273,11	PR 0,00 PC 435.273,11 TP 435.273,11	R 0,00 I 435.273,11 FPV 0,00	ECP 0,00	EP 0,00 EC 0,00 TR 0,00
U3203017101	*Risorse Autonome* QUOTA CAPITALE A CARICO DEL BILANCIO REGIONALE COMPRESA NELLA RATA DI AMMORTAMENTO DEI MUTUI CONTRATTI CON LA CC.DD.PP. DA PARTE DEI COMUNI,DEI LORO CONSORZI ED ALTRI ENTI GIA' AUTORIZZATI E DEFINITI NEL CAMPO DEL TERRITORIO. (LEGGE REGIONALE 29.8.74, N. 11). (SPESE OBBLIGATORIE) **NOTA:** *VEDI ANCHE CAPITOLO DELLA SPESA 32030170.*	RS 0,00 CP 994.823,26 CS 994.823,26	PR 0,00 PC 994.823,26 TP 994.823,26	R 0,00 I 994.823,26 FPV 0,00	ECP 0,00	EP 0,00 EC 0,00 TR 0,00
U3203017301	*Risorse Autonome* QUOTA CAPITALE A CARICO DEL BILANCIO REGIONALE COMPRESA NELLA RATA DI AMMORTAMENTO DEI MUTUI CONTRATTI CON LA CC.DD.PP. DA PARTE DEI COMUNI, DELLE PROVINCE E DEGLI ALTRI ENTI AUTORIZZATI E DEFINITI NEL SETTORE DELLE OPERE PUBBLICHE O DI PUBBLICO INTERESSE (ARTT. 1, 4 E 16 DELLA LEGGE REGIONALE 31.7.87, N.24- SPESE OBBLIGATORIE). **NOTA:** *VEDI ANCHE CAPITOLO DELLA SPESA 32030172.*	RS 0,00 CP 9.427.105,47 CS 9.427.105,47	PR 0,00 PC 9.427.105,47 TP 9.427.105,47	R 0,00 I 9.427.105,47 FPV 0,00	ECP 0,00	EP 0,00 EC 0,00 TR 0,00

MISSIONE, PROGRAMMA, TITOLO, CAPITOLO	DENOMINAZIONE	RESIDUI PASSIVI AL 1/1/2016 (RS)		PAGAMENTI IN C/RESIDUI (PR)		RIACCERTAMENTO RESIDUI (R)(1)				RESIDUI PASSIVI DA ESERCIZI PRECEDENTI (EP=RS-PR+R)	
		PREVISIONI DEFINITIVE DI COMPETENZA (CP)		PAGAMENTI IN C/ COMPETENZA (PC)		IMPEGNI (I)(2)		ECONOMIE DI COMPETENZA (ECP=CP-I-FPV)		RESIDUI PASSIVI DA ESERCIZIO DI COMPETENZA (EC=I-PC)	
		PREVISIONI DEFINITIVE DI CASSA (CS)		TOTALE PAGAMENTI (TP=PR +PC)		FONDO PLURIENNALE VINCOLATO (FPV) (3)				TOTALE RESIDUI PASSIVI DA RIPORTARE (TR=EP+EC)	
TOTALE TITOLO 4	**Rimborso Prestiti**	**RS**	**0,00**	**PR**	**0,00**	**R**	**0,00**			**EP**	**0,00**
		CP	**27.912.159,14**	**PC**	**22.523.896,21**	**I**	**22.523.896,21**	**ECP**	**5.388.262,93**	**EC**	**0,00**
		CS	**27.912.159,14**	**TP**	**22.523.896,21**	**FPV**	**0,00**			**TR**	**0,00**
TOTALE PROGRAMMA 02	***Quota capitale ammortamento mutui e prestiti obbligazionari***	**RS**	**0,00**	**PR**	**0,00**	**R**	**0,00**			**EP**	**0,00**
		CP	**27.912.159,14**	**PC**	**22.523.896,21**	**I**	**22.523.896,21**	**ECP**	**5.388.262,93**	**EC**	**0,00**
		CS	**27.912.159,14**	**TP**	**22.523.896,21**	**FPV**	**0,00**			**TR**	**0,00**
TOTALE MISSIONE 50	***DEBITO PUBBLICO***	**RS**	**0,00**	**PR**	**0,00**	**R**	**0,00**			**EP**	**0,00**
		CP	**46.805.746,01**	**PC**	**34.078.528,79**	**I**	**34.078.528,79**	**ECP**	**12.727.217,22**	**EC**	**0,00**
		CS	**46.805.746,01**	**TP**	**34.078.528,79**	**FPV**	**0,00**			**TR**	**0,00**
MISSIONE 60	*ANTICIPAZIONI FINANZIARIE*										
6001 PROGRAMMA 01	**Restituzione anticipazioni di tesoreria**										
TITOLO 5	**Chiusura Anticipazioni ricevute da istituto tesoriere/cassiere**										
U0803030101	*Risorse Vincolate (Capitolo: E0530110101)*	RS	0,00	PR	0,00	R	0,00			EP	0,00
		CP	200.000.000,00	PC	0,00	I	0,00	ECP	200.000.000,00	EC	0,00
	RIMBORSO DI ANTICIPAZIONI ORDINARIE DI CASSA.	CS	200.000.000,00	TP	0,00	FPV	0,00			TR	0,00
TOTALE TITOLO 5	**Chiusura Anticipazioni ricevute da istituto tesoriere/cassiere**	**RS**	**0,00**	**PR**	**0,00**	**R**	**0,00**			**EP**	**0,00**
		CP	**200.000.000,00**	**PC**	**0,00**	**I**	**0,00**	**ECP**	**200.000.000,00**	**EC**	**0,00**
		CS	**200.000.000,00**	**TP**	**0,00**	**FPV**	**0,00**			**TR**	**0,00**
TOTALE PROGRAMMA 01	***Restituzione anticipazioni di tesoreria***	**RS**	**0,00**	**PR**	**0,00**	**R**	**0,00**			**EP**	**0,00**
		CP	**200.000.000,00**	**PC**	**0,00**	**I**	**0,00**	**ECP**	**200.000.000,00**	**EC**	**0,00**
		CS	**200.000.000,00**	**TP**	**0,00**	**FPV**	**0,00**			**TR**	**0,00**
TOTALE MISSIONE 60	***ANTICIPAZIONI FINANZIARIE***	**RS**	**0,00**	**PR**	**0,00**	**R**	**0,00**			**EP**	**0,00**
		CP	**200.000.000,00**	**PC**	**0,00**	**I**	**0,00**	**ECP**	**200.000.000,00**	**EC**	**0,00**
		CS	**200.000.000,00**	**TP**	**0,00**	**FPV**	**0,00**			**TR**	**0,00**
MISSIONE 99	*SERVIZI PER CONTO TERZI*										
9901 PROGRAMMA 01	**Servizi per conto terzi - Partite di giro**										
TITOLO 7	**Uscite per conto terzi e partite di giro**										
U0910110100	*Risorse Vincolate (Capitolo: E0610110100)*	RS	965,40	PR	0,00	R	0,00			EP	965,40
		CP	0,00	PC	0,00	I	0,00	ECP	0,00	EC	0,00
	VERSAMENTO RITENUTE COMPETENZE ED ASSEGNI CORRISPOSTI AL PERSONALE DELLA REGIONE PER CONTRIBUTI PREVIDENZIALI ED ASSISTENZIALI.	CS	965,40	TP	0,00	FPV	0,00			TR	965,40
U0910110101	*Risorse Vincolate (Capitolo: E0610110101)*	RS	1.206.064,40	PR	1.201.687,74	R	0,00			EP	4.376,66
		CP	10.000.000,00	PC	7.565.107,34	I	8.715.191,87	ECP	1.284.808,13	EC	1.150.084,53
	VERSAMENTO RITENUTE COMPETENZE ED ASSEGNI CORRISPOSTI AL PERSONALE DELLA REGIONE PER CONTRIBUTI PREVIDENZIALI ED ASSISTENZIALI.	CS	11.206.064,40	TP	8.766.795,08	FPV	0,00			TR	1.154.461,19
U0910110301	*Risorse Vincolate (Capitolo: E0610110301)*	RS	2.642.684,63	PR	2.223.583,68	R	0,00			EP	419.100,95
		CP	25.000.000,00	PC	16.535.513,69	I	18.796.531,99	ECP	6.203.468,01	EC	2.261.018,30
	VERSAMENTO RITENUTE SU REDDITI TASSABILI IN VIA DI RIVALSA (I.R.P.E F.).	CS	27.642.684,63	TP	18.759.097,37	FPV	0,00			TR	2.680.119,25

MISSIONE, PROGRAMMA, TITOLO, CAPITOLO	DENOMINAZIONE	RESIDUI PASSIVI AL 1/1/2016 (RS)		PAGAMENTI IN C/RESIDUI (PR)		RIACCERTAMENTO RESIDUI (R)(1)				RESIDUI PASSIVI DA ESERCIZI PRECEDENTI (EP=RS-PR+R)	
		PREVISIONI DEFINITIVE DI COMPETENZA (CP)		PAGAMENTI IN C/ COMPETENZA (PC)		IMPEGNI (I)(2)		ECONOMIE DI COMPETENZA (ECP=CP-I-FPV)		RESIDUI PASSIVI DA ESERCIZIO DI COMPETENZA (EC=I-PC)	
		PREVISIONI DEFINITIVE DI CASSA (CS)		TOTALE PAGAMENTI (TP=PR +PC)		FONDO PLURIENNALE VINCOLATO (FPV) (3)				TOTALE RESIDUI PASSIVI DA RIPORTARE (TR=EP+EC)	
U0910210100	*Risorse Vincolate (Capitolo: E0610210100)*	RS	381.592,36	PR	22.876,84	R	0,00			EP	358.715,52
		CP	0,00	PC	0,00	I	0,00	ECP	0,00	EC	0,00
	VERSAMENTI RITENUTE PER CONTO TERZI (SEQUESTRI, CESSIONI, QUOTE PENSIONI ECC.).	CS	381.592,36	TP	22.876,84	FPV	0,00			TR	358.715,52
U0910210101	*Risorse Vincolate (Capitolo: E0610210101)*	RS	432.879,35	PR	358.833,36	R	0,00			EP	74.045,99
		CP	3.500.000,00	PC	3.285.712,70	I	3.370.129,59	ECP	129.870,41	EC	84.416,89
	VERSAMENTI RITENUTE PER CONTO TERZI (SEQUESTRI, CESSIONI, QUOTE PENSIONI ECC.).	CS	3.932.879,35	TP	3.644.546,06	FPV	0,00			TR	158.462,88
U0910210300	*Risorse Vincolate (Capitolo: E0610210300)*	RS	2.758,43	PR	0,00	R	0,00			EP	2.758,43
		CP	0,00	PC	0,00	I	0,00	ECP	0,00	EC	0,00
	RIMBORSO DEPOSITI CAUZIONALI DI TERZI.	CS	2.758,43	TP	0,00	FPV	0,00			TR	2.758,43
U0910210301	*Risorse Vincolate (Capitolo: E0610210301)*	RS	1.326,25	PR	980,00	R	0,00			EP	346,25
		CP	130.003,00	PC	0,00	I	130.003,00	ECP	0,00	EC	130.003,00
	RIMBORSO DEPOSITI CAUZIONALI DI TERZI.	CS	131.329,25	TP	980,00	FPV	0,00			TR	130.349,25
U0910210501	*Risorse Vincolate (Capitolo: E0610210501)*	RS	0,00	PR	0,00	R	0,00			EP	0,00
		CP	5.000,00	PC	0,00	I	0,00	ECP	5.000,00	EC	0,00
	DEPOSITI CAUZIONALI.	CS	5.000,00	TP	0,00	FPV	0,00			TR	0,00
U0910211100	*Risorse Vincolate (Capitolo: E0610211100)*	RS	619.599,49	PR	14.945,09	R	0,00			EP	604.654,40
		CP	0,00	PC	0,00	I	0,00	ECP	0,00	EC	0,00
	PARTITE DI GIRO DIVERSE.	CS	619.599,49	TP	14.945,09	FPV	0,00			TR	604.654,40
U0910211101	*Risorse Vincolate (Capitolo: E0610211101)*	RS	537.587,65	PR	221.518,41	R	0,00			EP	316.069,24
		CP	5.000.000,00	PC	873.841,42	I	1.151.695,76	ECP	3.848.304,24	EC	277.854,34
	PARTITE DI GIRO DIVERSE.	CS	5.537.587,65	TP	1.095.359,83	FPV	0,00			TR	593.923,58
U0910211201	*Risorse Vincolate (Capitolo: E0610211201)*	RS	3.961,20	PR	3.419,07	R	0,00			EP	542,13
		CP	250.000,00	PC	4.640,00	I	4.902,16	ECP	245.097,84	EC	262,16
	VERSAMENTO RITENUTE SULLE RETRIBUZIONI DEL PERSONALE NON REGIONALE PER PREVIDENZA, ASSISTENZA E GESCAL.	CS	253.961,20	TP	8.059,07	FPV	0,00			TR	804,29
U0910310201	*Risorse Vincolate (Capitolo: E0610310201)*	RS	0,00	PR	0,00	R	0,00			EP	0,00
		CP	500.000.000,00	PC	356.772.529,90	I	356.772.529,90	ECP	143.227.470,10	EC	0,00
	VERSAMENTO DI CONTRIBUTI STATALI E COMUNITARI NEL CONTO SPECIALE DI TESORERIA CENTRALE DELLO STATO N.22905/994 INERENTI AL FONDO DI ROTAZIONE PER L'ATTUAZIONE DEI PROGRAMMI COMUNITARI(ART.5 LEGGE 16.4.87, N.183).	CS	500.000.000,00	TP	356.772.529,90	FPV	0,00			TR	0,00
U9000003301	*Risorse Vincolate (Capitolo: E6000003401)*	RS	0,00	PR	0,00	R	0,00			EP	0,00
		CP	500.000,00	PC	0,00	I	0,00	ECP	500.000,00	EC	0,00
	VERSAMENTO ALL'INPS ED ALL'INAIL DELLE RITENUTE SULLE COMPETENZE AI CONSULENTI ESTERNI ALLA REGIONE PER CONTRIBUTI PREVIDENZIALI.	CS	500.000,00	TP	0,00	FPV	0,00			TR	0,00
U9000003401	*Risorse Vincolate (Capitolo: E6000003501)*	RS	0,00	PR	0,00	R	0,00			EP	0,00
		CP	500.000,00	PC	0,00	I	0,00	ECP	500.000,00	EC	0,00
	VERSAMENTO IRAP DELLE RITENUTE SULLE COMPETENZE AI CONSULENTI ESTERNI ALLA REGIONE.	CS	500.000,00	TP	0,00	FPV	0,00			TR	0,00
U9000005600	*Risorse Vincolate (Capitolo: E6000005600)*	RS	490,00	PR	0,00	R	0,00			EP	490,00
		CP	0,00	PC	0,00	I	0,00	ECP	0,00	EC	0,00
	VERSAMENTO DI SOMME PER SPESE DI REGISTRAZIONE E BOLLO RELATIVE AI CONTRATTI STIPULATI DALLA STAZIONE UNICA APPALTANTE (DECRETO LEGISLATIVO 12 APRILE 2006, N. 163 E SUCCESSIVE MODIFICHE E INTEGRAZIONI)	CS	490,00	TP	0,00	FPV	0,00			TR	490,00
U9000005601	*Risorse Vincolate (Capitolo: E6000005601)*	RS	1.715,00	PR	0,00	R	0,00			EP	1.715,00
		CP	13.480,00	PC	13.230,00	I	13.480,00	ECP	0,00	EC	250,00
	VERSAMENTO DI SOMME PER SPESE DI REGISTRAZIONE E BOLLO RELATIVE AI CONTRATTI STIPULATI DALLA STAZIONE UNICA APPALTANTE (DECRETO LEGISLATIVO 12 APRILE 2006, N. 163 E SUCCESSIVE MODIFICHE E INTEGRAZIONI)	CS	15.195,00	TP	13.230,00	FPV	0,00			TR	1.965,00
U9000005701	*Risorse Vincolate (Capitolo: E6000005701)*	RS	6.619.428,79	PR	6.201.777,62	R	0,00			EP	417.651,17
		CP	56.090.825,59	PC	51.865.458,50	I	55.942.702,23	ECP	148.123,36	EC	4.077.243,73
	VERSAMENTO IVA SU FATTURE COMMERCIALI EX ART. 1, COMMA 629, LETT. B), LEGGE 23 DICEMBRE 2014, N. 190 E D.M 23 GENNAIO 2015	CS	62.710.254,38	TP	58.067.236,12	FPV	0,00			TR	4.494.894,90
TOTALE TITOLO 7	**Uscite per conto terzi e partite di giro**	**RS**	**12.451.052,95**	**PR**	**10.249.621,81**	**R**	**0,00**			**EP**	**2.201.431,14**
		CP	**600.989.308,59**	**PC**	**436.916.033,55**	**I**	**444.897.166,50**	**ECP**	**156.092.142,09**	**EC**	**7.981.132,95**
		CS	**613.440.361,54**	**TP**	**447.165.655,36**	**FPV**	**0,00**			**TR**	**10.182.564,09**
TOTALE PROGRAMMA 01	***Servizi per conto terzi - Partite di giro***	**RS**	**12.451.052,95**	**PR**	**10.249.621,81**	**R**	**0,00**			**EP**	**2.201.431,14**
		CP	**600.989.308,59**	**PC**	**436.916.033,55**	**I**	**444.897.166,50**	**ECP**	**156.092.142,09**	**EC**	**7.981.132,95**
		CS	**613.440.361,54**	**TP**	**447.165.655,36**	**FPV**	**0,00**			**TR**	**10.182.564,09**

MISSIONE, PROGRAMMA, TITOLO, CAPITOLO	DENOMINAZIONE	RESIDUI PASSIVI AL 1/1/2016 (RS)		PAGAMENTI IN C/RESIDUI (PR)		RIACCERTAMENTO RESIDUI (R)(1)			RESIDUI PASSIVI DA ESERCIZI PRECEDENTI (EP=RS-PR+R)	
		PREVISIONI DEFINITIVE DI COMPETENZA (CP)		PAGAMENTI IN C/ COMPETENZA (PC)		IMPEGNI (I)(2)		ECONOMIE DI COMPETENZA (ECP=CP-I-FPV)	RESIDUI PASSIVI DA ESERCIZIO DI COMPETENZA (EC=I-PC)	
		PREVISIONI DEFINITIVE DI CASSA (CS)		TOTALE PAGAMENTI (TP=PR +PC)		FONDO PLURIENNALE VINCOLATO (FPV) (3)			TOTALE RESIDUI PASSIVI DA RIPORTARE (TR=EP+EC)	
9902 PROGRAMMA 02	**Anticipazioni per il finanziamento del sistema sanitario nazionale**									
TITOLO 7	**Uscite per conto terzi e partite di giro**									
U0910310401	*Risorse Vincolate (Capitolo: E0610310401)*	RS	0,00	PR	0,00	R	0,00		EP	0,00
		CP	600.000.000,00	PC	402.092.252,57	I	402.092.252,57	ECP 197.907.747,43	EC	0,00
	RIMBORSO ALLO STATO DELLE SOMME ANTICIPATE PER IL FINANZIAMENTO DELLA SANITA'.	CS	600.000.000,00	TP	402.092.252,57	FPV	0,00		TR	0,00
U9000004701	*Risorse Vincolate (Capitolo: E6000004701)*	RS	0,00	PR	0,00	R	0,00		EP	0,00
		CP	250.000.000,00	PC	70.000.000,00	I	70.000.000,00	ECP 180.000.000,00	EC	0,00
	TRASFERIMENTO TEMPORANEO DI RISORSE DAL CONTO CORRENTE ORDINARIO DI TESORERIA REGIONALE AL CONTO CORRENTE SANITA' (ART. 21 DEL DECRETO LEGISLATIVO 23 GIUGNO 2011, N. 118)	CS	250.000.000,00	TP	70.000.000,00	FPV	0,00		TR	0,00
U9000004801	*Risorse Vincolate (Capitolo: E6000004801)*	RS	0,00	PR	0,00	R	0,00		EP	0,00
		CP	250.000.000,00	PC	70.000.000,00	I	70.000.000,00	ECP 180.000.000,00	EC	0,00
	TRASFERIMENTO TEMPORANEO DI RISORSE DAL CONTO CORRENTE SANITA' AL CONTO CORRENTE ORDINARIO DI TESORERIA REGIONALE (ART. 21 DEL DECRETO LEGISLATIVO 23 GIUGNO 2011, N. 118)	CS	250.000.000,00	TP	70.000.000,00	FPV	0,00		TR	0,00
U9000004901	*Risorse Vincolate (Capitolo: E6000004901)*	RS	0,00	PR	0,00	R	0,00		EP	0,00
		CP	400.000.000,00	PC	0,00	I	0,00	ECP 400.000.000,00	EC	0,00
	TRASFERIMENTO A TITOLO DEFINITIVO DI RISORSE DAL CONTO CORRENTE ORDINARIO DI TESORERIA REGIONALE AL CONTO CORRENTE SANITA' (ART. 21 DEL DECRETO LEGISLATIVO 23 GIUGNO 2011, N. 118)	CS	400.000.000,00	TP	0,00	FPV	0,00		TR	0,00
U9000005001	*Risorse Vincolate (Capitolo: E6000005001)*	RS	0,00	PR	0,00	R	0,00		EP	0,00
		CP	250.000.000,00	PC	0,00	I	0,00	ECP 250.000.000,00	EC	0,00
	TRASFERIMENTO A TITOLO DEFINITIVO DI RISORSE DAL CONTO CORRENTE SANITA' AL CONTO CORRENTE ORDINARIO DI TESORERIA REGIONALE (ART. 21 DEL DECRETO LEGISLATIVO 23 GIUGNO 2011, N. 118)	CS	250.000.000,00	TP	0,00	FPV	0,00		TR	0,00
TOTALE TITOLO 7	**Uscite per conto terzi e partite di giro**	**RS**	**0,00**	**PR**	**0,00**	**R**	**0,00**		**EP**	**0,00**
		CP	**1.750.000.000,00**	**PC**	**542.092.252,57**	**I**	**542.092.252,57**	**ECP 1.207.907.747,43**	**EC**	**0,00**
		CS	**1.750.000.000,00**	**TP**	**542.092.252,57**	**FPV**	**0,00**		**TR**	**0,00**
TOTALE PROGRAMMA 02	***Anticipazioni per il finanziamento del sistema sanitario nazionale***	**RS**	**0,00**	**PR**	**0,00**	**R**	**0,00**		**EP**	**0,00**
		CP	**1.750.000.000,00**	**PC**	**542.092.252,57**	**I**	**542.092.252,57**	**ECP 1.207.907.747,43**	**EC**	**0,00**
		CS	**1.750.000.000,00**	**TP**	**542.092.252,57**	**FPV**	**0,00**		**TR**	**0,00**
TOTALE MISSIONE 99	***SERVIZI PER CONTO TERZI***	**RS**	**12.451.052,95**	**PR**	**10.249.621,81**	**R**	**0,00**		**EP**	**2.201.431,14**
		CP	**2.350.989.308,59**	**PC**	**979.008.286,12**	**I**	**986.989.419,07**	**ECP 1.363.999.889,52**	**EC**	**7.981.132,95**
		CS	**2.363.440.361,54**	**TP**	**989.257.907,93**	**FPV**	**0,00**		**TR**	**10.182.564,09**
TOTALE MISSIONI		**RS**	**2.757.960.125,23**	**PR**	**1.064.206.060,76**	**R**	**-169.755.804,72**		**EP**	**1.523.998.259,75**
		CP	**10.687.794.080,19**	**PC**	**5.476.240.341,71**	**I**	**6.671.967.282,57**	**ECP 3.523.178.913,30**	**EC**	**1.195.726.940,86**
		CS	**13.326.690.937,92**	**TP**	**6.540.446.402,47**	**FPV**	**492.647.884,32**		**TR**	**2.719.725.200,61**
TOTALE GENERALE DELLE SPESE		**RS**	**2.757.960.125,23**	**PR**	**1.064.206.060,76**	**R**	**-169.755.804,72**		**EP**	**1.523.998.259,75**
		CP	**10.687.794.080,19**	**PC**	**5.476.240.341,71**	**I**	**6.671.967.282,57**	**ECP 3.523.178.913,30**	**EC**	**1.195.726.940,86**
		CS	**13.326.690.937,92**	**TP**	**6.540.446.402,47**	**FPV**	**492.647.884,32**		**TR**	**2.719.725.200,61**

(1) Indicare l'ammontare complessivo derivante dal riaccertamento dei residui (sia l'importo dei debiti definitivamente cancellati dalle scritture, sia, l'importo dei debitii cancellati e reimputati agli esercizi successivi effettuato in occasione del riaccertamento straordinario dei residui). Non riguarda il riaccertamento di impegni di competenza dell'esercizio cui si riferisce il rendiconto. In sede di riaccertamento dei residui non può essere effettuata una rettifica in aumento dei residui passivi se non nei casi espressamente consentiti (Principio contabile applicato della contabilità finanziaria 9.1 di cui all'Allegato n. 4-2). Le rettifiche in aumento sono indicate con il segno "+", le rettifiche in riduzione sono indicate con il segno "-".

(2) Indicare gli impegni imputati contabilmente all'esercizio cui il rendiconto si riferisce al netto dei debiti che, in occasione del riaccertamento ordinario dei residui effettuato ai sensi dell'articolo 3, comma 4, risultassero non esigibili e reimputati agli esercizi in cui le obbligazioni risultano esigibili. Nel primo esercizio di applicazione del titolo primo del decreto legislativo n. 118 del 2011, la voce comprende i debiti che sono stati cancellati nell'ambito del riaccertamento straordinario dei residui con imputazione all'esercizio.

(3) Indicare l'importo corrispondente agli impegni imputati agli esercizi successivi finanziati con il fondo pluriennale vincolato

GRUPPO BANCA POPOLARE ETICA

BILANCIO CONSOLIDATO

Esercizio 2015

RELAZIONE SULLA GESTIONE 3

SCHEMI CONTABILI 17

NOTA INTEGRATIVA 25

ALLEGATO: ELENCO DEI PRINCIPI CONTABILI ADOTTATI 169

RELAZIONE DEL COLLEGIO SINDACALE 171

RELAZIONE DELLA SOCIETÀ DI REVISIONE 175

BILANCIO CONSOLIDATO
RELAZIONE SULLA GESTIONE

COMPOSIZIONE DEL GRUPPO BANCARIO

Il Gruppo Bancario Banca popolare Etica risulta così composto:

- **Capogruppo:**
  Banca popolare Etica scpa - Padova
- **Società del Gruppo:**
  Etica Sgr spa - Milano

Il gruppo civilistico risulta così composto:

- **Capogruppo:**
  Banca popolare Etica scpa - Padova
- **Società del Gruppo:**
  Etica Sgr spa - Milano
  La Costigliola Società Agricola a r.l. in liquidazione - Padova

Partecipazioni consolidate secondo il metodo integrale:

Denominazione	Sede	Capitale sociale	Quota di partecipazione
Etica Sgr spa	Milano	4.500.000 €	46,47%
La Costigliola Società Agricola a r.l in liquidazione	Padova	145.090 €	100%

CONTESTO ECONOMICO GENERALE

Per un approfondimento sul contesto economico generale si rimanda alla sezione "il Contesto di Riferimento" all'interno della Relazione degli amministratori sulla gestione della Capogruppo.

PANORAMICA DELLE ATTIVITÀ DEL GRUPPO

Di seguito una panoramica delle principali attività del 2015 attinenti alle società del gruppo.

Etica Sgr Spa

Principali dati sull'andamento della gestione aziendale

L'anno che si è chiuso rappresenta un salto di qualità importante per la Società sotto diversi punti di vista.

L'utile lordo è stato pari a 5.199.570 euro, quasi raddoppiato rispetto al 2014, ed è stato ottenuto principalmente grazie al conseguimento di molti degli obiettivi previsti a Piano Strategico 2014-2016.

In particolare, l'obiettivo di patrimonio indicato a Piano a fine 2016, pari a 1.086 milioni, è stato raggiunto e superato a metà 2014 e al termine del 2015 gli asset gestiti erano circa doppi rispetto alle previsioni di piano strategico, grazie a una raccolta netta di 743 milioni e all'aumento del numero dei rapporti in essere, passati nel corso dell'anno da 51.011 a 83.304. Il patrimonio complessivamente gestito al 31 dicembre 2015 ammontava a 2.125,62 milioni di euro.

La riorganizzazione della Società, avviata a metà 2014, si è conclusa nel 2015 con l'assunzione di cinque nuove persone. In particolare, Etica Sgr ha completato il proprio assetto organizzativo in linea con la normativa AIFMD, rafforzando i presidi di controllo e affiancando alla funzione di Risk Management una funzione interna di compliance e antiriciclaggio, nonché ampliando la struttura organizzativa e i presidi di middle office e commerciali. Sono 27 le persone in forza a fine 2015 e sono previste quattro nuove assunzioni entro fine 2016, oltre alla sostituzione di una risorsa che si è dimessa negli ultimi mesi del 2015.

In riferimento al piano triennale sono stati completati i seguenti obiettivi:

- aumento del tasso di partecipazione alle assemblee delle imprese in portafoglio (oltre il 28%);
- mantenimento di una elevata soddisfazione della clientela (nessun reclamo è stato registrato anche nel corso del 2015);
- lancio di un nuovo prodotto, Etica Rendita Bilanciata, che in poco più di tre mesi di attività ha raggiunto un patrimonio di quasi 80 milioni di euro;
- messa online del nuovo sito web aziendale, con sezioni dedicate alla clientela retail e istituzionale. Tali nuove sezioni offrono la possibilità di avere informazioni personalizzate e aggiornate sui propri investimenti, nonché la possibilità di ricevere tutte le comunicazioni in formato elettronico;
- modifica dello statuto sociale con l'introduzione di requisiti più stringenti e in linea con le best practice a livello di corporate governance.

Le attività di marketing e comunicazione sono state orientate a supportare le linee di business e lo sviluppo commerciale della società. In particolare, la strategia di comunicazione ha puntato ad aumentare visibilità del brand di Etica Sgr, leader in Italia nel settore dei fondi comuni socialmente responsabili, come testimoniano i dati diffusi da Assogestioni. Il sito www.eticasgr.it ha visto salire il numero di visitatori unici a 99.149 unità (+47% rispetto al 2014), mentre il numero complessivo di accessi si è attestato a 213.498 unità (+79%), anche grazie alla messa online della nuova area riservata ai clienti. Tale trend è, inoltre, confermato dall'ottimo andamento dei canali social web della Società. Nel corso dell'anno è stata, inoltre, incrementata la visibilità del servizio di consulenza ESG per posizionare la società come principale realtà italiana ad operare tale tipologia di offerta per la clientela istituzionale.

A fine 2015, i collocatori convenzionati erano 310, dei quali 162 attivi (+19 rispetto al 2014). I sottoscrittori intermediati dai cinque soci collocatori detengono una quota pari al 79% del patrimonio totale, mentre l'8% è rappresentato dai clienti attivi diretti di Etica Sgr. Durante

l'anno sono stati organizzati 24 incontri di formazione con le reti di vendita, nonché 9 "giornate dei fondi etici", per un totale di oltre 120 ore di formazione erogate, ai quali sono stati affiancati altrettanti incontri con soggetti già autorizzati al collocamento dei fondi oppure interessati a farlo. Etica Sgr ha inoltre partecipato ad eventi ed incontri pubblici per la diffusione dei temi della finanza socialmente responsabile tra gli investitori privati e istituzionali.

In aggiunta alle attività tradizionali sul mercato italiano, la Sgr ha avuto i primi incontri di presentazione della proprie attività con i rappresentanti dei soci spagnoli della capogruppo Banca Popolare Etica.

Nel corso dell'anno, con il supporto del Comitato Etico, è inoltre proseguita l'attività di ricerca, elemento di forte caratterizzazione della Società e dei suoi prodotti. Grazie a tale attività, l'universo investibile del Sistema Valori Responsabili è stato aggiornato tre volte con riferimento alle imprese e una volta con riferimento a titoli di Stato ed *Agency*. Sono inoltre state condotte attività di azionariato attivo che hanno portato alla votazione nelle assemblee di 27 delle 95 imprese in portafoglio, corrispondenti al 28,42% circa del totale.

Rendimento fondi Valori Responsabili

Il 2015 ha visto un ottimo andamento dei fondi Etica Azionario ed Etica Bilanciato, che hanno ottenuto performance superiori al benchmark e chiudono l'anno rispettivamente a +11,26% e +7,44%. I due fondi si sono posizionati nel primo quartile per rendimento a uno, tre e cinque anni.

Ad eccezione di Etica Rendita Bilanciata, che essendo stato lanciato a Settembre 2015 non aveva ancora una serie storica significativa, tutti gli altri fondi del Sistema Valori Responsabili hanno battuto, nella classe I istituzionale, i rispettivi benchmark di riferimento. La qualità dei fondi di Etica Sgr viene confermata dalle principali società di ricerche finanziarie col mantenimento del più alto rating da loro previsto (espresso, a seconda dei casi, con l'assegnazione di 5 stelle o 5 corone) per tre dei quattro fondi in gamma con le necessarie caratteristiche per rientrare nell'analisi dei provider finanziari: Etica Azionario, Etica Obbligazionario Misto, Etica Bilanciato.

Grazie agli ottimi risultati raggiunti, Etica Sgr figura al sesto posto nel ranking delle 15 migliori Sgr italiane quanto a raccolta 2015 di fondi di diritto italiano.

Modifiche regolamento Sistema Valori Responsabili

Il Consiglio di Amministrazione di Etica Sgr, in data 29 aprile 2015, ha deliberato alcune modifiche regolamentari approvate in via generale dalla Banca d'Italia, relative ai fondi appartenenti al Sistema Valori Responsabili, aventi efficacia dal 14 settembre 2015. Le principali modifiche hanno riguardato:

- l'istituzione di Etica Rendita Bilanciata, fondo comune aperto socialmente responsabile appartenente alla categoria Assogestioni dei bilanciati obbligazionari (investimento massimo in azioni pari al 40% del portafoglio). Il fondo ha tre differenti classi di quote: oltre alle due classi ad accumulazione dei proventi già previste per tutti i fondi del Sistema (Classe R, indirizzata alla clientela retail; Classe I, riservata agli investitori professionali), è stata istituita la classe RD (indirizzata alla clientela retail che desidera ricevere una cedola annuale);
- l'introduzione della previsione del calcolo del valore unitario della quota riferito all'ultimo giorno lavorativo di ciascun anno, anche se giorno di chiusura della Borsa italiana;
- il recepimento delle modifiche normative apportate al TUF dal Decreto AIFMD.

Altra novità è costituita dal crowdfunding: il contributo volontario dello 0,10% dell'importo investito che i clienti possono scegliere di devolvere in occasione della sottoscrizione verrà destinato a progetti ad alto valore sociale ed ambientale selezionati dalla capogruppo Banca Etica e finanziati sia attraverso il microcredito sia attraverso il crowdfunding.

La Costigliola soc. coop. Srl in liquidazione

La Società, a seguito della riconsegna dell'immobile e dei fondi agricoli al proprietario, l'Istituto Diocesano Sostentamento del clero, avvenuta nel novembre 2014, ha proceduto, nel corso del 2015, alla dismissione delle attrezzature di proprietà; oltre a ciò ha proseguito con la liquidazione della società con l'unica attività costituita dalla gestione tramite accordo con terzi del vigneto di proprietà in attesa di cessione dello stesso.

RISORSE UMANE

Al 31 dicembre 2015 l'organico del gruppo è costituito da 239 dipendenti e 30 banchieri ambulanti per la Capogruppo, 27 risorse in forza a Etica sgr, mentre La Costigliola non presenta dipendenti.

La dinamica della raccolta e degli impieghi

Dinamica della raccolta diretta

Al 31 dicembre 2015 la raccolta diretta globale ha quasi raggiunto i 1.070 milioni di euro con un aumento di 88,5 milioni di euro rispetto all'anno precedente; questa crescita, pari al 9% in termini percentuali, risulta di gran lunga superiore al dato del sistema bancario nel suo complesso e dimostra ancor di più "l'attrattività" del Gruppo Banca Etica nel panorama delle banche italiane.

L'aumento della raccolta si deve interamente al comparto raccolta diretta a breve, all'interno del quale si conferma l'importanza della raccolta in conto corrente.

La raccolta a medio/lungo termine scende di 26 milioni di euro rispetto al 2014 sia nel comparto obbligazioni (-21,6 milioni di euro) sia nel comparto certificati di deposito (-4,5 milioni di euro).

La raccolta diretta risulta così suddivisa per tipologia (in milioni di euro):

Forme tecniche di raccolta	31.12.2015	31.12.2014	Variazione
Conti correnti	653,5	543,0	110,5
Pronti contro termine	0,7	1,0	-0,3
Depositi a risparmio	222,3	217,7	4,6
Prestiti obbligazionari	142,5	162,1	-19,6
Certificati di deposito	27,8	32,3	-4,5
Prestiti obbligazionari subordinati	22,2	24,2	-2,0
Altro	0,8	1	-0,2
TOTALE	**1.069,8**	**981,3**	**88,5**

Dinamica della raccolta indiretta

Al 31 dicembre 2015 la raccolta indiretta globale ha superato i 2.151 milioni di euro con un incremento rispetto all'anno precedente di quasi il 60%.

La raccolta indiretta è così suddivisa (in milioni di euro):

Fondo Etica Obbligazionario Breve Termine	277,7 (195,6 nel 2014)
Fondo Etica Obbligazionario Misto	905,2 (578,4 nel 2014)
Fondo Etica Bilanciato	660,8 (418,2 nel 2014)
Fondo Etica Azionario	204,8 (140,9 nel 2014)
Fondo Etica Rendita Bilanciato	77,1 (0 nel 2014)
TOTALE FONDI	**2.125,6 (1.333,1 nel 2014)**
Raccolta Ordini	26,2 (29,2 nel 2014)

L'attività ha generato ricavi per commissioni per 5.807 mila euro.

Ancora marginale, ma in significativo incremento, il volume di raccolta tramite la linea *Aequitas* del Fondo pensione *Pensplan Plurifonds* costituito e gestito in collaborazione con il Gruppo Itas Assicurazioni; a fine 2015 i sottoscrittori erano 1.458 per un importo totale pari a 21,1 milioni di euro (contro 16,7 milioni di euro a fine 2014).

Dinamica degli impieghi

Il 2015 evidenzia un aumento del tasso di crescita degli impieghi.

I volumi di utilizzo sono aumentati di oltre l'8% come anche i volumi di accordato.

Al 31 dicembre 2015 il volume degli utilizzi è pari a 682 milioni di euro, cui si aggiungono 30,7 milioni di euro di crediti di firma relativi anche a fideiussioni rilasciate a organizzazioni non governative a garanzia di progetti.

Gli impieghi risultano così suddivisi per tipologia (in milioni di euro):

Forme tecniche di impieghi	31.12.2015	31.12.2014	Variazione
C/c attivi	74,8	69,0	5,8
Anticipi fatture e contratti	118.8	100,0	8,8
Mutui e Sovvenzioni	468,1	441,6	26,5
Finanziamenti estero	1,0	0,7	0,3
Sofferenze (lorde)	18,8	15,2	3,6
Totale	**681,5**	**626,5**	**55,0**
Crediti di firma	30,7	18,1	12,6

Analisi del Conto economico

Formazione dei margini reddituali

L'esercizio 2015 si è chiuso con un utile netto consolidato, calcolato secondo i principi contabili internazionali IAS/IFRS, di 3.702 mila euro (di cui 1.845 mila euro di pertinenza di terzi), dopo aver iscritto imposte per 1.949 mila euro, ammortamenti per 1.258 mila euro e svalutazioni dei crediti per 8.215 mila euro.

Nei commenti che seguono viene proposta un'analisi delle principali componenti reddituali.

Margine di interesse

L'esercizio 2015 è stato caratterizzato dalla ulteriore discesa dei tassi di interesse sia attivi che passivi; la dinamica del margine di interesse evidenza un aumento di 0,1 milioni di euro rispetto al 2014 a fronte di una forbice dei tassi medi risultata di 2,74 punti percentuali (2,76% nel 2014).

La lieve crescita del margine di interesse risente sia dell'aumento delle masse impiegate a fronte della riduzione dell'apporto della tesoreria che ha contribuito sul margine di interesse per circa 8,0 euro/milioni contro i 9,2 euro/milioni al 31 dicembre 2014 con un tasso di rendimento annuo del 2,18%.

Gli interessi attivi complessivi sono pari a 30.872 mila euro (31.493 mila euro nel 2014) di cui 21.653 mila euro derivano da finanziamenti a clientela ordinaria, 734 mila euro da depositi e crediti verso istituzioni creditizie e 8.485 mila euro da investimenti finanziari e dai differenziali degli strumenti di copertura.

Il costo complessivo per interessi passivi sulla raccolta onerosa è di 7.520 mila euro (8.272 mila euro nel 2014) di cui circa oltre il 50%, pari a 3.901 mila euro, è rappresentato dal costo dei "Titoli in circolazione". La crescita degli interessi passivi è direttamente correlata al significativo aumento della raccolta diretta (+9% rispetto al 31 dicembre 2014).

Margine di intermediazione

Il margine di intermediazione, pari a 44.135 mila euro, segna un aumento di 1.888 mila euro sul 2014 (+4,5%) dovuto alla crescita del margine di interesse, già illustrata in precedenza, delle commissioni nette e dei proventi realizzati dalla cessione di attività finanziarie disponibili per la vendita al netto del risultato negativo dell'attività di negoziazione.

Ha registrato segno negativo per 318 mila euro il risultato dell'attività di copertura di passività ed attività finanziarie (*hedge accounting*) mentre ammonta a 1.265 mila euro l'onere (nel 2014 provento per 3.112 mila euro) della contabilizzazione al fair value delle opzioni floor implicite sui contratti di mutuo.

Le plusvalenze realizzate dalla vendita di titoli in portafoglio sono ammontate a 2.172 mila euro.

La contribuzione delle commissioni da servizi al margine di intermediazione è stata pari a 10.142 mila euro con un aumento di 1.452 mila euro rispetto al 2014 (+17%).

La voce commissioni attive, pari a 33.047 mila euro, comprende tra gli altri i proventi generati dal comparto di offerta dei fondi di Etica Sgr per 25.017 mila euro (13.671 mila euro nel 2014).

La contribuzione netta delle commissioni da servizi al margine di intermediazione è stata pari a 19.986 mila euro con un aumento di 5.491 mila euro rispetto al 2014 (+38%).

Rettifiche/riprese di valore nette per deterioramento crediti ed attività finanziarie

Il processo di valutazione dei crediti *non-performing* è stato effettuato in un'ottica prudenziale in ragione sia delle reali possibilità che del tempo di recupero degli stessi. La rischiosità del credito ha comportato un ammontare totale di rettifiche per 8.216 mila euro rispetto a 5.539 mila euro nel 2014.

Le sofferenze nette ammontano a 4.277 mila euro pari allo 0,65% dei crediti netti verso la clientela (0,67% nel 2014) e al 2,76% se calcolate al lordo, percentuali ben inferiore alla media del settore; il tasso di copertura delle stesse sofferenze è pari al 77% (74% nel 2014).

I crediti deteriorati netti ammontano a 34,8 milioni di euro pari al 5,33% dei crediti netti verso la clientela (5,63% nel 2014), percentuale ben inferiore alla media del settore, mentre il tasso di copertura degli stessi crediti ha raggiunto il 41,70% (36,5% nel 2014).

Per i crediti di importo significativo (97 milioni di euro pari al 14% circa degli impieghi), per i quali non fossero disponibili elementi tali da consentire una valutazione analitica, è stata applicata una percentuale di svalutazione di tipo massivo che si è ritenuto congruo fissare nell'1%.

Il processo di impairment delle attività finanziarie disponibili per la vendita (titoli di capitale) ha comportato una rettifica di valore di 51 mila euro.

Per i crediti di firma l'adeguamento del fondo rischi analitico e collettivo ha comportato una rettifica netta di valore di 151 mila euro (nel 2014 la rettifica era di 22 mila euro).

Costi di struttura

- **Spese per il personale**
  Il costo del personale si è attestato a 15.678 mila euro, in aumento di 944 mila euro (+6,4%) rispetto al 2014, attribuibile prevalentemente all'incremento dell'organico medio. La voce accoglie inoltre il costo per le ferie maturate e non godute, il premio di rendimento aziendale e, come previsto dalla normativa, anche i compensi per il Consiglio di Amministrazione ed il Collegio Sindacale.
- **Altre spese amministrative**
  Considerato il permanere della difficile congiuntura economica il Gruppo ha posto, anche nel 2015, particolare attenzione alla razionalizzazione dei costi; le spese amministrative sono pari a 16.494 mila euro, aumentando rispetto al 2014, di 2.899 mila euro. Questo aumento è stato causato per oltre 1,2 milioni di euro dai contributi versati al fondo di risoluzione crisi banche e dalla crescita dell'imposta di bollo (quest'ultima voce è interamente recuperata dai clienti).

Il livello del cost/income ratio, indice di espressione dell'efficienza aziendale, nella espressione rettificata dalle voci non ricorrenti come le plusvalenze su titoli e i proventi/oneri da opzioni floor sui mutui, passa al 70,19% rispetto al 71,81%.
Obiettivo per i prossimi anni è ridurre ulteriormente il valore di tale indicatore e definire un livello per lo stesso che sia coerente con le caratteristiche del Gruppo.

- **Accantonamenti netti ai fondi per rischi e oneri**
  Il conto economico 2015 accoglie un provento netto di 323 mila euro derivante per 170 mila euro da riprese per la diminuzione dell'ammontare su cui è calcolato il rischio estinzione anticipata dei mutui con opzione floor scorporata, per 200 mila euro da riprese per decadenza rischio su Archivio Unico Informatico al netto di rettifiche per 37 mila euro per la previdenza complementare e il trattamento di fine mandato dei banchieri ambulanti e per 10 mila euro da altre minori.
- **Rettifiche di valore su immobilizzazioni materiali e immateriali**
  Il comparto degli ammortamenti delle attività materiali e immateriali ha registrato un incremento di circa 158 mila euro rispetto al 2014, causato prevalentemente dalla piena funzionalità degli investimenti informatici dell'Area Spagna.
- **Altri oneri e proventi di gestione**
  Il saldo netto degli oneri e dei proventi di gestione è positivo per 3.089 mila euro, in crescita di 530 mila euro rispetto al 2014, attribuibile prevalentemente all'incremento dei proventi per il recupero dell'imposta di bollo.

Utile dell'operatività corrente al lordo delle imposte

Alla luce di quanto sopra esposto, si perviene ad un utile consolidato dell'operatività corrente, ante imposte, pari a 5.698 mila euro, in diminuzione di 2.795 mila euro rispetto al 2014.

mposte sul reddito dell'esercizio dell'operatività corrente

La voce relativa all'accantonamento di imposte accoglie le imposte correnti e differite IRES e IRAP di competenza 2015 per un totale di 1.949 mila euro (3.352 mila euro nel 2014).

Utili e perdite dei gruppi di attività in via di dismissione

Il saldo netto degli utili e delle perdite delle attività in via di dismissione è negativo per 47 mila euro e si riferisce ai saldi economici verso i terzi della La Costigliola S.r.l. Società Agricola in liquidazione.

Risultato netto dell'esercizio

L'utile netto consolidato, dedotte le imposte sul reddito pari a 1.949 mila euro, ammonta a 3.702 mila euro (4.788 mila euro nel 2014), di cui 1.845 mila euro di competenza del Gruppo e 1.857 mila euro di pertinenza di terzi.

DINAMICA REDDITUALE TRIENNIO 2013 – 2015

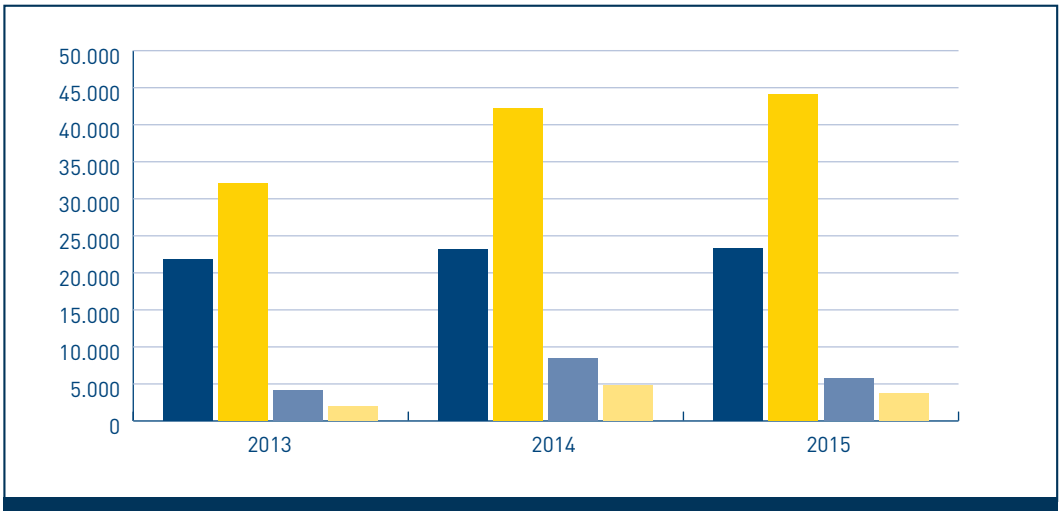

Patrimonio e adeguatezza patrimoniale

Il patrimonio netto contabile consolidato, alla chiusura dell'esercizio 2015, comprensivo sia dell'utile di periodo di 3.702 mila euro che della riserva di valutazione positiva per l'importo di 8.596 mila euro, ammonta a 87.693 mila euro con un incremento netto pari a 6,3 milioni di euro rispetto al 2014 (+7,7%).

Per l'analisi di dettaglio della dinamica patrimoniale si rinvia al prospetto dei movimenti del patrimonio netto consolidato, che costituisce parte integrante del bilancio consolidato.

I Fondi Propri del Gruppo al 31/12/2015 si attestano a 89,7 milioni di euro e sono composti dal **Capitale primario di classe 1** (*CET 1*) per l'importo di 76,6 milioni di euro (capitale sociale, utile e riserve patrimoniali al netto delle immobilizzazioni immateriali, dei filtri prudenziali negativi e delle interessenze azionarie su enti finanziari) e dal **Capitale di classe 2** (*AT 2*) per l'importo di 13,1 milioni di euro (passività subordinate computabili). Il Capitale primario ha un'incidenza pari all'85% sul totale dei Fondi propri del Gruppo al 31/12/2015.

Il coefficiente dei Fondi Propri si è collocato al 14,05% (13,44% a fine 2014) mentre il rapporto tra il capitale primario ed il complesso delle attività di rischio ponderate ossia il coefficiente di *CET 1* si è attestato all'11,99% (11,39% a fine 2014).

Al netto della quota assorbita dai rischi di credito, dai rischi di mercato e dai rischi operativi, l'eccedenza patrimoniale si attesta a 33,5 milioni di Euro.

Per le dinamiche dei Fondi Propri, la complessiva esposizione ai rischi di credito, di mercato e operativi, si rimanda alla Parte F della Nota Integrativa "Informazioni sul Patrimonio" in cui sono diffusamente trattate, così come si rinvia alla Parte E "Informazioni sui rischi e sulle relative politiche di copertura" per l'analisi dei sistemi di misurazione e controllo dei rischi presenti nel Gruppo.

Il Gruppo, alla fine dell'esercizio, non detiene azioni proprie.

Raccordo tra il bilancio della Capogruppo e il bilancio consolidato

Nel prospetto che segue si provvede al raccordo tra i dati del patrimonio netto e dell'utile della Capogruppo e i rispettivi dati consolidati (in migliaia di Euro).

	Patrimonio netto	di cui: Utile d'esercizio
Patrimonio netto della Capogruppo al 31 dicembre 2015	**79.909**	**758**
Differenza rispetto ai valori di carico delle partecipazioni consolidate con il metodo integrale	2.517	1.550
Altre rettifiche di consolidamento	0	(451)
Saldo al 31 dicembre 2015 di pertinenza del Gruppo	**82.426**	**1.857**

Quadro di sintesi dei risultati

Nel presente paragrafo sono riepilogati sinteticamente gli indicatori fondamentali dell'operatività e della performance del Gruppo, riferiti all'esercizio chiuso al 31 dicembre 2015 e confrontati con quelli dell'esercizio precedente.

Gli indici di natura economica sono stati determinati in base alla riclassificazione del conto economico, come risulta dal prospetto sotto riportato.

Gli importi, ove applicabile, sono espressi in migliaia di euro.

CONTO ECONOMICO CONSOLIDATO RICLASSIFICATO			
VOCI		**31.12.2015**	**31.12.2014**
10.	Interessi attivi e proventi assimilati	30.872	31.462
20.	Interessi passivi e oneri assimilati	(7.520)	(8.240)
70.	Dividendi e proventi simili	48	4
30.	**MARGINE DI INTERESSE**	**23.400**	**23.226**
40.	Commissioni attive	33.047	21.175
50.	Commissioni passive	(13.061)	(6.680)
60.	*COMMISSIONI NETTE*	*19.985*	*14.495*
	MARGINE GESTIONE DENARO E SERVIZI	**43.385**	**37.721**
80.	Risultato netto dell'attività di negoziazione	(1.042)	3.341
90.	Risultato netto dell'attività di copertura	(318)	(298)
100.	Utili (perdite) da cessione o riacquisto di:	-	-
	a) crediti	-	(1)
	b) attività finanziarie disponibili per la vendita	2.173	1.516
	c) attività finanziarie detenute sino alla scadenza	-	-
	d) passività finanziarie	(62)	(32)
110.	Risultato netto delle attività e passività finanziarie valutate al *fair value*	-	-
	RISULTATO NETTO DELLE OPERAZIONI FINANZIARIE	*750*	*4.526*

	MARGINE DI INTERMEDIAZIONE	**44.135**	**42.247**
180.	Spese amministrative:	-	-
	a) spese per il personale	(15.678)	(14.734)
	b) altre spese amministrative	(16.494)	(13.595)
220.	Altri oneri/proventi di gestione	3.089	2.558
	SPESE AMMINISTRATIVE NETTE	*(29.083)*	*(25.771)*
200.	Rettifiche/riprese di valore nette su attività materiali	(945)	(939)
210.	Rettifiche/riprese di valore nette su attività immateriali	(313)	(160)
	RETTIFICHE DI VALORE SU ATTIVITÀ NON FINANZIARIE	*(1.258)*	*(1.099)*
	TOTALE COSTI OPERATIVI	*(30.340)*	*(26.870)*
	RISULTATO LORDO DI GESTIONE	**13.795**	**15.377**
190.	Accantonamenti netti ai fondi per rischi e oneri	323	(1.239)
	ACCANTONAMENTI NETTI AI FONDI PER RISCHI E ONERI	*323*	*(1.239)*
130.	Rettifiche/riprese di valore nette per deterioramento di:	-	-
	a) crediti	*(8.215)*	*(5.539)*
	RETTIFICHE DI VALORE NETTE SU CREDITI	*(8.215)*	*(5.539)*
130.	Rettifiche/riprese di valore nette per deterioramento di:	-	-
	b) attività finanziarie disponibili per la vendita	*(51)*	*(83)*
	c) attività finanziarie detenute sino alla scadenza	-	-
	d) altre operazioni finanziarie	*(151)*	*(22)*
	RETTIFICHE DI VALORE NETTE SU ALTRE ATTIVITÀ FINANZIARIE	*(203)*	*(104)*
	RISULTATO DI GESTIONE	**5.699**	**8.495**
240.	Utili (Perdite) delle partecipazioni	-	-
250.	Risultato netto della valutazione al *fair value* delle attività materiali e immateriali	-	-
260.	Rettifiche di valore dell'avviamento	-	-
270.	Utili (Perdite) da cessione di investimenti	(1)	(2)
310.	Utile (Perdita) dei gruppi di attività in via di dismissione al netto delle imposte	(47)	(353)
	ALTRI PROVENTI E ONERI (NO ATT. ORD.)	*(48)*	*(355)*
	REDDITO DI PERIODO AL LORDO DELLE IMPOSTE	**5.651**	**8.140**
290.	Imposte sul reddito dell'esercizio dell'operatività corrente	(1.949)	(3.352)
330.	Utile (Perdita) d'esercizio di pertinenza di terzi	1.845	969
340.	**REDDITO NETTO DI PERIODO DEL GRUPPO**	**1.857**	**3.819**

PROSPETTO INDICI (VALORI IN MIGLIAIA DI EURO)

Valori patrimoniali per calcolo indici	2015	2014	var. ass.	var. %
Attività fruttifere	1.217.303	1.168.354	48.949	4,19%
Attività non fruttifere	42.060	34.743	7.317	21,60%
Totale attività	**1.259.363**	**1.203.097**	**56.266**	**4,68%**
Passività onerose	1.139.740	1.092.485	47.255	4,33%
Passività non onerose	31.930	29.225	2.705	9,26%
Capitale netto	87.693	81.387	6.307	7,75%
Totale passività e netto	**1.259.363**	**1.203.097**	**56.266**	**4,68%**
Raccolta diretta	1.069.034	981.284	88.450	9,01%
Raccolta indiretta	2.151.800	1.362.370	789.430	57,95%
Totale raccolta (diretta ed indiretta)	**3.221.534**	**2.343.654**	**877.880**	**37,46%**
Crediti netti verso clientela	653.475	604.773	48.702	8,05%
Indici di struttura	**2015**	**2014**		
Raccolta diretta / totale attivo	84,94%	81,56%	3,38%	4,14%
Crediti verso clientela/raccolta diretta	61,09%	61,63%	-0,54%	-0,88%
Crediti verso clientela/totale attivo	51,89%	50,27%	1,62%	3,23%
Indici di qualità del credito	**2015**	**2014**		
Sofferenze nette/crediti netti clientela	0,65%	0,67%	-0,02%	-1,73%
Attività deteriorate nette/cred. clientela	5,33%	5,63%	-0,30%	-5,32%
Attività deteriorate nette/patrimonio	39,70%	41,81%	-2,11%	-5,05%
Fondo sval.sofferenze/sofferenze	77,25%	73,57%	3,67%	4,99%
F.do sval.attività deteriorate/att.deteriorate	41,70%	36,44%	5,26%	14,41%
Indici di redditività	**2015**	**2014**		
Utile netto/Patrimonio netto medio (ROE)	2,20%	5,20%	-3,00%	-57,78%
Risultato lordo di gestione/totale attivo	0,15%	0,33%	-0,18%	-54,48%
Margine d'interesse/attività fruttifere medie	1,96%	2,08%	-0,12%	-5,57%
Int.attivi dividendi/proventi/att.frutt medie	2,59%	2,82%	-0,23%	-7,90%
Interessi passivi/passività onerose medie	0,67%	0,78%	-0,11%	-13,71%
Margine d'intermediazione/attività fruttifere	3,70%	3,78%	-0,08%	-2,08%
Costi operativi/margine intermediaz.	68,74%	63,60%	5,14%	8,09%
Costi oper./margine intermed.normalizzato	70,19%	71,81%	-1,62%	-2,25%
Spese personale/costi operativi	51,67%	54,84%	-3,17%	-5,76%
Risultato lordo di gest./marg.intermediaz.	31,26%	36,40%	-5,14%	-14,13%
Coefficienti patrimoniali	**2015**	**2014**		
Coefficiente CET1	11,99%	11,39%	0,60%	5,27%
Coefficiente Fondi propri	14,05%	13,44%	0,61%	4,54%

Indici struttura e produttività	2015	2014		
Dipendenti medi	237	221	16	7,24%
Numero sportelli bancari	18	18	0	0%
Crediti verso clientela per dipendente	2.757	2.737	20	0,76%
Raccolta totale (diretta ed indiretta)/ dipendenti	13.593	10.605	2.988	28,18%
Margine d'intermediazione per dipendente	186	191	-5	-2,58%
Costo medio dipendente	66	67	-1	-0,77%
Costi operativi per dipendente	128	122	6	5,29%
Risultato lordo di gestione per dipendente	58	70	-12	-16,35%

Fatti di rilievo verificatisi dopo la chiusura dell'esercizio e prevedibile evoluzione della gestione

Per quel che attiene ai fatti di rilievo verificatisi dopo la chiusura dell'esercizio e la prevedibile evoluzione della gestione, rinviamo alla relazione degli amministratori sulla gestione a corredo del bilancio della capogruppo.

Andamento raccolta inizio 2016

ETICA SGR S.P.A.

L'inizio del 2016 è stato caratterizzato da una raccolta netta positiva per il Sistema Valori Responsabili, che all'11 febbraio ha registrato un dato pari a +86,5 milioni di euro, concentrati principalmente sul fondo Etica Obbligazionario Breve Termine e sul fondo Etica Obbligazionario Misto.

Il positivo andamento è stato in netta controtendenza rispetto alla negativa fase di mercato e ha consentito di mantenere il patrimonio del sistema a 2,15 miliardi di euro, lo stesso livello di inizio anno, nonostante il negativo effetto mercato. Da segnalare che il nuovo Fondo Etica Rendita Bilanciata ha superato 90 milioni di euro di patrimonio e che il numero dei clienti ha superato i 121.000 grazie all'apertura di circa 6.000 nuovi rapporti.

Le prospettive sui mercati finanziari

L'attuale situazione dei differenti mercati a livello geografico e settoriale richiede un'attenta valutazione sia in relazione alla fase del ciclo economico di ciascuna area, sia in considerazione dei rischi connessi. Il contesto economico globale appare attualmente e prospetticamente molto incerto. Mentre si assiste ad un progressivo declino della crescita dell'economia cinese, preoccupano anche le future mosse attese da parte della Fed.

La situazione internazionale e le preoccupazioni sul settore bancario prevalgono ampiamente sulla condizione in miglioramento dell'economia italiana, dove si rafforzano le evidenze della ripresa in atto (quali ad esempio la cassa integrazione, che a dicembre 2015 è scesa di -52% nel confronto con dicembre 2014 e si colloca al livello più basso da inizio crisi nel 2008, e gli indicatori di fiducia Business e Consumer che si collocano sui massimi degli ultimi anni).

Prospetticamente, in un'ottica di più lungo periodo per l'anno 2016, l'outlook appare di ardua formulazione: occorre comunque considerare come la fase di crescita dei mercati azio-

nari sia ormai alle spalle e che l'intero 2016 si presenti con prospettive meno ottimistiche e condizioni meno benevole nel confronto con l'intero anno appena concluso. In ambito europeo una view di lungo periodo appare fortemente condizionata dall'andamento economico che verrà riscontrato nella seconda parte del 2016. In ambito statunitense il ciclo economico appare avviato ben oltre la fase matura e risulterà indubbiamente condizionato dall'impostazione restrittiva di politica monetaria della Fed; inoltre, resta l'incognita sull'esito delle elezioni presidenziali.

Sul comparto obbligazionario nel suo complesso viene espressa una view tendenzialmente neutrale. Sui mercati obbligazionari governativi, in relazione al contesto attuale, nel breve periodo, viene espressa una visione prudenzialmente neutrale sia globalmente sull'asset class obbligazionaria sia sulla duration in generale, tenuto conto del livello attuale dei tassi di interesse attesi, che si riflettono sui rendimenti obbligazionari.

Prospettive aziendali

I primi mesi del corrente anno confermano il trend di crescita molto positivo che ha caratterizzato la raccolta durante tutto il 2015. L'attenzione del Consiglio continuerà ad essere volta al raggiungimento di importanti obiettivi, ossia:

- collocamento tramite una nuova piattaforma, al fine di incrementare le masse, soprattutto tra gli investitori istituzionali, migliorando il posizionamento competitivo della Società;
- assestamento e consolidamento della struttura operativa;
- indagine di *brand* reputation;
- definizione del nuovo piano strategico della Sgr per il triennio 2017-2019.

LA COSTIGLIOLA SOCIETÀ AGRICOLA A R.L. IN LIQUIDAZIONE

Si segnala che nel mese di marzo del 2016 è stato ceduto l'ultimo bene di proprietà della società (il terreno coltivato a vigneto) e pertanto la liquidazione si chiuderà entro il mese di aprile dello stesso anno.

BILANCIO CONSOLIDATO
SCHEMI CONTABILI

STATO PATRIMONIALE CONSOLIDATO – ATTIVO					
VOCI DELL'ATTIVO		31.12.2015		31.12.2014	
10.	Cassa e disponibilità liquide		2.192		1.900
20.	Attività finanziarie detenute per la negoziazione		6.036		7.301
40.	Attività finanziarie disponibili per la vendita		478.559		474.568
60.	Crediti verso banche		76.544		78.545
70.	Crediti verso clientela		653.474		604.773
80.	Derivati di copertura		498		1.267
120.	Attività materiali		18.514		17.586
130.	Attività immateriali di cui: avviamento	168	814	168	886
140.	Attività fiscali a) correnti b) anticipate di cui alla L. 214/2011	2.461 5.266 4.730	7.727	414 4.551 3.970	4.965
150.	Attività non correnti e gruppi di attività in via di dismissione		60		97
160.	Altre attività		14.945		11.209
Totale dell'Attivo			**1.259.363**		**1.203.097**

STATO PATRIMONIALE CONSOLIDATO – PASSIVO

VOCI DEL PASSIVO E DEL PATRIMONIO NETTO		31.12.2015		31.12.2014	
10.	Debiti verso banche		70.006		111.201
20.	Debiti verso clientela		877.240		762.582
30.	Titoli in circolazione		192.494		218.702
80.	Passività fiscali a) correnti b) differite	 4.328	4.328	 1.647 5.165	6.812
90.	Passività associate ad attività in via di dismissione		16		22
100.	Altre passività		25.500		19.967
110.	Trattamento di fine rapporto del personale		1.052		1.131
120.	Fondi per rischi e oneri: a) quiescenza e obblighi simili b) altri fondi	 0 1.034	1.034	 0 1.293	1.293
140.	Riserve da valutazione		8.596		10.267
170.	Riserve		15.309		11.628
180.	Sovrapprezzi di emissione		2.310		1.865
190.	Capitale		54.354		49.769
210.	Patrimonio di pertinenza di terzi (+/-)		5.267		4.039
220.	Utile (Perdita) d'esercizio		1.857		3.819
Totale del Passivo e del Patrimonio netto			**1.259.363**		**1.203.097**

CONTO ECONOMICO CONSOLIDATO

VOCI		31.12.2015		31.12.2014	
10.	Interessi attivi e proventi assimilati		30.872		31.493
20.	Interessi passivi e oneri assimilati		(7.520)		(8.272)
30.	**Margine di interesse**		**23.352**		**23.221**
40.	Commissioni attive		33.047		21.175
50.	Commissioni passive		(13.061)		(6.680)
60.	**Commissioni nette**		**19.986**		**14.495**
70.	Dividendi e proventi simili		48		4
80.	Risultato netto dell'attività di negoziazione		(1.043)		3.341
90.	Risultato netto dell'attività di copertura		(318)		(297)
100.	Utili (perdite) da cessione o riacquisto di:		2.110		1.483
	a) crediti	0		(1)	
	b) attività finanziarie disponibili per la vendita	2.172		1.516	
	d) passività finanziarie	(62)		(32)	
120.	**Margine di intermediazione**		**44.135**		**42.247**
130.	Rettifiche/riprese di valore nette per deterioramento di:		(8.418)		(5.644)
	a) crediti	(8.216)		(5.539)	
	b) attività finanziarie disponibili per la vendita	(51)		(83)	
	d) altre operazioni finanziarie	(151)		(22)	
140.	**Risultato netto della gestione finanziaria**		**35.717**		**36.603**
180.	Spese amministrative:		(32.172)		(28.329)
	a) spese per il personale	(15.678)		(14.734)	
	b) altre spese amministrative	(16.494)		(13.595)	
190.	Accantonamenti netti ai fondi per rischi e oneri		323		(1.239)
200.	Rettifiche/riprese di valore nette su attività materiali		(945)		(939)
210.	Rettifiche/riprese di valore nette su attività immateriali		(313)		(161)
220.	Altri oneri/proventi di gestione		3.089		2.559
230.	**Costi operativi**		**(30.018)**		**(28.108)**
270.	Utili (Perdite) da cessione di investimenti		(1)		(2)
280.	**Utile (Perdita) della operatività corrente al lordo delle imposte**		**5.698**		**8.493**
290.	Imposte sul reddito dell'esercizio dell'operatività corrente		(1.949)		(3.352)
300.	**Utile (Perdita) della operatività corrente al netto delle imposte**		**3.749**		**5.141**
310.	Utile (Perdita) dei gruppi di attività in via di dismissione al netto delle imposte		(47)		(353)
320.	**Utile (Perdita) d'esercizio**		**3.702**		**4.788**
330.	Utile (Perdita) d'esercizio di pertinenza di terzi		1.845		969
340.	**Utile (Perdita) d'esercizio di pertinenza della capogruppo**		**1.857**		**3.819**

PROSPETTO DELLA REDDITIVITÀ CONSOLIDATA COMPLESSIVA

VOCI		31.12.2015	31.12.2014
10.	**Utile (Perdita) d'esercizio**	**3.702**	**4.788**
	Altre componenti reddituali al netto delle imposte senza rigiro a conto economico		
40.	Piani a benefici definiti	30	(103)
	Altre componenti reddituali al netto delle imposte con rigiro a conto economico		
100.	Attività finanziarie disponibili per la vendita	(1.727)	8.144
130.	**Totale altre componenti reddituali al netto delle imposte**	**(1.697)**	**8.041**
140.	**Redditività complessiva (Voce 10+130)**	**2.005**	**12.829**
150.	Redditività consolidata complessiva di pertinenza di terzi	1.818	990
160.	**Redditività consolidata complessiva di pertinenza della capogruppo**	**187**	**11.839**

Nella voce "Utile (Perdita) d'esercizio" figura il medesimo importo indicato alla voce 320 del conto economico.

Nelle voci 40 e 100 relative alle "Altre componenti reddituali al netto delle imposte senza rigiro e con rigiro a conto economico" figurano le variazioni di valore delle attività e delle passività registrate nell'esercizio in contropartita delle riserve da valutazione e il relativo effetto fiscale.

PROSPETTO DELLE VARIAZIONI DEL PATRIMONIO NETTO CONSOLIDATO – ESERCIZIO 2015

	Esistenze al 31.12.2014	Modifica saldi apertura	Esistenze all'1.1.2015	Allocazione risultato esercizio precedente		Variazioni dell'esercizio								Patrimonio Netto del Gruppo al 31.12.2015	Patrimonio Netto di terzi al 31.12.2015
				Riserve	Dividendi e altre destinazioni	Variazioni di riserve	Operazioni sul patrimonio netto						Redditività complessiva esercizio 31.12.2015		
							Emissione nuove azioni	Acquisto azioni proprie	Distribuzione straordinaria dividendi	Variazione strumenti di capitale	Derivati su proprie azioni	*Stock options*			
Capitale:	49.769		49.769				5.952	(1.367)						54.354	2.409
a) azioni ordinarie	49.769		49.769				5.952	(1.367)						54.354	2.409
b) altre azioni															
Sovrapprezzi di emissione	1.865		1.865				567	(122)						2.310	208
Riserve:	11.628		11.628	3.689		(8)								15.309	806
a) di utili	11.362		11.362	3.689		(8)								15.043	806
b) altre	266		266											266	
Riserve da valutazione	10.267		10.267										(1.671)	8.596	(1)
Strumenti di capitale															
Azioni proprie															
Utile (Perdita) di esercizio	3.819		3.819	(3.689)	(130)								3.702	1.857	1.845
Patrimonio netto del Gruppo	**77.348**		**77.348**		**(130)**	**(8)**	**6.518**	**(1.489)**					**187**	**82.426**	
Patrimonio netto di terzi	**4.039**		**4.039**		**(590)**								**1.818**		**5.267**

Nella colonna "Allocazione risultato esercizio precedente - Dividendi ed altre destinazioni" l'importo di euro 130.000 si riferisce alla quota destinata a fini di beneficienza, così come approvato dall'Assemblea dei soci.

PROSPETTO DELLE VARIAZIONI DEL PATRIMONIO NETTO CONSOLIDATO – ESERCIZIO 2014

	Esistenze al 31.12.2013	Modifica saldi apertura	Esistenze all'1.1.2014	Allocazione risultato esercizio precedente		Variazioni dell'esercizio								Patrimonio Netto del Gruppo al 31.12.2014	Patrimonio Netto di terzi al 31.12.2014
							Operazioni sul patrimonio netto								
				Riserve	Dividendi e altre destinazioni	Variazioni di riserve	Emissione nuove azioni	Acquisto azioni proprie	Distribuzione straordinaria dividendi	Variazione strumenti di capitale	Derivati su proprie azioni	*Stock options*	Redditività complessiva esercizio 31.12.2014		
Capitale:	46.602		46.602				4.363	(1.196)						49.769	2.409
a) azioni ordinarie	46.602		46.602				4.363	(1.196)						49.769	2.409
b) altre azioni															
Sovrapprezzi di emissione	1.537		1.537				412	(84)						1.865	208
Riserve:	10.216	(5)	10.211	1.437		(20)								11.628	427
a) di utili	9.950	(5)	9.945	1.437		(20)								11.362	427
b) altre	266		266											266	
Riserve da valutazione	2.247	5	2.252										8.041	10.267	26
Strumenti di capitale															
Azioni proprie	(59)		(59)					59							
Utile (Perdita) di esercizio	1.567		1.567	(1.437)	(130)								4.788	3.819	969
Patrimonio netto del Gruppo	**62.110**		**62.110**		**(130)**	**(20)**	**4.775**	**(1.221)**					**11.839**	**77.348**	
Patrimonio netto di terzi	**3.289**		**3.289**		**(240)**								**990**		**4.039**

Nella colonna "Allocazione risultato esercizio precedente - Dividendi ed altre destinazioni" l'importo di euro 130.000 si riferisce alla quota destinata a fini di beneficienza, così come approvato dall'Assemblea dei soci.

RENDICONTO FINANZIARIO METODO INDIRETTO

	Importo	
	31.12.2015	31.12.2014
A. ATTIVITÀ OPERATIVA		
1. GESTIONE	**13.280**	**16.025**
Risultato d'esercizio (+/-)	3.702	4.788
Plus/minusvalenze su attività di copertura	318	
Rettifiche/riprese di valore nette per deterioramento	8.743	5.644
Rettifiche/riprese di valore nette su immobilizzazioni materiali e immateriali	1.246	1.230
Accantonamenti netti a fondi e oneri e altri costi/ricavi	(257)	1.278
Imposte, tasse e crediti d'imposta non liquidati	761	4.333
Altri aggiustamenti	(1.233)	(1.248)
2. LIQUIDITÀ GENERATA/ASSORBITA DALLE ATTIVITÀ FINANZIARIE	**(71.746)**	**(97.538)**
Attività finanziarie detenute per la negoziazione	1.265	
Attività finanziarie disponibili per la vendita	(9.949)	(40.737)
Crediti verso banche: a vista	3.695	(21.478)
Crediti verso clientela	(60.057)	(35.390)
Altre attività	(6.700)	66
3. LIQUIDITÀ GENERATA/ASSORBITA DALLE PASSIVITÀ FINANZIARIE	**56.516**	**79.008**
Debiti verso banche: a vista	(40.846)	(19.033)
Debiti verso clientela	113.483	99.623
Titoli in circolazione	(26.208)	(6.542)
Altre passività	10.088	4.959
Liquidità netta generata / assorbita dall'attività operativa	**(1.950)**	**(2.507)**
B - ATTIVITÀ DI INVESTIMENTO		
1. LIQUIDITÀ GENERATA	86	281
Incasso di dividendi	48	213
Vendite di partecipazioni	1	20
Vendite di attività materiali	37	48
2. LIQUIDITÀ ASSORBITA	(2.153)	(1.059)
Acquisto di attività materiali	(1.913)	(557)
Acquisto di attività immateriali	(241)	(502)
Acquisto di partecipazioni	0	0
Liquidità netta generata / assorbita dall'attività di investimento	**(2.067)**	**(778)**
C - ATTIVITÀ DI PROVVISTA		
Emissioni/acquisti di azioni proprie	4.585	3.167
Emissioni/acquisti di strumenti di capitale	445	329
Distribuzione dividendi	(720)	(243)
Liquidità netta generata / assorbita dall'attività di provvista	**4.309**	**3.255**
LIQUIDITÀ NETTA GENERATA/ASSORBITA NELL'ESERCIZIO	**292**	**(30)**

RICONCILIAZIONE		
VOCI DI BILANCIO	Importo	
	31.12.2015	31.12.2014
Cassa e disponibilità liquide all'inizio dell'esercizio	1.900	1.930
Liquidità totale netta generata/assorbita nell'esercizio	292	(30)
Cassa e disponibilità liquide: effetto della variazione dei cambi	0	0
Cassa e disponibilità liquide alla chiusura dell'esercizio	**2.192**	**1.900**

BILANCIO CONSOLIDATO
NOTA INTEGRATIVA

- **PARTE A** - Politiche contabili 27
- **PARTE B** - Informazioni sullo stato patrimoniale consolidato 59
- **PARTE C** - Informazioni sul conto economico consolidato 95
- **PARTE D** - Redditività consolidata complessiva 115
- **PARTE E** - Informazioni sui rischi e sulle relative politiche di copertura 117
- **PARTE F** - Informazioni sul patrimonio consolidato 151
- **PARTE G** - Operazioni di aggregazione riguardanti imprese o rami d'azienda 159
- **PARTE H** - Operazioni con parti correlate 161
- **PARTE I** - Accordi di pagamento basati su propri strumenti patrimoniali 165
- **PARTE L** - Informativa di settore 167

Allegato - Elenco dei principi contabili adottati 169

PARTE A
POLITICHE CONTABILI

A.1 – PARTE GENERALE

SEZIONE 1 DICHIARAZIONE DI CONFORMITÀ AI PRINCIPI CONTABILI INTERNAZIONALI

Il bilancio consolidato dell'esercizio chiuso al 31 dicembre 2015 è stato redatto in applicazione dei principi contabili internazionali – International Accounting Standards (IAS) e International Financial Reporting Standards (IFRS) – emanati dall'International Accounting Standards Board (IASB) e delle relative interpretazioni dell'International Financial Reporting Interpretations Committee (IFRIC), omologati dalla Commissione Europea in base alla procedura prevista dal Regolamento (CE) n. 1606/2002 e in vigore alla data di riferimento del bilancio.

L'applicazione degli IFRS viene effettuata facendo anche riferimento al "quadro sistematico per la preparazione e presentazione del bilancio" (c.d. *framework*), con particolare riguardo al principio fondamentale che riguarda la prevalenza della sostanza sulla forma, nonché al concetto della rilevanza e significatività dell'informazione.

Oltre alle istruzioni contenute nella Circolare della Banca d'Italia n. 262 del 22 dicembre 2005 "Il bilancio bancario: schemi e regole di compilazione" 4° aggiornamento del 12 dicembre 2015 si è tenuto conto, sul piano interpretativo, anche dei documenti sull'applicazione degli IFRS in Italia predisposti dall'Organismo Italiano di Contabilità (O.I.C.).

SEZIONE 2 PRINCIPI GENERALI DI REDAZIONE

Il bilancio consolidato del 2015 è costituito dallo Stato patrimoniale, dal Conto economico, dal Prospetto della redditività complessiva, dal Prospetto delle variazioni di patrimonio netto, dal Rendiconto finanziario e dalla Nota integrativa.

Il bilancio è altresì corredato dalla relazione degli amministratori sull'andamento della gestione del Gruppo.

Nell'ambito dei principi generali di redazione del bilancio consolidato, nel rispetto delle indicazioni fornite nell'ambito del Documento Banca d'Italia, Consob e ISVAP n.2 del 6 febbraio 2009, si ritiene utile precisare che lo stesso sarà redatto nella prospettiva della continuità aziendale; il bilancio consolidato inoltre fa riferimento ai principi generali di redazione di seguito elencati:

- competenza economica;
- continuità aziendale;
- comprensibilità dell'informazione;
- divieto di compensazione di partite, salvo quando espressamente richiesto;
- significatività dell'informazione (rilevanza);
- attendibilità dell'informazione (fedeltà della rappresentazione; prevalenza della sostanza economica sulla forma giuridica; neutralità dell'informazione; completezza dell'informazione; prudenza nelle stime per non sovrastimare ricavi/attività o sottostimare costi/passività);
- comparabilità nel tempo.

Nella predisposizione del bilancio consolidato sono stati osservati gli schemi e le regole di compilazione di cui alla citata Circolare della Banca d'Italia n. 262 del 22 dicembre 2005,

4° aggiornamento del 12 dicembre 2015. Sono state inoltre fornite le informazioni complementari ritenute opportune ad integrare la rappresentazione dei dati di bilancio, ancorché non specificatamente prescritte dalla normativa.

In conformità a quanto disposto dall'art. 5, comma 2 del D.Lgs. 28 febbraio 2005, n.38, il bilancio consolidato è redatto utilizzando l'Euro come unità di conto. In particolare, in linea con le istruzioni emanate dalla Banca d'Italia, gli importi dei prospetti contabili sono espressi in migliaia di Euro, così come quelli indicati nelle note esplicative.

A fini comparativi, gli schemi di bilancio e, ove richiesto, le tabelle della nota integrativa riporteranno anche i dati relativi al 31 dicembre 2014; se i conti non sono comparabili, quelli relativi all'esercizio precedente saranno adattati; la non comparabilità, l'adattamento o l'impossibilità di procedere a questo saranno specificamente indicati nella Nota integrativa.

I criteri adottati per la predisposizione del bilancio consolidato, e che di seguito sono riportati, risultano invariati rispetto a quelli utilizzati per il bilancio consolidato precedente.

Riportiamo in allegato alla nota integrativa l'elenco dei principi contabili internazionali IAS/IFRS, così come omologati dalla Commissione Europea, adottati per la redazione del bilancio consolidato al 31 dicembre 2015.

Informazioni sulla continuità aziendale

Per quanto concerne la prospettiva della continuità aziendale si segnala che, nel rispetto delle indicazioni fornite nell'ambito del Documento n. 4 del 3 marzo 2010 emanato congiuntamente da Banca d'Italia, Consob e Isvap, avente per oggetto *"Informazioni da fornire nelle relazioni finanziarie sulle verifiche per la riduzione di valore delle attività (impairment test) sulle clausole contrattuali dei debiti finanziari, sulle ristrutturazioni dei debiti e sulla "gerarchia del fair value"* che richiama il corrispondente documento n. 2 emanato sempre congiuntamente dalle tre Autorità in data 6 febbraio 2009, il Gruppo ha la ragionevole aspettativa di continuare con la sua esistenza operativa in un futuro prevedibile ed ha, pertanto, redatto il bilancio consolidato nel presupposto della continuità aziendale. Le incertezze conseguenti all'attuale contesto economico, ancorché abbiano generato significativi impatti sul bilancio 2015, non generano dubbi sul citato presupposto della continuità aziendale.

Un'informativa più dettagliata in merito alle principali problematiche e variabili esistenti sul mercato è pubblicata nell'ambito della relazione degli amministratori sull'andamento della gestione del Gruppo.

SEZIONE 3 AREA E METODI DI CONSOLIDAMENTO

Il bilancio consolidato rappresenta unitariamente la situazione patrimoniale, finanziaria e i risultati economici al 31 dicembre 2015 del Gruppo Bancario Banca Popolare Etica, che comprende la capogruppo e la società Etica Sgr S.p.A., e della società di cui la capogruppo possiede direttamente la maggioranza dei diritti di voto, La Costigliola S.r.l. Società Agricola in liquidazione.

Si riportano di seguito le informazioni sulle partecipazioni incluse nell'area di consolidamento.

PARTECIPAZIONI IN SOCIETÀ CONTROLLATE IN VIA ESCLUSIVA (consolidate integralmente)

Denominazione	Sede	Tipo rapporto [1]	Cap. sociale (migl. euro)	Quota partec. %	Disponibilità voti %
Etica Sgr S.p.A.	Milano	4	4.500	46,47%	46,47%
La Costigliola S.r.l. Società Agricola in liquidazione	Padova	1	145	100%	100%

[1] Tipo di rapporto: 1 = maggioranza dei diritti di voto nell'assemblea ordinaria; 4 = altre forme di controllo (IAS 27)

Consolidamento integrale

Il consolidamento integrale prevede che gli elementi dell'attivo e del passivo patrimoniale, le garanzie, gli impegni e gli altri conti d'ordine nonché i proventi e gli oneri di conto economico delle società consolidate sono inclusi nel bilancio consolidato, previa integrale elisione dei saldi patrimoniali e economici infragruppo.

La quota di patrimonio netto e quella del risultato di esercizio di pertinenza di terzi sono contabilizzati in un'apposita voce dello stato patrimoniale e del conto economico consolidati.

Al fine di rappresentare le informazioni contabili di Gruppo come se si trattasse di una singola entità, il valore contabile delle partecipazioni è eliso con la corrispondente frazione del patrimonio netto. Le differenze emerse da tale elisione sono assoggettate al trattamento previsto dall'IFRS 3 per l'avviamento; se positive sono iscritte in apposita voce delle immobilizzazioni immateriali, se negative sono contabilizzate a conto economico.

Le società controllate sono consolidate integralmente a partire dalla data in cui il controllo è stato effettivamente trasferito al Gruppo mentre le stesse sono escluse dall'area di consolidamento dalla data in cui il controllo è trasferito al di fuori del Gruppo.

Sono considerate controllate le imprese nelle quali il Gruppo detiene, direttamente o indirettamente, più della metà dei diritti di voto prendendo in considerazione sia i diritti di voto esistenti sia i diritti di voto potenziali esercitabili alla data di redazione del bilancio, o quando, pur con una quota di diritti di voto inferiore, il Gruppo ha il potere di governare le politiche finanziarie ed operative delle stesse imprese al fine di ottenere i relativi benefici.

I bilanci presi a base del procedimento di consolidamento integrale saranno quelli riferiti al 31 dicembre 2015, come approvati dai competenti organi delle società consolidate.

I bilanci delle controllate sono normalmente redatti adottando i principi contabili della controllante; eventuali rettifiche di consolidamento sono apportate per rendere omogenee le voci che sono influenzate dall'applicazione di principi contabili differenti.

SEZIONE 4 EVENTI SUCCESSIVI ALLA DATA DI RIFERIMENTO DEL BILANCIO

Nel periodo di tempo intercorrente tra la data di riferimento del bilancio consolidato e la sua approvazione da parte del Consiglio di Amministrazione, avvenuta il 29 marzo 2016, non sono intervenuti fatti che comportino una modifica dei dati approvati in tale sede, né si sono verificati fatti di rilevanza tale da richiedere un'integrazione all'informativa fornita. Per un approfondimento relativamente al 2016 si rimanda all'apposita sezione della relazione sulla gestione nei capitoli riguardanti la prevedibile evoluzione della gestione e i fatti di rilievo avvenuti dopo la chiusura dell'esercizio.

SEZIONE 5 ALTRI ASPETTI

Il bilancio consolidato del Gruppo Banca Etica è sottoposto alla revisione contabile della società Kpmg S.p.A. alla quale è stato conferito l'incarico per il periodo 2011-2019 in esecuzione della delibera assembleare del 28 maggio 2011.

Utilizzo di stime e assunzioni nella predisposizione del bilancio consolidato

La redazione del bilancio consolidato richiede anche il ricorso a stime e ad assunzioni che possono determinare significativi effetti sui valori iscritti nello stato patrimoniale e nel conto economico, nonché sull'informativa relativa alle attività e passività potenziali riportate in bilancio.

L'elaborazione di tali stime implica l'utilizzo delle informazioni disponibili e l'adozione di valutazioni soggettive, fondate anche sull'esperienza storica, utilizzata ai fini della formulazione di assunzioni ragionevoli per la rilevazione dei fatti di gestione.

Per loro natura le stime e le assunzioni utilizzate possono variare di periodo in periodo; non può quindi escludersi che negli esercizi successivi gli attuali valori iscritti in bilancio potranno differire anche in maniera significativa a seguito del mutamento delle valutazioni soggettive utilizzate.

Le principali fattispecie per le quali è maggiormente richiesto l'impiego di valutazioni soggettive da parte del Consiglio di Amministrazione sono:

- la quantificazione delle perdite per riduzione di valore dei crediti e, in genere, delle altre attività finanziarie;
- la determinazione del fair value degli strumenti finanziari da utilizzare ai fini dell'informativa di bilancio;
- l'utilizzo di modelli valutativi per la rilevazione del fair value degli strumenti finanziari non quotati in mercati attivi;
- la valutazione della congruità del valore degli avviamenti e delle altre attività immateriali;
- le quantificazione dei fondi del personale e dei fondi per rischi e oneri;
- le stime e le assunzioni sulla recuperabilità della fiscalità differita attiva.

La descrizione delle politiche contabili applicate sui principali aggregati di bilancio fornisce i dettagli informativi necessari all'individuazione delle principali assunzioni e valutazioni soggettive utilizzate nella redazione del bilancio consolidato.

Per le ulteriori informazioni di dettaglio inerenti alla composizione e i relativi valori d'iscrizione delle poste interessate dalle stime in argomento si fa, invece, rinvio alle specifiche sezioni di nota integrativa.

A.2 – PARTE RELATIVA ALLE PRINCIPALI VOCI DI BILANCIO

Di seguito sono indicati i principi contabili adottati per la predisposizione del bilancio consolidato 2015. L'esposizione dei principi adottati è effettuata con riferimento alle fasi di classificazione, iscrizione, valutazione, cancellazione delle poste dell'attivo e del passivo, così come per le modalità di riconoscimento dei ricavi e dei costi.

1 – Attività finanziarie detenute per la negoziazione

Criteri di classificazione

Si classificano tra le attività finanziarie detenute per la negoziazione gli strumenti finanziari che sono detenuti con l'intento di generare profitti nel breve termine derivanti dalle variazioni dei prezzi degli stessi. Tuttavia, il Gruppo, alla data del bilancio, non detiene strumenti finanziari rientranti in tale fattispecie.

Rientrano nella presente categoria anche i contratti derivati (*Interest rate swap*) connessi con la *fair value option* (definita dal principio contabile IAS 39 §9) e gestionalmente collegati con passività valutate al *fair value*, nonché i derivati finanziari relativi a contratti di compravendita di valuta.

Sono invece iscritti tra i derivati di copertura, il cui valore è rappresentato alla voce 80 dell'attivo, quelli designati come efficaci strumenti di copertura agli effetti della disciplina dell'*hedge accounting*.

Il derivato è uno strumento finanziario o altro contratto con le seguenti caratteristiche:

a) il suo valore cambia in relazione al cambiamento di un tasso di interesse, del prezzo di uno strumento finanziario, del tasso di cambio in valuta estera, di un indice di prezzi o di tassi, del merito di credito o di indici di credito o altre variabili prestabilite;

b) non richiede un investimento netto iniziale o richiede un investimento netto iniziale inferiore a quello che sarebbe richiesto per altri tipi di contratti di cui ci si aspetterebbe una risposta simile a cambiamenti di fattori di mercato;
c) è regolato a data futura.

Compongono la categoria i derivati finanziari e quelli creditizi. Tra i primi rientrano i contratti di compravendita a termine di titoli e valute, i contratti derivati con titolo sottostante e quelli senza titolo sottostante collegati a tassi di interesse, a indici o ad altre attività e contratti derivati su valute.

Fra i contratti derivati sono inclusi anche quelli incorporati (c.d. derivati impliciti) in altri strumenti finanziari complessi e che sono oggetto di rilevazione separata rispetto allo strumento ospite, in quanto:

- le caratteristiche economiche e i rischi del derivato incorporato non sono strettamente correlati alle caratteristiche economiche e ai rischi del contratto primario;
- lo strumento incorporato, anche se separato, soddisfa la definizione di derivato;
- lo strumento ibrido (combinato) non è iscritto tra le attività o passività finanziarie detenute per la negoziazione.

La designazione di uno strumento finanziario alla categoria delle attività finanziarie detenute per la negoziazione è fatta in sede di rilevazione iniziale.

In particolare, il Gruppo ha provveduto allo scorporo delle opzioni "floor" dai mutui qualora "in the money" al momento della erogazione del credito sottostante.

Criteri di iscrizione

L'iscrizione iniziale delle attività finanziarie avviene alla data di sottoscrizione (trade date).

All'atto della rilevazione iniziale le attività finanziarie detenute per la negoziazione vengono rilevate al fair value; esso è rappresentato, generalmente, dal corrispettivo pagato per l'esecuzione della transazione, senza considerare i costi o proventi ad essa riferiti ed attribuibili allo strumento stesso, che vengono rilevati direttamente nel conto economico.

Criteri di valutazione

Successivamente alla rilevazione iniziale, le attività finanziarie detenute per la negoziazione sono valorizzate al fair value con rilevazione delle variazioni in contropartita a conto economico.

Se il fair value di un'attività finanziaria diventa negativo, tale posta è contabilizzata come una passività finanziaria di negoziazione.

Criteri di cancellazione

Le attività finanziarie vengono cancellate quando scadono i diritti contrattuali sui flussi finanziari derivanti dalle stesse o quando l'attività finanziaria viene ceduta trasferendo sostanzialmente tutti i rischi e i benefici ad essa connessi.

I titoli consegnati nell'ambito di un'operazione che contrattualmente ne prevede il riacquisto non vengono stornati dal bilancio.

Criteri di rilevazione delle componenti reddituali

Le componenti positive di reddito rappresentate dagli interessi attivi sui titoli e relativi proventi assimilati, nonché dai differenziali e dai margini maturati sino alla data di riferimento del bilancio relativi ai contratti derivati classificati come attività finanziarie detenute per la negoziazione, ma gestionalmente collegati ad attività o passività finanziarie valutate al fair value (cosiddetta fair value option), sono iscritte per competenza nelle voci di conto economico relative agli interessi.

Gli utili e le perdite realizzati dalla cessione o dal rimborso e gli utili e le perdite non realizzati derivanti dalle variazioni del fair value del portafoglio di negoziazione sono classificati nel conto economico nel "Risultato netto dell'attività di negoziazione", ad eccezione dei profitti e delle perdite relativi ai contratti derivati gestionalmente collegati con passività valutate al fair value, rilevati nel "Risultato netto delle attività e passività finanziarie valutate al fair value".

2 – Attività finanziarie disponibili per la vendita

Criteri di classificazione

Sono classificate nella presente voce le attività finanziarie non derivate che non sono classificate tra le Attività finanziarie detenute per la negoziazione", o tra le "Attività finanziarie valutate al *fair value*", o tra le "Attività finanziarie detenute fino a scadenza" o tra i "Crediti e finanziamenti". Si tratta, pertanto, di una categoria residuale di attività finanziarie che si intende mantenere per un periodo di tempo indefinito e che possono essere vendute per esigenze di liquidità, variazioni nei tassi d'interesse, nei tassi di cambio e nei prezzi di mercato. Essa accoglie:

- I titoli di debito quotati e non quotati;
- Le quote di O.I.C.R. (fondi comuni di investimento e SICAV);
- I titoli di capitale quotati e non quotati non qualificabili di controllo, di collegamento o di controllo congiunto (c.d. partecipazioni di minoranza).

I titoli sono inseriti nel portafoglio disponibile per la vendita al momento del loro acquisto e non possono essere successivamente trasferiti in altri portafogli, fatte salve le eccezioni consentite dallo IAS 39 con le modifiche introdotte nei paragrafi da 50 a 54, così come modificati dal regolamento (CE) n. 1004/2008 della Commissione Europea del 15 ottobre 2008.

Criteri di iscrizione

L'iscrizione iniziale delle attività finanziarie disponibili per la vendita avviene alla data di regolamento (settlement date) e gli utili e le perdite rilevati tra la data di sottoscrizione e quella di regolamento sono imputati a patrimonio netto.

All'atto della rilevazione iniziale le attività finanziarie disponibili per la vendita vengono rilevate al *fair value*; esso è rappresentato, generalmente, dal corrispettivo pagato per l'esecuzione della transazione, comprensivo dei costi o proventi di transazione direttamente attribuibili.

Se l'iscrizione avviene a seguito di riclassificazione di "Attività finanziarie detenute sino a scadenza", il valore di iscrizione è rappresentato dal *fair value* dell'attività al momento del trasferimento.

Criteri di valutazione

Successivamente alla rilevazione iniziale, le attività disponibili per la vendita continuano ad essere valutate al *fair value*.

Gli investimenti in strumenti di capitale non quotati in mercati attivi ed il cui *fair value* non può essere determinato in modo attendibile sono mantenuti al costo e svalutati, con imputazione a conto economico, nell'eventualità in cui siano riscontrate perdite di valore durevoli.

Per i criteri di determinazione del *fair value*, si fa riferimento a quanto indicato nelle specifiche note indicate al successivo punto 18 "Altre informazioni".

Il documento IAS 39 disciplina le regole di contabilizzazione e valutazione delle attività finanziarie e in particolare i paragrafi dal 58 al 70 regolano la procedura di impairment test: ai sensi del paragrafo 58 occorre effettuare tale test ogni qualvolta vi sia una qualche obiettiva evidenza che un'attività finanziaria abbia subito una riduzione di valore e, in ogni caso, alla data di chiusura di ciascun esercizio (per il Gruppo Banca Etica anche alla data di riferimento del bilancio semestrale).

In particolare, per i *titoli di debito quotati e non quotati e le quote di O.I.C.R.* che il Gruppo detiene in portafoglio e che sono costituiti, rispettivamente, da titoli di Stato e quote di fondi, il test di impairment è finalizzato a stabilire se la variazione intervenuta fra il costo di acquisizione ed il fair value corrente, al netto di eventuali altre impairment losses, è recuperabile o se, al contrario, debba registrarsi una riduzione di valore dell'attività.

Ricordiamo che lo IAS 39 dispone che un utile (o una perdita) di valore su un'attività finanziaria disponibile per la vendita deve essere rilevato direttamente nel patrimonio netto fino a quando l'attività finanziaria è eliminata, con l'uscita dal portafoglio di proprietà. In quel mo-

mento, l'utile (o la perdita) complessivo, rilevato precedentemente nel patrimonio netto, deve essere rilevato a conto economico. Se però esistono evidenze obiettive che l'attività abbia subito una riduzione duratura di valore, la perdita cumulativa, che è stata rilevata direttamente nel patrimonio netto, deve essere stornata e rilevata a conto economico anche se l'attività finanziaria non è stata eliminata (c.d. impairment, paragrafo 67). Il paragrafo 68 precisa inoltre che "l'importo della perdita complessiva che viene stornata dal patrimonio netto e rilevata nel conto economico deve essere la differenza tra il costo di acquisizione (al netto di qualsiasi rimborso in conto capitale e ammortamento) e il fair value corrente, dedotta qualsiasi perdita per riduzione di valore su quella attività finanziaria rilevata precedentemente nel conto economico".

Per questa tipologia di attività finanziarie, nella verifica della presenza di una riduzione duratura di valore prevale l'aspetto qualitativo dell'analisi e pertanto si verifica se l'emittente:

1) abbia conseguito risultati economici negativi o comunque un significativo scostamento rispetto ad obiettivi di budget dichiarati o previsti da piani pluriennali comunicati al mercato;
2) abbia annunciato/avviato procedure concorsuali o piani di ristrutturazione del debito;
3) abbia ottenuto la revisione al ribasso del "rating" espresso da una società specializzata di oltre due classi;
4) si trovi in gravi difficoltà finanziarie, con eventuali inadempienze contrattuali già verificatesi che si sostanziano nel mancato pagamento di capitale e interessi nei termini previsti;

e che tutto quanto precede possa incidere negativamente sulla possibilità/probabilità che lo strumento finanziario possa non essere pagato alla sua scadenza naturale.

Nel caso che l'analisi qualitativa sopra indicata porti a ritenere esistenti oggettive possibilità di perdita anche parziali dello strumento finanziario, si procede con la svalutazione dello stesso con imputazione a conto economico della rettifica di valore.

Oltre all'analisi sopra riportata il Gruppo applica dei filtri quantitativi che vengono utilizzati per l'esame di quegli strumenti finanziari per i quali, pur non sussistendo i presupposti sopra indicati, presentano comunque delle perdite di valore superiori al 30% rispetto al prezzo ponderato di acquisto.

Qualora l'applicazione di detti filtri evidenzi dei segnali potenzialmente riconducibili a situazioni di deterioramento, si provvede ad una successiva analisi di tipo qualitativo/fondamentale.

Tale analisi tiene conto di elementi a supporto o contrari alla rettifica di valore.

Tra quelli a sostegno dell'eventuale sussistenza di situazioni di deterioramento sono inclusi:

1) il permanere di una situazione negativa di mercato di riferimento per un determinato arco temporale;
2) la verifica della scomparsa dello strumento finanziario da un mercato attivo e/o la non significatività dei prezzi eventualmente reperibili;
3) il sussistere di crediti erogati dal Gruppo all'emittente che, in funzione della presenza degli eventi di perdita previsti dalla normativa di vigilanza, sono classificati nelle categorie di credito anomalo "sofferenze" o "inadempienze probabili" e sottoposti a svalutazione analitica.

Tra gli elementi che denotano la non sussistenza di deterioramento si considera invece la regolarità nei pagamenti in conto interessi e/o capitale da parte dell'emittente, eventualmente anche riferita a strumenti diversi da quelli in portafoglio.

La fase di verifica qualitativo/fondamentale è comunque incentrata sulla valutazione del profilo creditizio (inclusiva dei parametri di rating e del Credit Default Swap, se disponibili) e sull'analisi di bilancio, retrospettiva (ultimi 3 bilanci) e prospettica (piano triennale, se esistente), compresa la verifica della politica di distribuzione dividendi. Qualora al termine dell'analisi, emergessero degli evidenti segnali che propendono a situazioni di evidente deterioramento, si procede con la svalutazione dello strumento finanziario con imputazione a conto economico della rettifica di valore.

I titoli di capitale quotati e non quotati che il Gruppo detiene in portafoglio sono costituiti da titoli azionari, non di controllo né di collegamento, detenuti in un'ottica di sostegno allo sviluppo delle realtà territoriali e del settore in cui opera il Gruppo.

Anche per questa tipologia di attività finanziaria il test di impairment è finalizzato a stabilire se la variazione intervenuta fra il costo di acquisizione ed il fair value corrente, al netto di eventuali altre impairment losses, è recuperabile o se, al contrario, debba registrarsi una riduzione di valore dell'attività.

Eventuali successive riprese di valore non possono eccedere l'ammontare delle perdite da impairment in precedenza registrate.

Le disposizioni adottate dal Gruppo prevedono che debba essere effettuato impairment test al superamento di almeno uno dei seguenti vincoli:

1) una riduzione cumulata del fair value inferiore o uguale al 20% del costo originario fa sorgere la necessità di valutare la presenza di altre caratteristiche tali da rendere necessario l'impairment;
2) una riduzione cumulata del fair value superiore al 20% del costo originario è da ritenersi significativa e genera impairment automatico.
3) una riduzione del fair value che perdura per oltre 24 mesi è da ritenersi duratura e genera impairment automatico.

Nel caso si verifichi il superamento di una delle soglie indicate ai punti 2) o 3), si procede con l'automatica svalutazione dello strumento finanziario con imputazione a conto economico della rettifica di valore.

Nel caso invece non si verifichi il superamento di una delle soglie indicate ai punti 2) e 3) si provvede ad una successiva analisi di tipo qualitativo/fondamentale.

Nell'analisi qualitativa si tiene conto di elementi a supporto o contrari alla rettifica di valore.

Tra quelli a sostegno dell'eventuale sussistenza di situazioni di deterioramento sono inclusi:

1. il permanere di una situazione negativa di mercato di riferimento per un determinato arco temporale;
2. la verifica della scomparsa dello strumento finanziario da un mercato attivo e/o la non significatività dei prezzi eventualmente reperibili;
3. la constatazione del'esistenza di gravi difficoltà finanziarie della partecipata, con eventuali inadempienze contrattuali già verificatesi;
4. la revisione al ribasso del rating;
5. un iter di ristrutturazione del debito della partecipata già in corso;
6. il sussistere di crediti erogati dal Gruppo alla partecipata che, in funzione della presenza degli eventi di perdita previsti dalla normativa di vigilanza, sono classificati nelle categorie di credito anomalo "sofferenze" o "inadempienze probabili" e sottoposti a svalutazione analitica.

Viceversa tra gli elementi che denotano la non sussistenza di deterioramento si considera il recupero nelle quotazioni, ancorchè parziale, verificatosi successivamente alla data cui è riferita la valutazione (bilancio/semestrale).

La fase di verifica qualitativo/fondamentale è comunque incentrata sulla valutazione del profilo creditizio (inclusiva dei parametri di rating e del Credit Default Swap, se disponibili) e sull'analisi di bilancio, retrospettiva (ultimi 3 bilanci) e prospettica (piano triennale, se esistente), compresa la verifica della politica di distribuzione dividendi.

Qualora al termine dell'analisi, emergessero degli evidenti segnali che propendono a situazioni di evidente deterioramento, si procede con la svalutazione dello strumento finanziario con imputazione a conto economico della rettifica di valore.

Criteri di cancellazione

Le attività finanziarie vengono cancellate quando scadono i diritti contrattuali sui flussi finanziari derivanti dalle stesse o quando l'attività finanziaria viene ceduta trasferendo sostanzialmente tutti i rischi e i benefici ad essa connessi.

Criteri di rilevazione delle componenti reddituali

Per le attività finanziarie disponibili per la vendita vengono rilevati:

- a conto economico, gli interessi calcolati con il metodo del tasso di interesse effettivo,

che tiene conto dell'ammortamento dei costi di transazione sia del differenziale tra il costo e il valore di rimborso;

- a patrimonio netto in una specifica riserva, al netto dell'imposizione fiscale, i proventi e gli oneri derivanti dalla variazione del relativo *fair value*, sino a che l'attività finanziaria non viene cancellata o non viene rilevata una perdita durevole di valore.

Al momento della dismissione gli effetti derivanti dall'utile o dalla perdita cumulati nella riserva relativa alle attività finanziarie disponibili per la vendita, vengono riversati a conto economico nella voce " Utili (perdite) da cessione o riacquisto di: b) attività finanziarie disponibili per la vendita".

3 – Attività finanziarie detenute sino alla scadenza

Alla data del bilancio il Gruppo non detiene "Attività finanziarie detenute sino alla scadenza". Si riportano tuttavia i criteri di riferimento applicabili.

Criteri di classificazione

Sono classificate nella presente categoria i titoli di debito con pagamenti fissi o determinabili a scadenza fissa, che il Gruppo ha intenzione e capacità di detenere sino a scadenza.

Se, a seguito di un cambiamento della volontà o del venir meno della capacità, non risulta più appropriato mantenere gli investimenti in tale categoria, questi vengono trasferiti tra le attività disponibili per la vendita.

Criteri di iscrizione

L'iscrizione iniziale delle attività finanziarie avviene alla data di regolamento (settlement date). A seguito della rilevazione delle attività finanziarie alla data di regolamento, gli utili e le perdite rilevati tra la data di sottoscrizione e quella di regolamento sono imputati a conto economico.

All'atto della rilevazione iniziale le attività finanziarie classificate nella presente categoria sono rilevate al fair value, che corrisponde generalmente al corrispettivo pagato, comprensivo degli eventuali costi e proventi direttamente attribuibili.

Se la rilevazione in questa categoria avviene per trasferimento dalle "Attività disponibili per la vendita", il fair value dell'attività alla data di passaggio viene assunto come nuovo costo ammortizzato dell'attività stessa.

Criteri di valutazione

Successivamente alla rilevazione iniziale, le attività finanziarie detenute sino alla scadenza sono valutate al costo ammortizzato, utilizzando il metodo del tasso di interesse effettivo.

In sede di chiusura del bilancio e delle situazioni infrannuali, viene effettuata la verifica dell'esistenza di obiettive evidenze di riduzione di valore. Se esse sussistono, l'importo della perdita viene misurato come differenza tra il saldo contabile dell'attività e il valore attuale dei futuri flussi finanziari stimati recuperabili, scontati al tasso di interesse effettivo originario. L'importo della perdita è rilevato a conto economico.

Qualora i motivi che hanno dato origine alla rettifica di valore siano successivamente rimossi, vengono effettuate corrispondenti riprese di valore.

Criteri di cancellazione

Le attività finanziarie vengono cancellate quando scadono i diritti contrattuali sui flussi finanziari derivati dalle attività stesse o quando l'attività finanziaria viene ceduta trasferendo sostanzialmente tutti i rischi e benefici ad essa connessi.

Criteri di rilevazione delle componenti reddituali

Le componenti positive di reddito rappresentate dagli interessi attivi e dai proventi assi-

milati sono iscritte per competenza, sulla base del tasso di interesse effettivo, nelle voci di conto economico relative agli interessi.

Gli utili o le perdite riferiti ad attività detenute sino a scadenza sono rilevati nel conto economico nel momento in cui le attività sono cedute, alla voce "Utile (perdita) da cessione o riacquisto di: c) attività finanziarie detenute sino alla scadenza".

Eventuali riduzioni di valore vengono rilevate a conto economico nella voce "Rettifiche/Riprese di valore nette per deterioramento di attività finanziarie detenute sino alla scadenza". In seguito, se i motivi che hanno determinato l'evidenza della perdita di valore vengono rimossi, si procede all'iscrizione di riprese di valore con imputazione a conto economico nella stessa voce.

4 - Crediti

Preliminarmente si ricorda che le problematiche attinenti alla classificazione e valutazione del portafoglio crediti sono state affrontate in occasione delle delibere del Consiglio di Amministrazione della capogruppo del 23 giugno e del 4 agosto 2015.

In tali delibere è stata richiamata la emanazione da parte della Banca d'Italia in data 20 gennaio 2015 del 7° aggiornamento della Circolare n. 272/2008 che ha portato alla modifica delle definizioni di attività finanziarie deteriorate allo scopo di allinearle alle nuove nozioni di non performing exposures e forbearance introdotte dagli ITS (Implementing Technical Standards), ciò al fine di avere un'unica definizione a livello di segnalazioni di vigilanza.

Le citate modifiche sono destinate ad aggiornare, con riguardo alla normativa di bilancio, i contenuti della Circolare n. 262 "Il bilancio bancario: schemi e regole di compilazione", posto che la definizione delle categorie di attività deteriorate corrisponde a quella stabilita dalle segnalazioni di vigilanza vigenti.

Le nuove disposizioni regolamentari preservano la differenziazione delle esposizioni creditizie in classi, il cui insieme costituisce l'aggregato "Non Performing Exposures" di cui ai citati ITS dell'EBA, rappresentative della rispettiva rischiosità.

In particolare, per i crediti deteriorati, sono previste le tre seguenti classi:

- "esposizioni scadute e/o sconfinanti deteriorate" (c.d. Past due)
- "inadempienze probabili" (c.d. Unlikely to pay)
- "sofferenze"

A fronte dell'abrogazione delle previgenti nozioni di "Incagli" e di "Esposizioni Ristrutturate" è stata introdotta la succitata classe delle "Inadempienze probabili"; trattasi delle esposizioni deteriorate per le quali il Gruppo giudichi improbabile che il debitore adempia integralmente (in linea capitale/interessi) alle proprie obbligazioni creditizie, senza che vi sia la necessità di porre in essere azioni volte a preservare le ragioni di credito, quali, ad esempio, l'escussione delle garanzie. Tale valutazione è effettuata dal Gruppo indipendentemente dalla presenza di eventuali insoluti e quindi non è necessario attendere l'esplicita manifestazione del segnale di anomalia. La categoria in parola attribuisce, pertanto, grande importanza alla capacità di giudizio del Gruppo nel cogliere tempestivamente gli elementi che possono far presumere una difficoltà nel rimborso integrale della quota capitale e interessi da parte del debitore, senza porre in essere azioni a tutela del credito; ciò anche in assenza di segnali tangibili delle presunte difficoltà.

Viene introdotta inoltre l'ulteriore tipologia creditizia delle "Esposizioni oggetto di concessioni" (c.d. Forborne Exposures), trasversale a tutte le categorie di stato del credito.

Criteri di classificazione

I crediti e finanziamenti sono iscritti nelle voci 60 "Crediti verso banche" e 70 "Crediti verso clientela".

I crediti rientrano nella più ampia categoria delle attività finanziarie non derivate e non quotate in un mercato attivo che prevedono pagamenti fissi o comunque determinabili. Essi includono gli impieghi con clientela e con banche, erogati direttamente e che non sono stati classificati all'origine tra le Attività finanziarie valutate al fair value.

Nella voce crediti sono inclusi i crediti di funzionamento connessi con la prestazione di servizi finanziari oltre ai crediti relativi alle commissioni di gestione dei fondi, le operazioni di pronti contro termine, nonché i titoli di debito acquistati in sottoscrizione o collocamento privato, con pagamenti determinati o determinabili, non quotati in mercati attivi.

Criteri di iscrizione

La prima iscrizione di un credito avviene alla data di erogazione sulla base del fair value dello strumento finanziario. Esso è pari all'ammontare erogato, comprensivo dei proventi e degli oneri direttamente riconducibili al singolo credito e determinabili sin dall'origine dell'operazione, ancorché liquidati in un momento successivo. Sono esclusi i costi che, pur avendo le caratteristiche suddette, sono oggetto di rimborso da parte della controparte debitrice o sono inquadrabili tra i normali costi interni di carattere amministrativo.

Nel caso di titoli di debito l'iscrizione iniziale avviene alla data di regolamento.

Per le operazioni creditizie, eventualmente concluse a condizioni non di mercato, la rilevazione iniziale è effettuata per un importo pari ai futuri flussi di cassa scontati ad un tasso di mercato. L'eventuale differenza tra la rilevazione iniziale e l'ammontare erogato è rilevata nel conto economico al momento dell'iscrizione iniziale.

Criteri di valutazione

Successivamente alla rilevazione iniziale, i crediti sono rilevati al costo ammortizzato, pari al valore di prima iscrizione, diminuito/aumentato dei rimborsi di capitale, delle rettifiche/riprese di valore e dell'ammortamento calcolato col metodo del tasso di interesse effettivo e della differenza tra l'ammontare erogato e quello rimborsabile a scadenza, riconducibile tipicamente ai costi/proventi imputati direttamente al singolo credito.

Il tasso di interesse effettivo è il tasso che eguaglia il valore attuale dei flussi futuri del credito, per capitale ed interessi all'ammontare erogato comprensivo dei costi/proventi ricondotti al credito. L'effetto economico dei costi e dei proventi viene così distribuito lungo la vita residua attesa del credito.

Il metodo del costo ammortizzato non è utilizzato per i crediti la cui breve durata fa ritenere trascurabile l'effetto dell'applicazione della logica di attualizzazione. Detti crediti vengono valorizzati al valore nominale erogato. I proventi e gli oneri agli stessi riferibili sono attribuiti direttamente a conto economico.

Il metodo del costo ammortizzato non è utilizzato per i crediti senza una scadenza definita o a revoca.

I finanziamenti oggetto di copertura tramite strumenti derivati rappresentati in hedge accounting sono iscritti al costo ammortizzato rettificato della variazione di fair value attribuibile al rischio coperto, intervenuta tra la data di decorrenza della copertura e la data di chiusura dell'esercizio.

Ad ogni data di bilancio o di situazione infrannuale viene accertata l'eventuale obiettiva evidenza che un'attività finanziaria o un gruppo di attività finanziarie abbia subito una riduzione di valore. Tale circostanza ricorre quando è prevedibile che l'azienda non sia in grado di riscuotere l'ammontare dovuto, sulla base delle condizioni contrattuali originarie ossia, ad esempio, in presenza:

a) di significative difficoltà finanziarie dell'emittente o debitore;
b) di una violazione del contratto, quale un inadempimento o un mancato pagamento degli interessi o del capitale;
c) della probabilità che il beneficiario dichiari procedure di ristrutturazione finanziaria;
d) della scomparsa di un mercato attivo di quell'attività finanziaria dovuta a difficoltà finanziarie;
e) situazione congiunturale di singoli comparti merceologici;
f) di apertura di procedure concorsuali;
g) di dati rilevabili che indichino l'esistenza di una diminuzione sensibile nei futuri flussi finanziari stimati per un gruppo di attività finanziarie similari sin dal momento della rileva-

zione iniziale di quelle attività, sebbene la diminuzione non possa essere ancora identificata con di significative difficoltà finanziarie dell'emittente o debitore.

Dapprima si valuta la necessità di rettificare individualmente le esposizioni deteriorate (crediti non *performing*), classificate nelle diverse categorie di rischio in base alla normativa emanata dalla Banca d'Italia ed alle disposizioni interne che fissano le regole per il passaggio dei crediti nell'ambito delle diverse categorie di rischio:

- sofferenze;
- inadempienze probabili
- esposizioni scadute.

Detti crediti non performing sono oggetto di un processo di valutazione analitica e l'ammontare della rettifica di valore di ciascun credito è pari alla differenza tra il valore di bilancio dello stesso al momento della valutazione (costo ammortizzato) ed il valore attuale dei previsti flussi di cassa futuri, calcolato applicando il tasso di interesse effettivo originario.

I flussi di cassa previsti tengono conto dei tempi di recupero attesi, del presumibile valore di realizzo delle eventuali garanzie, nonché dei costi che si ritiene verranno sostenuti per il recupero dell'esposizione creditizia.

Qualora il credito abbia un tasso d'interesse variabile, il tasso di attualizzazione utilizzato al fine di determinare la perdita è pari al tasso di rendimento effettivo corrente determinato in accordo con il contratto.

La rettifica di valore è iscritta a conto economico. La componente della rettifica riconducibile all'attualizzazione dei flussi finanziari viene rilasciata per competenza secondo il meccanismo del tasso di interesse effettivo ed imputata tra le riprese di valore.

Il valore originario dei crediti viene ripristinato negli esercizi successivi nella misura in cui vengano meno i motivi che ne hanno determinato la rettifica purché tale valutazione sia oggettivamente collegabile ad un evento verificatosi successivamente alla rettifica stessa.

La ripresa di valore è iscritta nel conto economico e non può, in ogni caso, superare il costo ammortizzato che il credito avrebbe avuto in assenza di precedenti rettifiche.

Il Gruppo, in base a quanto previsto dallo IAS 39 ai §§ 64 e AG88, ha ritenuto di includere tra i crediti significativi "in bonis" tutte quelle posizioni che, pur non presentando nessuna evidenza obiettiva di deterioramento, determinano un'accentuata concentrazione su un numero limitato di prenditori; a questi crediti è stata applicata una percentuale di svalutazione di tipo massivo che si è ritenuto congruo fissare nell'1%.

I crediti per i quali non sono state individuate singolarmente evidenze oggettive di perdita e cioè di norma i crediti in bonis, sono sottoposti alla valutazione di una perdita di valore collettiva. Tale valutazione avviene per categorie di crediti omogenee con caratteristiche simili in termini di rischio di credito e le relative percentuali di perdita sono stimate tenendo conto di serie storiche, fondate su elementi osservabili alla data della valutazione, che consentono di stimare il valore della perdita latente in ciascuna categoria di crediti.

La stima dei flussi nominali futuri attesi si basa sui parametri di "probabilità di insolvenza" (PD probabilità di default) e di "perdita in caso di insolvenza " (LGD – loss given default).

Le rettifiche di valore determinate collettivamente sono imputate nel conto economico.

Ad ogni data di chiusura del bilancio, le eventuali rettifiche aggiuntive o riprese di valore vengono ricalcolate in modo differenziale.

I titoli di debito non quotati valutati al costo ammortizzato che il Gruppo detiene in portafoglio e classificati nelle voci 60 "Crediti verso banche" e 70 "Crediti verso clientela" sono costituiti da prestiti obbligazionari sottoscritti in un'ottica di sostegno allo sviluppo delle realtà territoriali e del settore in cui opera il Gruppo.

Per questa tipologia di titoli, valutati anch'essi secondo lo IAS 39, il relativo impairment test è finalizzato a stabilire se il valore attuale dei previsti flussi di cassa futuri, calcolati applicando il tasso di interesse effettivo originario, sia inferiore al valore contabile dell'attività, nel qual caso si deve registrare una perdita a conto economico.

Nell'analisi prevale l'aspetto qualitativo e pertanto si verifica se l'emittente:

1) abbia conseguito risultati economici negativi o comunque un significativo scostamento rispetto ad obiettivi di budget dichiarati o previsti da piani pluriennali comunicati al mercato;

2) abbia annunciato/avviato procedure concorsuali o piani di ristrutturazione del debito;
3) abbia ottenuto la revisione al ribasso del "rating" espresso da una società specializzata di oltre due classi;
4) si trovi in gravi difficoltà finanziarie, con eventuali inadempienze contrattuali già verificatesi che si sostanziano nel mancato pagamento di capitale e interessi nei termini previsti;

e che tutto quanto precede possa incidere negativamente sulla possibilità/probabilità che lo strumento finanziario possa non essere pagato alla sua scadenza naturale.

Nel caso che l'analisi qualitativa sopra indicata porti a ritenere esistenti oggettive possibilità di perdita anche parziali dello strumento finanziario, si procede con la svalutazione dello stesso con imputazione a conto economico della rettifica di valore.

Oltre all'analisi sopra riportata il Gruppo applica dei filtri quantitativi che vengono utilizzati per l'esame di quegli strumenti finanziari per i quali, pur non sussistendo i presupposti sopra indicati, presentano comunque delle perdite di valore superiori al 30% rispetto al prezzo ponderato di acquisto. Qualora l'applicazione di detti filtri evidenzi dei segnali potenzialmente riconducibili a situazioni di deterioramento, si provvede ad una successiva analisi di tipo qualitativo/fondamentale.

Tale analisi tiene conto di elementi a supporto o contrari alla rettifica di valore.

Tra quelli a sostegno dell'eventuale sussistenza di situazioni di deterioramento sono inclusi:
1) il permanere di una situazione negativa di mercato di riferimento per un determinato arco temporale;
2) la verifica della scomparsa dello strumento finanziario da un mercato attivo e/o la non significatività dei prezzi eventualmente reperibili;
3) il sussistere di crediti erogati dal Gruppo all'emittente che, in funzione della presenza degli eventi di perdita previsti dalla normativa di vigilanza, sono classificati nelle categorie di credito anomalo "sofferenze" o "inadempienze probabili" e sottoposti a svalutazione analitica.

Tra gli elementi che denotano la non sussistenza di deterioramento si considera invece la regolarità nei pagamenti in conto interessi e/o capitale da parte dell'emittente, eventualmente anche riferita a strumenti diversi da quelli in portafoglio.

La fase di verifica qualitativo/fondamentale è comunque incentrata sulla valutazione del profilo creditizio (inclusiva dei parametri di rating e del Credit Default Swap, se disponibili) e sull'analisi di bilancio, retrospettiva (ultimi 3 bilanci) e prospettica (piano triennale, se esistente), compresa la verifica della politica di distribuzione dividendi, ecc...

Qualora al termine dell'analisi, emergessero degli evidenti segnali che propendono a situazioni di evidente deterioramento, si procede con la svalutazione dello strumento finanziario con imputazione a conto economico della rettifica di valore.

Criteri di cancellazione

I crediti vengono cancellati dalle attività in bilancio allorché il diritto a ricevere i flussi di cassa è estinto, quando la cessione ha comportato il trasferimento in maniera sostanziale di tutti i rischi e benefici connessi ai crediti stessi o nel caso in cui il credito è considerato definitivamente irrecuperabile dopo che tutte le necessarie procedure di recupero sono state completate.

Qualora invece siano stati mantenuti i rischi e benefici relativi ai crediti ceduti, questi continuano ad essere iscritti tra le attività del bilancio, ancorché giuridicamente la titolarità del credito sia stata effettivamente trasferita, registrando una passività a fronte del corrispettivo ricevuto dall'acquirente.

Criteri di rilevazione delle componenti reddituali

Gli interessi derivanti dai "Crediti verso banche" e "Crediti verso clientela" sono iscritti tra gli "Interessi attivi e proventi assimilati" del conto economico in base al principio della competenza temporale sulla base del tasso di interesse effettivo.

Le perdite di valore riscontrate sono iscritte a conto economico nella voce 130 "Rettifiche/riprese di valore nette per deterioramento di a) crediti" così come i recuperi di parte o tutti gli importi oggetto di precedenti svalutazioni. Le riprese di valore sono iscritte sia a fronte di una

migliorata qualità del credito tale da far insorgere la ragionevole certezza del recupero tempestivo del capitale, secondo i termini contrattuali originari del credito, sia a fronte del progressivo venir meno dell'attualizzazione calcolata al momento dell'iscrizione della rettifica di valore. Nel caso di valutazione collettiva le eventuali rettifiche aggiuntive o riprese di valore vengono ricalcolate in modo differenziale con riferimento all'intero portafoglio dei crediti.

Gli utili e perdite risultanti dalla cessione di crediti sono iscritti alla voce 100 a) del conto economico "Utile (perdite) da cessione o riacquisto di crediti".

5 - Attività finanziarie valutate al *fair value*

Alla data del bilancio il Gruppo non detiene "Attività finanziarie valutate al *fair value*".

6 - Operazioni di copertura

Criteri di classificazione

Nelle operazioni di copertura figurano i contratti derivati designati come efficaci strumenti di copertura che alla data di riferimento del bilancio presentano un *fair value* positivo o negativo.

In particolare vi rientrano i derivati di copertura di emissioni obbligazionarie.

Le operazioni di copertura sono finalizzate a neutralizzare le perdite rilevabili su un determinato elemento (o gruppo di elementi) attribuibili ad un determinato rischio tramite gli utili rilevabili su un diverso elemento (o gruppo di elementi) nel caso in cui quel particolare rischio dovesse effettivamente manifestarsi.

La tipologia di copertura prevista dallo IAS 39 ed utilizzata dal Gruppo è la copertura di *fair value* (*fair value hedge*), che ha l'obiettivo di coprire l'esposizione alla variazione di *fair value* di una posta di bilancio attribuibile ad un particolare rischio.

Criteri di iscrizione

Gli strumenti finanziari derivati di copertura sono inizialmente iscritti al *fair value* e sono classificati nella voce di bilancio di attivo patrimoniale 80 "Derivati di copertura" e di passivo patrimoniale 60 "Derivati di copertura", a seconda che alla data di riferimento del bilancio presentino un *fair value* positivo o negativo.

L'operazione è considerata di copertura se esiste una documentazione formalizzata della relazione tra lo strumento di copertura e i rischi coperti che rilevi gli obiettivi di gestione del rischio, la strategia per effettuare la copertura e i metodi che saranno utilizzati per verificare l'efficacia della copertura. Inoltre deve essere testato che la copertura sia efficace nel momento in cui ha inizio e, prospetticamente, durante tutta la vita della stessa.

L'efficacia di copertura dipende dalla misura in cui le variazioni di *fair value* dello strumento coperto o dei relativi flussi finanziari attesi risultano compensati da quelle dello strumento di copertura. Pertanto l'efficacia è misurata dal confronto di suddette variazioni.

La copertura si assume altamente efficace quando le variazioni attese ed effettive del *fair value* o dei flussi di cassa dello strumento finanziario di copertura neutralizzano quasi integralmente le variazioni dell'elemento coperto, nei limiti stabiliti dall'intervallo 80-125%.

La valutazione dell'efficacia è effettuata ad ogni chiusura di bilancio o di situazione infrannuale utilizzando:

- test prospettici, che giustificano l'applicazione della contabilizzazione di copertura, in quanto dimostrano l'attesa della sua efficacia;
- test retrospettivi, che evidenziano il grado di efficacia della copertura raggiunto nel periodo cui si riferiscono.

Se le verifiche non confermano che la copertura è altamente efficace, la contabilizzazione delle operazioni di copertura viene interrotta ed il contratto derivato di copertura viene riclas-

sificato tra gli strumenti di negoziazione; lo strumento finanziario oggetto di copertura ritorna ad essere valutato secondo il criterio della classe di appartenenza originaria e, in caso di cash flow hedge, l'eventuale riserva viene ricondotta a conto economico con il metodo del costo ammortizzato lungo la durata residua dello strumento.

La relazione di copertura cessano quando il derivato scade oppure viene venduto, ovvero quando esso viene esercitato o l'elemento coperto è venduto o rimborsato.

Criteri di valutazione

Gli strumenti finanziari derivati di copertura sono inizialmente iscritti e in seguito misurati al *fair value*.

Per i criteri di determinazione del *fair value*, si fa riferimento a quanto indicato per le "Attività finanziarie detenute per la negoziazione" e nelle specifiche note indicate al successivo punto "Altre informazioni".

Criteri di cancellazione

I derivati di copertura sono cancellati quando il diritto a ricevere i flussi di cassa dalla passività è scaduto, o laddove il derivato venga ceduto, ovvero quanto vengono meno le condizioni per continuare a contabilizzare lo strumento finanziario fra i derivati di copertura.

Criteri di rilevazione delle componenti reddituali

Copertura di *fair value* (*fair value hedge*): il cambiamento del *fair value* dell'elemento coperto riconducibile al rischio coperto è registrato nel conto economico, al pari del cambiamento del *fair value* dello strumento derivato; l'eventuale differenza, che rappresenta la parziale inefficacia della copertura, determina di conseguenza l'effetto economico netto, rilevato nella voce "Risultato netto dell'attività di copertura".

Qualora la relazione di copertura non rispetti più le condizioni previste per l'applicazione dell'*hedge accounting* e la relazione di copertura venga revocata, la differenza fra il valore di carico dell'elemento coperto nel momento in cui cessa la copertura e quello che sarebbe stato il suo valore di carico se la copertura non fosse mai esistita, è ammortizzata a conto economico lungo la vita residua dell'elemento coperto sulla base del tasso di rendimento effettivo. Qualora tale differenza sia riferita a strumenti finanziari non fruttiferi di interessi, la stessa viene registrata immediatamente a conto economico.

Se l'elemento coperto è venduto o rimborsato, la quota di *fair value* non ancora ammortizzata è riconosciuta immediatamente a conto economico.

I differenziali e i margini dei contratti derivati di copertura vengono rilevati nelle voci relative agli interessi.

7 – Partecipazioni

Criteri di classificazione

Con il termine partecipazioni si intendono gli investimenti nel capitale di altre imprese per le quali si verifica una situazione di controllo, controllo congiunto o collegamento.

Sono considerate *collegate*, cioè sottoposte ad influenza notevole, le imprese nelle quali il Gruppo possiede almeno il 20% dei diritti di voto (ivi inclusi i diritti di voto "potenziali" come sopra definiti) o nelle quali, pur con una quota di diritti di voto inferiore, ha il potere di partecipare alla determinazione delle politiche finanziarie e gestionali della partecipata in virtù di particolari legami giuridici quali la partecipazione a patti di sindacato. Non sono considerate sottoposte ad influenza notevole alcune interessenze superiori al 20% nelle quali il Gruppo detiene esclusivamente diritti patrimoniali su una porzione dei frutti degli investimenti, non ha accesso alle politiche di gestione e può esercitare diritti di *governance* limitati alla tutela degli interessi patrimoniali.

Criteri di iscrizione

Le partecipazioni sono iscritte inizialmente al costo, comprensivo degli oneri accessori direttamente attribuibili.

Criteri di valutazione

Le partecipazioni in imprese collegate sono valutate successivamente alla rilevazione iniziale con il metodo del patrimonio netto.

Il valore di prima iscrizione di ciascuna partecipazione viene aumentato proporzionalmente degli utili oppure ridotto sia dei dividendi riscossi sia – proporzionalmente – delle perdite di periodo.

In base a quanto previsto dai principi contabili internazionali, il Gruppo, almeno alla data di chiusura di ogni esercizio (per il Gruppo Banca Etica anche alla data di riferimento del bilancio semestrale) e a prescindere dall'esistenza o meno di sintomi di riduzioni di valore (impairment losses), deve effettuare impairment test delle partecipazioni in imprese collegate, ossia calcoli il loro valore recuperabile e lo confronti con il valore contabile iscritto a bilancio.

Le eventuali rettifiche di valore vengono rilevate a conto economico nella voce 240 del bilancio consolidato ("Utili (Perdite) delle partecipazioni").

Eventuali successive riprese di valore non possono eccedere l'ammontare delle perdite da impairment in precedenza registrate.

Il valore recuperabile è costituito dal maggiore fra il fair value al netto dei costi di vendita e il valore d'uso, determinato come valore attuale dei flussi finanziari futuri.

Fair value

Il fair value less cost to sell delle partecipazioni di collegamento è così determinato:

a) prezzo pattuito in un accordo vincolante di vendita fra parti indipendenti, al netto dei costi diretti di vendita;
b) in mancanza, prezzo desunto da transazioni recenti aventi ad oggetto la partecipazione considerata o partecipazioni analoghe.

Se si tratta di azioni non quotate o di partecipazioni non azionarie è ben difficile reperire informazioni basate su transazioni avvenute, pertanto il parametro al quale più comunemente si fa ricorso è quello costituito dal valore d'uso, determinato in base all'attualizzazione dei flussi finanziari futuri o ad altri valori patrimoniali.

Valore d'uso

Per la determinazione del valore d'uso le preferenze dello IASB (l'International Accounting Standards Board, ossia l'organismo responsabile dell'emanazione dei principi contabili internazionali) vanno al metodo denominato D.C.F.-Discounted Cash Flow col quale si determina il valore dell'attivo lordo dell'azienda attraverso l'attualizzazione del Free cash flow di una serie di esercizi futuri (3 esercizi) e del valore finale al termine del periodo di valutazione analitica e si detrae poi il valore di mercato del debito finanziario (o più semplicemente il valore contabile della posizione finanziaria netta) ottenendo così l'equity value, ossia il valore del patrimonio netto.

Da tale valore, che è pari al 100% della società, si passa poi al valore della partecipazione di collegamento applicando l'eventuale sconto di minoranza.

Il valore dell'attivo e del patrimonio netto dell'azienda può essere determinato anche con l'impiego di appropriati multipli di mercato: multipli di società quotate comparabili o di transazioni comparabili.

Anche se i metodi finanziari, ed in particolare il D.C.F., sono quelli preferiti dallo IASB, va tenuto presente che in Italia esiste una tradizione consolidata di applicazione di altri metodi di valutazione delle aziende e delle partecipazioni di collegamento (ad esempio il metodo patrimoniale, il metodo misto patrimoniale-reddituale o il metodo reddituale).

Per la determinazione del valore d'uso sarà pertanto selezionato ed utilizzato il metodo ritenuto di volta in volta più adatto in base alla tipologia di investimento oggetto di impairment test e alle prassi in uso.

Criteri di cancellazione

Le partecipazioni sono cancellate quando l'attività finanziaria viene ceduta con trasferimento di tutti i rischi ed i benefici ad essa connessi.

Rilevazione delle componenti reddituali

Le differenze negative di prima iscrizione, le pertinenti frazioni di utile o delle perdite di periodo, i profitti e le perdite da cessione, nonché la perdita da impairment sono iscritti alla voce "Utili/perdite delle partecipazioni".

8 – Attività materiali

Criteri di classificazione

La voce include principalmente i terreni, gli immobili ad uso funzionale e quelli detenuti a scopo di investimento, gli impianti, i veicoli, i mobili, gli arredi e le attrezzature di qualsiasi tipo.

Si definiscono "immobili ad uso funzionale" quelli posseduti per essere impiegati nella fornitura di servizi oppure per scopi amministrativi.

Rientrano invece tra gli immobili da investimento le proprietà possedute al fine di percepire canoni di locazione o per l'apprezzamento del capitale investito, o per entrambe le motivazioni.

Gli immobili posseduti sono esclusivamente utilizzati come filiali ed uffici del Gruppo.

Tra le attività materiali sono inclusi anche i costi per migliorie su beni di terzi, purché relative ad attività materiali identificabili e separabili (es. ATM). Qualora i suddetti costi non presentino autonoma funzionalità ed utilizzabilità, ma dagli stessi si attendano benefici futuri, sono iscritti tra le "Altre attività" e vengono ammortizzati nel più breve periodo tra quello di prevedibile utilizzabilità delle migliorie stesse e quello di durata residua della locazione.

Al valore delle immobilizzazioni materiali concorrono anche gli acconti versati per l'acquisizione e la ristrutturazione di beni non ancora entrati nel processo produttivo, e quindi non ancora oggetto di ammortamento.

Criteri d'iscrizione

Le attività materiali sono inizialmente iscritte al costo di acquisto o di costruzione, comprensivo di tutti gli eventuali oneri accessori direttamente imputabili all'acquisto e alla messa in funzione del bene.

Le spese di manutenzione straordinaria ed i costi aventi natura incrementativa che comportano un incremento dei benefici futuri generati dal bene, sono attribuiti ai cespiti cui si riferiscono ed ammortizzati in relazione alle residue possibilità di utilizzo degli stessi.

Le spese per riparazioni, manutenzioni o altri interventi per garantire l'ordinario funzionamento dei beni sono invece imputate al conto economico dell'esercizio in cui sono sostenute.

Criteri di valutazione

Dopo la rilevazione iniziale, le attività materiali, inclusi gli immobili non strumentali, salvo quanto di seguito precisato, sono iscritte in bilancio al costo al netto degli ammortamenti cumulati e di eventuali perdite di valore accumulate.

Le attività materiali sono sistematicamente ammortizzate in ogni esercizio sulla base della loro vita utile, adottando come criterio di ammortamento il metodo a quote costanti.

Non sono soggetti ad ammortamento:

- i terreni, siano essi stati acquisiti singolarmente o incorporati nel valore dei fabbricati, in quanto considerati a vita utile indefinita. Dal valore di carico degli immobili da ammortizzare "terra-cielo" è stato scorporato il valore dei terreni su cui insistono, determinato sulla base di specifiche perizie indipendenti, che non viene ammortizzato in quanto bene con durata illimitata.
- le opere d'arte, la cui la vita utile non può essere stimata ed essendo il relativo valore generalmente destinato ad aumentare nel tempo.

Il processo di ammortamento inizia quando il bene è disponibile per l'uso.

Le attività soggette ad ammortamento sono rettificate per possibili perdite di valore ogniqualvolta eventi o cambiamenti di situazioni indicano che il valore contabile potrebbe non essere recuperabile.

Il valore recuperabile di un'attività è pari al maggiore tra il fair value, al netto degli eventuali costi di vendita, ed il relativo valore d'uso del bene, inteso come il valore attuale dei flussi futuri originati dal cespite. Le eventuali rettifiche sono imputate a conto economico alla voce "rettifiche/riprese di valore nette su attività materiali".

Qualora vengano meno i motivi che hanno portato alla rilevazione della perdita, viene rilevata una ripresa di valore, che non può superare il valore che l'attività avrebbe avuto, al netto degli ammortamenti calcolati in assenza di precedenti perdite di valore.

Criteri di cancellazione

Le attività materiali sono eliminate dallo Stato Patrimoniale al momento della dismissione o quando sono ritirate permanentemente dall'uso e, di conseguenza, non sono attesi benefici economici futuri che derivino dalla loro cessione o dal loro utilizzo.

Criteri di rilevazione delle componenti reddituali

L'ammortamento sistematico è contabilizzato al conto economico alla voce "Rettifiche/riprese di valore nette su attività materiali".

Nel primo esercizio l'ammortamento è rilevato proporzionalmente al periodo di effettiva disponibilità all'uso del bene. Per i beni ceduti e/o dismessi nel corso dell'esercizio, l'ammortamento è calcolato su base giornaliera fino alla data di cessione e/o dismissione.

Le plusvalenze e le minusvalenze derivanti dallo smobilizzo o dalla dismissione delle attività materiali sono determinate come differenza tra il corrispettivo netto di cessione e il valore contabile del bene; esse sono rilevate nel conto economico alla stessa data in cui sono eliminate dalla contabilità.

Nella voce di conto economico "Utili (Perdite) da cessione di investimenti" sono oggetto di rilevazione il saldo, positivo o negativo, tra gli utili e le perdite da realizzo di investimenti materiali.

9 – Attività immateriali

Criteri di classificazione

La voce accoglie quelle attività non monetarie prive di consistenza fisica possedute per essere utilizzate in un periodo pluriennale o indefinito che soddisfano le seguenti caratteristiche:

- identificabilità;
- l'azienda ne detiene il controllo;
- è probabile che i benefici economici futuri attesi attribuibili all'attività affluiranno all'azienda;
- il costo dell'attività può essere valutato attendibilmente.

In assenza di una delle suddette caratteristiche, la spesa per acquisire o generare la stessa internamente è rilevata come costo nell'esercizio in cui è stata sostenuta.

Le attività immateriali includono, in particolare, il software applicativo ad utilizzazione pluriennale, i marchi e l'avviamento.

Criteri d'iscrizione

Le attività immateriali sono iscritte al costo, rettificato per eventuali oneri accessori, sostenuti per predisporre l'utilizzo dell'attività, solo se è probabile che i benefici economici futuri attribuibili all'attività si realizzino e se il costo dell'attività stessa può essere determinato attendibilmente.

In caso contrario il costo dell'attività immateriale è rilevato a conto economico nell'esercizio in cui è stato sostenuto.

L'avviamento, incluso nelle immobilizzazioni immateriali quale differenza positiva tra il costo di acquisto ed il fair value delle attività e delle passività acquisite nell'ambito di operazioni di aggregazioni aziendali (business combination), è rappresentato, secondo l'IFRS 3, dai benefici economici derivanti da attività che non possono essere identificate individualmente, né rilevate separatamente in contabilità.

Criteri di valutazione

Dopo la rilevazione iniziale, le attività immateriali a vita "definita" sono iscritte al costo, al netto dell'ammontare complessivo degli ammortamenti e delle perdite di valore cumulate.

Il processo di ammortamento inizia quando il bene è disponibile per l'uso, ovvero quando si trova nel luogo e nelle condizioni adatte per poter operare nel modo stabilito e cessa nel momento in cui l'attività è eliminata contabilmente.

L'ammortamento è effettuato a quote costanti, di modo da riflettere l'utilizzo pluriennale dei beni in base alla vita utile stimata.

Nel primo esercizio l'ammortamento è rilevato proporzionalmente al periodo di effettiva disponibilità del bene.

Ad ogni chiusura di bilancio, in presenza di evidenze di perdite di valore, si procede alla stima del valore di recupero dell'attività.

L'ammontare della perdita, rilevato a conto economico, è pari alla differenza tra il valore contabile dell'attività ed il suo valore recuperabile.

L'avviamento iscritto non è soggetto ad ammortamento ma a verifica periodica di adeguatezza del valore contabile, eseguita con periodicità annuale o inferiore in presenza di segnali di deterioramento del valore. A tal fine vengono identificate le unità generatrici di flussi finanziari cui attribuire i singoli avviamenti. L'ammontare dell'eventuale riduzione di valore è determinato sulla base della differenza tra il valore di iscrizione dell'avviamento ed il suo valore di recupero, se inferiore. Detto valore di recupero è pari al maggiore tra il fair value dell'unità generatrice di flussi finanziari, al netto degli eventuali costi di vendita, ed il relativo valore d'uso, rappresentato dal valore attuale dei flussi di cassa stimati per gli esercizi di operatività dell'unità generatrice di flussi finanziari e derivanti dalla sua dismissione al termine della vita utile.

Criteri di cancellazione

Le attività immateriali sono eliminate dallo stato patrimoniale dal momento della dismissione o quando non siano attesi benefici economici futuri.

Criteri di rilevazione delle componenti reddituali

Gli ammortamenti periodici, le perdite durature di valore ed eventuali riprese di valore di attività immateriali vengono rilevati a conto economico nella voce "Rettifiche/riprese di valore nette su attività immateriali".

Le plusvalenze e le minusvalenze derivanti dallo smobilizzo o dalla dismissione di un'attività immateriale sono determinate come differenza tra il corrispettivo netto di cessione e il valore contabile del bene ed iscritte al conto economico.

Nella voce "Utili (Perdite) da cessione di investimenti", formano oggetto di rilevazione il saldo, positivo o negativo, tra gli utili e le perdite da realizzo di investimenti.

10 – Attività non correnti e gruppi di attività in via di dismissione e passività associate ad attività in via di dismissione

Le presenti voci accolgono tutte le attività/passività non correnti e i gruppi di attività/passività in via di dismissione unicamente quando la loro vendita o dismissione è ritenuta molto probabile.

Tali attività/passività sono valutate al minore tra il valore contabile e il fair value al netto dei costi connessi alla transazione; i relativi proventi ed oneri (al netto dell'effetto fiscale) sono esposti nel conto economico consolidato in voce separata.

11 – Fiscalità corrente e differita

Criteri di classificazione, di iscrizione e valutazione

Nella voce figurano le attività e passività fiscali (correnti e differite) rilevate in applicazione dello IAS12.

L'accantonamento per imposte sul reddito è determinato in base ad una prudenziale previsione dell'onere fiscale corrente, di quello anticipato e di quello differito.

Le attività fiscali correnti accolgono i crediti d'imposta recuperabili (compresi gli acconti versati); le passività fiscali correnti le imposte correnti non ancora pagate alla data del bilancio.

Le imposte anticipate e quelle differite sono determinate sulla base del criterio del *balance sheet liability method*, tenendo conto delle differenze temporanee (deducibili o imponibili) tra il valore contabile di un'attività o di una passività e il suo valore riconosciuto ai fini fiscali.

L'iscrizione di "Attività per imposte anticipate" è effettuata quando il loro recupero è ritenuto probabile. Le "Passività per imposte differite" vengono rilevate in tutti i casi in cui è probabile che insorga il relativo debito.

Le "Attività per imposte anticipate" indicano una futura riduzione dell'imponibile fiscale, a fronte di un'anticipazione della tassazione rispetto alla competenza economico-civilistica, mentre le "Passività per imposte differite" indicano un futuro incremento dell'imponibile fiscale, determinando un differimento della tassazione rispetto alla competenza economico-civilistica.

Le attività fiscali anticipate e le passività fiscali differite sono oggetto di costante monitoraggio e sono quantificate secondo le aliquote fiscali che si prevede saranno applicabili nell'esercizio nel quale sarà realizzate l'attività fiscale o sarà estinta la passività fiscale, tenuto conto della normativa fiscale derivante da provvedimenti attualmente in vigore.

Le attività fiscali anticipate e le passività fiscali differite non vengono attualizzate e neppure, di norma, tra loro compensate.

Criteri di rilevazione delle componenti economiche

Le attività e le passività fiscali correnti e differite vengono registrate in contropartita della voce "Imposte sul reddito dell'esercizio dell'operatività corrente" ad eccezione di imposte anticipate o differite che riguardino transazioni che hanno interessato direttamente il patrimonio netto senza influenzare il conto economico, quali ad esempio le valutazione degli strumenti finanziari disponibili per la vendita. In tal caso le stesse vengono iscritte in contropartita al patrimonio netto, interessando la specifica riserva.

12 – Fondi per rischi ed oneri

Criteri di classificazione

I fondi per rischi ed oneri accolgono gli accantonamenti relativi ad obbligazioni attuali originate da un evento passato, per le quali sia probabile l'esborso di risorse economiche per l'adempimento dell'obbligazione stessa, sempreché possa essere effettuata una stima attendibile del relativo ammontare.

Criteri d'iscrizione

Nella sottovoce "altri fondi" del Passivo dello Stato Patrimoniale figurano i fondi per rischi e oneri costituiti in ossequio a quanto previsto dai principi contabili internazionali, ad eccezione delle svalutazioni dovute al deterioramento delle garanzie rilasciate, da ricondurre alle "Altre passività".

Criteri di valutazione

L'importo rilevato come accantonamento rappresenta la migliore stima della spesa richiesta per adempiere all'obbligazione esistente alla data di riferimento del bilancio.

Nel caso in cui sia previsto il differimento della passività e laddove l'elemento temporale sia significativo, l'importo accantonato viene attualizzato utilizzando un tasso di sconto tale da riflettere le valutazioni correnti di mercato del valore attuale del denaro ed i rischi specifici connessi alla passività.

I fondi accantonati sono periodicamente riesaminati ed eventualmente rettificati per riflettere la miglior stima corrente. Quando a seguito del riesame, il sostenimento dell'onere diviene improbabile, l'accantonamento viene stornato. Per quanto attiene i fondi relativi ai benefici ai dipendenti si rimanda al successivo punto 17 "Trattamento di fine rapporto del personale".

Criteri di cancellazione

Se non è più probabile che sarà necessario l'impiego di risorse atte a produrre benefici economici per adempiere all'obbligazione, l'accantonamento deve essere stornato. Un accantonamento deve essere utilizzato unicamente a fronte di quegli oneri per i quali esso è stato iscritto.

Criteri di rilevazione delle componenti economiche

L'accantonamento è rilevato a conto economico alla voce "Accantonamenti netti ai fondi per rischi e oneri". Nella voce figura il saldo, positivo o negativo, tra gli accantonamenti e le eventuali riattribuzioni a conto economico di fondi ritenuti esuberanti.

Gli accantonamenti netti includono anche i decrementi dei fondi per l'eventuale effetto dell'attualizzazione nonché i corrispondenti incrementi dovuti al trascorrere del tempo (maturazione degli interessi impliciti nell'attualizzazione).

13 – Debiti, titoli in circolazione e passività subordinate

Criteri di classificazione

Le voci del Passivo dello Stato Patrimoniale " Debiti verso banche", " Debiti verso clientela" e "Titoli in circolazione" comprendono le varie forme di provvista interbancaria e con clientela e la raccolta effettuata attraverso certificati di deposito e titoli obbligazionari in circolazione, al netto dell'eventuale ammontare riacquistato, non classificate tra le "Passività finanziarie valutate al *fair value*". Sono inclusi i titoli che alla data di riferimento del bilancio risultano scaduti ma non ancora rimborsati.

Sono inclusi in questa voce anche i debiti di funzionamento connessi con la prestazione di servizi finanziari e quelli derivanti dalle commissioni di retrocessione agli enti collocatori dei fondi.

Criteri d'iscrizione

La prima iscrizione di tali passività finanziarie avviene all'atto della ricezione delle somme raccolte o dell'emissione dei titoli di debito.

Il valore a cui sono iscritte corrisponde al relativo *fair value*, normalmente pari all'ammontare incassato o al prezzo di emissione, aumentato degli eventuali costi/proventi aggiuntivi direttamente attribuibili alla singola operazione di provvista o di emissione e non rimborsati dalla controparte creditrice. Non sono inclusi nel valore di iscrizione iniziale tutti gli oneri che sono oggetto di rimborso da parte della controparte creditrice o che sono riconducibili a costi di carattere amministrativo.

Il *fair value* delle passività finanziarie, eventualmente emesse a condizioni diverse da quelle di mercato, è oggetto di apposita stima e la differenza rispetto al corrispettivo incassato è imputata direttamente a conto economico.

Il ricollocamento di titoli propri riacquistati, oggetto di precedente annullamento contabile, è considerato come nuova emissione con iscrizione del nuovo prezzo di collocamento, senza effetti a conto economico.

Criteri di valutazione

Dopo la rilevazione iniziale, le passività finanziarie sono valutate al costo ammortizzato utilizzando il metodo del tasso di interesse effettivo.

Fanno eccezione le passività a breve termine, ove il fattore temporale risulti trascurabile, che rimangono iscritte per il valore incassato e i cui costi e proventi direttamente attribuibili all'operazione sono iscritti a conto economico nelle pertinenti voci.

Le passività oggetto di copertura tramite strumenti derivati rappresentati in *hedge accounting* sono iscritte al costo ammortizzato rettificato della variazione di *fair value* attribuibile al rischio coperto, intervenuta tra la data di decorrenza della copertura e la data di chiusura dell'esercizio.

Criteri di cancellazione

Le passività finanziarie sono cancellate dal bilancio quando estinte o scadute. La cancellazione avviene anche in presenza di riacquisto, anche temporaneo, di titoli precedentemente emessi.

Criteri di rilevazione delle componenti reddituali

Le componenti negative di reddito rappresentate dagli interessi passivi sono iscritte, per competenza, nelle voci di conto economico relative agli interessi.

L'eventuale differenza tra il valore di riacquisto dei titoli di propria emissione ed il corrispondente valore contabile della passività viene iscritto a conto economico nella voce "Utili/perdite da cessione o riacquisto di: d) passività finanziarie".

14 – Passività finanziarie di negoziazione

Alla data di bilancio il Gruppo non detiene "Passività finanziarie di negoziazione".

15 – Passività finanziarie valutate al *fair value*

Alla data del bilancio il Gruppo non detiene "Passività finanziarie valutate al fair value".

16 – Operazioni in valuta

Criteri di classificazione

Tra le attività e le passività in valuta figurano, oltre a quelle denominate esplicitamente in una valuta diversa dall'euro, anche quelle che prevedono clausole di indicizzazione finanziaria collegate al tasso di cambio dell'euro con una determinata valuta o con un determinato paniere di valute.

Ai fini delle modalità di conversione da utilizzare, le attività e passività in valuta sono suddivise tra poste monetarie (classificate tra le poste correnti) e non monetarie (classificate tra le poste non correnti).

Gli elementi monetari consistono nel denaro posseduto e nelle attività e passività da ricevere o pagare, in ammontari di denaro fisso o determinabili.

Gli elementi non monetari si caratterizzano per l'assenza di un diritto a ricevere o di un'obbligazione a consegnare un ammontare di denaro fisso o determinabile.

Criteri d'iscrizione

Le operazioni in valuta estera sono registrate, al momento della rilevazione iniziale, in divisa di conto, applicando all'importo in valuta estera il tasso di cambio in vigore alla data dell'operazione.

Criteri di valutazione

Ad ogni chiusura del bilancio, gli elementi originariamente denominati in valuta estera sono valorizzati come segue:

- le poste monetarie sono convertite al tasso di cambio alla data di chiusura del periodo;
- le poste non monetarie valutate al costo storico sono convertite al tasso di cambio in essere alla data della operazione;
- le poste non monetarie valutate al *fair value* sono convertite al tasso di cambio a pronti alla data di chiusura del periodo.

Criteri di rilevazione delle componenti reddituali

Le differenze di cambio che si generano tra la data dell'operazione e la data del relativo pagamento, su elementi di natura monetaria, sono contabilizzate nel conto economico dell'esercizio in cui sorgono, alla stregua di quelle che derivano dalla conversione di elementi monetari a tassi diversi da quelli di conversione iniziali, o di conversione alla data di chiusura del bilancio precedente.

Quando un utile o una perdita relativi ad un elemento non monetario sono rilevati a patrimonio netto, la differenza cambio relativa a tale elemento è rilevata anch'essa a patrimonio netto.

Quando un utile o una perdita sono rilevati a conto economico, è parimenti rilevata a conto economico anche la relativa differenza cambio.

17 – Trattamento di fine rapporto del personale

Il T.F.R. è assimilabile ad un "beneficio successivo al rapporto di lavoro" (*post employment benefit*) del tipo "Prestazioni Definite" (*defined benefit plan*) per il quale è previsto, in base allo IAS 19, che il suo valore venga determinato mediante metodologie di tipo attuariale.

Conseguentemente, la valutazione di fine esercizio della posta in esame è effettuata in base al metodo dei benefici maturati utilizzando il criterio del credito unitario previsto (*Projected Unit Credit Method*).

Tale metodo prevede la proiezione degli esborsi futuri sulla base di analisi storiche, statistiche e probabilistiche, nonché in virtù dell'adozione di opportune basi tecniche demografiche.

Esso consente di calcolare il T.F.R. maturato ad una certa data in senso attuariale, distribuendo l'onere per tutti gli anni di stimata permanenza residua dei lavoratori in essere e non più come onere da liquidare nel caso in cui l'azienda cessi la propria attività alla data di bilancio.

La valutazione del T.F.R. del personale dipendente è stata effettuata da un attuario indipendente in conformità alla metodologia sopra indicata.

Gli utili e le perdite attuariali derivanti da aggiustamenti delle stime attuariali sono contabilizzati con contropartita una posta del patrimonio netto come evidenziato nel prospetto della redditività complessiva.

A seguito dell'entrata in vigore della riforma della previdenza complementare, di cui al D.Lgs. 252/2005, le quote di trattamento di fine rapporto maturate fino al 31 dicembre 2006 rimangono in azienda, mentre le quote che maturano a partire dal 1° gennaio 2007 sono state, a scelta del dipendente, destinate a forme di previdenza complementare ovvero al fondo di Tesoreria dell'INPS.

Queste ultime sono quindi rilevate a conto economico sulla base dei contributi dovuti in ogni esercizio; il Gruppo non ha proceduto all'attualizzazione finanziaria dell'obbligazione verso il fondo previdenziale o l'INPS, in ragione della scadenza inferiore a 12 mesi.

In base allo IAS19, il T.F.R. versato al fondo di Tesoreria INPS, si configura, al pari della quota versata al fondo di previdenza complementare, come un piano a contribuzione definita.

18 – Altre informazioni

Conto economico

I ricavi sono valutati al *fair value* del corrispettivo ricevuto o spettante e sono rilevati in contabilità quando possono essere attendibilmente stimati e quando risulta probabile che i benefici economici derivanti dall'operazione affluiscano all'impresa.

I costi sono iscritti contabilmente nel momento in cui sono sostenuti.

I costi ed i ricavi direttamente riconducibili agli strumenti finanziari valutati al costo ammortizzato e determinabili sin dall'origine, indipendentemente dal momento in cui vengono liquidati, affluiscono al conto economico mediante applicazione del tasso di interesse effettivo.

Gli interessi di mora, eventualmente previsti in via contrattuale, sono contabilizzati a conto economico solo al momento del loro incasso.

Le commissioni sono contabilizzate per competenza sulla base dell'erogazione del servizio (al netto di sconti e abbuoni).

I dividendi sono rilevati a conto economico nel momento in cui ne viene deliberata la distribuzione.

Le perdite di valore sono iscritte al conto economico nel periodo in cui sono rilevate.

Per quanto attiene l'iscrizione degli oneri connessi agli impegni verso il Fondo Garanzia dei Depositanti, si rileva che gli stessi troveranno rappresentazione alla voce 130 d) del Conto Economico in contropartita alla voce 100 del Passivo dello Stato Patrimoniale.

Detta voce accoglierà anche gli accantonamenti riferibili ai precedenti esercizi e non ancora utilizzati, anch'essi con contropartita la voce 100 del Passivo dello Stato Patrimoniale.

Gli oneri corrisposti nel 2015 al Fondo di Risoluzione per la contribuzione ordinaria e straordinaria prevista dall'art. 2 del D.L. n.183/2015 sono stati allocati tra le "altre spese amministrative".

Ratei e Risconti

I ratei e i risconti, che riguardano oneri e proventi di competenza dell'esercizio maturati su attività e passività, vengono ricondotti a rettifica delle attività e passività a cui si riferiscono. In assenza di rapporti cui ricondurli, saranno rappresentati tra le "Altre attività" o "Altre passività".

Contratti di vendita e riacquisto (pronti contro termine)

I titoli venduti e soggetti ad accordo di riacquisto sono classificati come strumenti finanziari impegnati, quando l'acquirente ha per contratto o convenzione il diritto a rivendere o a reimpegnare il sottostante; la passività della controparte è inclusa nelle passività verso banche, altri depositi o depositi della clientela.

I titoli acquistati in relazione ad un contratto di rivendita sono contabilizzati come finanziamenti o anticipi ad altre banche o a clientela.

La differenza tra il prezzo di vendita ed il prezzo d'acquisto è contabilizzato come interesse e registrato per competenza lungo la vita dell'operazione sulla base del tasso effettivo di rendimento.

Valutazione garanzie rilasciate

Gli accantonamenti su base collettiva relativi alla stima dei possibili esborsi connessi all'assunzione del rischio di credito insito nelle garanzie rilasciate e negli impegni assunti sono determinati in applicazione dei medesimi criteri esposti con riferimento ai crediti.

Tali accantonamenti sono rilevati nella voce "Altre passività" in contropartita alla voce di conto economico "Rettifiche/Riprese di valore nette per deterioramento di: altre operazioni finanziarie".

Azioni proprie

Le azioni proprie detenute in portafoglio sono portate in diminuzione del patrimonio netto. Allo stesso modo sono imputati eventuali utili o perdite derivanti dalla successiva negoziazione.

Criteri di determinazione del *fair value* degli strumenti finanziari

Il fair value è il prezzo che si percepirebbe per la vendita di un'attività ovvero che si pagherebbe per il trasferimento di una passività in una transazione ordinaria nel mercato principale tra operatori di mercato alla data di valutazione (exit price).

Il *fair value* degli investimenti quotati in mercati attivi è determinato con riferimento alle quotazioni di mercato (prezzi "*bid*" o, in assenza, prezzi medi) rilevate l'ultimo giorno di riferimento dell'esercizio.

Nel caso di strumenti finanziari quotati su mercati attivi, la determinazione del *fair value* è basata sulle quotazioni del mercato attivo di riferimento (ossia quello su cui si verifica il maggior volume delle contrattazioni) desumibili anche da *provider* internazionali e rilevate l'ultimo giorno di riferimento dell'esercizio. Un mercato è definito attivo qualora le quotazioni riflettano normali operazioni di mercato, siano prontamente e regolarmente disponibili ed esprimano il prezzo di effettive e regolari operazioni di mercato. Qualora il medesimo strumento finanziario risulti quotato su più mercati, la quotazione da considerare è quella presente nel mercato più vantaggioso a cui l'impresa ha accesso.

Nel caso di strumenti finanziari non quotati il *fair value* è determinato applicando tecniche di valutazione finalizzate alla determinazione del prezzo che lo strumento avrebbe avuto sul mercato alla data di valutazione in un libero scambio motivato da normali considerazioni commerciali. La determinazione del *fair value* è ottenuta attraverso le seguenti tecniche: utilizzo di recenti transazioni di mercato; riferimento al prezzo di strumenti finanziari aventi le medesime caratteristiche di quello oggetto di valutazione; metodi quantitativi (modelli di *pricing* delle opzioni; tecniche di calcolo del valore attuale - *discounted cash flow analysis*; modelli di *pricing* generalmente accettati dal mercato e che sono in grado di fornire stime adeguate dei prezzi praticati in operazioni di mercato). In particolare, per le obbligazioni non quotate si applicano modelli di attualizzazione dei flussi di cassa futuri attesi – utilizzando strutture di tassi di interesse che tengono opportunamente in considerazione il settore di attività di appartenenza dell'emittente e della classe di *rating*, ove disponibile.

In presenza di fondi comuni di investimento, non negoziati in mercati attivi, il *fair value* è determinato in ragione del *Net Asset Value* pubblicato, eventualmente corretto per tenere conto di possibili variazioni di valore intercorrenti fra la data di richiesta di rimborso e la data di rimborso effettiva.

I titoli di capitale non scambiati in un mercato attivo, per i quali il *fair value* non sia determinabile in misura attendibile - secondo le metodologie più diffuse, in primo luogo la *discounted cash flow analysis* - sono valutati al costo, rettificato per tener conto delle eventuali diminuzioni significative di valore.

Per gli impieghi e la raccolta a vista / a revoca si è assunta una scadenza immediata delle obbligazioni contrattuali e coincidente con la data di bilancio e pertanto il loro *fair value* è approssimato al valore contabile. Analogamente per gli impieghi a breve si è assunto il valore contabile.

Per gli impieghi a clientela a medio-lungo termine, il *fair value* è ottenuto attraverso tecniche di valutazione, attualizzando i residui flussi contrattuali ai tassi di interesse correnti, opportunamente adeguati per tener conto del merito creditizio dei singoli prenditori (rappresentato dalla probabilità di *default* e dalla perdita stimata in caso di *default*).

Per le attività deteriorate il valore di bilancio è ritenuto un'approssimazione del *fair value*.

Per il debito a medio-lungo termine, rappresentato da titoli e per i quali si è optato per l'applicazione della *fair value option*, il valore di bilancio è rappresentato dal *fair value*. Per i contratti derivati negoziati su mercati regolamentati si assume quale *fair value* il prezzo di mercato dell'ultimo giorno di quotazione dell'esercizio.

Per i contratti derivati *over the counter*: si assume quale *fair value* il *market value* alla data di riferimento determinato secondo le seguenti modalità in relazione alla tipologia di contratto:

- per i contratti su tassi di interesse: il *market value* è rappresentato dal cosiddetto "costo di sostituzione", determinato mediante l'attualizzazione delle differenze, alle date di regolamento previste, fra flussi calcolati ai tassi di contratto e flussi attesi calcolati ai tassi

di mercato, oggettivamente determinati, correnti a fine esercizio per pari scadenza residua;
- per i contratti di opzione su titoli e altri valori: il market value è determinato facendo riferimento a modelli di *pricing* riconosciuti (per esempio: formula di *Black & Scholes*).

Il *fair value* utilizzato ai fini della valutazione degli strumenti finanziari, sulla base dei criteri sopra descritti, si articola sui seguenti livelli in funzione delle caratteristiche e della significatività degli input utilizzati nel processo di valutazione:

- **Quotazioni desunte da mercati attivi (livello 1)**: la valutazione è pari al prezzo di mercato dello strumento, ossia alla sua quotazione. Il mercato è definito attivo quando i prezzi espressi riflettono le normali operazioni di mercato, sono regolarmente e prontamente disponibili e se tali prezzi rappresentano effettive e regolari operazioni di mercato.
- **Metodi di valutazione basati su input osservabili di mercato (livello 2)**: questi metodi sono utilizzati qualora lo strumento da valutare non è quotato in un mercato attivo. La valutazione dello strumento finanziario è basata su prezzi desumibili dalle quotazioni di mercato di attività simili oppure mediante tecniche di valutazione per cui tutti i fattori significativi sono desunti da parametri osservabili direttamente o indirettamente sul mercato.
- **Metodi di valutazione basati su parametri di mercato non osservabili (livello 3)**: questi metodi consistono nella determinazione della quotazione dello strumento non quotato mediante impiego rilevante di parametri significativi non desumibili dal mercato e pertanto comportano stime ed assunzioni da parte della struttura tecnica del Gruppo.

In sintesi:

Livello 1: quotazioni (senza aggiustamenti) rilevate su un mercato attivo – secondo la definizione data dallo IAS39 - per le attività e le passività finanziarie oggetto di valutazione;
Livello 2: input diversi dai prezzi quotati di cui alla precedente linea, che sono osservabili direttamente (prezzi) o indirettamente (derivati dai prezzi) sul mercato;
Livello 3: input che non sono basati su dati di mercato osservabili.

I suddetti criteri valutativi devono essere applicati in ordine gerarchico.

Modalità di determinazione del costo ammortizzato

Il costo ammortizzato di un'attività o passività finanziaria è il valore a cui è stata misurata alla iscrizione iniziale, al netto dei rimborsi di capitale, accresciuto o diminuito dell'ammortamento complessivo, determinato in applicazione del metodo dell'interesse effettivo, delle differenze tra valore iniziale e quello a scadenza ed al netto di qualsiasi perdita di valore.

Il tasso di interesse effettivo è il tasso che eguaglia il valore attuale di un'attività o passività finanziaria al flusso contrattuale dei pagamenti futuri o ricevuti sino alla scadenza o alla successiva data di rideterminazione del tasso.

Per gli strumenti a tasso fisso o a tasso fisso per periodi temporali, i flussi di cassa futuri vengono determinati in base al tasso di interesse noto durante la vita dello strumento.

Per le attività o passività finanziarie a tasso variabile, la determinazione dei flussi di cassa futuri è effettuata sulla base dell'ultimo tasso noto. Ad ogni data di revisione del prezzo, si procede al ricalcolo del piano di ammortamento e del tasso di rendimento effettivo su tutta la vita utile dello strumento finanziario, vale a dire sino alla data di scadenza.

Il costo ammortizzato è applicato per i crediti, le attività finanziarie detenute sino a scadenza, quelle disponibili per la vendita, per i debiti ed i titoli in circolazione.

Le attività e passività finanziarie negoziate a condizioni di mercato sono inizialmente rilevate al loro fair value, che normalmente corrisponde all'ammontare pagato od erogato comprensivo dei costi di transazione e delle commissioni direttamente imputabili.

Sono considerati costi di transazione i costi ed i proventi marginali interni attribuibili al momento di rilevazione iniziale dello strumento e non recuperabili sulla clientela.

Tali componenti accessorie, che devono essere riconducibili alla singola attività o passività, incidono sul rendimento effettivo e rendono il tasso di interesse effettivo diverso dal tasso di interesse contrattuale.

Sono esclusi pertanto i costi ed i proventi riferibili indistintamente a più operazioni e le componenti correlate che possono essere oggetto di rilevazione durante la vita dello strumento finanziario.

Inoltre, non sono considerati nel calcolo del costo ammortizzato i costi che il Gruppo dovrebbe sostenere indipendentemente dall'operazione, quali i costi amministrativi, di cancelleria, di comunicazione.

Business combination

Le operazioni di acquisizione del controllo in altre entità sono trattate secondo quanto previsto dal principio IFRS 3 (Business combination).

In particolare, eventuali differenziali emersi alla data di acquisizione del controllo tra il prezzo pagato e i corrispondenti valori di carico delle attività e passività acquisite sono allocati ai maggiori/minori valori di fair value riconducibili a tali poste e l'eventuale valore residuale viene allocato alla voce avviamento. Quest'ultimo viene poi sottoposto impairment test con periodicità almeno annuale (per il Gruppo Banca Etica anche alla data di riferimento del bilancio semestrale) od ogni volta vi sia evidenza di perdita di valore.

Ai fini del test, una volta allocato l'avviamento in unità generatrici di flussi finanziari (Cash Generating Units, ossia il più piccolo gruppo di attività in grado di generare, a seguito del suo utilizzo continuativo, autonomi flussi di entrate indipendenti dai flussi finanziari generati dagli altri assets), si pone a confronto il valore contabile ed il valore recuperabile di tali unità, rappresentato dal maggiore fra il fair value, al netto degli eventuali costi marginali di vendita, ed il valore d'uso. Le conseguenti rettifiche di valore vengono rilevate a conto economico nella voce del bilancio consolidato "Rettifiche/riprese di valore nette sulla attività immateriali".

I principi contabili internazionali stabiliscono inoltre che la verifica dell'impairment possa essere svolta in qualsiasi momento dell'esercizio, a condizione che sia fatta con riferimento allo stesso periodo tutti gli anni. In aggiunta, stabiliscono altresì che il calcolo di dettaglio annuo possa essere considerato valido ai fini della successiva verifica per riduzione di valore della CGU, purché sia considerata remota la probabilità che l'attuale determinazione del valore recuperabile sia inferiore al valore contabile della CGU. Tale giudizio può basarsi sull'analisi dei fatti intervenuti e delle circostanze modificatesi successivamente al più recente test di impairment annuale.

Valore d'uso

Il valore d'uso dell'avviamento derivante da acquisizione di partecipazioni o rami d'azienda è rappresentato dal valore attuale dei flussi di cassa stimati per gli esercizi di operatività dell'unità generatrice di flussi finanziari e derivanti dalla sua dismissione al termine della vita utile.

Le preferenze dello IASB (l'International Accounting Standards Board, ossia l'organismo responsabile dell'emanazione dei principi contabili internazionali) vanno al metodo denominato D.C.F.-Discounted Cash Flow col quale si determina il valore dell'attivo lordo dell'azienda cui si riferisce la CGU attraverso l'attualizzazione del Free cash flow di una serie di esercizi futuri (3 esercizi) e del valore finale al termine del periodo di valutazione analitica e si detrae poi il valore di mercato del debito finanziario (o più semplicemente il valore contabile della posizione finanziaria netta) ottenendo così l'equity value, ossia il valore del patrimonio netto.

Il valore dell'attivo e del patrimonio netto dell'azienda può essere determinato anche con l'impiego di appropriati multipli di mercato: multipli di società quotate comparabili o di transazioni comparabili.

Anche se i metodi finanziari, ed in particolare il D.C.F., sono quelli preferiti dallo IASB, va tenuto presente che in Italia esiste una tradizione consolidata di applicazione di altri metodi di valutazione delle aziende (metodo patrimoniale, il metodo misto patrimoniale-reddituale o il metodo reddituale).

Per la determinazione del valore d'uso sarà pertanto selezionato ed utilizzato il metodo ritenuto di volta in volta più adatto in base alla tipologia di investimento oggetto di impairment test e alle prassi in uso.

A.3 – INFORMATIVA SUI TRASFERIMENTI TRA PORTAFOGLI DI ATTIVITÀ FINANZIARIE

La sezione non è stata compilata poiché nell'esercizio 2015 e in quelli precedenti il Gruppo non ha effettuato trasferimenti tra i portafogli degli strumenti finanziari.

A.4 – INFORMATIVA SUL *FAIR VALUE*

INFORMATIVA DI NATURA QUALITATIVA

A.4.1 Livelli di *fair value* 2 e 3: tecniche di valutazione e input utilizzati

Per le modalità di determinazione del *fair value* e le relative classificazioni nei "livelli di *fair value*" previsti dall'IFRS 7 e 13 si rinvia allo specifico punto 18 "Criteri di determinazione del *fair value* degli strumenti finanziari" delle "Altre informazioni", parte A.2 della presente Nota integrativa.

A.4.2 Processi e sensibilità delle valutazioni

Anche per i processi di valutazione del *fair value* si rinvia allo specifico punto "Criteri di determinazione del *fair value* degli strumenti finanziari" delle "Altre informazioni", parte A.2 della presente Nota integrativa.

A.4.3 Gerarchia del *fair value*

Nel corso del 2015 non si sono registrati mutamenti nei criteri di determinazione, sulla base dell'utilizzo di input c.d. osservabili o non osservabili, dei livelli gerarchici del *fair value* rispetto a quanto operato per il Bilancio 31 dicembre 2014. Pertanto si rinvia alla parte A.2 della presente Nota integrativa.

A.4.4 Altre informazioni

Il Gruppo non gestisce gruppi di attività e passività finanziarie sulla base della propria esposizione netta ai rischi di mercato o al rischio di credito.

INFORMATIVA DI NATURA QUANTITATIVA

A.4.5 Gerarchia del *fair value*

A.4.5.1 Attività e passività valutate al *fair value* su base ricorrente: ripartizione per livelli di *fair value*

Attività/Passività misurate al *fair value*	Totale 31.12.2015			Totale 31.12.2014		
	L 1	L 2	L 3	L 1	L 2	L 3
1. Attività finanziarie detenute per la negoziazione		6.036			7.301	
2. Attività finanziarie valutate al *fair value*						
3. Attività finanziarie disponibili per la vendita	468.299	8.439	1.821	468.483	4.422	1.663
4. Derivati di copertura		498			1.267	
5. Attività materiali						
6. Attività immateriali						
Totale	**468.299**	**14.973**	**1.821**	**468.483**	**12.990**	**1.663**
1. Passività finanziarie detenute per la negoziazione						
2. Passività finanziarie valutate al *fair value*						
3. Derivati di copertura						
Totale						

Legenda:
L1 = Livello 1
L2 = Livello 2
L3 = Livello 3

A.4.5.2 Variazioni annue delle attività valutate al *fair value* su base ricorrente (livello 3)

	Attività finanziarie detenute per la negoziazione	Attività finanziarie valutate al *fair value*	Attività finanziarie disponibili per la vendita	Derivati di copertura	Attività materiali	Attività immateriali
1. Esistenze iniziali			**1.663**			
2. Aumenti			**209**			
2.1 Acquisti			209			
2.2 Profitti imputati a:						
2.2.1 Conto economico						
- di cui plusvalenze						
2.2.2 Patrimonio netto	X	X				
2.3 Trasferimenti da altri livelli						

2.4 Altre variazioni in aumento						
3. Diminuzioni			**51**			
3.1 Vendite						
3.2 Rimborsi						
3.3 Perdite imputate a:			51			
3.3.1 Conto economico			51			
- di cui minusvalenze			51			
3.3.2 Patrimonio netto	X	X				
3.4 Trasferimenti ad altri livelli						
3.5 Altre variazioni in diminuzione						
4. Rimanenze finali			**1.821**			

Tra le attività finanziarie disponibili per la vendita sono compresi titoli di capitale "valutati al costo", classificati convenzionalmente nel livello 3, riferibili ad interessenze azionarie in società che non rientrano tra le partecipazioni di controllo, controllo congiunto o sottoposte ad influenza notevole oltre a quote di Fondi O.I.C.R.

A.4.5.3 Variazioni annue delle passività finanziarie valutate al *fair value* (livello 3)

Alla data di bilancio non sono presenti passività valutate al *fair value* su base ricorrente (livello 3).

A.4.5.4 Attività e passività non valutate al *fair value* o valutate al *fair value* su base non ricorrente: ripartizione per livelli del *fair value*

Attività/Passività non misurate al *fair value* o misurate al *fair value* su base non ricorrente	Totale 31.12.2015				Totale 31.12.2014			
	VB	L 1	L 2	L 3	VB	L 1	L 2	L 3
1. Attività finanziarie detenute sino alla scadenza								
2. Crediti verso banche	76.544		18.394	58.150	78.545		16.828	61.717
3. Crediti verso clientela	653.474		1.504	666.450	604.773		2.015	600.769
4. Attività materiali detenute a scopo di investimento								
5. Attività non corrrenti e gruppi di attività in via di dismissione	60			60	97			97
Totale	**730.078**		**19.898**	**724.660**	**683.415**		**18.843**	**662.583**
1. Debiti verso banche	70.006			70.006	111.201			111.201
2. Debiti verso clientela	877.240			877.240	762.582			762.582
3. Titoli in circolazione	192.494		164.754	27.740	218.702		186.346	32.357
4. Passività associate ad attività in via di dismissione	16			16	22			22
Totale	**1.139.756**		**164.754**	**975.002**	**1.092.507**		**186.346**	**906.162**

Legenda:
VB=Valore di bilancio
L1=Livello 1
L2=Livello 2
L3=Livello 3

A.5 – INFORMATIVA SUL C.D. "DAY ONE PROFIT/LOSS"

Nel corso dell'esercizio, il Gruppo non ha posto in essere operazioni da cui è derivata la contabilizzazione del c.d. "day one profit/loss".

Conseguentemente, non viene fornita l'informativa prevista dal principio IFRS 7, par. 28.

PARTE B
INFORMAZIONI SULLO STATO PATRIMONIALE CONSOLIDATO

ATTIVO

SEZIONE 1
CASSA E DISPONIBILITÀ LIQUIDE – VOCE 10

1.1 Cassa e disponibilità liquide: composizione

Formano oggetto di rilevazione nella presente voce le valute aventi corso legale, comprese le banconote e le monete divisionali estere, e i depositi liberi verso la Banca d'Italia.

	Totale 31.12.2015	Totale 31.12.2014
a) Cassa	2.192	1.900
b) Depositi liberi presso Banche Centrali		
Totale	**2.192**	**1.900**

Il Gruppo non detiene "depositi liberi presso banche centrali". L'ammontare della Riserva Obbligatoria è allocato alla voce 60 dell'attivo "Crediti verso banche".

SEZIONE 2
ATTIVITÀ FINANZIARIE DETENUTE PER LA NEGOZIAZIONE – VOCE 20

Nella presente voce figurano tutte le attività finanziarie (titoli di debito, titoli di capitale, derivati ecc.) detenute per la negoziazione al fine di generare profitti dalle fluttuazioni dei relativi prezzi nel breve termine.

2.1 Attività finanziarie detenute per la negoziazione: composizione merceologica

Voci/Valori	Totale 31.12.2015			Totale 31.12.2014		
	Livello 1	Livello 2	Livello 3	Livello 1	Livello 2	Livello 3
A. Attività per cassa						
1. Titoli di debito						
1.1 Titoli strutturati						
1.2 Altri titoli di debito						
2. Titoli di capitale						
3. Quote di O.I.C.R.						
4. Finanziamenti						
4.1 Pronti contro termine attivi						
4.2 Altri						
Totale A						

B. Strumenti derivati						
1. Derivati finanziari		6.036			7.301	
1.1 di negoziazione						
1.2 connessi con la *fair value option*						
1.3 altri		6.036			7.301	
2. Derivati creditizi						
2.1 di negoziazione						
2.2 connessi con la *fair value option*						
2.3 altri						
Totale B		**6.036**			**7.301**	
Totale (A+B)		**6.036**			**7.301**	

Alla voce 1.3 "Derivati finanziari: altri" è esposto il *fair value* positivo delle opzioni floor, scorporate dai contratti di mutuo sottostanti così come previsto dallo IAS 39 ag.33.

I contratti "ospite" (mutui) sono classificati alla voce 70 dell'attivo "Crediti verso clientela".

2.2 Attività finanziarie detenute per la negoziazione: composizione per debitori/emittenti

Voci/valori	Totale 31.12.2015	Totale 31.12.2014
A. ATTIVITÀ PER CASSA		
1. Titoli di debito		
a) Governi e Banche Centrali		
b) Altri enti pubblici		
c) Banche		
d) Altri emittenti		
2. Titoli di capitale		
a) Banche		
b) Altri emittenti:		
- imprese di assicurazione		
- società finanziarie		
- imprese non finanziarie		
- altri		
3. Quote di O.I.C.R.		
4. Finanziamenti		
a) Governi e Banche Centrali		
b) Altri enti pubblici		
c) Banche		
d) Altri soggetti		
Totale A		
B. STRUMENTI DERIVATI		
a) Banche - *fair value*		
b) Clientela - *fair value*	6.036	7.301
Totale B	**6.036**	**7.301**
Totale (A+B)	**6.036**	**7.301**

La distribuzione delle attività finanziarie per comparto economico di appartenenza dei debitori o degli emittenti è stata effettuata secondo i criteri di classificazione previsti dalla Banca d'Italia.

SEZIONE 3 ATTIVITÀ FINANZIARIE VALUTATE AL *FAIR VALUE* – VOCE 30

Il Gruppo non ha esercitato la facoltà prevista dai Principi contabili IAS/IFRS di designare al *fair value* attività finanziarie (*fair value option*) e, pertanto, la presente sezione non viene avvalorata.

SEZIONE 4 ATTIVITÀ FINANZIARIE DISPONIBILI PER LA VENDITA – VOCE 40

Nella presente voce figurano le attività finanziarie (titoli di debito, titoli di capitale, ecc.) classificate nel portafoglio "disponibile per la vendita".

4.1 Attività finanziarie disponibili per la vendita: composizione merceologica

Voci/Valori	Totale 31.12.2015			Totale 31.12.2014		
	Livello 1	Livello 2	Livello 3	Livello 1	Livello 2	Livello 3
1. Titoli di debito	468.299			468.483		
1.1 Titoli strutturati						
1.2 Altri titoli di debito	468.299			468.483		
2. Titoli di capitale		300	1.614		300	1.498
2.1 Valutati al *fair value*		300			300	
2.2 Valutati al costo			1.614			1.498
3. Quote di O.I.C.R.		8.139	207		4.122	165
4. Finanziamenti						
Totale	**468.299**	**8.439**	**1.821**	**468.483**	**4.422**	**1.663**

Il portafoglio delle attività finanziarie disponibili per la vendita, complessivamente pari a circa 479 milioni di euro, accoglie:

- la quota parte di portafoglio obbligazionario (banking book) non destinata a finalità di negoziazione e rappresentato quasi esclusivamente da Titoli di Stato italiani;
- le partecipazioni (2.1 "Titoli di capitale valutati al *fair value*" e 2.2 "Titoli di capitale valutati al costo") le cui quote di interessenza detenute non risultano riferibili a partecipazioni di controllo, collegamento o controllo congiunto di cui agli IAS27 e IAS28; a tale voce è stato ricondotto altresì lo strumento finanziario partecipativo "Confidi Marche" per l'importo di 300 mila euro (cod. ISIN IT0004406440).
- quote di OICR dei fondi Etica azionario e obbligazionario a breve termine per 5.110 mila euro, del fondo Euregio minibond per 3.029 mila euro e dei fondi chiusi della SICAV "Fefisol" per 207 mila euro.

Le sopraelencate quote di partecipazione nel capitale di altre imprese, diverse da quelle di controllo e di collegamento, classificate convenzionalmente nel livello 3, sono state valutate al costo e non al *fair value*, poiché per esse si ritiene possano ricorrere le condizioni previste dal par. AG80 dell'Appendice A allo IA39.

Per dette partecipazioni non esiste alcun mercato di riferimento e per il Gruppo rappresentano un investimento durevole nel tempo.

4.2 Attività finanziarie disponibili per la vendita: composizione per debitori/emittenti

Voci/valori	Totale 31.12.2015	Totale 31.12.2014
1. Titoli di debito	**468.299**	**468.483**
a) Governi e Banche Centrali	468.299	468.483
b) Altri enti pubblici		
c) Banche		
d) Altri emittenti		
2. Titoli di capitale	**1.914**	**1.798**
a) Banche	397	406
b) Altri emittenti:	1.517	1.392
- imprese di assicurazione		
- società finanziarie	1.025	877
- imprese non finanziarie	492	516
- altri		
3. Quote di O.I.C.R.	**8.346**	**4.287**
4. Finanziamenti		
a) Governi e Banche Centrali		
b) Altri enti pubblici		
c) Banche		
d) Altri soggetti		
Totale	**478.559**	**474.568**

La distribuzione delle attività finanziarie per comparto economico di appartenenza dei debitori o degli emittenti è stata effettuata secondo i criteri di classificazione previsti dalla Banca D'Italia.

I titoli di stato di cui al punto 1. sono tutti titoli emessi dallo Stato Italiano.

La voce "Quote di O.I.C.R." è composta da quote dei fondi Etica azionario e obbligazionario a breve termine per 5.110 mila euro, del fondo Euregio minibond per 3.029 mila euro e dei fondi chiusi della SICAV "Fefisol" per 207 mila euro.

4.3 Attività finanziarie disponibili per la vendita oggetto di copertura specifica

Alla data di riferimento del bilancio, il Gruppo non detiene attività finanziarie disponibili per la vendita oggetto di copertura specifica.

SEZIONE 5 ATTIVITÀ FINANZIARIE DETENUTE SINO ALLA SCADENZA - VOCE 50

Alla data di riferimento del bilancio il Gruppo non detiene attività finanziarie classificate nella categoria in esame e, pertanto, la presente categoria non viene avvalorata.

6.1 Crediti verso banche: composizione merceologica

Tipologia operazioni/Valori	Totale 31.12.2015				Totale 31.12.2014			
	VB	FV			VB	FV		
		Livello 1	Livello 2	Livello 3		Livello 1	Livello 2	Livello 3
A. Crediti verso Banche Centrali								
1. Depositi vincolati		X	X	X		X	X	X
2. Riserva obbligatoria		X	X	X		X	X	X
3. Pronti contro termine		X	X	X		X	X	X
4. Altri		X	X	X		X	X	X
B. Crediti verso banche	**76.544**		**18.394**	**58.150**	**78.545**		**16.828**	**61.717**
1. Conti correnti e depositi liberi	27.034	X	X	X	28.054	X	X	X
2. Depositi vincolati	35.914	X	X	X	36.896	X	X	X
3. Altri finanziamenti:	8				3			
3.1 Pronti contro termine attivi		X	X	X		X	X	X
3.2 Leasing finanziario		X	X	X		X	X	X
3.3 Altri	8	X	X	X	3	X	X	X
4. Titoli di debito	13.588		13.588		13.592		13.592	
4.1 Titoli strutturati		X	X	X		X	X	X
4.2 Altri titoli di debito	13.588	X	X	X	13.592	X	X	X
Totale	**76.544**		**18.394**	**58.150**	**78.545**		**16.828**	**61.717**

Legenda
FV= *Fair value*
VB= valore di bilancio

In considerazione della prevalente durata a breve termine dei crediti verso banche iscritti nelle voci "Conti correnti e depositi liberi" nonchè alla voce "Depositi vincolati", il relativo *fair value* viene considerato pari al valore di bilancio.

Per la voce 4.2 "Altri titoli di debito" il *fair value* è stato determinato sulla base dei prezzi forniti da Cassa Centrale Banca S.p.A. - Trento.

La voce B.2 "Depositi vincolati" include, oltre ai MID per 30 milioni di euro, la Riserva obbligatoria per 5 milioni di euro.

I crediti verso banche non sono stati svalutati in quanto ritenuti interamente recuperabili.

Non sono presenti crediti verso banche con vincolo di subordinazione.

La sottovoce "riserva obbligatoria" include la parte "mobilizzabile" della riserva stessa.

6.2 Crediti verso banche oggetto di copertura specifica

Alla data di riferimento del bilancio non sono presenti crediti verso banche oggetto di copertura specifica.

6.3 Leasing finanziario

Alla data di bilancio non vi sono crediti verso banche derivanti da operazioni di locazione finanziaria.

SEZIONE 7 CREDITI VERSO CLIENTELA – VOCE 70

Nella presente voce figurano le attività finanziarie non quotate verso clientela allocate nel portafoglio "crediti".

7.1 Crediti verso clientela: composizione merceologica

Tipologia operazioni/Valori	Totale 31.12.2015						Totale 31.12.2014					
	Valore di Bilancio			*Fair Value*			Valore di Bilancio			*Fair Value*		
	Bonis	Deteriorati		L1	L2	L3	Bonis	Deteriorati		L1	L2	L3
		Acquistati	Altri					Acquistati	Altri			
Finanziamenti	**617.501**		**34.469**			**667.003**	**568.793**		**33.965**			**600.769**
1. Conti correnti	63.478		6.303	X	X	X	62.758		7.910	X	X	X
2. Pronti contro termine attivi				X	X	X				X	X	X
3. Mutui	403.057		24.454	X	X	X	381.582		22.505	X	X	X
4. Carte di credito, prestiti personali e cessioni del quinto	11.198		538	X	X	X	11.190		407	X	X	X
5. Leasing finanziario				X	X	X				X	X	X
6. Factoring				X	X	X				X	X	X
7. Altri finanziamenti	139.768		3.174	X	X	X	113.263		3.143	X	X	X
Titoli di debito	**1.504**				**1.504**		**2.015**				**2.015**	
8. Titoli strutturati				X	X	X				X	X	X
9. Altri titoli di debito	1.504			X	X	X	2.015			X	X	X
Totale	**619.005**		**34.469**		**1.504**	**667.003**	**570.808**		**33.965**		**2.015**	**600.769**

I crediti verso clientela sono esposti in bilancio al costo ammortizzato, al netto delle rettifiche di valore derivanti da svalutazioni analitiche e collettive; l'ammontare e la ripartizione delle rettifiche di valore sono esposti nella parte E della presente Nota Integrativa.
Non sono presenti crediti verso la clientela con vincolo di subordinazione.
I crediti erogati con fondi di terzi in amministrazione sono disciplinati da apposite leggi.
I saldi dei "conti correnti debitori" con la clientela includono le relative operazioni "viaggianti" e "sospese" a loro attribuibili alla fine del periodo.
Al punto 9 sono compresi i seguenti titoli: Filca Coop (codice ISIN IT0004964364) e Coopest(codice ISIN QU000671245).

7.2 Crediti verso clientela: composizione per debitori/emittenti

Tipologia operazioni/Valori	Totale 31.12.2015			Totale 31.12.2014		
	Bonis	Deteriorati		Bonis	Deteriorati	
		Acquistati	Altri		Acquistati	Altri
1. Titoli di debito:	**1.504**			**2.015**		
a) Governi						
b) Altri Enti pubblici						
c) Altri emittenti	1.504			2.015		
- imprese non finanziarie	500			1.015		
- imprese finanziarie	1.004			1.000		
- assicurazioni						
- altri						
2. Finanziamenti verso:	**617.502**		**34.469**	**598.729**		**34.029**
a) Governi						
b) Altri Enti pubblici	3.726			3.792		1
c) Altri soggetti	613.776		34.469	564.937		34.028
- imprese non finanziarie	339.408		23.408	293.349		22.651
- imprese finanziarie	6.194		744	11.060		932
- assicurazioni				1		
- altri	268.174		10.317	260.527		10.445
Totale	**619.006**		**34.469**	**570.744**		**34.029**

La distribuzione delle attività finanziarie per comparto economico di appartenenza dei debitori o degli emittenti è stata effettuata secondo i criteri di classificazione previsti dalla Banca d'Italia.

7.3 Crediti verso clientela oggetto di copertura specifica

Alla data di riferimento del bilancio il Gruppo non detiene crediti verso clienti oggetto di copertura specifica.

7.4 Leasing finanziario

Alla data di bilancio non vi sono crediti derivanti da operazioni di locazione finanziaria.

SEZIONE 8
DERIVATI DI
COPERTURA – VOCE 80

8.1 Derivati di copertura: composizione per tipologia di copertura e per livelli

	FV 31.12.2015			VN 31.12.2015	FV 31.12.2014			VN 31.12.2014
	L 1	L 2	L 3		L 1	L 2	L 3	
A. Derivati finanziari		498		17.750		1.267		29.650
1) *Fair value*		498		17.750		1.267		29.650
2) Flussi finanziari								
3) Investimenti esteri								
B. Derivati creditizi								
1) *Fair value*								
2) Flussi finanziari								
Totale		498		17.750		1.267		29.650

Legenda
VN = valore nozionale
L1 = Livello 1
L2 = Livello 2
L3 = Livello 3

I contratti derivati finanziari esposti alla voce 1) *"fair value"* sono relativi a contratti di *Interest rate swap* per la copertura specifica del rischio di tasso di interesse derivanti dal collocamento di prestiti obbligazionari presso la clientela.

Essi sono rappresentati al *fair value*, rispetto ad un valore nozionale residuo del capitale di riferimento pari a 17,8 milioni di euro.

Le operazioni in derivati sopra descritte sono state effettuate assumendo, in qualità di controparte, Cassa Centrale Banca - TN

Per quanto riguarda gli obiettivi e le strategie sottostanti alle operazioni di copertura si rinvia anche all'informativa fornita nella parte Parte E – Informazioni sui rischi e sulle relative politiche di copertura – Sezione 2 – Rischi di mercato della nota integrativa.

8.2 Derivati di copertura: composizione per portafogli coperti e per tipologia di copertura

Operazioni/Tipo di copertura	*Fair value*						Flussi finanziari		Investim. Esteri
	Specifica					Generica	Specifica	Generica	
	Rischio di tasso	Rischio di cambio	Rischio di credito	Rischio di prezzo	Più rischi				
1. Attività finanziarie disponibili per la vendita						X		X	X
2. Crediti				X		X		X	X
3. Attività finanziarie detenute sino alla scadenza	X			X		X		X	X
4. Portafoglio	X	X	X	X	X		X		X
5. Altre operazioni						X		X	
Totale Attività									
1. Passività finanziarie	498			X		X		X	X
2. Portafoglio	X	X	X	X	X		X		X
Totale Passività	**498**								
Transazioni attese	X	X	X	X	X	X		X	X
2. Portafoglio di attività e passività finanziarie	X	X	X	X	X		X		

Nella presente tabella sono indicati i valori positivi di bilancio dei derivati di copertura, distinti in relazione alla attività o passività coperta e alla tipologia di copertura realizzata.

SEZIONE 9 ADEGUAMENTO DI VALORE DELLE ATTIVITÀ FINANZIARIE OGGETTO DI COPERTURA GENERICA - VOCE 90

Alla data di riferimento del bilancio non vi sono attività finanziarie oggetto di copertura generica e pertanto la presente sezione non viene compilata.

SEZIONE 10 LE PARTECIPAZIONI - VOCE 100

Alla data di riferimento del bilancio non vi sono partecipazioni di cui alla voce 100 dello Stato Patrimoniale e pertanto la presente sezione non viene compilata.

Nella presente voce figurano le attività materiali (immobili, impianti, macchinari e altre attività materiali ad uso funzionale disciplinate dallo IAS 16 e gli investimenti immobiliari - terreni e fabbricati - disciplinati dallo IAS 40.

12.1 Attività materiali ad uso funzionale: composizione delle attività valutate al costo

Attività/Valori	Totale 31.12.2015	Totale 31.12.2014
1. Attività di proprietà	**18.514**	**17.583**
a) terreni	2.485	2.235
b) fabbricati	14.664	14.004
c) mobili	625	623
d) impianti elettronici	323	365
e) altre	417	356
2. Attività acquisite in leasing finanziario		**3**
a) terreni		
b) fabbricati		
c) mobili		
d) impianti elettronici		
e) altre		3
Totale	**18.514**	**17.586**

Tutte le attività materiali del Gruppo sono valutate al costo, come indicato nella Parte A della Nota Integrativa.

Alla sottovoce Terreni è evidenziato il valore dei terreni oggetto di rappresentazione separata rispetto al valore degli edifici.

In particolare:

- Terreno relativo all'immobile di Padova Via Tommaseo pari a 1.100 mila euro;
- Terreno relativo all'immobile di Padova Via Cairoli pari a 442 mila euro;
- Terreno relativo all'immobile di Milano, sede di Etica Sgr, pari a 943 mila euro.

12.2 Attività materiali detenute a scopo di investimento: composizione delle attività valutate al costo

Alla data di riferimento del bilancio, il Gruppo non possiede attività materiali detenute a scopo di investimento.

12.3 Attività materiali ad uso funzionale: composizione delle attività rivalutate

Non sono presenti attività materiali rivalutate; pertanto si omette la compilazione della relativa tabella.

12.4 Attività materiali detenute a scopo di investimento: composizione delle attività valutate al *fair value*

Non sono presenti attività materiali detenute a scopo di investimento valutate al *fair value* ; pertanto si omette la compilazione della relativa tabella.

12.5 Attività materiali ad uso funzionale: variazioni annue

	Terreni	Fabbricati	Mobili	Impianti elettronici	Altre	Totale 31.12.2015
A. Esistenze iniziali lorde	**2.235**	**16.912**	**1.876**	**1.878**	**1.605**	**24.506**
A.1 Riduzioni di valore totali nette		2.907	1.254	1.513	1.246	6.920
A.2 Esistenze iniziali nette	**2.235**	**14.005**	**622**	**365**	**359**	**17.586**
B. Aumenti:	**250**	**1.165**	**165**	**123**	**209**	**1.912**
B.1 Acquisti	250	842	165	123	172	1.552
B.2 Spese per migliorie capitalizzate		323				323
B.3 Riprese di valore						
B.4 Variazioni positive di *fair value* imputate a:						
a) Patrimonio netto						
b) Conto economico						
B.5 Differenze positive di cambio						
B.6 Trasferimenti da immobili detenuti a scopo di investimento						
B.7 Altre variazioni					37	37
C. Diminuzioni:		**506**	**164**	**165**	**149**	**984**
C.1 Vendite			1		35	36
C.2 Ammortamenti		506	163	164	112	945
C.3 Rettifiche di valore da deterioramento imputate a:						
a) Patrimonio netto						
b) Conto economico						
C.4 Variazioni negative di *fair value* imputate a:						
a) Patrimonio netto						
b) Conto economico						
C.5 Differenze negative di cambio						
C.6 Trasferimenti a:						
a) attività materiali detenute a scopo di investimento						
b) attività in via di dismissione						
C.7 Altre variazioni				1	2	3
D. Rimanenze finali nette	**2.485**	**14.664**	**623**	**323**	**419**	**18.514**
D.1 Riduzioni di valore totali nette		3.413	1.374	1.401	1.035	7.223
D.2 Rimanenze finali lorde	**2.485**	**18.077**	**1.997**	**1.724**	**1.454**	**25.737**
E. Valutazione al costo						

Alle voci A.1 e D.1 "Riduzioni di valore totali nette" è riportato il totale del fondo ammortamento.

La voce E. "Valutazione al costo" non è valorizzata in quanto la sua compilazione è prevista solo per le attività materiali valutate in bilancio al *fair value*, non in possesso del Gruppo.

I terreni relativi agli immobili "cielo terra" sono stati scorporati dal valore dell'investimento immobiliare e sugli stessi non è computato l'ammortamento in quanto beni a vita utile indefinita.

I fondi di ammortamento raggiungono il seguente grado di copertura dei valori di carico globali delle immobilizzazioni materiali: 28,1%.

Percentuali di ammortamento utilizzate

Classe di attività	% ammortamento
Terreni e opere d'arte	0,00%
Fabbricati	3%
Arredi	15%
Mobili e macchine ordinarie d'ufficio	12%
Impianti di ripresa fotografica / allarme	30%
Macchine elettroniche	20%
Macchinari, apparecchi e attrezzature varie	15%

Di seguito viene riportata una tabella di sintesi delle vite utili delle varie immobilizzazioni materiali.

Vita utile delle immobilizzazioni materiali

Classe di attività	Vite utili in anni
Terreni e opere d'arte	indefinita
Fabbricati	33*
Arredi	6 - 7
Mobili e macchine ordinarie d'ufficio	8 - 9
Impianti di ripresa fotografica / allarme	3 - 4
Impianti di sollevamento	13 - 14
Macchine elettroniche	5
Macchinari, apparecchi e attrezzature varie	6 - 7

* o sulla base di vita utile risultante da specifica perizia

12.6 Attività materiali detenute a scopo di investimento: variazioni annue

Alla data di riferimento del bilancio, il Gruppo non detiene attività materiali a scopo di investimento.

12.7 Impegni per acquisto di attività materiali (IAS 16/74.c)

Alla data di riferimento del bilancio, il Gruppo non ha in essere impegni per l'acquisto di attività materiali.

SEZIONE 13 ATTIVITÀ IMMATERIALI - VOCE 130

Nella presente voce figurano le attività immateriali di cui allo IAS 38.

13.1 Attività immateriali: composizione per tipologia di attività

Attività/Valori	Totale 31.12.2015		Totale 31.12.2014	
	Durata definita	Durata indefinita	Durata definita	Durata indefinita
A.1 Avviamento	**X**	**168**	**X**	**168**
A.1.1 di pertinenza del Gruppo	X	168	X	168
A.1.2 di pertinenza di terzi	X		X	
A.2 Altre attività immateriali	**646**		**718**	
A.2.1 Attività valutate al costo:	646		718	
a) Attività immateriali generate internamente				
b) Altre attività	646		718	
A.2.2 Attività valutate al *fair value:*				
a) Attività immateriali generate internamente				
b) Altre attività				
Totale	**646**	**168**	**718**	**168**

Tutte le attività immateriali del Gruppo sono valutate al costo. Le "Altre attività immateriali" di cui alla voce A.2, a durata definita, sono costituite prevalentemente da software aziendale in licenza d'uso e sono state ammortizzate, pro rata temporis, con il metodo delle quote costanti in ragione della loro vita utile, stimata in 3 anni.Non sono iscritte attività immateriali generate internamente.

L'avviamento è relativo all'acquisizione di quote di partecipazione in Etica Sgr S.p.A. ed è stato rilevato secondo quanto previsto dall'IFRS 3.

13.2 Attività immateriali: variazioni annue

	Avviamento	Altre attività immateriali: generate internamente		Altre attività immateriali: altre		Totale 31.12.2015
		Def	Indef	Def	Indef	
A. Esistenze iniziali	**168**			**1.307**		**1.475**
A.1 Riduzioni di valore totali nette				589		589
A.2 Esistenze iniziali nette	**168**			**718**		**886**
B. Aumenti				**241**		**241**
B.1 Acquisti				241		241
B.2 Incrementi di attività immateriali interne	X					
B.3 Riprese di valore	X					
B.4 Variazioni positive di fair value						
- a patrimonio netto	X					
- a conto economico	X					
B.5 Differenze di cambio positive						
B.6 Altre variazioni						

C. Diminuzioni				**313**		**313**
C.1 Vendite						
C.2 Rettifiche di valore				313		313
- Ammortamenti	X			313		313
- Svalutazioni:						
+ patrimonio netto	X					
+ conto economico						
C.3 Variazioni negative di fair value:						
- a patrimonio netto	X					
- a conto economico	X					
C.4 Trasferimenti alle attività non correnti in via di dismissione						
C.5 Differenze di cambio negative						
C.6 Altre variazioni						
D. Rimanenze finali nette	**168**			**646**		**814**
D.1 Rettifiche di valore totali nette				1.185		1.185
E. Rimanenze finali lorde	**168**			**1.831**		**1.999**
F. Valutazione al costo						

Legenda
DEF: a durata definita
INDEF: a durata indefinita

Le attività immateriali oggetto di descrizione sono state interamente acquistate all'esterno e sono valutate al costo.

Tra le esistenze iniziali delle "Altre attività immateriali" non sono comprese quelle che alla data di chiusura del precedente esercizio risultano completamente ammortizzate.

La sottovoce F. "Valutazione al costo" non è valorizzata in quanto la sua compilazione è prevista solo per le attività immateriali valutate in bilancio al *fair value*, non in possesso del Gruppo.

13.3 Altre informazioni

In base a quanto richiesto dallo IAS 38 paragrafi 122 e 124, si precisa che il Gruppo non ha:
- costituito attività immateriali a garanzia di propri debiti;
- assunto impegni alla data del bilancio per l'acquisto di attività immateriali;
- acquisito attività immateriali per tramite di contratti di locazione finanziaria od operativa;
- acquisito attività immateriali tramite concessione governativa;
- attività immateriali rivalutate iscritte a *fair value*.

SEZIONE 14 LE ATTIVITÀ FISCALI E LE PASSIVITÀ FISCALI – VOCE 140 DELL'ATTIVO E VOCE 80 DEL PASSIVO

Nella presente voce figurano le attività fiscali (correnti e anticipate) e le passività fiscali (correnti e differite) rilevate, rispettivamente, nella voce 140 dell'attivo e 80 del passivo.

14.1 Attività per imposte anticipate: composizione

Le tipologie di differenze temporanee che hanno portato all'iscrizione di "attività per imposte anticipate" riguardano:

Descrizione	Ires	Irap	Totale 31.12.2015
1) Attività per imposte anticipate rilevate in contropartita del conto economico:	**4.782**	**445**	**5.227**
a) DTA di cui alla Legge 214/2011	**4.299**	**431**	**4.730**
Rettifiche crediti verso clientela	4.299	431	4.730
b) Altre	**483**	**14**	**497**
Fondi per rischi ed oneri	371	0	371
Fondi per garanzie e impegni	64	5	69
Differenze tra valori fiscali e valori di bilancio delle attività materiali e immateriali	47	9	56
Altre voci	1		1
2) Attività per imposte anticipate rilevate in contropartita del patrimonio netto:	**35**	**4**	**39**
Riserve da valutazione:	**35**	**4**	**39**
Minusvalenze su attività finanziarie disponibili per la vendita	18	4	22
Alte: Utili/Perdite attuariali dei fondi del personale	17		17
Totale sottovoce 140 b) attività fiscali anticipate	**4.817**	**449**	**5.266**

Alla voce "Rettifiche crediti verso clientela" si evidenzia la fiscalità attiva per le rettifiche su crediti. Dette eccedenze risulteranno deducibili nei prossimi esercizi secondo il meccanismo della rateizzazione per quota costante in diciottesimi o in quinti delle rettifiche contabilizzate fino al 2014 e successivamente in dieci anni per il 25% delle rettifiche del 2015 (il residuo 75% è deducibile nell'esercizio).

Le attività per imposte anticipate si ritengono interamente recuperabili, tenuto conto delle previsioni di conseguimento di redditi imponibili tassabili nei successivi periodi.

Per la valorizzazione delle imposte anticipate ai fini IRES e IRAP sono state applicate rispettivamente le aliquote del 27,50% e del 5,57%.

14.2 Passività per imposte differite: composizione

Descrizione	Ires	Irap	Totale 31.12.2015
2) Passività per imposte differite in contropartita del Patrimonio netto	**3.599**	**729**	**4.328**
Riserve da valutazione:			
- variazioni positive di FV su attività finanziarie disponibili per la vendita	3.599	729	4.328
Totale sottovoce 80 b) passività fiscali differite	**3.599**	**729**	**4.328**

14.3 Variazioni delle imposte anticipate (in contropartita del Conto economico)

	Totale 31.12.2015	Totale 31.12.2014
Importo iniziale	**4.508**	**3.646**
Aumenti	**884**	**1.923**
2.1 Imposte anticipate rilevate nell'esercizio	884	1.923
a) relative a precedenti esercizi	132	
b) dovute al mutamento di criteri contabili		
c) riprese di valore		
d) altre	752	1.923
2.2 Nuove imposte o incrementi di aliquote fiscali		
2.3 Altri aumenti		

Diminuzioni	**165**	**1.061**
3.1 Imposte anticipate annullate nell'esercizio	165	1.061
a) rigiri	165	1.061
b) svalutazioni per sopravvenuta irrecuperabilità		
c) mutamento di criteri contabili		
d) altre		
3.2 Riduzioni di aliquote fiscali		
3.3 Altre diminuzioni		
a) trasformazione in crediti d'imposta di cui alla L. 214/2011		
b) altre		
Importo finale	**5.227**	**4.508**

Le imposte anticipate vengono iscritte in bilancio nella misura in cui esiste la probabilità del loro recupero sulla base della capacità di generare con continuità redditi imponibili positivi. La valutazione della probabilità di recupero delle altre attività per imposte anticipate tradizionali è stata condotta sulla base delle informazioni disponibili rappresentate dalla stima dei redditi imponibili attesi.

Lo sbilancio delle imposte anticipate è stato iscritto a conto economico alla voce 290 "Imposte sul reddito dell'esercizio dell'operatività corrente" per 719 mila euro.

Non vi sono imposte differite contabilizzate a conto economico.

14.3.1 Variazioni delle imposte anticipate di cui alla L. 214/2011 (in contropartita del Conto economico)

	Totale 31.12.2015	Totale 31.12.2014
1. Importo iniziale	**3.970**	**3.366**
2. Aumenti	**816**	**1.465**
3. Diminuzioni	**56**	**861**
3.1 Rigiri	56	861
3.2 Trasformazione in crediti d'imposta		
a) derivante da perdite di esercizio		
b) derivante da perdite fiscali		
3.3 Altre diminuzioni		
4. Importo finale	**4.730**	**3.970**

Nella tabella sono indicate le imposte anticipate e le relative variazioni, computate a fronte delle rettifiche su crediti per svalutazione per quanto derivante dalla eccedenza rispetto alla quota deducibile nei diversi esercizi di cui all'art. 106 comma 3 Tuir.

14.5 Variazioni delle imposte anticipate (in contropartita del Patrimonio netto)

	Totale 31.12.2015	Totale 31.12.2014
1. Importo iniziale	**42**	**101**
2. Aumenti	**39**	**42**
2.1 Imposte anticipate rilevate nell'esercizio	39	42
a) relative a precedenti esercizi		
b) dovute al mutamento di criteri contabili		
c) altre	39	42
2.2 Nuove imposte o incrementi di aliquote fiscali		
2.3 Altri aumenti		
3. Diminuzioni	**42**	**101**
3.1 Imposte anticipate annullate nell'esercizio	42	101
a) rigiri	42	101
b) svalutazioni per sopravvenuta irrecuperabilità		
c) dovute al mutamento di criteri contabili		
d) altre		
3.2 Riduzioni di aliquote fiscali		
3.3 Altre diminuzioni		
4. Importo finale	**39**	**42**

14.6 Variazioni delle imposte differite (in contropartita del Patrimonio netto)

	Totale 31.12.2015	Totale 31.12.2014
1. Importo iniziale	**5.165**	**1.235**
2. Aumenti	**4.350**	**5.165**
2.1 Imposte differite rilevate nell'esercizio	4.328	5.165
a) relative a precedenti esercizi		
b) dovute al mutamento di criteri contabili		
c) altre	4.328	5.165
2.2 Nuove imposte o incrementi di aliquote fiscali		
2.3 Altri aumenti	22	
3. Diminuzioni	**5.187**	**1.235**
3.1 Imposte differite annullate nell'esercizio	5.187	1.235
a) rigiri	5.147	1.235
b) dovute al mutamento di criteri contabili		
c) altre	40	
3.2 Riduzioni di aliquote fiscali		
3.3 Altre diminuzioni		
4. Importo finale	**4.328**	**5.165**

Le imposte anticipate e differite si riferiscono, rispettivamente, a svalutazioni e rivalutazioni di titoli disponibili per la vendita.

Dette movimentazioni hanno trovato come contropartita la rispettiva riserva di patrimonio netto.

14.7 Altre informazioni

Composizione della fiscalità corrente

	Ires	Irap	Altre	Totale
Passività fiscali correnti (-)	(1.906)	(629)		(2.535)
Acconti versati (+)	3.439	1.367		4.806
Ritenute d'acconto subite (+)	12	0		12
Saldo a credito	**1.545**	**738**		**2.283**
Crediti di imposta non compensabili: quota capitale	178			178
Crediti di imposta non compensabili: quota interessi				
Saldo dei crediti di imposta non compensabili	**178**			**178**
Saldo a credito della voce 140 a) dell'attivo	**1.723**	**738**		**2.461**

La voce "Crediti d'imposta non compensabili" si riferisce al credito di imposta per il periodo 2007-2008, come da istanza di rimborso presentata il 26 febbraio 2013, relativo alla deduzione a fini Ires dell'Irap sul costo del lavoro, in base all'art. 2 comma 1 quater del D.Lgs. 201/2011 convertito dalla L. 214/2011 e successivamente integrato dall'art. 4 comma 12 D.Lgs. 16/2012. Nel corso del 2015 sono state incassate le annualità 2009, 2010 e 2011.

Le Passività fiscali correnti includono i debiti verso l'Erario per IRES e IRAP riferiti alla società controllata Etica Sgr per un totale di 761 mila euro ed esposte nella voce 80 a) del passivo.

SEZIONE 15 ATTIVITÀ NON CORRENTI E GRUPPI DI ATTIVITÀ IN VIA DI DISMISSIONE E PASSIVITÀ ASSOCIATE – VOCE 150 DELL'ATTIVO E VOCE 90 DEL PASSIVO

15.1 Attività non correnti e gruppi di attività in via di dismissione: composizione per tipologia di attività

	Totale 31.12.2015	Totale 31.12.2014
A. Singole attività		
A.5 Altre attività non correnti	60	97
Totale A	60	**97**
di cui valutate al *fair value* livello 3	60	97
C. Passività associate a singole attività in via di dismissione		
C.3 Altre passività	16	22
Totale C	**16**	**22**
di cui valutate al *fair value* livello 3	16	22

Le voci accolgono le attività e le passività afferenti il bilancio della società La Costigliola S.r.l. Società Agricola in liquidazione.

La società, inattiva dal 2014, nel corso del 2015 ha sostenuto le residue spese amministrative/societarie per la chiusura della liquidazione che avverrà nei primi mesi del 2016.

SEZIONE 16
ALTRE ATTIVITÀ
– VOCE 160

16.1 Altre attività: composizione

	Totale 31.12.2015	Totale 31.12.2014
Crediti tributari verso erario e altri enti impositori	2.796	3.121
Crediti per contributi da ricevere	445	395
Crediti derivanti da cessione di beni e servizi non finanziari	158	138
Effetti di terzi al protesto		2
Fatture da emettere e da incassare	56	17
Partite in corso di lavorazione	299	310
Acconti INAIL		5
Risconti attivi non riconducibili a voce propria	597	466
Migliorie su beni di terzi	2.075	1.948
Mutui stipulati da erogare	228	
Altre	8.291	4.807
Totale	**14.945**	**11.209**

Le spese incrementative su beni di terzi sono costituite da costi per migliorie non scorporabili dai beni stessi e, pertanto, non oggetto di separate indicazioni tra le immobilizzazioni materiali.

Dette spese sono ammortizzate nel più breve periodo tra quello di prevedibile utilizzo e quello di durata residua della locazione.

La voce Altre include i credti verso la clientela per la gestione dei fondi OICR di Etica Sgr per euro 6.750 mila.

PASSIVO

Nella presente voce figurano i debiti verso banche, qualunque sia la loro forma tecnica diversi da quelli ricondotti nelle voci 30, 40 e 50. Sono inclusi i debiti di funzionamento connessi con la prestazione di attività e di servizi finanziari come definiti dal T.U.B. e dal T.U.F.

1.1 Debiti verso banche: composizione merceologica

Tipologia operazioni/Componenti del gruppo	Totale 31.12.2015	Totale 31.12.2014
1. Debiti verso banche centrali	**70.005**	**40.002**
2. Debiti verso banche	**1**	**71.199**
2.1 Conti correnti e depositi liberi	1	7
2.2 Depositi vincolati		71.192
2.3 Finanziamenti		
2.3.1 Pronti contro termine passivi		
2.3.2 Altri		
2.4 Debiti per impegni di riacquisto di propri strumenti patrimoniali		
2.6 Altri debiti		
Totale	**70.006**	**111.201**
Fair value - livello 1		
Fair value - livello 2		
Fair value - livello 3	70.006	111.201
Totale *fair value*	**70.006**	**111.201**

In considerazione della prevalente durata a breve termine dei debiti verso banche il relativo *fair value* è stato assunto pari al valore di bilancio.

I debiti verso banche centrali rappresentano i debiti relativi al finanziamento ricevuto dalla Banca Centrale Europea.

Alla data di bilancio non figurano debiti in valuta estera.

1.2 Dettaglio della voce 10 "Debiti verso banche": debiti subordinati

Alla data di riferimento del bilancio, il Gruppo non ha in essere debiti subordinati verso banche.

1.3 Dettaglio della voce 10 "Debiti verso banche": debiti strutturati

Alla data di riferimento del bilancio, non sono presenti debiti strutturati nei confronti di banche.

1.4 Debiti verso banche oggetto di copertura specifica

Alla data di riferimento del bilancio, non vi sono debiti verso banche oggetto di copertura specifica.

1.5 Debiti per leasing finanziario

Alla data di bilancio non vi sono debiti per locazione finanziaria verso banche.

SEZIONE 2 DEBITI VERSO CLIENTELA – VOCE 20

Nella presente voce figurano i debiti verso clientela, qualunque sia la loro forma tecnica, diversi da quelli ricondotti nelle voci 30, 40 e 50. Sono inclusi i debiti di funzionamento connessi con la prestazione di attività e di servizi finanziari come definiti dal T.U.B. e dal T.U.F.

2.1 Debiti verso clientela: composizione merceologica

Tipologia operazioni/Componenti del gruppo	Totale 31.12.2015	Totale 31.12.2014
1. Conti correnti e depositi liberi	679.895	573.271
2. Depositi vincolati	195.865	187.687
3. Finanziamenti	685	1.001
3.1 Pronti contro termine passivi	685	1.001
3.2 Altri		
4. Debiti per impegni di riacquisto di propri strumenti patrimoniali		
5. Altri debiti	795	623
Totale	**877.240**	**762.582**
Fair value - livello 1		
Fair value - livello 2		
Fair value - livello 3	**877.240**	762.582
Fair value	**877.240**	**762.582**

Tra i debiti verso clienti figurano debiti in valuta estera per un controvalore di 1.826 mila euro.

Tra gli altri debiti sono presenti Fondi di terzi in amministrazione di enti pubblici per 471 mila euro che sono finalizzati all'erogazione di particolari operazioni di credito disciplinate da apposite leggi.

Le operazioni "pronti contro termine" passive, di cui alla sottovoce 3.1, riguardano esclusivamente le operazioni di rivendita a termine, da parte del cessionario, delle attività oggetto della transazione, non avendo il Gruppo posto in essere operazioni che prevedono la facoltà per il cessionario di rivendita a termine.

2.2 Dettaglio della voce 20 "Debiti verso clientela": debiti subordinati

Alla data di riferimento del bilancio, non sono presenti debiti subordinati verso clientela.

2.3 Dettaglio della voce 20 "Debiti verso clientela": debiti strutturati

Alla data di riferimento del bilancio non sono presenti debiti strutturati verso clientela.

2.4 Debiti verso clientela oggetto di copertura specifica

Alla data di riferimento del bilancio, il Gruppo non ha in essere debiti verso clientela oggetto di copertura specifica.

2.5 Debiti per leasing finanziario

Il Gruppo non ha in essere debiti per leasing finanziario verso la clientela.

SEZIONE 3 TITOLI IN CIRCOLAZIONE – VOCE 30

Nella presente voce figurano i titoli emessi valutati al costo ammortizzato. Sono ricompresi i titoli che alla data di riferimento del bilancio risultano scaduti ma non ancora rimborsati. L'importo è al netto dei titoli riacquistati.

3.1 Titoli in circolazione: composizione merceologica

Tipologia titoli/Valori	Totale 31.12.2015				Totale 31.12.2014			
	Valore bilancio	*Fair value*			Valore bilancio	*Fair value*		
		Livello 1	Livello 2	Livello 3		Livello 1	Livello 2	Livello 3
A. Titoli								
1. Obbligazioni	164.754		164.754		186.346		186.346	
1.1 strutturate								
1.2 altre	164.754		164.754		186.346		186.346	
2. Altri titoli	27.740			27.740	32.356			32.356
2.1 strutturati								
2.2 altri	27.740			27.740	32.356			32.356
Totale	**192.494**		**164.754**	**27.740**	**218.702**		**186.346**	**32.356**

Il valore delle obbligazioni emesse è al netto di quelle riacquistate, per un importo nominale di 2.378 mila euro.

La sottovoce A.2.2. "Titoli - altri titoli - altri" si riferisce interamente a certificati di deposito. È stato mantenuto il livello 3 di *fair value* in quanto si tratta di strumenti non rilevabili secondo criteri di mercato. Per quanto riguarda i criteri di determinazione del *fair value* si rimanda alla parte A - Politiche contabili.

3.2 Dettaglio della voce 30 "Titoli in circolazione": titoli subordinati

Tra i titoli in circolazione, non quotati, sono allocati unicamente i prestiti subordinati della capogruppo Banca Popolare Etica per un totale valore di bilancio di 22.169 mila euro e un valore nominale di 22.012 mila euro. Per il dettaglio degli importi si fa riferimento al bilancio della capogruppo.

Il valore di bilancio di tali titoli è costituito dalla quota capitale, dal rateo in corso di maturazione alla data di riferimento del bilancio e, per i titoli coperti, dalla quota di copertura considerata efficace.

Si evidenzia che hanno carattere subordinato i debiti il cui diritto al rimborso, nel caso di liquidazione dell'ente emittente o di sua sottoposizione ad altra procedura concorsuale, può essere esercitato da parte del creditore solo dopo quelli degli altri creditori non egualmente subordinati. Sono esclusi gli strumenti patrimoniali che, secondo i principi contabili internazionali, hanno caratteristiche di patrimonio netto.

Per il dettaglio delle caratteristiche dei prestiti obbligazionari computabili ai fini dei fondi propri si rimanda alla specifica inserita nella Parte F "Informazioni sul patrimonio" - Sezione 2 "I fondi propri e i coefficienti di vigilanza" - in calce alla sottosezione 2.1 "Fondi propri - A. Informazioni di natura qualitativa".

Per tali prestiti subordinati il rimborso anticipato è consentito su iniziativa della Banca emittente previo nulla osta della Banca d'Italia.

3.3 Dettaglio della voce 30 "Titoli in circolazione": titoli oggetto di copertura specifica

Tipologia operazioni/Valori	Totale 31.12.2015	Totale 31.12.2014
1. Titoli oggetto di copertura specifica del *fair value*:	**16.914**	**28.901**
a) rischio di tasso di interesse	16.914	28.901
b) rischio di cambio		
c) più rischi		
2. Titoli oggetto di copertura specifica dei flussi finanziari:		
a) rischio di tasso di interesse		
b) rischio di cambio		
c) altro		
Totale	**16.914**	**28.901**

Sono oggetto di copertura specifica, in applicazione delle regole dell'hedge accounting di cui al principio IAS39, prestiti obbligazionari emessi del tipo plain vanilla, per un valore nominale di 16,5 milioni di euro, coperti da contratti di interest rate swap.

SEZIONE 4 PASSIVITÀ FINANZIARIE DI NEGOZIAZIONE - VOCE 40

Alla data di bilancio non vi sono passività finanziarie di negoziazione, pertanto la presente sezione non viene compilata.

SEZIONE 5 PASSIVITÀ FINANZIARIE VALUTATE AL *FAIR VALUE* - VOCE 50

Alla data di riferimento del bilancio, il Gruppo non detiene passività finanziarie valutate al *fair value*, pertanto la presente sezione non viene compilata.

SEZIONE 6 DERIVATI DI COPERTURA - VOCE 60

Alla data di riferimento il Gruppo non ha in essere derivati di copertura con *fair value* negativo.

SEZIONE 7 ADEGUAMENTO DI VALORE DELLE PASSIVITÀ FINANZIARIE OGGETTO DI COPERTURA GENERICA – VOCE 70

Alla data di riferimento del bilancio il Gruppo non ha posto in essere passività finanziarie oggetto di copertura generica.

SEZIONE 8 PASSIVITÀ FISCALI – VOCE 80

Per quanto riguarda le informazioni relative alle passività fiscali, si rinvia a quanto esposto nella Sezione 14 dell'Attivo.

SEZIONE 9 PASSIVITÀ ASSOCIATE AD ATTIVITÀ IN VIA DI DISMISSIONE – VOCE 90

Per quanto riguarda le informazioni relative alle passività associate ad attività in via di dismissione, si rinvia a quanto esposto nella Sezione 15 dell'Attivo.

SEZIONE 10 ALTRE PASSIVITÀ – VOCE 100

Nella presente voce sono iscritte le passività non riconducibili nelle altre voci del passivo dello stato patrimoniale.

10.1 Altre passività: composizione

Voci	Totale 31.12.2015	Totale 31.12.2014
- Importi da versare al fisco	521	299
- Debiti verso enti previdenziali	955	939
- Somme a disposizione della clientela	385	1.785
- Monte prepagate Cartasì	48	48
- Debiti verso fornitori	2.100	1.883
- Altri debiti verso il personale	1.099	1.501
- Debiti per sottoscrizione CD, Fondi Etica Sgr, prestiti obbligazionari e debiti vs aspiranti soci	270	476
- Partite viaggianti tra filiali	167	47
- Debiti vs Erario per imposte indirette	24	11
- Debiti vs Erario per attività di riscossione e/o come sostituto di imposta	627	631
- Acconti su attività progetti	154	46
- Debiti verso Fondo Garanzia Depositanti	1	81
- Ratei passivi non riconducibili a voce propria	296	88
- Risconti passivi non riconducibili a voce propria	110	40
- Debiti a fronte del deterioramento di crediti di firma	546	395
- Rettifiche per partite illiquide di portafoglio	2.241	1.781
- Contributi incassati in attesa imputazione	1.340	453
- Altre partite cash pooling	8.496	5.112
- Altre partite passive	6.120	4.350
Totale	**25.500**	**19.966**

L'importo relativo ai "Debiti a fronte di deterioramento crediti di firma" è riferito all'accantonamento per rettifiche di valore analitiche e collettive su crediti di firma deteriorati e in bonis.

Le "Rettifiche per partite illiquide di portafoglio" rappresentano lo sbilancio tra le rettifiche "dare" e le rettifiche "avere" del portafoglio salvo buon fine e al dopo incasso il cui dettaglio è indicato nell'apposita Tabella delle "Altre informazioni" della parte B della presente Nota integrativa.

La voce "Altre partite passive" include per 2.058 mila euro i debiti per il Fondo Microcredito (1.348 mila euro nel 2014) e per 2.411 mila euro debiti verso la rete di vendita per l'attività di collocamento OICR.

SEZIONE 11
TRATTAMENTO DI FINE RAPPORTO DEL PERSONALE – VOCE 110

11.1 Trattamento di fine rapporto del personale: variazioni annue

Nella presente voce figura il Fondo di Trattamento di fine rapporto rilevato con la metodologia prevista dallo IAS19.

	Totale 31.12.2015	Totale 31.12.2014
A. Esistenze iniziali	**1.131**	**971**
B. Aumenti	**(14)**	**181**
B.1 Accantonamento dell'esercizio	(14)	181
B.2 Altre variazioni		
C. Diminuzioni	**65**	**21**
C.1 Liquidazioni effettuate	65	21
C.2 Altre variazioni		
D. Rimanenze finali	**1.052**	**1.131**
Totale	**1.052**	**1.131**

Alla data di bilancio, il Gruppo ha rilevato il fondo TFR secondo quanto previsto dai principio contabile Ias 19, pertanto la Voce D. "Rimanenze finali" del fondo inscritto coincide con il suo Valore Attuariale (Defined Benefit Obligation – DBO).

La sottovoce B.1 "Accantonamento dell'esercizio" è cosi composta:
1) interessi passivi netti (Net Interest Cost - NIC) pari a 16 mila euro;
2) utile attuariale (Actuarial Gain - AG), pari a 30 mila euro.

Si evidenzia che l'utile attuariale è così determinato:
- per 22 mila euro da esperienza;
- per -52 mila euro da variazioni delle ipotesi finanziarie.

L'ammontare di cui al punto sub 1) è ricompreso nel conto economico tabella "9.1 Spese per il personale: composizione", sottovoce e) "accantonamento al trattamento di fine rapporto del personale dipendente"; mentre l'importo di cui al punto sub 2) è stato ricondotto nella "Riserva da valutazione: Utili (Perdite) attuariali su piani a benefici definiti" (cfr Prospetto Analitico della Redditività Complessiva).

Gli utilizzi di cui alla voce C.1 si riferiscono ad anticipi concessi ai dipendenti o a liquidazioni erogate per cessazioni del rapporto di lavoro.

Le ipotesi attuariali adottate per la valutazione del fondo alla data di riferimento del bilancio sono le seguenti:
- tasso di attualizzazione: 2,03%
- tasso atteso di incrementi retributivi: 1%-2,50%

- tasso atteso di inflazione: 1,50%-2%
- turn-over: 2,50%

Con riferimento agli incrementi retributivi da adottare e alle altre ipotesi utilizzate nello sviluppo prospettico dei cash flow, è stata effettuata un'analisi dei dati storici della Banca e delle best practise di riferimento utilizzando anche la tavola di sopravvivenza ISTAT, distinta per età e sesso.

In conclusione, si riportano le analisi di sensibilità sul Valore Attuariale (Defined Benefit Obligation - DBO) di fine periodo utilizzando un tasso di attualizzazione di +0,25% e di -0,25% rispetto a quello applicato:

- in caso di un incremento dello 0,25%, il Fondo TFR risulterebbe pari a 1024 mila euro;
- in caso di un decremento dello 0,25% il Fondo TFR risulterebbe pari a 1.079 mila euro.

La valutazione attuariale del TFR è stata condotta da un attuario esterno indipendente, sulla base della metodologia dei "benefici maturati" mediante il criterio "Projected unit credit", come previsto dallo IAS 19.

11.2 Altre informazioni

Fermo restando quanto sopra rappresentato, il Fondo di trattamento di fine rapporto calcolato ai sensi dell'art. 2120 del Codice Civile, non devoluto ai fondi pensione esterni o al fondo di Tesoreria Inps, ammonta a 978 mila euro e risulta essere stato movimentato nell'esercizio come di seguito:

Voci	Totale 31.12.2015	Totale 31.12.2014
Fondo iniziale	1.022	1.024
Variazioni in aumento	22	20
Variazioni in diminuzione	66	22
Fondo finale	**978**	**1.022**

SEZIONE 12 FONDI PER RISCHI E ONERI – VOCE 120

Nelle presenti voci figurano le passività relative agli "Altri benefici a lungo termine", riconosciuti contrattualmente al personale in servizio, ai sensi dello IAS19 e le obbligazioni in essere, per le quali il Gruppo ritiene probabile un esborso futuro di risorse ai sensi dello IAS37.

12.1 Fondi per rischi e oneri: composizione

Voci/Componenti	Totale 31.12.2015	Totale 31.12.2014
1. Fondi di quiescenza aziendali		
2. Altri fondi per rischi e oneri	1.034	1.293
2.1 controversie legali		
2.2 oneri per il personale		
2.3 altri	1.034	1.293
Totale	**1.034**	**1.293**

12.2 Fondi per rischi e oneri: variazioni annue

Voci/Componenti	Totale 31.12.2015	
	Fondi di quiescenza	Altri fondi
A. Esistenze iniziali		**1.293**
B. Aumenti		**139**
B.1 Accantonamento dell'esercizio		57
B.2 Variazioni dovute al passare del tempo		
B.3 Variazioni dovute a modifiche del tasso di sconto		
B.4 Altre variazioni		82
C. Diminuzioni		**398**
C.1 Utilizzo nell'esercizio		18
C.2 Variazioni dovute a modifiche del tasso di sconto		
C.3 Altre variazioni		380
D. Rimanenze finali		**1.034**

La sottovoce B.1 - Accantonamento dell'esercizio - accoglie la quota del 2015 della previdenza complementare e del trattamento di fine mandato dei banchieri ambulanti per 38 mila euro oltre a passività potenziali per reclami da clienti per 19 mila euro.

La sottovoce B.4 - Altre variazioni - accoglie la riclassifica dalla voce Altre passività della quota relativa al 2014 del Fondo Interbancario Tutela dei depositi non ancora liquidato.

La sottovoce C.1 - Utilizzo nell'esercizio - si riferisce ai pagamenti effettuati nel corso del 2015 per la previdenza complementare dei banchieri ambulanti per 18 mila euro.

La sottovoce C.3 - Altre variazioni in diminuzione - accoglie:

- il decremento per 170 mila euro dovuto alla diminuzione del valore delle opzioni floor su cui è calcolato il rischio di estinzione anticipata dei mutui;
- il decremento per 210 mila euro per l'azzeramento del rischio per contenziosi con terzi.

12.3 Fondi di quiescenza aziendali a benefici definiti

Non sono previsti fondi di quiescenza a benefici definiti.

12.4 Fondi per rischi e oneri – altri fondi

La voce "Altri fondi per rischi e oneri" è costituita da:

2.3 Altri:

- potenziali oneri derivanti dal rischio portabilità mutui con opzioni floor per 811 mila euro;
- controversie legali per 31 mila euro;
- previdenza complementare e trattamento di fine mandato dei banchieri ambulanti per 107 mila euro;
- Fondo Interbancario tutela dei depositi residuo 2014 per 81 mila euro;
- altre posizioni minori per 4 mila euro.

SEZIONE 14 AZIONI RIMBORSABILI – VOCE 150

Il Gruppo non ha emesso azioni rimborsabili.

Nella sezione è illustrata la composizione dei conti relativi al capitale e alle riserve del Gruppo.

	Totale 31.12.2015	Totale 31.12.2014
1. Capitale	54.354	49.769
2. Sovrapprezzi di emissione	2.310	1.865
3. Riserve	15.309	11.628
4. (Azioni proprie)	0	0
5. Riserve da valutazione	8.596	10.267
6. Strumenti di capitale	0	0
7. Utile (Perdita) d'esercizio	1.857	3.819
	82.426	**77.348**

Le riserve di cui al punto 3 includono le riserve di utili già esistenti (riserva legale) nonché le riserve positive e negative connesse agli effetti della transizione ai principi contabili internazionali Ias/Ifrs non rilevate nelle altre voci di Patrimonio netto.

Tra le riserve da valutazione di cui al punto 5 figurano:
- le riserve positive da valutazione delle attività finanziarie disponibili per la vendita per 8.715 mila euro, al netto dell'effetto fiscale.
- le riserve negative per le perdite attuariali per 119 mila euro.

15.1 "Capitale" e "Azioni proprie": composizione

Al 31 dicembre 2015 il capitale del Gruppo, pari a euro 54.353.670, risulta interamente sottoscritto e versato ed è composto da 1.035.308 azioni ordinarie del valore nominale unitario di euro 52,50.

Non vi sono azioni sottoscritte e non ancora liberate.

Al 31 dicembre 2015 il Gruppo non possiede azioni proprie.

15.2 Capitale – Numero azioni della capogruppo: variazioni annue

Voci/Tipologie	Ordinarie	Altre
A. Azioni esistenti all'inizio dell'esercizio	**947.982**	
- interamente liberate	947.982	
- non interamente liberate		
A.1 Azioni proprie (-)		
A.2 Azioni in circolazione: esistenze iniziali	**947.982**	
B. Aumenti	**113.364**	
B.1 Nuove emissioni	89.249	
- a pagamento:	89.249	
- operazioni di aggregazioni di imprese		
- conversione di obbligazioni		
- esercizio di warrant		
- altre	89.249	
- a titolo gratuito:		
- a favore dei dipendenti		
- a favore degli amministratori		
- altre		

B.2 Vendita di azioni proprie	24.115	
B.3 Altre variazioni		
C. Diminuzioni	**26.038**	
C.1 Annullamento	1.311	
C.2 Acquisto di azioni proprie	24.115	
C.3 Operazioni di cessione di imprese		
C.4 Altre variazioni	612	
D. Azioni in circolazione: rimanenze finali	**1.035.308**	
D.1 Azioni proprie (+)		
D.2 Azioni esistenti alla fine dell'esercizio	1.035.308	
- interamente liberate	1.035.308	
- non interamente liberate		

Le informazioni si riferiscono al numero di azioni movimentate nel corso dell'esercizio.

15.3 Capitale: altre informazioni

	Valori al 31.12.2015
Numero soci al 31.12.2014	36.815
Numero soci: ingressi	2.409
Numero soci: uscite	1.015
Numero soci al 31.12.2015	38.209

15.4 Riserve di utili: altre informazioni

	Totale 31.12.2015	Totale 31.12.2014
Riserva legale	1.553	1.234
Riserva statutaria	5.476	5.158
Riserva per acquisto azioni proprie: disponibile	500	488
Riserva per acquisto azioni proprie: indisponibile	0	0
Riserva per futuro aumento del capitale sociale	6.063	3.663
Altre riserve	1.450	819
Totale	**15.042**	**11.362**

La riserva legale è alimentata con gli utili accantonati ai sensi dell'art.2430 del c.c., dell'art. 32 del Testo Unico Bancario e all'art. 50 dello Statuto sociale.

La riserva legale risulta indisponibile per il Gruppo, ad eccezione dell'utilizzo per la copertura di perdite di esercizio.

Alla Riserva Statutaria, secondo quanto previsto dall'art. 50 dello Statuto sociale è ricondotta una quota non inferiore al 10% degli utili netti.

Per un maggiore dettaglio delle Riserve di Utili del Gruppo, si rinvia alle informazioni contenute della Parte F "Informazioni sul Patrimonio consolidato", sezione 1 "Il Patrimonio consolidato" tabella B.1 "Patrimonio consolidato: composizione".

15.5 Strumenti di capitale: composizione e variazioni annue

Non sussistono strumenti rappresentativi di patrimonio netto diversi dal capitale e dalle riserve.

La voce patrimonio di pertinenza di terzi ammonta a 5.268 mila euro ed è costituito da capitale per 2.409 mila euro, da riserva sovrapprezzi di emissione per 208 mila euro, da riserve per 806 mila euro e da utile d'esercizio per 1.845 mila euro.

1. Garanzie rilasciate e impegni

Operazioni	Importo 31.12.2015	Importo 31.12.2014
1) Garanzie rilasciate di natura finanziaria	**13.250**	**3.628**
a) Banche	-	2.140
b) Clientela	13.250	1.488
2) Garanzie rilasciate di natura commerciale	**17.059**	**16.287**
a) Banche	-	-
b) Clientela	17.059	16.287
3) Impegni irrevocabili a erogare fondi	**9.980**	**13.341**
a) Banche	-	-
i) a utilizzo certo	-	-
ii) a utilizzo incerto	-	-
b) Clientela	9.980	13.341
i) a utilizzo certo	-	44
ii) a utilizzo incerto	9.980	13.297
4) Impegni sottostanti ai derivati su crediti: vendite di protezione	**-**	**-**
5) Attività costituite in garanzia di obbligazioni di terzi	**-**	**-**
6) Altri impegni	**100**	**-**
Totale	**40.389**	**33.256**

Tra le garanzie rilasciate di natura commerciale sono compresi i crediti di firma per garanzie personali che assistono specifiche transazioni commerciali o la buona esecuzione di contratti.

Tra quelle di natura finanziaria sono comprese le garanzie personali che assistono il regolare assolvimento del servizio del debito da parte del soggetto ordinante.

Il punto 3 "Impegni irrevocabili a erogare fondi" si riferisce a:
b) clientela - a utilizzo incerto
- margini utilizzabili su linee di credito irrevocabili concesse per 9,98 milioni di euro.

2. Attività costituite a garanzia di proprie passività e impegni

Portafogli	Importo 31.12.2015	Importo 31.12.2014
1. Attività finanziarie detenute per la negoziazione	-	-
2. Attività finanziarie valutate al *fair value*	-	-
3. Attività finanziarie disponibili per la vendita	126.630	141.502
4. Attività finanziarie detenute sino alla scadenza	-	-
5. Crediti verso banche	-	-
6. Crediti verso clientela	-	-
7. Attività materiali	-	-

Il valore nominale dei titoli presenti nell'attivo ed iscritti a garanzia del finanziamento BCE è il seguente:

IT0004164775	BTP-01FE17 4% 17	40.000.000,00
IT0004793474	BTP-01MG17 4,75% 17	15.000.000,00
IT0004960826	BTP-15NV16 2,75% 16	40.000.000,00
IT0004987191	BTP-15DC16 1,50% 16	20.000.000,00

Il valore nominale dei titoli presenti nell'attivo ed iscritti a garanzia del deposito con Cassa Centrale Banca è il seguente:

IT0005056541	CCT-EU 15DC20 TV%	5.900.000,00

3. Informazioni sul leasing operativo

Al fine di soddisfare le previsioni contenute nello IAS 17, si forniscono le seguenti informazioni.

In qualità di soggetto locatario, il Gruppo possiede i seguenti beni:

- autoveicoli con contratto di noleggio con assistenza full service (manutenzione, assicurazione, tassa proprietà, assistenza stradale);
- macchine elettroniche.

Nel corso dell'esercizio il Gruppo ha pagato canoni di noleggio autoveicoli per 13 mila euro e 118 mila euro per macchine elettroniche.

	Totale 31.12.2015			Totale 31.12.2014
	entro un anno	tra uno e cinque anni	oltre cinque anni	
A.1 Autoveicoli	6		0	30
A.2 Macchine elettroniche	57	115	0	110
Totale	**63**	**115**	**0**	**140**

4. Composizione degli investimenti a fronte delle polizze Unit-linked e Index-limited

Alla data di bilancio il Gruppo non ha effettuato investimenti su polizze Unit-linked e Index-limited.

5. Gestione e intermediazione per conto terzi

Tipologia servizi	Importo
1. Esecuzione di ordini per conto della clientela	**-**
a) acquisti	-
1. regolati	-
2. non regolati	-
b) vendite	-
1. regolate	-
2. non regolate	-
2. Gestioni di portafogli	**2.125.624**
a) individuali	-
b) collettive	2.125.624
3. Custodia e amministrazione di titoli	**936.678**
a) titoli di terzi in deposito: connessi con lo svolgimento di banca depositaria (escluse le gestioni di portafogli)	-
1. titoli emessi dalle società incluse nel consolidamento	-
2. altri titoli	-
b) altri titoli di terzi in deposito (escluse gestioni di portafogli): altri	235.925
1. titoli emessi dalle società incluse nel consolidamento	212.782
2. altri titoli	23.143
c) titoli di terzi depositati presso terzi	236.015
d) titoli di proprietà depositati presso terzi	464.738
4. Altre operazioni	**41.301**

Gli importi del punto 3 si riferiscono al valore nominale dei titoli.
La sottovoce b) comprende anche i titoli in deposito a garanzia per 1.951 mila euro.

Le gestioni di portafogli collettive risultano così composte:

Fondo Etica Obbligazionario Breve Termine	277,7 (195,6 nel 2014)
Fondo Etica Obbligazionario Misto	905,2 (578,3 nel 2014)
Fondo Etica Bilanciato	660,8 (418,1 nel 2014)
Fondo Etica Azionario	204,8 (140,9 nel 2014)
Fondo Etica Rendita Bilanciato	77,1 (0 nel 2014)
Totale Fondi	**2.125,6 (1.133,1 nel 2014)**
Raccolta Ordini	26,2 (29,2 nel 2014)

Le altre operazioni di cui al punto 4. comprendono:

	Importo
1. Attività di ricezione e trasmissione di ordini:	**156.123**
a) acquisti	120.058
b) vendite	36.065
2. Attività di collocamento e offerta di servizi di terzi:	**41.301**
a) gestioni patrimoniali	0
b) prodotti assicurativi a contenuto finanziario	0
c) prodotti assicurativi a contenuto previdenziale	29.534
d) altre quote di Oicr	11.767
3. Altre operazioni	0
Totale	**197.424**

Si precisa che:

1. Negoziazione di strumenti finanziari per conto di terzi: il Gruppo non ha effettuato operazioni di negoziazione per conto terzi, ai sensi dell'art-1, comma 5 lettera b) del D.Lgs.58/98.

2.a) Gestioni patrimoniali: il Gruppo non gestisce direttamente patrimoni per conto di altri soggetti.

Le polizze di assicurazione "ramo vita" sono pari a 29,5 milioni di euro.

6. Attività finanziarie oggetto di compensazione in bilancio, oppure soggette ad accordi quadro di compensazione o ad accordi similari

Alla data di riferimento il Gruppo non detiene attività finanziarie oggetto di compensazione in bilancio, oppure soggette ad accordi quadro di compensazione o ad accordi similari.

Si segnala che la componente Cva e Dva per i derivati di copertura attivi e passivi, calcolata con riferimento alla data del dicembre 2015 non è di importo significativo.

7. Passività finanziarie oggetto di compensazione in bilancio, oppure soggette ad accordi quadro di compensazione o ad accordi similari

Alla data di riferimento il Gruppo non detiene passività finanziarie oggetto di compensazione in bilancio, oppure soggette ad accordi quadro di compensazione o ad accordi similari.

8. Operazione di prestito titoli

Alla data di riferimento il Gruppo non effettua operazioni di prestito titoli.

9. Incasso di crediti per conto di terzi: rettifiche dare e avere

	Totale 31.12.2015	Totale 31.12.2014
a) Rettifiche "dare":	**199.928**	**169.356**
1. conti correnti	0	0
2. portafoglio centrale	194.880	166.290
3. cassa	8	3
4. altri conti	5.040	3.063
b) Rettifiche "avere"	**202.170**	**171.136**
1. conti correnti	0	0
2. cedenti effetti e documenti	196.666	167.352
3. altri conti	5.504	3.784

La Tabella fornisce il dettaglio delle differenze, derivanti dagli scarti fra le valute economiche applicate nei diversi conti, generate in sede di eliminazione contabile delle partite relative all'accredito e all'addebito dei portafogli salvo buon fine e al dopo incasso, la cui data di regolamento è successiva alla chiusura del bilancio.

La differenza tra le rettifiche "dare" e le rettifiche "avere", pari a 2.241 mila euro, trova evidenza tra le "Altre passività" - voce 100 del Passivo.

PARTE C
INFORMAZIONI SUL CONTO ECONOMICO CONSOLIDATO

SEZIONE 1
GLI INTERESSI – VOCI 10 E 20

Nelle presenti voci sono iscritti gli interessi attivi e passivi, i proventi e gli oneri assimilati relativi, rispettivamente, a disponibilità liquide, attività finanziarie detenute per la negoziazione, attività finanziarie disponibili per la vendita, attività finanziarie detenute sino alla scadenza, crediti, attività finanziarie valutate al *fair value* (voci 10, 20, 30, 40, 50, 60 e 70 dell'attivo) e a debiti, titoli in circolazione, passività finanziarie di negoziazione, passività finanziarie valutate al *fair value* (voci 10, 20, 30, 40, 50 del passivo) nonché eventuali altri interessi maturati nell'esercizio.

Fra gli interessi attivi e passivi figurano anche i differenziali o i margini, positivi o negativi, maturati sino alla data di riferimento del bilancio e scaduti o chiusi entro la data di riferimento relativi a contratti derivati.

1.1 Interessi attivi e proventi assimilati: composizione

Voci/Forme tecniche	Titoli di debito	Finanziamenti	Altre operazioni	Totale 31.12.2015	Totale 31.12.2014
1. Attività finanziarie detenute per la negoziazione					
2. Attività finanziarie valutate al *fair value*					
3. Attività finanziarie disponibili per la vendita	7.643			7.643	8.437
4. Attività finanziarie detenute sino alla scadenza					
5. Crediti verso banche	375	359		734	898
6. Crediti verso clientela	51	21.602		21.653	21.200
7. Derivati di copertura	X	X	842	842	927
8. Altre attività	X	X			
Totale	**8.069**	**21.961**	**842**	**30.872**	**31.462**

Dettaglio sottovoce 4 "Crediti verso Banche", colonna "Finanziamenti":
- conti correnti per 21 mila euro
- depositi per 338 mila euro.

Dettaglio sottovoce 5 "Crediti verso Clientela", colonna "Finanziamenti"::
- conti correnti ed anticipi sbf per 7.378 mila euro
- mutui per 14.109 mila euro
- altri finanziamenti per 80 mila euro
- sofferenze per 35 mila euro.

Nella tabella sono ricompresi interessi di mora su mutui verso clientela riscossi per 39 mila euro.

Nella colonna "Altre Operazioni" della sottovoce 7. "Derivati di copertura" sono iscritti gli interessi relativi ai contratti derivati di copertura.

1.2 Interessi attivi e proventi assimilati: differenziali relativi alle operazioni di copertura

Voci/Valori	Totale 31.12.2015	Totale 31.12.2014
A. Differenziali positivi relativi a operazioni di copertura	842	958
B. Differenziali negativi relativi a operazioni di copertura		31
C. Saldo (A-B)	**842**	**927**

Nella tabella è esposto lo sbilancio positivo tra differenziali positivi e negativi realizzati su contratti derivati classificati di copertura secondo lo IAS 39 (hedge accounting).

Il dato del 2015 ricomprende i soli differenziali positivi per copertura specifica del f*air value* di passività per 842 mila euro.

1.3 Interessi attivi e proventi assimilati: altre informazioni

1.3.1 Interessi attivi su attività finanziarie in valuta

Gli interessi attivi e proventi assimilati in valuta ammontano ad un importo inferiore a mille euro e sono interamente riferibili a crediti verso clientela.

1.3.2 Interessi attivi su operazioni di leasing finanziario

Il Gruppo non ha posto in essere operazioni attive di leasing finanziario.

1.4 Interessi passivi e oneri assimilati: composizione

Voci/Forme tecniche	Debiti	Titoli	Altre operazioni	Totale 31.12.2015	Totale 31.12.2014
1. Debiti verso banche centrali	(40)	X		(40)	(88)
2. Debiti verso banche	(43)	X		(43)	(151)
3. Debiti verso clientela	(3.566)	X		(3.566)	(3.851)
4. Titoli in circolazione	X	(3.871)		(3.871)	(4.151)
5. Passività finanziarie di negoziazione					
6. Passività finanziarie valutate al *fair value*					
7. Altre passività e fondi	X	X			
8. Derivati di copertura	X	X			
Totale	**(3.649)**	**(3.871)**		**(7.520)**	**(8.241)**

Nella sottovoce 2 "Debiti verso Banche", colonna "Debiti" sono compresi interessi su:
- conti correnti per 1 mila euro
- depositi per 42 mila euro.

Nella sottovoce 3 "Debiti verso Clientela", colonna "Debiti" sono compresi interessi su:
- conti correnti per 505 mila euro
- depositi per 3.040 mila euro
- operazioni di pronti contro termine passive con clientela per 21 mila euro.

Nella sottovoce 4 "Titoli in circolazione", colonna "Titoli" sono compresi interessi su:
- obbligazioni emesse per 3.480 mila euro
- certificati di deposito per 391 mila euro.

Tra le "obbligazioni emesse" sono compresi gli interessi rilevati su obbligazioni subordinate per 479 mila euro alla data di chiusura dell'esercizio rispetto a 516 mila euro alla data di chiusura del precedente periodo.

1.5 Interessi passivi e oneri assimilati: differenziali relativi alle operazioni di copertura

Nell'esercizio 2015 lo sbilancio dei differenziali è positivo ed è esposto nella tabella 1.2 della presente sezione della Nota Integrativa.

1.6 Interessi passivi e oneri assimilati: altre informazioni

1.6.1 Interessi passivi su passività in valuta

Gli interessi passivi e oneri assimilati in valuta sono pari ad un valore inferiore a mille euro e sono interamente riferiti a debiti verso banche.

1.6.2 Interessi passivi su passività per operazioni di leasing finanziario

Il Gruppo non ha posto in essere operazioni attive di leasing finanziario.

SEZIONE 2 LE COMMISSIONI – VOCI 40 E 50

Nelle presenti voci figurano i proventi e gli oneri relativi, rispettivamente, ai servizi prestati e a quelli ricevuti dal Gruppo sulla base di specifiche previsioni contrattuali (garanzie, incassi e pagamenti, gestione e intermediazione ecc.).

Sono esclusi i proventi e gli oneri considerati nella determinazione del tasso effettivo di interesse (in quanto ricondotti nelle voci 10 "interessi attivi e proventi assimilati" e 20 "interessi passivi e oneri assimilati" del conto economico) delle attività e passività finanziarie.

2.1 Commissioni attive: composizione

Tipologia servizi/Valori	Totale 31.12.2015	Totale 31.12.2014
a) garanzie rilasciate	326	293
b) derivati su crediti		
c) servizi di gestione, intermediazione e consulenza:	25.095	13.745
1. negoziazione di strumenti finanziari		
2. negoziazione di valute	1	1
3. gestioni di portafogli	25.017	13.671
3.1. individuali		
3.2. collettive	25.017	13.671
4. custodia e amministrazione di titoli	4	5
5. banca depositaria		
6. collocamento di titoli		
7. attività di ricezione e trasmissione di ordini	10	19
8. attività di consulenza		
8.1. in materia di investimenti		
8.2. in materia di struttura finanziaria		
9. distribuzione di servizi di terzi	63	49
9.1. gestioni di portafogli		
9.1.1. individuali		
9.1.2. collettive		
9.2. prodotti assicurativi	63	49
9.3. altri prodotti		
d) servizi di incasso e pagamento	2.140	1.967
e) servizi di servicing per operazioni di cartolarizzazione		
f) servizi per operazioni di factoring		
g) esercizio di esattorie e ricevitorie		
h) attività di gestione di sistemi multilaterali di scambio		
i) tenuta e gestione dei conti correnti	4.963	4.735
j) altri servizi	523	435
Totale	**33.047**	**21.175**

Nella sottovoce i) (tenuta e gestione dei conti correnti) confluisce la commissione per la remunerazione dell'affidamento introdotta in base all'art. 2-bis del DL 29/11/2008 n. 185, conv. L. 28/1/2009 n. 2 per un importo di 2.897 mila euro.

Limporto di cui alla sottovoce j) "altri servizi" è così composto da commissioni su:
- commissioni su istruttoria e revisioni fidi per 23 mila euro;
- commissioni e recuperi spese su servizi estero per 21 mila euro;
- altri servizi bancari per 479 mila euro.

2.2 Commissioni attive: canali distributivi dei prodotti e servizi

Canali/Valori	Totale 31.12.2015	Totale 31.12.2014
a) presso propri sportelli:	1.353	1.073
1. gestioni di portafogli	1.290	1.024
2. collocamento di titoli	0	0
3. servizi e prodotti di terzi	63	49
b) offerta fuori sede:		
1. gestioni di portafogli		
2. collocamento di titoli		
3. servizi e prodotti di terzi		
c) altri canali distributivi:	23.728	12.647
1. gestioni di portafogli	23.728	12.647
2. collocamento di titoli		
3. servizi e prodotti di terzi		

2.3 Commissioni passive: composizione

Servizi/Valori	Totale 31.12.2015	Totale 31.12.2014
a) garanzie ricevute		
b) derivati su crediti		
c) servizi di gestione e intermediazione:	(12.322)	(6.090)
1. negoziazione di strumenti finanziari	(1)	(2)
2. negoziazione di valute	(53)	(47)
3. gestioni di portafogli:	(2.533)	(1.787)
3.1 proprie	(2.533)	(1.787)
3.2 delegate da terzi		
4. custodia e amministrazione di titoli	(11)	(4)
5. collocamento di strumenti finanziari	(9.724)	(4.250)
6. offerta fuori sede di strumenti finanziari, prodotti e servizi		
d) servizi di incasso e pagamento	(259)	(202)
e) altri servizi	(480)	(388)
Totale	**(13.061)**	**(6.680)**

L'importo di cui alla sottovoce e) "altri servizi" è composto da commissioni su:
- rapporti con banche per 52 mila euro;
- altri servizi bancari per 428 mila euro.

SEZIONE 3
DIVIDENDI E PROVENTI SIMILI - VOCE 70

3.1 Dividendi e proventi simili: composizione

Nella presente voce figurano i dividendi relativi ad azioni o quote detenute in portafoglio diverse da quelle valutate in base al metodo del patrimonio netto. Sono esclusi i dividendi relativi a partecipazioni che rientrano in (o costituiscono) gruppi di attività in via di dismissione, eventualmente da ricondurre nella voce 310 "Utile (perdita) dei gruppi di attività in via di dismissione al netto delle imposte".

Voci/Proventi	Totale 31.12.2015		Totale 31.12.2014	
	Dividendi	Proventi da quote di O.I.C.R.	Dividendi	Proventi da quote di O.I.C.R.
A. Attività finanziarie detenute per la negoziazione				
B. Attività finanziarie disponibili per la vendita	6	42	4	
C. Attività finanziarie valutate al *fair value*				
D. Partecipazioni		X		X
Totale	**6**	**42**	**4**	

SEZIONE 4
IL RISULTATO NETTO DELL'ATTIVITÀ DI NEGOZIAZIONE - VOCE 80

4.1 Risultato netto dell'attività di negoziazione: composizione

Nella voce figurano per "sbilancio" complessivo (somma algebrica dei saldi di cui alle successive lettere a) e b)):

a) il saldo tra i profitti e le perdite delle operazioni classificate nelle "attività finanziarie detenute per la negoziazione" e nelle "passività finanziarie di negoziazione", inclusi i risultati delle valutazioni di tali operazioni.

Sono esclusi i profitti e le perdite relativi a contratti derivati connessi con la *fair value* option, da ricondurre in parte fra gli interessi di cui alle voci 10. e 20., e in parte nel "risultato netto delle attività e passività finanziarie valutate al fair value", di cui alla voce 110. del Conto Economico.

b) il saldo tra i profitti e le perdite delle operazioni finanziarie, diverse da quelle designate al *fair value* e da quelle di copertura, denominate in valuta, inclusi i risultati delle valutazioni di tali operazioni.

I risultati della negoziazione e della valutazione delle attività e delle passività finanziarie per cassa in valuta sono separati da quelli relativi all'attività in cambi.

Operazioni/Componenti reddituali	Plusvalenze (A)	Utili da negoziazione (B)	Minusvalenze (C)	Perdite da negoziazione (D)	Risultato netto [(A+B)-(C+D)]
1. Attività finanziarie di negoziazione	50		(1)		49
1.1 Titoli di debito					
1.2 Titoli di capitale					
1.3 Quote di O.I.C.R.	50		(1)		49
1.4 Finanziamenti					
1.5 Altre					
2. Passività finanziarie di negoziazione					
2.1 Titoli di debito					
2.2 Debiti					

2.3 Altre					
3. Attività e passività finanziarie: differenze di cambio	X	X	X	X	173
4. Strumenti derivati	**14.315**	**(15.580)**			**(1.265)**
4.1 Derivati finanziari:	14.315	(15.580)			(1.265)
- Su titoli di debito e tassi di interesse	14.315	(15.580)			(1.265)
- Su titoli di capitale e indici azionari					(1.265)
- Su valute e oro	X	X	X	X	
- Altri					
4.2 Derivati su crediti					
Totale	**14.365**	**(15.581)**			**(1.043)**

Gli utili (perdite) da negoziazione e le plusvalenze (minusvalenze) da valutazione sono esposti a saldi aperti per tipologie di strumenti finanziari.

Nel "risultato netto" delle "Attività e passività finanziarie: differenze di cambio" è riportato il saldo, positivo o negativo, delle variazioni di valore delle attività e delle passività finanziarie denominate in valuta; in esso sono compresi gli utili e le perdite derivanti dalla negoziazione di valute.

Nelle "plusvalenze" e "minusvalenze" degli "strumenti derivati" figurano i proventi e gli oneri originati dalla valutazione al fair value delle opzioni floor scorporate dai mutui, in quanto "in the money" al momento dell'erogazione e iscritte alla voce 20 "Attività finanziarie detenute per la negoziazione B. strumenti derivati" dell'Attivo patrimoniale.

SEZIONE 5
IL RISULTATO NETTO DELL'ATTIVITÀ DI COPERTURA – VOCE 90

5.1 Risultato netto dell'attività di copertura: composizione

Componenti reddituali/Valori	Totale 31.12.2015	Totale 31.12.2014
A. Proventi relativi a:		
A.1 Derivati di copertura del *fair value*		278
A.2 Attività finanziarie coperte (*fair value*)		154
A.3 Passività finanziarie coperte (*fair value*)	466	510
A.4 Derivati finanziari di copertura dei flussi finanziari		
A.5 Attività e passività in valuta		
Totale proventi dell'attività di copertura (A)	**466**	**942**
B. Oneri relativi a:		
B.1 Derivati di copertura del *fair value*	(784)	(1.208)
B.2 Attività finanziarie coperte (*fair value*)		(24)
B.3 Passività finanziarie coperte (*fair value*)		(7)
B.4 Derivati finanziari di copertura dei flussi finanziari		
B.5 Attività e passività in valuta		
Totale oneri dell'attività di copertura (B)	**(784)**	**(1.239)**
C. Risultato netto dell'attività di copertura (A-B)	**(318)**	**(297)**

La tabella evidenzia il risultato netto derivante dall'attività di copertura. Sono riportati quindi i componenti reddituali iscritti a conto economico realizzati e derivanti dal processo di valutazione sia delle attività e passività oggetto di copertura che dei relativi contratti derivati di copertura.

SEZIONE 6 UTILI (PERDITE) DA CESSIONE / RIACQUISTO – VOCE 100

6.1 Utili (Perdite) da cessione/riacquisto: composizione

Voci/Componenti reddituali	Totale 31.12.2015			Totale 31.12.2014		
	Utili	Perdite	Risultato netto	Utili	Perdite	Risultato netto
Attività finanziarie						
1. Crediti verso banche					(1)	(1)
2. Crediti verso clientela						
3. Attività finanziarie disponibili per la vendita	2.189	(16)	2.173	1.516		1.516
3.1 Titoli di debito	2.173		2.173	1.516		1.516
3.2 Titoli di capitale	16	(16)				
3.3 Quote di O.I.C.R.						
3.4 Finanziamenti						
4. Attività finanziarie detenute sino alla scadenza						
Totale attività	**2.189**	**(16)**	**2.173**	**1.516**	**(1)**	**1.515**
Passività finanziarie						
1. Debiti verso banche						
2. Debiti verso clientela						
3. Titoli in circolazione	7	(69)	(62)	8	(40)	(32)
Totale passività	**7**	**(69)**	**(62)**	**8**	**(40)**	**(32)**

Per quanto riguarda le passività finanziarie i principi contabili internazionali prevedono che il riacquisto delle proprie passività debba essere rappresentato alla stregua di un'estinzione anticipata con la cancellazione dello strumento finanziario ed il conseguente realizzo di perdite o di utili.

Con riferimento alla sottovoce 3. "Attività finanziarie disponibili per la vendita" l'utile è rappresentato dal saldo di due componenti:

- "rigiro" nel conto economico della riserva di rivalutazione per 2.014 mila euro;
- differenza fra prezzi di cessione e valore di libro delle attività cedute per 159 mila euro.

Alla sottovoce 3. delle Passività finanziarie "Titoli in circolazione" sono iscritti utili / perdite da riacquisto di titoli obbligazionari di propria emissione collocati presso la clientela, diversi da quelli oggetto di copertura in applicazione della *fair value option*.

SEZIONE 7 IL RISULTATO NETTO DELLE ATTIVITÀ E PASSIVITÀ FINANZIARIE VALUTATE AL *FAIR VALUE* – VOCE 110

Alla data di riferimento del bilancio, il Gruppo non detiene attività o passività finanziarie valutate al *fair value* e pertanto la presente sezione non viene compilata.

SEZIONE 8
LE RETTIFICHE / RIPRESE DI VALORE NETTE PER DETERIORAMENTO – VOCE 130

Figurano i saldi, positivi o negativi, delle rettifiche di valore e delle riprese di valore connesse con il deterioramento dei crediti verso clientela e verso banche, delle attività finanziarie disponibili per la vendita, delle attività finanziarie detenute sino a scadenza e delle altre operazioni finanziarie.

8.1 Rettifiche di valore nette per deterioramento di crediti: composizione

Operazioni/Componenti reddituali	Rettifiche di valore (1)			Riprese di valore (2)				Totale 31.12.2015	Totale 31.12.2014
	Specifiche		Di portafoglio	Specifiche		Di portafoglio			
	Cancellazioni	Altre		A	B	A	B		
A. Crediti verso banche		(555)						(555)	
- Finanziamenti									
- Titoli di debito		(555)						(555)	
B. Crediti verso clientela	(36)	(8.091)	(741)	186	1.022			(7.660)	(5.539)
Crediti deteriorati acquistati									
- Finanziamenti			X			X	X		
- Titoli di debito			X			X	X		
Altri Crediti	(36)	(8.091)	(741)	186	1.022			(7.660)	(5.539)
- Finanziamenti	(36)	(8.091)	(741)	186	1.022			(7.660)	(5.539)
)- Titoli di debito									
C. Totale	**(36)**	**(8.646)**	**(741)**	**186**	**1.022**			**(8.216)**	**(5.539)**

Legenda
A = da interessi
B = altre riprese

La sezione accoglie le rettifiche e le riprese di valore contabilizzate a fronte del deterioramento degli strumenti finanziari allocati nel portafoglio crediti verso la clientela. In particolare la colonna "cancellazioni" evidenzia le perdite registrate a fronte della cancellazione definitiva degli strumenti finanziari mentre la colonna "altre" accoglie le svalutazioni specifiche sui crediti deteriorati oggetto di valutazione analitica. Le rettifiche di valore di portafoglio sono quantificate sugli strumenti finanziari in bonis.

Le svalutazioni di cui al punto "B.crediti verso clientela - rettifiche specifiche - altre" accolgono anche le rettifiche di valore analitiche sulle posizioni "in bonis", ritenute significative in ragione della concentrazione dei rischi del Gruppo.

Non ci sono state nel corso dell'esercizio perdite da strumenti finanziari emessi sotto il tasso soglia.

Nell'ambito delle riprese di valore specifiche nella colonna A sono evidenziate le riprese rappresentate dal rilascio degli interessi sulle posizioni deteriorate valorizzate al costo ammortizzato.

Le rettifiche di valore, in corrispondenza della colonna "Di portafoglio" corrispondono alla svalutazioni collettive.

8.2 Rettifiche di valore nette per deterioramento di attività finanziarie disponibili per la vendita: composizione

Operazioni/Componenti reddituali	Rettifiche di valore (1)		Riprese di valore (2)		Totale 31.12.2015	Totale 31.12.2014
	Specifiche		Specifiche			
	Cancellazioni	Altre	A	B		
A. Titoli di debito						
B. Titoli di capitale		(51)	X	X	(51)	(83)
C. Quote O.I.C.R.			X			
D. Finanziamenti a banche						
E. Finanziamenti a clientela						
F. Totale		**(51)**			**(51)**	**(83)**

Legenda
A = da interessi
B = altre riprese

Le rettifiche di valore di cui alla colonna "Altre" voce B. Titoli di capitale, rilevate sulla base delle previsioni di cui allo IAS39 par. 61, sono riferibili alle svalutazioni per impairment delle quote di interessenza detenute nelle Società Consorzio Etimos S.C., Innesco S.p.A., Esprit Società Consortile in liquidazione e Economia di Comunione S.p.A.

8.3 Rettifiche di valore nette per deterioramento di attività finanziarie detenute sino alla scadenza: composizione

Alla data di riferimento del bilancio, il Gruppo non ha rilevato alcuna rettifica o ripresa di valore su attività finanziarie detenute sino alla scadenza.

8.4 Rettifiche di valore nette per deterioramento di altre operazioni finanziarie: composizione

Operazioni/Componenti reddituali	Rettifiche di valore (1)			Riprese di valore (2)				Totale 31.12.2015	Totale 31.12.2014
	Specifiche		Di portafoglio	Specifiche		Di portafoglio			
	Cancellazioni	Altre		A	B	A	B		
A. Garanzie rilasciate		(97)	(54)					(151)	(22)
B. Derivati su crediti									
C. Impegni ad erogare fondi									
D. Altre operazioni									
E. Totale		**(97)**	**(54)**					**(151)**	**(22)**

Legenda
A = da interessi
B = altre riprese

Le rettifiche di valore di cui alla sottovoce "A.Garanzie rilasciate" sono riferite alle svalutazioni specifiche (Altre) e collettive (Di portafoglio) sul portafoglio delle garanzie rilasciate.

Nella presente sezione sono dettagliate le "spese per il personale" e le "altre spese amministrative" registrate nell'esercizio

11.1 Spese per il personale: composizione

Tipologia di spesa/Settori	Totale 31.12.2015	Totale 31.12.2014
1) Personale dipendente	(15.072)	(14.173)
a) salari e stipendi	(10.511)	(9.913)
b) oneri sociali	(2.655)	(2.572)
c) indennità di fine rapporto	(359)	(332)
d) spese previdenziali		
e) accantonamento al trattamento di fine rapporto del personale	(28)	(39)
f) accantonamento al fondo trattamento di quiescenza e obblighi simili:		
- a contribuzione definita		
- a benefici definiti		
g) versamenti ai fondi di previdenza complementare esterni:	(574)	(463)
- a contribuzione definita	(574)	(463)
- a benefici definiti		
h) costi derivanti da accordi di pagamento basati su propri strumenti patrimoniali		
i) altri benefici a favore dei dipendenti	(945)	(854)
2) Altro personale in attività	(14)	(29)
3) Amministratori e sindaci	(592)	(532)
4) Personale collocato a riposo		
Totale	**(15.678)**	**(14.734)**

Nella sottovoce c) "indennità di fine rapporto" sono ricomprese le quote relative al trattamento di fine rapporto maturato nell'esercizio e destinate al Fondo di previdenza di categoria, per 195 mila euro.

Detta sottovoce comprende anche le somme destinate al fondo di Tesoreria Inps, in applicazione delle disposizioni introdotte dalla riforma previdenziale di cui al DLgs. 252/2005 e alla Legge n. 296/2006, per 164 mila euro.

La sottovoce "e) accantonamento al trattamento di fine rapporto del personale dipendente" è composta dall'onere finanziario figurativo (Net Interest Cost – NIC) per 28 mila euro.

Nella voce 3) "Amministratori e sindaci" sono compresi i compensi degli amministratori, ivi inclusi gli oneri previdenziali a carico dell'azienda e gli oneri sostenuti per la stipula di polizze assicurative per responsabilità civile, per 440 mila euro e del Collegio Sindacale per 152 mila euro.

La voce 2) "altro personale in attività" include le spese relative ai contratti di lavoro atipici, quali contratti "a progetto (co.pro.)".

La voce 1) i) "altri benefici a favore dei dipendenti" include, tra l'altro, il costo per i buoni pasto (226 mila euro), per corsi di formazione (337 mila euro), per le polizze sanitarie e infortuni (259 mila euro) e il contributo ABI al fondo nazionale per l'occupazione (27 mila euro).

11.2 Numero medio dei dipendenti per categoria

	Totale 31.12.2015	Totale 31.12.2014
Personale dipendente	**248**	**235**
a) dirigenti	3	2
b) quadri direttivi	72	65
c) restante personale dipendente	173	168
Altro personale	**2**	**1**

Il numero medio è calcolato come media ponderata dei dipendenti dove il peso è dato dal numero di mesi lavorati sull'anno.

11.3 Fondi di quiescenza aziendali a benefici definiti: totale costi

Nel Gruppo non sono previsti fondi di quiescienza aziendale a benefici definiti.

11.4 Altri benefici a favore dei dipendenti

	Totale 31.12.2015	Totale 31.12.2014
Formazione e aggiornamento	**(337)**	**(296)**
Altri benefici	**(608)**	**(558)**
- polizze sanitarie e infortuni	(259)	(250)
- buoni pasto	(226)	(213)
- altri rimborsi	(123)	(95)
Totale	**(945)**	**(854)**

11.5 Altre spese amministrative: composizione

Tipologia di spesa/Valori	Totale 31.12.2015	Totale 31.12.2014
- fitti per immobili	(990)	(877)
- spese manutenzioni mobili e immobili	(364)	(288)
- altre spese per immobili	(24)	(27)
- spese postali e telefoniche	(523)	(387)
- energia elettrica, riscaldamento e acqua	(212)	(199)
- locazione macchine e software	(402)	(286)
- elaborazioni elettroniche	(2.033)	(1.785)
- assistenza sistemistica e noleggio software	(1.005)	(877)
- pubblicità e rappresentanza	(675)	(459)
- prestazioni legali e notarili	(115)	(153)
- servizi e consulenze varie	(3.436)	(2.841)
- abbonamenti	(49)	(41)
- trasporti	(213)	(199)
- informazioni e visure	(215)	(196)

- assicurazioni	(143)	(107)
- vigilanza e sicurezza	(168)	(225)
- spese per pulizie	(201)	(188)
- beneficenza ed elargizioni varie	(46)	(36)
- stampati e cancelleria	(204)	(219)
- contributi associativi e sindacali	(269)	(252)
- spese generali	(518)	(481)
- altre spese	(820)	(644)
- imposte indirette e altre	(3.869)	(2.828)
Totale	**(16.494)**	**(13.595)**

La voce "Prestazioni professionali - altre" include le provvigioni erogate ai promotori finanziari per un importo complessivo pari ad euro 1.882 mila euro.

SEZIONE 12 ACCANTONAMENTI NETTI AI FONDI PER RISCHI E ONERI – VOCE 190

Nella presente voce figura il saldo, positivo o negativo, tra gli accantonamenti e le eventuali riattribuzioni a conto economico di fondi ritenuti esuberanti, relativamente ai fondi di cui alla sottovoce b) ("altri fondi") della voce 120 ("fondi per rischi e oneri") del passivo dello stato patrimoniale.

12.1 Accantonamenti netti ai fondi per rischi e oneri: composizione

Tipologia di spesa/Valori	Totale 31.12.2015	Totale 31.12.2014
- Accantonamenti al fondo rischi ed oneri diversi	(57)	(1.239)
- Utilizzi del fondo per oneri diversi	380	
Totale	**323**	**(1.239)**

La voce: Accantonamenti - accoglie la quota del 2015 della previdenza complementare e del trattamento di fine mandato dei banchieri ambulanti per 38 mila euro oltre a passività potenziali per reclami da clienti per 19 mila euro; la stessa voce ammontava a 1.239 mila euro al 31 dicembre 2014.

La voce: Utilizzi - accoglie:
- la ripresa di valore del fondo per 170 mila euro dovuto alla diminuzione del valore delle opzioni floor su cui è calcolato il rischio di estinzione anticipata dei mutui;
- la ripresa di valore del fondo per 210 mila euro per l'azzeramento del rischio per contenziosi con terzi.

La stessa voce era pari a zero al 31 dicembre 2014.

SEZIONE 13 RETTIFICHE/RIPRESE DI VALORE NETTE SU ATTIVITÀ MATERIALI – VOCE 200

Nella Sezione è riportato il saldo fra le rettifiche di valore e le riprese di valore relative alle attività materiali detenute ad uso funzionale, incluse quelle relative ad attività acquisite in locazione finanziaria.

13.1 Rettifiche di valore nette su attività materiali: composizione

Attività/Componenti reddituali	Ammortamento (a)	Rettifiche di valore per deterioramento (b)	Riprese di valore (c)	Risultato netto (a+b-c)
A. Attività materiali				
A.1 Di proprietà	(942)			(942)
- Ad uso funzionale	(942)			(942)
- Per investimento				
A.2 Acquisite in leasing finanziario	(3)			(3)
- Ad uso funzionale	(3)			(3)
- Per investimento				
Totale	**(945)**			**(945)**

La colonna "Ammortamento" evidenzia gli importi delle quote di competenza dell'esercizio riferite per la maggior parte ad immobili di proprietà, impianti elettronici e mobili ed arredi.

SEZIONE 14 RETTIFICHE/RIPRESE DI VALORE NETTE SU ATTIVITÀ IMMATERIALI – VOCE 210

Nella Sezione è riportato il saldo fra le rettifiche di valore e le riprese di valore relative alle attività immateriali, diverse dall'avviamento.

14.1 Rettifiche di valore nette di attività immateriali: composizione

Attività/Componenti reddituali	Ammortamento (a)	Rettifiche di valore per deterioramento (b)	Riprese di valore (c)	Risultato netto (a+b-c)
A. Attività immateriali				
A.1 Di proprietà	(313)			(313)
- Generate internamente dall'azienda				
- Altre	(313)			(313)
A.2 Acquisite in leasing finanziario				
Totale	**(313)**			**(313)**

Le rettifiche di valore, interamente riferibili ad ammortamenti, riguardano attività immateriali con vita utile definita ed acquisite all'esterno.

Le attività immateriali sono descritte nella sezione 12 parte B della Nota Integrativa.

SEZIONE 15 GLI ALTRI ONERI E PROVENTI DI GESTIONE – VOCE 220

Nella Sezione sono illustrati i costi e i ricavi non imputabili alle altre voci, che concorrono alla determinazione della voce 280 "Utili (Perdita) dell'operatività corrente al netto delle imposte".

15.1 Altri oneri di gestione: composizione

Tipologia di spesa/Valori	Totale 31.12.2015	Totale 31.12.2014
Sopravvenienze passive non riconducibili a voce propria	(38)	(25)
Ammortamento delle spese per migliorie su beni di terzi	(295)	(280)
Altri oneri diversi	(24)	(341)
Totale	**(357)**	**(646)**

15.2 Altri proventi di gestione: composizione

Tipologia di spesa/Valori	Totale 31.12.2015	Totale 31.12.2014
Sopravvenienze attive non riconducibili a voce propria	42	22
Fitti attivi su immobili	43	37
Recuperi imposta di bollo e sostitutiva	2.875	2.572
Recupero spese legali e notarili	72	121
Altri proventi	414	453
Totale	**3.446**	**3.205**

I recuperi di imposte sono riconducibili all'imposta di bollo sui conti correnti, sui libretti di risparmio e sui prodotti finanziari per 2.754 mila euro ed all'imposta sostitutiva sui finanziamenti a medio/lungo termine per 121 mila euro.

La voce "Altri proventi di gestione" comprende i recuperi di spese postali per 37 mila euro, i contributi del fondo nazionale per l'occupazione per 52 mila euro nonchè i contributi per l'ammissione a socio per 4 mila euro.

SEZIONE 16 UTILI (PERDITE) DELLE PARTECIPAZIONI – VOCE 240

La presente Sezione non viene compilata in quanto non sono presenti valori nè al 31 dicembre 2015 nè al 31 dicembre 2014.

SEZIONE 17 RISULTATO NETTO DELLA VALUTAZIONE AL *FAIR VALUE* DELLE ATTIVITÀ MATERIALI E IMMATERIALI - VOCE 250

Il Gruppo non detiene attività materiali e/o immateriali valutate al *fair value*.

SEZIONE 18 RETTIFICHE DI VALORE DELL'AVVIAMENTO - VOCE 260

La presente sezione non è stata compilata in quanto non sono presenti valori al 31 dicembre 2015.

SEZIONE 19 UTILI (PERDITE) DA CESSIONE DI INVESTIMENTI - VOCE 270

19.1 Utili (perdite) da cessione di investimenti: composizione

Componenti reddituali/Settori	Totale 31.12.2015	Totale 31.12.2014
A. Immobili		
- Utili da cessione		
- Perdite da cessione		
B. Altre attività	(1)	(2)
- Utili da cessione	3	5
- Perdite da cessione	(4)	(7)
Risultato netto	(1)	(2)

Gli utili e le perdite da realizzo sono riferiti al normale processo di dismissione dei cespiti per obsolescenza tecnologica.

SEZIONE 20 LE IMPOSTE SUL REDDITO DELL'ESERCIZIO DELL'OPERATIVITÀ CORRENTE - VOCE 290

Nella presente voce figura l'onere fiscale – pari al saldo fra la fiscalità corrente e quella differita – relativo al reddito dell'esercizio.

20.1 Imposte sul reddito dell'esercizio dell'operatività corrente: composizione

Componenti reddituali/Settori	Totale 31.12.2015	Totale 31.12.2014
1. Imposte correnti (-)	(2.549)	(4.795)
2. Variazioni delle imposte correnti dei precedenti esercizi (+/-)	(119)	580
3. Riduzione delle imposte correnti dell'esercizio (+)		
3.bis Riduzione delle imposte correnti dell'esercizio per crediti d'imposta di cui alla Legge n. 214/2011 (+)		
4. Variazione delle imposte anticipate (+/-)	719	863
5. Variazione delle imposte differite (+/-)		
6. Imposte di competenza dell'esercizio (-) (-1+/-2+3+3bis+/-4+/-5)	(1.949)	(3.352)

Le imposte correnti sono state rilevate in base alla legislazione fiscale vigente.

La dinamica della composizione della voce "Variazione delle imposte anticipate" è rappresentata nella tabella 13.3, parte B Attivo patrimoniale.

Riepilogo delle imposte sul reddito di competenza dell'esercizio, per tipologia di imposta

Componenti reddituali/Settori	Totale 31.12.2015	Totale 31.12.2014
Ires	(1.403)	(2.157)
Irap	(546)	(1.195)
Totale	**(1.949)**	**(3.352)**

20.2 (IRES) Riconciliazione tra onere fiscale teorico e onere fiscale effettivo di bilancio

Ires	Imponibile	Imposta
Utile (Perdita) della operatività corrente al lordo delle imposte e al netto della voce 310 del conto economico	**5.651**	
Onere fiscale teorico (27,50%)		**(1.554)**
Maggiore onere fiscale per variazioni in aumento	**3.709**	**(1.020)**
Temporanee		
- Variazioni manifestatesi nell'esercizio	1.992	
Definitive		
- Annullamento variazioni temporanee esercizi precedenti		
- Variazioni manifestatesi nell'esercizio	1.717	
Minore onere fiscale per variazioni in diminuzione	**2.369**	**651**
Temporanee		
- Variazioni manifestatesi nell'esercizio		
Definitive		
- Annullamento variazioni temporanee esercizi precedenti	398	
- Variazioni manifestatesi nell'esercizio	1.971	
- Deduzioni fino a concorrenza dell'imponibile fiscale		
Imponibile (Perdita) fiscale	**6.991**	
Imposta corrente lorda		(1.923)
Detrazioni		3
Imposta corrente netta a C.E.		**(1.920)**
Variazioni delle imposte anticipate / differite / correnti +/-		**517**
Imposta di competenza dell'esercizio		**(1.403)**

20.3 (IRAP) Riconciliazione tra onere fiscale teorico e onere fiscale effettivo di bilancio

Irap	Imponibile	Imposta
Utile (Perdita) della operatività corrente al lordo delle imposte e al netto della voce 310 del conto economico	5.651	
Onere fiscale teorico (aliquota ordinaria 4,65%)		(263)
Voci non rilevanti nella determinazione dell'imponibile:	22.535	(1.048)
- Ricavi e proventi (-)	(3.609)	
- Costi e oneri (+)	26.144	
Maggiore onere fiscale per variazioni in aumento	3.878	(180)
Temporanee		
- Variazioni manifestatesi nell'esercizio	3.549	
Definitive		
- Annullamento variazioni temporanee esercizi precedenti		
- Variazioni manifestatesi nell'esercizio	329	
Minore onere fiscale per variazioni in diminuzione	20.738	964
Temporanee		
- Variazioni manifestatesi nell'esercizio	6.194	
Definitive		
- Annullamento variazioni temporanee esercizi precedenti		
- Variazioni manifestatesi nell'esercizio	14.544	
Valore della produzione	11.326	
Imposta corrente		(527)
Effetto di maggiorazioni / agevolazioni regionali di aliquota +/-		(102)
Imposta corrente effettiva a C.E.		(629)
Variazioni delle imposte anticipate / differite / correnti +/-		83
Imposta di competenza dell'esercizio		(546)

SEZIONE 21 UTILE (PERDITA) DEI GRUPPI DI ATTIVITÀ IN VIA DI DISMISSIONE AL NETTO DELLE IMPOSTE – VOCE 310

21.1 Utile (perdita) dei gruppi di attività/passività in via di dismissione al netto delle imposte: composizione

Componenti reddituali/Settori	Totale 31.12.2015	Totale 31.12.2014
1. Proventi		
2. Oneri	(47)	(353)
3. Risultato delle valutazioni del gruppo di attività e delle passività associate		
4. Utili (perdite) da realizzo		
5. Imposte e tasse		
Utile (perdita)	(47)	(353)

La voce è riferita al risultato economico del gruppo di attività e passività in via di dismissione riferito alla partecipazione ne La Costigliola S.r.l. Società Agricola a seguito della messa in liquidazione della società avvenuta in data 13 novembre 2013.

21.2 Dettaglio delle imposte sul reddito relative a gruppi di attività/passività in via di dismissione

Per il presente esercizio non sono presenti imposte sul reddito relative a gruppi di attività e passività in via di dismissione.

SEZIONE 22
UTILE (PERDITA) D'ESERCIZIO DI PERTINENZA DI TERZI – VOCE 330

22.1 Dettaglio della voce 330 "utile d'esercizio di pertinenza di terzi"

	Totale 31.12.2015	Totale 31.12.2014
Utile d'esercizio di pertinenza di terzi	1.845	969

Il saldo è composto dalla quota di competenza di terzi del risultato di esercizio della società consolidata integralmente Etica SGR S.p.A.

SEZIONE 24
UTILE PER AZIONE

24.2 Altre informazioni

Lo IAS 33 richiede l'indicazione dell'"utile per azione" definito con l'acronimo EPS (Earnings Per Share) che viene calcolato secondo la seguente definizione: EPS base calcolato dividendo l'utile netto attribuibile agli azionisti portatori di azioni ordinarie per la media ponderata delle azioni ordinarie emesse.

Si ricorda che il numero delle azioni esistenti alla fine dell'esercizio ed interamente liberate ammonta a 1.035.308.

	31.12.2015	31.12.2014
Utile per azione - euro	1,87	4,16

PARTE D
REDDITIVITÀ COMPLESSIVA

Prospetto analitico della redditività consolidata complessiva

Voci	Importo lordo	Imposta sul reddito	Importo netto
10. Utile (Perdita) d'esercizio	**X**	**X**	**3.702**
Altre componenti reddituali senza rigiro a conto economico			
40. Piani a benefici definiti	42	11	31
Altre componenti reddituali con rigiro a conto economico			
100. Attività finanziarie disponibili per la vendita:	**(2.576)**	**(848)**	**(1.728)**
a) variazioni di *fair value*	(3.669)	(1.216)	(2.453)
b) rigiro a conto economico	-	-	-
- utile/perdite da realizzo	(2.770)	(916)	(1.854)
c) altre variazioni	3.863	1.284	2.579
130. Totale altre componenti reddituali	**(2.534)**	**(837)**	**(1.697)**
140. Redditività complessiva (Voce 10+130)			**2.005**
150. Redditività consolidata complessiva di pertinenza di terzi			**1.818**
160. Redditività consolidata complessiva di pertinenza della capogruppo			**187**

Nella voce "Utile (Perdita) d'esercizio" figura il medesimo importo indicato alla voce 320 del Conto economico.

Nelle voci 40 e 100 relative alle "Altre componenti reddituali al netto delle imposte senza rigiro e con rigiro a conto economico" figurano le variazioni di valore delle attività e delle passività registrate nell'esercizio in contropartita delle riserve da valutazione e il relativo effetto fiscale.

PARTE E
INFORMAZIONI SUI RISCHI E SULLE RELATIVE POLITICHE DI COPERTURA

SISTEMA DEI CONTROLLI INTERNI DEL GRUPPO BANCARIO BANCA POPOLARE ETICA

La normativa di Vigilanza impone alle banche ed ai Gruppi Bancari di dotarsi di adeguati sistemi di rilevazione, misurazione e controllo dei rischi, ovvero di un adeguato sistema dei controlli interni.

Tale sistema è costituito dall'insieme delle regole, delle procedure e delle strutture organizzative che mirano ad assicurare il rispetto delle strategie aziendali, l'efficacia e l'efficienza dei processi aziendali, la salvaguardia del valore delle attività e la protezione dalle perdite, l'affidabilità e l'integrità delle informazioni contabili e gestionali, nonché la conformità delle operazioni con la legge, la normativa di vigilanza, le politiche, i piani, i regolamenti e le procedure interne.

I controlli in Banca Popolare Etica coinvolgono tutta la struttura a partire dagli Organi Sociali e dalla Direzione Generale per poi articolarsi in:

- controlli di linea, o di primo livello, effettuati dalle stesse strutture produttive che hanno posto in essere le operazioni o incorporati nelle procedure informatiche. I controlli di linea sono diretti ad assicurare il corretto svolgimento delle operazioni in rispetto a norme di etero/auto regolamentazione;

- verifiche di secondo livello, volte ad attuare controlli sulla gestione dei rischi (in capo al Servizio Pianificazione e Controlli) e sulla corretta applicazione delle norme e rispetto della legge antiriciclaggio (in capo al Servizio Compliance e Antiriciclaggio);

- controlli di terzo livello (attribuiti alla funzione di Internal Audit), volti a individuare andamenti anomali delle procedure, mancato rispetto della regolamentazione nonché a valutare la completezza,la funzionalità e l'adeguatezza della struttura organizzativa delle componenti il Sistema dei Controlli Interni.

Etica Sgr, la controllata soggetta a direzione e coordinamento da parte della Capogruppo, con la quale sono stati sottoscritti patti parasociali rinnovati il 30.04.2013, è dotata di un proprio Sistema di Controlli Interni così composto:

- controlli di linea (o controlli di primo livello) in capo alle singole aree aziendali operative che periodicamente riferiscono al Direttore Generale;

- funzione di Compliance che si occupa anche di antiriciclaggio;
- funzione di Risk Management che ha l'obiettivo di attuare un efficace controllo sull'attuazione delle politiche di investimento impartite da Etica Sgr ad Anima Sgr, nonché sulla gestione dei rischi operativi.
- funzione di Internal Audit che è stata affidata all'omonima Funzione della Capogruppo Banca Etica a decorrere dal 1.2.2013 completando così il percorso di definizione del modello di Sistema di Controlli Interni (SCI) di Gruppo avviato nel 2011.

Al livello di Capogruppo il Collegio Sindacale e le funzioni di Internal Audit, Pianificazione e Controlli e Compliance tengono relazioni continuative con le funzioni di controllo di Etica Sgr (Conformità, Risk Management, Collegio Sindacale) attraverso incontri periodici.

1. RISCHIO DI CREDITO

Informazioni di natura qualitativa

1. Aspetti generali

Il rischio di credito assunto dal Gruppo è riconducibile principalmente all'operatività di Banca Popolare Etica in quanto le altre società controllate e collegate non evidenziano attività legate al rischio di credito.

Le linee strategiche promosse sono in generale finalizzate, come analiticamente delineato nella corrispondente Sezione della nota integrativa della Capogruppo, al perseguimento degli obiettivi connessi ai valori della Finanza Etica e del Risparmio Responsabile che sono stati alla base della nascita della Banca e che sono ben sintetizzati dal contenuto dell'Art. 5 dello Statuto.

Gli indirizzi specifici sono declinati dalla controllata e dalle collegate nel rispetto delle peculiarità derivanti dalla natura delle controparti servite e dalle particolari tipologie dei prodotti offerti, oltre che dalle caratteristiche del mercato di riferimento.

2. Politiche di gestione del rischio di credito

2.1 Aspetti organizzativi

Il processo di gestione del rischio di credito implementato dalla Capogruppo e l'articolazione della struttura organizzativa deputata a svolgere le inerenti attività sono dettagliatamente descritti nella corrispondente Sezione della nota integrativa di Banca Popolare Etica.

La struttura e gli aspetti organizzativi della controllata e delle collegate sono strettamente connessi alle differenti operatività poste in essere dalle stesse.

2.2 Sistemi di gestione, misurazione e controllo

I sistemi di gestione, misurazione e controllo del rischio in oggetto, che attengono in particolare alla tradizionale attività bancaria di erogazione del credito da parte della Capo-

gruppo, sono stati ampiamente descritti all'interno della relativa Sezione della nota integrativa di Banca Popolare Etica.

Analoghe considerazioni circa la gestione ed il monitoraggio delle esposizioni ai rischi e degli assorbimenti patrimoniali dei differenti Portafogli di Vigilanza previsti dalla normativa di riferimento.

2.3 Tecniche di mitigazione del rischio di credito

Le tecniche di mitigazione del rischio di credito adottate dalla Capogruppo e che attengono all'acquisizione di differenti fattispecie di garanzie personali e reali, finanziarie e non finanziarie trovano espressione all'interno della relativa Sezione della nota integrativa della stessa.

Si ricorda al proposito che le esposizioni a medio e lungo termine della Banca sono assistite in buona parte da garanzia ipotecaria mentre un'altra parte delle esposizioni è assistita da garanzie personali, normalmente fideiussioni, rilasciate, a seconda dei casi, dai soci delle società o dai congiunti degli affidati.

Relativamente alle garanzie ipotecarie su immobili, la Banca ha definito specifiche politiche e procedure interne in linea con le indicazioni normative richieste da Basilea.

2.4 Attività finanziarie deteriorate

Conseguentemente alla presenza di attività finanziarie deteriorate unicamente in capo a Banca Popolare Etica, le modalità di classificazione, gestione e controllo delle stesse trovano ampia descrizione all'interno della relativa Sezione della nota integrativa della Banca.

A.
QUALITÀ DEL CREDITO

A.1 Esposizioni deteriorate e non deteriorate: consistenze, rettifiche di valore, dinamica, distribuzione economica e territoriale

A.1.1 Distribuzione delle esposizioni creditizie per portafogli di appartenenza e per qualità creditizia (valori di bilancio)*

Portafogli/qualità	Sofferenze	Inadempienze probabili	Esposizioni scadute deteriorate	Altre esposizioni deteriorate	Esposizioni non deteriorate	Totale
1. Attività finanziarie disponibili per la vendita					470.395	470.395
2. Attività finanziarie detenute sino alla scadenza						-
3. Crediti verso banche					76.544	76.544
4. Crediti verso clientela	4.277	28.601	1.591	9.597	609.919	653.985
5. Attività finanziarie valutate al *fair value*						-
6. Attività finanziarie in corso di dismissione						-
Totale (T)	**4.277**	**28.601**	**1.591**	**9.597**	**1.156.858**	**1.200.924**

Non viene riportato il confronto con l'anno precedente in quanto è cambiata la classificazione della qualità del credito.

A.1.2 Distribuzione delle esposizioni creditizie per portafogli di appartenenza e per qualità creditizia (valori lordi e netti)

Portafogli/qualità	Attività deteriorate			Attività non deteriorate			Totale (esposizione netta)
	Esposizione lorda	Rettifiche specifiche	Esposizione netta	Esposizione lorda	Rettifiche di portafoglio	Esposizione netta	
1. Attività finanziarie disponibili per la vendita	-	-	-	470.395	-	470.395	470.395
2. Attività finanziarie detenute sino alla scadenza	-	-	-	-	-	-	-
3. Crediti verso banche	-	-	-	76.544	-	76.544	76.544
4. Crediti verso clientela	59.366	24.897	34.469	622.673	3.152	619.521	653.990
5. Attività finanziarie valutate al *fair value*	-	-	-	X	X	-	-
6. Attività finanziarie in corso di dismissione	-	-	-	-	-	-	-
Totale (12 2015)	**59.366**	**24.897**	**34.469**	**1.169.612**	**3.152**	**1.166.460**	**1.200.929**
Totale (12 2014)	**53.544**	**19.515**	**34.029**	**1.121.109**	**2.147**	**1.127.530**	**1.161.559**

A.1.2 Bis Distribuzione delle esposizioni creditizie per portafogli di appartenenza e per qualità creditizia (valori lordi e netti)

Portafogli/qualità	Attività di evidente scarsa qualità creditizia		Altre attività
	Minusvalenze cumulate	Esposizione netta	Esposizione netta
1. Attività finanziarie detenute per la negoziazione	-	88	5.948
2. Derivati di copertura	-	-	498
Totale (T)	**-**	**88**	**6.446**

A.1.3 Gruppo bancario – Esposizioni creditizie per cassa e fuori bilancio verso banche: valori lordi, netti fasce di scaduto

Tipologie esposizioni/valori	Esposizione lorda					Rettifiche di valore specifiche	Rettifiche di valore di portafoglio	Esposizione netta
	Attività deteriorate				Attività non deteriorate			
	Fino a 3 mesi	Da oltre 3 mesi fino a 6 mesi	Da oltre 6 mesi fino a 1 anno	oltre 1 anno				
A. ESPOSIZIONI PER CASSA								
a) Sofferenze	-	-	-	-	X	-	X	-
- di cui: esposizioni oggetto di concessioni					X		X	-
b) Inadempienze probabili	-	-	-	-	X	-	X	-
- di cui: esposizioni oggetto di concessioni					X		X	-
c) Esposizioni scadute deteriorate	-	-	-	-	X	-	X	-
- di cui: esposizioni oggetto di concessioni					X		X	-
d) Esposizioni scadute non deteriorate	X	X	X	X		X		-
- di cui: esposizioni oggetto di concessioni	X	X	X	X		X		-
e) Altre esposizioni non deteriorate	-	X	X	-	76.544	X		76.544
- di cui: esposizioni oggetto di concessioni	X	X	X	X		X		-
Totale A	**-**	**-**	**-**	**-**	**76.544**	**-**	**-**	**76.544**
B. ESPOSIZIONI FUORI BILANCIO								
a) Deteriorate					X		X	-
b) Non deteriorate	-	X	X	-	498	X		498
Totale B	**-**	**-**	**-**	**-**	**498**	**-**	**-**	**498**
TOTALE A+B	**-**	**-**	**-**	**-**	**77.042**	**-**	**-**	**77.042**

A.1.4 Gruppo bancario – Esposizioni creditizie per cassa verso banche: dinamica delle esposizioni deteriorate lorde

Alla data di riferimento del bilancio il Gruppo non presenta esposizioni deteriorate verso banche.

A.1.5 Gruppo bancario – Esposizioni creditizie per cassa verso banche deteriorate: dinamica delle rettifiche di valore complessive

Alla data di riferimento del bilancio il Gruppo non presenta esposizioni deteriorate verso banche.

A.1.6 Gruppo bancario – Esposizioni creditizie per cassa e fuori bilancio verso clientela: valori lordi, netti e fasce di scaduto

Tipologie esposizioni/valori	Esposizione lorda					Rettifiche di valore specifiche	Rettifiche di valore di portafoglio	Esposizione netta
	Attività deteriorate				In bonis			
	Fino a 3 mesi	Da oltre 3 mesi fino a 6 mesi	Da oltre 6 mesi fino a 1 anno	oltre 1 anno				
A. ESPOSIZIONI PER CASSA								
a) Sofferenze	-	-	-	18.800	X	14.522	X	4.278
- di cui: esposizioni oggetto di concessioni					X		X	
b) Inadempienze probabili	23.479	1.603	5.811	7.755	X	10.047	X	28.601
- di cui: esposizioni oggetto di concessioni	9.742	687	336	848	X	1.579	X	10.034
c) Esposizioni scadute deteriorate	679	422	587	231	X	328	X	1.591
- di cui: esposizioni oggetto di concessioni	171				X	3	X	168
d) Esposizioni scadute non deteriorate	X	X	X	X	9.640	X	17	9.623
- di cui: esposizioni oggetto di concessioni	X	X	X	X	2.667	X	13	2.654
e) Altre esposizioni non deteriorate	-	X	-	-	1.081.327	X	3.135	1.078.197
- di cui: esposizioni oggetto di concessioni	X	X	X	X	19.298	X	158	19.140
Totale A	**24.158**	**2.025**	**6.398**	**26.786**	**1.090.967**	**24.897**	**3.152**	**1.122.290**
B. ESPOSIZIONI FUORI BILANCIO								
a) Deteriorate	1.321	-		-	X	418	X	903
b) Non deteriorate	-	X	-	-	44.921	X	128	44.793
Totale B	**1.321**	**-**	**-**	**-**	**44.921**	**418**	**128**	**45.696**
TOTALE A+B	**25.479**	**2.025**	**6.398**	**26.786**	**1.135.888**	**25.315**	**3.280**	**1.167.986**

Le esposizioni per cassa comprendono tutte le attività finanziarie per cassa, qualunque sia il portafoglio di allocazione contabile: negoziazione, disponibile per la vendita, detenuto sino a scadenza, crediti, attività valutate al *fair value*, attività in via di dismissione.

Alla voce A.e) "altre attività - rettifiche di portafoglio" sono state ricondotte anche le svalutazioni analitiche apportate ai crediti in bonis "significativi" per 969 mila euro.

Alla voce B.b) "altre - rettifiche di portafoglio" sono rilevate le svalutazioni effettuate su garanzie rilasciate.

A.1.7 Gruppo bancario – Esposizioni creditizie per cassa verso clientela: dinamica delle esposizioni deteriorate lorde

Causali/Categorie	Sofferenze	Inadempienze probabili	Esposizioni scadute deteriorate
A. Esposizione lorda iniziale	**15.242**	**-**	**872**
- di cui: esposizioni cedute non cancellate	-	-	-
B. Variazioni in aumento	**5.977**	**45.765**	**3.414**
B.1 ingressi da crediti in bonis	942	9.059	3.025
B.2 trasferimenti da altre categorie di esposizioni deteriorate	1.164	975	-
B.3 altre variazioni in aumento	3.871	35.731	389
C. Variazioni in diminuzione	**2.419**	**7.117**	**2.366**
C.1 uscite verso crediti in bonis	-	1	557
C.2 cancellazioni	1.280	4	3
C.3 incassi	1.139	5.974	806
C.4 realizzi per cessioni	-	-	-
C.5 perdite da cessioni	-	-	-
C.6 trasferimenti ad altre categorie di esposizioni deteriorate	-	1.138	1.000
C.7 altre variazioni in diminuzione	-	-	-
D. Esposizione lorda finale	**18.800**	**38.648**	**1.920**
- di cui: esposizioni cedute non cancellate	-	-	-

Le esposizioni per cassa comprendono tutte le attività finanziarie per cassa, qualunque sia il portafoglio di allocazione contabile: negoziazione, disponibile per la vendita, detenuto sino a scadenza, crediti, attività valutate al *fair value*, attività in via di dismissione.

A.1.7Bis Gruppo bancario – Esposizioni creditizie per cassa verso clientela: dinamica delle esposizioni oggetto di concessioni lorde distinte per qualità creditiza

Le modifiche normative contenute nella Circolare n. 262 - 4° aggiornamento si applicano a partire dai bilanci chiusi al 31 dicembre 2015, fatta eccezione per l'informativa di Nota integrativa sulla dinamica delle esposizioni oggetto di concessioni, per la quale l'obbligo di compilazione è previsto a far tempo dal bilancio 2016. Si omette, pertanto, la pubblicazione della tabella A.1.bis "Esposizioni creditizie per cassa verso la clientela: dinamica delle esposizioni oggetto di concessioni lorde distinte per qualità creditizia".

A.1.8 Gruppo bancario – Esposizioni creditizie per cassa verso clientela: dinamica delle rettifiche di valore complessive

Causali/Categorie	Sofferenze		Inadempienze probabili		Esposizioni scadute deteriorate	
	Totale	Di cui: esposizioni oggetto di concessioni	Totale	Di cui: esposizioni oggetto di concessioni	Totale	Di cui: esposizioni oggetto di concessioni
A. Rettifiche complessive iniziali	**11.214**	**-**	**-**	**-**	**198**	**-**
- di cui: esposizioni cedute non cancellate	-	-	-	-	-	-
B. Variazioni in aumento	**10.164**	**-**	**16.422**	**-**	**775**	**-**
B.1 rettifiche di valore	5.060	-	4.832	-	309	-
B.2 perdite da cessione	-	-	-	-	-	-
B.3 trasferimenti da altre categorie di esposizioni deteriorate	329	-	196	-	12	-
B.4 altre variazioni in aumento	4.775	-	11.394	-	454	-
C. Variazioni in diminuzione	**6.855**	**-**	**6.375**	**-**	**645**	**-**
C.1 riprese di valore da valutazione	5.210	-	4.831	-	307	-
C.2 riprese di valore da incasso	57	-	351	-	42	-
C.3 utili da cessione	-	-	-	-	-	-
C.4 cancellazioni	1.280	-	4	-	3	-
C.5 trasferimenti ad altre categorie di esposizioni deteriorate	-	-	319	-	205	-
C.6 altre variazioni in diminuzione	308	-	870	-	88	-
D. Rettifiche complessive finali	**14.523**	**-**	**10.047**	**-**	**328**	**-**
- di cui: esposizioni cedute non cancellate						

Le modifiche normative contenute nella Circolare n. 262 – 4° aggiornamento si applicano a partire dai bilanci chiusi al 31 dicembre 2015, fatta eccezione per l'informativa di Nota Integrativa sulla dinamica delle esposizioni oggetto di concessioni, per la quale l'obbligo di compilazione è previsto a far tempo dal bilancio 2016.

A.2 Classificazione delle esposizioni in base ai rating esterni e interni

A.2.1 Gruppo bancario – Distribuzione delle esposizioni creditizie per cassa e "fuori bilancio"

Esposizioni	Classi di rating esterni						Senza rating	Totale
	Classe 1	Classe 2	Classe 3	Classe 4	Classe 5	Classe 6		
A. Esposizioni per cassa	-	-	476.645	-	-	-	1.209.207	1.685.852
B. Derivati	-	-	-	-	-	-	6.534	6.534
B.1 Derivati finanziari	-	-	-	-	-	-	6.534	6.534
B.2 Derivati creditizi	-	-	-	-	-	-	-	-
C. Garanzie rilasciate	-	-	-	-	-	-	30.226	30.226
D. Impegni a erogare fondi	-	-	-	-	-	-	9.980	9.980
E. Altre	-	-	-	-	-	-	1	1
Totale	-	-	476.645	-	-	-	1.255.948	1.732.593

Si precisa che le esposizioni creditizie rappresentate in tabella comprendono anche le quote di Oicr.

A.2.2 Distribuzione delle esposizioni per cassa e "fuori bilancio" per classi di rating interni (valori di bilancio)

Alla data di redazione del bilancio la Banca non dispone di classi di *rating* interni.

A.3 Distribuzione delle esposizioni creditizie garantite per tipologia di garanzia

A.3.1 Gruppo bancario – Esposizioni creditizie verso banche garantite

Il Gruppo, alla data di redazione del Bilancio, non detiene esposizioni creditizie verso banche garantite e pertanto si omette la compilazione della relativa tabella.

A.3.2 Gruppo bancario – Esposizioni creditizie verso clientela garantite

	Valore esposizione netta	Garanzie reali (1)				Garanzie personali (2)									Totale (1)+(2)
						Derivati su crediti					Crediti di firma				
							Altri derivati								
		Immobili – Ipoteche	Immobili – Leasing finanziario	Titoli	Altre garanzie reali	CLN	Governi e banche centrali	Altri enti pubblici	Banche	Altri soggetti	Governi e banche centrali	Altri enti pubblici	Banche	Altri soggetti	
1. Esposizioni creditizie per cassa garantite:	**432.437**	**305.270**	**-**	**904**	**16.022**	**-**	**-**	**-**	**-**	**-**	**-**	**13.996**	**-**	**78.439**	**414.631**
1.1 totalmente garantite	391.047	297.907	-	132	14.309	-	-	-	-	-	-	10.924	-	67.364	390.636
- di cui deteriorate	24.997	17.498	-	52	245	-	-	-	-	-	-	4.553	-	2.602	24.950
1.2 parzialmente garantite	41.390	7.363	-	772	1.713	-	-	-	-	-	-	3.072	-	11.075	23.995
- di cui deteriorate	2.931	120	-	569	301	-	-	-	-	-	-	-	-	998	1.988
2. Esposizioni creditizie "fuori bilancio" garantite:	**7.820**	**-**	**-**	**51**	**305**	**-**	**-**	**-**	**-**	**-**	**-**	**59**	**-**	**5.307**	**5.722**
2.1 totalmente garantite	4.225	-	-	-	183	-	-	-	-	-	-	59	-	3.983	4.225
- di cui deteriorate	482	-	-	-	5	-	-	-	-	-	-	-	-	478	483
2.2 parzialmente garantite	3.595	-	-	51	122	-	-	-	-	-	-	-	-	1.324	1.497
- di cui deteriorate	37	-	-	-	-	-	-	-	-	-	-	-	-	-	-

B.1 Gruppo bancario – Distribuzione settoriale delle esposizioni creditizie per cassa e "fuori bilancio" verso clientela (valore di bilancio)

Esposizioni/Controparti	Governi			Altri enti pubblici			Società finanziarie			Società di assicurazione			Imprese non finanziarie			Altri soggetti		
	Esposiz. netta	Rettifiche val. specif.	Rettifiche val. di portaf.	Esposiz. netta	Rettifiche val. specif.	Rettifiche val. di portaf.	Esposiz. netta	Rettifiche val. specif.	Rettifiche val. di portaf.	Esposiz. netta	Rettifiche val. specif.	Rettifiche val. di portaf.	Esposiz. netta	Rettifiche val. specif.	Rettifiche val. di portaf.	Esposiz. netta	Rettifiche val. specif.	Rettifiche val. di portaf.
A. Esposizioni per cassa																		
A.1 Sofferenze	-	-	X	-	-	X	-	-	X	-	-	X	3.807	12.795	X	471	1.728	X
- di cui: esposizioni oggetto di concessioni			X			X			X			X			X			X
A.2 Inadempienze probabili	-	-	X	-	-	X	744	744	X	-	-	X	18.574	7.014	X	9.283	2.289	X
- di cui: esposizioni oggetto di concessioni			X			X			X			X	5.166	842	X	4.868	737	X
A.3 Esposizioni scadute deteriorate	-	1	X	-	-	X	-	-	X	-	-	X	1.028	147	X	563	179	X
- di cui: esposizioni oggetto di concessioni			X			X			X			X	152	3	X	16	-	X
A.4 Esposizioni non deteriorate	468.299	X	-	3.726	X	13	7.198	X	43	-	X	-	340.418	X	2.516	259.560	X	565
- di cui: esposizioni oggetto di concessioni		X			X			X			X		15.774	X	107	6.019	X	33
Totale A	**468.299**	**1**	**-**	**3.726**	**-**	**13**	**7.942**	**744**	**43**	**-**	**-**	**-**	**363.827**	**19.956**	**2.516**	**269.877**	**4.196**	**565**
B. Esposizioni "fuori bilancio"																		
B.1 Sofferenze	-	-	X	-	-	X	-	-	X	-	-	X	-	320	X	-	-	X
B.2 Inadempienze probabili	-	-	X	-	-	X	-	-	X	-	-	X	383	92	X	86	4	X
B.3 Altre attività deteriorate	-	-	X	-	-	X	-	-	X	-	-	X	20	-	X	586	2	X
B.4 Esposizioni non deteriorate	-	X	-	100	X	-	127	X	-	-	X	-	17.283	X	58	26.942	X	69
Totale B	**-**	**-**	**-**	**100**	**-**	**-**	**127**	**-**	**-**	**-**	**-**	**-**	**17.686**	**412**	**58**	**27.614**	**6**	**69**
Totale (A+B) (12.2015)	**468.299**	**1**	**-**	**3.826**	**-**	**13**	**8.069**	**744**	**43**	**-**	**-**	**-**	**381.513**	**20.368**	**2.574**	**297.491**	**4.202**	**634**
Totale (A+B) (12.2014)	**468.483**	**-**	**-**	**3.988**	**1**	**13**	**13.036**	**502**	**4**	**1**	**-**	**-**	**335.425**	**15.661**	**1.727**	**289.685**	**3.671**	**477**

B.2 Gruppo bancario – Distribuzione territoriale delle esposizioni creditizie per cassa e "fuori bilancio" verso clientela (valore di bilancio)

Esposizioni/Aree geografiche	Italia		Altri Paesi europei		America		Asia		Resto del mondo	
	Esposiz. netta	Rettifiche valore compless.	Esposiz. netta	Rettifiche valore compless.	Esposiz. netta	Rettifiche valore compless.	Esposiz. netta	Rettifiche valore compless.	Esposiz. netta	Rettifiche valore compless.
A. Esposizioni per cassa										
A.1 Sofferenze	4.267	13.929	10	593	-	-	-	-	-	-
A.2 Inadempienze probabili	28.537	10.028	64	19	-	-	-	-	-	-
A.3 Esposizioni scadute deteriorate	1.568	323	-	-	23	4	-	-	-	-
A.4 Esposizioni non deteriorate	1.073.615	2.938	14.200	214	-	-	-	-	-	-
Totale A	**1.107.987**	**27.218**	**14.274**	**826**	**23**	**4**	**-**	**-**	**-**	**-**
B. Esposizioni "fuori bilancio"										
B.1 Sofferenze	-	320	-	-	-	-	-	-	-	-
B.2 Inadempienze probabili	597	96	-	-	-	-	-	-	-	-
B.3 Altre attività deteriorate	643	2	-	-	-	-	-	-	-	-
B.4 Esposizioni non deteriorate	44.359	128	58	-	13	-	8	-	17	-
Totale B	**45.599**	**546**	**58**	**-**	**13**	**-**	**8**	**-**	**17**	**-**
Totale (12.2015)	**1.153.586**	**27.764**	**14.332**	**826**	**36**	**4**	**8**	**-**	**17**	**-**
Totale (12.2014)	**1.091.934**	**21.412**	**19.171**	**644**	**-**	**-**	**-**	**-**	**-**	**-**

B.3 Gruppo bancario – Distribuzione territoriale delle esposizioni creditizie per cassa e "fuori bilancio" verso banche (valore di bilancio)

Esposizioni/Aree geografiche	Italia		Altri Paesi europei		America		Asia		Resto del mondo	
	Esposiz. netta	Rettifiche	Esposiz. netta	Rettifiche	Esposiz. netta	Rettifiche	Esposiz. netta	Rettifiche	Esposiz. netta	Rettifiche
A. Esposizioni per cassa										
A.1 Sofferenze	-	-	-	-	-	-	-	-	-	-
A.2 Inadempienze probabili	-	-	-	-	-	-	-	-	-	-
A.3 Esposizioni scadute deteriorate	-	-	-	-	-	-	-	-	-	-
A.4 Esposizioni non deteriorate	72.926	-	3.618	-	-	-	-	-	-	-
Totale A	**72.926**	**-**	**3.618**	**-**	**-**	**-**	**-**	**-**	**-**	**-**
B. Esposizioni "fuori bilancio"										
B.1 Sofferenze	-	-	-	-	-	-	-	-	-	-
B.2 Inadempienze probabili	-	-	-	-	-	-	-	-	-	-
B.3 Altre attività deteriorate	-	-	-	-	-	-	-	-	-	-
B.4 Esposizioni non deteriorate	498	-	-	-	-	-	-	-	-	-
Totale B	**498**	**-**	**-**	**-**	**-**	**-**	**-**	**-**	**-**	**-**
Totale (12.2015)	**73.424**	**-**	**3.618**	**-**	**-**	**-**	**-**	**-**	**-**	**-**
Totale (12.2014)	**3.236**	**-**	**3.371**	**-**	**-**	**-**	**-**	**-**	**-**	**-**

B.4 Gruppo Bancario – Grandi Rischi

	Totale 31.12.2015	Totale 31.12.2014
a) Ammontare - Valore di Bilancio	582.854	572.127
b) Ammontare - Valore Ponderato	107.718	105.171
c) Numero	13	16

C.
OPERAZIONI DI CARTOLARIZZAZIONE E DI CESSIONE DELLE ATTIVITÀ

C.1 Operazioni di cartolarizzazione

Il Gruppo non ha posto in essere operazioni di cartolarizzazione alla data di Bilancio.

D.
MODELLI PER LA MISURAZIONE DEL RISCHIO DI CREDITO

D.2.2 INFORMATIVA SULLE ENTITÀ STRUTTURATE NON CONSOLIDATE CONTABILMENTE (DIVERSE DALLE SOCIETÀ VEICOLO PER LA CARTOLARIZZAZIONE)

Informazioni di natura quantitativa

Voci di bilancio/Tipologia di entità strutturata	Portafogli contabili dell'attivo	Totale attività (A)	Portafogli contabili del passivo	Totale passività (B)	Valore contabile netto (C=A-B)	Esposizione massima al rischio di perdita (D)	Differenza tra esposizione al rischio di perdita e valore contabile (E=D-C)
- Euregio MINIBOND - IT0004923147	AFS	3.029		-	3.029	2.996	(33)
- Fefisol - LU0769657577	AFS	207		-	207	207	0,0
- Etica Obbligazionario Breve Termine - IT0003409171	AFS	2.045			2.045	2	(2.043)
- Etica Azionario - IT0004097405	AFS	3.064		-	3.064	3.000	(14)

E.
OPERAZIONI DI
CESSIONE

Informazioni di natura qualitativa e di natura quantitativa

E.1 Gruppo bancario – Attività finanziarie cedute non cancellate: valore di bilancio e valore intero

Forme tecniche/Portafoglio	Attività finanziarie detenute per la negoziazione			Attività finanziarie valutate al *fair value*			Attività finanziarie disponibili per la vendita			Attività finanziarie detenute sino alla scadenza			Crediti verso banche			Crediti verso clientela			Totale	
	A	B	C	A	B	C	A	B	C	A	B	C	A	B	C	A	B	C	12.2015	12.2014
A. Attività per cassa	-	-	-	-	-	-	685	-	-	-	-	-	-	-	-	-	-	-	685	141.502
1. Titoli di debito	-	-	-	-	-	-	685	-	-	-	-	-	-	-	-	-	-	-	685	141.502
2. Titoli di capitale	-	-	-	-	-	-	-	-	-	X	X	X	X	X	X	X	X	X	-	-
3. O.I.C.R.	-	-	-	-	-	-	-	-	-	X	X	X	X	X	X	X	X	X	-	-
4. Finanziamenti	-	-	-	-	-	-	-	-	-	-	-	-	-	-	-	-	-	-	-	-
B. Strumenti derivati	-	-	-	X	X	X	X	X	X	X	X	X	X	X	X	X	X	X	-	-
Totale (12.2015)	-	-	-	-	-	-	685	-	-	-	-	-	-	-	-	-	-	-	685	X
di cui deteriorate	-	-	-	-	-	-	-	-	-	-	-	-	-	-	-	-	-	-	-	X
Totale (12.2014)	-	-	-	-	-	-	141.502	-	-	-	-	-	-	-	-	-	-	-	X	141.502
di cui deteriorate	-	-	-	-	-	-	-	-	-	-	-	-	-	-	-	-	-	-	X	-

Legenda:
A = attività finanziarie cedute rilevate per intero (valore di bilancio)
B = attività finanziarie cedute rilevate parzialmente (valore di bilancio)
C = attività finanziarie cedute rilevate parzialmente (intero valore)

E.2 Gruppo bancario – Attività finanziarie cedute non cancellate: valore di bilancio e valore intero

Passività/Portafoglio attività	Attività finanziarie detenute per la negoziazione	Attività finanziarie valutate al *fair value*	Attività finanziarie disponibili per la vendita	Attività finanziarie detenute sino alla scadenza	Crediti verso banche	Crediti verso clientela	Totale
1. Debiti verso clientela	-	-	685	-	-	-	685
a) a fronte di attività rilevate per intero	-	-	685	-	-	-	685
b) a fronte di attività rilevate parzialmente	-	-	-	-	-	-	-
2. Debiti verso banche	-	-	-	-	-	-	-
a) a fronte di attività rilevate per intero	-	-	-	-	-	-	-
b) a fronte di attività rilevate parzialmente	-	-	-	-	-	-	-
3. Titoli in circolazione	-	-	-	-	-	-	-
a) a fronte di attività rilevate per intero	-	-	-	-	-	-	-
b) a fronte di attività rilevate parzialmente	-	-	-	-	-	-	-
Totale (12.2015)	-	-	685	-	-	-	685
Totale (12.2014)	-	-	112.195	-	-	-	112.195

Le operazioni indicate sono costituite da:

- pronti contro termine per un importo iscritto nel passivo di bilancio pari ad euro 685 mila.

E.3 Gruppo bancario – Operazioni di cessione con passività aventi rivalsa escliusivamente sulle attività cedute: *fair value*

Il Gruppo non presenta tale fattispecie.

E.4 Gruppo bancario – Operazioni di Covered Bond

Il Gruppo non ha posto in essere operazioni di Covered Bond.

1.2 Rischi di mercato

1.2.1 Rischio di tasso di interesse e rischio di prezzo – Portafoglio di negoziazione di vigilanza

Informazioni di natura qualitativa

Il Gruppo non svolge attività di negoziazione in proprio di strumenti finanziari esposti al rischio di tasso di interesse ed al rischio di prezzo.

Il Gruppo non assume posizioni speculative in strumenti derivati.

Alla data del 31/12/2015 il Gruppo non deteneva posizioni di trading.

Informazioni di natura quantitativa

Di seguito sono rilevati gli impegni derivanti da operazioni di compravendita a termine di divisa con Cassa Centrale Banca.

1. Portafoglio di negoziazione di vigilanza: distribuzione per durata residua (data di riprezzamento) delle attività e delle passività finanziarie per cassa e derivati finanziari

Tipologia/Durata residua	a vista	fino a 3 mesi	da oltre 3 mesi fino a 6 mesi	da oltre 6 mesi fino a 1 anno	da oltre 1 anno fino a 5 anni	da oltre 5 anni fino a 10 anni	oltre 10 anni	durata indeterminata
1. Attività per cassa	-	-	-	-	-	-	-	-
1.1 Titoli di debito	-	-	-	-	-	-	-	-
- con opzione di rimborso anticipato	-	-	-	-	-	-	-	-
- altri	-	-	-	-	-	-	-	-
1.2 Altre attività	-	-	-	-	-	-	-	-
2. Passività per cassa	-	-	-	-	-	-	-	-
2.1 P.C.T. passivi	-	-	-	-	-	-	-	-
2.2 Altre passività	-	-	-	-	-	-	-	-
3. Derivati finanziari	(20)	-	-	-	-	-	-	-
3.1 Con titolo sottostante	-	-	-	-	-	-	-	-
- Opzioni	-	-	-	-	-	-	-	-
+ posizioni lunghe	-	-	-	-	-	-	-	-
+ posizioni corte	-	-	-	-	-	-	-	-
- Altri	-	-	-	-	-	-	-	-
+ posizioni lunghe	-	-	-	-	-	-	-	-
+ posizioni corte	-	-	-	-	-	-	-	-
3.2 Senza titolo sottostante	(20)	-	-	-	-	-	-	-
- Opzioni	-	-	-	-	-	-	-	-
+ posizioni lunghe	-	-	-	-	-	-	-	-
+ posizioni corte	-	-	-	-	-	-	-	-
- Altri	30	-	-	-	-	-	-	-
+ posizioni lunghe	5	-	-	-	-	-	-	-
+ posizioni corte	25	-	-	-	-	-	-	-

3. Portafoglio di negoziazione di vigilanza: modelli interni e altre metodologie di "analisi della sensitività"

Alla data di riferimento del bilancio, il Gruppo non adotta modelli interni per l'analisi di sensitività. Pertanto la presente sezione non viene compilata.

1.2.2 Rischio di tasso di interesse e rischio di prezzo – Portafoglio bancario

Informazioni di natura qualitativa

Il rischio di tasso del gruppo bancario incide in modo irrisorio sul valore dell'adeguatezza patrimoniale complessiva. Si rinvia pertanto a quanto esposto all'interno della corrispondente Sezione della nota integrativa dell'impresa.

Informazioni di natura quantitativa

1. Portafoglio bancario: distribuzione per durata residua (per data di riprezzamento) delle attività e delle passività finanziarie

Valuta di denominazione: EURO

Tipologia/Durata residua	a vista	fino a 3 mesi	da oltre 3 mesi fino a 6 mesi	da oltre 6 mesi fino a 1 anno	da oltre 1 anno fino a 5 anni	da oltre 5 anni fino a 10 anni	oltre 10 anni	durata indeterminata
1. Attività per cassa	**283.748**	**357.770**	**142.023**	**157.293**	**211.684**	**29.083**	**13.444**	**2.058**
1.1 Titoli di debito	19.568	3.533	109.426	143.131	192.486	15.248	-	-
- con opzione di rimborso anticipato	-	-	-	-	-	-	-	-
- altri	19.568	3.533	109.426	143.131	192.486	15.248	-	-
1.2 Finanziamenti a banche	53.375	6.268	-	-	-	-	-	2.058
1.3 Finanziamenti a clientela	210.805	347.969	32.597	14.162	19.198	13.835	13.444	-
- c/c	68.458	2	2	32	1.277	-	10	-
- altri finanziamenti	142.347	347.967	32.595	14.130	17.921	13.835	13.434	-
- con opzione di rimborso anticipato	21.734	213.541	31.224	12.847	8.063	7.880	4.899	-
- altri	120.613	134.426	1.371	1.283	9.858	5.955	8.535	-
2. Passività per cassa	**859.286**	**87.378**	**19.840**	**10.056**	**140.483**	**21.959**	**-**	**-**
2.1 Debiti verso clientela	859.206	3.346	1.689	2.011	10.256	-	-	-
- c/c	652.203	-	-	-	-	-	-	-
- altri debiti	207.003	2.346	1.689	2.011	10.256	-	-	-
- con opzione di rimborso anticipato	-	-	-	-	-	-	-	-
- altri	207.003	2.346	1.689	2.011	10.256	-	-	-
2.2 Debiti verso banche	-	70.005	-	-	-	-	-	-
- c/c	-	-	-	-	-	-	-	-
- altri debiti	-	70.005	-	-	-	-	-	-
2.3 Titoli di debito	80	14.027	18.151	8.045	130.227	21.959	-	-
- con opzione di rimborso anticipato	-	-	-	-	-	-	-	-
- altri	80	14.027	18.151	8.045	130.227	21.959	-	-
2.4 Altre passività	-	-	-	-	-	-	-	-
- con opzione di rimborso anticipato	-	-	-	-	-	-	-	-
- altre	-	-	-	-	-	-	-	-
3. Derivati finanziari	**(334)**	**(8.953)**	**(5.849)**	**803**	**10.635**	**3.095**	**603**	**-**
3.1 Con titolo sottostante	-	-	-	-	-	-	-	-
- Opzioni	-	-	-	-	-	-	-	-
+ posizioni lunghe	-	-	-	-	-	-	-	-
+ posizioni corte	-	-	-	-	-	-	-	-
- Altri	-	-	-	-	-	-	-	-
+ posizioni lunghe	-	-	-	-	-	-	-	-
+ posizioni corte	-	-	-	-	-	-	-	-
3.2 Senza titolo sottostante	(334)	(8.953)	(5.849)	803	10.635	3.095	603	-
- Opzioni	(334)	(8.953)	(1.657)	803	6.443	3.095	603	-
+ posizioni lunghe	3	386	492	866	6.446	3.095	603	-
+ posizioni corte	337	9.339	2.149	63	3	-	-	-
- Altri	-	-	(4.192)	-	4.192	-	-	-
+ posizioni lunghe	-	5.558	8.000	-	4.192	-	-	-
+ posizioni corte	-	5.558	12.192	-	-	-	-	-
4. Altre operazioni fuori bilancio	**100**	**-**	**(100)**	**-**	**-**	**-**	**-**	**-**
+ posizioni lunghe	437	-	-	-	-	-	-	-
+ posizioni corte	337	-	100	-	-	-	-	-

Valuta di denominazione: DOLLARO USA

Tipologia/Durata residua	a vista	fino a 3 mesi	da oltre 3 mesi fino a 6 mesi	da oltre 6 mesi fino a 1 anno	da oltre 1 anno fino a 5 anni	da oltre 5 anni fino a 10 anni	oltre 10 anni	durata indeterminata
1. Attività per cassa	**1.780**	**-**	**-**	**-**	**-**	**-**	**-**	**-**
1.1 Titoli di debito	-	-	-	-	-	-	-	-
- con opzione di rimborso anticipato	-	-	-	-	-	-	-	-
- altri	-	-	-	-	-	-	-	-
1.2 Finanziamenti a banche	1.780	-	-	-	-	-	-	-
1.3 Finanziamenti a clientela	-	-	-	-	-	-	-	-
- c/c	-	-	-	-	-	-	-	-
- altri finanziamenti	-	-	-	-	-	-	-	-
- con opzione di rimborso anticipato	-	-	-	-	-	-	-	-
- altri	-	-	-	-	-	-	-	-
2. Passività per cassa	**1.786**	**-**	**-**	**-**	**-**	**-**	**-**	**-**
2.1 Debiti verso clientela	1.786	-	-	-	-	-	-	-
- c/c	1.786	-	-	-	-	-	-	-
- altri debiti	-	-	-	-	-	-	-	-
- con opzione di rimborso anticipato	-	-	-	-	-	-	-	-
- altri	-	-	-	-	-	-	-	-
2.2 Debiti verso banche	-	-	-	-	-	-	-	-
- c/c	-	-	-	-	-	-	-	-
- altri debiti	-	-	-	-	-	-	-	-
2.3 Titoli di debito	-	-	-	-	-	-	-	-
- con opzione di rimborso anticipato	-	-	-	-	-	-	-	-
- altri	-	-	-	-	-	-	-	-
2.4 Altre passività	-	-	-	-	-	-	-	-
- con opzione di rimborso anticipato	-	-	-	-	-	-	-	-
- altre	-	-	-	-	-	-	-	-
3. Derivati finanziari	**-**	**-**	**-**	**-**	**-**	**-**	**-**	**-**
3.1 Con titolo sottostante	-	-	-	-	-	-	-	-
- Opzioni	-	-	-	-	-	-	-	-
+ posizioni lunghe	-	-	-	-	-	-	-	-
+ posizioni corte	-	-	-	-	-	-	-	-
- Altri	-	-	-	-	-	-	-	-
+ posizioni lunghe	-	-	-	-	-	-	-	-
+ posizioni corte	-	-	-	-	-	-	-	-
3.2 Senza titolo sottostante	-	-	-	-	-	-	-	-
- Opzioni	-	-	-	-	-	-	-	-
+ posizioni lunghe	-	-	-	-	-	-	-	-
+ posizioni corte	-	-	-	-	-	-	-	-
- Altri	-	-	-	-	-	-	-	-
+ posizioni lunghe	-	-	-	-	-	-	-	-
+ posizioni corte	-	-	-	-	-	-	-	-
4. Altre operazioni fuori bilancio	**-**	**-**	**-**	**-**	**-**	**-**	**-**	**-**
+ posizioni lunghe	-	-	-	-	-	-	-	-
+ posizioni corte	-	-	-	-	-	-	-	-

Valuta di denominazione: STERLINA GBP

Tipologia/Durata residua	a vista	fino a 3 mesi	da oltre 3 mesi fino a 6 mesi	da oltre 6 mesi fino a 1 anno	da oltre 1 anno fino a 5 anni	da oltre 5 anni fino a 10 anni	oltre 10 anni	durata indeterminata
1. Attività per cassa	**-**	**-**	**-**	**-**	**-**	**-**	**-**	**-**
1.1 Titoli di debito	-	-	-	-	-	-	-	-
- con opzione di rimborso anticipato	-	-	-	-	-	-	-	-
- altri	-	-	-	-	-	-	-	-
1.2 Finanziamenti a banche	-	-	-	-	-	-	-	-
1.3 Finanziamenti a clientela	-	-	-	-	-	-	-	-
- c/c	-	-	-	-	-	-	-	-
- altri finanziamenti	-	-	-	-	-	-	-	-
- con opzione di rimborso anticipato	-	-	-	-	-	-	-	-
- altri	-	-	-	-	-	-	-	-
2. Passività per cassa	**1**	**-**	**-**	**-**	**-**	**-**	**-**	**-**
2.1 Debiti verso clientela	1	-	-	-	-	-	-	-
- c/c	1	-	-	-	-	-	-	-
- altri debiti	-	-	-	-	-	-	-	-
- con opzione di rimborso anticipato	-	-	-	-	-	-	-	-
- altri	-	-	-	-	-	-	-	-
2.2 Debiti verso banche	-	-	-	-	-	-	-	-
- c/c	-	-	-	-	-	-	-	-
- altri debiti	-	-	-	-	-	-	-	-
2.3 Titoli di debito	-	-	-	-	-	-	-	-
- con opzione di rimborso anticipato	-	-	-	-	-	-	-	-
- altri	-	-	-	-	-	-	-	-
2.4 Altre passività	-	-	-	-	-	-	-	-
- con opzione di rimborso anticipato	-	-	-	-	-	-	-	-
- altre	-	-	-	-	-	-	-	-
3. Derivati finanziari	**-**	**-**	**-**	**-**	**-**	**-**	**-**	**-**
3.1 Con titolo sottostante	-	-	-	-	-	-	-	-
- Opzioni	-	-	-	-	-	-	-	-
+ posizioni lunghe	-	-	-	-	-	-	-	-
+ posizioni corte	-	-	-	-	-	-	-	-
- Altri	-	-	-	-	-	-	-	-
+ posizioni lunghe	-	-	-	-	-	-	-	-
+ posizioni corte	-	-	-	-	-	-	-	-
3.2 Senza titolo sottostante	-	-	-	-	-	-	-	-
- Opzioni	-	-	-	-	-	-	-	-
+ posizioni lunghe	-	-	-	-	-	-	-	-
+ posizioni corte	-	-	-	-	-	-	-	-
- Altri	-	-	-	-	-	-	-	-
+ posizioni lunghe	-	-	-	-	-	-	-	-
+ posizioni corte	-	-	-	-	-	-	-	-
4. Altre operazioni fuori bilancio	**-**	**-**	**-**	**-**	**-**	**-**	**-**	**-**
+ posizioni lunghe	-	-	-	-	-	-	-	-
+ posizioni corte	-	-	-	-	-	-	-	-

Valuta di denominazione: FRANCO SVIZZERA

Tipologia/Durata residua	a vista	fino a 3 mesi	da oltre 3 mesi fino a 6 mesi	da oltre 6 mesi fino a 1 anno	da oltre 1 anno fino a 5 anni	da oltre 5 anni fino a 10 anni	oltre 10 anni	durata indeterminata
1. Attività per cassa	**40**	**-**	**-**	**-**	**-**	**-**	**-**	**-**
1.1 Titoli di debito	-	-	-	-	-	-	-	-
- con opzione di rimborso anticipato	-	-	-	-	-	-	-	-
- altri	-	-	-	-	-	-	-	-
1.2 Finanziamenti a banche	40	-	-	-	-	-	-	-
1.3 Finanziamenti a clientela	-	-	-	-	-	-	-	-
- c/c	-	-	-	-	-	-	-	-
- altri finanziamenti	-	-	-	-	-	-	-	-
- con opzione di rimborso anticipato	-	-	-	-	-	-	-	-
- altri	-	-	-	-	-	-	-	-
2. Passività per cassa	**40**	**-**	**-**	**-**	**-**	**-**	**-**	**-**
2.1 Debiti verso clientela	40	-	-	-	-	-	-	-
- c/c	40	-	-	-	-	-	-	-
- altri debiti	-	-	-	-	-	-	-	-
- con opzione di rimborso anticipato	-	-	-	-	-	-	-	-
- altri	-	-	-	-	-	-	-	-
2.2 Debiti verso banche	-	-	-	-	-	-	-	-
- c/c	-	-	-	-	-	-	-	-
- altri debiti	-	-	-	-	-	-	-	-
2.3 Titoli di debito	-	-	-	-	-	-	-	-
- con opzione di rimborso anticipato	-	-	-	-	-	-	-	-
- altri	-	-	-	-	-	-	-	-
2.4 Altre passività	-	-	-	-	-	-	-	-
- con opzione di rimborso anticipato	-	-	-	-	-	-	-	-
- altre	-	-	-	-	-	-	-	-
3. Derivati finanziari	**-**	**-**	**-**	**-**	**-**	**-**	**-**	**-**
3.1 Con titolo sottostante	-	-	-	-	-	-	-	-
- Opzioni	-	-	-	-	-	-	-	-
+ posizioni lunghe	-	-	-	-	-	-	-	-
+ posizioni corte	-	-	-	-	-	-	-	-
- Altri	-	-	-	-	-	-	-	-
+ posizioni lunghe	-	-	-	-	-	-	-	-
+ posizioni corte	-	-	-	-	-	-	-	-
3.2 Senza titolo sottostante	-	-	-	-	-	-	-	-
- Opzioni	-	-	-	-	-	-	-	-
+ posizioni lunghe	-	-	-	-	-	-	-	-
+ posizioni corte	-	-	-	-	-	-	-	-
- Altri	-	-	-	-	-	-	-	-
+ posizioni lunghe	-	-	-	-	-	-	-	-
+ posizioni corte	-	-	-	-	-	-	-	-
4. Altre operazioni fuori bilancio	**-**	**-**	**-**	**-**	**-**	**-**	**-**	**-**
+ posizioni lunghe	-	-	-	-	-	-	-	-
+ posizioni corte	-	-	-	-	-	-	-	-

2. Portafoglio bancario: modelli interni ed altre metodologie per l'analisi di sensitività

Il Gruppo non utilizza modelli interni e metodologie alternative per l'effettuazione dell'analisi di sensitività.

1.2.3 Rischio di cambio

Informazioni di natura qualitativa

L'esposizione in cambi è totalmente attribuibile alla Capogruppo, si rimanda pertanto alla corrispondente sezione della nota integrativa di Banca Etica.

Il Gruppo, vista l'attuale operatività, non pone in essere operazioni di copertura.

B. ATTIVITÀ DI COPERTURA DEL RISCHIO DI CAMBIO

Informazioni di natura quantitativa

1. Distribuzione per valuta di denominazione delle attività e passività e dei derivati

Voci	Valute					
	Dollari USA	Sterline	Yen	Dollari canadesi	Franchi svizzeri	Altre valute
A. Attività finanziarie	**1.780**	**-**	**-**	**-**	**40**	**5.527**
A.1 Titoli di debito	-	-	-	-	-	-
A.2 Titoli di capitale	-	-	-	-	-	156
A.3 Finanziamenti a banche	1.780	-	-	-	40	5.371
A.4 Finanziamenti a clientela	-	-	-	-	-	-
A.5 Altre attività finanziarie	-	-	-	-	-	-
B. Altre attività	**-**	**-**	**-**	**-**	**-**	**-**
C. Passività finanziarie	**1.786**	**1**	**-**	**-**	**40**	**469**
C.1 Debiti verso banche	-	1	-	-	-	469
C.2 Debiti verso clientela	1.786	-	-	-	40	-
C.3 Titoli di debito	-	-	-	-	-	-
C.4 Altre passività finanziarie	-	-	-	-	-	-
D. Altre passività	**-**	**-**	**-**	**-**	**-**	**-**
E. Derivati finanziari	**19**	**1**	**-**	**-**	**-**	**-**
- Opzioni	-	-	-	-	-	-
+ posizioni lunghe	-	-	-	-	-	-
+ posizioni corte	-	-	-	-	-	-
- Altri	19	1	-	-	-	-
+ posizioni lunghe	24	1	-	-	-	-
+ posizioni corte	5	-	-	-	-	-
Totale attività	**1.804**	**1**	**-**	**-**	**40**	**5.527**
Totale passività	**1.791**	**1**	**-**	**-**	**40**	**469**
Sbilancio (+/-)	**13**	**-**	**-**	**-**	**-**	**5.058**

2. Modelli interni e altre metodologie per l'analisi di sensitività

Il Gruppo, alla data di bilancio, non si è dotato di un modello per l'analisi di sensitività.

1.2.4 Gli strumenti finanziari derivati

A.
DERIVATI FINANZIARI

A.1 Portafoglio di negoziazione di vigilanza: valori nozionali di fine periodo

Alla data di riferimento del bilancio, il Gruppo non detiene derivati finanziari di negoziazione, pertanto la presente tabella non viene compilata.

A.2 Portafoglio bancario: valori nozionali di fine periodo

A.2.1 Di copertura

Attività sottostanti/Tipologie derivati	12.2015		12.2014	
	Over the counter	Controparti centrali	Over the counter	Controparti centrali
1. Titoli di debito e tassi d'interesse	17.750	-	29.650	-
a) Opzioni	-	-	-	-
b) Swap	17.750	-	29.650	-
c) Forward	-	-	-	-
d) Futures	-	-	-	-
e) Altri	-	-	-	-
2. Titoli di capitale e indici azionari	-	-	-	-
a) Opzioni	-	-	-	-
b) Swap	-	-	-	-
c) Forward	-	-	-	-
d) Futures	-	-	-	-
e) Altri	-	-	-	-
3. Valute e oro	-	-	-	-
a) Opzioni	-	-	-	-
b) Swap	-	-	-	-
c) Forward	-	-	-	-
d) Futures	-	-	-	-
e) Altri	-	-	-	-
4. Merci	-	-	-	-
5. Altri sottostanti	-	-	-	-
Totale	17.750	-	29.650	-

A.2.2 Altri derivati

Attività sottostanti/Tipologie derivati	12.2015		12.2014	
	Over the counter	Controparti centrali	Over the counter	Controparti centrali
1. Titoli di debito e tassi d'interesse	**114.272**	**-**	**125.802**	**-**
a) Opzioni	114.272	-	125.802	-
b) Swap	-	-	-	-
c) Forward	-	-	-	-
d) Futures	-	-	-	-
e) Altri	-	-	-	-
2. Titoli di capitale e indici azionari	**-**	**-**	**-**	**-**
a) Opzioni	-	-	-	-
b) Swap	-	-	-	-
c) Forward	-	-	-	-
d) Futures	-	-	-	-
e) Altri	-	-	-	-
3. Valute e oro	**-**	**-**	**-**	**-**
a) Opzioni	-	-	-	-
b) Swap	-	-	-	-
c) Forward	-	-	-	-
d) Futures	-	-	-	-
e) Altri	-	-	-	-
4. Merci	**-**	**-**	**-**	**-**
5. Altri sottostanti	**-**	**-**	**-**	**-**
Totale	**114.272**	**-**	**125.802**	**-**

A.3 Derivati finanziari: *fair value* positivo – ripartizione per prodotti

Attività sottostanti/Tipologie derivati	*Fair value* positivo			
	12.2015		12.2014	
	Over the counter	Controparti centrali	Over the counter	Controparti centrali
A. Portafoglio di negoziazione di vigilanza	-	-	-	-
a) Opzioni	-	-	-	-
b) Interest rate swap	-	-	-	-
c) Cross currency swap	-	-	-	-
d) Equity swap	-	-	-	-
e) Forward	-	-	-	-
f) Futures	-	-	-	-
g) Altri	-	-	-	-
B. Portafoglio bancario - di copertura	498	-	1.267	-
a) Opzioni	-	-	-	-
b) Interest rate swap	498	-	1.267	-
c) Cross currency swap	-	-	-	-
d) Equity swap	-	-	-	-
e) Forward	-	-	-	-
f) Futures	-	-	-	-
g) Altri	-	-	-	-
C. Portafoglio bancario - altri derivati	6.036	-	7.301	-
a) Opzioni	6.036	-	7.301	-
b) Interest rate swap	-	-	-	-
c) Cross currency swap	-	-	-	-
d) Equity swap	-	-	-	-
e) Forward	-	-	-	-
f) Futures	-	-	-	-
g) Altri	-	-	-	-
Totale	6.534	-	8.568	-

A.4 Derivati finanziari: *fair value* lordo negativo – ripartizione per prodotti

Alla data di riferimento del bilancio non risultano derivati finanziari con valore negativo.

A.7 Derivati finanziari: portafoglio bancario: valori nozionali, *fair value* lordi positivi e negativi per controparti – contratti non rientranti in accordi di compensazione

Contratti rientranti in accordi di non compensazione	Governi e banche centrali	Altri enti pubblici	Banche	Società finanziarie	Società di assicurazione	Imprese non finanziarie	Altri soggetti
1) Titoli di debito e tassi d'interesse							
- valore nozionale	-	-	17.750	-	-	55.973	58.299
- *fair value* positivo	-	-	498	-	-	2.842	3.194
- *fair value* negativo	-	-	-	-	-	-	-
- esposizione futura	-	-	21	-	-	808	858
2) Titoli di capitale e indici azionari							
- valore nozionale	-	-	-	-	-	-	-
- *fair value* positivo	-	-	-	-	-	-	-
- *fair value* negativo	-	-	-	-	-	-	-
- esposizione futura	-	-	-	-	-	-	-
3) Valute e oro							
- valore nozionale	-	-	-	-	-	-	-
- *fair value* positivo	-	-	-	-	-	-	-
- *fair value* negativo	-	-	-	-	-	-	-
- esposizione futura	-	-	-	-	-	-	-
4) Altri valori							
- valore nozionale	-	-	-	-	-	-	-
- *fair value* positivo	-	-	-	-	-	-	-
- *fair value* negativo	-	-	-	-	-	-	-
- esposizione futura	-	-	-	-	-	-	-

A.9 Vita residua dei derivati finanziari OTC: valori nozionali

Sottostanti/Vita residua	Fino a 1 anno	Oltre 1 anno e fino a 5 anni	Oltre 5 anni	Totale
A. Portafoglio di negoziazione di vigilanza	**-**	**-**	**-**	**-**
A.1 Derivati finanziari su titoli di debito e tassi d'interesse	-	-	-	-
A.2 Derivati finanziari su titoli di capitale e indici azionari	-	-	-	-
A.3 Derivati finanziari su tassi di cambio e oro	-	-	-	-
A.4 Derivati finanziari su altri valori	-	-	-	-
B. Portafoglio bancario	**13.827**	**8.578**	**109.617**	**132.022**
B.1 Derivati finanziari su titoli di debito e tassi d'interesse	13.827	8.578	109.617	132.022
B.2 Derivati finanziari su titoli di capitale e indici azionari	-	-	-	-
B.3 Derivati finanziari su tassi di cambio e oro	-	-	-	-
B.4 Derivati finanziari su altri valori	-	-	-	-
Totale (12.2015)	**13.827**	**8.578**	**109.617**	**132.022**
Totale (12.2014)	**12.146**	**22.605**	**120.707**	**155.458**

A.10 Derivati finanziari OTC: rischio di controparte/rischio finanziario – Modelli interni

Il Gruppo non adotta modelli interni di valutazione.

B. DERIVATI CREDITIZI

Il Gruppo non ha compilato la presente sezione perché non effettua questo tipo di operatività specifica.

1.3 GRUPPO BANCARIO – RISCHIO DI LIQUIDITÀ

Informazioni di natura qualitativa

Considerato che il rischio di liquidità del Gruppo Bancario viene principalmente generato dalla Capogruppo si rimanda alla relativa sezione della nota integrativa dell'impresa.

La controllata Etica Sgr presidia tale rischio.

Informazioni di natura quantitativa

1. Distribuzione temporale per durata residua contrattuale delle attività e passività finanziarie

Valuta di denominazione: EURO

Voci/Scaglioni temporali	a vista	da oltre 1 giorno a 7 giorni	da oltre 7 giorni a 15 giorni	da oltre 15 giorni a 1 mese	da oltre 1 mese fino a 3 mesi	da oltre 3 mesi fino a 6 mesi	da oltre 6 mesi fino a 1 anno	da oltre 1 anno fino a 5 anni	Oltre 5 anni	Durata indeterminata
Attività per cassa	**129.006**	**3.366**	**3.948**	**22.121**	**59.037**	**48.544**	**227.134**	**422.378**	**284.888**	**5.855**
A.1 Titoli di Stato	32	-	19	-	2.420	3.275	160.244	257.500	32.000	-
A.2 Altri titoli di debito	-	-	6	-	3.551	62	10.409	1.800	-	-
A.3 Quote O.I.C.R.	6.251	-	-	-	-	-	-	-	-	-
A.4 Finanziamenti	122.723	3.366	3.923	22.121	53.066	45.207	56.481	163.078	252.888	5.855
- banche	23.364	-	-	-	5.426	45.207	5.011	20.000	-	5.855
- clientela	99.359	3.366	3.923	22.121	47.640	-	51.470	143.078	252.888	-
Passività per cassa	**681.822**	**785**	**6.385**	**42.953**	**42.742**	**26.275**	**33.004**	**283.548**	**21.677**	-
B.1 Depositi e conti correnti	681.413	579	785	2.317	10.873	16.312	33.004	141.032	2	-
- banche	-	-	-	-	-	-	22.085	-	-	-
- clientela	681.413	579	785	2.317	10.873	16.312	10.919	141.032	2	-
B.2 Titoli di debito	85	206	5.600	632	1.868	9.278	-	142.516	21.675	-
B.3 Altre passività	324	-	-	40.004	30.001	685	-	-	-	-
Operazioni "fuori bilancio"	**659**	**(20)**	**97**	**-**	**-**	**224**	**92**	**261**	**234**	-
C.1 Derivati finanziari con scambio di capitale	-	(20)	-	-	-	-	-	-	-	-
- posizioni lunghe	-	5	-	-	-	-	-	-	-	-
- posizioni corte	-	25	-	-	-	-	-	-	-	-
C.2 Derivati finanziari senza scambio di capitale	-	-	97	-	-	224	92	-	-	-
- posizioni lunghe	-	-	97	-	-	224	92	-	-	-
- posizioni corte	-	-	-	-	-	-	-	-	-	-
C.3 Depositi e finanziamenti da ricevere	-	-	-	-	-	-	-	-	-	-
- posizioni lunghe	-	-	-	-	-	-	-	-	-	-
- posizioni corte	-	-	-	-	-	-	-	-	-	-
C.4 Impegni irrevocabili a erogare fondi	-	-	-	-	-	-	-	-	-	-
- posizioni lunghe	-	-	-	-	-	-	-	-	-	-
- posizioni corte	-	-	-	-	-	-	-	-	-	-
C.5 Garanzie finanziarie rilasciate	659	-	-	-	-	-	-	261	234	-
C.6 Garanzie finanziarie ricevute	-	-	-	-	-	-	-	-	-	-
C.7 Derivati creditizi con scambio di capitale	-	-	-	-	-	-	-	-	-	-
- posizioni lunghe	-	-	-	-	-	-	-	-	-	-
- posizioni corte	-	-	-	-	-	-	-	-	-	-
C.8 Derivati creditizi senza scambio di capitale	-	-	-	-	-	-	-	-	-	-
- posizioni lunghe	-	-	-	-	-	-	-	-	-	-
- posizioni corte	-	-	-	-	-	-	-	-	-	-

Valuta di denominazione: DOLLARO USA

Voci/Scaglioni temporali	a vista	da oltre 1 giorno a 7 giorni	da oltre 7 giorni a 15 giorni	da oltre 15 giorni a 1 mese	da oltre 1 mese fino a 3 mesi	da oltre 3 mesi fino a 6 mesi	da oltre 6 mesi fino a 1 anno	da oltre 1 anno fino a 5 anni	Oltre 5 anni	Durata indeterminata
Attività per cassa	**1.778**	**-**	**-**	**-**	**5**	**-**	**-**	**-**	**-**	**-**
A.1 Titoli di Stato	-	-	-	-	-	-	-	-	-	-
A.2 Altri titoli di debito	-	-	-	-	-	-	-	-	-	-
A.3 Quote O.I.C.R.	-	-	-	-	-	-	-	-	-	-
A.4 Finanziamenti	1.778	-	-	-	5	-	-	-	-	-
- banche	1.778	-	-	-	-	-	-	-	-	-
- clientela	-	-	-	-	5	-	-	-	-	-
Passività per cassa	**1.786**	**-**	**-**	**-**	**-**	**-**	**-**	**-**	**-**	**-**
B.1 Depositi e conti correnti	1.786	-	-	-	-	-	-	-	-	-
- banche	-	-	-	-	-	-	-	-	-	-
- clientela	1.786	-	-	-	-	-	-	-	-	-
B.2 Titoli di debito	-	-	-	-	-	-	-	-	-	-
B.3 Altre passività	-	-	-	-	-	-	-	-	-	-
Operazioni "fuori bilancio"	**-**	**19**	**-**	**-**	**-**	**-**	**-**	**-**	**-**	**-**
C.1 Derivati finanziari con scambio di capitale	-	19	-	-	-	-	-	-	-	-
- posizioni lunghe	-	24	-	-	-	-	-	-	-	-
- posizioni corte	-	5	-	-	-	-	-	-	-	-
C.2 Derivati finanziari senza scambio di capitale	-	-	-	-	-	-	-	-	-	-
- posizioni lunghe	-	-	-	-	-	-	-	-	-	-
- posizioni corte	-	-	-	-	-	-	-	-	-	-
C.3 Depositi e finanziamenti da ricevere	-	-	-	-	-	-	-	-	-	-
- posizioni lunghe	-	-	-	-	-	-	-	-	-	-
- posizioni corte	-	-	-	-	-	-	-	-	-	-
C.4 Impegni irrevocabili a erogare fondi	-	-	-	-	-	-	-	-	-	-
- posizioni lunghe	-	-	-	-	-	-	-	-	-	-
-posizioni corte	-	-	-	-	-	-	-	-	-	-
C.5 Garanzie finanziarie rilasciate	-	-	-	-	-	-	-	-	-	-
C.6 Garanzie finanziarie ricevute	-	-	-	-	-	-	-	-	-	-
C.7 Derivati creditizi con scambio di capitale	-	-	-	-	-	-	-	-	-	-
- posizioni lunghe	-	-	-	-	-	-	-	-	-	-
- posizioni corte	-	-	-	-	-	-	-	-	-	-
C.8 Derivati creditizi senza scambio di capitale	-	-	-	-	-	-	-	-	-	-
- posizioni lunghe	-	-	-	-	-	-	-	-	-	-
- posizioni corte	-	-	-	-	-	-	-	-	-	-

Valuta di denominazione: STERLINA GB

Voci/Scaglioni temporali	a vista	da oltre 1 giorno a 7 giorni	da oltre 7 giorni a 15 giorni	da oltre 15 giorni a 1 mese	da oltre 1 mese fino a 3 mesi	da oltre 3 mesi fino a 6 mesi	da oltre 6 mesi fino a 1 anno	da oltre 1 anno fino a 5 anni	Oltre 5 anni	Durata indeterminata
Attività per cassa	-	-	-	-	-	-	-	-	-	-
A.1 Titoli di Stato	-	-	-	-	-	-	-	-	-	-
A.2 Altri titoli di debito	-	-	-	-	-	-	-	-	-	-
A.3 Quote O.I.C.R.	-	-	-	-	-	-	-	-	-	-
A.4 Finanziamenti	-	-	-	-	-	-	-	-	-	-
- banche	-	-	-	-	-	-	-	-	-	-
- clientela	-	-	-	-	-	-	-	-	-	-
Passività per cassa	1	-	-	-	-	-	-	-	-	-
B.1 Depositi e conti correnti	1	-	-	-	-	-	-	-	-	-
- banche	1	-	-	-	-	-	-	-	-	-
- clientela	-	-	-	-	-	-	-	-	-	-
B.2 Titoli di debito	-	-	-	-	-	-	-	-	-	-
B.3 Altre passività	-	-	-	-	-	-	-	-	-	-
Operazioni "fuori bilancio"	-	1	-	-	-	-	-	-	-	-
C.1 Derivati finanziari con scambio di capitale	-	1	-	-	-	-	-	-	-	-
- posizioni lunghe	-	1	-	-	-	-	-	-	-	-
- posizioni corte	-		-	-	-	-	-	-	-	-
C.2 Derivati finanziari senza scambio di capitale	-	-	-	-	-	-	-	-	-	-
- posizioni lunghe	-	-	-	-	-	-	-	-	-	-
- posizioni corte	-	-	-	-	-	-	-	-	-	-
C.3 Depositi e finanziamenti da ricevere	-	-	-	-	-	-	-	-	-	-
- posizioni lunghe	-	-	-	-	-	-	-	-	-	-
- posizioni corte	-	-	-	-	-	-	-	-	-	-
C.4 Impegni irrevocabili a erogare fondi	-	-	-	-	-	-	-	-	-	-
- posizioni lunghe	-	-	-	-	-	-	-	-	-	-
-posizioni corte	-	-	-	-	-	-	-	-	-	-
C.5 Garanzie finanziarie rilasciate	-	-	-	-	-	-	-	-	-	-
C.6 Garanzie finanziarie ricevute	-	-	-	-	-	-	-	-	-	-
C.7 Derivati creditizi con scambio di capitale	-	-	-	-	-	-	-	-	-	-
- posizioni lunghe	-	-	-	-	-	-	-	-	-	-
- posizioni corte	-	-	-	-	-	-	-	-	-	-
C.8 Derivati creditizi senza scambio di capitale	-	-	-	-	-	-	-	-	-	-
- posizioni lunghe	-	-	-	-	-	-	-	-	-	-
- posizioni corte	-	-	-	-	-	-	-	-	-	-

Valuta di denominazione: FRANCO SVIZZERO

Voci/Scaglioni temporali	a vista	da oltre 1 giorno a 7 giorni	da oltre 7 giorni a 15 giorni	da oltre 15 giorni a 1 mese	da oltre 1 mese fino a 3 mesi	da oltre 3 mesi fino a 6 mesi	da oltre 6 mesi fino a 1 anno	da oltre 1 anno fino a 5 anni	Oltre 5 anni	Durata indeterminata
Attività per cassa	**40**	**-**	**-**	**-**	**-**	**-**	**-**	**-**	**-**	**-**
A.1 Titoli di Stato	-	-	-	-	-	-	-	-	-	-
A.2 Altri titoli di debito	-	-	-	-	-	-	-	-	-	-
A.3 Quote O.I.C.R.	-	-	-	-	-	-	-	-	-	-
A.4 Finanziamenti	40	-	-	-	-	-	-	-	-	-
- banche	40	-	-	-	-	-	-	-	-	-
- clientela	-	-	-	-	-	-	-	-	-	-
Passività per cassa	**40**	**-**	**-**	**-**	**-**	**-**	**-**	**-**	**-**	**-**
B.1 Depositi e conti correnti	40	-	-	-	-	-	-	-	-	-
- banche		-	-	-	-	-	-	-	-	-
- clientela	40	-	-	-	-	-	-	-	-	-
B.2 Titoli di debito	-	-	-	-	-	-	-	-	-	-
B.3 Altre passività	-	-	-	-	-	-	-	-	-	-
Operazioni "fuori bilancio"	**-**		**-**	**-**	**-**	**-**	**-**	**-**	**-**	**-**
C.1 Derivati finanziari con scambio di capitale	-		-	-	-	-	-	-	-	-
- posizioni lunghe	-		-	-	-	-	-	-	-	-
- posizioni corte	-		-	-	-	-	-	-	-	-
C.2 Derivati finanziari senza scambio di capitale	-	-	-	-	-	-	-	-	-	-
- posizioni lunghe	-	-	-	-	-	-	-	-	-	-
- posizioni corte	-	-	-	-	-	-	-	-	-	-
C.3 Depositi e finanziamenti da ricevere	-	-	-	-	-	-	-	-	-	-
- posizioni lunghe	-	-	-	-	-	-	-	-	-	-
- posizioni corte	-	-	-	-	-	-	-	-	-	-
C.4 Impegni irrevocabili a erogare fondi	-	-	-	-	-	-	-	-	-	-
- posizioni lunghe	-	-	-	-	-	-	-	-	-	-
-posizioni corte	-	-	-	-	-	-	-	-	-	-
C.5 Garanzie finanziarie rilasciate	-	-	-	-	-	-	-	-	-	-
C.6 Garanzie finanziarie ricevute	-	-	-	-	-	-	-	-	-	-
C.7 Derivati creditizi con scambio di capitale	-	-	-	-	-	-	-	-	-	-
- posizioni lunghe	-	-	-	-	-	-	-	-	-	-
- posizioni corte	-	-	-	-	-	-	-	-	-	-
C.8 Derivati creditizi senza scambio di capitale	-	-	-	-	-	-	-	-	-	-
- posizioni lunghe	-	-	-	-	-	-	-	-	-	-
- posizioni corte	-	-	-	-	-	-	-	-	-	-

1.4 GRUPPO BANCARIO – RISCHI OPERATIVI

Informazioni di natura qualitativa

Considerata la specificità e il contenuto ambito di operatività delle altre imprese del Gruppo il rischio operativo assunto è riconducibile principalmente a quello di Banca Popolare Etica. Si rimanda pertanto alla Sezione della Nota Integrativa della stessa per ulteriori dettagli informativi.

Pubblicazione dell'informativa al pubblico

Il Gruppo svolge le necessarie attività per rispondere ai requisiti normativi in tema di "Informativa al Pubblico" richiesta da Basilea. Le previste tavole informative (risk report), ed i relativi aggiornamenti, sono pubblicate sul sito internet della Banca: www.bancaetica.com.

PARTE F
INFORMAZIONI SUL PATRIMONIO CONSOLIDATO

SEZIONE 1
IL PATRIMONIO CONSOLIDATO

A. Informazioni di natura quantitativa

Il gruppo ha sempre avuto una grande attenzione alla componente patrimoniale ed alla definizione delle dimensioni dello stesso al fine di garantire un profilo patrimoniale adeguato alla propria dimensione e ai rischi assunti nel rispetto dei requisiti previsti dalla normativa di vigilanza.

Fedele all'insieme dei principi e dei valori di Banca Etica, come descritti dall'art. 5 del relativo Statuto, la Capogruppo ha individuato nella politica di patrimonializzazione lo strumento che, favorendo la creazione della figura socio/cliente, permette di perseguire quella strategia di sviluppo autonomo perseguita dall'Organo Amministrativo.

La storia del Gruppo è pertanto caratterizzata da periodici aumenti di capitale in forme semplici e trasparenti nelle modalità tecniche in modo che la base sociale percepisca con immediatezza gli estremi delle operazioni senza ricorrere all'emissione di strumenti innovativi di capitale.

I mezzi finanziari raccolti con tali operazioni hanno permesso al Gruppo di espandere in modo armonico la propria attività e di continuare a rispondere alle istanze ed alle richieste dei propri soci e clienti.

B. Informazioni di natura quantitativa

Si rinvia, oltre a quanto di seguito indicato, alla parte B Passivo Sezione 15 della presente nota integrativa dove viene fornita l'informativa sul patrimonio del Gruppo.

B.1 Patrimonio consolidato: ripartizione per tipologia di impresa

Voci del patrimonio netto	Gruppo bancario	Imprese di assicurazione	Altre imprese	Elisioni e aggiustamenti da consolidamento	Totale 31.12.2015
Capitale sociale	58.854	-	145	(4.645)	54.354
Sovrapprezzi di emissione	2.699	-	-	(389)	2.310
Riserve	15.395	-	(134)	48	15.309
Acconti su dividendi	-	-	-	-	
Strumenti di capitale	-	-	-	-	-
(Azioni proprie)	-	-	-	-	-
Riserve da valutazione:	8.596	-	-	-	8.596
- Attività finanziarie disponibili per la vendita	8.716	-	-	-	8.716
- Attività materiali	-	-	-	-	-
- Attività immateriali	-	-	-	-	-
- Copertura di investimenti esteri	-	-	-	-	-
- Copertura dei flussi finanziari	-	-	-	-	-
- Differenze di cambio	-	-	-	-	-
- Attività non correnti in via di dismissione	-	-	-	-	-
- Utili (perdite) attuariali relativi a piani previdenziali a benefici definiti	(120)	-	-	0	(120)
- Quote delle riserve da valutazione relative alle partecipate valutate al patrimonio netto	-	-	-	-	- -
- Leggi speciali di rivalutazione	-	-	-	-	-
Utile (perdita) d'esercizio (+/-) del gruppo e di terzi	4.204	-	(51)	(451)	3.702
Patrimonio netto	**89.748**	**-**	**(40)**	**(5.437)**	**84.271**

B.2 Riserve da valutazione delle attività finanziarie disponibili per la vendita: composizione

Attività/Valori	Gruppo bancario		Imprese di assicurazione		Altre imprese		Elisioni e aggiustamenti da consolidamento		Totale 31.12.2015	
	Riserva positiva	Riserva negativa	Riserva positiva	Riserva negativa	Riserva positiva	Riserva negativa	Riserva positiva	Riserva negativa	Riserva positiva	Riserva negativa
1. Titoli di debito	8.727	19	-	-	-	-	-	-	8.727	19
2. Titoli di capitale	-	25	-	-	-	-	-	-	-	25
3. Quote di O.I.C.R.	31	-	-	-	-	-	-	-	31	-
4. Finanziamenti	-		-	-	-	-	-	-	-	-
Totale al 31.12.2015	**8.758**	**44**	-	-	-	-	-		**8.758**	**44**
Totale al 31.12.2014	**10.472**	**29**	-	-	-	-	(26)	-	**10.446**	**29**

Gli importi indicati sono riportati al netto del relativo effetto fiscale per Ires ed Irap.

B.3 Riserve da valutazione delle attività finanziarie disponibili per la vendita: variazioni annue

	Titoli di debito	Titoli di capitale	Quote di O.I.C.R.	Finanziamenti
1. Esistenze iniziali	**10.411**	**(22)**	**28**	
2. Variazioni positive	**3.624**	**38**	**94**	
2.1 Incrementi di *fair value*	1.531		84	
2.2 Rigiro a conto economico di riserve negative - da deterioramento - da realizzo				
2.3 Altre variazioni	2.093	38	10	
3. Variazioni negative	**5.327**	**41**	**89**	
3.1 Riduzioni di *fair value*	5.133	61	54	
3.2 Rettifiche da deterioramento				
3.3 Rigiro a conto economico di riserve positive: da realizzo	2.770			
3.4 Altre variazioni	(2.576)	(20)	35	
4. Rimanenze finali	**8.708**	**(25)**	**33**	

Gli importi indicati sono riportati al netto del relativo effetto fiscale per Ires ed Irap.

B.4 Riserve da valutazione relative a piani a benefici deficiti: variazioni annue

	Riserva
1. Esistenze iniziali	**(150)**
2. Variazioni positive	**30**
2.1 Utili attuariali	41
2.2 Altre variazioni	(11)
2.3	0
3. Variazioni negative	**0**
3.1 Perdite attuariali	0
3.2 Altre variazioni	0
3.3	0
4. Rimanenze finali	**(120)**

Gli importi indicati sono riportati al netto del relativo effetto fiscale per Ires ed Irap.

Il "Gruppo bancario" nell'accezione dei Fondi propri e dei coefficienti di vigilanza bancari differisce dall'area di consolidamento rilevante ai fini del bilancio consolidato redatto secondo i principi contabili IAS/IFRS.

Le differenze sono riconducibili al consolidamento integrale nel bilancio consolidato della società non bancaria La Costigliola Srl Società Agricola in liquidazione non inclusa nel "Gruppo bancario" nell'accezione di cui sopra.

2.1 Fondi propri

A. Informazioni di natura qualitativa

I fondi propri e i coefficienti patrimoniali sono stati calcolati sulla base dei valori patrimoniali e del risultato economico determinati con l'applicazione della normativa di bilancio prevista dai principi contabili internazionali IAS/IFRS e tenendo conto della nuova disciplina sui fondi propri e sui coefficienti prudenziali introdotta con l'emanazione del Regolamento (UE) n. 575/2013 (CRR) e della Direttiva (UE) n. 63/2013 (CRD IV), nonché delle correlate disposizioni di carattere tecnico-applicativo dell'EBA, oggetto di specifici regolamenti delegati della Commissione Europea.

I fondi propri derivano dalla somma delle componenti positive e negative, in base alla loro qualità patrimoniale; le componenti positive devono essere nella piena disponibilità della Banca, al fine di poterle utilizzare per fronteggiare il complesso dei requisiti patrimoniali di vigilanza sui rischi.

Il totale dei fondi propri, che costituisce il presidio di riferimento delle disposizioni di vigilanza prudenziale, è costituito dal capitale di classe 1 (Tier 1) e dal capitale di classe 2 (Tier 2 – T2); a sua volta, il capitale di classe 1 risulta dalla somma del capitale primario di classe 1 (Common Equity Tier 1 - CET 1) e del capitale aggiuntivo di classe 1 (Additional Tier 1 – AT1).

I tre predetti aggregati (CET 1, AT 1 e T2) sono determinati sommando algebricamente gli elementi positivi e gli elementi negativi che li compongono, previa considerazione dei c.d. "filtri prudenziali". Con tale espressione si intendono tutti quegli elementi rettificativi, positivi e negativi, del capitale primario di classe 1, introdotti dalle autorità di vigilanza con il fine esplicito di ridurre la potenziale volatilità del patrimonio.

Relativamente ai filtri prudenziali si fa presente che, in sede di emanazione della Circolare n. 285 del 17 dicembre 2013 "Disposizioni di vigilanza per le banche", la Banca d'Italia ha fissato per le banche il termine del 31 gennaio 2014 per l'eventuale esercizio della deroga concernente l'esclusione temporanea dal CET1 delle riserve da valutazione positive e negative a fronte dei titoli, detenuti dalle banche nel portafoglio delle attività finanziarie disponibili per la vendita, emessi dalle Amministrazioni centrali classificate nel portafoglio delle "Attività finanziarie disponibili per la vendita". Tale deroga si applicherà sino a che la Commissione Europea non abbia adottato, conformemente al regolamento (UE) n. 1606/2002, lo specifico regolamento di omologazione dell'IFRS 9 in sostituzione dello IAS 39.

La capogruppo Banca Etica, comunicando la propria scelta alla Banca d'Italia in data 22/01/2014, si è avvalsa della citata facoltà.

La nuova disciplina di vigilanza sui fondi propri e sui requisiti patrimoniali è anche oggetto di un regime transitorio, il quale prevede in particolare:

- l'introduzione graduale ("phase-in") di alcune di tali nuove regole lungo un periodo generalmente di 4 anni (2014-2017);
- regole di "grandfathering" che consentono la computabilità parziale, con graduale esclusione entro il 2021, dei pregressi strumenti di capitale del patrimonio di base e del patrimonio supplementare che non soddisfano tutti i requisiti prescritti dal citato Regolamento (UE) n. 575/2013 per gli strumenti patrimoniali del CET1, AT1 e T2.

Una parte delle disposizioni che regolano il predetto regime transitorio sono state dettate dalla Banca d'Italia, con la menzionata circolare n. 285/2013, nell'ambito delle opzioni

nazionali consentite dal Regolamento (UE) n. 575/2013 alle competenti autorità di vigilanza nazionali.

Di seguito si illustrano gli elementi che compongono, rispettivamente, il capitale primario di classe 1, il capitale aggiuntivo di classe 1 ed il capitale di classe 2, in particolare:

Capitale primario di classe 1 (CET 1)

Il capitale primario di classe 1, che rappresenta l'insieme delle componenti patrimoniali di qualità più pregiata, è costituito dai seguenti elementi: capitale sociale, sovrapprezzi di emissione, riserve di utili e di capitale, riserve da valutazione, "filtri prudenziali", deduzioni (perdite infrannuali, avviamento ed altre attività immateriali, azioni proprie detenute anche indirettamente e/o sinteticamente e impegni al riacquisto delle stesse, partecipazioni significative e non nel capitale di altri soggetti del settore finanziario detenute anche indirettamente e/o sinteticamente, attività fiscali differite, esposizioni verso cartolarizzazioni e altre esposizioni ponderabili al 1250% e dedotte dal capitale primario). Nella quantificazione degli anzidetti elementi deve tenersi conto anche degli effetti derivanti dal "regime transitorio".

Capitale aggiuntivo di classe 1 (AT 1)

Gli strumenti di capitale aggiuntivo di classe 1 e i relativi eventuali sovrapprezzi costituiscono gli elementi patrimoniali del capitale aggiuntivo di classe 1. Da tali elementi devono essere portati in deduzione gli eventuali strumenti di AT 1 propri detenuti anche indirettamente e/o sinteticamente e gli impegni al riacquisto degli stessi, nonché gli strumenti di capitale aggiuntivo, detenuti anche indirettamente e/o sinteticamente, emessi da altri soggetti del settore finanziario nei confronti dei quali si detengono o meno partecipazioni significative. Nella quantificazione degli anzidetti elementi deve tenersi conto anche degli effetti del "regime transitorio".

Tale aggregato non rileva per il Gruppo, in quanto lo stesso non ha emesso strumenti di capitale le cui caratteristiche contrattuali ne consentano l'inquadramento tra gli strumenti di AT 1.

Capitale di classe 2 (T 2)

Le passività subordinate le cui caratteristiche contrattuali ne consentono l'inquadramento nel T2, inclusi i relativi eventuali sovrapprezzi di emissione, costituiscono gli elementi patrimoniali del capitale di classe 2. Da tali elementi devono essere portati in deduzione le eventuali passività subordinate proprie detenute anche indirettamente e/o sinteticamente e gli impegni al riacquisto delle stesse, nonché gli strumenti di T2, detenuti anche indirettamente e/o sinteticamente, emessi da altri soggetti del settore finanziario nei confronti dei quali si detengono o meno partecipazioni significative. Nella quantificazione degli anzidetti elementi deve tenersi conto anche degli effetti del "regime transitorio".

Le passività subordinate rientrano nel calcolo del capitale di classe 2 quando il contratto prevede, in particolare, che:

- sono pienamente subordinate ai crediti di tutti i creditori non subordinati;
- hanno una durata originaria di almeno cinque anni;
- non prevedono incentivi al rimborso anticipato da parte della banca;
- le eventuali opzioni call o di rimborso anticipato previste dalle disposizioni che regolano gli strumenti possono essere esercitate solo dalla banca;
- possono essere rimborsate o riacquistate non prima di cinque anni dalla data di emissione, previa autorizzazione della Banca d'Italia e a condizione di essere sostituiti da altri strumenti patrimoniali di qualità uguale o superiore e a condizioni sostenibili per la capacità di reddito della banca oppure se la sua dotazione patrimoniale eccede, del margine valutato necessario dalla Banca d'Italia, i requisiti patrimoniali complessivi e il requisito combinato di riserva di capitale. Il rimborso o il riacquisto prima di cinque anni dalla data di emissione può avvenire solo se sono soddisfatte le precedenti condizioni e

se si registrano imprevedibili modifiche normative suscettibili di comportare l'esclusione o la diminuzione della loro valenza patrimoniale o imprevedibili e rilevanti variazioni del loro regime fiscale;
- non indicano, né esplicitamente né implicitamente, che potranno essere rimborsate o riacquistate anticipatamente in casi diversi dall'insolvenza o dalla liquidazione della banca;
- non attribuiscono al portatore il diritto di accelerare i futuri pagamenti programmati degli interessi e del capitale, salvo il caso di insolvenza o di liquidazione della banca;
- la misura degli interessi non può essere modificata in relazione al merito creditizio della banca o della sua capogruppo.

Gli strumenti del capitale di classe 2 sono inoltre sottoposti all'obbligo di ammortamento negli ultimi 5 anni di vita in funzione dei giorni residui.

Il dettaglio delle principali caratteristiche contrattuali delle passività subordinate che, ricordiamo, sono emesse unicamente dalla Banca capogruppo e in essere al 31 dicembre 2015 sono riportate nella Tabella 3.1 della Sezione 3 Parte B della Nota Integrativa di Banca Etica.

Banca Etica ha, inoltre, emesso una passività subordinata che era computabile nel precedente patrimonio di vigilanza ma che non soddisfa i requisiti degli strumenti di T2 computabili nel capitale di classe 2.

Tale prestito subordinato prevede rimborsi parziali ed è stato emesso prima del 21 dicembre 2011 e pertanto è soggetto al regime di "grandfathering" per il T2.

Le caratteristiche di tale prestito e le ragioni normative per cui è stato ammesso al regime di "grandfathering" sono riportate al numero 1. della Tabella 3.1 della Sezione 3 Parte B della Nota Integrativa di Banca Etica.

B. Informazioni di natura quantitativa

	tot. 31.12.2015	tot. 31.12.2014
A. Capitale primario di classe 1 (Common Equity Tier 1 - CET1) prima dell'applicazione dei filtri prudenziali	84.021	76.561
- di cui strumenti di CET1 oggetto di disposizioni transitorie	-	-
B. Filtri prudenziali del CET1 (+/-)	1.172	2.798
C. CET1 al lordo degli elementi da dedurre e degli effetti del regime transitorio (A+/-B)	85.193	79.359
D. Elementi da dedurre dal CET1	1.318	658
E. Regime transitorio - Impatto su CET1 (+/-), inclusi gli interessi di minoranza oggetto di disposizioni transitorie	(7.301)	(10.423)
F. Totale capitale primario di classe 1 (TIER1 -CET1) (C-D +/-E)	76.574	68.278
G. Capitale aggiuntivo di classe 1 (Additional Tier1 - AT1) al lordo degli elementi da dedurre e degli effetti del regime transitorio	20	24
- di cui strumenti di AT1 oggetto di disposizioni transitorie	-	-
H. Elementi da dedurre dall'AT1	-	-
I. Regime transitorio - Impatto su AT1 (+/-), inclusi gli strumenti emessi da filiazioni e inclusi nell'AT1 Per effetto di disposizioni transitorie	(20)	(24)
L. Totale capitale aggiuntivo di classe 1 (Additional TIER1 - AT1) (G-H+/-I)	-	-
M. Capitale di classe 2 (Tier2 - T2) al lordo degli elementi da dedurre e degli effetti del regime transitorio	13.158	12.275
- di cui strumenti di T2 oggetto di disposizioni transitorie	2.434	3.223
N. Elementi da dedurre dal T2	41	-
O. Regime transitorio - Impatto su T2 (+/-), inclusi gli strumenti emessi da filiazioni e inclusi nel T2 per effetto di disposizioni transitorie	9	11
P. Totale capitale di classe 2 (Tier2 - T2) (M - N +/- O)	13.126	12.287
Q. Totale fondi propri (F + L + P)	89.700	80.565

2.3 Adeguatezza patrimoniale

A. Informazioni di natura qualitativa

Il Gruppo si è sempre preoccupato di mantenere un patrimonio idoneo a permettere lo sviluppo graduale della propria operatività e il presidio dei rischi.

Il Gruppo è soggetto ai requisiti di adeguatezza patrimoniale secondo le regole adottate dall'organo di vigilanza, integrate dalla richiesta di requisiti minimi specifici.

In base a tali norme il Gruppo bancario deve mantenere costantemente, a fronte del complesso dei rischi del primo pilastro (credito, controparte, mercato, operativo):

- un ammontare di capitale primario di classe 1 (CET 1) pari ad almeno il 4,9 per cento delle attività di rischio ponderate ("CET1 capital ratio");
- un ammontare di capitale di classe 1 (T1) pari ad almeno il 6,60 per cento delle attività di rischio ponderate ("tier 1 capital ratio");
- un ammontare di fondi propri pari ad almeno l'8,80 per cento delle attività di rischio ponderate ("total capital ratio").

È infine previsto un obbligo a carico dei Gruppi di detenere un ulteriore "buffer" di capitale, nella forma di riserva aggiuntiva di capitale, atta a fronteggiare eventuali situazioni di tensione (riserva di conservazione del capitale), il cui ammontare si ragguaglia al 2,5% delle esposizioni ponderate per il rischio totali e che deve essere alimentata esclusivamente con capitale primario di classe 1 non impiegato per la copertura dei requisiti patrimoniali obbligatori (ivi inclusi quelli specifici).

Al 31 dicembre 2015 il CET 1 capital ratio si attesta all'11,99% mentre il Total capital ratio è pari al 14,05%. In termini assoluti l'eccedenza dei Fondi propri rispetto al requisito dspecifico dell'8,80 %, il cosiddetto "free capital", è di 33,5 milioni di euro, importo che si ritiene adeguato alle esigenze patrimoniali del Gruppo.

Ricordiamo che trimestralmente il rispetto dei requisiti di cui sopra è verificato in sede di predisposizione delle periodiche segnalazioni inviate all'Organo di Vigilanza. Nel resoconto annuale sull'adeguatezza patrimoniale del Gruppo (ICAAP) inviato a Banca d'Italia sono inoltre contenuti i principi guida delle verifiche sull'adeguatezza patrimoniale in relazione al grado di rischio proprio delle varie voci.

B. Informazioni di natura quantitativa

Categorie/Valori	Importi non ponderati		Importi ponderati / requisiti	
	31.12.2015	31.12.2014	31.12.2015	31.12.2014
A. ATTIVITÀ DI RISCHIO				
A.1 Rischio di credito e di controparte	1.477.360	1.416.389	550.335	513.364
1. Metodologia standardizzata	1.477.360	1.416.389	550.335	513.364
2. Metodologia basata su rating interni				
2.1 Base				
2.2 Avanzata				
3. Cartolarizzazioni				
B. REQUISITI PATRIMONIALI DI VIGILANZA				
B.1 Rischio di credito e di controparte			44.027	41.069
B.2 rischio di aggiustamento della valutazione del creditocredito e di controparte			893	1.122
B.3 Rischio d regolamento				
B.4 Rischi di mercato				
1. Metodologia standard				
2. Modelli interni				
3. Rischio di concentrazione				
B.5 Rischio operativo			6.168	5.756
1. Metodo base			6.168	5.756
2. Metodo standardizzato				
3. Metodo avanzato				
B.6 Altri elementi di calcolo				
B.7 Totale requisiti prudenziali			51.087	47.947
C. ATTIVITÀ DI RISCHIO E COEFFICIENTI DI VIGILANZA				
C.1 Attività di rischio ponderate			638.588	599.334
C.2 Capitale primario di classe1/Attività di rischio ponderate (CET 1 capital ratio)			11,99%	11,39%
C.3 Capitale di classe 1/Attività di rischio ponderate (Tier 1 capital ratio)			11,99%	11,39%
C.4 Totale fondi propri//Attività di rischio ponderate (Total capital ratio)			14,05%	13,44%

SEZIONE 3 IL PATRIMONIO E I COEFFICIENTI DI VIGILANZA ASSICURATIVI

Il Gruppo non compila la presente sezione in quanto non non possiede la fattispecie in oggetto al 31/12/2015.

PARTE G
OPERAZIONI DI AGGREGAZIONE RIGUARDANTI IMPRESE O RAMI D'AZIENDA

SEZIONE 1
OPERAZIONI REALIZZATE DURANTE L'ESERCIZIO

Nel corso dell'esercizio il Gruppo non ha effettuato operazioni di aggregazioni di imprese o rami d'azienda.

SEZIONE 2
OPERAZIONI REALIZZATE DOPO LA CHIUSURA DELL'ESERCIZIO

Dopo la chiusura dell'esercizio e fino alla data di approvazione del progetto di bilancio da parte del Consiglio di Amministrazione, il Gruppo non ha perfezionato operazioni di aggregazioni di imprese o rami d'azienda.

PARTE H
OPERAZIONI CON PARTI CORRELATE

Il Gruppo ha provveduto all'individuazione delle parti correlate, secondo quanto disposto dai principi contabili di riferimento (IAS 24).

Secondo lo IAS 24 una parte è correlata a un'entità se:

(a) direttamente o indirettamente, attraverso uno o più intermediari, la parte:
  (i) controlla l'entità, ne è controllata, oppure è soggetta al controllo congiunto (ivi incluse le entità controllanti,
le controllate e le consociate);
  (ii) detiene una partecipazione nell'entità tale da poter esercitare un'influenza notevole su quest'ultima;
o
  (iii) controlla congiuntamente l'entità;

(b) la parte è una società collegata (secondo la definizione dello IAS 28 Partecipazioni in società collegate) dell'entità;

(c) la parte è una joint venture in cui l'entità è una partecipante (vedere IAS 31 Partecipazioni in joint venture);

(d) la parte è uno dei dirigenti con responsabilità strategiche dell'entità o la sua controllante;

(e) la parte è uno stretto familiare di uno dei soggetti di cui ai punti (a) o (d);

(f) la parte è un'entità controllata, controllata congiuntamente o soggetta ad influenza notevole da uno dei soggetti di cui ai punti (d) o (e), ovvero tali soggetti detengono, direttamente o indirettamente, una quota significativa di diritti di voto;
o

(g) la parte è un fondo pensionistico per i dipendenti dell'entità, o di una qualsiasi altra entità ad essa correlata.

Le tipologie di parti correlate, così come definite dallo IAS 24, significative per il Gruppo sono:

- gli amministratori, i sindaci ed i dirigenti con responsabilità strategiche, i loro familiari stretti e le società dai medesimi controllate.

1. INFORMAZIONI SUI COMPENSI DEGLI AMMINISTRATORI, DIRIGENTI, SINDACI E SOCIETÀ DI REVISIONE

Si indicano di seguito i dati richiesti dallo IAS 24 par. 16 sui dirigenti con responsabilità strategiche, intendendosi come tali coloro che hanno il potere e la responsabilità della pianificazione, della direzione e controllo del Gruppo, nonchè le informazioni sui compensi riconosciuti agli amministratori, ai sindaci e alla società di revisione.

Compensi corrisposti a dirigenti con responsabilità strategiche nel 2015

Compensi a dirigenti con responsabilità strategiche	Importi
- Stipendi e altri benefici a breve termine	312
- Benefici successivi al rapporto di lavoro	21
- Indennità per la cessazione del rapporto di lavoro	
- Altri benefici a lungo termine	

Compensi corrisposti agli amministratori nel 2015

Compensi ad Amministratori	Importi
- Benefici a breve termine	335
- Altri benefici	

Si precisa che i compensi del Consiglio di Amministrazione comprendono i gettoni di presenza, le indennità di carica loro spettanti e i premi per le polizze assicurative a loro favore.

Compensi corrisposti ai sindaci nel 2015

Compensi a Sindaci	Importi
- Benefici a breve termine	106
- Altri benefici	

Si precisa che i compensi dei membri del Collegio Sindacale comprendono i gettoni di presenza, le indennità di carica loro spettanti e i premi per le polizze assicurative a loro favore.

Compensi corrisposti alla società di revisione nel 2015

Si riepilogano di seguito i corrispettivi contrattualmente stabiliti per l'esercizio 2015 con la società di revisione KPMG S.p.A. per l'incarico di revisione legale dei conti e per la prestazione di altri servizi resi al Gruppo.

Gli importi sono al netto dell'IVA e delle spese.

Tipologia di servizi	Importi
- Corrispettivi spettanti per la revisione legale dei conti annuali	76
- Corrispettivi di competenza per gli altri servizi di verifica svolti	6
- Corrispettivi di competenza per i servizi di consulenza fiscale	0
- Corrispettivi di competenza per altri servizi diversi dalla revisione contabile	3
Totale corrispettivi	**85**

Si informa che tra le "Altre parti correlate" il Gruppo ha ricompreso anche le seguenti entità:

- L'Ape - Agenzia per la Promozione della Cooperazione Sociale Consorzio senza scopo di lucro, ancorchè considerata ai fini di bilancio un investimento disponibile per la vendita (AFS) in quanto la struttura patrimoniale della stessa è in forma consortile che non permette di avere benefici patrimoniali ed economici significativi, la stessa è stata considerata parte correlata in quanto la Capogruppo partecipa attivamente nella gestione della stessa con la presenza di un consigliere.
- Fondazione Culturale Responsabilità Etica Onlus, ricompresa tra le parti correlate in quanto trattasi di entità istituita direttamente dalla Capogruppo (art. 1 dello Statuto), ha strette relazioni per la determinazione delle cariche (artt. 7 e 8 dello Statuto) e con la quale la Capogruppo mantiene forti legami sia di tipo economico che di collaborazione.

Tutte le operazioni svolte dal Gruppo con proprie parti correlate sono state effettuate nel rispetto di criteri di correttezza sostanziale e procedurale, a condizioni analoghe a quelle applicate per operazioni concluse con soggetti terzi indipendenti.

Con riferimento alle operazioni svolte dal Gruppo con altre parti correlate, si precisa che non sono rinvenibili operazioni atipiche e/o inusuali; operazioni di tale natura non risultano, peraltro, neppure eseguite con soggetti diversi dalle parti collegate.

Tutte le operazioni riconducibili alle "obbligazioni degli esponenti bancari", ex art. 136 del D.Lgs. 385/93, sono state oggetto di apposite delibere consiliari e secondo la procedura indicata dalla Banca d'Italia.

Rapporti con parti correlate

	Attivo	Passivo	Garanzie rilasciate	Garanzie ricevute	Ricavi	Costi
Amministratori, sindaci e dirigenti	148	446	49	275	26	11
Altre parti correlate	462	1.024	2.041	575	45	435
Totale	**610**	**1.470**	**2.090**	**850**	**71**	**446**

Le operazioni con parti correlate sono regolarmente poste in essere a condizioni di mercato e comunque sulla base di valutazioni di convenienza economica e sempre nel rispetto della normativa vigente, dando adeguata motivazione delle ragioni e della convenienza per la conclusione delle stesse.

Gli interessi attivi e passivi, compresi nelle voci Ricavi e Costi, rappresentano la remunerazione a tassi di mercato dei finanziamenti concessi e della raccolta diretta o delle obbligazioni sottoscritte.

Nella voce Costi da Altre parti correlate sono classificate anche le "Commissioni passive e altri costi", riferibili prevalentemente alle somme corrisposte a vario titolo dalla Banca alla Fondazione Culturale Responsabilità Etica e di competenza dell'esercizio 2015 (405 mila euro).

PARTE I
ACCORDI DI PAGAMENTO BASATI SU PROPRI STRUMENTI PATRIMONIALI

Il Gruppo non ha posto in essere accordi di pagamento basati su propri strumenti patrimoniali.

PARTE L
INFORMATIVA DI SETTORE

Con riferimento alla normativa di settore prevista dall'IFRS 8 si espongono i dati reddituali/patrimoniali consolidati suddivisi per settore di attività. La definizione delle attività svolte da ciascuna società del Gruppo rappresenta la base per la loro attribuzione al settore di attività di pertinenza.

In relazione alle diverse tipologie di clientela servita dal Gruppo sono stati determinati macro gruppi di clientela che presentano caratteristiche di omogeneità relativamente:

- alla tipologia di prodotto erogato;
- alla modalità di distribuzione ed al canale distributivo;
- al profilo di rischio/rendimento.

Sono stati pertanto individuati e rendicontati i seguenti settori di attività:

- attività di banking (attività riferibili alla Capogruppo)
- attività di gestione del risparmio (attività riferibili ad Etica Sgr S.p.A.)

Le attività riferibili alla società La Costigliola Società Agricola S.r.l. in liquidazione non sono state incluse nelle tabelle sotto riportate in quanto destinate ad essere dismesse e pertanto evidenziate in apposite voci dello stato patrimoniale e del conto economico consolidato.

A.1. Distribuzione per settori di attività: dati economici

	Attività di banking	Funzioni centrali	Attività di gestione del risparmio	Rettifiche/ elisioni	Totale Consolidato 31.12.2015
Margine di interesse	**16.886**	**6.457**	**12**	**-3**	**23.352**
Commissioni nette	10.142	0	9.844	-1	19.985
Dividendi		560		-512	48
Proventi da attività finanziarie		702	48	0	750
Margine di intermediazione	**27.028**	**7.719**	**9.904**	**-516**	**44.135**
Rettifiche/riprese di valore nette per deterioramento di crediti e attività finanziarie	-8.461	0	0	43	-8.418
Spese amministrative	-21.425	-6.119	-4.721	93	-32.172
Accantonamenti netti ai fondi per rischi e oneri		323	0	0	323
Rettifiche/riprese di valore nette su attività materiali e immateriali	-853	-244	-161	0	-1.258
Altri oneri/proventi di gestione	2.768	238	176	-93	3.089
Rettifiche/riprese di valore su crediti e attività finanziarie e costi operativi	**-27.971**	**-5.802**	**-4.706**	**43**	**-38.436**
Utile (perdita) delle partecipazioni		0		0	0
Utile (perdita) da gestione investimenti		-1		0	-1
Utile dell'operatività corrente al lordo delle imposte	**-943**	**1.916**	**5.198**	**-473**	**5.698**

A.2. Distribuzione per settori di attività: dati patrimoniali

	Attività di banking	Funzioni centrali	Attività di gestione del risparmio	Rettifiche/ elisioni	Totale Consolidato 31.12.2015
Crediti verso banche		71.738	5.371	-565	76.544
Crediti verso clientela	653.985	0	0	-510	653.475
Debiti verso banche	70.006				70.006
Raccolta verso clientela*	1.063.276	7.023	0	-565	1.069.734

(*) La voce comprende Debito verso la clientela, Titoli in circolazione.

ALLEGATO

ELENCO DEI PRINCIPI CONTABILI ADOTTATI

Si espone qui di seguito l'elenco dei principi contabili internazionali IAS/IFRS, così come omologati dalla Commissione Europea, adottati dal Gruppo per la redazione del Bilancio consolidato al 31 dicembre 2015:

- IFRS 1 Prima adozione dei principi contabili internazionali
- IFRS 2 Pagamenti basati su azioni
- IFRS 3 Aggregazioni aziendali
- IFRS 5 Attività non correnti possedute per la vendita e attività operative cessate
- IFRS 7 Strumenti finanziari: informazioni integrative
- IFRS 8 Settori operativi
- IFRS 10 Bilancio consolidato
- IFRS 11 Accordi a controllo congiunto
- IFRS 12 Informativa sulle partecipazioni in altre entità
- IFRS 13 Valutazioni del fair value
- IAS 1 Presentazione del bilancio
- IAS 7 Rendiconto finanziario
- IAS 8 Principi contabili, cambiamenti nelle stime ed errori
- IAS 10 Fatti intervenuti dopo la data di riferimento del bilancio
- IAS 12 Imposte sul reddito
- IAS 16 Immobili, impianti e macchinari
- IAS 17 Leasing
- IAS 18 Ricavi
- IAS 19 Benefici per i dipendenti
- IAS 21 Effetti delle variazioni dei cambi delle valute estere
- IAS 23 Oneri finanziari
- IAS 24 Informativa di bilancio sulle operazioni con parti correlate
- IAS 26 Rilevazione e rappresentazione in bilancio di fondi pensione
- IAS 27 Bilancio consolidato e separato
- IAS 28 Partecipazioni in società collegate
- IAS 32 Strumenti finanziari: esposizione nel bilancio
- IAS 33 Utile per azione
- IAS 36 Riduzione di valore delle attività
- IAS 37 Accantonamenti, passività e attività potenziali
- IAS 38 Attività immateriali
- IAS 39 Strumenti finanziari: rilevazione e valutazione (ad eccezione di talune disposizioni relative alla contabilizzazione delle operazioni di copertura)
- IAS 40 Investimenti immobiliari

Nella tabella che segue sono riportati i nuovi principi contabili internazionali o le modifiche di principi contabili già in vigore, con i relativi regolamenti di omologazione da parte della Commissione Europea, entrati in vigore nell'esercizio 2015.

Principi contabili internazionali omologati al 31.12.2015 e in vigore dal 2015

Regolamento Omologazione	*Titolo*
634/2014	Interpretazione IFRIC 21 Tributi
1361/2014	Modifiche all'IFRS 3 Aggregazioni aziendali Modifiche all'IFRS 13 Valutazione del fair value Modifiche allo IAS 40 Investimenti immobiliari

Nella tabella che segue sono, invece, riportati i nuovi principi contabili internazionali o le modifiche di principi contabili già in vigore, con i relativi Regolamenti di omologazione da parte della Commissione Europea, la cui applicazione obbligatoria decorre dal 1° gennaio 2016 – nel caso di bilanci coincidenti con l'anno solare – o da data successiva.

Principi contabili internazionali omologati al 31.12.2015 e con applicazione successiva al 31.12.2015

Regolamento Omologazione	*Titolo*
28/2015	Modifiche all'IFRS 2 Pagamenti basati su azioni Modifiche all'IFRS 3 Aggregazioni aziendali Modifiche all'IFRS 8 Settori operativi Modifiche allo IAS 16 Immobili, impianti e macchinari Modifiche allo IAS 24 Informativa di bilancio sulle operazioni con parti correlate Modifiche allo IAS 38 Attività immateriali
29/2015	Modifiche allo IAS 19 Benefici per i dipendenti
2113/2015	Modifiche allo IAS 16 Immobili, impianti e macchinari
2173/2015	Modifiche all'IFRS 11 Accordi a controllo congiunto
2231/2015	Modifiche allo IAS 16 Immobili, impianti e macchinari Modifiche allo IAS 38 Attività immateriali
2343/2015	Modifiche all'IFRS 5 Attività non correnti possedute per la vendita e attività operative cessate Modifiche all'IFRS 7 Strumenti finanziari: informazioni integrative Modifiche allo IAS 19 Benefici per i dipendenti Modifiche allo IAS 34 Bilanci intermedi
2406/2015	Modifiche allo IAS 1 Presentazione del bilancio
2441/2015	Modifiche allo IAS 27 Bilancio separato

Si segnala, inoltre, che nel corso del 2014 lo IASB aveva emanato i nuovi principi contabili IFRS 15 – Ricavi e IFRS 9 – Strumenti Finanziari, entrambi ancora in attesa di omologazione da parte della Commissione Europea.

Si rammenta che con l'IFRS 9 lo IASB ha ultimato – ad eccezione del c.d. "macro hedging" – il processo di elaborazione del nuovo principio contabile che disciplina gli strumenti finanziari e che entrerà in vigore dal 1° gennaio 2018.

Non essendo, allo stato, intervenuta l'omologazione da parte della Commissione Europea, nessuno di tali aggiornamenti rileva ai fini del Bilancio consolidato 2015 della Società.

BILANCIO CONSOLIDATO

RELAZIONE DEL COLLEGIO SINDACALE

RELAZIONE DEL COLLEGIO SINDACALE

AL BILANCIO CONSOLIDATO BANCA POPOLARE ETICA AL 31.12.2015

Il Consiglio di Amministrazione della Banca Popolare Etica ha redatto il bilancio consolidato del gruppo al 31.12.2015 includendo le due società controllate: Etica Sgr e La Costigliola S.r.l.Soc.Agricola in liquidazione. La data del bilancio consolidato del gruppo coincide con la chiusura di esercizio delle società consolidate e della capogruppo.

I dati rilevano un patrimonio netto del gruppo di € 82.426/m, un patrimonio netto di pertinenza di terzi di € 5.267/m, un utile d'esercizio di pertinenza della capogruppo di € 1.857/m e un utile di pertinenza di terzi di € 1.845/m.

Nell'ambito della nostra attività abbiamo controllato, ai sensi dell'art. 30 del Decreto Legislativo 87/1992 e tenuto conto del Decreto Legislativo 58/1998 e del Decreto Legislativo 39/2010, sia il bilancio consolidato della capogruppo Banca Popolare Etica al 31/12/2015 che la relazione sulla gestione del gruppo.

CONTROLLO DEL BILANCIO CONSOLIDATO

1. l nostro esame è stato svolto secondo i principi di comportamento emanati dal Consiglio Nazionale dei Dottori Commercialisti ed Esperti Contabili e, in conformità a tali principi, abbiamo fatto riferimento alle norme di legge che disciplinano il bilancio consolidato, nonché ai principi contabili internazionali IAS/IFRS secondo quanto previsto dal D.Lgs. n.38 del 28/2/2005 in esecuzione del Regolamento Comunitario n. 1606 del 18/7/2002.
2. I bilanci delle Società controllate sono assoggettati a controllo legale da parte dei singoli organi di controllo a ciò preposti per legge per ciascuna Società. Si è presa visione delle relazioni predisposte dai singoli Collegi Sindacali per le società soggette a controllo, senza effettuare alcuna verifica diretta sui bilanci stessi in quanto non di nostra competenza. Il nostro giudizio è relativo, quindi, all'aspetto concernente la correttezza del consolidamento.
3. Abbiamo esaminato il perimetro di consolidamento e l'esistenza delle condizioni che consentono di fare ricorso al metodo integrale per le società controllate Etica Sgr Spa e La Costigliola Srl Società Agricola in liquidazione; a tale riguardo concordiamo con quanto esposto dagli amministratori.
4. La Società ha predisposto, oltre agli schemi di stato patrimoniale e conto economico del bilancio consolidato previsti dalla regolamentazione in materia, anche schemi riclassificati al fine di dare una rappresentazione completa della situazione patrimoniale e finanziaria del gruppo.
5. Quanto alle modalità di redazione e al contenuto della nota integrativa, si dà atto che:
   - sono state rispettate le previsioni della circolare n. 262 del 22 dicembre 2005 (ultimo aggiornamento 12 dicembre 2015) della Banca d'Italia in merito agli schemi di bilancio ed al contenuto della nota integrativa;
   - sono stati applicati i principi IAS/IFRS in vigore alla data di chiusura dell'esercizio.
6. I principi di consolidamento adottati sono conformi a quanto previsto dallo IAS 27 (Bilancio consolidato e separato) e in particolare:
   - la data di riferimento del bilancio consolidato coincide con la data di chiusura del bilancio di esercizio della Capogruppo al 31/12/2015 e il bilancio consolidato compendia i bilanci alla stessa data delle Società incluse nell'area di consolidamento;

- i bilanci utilizzati per il consolidamento sono i bilanci di esercizio, quello de La Costigliola Srl Società Agricola in liquidazione è stato rettificato ai fini dell'applicazione dei principi internazionali IAS/IFRS;
- nella redazione del bilancio consolidato gli elementi dell'attivo e del passivo, nonché i proventi e gli oneri delle Società consolidate sono stati ripresi integralmente, mentre sono stati elisi i debiti e i crediti, i proventi e gli oneri, gli utili e le perdite originate da operazioni effettuate tra Società incluse nel consolidamento;
- sono state eliminate le partecipazioni detenute nelle società consolidate contro la corrispondente frazione di patrimonio netto delle società stesse. La differenza positiva tra il costo dell'acquisizione e il *fair value* della quota del Gruppo delle attività identificabili è rilevata come avviamento, viene iscritta alla voce "attività immateriali" e assoggettata annualmente a test di "impairment" secondo le modalità previste dallo IAS 36 (Riduzione durevole di valore delle attività). La eventuale differenza negativa tra il costo di acquisizione e il *fair value* è contabilizzata nel conto economico dell'esercizio;
- l'importo del Capitale e delle Riserve delle società consolidate corrispondente a partecipazioni di terzi risulta iscritto quale Patrimonio di pertinenza di terzi, mentre la parte del risultato economico consolidato corrispondente a partecipazioni di terzi è iscritto in una apposita voce quale risultato dell'esercizio di pertinenza di terzi.

7. Circa i criteri di valutazione applicati, al Collegio risulta che siano quelli della Banca Capogruppo e sono conformi alla legge. Tali criteri sono stati applicati in modo uniforme e non si sono verificate situazioni o casi eccezionali che abbiano richiesto l'esercizio di deroghe.
8. La società di revisione KPMG Spa ha emesso la propria relazione al bilancio consolidato d'esercizio 2015 senza rilievi o raccomandazioni.
9. A nostro giudizio, il bilancio consolidato esprime nel suo complesso in modo corretto la situazione patrimoniale e finanziaria ed il risultato economico del Gruppo Banca Popolare Etica per l'esercizio chiuso il 31/12/2015, in conformità alle norme che disciplinano il bilancio consolidato.

CONTROLLO DELLA RELAZIONE SULLA GESTIONE

1. La relazione degli Amministratori sull'andamento della gestione, a corredo del bilancio consolidato, è stata da noi esaminata al fine di verificarne il contenuto e per accertarne la congruenza con il bilancio consolidato.
2. Sulla base dei controlli effettuati, il Collegio ritiene che la relazione sulla gestione del Gruppo sia corretta e risulti coerente col bilancio consolidato.

Padova, lì 14 aprile 2016

Il Collegio Sindacale

Gaetano D'Angelo (Presidente)
Cecilia Mannucci (Sindaco effettivo)
Luigi Latina (Sindaco effettivo)

BILANCIO CONSOLIDATO

RELAZIONE DELLA SOCIETÀ DI REVISIONE

KPMG S.p.A.
Revisione e organizzazione contabile
Piazza Salvemini, 20
35131 PADOVA PD

Telefono +39 049 8249101
Telefax +39 049 650632
e-mail it-fmaudititaly@kpmg.it
kpmgspa@pec.kpmg.it

Relazione della società di revisione indipendente ai sensi degli artt. 14 e 16 del D.Lgs. 27 gennaio 2010, n. 39

Agli Azionisti di
Banca Popolare Etica S.C.p.A.

Relazione sul bilancio consolidato

Abbiamo svolto la revisione contabile dell'allegato bilancio consolidato del Gruppo Banca Popolare Etica, costituito dallo stato patrimoniale al 31 dicembre 2015, dal conto economico, dal prospetto della redditività complessiva, dal prospetto delle variazioni di patrimonio netto, dal rendiconto finanziario per l'esercizio chiuso a tale data e dalla relativa nota integrativa.

Responsabilità degli amministratori per il bilancio consolidato

Gli amministratori di Banca Popolare Etica S.C.p.A. sono responsabili per la redazione del bilancio consolidato che fornisca una rappresentazione veritiera e corretta in conformità agli International Financial Reporting Standards adottati dall'Unione Europea nonché ai provvedimenti emanati in attuazione dell'art. 9 del D.Lgs. n. 38/05.

Responsabilità della società di revisione

E' nostra la responsabilità di esprimere un giudizio sul bilancio consolidato sulla base della revisione contabile. Abbiamo svolto la revisione contabile in conformità ai principi di revisione internazionali (ISA Italia) elaborati ai sensi dell'art. 11, comma 3, del D.Lgs. n. 39/10. Tali principi richiedono il rispetto di principi etici, nonché la pianificazione e lo svolgimento della revisione contabile al fine di acquisire una ragionevole sicurezza che il bilancio consolidato non contenga errori significativi.

La revisione contabile comporta lo svolgimento di procedure volte ad acquisire elementi probativi a supporto degli importi e delle informazioni contenuti nel bilancio consolidato. Le procedure scelte dipendono dal giudizio professionale del revisore, inclusa la valutazione dei rischi di errori significativi nel bilancio consolidato dovuti a frodi o a comportamenti o eventi non intenzionali. Nell'effettuare tali valutazioni del rischio, il revisore considera il controllo interno relativo alla redazione del bilancio consolidato della società che fornisca una rappresentazione veritiera e corretta al fine di definire procedure di revisione appropriate alle circostanze e non per esprimere un giudizio sull'efficacia del controllo interno della società. La revisione contabile comprende altresì la valutazione dell'appropriatezza dei principi contabili adottati, della ragionevolezza delle stime contabili effettuate dagli amministratori, nonché la valutazione della presentazione del bilancio consolidato nel suo complesso.

Riteniamo di aver acquisito elementi probativi sufficienti ed appropriati su cui basare il nostro giudizio.

KPMG S.p.A. è una società per azioni di diritto italiano e fa parte del network KPMG di entità indipendenti affiliate a KPMG International Cooperative ("KPMG International"), entità di diritto svizzero.

Ancona Aosta Bari Bergamo
Bologna Bolzano Brescia
Catania Como Firenze Genova
Lecce Milano Napoli Novara
Padova Palermo Parma Perugia
Pescara Roma Torino Treviso
Trieste Varese Verona

Società per azioni
Capitale sociale
Euro 9,179,700,00 i.v.
Registro Imprese Milano e
Codice Fiscale N. 00709600159
R.E.A. Milano N. 512867
Partita IVA 00709600159
VAT number IT00709600159
Sede legale: Via Vittor Pisani, 25
20124 Milano MI Italia

KPMG

Giudizio

A nostro giudizio, il bilancio consolidato fornisce una rappresentazione veritiera e corretta della situazione patrimoniale e finanziaria del Gruppo Banca Popolare Etica al 31 dicembre 2015, del risultato economico e dei flussi di cassa per l'esercizio chiuso a tale data in conformità agli International Financial Reporting Standards adottati dall'Unione Europea nonché ai provvedimenti emanati in attuazione dell'art. 9 del D.Lgs. n. 38/05.

Relazione su altre disposizioni di legge e regolamentari

Giudizio sulla coerenza della relazione sulla gestione con il bilancio consolidato

Abbiamo svolto le procedure indicate nel principio di revisione (SA Italia) n. 720B al fine di esprimere, come richiesto dalle norme di legge, un giudizio sulla coerenza della relazione sulla gestione, la cui responsabilità compete agli amministratori di Banca Popolare Etica S.C.p.A., con il bilancio consolidato del Gruppo Banca Popolare Etica al 31 dicembre 2015. A nostro giudizio la relazione sulla gestione è coerente con il bilancio consolidato del Gruppo Banca Popolare Etica al 31 dicembre 2015.

Padova, 13 aprile 2016

KPMG S.p.A.

Andrea Rosignoli
Socio

Carta riciclata Oikos: 50% fibre di recupero certificate FSC®
e 50% pura cellulosa certificata FSC®.

Inchiostri con solventi a base vegetale.

Finito di stampare nel mese di maggio 2016
da Publistampa Arti Grafiche - Pergine Valsugana (TN)

Publistampa ha conseguito la certificazione del proprio sistema di responsabilità sociale
secondo la norma SA8000:2008, è certificata FSC® per l'impiego di carta da foreste gestite
in modo responsabile e ISO 14001:2004 per il proprio sistema di gestione ambientale.
Impiega 100% energia da fonte rinnovabile, tracciata e garantita dall'origine
grazie al sistema di certificazione GO.

711 - BILANCIO ORDINARIO D'ESERCIZIO

Data chiusura esercizio 31/12/2015

SVILUPPO ITALIA CALABRIA - BUSINESS INNOVATION CENTRE S.C.P.A. PER BREVITA' "SVILUPPO ITALIA CALABRIA S.C.P.A." IN LIQUIDAZIONE

DATI ANAGRAFICI

Indirizzo Sede legale: ROMA RM VIA CALABRIA 46
Codice fiscale: 01767510785
Forma giuridica: SOCIETA' CONSORTILE PER AZIONI
Procedure in corso: SCIOGLIMENTO E LIQUIDAZIONE

Indice

Capitolo 1 - PROSPETTO CONTABILE 2
Capitolo 2 - NOTA INTEGRATIVA 13
Capitolo 3 - BILANCIO 44
Capitolo 4 - VERBALE ASSEMBLEA ORDINARIA 45
Capitolo 5 - RELAZIONE GESTIONE 49
Capitolo 6 - RELAZIONE DI CERTIFICAZIONE 84
Capitolo 7 - RELAZIONE SINDACI 89
Capitolo 8 - DICHIARAZIONE SOSTITUTIVA 93

SviluppoItalia
Calabria

In liquidazione

BILANCIO ANNUALE DI LIQUIDAZIONE AL 31.12.2015

SVILUPPO ITALIA CALABRIA S.C.p.A. in Liq.
IL LIQUIDATORE
Eliseo Bevivino

INDICE

- COMPOSIZIONE COMPAGINE SOCIALE pag. 3
- COMPOSIZIONE ORGANI SOCIALI pag. 4
- SCHEMI DI BILANCIO pag. 5
- NOTA INTEGRATIVA pag. 12
- DATI DELLA SOCIETÀ CONTROLLANTE pag. 39

SVILUPPO ITALIA CALABRIA S.C.p.A. in Liq.
IL LIQUIDATORE
Eliseo Bevivino

COMPAGINE SOCIALE

SOCI	N. Azioni	%
INVITALIA PARTECIPAZIONI S.p.a. P.I. 05052031001	42.984	99,8397
Consorzio per lo Sviluppo Industriale di Vibo Valentia P. I. 00423240795	60	0,1394
Consorzio per lo Sviluppo Industriale di Cosenza P.I. 00448640789	5	0,0116
CO.SE.R Scarl P.I. 00946350790	4	0,0093
Totale	**43.053**	**100,00**

SVILUPPO ITALIA CALABRIA S.C.p.A. in Liq.
IL LIQUIDATORE
Eliseo Bevivino

ORGANI SOCIALI

LIQUIDATORE

Dr. Eliseo BEVIVINO

COLLEGIO SINDACALE

Dr.ssa Angela NICEFORO	Presidente
Dr. Fausto CARBONE	Sindaco
Dr. Roberto MICOLITTI	Sindaco

REVISIONE LEGALE DEI CONTI

PRICEWATERHOUSECOOPERS SPA

SVILUPPO ITALIA CALABRIA S.C.p.A. in Liq.
IL LIQUIDATORE
Eliseo Bevivino

Sviluppo Italia Calabria S.c.p.a. in liquidazione
Via Calabria, 46 - ROMA
CAPITALE SOCIALE EURO 1.458.165,00 VERSATO PER **1.458.165,00**
C.C.I.A.A. ROMA N°1326170
P.IVA E COD. FISCALE 01767510785
Società soggetta alla direzione ed al coordinamento dell'Agenzia nazionale per l'attrazione degli investimenti e lo sviluppo d'impresa S.p.a.

BILANCIO AL 31.12.2015

STATO PATRIMONIALE

	ATTIVO		31.12.2015		31.12.2014
A	**CREDITI VERSO SOCI PER VERSAMENTI ANCORA DOVUTI**				
	Versamenti richiamati				
	Totale credito verso soci (A)		**0**		**0**
B	**IMMOBILIZZAZIONI**				
I)	Immobilizzazioni immateriali				
1	Costi di impianto ed ampliamento		0		0
2	Costi di ricerca, di sviluppo e di pubblicità		0		0
3	Diritti di brevetto industriale e diritti di utilizzazione		0		0
4	Concessioni, licenze, marchi e diritti simili		0		0
5	Avviamento		0		0
6	Immobilizzazioni in corso e acconti		0		0
7	Altre		0		0
	Totale		**0**		**0**
II)	Immobilizzazioni materiali				
1	Terreni e fabbricati		3.661.882		3.661.882
2	Impianti e macchinario		3.451		3.451
3	Attrezzature industriali e commerciali				
4	Altri beni				
5	Immobilizzazioni in corso e acconti		500.000		500.000
	Totale		**4.165.333**		**4.165.333**
III)	Immobilizzazioni finanziarie				
1	Partecipazioni in		390.659		390.659
	a. imprese controllate	0		0	
	b. imprese collegate	188.048		188.048	
	c. altre imprese	202.611		202.611	
2	Crediti		0		0
	a. verso imprese controllate				
	b. verso imprese collegate				
	c. verso controllanti				
	d. verso altri		0		0
	d.1) entro l'esercizio successivo				
3	Altri titoli:		0		0
4	Azioni proprie:		0		0
	Totale		**390.659**		**390.659**
	Totale immobilizzazioni (B)		**4.555.992**		**4.555.992**

SVILUPPO ITALIA CALABRIA S.C.p.A. in Liq.
IL LIQUIDATORE
Eliseo Bevivino

	ATTIVO		31.12.2015		31.12.2014
C	**ATTIVO CIRCOLANTE**				
I)	Rimanenze				
1	Materie prime, sussidiarie e di consumo		0		0
2	Prodotti in corso di lavorazione e semilavorati		0		0
3	Lavori in corso su ordinazione		12.579.451		12.579.451
4	Prodotti finiti e merci		0		0
5	Acconti		0		0
	Totale		**12.579.451**		**12.579.451**
II)	Crediti				
1	Verso Clienti		1.409.954		1.430.622
	- Verso clienti entro l'esercizio successivo	1.409.954		1.430.622	
	- Verso clienti oltre l'esercizio successivo				
2	Verso imprese controllate		0		0
	- Verso imprese controllate entro l'esercizio successivo				
	- Verso imprese controllate oltre l'esercizio successivo				
3	Verso imprese collegate		0		0
	- Verso imprese collegate entro l'esercizio successivo				
	- Verso imprese collegate oltre l'esercizio successivo				
4	Verso controllanti		837.209		796.731
	- Verso controllanti entro l'esercizio successivo	837.209		796.731	
	- Verso controllanti oltre l'esercizio successivo				
4 bis	Crediti tributari		171.686		201.215
	- Crediti tributari entro l'esercizio successivo	171.686		201.215	
	- Crediti tributari oltre l'esercizio successivo				
4 ter	Imposte anticipate		0		0
5	Verso altri		1.086.381		1.086.381
	- Verso altri soggetti entro l'esercizio successivo	1.086.381		1.086.381	
	- Verso altri soggetti oltre l'esercizio successivo				
	Totale		**3.505.230**		**3.514.948**
III)	Attività finanziarie che non costituiscono immobilizzazioni				
1	Partecipazioni in imprese controllate		0		0
2	Partecipazioni in imprese collegate		0		0
3	Altre partecipazioni		0		0
4	Azioni proprie		0		0
5	Altri titoli		0		0
	Totale III		**0**		**0**
IV)	Disponibilità liquide				
1	Depositi bancari e postali		57.681		21.755
2	Depositi presso Società del gruppo		0		0
3	Denaro e valori in cassa		111		191
	Totale IV		**57.792**		**21.946**
	Totale attivo circolante (C)		**16.142.473**		**16.116.345**
D	RATEI E RISCONTI		0		0
	- Disaggio su prestiti				
	Totale ratei e risconti (D)		**0**		**0**
	TOTALE ATTIVO		**20.698.464**		**20.672.337**

SVILUPPO ITALIA CALABRIA S.C.p.A. in Liq.
IL LIQUIDATORE
Eliseo Bevivino

6

	PASSIVO		31.12.2015		31.12.2014
A	**PATRIMONIO NETTO**				
I	Capitale sociale		1.458.165		1.458.165
II	Riserva sovraprezzo azioni		0		0
III	Riserve di rivalutazioni		0		0
IV	Riserva legale		0		0
V	Riserve statutarie		0		0
VI	Riserva per azioni proprie in portafoglio		0		0
VII	Altre riserve:		3.140.839		3.140.839
-	Riserve facoltative	3.140.839		3.140.839	
-	Versamento Soci C/Aumento Capitale Sociale	0		0	
VIII	Utili (perdite) portati a nuovo		(5.898.383)		(30.184.841)
IX	Utile (perdita) dell'esercizio		(133.671)		(58.151)
	Totale patrimonio netto (A)		**(1.433.050)**		**(25.643.987)**
B	**FONDI PER RISCHI E ONERI**				
1	Per trattamento di quiescenza ed obblighi simili		0		0
2	Per imposte, anche differite		0		0
3	Altri		1.986.590		2.171.337
	Totale fondi per rischi ed oneri (B)		**1.986.590**		**2.171.337**
C	**TRATTAMENTO DI FINE RAPPORTO DI LAVORO SUBORDINATO**		**0**		**0**

SVILUPPO ITALIA CALABRIA S.C.p.A. in Liq.
IL LIQUIDATORE
Eliseo Bevivino

Eliseo Bevivino

	PASSIVO		31.12.2015		31.12.2014
D	**DEBITI**				
1	obbligazioni		0		0
	- entro l'esercizio successivo				
	- oltre l'esercizio successivo				
2	obbligazioni convertibili		0		0
	- entro l'esercizio successivo				
	- oltre l'esercizio successivo				
3	debiti verso soci per finanziamenti		8.997.608		32.917.217
	- entro l'esercizio successivo	8.997.608		32.917.217	
	- oltre l'esercizio successivo				
4	debiti verso banche		0		0
	- entro l'esercizio successivo	0		0	
	- oltre l'esercizio successivo				
5	debiti verso altri finanziatori		507.421		507.421
	- entro l'esercizio successivo	507.421		507.421	
	- oltre l'esercizio successivo				
6	acconti		470.171		470.171
	- entro l'esercizio successivo	470.171		470.171	
	- oltre l'esercizio successivo				
7	debiti verso fornitori		552.876		747.379
	- entro l'esercizio successivo	552.876		747.379	
	- oltre l'esercizio successivo				
8	debiti rappresentati da titoli di credito		0		0
	- entro l'esercizio successivo				
	- oltre l'esercizio successivo				
9	debiti verso imprese controllate		0		0
	- entro l'esercizio successivo				
	- oltre l'esercizio successivo				
10	debiti verso imprese collegate		0		0
	- entro l'esercizio successivo				
	- oltre l'esercizio successivo				
11	debiti verso controllanti		1.958.140		1.857.563
	- entro l'esercizio successivo	1.958.140		1.857.563	
	- oltre l'esercizio successivo				
12	debiti tributari		13.229		2.053
	- entro l'esercizio successivo	13.229		2.053	
	- oltre l'esercizio successivo				
13	debiti verso istituti di previdenza e sicurezza sociale		783		392
	- entro l'esercizio successivo	783		392	
	- oltre l'esercizio successivo				
14	altri debiti		7.644.695		7.642.790
	- entro l'esercizio successivo	7.644.695		7.642.790	
	- oltre l'esercizio successivo				
	Totale debiti (D)		**20.144.924**		**44.144.987**
E	**RATEI E RISCONTI**		0		0
	- Aggio su prestiti				
	Totale ratei e risconti (E)		**0**		**0**
	TOTALE PASSIVO		**20.698.464**		**20.672.337**

SVILUPPO ITALIA CALABRIA S.C.p.A. in Liq.
IL LIQUIDATORE
Eliseo Bevivino

GARANZIE E ALTRI CONTI D'ORDINE	31.12.2015	31.12.2014
Garanzie prestate		
Fideiussioni		
- a favore di controllate		
- a favore di collegate		
- a favore di controllanti		
- Garanzie fidejussorie ricevute	663.647	663.647
Avalli		
- a favore di controllate		
- a favore di collegate		
- a favore di controllanti		
- a favore di sottoposte al controllo di nostre contollanti		
Altre garanzie personali		
- a favore di controllate		
- a favore di collegate		
- a favore di controllanti		
- a favore di sottoposte al controllo di nostre contollanti		
Garanzie reali		
- a favore di controllate		
- a favore di collegate		
- a favore di controllanti		
- a favore di sottoposte al controllo di nostre contollanti		
Altri conti d'ordine	-	-
Settingiano sviluppo c/conferimento	-	-
Beni di proprietà presso terzi		

SVILUPPO ITALIA CALABRIA S.C.p.A. in Liq.
IL LIQUIDATORE
Eliseo Bevivino

Sviluppo Italia Calabria S.c.p.a. in liquidazione

Via Calabria, 46 - ROMA

CAPITALE SOCIALE EURO 1.458.165,00 VERSATO PER **1.458.165**

C.C.I.A.A. ROMA N°1326170

P.IVA E COD. FISCALE 01767510785

Società soggetta alla direzione ed al coordinamento dell'Agenzia nazionale per l'attrazione degli investimenti e lo sviluppo d'impresa S.p.a.

BILANCIO AL 31.12.2015

CONTO ECONOMICO

				2015	2014
A			**Valore della produzione**		
	1		Ricavi delle vendite e delle prestazioni	0	0
	2		Variazioni delle rimanenze di prodotti in corso di lavorazione, semilavorati e finiti	0	0
	3		Variazione dei lavori in corso su ordinazione	0	0
	4		Incrementi di immobilizzazioni per lavori interni	0	0
	5		Altri ricavi e proventi:	0	0
			- contributi in conto esercizio		
			- altri ricavi e proventi	0	0
			Totale valore della produzione (A)	**0**	**0**
B			**Costi della produzione**		
	6		Per materie prime, sussidiarie, di consumo e merci	0	0
	7		Per servizi	216.436	357.108
	8		Per godimento di beni di terzi	0	0
	9		Per personale:	0	0
		a	salari e stipendi	0	0
		b	oneri sociali	0	0
		c	trattamento di fine rapporto	0	0
		d	trattamento di quiescenza e simili	0	0
		e	altri costi	0	0
	10		Ammortamenti e svalutazioni:	4.287	
		a	ammortamento delle immobilizzazioni immateriali	0	0
		b	ammortamento delle immobilizzazioni materiali	0	0
		c	svalutaz. dell'attivo circolante e delle disponibilità liquide	0	0
		d	svalutaz. dell'attivo circolante e delle disponibilità liquide	4.287	0
		e	svalutazioni dei crediti compresi nell'attivo circolante	0	0
	11		Variazioni delle rimanenze di materie prime, sussidiarie, di consumo e merci	0	0
	12		Accantonamento per rischi	43.090	0
	13		Altri accantonamenti	268.900	387.133
	14		Oneri diversi di gestione	5.647	64.820
			Totale costi della produzione (B)	**538.360**	**809.061**
			Utilizzo Fondo Liquidazione	(225.204)	(354.924)
			Saldo tra Totale (B) e Utilizzo F.do Liquidaz.	**313.155**	**454.137**
			Differenza tra (A) - S.do tra (B) - F.do Liquidaz.	**(313.155)**	**(454.137)**

SVILUPPO ITALIA CALABRIA S.C.p.A. in Liq.
IL LIQUIDATORE
Eliseo Bevivino

C			**Proventi ed oneri finanziari**				
	15		Proventi da partecipazioni:		0		0
			- in imprese controllate e collegate				
			- in altre imprese				
	16		Altri proventi finanziari :		0		0
		a	- da crediti iscritti nelle immobilizzazioni:				
			- da imprese controllate e collegate				
			- da controllanti				
			- altri				
		b	da titoli iscritti nelle immobilizzazioni che non costituiscono partecipazioni		0		0
		c	da titoli iscritti nell'attivo circolante che non costituiscono partecipazioni		0		0
		d	proventi diversi dai precedenti:		9		7
			- da imprese controllate e collegate				
			- da controllanti				
			- da altri	9		7	
	17		Interessi ed altri oneri finanziari		0		(942)
			- verso imprese controllate e collegate	0		0	
			- verso controllanti	0		0	
			- verso altri	0		(942)	
			Totale proventi e oneri finanziari (15+16+17)		**9**		**(935)**
D			**Rettifiche di valore di attività finanziarie**				
	18		Rivalutazioni:		0		0
		a	di partecipazioni	0		0	
		b	di immobilizzazioni finanziarie che non costituiscono partecipazioni	0		0	
		c	di titoli iscritti all'attivo circolante che non costituiscono partecipazioni	0		0	
	19		Svalutazioni:		0		(188.048)
		a	di partecipazioni	0		(188.048)	
		b	di immobilizzazioni finanziarie che non costituiscono partecipazioni	0		0	
		c	di titoli iscritti all'attivo circolante che non costituiscono partecipazioni	0		0	
			Totale delle rettifiche (18-19)		**0**		**(188.048)**
E			**Proventi ed oneri straordinari**				
	20		Proventi:		184.198		674.010
			- plusvalenze da alienazioni	0		0	
			- altri proventi	184.198		674.010	
	21		Oneri:		(4.722)		(86.651)
			- minusvalenze da alienazioni	0		0	
			- altri oneri	(4.722)		(86.651)	
			Totale delle partite straordinarie (20 - 21)		**179.476**		**587.358**
			Risultato prima delle imposte (A-B+C+D+E)		**(133.671)**		**(55.761)**
	22		**Imposte sul reddito dell'esercizio**		**0**		**(2.390)**
			- Imposte correnti			(2.390)	
			- Imposte anticipate				
			- Imposte differite				
	23		**Risultato dell'esercizio**		**(133.671)**		**(58.151)**

SVILUPPO ITALIA CALABRIA S.C.p.A. In Liq.
IL LIQUIDATORE
Eliseo Bevivino

Sviluppo Italia Calabria S.c.p.a.
IN LIQUIDAZIONE
Via Calabria, 46 - 00187 ROMA
Capitale Sociale euro 1.458.165
P.IVA e Cod. Fiscale 01767510785
Società soggetta alla direzione ed al coordinamento
dell'Agenzia nazionale per l'attrazione
degli investimenti e lo sviluppo d'impresa S.p.a.

NOTA INTEGRATIVA
al bilancio di liquidazione chiuso al 31.12.2015

PREMESSA

Le attività aziendali, secondo quanto previsto dall'art. 2490 del codice civile, sono proseguite fino al 30 novembre 2011, data in cui è stata disposta la cessione alla Settingiano Sviluppo Scarl (oggi Calabria Impresa & Territori in liquidazione) del ramo d'azienda costituito dal complesso dei beni e dei rapporti contrattuali facenti capo a Sviluppo Italia Calabria, ivi inclusi quelli di lavoro dipendente, relativi o comunque funzionali all'adempimento dei rapporti contrattuali in essere tra l'Agenzia nazionale per l'attrazione degli investimenti e lo sviluppo d'impresa S.p.a. e Sviluppo Italia Calabria per la fornitura, da parte di Settingiano Sviluppo (oggi Calabria IT in liquidazione), del servizio di assistenza tecnica ai progetti ed alle iniziative di lavoro autonomo e di microimpresa presentati ai fini della concessione delle agevolazioni previste nel Titolo II del decreto legislativo n. 185 del 2000.

Nel predisporre il seguente bilancio interinale di liquidazione si è utilizzato quale orizzonte temporale della liquidazione il termine del 31 dicembre 2016, pertanto tutti gli oneri a finire della liquidazione sono stati considerati fino a tale data.

CRITERI GENERALI DI REDAZIONE DEL BILANCIO

Il Bilancio interinale di liquidazione al 31 dicembre 2015 è stato redatto in ottemperanza alle norme previste dal codice civile, articoli 2423 e seguenti, tenendo conto dell'art. 2490 e del principio contabile OIC 5 "Bilanci di liquidazione" emesso a giugno 2008.
Nel periodo in corso non si sono verificati casi eccezionali che abbiano reso necessario il ricorso alle deroghe di cui all'articolo 2423 del codice civile, comma 4.

Per effetto dello stato di liquidazione è venuto meno il postulato della continuità aziendale su cui si basano alcuni principi di redazione del bilancio ed esistono obiettive incertezze in relazione alla realizzazione dell'attivo, all'insorgenza di eventuali altri oneri di liquidazione e al verificarsi di eventuali sopravvenienze.

Si rende noto che la Società, ai sensi di quanto disposto dall'art. 27 del decreto legislativo n. 127 del 1999 non è soggetta all'obbligo di redazione del bilancio consolidato.

Il bilancio consolidato di gruppo viene redatto dalla controllante Agenzia nazionale per l'attrazione degli investimenti e lo sviluppo d'impresa S.p.a., con sede in Roma.

PARTE A - CRITERI DI VALUTAZIONE (Art. 2427 C. 1)

I criteri di valutazione adottati sono conformi a quelli previsti dal codice civile e dai Principi Contabili emessi dall' Organismo italiano di Contabilità, in particolare sono conformi al principio contabile OIC 5 "Bilanci di liquidazione".
La valutazione delle poste è stata effettuata secondo i principi della prudenza tenendo conto, per come previsto dall'art. 2490 del codice civile, dello stato di liquidazione della Società. E' stato incrementato il fondo inerente gli oneri della liquidazione per un anno, per il cui dettaglio si rimanda all'analisi del fondo rischi.
Il bilancio intermedio di liquidazione al 31 dicembre 2014 è stato redatto secondo i criteri applicabili alle società in liquidazione. Pertanto sono stati riportati a confronto i dati dell'esercizio precedente.

IMMOBILIZZAZIONI IMMATERIALI

Il valore residuo delle immobilizzazioni immateriali era stato già azzerato al 31 dicembre 2007, in quanto ritenuto non realizzabile.

IMMOBILIZZAZIONI MATERIALI

Le immobilizzazioni materiali sono state iscritte in base al presumibile valore di realizzo determinato anche sulla base di perizie estimative esterne.

IMMOBILIZZAZIONI FINANZIARIE

Nell'ambito delle immobilizzazioni finanziarie le partecipazioni sono state valutate al presumibile valore di realizzo sulla base delle migliori informazioni disponibili alla data di redazione del bilancio.

RIMANENZE

Le 'rimanenze" costituite dai lavori in corso su ordinazione, rappresentati da servizi svolti da Sviluppo Italia Calabria in liquidazione nei confronti della clientela o della committenza, sono state iscritte sulla base dei corrispettivi contrattuali maturati con ragionevole certezza. Per le commesse per le quali è stata prevista una "perdita", questa è stata interamente riconosciuta nell'esercizio in cui è divenuta nota. Tali perdite includono gli eventuali effetti derivanti, in termini di risoluzione dei contratti, pagamento penali ecc., dallo scioglimento della Società sugli obblighi che ha assunto nei confronti dei committenti e dalle rendicontazioni.

CREDITI

I crediti sono stati iscritti al valore di presumibile realizzo, ossia al valore nominale del credito, che costituisce la base della valutazione. Si apportano inoltre quelle rettifiche, ove necessarie, per tenere conto delle perdite per inesigibilità, rettifiche di fatturazione, sconti e abbuoni, interessi non maturati ed altre cause di minor realizzo.

FONDI PER RISCHI E ONERI

Gli stanziamenti effettuati per i fondi rischi e oneri, destinati a coprire soltanto perdite o debiti di natura determinata, di esistenza probabile o certa, il cui ammontare o la data di sopravvenienza sono indeterminati alla data di chiusura del rendiconto, riflettono la migliore stima possibile sulla base degli elementi a disposizione. Qualora nel tempo vengano meno i motivi che hanno determinato gli accantonamenti, questi ultimi non vengono mantenuti.

Nel fondo per rischi ed oneri sono stati allocati i presumibili costi a finire per l'espletamento delle attività di liquidazione.

DEBITI

I debiti sono iscritti al loro valore nominale aumentato dell'impatto delle eventuali spese che si prevede di sostenere per il pagamento.

RATEI E RISCONTI ATTIVI E PASSIVI

I ratei ed i risconti sia attivi che passivi sono stati iscritti nelle rispettive voci, nel rispetto del principio della competenza, adottando il criterio di valutazione temporale in aderenza a quanto disposto dall'art. 2424 – bis, 6° comma del codice civile.

CONTI D'ORDINE

Le garanzie concesse e gli impegni assunti sono rilevati nei conti d'ordine sulla base del valore contrattuale, ove esistente, ovvero al presumibile importo dell'impegno stesso.

ACCERTAMENTO DEI COSTI E RICONOSCIMENTO DEI RICAVI

La rilevazione dei costi e dei ricavi, degli oneri e dei proventi avviene nel rispetto dei principi della competenza temporale e della prudenza. Pertanto gli utili vengono rilevati solo se realizzati alla data di chiusura dell'esercizio, mentre si tiene conto dei rischi e delle perdite anche se conosciuti dopo la chiusura dello stesso.

IMPOSTE CORRENTI

Sulla base di una puntuale e realistica previsione degli oneri da assolvere in applicazione della vigente normativa fiscale si è rilevato che sono dovute imposte correnti sul reddito.

Si riconferma l'assistenza finanziaria della Capogruppo, originariamente prestata in sede di avvio della procedura nel 2007 al fine di far fronte integralmente alle eventuali eccedenze passive che superassero il capitale proprio.

Si passa ora ad illustrare le principali voci dello Stato Patrimoniale (parte B) e del Conto Economico (parte C) i cui importi, espressi in Euro, sono da riferirsi per la colonna di sinistra alla situazione al 31 dicembre 2015 e per la colonna di destra all'esercizio precedente.

La redazione del bilancio interinale di liquidazione richiede l'applicazione di principi e di metodologie contabili che a volte si basano su complesse valutazioni soggettive e stime talvolta legate all'esperienza storica e su assunzioni che vengono di volta in volta considerate ragionevoli e realistiche in funzione delle relative circostanze.
Le stime e le assunzioni sono riviste periodicamente ed in particolare le rettifiche successive in più o in meno dei valori di realizzo ed estimative di attività e passività iniziali, trattandosi di modifiche di stime contabili, dovranno essere imputati al conto economico.
L'affermazione di tali stime ed assunzioni influenzano l'informativa fornita e gli importi riportati nello stato patrimoniale e nel conto economico. I valori finali del bilancio per i quali sono state utilizzate le suddette stime ed assunzioni possono differire da quelle riportate nel presente bilancio interinale di liquidazione a causa dell'incertezza che caratterizza le assunzioni e le condizioni sulle quali si basano le stime.

PARTE B - DETTAGLI DELLE VOCI DI STATO PATRIMONIALE

ATTIVO	2015	2014
B) IMMOBILIZZAZIONI	4.555.992	4.555.992
I) IMMOBILIZZAZIONI IMMATERIALI	0	0

Le immobilizzazioni immateriali sono state interamente svalutate nell'esercizio 2007.

II) IMMOBILIZZAZIONI MATERIALI	4.165.333	4.165.333

Le immobilizzazioni materiali sono state iscritte in base al presumibile valore di realizzo determinato anche sulla base di perizie estimative esterne.

I beni considerati sono quelli oggetto di registrazione sul libro dei cespiti ammortizzabili. Nel corso dell'anno 2008 è stato completato l'inventario fisico dei beni ed è stata predisposta anche una perizia giurata dall'Ing. Domenico Baiamonte all'uopo incaricato. Il valore dei beni iscritti in bilancio è minore rispetto a quello riportato nella perizia giurata in quanto i liquidatori hanno ritenuto di adottare un criterio di contabilizzazione prudenziale tenuto conto delle oggettive difficoltà di cessione e dei relativi costi di vendita dei cespiti.
In data 18 settembre 2008, il Collegio dei Liquidatori ha provveduto all'approvazione dell'inventario fisico ed ha preso atto di un elenco di beni non più presenti in azienda rilasciando la dichiarazione, resa ai sensi dell'art. 2 comma 3 del decreto del Presidente della Repubblica n. 441 del 1997, depositata agli atti. Tali beni sono stati successivamente stralciati dalla contabilità.

Si informa inoltre che il valore del terreno ove l'incubatore di Montalto Uffugo insiste ed il costo di costruzione sono stati allocati in bilancio sotto la voce "Terreni e fabbricati". Si fa presente infine che per gli stessi non sono stati praticati ammortamenti.

15

MOVIMENTAZIONE DELLE IMMOBILIZZAZIONI MATERIALI E DEI RELATIVI FONDI AMMORTAMENTO

		IMMOBILIZZAZIONI MATERIALI						
		Terreni e Fabbr. Civili	Fabbricati industriali	Impianti e Macchinari	Attrezzature Indust.Comm.	Altri Beni	Immobiliz. in corso e acc.	Totale
	Costo storico	3 661 882		3 451			500.000	3.665.333
Valori al 31.12.2014	Rivalutaz.							
	Svalutaz.							
	F.do Amm.to							
	Valore Netto	3.661.882		3.451			500.000	4.165.333
	Acquisizioni							
	Riallocazioni							
	Riprese val re							
	Rivalutaz.							
Variazioni Esercizio	Storno fondo							
	Rettifica F.nd							
	Dismissioni							
	Ammortamento							
	Utilz. F.do Am							
	Svalutazione							
	Costo storico	3 661 882		3.451			500.000	4 165 333
Valori al 31.12.2015	Rivalutaz.							
	Sval./riallocaz.							
	F.do Amm.to							
	Valore netto al 31.12.2015	3.661.882		3.451	0	0	500.000	4.165.333

Sviluppo Italia Calabria in liquidazione dispone del solo fabbricato industriale inerente il Centro servizi di Montalto Uffugo, il cui costo storico iniziale è pari a € 7.163.300.

L'ammontare di € 500.000 si riferisce ad un importo concesso "una tantum" da Sviluppo Italia Calabria in liquidazione a Settingiano Sviluppo scarl (oggi Calabria IT in liquidazione) per lavori di straordinaria manutenzione dell'incubatore di Montalto Uffugo, come previsto all'art. 8 punto 8.1.3. della Convenzione stipulata in data 30 novembre 2011 tra Sviluppo Italia Calabria in liquidazione e Settingiano Sviluppo Scarl (ora Calabria IT in liquidazione) per la gestione dell'incubatore di Montalto Uffugo, concesso in comodato d'uso gratuito per un periodo di 10 anni, rinnovabile per ulteriori 10 anni, nell'ambito dell'accordo che ha consentito la cessione del ramo d'azienda a quest'ultima Società.
In data 26 giugno 2015 la suddetta Convenzione di comodato d'uso gratuito è stata trasferita a Fincalabra S.p.a. con la sottoscrizione di una appendice numero 1.

Il valore di realizzo del fabbricato è stato rivalutato, nell'esercizio 2011, per € 2.038.367 a seguito del riconoscimento da parte del Ministero dello Sviluppo Economico del saldo finale dei costi sostenuti per la costruzione del citato Centro servizi. Si segnala che nel corso del 2012 la capogruppo Agenzia nazionale per l'attrazione degli investimenti e lo sviluppo d'impresa S.p.a. ha commissionato una perizia tecnico estimativa per tale immobile, la quale, alla luce del contratto di comodato d'uso gratuito in essere, ha espresso un valore dell'immobile pari ad € 4.400.000.

16

Conclusivamente pare opportuno rappresentare, come già fatto in sede di bilancio chiuso al 31 dicembre 2012, la seguente situazione che coniuga i valori di bilancio determinati in conformità ai principi di prudenza con quelli attesi da una dismissione differita dell'immobile in questione.

Valore contabile (costo storico iniziale)	7.163.300
Contributi ricevuti (iscritti a risconti passivi 2011)	(5.601 396)
Valore netto contabile prima	**1.561.904**
Maggior valore per valutazione al realizzo (2011)	2.038.367
Maggior valore per concessioni edilizie comunali (2011)	61.611
Maggior valore per impianto elettrico (2011)	3.451
Immobilizzazioni in corso	500.000
Valore netto contabile finale	**4.165.33**
Valore di perizia	4.400.000

	2015	2014
III) IMMOBILIZZAZIONI FINANZIARIE	**390.659**	**390.659**

1. Partecipazioni

Il valore delle partecipazioni al 31 dicembre 2015 è di € 390.659, già al netto del fondo svalutazione partecipazioni che risulta pari a € 554.138.
Al 31 dicembre 2015 risultano da versare ancora decimi relativi alla società partecipata Protekos S.p.a. per € 620.
La valutazione delle partecipazioni è stata effettuata prendendo in esame i bilanci delle società partecipate al 31 dicembre 2012, eccezione fatta per il Calzaturificio di Luzzi S.p.a. fallito, il cui ultimo bilancio disponibile è relativo all'esercizio 2001 e per la Calù S.p.a. fallita, il cui ultimo bilancio disponibile è relativo all'esercizio 2007.

1. ELENCO DELLE PARTECIPAZIONI AL 31.12.2015

Denominazione delle partecipate	Sede Sociale	Dati di Bilancio	Capitale Sociale	Patrimonio Netto	Utile (Perdita)	Valore di Carico	% Poss.
Calpark Scpa	Rende (CS) Piazza Vermicelli snc	2012	512.570	439 619	(52.160)	43.508	9,54
GAL Pollino Sviluppo Scarl	Castrovillari (CS) via Roma n. 8	2012	18.000	31.564	1.700	1.800	10,00
Crotone Sviluppo Scpa	Crotone (KR) Via Corridoni passo vecchio	2012	650.160	611 265	7.442	26.006	3,97
Alto Tirreno Cosentino Scrl	Santa Domenica Palao (CS) Via Telesio n. 4	2012	44.260	89.305	(6.710)	443	1.00
Protekos Spa in liquidazione	Cosenza (CS) Via Minzoni n. 10 c/o Studio Aragona	2012	149.000	111.553	(93 653)	51.646	10,00
Calzaturificio di Luzzi Spa fallito		fallita				154 937	5,00
Naturacel Srl	San Ferdinando (RC) Zona Industriale II	2012	67 144	73 103	30 710	516.457	29.85
Calù Spa fallita	Fuscaldo (CS) Fraz Marina Via Fuscaldo, 13	fallita				150.000	16,67
					Totale	944.797	

In data 13 maggio 2011 è stata deliberata la cessione della quota di partecipazione detenuta da Sviluppo Italia Calabria in liquidazione in Alto Tirreno Cosentino Scarl del valore netto di € 430, non ancora rilevata dai partners, malgrado i numerosi solleciti.

IMPRESE COLLEGATE

SOCIETA'	Valore di Carico	F.do Svalutaz.	Valore Netto
Partec. F.do Vent. Capital			
Naturagel Srl	516.457	328.409	188.048
Totale Valore Netto	**516.457**	**328.409**	**188.048**

ALTRE IMPRESE

SOCIETA'	Valore di Carico	F.do Svalutaz.	Valore Netto
Calpark Scpa	43.508	18.492	25.016
GAL Pollino Sviluppo Srl	1.800	824	976
Crotone Sviluppo ScpA	26.006	12.286	13.720
Alto Tirreno Cosentino Scrl	443	13	430
Protekos Spa in liquidazione	51.646	41.646	10.000
Partecipazioni con F.do Venture Capital			
Calzaturificio di Luzzi Spa fallito	154.937	77.468	77.469
Calù Spa fallita	150.000	75.000	75.000
Totale Valore Netto	**428.340**	**225.729**	**202.611**
DECIMI DA VERSARE AL 31.12.2015 (iscritti tra gli altri debiti)			620

Pertanto l'intero valore delle partecipazioni risulta il seguente:

SOCIETA'	Valore Netto
Collegate	188.048
Altre	202.611
Totale valore netto	**390.659**

L'intero portafoglio delle partecipazioni è stato acquistato con i fondi derivanti da mezzi propri, fatta eccezione per le partecipazioni in Calzaturificio di Luzzi S.p.a. fallito, Naturagel S.r.l. e Calù S.p.a. fallita (Ex Interservice S.r.l.), le cui quote sono state acquistate con risorse del fondo rotativo di "Venture Capital". Si segnala che la Società, per tali partecipazioni, risponde del solo 50% riconducibile a mezzi propri investiti e non anche del 50% derivante dal fondo rotativo. Il fondo rotativo di Venture Capital, infatti, è costituito per il 50% da mezzi propri della Società e per il restante 50% da fondi FESR.

Con riferimento alla partecipazione in Naturagel S.r.l., non si è ritenuto necessario incrementare il fondo svalutazione al 31 dicembre 2015 in quanto, con sentenza del 8 giugno 2011, detta partecipazione è stata trasferita ai soci Bellinvia Rocco e Bellinvia Domenico e questi ultimi sono stati condannati a pagare la somma di € 912.782 oltre gli interessi e le spese di lite liquidati in € 9.019, con sentenza eseguibile del 15 maggio 2012 n. 775. Si ricorda che nel 2014 il socio Bellinvia Rocco è deceduto e da un primo sommario accertamento risulta che i soci non abbiano consistenti proprietà mobiliari ed immobiliari, ma sembrerebbero di fatto solo in possesso delle quote sociali. In ogni caso si sta procedendo, a cura dello Studio Legale Tortorici, al recupero del credito vantato. A riguardo è stato notificato atto di precetto al solo socio Bellinvia Carmelo e con lettera del 10 aprile 2015 è stata interessata, con esito negativo, la moglie del defunto Bellinvia Rocco al fine del recupero del credito vantato nei confronti del marito.
Sviluppo Italia Calabria in liquidazione è stata contattata dal legale del Bellinvia Carmelo, il quale si è riservato di avanzare una proposta transattiva. Si sta provvedendo all'individuazione degli eredi del Bellinvia Rocco,

deceduto, per le azioni esecutive di recupero della somma vantata. E' iniziata la procedura per l'espropriazione delle quote in possesso del Bellinvia Carmelo.

Con riferimento alla partecipazione in Calzaturificio di Luzzi S.p.a., società fallita, non si è ritenuto necessario incrementare il fondo svalutazione al 31 dicembre 2015 in quanto, con sentenza del 20 aprile 2011, i soci sono stati condannati al pagamento della somma complessiva di € 195.756 oltre gli interessi.
Essendo stato presentato appello avverso la sentenza di condanna, la Corte d'Appello di Catanzaro ha sospeso la provvisoria esecuzione della sentenza di primo grado ed ha rinviato all'udienza del 22 novembre 2016.

Con riferimento alla partecipazione nella Calù S.p.a., società fallita, non si è ritenuto necessario incrementare il fondo svalutazione al 31 dicembre 2015 in quanto, con sentenza del 20 dicembre 2010, la partecipazione di Sviluppo Italia Calabria in liquidazione in seno alla Società è stata trasferita ai soci e questi ultimi sono stati condannati a pagare la somma di € 203.561 oltre gli interessi. Avverso detta sentenza uno dei soci, Misasi, ha proposto appello. Con sentenza n. 362/16 del 10 marzo 2016 la Corte d'Appello di Catanzaro ha rigettato l'appello proposto dal Misasi. In data 27 maggio 2016 il Misasi ha presentato ricorso in Cassazione avverso la sentenza della Corte d'Appello di Catanzaro.

	2015	2014
C) ATTIVO CIRCOLANTE	**16.142.473**	**16.116.345**
I) RIMANENZE	**12.579.451**	**12.579.451**

3. Lavori in corso su ordinazione

Sviluppo Italia Calabria in liquidazione Scpa								
Dettaglio valore dei lavori in corso al 31.12.2015								
Descrizione Commessa	Comm.te	Valore al 31.12.2014	Incrementi per Lavoraz. 2015	Decrementi Fatturaz. 2015	Rettifiche 2015	Totale lavori in corso al 31.12.2015		Variazioni 2015
Misura 1 Agricoltura	Regione	33 083				33.083		
Sanità L.R. 11/01	Regione	10 579 049				10 579.049		
Progetto Bussola	MIUR	1 220				1 220		
Misura 2.1 Formazione	Regione	1.152.828				1 152.828		
Progetto KEEN	MIUR	620.271				620 271		
Prog. Committenza Pubblica	Invitalia	135.000				135 000		
Attrazione Investimenti Esteri	Invitalia	8 000				8.000		
Ricerca Assess. Formazione	Regione	50 000				50.000		
Totale		**12.579.451**	**0**	**0**	**0**	**12.579.451**		

Nella categoria "Lavori in corso su ordinazione", sono state da sempre ricomprese quelle attività che Sviluppo Italia Calabria in liquidazione ha svolto a seguito di incarichi formalmente conferiti dalla Regione Calabria o da altre Amministrazioni Pubbliche, sia nazionali che locali.
Nel silenzio dei Soggetti committenti tali incarichi, ai quali, puntualmente, Sviluppo Italia Calabria in liquidazione ha inviato (ed anche sollecitato) la rendicontazione delle spese sostenute per l'attuazione delle attività commissionate, è sembrato opportuno in questa fase della liquidazione "rivisitare" la documentazione di interesse, sia per un aggiornamento dei dati esposti in bilancio, sia allo scopo di rendere maggiormente esaustive le motivazioni ad essi sottese.
Di seguito, la situazione contabile dei lavori in corso su ordinazione, unitamente a notizie attinenti i progetti/commesse in esame:

19

a) Commessa "Misura 1 Agricoltura"

Con lettera n. 135/07 del 8 febbraio 2007 è stata trasmessa alla Regione Calabria la rendicontazione della commessa "Agricoltura e Qualità – Misura 1 qualificazione delle produzioni" – come da Convenzione stipulata tra la Regione Calabria e Sviluppo Italia Calabria in liquidazione.
Dalla citata rendicontazione risulta:
- erogati da Sviluppo Italia Calabria in liquidazione a n. 29 aziende beneficiarie € 323.747
- costi sostenuti da Sviluppo Italia Calabria in liquidazione per la gestione della Misura € 33.083
- Detta rendicontazione non è stata ancora approvata dalla Regione Calabria, nonostante i ripetuti solleciti.

Ai soli fini contabili, la situazione finanziaria della commessa è la seguente:
- finanziamento ricevuto dalla Regione Calabria € 464.803
- erogati da Sviluppo Italia Calabria in liquidazione a n. 29 aziende beneficiarie € 323.747
- lavori in corso su ordinazione € 33.083
- debito residuo nei confronti della Regione Calabria € 107.973

b) Commessa "Sanità L.R. 11/01"

Per quanto riguarda l'attuazione della legge regionale n.11 del 2001 per la prestazione di servizi alle aziende sanitarie pubbliche e private, si rappresenta che, in data 4 aprile 2008, la Società ha trasmesso alla Regione Calabria una relazione dettagliata sulle attività svolte.
Poiché i solleciti effettuati da Sviluppo Italia Calabria in liquidazione non hanno sortito l'esito auspicato, in data 6 agosto 2008 lo studio legale Vinti ha predisposto l'atto di citazione a giudizio della Regione Calabria contro il quale è stata fatta opposizione dall'Avvocatura regionale.

Nel richiamare sulla controversia in questione quanto espresso in dettaglio nella Relazione sull'andamento della gestione, in questa sede si da, per sintesi, notizia che, in data 19 dicembre 2008, si è tenuta la prima udienza conclusa con il rinvio ad una seconda udienza fissata per il 20 giugno 2009. In detta udienza il Tribunale di Catanzaro ha respinto l'istanza ex art. 186 bis e/o ter del c.p.c, rinviando la causa per la precisazione delle conclusioni all'udienza del 21 giugno 2011.
Ciò nonostante, Sviluppo Italia Calabria in liquidazione ha ritenuto opportuno reiterare la richiesta di emissione del provvedimento ex art. 186 bis e/o ter del c.p.c., richiesta respinta dal Giudice con ordinanza del 13 marzo 2011 ritenendo non sussistenti i presupposti di legge e rinviando la causa all'udienza del 25 novembre 2011.
A causa della assenza del Giudice nell'udienza del 25 novembre 2011, la causa è stata rinviata al 28 marzo 2014 e, solo a seguito della richiesta presentata da Sviluppo Italia Calabria in liquidazione di anticipazione dell'udienza, la stessa è stata calendarizzata al 12 marzo 2013. A tale udienza, il Giudice ha rinviato ulteriormente la causa per la precisazione delle conclusioni al 11 aprile 2014. Dopo un ulteriore rinvio, all'udienza del 20 gennaio 2015 il nuovo giudice assegnatario ha trattenuto la causa in decisione assegnando alle parti i termini di legge per il deposito delle memorie conclusionali e delle repliche.
Con sentenza n. 1157/2015 del 7 agosto 2015 il Tribunale di Catanzaro ha dichiarato la nullità della Convenzione stipulata dalle parti il 6 agosto 2002, ha rigettato le domande proposte da Sviluppo Italia Calabria in liquidazione in via principale, ha rigettato la domanda di Sviluppo Italia Calabria in liquidazione ex art. 2041 e ha compensato le spese di lite. Avverso detta sentenza Sviluppo Italia Calabria in liquidazione ha proposto appello. La Corte d'Appello di Catanzaro ha fissato la prima udienza al 9 febbraio 2016. A tale data, il Collegio, dopo la discussione delle parti, ha rinviato la causa al 13 giugno 2017 per la precisazione delle conclusioni.

Nella relazione sullo stato del procedimento predisposta dallo Studio Legale Vinti, tra l'altro, si legge: "...allo stato non è possibile prevedere l'esito del giudizio, tuttavia è possibile affermare, malgrado l'estrema complessità della controversia, che le ragioni di Sviluppo Italia Calabria sono assistite da ragioni di fondatezza..."

I valori inerenti la "Commessa Sanità" sono rimasti invariati al 31 dicembre 2015 in considerazione anche dello stato dell'arte del contenzioso.
Ai soli fini contabili, la situazione finanziaria della commessa è la seguente:

- lavori in corso su ordinazione € 10.579.049
- crediti di Sviluppo Italia Calabria in liquidazione per contributi erogati alle imprese € 425.600
- contributi da erogare da Sviluppo Italia Calabria in liquidazione alle imprese € 1.375.052
- crediti per fatture emesse nei confronti delle imprese per l'attività espletata da Sviluppo Italia Calabria in liquidazione € 429.487
- fondo rischi su commessa Sanità € 937.831
- crediti per fatture da emettere da Sviluppo Italia Calabria in liquidazione nei confronti delle imprese € 187.845
- anticipi ricevuti dalle imprese per l'attività espletata da Sviluppo Italia Calabria in liquidazione € 470.171
- anticipi ricevuti dalla Regione Calabria € 5.661.871

c) Progetto "Bussola – Orientamento, Formazione, Ricerca e Innovazione, quali leve per accrescere l'occupazione" – avviso MIUR n. 2269 del 5 ottobre 2005

Il Ministero dell'Istruzione, dell'Università e della Ricerca, con verbale di verifica del 1 ottobre 2010, ha riconosciuto a Sviluppo Italia Calabria in liquidazione spese documentate sostenute in relazione al progetto in esame per € 1.220.
Stante tale situazione, i lavori in esame sono stati appostati in bilancio sia tra i "lavori in corso su ordinazione", sia nel "fondo rischi su commesse" per il medesimo importo di € 1.220.

d) Commessa "Misura 2.1 Formazione"

La commessa in questione si inquadra nel Programma Operativo Plurifondo della Regione Calabria 94/99 (POP Calabria 94/99), finanziato dalla Comunità Europea, il quale si articola in varie "Misure" tutte finalizzate a favorire, attraverso la concessione di incentivi alle imprese, lo sviluppo economico e sociale del territorio della Regione Calabria.
La Regione Calabria ha affidato l'attuazione della Misura 2.1 Formazione a Sviluppo Italia Calabria in liquidazione con un finanziamento di complessivi € 1.799.852.

E' da far presente che, nell'ambito dell'attuazione di detta Misura e per circostanze ad essa intimamente connesse, Sviluppo Italia Calabria in liquidazione ha dovuto sostenere e dovrà sostenere alcune spese che ritiene debbano essere imputate agli stanziamenti della "Misura 2.1 Formazione".

Tale situazione è stata rappresentata alla Regione Calabria con lettera del 26 settembre 2013 prot. 151 , con la quale è stata inviata ulteriore documentazione di spesa sostenuta, a cui ha preceduto lettera del 28 settembre 2011 prot. 0559. Con lettere del 30 ottobre 2009 prot. 0709 e del 17 dicembre 2009 prot. 0934, era stata inviata la prima documentazione relativa alla rendicontazione delle spese sostenute.
Con la appena citata lettera del 26 settembre 2013 è stato chiesto, oltre al riconoscimento dei costi sostenuti, anche la rimodulazione delle ulteriori economie disponibili sugli stanziamenti nella disponibilità di Sviluppo Italia Calabria in liquidazione destinandole alla costituzione di uno specifico

fondo per il pagamento delle ulteriori spese indicate nella lettera citata.

Nell'esercizio 2013 è stato registrato un incremento pari ad € 621.252, che fa riferimento alla comunicazione inviata a Sviluppo Italia Calabria in liquidazione dalla Regione Calabria, Dipartimento 5 attività Produttive, in data 22 luglio 2013, nella quale la Regione stessa riconosce a Sviluppo Italia Calabria in liquidazione come costi totali rendicontati alla data la somma di € 1.152.828. Pertanto l'importo stanziato in bilancio negli anni precedenti dalla società pari a € 531.576, è stato adeguato all'importo totale riconosciuto dalla Regione. Inoltre poiché Sviluppo Italia Calabria in liquidazione ritiene di rendicontare ulteriori costi per € 418.257, è stato adeguato il relativo fondo rischi alla differenza tra quanto ricevuto a titolo di anticipazione (€ 1.799.852) e quanto presumibilmente non sarà rendicontato alla Regione per € 228.766, per il quale sussiste il rischio di dover restituire il finanziamento ricevuto.

Ai soli fini contabili, la situazione finanziaria della commessa è la seguente:
- finanziamento ricevuto dalla Regione Calabria € 1.799.852
- spese rendicontate da Sviluppo Italia Calabria in liquidazione/lavori in corso su ordinazione e riconosciute dalla Regione Calabria con lettera del 22 luglio 2013 prot. 242433 € 1.152.828
- fondo rischi su commessa € 228.766

e) Progetto KEEN "KEEN-KNOWLEDGE-BASED EXTENDED ENTERPRICE"

Con riferimento al progetto in esame si fa presente che in data 28 agosto 2006 Centrobanca – Banca di Credito Finanziario e Mobiliare S.p.a. concedeva, in nome per conto del Ministero dell'Istruzione, dell'Università e della Ricerca, in favore di una serie di soggetti, tra cui Sviluppo Italia Calabria in liquidazione, un finanziamento in forma di credito agevolato e contributi di spesa ai sensi del D.L. 297/1999, al fine della realizzazione del progetto in esame.
Il finanziamento previsto nei confronti di Sviluppo Italia Calabria in liquidazione era costituito da:
- € 650.000 quale costo agevolabile per il progetto di Ricerca;
- € 347.500 quale credito agevolato;
- € 240.000 quale contributo nella spesa per il progetto di Ricerca.

In virtù di quanto previsto nel contratto con il Ministero dell'Istruzione, dell'Università e della Ricerca, Sviluppo Italia Calabria in liquidazione concludeva correttamente nel corso dell'anno 2007, nonché nel pieno rispetto dei termini negoziali, le attività realizzate nell'ambito del citato progetto di Ricerca, sostenendone i relativi costi per l'importo complessivo pari a € 620.271, provvedendo compiutamente ed analiticamente alla necessaria rendicontazione inviata al predetto istituto di credito ed al Ministero dell'Istruzione, dell'Università e della Ricerca.
In questa nota integrativa si richiama quanto indicato nella relazione sull'andamento dell'esercizio 2011 dalla quale risulta che lo Studio Legale Vinti ha diffidato sia il citato Ministero (in qualità di soggetto finanziatore) sia Centrobanca a corrispondere l'importo complessivo di € 620.271.

Preso atto del diniego opposto da Centrobanca, motivato a suo dire dalla circostanza che Sviluppo Italia Calabria in liquidazione è stata posta in liquidazione volontaria, si è dato inizio alla procedura di mediazione attivando, come richiesto dalla vigente normativa, l'apposito Organismo istituito presso il Tribunale Ordinario di Roma. All'incontro del 27 settembre 2011 convocato dal mediatore, le controparti non hanno ritenuto di partecipare. Si è provveduto, per conseguenza, a predisporre apposito atto di citazione al fine di incardinare il relativo giudizio, atto che è stato notificato tanto al Ministero quanto a Centrobanca, chiedendo la condanna al pagamento dell'intera somma come sopra esposta. Nell'udienza tenutasi il 12 dicembre 2012 non si è costituito il Ministero ed il Giudice ne ha dichiarato la contumacia ed assegnato alle parti costituite i termini di cui all'art. 183, sesto comma, c.p.c. rinviando la causa al 22 febbraio 2016. Siamo in attesa dell'emissione della sentenza.

I legali sono confidenti in un esito positivo della controversia.

f) Progetto "Supporto per il miglioramento della qualità della Committenza Pubblica"

Si tratta di un supporto alla Regione Calabria per la gestione delle procedure di monitoraggio degli Accordi di Programma Quadro (A.P.Q.) in adempimento di un programma operativo affidato dal Ministero dell'Economia e della Finanza all' Agenzia nazionale per l'attrazione degli investimenti e lo sviluppo d'impresa S.p.a..
Il finanziamento CIPE, per l'importo di € 135.000, era subordinato al perfezionamento della Convenzione tra Agenzia nazionale per l'attrazione degli investimenti e lo sviluppo d'impresa S.p.a. ed il predetto Ministero.

La Regione Calabria, pur in assenza del perfezionamento della citata Convenzione, richiedeva a Sviluppo Italia Calabria in liquidazione un supporto per le attività di monitoraggio nell'ambito dell'attuazione degli A.P.Q.
A seguito di accordi tra la Regione Calabria e Sviluppo Italia Calabria in liquidazione, quest'ultima effettuava nel 2007 i servizi richiesti sostenendo un costo di € 135.000.
Le relative fatture non sono state mai emesse causa l'assenza della formalizzazione della Commessa sia da parte di Agenzia nazionale per l'attrazione degli investimenti e lo sviluppo d'impresa S.p.a. che della Regione Calabria.
Stante tale situazione i lavori della commessa in esame sono stati appostati in bilancio sia tra i "lavori in corso su ordinazione", sia nel fondo rischi per commesse per il medesimo importo di € 135.000.

g) Commessa "Attrazione Investimenti Esteri"

Si tratta del programma operativo "Attrazione Investimenti" affidato dall' Agenzia nazionale per l'attrazione degli investimenti e lo sviluppo d'impresa S.p.a. a Sviluppo Italia Calabria in liquidazione nel 2007.
Sono state effettuate attività nel 2007 per € 8.000.
Le fatture non sono state mai emesse, causa l'assenza della formalizzazione dell'affidamento della commessa da parte dell' Agenzia nazionale per l'attrazione degli investimenti e lo sviluppo d'impresa S.p.a..
Stante tale situazione i lavori in esame sono stati appostati in bilancio sia tra i "lavori in corso" sia nel fondo rischi per commesse per il medesimo importo di € 8.000.

h) Progetto "Ricerca Assessorato Formazione"

Si tratta di una ricerca effettuata per conto dell' Assessorato alla Formazione della Regione Calabria. E' stata presentata alla stessa Regione Calabria la relativa rendicontazione, non ancora approvata, nonostante i ripetuti solleciti.

Ai soli fini contabili, la situazione finanziaria della commessa è la seguente:
- anticipi ricevuti dalla Regione Calabria € 38.962
- lavori in corso su ordinazione € 50.000

i) Progetto "Wipe Net"

Sviluppo Italia Calabria in liquidazione è stata beneficiaria di un finanziamento da parte della Commissione Europea per il progetto "Wipe Net – Women Indian Pakistan Europe Network", che prevedeva, la partecipazione di un Partenariato Internazionale, di cui Sviluppo Italia Calabria in

liquidazione era "Capofila".
La Commissione Europea ha erogato nel 2007 a Sviluppo Italia Calabria in liquidazione un anticipo sul contributo complessivo pari a € 223.071.
In qualità di beneficiaria del finanziamento, nonché di "Capofila" del progetto, Sviluppo Italia Calabria in liquidazione ha provveduto ad erogare, nei confronti dei partners internazionali, una tranche del contributo ricevuto pari a € 100.000.
A causa della situazione politica in Pakistan, non è stato possibile rintracciare i partners e la Commissione Europea ha chiesto a Sviluppo Italia Calabria in liquidazione la restituzione di tutte le somme non rendicontate pari a € 212.157, somme che sono state restituite alla Commissione Europea nel 2010.
Sviluppo Italia Calabria in liquidazione ha diffidato, tramite uno studio legale, i partners internazionali alla restituzione della somma erogata di € 100.000.

Ai soli fini contabili, la situazione finanziaria della commessa è la seguente:
- contributo ricevuto dalla Commissione Europea € 223.071
- spese rendicontate e riconosciute dalla Commissione Europea 10.914
- somme restituite da Sviluppo Italia Calabria alla Commissione Europea € 212.157

Alla data del 31 dicembre 2015 non vi sono lavori in corso relativamente al progetto in esame.

	2015	2014
II) CREDITI	3.505.230	3.514.948

1. Verso clienti

Dettaglio	31.12.2015	31.12.2014
Crediti verso clienti	2.677.440	2.695.776
Fatture da emettere	297.378	299.710
Crediti per interessi moratori	4.813	4.813
Totale	2.979.631	3.000.299
(Fondo svalutazione crediti > 0,5%)	(1.118.699)	(1.118.699)
(Fondo svalutazione crediti)	(201.474)	(201.474)
(Fondo svalutaz. Interessi di mora)	(4.813)	(4.813)
(Fondo svalutaz. Fatture da emettere)	(99.372)	(99.372)
(Note credito da emettere)	(145.319)	(145.319)
Totale netto	1.409.954	1.430.622

I crediti verso clienti si riferiscono a:

- crediti verso la Regione Calabria per studi, ricerche, per distacco di personale, ecc. € 137.565,
- crediti verso Calabria IT in liquidazione per € 325.021
- crediti verso Fincalabra S.p.a. per € 38.796
- crediti relativi alla Commessa Sanità L.R. 11/01 per € 429.487
- crediti relativi alla Commessa Misura 2.2-2.3 POP 1994/99 per € 394.953
- crediti relativi ai Lavori di Pubblica Utilità (LPU) per € 616.937
- crediti relativi alla Commessa GAL Pollino per € 59.717
- altri crediti per € 674.964

Le fatture da emettere si riferiscono alla Commessa Sanità L.R. 11/01 per € 187.845 e per altri per € 109.533

24

Si precisa che nel corso dell'esercizio è proseguita l'azione di recupero crediti anche mediante azione legale, già intrapresa negli anni precedenti.

MOVIMENTAZIONE DEL FONDO SVALUTAZIONE CREDITI

A seguito di una ricognizione dei crediti non si è ritenuto opportuno incrementare nell'esercizio 2015 il fondo svalutazione crediti con ulteriori accantonamenti.

	2015	2014
4. Verso controllanti	**837.209**	**796.731**

I crediti si riferiscono ad Agenzia nazionale per l'attrazione degli investimenti e lo sviluppo d'impresa S.p.a. ed ammontano a € 837.209, di cui € 43.555 sono riferiti a crediti commerciali per fatture emesse, € 793.652 sono riferiti a crediti da consolidato fiscale ed € 2 sono riferiti a credito delle ritenute d'acconto subite nell'anno per gli interessi corrisposti da istituti di credito sulle disponibilità di conto corrente, e che saranno liquidati nel consolidato fiscale di Agenzia.

4.- Bis Crediti tributari

Dettaglio	31.12.2015	31.12.2014
Erario c/ IVA dell'esercizio	82.669	112.237
Crediti verso l'Erario	78.414	78.414
Credito IRAP	10.603	10.564
Totale	**171.686**	**201.215**

I crediti verso l'Erario sono relativi al credito d'imposta di cui all'art. 4 della legge 449 del 1997 per € 29.954, al credito ceduto a Sviluppo Italia Calabria in liquidazione dalla SOFIS S.p.A. come da atto redatto il 22 maggio 2003 dalla D.ssa Stefania Lanzillotti notaio in Cosenza per € 43.265 ed al credito per TVA chiesti a rimborso per € 5.194.
Il credito IRAP di € 10.603 accoglie il netto tra il credito da dichiarazione 2015 - anno d'imposta 2014 (€ 10.733), i suoi utilizzi dell'esercizio per pagamenti F24 (€ 2.350) e l'acconto versato nell'esercizio (€ 2.220).

5. Verso altri

Dettaglio	31.12.2015	31.12.2014
Crediti per sovvenzioni e contributi	536.244	536.244
Credito per contributo c/impianti	0	0
Altri crediti	550.137	550.137
Totale	**1.086.381**	**1.086.381**

I crediti per sovvenzioni e contributi sono relativi, in particolare, a progetti attuati negli anni precedenti per conto della Regione Calabria e per conto di altri Enti e non ancora tutti incassati. Di seguito il dettaglio:

- Bruxelles € 60.083
- Commissione Europea € 90.959
- Progetto Forum € 60.942
- Sportello Consiglio Regionale € 103.291
- RAP San Fili e RAP Crotone € 8.522
- Progetto hel desk ex SVI € 51.646
- Riconoscimento fidejussioni SVI € 18.608

25

- Progetto Mente Ricerca € 90.436
- Progetto Mente Formazione € 27.532
- Polizza fidejussoria Misura 2.1 € 24.225

Per quanto concerne il Progetto "MENTE – Management of Integrated Enterprice", includente da un lato un Progetto di Ricerca e dall'altro un Progetto di Formazione, si da notizia che gli importi incassati nel 2007 sono inferiori rispetto a quelli rendicontati.
A tal proposito Sviluppo Italia Calabria in liquidazione ha diffidato, tramite i propri legali, sia il Monte dei Paschi di Siena sia il Ministero dell'Istruzione, dell'Università e della Ricerca al pagamento delle somme relative ai tagli illegittimamente effettuati, pari a € 90.436 per il Progetto di Ricerca e a € 27.532 per il Progetto Formazione. Essendo rimasta tale diffida priva di riscontro, si è proceduto ad attivare l'Organismo di mediazione istituito presso il Tribunale ordinario di Roma. Alla riunione del 27 settembre 2011 convocata dal mediatore, le controparti non si sono presentate. Si è provveduto, quindi, a predisporre apposito atto di citazione al fine di incardinare il relativo giudizio, che è stato notificato tanto al Ministero quanto a Monte Paschi di Siena, chiedendo la condanna al pagamento dell'intera somma come sopra esposta. Nell'udienza tenutasi il 4 dicembre 2012 si è costituito il Ministero dell'Istruzione, dell'Università e della Ricerca ed il Giudice ha rinviato la causa al 21 marzo 2017.

Il valore dei crediti per sovvenzioni e contributi pari a € 536.244, al netto del fondo rischi su crediti, appostato prudenzialmente per € 278.261, è pari a € 257.983.

Gli altri crediti sono relativi:
- per € 425.600 alle erogazioni di contributi concesse ai beneficiari della commessa Sanità L.R. 11/01 per costi sostenuti direttamente dagli stessi e validati dal revisore contabile;
- per € 100.000 alle somme erogate ai partners del progetto Wipe Net;
- per € 21.500 a somme anticipate per conto di Settingiano Sviluppo ora Calabria IT in liquidazione;
- per € 3.037 al credito verso INAIL;

Si precisa che per quanto riguarda il progetto Wipe Net, Sviluppo Italia Calabria in liquidazione ha diffidato tutti i partners a restituire le somme indebitamente percepite e ha prudenzialmente accantonato a fondo rischi su crediti l'intero importo di € 100.000.

	2015	2014
IV) DISPONIBILITÀ LIQUIDE	**57.792**	**21.946**

Per effetto della gestione le disponibilità al 31 dicembre 2015 risultano le seguenti:

Dettaglio	31.12.2015	31.12.2014
Depositi bancari e postali	57.681	21.755
Cassa	111	191
Totale	**57.792**	**21.946**

Si precisa che al 31 dicembre 2015 non sussistono vincoli alla disponibilità delle suddette somme.

D) RATEI E RISCONTI ATTIVI	**0**	**0**

Non sussistono ratei ed risconti al 31 dicembre 2015.

26

PASSIVO	2015	2014
A) PATRIMONIO NETTO	**(1.433.050)**	**(25.643.988)**

Ai sensi dell'art. 2427 n. 7 Bis si riportano di seguito, in apposito prospetto, le informazioni relative alle singole voci che compongono il patrimonio netto della società .

Descrizione voci:	Importo	Possibilità di utilizzazione	Quota disponibile	Utilizzazioni tre precedenti esercizi Per cop.perdite	Per altre Rag.
Capitale	1 458 165	B	1 458 165		
Versamento soci C aumento capitale					
Riserva per arrotondamenti Euro					
Riserva legale					
Riserva per avanzo da fusione					
Riserva da fusione ex Art 55					
Riserve statutarie					
Riserve da fusione ex L. 67 88					
Riserva facoltativa	3 140 839	B	3.140.839		
Risultati esercizi precedenti	(5 898 383)				
Risultato dell'esercizio	(133 671)				
Totale	**(1.433.050)**		**4.599.004**		

Legenda: (A) aumento di capitale; **(B)** copertura perdite.

MOVIMENTAZIONE DEL PATRIMONIO NETTO

Descrizione voci:	Valore netto al 31.12.2012	Variazioni dell'esercizio 2013	Valore netto al 31.12.2013	Variazioni dell'esercizio 2014	Valore netto al 31.12.2014	Variazioni dell'esercizio 2015	Valore netto al 31.12.2015
Capitale	1.458 165		1 458 165		1.458.165		1 458.165
Versamento soci C.aumento capitale							
Riserva per arrotondamenti Euro							
Riserva legale							
Riserva per avanzo da fusione							
Riserva da fusione ex Art. 55							
Riserve statutarie							
Riserve da fusione ex L 67 88							
Riserva facoltativa	3 140 839		3 140 839		3 140 839		3 140 839
Risultati esercizi precedenti	(29 962.907)	(227 523)	(30 190 430)	5 589	(30 184 841)	24 286.458	(5 898 383)
Risultato dell'esercizio	(227 523)	233 112	5 589	(63.740)	(58 151)	(75 520)	(133 671)
Totale	**(25.591.426)**	**5.589**	**(25.585.837)**	**(58.151)**	**(25.643.988)**	**24.210 938**	**(1.433.050)**

Come già evidenziato nei criteri di valutazione, il bilancio dell'esercizio 2015 è stato redatto in ottemperanza alle norme previste dal codice civile, articolo 2423 e seguenti, tenendo conto del quinto comma dell'art. 2490 e del principio contabile O.I.C. 5 "Bilanci di liquidazione" emesso a giugno 2008.
Rinviamo al bilancio interinale di liquidazione chiuso al 31 dicembre 2007 per una descrizione dei criteri di costituzione del fondo costi ed oneri di liquidazione.
La tabella esplicativa, di seguito riportata, evidenzia le movimentazioni del patrimonio netto con particolare riferimento alle movimentazioni del fondo costi ed oneri di liquidazione.

MOVIMENTAZIONE DEL PATRIMONIO NETTO

Descrizione voci:	Valore netto al 31.12.2014 con applicazione OIC 5	Incrementi (*)	Decrementi (*)	Valore netto al 31.12.2015 con applicazione OIC 5
Capitale	1.458.165			1 458.165
Riserva facoltativa	3 140.839			3 140 839
Risultati esercizi precedenti	(30.184.841)	(58.151)	24 344 609	(5 898 383)
Risultato dell'esercizio	(58.151)	(133.671)	58 151	(133.671)
Di cui Fondo costi ed oneri di liquidazione per	(201.744)	(268 900)	387 133	(83.511)
Totale	**(25.845.732)**			**(1.516.560)**

(*) con riferimento alla movimentazione del fondo costi ed oneri di liquidazioni si rinvia alla descrizioni delle corrispondenti voci di conto economico

Come illustrato nella Relazione del Liquidatore, Invitalia Partecipazioni S.p.a., Socio di maggioranza, in data 24 novembre 2015 ha rinunciato parzialmente ai suoi crediti per un importo pari ad € 24.344.609 al fine di ridurre il deficit patrimoniale di Sviluppo Italia Calabria in liquidazione.

	2015	2014
B) FONDI PER RISCHI ED ONERI	**1.986.590**	**2.171.337**

Dettaglio	Saldo 2014	accantonamento 2015	utilizzo 2015	Saldo 2015
F.do rischi su commesse	1.314.302	0	(3 484)	1.310 818
F.do rischi su crediti	378.261	0	0	378.261
F.do rischi per contenzioso lavoro	277.030	43 090	(106 120)	214 000
F.do oneri e costi di liquidazione	201.744	268 900	(387 133)	83 511
	2.171.337	**311.990**	**(496.737)**	**1.986.590**

Fondo rischi su Commesse

Descrizione Commessa	Valore al 31.12.2014	incremento 2015	decremento 2015	Totale Fondo al 31.12.2015
Sanità L.R. 11/01	937 831			937 831
Progetto Bussola	1.220			1 220
Misura 2.1 Formazione	228 767			228 767
Prog. Committenza Pubblica	135 000			135 000
Attrazione Investimenti Esteri	8 000			8 000
Atradius Credit Insurance N.V	3 484		(3 484)	0
Totale	**1.314.302**	**0**	**(3.484)**	**1.310.818**

Nel corso dell'esercizio Atradius Credit Insurance N.V. ha provveduto a pagare le spese di soccombenza come liquidate nella sentenza civile n. 32 del 8 gennaio 2014 emessa dal Tribunale di Cosenza.

Fondo rischi su Crediti

L'ammontare di € 378.261 si riferisce per € 278.261 ai crediti per sovvenzioni e contributi e per € 100.000 al credito vantato nei confronti dei partners del progetto Wipe Net

Fondo rischi per Contenziosi di lavoro

Il decremento di € 106.120 si riferisce ai pagamenti eseguiti nel corso dell'esercizio delle spettanze e dei relativi contributi riferiti alle cause di lavoro, definite da sentenze, contro i sigg.ri Rosario Arconte, Stefania Lo Giudice, Rosa De Luca e Domenico Perri.
L'incremento di € 43.090 si riferisce all'adeguamento del fondo stesso in relazione alle posizioni chiuse e in relazione alle previsioni espresse dallo Studio legale De Vivo per le posizioni ancora in essere.

Fondo costi ed oneri di liquidazione

Descrizione	Valore al 31.12.2007	Utilizzo del fondo 2008	Incrementi del fondo 2008	Valore al 31.12.2008	Utilizzo del fondo 2009	Incremento del fondo 2009	Valore al 31.12.2009
Compensi ai liquidatori	620 000	361 666		258 333	258.333	310 000	310 000
Compenso Società revisione	50 000			50 000	33.010	31.800	48.790
Compenso collegio sindacale	100 000	63 624		36 376	36.376	40 000	40 000
Compensi professionisti	50 000	16 000		34 000	14.000		20.000
Compensi a professionisti (legali)	50 000	8.789	250 000	291 211	24.081		267 130
Oneri finanziari			140 000	140 000	140 000	334 000	334 000
Fitti passivi			20.032	20 032	20 032	100 000	100 000
Costo lavoro			1 459.000	1 459 000	1.459.000	2 029 977	2 029 977
Altre spese di procedura			45 000	45.000			45 000
Totale	**870.000**	**450 079**	**1.914.032**	**2.333.952**	**1.984.832**	**2.845.777**	**3.194.897**

Descrizione	Valore al 31.12.2009	Utilizzo del fondo 2010	Incrementi del fondo 2010	Valore al 31.12.2010	Utilizzo del fondo 2011	Incrementi del fondo 2011	Valore al 31.12.2011
Compensi ai liquidatori	310.000	310 000	155 000	155 000	155 000	97 500	97.500
Compenso Società revisione 08-09	48.790	35 760	31 800	44 830	31 800	28 350	41 380
Compenso collegio sindacale 08 09	40.000	40 000	40 000	40 000	40.000	32 250	32.250
Compensi professionisti	20.000	12 691	20.000	27 309	27 309	70.000	70.000
Compensi a professionisti (legali)	267 130	80 079		187 051	187 051	100 000	100 000
Oneri finanziari	334 000	330.950	190 000	193.050	190 000		3.050
Fitti passivi	100 000	100.000	75 837	75.837	75 837		
Costo lavoro	2 029 977	2 029 977	1.850 000	1 850 000	1 850 000		
Altre spese di procedura	45 000			45.000		150.000	195 000
Totale	**3.194.897**	**2.939.458**	**2.362.637**	**2.618.077**	**2.556.997**	**478.100**	**539.180**

Descrizione	Valore al 31.12.2011	Utilizzo del fondo 2012 costi ricevuti	Utilizzo del fondo 2012 adeguam.to anni prec.	Incrementi del fondo 2012	Valore al 31.12.2012	Utilizzo del fondo 2013 costi ricevuti	Utilizzo del fondo 2013 minori costi ricevuti	Incrementi del fondo 2013	Valore al 31.12.2013
Compensi ai liquidatori	97.500	97.500	0	130.000	130.000	79.141	50.859	20 000	20 000
Compenso Società revisione	41.380	41.380	0	21 542	21.542	21.542	0	40.500	40.500
Compenso collegio sindacale	32.250	26.640	5 610	27.000	27.000	27.000	0	13.875	13 875
Compensi professionisti	70.000	70 000	0	65 400	65.400	60 767	4 633	40.440	40.440
Compensi a professionisti (legali)	100 000	60.277	39.723	150.000	150 000	83 385	0	62.000	128 616
Oneri finanziari	3 050	1.291	1.759	1 500	1 500	1 042	458	1 500	1.500
Altre spese di procedura	195 000	194.640	360	150.000	150.000	137 371	12.629	116 000	116 000
Totale	**539.180**	**491.728**	**47.452**	**545.442**	**545.442**	**410.248**	**68.579**	**290.315**	**360.931**

Descrizione	Valore al 31.12.2013	Utilizzo del fondo 2014 costi ricevuti	Utilizzo del fondo 2014 minori costi ricevuti	Incrementi del fondo 2014	Valore al 31.12.2014	Utilizzo del fondo 2015 costi ricevuti	Utilizzo del fondo 2015 minori costi ricevuti	Incrementi del fondo 2015	Valore al 31.12.2015
Compensi ai liquidatori	20 000	20 000	0	23.133	23 133	23 132	2	23 200	23 200
Compenso Società revisione	40.500	38 000	2 500	38.000	38.000	3.300	34 700	18 000	18 000
Compenso collegio sindacale	13 875	13 875	0	31 000	31 000	29 474	1 526	31 000	31 000
Compensi professionisti	40 440	37 492	2.948	33 700	33.700	33.700	0	35 700	35 700
Compensi a professionisti (legali)	128 616	128 616	0	130 000	130 000	109.217	20.782	110.000	110.000
Oneri finanziari	1.500	941	559	1 300	1 300	827	473	1.000	1 000
Altre spese di procedura	116 000	116 000	0	130 000	130 000	25 554	104 446	50 000	50 000
Totale oneri	**360.931**	**354.924**	**6.007**	**387.133**	**387.133**	**225.204**	**161.929**	**268.900**	**268.900**
Proventi della liquidazione	0	0	0	185 389	185.389	0	0	0	185 389
Totale proventi	**0**	**0**	**0**	**185.389**	**185.389**	**0**	**0**	**0**	**185.389**
Sbilancio	**360.931**	**354 924**	**6.007**	**201.744**	**201.744**	**225.204**	**161.929**	**268.900**	**83.511**

29

Al 31 dicembre 2007 era stato accantonato il fondo costi ed oneri della liquidazione per un importo pari ad euro 870.000 con lo scopo di stanziare l'ammontare complessivo dei costi ed oneri che si prevedeva di sostenere per tutta la durata della liquidazione così come previsto dal principio contabile OIC 5 di giugno 2008.
Nell'anno 2008 il fondo è stato decrementato del compenso dei liquidatori, del compenso del collegio sindacale e di altri compensi amministrativi e legali per un ammontare complessivo pari ad euro 450.079. Al 31 dicembre 2008 il fondo è stato incrementato per un importo pari ad euro 1.914.032 per spese legali relative al contenzioso inerente la "commessa Sanità" ed a quello relativo alle cause di lavoro, per interessi passivi verso la controllante e gli istituti di credito, per i fitti passivi della struttura utilizzata per la procedura di liquidazione, per il costo del personale maturato dall'1 gennaio 2009 al 30 giugno 2009 non coperto dai ricavi prodotti nello stesso periodo e per altre spese generali di liquidazione.

Nell'anno 2009 il fondo è stato decrementato del compenso dei liquidatori, del compenso per la società di revisione, del compenso per il collegio sindacale; per una quota parte, dei compensi a professionisti, degli oneri finanziari, dei fitti passivi, del costo lavoro, per un ammontare complessivo pari ad euro 1.984.832. Al 31 dicembre 2009 il fondo è stato incrementato per un importo pari ad euro 2.845.778 per il compenso spettante ai liquidatori, alla società di revisione, al collegio sindacale, ai professionisti legali ed amministrativi, per gli oneri finanziari, per i fitti passivi e per una parte del costo lavoro.

Nell'anno 2010 il fondo è stato decrementato per un importo pari ad euro 2.939.458 relativo al compenso dei liquidatori, al compenso per la società di revisione, al compenso per il collegio sindacale; per una quota parte, dei compensi a professionisti, agli oneri finanziari, ai fitti passivi e al costo lavoro. Inoltre è stato incrementato per un importo pari ad euro 2.362.637, relativo al compenso spettante ai liquidatori, alla società di revisione, al collegio sindacale, ai professionisti legali ed amministrativi, agli oneri finanziari, ai fitti passivi stimati fino al 30 giugno 2011 e relativo al costo lavoro stimato fino al 15 aprile 2011.

Nell'anno 2011 il fondo è stato decrementato di euro 2.556.997 relativo principalmente ai compensi dei liquidatori, della società di revisione, del collegio sindacale, del costo del personale, dei fitti passivi e degli oneri finanziari. Nello stesso periodo il fondo è stato incrementato di euro 478.100 per accantonamenti costi relativi principalmente alla società di revisione, al collegio sindacale, al liquidatore e al consulente per la liquidazione.

Nell'anno 2012 il fondo è stato decrementato:
- di € 491.728 per costi ricevuti relativi principalmente ai compensi del liquidatore, della società di revisione, del collegio sindacale e del costo per spese legali ed amministrative;
- di € 47.452 per adeguamento del fondo stesso alla corretta previsione a finire della liquidazione.

Nello stesso periodo il fondo è stato incrementato di euro 545.442 per accantonamento costi relativi principalmente ai compensi del liquidatore, della società di revisione, del collegio sindacale e del costo per spese legali ed amministrative.

Nell'anno 2013 il fondo è stato decrementato:
- di € 410.248 per costi ricevuti relativi principalmente ai compensi del liquidatore, della società di revisione, del collegio sindacale e del costo per spese legali ed amministrative;
- di € 68.579 per adeguamento del fondo stesso alla corretta previsione a finire della liquidazione.

Nello stesso periodo il fondo è stato incrementato di € 290.315 per accantonamento costi relativi principalmente ai compensi del liquidatore, della società di revisione, del collegio sindacale e del costo per spese legali, amministrative e di personale.

Nell'anno 2014 il fondo è stato decrementato:
- di € 354.924 per costi ricevuti relativi principalmente ai compensi del liquidatore, della società di

revisione, del collegio sindacale e del costo per spese legali ed amministrative;
- di € 6.007 per adeguamento del fondo stesso alla corretta previsione a finire della liquidazione.

Nello stesso periodo il fondo è stato incrementato di € 201.744 risultante dalla differenza tra oneri relativi principalmente ai compensi del liquidatore, della società di revisione, del collegio sindacale e del costo per spese legali, amministrative e di personale - € 387.133 - e proventi relativi sia al recupero delle somme erogate al dott. Rossitto Sebastiano (ex dirigente di Sviluppo Italia Calabria in liquidazione) in riforma alla sentenza di I grado del Giudice del Lavoro del Tribunale di Cosenza del 5 marzo 2013 rigettata dalla sentenza di II grado emessa dalla Corte d'Appello di Catanzaro sezione lavoro del 5 giugno 2014, sia al pagamento in favore di Sviluppo Italia Calabria in liquidazione della somma di € 91.400 da parte della Regione Calabria relativa al riconoscimento del diritto alle agevolazione per le assunzioni di cui all' art. 13 della L. n. 68/99, come da sentenza n. 215 del 2 febbraio 2015 emessa dal Tribunale di Cosenza ufficio controversie di lavoro.

Nell'anno 2015 il fondo è stato decrementato:
- di € 225.204 per costi ricevuti relativi principalmente ai compensi del liquidatore, della società di revisione, del collegio sindacale e del costo per spese legali ed amministrative;
- di € 161.929 per adeguamento del fondo stesso alla corretta previsione a finire della liquidazione.

Nello stesso periodo il fondo è stato incrementato di € 268.900 per accantonamento costi relativi principalmente ai compensi del liquidatore, della società di revisione, del collegio sindacale e del costo per spese legali, amministrative e di personale.

	2015	2014
D) DEBITI	**20.144.924**	**44.144.987**

Non sono presenti debiti assistiti da garanzie reali.

3. Debiti verso soci per finanziamenti

Dettaglio	31.12.2015	31.12.2014
Invitalia Partecipazioni Spa - cessione da Agenzia Spa – finanziamenti	6.005.179	30.349.788
Invitalia Partecipazioni Spa - finanziamenti concessi	625.000	200.000
Invitalia Partecipazioni Spa - cessione da Agenzia Spa – credito d'imposta	204.113	204.113
Invitalia Partecipazioni Spa - cessione da Agenzia Spa - interessi passivi su finanziamento	2.106.835	2.106.835
Invitalia Partecipazioni Spa - cessione da Agenzia Spa - consolidato fiscale 2012	56.481	56.481
Totale	**8.997.608**	**32.917.217**

Si ricorda che in attuazione della Legge Finanziaria 2007 - piano di riordino e dismissione - Agenzia nazionale per l'attrazione degli investimenti e lo sviluppo d'impresa S.p.a., con lettera del 28 gennaio 2014 prot. 1228, ha comunicato il trasferimento della partecipazione ad Invitalia Partecipazioni S.p.a. (c.d. "Società Veicolo") con effetto dal 30 dicembre 2013. Unitamente alla partecipazione è stato ceduto il credito vantato da Agenzia nazionale per l'attrazione degli investimenti e lo sviluppo d'impresa S.p.a. per l'importo totale di € 33.644.609.
Con lettera del 3 febbraio 2014 prot. 26 Sviluppo Italia Calabria in liquidazione ha confermato l'integrale ed incondizionata accettazione di tale cessione.
La differenza di € 927.392 tra il credito ceduto di € 33.644.609 ed il debito esposto al 31.12.2014 di € 32.717.217 è stato allocato alla voce 11 "debiti verso controllanti".

La variazione in diminuzione dei debiti per finanziamenti ceduti da Agenzia nazionale per l'attrazione degli investimenti e lo sviluppo d'impresa S.p.a. pari a € 24.344.609 si riferisce all'avvenuta rinuncia parziale da parte di Invitalia Partecipazioni S.p.a., Socio di maggioranza, dei propri crediti al fine di ridurre il deficit patrimoniale di Sviluppo Italia Calabria in liquidazione.

31

5. Debiti verso altri finanziatori

Dettaglio	31.12.2015	31.12.2014
Fondo rotazione Venture Capital	501.261	501.261
Comune di Settingiano (CZ)	6.160	6.160
Totale	**507.421**	**507.421**

Il fondo Venture Capital riflette il 50% del valore delle partecipazioni acquisite dalla società in Venture Capital. Inoltre lo stesso si è incrementato negli anni per la quota parte degli interessi maturati sui fondi depositati presso la Banca Monte Paschi di Siena.
Le anticipazioni di terzi al 31 dicembre 2015 ammontano a € 6.160 e sono relative a debiti verso il Comune di Settingiano (CZ). Tali debiti sono afferenti la differenza tra l'anticipazione ricevuta dal Comune per € 17.640, necessaria per liberare i decimi versati da Sviluppo Italia Calabria in liquidazione nei confronti della società Settingiano Sviluppo (ora Calabria IT in liquidazione), ed il credito vantato da Sviluppo Italia Calabria in liquidazione verso il Comune di Settingiano per euro 11.480 relativo alla vendita di una quota della partecipazione Settingiano Sviluppo (ora Calabria IT in liquidazione) al Comune stesso.

	2015	2014
6. Acconti	**470.171**	**470.171**

Gli acconti si riferiscono ad anticipi ricevuti dalle imprese per l'attività espletata da Sviluppo Italia Calabria in liquidazione nell'ambito della commessa Sanità L.R. 11/01.

7. Debiti verso fornitori	**552.876**	**747.379**

L'ammontare dei debiti verso fornitori pari a € 552.876 si riferisce per € 261.982 a fatture ricevute e per € 290.894 a fatture da ricevere. Non sono presenti debiti assistiti da garanzie reali.
Si segnala che alla data del 31 dicembre 2015 sulla base degli accordi in essere con i creditori e dell'analisi storica dei debiti non sussiste il rischio di erogare somme oltre a quanto esposto in bilancio.

8. Debiti rappresentati da titoli di credito

Non sussistono debiti al 31 dicembre 2015.

9. Debiti verso imprese controllate

Non sussistono debiti al 31 dicembre 2015.

10. Debiti verso imprese collegate

Non sussistono debiti al 31 dicembre 2015.

11. Debiti verso controllanti

Dettaglio	31.12.2015	31.12.2014
Agenzia nazionale per l' attrazione degli investimenti e lo sviluppo d'impresa Spa	875 956	793 096
Invitalia Partecipazioni Spa	154 792	137 075
Invitalia Partecipazioni Spa - cessione da Agenzia Spa	927 392	927 392
Totale	**1.958.140**	**1.857.563**

I debiti verso Agenzia nazionale per l'attrazione degli investimenti e lo sviluppo d'impresa S.p.a. si riferisco a debiti per venture capital per € 765.460, debiti per cessione credito d'imposta per € 23.799 e debiti commerciali ex Invitalia Attività Produttive S.p.a. per € 86.697; si precisa che con atto Notaio Nicola Atlante in Roma del 30 dicembre 2015 Agenzia nazionale per l'attrazione degli investimenti e lo sviluppo d'impresa S.p.a. ha ricevuto per assegnazione, in sede di riparto, la società Invitalia Attività Produttive S.p.a. assumendone tutte le obbligazioni contrattuali.

I debiti verso Invitalia Partecipazioni S.p.a. si riferisco per € 154.792 a fatture ricevute per servizi resi e per € 927.392 alla cessione del credito vantato da Agenzia nazionale per l'attrazione degli investimenti e lo sviluppo d'impresa S.p.a. di cui alla lettera del 28 gennaio 2014 prot. 1228 ed accettazione di Sviluppo Italia Calabria in liquidazione con lettera del 3 febbraio 2014 prot. 26.

12. Debiti tributari

Dettaglio	31.12.2015	31.12.2014
Verso Erario per IRPEF lavorati autonomi	12.061	1.469
Verso Erario per IRPEF lavoratori dipendenti	1.168	584
Totale	**13.229**	**2.053**

Il debito verso l'erario per IRPEF si riferisce alle ritenute effettuate nel mese di dicembre 2015 come sostituto d'imposta sui compensi erogati ai lavoratori autonomi e al liquidatore.

13. Debiti verso Istituti di previdenza e di sicurezza sociale	783	392

Il debito verso l'INPS si riferisce alle ritenute effettuate nel mese di dicembre 2015 come sostituto d'imposta sui compensi erogati al liquidatore.

14. Altri debiti

Dettaglio	31.12.2015	31.12.2014
Fondi UE Attuazione Misura 2.1 ex SVI	1.799.852	1.799.852
Debiti per anticipi Regione Calabria Misura 1 Agricoltura	141.056	141.056
Debiti per anticipi Regione Calabria Ricerca Ass. Formaz.	38.962	38.962
Debiti per anticipi Regione Calabria Sanità L.R. 11/01	5.661.871	5.661.871
Decimi non ancora versati Protekos	620	620
Debiti diversi verso altri	429	429
Debiti verso Liquidatore	1.905	0
Totale	**7.644.695**	**7.642.790**

Gli anticipi per contributi ottenuti dalla Regione Calabria sono garantiti da fidejussioni irrevocabili e sono prevalentemente relativi ai Fondi UE per l'attuazione della misura 2.1 ex SVI.
Si precisa che risultano al 31 dicembre 2015 decimi non ancora versati per € 620 relativi alla partecipazione Protekos.
I debiti verso altri per € 429 si riferiscono a depositi cauzionali ricevuti da clienti.
I debiti verso Liquidatore si riferiscono al compenso maturato per i mesi di novembre e dicembre 2015 ed erogato nel mese di gennaio 2016.

E) RATEI E RISCONTI PASSIVI	0	0

Non sussistono ratei e risconti passivi al 31 dicembre 2015

CONTI D'ORDINE

1. GARANZIE RICEVUTE	663.647	663.647

I conti d'ordine al 31 dicembre 2015 ammontano ad euro 663.647. Si tratta di garanzie fidejussorie prestate da terzi per nostro interesse in favore degli enti eroganti.

Dettaglio	31.12.2015	31.12.2014
Misura 2.1 Azione b POP Calabria 1994/99 ex SVI	663 647	663 647
Totale	663.647	663.647

PARTE C - INFORMAZIONI SULLE VOCI DI CONTO ECONOMICO

	2015	2014
A) VALORE DELLA PRODUZIONE	0	0

Di seguito il dettaglio della composizione della voce:

Dettaglio	2015	2014
Ricavi delle vendite e delle prestazioni	0	0
Variazione delle rimanenze	0	0
Altri ricavi	0	0
Totale	0	0

La voce altri ricavi si riferisce ad abbuoni ed arrotondamenti.

B) COSTI DELLA PRODUZIONE	538.360	809.061
7. Per servizi	216.436	357.108

I costi per servizi si riferiscono a:

- compensi per prestazioni professionali per € 39.816;
- compenso liquidatore per € 23.132
- compenso collegio sindacale per € 29.474
- compenso società di revisione per € 3.300
- spese legali e notarili per € 111.411
- spese assicurative e polizze fidejussorie per € 3.320;
- canoni in abbonamento di assistenza e manutenzioni per € 2.810;
- oneri bancari per € 826;
- altri servizi per € 2.347.

8. Per godimento beni di terzi	0	0
9. Per il personale	0	0

Si ricorda che dalla data del 1 dicembre 2011 Sviluppo Italia Calabria in liquidazione non ha più personale alle sue dipendenze per effetto della cessione del ramo di azienda alla Settingiano Sviluppo (ora Calabria

IT in liquidazione) avvenuto il 30 novembre 2011.

	2015	2014
10. Ammortamenti e svalutazioni	**4.287**	**0**

Come per l'anno precedente, al 31 dicembre 2015 non sono stati calcolati ammortamenti.

L'importo di € 4.287 si riferisce alla svalutazione del credito vantato nei confronti della società Al Verneto di De Luca Domenico, credito definito ed incassato nel corso dell'esercizio in forza della scrittura privata di transazione sottoscritta in data 19 ottobre 2015.

12. Accantonamento per rischi	**43.090**	**0**

L'importo di € 43.090 si riferisce al solo adeguamento del fondo rischi per contenziosi di lavoro in relazione alle posizioni chiuse e in relazione alle previsioni espresse dallo Studio legale De Vivo per le posizioni ancora in essere.

13. Altri accantonamenti	**268.900**	**387.133**

Si è proceduto all'incremento del fondo oneri e costi di liquidazione per un importo pari a € 268.900 per costi ed oneri gravanti sull'esercizio 2016 così come di seguito dettagliato:

Descrizione voci	2015
Compenso Liquidatore	23.200
Compensi collegio sindacale	31.000
Compensi società di revisione	18.000
Compensi a professionisti (Amm.ne)	35.700
Compensi a professionisti (Legali)	110.000
Oneri finanziari	1.000
Altre spese di procedura	50.000
Totale costi e oneri	**268.900**

14. Oneri diversi di gestione

Dettaglio	2015	2014
Imposte e tasse deducibili diverse	846	1.333
Costi indeducibili	2.737	732
Altri oneri	97	1.835
Perdite su crediti	1.967	60.920
Totale	**5.647**	**64.820**

I costi indeducibili si riferiscono essenzialmente ad imposte e tasse.
Gli altri oneri si riferiscono essenzialmente a spese per valori bollati e sanzioni pagate nell'esercizio corrente.
Le perdite su crediti si riferiscono a due transazioni sottoscritte con il cliente Biocenter ed il cliente Al Verneto di De Luca Domenico.
Non risultano voci anomale rispetto alle normali spese di gestione.

	2015	2014
Utilizzo Fondo di liquidazione	**225.204**	**354.924**

Così come previsto dal principio contabile OIC 5 emesso a giugno 2008, il totale dei costi di produzione è stato rettificato per l'importo corrispondente all'utilizzo del fondo per costi ed oneri di liquidazione pari a € 225.204:

Descrizione voci	Utilizzo del fondo per costi ricevuti
Compenso Liquidatore	23.132
Compenso Società revisione	3.300
Compenso collegio sindacale	29.474
Compensi professionisti	33.700
Compensi a professionisti (legali)	109.217
Oneri finanziari	827
Altre spese di procedura	25.554
Totale	**225.204**

C) PROVENTI E ONERI FINANZIARI	**9**	**(935)**

16. Altri proventi finanziari

Dettaglio	2015	2014
d) Proventi diversi dai precedenti		
- interessi e commissioni da altre imprese e altri proventi:		
- da banche	9	7
- altri proventi		
Totale	**9**	**7**

Gli importi si riferiscono agli interessi attivi maturati su conti correnti bancari accesi presso Istituti di credito.

17. Interessi ed altri oneri finanziari

Dettaglio	2015	2014
- verso banche	0	(941)
- verso altri	0	(1)
Totale	**0**	**(942)**

Gli oneri finanziari verso banche dell'esercizio sono stati riclassificati alla voce B7 e si riferiscono a spese/commissioni sostenute sui depositi di conto corrente aperti presso istituti di credito.

36

D) RETTIFICHE DI VALORE DI ATTIVITÀ FINANZIARIE	**0**	**188.048**

19. Svalutazioni

Svalutazioni	2015	2014
a) di partecipazioni		
- Naturagel	0	188.048
Totale	**0**	**188.048**

E) PROVENTI E ONERI STRAORDINARI	**179.476**	**587.358**

20. Proventi straordinari

Dettaglio	2015	2014
Sopravvenienze attive	18.785	462.424
Utilizzo Fondo Rischi su Cause di Lavoro	0	20.190
Utilizzo Fondo Rischi su Commesse	3.484	0
Utilizzo Fondo Oneri e Costi di Liquidazione	161.929	6.007
Proventi della Liquidazione	0	185.389
Totale	**184.198**	**674.010**

Le sopravvenienze attive si riferiscono a:

- compenso da consolidato fiscale anno 2014 per € 8.014;
- minore imposta IRAP anno 2014 per € 170;
- minori costi per fatture da ricevere per € 7.097;
- incasso dal cliente Atradius Credit Insurance N.V. delle spese di soccombenza come liquidate nella sentenza civile n. 32 del 8 gennaio 2014 emessa dal Tribunale di Cosenza per € 3.504.

L'utilizzo Fondo Oneri e Costi di liquidazione si riferisce all'utilizzo del fondo per minori costi ricevuti rispetto a quelli previsti come da analitica seguente:

Descrizione voci	Utilizzo del fondo per minori costi ricevuti
Compenso Liquidatore	2
Compenso Società revisione	34.700
Compenso collegio sindacale	1.526
Compensi a professionisti (legali)	20.782
Oneri finanziari	473
Altre spese di procedura	104 446
Totale	**161.929**

21. Oneri straordinari

Dettaglio	2015	2014
Sopravvenienze passive	(4 722)	(86 651)
Totale	**(4.722)**	**(86.651)**

Le sopravvenienze passive si riferiscono a:

- maggiori costi per fatture da ricevere per € 2.390;

37

- minori ricavi per fatture da emettere per € 2.332.

22. Imposte sul reddito d'esercizio

Non risultano imposte correnti per Ires ed Irap sul reddito d'esercizio.

PARTE D - ALTRE INFORMAZIONI

NUMERO DEI DIPENDENTI

Si ricorda che per effetto della cessione del ramo di azienda alla Settingiano Sviluppo ora Calabria IT in liquidazione del 30 novembre 2011, Sviluppo Italia Calabria in liquidazione non dispone di alcuna unità di personale.

COMPENSI AD AMMINISTRATORI, LIQUIDATORI E SINDACI

Categoria	Ammontare	
	2015	2014
Liquidatori	23.132	20.230
Sindaci	29.474	30.475
Società di revisione per revisione legale dei conti	3.300	33.000
Totale	**55.906**	**83.705**

Per i rapporti con imprese controllate, collegate e altre consociate si rimanda alla relazione sulla gestione.

DATI ECONOMICI

	2015	2014	Variazione
Ricavi netti			-
Costi esterni	-222.083	-421.928	199.845
Valore Aggiunto	**-222.083**	**-421.928**	**199.845**
Costo del lavoro			-
Margine Operativo Lordo	**-222.083**	**-421.928**	**199.845**
Ammortamenti, svalutazioni ed altri accantonamenti	-316.277	-387.133	70.856
Risultato Operativo	**-538.360**	**-809.061**	**270.701**
Proventi diversi	-	-	-
Proventi e oneri finanziari	9	-935	943
Rettifiche di attività finanziarie	-	-188.048	188.048
Risultato Ordinario	**-538.351**	**-998.044**	**459.693**
Componenti straordinarie nette	179.476	587.358	-407.882
Risultato prima delle imposte	**-358.875**	**-410.685**	**51.810**
Imposte sul reddito	-	-2.390	2.390
Risultato netto	**-358.875**	**-413.075**	**54.200**
Utilizzo costi e oneri Fondo liquidazione	225.204	354.924	-129.720
Utilizzo proventi Fondo liquidazione	-	-	-
Risultato netto dopo utilizzi	**-133.671**	**-58.151**	**-75.520**

38

DATI PATRIMONIALI

	2015	2014	Variazione
Immobilizzazioni immateriali nette	-	-	-
Immobilizzazioni materiali nette	4.165.333	4.165.333	-
Partecipazioni ed altre immobilizzazioni finanziarie	390.659	390.659	-
Capitale immobilizzato	**4.555.992**	**4.555.992**	**-**
Rimanenze di magazzino	12.579.451	12.579.451	-
Crediti verso Clienti	1.409.954	1.430.622	-20.668
Crediti verso controllanti	837.209	796.731	40.478
Altri crediti	1.258.067	1.287.596	-29.529
Attività d'esercizio a breve termine	**16.084.681**	**16.094.399**	**-9.718**
Debiti verso fornitori	-552.876	-747.379	194.503
Debiti tributari e previdenziali	-14.012	-2.445	-11.567
Debiti verso controllanti	-10.955.748	-34.774.780	-525.577
Altri debiti	-8.114.866	-8.112.961	-1.905
Passività d'esercizio a breve termine	**-19.637.502**	**-43.637.565**	**-344.546**
Capitale d'esercizio netto	**1.003.171**	**-22.987.174**	**-354.264**
F.do Rischi e Oneri	-1.986.590	-2.171.337	184.747
Passività a medio lungo termine	**-1.986.590**	**-2.171.337**	**184.747**
Patrimonio netto	1.433.050	25.643.987	133.671
Posizione finanziaria netta a breve termine	-449.629	-485.476	35.847
Mezzi propri e indebitamento finanziario netto	**983.421**	**25.158.511**	**169.517**

DATI FINANZIARI

	2015	2014	Variazione
Depositi bancari	57.681	21.755	35.926
Denaro e altri valori in cassa	111	191	-80
Azioni proprie	-	-	-
Disponibilità liquide ed azioni proprie	**57.792**	**21.945**	**35.847**
Attività finanziarie che non costituiscono immobilizzazioni			
Debiti verso altri finanziatori (entro 12 mesi)	-507.421	-507.421	-
Debiti finanziari a breve termine	**-507.421**	**-507.421**	**-**
Posizione finanziaria netta a breve termine	**-449.629**	**-485.476**	**35.847**
Posizione finanziaria netta a medio e lungo termine			-
Posizione finanziaria netta	**-449.629**	**-485.476**	**35.847**

39

RENDICONTO FINANZIARIO – Flusso della gestione reddituale con il metodo indiretto

A. Flussi finanziari derivanti dalla gestione reddituale (metodo indiretto)	2015
Utile (perdita) dell'esercizio	**-€ 133.671**
Imposte sul reddito	€ 0
Interessi passivi/(interessi attivi)	-€ 9
(Dividendi)	
(Plusvalenze)/minusvalenze derivanti dalla cessione di attività	€ 0
1. Utile (perdita) dell'esercizio prima d'imposte sul reddito, interessi, dividendi e plus/minusvalenze da cessione	**-€ 133.680**
Rettifiche per elementi non monetari che non hanno avuto contropartita nel capitale circolante netto	
Accantonamenti ai fondi	€ 311.990
Ammortamenti delle immobilizzazioni	€ 0
Svalutazioni per perdite durevoli di valore	€ 0
Altre rettifiche per elementi non monetari	
2. Flusso finanziario prima delle variazioni del ccn	**€ 311.990**
Variazioni del capitale circolante netto	
Decremento/(incremento) delle rimanenze	€ 0
Decremento/(incremento) dei crediti vs clienti	€ 20.668
Incremento/(decremento) dei debiti verso fornitori	-€ 194.503
Decremento/(incremento) ratei e risconti attivi	€ 0
Incremento/(decremento) ratei e risconti passivi	€ 0
Altre variazioni del capitale circolante netto	-€ 23.827.685
3. Flusso finanziario dopo le variazioni del ccn	**-€ 24.001.521**
Altre rettifiche	
Interessi incassati/(pagati)	€ 9
(Imposte sul reddito pagate)	€ 11.176
Dividendi incassati	
Utilizzo dei fondi	-€ 496.737
4. Flusso finanziario dopo le altre rettifiche	**-€ 485.552**
Flusso finanziario della gestione **reddituale (A)**	**€ 24.308.763**

B. Flussi finanziari derivanti dall'attività d'investimento

Immobilizzazioni materiali	€ 0
(Investimenti)	€ 0
Prezzo di realizzo disinvestimenti	€ 0
Immobilizzazioni immateriali	€ 0
(Investimenti)	€ 0
Prezzo di realizzo disinvestimenti	€ 0
Immobilizzazioni finanziarie	€ 0
(Investimenti)	€ 0
Prezzo di realizzo disinvestimenti	€ 0
Attività Finanziarie non immobilizzate	€ 0
(Investimenti)	€ 0
Prezzo di realizzo disinvestimenti	€ 0

Flusso finanziario dell'attività di investimento (B)	€ 0
C. Flussi finanziari derivanti dall'attività di finanziamento	
Mezzi di terzi	
Incremento (decremento) debiti a breve verso banche	€ 0
Accensione finanziamenti	€ 0
Rimborso finanziamenti	€ 0
Mezzi propri	
Aumento di capitale a pagamento	€ 0
Cessione (acquisto) di azioni proprie	€ 0
Dividendi (e acconti su dividendi) pagati	€ 24.344.609
Flusso finanziario dell'attività di finanziamento (C)	**€ 24.344.609**
Incremento (decremento) delle disponibilità liquide (a ± b ± c)	**€ 35.846**
Disponibilità liquide al 1 gennaio	**€ 21.946**
Disponibilità liquide al 31 dicembre	**€ 57.792**

DATI DI BILANCIO DELLA SOCIETA' CONTROLLANTE

Nelle tabelle sotto riportate sono evidenziati i dati di bilancio 2014 relativi alla società controllante, Agenzia nazionale per l'attrazione degli investimenti e lo Sviluppo d'impresa S.p.a., in osservanza degli adempimenti previsti dall'art. 2497 bis del Codice Civile.
Per un'adeguata e completa comprensione della Situazione Patrimoniale e Finanziaria della Società Agenzia Nazionale per l'attrazione degli Investimenti e lo Sviluppo d'Impresa S.p.a., al 31 dicembre 2014, nonché del Risultato Economico conseguito dalla Società nell'esercizio chiuso a tale data, si rinvia alla lettura del Bilancio che corredato dalla "Relazione" della Società di Revisione, è disponibile nelle forme e nei modi previsti dalla Legge.

AGENZIA NAZIONALE PER L'ATTRAZIONE DEGLI INVESTIMENTI E LO SVILUPPO D'IMPRESA S.p.a.	BILANCIO AL 31.12.2014 €/000
STATO PATRIMONIALE	
VOCI DELL'ATTIVO	
CASSA E DISPONIBILITA' LIQUIDE	4
ATTIVITA' FINANZIARIE DETENUTE PER LA NEGOZIAZIONE	53.762
ATTIVITA' FINANZIARIE VALUTATE AL FAIR VALUE	34.393
ATTIVITA' FINANZIARIE DISPONIBILI PER LA VENDITA	8.141
CREDITI	807.338
PARTECIPAZIONI	117.280
ATTIVITA' MATERIALI E IMMATERIALI	78.592
ATTIVITA' FISCALI	17.509
ATT.NON CORRENTI E GRUPPI DI ATTIVITA' IN VIA DI DISMISSIONE	31 537
ALTRE ATTIVITA'	23.436
TOTALE ATTIVO	**1.171.992**
VOCI DEL PASSIVO E DEL PATRIMONIO NETTO	
DEBITI	71.244
PASSIVITA' FISCALI	2.890
ALTRE PASSIVITA'	287.104
TRATTAMENTO DI FINE RAPPORTO DEL PERSONALE	7.531
FONDI PER RISCHI E ONERI	2.790
CAPITALE	836.384
RISERVE	(26.651)
RISERVE DA VALUTAZIONE	(9.985)
UTILE (PERDITA) D'ESERCIZIO	685
TOTALE PASSIVO E PATRIMONIO NETTO	**1.171.992**

IMPEGNI	**1.105.146**

CONTO ECONOMICO	
VOCI	
MARGINE DI INTERESSE	4.735
COMMISSIONI NETTE	65.996
DIVIDENDI E PROVENTI ASSIMILATI	6 969
RISULTATO NETTO DELL'ATTIVITA' DI NEGOZIAZIONE	270
RISULTATO NETTO DELLE ATT. E PASS. FIN.RIE AL FAIR VALUE	1 005
UTILE/PERDITA DA CESSIONE O RIACQUISTO	3.736
RETTIFICHE/RIPRESE DI VALORE NETTE PER DETERIORAMENTO DI	(2.348)
SPESE AMMINISTRATIVE	(80.824)
RETTIFICHE/RIPRESE DI VALORE NETTE SU ATTIVITA' MATERIALI	(1.350)
RETTIFICHE/RIPRESE DI VALORE NETTE SU ATTIVITA' IMMATERIALI	(2.097)
ACCANTONAMENTI NETTI AI FONDI PER RISCHI E ONERI	(390)
ALTRI PROVENTI E ONERI DI GESTIONE	8.387
UTILI (PERDITE) DELLE PARTECIPAZIONI	(1 806)
UTILI (PERDITE) DA CESSIONE DI INVESTIMENTI	0
IMPOSTE SUL REDDITO DELL'ESERCIZIO DELL'OPERATIVITA' CORRENTE	(900)
UTILE (PERDITA) ATT.NON CORRENTI E GRUPPI ATT IN VIA DI DISMISSIONE AL NETTO DELLE IMPOSTE	(698)
RISULTATO D'ESERCIZIO	685

SVILUPPO ITALIA CALABRIA S.C.p.A. In Liq.
IL LIQUIDATORE
Eliseo Bevivino

42

Il sottoscritto procuratore Morrone Massimo nato a Roma il 13/02/1969, dichiara, consapevole delle responsabilità penali previste ex art. 76 del D.P.R. 445/2000 in caso di falsa o mendace dichiarazione resa ai sensi dell'art. 47 del medesimo decreto, che il presente documento è stato prodotto mediante scansione ottica dell'originale analogico e che ha effettuato con esito positivo il raffronto tra lo stesso e il documento originale ai sensi dell'art. 4 del D.P.C.M. 13 novembre 2014.

Sviluppo Italia Calabria S.c.p.A. in liquidazione
Roma, Via Calabria n. 46
Capitale sociale € 1.458.165,00
Iscritta al Registro delle Imprese di Roma
Codice fiscale e P.IVA 01767510785 – REA RM 1326170
Società soggetta alla direzione e al coordinamento
dell'Agenzia nazionale per l'attrazione degli investimenti
e lo sviluppo d'impresa S.p.A. (Roma – C.F. 05678721001)

Verbale Assemblea del 13 luglio 2016

Il giorno 13 luglio 2016, alle ore 15.00 in Roma, Via Tirso n. 26, si è riunita l'Assemblea degli Azionisti di Sviluppo Italia Calabria S.c.p.A. in liquidazione per discutere e deliberare sul seguente

ORDINE DEL GIORNO

1. Bilancio al 31 dicembre 2015 – deliberazioni inerenti e conseguenti;
2. Nomina Collegio Sindacale e deliberazioni relative;
3. Conferimento incarico per revisione legale dei conti triennio 2016-2017-2018 e deliberazioni relative.

Presiede l'Assemblea il Liquidatore Dott. Eliseo Bevivino, il quale - con il consenso unanime dei presenti – invita il Dott. Franco Micheli, che accetta, a svolgere le funzioni di Segretario.
Assiste, del Collegio Sindacale, Dott. Fausto Carbone - Sindaco effettivo, assenti giustificati la Dott.ssa Angela Niceforo – Presidente Collegio Sindacale ed il Dott. Roberto Micolitti – Sindaco effettivo.

Il Presidente preliminarmente dà atto:

- che l'Assemblea è stata regolarmente convocata, anche in audioconferenza, in seconda adunanza per oggi, con avviso comunicato ai Soci con lettera raccomandata A/R del 25 maggio 2016;
- che l'Assemblea, in prima convocazione, è andata deserta, come risulta dal precedente verbale del 28 giugno scorso;
- che partecipa legittimamente all'Assemblea, avendo esibito, ai sensi dell'art. 28 dello Statuto sociale, i certificati azionari di cui è intestatario, l'Azionista Invitalia Partecipazioni S.p.A., titolare di n. 42.984 s.v.n. rappresentato dall'Amministratore Delegato, Dott. Rodolfo Leone;

pertanto

dichiara l'Assemblea regolarmente costituita ed atta a deliberare sugli argomenti all'ordine del giorno.

1. ***Bilancio al 31 dicembre 2015 – deliberazioni inerenti e conseguenti***

Il Presidente illustra il Bilancio dell'esercizio 2015 (costituito dallo Stato Patrimoniale, dal Conto Economico e dalla Nota Integrativa) e la Relazione sulla Gestione.
Fa – inoltre – presente che il Bilancio 2015 chiude con una perdita di € 133.671.

Ciascun intervenuto rinuncia alla lettura dello Stato Patrimoniale, del Conto Economico e della relativa Nota Integrativa, nonché della Relazione sulla Gestione, dichiarando di averne già esatta ed integrale conoscenza.

Il Dott. Carbone dà lettura della Relazione dei Sindaci.

Il Presidente apre – quindi – la votazione.

L'Assemblea, preso atto della Relazione di revisione volontaria della PricewaterhouseCoopers e della Relazione del Collegio Sindacale al Bilancio al 31.12.2015 rilasciata ai sensi di legge,

delibera

- di approvare la Relazione sulla Gestione ed il Bilancio al 31.12.2015, con la relativa Nota Integrativa;
- di riportare a nuovo la perdita di esercizio di € 133.671.

2. *Nomina Collegio Sindacale e determinazione compensi*

Il Presidente fa presente che il Collegio Sindacale è cessato dal proprio mandato triennale; occorre, pertanto, nominare il nuovo Organo di controllo e determinare gli emolumenti allo stesso spettanti.

Il rappresentante del socio Invitalia Partecipazioni S.p.A., preso atto di quanto sopra, delibera di:

1) nominare per un triennio e, quindi, fino all'approvazione del bilancio al 31 dicembre 2018, il Collegio Sindacale nelle persone dei Sigg.ri:

- **Dott.ssa Angela Niceforo**, nata a Agnana Calabra il 5 maggio 1960, residente in Bianco (RC), Via Marchese, 9 – codice fiscale: NCF NGL 60E45 A077K - iscritta all'Albo dei Revisori Contabili n. 41027, D.M. 12/04/1995 G.U. n. 31/bis del 21/04/1995 - ***Presidente del Collegio Sindacale***;
- **Dott. Fausto Carbone**, nato a Cosenza il 5 giugno 1967, residente in Roma, Via Giuseppe Valmarana, 40 – codice fiscale: CRB FST 67H05 D086H - iscritto all'Albo dei Revisori Contabili n. 81538, D.M. 27/07/1999 G.U. n. 77 del 28/09/1999 - ***Sindaco Effettivo***;
- **Dott. Roberto Micolitti**, nato a Pescara il 22 aprile 1962, residente in Roma, Via Montasio, 4 – codice fiscale: MCL RBT 62D22 G482X - iscritto all'Albo dei Revisori Contabili n. 38187, D.M. 12/04/1995 G.U. n. 31/bis del 21/04/1995 - ***Sindaco Effettivo***;
- **Dott. Francesco Alati**, nato a Catanzaro il 2 settembre 1965, residente in Roma, Via Ciro Menotti, 24 – codice fiscale: LTA FNC 65P02 C352U - iscritto all'Albo dei Revisori Contabili n. 132595, D.M. 09/06/2004 G.U. n. 47 del 15/06/2004 - ***Sindaco Supplente***;
- **Dott.ssa Claudia Cattani**, nata a Rieti il 20 marzo 1955, residente in Roma, Via dei Tizi, 10 – codice fiscale: CTT CLD 55C60 H282Y, iscritta all'Albo dei revisori Contabili n. 12466, D.M. 12/04/1995 G.U. n. 31/bis del 21/04/1995 - ***Sindaco Supplente***;

2) determinare gli emolumenti spettanti ai componenti effettivi del Collegio Sindacale come segue: € 12.000,00 lordi annui per il Presidente ed € 8.000,00 lordi annui per ciascun effettivo, oltre al rimborso delle spese documentate.

3. ***Conferimento incarico per revisione legale dei conti triennio 2016-2017-2018 e deliberazioni relative***

Il Presidente rammenta che, con l'esercizio 2015, è scaduto l'incarico conferito alla PricewaterhouseCoopers S.p.A. per la revisione legale dei conti D.Lgs. n. 39/2010. Invita, pertanto, a procedere – su proposta del Collegio Sindacale – alla nomina del revisore legale dei conti della Società.

Il Presidente del Collegio Sindacale illustra:

- l'offerta ricevuta dalla PricewaterhouseCoopers S.p.A. (distribuita ai presenti e conservata agli atti della riunione) relativa allo svolgimento dell'incarico di revisione legale dei conti ai sensi dell'art. 14 del D.Lgs. n. 39/2010 e degli artt. 2409-bis e ss. c.c. per il triennio 2016-2017-2018; per tale prestazione la PricewaterhouseCoopers S.p.A. ha richiesto l'importo complessivo annuo di € 16.500,00 (sedicimilacinquecento/00). Il suddetto importo non comprende l'IVA, le spese vive e di segreteria che saranno fatturate entro il limite massimo del 15% degli onorari lordi, né il contributo di vigilanza a favore della Consob o di altra Autorità di vigilanza, che potrebbe essere previsto per incarichi siffatti a seguito dell'entrata in vigore di nuovi provvedimenti normativi emanati dalle competenti Autorità;
- il contenuto della correlata motivata proposta del Collegio Sindacale (distribuita ai presenti e conservata agli atti della riunione).

Il Collegio Sindacale, verificata la congruità dell'importo richiesto rispetto alle ore lavorative stimate, l'utilità e l'opportunità che la scelta ricada sulla stessa Società del precedente triennio (che svolge tale attività anche per la Capogruppo), propone all'Assemblea la PricewaterhouseCoopers S.p.A. quale soggetto preposto all'incarico di revisione legale dei conti.

L'Assemblea – vista la motivata proposta del Collegio – delibera di affidare alla PricewaterhouseCoopers S.p.A. l'incarico di revisione legale dei conti ai sensi dell'art. 14 del D.Lgs. n. 39/2010 e degli artt. 2409-bis e ss. c.c. per il triennio 2016-2017-2018; l'onorario per il servizio di revisione legale viene determinato annualmente in € 16.500,00 (sedicimilacinquecento/00), alle condizioni sopra riportate.

Null'altro essendovi da discutere e deliberare e poiché nessuno dei presenti chiede la parola, il Presidente dichiara chiusi i lavori alle ore 15.25, previa stesura ed approvazione del presente verbale.

IL SEGRETARIO
(Dott. Franco Micheli)

IL PRESIDENTE
(Dott. Eliseo Bevivino)

Il sottoscritto procuratore Morrone Massimo nato a Roma il 13/02/1969, dichiara, consapevole delle responsabilità penali previste ex art. 76 del D.P.R. 445/2000 in caso di falsa o mendace dichiarazione resa ai sensi dell'art. 47 del medesimo decreto, che il presente documento è stato prodotto mediante scansione ottica dell'originale analogico e che ha effettuato con esito positivo il raffronto tra lo stesso e il documento originale ai sensi dell'art. 4 del D.P.C.M. 13 novembre 2014.

SVILUPPO ITALIA CALABRIA S.C.P.A.
IN LIQUIDAZIONE
Via Calabria, 46 – ROMA
Capitale Sociale euro 1.458.165
C.C.I.A.A. Roma 1326170
p. iva e cod. fiscale 01767510785
Società soggetta alla direzione ed al coordinamento
dell'Agenzia nazionale per l'attrazione degli investimenti e lo sviluppo d'impresa S.p.a.

Bilancio annuale di liquidazione chiuso al 31.12.2015

Relazione del Liquidatore dott. Eliseo Bevivino
ai sensi dell'art 2490 c.c.

Signori Azionisti,

il 30 dicembre 2013 l'Agenzia nazionale per l'attrazione degli investimenti e lo sviluppo d'impresa S.p.a. ha trasferito la partecipazione detenuta in Sviluppo Italia Calabria Scpa in liquidazione, in misura del 100%, alla sua controllata Invitalia Partecipazioni S.p.a..
Alla stessa data l'Agenzia ha anche ceduto ad Invitalia Partecipazioni S.p.a. il credito vantato nei confronti di Sviluppo Italia Calabria Scpa in liquidazione per l'importo di € 33.644.609, proponendo il rimborso del residuo credito pari ad € 793.953 attraverso compensazione, fino a concorrenza, delle rispettive partite debitorie-creditorie.

Quanto sopra in attuazione della legge n. 296 del 27/12/2006 art. 1. Comma 461, che prevedeva che l'Agenzia dovesse predisporre un piano di riordino e dismissioni delle proprie partecipazioni societarie sulla base dei contenuti e dei termini fissati con successiva direttiva del Ministero dello Sviluppo Economico. La conseguente direttiva del Ministero dello Sviluppo Economico del 27/03/2007 ha fissato gli indirizzi del citato piano di riordino e dismissioni, prevedendo il trasferimento ad una c.d. "Società Veicolo", individuata in Invitalia Partecipazioni S.p.a., delle partecipazioni ritenute non strategiche.

In data 24 novembre 2015 Invitalia Partecipazioni S.p.a ha rinunciato parzialmente ai suoi crediti per un importo pari ad € 24.344.609 al fine di ridurre il deficit patrimoniale di Sviluppo Italia Calabria Scpa in liquidazione.

I tempi e i modi nonché le eventuali risorse finanziarie connesse alla chiusura della liquidazione saranno definite in considerazione dell'evoluzione delle controversie in corso, in particolare modo quella relativa alla commessa "Sanità". In caso di esito negativo del giudizio in via definitiva, evento ritenuto allo stato remoto, non è da escludere che gli azionisti siano chiamati a far fronte alla situazione di illiquidità che ne conseguirebbe.
In particolare l'esborso finanziario è stimabile in circa 5,6 milioni di euro a titolo di restituzione dell'anticipazione ricevuta dalla Regione Calabria ed in circa 12milioni di euro è stimata la perdita economica attribuibile alla commessa Sanità.

La Società continua ad avere la necessità di essere supportata finanziariamente dall'azionista, pur essendosi ridotta l'entità dei fabbisogni per la consistente riduzione dei costi di struttura e di gestione.

Per anticipare i tempi di chiusura sulla liquidazione e contenere ulteriormente i costi l'azionista Invitalia Partecipazioni S.p.a. dovrà valutare la eventuale fusione per incorporazione in essa di Sviluppo Italia Calabria Scpa in liquidazione.
A quest'ultimo proposito è da sottolineare che 21 dei 22 soci, molti dei quali con provvedimenti adottati dagli organi competenti, hanno manifestato la volontà di cedere la loro quota sociale. L'unico socio che non ha manifestato formalmente l'intenzione di cedere la sua quota, pari allo 0,0093% del capitale sociale, è la Co.Se.R. Calabria Scarl, dichiarata in stato di insolvenza.
Nel mese di gennaio 2015 si è dato avvio all'operazione della formale acquisizione da parte di Invitalia Partecipazioni S.p.a. delle azioni possedute dai 22 soci.
E' stata formalizzata l'acquisizione da parte di Invitalia Partecipazioni S.p.a. delle azioni possedute da 19 soci.
E' in corso la formale acquisizione da parte di Invitalia Partecipazioni S.p.a. delle azioni possedute dai rimanenti 3 soci, tra cui la Co.Se.R. Calabria Scarl.

Con la cessione del ramo di azienda a Settingiano Sviluppo Scarl (oggi Calabria IT in liquidazione) sono stati trasferiti alla stessa, a dicembre 2011, tutti i dipendenti, nonché è stato dato in gestione alla stessa, con comodato gratuito, l'incubatore di Montalto Uffugo ed è stata trasferita la sede sociale a Roma.
In data 21 novembre 2014, previa autorizzazione di Sviluppo Italia Calabria Scpa in liquidazione del 7 novembre 2014, si è perfezionato l'atto di cessione del ramo d'azienda da Calabria IT in liquidazione a Fincalabra S.p.a, comprendente i rapporti attivi e passivi funzionali alla fornitura dei servizi per l'attuazione del Titolo II del Decreto Legislativo n. 185/2000 e per l'erogazione della relativa ATG e dei servizi di incubazione.
Con il suddetto ramo d'azienda è stato trasferito anche il contratto di comodato dell'incubatore di Montalto

2

Uffugo stipulato in data 30 novembre 2011 tra Settingiano Sviluppo Scarl (oggi Calabria IT in liquidazione) e Sviluppo Italia Calabria Scpa in liquidazione.

Sviluppo Italia Calabria Scpa in liquidazione non svolge sostanzialmente attività operativa e sta concentrandosi sulla gestione delle controversie, del recupero crediti e dei contenziosi del lavoro.

Nell'anno 2015 non vi sono state variazioni di rilievo nel perimetro di Sviluppo Italia Calabria Scpa in liquidazione. La Società ha conservato le partecipazioni detenute nelle Società Calpark, Gal Pollino Sviluppo, Crotone Sviluppo, Protekos mentre quelle detenute nel Calzaturificio di Luzzi (fallito), in Calù (fallita) e in Naturagel, acquistate a suo tempo con risorse del fondo rotativo di venture capital, sono oggetto di contenzioso. La Società è, inoltre, parte in una serie di controversie, alcune delle quali si sono concluse nel corrente esercizio, e ha continuato a svolgere l'attività e gli adempimenti correlati alle necessità della liquidazione. Delle situazioni appena menzionate si dirà più nel dettaglio in seguito.
Si segnalano, al fine di analizzare l'andamento della gestione ed il profilo di rischio dell'azienda, l'aggiornamento relativo ai contenziosi in essere, le azioni intraprese per realizzare le poste dell'attivo e le informazioni relative alla definizione del fondo per oneri della liquidazione.

In merito ai contenziosi sulle partecipazioni si informa che, con sentenza del 20 dicembre 2010, è stata trasferita ai soci della Calù S.p.a. fallita, Misasi Maurizio e Zicarelli Roberto, la partecipazione azionaria di Sviluppo Italia Calabria in seno alla citata Società e, per gli effetti, quest' ultimi sono stati condannati a pagare la somma di € 203.561 oltre gli interessi e le spese di lite, liquidati in € 5.676, e gli accessori di legge. Avverso la citata sentenza è stato proposto appello dal solo socio Misasi e nella udienza del 27 luglio 2011 la causa è stata rinviata per le precisazioni delle conclusioni al 24 marzo 2015 e successivamente al 24 novembre 2015.
All'udienza del 24 novembre 2015 la controparte ha rappresentato l'intervenuto fallimento della Calù S.p.a., producendo la relativa visura camerale. La Corte ha assegnato la causa a sentenza, concedendo i termini ex art. 190 c.p.c. per le conclusioni e le repliche. Con sentenza n. 362/16 del 10 marzo 2016 la Corte d'Appello di Catanzaro ha rigettato l'appello proposto dal Misasi, con condanna alle spese processuali pari ad € 9.515.
E' in corso la procedura per il pagamento di tale somma da parte del Misasi a favore di Sviluppo Italia Calabria Scpa in liquidazione.
In data 27 maggio 2016 il Misasi ha presentato ricorso in Cassazione avverso la sentenza della Corte d'Appello di Catanzaro.

Nell'analogo procedimento instaurato nei confronti di Bellinvia Rocco e Bellinvia Carmelo, soci della Naturagel S.r.l., con sentenza in data 8 giugno 2011 (corretta, su richiesta di Sviluppo Italia Calabria, dal Tribunale di Cosenza con sentenza del 12 luglio 2012 nella parte relativa alla indicazione della somma cui sono stati condannati Bellinvia Rocco e Bellinvia Carmelo ammontante ad € 922.782 anziché, come erroneamente indicato, ad € 9.122.782) la partecipazione azionaria di Sviluppo Italia Calabria in seno alla citata Società è stata trasferita a Bellinvia Rocco e Bellinvia Carmelo, i quali sono stati condannati a pagare la somma di € 912.783, oltre interessi e spese di lite, liquidati in € 9.019 e accessori di legge. La sentenza correttiva è stata trasmessa dalla Cancelleria del Tribunale di Cosenza all'Agenzia delle Entrate che non ha ancora emesso avviso di pagamento dell'imposta di registro. La sentenza è passata in giudicato il 26 giugno 2013.
E' stato notificato atto di precetto al solo socio Bellinvia Carmelo, perché il socio Bellinvia Rocco è deceduto nel 2014. Con lettera del 10 aprile 2015 lo Studio Legale Tortorici ha interessato, con esito negativo, la moglie del defunto Bellinvia Rocco al fine del recupero del credito vantato da Sviluppo Italia Calabria Scpa in liquidazione nei confronti del marito.
Sviluppo Italia Calabria è stata contattata dal legale del Bellinvia Carmelo, il quale si è riservato di avanzare una proposta transattiva. Si sta provvedendo all'individuazione degli eredi del Bellinvia Rocco, deceduto, per le azioni esecutive di recupero della somma vantata. E' iniziata la procedura per l'espropriazione delle quote in possesso del Bellinvia Carmelo.
Per quanto attiene la partecipazione nel Calzaturificio di Luzzi S.p.a. fallito, con sentenza del 20 aprile 2011 la partecipazione azionaria è stata trasferita ai soci, i quali sono stati condannati a pagare la somma di € 195.756 più interessi. La sentenza è stata appellata. La Corte d'Appello di Catanzaro ha sospeso la provvisoria esecutività della sentenza di condanna e ha rinviato all'udienza del 9 febbraio 2016.
All'udienza del 9 febbraio 2016 la causa è stata rinviata per le decisioni all'udienza del 22 novembre 2016.

I contenziosi relativi ai "Lavori in corso su ordinazione" interessano, principalmente, la commessa "Sanità L.R. 11/01" e i progetti "Keen" (Knowledge-Based extended enterprice) e "Mente" (Managment of integrated enterprice). Tutte le altre voci sono state prudentemente svalutate con apposito Fondo, eccezion fatta per la "Misura 1 Agricoltura" e per la "Ricerca Assessorato Formazione", per le quali si è in attesa dell'approvazione dei relativi rendiconti da parte della Regione Calabria, già più volte sollecitata.

Con riferimento in particolare alla "Misura 2.1 Formazione" del Programma Operativo Plurifondi 94/99 della Regione Calabria (di seguito POP Calabria 94/99), con lettera del 22/07/13 la Regione Calabria, di fronte ad un finanziamento iniziale di € 1.799.852, ha riconosciuto costi sostenuti da Sviluppo Italia Calabria Scpa in liquidazione per € 1.152.828.

Sviluppo Italia Calabria Scpa in liquidazione ha rappresentato formalmente alla Regione Calabria di avere sostenuto e rendicontato per la Misura in esame spese pari ad € 1.571.085.

Sui contenziosi appena citati e su altri nei quali la Società è parte si dirà più dettagliatamente nel seguito della Relazione.

La Società ha a suo tempo incaricato lo Studio legale Chirillo per procedere al recupero di alcuni crediti per l'attività di assistenza tecnico progettuale svolta da Sviluppo Italia Calabria a vantaggio soprattutto di Enti pubblici per ottenere il contributo statale a carico del fondo per l'occupazione dei lavoratori socialmente utili. Anche sui conteziosi formatisi a seguito dell'opposizione ai decreti ingiuntivi da parte degli Enti locali si dirà in seguito.

E' stato dato incarico all' Avv. Panariti per il recupero dei numerosi crediti, alcuni di notevole importo, vantati dalla Società.

Sulla voce Fornitori al 31 dicembre 2015 non esistono contenziosi, tranne alcuni riferiti a servizi per la Sanità (si tratta di opposizioni esperite dalla Società avverso decreti ingiuntivi con richiesta di pagamenti, di cui si dirà in seguito) per i quali è in corso la causa principale contro la Regione Calabria.

I contenziosi instaurati innanzi al Giudice del lavoro da parte del personale riguardano ex collaboratori a tempo determinato ed indeterminato, i quali hanno chiesto il riconoscimento, in relazione alle mansioni svolte, di un diverso inquadramento.
Vi è inoltre un contenzioso di un ex dipendente nei cui confronti è stato adottato, nel dicembre 2009 un provvedimento di licenziamento.

Per i contenziosi in questione, di cui si dirà nel seguito, sono stati accantonati fondi che si ritiene sufficientemente congrui.

I dati di sintesi che di seguito si forniscono sono, per quanto concerne l'esercizio chiuso al 31 dicembre 2015, direttamente riconducibili al bilancio stesso e corrispondono alle scritture contabili, così come i dati riferiti agli esercizi precedenti i quali sono stati desunti dai corrispondenti bilanci di esercizio regolarmente approvati a cui direttamente sono riconducibili.

PERSONALE

Al 31 dicembre 2015 la Società non dispone di alcuna unità di personale. Come Vi è noto, per effetto della cessione, con decorrenza 1 dicembre 2011, del ramo d'azienda alla Settingiano Sviluppo Scarl i 132 dipendenti all'epoca in servizio presso Sviluppo Italia Calabria sono stati trasferiti alla citata Settingiano Sviluppo (ora Calabria Impresa & Territori in liquidazione). Per effetto di ciò le incombenze dell'attività di liquidazione sono state svolte dal liquidatore unico, il quale si è avvalso della collaborazione di personale messo a disposizione dalla controllante Invitalia e, dal 1 marzo 2012, della consulenza del Generale della Guardia di Finanza (r) Castore Palmerini, già componente del Collegio dei liquidatori di Sviluppo Italia Calabria.

CONTENZIOSI IN CORSO

SANITA' L.R. 11/01

1 . Sviluppo Italia Calabria c/ Regione Calabria – Tribunale civile di Catanzaro – R.G. n. 3284/2008

In data 6 agosto 2008 la Società ha provveduto a notificare alla Regione Calabria un atto di citazione con il quale ha chiesto al Giudice del Tribunale Ordinario di Catanzaro l'accoglimento delle seguenti conclusioni: "Piaccia all'Ill.mo Giudice del Tribunale adito, ogni contraria istanza respinta e disattesa, così disporre: 1) nel merito, in via principale, accertare e dichiarare l'inadempimento dell'ente regionale convenuto alle obbligazioni di cui alla Convezione del 6 agosto 2002, e, per l'effetto, **condannare la Regione Calabria al pagamento in favore di Sviluppo Italia Calabria Scpa in liquidazione della somma di € 6.882.992,02 o della diversa somma che verrà accertata in corso di giudizio o che risulterà di giustizia, oltre agli interessi moratori ai sensi e per gli effetti di cui al D. Lgs. n. 231/02 dal giorno in cui avrebbero dovuto essere effettuati i singoli pagamenti sino al saldo**; 2) sempre nel merito, accertare e dichiarare il diritto di Sviluppo Italia Calabria Scpa in liquidazione ad essere garantita e così manlevata dalla Regione Calabria da ogni e qualsiasi conseguenza pregiudizievole derivante alla prima in conseguenza e ragione degli inadempimenti dell'ente regionale convenuto agli obblighi assunti in forza della Convenzione del 6 agosto 2002, e, per l'effetto, **condannare la Regione Calabria al pagamento di tutte le somme che la Società dovesse essere costretta a corrispondere a soggetti terzi in conseguenza delle previsioni di cui alla summenzionata Convenzione, con particolare riferimento ai rapporti con i soggetti beneficiari individuati nei tre bandi indicati in narrativa**; 3) in ogni caso, sempre nel merito, accertare e dichiarare che Sviluppo Italia Calabria

6

Scpa in liquidazione ha diritto al risarcimento dei danni patiti e patiendi, anche ai sensi dell'art. 1226 c.c. e, per l'effetto, **condannare la Regione Calabria alla corresponsione in favore della stessa Sviluppo Italia Calabria Scpa in liquidazione della complessiva somma di € 2.600.000 ovvero della diversa somma che verrà accertata in corso di giudizio o che risulterà di giustizia, oltre agli interessi legali ed alla rivalutazione monetaria dal giorno del sofferto pregiudizio sino all'effettivo soddisfo**. Con vittoria di spese, diritti ed onorari del giudizio".

L'importo di € 6.882.992,02 di cui Sviluppo Italia Calabria Scpa in liquidazione chiede il pagamento alla Regione Calabria risulta dalla seconda rendicontazione finanziaria la quale comprende i costi sostenuti dal soggetto attuatore (Sviluppo Italia Calabria Scpa in liquidazione) per il primo ed il secondo bando relativi ai servizi e ad attività di gestione e monitoraggio, nonché per il terzo bando (afferenti solo ai costi per le attività di gestione e monitoraggio).

La causa così introdotta (R.G. n. 3284/2008) è stata assegnata al Giudice Dott.ssa Di Girolamo la quale, in occasione dell'udienza di prima comparizione e trattazione del 19 dicembre 2008, ha assegnato alle parti i termini di cui all'art. 183, VI comma, c.p.c. ed ha rinviato la causa al 23 giugno 2009.

La Società, in occasione della prima memoria ex art. 183, VI comma, c.p.c., ha, fra l'altro, avanzato istanza ex art. 186 bis e/o ter c.p.c. al fine di ottenere il pagamento dalla Regione Calabria delle somme di cui alla seconda rendicontazione finanziaria ufficialmente trasmessa all'ente regionale convenuto nel mese di marzo 2008.

Riguardo all'esito del giudizio, **si rileva che la Regione non ha contestato la debenza (o meno) delle somme richieste e né l'espletamento da parte di Sviluppo Italia Calabria Scpa in liquidazione delle attività connesse alla Convenzione di cui al 6 agosto 2002; ed invero, sono state avanzate eccezioni afferenti il difetto di legittimazione del Presidente della Regione alla firma della Convenzione del 6 agosto 2002, nonché in ordine alla sussistenza dei requisiti relativi alla legittimità dell'affidamento diretto in favore di Sviluppo Italia Calabria Scpa in liquidazione**.

In data 20 giugno 2009, il Tribunale di Catanzaro ha respinto l'istanza ex art. 186 bis e/o ter c.p.c., rinviando la causa per la precisazione delle conclusioni all'udienza del 21 giugno 2011.

Successivamente, Sviluppo Italia Calabria Scpa in liquidazione ha depositato, in data 7 novembre 2009, una istanza di revoca dell'ordinanza emessa il 20 giugno 2009, reiterando la richiesta di emissione del provvedimento ex art. 186 bis e/o ter c.p.c.. In data 2 marzo 2010, il Giudice ha, quindi, fissato l'udienza per la comparizione delle parti al 12 ottobre 2010. A tale udienza, udite le ragioni delle parti, il Giudice si è riservato di decidere sull'istanza ex art. 186 bis e/o ter c.p.c..

Con ordinanza del 13 marzo 2011 il Giudice ha respinto la sopra indicata istanza, ritenendo non sussistenti i presupposti di legge e ha rinviato la causa all'udienza del 25 novembre 2011 per la precisazione delle conclusioni. A tale udienza, in ragione della assenza del Giudice, la causa è stata rinviata al 28 marzo 2014.
Sviluppo Italia Calabria Scpa in liquidazione ha quindi depositato in data 7 dicembre 2011 istanza di anticipazione di udienza che, in accoglimento della stessa, è stata fissata al 12 marzo 2013 e, in tale udienza, ulteriormente rinviata al 21 giugno 2013 per la precisazione delle conclusioni e successivamente rinviata prima al 13 dicembre 2013 e poi al 20 gennaio 2015.
All'udienza del 20 gennaio 2015 il Giudice, dott. Vallillo, ha trattenuto la causa in decisione, concedendo i termini di legge per il deposito delle memorie conclusionali e delle repliche.
Con sentenza n. 1157/2015 del 7 agosto 2015 il Tribunale di Catanzaro ha dichiarato la nullità della Convenzione stipulata dalle parti il 6 agosto 2002, ha rigettato le domande proposte da Sviluppo Italia Calabria Scpa in liquidazione in via principale, ha rigettato la domanda di Sviluppo Italia Calabria Scpa in liquidazione ex art. 2041 e ha compensato le spese di lite.
Avverso detta sentenza Sviluppo Italia Calabria Scpa in liquidazione ha proposto appello. La Corte d'Appello di Catanzaro ha fissato la prima udienza al 9 febbraio 2016. A tale data, il Collegio, dopo la discussione delle parti, ha rinviato la causa al 13 giugno 2017 per la precisazione delle conclusioni.
Nella relazione sullo stato del procedimento predisposta dallo Studio Legale Vinti, tra l'altro, si legge: "...allo stato non è possibile prevedere l'esito del giudizio, tuttavia è possibile affermare, malgrado l'estrema complessità della controversia, che le ragioni di Sviluppo Italia Calabria Scpa in liquidazione sono assistite da ragioni di fondatezza..."

CONTENZIOSI CONNESSI ALLA SANITA ' - IN ESSERE

1. Sviluppo Italia Calabria Scpa in liquidazione / Villa Verde S.r.l. – Tribunale di Cosenza – R.G. 1474/09 – opposizione a decreto ingiuntivo.

Con atto di citazione in opposizione a decreto ingiuntivo è stata proposta da Sviluppo Italia Calabria Scpa in liquidazione formale opposizione avverso il decreto n. 55/09 con il quale il Giudice del Tribunale di Cosenza ha ingiunto alla Società e, in solido, alla Regione Calabria il pagamento, in favore della Villa Verde, della somma di € 15.214 al lordo della ritenuta d'acconto "oltre interessi come richiesti sino all'effettivo soddisfo, oltre spese della procedura che liquida in € 93 per spese, € 350 per diritti ed € 200 per onorari, oltre IVA e CAP come per legge". La causa così introdotta è stata assegnata al Giudice Dott. Sammarro.

Contestualmente anche la Regione Calabria ha notificato a Villa Verde opposizione a decreto ingiuntivo. La causa è stata assegnata ad altro giudice, la dott.ssa Viteritti, che ha fissato la prima udienza per il giorno 26 gennaio 2010.

Il Giudice dott. Sammarro, in occasione dell'udienza di prima comparizione e trattazione del 7 luglio 2009, ha disposto la trasmissione degli atti al Presidente di Sezione affinchè decidesse sull'istanza di riunione del procedimento con quello promosso dalla Regione Calabria avente r.g. 1432/09 e assegnato, come appena detto, alla dott.ssa Viteritti. All'udienza del 26 gennaio 2010, la dott.ssa Viteritti si è riservata di decidere sulla riunione della procedura a quella pendente tra la Regione Calabria e Villa Verde (relativa all'opposizione allo stesso decreto ingiuntivo) nonché di decidere sulla richiesta di sospensione ex art. 295 c.p.c. ed, eventualmente, sulla richiesta di provvisoria esecuzione. A scioglimento della riserva assunta, all'udienza del 26 gennaio 2010, il Giudice ha disposto la riunione del procedimento a quello promosso dalla Regione Calabria in opposizione allo stesso decreto ingiuntivo, rinviando la causa all'udienza del 16 marzo 2010.

A quest'ultima udienza, il Giudice ha rinviato il giudizio al 20 settembre 2010 per acquisire il fascicolo del monitorio e per pronunciarsi sulle richieste di sospensione del giudizio e di provvisoria esecuzione.

All'udienza del 20 settembre 2010, il Giudice si è riservato sulla richiesta di provvisoria esecuzione del decreto ingiuntivo opposto e sulla sospensione del giudizio ex art. 295 c.p.c. A scioglimento della riserva assunta all'udienza del 20 settembre 2010, il Giudice ha rinviato la causa al 2 maggio 2011 per valutare la tempestività della costituzione delle opponenti alla luce della recente pronuncia della Cassazione.

All'udienza del 2 maggio 2011, Sviluppo Italia Calabria Scpa in liquidazione ha depositato una nota relativa alla suindicata questione e il Giudice ha rinviato al 31 ottobre 2011 per l'acquisizione del fascicolo del monitorio e per la decisione sulle istanze avanzate dalle parti. A tale udienza, Sviluppo Italia Calabria Scpa in liquidazione ha insistito sulla istanza di sospensione e per il rigetto dell'eccezione di improcedibilità; nel merito, in subordine, ha chiesto i termini ex art. 183 c.p.c.. Controparte ha, invece, chiesto un rinvio per la precisazione delle conclusioni.

A scioglimento della riserva assunta in udienza, il Giudice, con provvedimento del 5 dicembre 2011, ha rigettato l'istanza di sospensione del giudizio ex art. 295 c.p.c. avanzata da Sviluppo Italia Calabria Scpa in liquidazione e quella di provvisoria esecuzione del decreto ingiuntivo opposto e ha concesso i termini ex art. 183, fissando l'udienza per l'acquisizione dei mezzi istruttori al 28 maggio 2012. A tale udienza, non avendo la controparte ricevuto la comunicazione dell'ordinanza di scioglimento della riserva, ha chiesto la riamissione nei termini che è stata concessa con contestuale rinvio dell'udienza al 7 gennaio 2013.

All'udienza del 7 gennaio 2013 la Casa di cura Villa Verde ha riproposto l'istanza di concessione della provvisoria esecuzione del decreto ingiuntivo, peraltro già in precedenza rigettata, e ha chiesto l'interrogatorio formale del legale rappresentante di Sviluppo Italia Calabria Scpa in liquidazione su fatti e circostanze già

9

documentati. Alle richieste in questione la difesa della Società si è opposta ed il Giudice si è riservato di decidere.

Con ordinanza del 11 marzo 2013 il Giudice, a scioglimento della riserva, ha fissato l'udienza per la precisazione delle conclusioni prima al 10 febbraio 2014 e poi al 23 febbraio 2015.

Nell'udienza del 23 febbraio 2015 il Giudice ha trattenuto la causa in decisione, concedendo i termini di legge per il deposito delle memorie conclusionali e delle repliche.

Allo stato non è possibile una previsione sull'esito della controversia.

La Società ha accantonato a Fondo Rischi un importo pari al 50% della somma dovuta (€ 7.607) per far fronte ad eventuali esborsi.

2. Sviluppo Italia Calabria Scpa in liquidazione / Casa di Cura S. Lucia S.r.l. – Tribunale di Cosenza – R.G. 3162/09 – opposizione a decreto ingiuntivo.

Con atto di citazione in opposizione a decreto ingiuntivo è stata proposta da Sviluppo Italia Calabria Scpa in liquidazione formale opposizione avverso il decreto n. 521/09 con il quale il Giudice del Tribunale di Cosenza ha ingiunto alla Società il pagamento in favore della Casa di Cura S. Lucia della somma di € 17.154 "oltre interessi come richiesti sino all'effettivo soddisfo, oltre spese della procedura che liquida in € 93 per spese, € 353 per diritti ed € 200 per onorari, oltre IVA e CAP come per legge".

La causa così introdotta è stata assegnata al Giudice Dott.ssa Viteritti che, in occasione dell'udienza di prima comparizione e trattazione del 1 dicembre 2009, si è riservata di decidere in ordine alla chiamata in causa della Regione Calabria.

Successivamente, a scioglimento della riserva, in data 8 gennaio 2010, il Giudice ha emesso ordinanza con cui ha concesso a Sviluppo Italia Calabria Scpa in liquidazione i termini sino al 13 febbraio 2010 per la citazione della Regione Calabria (alla quale tuttavia l'opposizione era già stata notificata) ed ha fissato l'udienza successiva al 5 ottobre 2010.

In data 2 febbraio 2010, Sviluppo Italia Calabria Scpa in liquidazione ha provveduto a notificare nuovamente l'atto di citazione in opposizione per chiamata di terzo alla Regione Calabria.

All'udienza del 5 ottobre 2010, si è costituita in giudizio la Regione Calabria; la Casa di Cura S. Lucia ha chiesto la concessione della provvisoria esecutività del decreto ingiuntivo a cui Sviluppo Italia Calabria Scpa in liquidazione si è opposta insistendo affinchè il Giudice, preventivamente, si pronunciasse sulla istanza di sospensione del giudizio ex art. 295 c.p.c. presentata dalla Società. Il Giudice si è riservato di decidere e, con ordinanza, ha rinviato l'udienza all'8 febbraio 2011 per consentire alle parti di dedurre in ordine alla questione dei termini per la costituzione dell'opponente nel giudizio di opposizione a decreto ingiuntivo.

All'udienza dell'8 febbraio 2011, Sviluppo Italia Calabria Scpa in liquidazione ha depositato note sulla predetta questione chiedendo la rimessione in termini ai sensi dell'art. 153 c.p.c., ed insistendo, comunque,

sulla dichiarazione di ammissibilità del procedimento instaurato. Il Giudice, con ordinanza depositata il 23 marzo 2011, ha rigettato la richiesta di provvisoria esecuzione del decreto ingiuntivo e ha, altresì, respinto la domanda, avanzata da Sviluppo Italia Calabria Scpa in liquidazione, di sospensione del giudizio ex art 295 c.p.c. in attesa di definizione del giudizio pendente tra Sviluppo Italia Calabria Scpa in liquidazione e la Regione Calabria innanzi il Tribunale di Catanzaro, e rinviato la causa all'udienza dell'11 ottobre 2011. A tale udienza, il Giudice, nonostante la reiterata richiesta della Società di revoca dell'ordinanza e sospensione del giudizio, ha invitato le parti a precisare le conclusioni circa la sussistenza dei requisiti di litispendenza e di continenza, assegnando i termini per le conclusioni e le repliche.

Con ordinanza del 1 marzo 2012, il Giudice, preso atto delle conclusioni rassegnate dalla Regione Calabria, ha rimesso la causa sul ruolo ritenendo necessario attendere la conclusione del procedimento pendente tra Sviluppo Italia Calabria Scpa in liquidazione e la Regione Calabria dinanzi al Tribunale di Catanzaro e ha rinviato la causa all'udienza del 25 settembre 2012 nella quale udienza ha disposto un ulteriore rinvio della causa al 27 maggio 2014, e successivamente al 28 gennaio 2016.

Il Giudice, con provvedimento del 28 gennaio 2016, ha sospeso il procedimento in questione in attesa della definizione della controversia tra la Regione Calabria e Sviluppo Italia Calabria in liquidazione.

Allo stato non è possibile una previsione sull'esito della controversia che dipende dalla definizione del giudizio contro la Regione Calabria.

La Società ha accantonato a Fondo Rischi un importo pari al 50% della somma dovuta (€ 8.577) per far fronte ad eventuali esborsi.

3. Sviluppo Italia Calabria Scpa in liquidazione / Comunità Progetto Sud Onlus – Tribunale di Lamezia Terme – R.G. 3265/09 – opposizione a decreto ingiuntivo.

Con atto di citazione in opposizione a decreto ingiuntivo è stata proposta da Sviluppo Italia Calabria Scpa in liquidazione formale opposizione avverso il decreto n. 217/09 con il quale il Giudice del Tribunale di Lamezia Terme ha ingiunto alla Società il pagamento in favore della Comunità Progetto Sud della somma di € 7.877 "oltre interessi legali dalla domanda sino al saldo, nonché le spese della procedura che liquida in € 93 per spese, € 170 per diritti ed € 340 per onorari, oltre al rimborso forfettario delle spese generali, IVA e CNAP come per legge".

La causa così introdotta è stata assegnata al Giudice Dott. Trapuzzato.

Il Giudice, in occasione dell'udienza di prima comparizione e trattazione del 21 dicembre 2009, verificata la regolare notifica dell'atto di citazione in opposizione alla ricorrente, si è riservato di decidere in ordine alla chiamata in causa della Regione Calabria (a cui, peraltro, era già stata notificata la citazione in opposizione) concedendo all'uopo il termine di trenta giorni per note relative alla medesima chiamata in giudizio.

In data 23 dicembre 2009, Sviluppo Italia Calabria Scpa in liquidazione ha depositato le predette note con cui ha ribadito le ragioni della chiamata in giudizio della Regione Calabria.

Con provvedimento del 10 febbraio 2010, il Giudice, a scioglimento della riserva, ha disposto, ai sensi dell'art. 38, comma 2, c.p.c., la cancellazione della causa dal ruolo in ragione dell'adesione della Comunità Progetto Sud all'eccezione avanzata da Sviluppo Italia Calabria Scpa in liquidazione di incompetenza territoriale del Tribunale di Lamezia Terme che aveva emesso il decreto ingiuntivo opposto ed ha, per l'effetto, provveduto a revocare il decreto in questione.

Pertanto, allo scopo di evitare l'estinzione del giudizio e che il decreto ingiuntivo divenisse definitivamente esecutivo, Sviluppo Italia Calabria Scpa in liquidazione ha provveduto ai sensi del predetto art. 38 c. 2, c.p.c. a riassumere entro il termine di tre mesi dalla comunicazione dell'ordinanza il giudizio dinanzi al Tribunale di Cosenza, ritenuto dalle parti competente.

Conseguentemente, con atto di riassunzione notificato il 23 aprile 2010 alla Comunità Progetto Sud e alla Regione Calabria, Sviluppo Italia Calabria Scpa in liquidazione ha riassunto il giudizio precedentemente incardinato dinanzi al Tribunale di Lamezia Terme affinché lo stesso volesse pronunciare definitivamente la nullità/inefficacia del decreto per incompetenza del giudice che lo ha emesso nonché accertare l'inesigibilità del credito in esso contenuto.

La causa è stata assegnata al Giudice dott. Sammarro e la prima udienza è stata fissata per il 2 novembre 2010.

A tale udienza, la Regione Calabria non si è costituita ed il Giudice ha rinviato la causa all'udienza del 12 aprile 2011 per l'acquisizione del fascicolo detenuto presso il Tribunale di Lamezia Terme.

Ciò nondimeno, nelle more del predetto giudizio instaurato con l'atto di riassunzione, il 27 aprile 2010 la Comunità Progetto Sud ha notificato all'esponente un nuovo decreto ingiuntivo, emesso dal Tribunale di Cosenza in data 22 marzo 2010, per l'importo di € 7.877 oltre spese, diritti ed onorari, avente dunque ad oggetto la medesima pretesa precedentemente avanzata ed opposta da Sviluppo Italia Calabria Scpa in liquidazione.

Per tale ragione, Sviluppo Italia Calabria Scpa in liquidazione ha notificato alla Comunità Progetto Sud e alla Regione Calabria l'atto di opposizione al citato decreto ingiuntivo con il quale è stata chiesta, in via preliminare, la riunione ex art. 273 c.p.c. di tale giudizio con quello riassunto da Sviluppo Italia Calabria Scpa in liquidazione con atto ex art. 38, comma 2, c.p.c. ed iscritto a ruolo con il n. 1798/10.

Con comparsa di costituzione e risposta depositata l'11 novembre 2010, la Comunità Progetto Sud si è costituita chiedendo, anch'essa, la riunione del giudizio con quello di riassunzione portante numero r.g. 1798/10.

All'udienza di prima comparizione delle parti fissata per il 3 dicembre 2010, la Regione non si è costituita ed il Giudice ha rimesso gli atti al Presidente per la riunione dei due procedimenti pendenti dinanzi al Tribunale di Cosenza.

All'udienza del 31 gennaio 2011, il Presidente di Sezione ha riunito la causa iscritta al n. 2480/10 a quella recante il n. 1798/10 la cui udienza si è tenuta il 12 aprile 2011 dinanzi al Giudice Sammarro. Alla citata udienza il Giudice Sammarro ha autorizzato la chiamata in causa della Regione Calabria, cui è stato notificato l'atto di chiamata in giudizio per l'udienza del 13 dicembre 2011 nella quale si è costituita la Regione Calabria ed il Giudice, in applicazione dell'art. 296 c.p.c., ha sospeso il giudizio per tre mesi, rinviando il prosieguo al 12 giugno 2012. A tale udienza il Giudice ha rinviato la causa al 16 giugno 2015 e successivamente al 22 dicembre 2015, per la precisazione delle conclusioni.

A scioglimento della riserva assunta nelle precedenti udienze, il Giudice, su istanza di Sviluppo Italia Calabria Scpa in liquidazione, ha sospeso il giudizio in epigrafe fino a definizione della controversia tra la Regione Calabria e Sviluppo Italia Calabria Scpa in liquidazione.

Allo stato non è possibile una previsione sull'esito della controversia.

La Società ha accantonato a Fondo Rischi un importo pari al 50% della somma dovuta (€ 3.938) per far fronte ad eventuali esborsi.

4. Sviluppo Italia Calabria Scpa in liquidazione / Laboratorio Volante S.r.l. - Tribunale di Crotone - R.G. 2342/09 – opposizione a decreto ingiuntivo.

Con atto di citazione in opposizione a decreto ingiuntivo è stata proposta da Sviluppo Italia Calabria Scpa in liquidazione formale opposizione avverso il decreto n. 340/09 con il quale il Giudice del Tribunale di Crotone ha ingiunto alla Società il pagamento in favore del Laboratorio Volante della somma di € 10.517,14 "oltre interessi legali dal diritto al soddisfo, nonché le spese della procedura che si liquidano in € 662, di cui € 110 per spese, € 382 per diritti ed € 170 per onorari, oltre rimborso per spese generali, IVA e CPA".

La causa così introdotta è stata assegnata al Giudice Dott. Bloise.

L'udienza di prima comparizione e trattazione è stata fissata all'11 febbraio 2010.

A tale udienza il Giudice, rilevando essere preliminare alla pronuncia in ordine alla provvisoria esecuzione del decreto ingiuntivo la richiesta avanzata da Sviluppo Italia Calabria Scpa in liquidazione di sospensione del giudizio ex art. 295 c.p.c. in attesa dell'esito del contenzioso pendente tra la stessa Sviluppo Italia Calabria Scpa in liquidazione e la Regione Calabria dinanzi al Tribunale di Catanzaro, ha concesso alle parti i termini di cui all'art. 183, comma 6, c.p.c. ed ha rinviato l'udienza al 30 giugno 2010.

A scioglimento dell'udienza del 30 giugno 2010, il Giudice si è riservato in ordine all'istanza di concessione della provvisoria esecuzione.

13

Con ordinanza del 22 luglio 2010, ha rigettato la richiesta di concessione della provvisoria esecuzione ed ha rinviato la causa all'udienza del 13 gennaio 2011. A tale udienza, si è riservato in ordine alla sospensione del giudizio ex art. 295 c.p.c..

A scioglimento della riserva, con ordinanza in data 18 febbraio 2011, il Giudice ha disposto la sospensione del giudizio in attesa che venga definito il giudizio pendente innanzi al Tribunale di Catanzaro tra Sviluppo Italia Calabria Scpa in liquidazione e la Regione Calabria.

Allo stato non è possibile una previsione sull'esito della controversia che dipende dalla definizione del giudizio contro la Regione Calabria.

La Società ha accantonato a Fondo Rischi un importo pari al 50% della somma dovuta (€ 5.258) per far fronte ad eventuali esborsi.

5. Sviluppo Italia Calabria Scpa in liquidazione / Casa di Cura Borgo dei Mastri – Tribunale di Cosenza – R.G. 4268/10 – giudizio di cognizione ordinaria.

Con atto di citazione notificato in data 13 ottobre 2010 a Sviluppo Italia Calabria e alla Regione Calabria, la Casa di cura Borgo dei Mastri S.r.l. ha chiesto al Tribunale di Cosenza di "accertare e dichiarare il diritto della Casa di Cura Borgo dei Mastri S.r.l. alla corresponsione da parte degli enti convenuti delle agevolazioni previste dalla L.R. n. 11/2001, per la somma di € 16.120 riconosciuta quale contributo pari al 50% dell'importo complessivo ammesso, oltre interessi legali maturati e maturandi dal sorgere del diritto sino al soddisfo, e per l'effetto la condanna, in solido, della Regione Calabria e di Sviluppo Italia Calabria Scpa in liquidazione al pagamento delle somme suindicate in favore della Casa di cura Borgo dei Mastri S.r.l., citando le medesime parti per l'udienza del 10 gennaio 2011.

La causa così introdotta è stata assegnata al Giudice Dott. Palama e l'udienza di prima comparizione e trattazione è stata fissata al 7 febbraio 2011.

Con comparsa di costituzione e risposta depositata il 27 dicembre 2010, Sviluppo Italia Calabria Scpa in liquidazione ha in via preliminare chiesto di accertare la propria carenza di legittimazione passiva; nel merito di rigettare la domanda avversa in quanto infondata e di accertare che la Regione è essa sola tenuta alla corresponsione delle somme richieste dalla Casa di cura; in via subordinata, di accertare e dichiarare il diritto di Sviluppo Italia Calabria Scpa in liquidazione ad essere integralmente garantita e manlevata dalla Regione per qualsiasi conseguenza pregiudizievole derivante dalla pretesa della Casa di cura e per l'effetto condannare la Regione al pagamento delle somme che risultassero dovute alla Casa di cura e, in ogni caso, di sospendere il procedimento in questione ai sensi dell'art. 295 c.p.c. in attesa della definizione del procedimento pendente innanzi al Tribunale di Catanzaro tra Sviluppo Italia Calabria Scpa in liquidazione e la Regione Calabria.

All'udienza del 7 febbraio 2011, si è costituita la Regione Calabria depositando la propria comparsa di costituzione e risposta. Il Giudice, sciogliendo la riserva, ha rigettato l'istanza di sospensione del procedimento ed ha fissato l'udienza per il giorno 11 ottobre 2011 per decidere sulla richiesta di manleva formulata dalla Società. A tale ultima udienza, Il Giudice, nonostante la richiesta di Sviluppo Italia Calabria Scpa in liquidazione di revoca dell'ordinanza e sospensione del giudizio, ha rinviato la causa al 24 aprile 2012 con termine per la presentazione di memorie ex art. 183. La causa, nell'udienza del 24 aprile 2012, è stata rinviata al 23 settembre 2014 e successivamente al 22 settembre 2015 e poi al 10 gennaio 2017, per la precisazione delle conclusioni.

Allo stato non è possibile una previsione sull'esito della controversia.

La Società ha accantonato a Fondo Rischi un importo pari ad € 5.584 per far fronte ad eventuali esborsi.

6. Sviluppo Italia Calabria Scpa in liquidazione / Dott. Santo Scarpelli – Tribunale di Cosenza – R.G. 3206/2010 – opposizione a decreto ingiuntivo.

Con atto di citazione in opposizione a decreto ingiuntivo è stata proposta da Sviluppo Italia Calabria Scpa in liquidazione formale opposizione avverso il decreto n. 671/10 con il quale il Giudice del Tribunale di Cosenza ha ingiunto alla Società il pagamento in favore del dott. Santo Scarpelli della somma di € 177.014, al lordo della ritenuta d'acconto "oltre agli interessi legali dal 5 dicembre 2009 sino al saldo, spese e competenze del procedimento che liquida in € 258 per spese, € 701 per diritti ed € 1.000 per onorari, oltre rimborso per spese generali, IVA e CPA".

La causa così introdotta è stata assegnata al Giudice Dott.ssa Curci. L'udienza di prima comparizione e trattazione è stata fissata al 3 febbraio 2011. A tale udienza il Giudice si è riservato sulla richiesta di provvisoria esecuzione nonché sulle istanze di Sviluppo Italia Calabria Scpa in liquidazione di chiamata in causa della Regione e di sospensione del procedimento. Sciogliendo la riserva, il Giudice, con ordinanza datata 18 marzo 2011, ha autorizzato la Società a chiamare in causa la Regione Calabria che vi provvedeva con atto notificato il 5 aprile 2011.

Alla udienza del 27 ottobre 2011 si è costituita la Regione e Sviluppo Italia Calabria Scpa in liquidazione ha ribadito la richiesta di sospensione del procedimento ex art. 295 opponendosi alla concessione della provvisoria esecutività del decreto ingiuntivo. Il Giudice si è riservato la decisione.

Il 19 gennaio 2012 il Giudice, a scioglimento della riserva, ha rigettato la richiesta di provvisoria esecutività del decreto ingiuntivo e ha rinviato il giudizio all'udienza del 7 marzo 2013 per la precisazione delle conclusioni. A tale udienza la controparte ha insistito per l'ammissione delle proprie richieste istruttorie alle quali la difesa di Sviluppo Italia Calabria Scpa in liquidazione si è opposta. Il Giudice si è riservata la decisione.

A scioglimento della riserva, respinta ogni istanza, il Giudice ha rinviato la causa per la precisazione delle conclusioni al 15 gennaio 2015.

A quest'ultima udienza il nuovo Giudice titolare del ruolo – dott. Andrea Palma – ha trattenuto la causa in decisione, concedendo i termini di legge per il deposito delle memorie conclusionali e delle repliche.

Con sentenza emessa il 11 aprile 2015 il Giudice, dott. Palma, ha condannato Sviluppo Italia Calabria Scpa in liquidazione al pagamento di € 177.014 (al lordo della r.a.), oltre agli interessi e alle spese di cui sopra, e al rimborso delle spese processuali pari ad € 8.000. Con ordinanza in data 11 aprile 2015, lo stesso Giudice ha rimesso la causa sul ruolo, limitatamente al rapporto processuale tra Sviluppo Italia Calabria Scpa in liquidazione e la Regione Calabria e ha fissato l'udienza al 8 ottobre 2015 per l'adozione dei provvedimenti consequenziali.

All'udienza del 8 ottobre 2015 il giudizio è stato sospeso in attesa della definizione della causa principale tra la Regione Calabria e Sviluppo Italia Calabria Scpa in liquidazione.

Risulta accantonato a Fatture da ricevere l'importo complessivo.

7. Sviluppo Italia Calabria Scpa in liquidazione / Dott. Francesco Berardelli – Tribunale di Cosenza – R.G. 1710/2012 – opposizione a decreto ingiuntivo.

Agli esposti contenziosi connessi alla "commessa sanità", nel corso dell'esercizio se n'è aggiunto un altro azionato, con ricorso del 9 ottobre 2011, dal Dott. Francesco Berardelli. Il Tribunale di Cosenza, con decreto n. 1738/11 del 21 dicembre 2011, ha ingiunto a Sviluppo Italia Calabria Scpa in liquidazione il pagamento in favore del Berardinelli della somma di € 5.200 "oltre agli interessi legali dal 15 gennaio 2008 fino al soddisfo nonché le spese e competenze della procedura".

Sviluppo Italia Calabria Scpa in liquidazione si è opposta a tale decreto ingiuntivo con atto di citazione notificato il 14 marzo 2012. La causa così introdotta è stata assegnata al Giudice dott.ssa Misasi e l'udienza di prima comparizione e trattazione è stata fissata al 27 settembre 2012. A tale udienza si è costituita la Regione Calabria e Sviluppo Italia Calabria Scpa in liquidazione ha chiesto la sospensione del procedimento in attesa del giudizio sulla "causa madre" pendente innanzi al Tribunale di Catanzaro. Il Giudice si è riservato di decidere.

Con provvedimento del 1 ottobre 2012, reso a scioglimento della riserva assunta, il Giudice ha rigettato l'istanza di sospensione del giudizio e sollevato il problema dell'eventuale continenza tra i giudizi, rinviando al 4 aprile 2013 per l'udienza istruttoria e concedendo alle parti i termini di cui all'art. 138 c.p.c., termine entro il quale Sviluppo Italia Calabria Scpa in liquidazione ha depositato le proprie memorie.

All'udienza del 4 aprile 2013 il Giudice ha rinviato la causa al 13 marzo 2014 per la precisazione delle conclusioni.

A scioglimento della riserva, respinta ogni istanza, il Giudice ha rinviato la causa per la precisazione delle conclusioni al 15 gennaio 2015 e successivamente al 28 settembre 2015.

Con sentenza n. 679/2016 del 14 marzo 2016, il Tribunale di Cosenza, pur respingendo l'opposizione al decreto ingiuntivo proposto da Sviluppo Italia Calabria Scpa in liquidazione, ha riconosciuto la responsabilità diretta della Regione Calabria al pagamento delle somme oggetto del decreto ingiuntivo, in solido con Sviluppo Italia Calabria Scpa in liquidazione.

ALTRI CONTENZIOSI

1. Giudizio pendente dinanzi al Tribunale di Catanzaro, instaurato da TML 15 srl, nel quale è subentrata – a seguito della dichiarazione di fallimento delle citata TML 15 – la curatela del fallimento, avverso il decreto ingiuntivo a mezzo del quale il Presidente del Tribunale di Catanzaro - in accoglimento del ricorso di Sviluppo Italia Calabria Scpa in liquidazione - ha ingiunto alla predetta TML 15 srl il pagamento in favore di Sviluppo Italia Calabria Scpa in liquidazione della somma di €. 10.976.258, oltre interessi e spese.

La controversia in questione si inquadra nella Misura 2.1 del POP Calabria 94/99. Sviluppo Italia Calabria Scpa in liquidazione, nel silenzio della Regione Calabria, ha provveduto ad avviare le procedure per il recupero delle contributo erogato a favore della Società TLM 15 S.r.l. a seguito della revoca del medesimo disposta in conseguenza del procedimento penale instaurato contro la medesima Società ed i legali rappresentanti per i reati, fra gli altri, di illecita percezione di contributi comunitari e nazionali e false fatturazioni.

Avverso il decreto ingiuntivo adottato, su richiesta di Sviluppo Italia Calabria Scpa in liquidazione, dal Tribunale di Catanzaro, con il quale è stato ingiunto alla Società TLM 15 il pagamento in favore della Società della somma di € 10.976.258, oltre interessi e spese, la TLM 15 si è opposta.

Relativamente alla predetta controversia le parti hanno formulato le rispettive richieste istruttorie, ma le prove ammesse non sono state ancora espletate.

A seguito dell'intervenuto fallimento della Società TLM 15 in corso di causa, di cui si dirà in seguito, all'udienza del 8 aprile 2011 si è costituita la Curatela fallimentare il cui difensore ha insistito perché al procedimento di opposizione all'adottato decreto ingiuntivo venisse riunito quello successivamente azionato dalla Curatela nei confronti di Sviluppo Italia Calabria Scpa in liquidazione per ottenere la condanna della Società a risarcire i danni procurati alla TLM 15 a seguito della revoca del disposto finanziamento. Nell'occasione la difesa di Sviluppo Italia Calabria Scpa in liquidazione ha evidenziato l'inopportunità della riunione dei procedimenti,

anche in considerazione della diversa fase in cui gli stessi si trovano. Il Giudice ha disposto che i citati giudizi vengano chiamati all'udienza del 13 ottobre 2011 dinanzi al Giudice dott. Agnino. Nell'udienza del 13 ottobre 2011, la richiesta di riunione delle cause è stata respinta e, per gli effetti, il giudizio contro la Curatela del fallimento della TLM 15 è stato rimesso al giudice titolare mentre è stato trattenuto il giudizio relativo al decreto ingiuntivo, fissando l'udienza del 3 aprile 2012 per il prosieguo dell'attività istruttoria.

Il 3 aprile 2012 sono stati sentiti i testimoni indicati da Sviluppo Calabria Italia e dalla TLM 15 nonché l'ex legale rappresentante di quest'ultima Società ed il Giudice ha rinviato la controversia al 21 febbraio 2013 per audire ulteriori testi. Atteso che a tale udienza i testi citati non sono comparsi, la causa è stata rinviata al 4 luglio 2013 per il medesimo incombente e successivamente al 21 aprile 2015 e poi al 1 marzo 2016 e successivamente al 14 luglio 2016.

Circa il possibile esito della controversia, nella relazione sullo stato del procedimento predisposto dallo Studio Legale Stella Richter, tra l'altro, si legge: "...per quanto attiene ad un giudizio prognostico sull'esito del giudizio, possiamo soltanto esprimere l'opinione che le ragioni poste a fondamento delle richieste di Sviluppo Italia Calabria Scpa in liquidazione sono "serie" e "robuste", pertanto confidiamo su un esito positivo ..."

Le concrete possibilità di recuperare la somma di cui all'opposto decreto ingiuntivo, oltre che - ovviamente - all'esito della controversia, sono legate a quello della procedura fallimentare di seguito descritta.

In proposito, si espone che la domanda di ammissione al passivo del Fallimento TML 15 s.r.l. (R.F. 19/2008) è stata accolta per € 13.631.765 nella "categoria chirografi" e per € 11.923 nella 'categoria privilegiati'.

2. Giudizio pendente dinanzi al Tribunale ordinario di Catanzaro contro la Curatela del fallimento TML 15 s.r.l., R.G. 2057/2010 – G.I. dott. Cava - Udienza 27/1/2011, rinviata all'8/4/2011. La Curatela del fallimento TML 15 s.r.l. ha convenuto in giudizio Sviluppo Italia Calabria Scpa in liquidazione per sentire accogliere le seguenti conclusioni:

1) "accertare e dichiarare l'insussistenza degli inadempimenti e delle in ottemperanze contestate dalla "Sviluppo Italia Calabria Scpa in liquidazione" alla "T.M.L. 15" S.r.l. in bonis in relazione al contratto di finanziamento del 15 febbraio 2000, registrato presso l'Ufficio del Registro di Catanzaro il 6 marzo 2000 al n. 1015 serie 3, e, comunque, in relazione al programma di investimenti di cui al progetto n. 183 prot. 5016 del 9 luglio 1999 inerente la Misura, 2.1 Azione B del Programma Operativo Plurifondo 1994/99 della Regione Calabria accertando e dichiarando, per i relativi e conseguenziali effetti, l'evidente ed integrale inammissibilità, infondatezza ed illegittimità dell'«Atto di revoca totale delle agevolazioni, concesse alla "T.M.L. 15 S.r.l." del 14 ottobre 2005 in forza del quale la "Sviluppo Italia Calabria Scpa in liquidazione", invocando l'operatività dell'articolo 14 del contratto di finanziamento stipulato dalle parti il 15 febbraio 2000, è pervenuta, per l'appunto, alla "revoca totale del concesso

finanziamento a titolo di contributo in conto capitale di £. 21.253.000.000 pari ad €. 10.976.258,48 e di ogni atto preordinato alla concessione della predetta agevolazione" disponendo altresì che "l'importo di €. 10.976.258,48 erogato per il contributo in conto capitale e non dovuto deve essere restituito dalla "T.M.L." 15 S.r.l. entro trenta giorni dalla notificazione del presente atto";

2) "accertare e dichiarare, pertanto, che l'Atto di revoca totale adottato da "Sviluppo Italia Calabria Scpa in liquidazione" il 14 ottobre 2005 ha integrato, a carico della medesima "Sviluppo Italia Calabria Scpa in liquidazione" S.c.p.a., una chiara fattispecie di inadempimento negoziale, determinante una responsabilità contrattuale ex artt. 1218 e 1223 c.c., ovvero una chiara fattispecie di violazione dei fondamentali principi della correttezza e della buona fede nella esecuzione del contratto, determinante una responsabilità contrattuale ex artt. 1175 e 1375 c.c., ovvero ancora una chiara fattispecie di violazione degli altrettanto fondamentali principi della correttezza e della buona fede nella fase della formazione del contratto, determinante una responsabilità precontrattuale ex artt. 1337 e 1338, ovvero infine una chiara fattispecie di violazione del fondamentale principio del neminem laedere, determinante una responsabilità extracontrattuale ex artt. 2043 c.c.";

3) "condannare quindi "Sviluppo Italia Calabria Scpa in liquidazione" con sede in Cosenza, via Alberto Serra, n. 46, in persona del suo Presidente del Collegio di liquidazione e legale rappresentante p.t., codice fiscale e partita IVA 02064130798, al risarcimento dei danni patrimoniali e non patrimoniali subiti dalla "T.M.L. 15" S.r.l. in conseguenza dell' "Atto di revoca totale delle agevolazioni" concesse alla "T.M.L. 15" S.r.l. il 14 ottobre 2005 liquidandoli in favore della Curatela del fallimento n. 19/08 R.F. della "T.M.L. 15" S.r.l. con sede in Lamezia Terme, Zona Industriale Area ex S.I.R., codice fiscale partita IVA 02167650791, iscritta presso la Camera di Commercio Industria ed Artigianato di Catanzaro al numero REA 156220, in persona del suo Curatore e legale rappresentante p.t. dr. Fabio Massimiliano Canzoniere, nella misura che verrà accertata come dovuta nel corso del giudizio, ovvero anche in via equitativa ex art. 1226 c.c., oltre interessi legali e rivalutazione monetaria dalla data del 14.10.2005 fino alla data dell"integrale ed effettivo soddisfo; con vittoria di spese, diritti ed onorai di causa, ecc.".

In buona sostanza, secondo la Curatela del fallimento di TML 15 S.r.l.,, Sviluppo Italia Calabria Scpa in liquidazione avrebbe adottato un illegittimo provvedimento di revoca del contributo pubblico a suo tempo erogato e ciò avrebbe determinato danni per il risarcimento dei quali la predetta Curatela ha ritenuto di convenire in giudizio Sviluppo Italia Calabria Scpa in liquidazione.

Pur con tutte le riserve legate alla delicatezza delle questioni trattate, a parere dei legali della Società la domanda della Curatela del fallimento di TML 15 appare destituita di consistenza giuridica.

In data 15 dicembre 2011 il Giudice dott.ssa Sony Damiani, cui era stata rimessa la causa, si è ritenuta

19

incompetente in quanto la controversia rientra nell'ambito del contenzioso ordinario, essendo di natura non fallimentare. Di conseguenza gli atti sono stati rimessi al Presidente del Tribunale di Catanzaro per le determinazioni di competenza. La causa è stata assegnata dal Tribunale di Catanzaro al Dott. Agnino, il quale ha fissato l'udienza al 21 giugno 2012. In tale udienza il Giudice dott,ssa Stallone (in sostituzione del dott. Agnino) ha concesso alle parti i termini di cui all'art. 183, sesto comma, c.p.c. ed ha rinviato l'udienza al 29 gennaio 2013. Su accordo delle parti, l'udienza è stata rinviata al 17 settembre 2013 e successivamente al 21 aprile 2015 e poi al 1 marzo 2016 e successivamente al 14 luglio 2016, per l'ammissione delle richieste istruttorie. Questo contenzioso non ha alcun impatto sul bilancio della Società.

3. Giudizio pendente dinanzi al Tribunale di Cosenza, instaurato da Atradius Credit Insurance N.V. avverso il decreto con il quale il Presidente del citato Tribunale ha ingiunto alla predetta di pagare in favore di Sviluppo Italia Calabria Scpa in liquidazione la somma di € 89.863, oltre agli interessi.

La controversia si inquadra nell'inadempimento da parte della Associazione temporanea di imprese Calabria con riguardo al contratto sottoscritto il 23 dicembre 1999 relativo alla progettazione e alla realizzazione di un programma di comunicazione integrata per la promozione della localizzazione di imprese industriali e dei servizi nella Regione Calabria. Garante dell'esecuzione del contratto è la Società Atradius Credit Insurance N.V nei confronti della quale Sviluppo Italia Calabria Scpa in liquidazione ha chiesto ed ottenuto dal Tribunale di Cosenza l'adozione del decreto ingiuntivo e l'ingiunzione alla Atradius al pagamento di € 89.863, che sono stati corrisposti con riserva avendo nel contempo Atradius proposto opposizione al decreto ingiuntivo in questione.

La causa, rinviata per la precisazione delle conclusioni all'udienza del 12 febbraio 2012 è stata successivamente rinviata al 31 luglio 2012. In tale udienza Atraduis ha eccepito la nullità della garanzia ed il Giudice ha rinviato l'udienza al 15 novembre 2012 e, successivamente, al 24 gennaio 2013. Il Giudice, a tale udienza, ha ulteriormente rinviato la causa al 18 aprile 2013 per la precisazione delle conclusioni.

Il Tribunale di Cosenza con sentenza in data 8 gennaio 2014 ha rigettato l'opposizione di Atradius.

Lo Studio Legale Stella Richter ha recentemente comunicato che Atradius non ha interposto gravame avverso la sentenza in questione e che, pertanto, la sentenza è passata in giudicato.

Nel corso del 2015 Atradius ha provveduto a corrispondere l'importo di € 3.504 a Sviluppo Italia Calabria Scpa in liquidazione, quale spese di soccombenza.

4. Resistenza ai ricorsi numeri 1200/1999 e 1980/1999 dinanzi al TAR Calabria – sede di Catanzaro - proposti da Shandwick Corporate Communication spa contro Sviluppo Italia Calabria Scpa in liquidazione + altri (aventi ad oggetto l'impugnativa degli atti relativi alla 'gara per l'affidamento della

realizzazione di un programma di comunicazione integrata per la promozione della localizzazione di imprese industriali e dei servizi della Regione Calabria').

La Società Shandwick Corporate and Communication S.p.a. ha promosso ricorso innanzi al Tribunale Amministrativo Regionale della Calabria per l'annullamento, previa sospensiva, degli atti emanati in seguito alla gara per l'affidamento della realizzazione di un programma di comunicazione integrata per la promozione della localizzazione di imprese industriali e dei servizi della Regione Calabria, di cui all'epoca SVI Calabria era ente attuatore per la Regione Calabria. Sviluppo Italia Calabria Scpa in liquidazione si è costituta in giudizio e le istanze di sospensiva dell'efficacia degli atti adottati sono state respinte. Terminata la fase cautelare, non risulta essersi la Società Shandwick in alcun modo attivata per ottenere la fissazione della udienza dei ricorsi. E' ragionevole prevedere che le controversie in questione vengano dichiarate perenti. In ogni caso, lo Studio Legale Stella Richter ha espresso l'opinione che, ove la causa venga decisa, il ricorso della Società Shandwick verrà respinto. Questo contenzioso non ha alcun impatto sul bilancio della Società.

5 . Progetto "MENTE – MANAGMENT OF INTEGRATED ENTERPRICE"

I legali della Società hanno provveduto ad inviare in data 16 febbraio 2010 una diffida indirizzata tanto al Ministero dell'Istruzione, dell'Università e della Ricerca (in qualità di soggetto che ha disposto la concessione dei finanziamenti) quanto alla Banca Monte Paschi Siena Capital Services, rilevando come Sviluppo Italia Calabria Scpa in liquidazione, del tutto conformemente a quanto previsto nel contratto di finanziamento, stipulato in data 27 aprile 2004 con la Monte Paschi di Siena, avesse concluso correttamente e per l'interezza nonché nel pieno rispetto dei termini negoziali le attività di cui al Progetto in questione, sostenendone i relativi costi e, segnatamente, per il Progetto di Ricerca l'importo complessivo pari ad € 2.079.250, e per il Progetto di Formazione l'importo complessivo di € 267.533 provvedendo, peraltro, regolarmente a rendicontare detti costi al predetto Istituto di credito nonchè al Ministero.

Nella medesima lettera di diffida è stato, altresì, rilevato come, nonostante il corretto e tempestivo adempimento delle obbligazioni contrattuali da parte di Sviluppo Italia Calabria Scpa in liquidazione, essa, tuttavia, ha ricevuto il rimborso solo parziale delle somme suindicate pari ad € 1.034.680 per il Progetto di Ricerca e ad € 230.695 per il Progetto di Formazione (importi dunque inferiori finanche all'ammontare dei finanziamenti preventivati, rispettivamente, di € 1.119.742 per il Progetto di Ricerca e di € 267.533 per il Progetto di Formazione), essendo stati effettuati, in relazione ai predetti Progetti, tagli rispettivamente per € 85.061 (Progetto di Ricerca) ed € 27.532 (Progetto di Formazione) oltre ad essere stata richiesta a Sviluppo Italia Calabria Scpa in liquidazione dal Ministero la restituzione persino dell'importo di € 4.963 in relazione al Progetto di Formazione.

Alla luce di ciò, la Società ha dunque richiesto al Monte Paschi di Siena nonché al Ministero dell'Istruzione,

dell'Università e della Ricerca, per quanto di propria rispettiva competenza, il pagamento immediato delle somme corrispondenti ai tagli illegittimamente effettuati, pari ad € 85.061 per il Progetto di Ricerca ed € 27.532 per il Progetto di Formazione, oltre in ogni caso gli interessi di legge maturati su detti importi e le spese legali. La diffida è tuttavia rimasta priva di riscontro alcuno.

I legali della Società, in data 11 luglio 2011, hanno depositato dinanzi all'Organismo istituito presso il Tribunale ordinario di Roma apposita istanza di mediazione, riguardando la controversia la restituzione di somme oggetto di un contratto di finanziamento in forma di contributo nella spesa ai sensi del decreto legislativo n. 279 del 1999 e rientrando, quindi, tra le materie di cui all'art. 5 del decreto legislativo 4 marzo 2010, n. 28 per le quali è prevista la mediazione obbligatoria a pena di improcedibilità della domanda giudiziale.

All'incontro del 27 settembre 2011 convocato dal mediatore, le controparti non hanno ritenuto di partecipare. Preso atto di ciò, il mediatore ha, conseguentemente, redatto verbale negativo di mediazione. Si è provveduto, quindi, a predisporre apposito atto di citazione al fine di incardinare il relativo giudizio, atto che è stato notificato tanto al Ministero, quanto alla Banca Monte Paschi Siena Capital Services per convocarli dinanzi al Tribunale Ordinario di Roma, chiedendone la condanna al pagamento delle predette somme.

Nell'udienza del 4 dicembre 2012 si è costituito in giudizio, tramite l'Avvocatura Generale dello Stato, anche il Ministero dell'Istruzione, dell'Università e della Ricerca presentando comparsa di risposta ed il Giudice, accogliendo la richiesta delle parti in causa, ha assegnato i termini per il deposito delle memorie ex art. 183, sesto comma, c.p.c. rispettivamente al 10 gennaio, al 10 febbraio ed al 2 marzo 2013, rinviando la causa all'udienza del 28 maggio 2013 e successivamente all'udienza del 22 ottobre 2014 per la precisazione delle conclusioni e successivamente al 21 marzo 2017.

Quanto alle possibilità di effettivo recupero del credito, nella relazione sullo stato del procedimento predisposta dallo Studio Legale Vinti, tra l'altro, si legge: "...segnaliamo che, anche in ragione del fatto che i tagli eseguiti *ex adverso* sono legati ad accezioni relative alle modalità di fatturazione, non siamo in grado di prevedere quale possa essere l'esito del giudizio..."

6 . Progetto "KEEN - KNOWLEDGE-BASED EXTENDED ENTERPRICE"

Anche per il Progetto "Keen", i legali della Società hanno diffidato, nel febbraio 2010, sia il Ministero dell'Istruzione, dell'Università e della Ricerca (in qualità di soggetto che ha disposto la concessione dei finanziamenti), sia Centrobanca, rappresentando come, conformemente a quanto previsto nel contratto stipulato con Centrobanca il 28 agosto 2006, Sviluppo Italia Calabria Scpa in liquidazione avesse concluso regolarmente nel corso del 2007, per quanto di propria competenza, le attività relative al Progetto in questione, sostenendone i costi per un importo complessivo pari ad euro 620.271 e provvedendo peraltro anche alla relativa rendicontazione inviata sia a Centrobanca che al Ministero.

22 ㎛

In particolare, nella diffida de qua si è evidenziato come, nonostante il corretto tempestivo adempimento da parte di Sviluppo Italia Calabria Scpa in liquidazione alle proprie obbligazioni contrattuali, la stessa non avesse ricevuto alcuna erogazione da parte di Centrobanca, risultando, pertanto, creditrice nei confronti del medesimo Istituto e invitandolo, in uno col Ministero dell'Istruzione, dell'Università e della Ricerca Scientifica, a corrispondere in favore di Sviluppo Italia Calabria Scpa in liquidazione la somma di € 620.271, oltre in ogni caso interessi di legge maturati su detta somma e spese. A tale diffida ha fatto, quindi, seguito una comunicazione del 1° marzo 2010 dell'Istituto di credito nella quale lo stesso ha giustificato ancora una volta (come già fatto in precedenza) la mancata erogazione di detta somma sulla base del fatto che Sviluppo Italia Calabria Scpa in liquidazione è attualmente sottoposta alla procedura di liquidazione volontaria, evento questo che, a dire di Centrobanca, avrebbe comportato la perdita della piena capacità giuridica con conseguente applicazione della norma di cui all'art. 4, comma 3, lett. a) del contratto di finanziamento.

Di fronte al diniego opposto da Centrobanca, la Società ha dato incarico ai propri legali di instaurare i relativi procedimenti giudiziali, in quanto intende recuperare i predetti crediti.

In data 11 luglio 2011, per le medesime ragioni già esposte per il Progetto "Mente", si è provveduto a depositare dinanzi all'Organismo istituto presso il Tribunale ordinario di Roma apposita istanza di mediazione.

All'incontro del 27 settembre 2011 convocato dal mediatore, le controparti non sono comparse. Preso atto di ciò, il mediatore ha provveduto a redigere verbale negativo di mediazione.

E' stato notificato tanto al Ministero quanto a Centrobanca apposito atto di citazione dinanzi al Tribunale ordinario di Roma, chiedendo la condanna al pagamento della intera somma come sopra esposta.

All'udienza fissata per il 12 dicembre 2012 non si è costituito il Ministero dell'Istruzione, dell'Università e della Ricerca ed il Giudice ne ha dichiarato la contumacia. Ha inoltre, in detta udienza, assegnato alle parti costituite i termini ex art. 183, sesto comma, c.p.c. fino all'11 gennaio 2013 per la precisazione delle domande, delle eccezioni e delle conclusioni, fino all'11 marzo 2013 per replicare alle eventuali domande ed eccezioni nuove della controparte e per indicare i mezzi di prova e per produzioni documentali e fino al 4 marzo 2013 per indicare le sole prove contrarie, rinviando per l'assunzione dei mezzi istruttori all'udienza del 19 giugno 2013.

In tale udienza Sviluppo Italia Calabria Scpa in liquidazione Scpa in liquidazione ha insistito per il rigetto delle istanze istruttorie formulate da Centrobanca e per il rinvio della causa per la precisazione delle conclusioni, risultando la stessa già sufficientemente istruita per tabulas.

La Centrobanca ha, invece, insistito per l'accoglimento della propria istanza di prova testimoniale, nonché per quella di ordine di esibizione ex art. 210-213 c.p.c.

Nella medesima occasione si è per altro costituito (tardivamente) il Ministero il quale era stato dichiarato contumace alla scorsa udienza, con la comparsa di costituzione e risposta.

All'esito, il Giudice, in accoglimento della richiesta di Sviluppo Italia Calabria Scpa in liquidazione Scpa in

liquidazione ha rinviato la causa per la precisazione delle conclusioni al 3 dicembre 2015, rigettando le istanze istruttorie di controparte.

All'udienza del 3 dicembre 2015, il difensore di Centrobanca ha fatto presente che l'Istituto è divenuto, nelle more del giudizio, UBI Banca a seguito di atto di fusione per incorporazione.

A tale udienza il Giudice ha trattenuto la causa in decisione, assegnando termini per il deposito di comparse conclusionali ed eventuali repliche, rispettivamente al 1 febbraio 2016 e al 22 febbraio 2016.

Siamo in attesa dell'emissione della sentenza.

Quanto alla possibilità di effettivo recupero del credito lo Studio Legale Vinti ritiene che la motivazione posta dal Ministero e dal Centrobanca a fondamento del mancato rimborso dei costi sostenuti da Sviluppo Italia Calabria Scpa in liquidazione Scpa in liquidazione, ossia l'intervenuta messa in liquidazione volontaria della stessa, sia debole non solo da un punto di vista giuridico ma anche sotto il profilo temporale.

Al riguardo, nella relazione sullo stato del procedimento predisposta dallo Studio Legale Vinti, tra l'altro, si legge: "...ed invero, il citato articolo 4 comma 3 lett. a) dell'accordo contrattuale concluso tra le parti prevede l'interruzione ovvero la revoca dei finanziamenti esclusivamente e solo nei casi in cui il "Soggetto finanziato" sia sottoposto ad una delle procedure concorsuali previste dalla legge fallimentare R.D. n. 267/1942 ovvero alla disciplina di amministrazione straordinaria delle grandi imprese in crisi in stato di insolvenza prevista dal Dlgs n. 270/1999. La medesima facoltà non è, invece, contemplata nella diversa ipotesi, quale quella che ci occupa di modifica spontanea dell'assetto societario conseguente alla liquidazione volontaria della società. Al contempo, si osserva che la procedura di liquidazione volontaria è intervenuta in un momento finanche successivo alla compiuta conclusione delle attività da parte della Sviluppo Italia Calabria Scpa in liquidazione Scpa in liquidazione. In ragione di ciò, pur non potendo allo stato prevedere l'esito della controversia anche in ragione delle eccezioni sollevate dalla Banca, confidiamo in un esito positivo della stessa...".

7. Sviluppo Italia Calabria Scpa in liquidazione contro Avv. Arabia - Tribunale di Catanzaro. Decreto ingiuntivo

L'Avv. Arabia ha chiesto al Tribunale di Catanzaro, con ricorso del 30 agosto 2012, l'emissione di un decreto ingiuntivo nei confronti di Sviluppo Italia Calabria Scpa in liquidazione per il pagamento in proprio favore della somma di € 43.046,10 oltre gli interessi sino al soddisfo nonché spese e competenze della procedura. La pretesa dell'Avv. Arabia si basa sulla circostanza di aver egli ricevuto (e asseritamente svolto) un incarico di consulenza stragiudiziale dall'allora BIC Calabria S.c.p.a (oggi Sviluppo Italia Calabria Scpa in liquidazione) in data 1 ottobre 1994.

Il decreto ingiuntivo in questione, notificato alla Società il 14 gennaio 2013, è stato opposto con formale atto di citazione. All'udienza del 3 giugno 2013 il Giudice ha disposto il rinvio all'udienza del 25 novembre 2013.

24

All'udienza del 25 novembre 2013 il Giudice ha concesso la provvisoria esecutività al decreto ingiuntivo opposto e ha rinviato la causa per la precisazione delle conclusioni al 12 gennaio 2015.

In forza della provvisoria esecutività del decreto ingiuntivo, l'avv. Arabia, con atto di precetto in data 25 febbraio 2014, ha intimato a Sviluppo Italia Calabria Scpa in liquidazione Scpa in liquidazione di pagare l'importo di € 50.656 (€ 43.046 più interessi).

La causa è stata definita nel 2014 a seguito di transazione con l'Avv. Arabia, cui è stato corrisposto l'importo lordo di € 44.078.

8. Sviluppo Italia Calabria Scpa in liquidazione contro Arch. Mignolli - Tribunale di Catanzaro. Decreto ingiuntivo

Nell'ambito della operatività del POP Calabria 94/99 sono da riconnettere ulteriori contenziosi azionati da soggetti che in qualche misura hanno svolto incarichi in esecuzione dello stesso Programma.

Come per la Società TLM 15, Sviluppo Italia Calabria Scpa in liquidazione si è costituita parte civile nei procedimenti penali instaurati contro le Società a responsabilità limitata Sensitec e Princeps, anch'esse beneficiarie dei contributi di cui all'azione b della Misura 2.1. Nel procedimento penale instaurato contro la Società Printec ed i legali rappresentanti risulta imputato anche l'Architetto Giudo Mignolli per il reato di truffa, in concorso con altri soggetti nella sua qualità di collaudatore tecnico, nominato da Sviluppo Italia Calabria Scpa in liquidazione, del programma di investimenti realizzato dalla Società Printec, ammesso ai finanziamenti previsti dal programma di intervento in questione. Condannato in primo grado per il reato di falso ideologico, così derubricata l'originaria imputazione di truffa, l'Arch. Mignolli è stato assolto in appello perché il fatto non costituisce reato, sentenza confermata dalla Corte di Cassazione con la formula ancora più piena "perché il fatto non sussiste"

L'Architetto Mignolli, a seguito del processo penale, ha, con ricorso in data 11 giugno 2012 depositato innanzi al Tribunale di Catanzaro, chiesto l'adozione del decreto ingiuntivo nei confronti della Società, chiedendone la "condanna al pagamento della somma ad oggi pagata al proprio difensore pari ad € 37.752, oltre ad interessi e rivalutazione monetaria dalla data dei singoli pagamenti fino al soddisfo", ed, inoltre, "al pagamento delle spese di lite, oltre spese accessorie e rimborso spese generali".

Sviluppo Italia Calabria Scpa in liquidazione, all'udienza del 23 novembre 2012 fissata per la comparizione delle parti, si è costituita in giudizio; la causa non è stata trattata, essendo stato disposto un rinvio, per l'assegnazione della stessa ad altro Giudice, all'udienza del 23 aprile 2013.

A tale udienza il Giudice si è riservato.

Con provvedimento del 18 maggio 2013, il GOT, d.ssa Maria Renda ha ritenuto di accogliere la domanda avanzata dall'arch. Mignolli nei confronti di Sviluppo Italia Calabria Scpa in liquidazione Scpa in liquidazione,

ed ha condannato la Società al pagamento della somma di € 37.352 "a titolo di rimborso delle spese legali sino ad aggi sostenute dal Mignolli per il processo penale subito ...., nonché al pagamento delle spese di lite quantificate in € 3.300, oltre accessori di legge."

Il provvedimento in argomento è diventato definitivo il 4 luglio 2013.

In esecuzione di detto provvedimento, in data 31 luglio 2013 Sviluppo Italia Calabria Scpa in liquidazione Scpa in liquidazione ha corrisposto all'arch. Mignolli l'importo di € 42.125 (€ 37.752 più interessi).

In data 30 gennaio 2014 gli avvocati De Seta e Rodinò hanno rappresentato a Sviluppo Italia Calabria Scpa in liquidazione Scpa in liquidazione che il loro assistito, arch. Mignolli, a seguito di decreto ingiuntivo emesso nei suoi confronti dall'avv. Raimondi, aveva corrisposto a quest'ultimo € 37.228, quali prestazioni professionali svolte (si tratterebbe, in sostanza, di ulteriori spese che sarebbero state sostenute dall'arch. Mignolli per l'assistenza avuta dall'avv. Raimondi nel procedimento penale in cui era rimasto coinvolto).

Esaminata l'ordinanza del 18 maggio 2013, in effetti, il GOT Renda, rilevato che "...considerato che per tutto l'iter processuale, l'avv. Raimondi che ha difeso l'arch. Mignolli ha chiesto, per competenze processuali, la somma di € 61.320 e che ad oggi il ricorrente ha corrisposto al suo legale il minor importo di € 37.352 ...." aveva condannato Sviluppo Italia Calabria Scpa in liquidazione Scpa in liquidazione al pagamento a favore dell'arch. Mignolli della somma di € 37.352, a titolo di rimborso delle spese legali "sino ad oggi sostenute dal Mignolli ....".

Con lettera del 24 febbraio 2014 gli avvocati De Seta e Rodinò, nel trasmettere copia della fattura emessa dall'avvocato Raimondi in data 27 gennaio 2014 nei confronti dell'arch. Mignolli per l'importo di € 37.228 e copia del bonifico effettuato dall'arch. Mignolli nei confronti dell'avvocato Raimondi per lo stesso importo, chiedevano a Sviluppo Italia Calabria Scpa in liquidazione Scpa in liquidazione di corrispondere l'ulteriore importo di € 37.228.

La questione è seguita dallo Studio Legale Vinti.

CONTENZIOSI SU PARTECIPAZIONI

1. Sviluppo Italia Calabria Scpa in liquidazione c/Repice Salvatore + 6 – Tribunale di Cosenza

La posizione processuale di Sviluppo Italia Calabria Scpa in liquidazione nella causa in oggetto è quella di attrice che rivendica dagli ex soci della fallita Calzaturificio di Luzzi S.p.a. il controvalore della partecipazione societaria che gli stessi si erano impegnati a rilevare dietro semplice richiesta.

La causa è stata trattenuta a sentenza all'udienza di precisazione delle conclusioni del 14 gennaio 2011 con termini di legge per le conclusioni e repliche. Il valore della domanda è di € 154.937 pari al valore nominale della partecipazione, oltre interessi. Vi è in atti CTU positiva che conferma il suddetto valore, sebbene

fortemente contestato dai convenuti i quali, sulla scorta dell'intervenuto fallimento della Calzaturificio di Luzzi S.p.a. e dell'ultimo bilancio della stessa recante un valore negativo di patrimonio netto, sostengono un valore pari a zero della partecipazione oggetto di causa.

Con sentenza del 20 aprile 2011 i convenuti sono stati condannati al pagamento, ciascuno in ragione della quota indicata nell'accordo del 4 marzo 1998, della somma complessiva di € 195.756, oltre interessi dalla domanda al soddisfo effettivo.

Avverso la citata sentenza di condanna hanno proposto appello innanzi alla Corte di Appello di Catanzaro, notificati in data 5 aprile 2012, sia la Nuove Imprese Calabria S.r.l. e Repice Salvatore sia i Sig.ri Chippari Mario e Leonetti Mario con prima udienza fissata rispettivamente il 13 novembre 2012 e il 23 ottobre 2012, successivamente rinviata all'udienza del 27 novembre 2012 nella quale sono stati chiamati entrambi gli appelli in questione. In tale udienza il Presidente della Corte d'Appello di Catanzaro, sciogliendo la riserva assunta nella appena citata udienza del 27 novembre 2012 sulla richiesta di sospensione della provvisoria esecuzione della sentenza di primo grado, con ordinanza in data 27 novembre 2012, accogliendo la istanza inibitoria degli appellanti, ha sospeso l'efficacia esecutiva della sentenza impugnata rinviando la causa alla udienza del 9 febbraio 2016.

All'udienza del 9 febbraio 2016 la causa è stata rinviata per le decisioni all'udienza del 22 novembre 2016.

Sul contenzioso in questione e su richiesta di Sviluppo Italia Calabria Scpa in liquidazione, la difesa della Società ha fatto presente che Nuove Imprese Calabria è una società di servizi senza proprie possidenze e che i Sig.ri Chippari Mario e Leonetti Mario sarebberro impossidenti. Il Repice, al contrario, godrebbe di possidenze. Contabilmente tale contenzioso non ha alcun impatto in quanto è stato già stanziato all'apposito fondo svalutazione un accantonamento a totale copertura del mancato recupero del valore della partecipazione, al netto della quota del fondo di venture capital relativo a tale partecipazione.

2 . Sviluppo Italia Calabria Scpa in liquidazione c/ Fall. Calzaturificio di Luzzi S.p.A. – Tribunale di Cosenza

Pende innanzi al Tribunale di Cosenza procedura di fallimento a carico del Calzaturificio di Luzzi S.p.a.. Sviluppo Italia Calabria Scpa in liquidazione è inserita nel passivo fallimentare per la somma di € 1.246 in via chirografaria. Si è in attesa di eventuali riparti.

3. Sviluppo Italia Calabria Scpa in liquidazione c/Misasi Maurizio e Zicarelli Roberto – Tribunale di Cosenza

La posizione processuale di Sviluppo Italia Calabria Scpa in liquidazione in tale causa è quella di attrice che rivendica il mancato riacquisto da parte dei convenuti della partecipazione societaria in seno alla Calù S.p.a.

per un valore di € 192.335 (quota capitale € 150.000) al 30 settembre 2008 oltre successivi interessi convenzionali.

La causa è stata decisa con sentenza n° 1829/2010 del 20 dicembre 2010, con la quale la partecipazione azionaria di Sviluppo Italia Calabria Scpa in liquidazione in seno alla Calù S.p.a. è stata trasferita ai convenuti (Misasi Maurizio e Zicarelli Roberto) e questi ultimi sono stati condannati a pagare la somma di € 203.561 oltre interessi e le spese di lite liquidate in € 5.679 e accessori di legge.

Avverso la citata sentenza è stato proposto appello dal solo socio Misasi. All'udienza del 27 settembre 2011 è stata dichiarata inammissibile l'avversa istanza inibitoria in quanto la appellata sentenza ha natura costitutiva e la causa è stata rinviata all'udienza del 24 marzo 2015 e successivamente al 24 novembre 2015 per la precisazione delle conclusioni.

All'udienza del 24 novembre 2015 la controparte ha dedotto l'intervenuto fallimento della Calù S.p.a, producendo la relativa visura camerale.

La Corte ha assegnato la causa a sentenza con termini ex art. 190 c.p.c. per le conclusioni e le repliche.

Con sentenza n. 362/2016 del 10 marzo 2016, la Corte d'Appello di Catanzaro ha rigettato l'appello proposto dal Misasi con condanna alle spese. La sentenza non è passata ancora in giudicato, essendo possibile che il Misasi proponga ricorso in Cassazione.

Le somme accantonate fino ad oggi si ritengono congrue rispetto ad un presunto valore di realizzo in considerazione anche delle azioni legali pendenti.

4. Sviluppo Italia Calabria Scpa in liquidazione c/Bellinvia Rocco e Carmelo – Tribunale di Cosenza

La posizione processuale di Sviluppo Italia Calabria Scpa in liquidazione in tale causa è quella di attrice che rivendica il mancato riacquisto da parte dei convenuti della partecipazione societaria in seno alla Naturagel S.r.l. per un valore di € 804.075 (quota capitale € 516.457) al 30 settembre 2008 oltre successivi interessi convenzionali.

Nell'udienza del 16 febbraio 2011, il CTU ha depositato i conteggi suppletivi richiesti dal Giudice.

Come si è già detto in altra parte della Relazione, la causa è stata decisa con sentenza dell'8 giugno 2011 (corretta, su richiesta di Sviluppo Italia Calabria Scpa in liquidazione, dal Tribunale di Cosenza con sentenza del 12 luglio 2012 nella parte relativa alla indicazione della somma cui sono stati condannati Bellinvia Rocco e Carmelo ammontante ad € 922.782,31 anziché, come erroneamente indicato, ad € 9.122.782,31), con la quale la partecipazione azionaria di Sviluppo Italia Calabria Scpa in liquidazione in seno alla citata Società è stata trasferita a Bellinvia Rocco e Carmelo, i quali sono stati condannati a pagare la somma di € 912.783,31, oltre interessi e spese di lite, liquidati in € 9.019,99 e accessori di legge.

La sentenza è passata in giudicato.

La Cancelleria del Tribunale ha trasmesso la sentenza all'Ufficio del Registro per la determinazione dell'ammontare della relativa imposta, di notevole importo.
Lo Studio Legale Tortorici ha notificato atto di precetto al solo socio Bellinvia Carmelo poiché il socio Bellinvia Rocco è deceduto nel 2014. Con lettera del 10 aprile 2015 lo Studio Legale Tortorici ha interessato, con esito negativo, la moglie del defunto Bellinvia Rocco al fine del recupero del credito vantato nei confronti del marito.
Sviluppo Italia Calabria Scpa in liquidazione è stata contattata dal legale del Bellinvia Carmelo, il quale si è riservato di avanzare una proposta transattiva. Si sta provvedendo all'individuazione degli eredi del Bellinvia Rocco, deceduto, per le azioni esecutive di recupero della somma vantata. E' iniziata la procedura per l'espropriazione delle quote in possesso del Bellinvia Carmelo.

CAUSE DI LAVORO

Proseguono le cause di lavoro instaurate avanti al Giudice del Lavoro da ex collaboratori a tempo determinato ed indeterminato di Sviluppo Italia Calabria Scpa in liquidazione Scpa in liquidazione e da un ex dipendente nei cui confronti è stato adottato nel dicembre del 2009 un provvedimento disciplinare di licenziamento.
Alla data del 31 dicembre 2015 sono pendenti presso Tribunali, Corti d'Appello e presso la Corte di Cassazione numero 11 cause.
Non è possibile prevedere l'esito di tali giudizi.
Un contenzioso presso la Corte d'Appello di Catanzaro è stato interrotto per il decesso della lavoratrice. Allo stato non risulta pervenuta alcuna riassunzione da parte degli eredi.
In esito alla condanna di Sviluppo Italia Calabria Scpa in liquidazione Scpa in liquidazione nella causa intentata da Rossitto Sebastiano, la Società ha corrisposto allo stesso l'importo di € 146.797 nell'anno 2013. La Società ha proposto appello avverso la sentenza. La Corte di Appello di Catanzaro, con sentenza n. 828/2014 depositata il 7 agosto 2014, ha riformato la sentenza di primo grado, stabilendo che il licenziamento a suo tempo irrogato è legittimo. E' stato dato avvio, da parte dello Studio Legale De Vivo, al recupero di quanto versato al Rossitto dalla Società in ossequio alla sentenza di primo grado. A seguito di ricorso depositato da Sviluppo Italia Calabria Scpa in liquidazione Scpa in liquidazione in data 17 dicembre 2015, il Tribunale di Roma in data 11 gennaio 2016 ha emesso decreto ingiuntivo nei confronti del Rossitto, con il quale ha ingiunto al Rossitto il pagamento della somma a favore di Sviluppo Italia Calabria Scpa in liquidazione Scpa in liquidazione di € 158.415,79. Il 7 marzo 2016, il Rossitto ha presentato ricorso in opposizione al predetto decreto ingiuntivo. All'udienza del 16 maggio 2016 il Giudice ha concesso la provvisoria esecutorietà del decreto ingiuntivo opposto ed ha rinviato la causa per la discussione alla udienza del 23 novembre 2016.

Il Rossitto, avverso la sentenza n. 828/2014 della Corte d'Appello di Catanzaro ha presentato ricorso in Cassazione.

Sono, inoltre, pendenti due cause intentate da ex dipendenti di Sviluppo Italia Calabria Scpa in liquidazione Scpa in liquidazione, una avanti al Tar di Reggio Calabria ed una avanti il Tar di Catanzaro.

ALTRI CONTENZIOSI DI LAVORO

1. **Sviluppo Italia Calabria Scpa in liquidazione contro Regione Calabria, INPS e Provincia di Cosenza**

Si tratta di un contenzioso di cui si è avuta notizia solo in data 4 febbraio 2015. Nel 2010 Sviluppo Italia Calabria Scpa in liquidazione, a mezzo dello Studio Legale Cundari, ha convenuto in giudizio la Regione Calabria, l'INPS e la Provincia di Cosenza chiedendo l'accertamento del diritto agli incentivi per le assunzioni di cui all'art. 13 della Legge n. 68/99, così come modificato dalla Legge n. 247/07, in esecuzione della Convenzione stipulata con la Provincia di Cosenza ai sensi dell'art. 11 della citata Legge, finalizzata all'inserimento nella Società di n. 8 disabili negli anni dal 2003 al 2012. Il tribunale di Cosenza, al termine del procedimento di primo grado, con sentenza in data 2 febbraio 2015, ha accertato il diritto di Sviluppo Italia Calabria Scpa in liquidazione a ricevere dalla Regione Calabria le agevolazioni di cui all'art. 13 della Legge n. 68/99 nella misura pari ad € 91.400, oltre alle spese di lite di € 2.500. In data 12 marzo 2015 è stata notificata alla Regione Calabria la sentenza munita di formula esecutiva.

E' stato notificato atto di precetto nei confronti della Regione Calabria.

Poiché la Regione Calabria non ha inteso provvedere spontaneamente al pagamento, nel dicembre 2015 è stato proposto ricorso per l'ottemperanza innanzi al TAR Calabria che non ha ancora fissato l'udienza per la trattazione.

Si sta tentando parallelamente anche di avviare l'esecuzione forzata presso terzi.

PARTECIPAZIONI

Il valore netto delle partecipazioni alla data del 31 dicembre 2015 ammonta ad euro 390.659.

Tale valore è stato appostato prendendo in esame i bilanci delle società partecipate al 31 dicembre 2012, eccezione fatta per il Calzaturificio di Luzzi S.p.a. fallita e per la Calù S.p.a. fallita.

Le iniziative assunte nell'ambito del processo di liquidazione per la dismissione del portafoglio delle partecipazioni, acquisite in parte con fondi propri ed in parte con fondi di Venture Capital, non hanno, per vari motivi, sortito esiti favorevoli, eccezion fatta per la quota di partecipazione detenuta in Alto Tirreno Cosentino.

(deliberata dalla Società il 13 maggio 2011 ma che non ha ancora avuto esecuzione da parte dei partners, nonostante i solleciti) e, da ultimo, il 1 dicembre 2011, quella detenuta nella Settingiano Sviluppo S.c.a r. l.

Le partecipazioni ancora in possesso della Società sono: Calpark S.c.p.a., Gal Pollino Sviluppo S.c.r.l., Crotone Sviluppo S.c.p.a., Protekos S.p.a., Naturagel S.r.l. (Venture Capital), Calù S.p.a, fallita (Venture Capital), Calzaturificio di Luzzi S.p.a. fallita (Venture Capital).

RECUPERO CREDITI E TRANSAZIONI

1. Sviluppo Italia Calabria Scpa in liquidazione S.c.p.A. c/Fall. Mangone Industria Grafica Srl – Tribunale di Rossano – Insinuazione al passivo fallimentare

La posizione processuale di Sviluppo Italia Calabria Scpa in liquidazione in tale causa è quella di creditrice insinuata al passivo fallimentare. Il credito è stato ammesso al passivo fallimentare così come richiesto, vale a dire per la somma di € 10.614 in via chirografaria. Lo stato passivo del fallimento è stato dichiarato esecutivo. Si è in attesa di eventuali riparti.

2 . Sviluppo Italia Calabria Scpa in liquidazione S.c.p.A. C/Fall. Giemme S.a.s. - Tribunale di Cosenza – Insinuazione al passivo fallimentare

La posizione processuale di Sviluppo Italia Calabria Scpa in liquidazione in tale causa è quella di creditrice insinuata al passivo fallimentare. Il credito è stato ammesso al passivo fallimentare per € 7.822 in via chirografaria. Lo stato passivo del fallimento è stato dichiarato esecutivo. Si è in attesa di eventuali riparti.

Si fa presente che Sviluppo Italia Calabria Scpa in liquidazione è parte creditrice in altre 10 cause per fallimento, oltre a quella relativa al Calzaturificio di Luzzi, di cui si è detto innanzi, tutte di importo inferiore a € 3.000. I relativi crediti sono stati ammessi al passivo fallimentare e si è in attesa di eventuali riparti.

Sono pendenti cinque procedimenti affidati allo Studio Legale Chirillo, instaurati a seguito di decreti ingiuntivi emessi dalla competente Autorità giudiziaria adita da Sviluppo Italia Calabria Scpa in liquidazione nei confronti di Enti locali per il recupero di crediti dovuti per l'assistenza tecnico progettuale svolta in loro favore per ottenere il contributo statale a carico del fondo per l'occupazione dei lavoratori socialmente utili, per un importo complessivo di € 57.989.
Nel 2014 è stato incaricato l'Avv. Panariti per il recupero dei notevoli crediti vantati dalla Società.
A seguito di numero 32 ricorsi per decreti ingiuntivi per il recupero di crediti per un importo complessivo di € 813.000 sono stati emessi dalle competenti Autorità Giudiziarie, numero 12 decreti ingiuntivi; per 4 di essi è

31

stata proposta opposizione, per 3 di essi il contenzioso si è chiuso con una transazione, per 1 di essi è stata apposta l'esecutività (credito vantato € 277.383), per 4 di essi si è in attesa della esecutività.
A seguito di un pignoramento negativo nei confronti della Società per la quale è stata apposta l'esecutività, è stata presentata da Sviluppo Italia Calabria Scpa in liquidazione istanza di fallimento della stessa Società; la prima udienza si terrà il 10 giugno 2016.

FONDO PER COSTI ED ONERI DELLA LIQUIDAZIONE

Nell'anno 2015 il Fondo è stato decrementato per gli utilizzi per un ammontare complessivo pari ad € 387.133 ed è stato incrementato per un importo complessivo pari ad € 268.900 per costi, oneri e proventi che la Società dovrà sostenere per il completamento della liquidazione.
Il valore del Fondo al 31 dicembre 2015 risulta essere pari a € 83.511.

ATTIVITA' DI RICERCA E SVILUPPO

Ai sensi dell'articolo 2428 comma 2 numero 1 si dà atto che nell'esercizio 2015 non sono stati sostenuti costi di ricerca e sviluppo capitalizzati.

INFORMAZIONI RELATIVE AI RISCHI ED ALLE INCERTEZZE AI SENSI DELL'ART. 2428, COMMA 2, AL PUNTO 6 BIS DEL CODICE CIVILE

Rischio di Credito

In merito all'analisi del rischio di credito al quale è sottoposta la Società si rinvia a quanto più ampiamente descritto nel corso di questa Relazione sulla gestione in merito alle attività di realizzo delle poste dell'attivo e di conclusione dei contenziosi in essere.

Rischio di Liquidità

Non si ritiene che la Società sia esposta al rischio di liquidità in virtù dell'assistenza finanziaria della Capogruppo Invitalia, prestata fin dall'ottobre 2007 - inizio della procedura di liquidazione - e fino al 30 dicembre 2013, dalla cui data l'assistenza finanziaria viene proseguita dalla Società Invitalia Partecipazioni S.p.a., al fine di far fronte integralmente alle eventuali eccedenze passive che superassero il capitale proprio.

RAPPORTI CON LA CONTROLLANTE

	Crediti	Debiti	Costi	Ricavi
Invitalia S.p.a.	837.209	875.956	0	0
Invitalia Partecipazioni S.p.a.	0	10.079.792	0	0

I crediti verso Invitalia S.p.a. ammontano a € 43.555 per fatture emesse ed a € 793.654 per credito da consolidato fiscale, per un totale di € 837.209.

I debiti verso Invitalia S.p.a. ammontano a € 765.460 per venture capital, a € 23.799 per cessione credito d'imposta e a € 86.697 per debiti commerciali ex Invitalia Attività Produttive S.p.a., per un totale di € 875.956; si precisa che con atto Notaio Nicola Atlante in Roma del 30.12.15 Agenzia nazionale per l'attrazione degli investimenti e lo sviluppo d'impresa S.p.a. ha ricevuto per assegnazione, in sede di riparto, la società Invitalia Attività Produttive S.p.a. assumendone tutte le obbligazioni contrattuali.

I debiti verso Invitalia Partecipazioni S.p.a. ammontano a € 9.300.000 per cessione del credito da Agenzia S.p.a. del 30 dicembre 2013 (€ 33.644.609 valore importo ceduto il 30/12/13, meno € 24.344.609 valore rinuncia del 24/11/15 da parte di Invitalia Partecipazioni S.p.a. al fine di ridurre il deficit patrimoniale), € 625.000 per anticipazioni finanziarie infruttifere ed € 154.792 per fatture ricevute, per un totale di € 10.079.792.

POSSESSO DI AZIONI PROPRIE DELLA CONTROLLANTE

La Società non possiede, né direttamente né per il tramite di società fiduciarie o per interposta persona, azioni proprie né azioni della società controllante.

Nel corso dell'esercizio, la Società non ha peraltro acquistato o alienato azioni proprie o azioni della società controllante.

DOCUMENTO PROGRAMMATICO SULLA SICUREZZA

Ai sensi dell'allegato B, punto 26, del decreto legislativo n. 196/2003 recante "Codice in materia di protezione dei dati personali", si da atto che la Società, fino alla cessione del ramo d'azienda verificatasi con effetto dal 1 dicembre 2011, si è adeguata alle misure in materia di protezione dei dati personali, alla luce delle disposizioni introdotte dal decreto legislativo n. 196 del 2003 secondo i termini e le modalità ivi indicate. In particolare, si segnala che il Documento Programmatico sulla Sicurezza, depositato presso la sede sociale e liberamente

consultabile, è stato redatto in data 30 marzo 2006 e si è provveduto al suo aggiornamento in data 30 marzo 2011. L'avanzata trattativa, all'epoca, con la Regione Calabria per la cessione di un ramo d'azienda alla Fincalabra S.p.A., come poi verificatasi il 30 novembre 2011, ha suggerito al Liquidatore unico, anche per realizzare economie, di non procedere alla redazione di un nuovo Documento Programmatico sulla sicurezza.

Signori Azionisti,

il bilancio al 31 dicembre 2015, che sottopongo al Vostro esame per l'approvazione, si chiude con una perdita di € 133.671.

In riferimento a quanto precedentemente esposto, Vi propongo di approvare il bilancio chiuso al 31 dicembre 2015 e la presente relazione e di portare a nuovo la perdita conseguita.

Si rammenta altresì che con l'approvazione del presente bilancio il collegio sindacale scade dal proprio mandato triennale così come quello conferito a suo tempo alla società PWC per la revisione del bilancio ed il controllo contabile dei conti.

Siete pertanto invitati ad assumere le conseguenti deliberazioni.

IL LIQUIDATORE
(Dott. Eliseo BEVIVINO)

Il sottoscritto procuratore Morrone Massimo nato a Roma il 13/02/1969, dichiara, consapevole delle responsabilità penali previste ex art. 76 del D.P.R. 445/2000 in caso di falsa o mendace dichiarazione resa ai sensi dell'art. 47 del medesimo decreto, che il presente documento è stato prodotto mediante scansione ottica dell'originale analogico e che ha effettuato con esito positivo il raffronto tra lo stesso e il documento originale ai sensi dell'art. 4 del D.P.C.M. 13 novembre 2014.

pwc

RELAZIONE DELLA SOCIETÀ DI REVISIONE INDIPENDENTE AI SENSI DELL'ARTICOLO 14 DEL DLGS 27 GENNAIO 2010, N°39

SVILUPPO ITALIA CALABRIA SCPA IN LIQUIDAZIONE

BILANCIO D'ESERCIZIO AL 31 DICEMBRE 2015

pwc

RELAZIONE DELLA SOCIETÀ DI REVISIONE INDIPENDENTE AI SENSI DELL'ARTICOLO 14 DEL DLGS 27 GENNAIO 2010, N°39

Agli azionisti della
Sviluppo Italia Calabria ScpA in liquidazione

Relazione sul bilancio intermedio di liquidazione

Abbiamo svolto la revisione contabile dell'allegato bilancio intermedio di liquidazione della Sviluppo Italia Calabria ScpA in liquidazione costituito dallo stato patrimoniale al 31 dicembre 2015, dal conto economico per l'esercizio chiuso a tale data e alla nota integrativa.

Responsabilità del liquidatore per il bilancio intermedio di liquidazione

Il liquidatore della Sviluppo Italia Calabria ScpA in liquidazione è responsabile per la redazione del bilancio intermedio di liquidazione che fornisca una rappresentazione veritiera e corretta in conformità alle norme italiane che ne disciplinano i criteri di redazione.

Responsabilità della società di revisione

E' nostra la responsabilità di esprimere un giudizio sul bilancio intermedio di liquidazione sulla base della revisione contabile. Abbiamo svolto la revisione contabile in conformità ai Principi di revisione Internazionali (ISA Italia) elaborati ai sensi dell'articolo 11, comma 3, del DLgs 39/10. Tali principi richiedono il rispetto di principi etici, nonché la pianificazione e lo svolgimento della revisione contabile al fine di acquisire una ragionevole sicurezza che il bilancio intermedio di liquidazione non contenga errori significativi.

La revisione contabile comporta lo svolgimento di procedure volte ad acquisire elementi probativi a supporto degli importi e delle informazioni contenuti nel bilancio intermedio di liquidazione. Le procedure scelte dipendono dal giudizio professionale del revisore, inclusa la valutazione dei rischi di errori significativi nel bilancio intermedio di liquidazione dovuti a frodi o a comportamenti o eventi non intenzionali. Nell'effettuare tali valutazioni del rischio, il revisore considera il controllo interno relativo alla redazione del bilancio intermedio di liquidazione dell'impresa che fornisca una rappresentazione veritiera e corretta al fine di definire procedure di revisione appropriate alle circostanze, e non per esprimere un giudizio sull'efficacia del controllo interno dell'impresa. La revisione contabile comprende altresì la valutazione dell'appropriatezza dei principi contabili adottati, della ragionevolezza delle stime contabili effettuate dal liquidatore, nonché la valutazione della presentazione del bilancio intermedio di liquidazione nel suo complesso.

PricewaterhouseCoopers SpA

Sede legale e amministrativa: Milano 20149 Via Monte Rosa 91 Tel. 0277851 Fax 027785240 Cap. Soc. Euro 6.890.000,00 i.v., C.F. e P.IVA e Reg. Imp. Milano 12979880155 Iscritta al n° 119644 del Registro dei Revisori Legali - Altri Uffici: **Ancona** 60131 Via Sandro Totti 1 Tel. 0712132311 - **Bari** 70122 Via Abate Gimma 72 Tel. 0805640211 - **Bologna** 40126 Via Angelo Finelli 8 Tel. 0516186211 - **Brescia** 25123 Via Borgo Pietro Wuhrer 23 Tel. 0303697501 - **Catania** 95129 Corso Italia 302 Tel. 0957532311 - **Firenze** 50121 Viale Gramsci 15 Tel. 0552482811 - **Genova** 16121 Piazza Piccapietra 9 Tel. 01029041 - **Napoli** 80121 Via dei Mille 16 Tel. 08136181 - **Padova** 35138 Via Vicenza 4 Tel. 049873481 - **Palermo** 90141 Via Marchese Ugo 60 Tel. 091349737 - **Parma** 43121 Viale Tanara 20/A Tel. 052127591 1 - **Pescara** 65127 Piazza Ettore Troilo 8 Tel. 085454571 1 - **Roma** 00154 Largo Fochetti 29 Tel. 06570251 - **Torino** 10122 Corso Palestro 10 Tel. 011556771 - **Trento** 38122 Via Grazioli 73 Tel. 0461237004 - **Treviso** 31100 Viale Felissent 90 Tel. 0422696911 - **Trieste** 34125 Via Cesare Battisti 18 Tel. 0403480781 - **Udine** 33100 Via Poscolle 43 Tel. 043225789 - **Verona** 37135 Via Francia 21/C Tel. 0458263001 - **Vicenza** 36100 Piazza Pontelandolfo 9 Tel. 0444393311

www.pwc.com/it

pwc

Riteniamo di aver acquisito elementi probativi sufficienti ed appropriati su cui basare il nostro giudizio.

Giudizio

A nostro giudizio, il bilancio intermedio di liquidazione fornisce una rappresentazione veritiera e corretta della situazione patrimoniale e finanziaria della Società Sviluppo Italia Calabria ScpA in liquidazione al 31 dicembre 2015 e del risultato economico per l'esercizio chiuso a tale data, in conformità alle norme italiane che ne disciplinano i criteri di redazione.

Richiamo di Informativa

Senza modificare il nostro giudizio segnaliamo, quanto segue:

- Nella nota integrativa alla nota "Criteri generali di redazione del bilancio" che illustra i criteri adottati nella redazione del bilancio intermedio di liquidazione, si indica che per effetto dello stato di liquidazione è venuto meno il postulato della continuità aziendale su cui si basano alcuni principi di redazione del bilancio ed esistono obiettive incertezze in relazione alla realizzazione dell'attivo, all'insorgenza di eventuali altri oneri di liquidazione e al verificarsi di eventuali sopravvenienze.

- Nella sua relazione il liquidatore indica che la società continua ad avere la necessità di essere supportata finanziariamente dall'azionista. I tempi ed i modi nonché le eventuali risorse finanziarie connesse alla chiusura della liquidazione saranno definite in considerazione dell'evoluzione delle controversie in corso, in particolar modo di quella relativa alla commessa "Sanità". Con riferimento alla possibile durata della procedura, il liquidatore indica che per anticipare i tempi di chiusura e contenere ulteriormente i costi l'azionista Invitalia Partecipazioni SpA dovrà valutare la eventuale fusione per incorporazione in essa di Sviluppo Italia Calabria ScpA in liquidazione.

- La società ha in essere alcune complesse controversie di esito incerto che potrebbero risolversi in passività di rilevante ammontare connesse al recupero del valore delle rimanenze e dei crediti per le quali, allo stato attuale delle vertenze, non è possibile prevederne l'esito finale. Il liquidatore ha fornito nella nota integrativa e nella relazione sulla gestione la descrizione di tali controversie e le ragioni per le quali, anche con il supporto dei legali, ritiene congrui i corrispondenti fondi iscritti nel bilancio intermedio di liquidazione al 31 dicembre 2015.

Altri Aspetti

La revisione contabile non consente di escludere che il liquidatore possa richiedere ai soci di effettuare ulteriori versamenti per il pagamento dei debiti sociali. Tale accertamento costituisce potere esclusivo del liquidatore e pertanto l'incarico conferitoci esula da tale valutazione.

pwc

Relazione su altre disposizioni di legge e regolamentari

Giudizio sulla coerenza della relazione sulla gestione con il bilancio intermedio di liquidazione

Abbiamo svolto le procedure indicate nel principio di revisione (SA Italia) n°720B al fine di esprimere, come richiesto dalle norme di legge, un giudizio sulla coerenza della relazione sulla gestione, la cui responsabilità compete al liquidatore della Sviluppo Italia Calabria ScpA in liquidazione, con il bilancio intermedio di liquidazione della Sviluppo Italia Calabria ScpA al 31 dicembre 2015. A nostro giudizio la relazione sulla gestione è coerente con il bilancio intermedio di liquidazione della Sviluppo Italia Calabria ScpA al 31 dicembre 2015.

Napoli, 13 giugno 2016

PricewaterhouseCoopers SpA

Carmine Elio Casalini
(Revisore legale)

Il sottoscritto procuratore Morrone Massimo nato a Roma il 13/02/1969, dichiara, consapevole delle responsabilità penali previste ex art. 76 del D.P.R. 445/2000 in caso di falsa o mendace dichiarazione resa ai sensi dell'art. 47 del medesimo decreto, che il presente documento è stato prodotto mediante scansione ottica dell'originale analogico e che ha effettuato con esito positivo il raffronto tra lo stesso e il documento originale ai sensi dell'art. 4 del D.P.C.M. 13 novembre 2014.

SVILUPPO ITALIA CALABRIA S.C.p.A. In liquidazione
Sede Legale – Via Calabria 46, Roma
Capitale Sociale € 1.458.165 i.v.
Registro delle Imprese di Roma e Codice Fiscale n. 01767510785
Società soggetta alla direzione ed al coordinamento di
INVITALIA – Agenzia nazionale per l'attrazione degli investimenti e lo sviluppo d'impresa S.p.a. (C.F. 05678721001)

Relazione del Collegio Sindacale all'assemblea dei soci ai sensi dell'art. 2429, 2° comma, c.c.
Bilancio Intermedio di liquidazione al 31.12.2015

All'Assemblea degli Azionisti di Sviluppo Italia Calabria S.C.p.A. in liquidazione.

Relazione del collegio sindacale sull'attività svolta nell'ambito delle funzioni di vigilanza

Informazioni generali

Signori Azionisti,

il Collegio Sindacale ha esaminato il bilancio intermedio di liquidazione della Vostra Società chiuso al 31.12.2015

Per il giudizio relativo al bilancio dell'esercizio chiuso al 31.12.2014, i cui dati sono presentati ai fini comparativi secondo quanto richiesto dalla legge, si fa riferimento alla relazione del Collegio sindacale emessa in data 1.6.2015

Il Collegio ha preso atto che la convocazione dell'Assemblea entro il più ampio termine dei 180 giorni è avvenuta nel rispetto delle condizioni richieste dall'art. 2364, 2° comma, c.c. e dall'art. 20 dello statuto sociale: le ragioni della dilazione sono esposte dal Liquidatore nella relazione sulla gestione.

Attività di Vigilanza

Il Collegio Sindacale ha svolto la propria attività nell'ambito delle funzioni di vigilanza, ai sensi dell'art. 2403 c.c., mentre l'incarico di revisione ai sensi dell'art. 14 del D.Lgs. 27.1.2010, n. 39, è affidato a "PricewaterhouseCoopers S.p.a." – anche revisore legale della Capogruppo – con cui il Collegio ha mantenuto contatti finalizzati allo scambio di dati e informazioni utili all'espletamento dei rispettivi compiti.

Nel corso dell'esercizio, il Collegio ha vigilato sull'osservanza della legge e dello Statuto e sul rispetto dei principi di corretta amministrazione ai sensi dell'art. 2403 c.c. e ha svolto le verifiche proprie del ruolo ad esso attribuito in ottemperanza al dettato dell'art. 2404 c.c.

Il Collegio ha partecipato alle Assemblee degli Azionisti e alle riunioni con il Liquidatore, in relazione alle quali, sulla base delle informazioni disponibili, non ha rilevato violazione della legge e dello statuto nè operazioni manifestamente imprudenti, azzardate, in potenziale conflitto di interesse o tali da compromettere l'integrità del patrimonio sociale.

Nel corso dell'esercizio, il Collegio ha ottenuto dal Liquidatore le informazioni sull'andamento della gestione e dell'attività svolta e sulle operazioni di maggior rilevanza economica, finanziaria e patrimoniale effettuate dalla Società e sulla loro prevedibile evoluzione e, in base alle informazioni acquisite, non ha osservazioni particolari da riferire.

Il Collegio ha acquisito conoscenza e vigilato, per quanto di sua competenza, sull'adeguatezza e sul funzionamento del sistema amministrativo e contabile nonché sull'affidabilità di quest'ultimo a rappresentare correttamente i fatti di gestione anche in relazione alla dimensione e all'attività della Società, e a tale riguardo non ha osservazioni particolari da riferire.

Nel corso dell'esercizio il Collegio non ha rilasciato pareri previsti dalla legge.

Nello svolgimento dell'attività di vigilanza non sono emersi fatti significativi tali da richiedere la menzione nella presente relazione; in particolare, al Collegio non sono pervenuti esposti né denunzie ai sensi dell'articolo 2408 c.c.

Bilancio d'esercizio

Il Collegio ha esaminato il progetto di bilancio della Società al 31.12.2015 redatto dal Liquidatore e consegnato ai Sindaci il 24.5.2016, unitamente alla relazione sulla gestione.

Il risultato d'esercizio registra una perdita di euro 133 671. Il patrimonio netto, anch'esso negativo, è pari a euro 1.433.050

I tempi e i modi nonché le eventuali risorse finanziarie connesse alla chiusura della liquidazione saranno definite in considerazione dell'evoluzione delle controversie in corso, in particolare modo quella relativa alla commessa "Sanità". In caso di esito negativo del giudizio in via definitiva, evento ritenuto allo stato remoto, non è da escludere che gli azionisti siano chiamati a far fronte alla situazione di illiquidità che ne conseguirebbe
In particolare l'esborso finanziario è stimabile in circa 5,6 milioni di euro a titolo di restituzione dell'anticipazione ricevuta dalla Regione Calabria ed in circa 12milioni di euro è stimata la perdita economica attribuibile alla commessa Sanità
La Società continua ad avere la necessità di essere supportata finanziariamente dall'azionista, pur essendosi ridotta l'entità dei fabbisogni per la consistente riduzione dei costi di struttura e di gestione.

Non essendo al Collegio demandata la revisione legale dei conti della Società, lo stesso ha vigilato sull'impostazione data al bilancio di esercizio, sulla sua generale conformità alla legge per quel che riguarda la sua formazione e struttura e a tale riguardo non ha osservazioni da riferire.
Il Liquidatore, nella redazione del bilancio intermedio di liquidazione al 31.12.2015, ha adottato criteri di redazione compatibili con lo stato di liquidazione e non si è avvalso della disposizione contenuta nell'art 2423, 4° comma, c.c.
Per l'attestazione che il bilancio d'esercizio al 31.12.2015 rappresenta in modo veritiero e corretto la situazione patrimoniale e finanziaria e il risultato economico della Vostra Società, si rimanda all'apposita relazione emessa dal Revisore Legale.
Il Collegio ha, altresì, verificato l'osservanza delle norme di legge inerenti la predisposizione della relazione sulla gestione e a tale riguardo non ha osservazioni particolari da riferire: essa contiene le altre informazioni richieste dall'articolo 2428, c.c. in quanto compatibili con lo stato di liquidazione.

Conclusioni
Per quanto precede il Collegio, considerate anche le risultanze dell'attività svolta dal Revisore Legale in adempimento dell'incarico di revisione legale dei conti, non rileva motivi ostativi all'approvazione del bilancio intermedio di liquidazione al 31.12.2015 né ha obiezioni in merito alla proposta di deliberazione formulata dal Liquidatore, in quanto conforme alle norme di legge e di statuto

Richiamo d'informativa
Il Collegio, senza con ciò modificare il suo giudizio sul bilancio intermedio di liquidazione, segnala alcuni aspetti rilevanti contenuti nell'informativa di bilancio curata dal Liquidatore.

- Nella nota integrativa alla nota "Criteri generali di redazione del bilancio" che illustra i criteri adottati nella redazione del bilancio intermedio di liquidazione, si indica che per effetto dello stato di liquidazione è venuto meno il postulato della continuità aziendale su cui si basano alcuni principi di redazione del bilancio ed esistono obiettive incertezze in relazione alla realizzazione dell'attivo, all'insorgenza di eventuali altri oneri di liquidazione e al verificarsi di eventuali sopravvenienze
- Nella sua relazione il Liquidatore indica che la società continua ad avere la necessità di essere supportata finanziariamente dall'azionista. I tempi ed i modi nonché le eventuali risorse finanziarie connesse alla chiusura della liquidazione saranno definite in considerazione dell'evoluzione delle controversie in corso, in particolar modo di quella relativa alla "Commessa Sanità". In caso di esito negativo del giudizio in via definitiva, evento allo stato ritenuto remoto dal Liquidatore, non è da escludere che gli azionisti siano chiamati a far fronte alla situazione di illiquidità che ne conseguirebbe. Il Liquidatore ha fornito una stima dell'esborso finanziario eventualmente dovuto a titolo di restituzione delle anticipazioni ricevute e una stima della

conseguente perdita economica.

- Con riferimento alla possibile durata della procedura, il Liquidatore indica che per anticipare i tempi di chiusura e contenere ulteriormente i costi l'azionista Invitalia Partecipazioni S.p.a. dovrà valutare la eventuale fusione per incorporazione in essa di Sviluppo Italia Calabria S c.p.A. in liquidazione.
- La società ha in essere alcune complesse controversie di esito incerto che potrebbero risolversi in passività di rilevante ammontare connesse al recupero del valore delle rimanenze e dei crediti per le quali, allo stato attuale delle vertenze, non è possibile prevederne l'esito finale. Il Liquidatore ha fornito nella nota integrativa e nella relazione sulla gestione la descrizione di tali controversie e le ragioni per le quali ritiene congrui i corrispondenti fondi iscritti nel bilancio intermedio di liquidazione al 31.12.2015.
- La società ha in essere alcune complesse controversie di esito incerto che potrebbero risolversi in passività di rilevante ammontare connesse al contenzioso giuslavoristico per le quali, allo stato attuale delle vertenze, non è possibile prevederne l'esito finale. Il Liquidatore ha fornito nella nota integrativa e nella relazione sulla gestione la descrizione di tali controversie e le ragioni per le quali ritiene congrui i corrispondenti fondi iscritti nel bilancio intermedio di liquidazione al 31.12.2015.

Roma 13 giugno 2016
Il Collegio Sindacale
Angela Niceforo
(Presidente) Angela Niceforo

Il sottoscritto procuratore Morrone Massimo nato a Roma il 13/02/1969, dichiara, consapevole delle responsabilità penali previste ex art. 76 del D.P.R. 445/2000 in caso di falsa o mendace dichiarazione resa ai sensi dell'art. 47 del medesimo decreto, che il presente documento è stato prodotto mediante scansione ottica dell'originale analogico e che ha effettuato con esito positivo il raffronto tra lo stesso e il documento originale ai sensi dell'art. 4 del D.P.C.M. 13 novembre 2014.

ALLEGATO A

MODELLO DI PROCURA SPECIALE, DOMICILIAZIONE E DICHIARAZIONI SOSTITUTIVE DELL'ATTO DI NOTORIETÀ per:

A) LA SOTTOSCRIZIONE DIGITALE E PRESENTAZIONE TELEMATICA AL REGISTRO DELLE IMPRESE/ALBO DELLE IMPRESE ARTIGIANE DELLA COMUNICAZIONE UNICA (ART. 9 D.L. N. 7/2007 CONVERTITO CON LEGGE 2 APRILE 2007, N. 40 E ART. 4 D.P.C.M. 6/5/2009)

B) L'ESECUZIONE DELLE FORMALITÀ PUBBLICITARIE NEL REGISTRO DELLE IMPRESE/ALBO DELLE IMPRESE ARTIGIANE

RELATIVAMENTE ALLA PRATICA AVENTE CODICE UNIVOCO DI IDENTIFICAZIONE: 72100221
Il/I sottoscritto/i dichiara/no:

A) Procura
di conferire al Sig. MONDONE MASSIMO
a) procura speciale per la sottoscrizione digitale e presentazione telematica della comunicazione unica identificata dal codice pratica sopra apposto, all'Ufficio del Registro delle Imprese/Ufficio Albo delle Imprese Artigiane competente per territorio, ai fini dell'avvio, modificazione e cessazione dell'attività d'impresa, quale assolvimento di tutti gli adempimenti amministrativi previsti per l'iscrizione al Registro delle Imprese e all'Albo delle Imprese Artigiane, con effetto – sussistendo i presupposti di legge – ai fini previdenziali, assistenziali, fiscali individuati dai decreti in oggetto, nonché per l'ottenimento del codice fiscale e della partita IVA

b) procura speciale per l'esecuzione delle formalità pubblicitarie di cui alla sopra identificata pratica.

B) Dichiarazione sostitutiva dell'atto di notorietà sulla corrispondenza degli allegati
di attestare in qualità di titolare, amministratore/i, legale rappresentante/i – ai sensi e per gli effetti dell'articolo 47 del D.P.R. 445/2000 e consapevole/i delle responsabilità penali di cui all'articolo 76 del medesimo D.P.R. 445/2000 per le ipotesi di falsità in atti e dichiarazioni mendaci – la corrispondenza delle copie dei documenti (non notarili) allegati alla precitata pratica ai documenti conservati agli atti dell'impresa.

C) Domiciliazione
di eleggere domicilio speciale, per tutti gli atti e le comunicazioni inerenti il procedimento amministrativo, presso l'indirizzo di posta elettronica del soggetto che provvede alla trasmissione telematica, a cui viene conferita la facoltà di eseguire eventuali rettifiche di errori formali inerenti la modulistica elettronica.
Nel caso in cui non si voglia domiciliare la pratica presso l'indirizzo elettronico del soggetto che provvede alla trasmissione telematica occorre barrare la seguente casella ☐.

D) Cariche sociali (*rilevante nelle sole ipotesi di domanda di iscrizione della nomina alle cariche sociali*)
l'assunzione delle cariche conferite in organi di amministrazione e di controllo della società: _____

	COGNOME	NOME	QUALIFICA (titolare, amm.re, legale rappresentante., sindaco, ecc.)	FIRMA AUTOGRAFA
1	BEVIVINO	ELISEO	LIQUIDATORE	
2				
3				
4				
5				

Il presente modello va compilato, sottoscritto con firma autografa, acquisito tramite scansione in formato pdf ed allegato, con firma digitale, alla modulistica elettronica. Al presente modello deve, inoltre, essere allegata copia informatica di un documento di identità valido di ciascuno dei soggetti che hanno apposto la firma autografa.

Dichiarazione sostitutiva dell'atto di notorietà resa dal procuratore:

Colui che, in qualità di procuratore, sottoscrive con firma digitale la copia informatica del presente documento, consapevole delle responsabilità penali di cui all'articolo 76 del D.P.R. 445/2000 per le ipotesi di falsità in atti e dichiarazioni mendaci, dichiara

- ai sensi dell'art. 46-1 lett. a) del D.P.R. 445/2000 di agire in rappresentanza dei soggetti che hanno apposto la propria firma autografa nella tabella di cui sopra
- che le copie informatiche degli eventuali documenti non notarili allegati alla sopra indicata pratica, corrispondono ai documenti consegnatigli dagli amministratori per l'espletamento degli adempimenti pubblicitari di cui alla sopra citata pratica

Ai sensi dell'art. 48 del D.P.R. 445/2000 e dell'art. 13 del D.Lgs 196/03, si informa che i dati contenuti nel presente modello saranno utilizzati esclusivamente ai fini della tenuta del Registro delle Imprese di cui all'art. 2188 c.c. e dell'Albo delle Imprese Artigiane di cui alla L. n. 443/1985 e succ. modifiche

712 - BILANCIO ABBREVIATO D'ESERCIZIO

Data chiusura esercizio 31/12/2015

COMALCA - CONSORZIO MERCATO AGRICOLO ALIMENTARE CALABRIA - S.C.R.L. (IN ACRONIMO COMALCA S.C.R.L.)

DATI ANAGRAFICI

Indirizzo Sede legale: CATANZARO CZ VIALE EUROPA
Codice fiscale: 01226060794
Forma giuridica: SOCIETA' CONSORTILE A RESPONSABILITA' LIMITATA

Indice

Capitolo 1 - BILANCIO PDF OTTENUTO IN AUTOMATICO DA XBRL 2
Capitolo 2 - VERBALE ASSEMBLEA ORDINARIA 35
Capitolo 3 - RELAZIONE GESTIONE 38
Capitolo 4 - RELAZIONE SINDACI 45

COMALCA SCARL

Bilancio di esercizio al 31-12-2015

Dati anagrafici	
Sede in	88100 CATANZARO (CZ) VIALE EUROPA LOCALITA' GERMANETO
Codice Fiscale	01226060794
Numero Rea	CZ 94774
P.I.	01226060794
Capitale Sociale Euro	5.131.400 i.v.
Forma giuridica	SOCIETA' CONSORTILE A RESPONSABILITA' LIMITATA (SL)
Settore di attività prevalente (ATECO)	SERVIZI DI GESTIONE DI PUBBLICI MERCATI E PESE PUBBLICHE (829930)
Società in liquidazione	no
Società con socio unico	no
Società sottoposta ad altrui attività di direzione e coordinamento	no
Appartenenza a un gruppo	no

Gli importi presenti sono espressi in Euro

Stato Patrimoniale

	31-12-2015	31-12-2014
Stato patrimoniale		
Attivo		
B) Immobilizzazioni		
I - Immobilizzazioni immateriali		
Valore lordo	17.310	22.824
Totale immobilizzazioni immateriali	17.310	22.824
II - Immobilizzazioni materiali		
Valore lordo	26.256.600	26.215.595
Ammortamenti	8.118.485	7.795.473
Totale immobilizzazioni materiali	18.138.115	18.420.122
III - Immobilizzazioni finanziarie		
Altre immobilizzazioni finanziarie	1.367	1.367
Totale immobilizzazioni finanziarie	1.367	1.367
Totale immobilizzazioni (B)	18.156.792	18.444.313
C) Attivo circolante		
II - Crediti		
esigibili entro l'esercizio successivo	1.626.715	1.448.487
esigibili oltre l'esercizio successivo	6.059.640	6.462.814
Totale crediti	7.686.355	7.911.301
IV - Disponibilità liquide		
Totale disponibilità liquide	93.892	29.723
Totale attivo circolante (C)	7.780.247	7.941.024
D) Ratei e risconti		
Totale ratei e risconti (D)	9.126	279
Totale attivo	25.946.165	26.385.616
Passivo		
A) Patrimonio netto		
I - Capitale	5.131.400	5.131.400
III - Riserve di rivalutazione	5.307.405	5.307.405
IV - Riserva legale	15.782	15.059
VII - Altre riserve, distintamente indicate		
Riserva da riduzione capitale sociale	260.564	260.564
Varie altre riserve	21.998 (1)	22.000 (2)(3)
Totale altre riserve	282.562	282.564
VIII - Utili (perdite) portati a nuovo	282.383	268.659
IX - Utile (perdita) dell'esercizio		
Utile (perdita) dell'esercizio	919	14.446
Utile (perdita) residua	919	14.446
Totale patrimonio netto	11.020.451	11.019.533
B) Fondi per rischi e oneri		
Totale fondi per rischi ed oneri	1.880.558	1.512.100
C) Trattamento di fine rapporto di lavoro subordinato	117.739	105.209
D) Debiti		
esigibili entro l'esercizio successivo	553.800	594.605
esigibili oltre l'esercizio successivo	7.210.361	7.476.850
Totale debiti	7.764.161	8.071.455
E) Ratei e risconti		

Totale ratei e risconti	5.163.256	5.677.319
Totale passivo	25.946.165	26.385.616

(1)Altre ...: 21998
(2)Differenza da arrotondamento all'unità di Euro: 2
(3)Altre ...: 21998

Conto Economico

	31-12-2015	31-12-2014
Conto economico		
A) Valore della produzione:		
1) ricavi delle vendite e delle prestazioni	615.073	565.345
5) altri ricavi e proventi		
altri	330.036	403.647
Totale altri ricavi e proventi	330.036	403.647
Totale valore della produzione	945.109	968.992
B) Costi della produzione:		
6) per materie prime, sussidiarie, di consumo e di merci	687	743
7) per servizi	449.641	459.405
9) per il personale:		
a) salari e stipendi	158.558	151.901
b) oneri sociali	47.072	46.306
c) trattamento di fine rapporto	12.435	11.500
e) altri costi	1.551	3.283
Totale costi per il personale	219.616	212.990
10) ammortamenti e svalutazioni:		
a) ammortamento delle immobilizzazioni immateriali	7.314	6.954
b) ammortamento delle immobilizzazioni materiali	384.911	529.308
d) svalutazioni dei crediti compresi nell'attivo circolante e delle disponibilità liquide	67.000	-
Totale ammortamenti e svalutazioni	459.225	536.262
14) oneri diversi di gestione	192.920	212.274
Totale costi della produzione	1.322.089	1.421.674
Differenza tra valore e costi della produzione (A - B)	(376.980)	(452.682)
C) Proventi e oneri finanziari:		
16) altri proventi finanziari:		
d) proventi diversi dai precedenti		
altri	22.357	41.822
Totale proventi diversi dai precedenti	22.357	41.822
Totale altri proventi finanziari	22.357	41.822
17) interessi e altri oneri finanziari		
altri	164.712	162.238
Totale interessi e altri oneri finanziari	164.712	162.238
Totale proventi e oneri finanziari (15 + 16 - 17 + - 17-bis)	(142.355)	(120.416)
E) Proventi e oneri straordinari:		
20) proventi		
plusvalenze da alienazioni i cui ricavi non sono iscrivibili al n 5	525.109	524.809
altri	33.016	140.065
Totale proventi	558.125	664.874
21) oneri		
altri	37.871	77.330
Totale oneri	37.871	77.330
Totale delle partite straordinarie (20 - 21)	520.254	587.544
Risultato prima delle imposte (A - B + - C + - D + - E)	919	14.446
23) Utile (perdita) dell'esercizio	919	14.446

Nota integrativa al Bilancio di esercizio chiuso al 31-12-2015

Nota Integrativa parte iniziale

Signori Soci,
il presente bilancio, sottoposto al Vostro esame e alla Vostra approvazione, evidenzia un utile d'esercizio pari a Euro 919,00 dopo aver stanziato ammortamenti per € 392.225,13 ed accantonato prudentemente una ulteriore somma di € 67.000,00 ad incremento del Fondo svalutazione crediti.

Attività svolte
La Società, come ben sapete, si occupa della gestione del Mercato Centro Agroalimentare di Catanzaro.

Fatti di rilievo verificatisi nel corso dell'esercizio
Nel corso dell'esercizio è presentato, mediante partecipazione ad un Bando del M.S.E., il progetto per la sostituzione dei corpi illuminanti esistenti con altri nuovi dotati di tecnologia “Led”, allo scopo di conseguire economie di consumi energetici; detto impianto è stato completato entro fine esercizio ed ha consentito alla Società di ottenere i benefici previsti dal bando sopra detto del Ministero dello Sviluppo Economico.
I benefici consistono nel contributo in conto impianti in misura pari al cinquanta per cento dell'investimento realizzato.

Criteri di formazione

Il seguente bilancio è redatto in forma abbreviata ed è conforme al dettato degli articoli 2423 e seguenti del Codice civile, come risulta dalla presente nota integrativa, redatta ai sensi dell'articolo 2427 del Codice civile, che costituisce, ai sensi e per gli effetti dell'articolo 2423, parte integrante del bilancio d'esercizio.
I valori di bilancio sono rappresentati in unità di Euro mediante arrotondamenti dei relativi importi. Le eventuali differenze da arrotondamento sono state indicate alla voce “Riserva da arrotondamento Euro” compresa tra le poste di Patrimonio Netto e “arrotondamenti da Euro” alla voce “proventi ed oneri straordinari” di Conto Economico.
Ai sensi dell'articolo 2423, quinto comma, C.c., la nota integrativa è stata redatta in migliaia di Euro/(in unità di Euro).

Criteri di valutazione

(Rif. art. 2427, primo comma, n. 1, C.c. e principio contabile OIC 12)

I criteri utilizzati nella formazione del bilancio chiuso al 31/12/2015 non si discostano dai medesimi utilizzati per la formazione del bilancio del precedente esercizio, in particolare nelle valutazioni e nella continuità dei medesimi principi.
La valutazione delle voci di bilancio è stata fatta ispirandosi a criteri generali di prudenza e competenza, nella prospettiva della continuazione dell'attività nonché tenendo conto della funzione economica dell'elemento dell'attivo o del passivo considerato.
L'applicazione del principio di prudenza ha comportato la valutazione individuale degli elementi componenti le singole poste o voci delle attività o passività, per evitare compensi tra perdite che dovevano essere riconosciute e profitti da non riconoscere in quanto non realizzati.
In ottemperanza al principio di competenza, l'effetto delle operazioni e degli altri eventi è stato rilevato contabilmente ed attribuito all'esercizio al quale tali operazioni ed eventi si riferiscono, e non a quello in cui si concretizzano i relativi movimenti di numerario (incassi e pagamenti).
La continuità di applicazione dei criteri di valutazione nel tempo rappresenta elemento necessario ai fini della comparabilità dei bilanci della società nei vari esercizi.
La valutazione tenendo conto della funzione economica dell'elemento dell'attivo o del passivo considerato che esprime il principio della prevalenza della sostanza sulla forma - obbligatoria laddove non espressamente in contrasto con altre norme specifiche sul bilancio - consente la rappresentazione delle operazioni secondo la realtà economica sottostante gli aspetti formali.

Deroghe
(Rif. art. 2423, quarto comma, C.c.)
Non si sono verificati casi eccezionali che abbiano reso necessario il ricorso a deroghe di cui all'art. 2423 comma 4 del Codice Civile.

In particolare, i criteri di valutazione adottati nella formazione del bilancio sono stati i seguenti.

Nota Integrativa Attivo

Non ci sono crediti verso soci per versamenti ancora dovuti.

Immobilizzazioni immateriali

I. Immobilizzazioni immateriali

Saldo al 31/12/2015	Saldo al 31/12/2014	Variazioni
17.310	22.824	(5.514)

Immobilizzazioni

Immateriali

Sono iscritte al costo storico di acquisizione ed esposte al netto degli ammortamenti effettuati nel corso degli esercizi e imputati direttamente alle singole voci.

Movimenti delle immobilizzazioni immateriali

	Altre immobilizzazioni immateriali	Totale immobilizzazioni immateriali
Valore di inizio esercizio		
Costo	22.824	22.824
Valore di bilancio	22.824	22.824
Variazioni nell'esercizio		
Incrementi per acquisizioni	1.800	1.800
Ammortamento dell'esercizio	(7.314)	(7.314)
Valore di fine esercizio		
Costo	17.310	17.310
Valore di bilancio	17.310	17.310

Immobilizzazioni materiali

II. Immobilizzazioni materiali

Saldo al 31/12/2015	Saldo al 31/12/2014	Variazioni
18.138.115	18.420.122	(282.007)

Movimenti delle immobilizzazioni materiali

Materiali

Sono iscritte al costo di acquisto e rettificate dai corrispondenti fondi di ammortamento.
I fabbricati sono stati rivalutati, nel corso dell'esercizio 2008, in base al D.L.n.185/20018. Non sono state effettuate rivalutazioni discrezionali o volontarie e le valutazioni effettuate trovano il loro limite massimo nel valore d'uso, oggettivamente determinato, dell'immobilizzazione stessa.
Nel valore di iscrizione in bilancio si è tenuto conto degli oneri accessori e dei costi sostenuti per l'utilizzo dell'immobilizzazione, portando a riduzione del costo gli sconti commerciali e gli sconti cassa di ammontare rilevante.
Le quote di ammortamento, imputate a conto economico, sono state calcolate attesi l'utilizzo, la destinazione e la durata economico-tecnica dei cespiti, sulla base del criterio della residua possibilità di utilizzazione, criterio che abbiamo ritenuto ben rappresentato dalle seguenti aliquote; dette aliquote di ammortamento ridotte ad un mezzo non sono state modificate rispetto all'esercizio precedente per tutti i beni. Quanto, invece, all'immobile strumentale, la relativa quota di

ammortamento, essendo stati effettuati interventi di manutenzione ed a fronte di uno stimato minore deperimento visto il loro minore utilizzo, è stata stanziata in misura ridotta (70%).
Le aliquote applicate sono le seguenti:

- terreni e fabbricati: 2,10%
- impianti e macchinari: 7,5 – 15%
- attrezzature: 7,5 - 15%
- stazioni di pesatura e bilance: 3,75%
- mezzi di trasporto interno: 10%
- mobili e arredi ufficio:6%
- macchine d'ufficio elettroniche e computers: 20%
- impianto di sorveglianza:15%
- impianto fotovoltaico: 9%

Quest'ultima aliquota è stata applicata sulla base della circolare dell'Agenzia delle Entrate n.36/E del 19/12/2013.
Qualora, indipendentemente dall'ammortamento già contabilizzato, risulti una perdita durevole di valore, l'immobilizzazione viene corrispondentemente svalutata. Se in esercizi successivi vengono meno i presupposti della svalutazione viene ripristinato il valore originario rettificato dei soli ammortamenti.

	Terreni e fabbricati	Impianti e macchinario	Attrezzature industriali e commerciali	Altre immobilizzazioni materiali	Totale Immobilizzazioni materiali
Valore di inizio esercizio					
Costo	19.360.852	5.504.463	24.586	1.325.695	26.215.595
Ammortamenti (Fondo ammortamento)	2.537.588	3.975.179	24.586	1.258.122	7.795.473
Valore di bilancio	16.823.264	1.529.284	-	67.573	18.420.122
Variazioni nell'esercizio					
Incrementi per acquisizioni	-	102.980	156	(231)	102.905
Ammortamento dell'esercizio	237.295	134.576	156	12.884	384.911
Totale variazioni	(237.295)	(31.596)	-	(13.115)	(282.006)
Valore di fine esercizio					
Costo	19.360.852	5.607.443	24.586	1.263.719	26.256.600
Ammortamenti (Fondo ammortamento)	2.774.883	4.109.755	24.586	1.209.261	8.118.485
Valore di bilancio	16.585.969	1.497.688	-	54.458	18.138.115

Nell'esercizio 2015 hanno ultimato il processo di ammortamento diversi beni e precisamente:
- Pozzi
- Impianto metano
- Impianto semaforico
- Impianti generali
- Attrezzatura
- Macchine ordinarie d'ufficio

Contributo conto impianti
La società ha fruito di un contributo in c/impianti ai sensi della Legge 41/86.
Il provvedimento agevolativo rilasciato dal Ministero delle attività produttive, porta i seguenti importi:

- investimento agevolato per fabbricato e impianti € 20.359.557,80;
- contributo concesso € 7.207.148,50.

Il contributo viene contabilizzato imputandone una quota fra i ricavi per ciascun esercizio in proporzione all'ammortamento dei beni agevolati, riscontando la differenza da ripartire negli esercizi siccessivi.
Per effetto della vendita di una parte degli immobili la quota di contributo riscontato è diminuita dell'importo da restituire al Ministero.

Operazioni di locazione finanziaria

Informazioni sulle operazioni di locazione finanziaria

Non ci sono in essere operazioni di Locazione finanziaria

Immobilizzazioni finanziarie

Titoli
I titoli immobilizzati, destinati a rimanere nel portafoglio della società fino alla loro naturale scadenza, sono iscritti al costo di acquisto.

III. Immobilizzazioni finanziarie

Saldo al 31/12/2015	Saldo al 31/12/2014	Variazioni
1.367	1.367	

Movimenti delle immobilizzazioni finanziarie: partecipazioni, altri titoli, azioni proprie

Azioni proprie
Non ci sono azioni proprie iscritte nelle immobilizzazioni.

	Partecipazioni in altre imprese	Totale Partecipazioni	Altri titoli
Valore di inizio esercizio			
Costo	607	607	760
Valore di bilancio	607	607	760
Valore di fine esercizio			
Costo	607	607	760
Valore di bilancio	607	607	760

La voce “partecipazioni in altre imprese” accoglie la quota di partecipazione all'associazione di categoria “Infomercati”.
La voce “altri Titoli” accoglie il costo d'acquisto di Titoli BPM.

Nel bilancio non sono iscritte immobilizzazioni finanziarie per un valore superiore al loro fair value.

Suddivisione dei crediti immobilizzati per area geografica

La ripartizione dei crediti al 31/12/2015 secondo area geografica è riportata nella tabella seguente (articolo 2427, primo comma, n. 6, C.c.).

Valore delle immobilizzazioni finanziarie

Altri titoli

Descrizione	31/12/2014	Incremento	Decremento	31/12/2015	Fair value
Altri	760			760	
	760			**760**	

Nel bilancio non sono iscritti altri titoli per un valore superiore al loro *fair value.*

	Valore contabile
Partecipazioni in altre imprese	607
Altri titoli	760

Dettaglio del valore delle partecipazioni in altre imprese

Descrizione	Valore contabile
Altre partecipazioni	607
Totale	607

Dettaglio del valore degli altri titoli

Descrizione	Valore contabile
Altri	760
Totale	760

Attivo circolante

Rimanenze

Rimanenze magazzino

Non ci sono rimanenze di magazzino.

Attivo circolante: crediti

Crediti

Sono esposti al presumibile valore di realizzo. L'adeguamento del valore nominale dei crediti al valore presunto di realizzo è ottenuto mediante apposito fondo svalutazione crediti, tenendo in considerazione le condizioni economiche generali, di settore e anche il rischio paese.
I crediti originariamente incassabili entro l'anno e successivamente trasformati in crediti a lungo termine sono stati evidenziati nello stato patrimoniale tra le immobilizzazioni finanziarie.

II. Crediti

Saldo al 31/12/2015	Saldo al 31/12/2014	Variazioni
7.686.355	7.911.301	(224.946)

Variazioni dei crediti iscritti nell'attivo circolante

Il saldo è composto dai seguenti dettagli:

Crediti documentati da fatture	1.502.582
CREDITI V/CLIENTI	537.662
CREDITI V/CLIENTI M/L TERMINE (PARTE A BREVE - 2 RATE)	964.920
Fatture da emettere	32.975
FATTURE DA EMETTERE	32.975
Crediti documentati da fatture	2.760.081
CREDITI V/CLIENTI M/L TERMINE	2.676.321
CREDITI V/CLIENTI DA CONVENZIONE (ANTE 07/2005)	69.600

CREDITI V/CLIENTI IN ARBITRATO	14.161
Altri	(1)
Crediti dubbi ed in contenzioso	491.962
CREDITI DUBBIA ESIGIBILITA'	491.962
Altri crediti ...	62.667
CREDITI V/STANDISTI PER TRANSAZIONE	62.667
Fatture da emettere	519.882
FATTURE DA EMETTERE	27.073
INDENNITA' RISARC. LUGLIO/'05 - LUGLIO/'06	106.698
INDENNITA' RISARC. AGO/'06 - OTT/'07	386.111
(Fondi svalutazione crediti)	1.193.684
F.DO SVALUTAZ.CRED.PERIODO LUG'05-LUGL'06	175.000
F.DO SVALUTAZ.CRED.PERIODO AGO'06-OTT'07	497.000
F.DO SVALUTAZ. CRED.FATT. V/STANDISTI	521.684
Crediti IRPEG/ILOR/IRAP	4.626
CREDITO IRES 2014	1.050
CREDITO V/ERARIO BONUS RENZI D.L. 66/2014	642
ERARIO C/RITENUTE IRPEF LAVORATORI AUTONOMI	480
ERARIO C/RIT. IRPEF CO.CO.CO.	2.327
CREDITO PER ADD.LE COMUNALE	127
Credito I.V.A.	22.967
CREDITO IVA 2015	22.967
Crediti IRPEG/ILOR/IRAP	37.401
CREDITI PER RIMBORSI IRPEG ED ILOR	37.401
Depositi cauzionali in denaro	636
DEPOSITO CAUZIONALE FOTOVOLTAICO	636
Altro ...	62.928
AVVOCATO C/ANTICIPO	865
C.D.A. C/ANTICIPI	15.828
CREDITO V/MINISTERO CONTRIB. PROG. SOST CORPI ILLUMINANTI	46.200
CREDITO INAIL	35
Altro ...	3.504.046
CRED.V/OPERATORI PER SPESE ARBITRATO	41.867
CRED. V/OPERATORI PER SPESE LODI	80.847
CRED. V/TALARICO ANNA PER RISARCIM. DANNI	2.939
CREDITO V/IMI C/TRANSAZ IN CORSO	3.378.392
Altri	1
(Fondi rischi su crediti)	122.714
F.DO RISCHI ARBITRATI STAND	41.867
F.DO SVALUT. CRED.V/OPERATORI SPESE LODI	80.847

Il saldo è così suddiviso secondo le scadenze (articolo 2427, primo comma, n. 6, C.c.).

Descrizione	Entro 12 mesi	Oltre 12 mesi	Oltre 5 anni	Totale	Di cui relativi a operazioni con obbligo di retrocessionie a termine
Verso clienti	1.535.557	2.640.909		4.176.466	
Per crediti tributari	27.594	37.401		64.995	
Verso altri	63.564	3.381.331		3.444.895	
Arrotondamento		(1)		(1)	
	1.626.715	**6.059.640**		**7.686.355**	

	Valore di inizio esercizio	Variazione nell'esercizio	Valore di fine esercizio	Quota scadente entro l'esercizio	Quota scadente oltre l'esercizio
Crediti verso clienti iscritti nell'attivo circolante	4.612.722	(436.256)	4.176.466	1.535.557	2.640.908
Crediti tributari iscritti nell'attivo circolante	39.114	25.881	64.995	27.594	37.401
Crediti verso altri iscritti nell'attivo circolante	3.259.465	185.430	3.444.895	63.564	3.381.331
Totale crediti iscritti nell'attivo circolante	7.911.301	(224.946)	7.686.355	1.626.715	6.059.640

Comparto crediti

Nella voce di bilancio vengono ricompresi crediti di diversa natura che presentano diverse aspettative di realizzo e in particolare:
- crediti derivanti dalla gestione operativa;
- crediti derivanti dalla gestione non operativa;
- crediti di altra natura.

Crediti derivanti dalla gestione operativa

Trattasi di crediti che derivano dall'attività tipica del Centro Agroalimentare, riferiti ai rapporti intrattenuti con gli operatori commerciali operanti all'interno del mercato.
I Crediti v/ gli operatori sono distinti in:
- *crediti v/clienti da convenzione*

Sono crediti verso operatori sottoposti ad arbitrato fino a Giugno 2005, data di decadenza della convenzione;
- *crediti v/clienti periodo luglio 2005 – luglio 2006*

Sono crediti verso operatori, non aderenti alla transazione, che vanno dalla decadenza della convenzione fino all'inizio del periodo di gestione OPEC. Detti crediti derivano da una occupazione abusiva, ovvero in base ad un titolo decaduto, degli stands;
- *crediti v/clienti periodo agosto 2006 – ottobre 2007*

In questa voce vengono ricompresi i crediti maturati nel periodo di gestione del Consorzio OPEC verso gli operatori occupanti senza titolo.
- *crediti per pagamento arbitri e per spese lodi*

Trattasi dei crediti per gli oneri pagati agli arbitri. Detti pagamenti non dovuti dalla Società, costituiscono un credito verso gli obbligati principali ovvero gli operatori morosi.
Sono qui comprese le spese legali sostenute dalla società per la difesa nelle procedure arbitrali e poste a carico dei soccombenti operatori.

I crediti di cui sopra sono stati ampiamente svalutati nei precedenti esercizi con riferimento a ciascun singolo periodo mediante accantonamento in appositi fondi, in relazione alla rispettiva, presunta, recuperabilità; gli importi in sintesi sono riepilogati di seguito:

- importo complessivo dei crediti v/operatori €. 1.851.622
- fondo svalutazione €. (1.316.398)
- valore dei crediti al netto della svalutazione €. 535.224

per come risulta dal prospetto di dettaglio seguente:

	CREDITO	FONDO SVALUTAZIONE	VALORE NETTO
- Crediti v/clienti	€ 537.662		
- Clienti per ft.da emettere	€ 60.048		
Crediti v/standisti per transazione	€ 89.272		
Crediti v/clienti in arbitrato	€ 105.815		
Periodo da revoca convenzione a 30/06 /2005	€ 136.714		
Crediti di dubbia esigibilità	€ 117.536		
TOT	***€ 1.047.047***	***€ 521.684***	***€ 525.363***
Periodo 01/07/2005 - 31/07/2006	€ 184.116	€ 175.000	***€ 9.116***
Periodo opec 01/08/06 - 31/10/2007	€ 497.745	€ 497.000	***€ 745***

Crediti per pag.to arbitri	€	41.867	€	41.867		-
Credito v/operatori per spese lodi	€	80.847	€	80.847	€	
VALORE GLOBALE DEI CREDITI SVALUTATI	**€**	**1.851.622**	**€**	**1.316.398**	***€***	***535.224***

Crediti derivanti dalla gestione non operativa
Accanto al comparto dei crediti derivanti dall'esercizio della gestione ordinaria vi é un cospicuo ammontare di crediti non derivanti da tale gestione.
In particolare vi sono:
- *crediti a medio e lungo termine:* v/ Regione Calabria derivanti dalla cessione di un quoziente immobiliare tramite il contratto di leasing operativo;
- *crediti verso IMI-BIIS in conto transazione*
Trattasi delle somme versate alla banca BIIS in acconto ai mutui rimodulati. Dette somme devono intendersi come rettifica delle poste di debito derivanti dai mutui appostate nella sezione debiti. Le due voci non sono state fuse perché non è ancora acquisito il formale nulla osta del Ministero dello Sviluppo Economico a detta rimodulazione; in sintesi essi ammontano:

Crediti a m/l termine v/ Regione		€. 3.641.240
Somme versate a Banca BIIS in c/mutui rimodulati	€. 3.378.392	
Totale		€. 7.019.632

Per questi crediti non si ravvisano le condizioni per la loro svalutazione.

Crediti residuali
Nella voce crediti residuali si ricomprendono altri crediti di varia natura, tributaria in particolare di entità modesta e poco significativa; l'importo ammonta complessivamente ad euro 131.499,00.

Suddivisione dei crediti iscritti nell'attivo circolante per area geografica

La ripartizione dei crediti al 31/12/2015 secondo area geografica è riportata nella tabella seguente (articolo 2427, primo comma, n. 6, C.c.).

Area geografica	Italia	Totale
Crediti verso clienti iscritti nell'attivo circolante	570.637	4.176.466
Crediti tributari iscritti nell'attivo circolante	64.995	64.995
Crediti verso altri iscritti nell'attivo circolante	7.050.723	3.444.895
Totale crediti iscritti nell'attivo circolante	7.686.355	7.686.355

Il credito v/la Regione Calabria a m/l termine si è inteso spostarlo della voce altri crediti; trattasi del credito scaturito dall'operazione di Leasing operativo.

L'adeguamento del valore nominale dei crediti al valore di presunto realizzo è stato ottenuto mediante apposito fondo svalutazione crediti che ha subito, nel corso dell'esercizio, le seguenti movimentazioni:

Descrizione	F.do svalutazione ex art. 2426 Codice civile	F.do svalutazione ex art. 106 D.P.R. 917/1986	Totale

Saldo al 31/12/2014	6.247	1.249.398	1.249.398
Accantonamento esercizio	235	67.000	67.000
Quota annua 0,50%	6.247		
Saldo al 31/12/2015	**12.729**	**1.316.398**	**1.316.398**

Attivo circolante: disponibilità liquide

Variazioni delle disponibilità liquide

IV. Disponibilità liquide

Saldo al 31/12/2015	Saldo al 31/12/2014	Variazioni
93.892	29.723	64.169

	Valore di inizio esercizio	Variazione nell'esercizio	Valore di fine esercizio
Depositi bancari e postali	26.306	52.285	78.591
Assegni	1.537	12.446	13.983
Denaro e altri valori in cassa	1.880	(562)	1.318
Totale disponibilità liquide	29.723	64.169	93.892

Il saldo rappresenta le disponibilità liquide e l'esistenza di numerario e di valori alla data di chiusura dell'esercizio.

Ratei e risconti attivi

Ratei e risconti

Sono stati determinati secondo il criterio dell'effettiva competenza temporale dell'esercizio.

Misurano proventi e oneri la cui competenza è anticipata o posticipata rispetto alla manifestazione numeraria e/o documentale; essi prescindono dalla data di pagamento o riscossione dei relativi proventi e oneri, comuni a due o più esercizi e ripartibili in ragione del tempo.
Non sussistono, al 31/12/2015, ratei e risconti aventi durata superiore a cinque anni.

D) Ratei e risconti

Saldo al 31/12/2015	Saldo al 31/12/2014	Variazioni
9.126	279	8.847

	Valore di inizio esercizio	Variazione nell'esercizio	Valore di fine esercizio
Altri risconti attivi	279	8.847	9.126
Totale ratei e risconti attivi	279	8.847	9.126

Il risconto è riferito alle polizze assicurative pagate dalla società ma di competenza dell'esercizio successivo.

Informazioni sulle altre voci dell'attivo

	Valore di inizio esercizio	Variazione nell'esercizio	Valore di fine esercizio	Quota scadente entro l'esercizio	Quota scadente oltre l'esercizio
Crediti iscritti nell'attivo circolante	7.911.301	(224.946)	7.686.355	1.626.715	6.059.640
Disponibilità liquide	29.723	64.169	93.892		
Ratei e risconti attivi	279	8.847	9.126		

Oneri finanziari capitalizzati

Non sono stati capitalizzati oneri finanziari.

Nota Integrativa Passivo e patrimonio netto

Patrimonio netto

A) Patrimonio netto

(Rif. art. 2427, primo comma, nn. 4, 7 e 7-*bis*, C.c.)

Saldo al 31/12/2015	Saldo al 31/12/2014	Variazioni
11.020.451	11.019.533	918

Variazioni nelle voci di patrimonio netto

	Valore di inizio esercizio	Destinazione del risultato dell'esercizio precedente		Risultato d'esercizio	Valore di fine esercizio
		Altre destinazioni			
Capitale	5.131.400	-			5.131.400
Riserve di rivalutazione	5.307.405	-			5.307.405
Riserva legale	15.059	723			15.782
Altre riserve					
Riserva da riduzione capitale sociale	260.564	-			260.564
Varie altre riserve	22.000	(2)			21.998
Totale altre riserve	282.564	(2)			282.562
Utili (perdite) portati a nuovo	268.659	13.724			282.383
Utile (perdita) dell'esercizio	14.446	(13.527)		919	919
Totale patrimonio netto	11.019.533	918		919	11.020.451

Dettaglio varie altre riserve

Descrizione	Importo
Altre ...	21.998
Totale	21.998

Il patrimonio netto a fine esercizio ammonta ad euro 11.020.451 risultante dall'importo all'inizio dell'esercizio, aumentato del risultato dell'esercizio 2015.

Disponibilità e utilizzo del patrimonio netto

Le poste del patrimonio netto sono così distinte secondo l'origine, la possibilità di utilizzazione, la distribuibilità e l'avvenuta utilizzazione nei tre esercizi precedenti (articolo 2427, primo comma, n. 7-*bis*, C.c.)

	Importo	Possibilità di utilizzazione	Quota disponibile
Capitale	5.131.400	B	-
Riserva da soprapprezzo delle azioni	-	A, B, C	-
Riserve di rivalutazione	5.307.405	A, B	-
Riserva legale	15.782	B	-
Riserve statutarie	-	A, B	-

Altre riserve			
Riserva straordinaria o facoltativa	-	A, B, C	-
Riserva da riduzione capitale sociale	260.564	A,B,C	-
Varie altre riserve	21.998	A, B, C	21.998
Totale altre riserve	282.562	A, B, C	-
Utili portati a nuovo	282.383	A, B, C	-

Origine, possibilità di utilizzo e distribuibilità delle varie altre riserve

Descrizione	Importo	Quota disponibile
Altre ...	21.998	21.998
Totale	21.998	

(*) A: per aumento di capitale; B: per copertura perdite; C:per distribuzione ai soci

Fondi per rischi e oneri

Informazioni sui fondi per rischi e oneri

B) Fondi per rischi e oneri

(Rif. art. 2427, primo comma, n. 4, C.c.)

Saldo al 31/12/2015	Saldo al 31/12/2014	Variazioni
1.880.558	1.512.100	368.458

	Altri fondi	Totale fondi per rischi e oneri
Valore di inizio esercizio	1.512.100	1.512.100
Variazioni nell'esercizio		
Accantonamento nell'esercizio	18.458	18.458
Altre variazioni	350.000	350.000
Totale variazioni	368.458	368.458
Valore di fine esercizio	1.880.558	1.880.558

Fondi per rischi e oneri

Sono stanziati per coprire perdite o debiti di esistenza certa o probabile, dei quali tuttavia alla chiusura dell'esercizio non erano determinabili l'ammontare o la data di sopravvenienza.
Nella valutazione di tali fondi sono stati rispettati i criteri generali di prudenza e competenza e non si è proceduto alla costituzione di fondi rischi generici privi di giustificazione economica.
Le passività potenziali sono state rilevate in bilancio e iscritte nei fondi in quanto ritenute probabili ed essendo stimabile con ragionevolezza l'ammontare del relativo onere.

Gli incrementi sono relativi ad accantonamenti dell'esercizio ed a spostamento di voce; in particolare sono state accantonate le sanzioni per l'imu 2015 e sempre per ici, quelle relative alla definizione dell' accertamento ici 2009. Inoltre si è ritenuto istituire un fondo specifico per il rischio di eventuali richieste da parte di Minindustria a seguito del contratto di Leasing operativo stipulato con la Regione Calabria. Detto Fondo è stato istituito mediante spostamento del medesimo importo che prima era collocato tra i debiti diversi.

Il saldo è composto dai seguenti dettagli:

Altri fondi	1.880.558
FONDO PER RISCHI E ONERI	10.000
FONDO SVAL. CREDITI V/ERARIO	24.686
F.DO ADEGUAM. INTERESSI MUTUO BANCA BIIS	178.505
F.DO RISCHI SOLIDARIETA' ARBITRATI	75.690
F.DO SPESE FUTURE LODI STUDIO LEGALE	42.281
F.DO RISCHI INFOMERCATI	17.800
F.DO RISCHI SANZ. X IMPOSTE ARRETRATE	249.412
F.DO RISCHI IMPIANTO FOTOVOLTAICO	932.184
F.DO RISCHI MININDUSTRIA PER LEASING	350.000

Trattamento di fine rapporto di lavoro subordinato

Informazioni sul trattamento di fine rapporto di lavoro subordinato

Fondo TFR

Rappresenta l'effettivo debito maturato verso i dipendenti in conformità di legge e dei contratti di lavoro vigenti, considerando ogni forma di remunerazione avente carattere continuativo.
Il fondo corrisponde al totale delle singole indennità maturate a favore dei dipendenti alla data di chiusura del bilancio, al netto degli acconti erogati, ed è pari a quanto si sarebbe dovuto corrispondere ai dipendenti nell'ipotesi di cessazione del rapporto di lavoro in tale data.

C) Trattamento di fine rapporto di lavoro subordinato

(Rif. art. 2427, primo comma, n. 4, C.c.)

Saldo al 31/12/2015	Saldo al 31/12/2014	Variazioni
117.739	105.209	12.530

	Trattamento di fine rapporto di lavoro subordinato
Valore di inizio esercizio	105.209
Variazioni nell'esercizio	
Accantonamento nell'esercizio	12.435
Altre variazioni	95
Totale variazioni	12.530
Valore di fine esercizio	117.739

Debiti

Debiti

Sono rilevati al loro valore nominale, modificato in occasione di resi o di rettifiche di fatturazione.

D) Debiti

(Rif. art. 2427, primo comma, n. 4, C.c.)

Saldo al 31/12/2015	Saldo al 31/12/2014	Variazioni
7.764.161	8.071.455	307.294

Variazioni e scadenza dei debiti

I debiti sono valutati al loro valore nominale e la scadenza degli stessi è così suddivisa (articolo 2427, primo comma, n. 6 C.c.).

Descrizione	Entro 12 mesi	Oltre 12 mesi	Oltre 5 anni	Totale	Di cui relativi a operazioni con obbligo di retrocessione a termine	Di cui per ipoteche	Di cui per pegni	Di cui per privilegi
Debiti verso banche	229.328	5.558.389		5.787.717				
Acconti		108.650		108.650				
Debiti verso fornitori	281.312			281.312				
Debiti tributari	8.907	1.543.321		1.552.228				
Debiti verso istituti di previdenza	9.852			9.852				
Altri debiti	24.402			24.402				
Arrotondamento	(1)	1						
	553.800	**7.210.361**		**7.764.161**				

	Valore di inizio esercizio	Variazione nell'esercizio	Valore di fine esercizio	Quota scadente entro l'esercizio	Quota scadente oltre l'esercizio
Debiti verso banche	5.789.213	(1.496)	5.787.717	229.328	5.558.389
Acconti	107.226	1.424	108.650	-	108.650
Debiti verso fornitori	262.784	18.528	281.312	281.312	-
Debiti tributari	1.525.265	26.963	1.552.228	8.907	1.543.322
Debiti verso istituti di previdenza e di sicurezza sociale	10.098	(246)	9.852	9.852	-
Altri debiti	376.870	(2.468)	24.402	24.402	-
Totale debiti	8.071.455	42.706	7.764.161	553.801	7.210.361

I debiti di cui sopra sono distinti in:

- Debiti della gestione operativa:

A medio/lungo

Debiti tributari € 929.833

Totale debiti operativi a medio/lungo € 929.833

A breve

Debiti v/fornitori/acconti	€ 389.962		
Debiti v/amministratori e dipendenti	€ 18.045		
Debiti tributari/ritenute alla fonte/previdenziali	€ 18.759		
Altro	€ 6.356		
Totale debiti operativi a breve	*€ 433.122*		
Totale debiti operativi		*€*	*1.362.955*

- Debiti della gestione non operativa

A medio/lungo			
IMI – BIIS SPA c/finanziamento a m/l (mutuo rimodulato)	€ 5.558.389		
Iva differita su vendite (iva sospesa su vendita Regione)	€ 613.489		
Totale		€	6.171.878
A breve			
IMI – BIIS SPA c/finanziamento parte a breve (mutuo rimod)	€ 229.328		
Totale debiti non operativi a breve	*€ 229.328*		
Totale debiti non operativi		*€*	*6.401.206*
T O T A L E G E N E R A L E DEBITI		*€*	*7.764.161*

Il saldo è composto dai seguenti dettagli:

Mutui ipotecari	229.328
IMI SPA MUTUO PARTE A BREVE	229.328
Mutui ipotecari	5.558.389
IMI SPA MUTUO PARTE MEDIO/LUNGO TERMINE	5.558.389
Caparre	87.924
CAUZIONI DA STANDISTI	87.924
Altri anticipi ...	20.726
FRUTTA NATURA ACCONTI RICEVUTI	10.979
COSMOFRUTI C/SOMME RICEVUTE	9.748
Altri	(1)
Fornitori di beni e servizi	176.527
DEBITI V/FORNITORI	176.527
Fatture da ricevere	104.785
FORNITORI PER FT. DA RICEVERE	104.785
Debiti verso l'Erario per ritenute operate alla fonte	8.907
ERARIO C/RITENUTE LAVORATORI DIPENDENTI	8.462
IMPOSTA SOST. TFR	54
ADD.LE REGIONALE	390

Altri	1
Debiti per IVA	613.489
IVA DIFFERITA SU VENDITE	613.489
Altri debiti tributari ...	929.833
ALTRI DEBITI TRIBUTARI M/L TERMINE	929.833
Enti previdenziali	9.852
INPS C/CONTRIBUTI	9.613
INPS C/CONTRIBUTI CO.CO.CO.	239
Debiti verso amministratori o sindaci per emolumenti o altro	3.121
DEBITI V/AMMINISTRATORI	3.121
Debiti verso il personale per ferie non godute, mensilità e premi maturati	14.924
DIPENDENTI C/RETRIBUZIONI	14.924
Altri debiti ...	6.357
DEBITO V/INFOMERCATI	5.200
DEBITI PER PIGNORAM. RETRIBUZIONI	1.157

Suddivisione dei debiti per area geografica

La ripartizione dei Debiti al 31/12/2015 secondo area geografica è riportata nella tabella seguente (articolo 2427, primo comma, n. 6, C.c.).

Area geografica	Italia	Totale
Debiti verso banche	5.787.717	5.787.717
Acconti	108.650	108.650
Debiti verso fornitori	281.312	281.312
Debiti tributari	1.552.228	1.552.228
Debiti verso istituti di previdenza e di sicurezza sociale	9.852	9.852
Altri debiti	24.402	24.402
Debiti	7.764.161	7.764.161

Debiti assistiti da garanzie reali su beni sociali

I debiti verso banche relativi al Mutuo banca BIIS, sono garantiti da ipoteca sugli immobili (articolo 2427, primo comma, n. 6, C.c.)

	Debiti assistiti da garanzie reali	Debiti non assistiti da garanzie reali	Totale
	Totale debiti assistiti da garanzie reali		
Debiti verso banche	5.787.717	-	5.787.717
Acconti	-	108.650	108.650
Debiti verso fornitori	-	281.312	281.312
Debiti tributari	-	1.552.228	1.552.228
Debiti verso istituti di previdenza e di sicurezza sociale	-	9.852	9.852
Altri debiti	-	24.402	24.402
Totale debiti	5.787.717	1.976.444	7.764.161

Ratei e risconti passivi

E) Ratei e risconti

Saldo al 31/12/2015	Saldo al 31/12/2014	Variazioni
5.163.256	5.677.319	(514.063)

La composizione della voce è così dettagliata (articolo 2427, primo comma, n. 7, C.c.).

Descrizione	Importo
Altri di ammontare non apprezzabile	5.163.256
	5.163.256

	Valore di inizio esercizio	Variazione nell'esercizio	Valore di fine esercizio
Ratei passivi	45.654	161.725	207.379
Altri risconti passivi	5.631.664	(675.787)	4.955.877
Totale ratei e risconti passivi	5.677.319	(514.063)	5.163.256

Ratei e risconti

Sono stati determinati secondo il criterio dell'effettiva competenza temporale dell'esercizio.
Per i ratei e risconti di durata pluriennale sono state verificate le condizioni che ne avevano determinato l'iscrizione originaria, adottando, ove necessario, le opportune variazioni.
Rappresentano le partite di collegamento dell'esercizio conteggiate col criterio della competenza temporale.

Il saldo è composto dai seguenti dettagli:

Entro 12 mesi	207.379
RATEI PASSIVI	199.806
RATEI PER FERIE NON GODUTE	7.574
Altri	(1)
Entro 12 mesi	721.987
RISCONTO PASSIVI LEASING OPERATIVO (PARTE A BREVE)	524.809
RISCONTO PASSIVO LEGGE 41/86 (PARTE A BREVE)	197.178
Oltre 12 mesi	4.233.889
RISCONTO PASSIVO LEASING OPERATIVO (PARTE M/L TERMINE)	787.214
RISCONTO PASSIVO L.41/86 (PARTE M/L TERMINE)	3.400.475
RISCONTO PASSIVO CONTRIB. SOST. CORPI ILLUMINANTI	46.200

Informazioni sulle altre voci del passivo

	Valore di inizio esercizio	Variazione nell'esercizio	Valore di fine esercizio	Quota scadente entro l'esercizio	Quota scadente oltre l'esercizio
Debiti	8.071.455	42.706	7.764.161	553.800	7.210.361
Ratei e risconti passivi	5.677.319	(514.063)	5.163.256		

Impegni non risultanti dallo stato patrimoniale e conti ordine

Informazioni relative agli accordi non risultanti dallo stato patrimoniale

(Rif. art. 2427, primo comma, n. 22-ter, C.c.)

La società non ha in essere accordi non risultanti dallo Stato Patrimoniale.

Nota Integrativa Conto economico

A) Valore della produzione

Saldo al 31/12/2015	Saldo al 31/12/2014	Variazioni
945.109	968.992	(23.883)

Descrizione	31/12/2015	31/12/2014	Variazioni
Ricavi vendite e prestazioni	615.073	565.345	49.728
Altri ricavi e proventi	330.036	403.647	(73.611)
	945.109	**968.992**	**(23.883)**

Valore della produzione

Riconoscimento ricavi

I ricavi derivanti da prestazioni di servizi vengono riconosciuti in base alla competenza temporale.

Suddivisione dei ricavi delle vendite e delle prestazioni per categoria di attività

Ricavi per categoria di attività

(Rif. art. 2427, primo comma, n. 10, C.c.)

Categoria di attività	Valore esercizio corrente
Altre	615.073
Totale	615.073

La ripartizione dei ricavi per categoria di attività non è significativa.

Suddivisione dei ricavi delle vendite e delle prestazioni per area geografica

Area geografica	Valore esercizio corrente
Italia	615.073
Totale	615.073

Costi della produzione

B) Costi della produzione

Saldo al 31/12/2015	Saldo al 31/12/2014	Variazioni
1.322.089	1.421.674	(99.585)

Descrizione	31/12/2015	31/12/2014	Variazioni
Materie prime, sussidiarie e merci	687	743	(56)
Servizi	449.641	459.405	(9.764)

Salari e stipendi	158.558	151.901	6.657
Oneri sociali	47.072	46.306	766
Trattamento di fine rapporto	12.435	11.500	935
Altri costi del personale	1.551	3.283	(1.732)
Ammortamento immobilizzazioni immateriali	7.314	6.954	360
Ammortamento immobilizzazioni materiali	384.911	529.308	(144.397)
Svalutazioni crediti attivo circolante	67.000		67.000
Oneri diversi di gestione	192.920	212.274	(19.354)
	1.322.089	**1.421.674**	**(99.585)**

Costi per materie prime, sussidiarie, di consumo e di merci e Costi per servizi
Sono strettamente correlati a quanto esposto nella parte della Relazione sulla gestione e all'andamento del punto A (Valore della produzione) del Conto economico.

Costi per il personale
La voce comprende l'intera spesa per il personale dipendente ivi compresi i miglioramenti di merito, passaggi di categoria, scatti di contingenza, costo delle ferie non godute e accantonamenti di legge e contratti collettivi.

Ammortamento delle immobilizzazioni materiali
Per quanto concerne gli ammortamenti si specifica che gli stessi sono stati calcolati sulla base della durata utile del cespite e del suo sfruttamento nella fase produttiva.

Proventi e oneri finanziari

C) Proventi e oneri finanziari

Saldo al 31/12/2015	Saldo al 31/12/2014	Variazioni
(142.355)	(120.416)	(21.939)

Composizione dei proventi da partecipazione

Proventi da partecipazioni

(Rif. art. 2427, primo comma, n. 11, C.c.)

Ripartizione degli interessi e altri oneri finanziari per tipologia di debiti

Interessi e altri oneri finanziari

(Rif. art. 2427, primo comma, n. 12, C.c.)

Descrizione	Controllanti	Controllate	Collegate	Altre	Totale
Interessi fornitori				628	628
Interessi medio credito				161.725	161.725

Sconti o oneri finanziari	2.359	2.359
	164.712	**164.712**

	Interessi e altri oneri finanziari
Debiti verso banche	164.084
Altri	628
Totale	164.712

Altri proventi finanziari

Descrizione	Controllanti	Controllate	Collegate	Altre	Totale
Interessi bancari e postali				2	2
Altri proventi				22.355	22.355
				22.357	**22.357**

La voce “altri proventi finanziari” accogli l'importo degli interessi di mora maturati dalla società verso la Regione Calabria dovuti per il ritardo nei pagamenti dei canoni di Leasing operativo; l'importo è stato liquidato in base alle disposizioni di cui alla Legge 231/2002.

Proventi finanziari

Descrizione	31/12/2015	31/12/2014	Variazioni
Proventi diversi dai precedenti	22.357	41.822	(19.465)
(Interessi e altri oneri finanziari)	(164.712)	(162.238)	(2.474)
	(142.355)	**(120.416)**	**(21.939)**

Proventi e oneri straordinari

E) Proventi e oneri straordinari

(Rif. art. 2427, primo comma, n. 13, C.c.)

Saldo al 31/12/2015	Saldo al 31/12/2014	Variazioni
520.254	587.544	(67.290)

Descrizione	31/12/2015	Anno precedente	31/12/2014
Plusvalenze da alienazioni	525.109	Plusvalenze da alienazioni	524.809
Varie	33.016	Varie	140.065
Totale proventi	558.125	Totale proventi	664.874
Varie	(37.871)	Varie	(77.330)
Totale oneri	(37.871)	Totale oneri	(77.330)

	520.254	**587.544**

Tra i proventi straordinari è rilevata la quota annua di plusvalenza di Leasing operativo per la cessione del quoziente immobiliare alla Regione Calabria. Tra le sopravvenienze attive è rilevata la differenza di interessi di mora dovuti dalla Regione Calabria per il ritardo nei pagamenti dei canoni, per gli anni 2013 e 2014.
Tra gli oneri straordinari è iscritta la differenza di imposte scaturite dalla definizione dell'accertamento ICI per l'anno 2009; la differenza è relativa a rettifiche di crediti.

Imposte sul reddito d'esercizio, correnti differite e anticipate

Imposte correnti differite e anticipate

Imposte sul reddito

Le imposte sono calcolate secondo il principio di competenza e calcolate come per Legge; non vengono iscritte atteso che gli imponibili IRES e IRAP sono negativi.

Imposte sul reddito d'esercizio

Saldo al 31/12/2015	Saldo al 31/12/2014	Variazioni

Imposte	Saldo al 31/12/2015	Saldo al 31/12/2014	Variazioni
Imposte correnti:			
IRES			
IRAP			
Imposte sostitutive			
Imposte differite (anticipate)			
IRES			
IRAP			
Proventi (oneri) da adesione al regime di consolidato fiscale / trasparenza fiscale			

Nel seguito si espone la riconciliazione tra l'onere teorico risultante dal bilancio e l'onere fiscale teorico:

Riconciliazione tra onere fiscale da bilancio e onere fiscale teorico (IRES)

Descrizione	Valore	Imposte
Risultato prima delle imposte	919	
Onere fiscale teorico (%)	27,5	253
Differenze temporanee tassabili in esercizi successivi:		
Differenze temporanee deducibili in esercizi successivi:		
Rigiro delle differenze temporanee da esercizi precedenti		
Differenze che non si riverseranno negli esercizi successivi		
	0	0
Differenze temporanee da esercizi precedenti	**- 524.809,43**	**- 144.322,59**
-Plusvalenza da leasing operativo quota civilistica (rata 8 di 11)	- 524.809,43	- 144.322,59
D i f f e r e n z e i n aumento	**253.317,69**	**69.662,38**
- Spese telefoniche ind.	344,81	94,82

- Sanzioni per ritard.versamenti	2.708,31	744,79
- Sanzioni IMU	6.623,91	1.821,58
- IMU esercizio	176.637,55	48.575,33
- Amm.ti ind.li	3,11	0,86
- Accantonam. Svalutaz. Crediti v/standisti	67.000,00	18.425,00
IMPONIBILE FISCALE TEORICO	**- 270.572,74**	**- 74.407,21**

Determinazione dell'imponibile IRAP

Descrizione	Valore	Imposte
Differenza tra valore e costi della produzione	(90.364)	
	(90.364)	
Onere fiscale teorico (%)	4,82	
Differenza temporanea deducibile in esercizi successivi:		
Imponibile Irap	(90.364)	

Informativa sulle perdite fiscali

	Esercizio corrente	Esercizio precedente
	Aliquota fiscale	Aliquota fiscale
Perdite fiscali a nuovo recuperabili con ragionevole certezza	27,50%	27,50%

Nota Integrativa Rendiconto Finanziario

Come previsto dal Principio Contabile OIC n. 10, di seguito sono rappresentate le informazioni di natura finanziaria

Rendiconto Finanziario Indiretto

	31-12-2015	31-12-2014
A) Flussi finanziari derivanti dalla gestione reddituale (metodo indiretto)		
Utile (perdita) dell'esercizio	919	14.446
Interessi passivi/(attivi)	142.355	120.416
(Plusvalenze)/Minusvalenze derivanti dalla cessione di attività	(525.109)	(524.809)
1) Utile (perdita) dell'esercizio prima d'imposte sul reddito, interessi, dividendi e plus /minusvalenze da cessione	(381.835)	(389.947)
Rettifiche per elementi non monetari che non hanno avuto contropartita nel capitale circolante netto		
Accantonamenti ai fondi	-	11.500
Ammortamenti delle immobilizzazioni	392.225	536.263
Totale rettifiche per elementi non monetari che non hanno avuto contropartita nel capitale circolante netto	392.225	547.763
2) Flusso finanziario prima delle variazioni del ccn	10.390	157.816
Variazioni del capitale circolante netto		
Decremento/(Incremento) dei crediti vs clienti	436.256	(4.612.722)
Incremento/(Decremento) dei debiti verso fornitori	18.528	262.784
Decremento/(Incremento) ratei e risconti attivi	(8.847)	(279)
Incremento/(Decremento) ratei e risconti passivi	(514.063)	5.677.319
Altri decrementi/(Altri Incrementi) del capitale circolante netto	(182.725)	(1.240.006)
Totale variazioni del capitale circolante netto	(250.851)	87.096
3) Flusso finanziario dopo le variazioni del ccn	(240.461)	244.912
Altre rettifiche		
Interessi incassati/(pagati)	(142.355)	(120.416)
(Imposte sul reddito pagate)	(2.913)	(39.114)
(Utilizzo dei fondi)	30.988	1.605.809
Totale altre rettifiche	(114.280)	1.446.279
Flusso finanziario della gestione reddituale (A)	(354.741)	1.691.191
B) Flussi finanziari derivanti dall'attività d'investimento		
Immobilizzazioni materiali		
(Flussi da investimenti)	(102.905)	(18.949.430)
Flussi da disinvestimenti	525.109	524.809
Immobilizzazioni immateriali		
(Flussi da investimenti)	(1.800)	(29.778)
Flussi da disinvestimenti	(1.800)	(29.778)
Immobilizzazioni finanziarie		
Flussi da disinvestimenti	-	(1.367)
Flusso finanziario dell'attività di investimento (B)	420.404	(18.455.766)
C) Flussi finanziari derivanti dall'attività di finanziamento		
Mezzi di terzi		
Incremento/(Decremento) debiti a breve verso banche	12.645	216.683
Accensione finanziamenti	-	5.572.530
(Rimborso finanziamenti)	(14.141)	-
Mezzi propri		

Aumento di capitale a pagamento	(1)	11.005.087
Flusso finanziario dell'attività di finanziamento (C)	(1.497)	16.794.300
Incremento (decremento) delle disponibilità liquide (A ± B ± C)	64.166	29.725
Disponibilità liquide a inizio esercizio	29.723	-
Disponibilità liquide a fine esercizio	93.892	29.723

Nota Integrativa Altre Informazioni

Dati sull'occupazione

	Numero medio
Impiegati	2
Operai	4
Totale Dipendenti	6

Il personale dipendente intrattiene un rapporto di lavoro a tempo pieno per due unità lavorative, ed a tempo parziale, al 75% per le altre quattro unità lavorative.

Compensi amministratori e sindaci

Altre informazioni

Ai sensi di legge si evidenziano i compensi complessivi spettanti agli amministratori e all'organo di controllo (articolo 2427, primo comma, n. 16, C.c.).

Qualifica	Compenso
Amministratori	35.057
Collegio sindacale	57.993

	Valore
Compensi a amministratori	35.057
Compensi a sindaci	57.993
Totale compensi a amministratori e sindaci	93.050

Compensi revisore legale o società di revisione

Informazioni relative ai compensi spettanti al revisore legale

(Rif. art. 2427, primo comma, n. 16-bis, C.c.)

Ai sensi di legge si evidenziano i corrispettivi di competenza dell'esercizio per i servizi resi dal revisore legale / o dalla società di revisione legale e da entità appartenenti alla sua rete:

Informazioni sugli strumenti finanziari emessi dalla società

Informazioni sugli strumenti finanziari emessi dalla società

(Rif. art. 2427, primo comma, n. 19, C.c.)

La società non ha emesso strumenti finanziari.

Informazioni relative al *fair value* degli strumenti finanziari derivati

(Rif. art. 2427-*bis*, primo comma, n. 1, C.c.)

La società non ha strumenti finanziari derivati.

Nota Integrativa parte finale

E' doveroso fornire informazioni sugli effetti che verranno conseguiti nell'anno in corso con l'entrata a regime, dopo la chiusura dell'esercizio 2015, dei nuovi corpi illuminanti dotati di tecnologia “Led”; detto investimento comporterà un incremento patrimoniale in termini di valore dell'immobile nonché effetti economico/finanziari atteso che la tecnologia adottata migliorerà l'efficienza energetica, riducendo i consumi e riducendo le spese di manutenzione.

Informazioni relative alle operazioni realizzate con parti correlate

(Rif. art. 2427, primo comma, n. 22-bis, C.c.)
La società non ha posto in essere operazioni con parti correlate.

Il presente bilancio, composto da Stato patrimoniale, Conto economico e Nota integrativa, rappresenta in modo veritiero e corretto la situazione patrimoniale e finanziaria nonché il risultato economico dell'esercizio e corrisponde alle risultanze delle scritture contabili.

Catanzaro, 29 marzo 2016

Presidente del Consiglio di amministrazione
Mario Maiorana

IL SOTTOSCRITTO DOTT. FRANCESCO LACAVA ISCRITTO ALL'ALBO DEI DOTTORI COMMERCIALISTI DI CATANZARO AL N. 35 QUALE INCARICATO DELLA SOCIETA', AI SENSI DELL'ART. 31, COMMA 2-QUINQUIES DELLA L.340/2000, DICHIARA CHE IL DOCUMENTO INFORMATICO IN FORMATO XBRL CONTENENTE LO STATO PATRIMONIALE, IL CONTO ECONOMICO E LA NOTA INTEGRATIVA SONO CONFORMI AI CORRISPONDENTI DOCUMENTI ORIGINALI DEPOSITATI PRESSO LA SOCIETA'.
DATA, 27/04/2016

Imposta di bollo assolta in modo virtuale. CZ: aut. n. 16887 del 15.05.2001

Reg. Imp. 01226060794
Rea.94774

COMALCA SCARL

Sede in VIALE EUROPA LOCALITA' GERMANETO - 88100 CATANZARO (CZ) Capitale sociale Euro 5.131.400,00 i.v.

Verbale assemblea ordinaria

L'anno 2016 il giorno 27 del mese di Aprile alle ore 11,00, in seconda convocazione, presso la sede della Società in Viale Europa, località Germaneto – Catanzaro - si è tenuta l'assemblea generale ordinaria convocata per discutere e deliberare sul seguente

ordine del giorno

1. Proposta di approvazione del progetto di bilancio al 31/12/2015 e della relazione sulla gestione; relazione del Collegio Sindacale.

Nel luogo e all'ora indicata risultano presenti:
- i signori componenti del Consiglio di Amministrazione: Mario Maiorana (Presidente), Enrico Consolante (Vice Presidente), Maurizio Ferrara; Daniele Ciranni e Noemi Barbieri Donadio.
- i signori componenti del Collegio Sindacale: Dott. Mario Antonini (Presidente), Dott. Gregorio Tassoni, Dott. Sergio Tenuta.
-i Soci: *CCIAA di Catanzaro (50,668%)* nella persona del legale rappresentante Dott. Paolo Abramo, *Comune di Catanzaro (19,659 %)* rappresentata, per delega, dall'Assessore al bilancio, D.ssa Rosamaria Petitto, *Ass.Ing.Ort. (0,008%)* rappresentata dal signor Palmino Rotundo.

Le presenze dei soci partecipanti, rappresentanti nel complesso il 70,335% delle quote societarie, risultano anche dal foglio presenze che sarà conservato agli atti della società.
Le deleghe saranno conservate agli atti della Società.

E' altresì presente il Dott. Francesco Lacava, consulente della Società.

A norma di Statuto assume la presidenza il Dott. Mario Maiorana, Presidente del Consiglio di Amministrazione.

I presenti chiamano a fungere da segretario il Dott. Vincenzo Trombetta, dipendente della società, rinunciando l'assemblea alla nomina degli scrutatori.

Costituito così l'ufficio di presidenza, il Presidente fa constatare che l'odierna assemblea in seconda convocazione deve ritenersi valida essendo presente il Consiglio di amministrazione in carica e Soci rappresentati in proprio quote pari al 70,335% del Capitale Sociale.

Si passa quindi alla trattazione dell'ordine del giorno.

Il Presidente, nel ringraziare i presenti per la partecipazione, apre i lavori chiedendo ai partecipanti la comunicazione dell'eventuale esistenza di situazioni impeditive del diritto di voto e nessuno interviene.

Prima di passare al punto dell'ordine del giorno il Presidente Maiorana informa l'Assemblea sul proficuo incontro avente ad oggetto i mutui che gravano sulla società svoltosi a Roma il 26 aprile u.s. presso Banca Intesa da lui stesso partecipato con la presenza, altresì, del Presidente della Camera di Commercio, socio di maggioranza, del Presidente del Collegio Sindacale e dell'avvocato Granato. Per Banca Intesa erano presenti la dott.ssa Maffei e l'avvocato De Rinaldis.

Sul punto all'ordine del giorno il Presidente Maiorana dopo aver dato lettura della Relazione sulla Gestione e illustrato le risultanze più importanti del bilancio di esercizio 2015, evidenzia come, il bilancio si chiuda con un risultato positivo pari a € 919,00, frutto della capacità e dell'impegno di tutto il Consiglio nella direzione di una gestione oculata e produttiva.
Segue quindi la relazione del Collegio Sindacale di cui illustra gli elementi salienti il Presidente Prof. Antonini che sottolinea come "l'economia corrente, pur nella sua espressa attuale condizione di nominale copertura degli oneri correnti - guadagnata, oggi, da componenti attive aventi il carattere della straordinarietà - abbisogna di integrazioni produttive che consentano di perseguire nel medio-lungo termine, il riequilibrio nell'area della gestione caratteristica".
In ogni caso, considerate le risultanze dell'attività svolta, il Collegio Sindacale, propone all'Assemblea di approvare il bilancio di esercizio chiuso al 31 dicembre 2015 così come redatto dall'organo amministrativo.
Il Presidente Abramo, nel ringraziare i componenti del Consiglio di Amministrazione per il lavoro svolto e il Presidente del Collegio Sindacale per il prezioso supporto tecnico offerto anche in occasione del recente incontro con il pool di banche, sottolinea come sia più che mai necessario per la sopravvivenza stessa della società ricercare soluzioni di integrazioni produttive che consentano di perseguire, nel medio-lungo termine, il riequilibrio nell'area della gestione caratteristica. Invita gli stessi operatori del mercato, come principali utilizzatori della struttura, a volersi fare carico di una maggiore copertura dei costi dei servizi condominiali oltre al canone di locazione.
Il consigliere Ferrara evidenzia come il lavoro del Consiglio di Amministrazione, pur permanente nell'ottica di perseguire un risultato di riequilibrio nell'area della gestione caratteristica, sia altresì orientato alla predisposizione di ipotesi di fattibilità della valorizzazione delle aree disponibili ed edificabili di proprietà della società anche sulla base delle indicazioni formulate dalla stessa Assemblea dei soci.
Da parte sua il Presidente dell'associazione dei grossisti, Palmino Rotundo, nel condividere le preoccupazioni espresse dal Presidente Abramo, consiglia, per un aumento dei ricavi, la revisione dei prezzi di ingresso al Centro, ormai bloccati da parecchi anni, e dà la sua disponibilità al confronto con il Consiglio di Amministrazione affinchè siano prese in considerazione alcune proposte da inserire nel piano di valorizzazione delle aree disponibili ed edificabili di COMALCA.

Interviene la Dott.ssa Petitto per segnalare che il Comune di Catanzaro, che esprime comunque voto favorevole all'approvazione del bilancio, ha allineato la situazione crediti/debiti con la partecipata COMALCA così come riportata in bilancio.
In attesa della definizione dei ricorsi pendenti innanzi la Commissione Tributaria, esprime riserve sulla possibilità, da parte dell'Amministrazione Comunale, di poter rivedere retroattivamente l'esenzione dall'ICI e dall'IMU fin dal primo anno di tassazione, anche se la categoria oggi attribuibile, E03, riguarda immobili che hanno avuto sempre la natura di mercato ortofrutticolo per esigenze pubbliche.

Il Presidente Abramo invita il rappresentante del Comune a farsi parte attiva per affrontare la questione in tempi brevi con il Sindaco, considerato che l'Amministrazione Comunale, indipendentemente dall'esito dei ricorsi tributari, ha, oggi, gli strumenti tecnici (erroneo classamento catastale, ab origine, dei quozienti immobiliari adibiti a magazzini di vendita in conformità non solo

Imposta di bollo assolta in modo virtuale. CZ: aut. n. 16887 del 15.05.2001

all'effettivo utilizzo quanto anche alla loro legale e legittima destinazione) per scelte politiche coraggiose che potrebbero non penalizzare COMALCA.

Non essendoci altri interventi il Presidente Maiorana, nel ringraziare tutti i componenti del Consiglio e del Collegio Sindacale per il lavoro svolto, sottopone all'approvazione dell'assemblea il bilancio di esercizio al 31/12/2015 e della relazione sulla gestione.
L'assemblea, all'unanimità dei presenti, approva.

Alle ore 13.30, non essendoci ulteriori punti all'ordine del giorno, si chiudono i lavori previa lettura e approvazione del presente verbale, sottoscritto e approvato.

Il Segretario — Il Presidente
Vincenzo Trombetta — Mario Maiorana *IL SOTTOSCRITTO DOTT. FRANCESCO LACAVA ISCRITTO ALL'ALBO DEI DOTTORI COMMERCIALISTI DI CATANZARO AL N. 35 AI SENSI DELL'ART.31 COMMA 2-QUINQUIES DELLA LEGGE 340/2000, DICHIARA CHE IL PRESENTE DOCUMENTO E' CONFORME ALL'ORIGINALE DEPOSITATO PRESSO LA SOCIETA'.*
DATA, 27/04/2016.

Imposta di bollo assolta in modo virtuale. CZ: aut. n. 16887 del 15.05.2001

Reg. Imp. 01226060794
Rea 94774

COMALCA SCARL

Sede in VIALE EUROPA LOCALITA' GERMANETO -88100 CATANZARO (CZ) Capitale sociale Euro 5.131.400,00 I.V.

Relazione sulla gestione del bilancio al 31/12/2015

Signori Soci,
questo C.d.a. sottopone al Vs. esame per l'approvazione, il Bilancio dell'esercizio chiuso al 31.12.2015, formato da Conto del Patrimonio, Conto economico e Nota integrativa, accompagnato dalla presente Relazione formulata ai sensi dell'articolo 2428 del c.c.; esso presenta un risultato positivo pari ***a Euro 919,00***, dopo aver stanziato ammortamenti (per €. 392.225) e una ulteriore svalutazione crediti (per €. 67.000,00). Il precedente esercizio ha chiuso con l'utile di €. 14.446,00.
Nella conduzione di tutte le iniziative intraprese, l'azione del Consiglio di Amministrazione, nel rispetto della propria missione volta a fornire servizi alla collettività, non ricercando le finalità di lucro, essendo una Società a quasi totale partecipazione pubblica, è sempre stata ispirata alla salvaguardia e valorizzazione del patrimonio sociale nell'interesse dell'intera compagine societaria, dimostrando disponibilità nei confronti degli operatori del mercato e cercando di venire incontro, ove possibile, alle loro esigenze.

.Condizioni operative e sviluppo dell'attività

La Vostra Società, costituitasi nella forma consortile avendo scopi statutari di prevalente interesse pubblico anziché del profitto, svolge la propria attività, come è a Vs. conoscenza, nel settore della gestione di mercati agroalimentari nell'unica sede di Catanzaro.
Per quanto riguarda le informazioni di cui al 3° comma dell'art. 2428 c.c., Vi informiamo che non vi sono da segnalare rapporti con società collegate, controllate o controllanti e che non sono state svolte attività di ricerca e sviluppo.

Fatti di rilievo verificatisi nel corso dell'esercizio
Proseguendo nell'azione avviata nei recenti esercizi, finalizzata alla ottimizzazione delle risorse ed al conseguimento di ulteriori ricavi, nel corso dell'anno 2015 l'Organo Amministrativo ha proseguito nell'azione di miglioramento della gestione caratteristica puntando al contenimento dei costi ed all'incremento dei ricavi puntando all'ottimizzazione dell'utilizzo degli Stands e degli altri spazi.
E' proseguita sia l'azione di implementazione dei servizi informatici avviata nei precedenti esercizi, che l'azione volta al miglioramento dell'organizzazione interna del personale, accompagnata da una specifica formazione dei dipendenti; ciò ha consentito non solo il mantenimento del livello dei Ricavi complessivi ma anche un incremento, seppure lieve, degli incassi del Centro Ingressi che costituisce postazione importante per la gestione della Società.
Sono state proseguite tutte le azioni finalizzate all'integrale utilizzo e messa a reddito degli immobili e degli spazi disponibili; a fine esercizio risultano occupati tutti i vent'otto stands seppure vi sono alcune situazioni di criticità che sono costantemente monitorate dal Cda assistito dal legale e sono in corso le necessarie azioni per ripristinare la regolare occupazione.
Quanto ai locali ex celle frigo, attualmente solo due dei cinque vani disponibili sono locati: uno alla ditta Scamar e l'altro alla Azienda Santa Teresa. Per i restanti locali sono stati mantenuti contatti sia con gli operatori del Centro, sia con altre Imprese esterne al Centro che hanno manifestato interesse a prenderne in locazione alcune parti. Uguale situazione si riscontra per altri spazi inutilizzati che, opportunamente adattati, potrebbero essere utilizzati come uffici amministrativi da affittare. Anche per questi vi sono stati contatti con Aziende che hanno dimostrato interesse con le quali si auspica di ricevere presto riscontri concreti.
Il Cda ha proseguito anche nell'azione di comunicazione per divulgare nel territorio e valorizzare la struttura Comalca essendo l'unica del suo genere di valenza regionale, funzionante e produttiva. Sempre in questa direzione è in continuo aggiornamento il sito web, che è stato ulteriormente migliorato, per renderlo interattivo ed accessibile da qualsivoglia utenza ed assumere la condizione di *Social frienly*;
Il sito web inoltre sarà dotato a breve di una sezione relativa alla trasparenza.
Infine, come di consueto, si è provveduto alla stampa e alla distribuzione del tradizionale calendario di mercato.

Quanto alle diverse ipotesi di sviluppo che sono state oggetto di ampia discussione, Vi informiamo che è proseguita la fase di approfondimento dello studio sull'utilizzo delle aree sulle quali è consentita l'edificazione nel rispetto delle vigenti norme urbanistiche; mentre con riferimento all'impianto fotovoltaico allacciato alla rete ENEL, si stanno monitorando i risultati per valutarne gli effettivi risultati economici, che ad oggi sembrano inferiori alle aspettative, per individuare le iniziative da adottare per migliorare i risultati.
Quanto ai rapporti con il pool di Banche che hanno concesso i mutui, vi informiamo che i contatti si intensificati, con l'assistenza del legale, volti alla definizione / rimodulazione dei due mutui concessi e si ritiene di poterli definire nel corso del corrente esercizio; in questa auspicata ipotesi possiamo assicurare che l'impatto sul bilancio potrebbe essere favorevole essendo stati stanziati nel corso degli anni sufficienti accantonamenti prudenziali.
E' da segnalare, altresì, che sotto il profilo dei tributi locali il Comune di Catanzaro ha condiviso la maggior parte dei motivi del ricorso di Comalca per l'annualità 2009 la cui imposta è stata definita in sede di adesione. Per le annualità successive sono pendenti i ricorsi davanti alla Commissione Tributaria provinciale.
Su questo punto Comalca ha comunque proseguito nella azione di revisione del classamento catastale e prima della fine dell'esercizio ha ottenuto la riclassificazione dalla *"Categoria D – Opificio"* alla ***"Categoria E 3 – Mercato Ortofrutticolo per esigenze pubbliche"***; ciò consentirà a Comalca di chiedere l'annullamento degli atti di accertamento e liquidazione dei tributi locali, pervenuti anche per le annualità dal 2010 in poi e tempestivamente impugnati, atteso che la nuova "Categoria E" esclude l'assoggettamento dell'immobile dalla tassazione ICI e IMU;

Vi informiamo, infine, che con l'assistenza di ns. professionisti, nel corso dell'esercizio Comalca ha partecipato al Bando del Ministero dello Sviluppo Economico per l'efficientamento energetico; a tal fine ha presentato un progetto per la sostituzione dei corpi illuminanti esistenti con altri nuovi dotati di tecnologia "Led" finalizzato a ottenere economie dei consumi energetici.
Il suddetto progetto di Comalca è stato ammesso alle agevolazioni; l'impianto progettato è stato completato entro fine esercizio ed ha consentito alla Società di ottenere i benefici previsti dal bando che consistono nel contributo in conto impianti in misura pari al cinquanta per cento dell'investimento realizzato.
Il nuovo impianto di illuminazione, oltre a migliorare notevolmente la luminosità del Centro, consentirà di ridurre ulteriormente i consumi elettrici.

Inoltre, approfittando del bando della Camera di Commercio di Catanzaro per l'acquisizione di sistemi di gestione per la qualità al quale il Cda ha aderito, sono state avviate le procedure per l'ottenimento della certificazione a norma UNI EN ISO 9001:2015.

Andamento della gestione

Andamento economico generale
L'economia italiana ha continuato a registrare anche nel 2015 tassi di crescita impercettibili del prodotto Interno lordo, mentre si registra una ulteriore decrescita dei livelli occupazionali che è particolarmente rilevante nella ns. Regione, dalla quale non si intravedono a breve termine segnali di significativo cambiamento.
Seppure in presenza di questo quadro molto preoccupante la Vs. Società, nel rispetto della propria missione non incentrata sul profitto, ha mantenuto i livelli occupazionali ed è venuta incontro, quando possibile, alle esigenze degli operatori economici conduttori degli stands, pure in presenza di incisive azioni giudiziarie promosse dal C.d.a. volte a far rispettare i contratti di locazione a tutela dell'integrità del patrimonio della Vs. Società.

Sviluppo della domanda e andamento dei mercati in cui opera la società
Anche nel corso del 2015 il mercato ortofrutticolo, nonostante il mediocre andamento di cui è cenno nel paragrafo precedente, la Vs. Società ha proseguito le iniziative necessarie per mantenere a reddito tutti gli stands del Centro Agroalimentare.
Vi è da dire, comunque, che la domanda di locazione di Stands non presenta alcuna flessione, atteso che i canoni di locazione sono stati fin dall'inizio stabiliti come prezzo politico nel rispetto della propria missione che non è ispirata a finalità di lucro.

Andamento della gestione
Per quanto riguarda la vostra Società, l'esercizio 2015 deve ritenersi sostanzialmente positivo tenuto conto dell'incremento, seppure modesto, dei corrispettivi del Centro ingressi e del fatto che i ricavi complessivi si

sono mantenuti in linea con l'esercizio precedente; considerata la politica di oculato contenimento dei costi, e considerato che numerosi cespiti ammortizzabili hanno cessato la loro vita utile sotto il profilo del processo di ammortamento, le quote di ammortamento sono diminuite significativamente ragion per cui è migliorato il risultato economico della gestione caratteristica, mentre il risultato positivo complessivo del Bilancio è stato conseguito, per come già si è verificato nei precedenti esercizi, grazie alle componenti positive straordinarie; in particolare fra queste il rateo della plusvalenza da cessione del quoziente immobiliare alla Regione Calabria.

Principali dati economici
Il conto economico riclassificato della società confrontato con quello dell'esercizio precedente presenta i seguenti risultati (in Euro):

	31/12/2014	31/12/2015	Variazione
Ricavi netti	565.345	615.073	
Costi esterni	(672.424)	(643.248)	
Valore Aggiunto	**(107.079)**	**(28.175)**	**+ 73,68**
Costo del lavoro	212.990	219.616	
Margine Operativo Lordo	**(320.069)**	**(247.791)**	**+ 22,58**
Ammortamenti, svalutazioni ed altri accantonamenti	536.262	459.225	
Risultato Operativo	**(856.331)**	**(707.016)**	**+ 17,44**
Proventi diversi	403.647	330.036	
Proventi e oneri finanziari	(120.416)	(142.355)	
Risultato Ordinario	**(573.100)**	**(519.335)**	**+ 9,38**
Componenti straordinarie nette	587.546	520.254	
Risultato prima delle imposte	**14.446**	**919**	
Imposte sul reddito	0	0	
Risultato netto	**14.446**	**919**	

Il Conto economico evidenzia un miglioramento della gestione caratteristica dovuto sia ad una apprezzabile crescita dei Ricavi che all'andamento in diminuzione di alcuni costi, per come risulta dal prospetto che precede.
Nel particolare sono significativamente diminuite rispetto ai precedenti esercizi le spese legali, le spese per gli Organi istituzionale e gli Ammortamenti; sono rimaste costanti le altre spese per consulenze professionali ed il costo del personale lievitato solo a seguito degli aumenti fisiologici.
Quanto ad accantonamenti prudenziali il Cda ha ritenuto dover accantonare l'ulteriore svalutazione di €. 67.000,00 sui crediti vantati verso alcuni operatori - conduttori di stands - il cui credito manifesta almeno in parte, sintomi di difficile recupero.
Gli interessi passivi sono relativi in particolare ai mutui in corso; essi sono stati iscritti in bilancio secondo il nuovo piano di ammortamento riformulato d'accordo con le banche mutuanti con le quali, si ribadisce, vi sono trattative in corso in stato avanzato.
Quanto agli altri costi, sono rimasti sostanzialmente costanti rispetto al precedente esercizio.
Con riferimento alle poste straordinarie, esse sono influenzate particolarmente dalla plusvalenza di cui beneficerà la Vs. Società, ancora per altri anni, formatasi a seguito della cessione nel 2008 di un quoziente immobiliare alla Regione Calabria.
Vi segnaliamo, infine, che sono stati contabilizzati i proventi maturati a carico di Regione Calabria per i ritardati pagamenti dei canoni del contratto di leasing operativo e per il rimborso degli Oneri contrattuali.
Quanto alle imposte dell'esercizio, vi informiamo che i componenti straordinari positivi non hanno comportato neanche in questo esercizio alcun imponibile fiscale; infatti, dopo aver considerato le variazioni del reddito d'esercizio previste dalle norme fiscali in aumento e in diminuzione, non sono emersi imponibili ai fini Ires né ai fini Irap.

Principali dati patrimoniali
Lo stato patrimoniale riclassificato della società confrontato con quello dell'esercizio precedente consente di evidenziare la solidità patrimoniale della società, ossia la sua capacità mantenere l'equilibrio finanziario nel medio - lungo termine, per come si rileva dai dati riportati di seguito:

Imposta di bollo assolta in modo virtuale. CZ: aut. n. 16887 del 15.05.2001

COMALCA SCARL

Riclassificazione dello stato patrimoniale

Descrizione	COMALCA 31/12/2014	COMALCA 31/12/2015
ATTIVO		
Attività disponibili	**1.475.879**	**1.729.733**
Liquidità immediate	35.723	93.892
Liquidità differite	1.440.156	1.635.841
Attività fisse	**24.909.737**	**24.216.432**
Immobilizzazioni immateriali	22.824	17.310
Immobilizzazioni materiali	18.420.122	18.138.115
Immobilizzazioni finanziarie	6.466.791	6.061.007
CAPITALE INVESTITO	**26.385.616**	**25.946.165**

PASSIVO	31/12/2014	
Debiti a breve	**594.606**	**553.800**
Debiti a m/l/t e fondi rischi	**14.771.479**	**14.371.914**
Mezzi propri	**11.019.531**	**11.020.451**
FONTI DEL CAPITALE INVESTITO	**26.385.616**	**25.946.165**

Dallo stato patrimoniale riclassificato per liquidità ed esigibilità crescente emerge la solidità patrimoniale della Vs. società atteso che le attività fisse, pari a circa il 94% del capitale investito, sono finanziate con mezzi propri e con fonti di finanziamento a medio e lungo termine; tale correlazione fonti / impieghi rende improbabili future tensioni finanziarie.
Emerge altresì, una situazione finanziaria rassicurante atteso che le attività disponibili sono ampiamente maggiori dei debiti a breve.
Inoltre, grazie all'operazione realizzata nel 2008 con la vendita del quoziente immobiliare che assicura un incasso annuo di iniziali circa €. 490.000, importo lievitato negli anni successivi nel rispetto delle norme contrattuali, risulta agevole coprire le rate di mutuo a scadere con la banca BIIS (oggi Intesa San Paolo); quindi anche con riferimento ai debiti a m/l termine è assicurata la copertura finanziaria.
Con riferimento ai crediti a medio lungo termine, Vi segnaliamo che essi sono costituiti in massima parte dal credito verso la Regione Calabria, per la parte che scade oltre l'anno, a seguito della vendita del quoziente immobiliare di cui si è già detto; mentre per i debiti a medio lungo termine le voci più rilevanti sono costituite dalle rate a scadere oltre il prossimo esercizio riferite ai mutui concessi dalla banca BIIS.
Non vi sono altre passività significative oltre a quelle relative alla gestione corrente.

Conti d'ordine
Non vi sono evidenze da iscrivere nei conti d'ordine.

Informazioni attinenti all'ambiente e al personale
Tenuto conto del ruolo sociale dell'impresa come evidenziato anche dal documento del Consiglio Nazionale dei Dottori commercialisti e degli esperti contabili in materia di Relazione sulla gestione, si ritiene opportuno fornire le seguenti informazioni attinenti l'ambiente e il personale.
Personale
Nel corso dell'esercizio non si sono verificati incidenti né infortuni sul lavoro del personale iscritto al libro matricola, né si sono registrati addebiti in ordine a malattie professionali su dipendenti o ex dipendenti, né cause di mobbing.
A tal proposito Vi segnaliamo che nel corso dell'esercizio la nostra società ha adottato le necessarie misure stabilite dalla legge in materia di sicurezza del personale.

Ambiente
Nel corso dell'esercizio non si sono verificati danni causati all'ambiente, né sono state inflitte sanzioni per

reati o danni ambientali.

Investimenti

Nel corso dell'esercizio sono stati effettuati investimenti volti a ridurre i consumi energetici di Comalca:

Immobilizzazioni	Acquisizioni dell'esercizio
Corpi illuminanti a led	92.400

Altre Informazioni ai sensi dell'art. 2428 codice civile relative ai rischi e alle incertezze cui è esposta la Società

Ai sensi dell'art. 2428, comma 3, al punto 6-bis, del Codice civile, il Cda comunica che la Vs. Società non ha utilizzato strumenti finanziari.
Quanto agli altri rischi di cui al predetto articolo 2428 si espone quanto segue:

Rischio di credito
Con riferimento ai rischi su crediti che derivavano dai vecchi e noti contenziosi con gli operatori e relativi agli anni pregressi fino ai crediti di vecchia formazione, Vi informiamo che già nei precedenti esercizi è stato stanziato un cospicuo Fondo di Svalutazione crediti a copertura dei relativi rischi di perdite; mentre per i crediti formatisi negli esercizi recenti il Cda sta effettuando un loro costante monitoraggio; ragioni per le quali il rischio di perdite su crediti che non siano coperte dallo specifico Fondo svalutazione appare sufficientemente contenuto.

Rischio di liquidità
Non si ritengono sussistenti rischi di liquidità, atteso che, per come già evidenziato, le rate degli impegni a scadere sono coperte dai canoni di leasing operativo concluso con la Regione Calabria nel 2008, mentre le spese di gestione trovano copertura nei ricavi correnti di gestione.

I rapporti con gli operatori della stecca mercato
Come già accennato nella relazione al precedente Bilancio, la Vs. Società è pervenuta ad instaurare rapporti equilibrati e continuativi pressoché con tutti gli operatori i cui contratti, relativamente alle obbligazioni ivi previste, sono costantemente monitorate dal Cda.
L'impegno di questo Consiglio di Amministrazione per creare le migliori condizioni di operatività all'interno della stecca mercato è stato intenso e costante, dialogando assiduamente con l'Associazione dei Grossisti e con i singoli operatori. Il rispetto degli obblighi contrattuali è stato in ogni caso difeso con fermezza e nel caso di inadempimenti, sono state avviate le azioni legali.
Quanto alle vecchie situazioni, risalenti a prima del 31 ottobre 2007, su parere dello Studio legale che assiste la Vs. Società, sono state avviate le azioni ritenute più idonee volte al recupero dei crediti, essendo rimaste senza utile esito le ripetute richieste effettuate per via extragiudiziale; nel corso del corrente anno il Cda si determinerà di dare ulteriore impulso alle suddette azioni.

Rischio di mercato
Non si ritiene possano sussistere rischi di mercato atteso che l'utenza, costituita da operatori del mercato all'ingrosso, particolarmente del settore Ortofrutticolo, non ha ragione di allontanarsi dalla struttura della Vs. Società specificamente attrezzata per la loro attività, essendo, tra l'altro l'unica struttura del genere funzionante a regime in tutta la Regione Calabria.

Fatti di rilievo avvenuti dopo la chiusura dell'esercizio

Dopo la chiusura dell'esercizio, per doverosa informazione, Vi segnaliamo che:

- riguardo ai rapporti con Banca BIIS, oggi Intesa San Paolo, relativamente ai mutui concessi, il Cda sta proseguendo con fitti contatti volti alla definizione con rimodulazione dei mutui;
- il Comune di Catanzaro ha notificato avvisi di accertamento ai fini ICI e IMU anche per le annualità 2012 e 2013; il C.d.a., pur avendo per prudenza amministrativa stanziato nei bilanci le Imposte teoriche e le relative sanzioni sul convincimento che dette imposte non sono dovute attesa la natura della Vs. Società e la destinazione degli immobili ad utilità pubblica, ha fatto predisporre i ricorsi – tutt'ora pendenti - per impugnare i suddetti avvisi di accertamento; nel frattempo è stata ultimata la procedura di revisione del classamento catastale del Centro Agroalimentare che è stato ricondotto nella ***"Categoria E 3 – Mercati Ortofrutticoli ad utilità pubblica"*** e non più nella precedente errata "Categoria D – Opifici" e si auspica che, per effetto di detto nuovo classamento e su richiesta di

Comalca di esercizio di autotutela, vengano annullati gli avvisi di accertamento sulla considerazione che la nuova *"Categoria E"* attribuita al compendio immobiliare é esclusa dal pagamento di ICI e di IMU.

- Sotto il profilo dell'efficientamento energetico vi è l'entrata in funzione dei nuovi corpi illuminanti dotati di tecnologia a "Led" mediante i quali si otterranno economie dei consumi di energia;

Evoluzione prevedibile della gestione

Nel corso del 2016 si prevede di migliorare ulteriormente la gestione caratteristica ottimizzando in particolare il Centro ingressi.
Si ritiene molto probabile la definizione della pendenza con la Banca BIIS (oggi Intesa San Paolo) con risvolti favorevoli sulla pianificazione del futuro societario; si ritiene altresì possibile che si pervenga ad una definizione delle pendenze in materia di tributi locali in considerazione della nuova recente classificazione catastale degli Immobili di Comalca.

Si sta valutando la possibilità di istituire un parcheggio a pagamento, per i mezzi pesanti, da realizzare in un'area dei piazzali antistanti al Centro.
In merito all'utilizzo delle aree ancora libere, il Consiglio di Amministrazione proseguirà nell'attività di verifica, in linea con gli strumenti urbanistici vigenti, delle migliori iniziative di valorizzazione del patrimonio immobiliare aziendale.

Il Centro Agroalimentare di Catanzaro è la più importante struttura regionale per la commercializzazione dei prodotti ortofrutticoli. Grazie alla sua invidiabile posizione, rappresenta un grande polo logistico capace di dar consistenza ad un reale processo d'integrazione tra produzione, commercio, distribuzione, export, imprese di logistica e di servizi.
La città di Catanzaro e la Regione Calabria possono contare su un luogo di eccellenza capace di offrire servizi ai commercianti ortofrutticoli ed ai produttori agricoli e di garantire allo stesso tempo tramite la vigilanza Istituzionale, la sicurezza dei prodotti che finiscono sulle tavole dei consumatori.

Si auspica pertanto che siano create tutte le condizioni per fruire della collaborazione dei Soci pubblici, ciascuno per la propria parte.
Sarebbe opportuno ad esempio, la presenza durante le operazioni di mercato, della Polizia Municipale che il Comune di Catanzaro potrebbe rendere disponibile con una apposita convenzione e inoltre, allo scopo di soddisfare puntualmente gli adempimenti delle obbligazioni periodiche, ci si augura che queste non vengano condizionate negativamente dai ritardi con i quali la Regione Calabria continua a corrispondere le rate relative al contratto di leasing immobiliare, di notevole consistenza, cui non è facile supplire.

Documento programmatico sulla sicurezza

Ai sensi dell'allegato B, punto 26, del D.Lgs. n. 196/2003 recante Codice in materia di protezione dei dati personali, gli amministratori danno atto che la Società si è adeguata alle misure in materia di protezione dei dati personali, alla luce delle disposizioni introdotte dal D.Lgs. n. 196/2003 secondo i termini e le modalità ivi indicate. In particolare segnala che il Documento Programmatico sulla Sicurezza è depositato presso la sede sociale e liberamente consultabile, inoltre si è provveduto al suo aggiornamento in data 31/03/2011.

Rivalutazione dei beni dell'impresa ai sensi del decreto legge n. 185/2008

La vostra società si è avvalsa della rivalutazione facoltativa dei beni d'impresa di cui alla legge n. 342/2000. La rivalutazione quantificata in sede di redazione del bilancio di esercizio 2008 mediante il supporto di apposita perizia tecnica, ha portato alla costituzione di un fondo di riserva di €. 6.848.687,17 parzialmente utilizzato a copertura di perdite pregresse.
Si attesta, pertanto, che la rivalutazione dei beni non eccede i limiti di valore indicati al comma 3 dell'articolo 11 della legge n. 342/2000, richiamato dall'articolo 15, comma 23, del D.L. n. 185/2008 convertito con modificazioni dalla legge n. 2/2009.

Destinazione del risultato d'esercizio

Il Cda propone all'assemblea dei soci di destinare il risultato d'esercizio nella misura del 5%, nel rispetto dell'art. 2430 c.c., a riserva legale e la differenza a utili a nuovo, come segue:

Risultato d'esercizio al 31/12/2014	**Euro**	**919,00**
a riserva legale	Euro	46,00
Utili a nuovo	Euro	873,00

Imposta di bollo assolta in modo virtuale. CZ: aut. n. 16887 del 15.05.2001

COMALCA SCARL

Vi ringraziamo per la fiducia accordataci e Vi invitiamo ad approvare il bilancio così come presentato, nonché deliberare sulla destinazione degli utili d'esercizio.

Catanzaro, 29 marzo 2016

Presidente del Consiglio di amministrazione
Mario Maiorana

Imposta di bollo assolta in modo virtuale. CZ: aut. n. 16887 del 15.05.2001

Reg. Imp. 01226060794
Rea.94774

COMALCA SCARL

Sede in VIALE EUROPA LOCALITA' GERMANETO - 88100 CATANZARO (CZ)
Capitale sociale Euro 5.131.400,00 I.V.
C.F. e Partita iva: 01226060794

RELAZIONE UNITARIA DEL COLLEGIO SINDACALE ALL'ASSEMBLEA DEI SOCI

All'Assemblea dei soci di COMALCA SCRL.

PREMESSA

Il collegio sindacale, nell'esercizio chiuso al 31 dicembre 2015, ha svolto sia le funzioni previste dagli artt. 2403 e segg. c.c. sia quelle previste dall'art. 2409bis c.c.. La presente relazione unitaria contiene nella sezione A) la "*Relazione del revisore indipendente ai sensi dell'art.14 del decreto legislativo 39/2010*" e, nella sezione B), la "*Relazione ai sensi dell'art.2429, comma 2, c.c.*".

A) RELAZIONE DEL REVISORE INDIPENDENTE AI SENSI DELL'ART.14 DEL D.Lgs. 39/2010

1 – Relazione sul bilancio d'esercizio

Abbiamo svolto la revisione legale del bilancio d'esercizio della COMALCA SCARL – redatto in forma abbreviata ai sensi dell'art. 2435bis c.c. –, costituito dallo stato patrimoniale al 31 dicembre 2015, dal conto economico chiuso a tale data e dalla nota integrativa.

Responsabilità degli amministratori per il bilancio d'esercizio

Gli amministratori sono responsabili per la redazione del bilancio d'esercizio che fornisca una rappresentazione veritiera e corretta in conformità alle norme italiane che ne disciplinano i criteri di redazione.

Responsabilità del revisore

E' nostra la responsabilità di esprimere un giudizio sul bilancio d'esercizio sulla base della revisione legale svolta in conformità ai principi di revisione internazionali (ISA Italia) elaborati ai sensi dell'art.11, comma 3, del decreto

legislativo 27 gennaio 2010 n.39. Tali principi richiedono il rispetto di principi etici nonché la pianificazione e lo svolgimento della revisione legale al fine di acquisire una ragionevole sicurezza che il bilancio d'esercizio non contenga errori significativi. La revisione legale comporta lo svolgimento di procedure volte ad acquisire elementi probativi a supporto degli importi e delle informazioni contenuti nel bilancio d'esercizio. Le procedure scelte dipendono dal giudizio del revisore, inclusa la valutazione dei rischi di errori significativi nel bilancio d'esercizio dovuti a frodi o a comportamenti o eventi non intenzionali. Nell'effettuare tali valutazioni del rischio, il revisore considera il controllo interno relativo alla redazione del bilancio d'esercizio della Società che fornisca una rappresentazione veritiera e corretta al fine di definire procedure di revisione appropriate alle circostanze, e non per esprimere un giudizio sull'efficacia del controllo interno della Società. La revisione legale comprende altresì la valutazione dell'appropriatezza dei principi contabili adottati, della ragionevolezza delle stime contabili effettuate dagli amministratori, nonché la valutazione della rappresentazione del bilancio d'esercizio nel suo complesso. Riteniamo di avere acquisito elementi probativi sufficienti ed appropriati su cui basare il nostro giudizio.

Giudizio

A nostro giudizio, il bilancio d'esercizio fornisce una rappresentazione veritiera e corretta della situazione patrimoniale e finanziaria della COMALCA SCARL al 31 dicembre 2015 e del risultato economico per l'esercizio chiuso a tale data, in conformità alle norme italiane che ne disciplinano i criteri di redazione.

2 – Relazione su altre disposizioni di legge e regolamentari

Giudizio sulla coerenza della relazione sulla gestione con il bilancio d'esercizio

Abbiamo svolto le procedure indicate nel principio di revisione (SA Italia) n.720B al fine di esprimere, come richiesto dalle norme di legge, un giudizio sulla coerenza della relazione sulla gestione, la cui responsabilità compete agli amministratori della COMALCA SCARL, con il bilancio d'esercizio della Società medesima al 31 dicembre 2015. A nostro giudizio la relazione sulla gestione è coerente con il bilancio d'esercizio della COMALCA SCARL al 31 dicembre 2015.

B) RELAZIONE SULL'ATTIVITÀ DI VIGILANZA EX ART. 2429 COMMA 2 C.C.

Nel corso dell'esercizio chiuso al 31 dicembre 2015 la nostra attività è stata ispirata alle disposizioni di legge e alle norme di comportamento del collegio sindacale emanate dal Consiglio Nazionale dei Dottori Commercialisti e degli Esperti Contabili.

B1) Attività di vigilanza ai sensi dell'artt. 2403 e ss. c.c.

Conoscenza della Società, valutazione dei rischi e rapporto sugli incarichi affidati

Dato atto della consolidata conoscenza che il collegio sindacale dichiara di avere in merito alla Società con particolare riguardo alla tipologia dell'attività svolta e alla sua struttura organizzativa e contabile, tenuto conto delle dimensioni e delle problematiche aziendali, è ribadito che la fase di "pianificazione" dell'attività di vigilanza – nella quale occorre valutare i rischi intrinseci e le criticità rispetto ai due parametri sopra citati – è stata attuata mediante il riscontro positivo rispetto a quanto già conosciuto in base alle informazioni acquisite nel tempo.

E' stato, quindi, possibile confermare che:

- L'attività tipica svolta dalla Società non è mutata nel corso dell'esercizio in esame ed è coerente con quanto previsto dall'oggetto sociale;
- L'assetto organizzativo e la dotazione delle strutture informatiche sono state oggetto di miglioramento rispetto agli esercizi precedenti;
- Le risorse umane costituenti la "forza lavoro" non sono mutate;
- Quanto sopra constatato risulta indirettamente confermato dal confronto delle risultanze dei valori espressi nel conto economico per gli ultimi due esercizi, ovvero quello in esame (2015) e quello precedente (2014). E', inoltre, possibile rilevare come la Società abbia operato nel 2015 in termini confrontabili con l'esercizio precedente e, di conseguenza, i nostri controlli si sono svolti su tali presupposti avendo verificato la sostanziale conformità dei valori e dei risultati con quelli dell'esercizio precedente.

La presente relazione riassume, quindi, l'attività concernente l'informativa prevista dall'art. 2429, comma 2, c.c. e più precisamente:

- Sui risultati dell'esercizio sociale;
- Sull'attività svolta nell'adempimento dei doveri previsti dalla norma;

- Sulle osservazioni e le proposte in ordine al bilancio, con particolare riferimento all'eventuale utilizzo da parte dell'organo amministrativo della deroga di cui all'art. 2423, comma 5, c.c.;
- Sull'eventuale ricevimento di denunce da parte dei soci di cui all'art. 2408 c.c..

Si resta, in ogni caso, a completa disposizione per approfondire ogni altro aspetto in sede di dibattito assembleare.

Le attività svolte dal collegio hanno riguardato, sotto l'aspetto temporale, l'intero esercizio e, nel corso dello stesso, sono state regolarmente svolte le riunioni di cui all'art. 2404 c.c. e di tali riunioni sono stati redatti appositi verbali debitamente sottoscritti per approvazione unanime.

Attività svolta

Durante le verifiche periodiche, il collegio ha preso coscienza dell'evoluzione dell'attività svolta dalla Società, ponendo particolare attenzione alle problematiche di natura contingente e/o straordinaria al fine di individuarne l'impatto economico e finanziario sul risultato di esercizio e sulla struttura patrimoniale, nonché gli eventuali rischi come anche quelli derivanti da perdite su crediti monitorati con periodicità costante. Si sono anche avuti confronti con lo studio professionale che assiste la Società in tema di consulenza e assistenza contabile e fiscale su temi di natura tecnica e specifica: i riscontri hanno fornito esito positivo.

La partecipazione alle riunioni del consiglio di amministrazione ha consentito, peraltro, l'espressione di contributi su specifiche questioni attinenti gli oggetti delle trattazioni, avendo proseguito questo collegio, in una fase gestionale di particolare impegno, in apporti contributivi atti a sostenere, sia sul piano tecnico-giuridico che su quello aziendale, le determinazioni di volta in volta assunte.

Il collegio ha, quindi, periodicamente valutato l'adeguatezza delle struttura organizzativa e funzionale dell'impresa e delle sue eventuali mutazioni rispetto alle esigenze minime postulate dall'andamento della gestione.

I rapporti con le persone operanti nella citata struttura – amministratori, dipendenti e consulenti esterni – si sono ispirati alla reciproca collaborazione nel rispetto dei ruoli a ciascuno affidati, avendo chiarito quelli del collegio sindacale.

Per tutta la durata dell'esercizio si è potuto riscontrare che:

- Il personale amministrativo interno incaricato della rilevazione dei fatti aziendali non è mutato rispetto all'esercizio precedente;
- Il livello della sua preparazione tecnica resta adeguato rispetto alla tipologia dei fatti aziendali ordinari da rilevare e può vantare un'adeguata conoscenza delle problematiche aziendali;
- I consulenti e i professionisti esterni incaricati dell'assistenza contabile, fiscale, societaria, legale e giuslavoristica non sono mutati e, pertanto, hanno conoscenza storica dell'attività svolta e delle problematiche gestionali, anche straordinarie, che hanno influito sui risultati del bilancio.

L'organo amministrativo ha fornito, in occasione delle riunioni programmate o di accessi individuali dei membri del collegio sindacale presso la sede della Società, adeguate informazioni circa l'andamento della gestione e sulla sua prevedibile evoluzione nonché sulle operazioni di maggior rilievo effettuate dalla Società.

In conclusione, per quanto è stato possibile riscontrare durante l'attività svolta nell'esercizio, il collegio sindacale può affermare che:

- Le decisioni assunte dai soci e dall'organo amministrativo sono state conformi alla legge e allo statuto sociale e non sono state palesemente imprudenti o tali da compromettere definitivamente l'integrità del patrimonio sociale;
- Sono state acquisite informazioni sufficienti con riguardo al generale andamento della gestione e sulla sua prevedibile evoluzione, nonché sulle operazioni di maggior rilievo effettuate dalla società;
- Le operazioni poste in essere sono state anch'esse conformi alla legge e allo statuto sociale e non in potenziale contrasto con le delibere assunte dall'assemblea dei soci o tali da compromettere l'integrità del patrimonio sociale;
- Non si pongono specifiche osservazioni in merito all'adeguatezza dell'assetto organizzativo della Società, né in merito all'adeguatezza del sistema amministrativo e contabile, nonché sull'affidabilità di quest'ultimo nel rappresentare correttamente i fatti di gestione;
- Nel corso dell'attività di vigilanza sopra descritta, non sono emersi altri fatti significativi tali da richiederne la segnalazione nella presente relazione;

- Non si è dovuto intervenire per omissioni dell'organo amministrativo ai sensi dell'art. 2406 c.c.;
- Non sono state ricevute denunce ai sensi dell'art. 2408 c.c.;
- Non sono state fatte denunce ai sensi dell'art. 2409, comma 7 c.c.;
- Nel corso dell'esercizio non sono stati rilasciati pareri previsti dalla legge.

B2) Osservazioni in ordine al bilancio d'esercizio

Il progetto di bilancio dell'esercizio chiuso al 31 dicembre 2015 è stato approvato dall'organo amministrativo e risulta costituito dallo stato patrimoniale, dal conto economico e dalla nota integrativa. Lo stesso, ricorrendone i presupposti, è stato redatto in forma abbreviata secondo le disposizioni di cui all'art.2435bis c.c.. L'organo amministrativo ha altresì predisposto la relazione sulla gestione ai sensi dell'art. 2428 c.c. che illustra l'attività gestionale compiuta, i risultati che ne sono rivenuti, le problematiche conduttive esistenti, le condizioni strutturali e l'economia corrente, nonché proposte di intervento su oggetti aziendali per adeguamenti da realizzare. Tali documenti sono stati consegnati al collegio sindacale in tempo utile affinché fossero depositati presso la sede della Società corredati dalla presente relazione.

E' ritenuto utile, per una trattazione che abbia il requisito dell'organicità rappresentativa, riportare, qui di seguito gli aggregati di bilancio, espressi in sintesi:

Imposta di bollo assolta in modo virtuale. CZ: aut. n. 16887 del 15.05.2001

SITUAZIONE PATRIMONIALE

ATTIVO	31/12/2015	31/12/2014
- Immobilizzazioni	€ 18.156.792	€ 18.444.313
- Circolante	€ 7.780.247	€ 7.941.024
- Ratei e risconti	€ 9.126	€ 279
TOTALE ATTIVO	**€ 25.946.165**	**€ 26.385.616**

PASSIVO	31/12/2015	31/12/2014
- Patrimonio netto:	€ 11.020.451	€ 11.019.533
capitale sociale	*€ 5.131.400*	*€ 5.131.400*
riserva legale	*€ 15.782*	*€ 15.059*
riserva di rivalutazione	*€ 5.307.405*	*€ 5.307.405*
altre riserve	*€ 282.562*	*€ 282.564*
utili portati a nuovo	*€ 282.383*	*€ 268.659*
utile d'esercizio	*€ 919*	*€ 14.446*
- Fondi per rischi ed oneri	€ 1.880.558	€ 1.512.100
- TFR	€ 117.739	€ 105.209
- Debiti:	€ 7.764.161	€ 8.071.455
entro dodici mesi	*€ 553.800*	*€ 594.605*
oltre dodici mesi	*€ 7.210.361*	*€ 7.476.850*
- Ratei e risconti	€ 5.163.256	€ 5.677.319
TOTALE PASSIVO	**€ 25.946.165**	**€ 26.385.616**

CONTO ECONOMICO	€ 42.369	€ 42.004
- Valore della produzione	€ 945.109	€ 968.992
prestazioni e canoni locativi	*€ 615.073*	*€ 565.345*
quota di competanza contributo in c/capitale	*€ 197.178*	*€ 197.178*
vari	*€ 132.858*	*€ 206.469*
- Costi della produzione	€ 1.322.089	€ 1.421.674
- Differenza tra valore e costi della produzione	**-€ 376.980**	**-€ 452.682**
- Proventi e oneri finanziari	-€ 142.355	-€ 120.416
- Proventi e oneri straordinari	€ 520.254	€ 587.544
- Risultato prima delle imposte	**€ 919**	**€ 14.446**
- Imposte sul reddito dell'esercizio	€ 0	€ 0
- Utile d'esercizio	**€ 919**	**€ 14.446**

I dati contabili consentono immediate letture:

– La posta delle immobilizzazioni materiali, con particolare riferimento alla componente immobiliare, esprime il valore venale dei cespiti rappresentati, avendo la Società fatto ricorso alla rivalutazione ex D.L. 185/2008 convertito con la legge 2/2009;

- La sezione del circolante appare, ancora, di rilevante entità, pur essendo stato il comparto "crediti verso utilizzatori" interessato da una consistente svalutazione, per effetto di un diffuso inadempimento, in relazione alla qualità di rapporti condotti in passato, che hanno esposto la Società a sostenere considerevoli costi per la prestazione di servizi, a cui non hanno corrisposto gli attesi ristori. L'esigenza dell'espressione della prudenza rilevativa ha indotto ad adeguare il dato contabile al presunto realizzo, quale esso va a profilarsi, anche in considerazione del risultato di possibili definizioni transattive che sono state condotte e che costituiscono, anche al corrente, strumento adottato. Ai nominali euro 1.851.622 si contrappone un fondo svalutazione crediti che, a seguito dell'adeguamento operato (euro 67.000), ha assunto la dimensione complessiva di euro 1.316.398;
- Ulteriori componenti della posta attiva "Crediti" sono costituiti dalle rate a scadere sul contratto di leasing operativo stipulato con la Regione Calabria, a cui è stato fatto ricorso per la dismissione in suo favore di un quoziente immobiliare eccedente le esigenze produttive della Società, e dagli acconti liquidati agli istituti mutuanti, a valere sulla rinegoziazione condotta. Per quest'ultimo rapporto, che riguarda due distinti mutui ipotecari, è da osservare che ad una composizione convenuta alcuni anni fa non è seguita un'adeguata formalizzazione da parte delle banche, con particolare riferimento al dovuto ottenimento dell'assenso del Ministero dello Sviluppo Economico, per cui, dopo un non breve continuo e vivo interessamento della Società, sembra imminente una composizione transattiva che conduca al ripristino della correntezza. Ovviamente, al momento in cui si perverrà alla chiusura della transazione, la posta attiva che accoglie, oggi, quanto è stato versato in conto mutui andrà ad essere detratta dall'esposizione, con evidente miglioramento della rappresentatività generale del patrimonio aziendale;
- Compone il comparto debitorio, per la maggiore consistenza, il residuo debito per i detti due mutui contratti al momento della creazione dell'iniziativa produttiva;
- Uno specifico riferimento è da condurre sull'esposizione verso il Comune di Catanzaro per ICI/IMU. Pur essendo appostato detto tributo fra i debiti, occorre che prosegua l'avviata attività di approfondimento che riguardi sia la

dimensione della materia accertata – per la definizione della quale è, anche, pendente uno specifico contenzioso presso la Commissione Tributaria Provinciale di Catanzaro –, che la tenutezza della pretesa dell'Ente impositore, in presenza di un oggetto costituito da un complesso immobiliare avente destinazione di esclusivo interesse pubblico. L'adottato adeguamento rilevativo catastale potrà rendere la circostanza di maggiore pregnanza;

- I ratei e i risconti appostati hanno risposto all'esigenza di rappresentare fedelmente, secondo il principio della competenza economica, quote di costo e di ricavo interessanti l'esercizio in chiusura e sospendere l'effetto di quelle manifestazioni economiche che non appartengono alle dinamiche dell'esercizio. Particolare significatività registrano i "risconti passivi" relativi ai ricavi prospettici del contributo *ex lege* 41/1986 e dei canoni di leasing operativo discendenti dalla dismissione del quoziente immobiliare;
- Lo stato della liquidità, al corrente, non presenta discrasie che possano impedire il sostenimento del *turnover*. Ed i previsti flussi in entrata – riguardanti, in particolare, le rate di leasing dovute dalla Regione Calabria – costituiscono valido sostegno per l'assolvimento all'esposizione verso gli istituti di credito mutuanti;
- Con riguardo al conto economico, è confermato quanto è stato già annotato in occasione dei precedenti interventi di questo organo di controllo: è ancora in atto un disequilibrio nella gestione caratteristica che trova compensazione nei ricavi aventi il carattere della straordinarietà. L'apprezzamento annuo della quota annuale della plusvalenza realizzata dalla dismissione del quoziente immobiliare in favore della Regione Calabria procura un provvido temporaneo sostegno dell'economia corrente.

Sempre con riguardo al progetto di bilancio sono fornite le seguenti ulteriori informazioni:

- I criteri di valutazione delle poste dell'attivo e del passivo sono stati controllati e non sono risultati sostanzialmente diversi da quelli adottati negli esercizi precedenti conformemente al disposto di cui all'art. 2426 c.c.;
- E' stata posta attenzione all'impostazione data al progetto di bilancio, sulla sua generale conformità alla legge per quello che riguarda la sua formazione e

struttura e, a tale riguardo, non si hanno osservazioni che debbano essere evidenziate nella presente relazione;

- E' stata verificata l'osservanza delle norme di legge inerenti alla predisposizione della relazione sulla gestione e, a tale riguardo, non si hanno osservazioni che debbano essere evidenziate nella presente relazione;
- L'organo amministrativo, nella redazione del bilancio, non ha derogato alle norme di legge ai sensi dell'art. 2423, comma 5, c.c.;
- E' stata verificata la rispondenza del bilancio ai fatti e alle informazioni di cui si è avuta conoscenza a seguito dell'assolvimento dei doveri tipici del collegio sindacale e, a tale riguardo, non sono evidenziate altre osservazioni;
- Sono state fornite in nota integrativa le informazioni richieste dall'art. 2427bis c.c..

Infine, tenuto conto di quanto precede, è possibile affermare che: la configurazione quali-quantitativa del patrimonio aziendale, nelle sue componenti attive e passive, non presenta squilibri strutturali; il grado di solvibilità corrente appare adeguato in relazione ai rapporti gestiti; l'economia corrente, pur nella sua espressa attuale condizione di nominale copertura degli oneri correnti – guadagnata, oggi, da componenti attive aventi il carattere della straordinarietà –, abbisogna di integrazioni produttive che consentano di perseguire, nel medio-lungo termine, il riequilibrio nell'area della gestione caratteristica.

In merito alla proposta dell'organo amministrativo circa la destinazione del risultato netto di esercizio, esposta in chiusura della relazione sulla gestione, il collegio non ha nulla da osservare, facendo peraltro notare che la decisione in merito spetta all'assemblea dei soci.

Risultato dell'esercizio sociale

Il risultato netto accertato dall'organo amministrativo riguardante l'esercizio chiuso al 31 dicembre 2015, come evidente dalla lettura del bilancio, è positivo per euro 919,00. I risultati della revisione legale del bilancio da noi svolta sono contenuti nella sezione A della presente relazione.

B3) Osservazioni e proposte in ordine all'approvazione del bilancio

Considerate le risultanze dell'attività svolta, il collegio sindacale propone all'assemblea di approvare il bilancio d'esercizio chiuso al 31 dicembre 2015 così come redatto dall'organo amministrativo.

Catanzaro, lì 11 aprile 2016

Stretto di Messina S.p.A. in liquidazione

BILANCIO INTERMEDIO DI LIQUIDAZIONE
CHIUSO AL 31 DICEMBRE 2015

Determinazione del Commissario Liquidatore del 17 marzo 2016

STRETTO DI MESSINA S.p.A. in liquidazione

Sede legale in Roma - Via Marsala, n. 27

Indirizzo P.e.c.: info@pec.strettodimessina.it

Società soggetta all'attività di direzione e coordinamento di ANAS S.p.A.

Capitale Sociale sottoscritto € 383.179.794,00 i.v.

Iscritta al n. 4643/81 Reg. Imprese di Roma - R.E.A. 477577

C.F.: 05104310585 - Partita IVA: 01356791002

RELAZIONE SULLA GESTIONE DELL'ESERCIZIO 2015

BILANCIO INTERMEDIO DI LIQUIDAZIONE AL 31 DICEMBRE 2015

INDICE

ORGANI SOCIALI pag. 03

RELAZIONE SULLA GESTIONE DELL'ESERCIZIO 2014 pag. 04

1) Quadro normativo e criteri di svolgimento della liquidazione pag. 04

2) Operazioni liquidatorie nella disponibilità di SdM pag. 08

3) Contenzioso promosso dal Contraente Generale e dal PMC pag. 10

4) Procedimento relativo alla richiesta del Monitore Ambientale di riconoscimento dell'indennizzo ex art. 34 dieces pag. 12

5) Procedimenti correlati ai rapporti con le Amministrazioni competenti pag. 13

6) Attività di conformità a norme (compliance aziendale) pag. 22

7) Informazioni concernenti le operazioni intrattenute con le parti correlate pag. 23

8) Altre informazioni pag. 24

9) Informativa ai sensi degli articoli 2497 *bis* e *ter* del Codice civile pag. 25

10) Fatti di rilievo avvenuti dopo il 31 dicembre 2015 e prevedibili prospettive della gestione liquidatoria pag. 25

11) Conclusioni sulla chiusura del bilancio 2015 pag. 27

BILANCIO AL 31 DICEMBRE 2015

- Stato Patrimoniale Attivo pag. 28
- Stato Patrimoniale Passivo pag. 29
- Conto Economico pag. 30
- Nota Integrativa pag. 31

ATTESTAZIONE DEL DIRIGENTE PREPOSTO E DEL COMMISSARIO LIQUIDATORE

ORGANI SOCIALI

Commissario Liquidatore	di nomina Governativa (D.P.C.M. 15/04/2013)		
	Prof.	Vincenzo	Fortunato
Collegio Sindacale	Esercizi 2014, 2015 e 2016		
Presidente	Dott.	Lucio	Mariani
Sindaci Effettivi	Dott.ssa	Cristina	Giangiacomo
	Dott.	Raffaele	Ponticiello
Sindaci Supplenti	Dott.	Paolo	Caron
	Dott.ssa	Giulia	De Martino

Dirigente Preposto
Rag. Goffredo Antonucci

Società di revisione legale dei conti Esercizi 2015, 2016 e 2017
Reconta Ernst & Young S.p.A.

RELAZIONE SULLA GESTIONE DELL'ESERCIZIO 2015

Signori Azionisti,

nel corso dell'esercizio 2015 la procedura liquidatoria è proseguita attraverso l'avanzamento e la definizione di operazioni rientranti nella stretta competenza del Commissario Liquidatore mentre alcune rilevanti fenomeniche aziendali sono ancora pendenti sia in sede giudiziaria che nell'ambito delle Autorità istituzionali di riferimento.

Prima di passare all'illustrazione di quanto sopra, si ritiene opportuno richiamare il contesto normativo ed i criteri di svolgimento della liquidazione.

1) Quadro normativo e criteri di svolgimento della liquidazione

1a) La disciplina speciale

Si ricorda innanzitutto che la liquidazione della Vostra Società – costituita ai sensi della Legge 17 dicembre 1971 n. 1158 (e s.m.i.) – è stata disposta in applicazione delle norme contenute nell'art. 34 decies della Legge 221/2012 (di conversione del D.L. 179/2012) con l'emanazione del Decreto del Presidente del Consiglio dei Ministri del 15 aprile 2013. Con il medesimo decreto è stato altresì nominato, come previsto dalle disposizioni richiamate, il Commissario Liquidatore, entrato in carica in data 14 maggio 2013 e contestualmente sono cessati tutti gli Amministratori.

Nel comma 9 del citato articolo viene posto al Commissario Liquidatore un termine annuale per la conclusione della liquidazione. Come già sottolineato nei precedenti bilanci intermedi di liquidazione degli esercizi 2013 e 2014, si tratta, evidentemente, di un termine sollecitatorio e non perentorio considerato la durata della procedura, in conseguenza del contenzioso avviato dal Contraente Generale e dagli atri soggetti affidatari dei servizi connessi alla realizzazione dell'Opera, e della conseguente necessità che ogni correlata questione patrimoniale si definisca nel suo complesso, non è nella disponibilità del Commissario Liquidatore. Conseguentemente la liquidazione non può essere chiusa per cause esogene, come sarà illustrato nel prosieguo.

L'emanazione del predetto DPCM di messa in liquidazione della Stretto di Messina S.p.A. ha fatto seguito al verificarsi dell'evento previsto dal comma 8 del citato art. 34 decies, configuratosi nella mancata sottoscrizione dell'Atto Aggiuntivo da parte del Contraente Generale Eurolink nel termine perentorio del 1° marzo 2013.

In conseguenza si è altresì verificata la caducazione, con decorrenza dal 2 novembre 2012, di tutti gli atti che regolavano i rapporti di concessione, le convenzioni ed ogni altro rapporto contrattuale stipulato dalla Società.

Quali ulteriori conseguenze di ciò, l'art. 34 decies ha disposto che:

- "*In tale circostanza, a definitiva e completa tacitazione di ogni diritto e pretesa, gli effetti della caducazione dei vincoli contrattuali comportano esclusivamente il riconoscimento di un indennizzo costituito dal pagamento delle prestazioni progettuali contrattualmente previste e direttamente eseguite e dal pagamento di una ulteriore somma pari al 10 per cento dell'importo predetto*" (comma 3);
- "*Gli eventuali indennizzi conseguenti all'attuazione del presente articolo sono preventivamente comunicati alle competenti Commissioni parlamentari con elencazione dei destinatari e delle relative somme loro riconosciute e con l'indicazione puntuale delle prestazioni progettuali previste ed eseguite che hanno dato luogo all'indennizzo per ciascuno dei predetti soggetti*" (comma 11);
- "*Agli oneri derivanti dagli eventuali indennizzi conseguenti all'attuazione del presente articolo si provvede mediante utilizzo dell'autorizzazione di spesa di cui all'articolo 61 della legge 27 dicembre 2002, n. 289, e successivi rifinanziamenti, relativa al Fondo per lo sviluppo e la coesione. A tale fine le risorse del Fondo sono coerentemente riprogrammate dal CIPE a valere sulle assegnazioni destinate al Ministero delle infrastrutture e dei trasporti*" (comma 10).

A tale riguardo, si richiama anche quanto previsto dal comma 213 dell'art. 1 della legge di stabilità 2013 (Legge 24/12/2012, n. 228, entrata in vigore il 1° gennaio 2013) che recita: "*Al Fondo per lo Sviluppo e la Coesione è assegnata una dotazione finanziaria aggiuntiva di 250 milioni di euro per l'anno 2013, da destinare all'attuazione delle misure urgenti per la ridefinizione dei rapporti contrattuali con la Società Stretto di Messina Spa. Ulteriori risorse, fino alla concorrenza di 50 milioni di euro, sono destinate alla medesima finalità, a valere sulle risorse rivenienti dalle revoche di cui all'articolo 32, commi 2, 3 e 4, del decreto-legge 6 luglio 2011, n. 98, convertito, con modificazioni, dalla legge 15 luglio 2011, n. 111.*". Tale dotazione finanziaria di 250 milioni di euro per l'anno 2013 è stata poi ridotta di Euro 235 milioni dall'art. 18, comma 13, del D.L. 69 del 21 giugno 2013 (entrato in vigore il 22 giugno 2013, convertito dalla Legge 98 del 9 agosto 2013, entrata in vigore il successivo 21 agosto).

1b) Criteri di svolgimento della liquidazione e di elaborazione del bilancio

Successivamente all'apertura della liquidazione sono state emanate apposite linee guida per le attività liquidatorie con provvedimento congiunto del MEF (Ministero Economia e Finanze) e del MIT (Ministero Infrastrutture e Trasporti) del 12 settembre 2013, inviato anche all'azionista di controllo ANAS.

Si riportano di seguito i contenuti del suddetto provvedimento:

<<1. Le linee guida della liquidazione della Stretto di Messina S.p.A. sono improntate ad economicità, efficacia ed efficienza nonché alla salvaguardia e alla migliore valorizzazione e realizzazione delle attività, nell'ambito del Piano di liquidazione che sarà approvato ed eventualmente aggiornato dall'assemblea degli Azionisti ai sensi di legge.

2. A decorrere dalla data di ricevimento del presente atto la società Stretto di Messina S.p.A. in liquidazione, d'intesa con la propria controllante A.N.A.S. S.p.A., definisce, entro 30 giorni un apposito Programma, che concorrerà alla formazione del Piano di Liquidazione, per il passaggio del proprio personale ad A.N.A.S. S.p.A. o a sue società controllate. Trattandosi di trasferimenti infragruppo non operano i limiti di cui agli articoli 9, commi 5 e 29, del decreto legge n. 78/2010 e art. 14, comma 1, lett. a) del decreto legge n. 95/2012 convertito dalla legge n. 135/2012.

3. Al fine di preservare il valore dell'investimento effettuato nel Progetto definitivo del Ponte sullo Stretto iscritto nell'attivo patrimoniale della Stretto di Messina S.p.A., nonché al fine del suo miglior realizzo, la società Stretto di Messina S.p.A. adotta idonee misure di conservazione e protezione digitale, fisica e logica, dei dati di ogni natura (elaborati relativi al Progetto, studi, pareri, documentazione legale, tecnica e amministrativa, contenuti multimediali, ecc.) assicurandone una adeguata strutturazione e classificazione nonché la loro concreta potenziale fruibilità.

4. Stretto di Messina S.p.A. adotta le misure ritenute più idonee per tutelare la propria posizione giuridica nei contenziosi attivi e passivi.>>.

Anche sulla base di tali linee guida, il Commissario Liquidatore ha predisposto il "Piano di Liquidazione" concernente anche i criteri di svolgimento della liquidazione ai sensi dell'art. 2487, comma 1, lettera c) del Codice civile, sottoposto all'Assemblea Straordinaria degli Azionisti, che lo ha approvato nella riunione del 12 novembre 2013.

Si ricorda altresì che contestualmente ed in coerenza con il Piano di liquidazione il Commissario Liquidatore ha redatto, secondo quanto disposto dalle norme civilistiche e dal principio contabile "OIC 5 Bilanci di liquidazione", il "Bilancio Iniziale di Liquidazione al 14 maggio 2013" che è stato inserito nel primo "Bilancio intermedio di liquidazione al 31 dicembre 2013", approvato dall'Assemblea Ordinaria degli Azionisti del 16 giugno 2014.

Si rammenta inoltre che in sede di predisposizione del Piano e del Bilancio iniziale di liquidazione nonché dei bilanci intermedi di liquidazione degli esercizi 2013 e 2014, il Commissario Liquidatore ha recepito assunzioni elaborate in continuità con le valutazioni degli Amministratori uscenti, contenuti sia nel Bilancio dell'esercizio chiuso al 31 dicembre 2012 sia nel successivo Rendiconto sulla gestione ex art. 2487 bis C.C. al 14 maggio 2013, in ragione della condivisione sulle assunzioni stesse da parte del Commissario Liquidatore.

In particolare – tenuto anche conto degli approfondimenti svolti in materia dalla Società e già noti agli Azionisti – si è ritenuto pienamente realizzabile il valore dei cespiti capitalizzati relativi all'Investimento principale, per l'insorgenza di un diritto all'indennizzo in favore di SdM a seguito della caducazione ex lege del rapporto concessorio.

Infatti, anche in applicazione del principio di ragionevolezza deve ritenersi che l'obbligo indennitario di cui al comma 3 dell'art. 34 *decies* della Legge n. 221/2012 risulti applicabile a tutti i rapporti convenzionali e contrattuali facenti capo alla Società e travolti dall'applicazione della Legge. Si nutre il convincimento che SdM possa vantare, in conseguenza della perdita del rapporto di concessione, almeno un diritto all'indennizzo, in relazione agli investimenti effettuati, nella misura delle spese sostenute a vario titolo per la progettazione dell'Opera.

Sulla quantificazione e sulla richiesta di indennizzo da parte della Società si tratterà nei paragrafi successivi.

Si evidenzia inoltre che, sempre in continuità con le valutazioni effettuate in occasione del precedente bilancio, non si è ritenuto opportuno effettuare ulteriori accantonamenti con riferimento all'eventuale insorgenza di altre passività connesse "agli oneri derivanti dagli eventuali indennizzi conseguenti all'attuazione" dell'art. 34 decies L. n. 221/2012, commi 10 e 11, ciò in quanto ai sensi di Legge tali indennizzi debbono trovare tutti copertura nelle risorse pubbliche individuate dalla normativa stessa. Peraltro ciò ha avuto conferma nell'avvenuta erogazione dell'indennizzo spettante ai sensi di legge al Monitore ambientale effettuata direttamente dal Ministero delle Infrastrutture e dei Trasporti nel mese di dicembre 2015, di cui si tratterà di seguito.

A considerazioni sostanzialmente analoghe si deve pervenire, in via di principio, per tutte quelle eventuali pretese di carattere indennitario o risarcitorio che venissero avanzate da terzi interessati dai procedimenti di carattere urbanistico o espropriativo, segnatamente in relazione alla intervenuta reiterazione dei vincoli preordinati ad espropri ovvero alle procedure prodromiche alla dichiarazione di pubblica utilità che si sono dovute necessariamente interrompere a seguito della caducazione *ex lege* del rapporto di concessione.

Infine si segnala che, con riferimento ai criteri di elaborazione del bilancio intermedio di liquidazione chiuso al 31 dicembre 2015, i relativi documenti (stato patrimoniale, conto economico e nota integrativa) sono stati redatti secondo i criteri di liquidazione facendo riferimento al Principio Contabile OIC 5 "Bilanci di liquidazione".

1c) Rapporti informativi all'Organo di controllo ed alle Autorità Istituzionali

Anche nel 2015 il Commissario Liquidatore ha reso informazioni ed aggiornamenti costanti al Collegio Sindacale tenendo con tale Organo di controllo incontri periodici e consegnando documentazione concernente le determinazioni adottate con procedura scritta, gli atti compiuti e quelli di programmata assunzione.

Inoltre, la Società – che permane soggetta all'attività di direzione e coordinamento della controllante ANAS S.p.A. – ha relazionato, attraverso il Commissario Liquidatore, la Presidenza del Consiglio dei Ministri, il Ministero dell'Economia e delle Finanze e il Ministero delle Infrastrutture e dei Trasporti, circa la gestione liquidatoria.

Sono state inoltre rese informative e aggiornamenti alla Corte dei Conti sui vari aspetti della Società e in particolare sulla situazione relativa ai contenziosi pendenti per consentirne l'esame nell'ambito dei poteri di controllo amministrativo da parte del Giudice contabile.

* * * * * * * * * * * * * *

Tanto richiamato sull'ambito regolamentare ed operativo della procedura liquidatoria, si fornisce di seguito l'illustrazione sulla gestione dell'esercizio 2015.

2) Operazioni liquidatorie nella disponibilità di SdM

2a) Personale ed uffici

Riguardo agli aspetti organizzativi ed in relazione al quadro normativo di riferimento, anche nel corso del 2015 si è proseguito nella rimodulazione delle risorse che operano in distacco temporaneo per la liquidazione. Si ricorda al riguardo che, a decorrere dal 1° gennaio 2014, in attuazione di quanto disposto dalle sopra richiamate linee guida MEF-MIT, la Società non ha più personale dipendente.

Al 31 dicembre 2015 le risorse (in distacco) erano 8 (ridotte a 7 da gennaio 2016) ed ulteriori 5 sono utilizzate parzialmente.

Anche per le spese generali e di struttura sono state poste in essere ulteriori riduzioni dei costi. Con particolare riguardo alla sede sociale di Roma, gli uffici sono stati limitati agli spazi occorrenti, sublocati dalla Capogruppo Anas nell'edificio di via Marsala n. 27 Roma.

2b) *Crediti fiscali*

Nel corso dell'esercizio 2015 è proseguita l'attività di recupero dei crediti fiscali vantati dalla Società, relativi ad imposte dirette e indirette. In merito si richiama in particolare il rimborso erogato dall'Agenzia delle Entrate, nel dicembre 2015, del credito IRES sull'IRAP relativa alle spese di personale non detratto negli anni 2007 e 2008 per un importo di Euro 89.880 oltre interessi per Euro 4.494.

Nel mese di novembre 2015 sono inoltre pervenute da parte dell'Agenzia delle Entrate richieste di documentazione nell'ambito delle istruttorie a suo tempo avviate – su istanza della Società – per rimborsi IVA anno 2012 (Euro 628.207) e anno 2013 (925.466). Al riguardo la Società ha quindi raccolto tutta la documentazione richiesta provvedendo a consegnarla, nel mese di gennaio 2016, all'ufficio competente dell'Agenzia delle Entrate. Si segnala per completezza che, tra i documenti richiesti per il rimborso IVA 2012, si è reso necessario presentare atto di fidejussione a garanzia del suddetto rimborso spettante alla Stretto di Messina S.p.A.. Al riguardo, come già avvento per il rimborso IVA 2011, la Controllante ANAS S.p.A. ha provveduto a prestare la garanzia richiesta in attuazione di quanto disposto dall'articolo 38-bis, comma 1, del D.P.R. 633/1972 (e s.m.i.) che, per i Gruppi di Società con patrimonio risultante dal bilancio consolidato superiore ad € 258.228.449,54, prevede che la garanzia di cui trattasi può essere costituita dall'obbligazione della capogruppo o della controllante, nei termini del codice civile, di rimborsare il credito IVA erogato, oltre interessi.

Si informa infine che nel mese di gennaio 2016 è altresì pervenuta da parte dell'Agenzia delle Entrate la richiesta di acquisire documentazione e informazioni a supporto del rimborso del credito IRES 2011 di Euro 395.658. La presentazione da parte della Società di documenti e dati richiesti è avvenuta nello stesso mese di gennaio.

2c) *Misure di tutela del Progetto*

Ferme restando le informative rese in sede di presentazione del Bilancio dell'esercizio 2014 (approvato dall'Assemblea degli Azionisti del 16 aprile 2015) si ricorda in sintesi che la Società ha provveduto ad adottare misure di conservazione e protezione digitale degli elaborati progettuali, studi, pareri, e relativa documentazione, assicurandone un'adeguata strutturazione e classificazione nonché la concreta potenziale fruibilità. Ciò in conformità a quanto previsto dalle linee guida disposte nel 2013 dal MEF e dal MIT per la liquidazione, al fine di preservare il valore dell'investimento effettuato nel Progetto Definitivo del Ponte sullo Stretto.

Tali attività sono state pianificate ed effettuate da risorse interne alla struttura societaria e, sinteticamente, hanno avuto ad oggetto:

- l'organizzazione dell'archivio digitale dei principali documenti relativi al Progetto ed alcune attività preliminari di razionalizzazione degli archivi (sede/ depositi societari) presso cui erano/risultano conservati i documenti societari in formato cartaceo;
- la raccolta, organizzazione e memorizzazione dei documenti già disponibili in forma digitale;
- la digitalizzazione della documentazione rilevante relativa al Progetto disponibile in forma cartacea;
- l'acquisizione e/o lo sviluppo dei necessari strumenti informatici (hardware e software).

3) Contenzioso promosso dal Contraente Generale e dal PMC

Tenuto conto delle informative rese per i precedenti esercizi, si ricorda in breve che il Contraente Generale (CG) Eurolink S.c.p.A. e il Project Management Consultant (PMC) Parsons Transportation Group Inc hanno chiamato in causa la Società (SdM), il Ministero delle Infrastrutture e dei Trasporti (MIT) e la Presidenza del Consiglio dei Ministri (PCM) dinanzi al Tribunale civile di Roma.

Riguardo al CG (affidatario per le attività di progettazione e costruzione, con qualsiasi mezzo, del Ponte sullo Stretto di Messina e dei relativi collegamenti ferroviari e stradali), esso ha promosso giudizio civile nel marzo 2013 per ottenere l'accertamento della validità e dell'efficacia del recesso esercitato con nota del 10 novembre 2012, in eventuale disapplicazione dell'art. 1 del D.L. n. 187/2012, poi confluito nell'art. 34 decies del D.L. n. 179/2012 (convertito nella L. 221/2012), previa eventuale sottoposizione di domanda di pronuncia pregiudiziale alla Corte di Giustizia UE ex art. 267 TFUE (Trattato sul Funzionamento dell'Unione Europea) o, in subordine, previa sottoposizione della questione di legittimità costituzionale alla Corte Costituzionale. Come noto le disposizioni dell'art. 34deceis, come già evidenziato, prevedono, tra l'altro, la corresponsione al Contraente Generale e al PMC di un indennizzo per la perdita del Contratto pari al 10 per cento del valore delle prestazioni effettuate, trattandosi quindi di importi nell'ordine di 8,5 milioni di euro per Eurolink e 1,9 milioni di euro per Parsons.

Il CG ha chiesto la condanna di SdM e delle altre Amministrazioni convenute (PCM e MIT), in solido tra loro e ciascuna per quanto di ragione, per i diritti contrattuali, ponendo ulteriori richieste di condanna della Società a titolo risarcitorio nonché altre domande articolate in via subordinata; la domanda di risarcimento è di circa 700 milioni di euro, oltre rivalutazione ed interessi.

SdM si è costituita in giudizio nel luglio 2013, con richiesta di rigetto delle diverse domande avanzate dal CG, e presentando domanda riconvenzionale nei confronti di Eurolink e dei suoi soci per inadempimento, chiamando in giudizio MIT e PCM per essere tenuta indenne e manlevata dalle conseguenze pregiudizievoli derivanti dall'eventuale accoglimento delle ragioni del CG, nonché in via autonoma per sentir accertare e dichiarare il proprio diritto all'indennizzo conseguente all'intervenuto scioglimento del rapporto di concessione.

Riguardo al PMC (affidatario per i servizi di Project Management Consulting), anch'esso ha promosso giudizio dinanzi al Tribunale civile di Roma nel marzo 2014 articolando una serie di domande che, in massima sintesi, riguardano, in via principale, la richiesta di accertamento di risoluzione del Contratto per fatto e colpa di SdM, con conseguenti effetti risarcitori e, in via di subordine, la corresponsione dell'indennizzo previsto dall'art. 34 decies della Legge n. 221/2012 (Legge). Ciascuna domanda, ad eccezione di quella presentata in via di estremo subordine, è corredata dalla richiesta di preventiva disapplicazione, nella misura ritenuta necessaria, delle disposizioni previste nel D.L. n. 187/2012 come sostituito dalla Legge, ovvero dall'istanza di preventiva sottoposizione di questione pregiudiziale alla Corte di Giustizia dell'Unione Europea sulla presunta lesività della Legge delle disposizioni del TFUE ovvero ancora previa sottoposizione di questione di legittimità costituzionale della Legge stessa.

La domanda di risarcimento è di circa 90 milioni di euro, oltre rivalutazione d interessi.

SdM si è costituita anche nel giudizio promosso da Parsons chiedendo il rigetto di tutte le domande avverse e a sua volta ha formulato domanda riconvenzionale per accertare la risoluzione del rapporto con il PMC – oltre a quella già chiesta del rapporto con il CG – con contestuale chiamata a garanzia e manleva della Presidenza del Consiglio e del Ministero delle Infrastrutture.

In merito va rammentato che le azioni di tutela avanzate dalla Società, sia in relazione al riconoscimento del suo diritto all'indennizzo di Legge sia a titolo risarcitorio a fronte dei comportamenti ritenuti illegittimi del CG e del PMC, sono a vantaggio e tutela e beneficio dei suoi Azionisti, oltre che degli eventuali creditori della medesima. E quindi sono azioni strettamente necessarie e dovute al fine del rispetto delle regole generali in materia di liquidazione di società di capitali. Si evidenzia al riguardo che la liquidazione della Società, nel rispetto delle Linee Guida ministeriali, è regolata dalle norme del codice civile, dove, a tali fini, la società Stretto di Messina è un soggetto giuridico certamente distinto sia dalle Amministrazioni interessate, sia dai suoi Soci. Di conseguenza è risultato doveroso da parte della gestione liquidatoria assumere tutte le iniziative anche giudiziarie, a tutela del patrimonio della Società, oltre che svolgere un'ampia difesa della costituzionalità delle disposizioni di legge 221/2012, e resistere al contempo alle pretese del CG e degli altri operatori.

In tal senso peraltro si esprime lo stesso Provvedimento Interministeriale del 12.09.2013, con cui sono state emanate le linee guida della liquidazione e segnatamente il punto 4 che recita "*Stretto di Messina S.p.A. adotta le misure ritenute più idonee per tutelare la propria posizione giuridica nei contenziosi attivi e passivi*".

Per quanto riguarda lo svolgimento della causa, che è pendente è in primo grado davanti al Tribunale civile di Roma, nel 2015 si è tenuta l'udienza di prima comparizione, due udienze sulle istanze istruttorie e nel periodo intercorrente – su assegnazione del termine con provvedimento del Giudice – sono state depositate dalle parti memorie e controdeduzioni. Da ultimo, nel mese di novembre 2015, si è tenuta l'udienza di discussione sulle istanze istruttorie, a conclusione della quale il Giudice si è riservato di decidere sull'emanazione di provvedimenti.

Ulteriori informazioni di aggiornamento vengono rese nel paragrafo relativo a fatti di rilievo avvenuti dopo il 31 dicembre 2015.

4) Procedimento relativo alla richiesta del Monitore Ambientale di riconoscimento dell'indennizzo ex art. 34 decies

Al riguardo giova richiamare quanto riportato all'inizio sull'art. 34 decies della Legge 221/2012 che prevede il riconoscimento di un indennizzo costituito dal pagamento delle prestazioni progettuali contrattualmente previste e direttamente eseguite e dal pagamento di una ulteriore somma pari al 10 per cento dell'importo predetto. Per quanto attiene alla procedura, le eventuali richieste di indennizzo – dopo le verifiche da parte della Società – vengono inoltrate al MIT per l'istruttoria e la preventiva comunicazione alle competenti Commissioni parlamentari con elencazione dei destinatari e delle relative somme loro riconosciute e con l'indicazione puntuale delle prestazioni progettuali previste ed eseguite. Le norme dispongono inoltre che agli oneri derivanti dagli eventuali indennizzi si provvede mediante utilizzo dell'autorizzazione di spesa di cui all'articolo 61 della legge 27 dicembre 2002, n. 289, e successivi rifinanziamenti, relativa al Fondo per lo sviluppo e la coesione. A tale fine le risorse del Fondo sono coerentemente riprogrammate dal CIPE a valere sulle assegnazioni destinate al Ministero delle infrastrutture e dei trasporti.

Tanto premesso, ferme restando le informative rese nei bilanci dei precedenti esercizi, si ricorda che il Raggruppamento Temporaneo di Imprese ATI Fenice (mandataria Fenice S.p.A. e mandanti Agriconsulting S.p.A., GfK Eurisko S.r.l., Nautilus Società Cooperativa, Theolab S.p.A.) affidatario dei servizi di Monitoraggio Ambientale, Territoriale e Sociale per la fase "ante operam", di costruzione "in opera" e di esercizio "post operam" (in breve Monitore Ambientale) – dopo aver ricevuto la comunicazione di SdM del 2 marzo 2013 sull'intervenuta caducazione ex lege del contratto in essere – ha chiesto la corresponsione dell'indennizzo previsto dall'art. 34 decies della Legge 221/2012, quantificato in Euro 1.156.465,63 avendo maturato corrispettivi complessivi per Euro 11.564.656,44.

In merito SdM, dopo aver svolto le proprie verifiche, nel settembre 2013 ha dato avvio al procedimento previsto dalla Legge per il riconoscimento al Monitore Ambientale dell'indennizzo sopra richiesto inoltrando la documentazione di riferimento al competente MIT per l'invio alle Commissioni Parlamentari e per la successiva liquidazione dell'indennizzo stesso al richiedente.

Successivamente sono intercorse diverse lettere tra il MIT, SdM e il Monitore Ambientale, il quale non ricevendo il pagamento dell'indennizzo richiesto nel gennaio 2015, ha agito in giudizio notificando ricorso per decreto ingiuntivo, immediatamente esecutivo. Nel marzo 2015 SdM ha proposto opposizione a tale decreto dinanzi al Tribunale civile di Roma, sostenendo il difetto di legittimazione passiva in quanto, ai sensi delle disposizioni contenute nell'art. 34 decies, il pagamento di tale indennizzo risultava in capo al MIT, come era stato anche evidenziato nella corrispondenza intercorsa.

Dopo diverse richieste al MIT da parte della Società volte a definire la procedura secondo le norme speciali di cui all'art. 34 decies, onde evitare la prosecuzione del giudizio esecutivo pendente, il pagamento dell'indennizzo ex lege in favore del Monitore Ambientale è stato effettuato da parte del MIT nel dicembre 2015.

Peraltro ATI Fenice non ha inteso rinunciare al contenzioso avviato che prosegue per la determinazione degli interessi dovuti e delle spese.

5) Procedimenti correlati ai rapporti con le Amministrazioni competenti

5a) Costi di investimento dell'Opera e richiesta di indennizzo ex art. 34-decies Legge 221/2012

Ferme restando le informative rese per gli esercizi precedenti, si ricorda che nel Piano di Liquidazione e nel Bilancio Iniziale di Liquidazione, così come nei precedenti bilanci intermedi di liquidazione 2013 e 2014, il Commissario Liquidatore ha ritenuto pienamente realizzabile il valore dei cespiti capitalizzati relativi all'Investimento principale, ciò in quanto SdM ritiene, sulla base di adeguati approfondimenti, comunque di aver diritto all'indennizzo per le prestazioni rese per la progettazione dell' Opera, e di ogni attività ad essa correlata, anche ai sensi dell'art. 34decies della legge 221/2012.

SdM, ha resistito alle azioni del CG e del PMC con valide ragioni ed ha promosso un'azione di risarcimento del danno nei confronti del Contraente Generale (e dei suoi soci considerati solidalmente responsabili) a motivo dell'illegittimo recesso esercitato, come sopra richiamato.

Si rammenta che il rapporto concessorio con il MIT è basato sulla Convenzione stipulata, ai sensi della legge 1158/1971 (e s.m.i.), in data 30 dicembre 2003, all'indomani dell'approvazione del Progetto Preliminare dell'Opera da parte del CIPE con delibera n. 66 del 1° agosto 2003 (pubblicata nella Gazzetta Ufficiale del 5 novembre 2003, n. 257) recante "Primo programma delle opere strategiche – Legge n. 443/2001 – Ponte sullo stretto di Messina".

Detta Convenzione del 2003, integrata con un primo Addendum del 25 febbraio 2004, è stata aggiornata con un Atto Aggiuntivo sottoscritto il 30 novembre 2009 – corredato dal nuovo Piano economico finanziario dell'Opera che aggiornava quello allegato alla Convenzione del 30 dicembre 2003 – che è stato approvato con legge (art. 2, comma 205, Legge 23/12/2009 n. 191.

Anche qualora il citato art. 34-*decies* fosse dichiarato illegittimo per una pronuncia di incostituzionalità o per effetti equivalenti si dovrebbe comunque applicare il robusto sistema di «garanzie» economico-finanziarie stabilite dalla Convenzione del 2003 (e s.m.i.) tra la Società e il Ministero delle infrastrutture e dei trasporti, poi caducata dall' 34-*decies,* e tra queste le disposzioni. di cui all'art. 158 del D. Lgs. n. 163/2006 (e s.m.i) disciplinante i casi di risoluzione del rapporto di concessione e di revoca della concessione *"per motivi di pubblico interesse"*.

L'indennizzo dovrà pertanto essere quantificato, tenendo in debita considerazione che in proposito:

- il comma 3 dell'art. 34 decies stabilisce che tale indennizzo sia "costituito dal pagamento delle prestazioni progettuali contrattualmente previste e direttamente eseguite, maggiorato del 10 per cento";
- SdM, in adempimento degli obblighi di Convenzione, ha svolto al proprio interno la progettazione di massima e preliminare ed ha altresì acquisito, facendole proprie, da terzi attività progettuali inerenti l'Opera da realizzare, nonché attività di studio finalizzate alla progettazione dell'Opera;
- a SdM spetterà il pagamento di un indennizzo per tali attività (comprensivo della maggiorazione del 10%), in quanto svolte dalla Società in adempimento degli obblighi di convenzione e non più fruibili in conseguenza della caducazione *ex lege* della concessione.

In relazione a quanto precede, con lettera del 14 novembre 2013 la Società – facendo seguito ad una nota del 4 aprile 2013 inviata al MEF e al MIT – ha rinnovato la richiesta di indennizzo trasmettendo a tali Amministrazioni una nota sul "Riepilogo Costi Progetto dell'Opera" ed indicando l'importo dell'investimento principale. In particolare, è stato rappresentato che:

- l'importo maturato da SdM risulta pari ad € 312.355.662,89;
- in linea con le previsioni dell'art. 34-*decies* della Legge 221/2012, a tale somma deve essere aggiunto un ulteriore indennizzo del 10% delle prestazioni rese, pari all'importo di € 31.235.566,29, decurtando poi le quote di contributi a vario titolo già erogate pari a € 17.840.568,99 (di cui € 12.676.000,00 quota contributo in conto impianti ex D.L. 78/2009 ed € 5.164.568,99 contributo per costi di ricerca ex L. 67/1988);
- pertanto, a fronte dell'attività svolta da SdM, quale Concessionaria di Stato, in relazione ai correlati oneri sostenuti per lo sviluppo del progetto definitivo dell'opera di attraversamento stabile tra Sicilia e il continente (Ponte sullo Stretto), l'importo complessivo del corrispettivo ammonta ad € 325.750.660,19;
- ovviamente tale importo andrà adeguato in relazione alle successive spese che la Società dovrà sostenere in conseguenza della intervenuta caducazione del rapporto di concessione, segnatamente per quegli importi che dovranno essere riconosciuti a titolo di indennizzo o risarcimento.

Si ricorda altresì che in riscontro nel febbraio 2014 sono pervenute due lettere, la prima a firma congiunta dei Capi di Gabinetto del Ministero delle Infrastrutture e del Ministero dell'Economia, la seconda da parte del Vice Segretario Generale della Presidenza del Consiglio dei Ministri, indirizzate per conoscenza, oltre che al Presidente del Collegio Sindacale di SdM, anche a tutti gli Azionisti ed al Presidente del Collegio Sindacale di ANAS. In entrambe dette lettere, vengono espresse diverse argomentazioni per concludere, sostanzialmente, che:

- SdM debba essere ritenuta esclusa da qualunque pretesa indennizzatoria;
- ove si riconoscesse l'indennizzo di cui si tratta, si avrebbe di fatto una mera duplicazione di costi con ulteriore aggravio sui saldi di finanza pubblica;
- SdM non sia legittimata a chiamare in garanzia e manleva le stesse pubbliche Amministrazioni così come peraltro avvenuto in sede di costituzione nel giudizio promosso da Eurolink innanzi al Tribunale di Roma.

In relazione alle affermazioni contenute nelle lettere delle Amministrazioni, SdM ha svolto approfondimenti per analizzare quanto in esse asserito. Al riguardo sono stati resi diversi pareri in funzione delle rilevanti e complesse tematiche sopra descritte – già resi disponibili agli Azionisti – nei quali sono stati esaminati in modo esteso, puntuale ed articolato tutti i profili della situazione societaria.

In estrema sintesi, a seguito degli approfondimenti svolti con ampie analisi sulle disposizioni contenute nell'art. 34 decies della Legge 221/2012 e su ogni aspetto di rilievo, anche con riferimento a quanto asserito nelle lettere del febbraio 2014 delle Amministrazioni sopra indicate, può pervenirsi alle seguenti conclusioni:

- l'interpretazione dell'Art. 34-*decies* – sia letterale sia sistematica, conforme ai principi costituzionali e coerente con la successiva legge 24 dicembre 2012, n. 228 – è nel senso che lo speciale indennizzo ivi previsto, pari all'importo delle prestazioni rese per la realizzazione del Ponte (al netto di quanto già percepito) incrementato del 10%, si applichi anche in favore di SdM, in relazione alla caducazione degli atti di concessione;
- la connessa pretesa creditoria di SdM – soggetto distinto sia dai suoi soci sia dal Ministero concedente e che delle sue obbligazioni deve rispondere verso i terzi con il proprio patrimonio – non genera, per la finanza pubblica, alcuna "duplicazione" di costi;
- la liquidazione di SdM, fatte salve le disposizioni legislative d'ordine coercitivo coordinate alla voluta liquidazione della Società e alla nomina *ex auctoritate* del suo liquidatore, non è regolata da precetti che ne alterino la natura, l'assetto disciplinare e le finalità, che restano quelle di un'ordinaria liquidazione di una società di capitali;
- di conseguenza, risulta corretto e doveroso adottare tutte le iniziative, anche giudiziarie, a tutela del patrimonio della stessa SdM. E risulta corretto, sul piano delle rappresentazioni bilancistiche della liquidazione della Società, considerare, anche alla luce dell'Art. 34-*decies*, interamente recuperabile il valore di carico degli investimenti nel Progetto.

5b) ***<u>Contributi pubblici</u>***

Ferme restando le informative rese per gli esercizi precedenti, si ricorda che SdM è assegnataria di contributi pubblici relativi all'Opera.

5b-1) <u>Contributo per le attività di progettazione preliminare</u>

Come già reso noto nelle relazioni sui precedenti bilanci, si tratta del contributo quindicennale assegnato a SdM in data 23 dicembre 2004 con decreto interministeriale del Ministero delle Infrastrutture e dei Trasporti e del Ministero dell'Economia e delle Finanze per la progettazione preliminare dell'Opera, per un importo complessivo di Euro 20.658 migliaia, la cui erogazione ad oggi non ha ancora avuto luogo. Non è stato ancora emesso il Decreto Interministeriale di autorizzazione per l'erogazione, sollecitato più volte da SdM.

Ancorché non vi siano nuovi elementi nel presente esercizio si ritiene utile ricordare che all'apertura della liquidazione, la Società, nell'agosto 2013, ha nuovamente chiesto al MIT ed al MEF l'emissione del citato Decreto Interministeriale per ottenere l'erogazione del predetto contributo, mai revocato, e ciò, come argomentato al precedente paragrafo 5a), a tutela del patrimonio sociale. Si fa presente al riguardo che le somme richieste a tale titolo costituiscono una parte dell'indennizzo complessivamente chiesto da SdM al MIT, di cui si è trattato nel medesimo paragrafo citato.

5b-2) Contributo in conto impianti – Delibera CIPE 6/2012 – Ricorso straordinario al Presidente della Repubblica

Come già reso noto nelle relazioni sui precedenti bilanci, si tratta del contributo in conto impianti a suo tempo assegnato per legge a SdM (articolo 4, comma 4-quater del Decreto Legge n. 78 del 1° luglio 2009, convertito, con modificazioni, dalla Legge n. 102 del 3 agosto 2009) e ripartito in quote annuali dal CIPE con delibera n. 102 del 6 novembre 2009 (pubblicata sulla Gazzetta Ufficiale del 13 febbraio 2010). Dopo l'erogazione della prima quota annua relativa al 2009, intervenuta a novembre 2010, SdM non ha ricevuto le ulteriori quote maturate (già determinate in via programmatica dalla citata delibera CIPE 102/2009) a seguito delle riduzioni stabilite dal CIPE con delibera n. 6 del 20 gennaio 2012 (pubblicata sulla Gazzetta Ufficiale del 14 aprile 2012).

Si ricorda inoltre che SdM – in attuazione di quanto deliberato dal Consiglio di Amministrazione, a doverosa salvaguardia del patrimonio sociale nonché degli azionisti e dei terzi creditori – ha presentato, il 9 agosto 2012, Ricorso straordinario al Presidente della Repubblica avverso detta deliberazione CIPE n. 6/2012.

Nel febbraio 2015 è stato notificato alla Società, con nota del MIT, il decreto del Presidente della Repubblica, emesso nel novembre 2014, che, sulla base del previsto parere del Consiglio di Stato, ha respinto il Ricorso Straordinario. Si evidenzia che la pronuncia è intervenuta decorsi oltre due anni dalla presentazione del ricorso e successivamente all'emanazione delle disposizioni di cui all'art. 34 decies della Legge 221/2012, che hanno comportato, per sopravvenuto evento non dipendente dalla Società, l'interruzione del programma di realizzazione dell'Opera.

5c) Reti di Monitoraggio Ambientale

Ferme restando le informative rese per gli esercizi precedenti, si ricorda in breve che in conseguenza dell'intervenuta caducazione di tutti gli atti che regolavano i rapporti di concessione, le convenzioni ed ogni altro rapporto contrattuale stipulato dalla Società, nel marzo 2013 si è proceduto ad interrompere, ai sensi dell'art. 34decies della legge 221/2012, ogni attività e prestazione prevista dal programma concessorio di realizzazione dell'Opera. In tale contesto è stata, tra l'altro, interrotta da parte del Monitore Ambientale ATI-Fenice (di cui si è trattato al paragrafo 4) la gestione delle due Reti di Monitoraggio Ambientale in area vasta, che erano state a suo tempo realizzate – l'una in Calabria e l'altra in Sicilia – in funzione della conoscenza e controllo del territorio interessato dagli effetti della realizzazione del Ponte sullo Stretto. In conseguenza le strumentazioni di misurazione sono state disattivate e/o parzialmente smontate, lasciando in sito i pozzetti attrezzati.

In relazione a quanto precede, dopo lo scambio di diversa corrispondenza, intercorsa nel 2014, con il già Concedente MIT per acquisire opportune indicazioni in merito alla destinazione finale delle predette Reti, il MIT ha chiesto alla Società di attivarsi per effettuare verifiche volte a porre in essere trasferimenti a titolo oneroso delle relative apparecchiature tecniche.

Pertanto nel corso 2015, in coerenza con le direttive impartite dal MIT, la Società ha proceduto alla dismissione delle Reti ed effettuato verifiche e valutazioni acquisendo, tra l'altro, una relazione peritale sulla strumentazione e sulle apparecchiature usate.

In tale contesto sono stati già effettuati alcuni trasferimenti quali in particolare la vendita, come da perizia, alla controllante ANAS del lotto di attrezzatura tecnica di monitoraggio di superficie integrato automatico, di cui quest'ultima aveva manifestato l'interesse e l'urgenza di utilizzo.

Inoltre l'Istituto Nazionale di Geofisica e Vulcanologia (INGV) si è reso disponibile a rilevare le opere fisse realizzate nel sottosuolo (pozzetti per rilevazioni) nell'ambito dello svolgimento dei propri compiti di carattere scientifico di interesse pubblico. Si è quindi proceduto, nel mese di dicembre 2015, a formalizzare tale cessione, senza oneri per le parti tenendo conto del ruolo istituzionale dell'Istituto e considerando che la demolizione dei manufatti con il ripristino dello stato dei luoghi risultava onerosa per la Società.

Ulteriori informazioni di aggiornamento vengono rese nel paragrafo relativo a fatti di rilievo avvenuti dopo il 31 dicembre 2015.

5d) Vincoli preordinati agli espropri

Con riferimento a tale argomento si fa richiamo – riportandole – alle informative rese per gli esercizi precedenti. Si ricorda in breve che con l'approvazione del progetto preliminare del Ponte sullo Stretto di Messina, intervenuta con la delibera CIPE del 1° agosto 2003, n. 66 (Gazzetta Ufficiale 5 novembre 2003, n. 257) gli immobili sui cui era stata localizzata l'opera sono stati assoggettati al vincolo preordinato all'esproprio ai sensi del D.P.R. n. 327/2001 (e s.m.i.). Con la successiva delibera CIPE del 30 settembre 2008, n. 91, (Gazzetta Ufficiale del 4 novembre 2008, n. 258), ai sensi e per gli effetti degli articoli 9 e 10 del D.P.R. 327/2001 (e s.m.i.) e dell'art. 165 del d.lgs. n. 163/2006 (e s.m.i.), è stato reiterato detto vincolo.

Successivamente, nell'ambito del procedimento di approvazione del Progetto Definitivo del Ponte sullo Stretto di Messina, ai sensi di legge, si è a suo tempo provveduto ad informare i proprietari degli immobili interessati dell'avvio del procedimento di dichiarazione di pubblica utilità dell'Opera per i conseguenti atti espropriativi.

In relazione a quanto precede la Società – nel frattempo posta in liquidazione – nel gennaio 2014, ha quindi rappresentato al Ministero delle Infrastrutture e dei Trasporti nonché al Ministero dell'Economia e delle Finanze, la situazione concernente i vincoli preordinati all'esproprio a suo tempo imposti, evidenziando come, in conseguenza della caducazione *ex lege* del rapporto di concessione, la statuizione della delibera CIPE n. 91/2008 che demandava a SdM gli eventuali oneri per gli indennizzi dovuti a favore dei proprietari degli immobili gravati dal vincolo, sia venuta meno, ferma restando la completa estraneità di SdM da ogni altra conseguenza patrimonialmente rilevante, connessa alla intervenuta risalente localizzazione dell'opera.

Pertanto, SdM non ritiene di dovere sostenere eventuali passività derivanti da pretese avanzate da terzi relative ai vincoli preordinati all'esproprio così come per quanto attiene alle pretese giudiziarie pervenute dagli ex principali Contraenti di cui si è trattato nei paragrafi sui rispettivi argomenti, in quanto necessariamente a carico dello Stato ai sensi dell'art. 34 decies Legge 221/2012. Ne è conferma l'avvenuta erogazione dell'indennizzo spettante al Monitore ambientale effettuata direttamente dal Ministero delle Infrastrutture e dei Trasporti nel mese di dicembre 2015, di cui si è trattato nel paragrafo 4.

5e) Variante di Cannitello

Ferme restando le informative rese per gli esercizi precedenti si ricorda in breve che – in conseguenza dell'intervenuta caducazione della Concessione e dei Contratti, ai sensi dell'art. 34 decies della legge 221/2012 – erano state sospese, tra le altre, le prestazioni inerenti la "Variante ferroviaria di Cannitello", assegnata – con delibera CIPE n. 77 del 31/7/2009 (pubblicata sulla Gazzetta Ufficiale del 17/10/2009 n. 242) – alla Stretto di Messina S.p.A. quale soggetto aggiudicatore, in luogo di RFI, trattandosi di intervento connesso e complementare al "Progetto del Ponte sullo Stretto di Messina".

Al riguardo restavano da completare alcune attività relative al collaudo finale, nonché quelle opere di mitigazione ambientale previste nella delibera CIPE n. 83/2006, in particolare il mascheramento della galleria artificiale e la realizzazione del Lungomare di Cannitello.

La Società quindi nel 2013 – posta in liquidazione – aveva rappresentato tale situazione al MIT che, in riscontro, comunicava di avere chiesto parere all'Avvocatura Generale dello Stato in merito alla corretta interpretazione ed applicazione dell'art. 34 decies, commi 1, 8 e 9, del decreto legge 18 ottobre 2012, n. 179 convertito con modificazioni nella legge 17 dicembre 2012, n. 221, anche al fine di chiarire se si dovesse provvedere a completare almeno le attività relative al collaudo finale dei lavori della predetta Variante.

Nel febbraio 2014 il MIT trasmetteva il parere emesso dall'Avvocatura Generale dello Stato, evidenziando in particolare che "*essendo l'intervento* [Variante di Cannitello] *dotato di copertura finanziaria, la Società Stretto di Messina, anche in liquidazione, deve comunque saldare le spettanze maturate dagli affidatari e concludere il collaudo tecnico amministrativo dei lavori di Linea, peraltro già consegnata a RFI per l'esercizio" ed invitando la Società "a procedere nel senso indicato dall'Avvocatura Generale dello Stato*".

In linea con tali indicazioni, si è quindi proceduto ad eseguire le attività di collaudo tecnico-amministrativo dei lavori della "Variante ferroviaria di Cannitello", realizzati, ed ultimati nel 2012, dal Contraente Generale, affidatario dell'Opera.

Al termine delle predette attività l'atto di collaudo – sottoscritto nel novembre 2014 dalla Commissione di collaudo e dal Direttore dei lavori – è stato firmato dal CG Eurolink "con riserva" così confermando tutte le riserve e richieste già formulate sia in corso d'opera, sia all'atto della firma del Conto Finale avvenuta il 20 maggio 2014.

In conseguenza nel gennaio 2015 è stata avviata ed espletata – nell'ambito del rapporto contrattuale con il CG e convenzionale con il MIT – la procedura di "Accordo Bonario" in base alla quale le parti hanno nominato l'apposita Commissione per formulare la relativa proposta.

Nel marzo 2015 la Commissione ha sottoposto alle parti la "Proposta di Accordo Bonario" la cui accettazione da parte di SdM doveva essere preceduta dall'approvazione da parte del MIT.

A tal fine la Società – non appena ricevuta tale "Proposta di Accordo Bonario" – ha trasmesso la relativa documentazione al Ministero delle Infrastrutture e dei Trasporti per il rilascio del relativo parere, propedeutico, come sopra detto, all'approvazione della proposta da parte di SdM.

Successivamente sono intercorse diverse lettere con cui SdM ha fornito al MIT informative e documenti mentre Eurolink, nell'aprile 2015, ha dato comunicazione della propria accettazione.

Ulteriori informazioni di aggiornamento vengono rese nel paragrafo relativo a fatti di rilievo avvenuti dopo il 31 dicembre 2015.

Per quanto attiene alle opere di mitigazione ambientale (mascheramento della galleria artificiale e realizzazione del Lungomare di Cannitello) connesse con la Variante in oggetto, il CIPE, su delibera n. 28 del 1° agosto 2014, pubblicata sulla Gazzetta Ufficiale del 10 marzo 2015, ha disposto la modifica del soggetto aggiudicatore dell'intervento, rimettendo in capo a Rete Ferroviaria Italiana S.p.A. (in breve RFI) gli interventi relativi a dette opere.

Al riguardo la Società ha tempestivamente chiesto al MIT e a RFI di tenere un incontro per definire ogni aspetto concernente la predetta modifica del soggetto aggiudicatore deliberata dal CIPE.

Inoltre, dopo essersi tenuta, nell'aprile 2015, una riunione con RFI, la Società ha provveduto a trasmettere a RFI documenti tecnico progettuali di interesse, poi integrati con la consegna di altra documentazione tecnica effettuata nel dicembre 2015, tenendone informato il MIT.

Con riferimento infine ai costi sostenuti da SdM per la realizzazione della Variante di Cannitello, essi trovano copertura nel contributo pubblico a suo tempo assegnato dal CIPE con delibera n. 83 del 29 marzo 2006.

Come noto, si tratta di un contributo annuo di Euro 1.699 migliaia, per la durata di quindici anni con decorrenza 2007 e suscettibile di sviluppare un volume di investimenti di Euro 19 milioni corrispondente alla previsione iniziale dei costi di realizzazione della "Variante di Cannitello".

Facendo richiamo alle informative rese nei bilanci degli esercizi precedenti, si ricorda che dopo l'apertura della liquidazione, secondo indicazioni fornite dal MIT, SdM nel luglio 2014 ha predisposto ed inviato al MIT e al MEF una nuova rimodulazione del "Piano delle erogazioni" che prevede il pagamento delle quote annuali di contributo totalmente in forma diretta.

In riscontro il MIT, nel novembre 2014, ha comunicato – tenuto conto del parere espresso dal Dipartimento del Tesoro del MEF e considerato che dall'operazione in questione non derivano effetti negativi sui saldi di finanza pubblica a legislazione vigente – il proprio assenso alla richiesta di variazione del predetto piano di erogazione diretta, prescrivendone il versamento su base pluriennale, anno per anno, in misura non eccedente l'importo dei contributi stanziati in bilancio.

In tale contesto, si ricorda che la Società, nel 2014, ha inviato al MIT lo stato delle rendicontazioni con indicazione degli importi autorizzati al pagamento e non corrisposti, richiedendo il versamento diretto delle annualità maturate (2011-2014) per l'importo complessivo di Euro 6.796.000,00, effettuato parzialmente nel dicembre 2014 (Euro 5.097.000,00).

Successivamente, nel 2015, SdM ha fornito al MIT l'aggiornamento della situazione relativa alle rendicontazioni ed ai pagamenti del contributo pubblico di cui si tratta. Al riguardo, il MIT, nel dicembre 2015, ha provveduto all'erogazione sia della rata annuale, non corrisposta nel 2014, sia di quella ulteriormente maturata nel 2015, ammontanti all'importo di Euro 1.699.000,00 ciascuna.

Ulteriori informazioni di aggiornamento vengono rese nel paragrafo relativo a fatti di rilievo avvenuti dopo il 31 dicembre 2015.

6) Attività di conformità a norme (compliance aziendale)

Nel 2015 la Società ha posto in essere attività e adempimenti volti a prevenire i rischi di non conformità dell'attività aziendale a disposizioni di legge, regolamenti e codici di condotta.

Riguardo all'Internal Auditing sono state eseguite dal Responsabile le attività previste nel piano 2015, approvato dal Commissario Liquidatore nel febbraio 2015.

In particolare sono stati eseguiti audit sulla gestione del processo di assunzione delle determinazioni da parte del Commissario Liquidatore e sul processo di predisposizione del bilancio 2014.

I *report* finali di ciascun intervento sono stati condivisi con i responsabili delle aree operative nonché inviati anche al Liquidatore ed all'Organismo di Vigilanza ex D. Lgs. 231.

Per quanto attiene all'Organismo di Vigilanza – la cui istituzione è stata deliberata da SdM dal 2004 così come l'adozione del "Modello di Organizzazione, Gestione e Controllo ex Decreto Legislativo 8 giugno 2001, n. 231" e del Codice Etico – si segnala che nel 2015 l'OdV ha effettuato specifici monitoraggi su aree sensibili avvalendosi dei contributi professionali dei responsabili rimasti ad operare per la liquidazione.

Si evidenzia infine che non sono pervenute all'Organismo di Vigilanza segnalazioni relative alla commissione od al ragionevole pericolo di commissione di reati o di comportamenti in generale non in linea con le regole adottate in attuazione delle indicazioni e dei principi contenuti nel "Modello ex D. Lgs. 231/2001".

Nel 2015 sono state inoltre svolte dal "Dirigente preposto alla redazione dei documenti contabili societari" (DP) verifiche sul processo di predisposizione del bilancio 2014. In merito, il DP ha reso, nell'ambito dei propri compiti, l'attestazione – unitamente al Commissario Liquidatore – sull'adeguatezza e l'effettiva applicazione delle procedure amministrative e contabili nel corso dell'esercizio cui si riferiscono i documenti, sulla corrispondenza di questi alle risultanze dei libri e delle scritture contabili e sulla loro idoneità a fornire una rappresentazione veritiera e corretta della situazione patrimoniale, economica e finanziaria della Società.

In materia di trasparenza sono stati posti in essere, a cura del Responsabile della Trasparenza, gli adempimenti previsti della normativa di riferimento (Legge 190/2012; D. Lgs. 33/2013; D.L. 90/2014, convertito dalla Legge 114/2014; Legge 90/2015) nonché dalle comunicazioni e delibere dell'Autorità Nazionale AntiCorruzione (ANAC).

A tale riguardo si richiama in particolare la delibera n. 8 del 17 giugno 2015 con cui l'ANAC ha emanato le "*Linee guida per l'attuazione della normativa in materia di prevenzione della corruzione e trasparenza da parte delle società e degli enti di diritto privato controllati e partecipati dalle pubbliche amministrazioni e degli enti pubblici economici*". Con riferimento alle indicazioni contenute in detta delibera la Società ha quindi adottato ulteriori provvedimenti sia in materia di trasparenza che di prevenzione della corruzione.

Per la trasparenza si è provveduto ad aggiornare il sito internet della Società in cui è attiva la sezione "Amministrazione/Società Trasparente", con sottosezioni nelle quali sono pubblicati dati e informazioni societarie, ivi compreso il "Programma per la Trasparenza e l'Integrità", adottato nell'aprile 2015.

Relativamente alla prevenzione della corruzione, è stato nominato il relativo Responsabile e si è inoltre provveduto ad elaborare il Piano di prevenzione della Corruzione, anch'esso pubblicato nell'apposita sezione del sito web.

Con riferimento alla normativa in materia di tutela della salute e della sicurezza nei luoghi di lavoro, la Società – pur non avendo personale dipendente – ha posto in essere alcuni provvedimenti connessi ai locali della propria sede di Roma (via Marsala n. 27), a cura del Responsabile del "Servizio di Prevenzione e Protezione dei Rischi" ex D.Lgs. 81/2008.

7) Informazioni concernenti le operazioni intrattenute con le parti correlate

Con riferimento a quanto disposto dall'art. 2428, comma 2, punto 2 del Codice civile, si evidenziano qui di seguito i rapporti intrattenuti, nel corso del 2015, con le imprese controllate, collegate, controllanti e con imprese sottoposte al controllo di quest'ultime, nonché con altri azionisti e segnatamente Rete Ferroviaria Italiana S.p.A..

Parti correlate	Al 31/12/2015		2015	
	Crediti	Debiti	Costi	Ricavi
ANAS S.p.A.	77	1.286	1.025	63
Rete Ferroviaria Italiana S.p.A.	0	27	27	0
Totale	**77**	**1.313**	**1.052**	**63**

Relativamente ai rapporti con la Società controllante ANAS S.p.A. si evidenzia che:

- i crediti (€ migliaia 77) ed i corrispondenti ricavi (€/migliaia 63 al netto dell'IVA) sono relativi alla fattura emessa nel corso dell'esercizio per la cessione delle attrezzature tecniche Leica di monitoraggio di superficie, facenti parte delle Reti di Monitoraggio Ambientale utilizzate nell'ambito delle attività previste per la realizzazione del Ponte sullo Stretto di Messina;
- i debiti sono costituiti da:
  - fatture ricevute per la sublocazione degli uffici di Roma per il mese di novembre 2015 (€/migliaia 15);
  - fatture da ricevere per le attività svolte per la risoluzione delle interferenze tra la realizzazione delle opere Ponte e le opere previste nel DG87 6° Macrolotto Salerno-Reggio (€/migliaia 1.029), per la sublocazione degli uffici di Roma per il mese di dicembre 2015 (€/migliaia 12) per prestazioni di personale distaccato presso SdM nel periodo 1° ottobre – 31 dicembre (€/migliaia 201), per emolumenti reversibili dovuti per la carica di Organismo di Vigilanza ricoperta da dirigenti ANAS (€/migliaia 26) e per la quota dell'esercizio per l'utilizzo dei beni di proprietà ANAS (€/migliaia 3);
- i costi sono relativi alla sublocazione degli uffici di Roma (€/migliaia 147), ad emolumenti reversibili dovuti per la carica di Organismo di Vigilanza ricoperta da un dirigente ANAS (€/migliaia 26), all'addebito di personale distaccato presso SdM (€/migliaia 834), alla quota di competenza dell'esercizio delle commissioni sull'obbligazione rilasciata a garanzia del rimborso IVA dell'anno 2011 (€/migliaia 15) e alla quota dell'esercizio per l'utilizzo dei beni di proprietà ANAS (€/migliaia 3).

Relativamente ai rapporti con la Rete Ferroviaria Italiana S.p.A., azionista della Società, si evidenzia che i debiti ed i corrispondenti costi si riferiscono all'emolumento reversibile dovuto per la carica di Sindaco ricoperta da un dirigente RFI nell'esercizio 2015 (€/migliaia 27).

8) Altre informazioni

Anche con riferimento a quanto previsto dall'art. 2428, comma 2, punti 1), 3) e 4) del Codice civile, si evidenzia quanto segue:

- nel corso del 2015 non sono stati sostenuti costi per le attività di ricerca e sviluppo;
- la Stretto di Messina S.p.A. in liquidazione:
  - non possiede azioni proprie né azioni o quote della Società controllante, né in nome proprio né per il tramite di società fiduciaria o per interposta persona;
  - nel corso del 2015 non ha acquistato o alienato azioni proprie né azioni o quote della Società controllante, né in nome proprio né per il tramite di società fiduciaria o per interposta persona;
  - non ha istituito sedi secondarie.

La liquidazione ex lege della Stretto di Messina S.p.A. è stata assegnata – sempre in attuazione di specifiche norme di legge – ad un Commissario Liquidatore nominato con decreto del Presidente del Consiglio dei Ministri.

Il Collegio Sindacale – organo che permane nel corso della liquidazione – esercita l'attività di controllo di cui agli articoli 2403 e seguenti del Codice civile. Al riguardo si precisa che la nomina dei componenti del Collegio Sindacale, per gli esercizi 2014, 2015 e 2016, è stata deliberata dall'Assemblea ordinaria degli Azionisti del 23 ottobre 2014 anche nel rispetto dell'equilibrio tra i generi, secondo le previsioni del Decreto del Presidente della Repubblica 30 novembre 2012, n. 251.

La società di revisione esercita invece le attività di revisione legale dei conti di cui all'articolo 14 del Decreto Legislativo 27 gennaio 2010, n. 39.

Le informazioni relative alla composizione e alla durata degli "Organi sociali" sono riportate nel paragrafo iniziale cui si rinvia.

9) Informativa ai sensi degli articoli 2497 *bis* e *ter* del Codice civile

Per quanto riguarda l'informativa ai sensi degli articoli 2497 *bis*, comma 5, e 2497 *ter* del Codice civile, si segnala che l'attività di direzione e coordinamento è esercitata da ANAS S.p.A. e che la stessa non ha comportato influenza rilevante sulle decisioni adottate dalla Società nella gestione dell'attività svolta nel corso del 2015.

10) Fatti di rilievo avvenuti dopo il 31 dicembre 2015 e prevedibili prospettive della gestione liquidatoria

Successivamente al 31 dicembre 2015 si riferiscono i seguenti elementi informativi in aggiornamento alle rispettive trattazioni sopra svolte con l'indicazione delle attività in programma.

➢ Con riferimento al contenzioso pendente dinanzi al Tribunale civile di Roma, di cui si è trattato nel paragrafo 3, si comunica che nel mese di febbraio 2016 è stata sciolta la riserva assunta dal Giudice nell'udienza del 10 novembre 2015. Con la relativa ordinanza il Giudice Istruttore ha ritenuto la causa matura per la decisione, essendo superfluo l'approfondimento istruttorio richiesto, con rinvio all'udienza del 31 maggio 2016 per la precisazione delle conclusioni.

Alla luce di tale provvedimento la Società ha chiesto ai difensori di rendere una valutazione prognostica sulla durata del processo di primo grado.

A tale riguardo gli stessi avvocati hanno evidenziato come la fase di precisazione delle conclusioni e della memoria di replica si completerà entro il 20 settembre 2016. Poi la causa verrà rimessa direttamente al Collegio per le sue decisioni, salvo che non venga richiesta la discussione orale davanti al Collegio stesso (normalmente non richiesta). In tale quadro di riferimento è ragionevole ritenere che il Collegio si pronunci nei successivi 3-6 mesi.

Ove il Collegio in sede di decisione ritenga fondate le richieste di esame pregiudiziale da parte della Corte di Giustizia di alcune norme dell'art. 34decies della legge 221/2012, ovvero ritenga sussistere la non manifesta infondatezza della questione di costituzionalità delle stesse disposizioni, in uno con la loro rilevanza ai fini della decisione della causa, potrà rinviare la questione alla Corte Costituzionale per il giudizio incidentale su tali disposizioni. In tali evenienze è ragionevole ritenere una ulteriore durata della causa di 12-36 mesi.

- Con riferimento alle Reti di Monitoraggio, di cui si è trattato nel precedente paragrafo 5c), si segnala che, nel mese di febbraio 2016, è stata formalizzata l'acquisizione da parte dell'Istituto di Scienze Marine del Consiglio Nazionale delle Ricerche (CNR ISMAR) del lotto della strumentazione oceanografica, per la quale detto Istituto aveva manifestato interesse all'utilizzo nell'ambito dei propri compiti scientifici istituzionali.

Effettuati i trasferimenti di cui si è data informativa nella presente Relazione, si prevede di procedere con le cessioni delle altre apparecchiature ed in merito sono state già avviate le verifiche per definire termini e modalità del relativo procedimento di cui sarà data pubblicità sul sito della Società.

- Con riferimento alla Variante di Cannitello, di cui si è trattato nel precedente paragrafo 5e) si forniscono i seguenti elementi di aggiornamento.

Quanto alla procedura di "Accordo Bonario" per la definizione delle riserve formulate dal Contraente Generale Eurolink S.c.p.A., si comunica che nel gennaio 2016 il MIT ha emesso parere positivo in merito alla "Proposta di Accordo Bonario" formulata, secondo quanto previsto contrattualmente, dall'apposita Commissione.

Acquisito tale parere, propedeutico all'approvazione da parte di SdM della proposta di accordo, la Società ha provveduto, nel febbraio 2016, a dare comunicazione della propria accettazione al Contraente Generale Eurolink. Conseguentemente si è perfezionata la procedura dell'Accordo Bonario avendo Eurolink già accettato la proposta nell'aprile 2015. Nel marzo 2016 le parti hanno sottoscritto, ai sensi di legge, il "Verbale di Accordo Bonario" per darne successiva attuazione.

Poiché a seguito dell'Accordo Bonario concluso tra SdM e il Contraente Generale sono state definite tutte le questioni insorte relativamente ai lavori della Variante di Cannitello, la Società sta provvedendo a definire l'atto di ricognizione con il PMC per gli importi finali maturati, e non ancora corrisposti, per le prestazioni contrattuali svolte dal medesimo in relazione alla Variante di Cannitello.

In relazione a tutto quanto sopra esposto in merito alla gestione liquidatoria dell'esercizio 2015, allo stato non sono prevedibili in modo certo tempi definiti per la chiusura della procedura di liquidazione in quanto è essenzialmente condizionata dalla durata del complesso, articolato e considerevole contenzioso pendente nonché dai procedimenti ancora in corso da concludere con le Amministrazioni competenti.

11) Conclusioni sulla chiusura del bilancio 2015

Signori Azionisti,

si sottopone al Vostro esame il bilancio intermedio di liquidazione chiuso al 31 dicembre 2015, costituito da Stato patrimoniale, Conto economico e Nota integrativa. Il risultato della gestione è costituito dalla differenza tra i costi di competenza dell'esercizio (€/migliaia 1.859) i proventi finanziari (€/migliaia 1.761) e altri proventi (€/migliaia 10). Per effetto dell'utilizzo del "Fondo per costi ed oneri della liquidazione" (€/migliaia 88), il risultato di periodo è pari a Euro zero.

I documenti di bilancio sono corredati dall'attestazione, da parte del Commissario Liquidatore e del Dirigente preposto alla redazione dei documenti contabili societari, circa l'adeguatezza e l'effettiva applicazione delle procedure amministrative e contabili predisposte per la formazione del bilancio di esercizio nonché la corrispondenza di questi alle risultanze dei libri e delle scritture contabili e la loro idoneità a fornire una rappresentazione veritiera e corretta della situazione patrimoniale, economica e finanziaria.

In conclusione, si propone di approvare il Bilancio intermedio di liquidazione chiuso al 31 dicembre 2015, corredato dalla presente Relazione sulla gestione.

Roma, 17 marzo 2016

Stretto di Messina S.p.A. in liq.
Il Commissario Liquidatore
Vincenzo Fortunato

Stretto di Messina S.p.A. in liquidazione **STATO PATRIMONIALE ATTIVO** **(importi espressi in unità di euro)**	**Bilancio al 31/12/2015**	**Bilancio al 31/12/2014**
A) CREDITI VERSO SOCI PER VERSAMENTI ANCORA DOVUTI	**0**	**0**
B) IMMOBILIZZAZIONI		
II) IMMOBILIZZAZIONI MATERIALI		
4) altri beni	0	0
BENI IN CONCESSIONE:		
5) immobilizzazioni in corso e acconti:		
Ponte sullo Stretto di Messina	312.355.663	312.355.663
Totale immobilizzazioni materiali	**312.355.663**	**312.355.663**
III) IMMOBILIZZAZIONI FINANZIARIE		
2) crediti:		
d) verso altri	20.659.318	20.659.473
esigibili entro 12 mesi	*17.174.415*	*15.529.600*
esigibili oltre 12 mesi	*3.484.903*	*5.129.873*
Totale immobilizzazioni finanziarie	**20.659.318**	**20.659.473**
TOTALE IMMOBILIZZAZIONI	**333.014.981**	**333.015.136**
C) ATTIVO CIRCOLANTE		
I) RIMANENZE	**0**	**0**
II) CREDITI		
4) verso controllanti	76.605	4.492
esigibili entro 12 mesi	*76.605*	*4.492*
esigibili oltre 12 mesi	*0*	*0*
4 bis) crediti tributari	7.366.486	6.939.653
esigibili entro 12 mesi	*7.366.486*	*6.939.653*
esigibili oltre 12 mesi	*0*	*0*
5) verso altri	5.104.963	8.439.778
esigibili entro 12 mesi	*5.104.963*	*8.439.778*
esigibili oltre 12 mesi	*0*	*0*
Totale crediti	**12.548.054**	**15.383.923**
III) ATTIVITÀ FINANZIARIE CHE NON COSTITUISCONO IMMOBILIZZAZIONI	**0**	**0**
IV) DISPONIBILITÀ LIQUIDE		
1) depositi bancari e postali	110.954.082	108.521.511
3) denaro e valori in cassa	1.331	864
Totale disponibilità liquide	**110.955.413**	**108.522.375**
TOTALE ATTIVO CIRCOLANTE	**123.503.467**	**123.906.298**
D) RATEI E RISCONTI	**157.372**	**54.917**
TOTALE ATTIVO	**456.675.820**	**456.976.351**

Stretto di Messina S.p.A. in liquidazione **STATO PATRIMONIALE PASSIVO** **(importi espressi in unità di euro)**	**Bilancio al 31/12/2015**	**Bilancio al 31/12/2014**
A) PATRIMONIO NETTO		
I) Capitale	383.179.794	383.179.794
IV) Riserva legale	326.728	326.728
VII) Altre riserve:		
Versamento soci in c/capitale	2.762.701	2.762.701
VIII) Utili (Perdite) portati a nuovo	2.124.480	2.124.480
IX) Utile (Perdita) dell'esercizio	0	0
Rettifiche di liquidazione	(3.908.569)	(3.872.382)
TOTALE PATRIMONIO NETTO	**384.485.134**	**384.521.321**
B) FONDI PER RISCHI E ONERI		
1) per trattamento di quiescenza ed obblighi simili	25.087	25.087
3) altri	5.000.000	5.000.000
per costi ed oneri di liquidazione	1.129.515	1.181.598
TOTALE FONDI PER RISCHI ED ONERI	**6.154.602**	**6.206.685**
C) TRATTAMENTO DI FINE RAPPORTO DI LAVORO SUBORDINATO	**0**	**0**
D) DEBITI		
7) debiti verso fornitori	26.055.400	25.896.803
esigibili entro 12 mesi	*26.055.400*	*25.896.803*
esigibili oltre 12 mesi	*0*	*0*
11) debiti verso controllanti	1.285.706	1.751.662
esigibili entro 12 mesi	*1.285.706*	*1.751.662*
esigibili oltre 12 mesi	*0*	*0*
12) debiti tributari	11.804	21.378
esigibili entro 12 mesi	*11.804*	*21.378*
esigibili oltre 12 mesi	*0*	*0*
13) debiti verso istituti di previdenza e di sicurezza sociale	0	2.787
esigibili entro 12 mesi	*0*	*2.787*
esigibili oltre 12 mesi	*0*	*0*
14) altri debiti	184.605	77.146
esigibili entro 12 mesi	*184.605*	*77.146*
esigibili oltre 12 mesi	*0*	*0*
TOTALE DEBITI	**27.537.515**	**27.749.776**
E) RATEI E RISCONTI	**38.498.569**	**38.498.569**
TOTALE PASSIVO	**456.675.820**	**456.976.351**

CONTI D'ORDINE **altri**	**271.862.674**	**341.758.892**

Stretto di Messina S.p.A. in liquidazione **CONTO ECONOMICO** **(importi espressi in unità di euro)**	**2015**	**2014**
A) VALORE DELLA PRODUZIONE		
5) altri ricavi e proventi	0	8.282
utilizzo fondo costi ed oneri di liquidazione	0	(8.282)
Totale valore della produzione	**0**	**0**
B) COSTI DELLA PRODUZIONE		
6) per materie prime, sussidiarie, di consumo e merci	4.331	18.372
7) per servizi	1.638.241	2.494.597
8) per godimento di beni di terzi	188.181	214.405
14) oneri diversi di gestione	25.517	44.893
utilizzo fondo costi ed oneri di liquidazione	(1.856.270)	(2.772.267)
Totale costi della produzione	**0**	**0**
Differenza tra valore e costi della produzione	**0**	**0**
C) PROVENTI E ONERI FINANZIARI		
16) altri proventi finanziari:	1.761.099	2.142.301
d) proventi diversi:		
interessi e commissioni da altri e proventi vari	*1.761.099*	*2.142.301*
17) interessi e altri oneri finanziari	2.491	2.829
interessi e commissioni ad altri ed oneri vari	*2.491*	*2.829*
utilizzo fondo costi ed oneri di liquidazione	(1.758.608)	(2.139.472)
Totale proventi ed oneri finanziari	**0**	**0**
D) RETTIFICHE DI VALORE DI ATTIVITÀ FINANZIARIE		
18) rivalutazioni	0	0
19) svalutazioni	0	0
Totale delle rettifiche di valore di attività finanziarie	**0**	**0**
E) PROVENTI E ONERI STRAORDINARI		
20) proventi	9.444	1.308
proventi vari	*9.444*	*1.308*
21) oneri	52	3.261
oneri vari	*52*	*3.261*
utilizzo fondo costi ed oneri di liquidazione	(9.392)	1.953
Totale proventi ed oneri straordinari	**0**	**0**
Risultato prima delle imposte	**0**	**0**
22) IMPOSTE SUL REDDITO DELL'ESERCIZIO		
a) correnti	0	0
Totale imposte sul reddito d'esercizio	**0**	**0**
23) UTILE (PERDITA) DELL'ESERCIZIO	**0**	**0**

NOTA INTEGRATIVA
AL BILANCIO INTERMEDIO DI LIQUIDAZIONE
AL 31 DICEMBRE 2015

CRITERI DI REDAZIONE

Il bilancio intermedio di liquidazione chiuso al 31 dicembre 2015 della Stretto di Messina S.p.A. in liq. (SdM) è stato redatto in conformità al dettato degli art. 2423 e seg. del Codice Civile, al Decreto Legislativo n. 127/91 ed alle successive modifiche ed integrazioni introdotte dai D.Lgs.6/03 e 37/04 (Riforma organica della disciplina delle società di capitali e società cooperative), ai principi contabili elaborati dai Consigli Nazionali dei Dottori Commercialisti e dei Ragionieri così come modificati dall'Organismo Italiano di Contabilità - O.I.C. - e dai Principi Contabili emessi dal medesimo O.I.C., come risulta dalla presente nota integrativa, redatta ai sensi dell'articolo 2427 del Codice Civile, che costituisce, ai sensi e per gli effetti dell'articolo 2423, parte integrante del bilancio.

Il presente Bilancio è stato redatto tenendo conto, in particolare, del Principio contabile OIC 5 "Bilanci di Liquidazione" applicabile, per l'appunto, ad una impresa in liquidazione.

Le **finalità** del "bilancio di liquidazione" sono strettamente legate alla funzione economica e giuridica della liquidazione, che è quella della trasformazione in moneta delle attività, dell'estinzione delle passività e della distribuzione fra i soci dell'attivo netto residuo. Infatti, dopo lo scioglimento della società il patrimonio sociale non è più uno "strumento" destinato ad attuare la produzione, ma diviene un complesso eterogeneo di beni "destinati alla realizzazione ed alla divisione". Questa peculiare destinazione del patrimonio aziendale influenza ovviamente anche i criteri da impiegare per la valutazione dei suoi elementi attivi e passivi.

Le **attività e** le **passività** sono costituite da quelle previste nel bilancio iniziale di liquidazione, oltre alle nuove attività e passività eventualmente accertate dal liquidatore nei periodi successivi all'inizio della gestione liquidatoria.

La Nota integrativa ha la funzione di fornire l'analisi e, ove necessario, l'interpretazione dei dati esposti, anche in nesso con le insorgenze che potrebbero riguardare il patrimonio sociale e contiene le informazioni richieste dall'articolo 2427 del Codice civile. Inoltre, vengono rese le informazioni complementari ritenute necessarie per fornire una rappresentazione veritiera e corretta del documento contabile. In essa viene illustrata l'adozione dei criteri liquidatori di valutazione e viene fornita giustificazione degli stanziamenti effettuati al *Fondo per costi ed oneri di liquidazione* previsto dall'OIC 5 e della relativa movimentazione.

Si fa presente che, a motivo dello stato di liquidazione, come prevede il Principio Contabile OIC 5, viene meno la tradizionale distinzione fra immobilizzazioni ed attivo circolante, in considerazione del fatto che tutti i beni ed i crediti della Società sono destinati al realizzo nel più breve tempo possibile.

Tuttavia, il medesimo OIC 5 individua l'opportunità di continuare ad utilizzare, anche durante il periodo liquidatorio, gli schemi di stato patrimoniale e di conto economico previsti dagli artt. 2424 e 2425 del c.c..

Pertanto, per esigenze di chiarezza nella rappresentazione della situazione patrimoniale, finanziaria ed economica della società, nonché per agevolare la comparabilità dei dati, SdM ha mantenuto gli stessi schemi di bilancio, in continuità rispetto ai precedenti esercizi.

Lo Stato patrimoniale è stato redatto in unità di Euro, mentre la Nota Integrativa è stata redatta in migliaia di Euro come previsto dall'art. 2423, comma 5, del Codice civile.

PRINCIPI CONTABILI E CRITERI DI VALUTAZIONE

Come in precedenza accennato, il presente Bilancio è stato redatto in conformità al dettato del Principio Contabile OIC 5 "Bilanci di Liquidazione", applicabile ad una impresa in liquidazione.

Ai sensi dell'OIC 5 tutti i bilanci di liquidazione, sono "bilanci straordinari", che hanno finalità e criteri di redazione diversi da quelli propri del bilancio ordinario d'esercizio.

Ai bilanci di una società in liquidazione non sono più applicabili infatti i c.d. "postulati di bilancio" cui all'articolo 2423-bis del c.c. né i criteri di valutazione previsti dall'art. 2426 del c.c.

Peraltro, anche ai bilanci di liquidazione si applicano le c.d. *"clausole generali"* di bilancio previste dall'articolo 2423, comma 2, del c.c.. Si tratta in particolare dell'obbligo di:

1. redazione del bilancio secondo "chiarezza" e;
2. rappresentazione "veritiera" e "corretta" delle relative informazioni patrimoniali, finanziarie ed economiche.

I criteri di liquidazione utilizzati per la redazione del bilancio prevedono:

- per le attività: il probabile valore di realizzo (conseguibile entro un termine ragionevolmente breve);
- per le passività: il valore di estinzione, ossia la somma che si dovrà pagare per estinguerle, tenuto conto anche degli interessi.

Con riferimento a tali criteri, infatti, il paragrafo 2.3 dell'OIC 5 prevede che l'abbandono dei "criteri di funzionamento" propri del bilancio d'esercizio ed il passaggio ai "criteri di liquidazione" debba realizzarsi a partire dalla data di inizio della gestione liquidatoria.

Valutazioni sulla recuperabilità dei costi sostenuti relativamente all'Investimento Principale e sul diritto indennitario in favore della Società in conseguenza della caducazione ex lege della Convenzione con il MIT

In continuità con le valutazioni effettuate dagli Amministratori uscenti e confermate dal Commissario Liquidatore – in ragione della condivisione emersa sulle valutazioni stesse e tenuto anche conto degli approfondimenti svolti in materia dalla Società e dei Pareri acquisiti – come nel bilancio del precedente esercizio, non essendo intervenuti nuovi elementi di valutazione, si ritiene pienamente realizzabile il valore dei cespiti capitalizzati relativi all'Investimento principale; ciò in quanto:

(i) SdM ha promosso un'azione di risarcimento del danno nei confronti del Contraente Generale (e dei suoi soci considerati solidalmente responsabili) a motivo dell'illegittimo recesso esercitato, come meglio illustrato nella Relazione sulla Gestione;

(ii) SdM ritiene comunque di aver diritto all'indennizzo ai sensi dell'art. 34-*decies* della Legge n. 221 del 17 dicembre 2012, a seguito della caducazione *ex lege* del rapporto concessorio;

(iii) anche qualora il citato art. 34-*decies* fosse dichiarato illegittimo per una pronuncia di incostituzionalità o per effetti equivalenti: a) si dovrebbe applicare il robusto sistema di «garanzie» economico-finanziarie assicurato dalla Convenzione del 2003 (e s.m.i.) tra la Società e il Ministero delle infrastrutture e dei trasporti, vigente fino all'entrata in vigore del 34-*decies*; o b) non potrebbe che applicarsi l'art. 158 del D. Lgs. n. 163/2006.

In relazione al punto (ii), va precisato che, come si evince dai pareri legali acquisiti, l'obbligo indennitario di cui al comma 3 dell'art. 34 *decies*, risulta applicabile a tutti i rapporti contrattuali in essere - sia «a valle» sia «a monte» - facenti capo alla Società, travolti dall'applicazione di quanto previsto dal citato art. 34-*decies*.

L'indennizzo dovrà pertanto essere quantificato, tenendo in debita considerazione che in proposito:

- il comma 3 della Norma stabilisce che tale indennizzo è "*costituito dal pagamento delle prestazioni progettuali contrattualmente previste e direttamente eseguite, maggiorato del 10 per cento*";
- SdM, in adempimento degli obblighi di Convenzione, ha svolto al proprio interno la progettazione di massima e preliminare ed ha altresì acquisito da terzi attività progettuali inerenti l'Opera da realizzare, facendole proprie, nonché attività di studio finalizzate alla progettazione dell'Opera;
- a SdM spetterà il pagamento di un indennizzo per tali attività (comprensivo della maggiorazione del 10%), in quanto svolte dalla Società in adempimento degli obblighi di convenzione e non più fruibili in conseguenza della caducazione ex lege della concessione.

Pertanto, può confermarsi che la piena recuperabilità di tale attivo patrimoniale a seguito della caducazione del rapporto di concessione intervenuto per effetto dell'applicazione dell'art. 34-*decies* è anche conseguenza delle disposizioni della stessa norma che prevede «*a definitiva e completa tacitazione di ogni diritto e pretesa*» inerente la caducazione (anche) della concessione stessa «*esclusivamente il riconoscimento di un indennizzo costituito dal pagamento delle prestazioni progettuali contrattualmente previste e direttamente eseguite e dal pagamento di una ulteriore somma pari al 10 per cento dell'importo predetto*» (Art. 34-*decies*, comma 3).

Coerentemente con tale disposizione, la Società, quindi, con nota del 14 novembre 2013, ha comunicato al Ministero delle infrastrutture e dei trasporti e al Ministero dell'economia e delle finanze la richiesta di indennizzo di cui all'art. 34-*decies*, commisurato all'importo delle prestazioni rese dalla Società per la realizzazione del Ponte in adempimento alla Convenzione di concessione, pari ad € 312.355.662,89, al netto dei contributi già percepiti per € 17.840.568,99, incrementato del 10% dell'importo stesso, pari € 31.235.566,29, quindi per l'importo complessivo di € 325.750.660,19.

Infine, in relazione al punto (iii) va considerato che anche qualora non operasse più l'art. 34-*decies*, o si dovrebbero applicare le precise regole e «garanzie» economico-finanziarie stabilite dalla Convenzione del 2003 (e s.m.i.) o l'art. 158 del d.lgs. n.163/2006 e s.m.i., disciplinante i casi di risoluzione del rapporto di concessione e di revoca della concessione *"per motivi di pubblico interesse" e "per inadempimento del soggetto concedente".*

Infatti, prima dell'entrata in vigore dell'art. 34 *decies*, la Società godeva, nell'ambito della disciplina di Convenzione di Concessione, di un robusto sistema di garanzie economico-finanziarie posto a presidio del recupero degli "Investimenti" effettuati. Si ritiene che tale sistema di garanzie sia stato sostituito dalle regole indennitarie "calmierate" previste dall'art. 34-*decies*, anche perché ipotizzare che tale norma abbia annullato i diritti legittimamente maturati in capo alla Società rappresenta un teorema privo di postulati logici e coerenti, non potendosi ragionevolmente negare alla Società, anche ai sensi di interpretazioni costituzionalmente orientate della disciplina, qualsiasi riconoscimento economico in conseguenza della caducazione intervenuta ex lege, anche con riferimento alla tutela dei terzi creditori.

Tuttavia, per ragioni conservative (o, se si vuole, di prudenza) SdM non ha per ora ritenuto di iscrivere tra le attività patrimoniali il diritto all'indennizzo del 10% previsto dall'art. 34-decies ed ha ritenuto preferibile iscrivere solo per memoria fra i conti d'ordine l'esistenza del diritto all'indennizzo.

Infine, si fa presente che la realizzabilità del valore dei cespiti capitalizzati relativi all'Investimento principale trova altresì conferma nell'atto di indirizzo del 12 settembre 2013 con cui il Ministro dell'Economia e delle Finanze ed il Ministro delle Infrastrutture e dei Trasporti hanno emanato le linee guida per la liquidazione della Stretto di Messina S.p.A. prescrivendo, tra l'altro, che queste siano *"...improntate ad economicità, efficacia ed efficienza nonché alla salvaguardia e alla migliore valorizzazione e realizzazione delle attività...".* ed invitando la Società ad adottare *"... le misure ritenute più idonee per tutelare la propria posizione giuridica nei contenziosi attivi e passivi.".*

Tali prescrizioni sono state pienamente attuate dal Commissario Liquidatore anche con la costituzione in giudizio, dinanzi al Tribunale civile di Roma, sia nei confronti del Contraente Generale (e di tutti i suoi soci) avvenuta nel 2013 sia nei confronti del PMC che ha chiamato in causa la Società nel marzo 2014.

Come illustrato nella Relazione sulla gestione, si richiama in breve che la Società, con entrambe le comparse di risposta, oltre a chiedere il rigetto di tutte le richieste avversarie, ha presentato domande riconvenzionali sia contro Eurolink S.c.p.A. (Contraente Generale) che contro Parsons Transportation Group Inc (Project Management Consultant) chiamando in causa il Ministero delle Infrastrutture e dei Trasporti e la Presidenza del Consiglio dei Ministri per essere tenuta indenne e manlevata dalle conseguenze pregiudizievoli derivanti dall'accoglimento (eventuale) delle ragioni degli attori nonché in via autonoma per sentir accertare e dichiarare il diritto all'indennizzo ex art. 34 decies della Legge 221/2012, conseguente all'intervenuto scioglimento del rapporto di concessione.

Valutazioni circa l'eventuale insorgenza di passività connesse alla definizione dei rapporti pendenti della Società

In continuità con le valutazioni effettuate dagli amministratori uscenti e confermate dal Commissario Liquidatore, non sono stati effettuati accantonamenti addizionali con riferimento all'eventuale insorgenza di ulteriori passività connesse alla definizione dei rapporti pendenti di SdM, ed in particolare per quanto attiene "*agli oneri derivanti dagli eventuali indennizzi conseguenti all'attuazione*" dell'art. 34 *decies*, commi 10 e 11. Tali indennizzi, infatti, trovano tutti copertura nelle risorse pubbliche individuate dalla normativa stessa, come confermato dall'avvenuta erogazione dell'indennizzo spettante al Monitore ambientale effettuata direttamente dal Ministero delle Infrastrutture e dei Trasporti nel mese di dicembre 2015.

Si rimanda al riguardo anche a quanto illustrato in Relazione sulla Gestione.

A considerazioni sostanzialmente analoghe si ritiene debba pervenirsi per tutte quelle eventuali pretese di carattere indennitario o risarcitorio che venissero avanzate da terzi interessati dai procedimenti di carattere urbanistico o espropriativo, segnatamente in relazione alla intervenuta reiterazione dei vincoli preordinati agli espropri che non potranno essere avviati, ovvero alle procedure prodromiche alla dichiarazione di pubblica utilità che si sono dovute necessariamente interrompere a seguito della caducazione *ex lege* di tutti i rapporti di concessione, di convenzione e contrattuali stipulati dalla Società.

Peraltro si richiama il comma 213 dell'art. 1 della legge di stabilità 2013 (Legge 24 dicembre 2012, n. 228 entrata in vigore il 1° gennaio 2013) che ha disposto che *"Al Fondo per lo Sviluppo e la Coesione è assegnata una dotazione finanziaria aggiuntiva di 250 milioni di euro per l'anno 2013, da destinare all'attuazione delle misure urgenti per la ridefinizione dei rapporti contrattuali con la*

Società Stretto di Messina S.p.a.. Ulteriori risorse, fino alla concorrenza di 50 milioni di euro, sono destinate alla medesima finalità, a valere sulle risorse rivenienti dalle revoche di cui all'articolo 32, commi 2, 3 e 4, del decreto legge 6 luglio 2011, n. 98, convertito, con modificazioni, dalla legge 15 luglio 2011, n. 111.".

Tale dotazione finanziaria di 250 milioni di euro per l'anno 2013 è stata poi ridotta di Euro 235 milioni di euro dall'art. 18, comma 13, del decreto legge 69 del 21 giugno 2013 (entrato in vigore il 22 giugno 2013, convertito dalla Legge 98 del 9 agosto 2013, entrata in vigore il successivo 21 agosto). Con detto articolo è stato, infatti, istituito, nello stato di previsione del MIT, un Fondo per consentire nell'anno 2013 la continuità dei cantieri in corso ovvero il perfezionamento degli atti contrattuali finalizzati all'avvio dei lavori, nell'ambito delle misure per il rilancio delle infrastrutture.

Di seguito sono esposti i criteri di valutazione e i principi contabili astrattamente applicabili in via generale e adottati da SdM limitatamente alle voci di interesse.

Immobilizzazioni

Si fa presente che le Immobilizzazioni risultanti nel presente bilancio sono state oggetto di ammortamento sistematico fino al 14 maggio 2013, data di inizio della liquidazione.

Immobilizzazioni materiali

I *Terreni e fabbricati, gli Impianti e macchinario e gli Altri beni* sono iscritti al loro valore di realizzo.

Le *immobilizzazioni in corso ed acconti* includono i costi sostenuti per lo svolgimento di prestazioni di servizi specificamente attribuibili alle attività oggetto del programma di realizzazione del Ponte, oltreché a parte dei costi di struttura sino al 14 maggio 2013, data di inizio della gestione liquidatoria.

Immobilizzazioni finanziarie

I crediti sono iscritti al valore presunto di realizzo.

I crediti verso lo Stato per contributi sono stati iscritti nel momento in cui si è determinato il titolo giuridico a vantare il credito ed il loro ammontare è ragionevolmente determinabile. I contributi pubblici sono stati rilevati in contropartita tra i risconti passivi.

Crediti e debiti

I crediti sono iscritti al presumibile valore di realizzo, mentre i debiti sono esposti al loro valore di estinzione. Di questi debiti, sui quali normalmente non vengono corrisposti interessi, è esposto in bilancio il valore nominale, aumentato dell'importo delle eventuali spese che si prevede di dover sostenere per il loro pagamento (es.: spese bancarie per il pagamento di tratte o cambiali o fatture).

Non vi sono crediti e debiti di durata residua superiore a cinque anni ed i debiti non sono assistiti da garanzie reali su beni sociali. Non sono registrati né debiti né crediti in valuta.

Conti e depositi bancari attivi

Sono valutati al valore nominale ed esposti al lordo degli interessi maturati alla data di riferimento del bilancio.

Denaro ed altri valori esistenti in cassa

Trattandosi di valori "liquidi" non si fa luogo ad una vera e propria valutazione ma solo alla "numerazione" degli stessi.

Ratei e risconti

I risconti vengono iscritti all'attivo o al passivo del bilancio per evitare che quote di costi o ricavi rilevati anticipatamente, ma di competenza di futuri esercizi, influiscano sulla determinazione del reddito dell'esercizio in corso.

Essi sono stati determinati in base alla competenza temporale dei componenti positivi e negativi di reddito cui si riferivano.

Il risconto attivo, nell'aspetto patrimoniale rappresenta un credito per servizi già pagati ma non ancora usufruiti. Se questo credito si ritiene irrecuperabile, il corrispondente valore sarà annullato.

I risconti passivi vanno annullati quando corrispondono a debiti di servizi per ricavi già incassati e che si può fondatamente ritenere che la società non sarà chiamata a restituire.

I ratei sono invece veri e propri crediti o debiti pecuniari, corrispondenti a ricavi e costi di competenza dell'esercizio in chiusura, ma che saranno materialmente incassati e pagati nel successivo esercizio. Per essi si pongono i medesimi problemi che riguardano i crediti e debiti in generale.

I contributi pubblici sono iscritti in questa voce e avrebbero dovuto essere rilasciati a conto economico a partire dall'inizio dell'ammortamento dei cespiti, proporzionalmente allo stesso.

Modalità di rappresentazione delle rettifiche di liquidazione ed informazioni integrative

Le rettifiche di liquidazione, costituite dalle differenze fra i valori di funzionamento ed i valori di liquidazione delle attività e passività (oltre che dai valori di eventuali nuove attività e passività prima non iscritte in bilancio) danno luogo ad un saldo che aumenta o diminuisce l'importo del patrimonio netto contabile non influendo sul risultato economico del periodo di liquidazione.

Ai sensi dell'OIC 5, a seguito dell'iscrizione fra le passività del "Fondo per costi ed oneri della liquidazione", il patrimonio netto di liquidazione viene rettificato dell'importo di tale "Fondo".

Fondo per costi ed oneri di liquidazione

Natura e funzione

La funzione del Fondo - il cui stanziamento è richiesto dall'OIC 5 fra le poste del Bilancio Iniziale di Liquidazione - è quella di indicare l'ammontare dei costi ed oneri che si prevede di sostenere durante la liquidazione al netto dei proventi che si prevede di conseguire, i quali forniscono una copertura, il più delle volte parziale, di quei costi ed oneri.

Contenuto del Fondo

L'OIC 5 prevede, come regola generale che il Fondo per costi ed oneri di liquidazione accolga valori riferiti all'intera durata stimata della liquidazione. Ciò ovviamente non esclude che si possano adottare orizzonti diversi nelle circostanze concrete.

L'OIC 5 richiede inoltre di suddividere le stime dei costi e ricavi che concorrono alla formazione del Fondo per costi ed oneri di liquidazione per natura e per anno e, conseguentemente, di contabilizzare in coerenza i relativi utilizzi e rilasci.

In particolare, nel determinare in concreto il contenuto del Fondo per costi e oneri di liquidazione si deve tener conto del quadro normativo, in parte "speciale" (che vede alcune limitate deroghe alla disciplina civilistica) che regola la liquidazione di SdM.

Si richiama in particolare l'art. 34-*decies* della legge 221/2012 che prevede, tra l'altro, al comma 9, la nomina del Commissario Liquidatore e la conclusione delle operazioni liquidatorie entro un anno dalla nomina di questi. Tale ultima previsione è una prescrizione programmatica dettata da una norma speciale (e quindi in deroga alla normativa codicistica) che individua un termine sollecitatorio e non perentorio.

In questo quadro, al fine di:

1. tener adeguatamente conto della complessità e dell'articolazione delle problematiche della liquidazione di SdM le cui attività non sono realizzabili «sul mercato» e, nel caso di specie, sono soggette anche alle incertezze tipiche dei contenziosi amministrativi e ordinari in essere;
2. procedere concordemente, anche per quanto riguarda i risvolti di bilancio, al detto termine speciale ordinatorio di un anno;
3. soddisfare, al meglio delle informazioni disponibili, le clausole generali di bilancio (ex articolo 2423, comma 2, del c.c.) della *chiarezza* e della *rappresentazione veritiera e corretta* che si applicano anche alle società in liquidazione;

la Società ha scelto di limitare l'orizzonte temporale di riferimento della prima stima del Fondo per costi ed oneri di liquidazione ad un anno dall'inizio della gestione liquidatoria (il 14 maggio 2013), fin da subito dichiarando che il Fondo per costi ed oneri di liquidazione sarebbe stato aggiornato, ferme restando le modalità di trattamento stabilite dall'OIC 5, qualora la liquidazione si fosse protratta oltre.

Questa scelta iniziale, che SdM intende confermare anche nel presente bilancio ed in quelli futuri, tenuto anche conto degli specifici pareri acquisiti, è infatti conforme all'OIC 5 e:

1. consente di procedere concordemente, anche per quanto riguarda i risvolti di bilancio, con la stessa norma ordinatoria di un anno che continua a sollecitare il Commissario Liquidatore «a fare presto», almeno per quanto riguarda l'attività di stretta, personale, pertinenza;
2. si presenta comparativamente più flessibile ed è, per molti aspetti, geneticamente più conservativa (o, se si vuole, prudente) in quanto consente nel tempo, tra l'altro, tempestivi adeguamenti delle stime di recupero del valore degli Investimenti;
3. nel complesso, meglio consente di rappresentare dinamicamente con «*chiarezza*» e in modo «*veritiero e corretto*» la situazione patrimoniale, economica e finanziaria di SdM, tanto più se accompagnata da un'ampia e adeguata *informativa* di bilancio sulle ragioni e gli effetti delle scelte effettuate.

Tutte le componenti reddituali che non è possibile prevedere nell'*an* al momento di redazione del bilancio, o che non è possibile quantificare in modo attendibile non sono state iscritte. Se si tratta di partite significative è stata fornita un'adeguata descrizione nella presente Nota integrativa a commento del Fondo.

Costi ed oneri iscritti nel Fondo

In concreto si tratta di debiti ed altre passività relativi ai costi di gestione relativi alla procedura liquidatoria (costi per le risorse che operano per la liquidazione, compensi organi sociali, spese legali e oneri generali di struttura).

Proventi iscritti nel Fondo

In concreto si tratta di interessi attivi da titoli, depositi e conti correnti bancari in essere alla data di inizio della liquidazione e di recuperi costi vari.

Modalità di movimentazione del Fondo

Il Fondo per costi ed oneri di liquidazione figura distintamente fra le passività del bilancio iniziale di liquidazione e fra le passività di tutti i bilanci intermedi di liquidazione. Ai sensi dell'OIC 5, la sua contropartita non è iscritta nel conto economico ma è, invece, compresa nel conto "Rettifiche di liquidazione" (imputata al Patrimonio Netto).

Tutte le informazioni sulla sua entità e sulla sua dinamica si desumono, dunque, dalla nota integrativa dei bilanci intermedi di liquidazione.

Nella nota integrativa dei bilanci di liquidazione, viene compilata, all'uopo, una tabella riepilogativa di dettaglio con le opportune informazioni. In tal modo è possibile tenere conto della dinamica del Fondo nei vari esercizi di durata della liquidazione.

Correlazione col conto economico dei bilanci annuali di liquidazione

Per rispettare il principio di chiarezza del bilancio di cui all'art. 2423 c.c., che vale anche per i bilanci intermedi di liquidazione, nel conto economico di tali bilanci sarà necessario iscrivere i costi ed oneri di liquidazione ed i proventi di liquidazione man mano che vengono rilevati, in base ai criteri sulla competenza economica.

L'importo complessivo annuale dei costi ed oneri rilevati sarà poi neutralizzato da apposite voci del conto economico inserita come componenti reddituali positivi, per un importo pari a quello stanziato per quei costi ed oneri.

Analogamente, l'importo dei proventi sarà neutralizzato da apposite voci inserite come componenti reddituali negativi.

Per differenza fra gli importi effettivi dei costi/oneri e proventi e gli utilizzi del Fondo si avranno delle eccedenze negative/positive che influiranno sul risultato economico dell'esercizio.

Fondi per rischi ed oneri

Sono stati stanziati in bilancio al fine di coprire perdite o passività di natura determinata, di esistenza certa o probabile, delle quali alla data di chiusura del periodo non sono determinabili l'ammontare o la data di sopravvenienza.

Gli accantonamenti riflettono la migliore stima possibile sulla base degli elementi disponibili.

Trattamento di fine rapporto di lavoro subordinato

Corrisponde al debito maturato nei confronti dei dipendenti, determinato in conformità ai dettami dell'art. 2120 del Codice civile ed a quanto prescritto dalle vigenti norme di legge e contrattuali ed è soggetto a rivalutazione.

Conti d'ordine

Costituiscono annotazioni di evidenza della situazione patrimoniale-finanziaria esposta nello stato patrimoniale, ma non costituiscono attività e passività in senso stretto.

Valore della produzione

Di seguito alle voci riepilogate nel valore della produzione è stata iscritta un'apposita voce con segno negativo con la seguente denominazione "Utilizzo del Fondo per costi ed oneri di liquidazione". Di seguito è stato iscritto il saldo fra il valore della produzione e l'utilizzo del fondo, che fornisce l'importo netto.

Costi della produzione

Di seguito alle voci riepilogate fra i Costi della produzione è stata iscritta, con segno negativo, un'apposita voce con la seguente denominazione "Utilizzo del Fondo per costi ed oneri di liquidazione". Di seguito è stato iscritto il saldo fra il totale costi della produzione e l'utilizzo del fondo, che fornisce l'importo netto che grava sul risultato economico dell'esercizio.

Proventi ed oneri finanziari

All'interno di tale sezione sono stati iscritti in apposita voce gli utilizzi del "Fondo per costi ed oneri di liquidazione" riguardanti i proventi ed oneri finanziari che previsti, sono iscritti nel Fondo. Successivamente è stato indicato l'importo netto.

Proventi ed oneri straordinari

Nelle voci E20 ed E21 sono contenute le seguenti componenti reddituali:

1- rivalutazioni e svalutazioni (in base ai valori di realizzo e di estinzione) di attività di ogni tipo (anche finanziarie) e di passività rispetto al loro valore iniziale (o al valore iscritto nel precedente bilancio intermedio);
2- plusvalenze e minusvalenze derivanti dal realizzo delle attività iscritte nel bilancio iniziale di liquidazione o nel precedente bilancio intermedio (esclusi i crediti);
3- sopravvenienze attive e passive derivanti dal realizzo di crediti e dall'estinzione di debiti (compresi quelli iscritti nei fondi per rischi ed oneri);
4- sopravvenienze attive e passive derivanti dall'accertamento di nuove o maggiori attività e passività rispetto a quelle iscritte all'inizio della liquidazione.

Imposte

Le imposte sono determinate sulla base di una valutazione degli oneri di imposta da assolvere e sono calcolate secondo il principio di competenza economica sulla base delle aliquote fiscali in vigore. Il debito relativo alle imposte correnti a fine periodo è esposto nel passivo dello stato patrimoniale al netto degli acconti versati, delle ritenute subite e dei crediti d'imposta. L'eccedenza positiva è iscritta nell'attivo, nella voce "Crediti tributari".

Le imposte dovute per i redditi che si presume di conseguire durante la gestione di liquidazione sono comprese nell'importo complessivo dei costi ed oneri di liquidazione accantonati nello specifico Fondo per costi ed oneri di liquidazione.

COMMENTO ALLE VOCI DELLO STATO PATRIMONIALE E DEL CONTO ECONOMICO

Si commentano qui di seguito le voci dello Stato Patrimoniale e del Conto Economico espresse in migliaia di euro e comparate con quelle dell'esercizio precedente.

STATO PATRIMONIALE

ATTIVO

	31/12/2015	31/12/2014
B) IMMOBILIZZAZIONI	333.015	333.015

	31/12/2015	31/12/2014
B.II) Immobilizzazioni materiali	312.356	312.356

Nel dettaglio si sono così movimentate:

Immobilizzazioni materiali	Impianti e macchinari	Altri beni	Immobilizz. in corso	Totali
Consistenza al 31/12/2014				
Costo storico	430	88	312.356	312.874
Fondi di ammortamento e svalutazione	(430)	(88)	0	(518)
Valore di bilancio al 31/12/2014	**0**	**0**	**312.356**	**312.356**
Variazioni del periodo 1/1/2015 - 31/12/2015				
Acquisizioni e capitalizzazioni	0	0	0	0
Alienazioni e rettifiche - Costo storico	430	88	0	518
Alienazioni e rettifiche - Utilizzo fondi di ammortamento	430	88	0	518
Ammortamenti	0	0	0	0
Consistenza al 31/12/2015				
Costo storico	0	0	312.356	312.356
Fondi di ammortamento e svalutazione	0	0	0	0
Valore di bilancio al 31/12/2015	**0**	**0**	**312.356**	**312.356**

Il Commissario Liquidatore, in continuità con il bilancio del precedente esercizio, tenuto anche conto di quanto indicato nei pareri rilasciati da professionisti indipendenti, ha ritenuto pienamente realizzabile il valore dei cespiti capitalizzati relativi all'Investimento principale: si veda a questo proposito quanto precedentemente illustrato.

Le immobilizzazioni in corso e acconti dei beni in concessione si riferiscono ai costi capitalizzati al 14 maggio 2013 relativi a costi sostenuti dalla Società in attuazione degli obblighi derivanti dalla Convenzione di Concessione caducata ex lege 221/2012, di cui si è trattato nella parte sui criteri di valutazione.

Le alienazioni dei beni materiali intervenute nell'esercizio sono riferite alla rottamazione di reti informatiche, server e macchine elettroniche già interamente ammortizzate e divenute obsolete, che non è stato possibile cedere sul mercato.

	31/12/2015	31/12/2014
B.III) Immobilizzazioni finanziarie	**20.659**	**20.659**

Nel dettaglio si sono così movimentate:

Immobilizzazioni finanziarie	Al 31/12/2014	Variazione	Al 31/12/2015
Crediti verso altri			
Verso lo Stato - Ministero Infrastrutture e Trasporti	20.658	0	20.658
Depositi cauzionali	1	0	1
Totale	**20.659**	**0**	**20.659**

I "Crediti verso lo Stato", pari ad €/migliaia 20.658 si riferiscono alla quota capitale del contributo per la progettazione preliminare dell'opera, assegnato alla Società con Decreto del Ministro delle Infrastrutture e dei Trasporti di concerto con il Ministro dell'Economia e delle Finanze del 23 dicembre 2004 e registrato alla Corte dei Conti il 24 febbraio 2005 (vedasi al riguardo quanto illustrato nella Relazione sulla gestione).

I "Depositi cauzionali", tutti esigibili entro l'esercizio successivo, si riferiscono ai versamenti effettuati principalmente per l'utilizzo di utenze e per locazioni.

	31/12/2015	31/12/2014
C) ATTIVO CIRCOLANTE	**123.503**	**123.906**

	31/12/2015	31/12/2014
C.II) CREDITI	**12.548**	**15.384**

I crediti, tutti esigibili entro l'esercizio successivo, evidenziano una diminuzione nell'esercizio di €/migliaia 2.836 e sono così composti:

Crediti	Al 31/12/2014	Variazione	Al 31/12/2015
Crediti verso controllanti	4	73	77
Crediti tributari	6.940	426	7.366
Crediti verso altri	8.440	(3.335)	5.105
Totale	**15.384**	**(2.836)**	**12.548**

Relativamente alla loro ripartizione secondo l'area geografica, si evidenzia che i suddetti crediti sono tutti vantati verso soggetti nazionali. Nel dettaglio sono così costituiti:

	31/12/2015	31/12/2014
C.II.4) Verso controllanti	**77**	**4**

Nel dettaglio si sono così movimentati:

Crediti verso controllanti	Al 31/12/2014	Variazione	Al 31/12/2015
ANAS S.p.A.:			
Per fatture emesse	0	77	77
Per fatture da emettere	4	(4)	0
Totale	**4**	**73**	**77**

Il credito si riferisce alla fattura emessa per la cessione delle attrezzature tecniche Leica di monitoraggio di superficie, facenti parte delle dismesse Reti di Monitoraggio Ambientale, a suo tempo utilizzate nell'ambito delle attività previste per la realizzazione del Ponte sullo Stretto di Messina. Al riguardo si rimanda a quanto illustrato nella Relazione sulla Gestione.

	31/12/2015	31/12/2014
C.II.4bis) Crediti tributari	**7.366**	**6.940**

Nel dettaglio sono così costituiti:

Crediti tributari	Al 31/12/2014	Variazione	Al 31/12/2015
Erario conto IRES	2.366	337	2.703
Erario conto IVA	4.574	89	4.663
Totale	**6.940**	**426**	**7.366**

Nel corso dell'esercizio si è registrata l'erogazione da parte dell'Agenzia delle Entrate dell'IRES a rimborso sul 10% IRAP relativo all'istanza di rimborso dell'IRES per mancata deduzione IRAP relativa alle spese di personale dipendente per gli anni 2007 e 2008, oltre ai relativi interessi, per €/migliaia 94. Inoltre si è proceduto all' utilizzo del credito IVA in compensazione di altre imposte dovute per €/migliaia 100.

Alla data di chiusura dell'esercizio i crediti tributari sono così costituiti:

L' "Erario conto IRES":

- imposte sui redditi degli esercizi dal 2011 al 2014 di cui è stato chiesto il rimborso e relativi interessi per €/migliaia 2.283;
- ritenute d'acconto subite sugli interessi attivi bancari maturati nell'esercizio per €/migliaia 403;
- IRES a rimborso sul 10% IRAP relativo all'istanza di rimborso dell'IRES per mancata deduzione IRAP relativa alle spese di personale dipendente per l'anno 2011 e relativi interessi per €/migliaia 17.

L' "Erario conto IVA":

- IVA degli esercizi dal 2012 al 2014 di cui è stato chiesto il rimborso e relativi interessi per €/migliaia 4.219;
- IVA a credito dell'esercizio 2015 per €/migliaia 444.

Nel mese di gennaio 2016, su richiesta dell'Agenzia delle Entrate, è stata consegnata la documentazione comprovante i crediti chiesti a rimborso relativamente a:

- IRES esercizio 2011 per €/migliaia 396 oltre interessi;
- IVA esercizio 2012 per €/migliaia 628 oltre interessi;
- IVA esercizio 2013 per €/migliaia 925 oltre interessi.

Pertanto, si ritiene ragionevole prevedere l'incasso di tali crediti nel corso dell'esercizio 2016.

	31/12/2015	31/12/2014
C.II.5) Verso altri	**5.105**	**8.440**

Nel dettaglio sono così costituiti:

Crediti verso altri	Al 31/12/2014	Variazione	Al 31/12/2015
Ministero Infrastrutture e Trasporti	8.434	(3.331)	5.103
Enti previdenziali	1	0	1
ANAS International Enterprise S.p.A.	1	(1)	0
Crediti verso altri	4	(3)	1
Totale	**8.440**	**(3.335)**	**5.105**

Si riferiscono principalmente al credito vantato nei confronti del MIT per i costi sostenuti per la realizzazione della Variante di Cannitello, interamente coperti dall'assegnazione disposta dal CIPE del contributo quindicennale come illustrato nella Relazione sulla Gestione. Nel corso dell'esercizio si è registrata una diminuzione di €/migliaia 3.331 dovuta all'incasso delle quote di contributo degli anni 2014 e 2015 (€/migliaia 3.398), al netto dei costi legali sostenuti per la definizione di un contenzioso per una maggiore richiesta di indennità di esproprio (€/migliaia 67). Il credito a fine esercizio di €/migliaia 5.103 è costituito dalla differenza tra il totale dei costi complessivi sostenuti per la realizzazione dell'Intervento pari ad €/migliaia 20.394 e le 9 rate annuali (dal 2007 al 2015) incassate per un importo complessivo di €/migliaia 15.291.

	31/12/2015	31/12/2014
C.IV) DISPONIBILITA' LIQUIDE	**110.955**	**108.522**

Nel dettaglio si sono così movimentate:

Disponibilità liquide	Al 31/12/2014	Variazione	Al 31/12/2015
Depositi bancari	108.521	2.433	110.954
Denaro e Valori in cassa	1	0	1
Totale	**108.522**	**2.433**	**110.955**

L'aumento delle disponibilità è determinato sostanzialmente dall'incasso di due quote annuali del contributo per la realizzazione della variante di Cannitello per €/migliaia 3.398 e dai proventi finanziari determinati dalla gestione finanziaria delle disponibilità, al netto degli utilizzi per prestazioni e forniture nonché dei costi per l'ordinaria gestione societaria.

	31/12/2015	31/12/2014
D) RATEI E RISCONTI ATTIVI	**157**	**55**

Sono così costituiti:

Ratei e risconti attivi	Al 31/12/2014	Variazione	Al 31/12/2015
Ratei attivi			
Interessi attivi su depositi bancari	0	133	133
Totale	**0**	**133**	**133**
Risconti attivi			
Canoni di locazione	0	4	4
Commissioni su fidejussioni e obbligazioni	48	(33)	15
Abbonamenti a pubblicazioni	3	(1)	2
Altri risconti	4	(1)	3
Totale	**55**	**(31)**	**24**
Totale complessivo	**55**	**102**	**157**

I "Ratei attivi" sono relativi a ricavi di competenza dell'esercizio, ma che saranno materialmente incassati nel successivo esercizio. Si riferiscono agli interessi attivi maturati alla data di chiusura dell'esercizio su un "time deposit" scaduto nel mese di gennaio 2016.

I "Risconti attivi" sono relativi a costi sostenuti nel periodo, la cui competenza economica è da attribuirsi a periodi successivi. Si riferiscono sostanzialmente a commissioni su fidejussioni e obbligazioni, canoni di locazione di macchine d'ufficio, abbonamenti a pubblicazioni e altri costi di minore entità.

STATO PATRIMONIALE

PASSIVO

	31/12/2015	31/12/2014
A) PATRIMONIO NETTO	**384.485**	**384.521**

Di seguito si riporta l'evoluzione dei mezzi propri degli ultimi tre esercizi:

Patrimonio netto	Capitale Sociale	Riserva legale	Versamento in conto aumento capitale	Utili (Perdite) di esercizi precedenti	Utile (Perdita) del periodo	Rettifiche di liquidazione	Totale
Consistenza al 31/12/2012	**383.180**	**223**	**2.762**	**148**	**1.884**	**0**	**388.197**
Variazioni del periodo 1/1/2013 - 14/5/2013							
Destinazione del risultato di esercizio precedente:							
° A riserva legale	0	94	0	0	(94)	0	0
° Al nuovo esercizio	0	0	0	1.790	(1.790)	0	0
Risultato del periodo	0	0	0	0	196	0	196
Consistenza al 14/5/2013	**383.180**	**317**	**2.762**	**1.938**	**196**	**0**	**388.393**
Rettifiche di liquidazione							
Svalutazione immobilizzazioni materiali	0	0	0	0	0	(176)	(176)
Accantonamento fondo per costi ed oneri della liquidazione	0	0	0	0	0	(3.123)	(3.123)
Totale rettifiche di liquidazione	**0**	**0**	**0**	**0**	**0**	**(3.299)**	**(3.299)**
Bilancio iniziale di liquidazione al 14/5/2013	**383.180**	**317**	**2.762**	**1.938**	**196**	**(3.299)**	**385.094**
Variazioni del periodo 14/5/2013 - 31/12/2013							
Accantonamento fondo per costi ed oneri della liquidazione	0	0	0	0	0	(296)	(296)
Risultato del periodo	0	0	0	0	0	0	0
Consistenza al 31/12/2013	**383.180**	**317**	**2.762**	**1.938**	**196**	**(3.595)**	**384.798**

Patrimonio netto	Capitale Sociale	Riserva legale	Versamento in conto aumento capitale	Utili (Perdite) di esercizi precedenti	Utile (Perdita) del periodo	Rettifiche di liquidazione	Totale
Consistenza al 31/12/2013	**383.180**	**317**	**2.762**	**1.938**	**196**	**(3.595)**	**384.798**
Variazioni del periodo 1/1/2014 - 31/12/2014							
Destinazione del risultato di esercizio precedente:							
° A riserva legale	0	10	0	0	(10)	0	0
° Al nuovo esercizio	0	0	0	186	(186)	0	0
Accantonamento fondo per costi ed oneri della liquidazione	0	0	0	0	0	(277)	(277)
Risultato del periodo	0	0	0	0	0	0	0
Consistenza al 31/12/2014	**383.180**	**327**	**2.762**	**2.124**	**0**	**(3.872)**	**384.521**

Patrimonio netto	Capitale Sociale	Riserva legale	Versamento in conto aumento capitale	Utili (Perdite) di esercizi precedenti	Utile (Perdita) del periodo	Rettifiche di liquidazione	Totale
Consistenza al 31/12/2014	**383.180**	**327**	**2.762**	**2.124**	**0**	**(3.872)**	**384.521**
Variazioni del periodo 1/1/2015 - 31/12/2015							
Destinazione del risultato di esercizio precedente:							
° A riserva legale	0	0	0	0	0	0	0
° Al nuovo esercizio	0	0	0	0	0	0	0
Accantonamento fondo per costi ed oneri della liquidazione	0	0	0	0	0	(36)	(36)
Risultato del periodo	0	0	0	0	0	0	0
Consistenza al 31/12/2015	**383.180**	**327**	**2.762**	**2.124**	**0**	**(3.908)**	**384.485**

Relativamente alle singole componenti di patrimonio netto, come previsto dall'art. 2427 del Codice civile, vengono indicate nel seguente prospetto la possibilità di utilizzazione, la distribuibilità e la loro avvenuta utilizzazione negli ultimi tre esercizi:

Denominazione	Importo	Possibilità di utilizzazione	Quota disponibile	Riepilogo delle utilizzazioni effettuate nei tre precedenti esercizi	
				per copertura perdite	per altre ragioni
Capitale Sociale	383.180				
Riserva legale	327	B			
Versamenti in c/capitale	2.762	A, B, C	2.762		
Utili (perdite) a nuovo	2.124				
Utile (perdita) del periodo	0				
Rettifiche di liquidazione	(3.908)				
Totale	**384.485**		**2.762**	**0**	
Quota non distribuibile			**0**		
Residuo quota distribuibile			**2.762**		

Legenda:

A: per aumento di capitale

B: per copertura perdite

C: per distribuzione ai soci

	31/12/2015	31/12/2014
A.I) Capitale Sociale	**383.180**	**383.180**

Risulta invariato rispetto all'esercizio precedente ed è così composto:

Azionisti	Azioni sottoscritte	Valore nominale	% di possesso
ANAS S.p.A.	60.779.760	313.623.561,60	81,848%
Rete Ferroviaria Italiana S.p.A.	9.653.755	49.813.375,80	13,000%
Regione Calabria	1.913.116	9.871.678,56	2,576%
Regione Siciliana	1.913.019	9.871.178,04	2,576%
Totale	**74.259.650**	**383.179.794,00**	**100,000%**

	31/12/2015	31/12/2014
A.IV) Riserva legale	**327**	**327**

La riserva si è formata nell'esercizio 2001 per effetto della conversione del Capitale Sociale in euro e si è incrementata con la destinazione del 5% negli esercizi in cui sono stati conseguiti utili.

	31/12/2015	31/12/2014
A.VII) Altre riserve	**2.762**	**2.762**

Si riferiscono al residuo dei versamenti in conto capitale effettuati pro-quota dagli azionisti negli anni 2002 e 2003, in attuazione della delibera dell'Assemblea che in data 15 novembre 2001 disponeva di fornire pro-quota alla Società i mezzi necessari a dar corso a quanto richiesto, con nota del 18 settembre 2001, dal Ministro delle Infrastrutture e dei Trasporti.

	31/12/2015	31/12/2014
A.VIII) Utili degli esercizi precedenti	**2.124**	**2.124**

Tale voce accoglie l'imputazione degli utili conseguiti in esercizi precedenti e portati a nuovo.

	31/12/2015	31/12/2014
A.IX) Risultato dell'esercizio	**0**	**0**

L'esercizio chiude in pareggio per effetto dell'utilizzo del "fondo per costi ed oneri di liquidazione" a fronte dei costi e dei proventi sostenuti nel periodo, in conformità a quanto previsto dal Principio Contabile OIC 5 "Bilanci di Liquidazione".

	31/12/2015	31/12/2014
Rettifiche di liquidazione	**(3.908)**	**(3.872)**

La voce è così costituita:

Rettifiche di liquidazione	Al 31/12/2014	Variazione	Al 31/12/2015
Svalutazione immobilizzazioni materiali: Terreni e Fabbricati	4	0	4
Svalutazione immobilizzazioni materiali: Impianti e Macchinario	128	0	128
Svalutazione immobilizzazioni materiali: Altri beni	44	0	44
Accantonamento al fondo per costi ed oneri di liquidazione	3.696	36	3.732
Totale	**3.872**	**36**	**3.908**

Ai sensi del PC OIC 5 "Bilanci di Liquidazione" le "Rettifiche di liquidazione", inizialmente apportate dal Commissario Liquidatore al momento della redazione del Bilancio Iniziale di Liquidazione al 14 maggio 2013, sono costituite dalle differenze tra i valori di funzionamento ed i valori di liquidazione delle attività e delle passività e comprendono l'accantonamento effettuato al "Fondo per costi ed oneri di liquidazione". Per effetto dell'aggiornamento delle stime annualmente previsto nel caso del protrarsi delle operazioni liquidatorie, alla data di chiusura del presente bilancio risultano accantonati nel fondo i costi e gli oneri, al netto dei proventi, stimati fino al 14 maggio 2017.

	31/12/2015	31/12/2014
B) FONDI PER RISCHI ED ONERI	**6.155**	**6.207**

Sono così composti:

Fondi per rischi ed oneri	Al 31/12/2014	Variazione	Al 31/12/2015
Trattamento di quiescenza e obblighi simili	25	0	25
Altri	5.000	0	5.000
Per costi ed oneri di liquidazione	1.182	(52)	1.130
Totale	**6.207**	**(52)**	**6.155**

B.1) Fondo per trattamento di quiescenza e obblighi simili	31/12/2015	31/12/2014
	25	25

Risulta invariato rispetto allo scorso esercizio ed è costituito dall'accantonamento dei contributi figurativi a carico del datore di lavoro relativi a due dipendenti posti in mobilità lunga, il primo nel 1995 (€/migliaia 8) ed il secondo nel 1999 (€/migliaia 17).

B.3) Altri	31/12/2015	31/12/2014
	5.000	5.000

Il fondo rimane invariato rispetto allo scorso esercizio ed è costituito per fronteggiare eventuali oneri derivanti da richieste formulate dai principali contraenti per prestazioni rese.

Non sono stati effettuati accantonamenti addizionali con riferimento all'eventuale insorgenza di ulteriori passività connesse alla definizione dei rapporti pendenti di SdM, ed in particolare per quanto attiene "agli oneri derivanti dagli eventuali indennizzi conseguenti all'attuazione" dell'art. 34 *decies* D.L. n. 179/2012 (ex commi 10 e 11). Ciò in quanto tali indennizzi, stante l'ampiezza del disposto del comma 10, trovano tutti copertura nelle risorse pubbliche individuate della Norma. Ne è conferma l'avvenuta erogazione dell'indennizzo spettante al Monitore ambientale effettuata direttamente dal Ministero delle Infrastrutture e dei Trasporti nel mese di dicembre 2015.

Allo stesso modo, anche in base alla legge, per quanto attiene alle pretese giudiziarie pervenute dagli ex principali Contraenti di SdM, si precisa che la Società non dovrà sostenere le eventuali passività derivanti da tali richieste illustrate nella Relazione sulla gestione, alla quale si fa rinvio.

Analoghe considerazioni valgono, in base alla legge, per le pretese avanzate da terzi relative ai vincoli preordinati all'esproprio per effetto del venir meno per SdM del proprio ruolo di autorità espropriante, a seguito della caducazione ex lege della convenzione.

Per costi ed oneri di liquidazione	31/12/2015	31/12/2014
	1.130	1.182

Nel dettaglio si è così movimentato:

Fondo per costi ed oneri di liquidazione	Al 31/12/2014	Variazioni			Al 31/12/2015
		Riclassifiche	Utilizzi	Accanton.ti	
Altri ricavi e proventi					
Altri ricavi e proventi	0	0	0	0	0
Totale	**0**	**0**	**0**	**0**	**0**
Costi delle produzione					
Materie prime, sussidiarie, di consumo e di merci	5	0	4	4	5
Servizi	2.940	14	1.638	836	2.152
Godimento di beni di terzi	264	0	188	174	250
Oneri diversi di gestione	68	(23)	26	19	38
Totale	**3.277**	**(9)**	**1.856**	**1.033**	**2.445**
Proventi e oneri finanziari					
Altri proventi finanziari	(2.099)	18	(1.761)	(999)	(1.319)
Interessi e altri oneri finanziari	4	0	2	2	4
Totale	**(2.095)**	**18**	**(1.759)**	**(997)**	**(1.315)**
Proventi e oneri straordinari					
Proventi straordinari	0	(9)	(9)	0	0
Oneri straordinari	0	0	0	0	0
Totale	**0**	**(9)**	**(9)**	**0**	**0**
Totale fondo	**1.182**	**0**	**88**	**36**	**1.130**

In sede di elaborazione del Bilancio Iniziale di liquidazione si è ritenuto di dover limitare l'orizzonte temporale di riferimento della stima del Fondo ad un anno dall'inizio della gestione liquidatoria – avvenuta in data 14 maggio 2013 con l'entrata in carica del Commissario Liquidatore – e quindi sino al 14 maggio 2014, ferma restando la rideterminazione, con l'aggiornamento annuale di stime e tempistiche, con il protrarsi delle operazioni liquidatorie oltre il predetto termine che risulta ordinatorio / sollecitatorio, come già evidenziato in precedenza.

In continuità con l'approccio seguito nel bilancio del precedente esercizio si è proceduto all'utilizzo del fondo a totale copertura dei costi ed oneri al netto dei proventi sostenuti a tutto il 31 dicembre 2015, nonché ad accantonare gli ulteriori costi ed oneri al netto dei proventi previsti a tutto il 14 maggio 2017.

Il valore al 31 dicembre 2015 rappresenta, pertanto, la migliore stima possibile, sulla base degli elementi conoscitivi attuali, di tutti i costi ed oneri al netto dei proventi che verranno sostenuti fino al 14 maggio 2017.

D) DEBITI	31/12/2015	31/12/2014
	27.538	27.750

I debiti, nessuno dei quali assistito da garanzia reale, sono tutti esigibili entro l'esercizio successivo. Evidenziano una diminuzione di €/migliaia 212 e sono così composti:

Debiti	Al 31/12/2014	Variazione	Al 31/12/2015
Verso fornitori	25.897	158	26.055
Verso controllanti	1.752	(466)	1.286
Debiti tributari	21	(9)	12
Verso istituti di previdenza e di sicurezza sociale	3	(3)	0
Altri debiti	77	108	185
Totale	**27.750**	**(212)**	**27.538**

Relativamente alla loro ripartizione secondo l'area geografica, si evidenzia che tali debiti sono tutti nei confronti di soggetti nazionali, ad eccezione di debiti verso fornitori di area Unione Europea per €/migliaia 73. Nel dettaglio sono così costituiti:

D.7) Debiti verso fornitori	31/12/2015	31/12/2014
	26.055	25.897

Si riferiscono alle fatture ricevute e non ancora pagate, alle fatture da ricevere a fronte delle forniture e delle prestazioni effettuate entro il 31 dicembre 2015 ed alle ritenute per prefinanziamento e a garanzia infortuni sulle prestazioni fatturate dal Contraente Generale.

In particolare, si rappresenta che in questa voce sono iscritti €/migliaia 23.393 di debiti per prestazioni rese dal Contraente Generale e dal Project Management Consultant che, in base a quanto previsto dall'art. 34 *decies,* sono a carico delle finanze pubbliche. Poiché non sono ancora definite le domande oggetto del contenzioso promosso sia dal Contraente Generale che dal Project Management Consultant si è ritenuto di mantenere il suddetto importo tra i debiti.

Si sono così movimentati:

Debiti verso fornitori	Al 31/12/2014	Variazione	Al 31/12/2015
Per fatture ricevute	69	(41)	28
Per fatture da ricevere	18.360	199	18.559
Ritenute per prefinanziamento	7.043	0	7.043
Ritenute a garanzia lavori	425	0	425
Totale	**25.897**	**158**	**26.055**

D.11) Debiti verso controllanti	31/12/2015	31/12/2014
	1.286	**1.752**

Si riferiscono ai debiti nei confronti della Società controllante ANAS S.p.A. e sono cosi costituiti:

Debiti verso controllanti	Al 31/12/2014	Variazione	Al 31/12/2015
ANAS S.p.A.:			
Per fatture ricevute	396	(381)	15
Per fatture da ricevere	1.356	(85)	1.271
Totale	**1.752**	**(466)**	**1.286**

La voce "Per fatture ricevute" è costituita dal debito per la sublocazione degli uffici di Roma per il mese di novembre (€/migliaia 15).

La voce "Per fatture da ricevere" è costituita da debiti per le attività svolte per la risoluzione delle interferenze tra la realizzazione delle opere Ponte e le opere previste nel DG87 6° Macrolotto Salerno-Reggio (€/migliaia 1.029), per prestazioni di personale distaccato presso SdM nel quarto trimestre 2015 (€/migliaia 201), per emolumenti reversibili dovuti per la carica di Organismo di Vigilanza (€/migliaia 26), per la sublocazione degli uffici di Roma per il mese di dicembre (€/migliaia 12) e per l'utilizzo dei beni di proprietà ANAS utilizzati da SdM (€/migliaia 3).

D.12) Debiti tributari	31/12/2015	31/12/2014
	12	**21**

Nel dettaglio sono così costituiti:

Debiti tributari	Al 31/12/2014	Variazione	Al 31/12/2015
Ritenute di lavoro collaboratori	6	(6)	0
Ritenute di lavoro autonomo	15	(3)	12
Totale	**21**	**(9)**	**12**

I debiti sono relativi alle ritenute IRPEF sugli onorari erogati nel mese di dicembre 2015 a lavoratori autonomi e versate nel mese di gennaio 2016.

D.13) Debiti verso istituti di previdenza e di sicurezza sociale	31/12/2015	31/12/2014
	0	3

Alla data del 31 dicembre 2014, si riferivano ai contributi sui compensi erogati a collaboratori nel mese di dicembre 2014 e versati nel mese di gennaio 2015.

D.14) Altri debiti	31/12/2015	31/12/2014
	185	77

Nel dettaglio sono così costituiti:

Altri debiti	Al 31/12/2014	Variazione	Al 31/12/2015
Verso Rete Ferroviaria Italiana S.p.A.	5	22	27
Verso gli Organi sociali	14	23	37
Verso il Ministero Infrastrutture e Trasporti	0	63	63
Verso altri	58	0	58
Totale	**77**	**108**	**185**

Sono composti da:

- debiti verso l'azionista R.F.I. per gli emolumenti reversibili maturati per la partecipazione di un proprio dirigente al Collegio Sindacale nell'esercizio 2015 (€/migliaia 27);
- debiti verso gli organi sociali per emolumenti maturati al 31 dicembre 2015 (€/migliaia 37);
- debiti verso il Ministero delle Infrastrutture e dei Trasporti per il valore di cessione, al netto dell'IVA, delle attrezzature tecniche Leica di monitoraggio di superficie, facenti parte delle dismesse Reti di Monitoraggio Ambientale a suo tempo utilizzate nell'ambito delle attività previste per la realizzazione del Ponte sullo Stretto di Messina (€/migliaia 63);
- debiti di varia natura verso soggetti diversi (€/migliaia 58).

E) RATEI E RISCONTI PASSIVI	31/12/2015	31/12/2014
	38.498	38.498

Sono così costituiti:

Ratei e risconti passivi	Al 31/12/2014	Variazione	Al 31/12/2015
Risconti passivi			
Contributo in conto capitale a fronte dei costi di ricerca ai sensi della Legge 67/88	5.164	0	5.164
Contributo in conto capitale per le attività di progettazione preliminare ai sensi del Decreto Interministeriale del 23/12/2004	20.658	0	20.658
Contributo in conto impianti ai sensi del DL 78/2009 convertito con Legge 102/2009, come modificata dal DL 103/2009	12.676	0	12.676
Totale	**38.498**	**0**	**38.498**

I "Risconti passivi" sono relativi alle quote dei contributi assegnati alla Società che sarebbero state acquisite a conto economico a partire dall'esercizio nel quale fossero maturati i primi ricavi dell'opera e che avrebbero trovato una corretta contrapposizione con gli ammortamenti dei costi capitalizzati.

Nel dettaglio sono così costituiti:

- contributo in conto capitale erogato nel 1990 dal Ministero dei Trasporti, ai sensi della Legge n. 67/88, a fronte dei costi di ricerca sostenuti negli esercizi 1988 e 1989 per €/migliaia 5.165;
- contributo per le attività di progettazione dell'infrastruttura "Ponte sullo Stretto di Messina", assegnato il 23 dicembre 2004 con Decreto del Ministero delle Infrastrutture e dei Trasporti di concerto con il Ministero dell'Economia e delle Finanze. Tale Decreto, registrato alla Corte dei Conti in data 24 febbraio 2005, prevede l'erogazione del suddetto contributo in 15 anni nella misura di € 1.845.034 per ciascun anno e per un totale di € 27.675.510, comprensivo degli interessi attivi pari ad € 7.017.510. Il suddetto importo è classificato in questa voce per la quota capitale di contributo per €/migliaia 20.658, come già commentato nella voce "crediti verso lo Stato" tra le Immobilizzazioni Finanziarie;
- contributo in conto impianti di 1.300 milioni di euro assegnato con D.L. 1.7.2009 n. 78 convertito con legge n. 102/2009, come modificata dal D.L. 3/8/2009 n. 103. L'importo iscritto in questa voce è rappresentato dalla prima quota annua di €/migliaia 12.676, così come determinata dal CIPE con Delibera n. 102 del 6 novembre 2009, la cui erogazione è stata effettuata nel mese di novembre 2010. Come già riportato nella Relazione sulla Gestione si rammenta che il CIPE nella seduta del 20 gennaio 2012 ha soppresso i fondi FAS già assegnati alla società ex D.L. n. 78/2009 e non ancora erogati per €/migliaia 1.287.324.

CONTI D'ORDINE	31/12/2015	31/12/2014
	271.863	341.759

Sono così costituiti:

Conti d'ordine	Al 31/12/2014	Variazione	Al 31/12/2015
Beni di terzi presso l'impresa:			
Beni di proprietà ANAS in comodato d'uso a titolo oneroso	21	0	21
Totale	**21**	**0**	**21**
Fidejussioni di terzi nel nostro interesse a favore di:			
Terzi per depositi cauzionali per locazioni	2	(2)	0
Agenzia delle Entrate per rimborsi IVA	19.245	0	19.245
Totale	**19.247**	**(2)**	**19.245**
Fidejussioni di terzi a nostro favore a garanzia delle obbligazioni contrattuali da parte di:			
Contraente Generale	239.585	0	239.585
Project Management Consultant	13.011	0	13.011
Totale	**252.596**	**0**	**252.596**
Altri conti d'ordine:			
Indennizzo ex lege art. 34-decies agli ex contraenti	34.947	(34.947)	0
Rapporto attivo verso lo Stato per indennizzo ex lege art. 34-decies agli ex contraenti	34.947	(34.947)	0
Totale	**69.894**	**(69.894)**	**0**
Conto di memoria:			
Memoria per indennizzo Legge 221/2012	1	0	1
Totale	**1**	**0**	**1**
Totale complessivo	**341.759**	**(69.896)**	**271.863**

Comprendono:

- il valore dei beni mobili di proprietà ANAS concessi in comodato d'uso a titolo oneroso per €/migliaia 21;
- la fideiussione rilasciata da terzi nel nostro interesse a titolo di deposito cauzionale per una concessione demaniale per €/migliaia 2;
- le garanzie rilasciate da terzi nel nostro interesse a favore dell'Agenzia delle Entrate a garanzia dei rimborsi IVA per gli anni 2009, 2010 e 2011 per €/migliaia 19.245;
- le fideiussioni rilasciate da terzi a nostro favore a garanzia dell'esatto adempimento delle obbligazioni contrattuali per €/migliaia 252.596;
- posta di memoria per €/migliaia 1.

Risultando confermato che l'erogazione materiale dell'indennizzo viene effettuata direttamente dal Ministero delle Infrastrutture e dei Trasporti, rispetto al bilancio dello scorso esercizio sono stati azzerati tra i conti d'ordine i valori - di pari importo - passivi verso gli ex contraenti della Società e attivi verso lo Stato, riferiti a:

- l'indennizzo previsto ex lege (art. 34-*decies*) ai principali ex contraenti di SdM;
- il correlato rapporto attivo verso lo Stato poiché i relativi oneri sono stati posti dall'art 34-*decies* della Legge 221/2012 a carico delle finanze pubbliche.

Come evidenziato nell'informativa relativa ai "principi contabili e criteri di valutazione", sopra illustrata, la posta di memoria relativa all'indennizzo di cui all'art. 34 *decies* della Legge n. 221/2012 si basa sul diritto all'indennizzo in favore della Società in conseguenza del venire meno ex *lege* della Convenzione di concessione, come in precedenza riferito.

Sebbene la società ritenga di avere pieno titolo all'indennizzo, per ragioni conservative o, se si vuole, di prudenza, è per ora iscritta solo la presente posta valorizzata per un valore "di memoria" pari a €/migliaia 1.

CONTO ECONOMICO

	2015	2014
A) VALORE DELLA PRODUZIONE	0	8

Nello scorso esercizio era costituito essenzialmente da plusvalenze realizzate per la cessione di cespiti e dal rimborso di costi diversi.

	2015	2014
B) COSTI DELLA PRODUZIONE	1.856	2.772

Rispetto allo scorso esercizio diminuiscono di €/migliaia 916 e sono così dettagliati:

	2015	2014
B.6) Costi per materie prime, sussidiarie, di consumo e merci	4	18

Sono essenzialmente relativi ai costi per materiale informatico e materiali vari per ufficio.

	2015	2014
B.7) Costi per servizi	1.638	2.495

Tale voce si riferisce principalmente ai costi del personale distaccato presso la Società per la gestione delle operazioni liquidatorie per €/migliaia 963 (€/migliaia 1.294 nel 2014), a prestazioni professionali di terzi per €/migliaia 344 (€/migliaia 707 nel 2014), emolumenti al Commissario Liquidatore per €/miglia 135 (€/migliaia 174 nel 2014), emolumenti e rimborsi spese al Collegio Sindacale per €/migliaia 95 (€/migliaia 99 nel 2014).

Si evidenzia che l'importo di €/migliaia 963 è riferito al personale distaccato presso SdM a partire dal 1° gennaio 2014 per la gestione liquidatoria della società. La significativa diminuzione di €/migliaia 331 rispetto allo scorso esercizio è dovuta alla costante progressiva rimodulazione delle risorse societarie, già iniziata nel 2014 e proseguita nel corso del 2015, nonché nei primi mesi del 2016.

Con riferimento alle prestazioni professionali di terzi si evidenzia che l'importo di €/migliaia 344 è sostanzialmente riferito alle prestazioni per la difesa legale maturate nell'esercizio in conseguenza dei contenziosi promossi dai principali contraenti.

Con riferimento a quanto previsto dall'art. 2427 comma 16 bis del Codice civile, si evidenzia che nella voce è incluso il costo per la revisione legale dei conti annuali per €/migliaia 16 (€/migliaia 46 nel 2014).

	2015	2014
B.8) Costi per godimento beni di terzi	**188**	**214**

La voce in oggetto comprende principalmente il costo degli "affitti passivi" per €/migliaia 148 per l'utilizzo degli spazi della sede sociale di Roma concessi in sublocazione dalla Capogruppo ANAS.

	2015	2014
B.14) Oneri diversi di gestione	**26**	**45**

La voce comprende principalmente costi sostenuti per acquisto di pubblicazioni oltre a imposte, tasse e diritti diversi.

	2015	2014
C) PROVENTI E ONERI FINANZIARI	**1.758**	**2.139**

Diminuiscono complessivamente nell'esercizio di €/migliaia 381 e sono così costituiti:

	2015	2014
C.16) Altri proventi finanziari	**1.761**	**2.142**

Sono principalmente relativi a:

- interessi attivi maturati sui depositi bancari presso vari Istituti di Credito (€/migliaia 1.682); le mutate condizioni dei tassi di interesse, rispetto all'esercizio precedente, hanno determinato una diminuzione di tali proventi;
- interessi attivi maturati sui crediti d'imposta chiesti a rimborso all'Erario (€/migliaia 79).
-

	2015	2014
C.17) Altri oneri finanziari	3	3

Sono costituiti prevalentemente da spese e commissioni bancarie.

	2015	2014
E) PROVENTI E ONERI STRAORDINARI	9	(2)

Sono così dettagliati:

	2015	2014
E.20) Proventi straordinari	9	1

Sono costituiti da sopravvenienze attive relative a costi accertati in periodi precedenti.

	2015	2014
E.21) Oneri straordinari	0	3

Nello scorso esercizio si riferivano a sopravvenienze passive relative a costi di precedenti periodi.

	2015	2014
IMPOSTE SUL REDDITO DELL'ESERCIZIO	0	0

Nel presente esercizio, così come avvenuto nel precedente, non sono state rilevate imposte sul reddito in quanto, per effetto dell'utilizzo del fondo per costi ed oneri della liquidazione, la base imponibile fiscale risulta negativa di €/migliaia 125 ai fini IRES e di €/migliaia 1.787 ai fini IRAP.

Nei seguenti prospetti sono riportate le riconciliazioni tra gli oneri fiscali risultanti dal Bilancio e gli oneri fiscali teorici IRES e IRAP, raffrontate con il precedente periodo d'imposta.

Riconciliazione IRES	2015	
	Imponibile	IRES (27,5%)
Risultato prima delle imposte	**0**	
Onere fiscale teorico		**0**
Variazioni temporanee deducibili in esercizi successivi	14	
Variazioni temporanee deducibili da esercizi precedenti	(161)	
Totale variazioni temporanee	**(147)**	
Variazioni permanenti in aumento	22	
Variazioni permanenti in diminuzione	0	
Totale variazioni permanenti	**22**	
Reddito fiscale	**(125)**	
Deduzione perdite fiscali di esercizi precedenti	0	
Imponibile (perdita) fiscale	**(125)**	
IRES del periodo		**0**

Riconciliazione IRAP	2015	
	Imponibile	IRAP (5,12%)
Differenza tra valore e costi della produzione	**0**	
Onere fiscale teorico		**0**
Variazioni temporanee deducibili in esercizi successivi	0	
Variazioni temporanee deducibili da esercizi precedenti	0	
Totale variazioni temporanee	**0**	
Variazioni permanenti in aumento	69	
Variazioni permanenti in diminuzione	(1.856)	
Totale variazioni permanenti	**(1.787)**	
Imponibile IRAP	**(1.787)**	
IRAP del periodo		**0**

Non sono state riscontrate variazioni temporanee su cui rilevare accantonamenti al fondo imposte differite. Per quanto riguarda le imposte anticipate, si è ritenuto di non iscriverle in bilancio in quanto non si ravvisa la ragionevole certezza della possibilità, nei prossimi esercizi, di conseguire un reddito imponibile tale da consentire il loro recupero.

RENDICONTO FINANZIARIO

Stretto di Messina S.p.A. in liquidazione **RENDICONTO FINANZIARIO** **(importi espressi in migliaia di euro)**	**2015**	**2014**
A. Flussi finanziari derivanti dalla gestione reddituale		
Utile (perdita dell'esercizio)	0	0
(Plusvalenze)/minusvalenze	0	(2)
1. Utile (perdita) dell'esercizio prima di imposte sul reddito, interessi, dividendi e plus/minusvalenze da cessione	**0**	**(2)**
Rettifiche per *elementi non monetari che non hanno avuto contropartita nel capitale circolante netto*		
Accantonamenti a fondi per rischi ed oneri	0	0
Svalutazioni per perdite durevoli di valore	0	0
Totale rettifiche elementi non monetari	*0*	*0*
2. Flusso finanziario prime delle variazioni del capitale circolante netto	**0**	**(2)**
Variazioni del capitale circolante netto		
Decremento/(incremento) dei crediti verso controllanti	(73)	351
Decremento/(incremento) dei crediti tributari	(426)	9.005
Decremento/(incremento) degli altri crediti	3.335	1.007
Decremento/(incremento) dei ratei e risconti attivi	(102)	49
Incremento/(decremento) dei debiti verso fornitori	158	(639)
Incremento/(decremento) dei debiti verso controllanti	(466)	748
Incremento/(decremento) dei debiti tributari	(9)	(186)
Incremento/(decremento) dei debiti previdenziali	(3)	(278)
Incremento/(decremento) degli altri debiti	107	(2.826)
Incremento/(decremento) dei ratei e risconti passivi	0	(14.144)
Totale variazioni del capitale circolante netto	*2.521*	*(6.913)*
3. Flusso finanziario dopo le variazioni del capitale circolante netto	**2.521**	**(6.915)**
Altre rettifiche		
Utilizzo del fondo TFR	0	(579)
Utilizzo fondi per rischi ed oneri	0	0
Utilizzo fondo per costi ed oneri della liquidazione	(88)	(626)
Totale altre rettifiche	*(88)*	*(1.205)*
Flusso finanziario della gestione reddituale (A)	**2.433**	**(8.120)**
B. Flussi finanziari derivanti dall'attività di investimento		
(Investimenti) in immobilizzazioni immateriali	0	0
Prezzo di realizzo disinvestimenti immobilizzazioni immateriali	0	0
(Investimenti) in immobilizzazioni materiali	0	(90)
Prezzo di realizzo disinvestimenti immobilizzazioni materiali	0	18.913
(Investimenti) in immobilizzazioni finanziarie	0	0
Prezzo di realizzo disinvestimenti immobilizzazioni finanziarie	0	1
Flusso finanziario dell'attività di investimento (B)	**0**	**18.824**
C. Flussi finanziari derivanti dall'attività di finanziamento		
Mezzi di terzi		
Incremento (decremento) debiti a breve verso banche	0	0
Accensione finanziamenti	0	0
Rimborso finanziamenti	0	0
Mezzi propri		
Aumento di capitale a pagamento	0	0
Flusso finanziario dell'attività di finanziamento (C)	**0**	**0**
Incremento/(decremento) delle disponibilità liquide (A+B+C)	2.433	10.704
Disponibilità liquide a inizio periodo	**108.522**	**97.818**
Disponibilità liquide a fine periodo	**110.955**	**108.522**

DATI ESSENZIALI DELLA SOCIETA' CHE ESERCITA ATTIVITA' DI DIREZIONE E COORDINAMENTO

I dati essenziali della controllante ANAS S.p.A., esposti nel prospetto riepilogativo richiesto dall'art. 2497 bis del Codice civile, sono stati estratti dal relativo bilancio per l'esercizio chiuso al 31 dicembre 2014. Per una completa comprensione della situazione patrimoniale e finanziaria di ANAS S.p.A. al 31 dicembre 2014, nonché del risultato economico conseguito dalla società nell'esercizio chiuso a tale data, si rinvia alla lettura del bilancio che, corredato dalla relazione della società di revisione, è disponibile nelle forme e nei modi previsti dalla legge.

STATO PATRIMONIALE	**importi espressi in €/migliaia**	
Attivo:		
° Immobilizzazioni	23.028.264	
° Attivo circolante	17.014.668	
° Ratei e Risconti	10.834	
Totale attivo		**40.053.766**
Passivo:		
° Patrimonio netto	2.858.011	
° Fondi in gestione	32.654.819	
° Fondi accantonamento per rischi ed oneri	678.804	
° Trattamento di fine rapporto di lavoro subordinato	27.727	
° Debiti	3.777.946	
° Ratei e Risconti	56.459	
Totale passivo		**40.053.766**
Conti d'ordine		**18.654.245**
CONTO ECONOMICO	**importi espressi in €/migliaia**	
° Valore della produzione	1.870.216	
° Costi della produzione	(1.890.358)	
Differenza tra valore e costi della produzione		**(20.142)**
° Proventi e oneri finanziari		47.688
° Rettifiche di valore di attività finanziarie		(227)
° Proventi e oneri straordinari		(10.481)
Risultato prima delle imposte		**16.838**
° Imposte sul reddito dell'esercizio		718
Utile dell'esercizio		**17.556**

Roma, 17 marzo 2016

Stretto di Messina S.p.A. in liq.
Il Commissario Liquidatore
Vincenzo Fortunato

STRETTO DI MESSINA S.p.A. in liquidazione

Sede legale in Roma - Via Marsala, n. 27

Indirizzo P.e.c.: info@pec.strettodimessina.it

Società soggetta all'attività di direzione e coordinamento di ANAS S.p.A.

Capitale Sociale sottoscritto € 383.179.794,00 i.v.

Iscritta al n. 4643/81 Reg. Imprese di Roma - R.E.A. 477577

C.F.: 05104310585 - Partita IVA: 01356791002

* * * * * * * * * * * *

Attestazione sul Bilancio intermedio di liquidazione al 31 dicembre 2015

Ai sensi di quanto previsto dall'articolo 34 dello Statuto sociale, i sottoscritti Prof. Vincenzo Fortunato e Rag. Goffredo Antonucci, nelle rispettive qualità di "Commissario Liquidatore" e di "Dirigente Preposto alla redazione dei documenti contabili societari" della Stretto di Messina S.p.A. in liq. attestano quanto segue.

1. Le procedure amministrativo-contabili in essere e le prassi operative applicate sono risultate adeguate alle diverse attività aziendali poste in essere nel corso della procedura liquidatoria in corso. Tali procedure sono risultate idonee a garantire l'affidabilità del processo di formazione del bilancio intermedio di liquidazione al 31 dicembre 2015.
2. Il Bilancio intermedio di liquidazione chiuso al 31 dicembre 2015 della Stretto di Messina S.p.A. in liq.:
   - è stato redatto nel rispetto delle disposizioni del Codice Civile ed in conformità a quanto previsto dai Principi Contabili emessi dai Consigli Nazionali dei Dottori Commercialisti e dei Ragionieri, così come modificati dall'Organismo Italiano di Contabilità - O.I.C. - e dai Principi Contabili emessi dal medesimo O.I.C.;
   - corrisponde alle risultanze dei libri e delle scritture contabili;

     è idoneo a fornire una rappresentazione veritiera e corretta della situazione patrimoniale, economica e finanziaria al 31 dicembre 2015.

3. Il quadro normativo di riferimento nel quale la Società opera è stato profondamente inciso dall'emanazione delle disposizioni contenute nell'articolo 34 *decies* della Legge n. 221 del 17 dicembre 2012 e dal Decreto del Presidente del Consiglio dei Ministri del 15 aprile 2013, emanato ai sensi del comma 9 di tale Legge con cui la Stretto di Messina SpA è stata posta in liquidazione ed è stato nominato il Commissario Liquidatore nella persona del Prof. Vincenzo Fortunato. Con l'entrata in carica del Commissario Liquidatore, in data 14 maggio 2013, ha avuto inizio la gestione liquidatoria della Società.
4. Per effetto dell'avverarsi di quanto sopra, si è provveduto alla predisposizione del Bilancio intermedio di liquidazione al 31 dicembre 2015, preceduto da quello dell'esercizio 2013 (approvato dall'Assemblea degli Azionisti del 16 giugno 2014) e dell'esercizio 2014 (approvato dall'Assemblea degli Azionisti del 16 aprile 2015), ai sensi del Principio Contabile OIC 5 "Bilanci di Liquidazione", secondo "criteri di liquidazione" che prevedono per le attività la valutazione al probabile valore di realizzo, mentre per le passività la valutazione al valore di estinzione.
5. La Relazione sulla Gestione che accompagna il Bilancio intermedio di liquidazione al 31 dicembre 2015 comprende un'analisi attendibile dell'andamento e del risultato della gestione nonché della situazione della Stretto di Messina S.p.A. in liquidazione.

Roma, 17 marzo 2016

Vincenzo Fortunato

Il Commissario Liquidatore
Prof. Vincenzo Fortunato

Goffredo Antonucci

Il Dirigente Preposto
Rag. Goffredo Antonucci

Imposta di bollo assolta in modo virtuale tramite la Camera di Commercio I.A.A. di Catanzaro autorizzata dall'Agenzia delle Entrate di CZ : aut. n. 16887 del 15.05.2001

Registro Imprese e Codice Fiscale . 01759730797

R. E. A. 135378

FINCALABRA SPA

SCHEMI DI BILANCIO E NOTA INTEGRATIVA AL BILANCIO D'ESERCIZIO CHIUSO AL 31/12/2015

FINCALABRA S.p.A. Via Pugliese, 30 – CATANZARO
CAPITALE SOCIALE EURO 15.864.311,00 i. v.
C.C.I.A.A. CATANZARO N°135378
P. IVA E COD. FISCALE 01759730797
Società soggetta alla direzione ed al coordinamento della REGIONE CALABRIA

SOMMARIO

1 – SCHEMI DI BILANCIO 3

2 - Struttura e contenuto del bilancio..... 7

2.1 - Parte A) - Criteri di valutazione 8

2.2 - Parte B) – Informazioni sullo Stato Patrimoniale 15

2.3 - Parte C) – Informazioni sul Conto economico 57

2.4 - Parte D) – Altre informazioni..... 70

TAVOLA 1 - Elenco delle partecipazioni al 31/12/2015 72

TAVOLA 2 - Movimentazione delle immobilizzazioni immateriali.....74

TAVOLA 3 - Movimentazione delle immobilizzazioni materiali.....75

1 – SCHEMI DI BILANCIO

Fincalabra S.P.A. a Socio Unico

Via Pugliese n. 30 - Catanzaro
Capitale sociale 23.748.275,58 i.v.
Iscritta nel Registro delle Imprese di Catanzaro al n. 01759730797

BILANCIO D'ESERCIZIO CHIUSO AL 31.12.2015

STATO PATRIMONIALE

Conto	Attivo	31/12/2015	31/12/2014
10	Cassa e disponibilità	130	-
20	Crediti verso enti creditizi	106.010.597	182.033.933
	a) a vista	267.884	1.654.615
	b) altri crediti	105.742.713	180.379.318
30	Crediti Verso enti finanziari	-	-
	a) a vista	-	-
	b) altri crediti	-	-
40	Crediti verso la clientela	6.782.264	7.062.427
50	Obbligazioni e altri titoli a reddito fisso	-	-
	a) di emittenti pubblici	-	-
	b) di enti creditizi	-	-
	c) di enti finanziari	-	-
	d) di altri emittenti	-	-
60	Azioni, quote e altri titoli a reddito variabile	46.350.000	-
70	Partecipazioni	4.289.105	4.289.105
80	Partecipazioni in imprese del gruppo	-	-
90	Immobilizzazioni immateriali di cui:	219.105	114.604
	- costi d'impianto	-	760
	- avviamento	-	-
100	Immobilizzazioni materiali	5.091.969	5.233.539
110	Capitale sottoscritto non versato di cui:	-	-
	- capitale richiamato	-	-
120	Azioni o quote proprie	-	-
130	Altre attività	50.468.310	19.402.637
140	Ratei e risconti attivi	51.328	16.117
	a) ratei attivi	-	-
	b) risconti attivi	51.328	16.117
	Totale Attivo	**219.262.808**	**218.152.363**

STATO PATRIMONIALE

Conto	Passivo	31/12/2015	31/12/2014
10	Debiti verso enti creditizi	-	1.093
	a) a vista	-	
	b) a termine con preavviso	-	
20	Debiti verso enti finanziari	-	
	a) a vista	-	
	b) a termine con preavviso	-	
30	Debiti verso clientela	-	
	a) a vista	-	
	b) a termine con preavviso	-	
40	Debiti rappresentati da titoli	-	
	a) obbligazioni	-	
	b) altri titoli	-	
50	Altre passività	194.370.901	192.208.876
60	Ratei e risconti passivi	11.260	
	a) ratei passivi	11.260	
	b) risconti passivi	-	
70	Trattamento di fine rapporto di lavoro subordinato	3.742.975	3.629.940
80	Fondo per rischi ed oneri	11.900.600	6.448.142
	a) fondi di quescenza e per obblighi simili	-	
	b) fondi imposte e tasse	25.000	25.000
	c) altri fondi	11.875.600	6.423.142
90	Fondi rischi su crediti	-	2
100	Fondi per rischi finanziari generali	-	
110	Passività subordinate	-	
120	Capitale	15.864.311	23.748.275
130	Sovrapprezzi di emissione	-	
140	Riserve	-	552.002
	a) riserva legale	-	11.728
	b) riserva per azioni o quote proprie	-	
	c) riserve statutarie	-	
	d) altre riserve	-	540.274
150	Riserve di rivalutazioni	-	247.051
160	Utili (Perdite) portati a nuovo	-	- 1.977.511
170	Utili (Perdite) d'esercizio	- 6.627.238	- 6.705.507
	Totale Passivo	219.262.808	218.152.363

	Garanzie e impegni	31/12/2015	31/12/2014
10	Garanzie rilasciate	22.762.042	19.016.084
20	Impegni	-	-

Conto Economico

Conto	Costi	31/12/2015	31/12/2014
10	Interessi passivi e oneri assimilati	-	
20	Commissioni passive	-	11.838
40	Spese amministrative	8.311.123	5.683.618
	a) spese per il personale di cui:	5.645.734	1.176.353
	- salari e stipendi	3.801.967	796.723
	- oneri sociali	1.256.510	241.478
	- Altre spese del personale	310.343	
	- trattamento di fine rapporto	276.914	138.152
	- trattamento di quiescenza e simili	-	
	b) altre spese amministrative	2.665.389	3.349.142
	c) collaborazioni coordinate e continuative		1.158.124
50	Rettifiche di valore su immobilizzazioni immateriali e materiali	322.469	242.406
60	Altri oneri di gestione	8.101.160	5.588.932
70	Accantonamenti per rischi e oneri	5.112.808	3.839.524
80	Accantonamenti ai fondi rischi su crediti	507.141	-
90	Rettifiche di valore su crediti e accant. per garanzie e impegni	-	-
100	Rettifiche di valore su immobilizzazioni finanziarie	34.187	-
110	Oneri straordinari	46.953	1.630.318
120	Variazioni positiva del fondo per rischi finanziari generali	-	-
130	Imposte sul reddito dell'esercizio	14.405	-
140	Utile d'esercizio	-	-
	Totale	22.450.246	16.996.635

Conto Economico

Conto	Ricavi	31/12/2015	31/12/2014
10	Interessi attivi e proventi assimilati di cui:	***19.703***	***85.331***
	- su titoli a reddito fisso	-	**-**
20	Dividendi e altri proventi	**-**	**-**
	a) su azioni, quote e altri titoli a redito variabile	-	**-**
	b) su partecipazioni	-	**-**
	c) su partecipazioni in imprese del gruppo	-	**-**
30	Commissioni attive	-	**-**
40	Profitti da operazioni finanziarie	-	**-**
50	Riprese di valore su crediti e accant. Per garanzie e impegni	-	**-**
60	Riprese di valore su immobilizzazioni finanziarie	-	**-**
70	Altri proventi di gestione	***15.585.541***	***10.116.192***
80	Proventi straordinari	***217.764***	***89.605***
90	Variazioni negative del fondo per rischi finanziari generali	-	**-**
100	Perdita d'esercizio	*6.627.238*	*6.705.507*
	Totale Attivo	***22.450.246***	***16.996.635***

2 - STRUTTURA E CONTENUTO DEL BILANCIO

Il bilancio dell'esercizio chiuso al 31.12.2015, redatto in unità di euro, è costituito dallo Stato Patrimoniale, dal Conto Economico e dalla presente Nota integrativa; le ulteriori informazioni che la legge richiede sono contenute nella Relazione sulla gestione.

Lo schema del bilancio è conforme alle prescrizioni del Decreto Legislativo n. 87 del 27 gennaio 1992 e corrisponde alle istruzioni fornite dalla Banca d'Italia con il provvedimento del 31 luglio 1992, che attiene alla compilazione dei bilanci degli enti finanziari.

Tale documento contabile compendia, ovviamente, le attività svolte, riguardanti, in modo particolare, la gestione ordinaria delle operazioni realizzate dalla società con il proprio patrimonio, nonché la gestione di fondi e di contributi, affidati e/o concessi in gestione, dalla Regione Calabria in forza di leggi e/o di disposizioni regionali.

Il bilancio è stato oggetto di un'attenta e articolata analisi delle principali voci contabili rilevate nei conti aziendali e, nell'intento di garantire una rappresentazione veritiera e corretta della situazione patrimoniale e finanziaria e del risultato economico dell'esercizio, si è proceduto, ove ritenuto opportuno, alla rettifica di poste contabili meritevoli di attenzione, ovviamente nella prospettiva della continuità dell'attività.

La presente Nota integrativa ha la funzione di fornire l'illustrazione, l'analisi e, in taluni casi, un'integrazione dei dati di bilancio, e contiene le informazioni richieste dall'art. 23 del Decreto Legislativo n. 87/92 e dal provvedimento della Banca d'Italia del 31 luglio 1992.

Riporta, inoltre, tutte le informazioni complementari ritenute necessarie a dare una rappresentazione veritiera e corretta, anche se non richieste da specifiche disposizioni di legge.

E' possibile, inoltre, che talune voci del bilancio dell'esercizio precedente vengano opportunamente riclassificate al fine di renderle omogenee con il bilancio dell'esercizio corrente; di tale eventualità viene data informativa in Nota integrativa.

La presente Nota Integrativa si compone di quattro parti:

- Parte A) – Criteri di valutazione
- Parte B) – Informazioni sullo Stato Patrimoniale
- Parte C) – Informazioni sul Conto economico
- Parte D) – Altre informazioni

2.1 - Parte A) - Criteri di valutazione

I principi di redazione adottati sono invariati rispetto all'esercizio precedente.

Sono stati osservati sia i principi generali della chiarezza e della rappresentazione veritiera e corretta degli accadimenti gestionali - privilegiando la sostanza sulla forma, qualora non sia in contrasto, ovviamente, con le disposizioni di legge - e sia le indicazioni fornite dal Decreto legislativo 27 gennaio 1992, n. 87 così come modificato dal Decreto Legislativo 6 febbraio 2004, n. 37.

I criteri di valutazione che seguono, concordati, ove previsto dalla legge, con il Collegio sindacale, sono conformi alle vigenti disposizioni normative, improntati ai principi di prudenza, di competenza e di continuità applicativa nel tempo, in ossequio ai principi contabili indicati dal Consiglio Nazionale dei Dottori Commercialisti ed Esperti contabili, così come modificati dall'Organismo Italiano di Contabilità (OIC), e completati dalle disposizioni del citato Decreto Legislativo e senza ricorrere a deroga alcuna.

Cassa e disponibilità

Le disponibilità liquide sono iscritte al valore nominale.

Crediti verso enti creditizi e finanziari

Sono iscritti al valore nominale, che coincide con il presunto valore di realizzo.

I saldi dei conti correnti con enti creditizi includono gli interessi di competenza (accreditati o da accreditare).

Crediti verso la clientela

Le operazioni con la clientela sono contabilizzate al momento del regolamento delle operazioni stesse, coincidente con il momento in cui la prestazione è ultimata, o con il momento dell'erogazione nel caso di finanziamenti.

Gli interessi maturati sugli impieghi sono imputati per competenza.

I crediti sono valutati secondo il valore di presumibile realizzo, determinato tenendo conto della situazione di solvibilità dei debitori.

Le stime di perdita sono basate su valutazioni analitiche dei crediti che presentano rischi manifesti di inesigibilità.

Il valore originario del credito viene corrispondentemente ripristinato negli esercizi successivi qualora vengano meno i motivi delle rettifiche di valore effettuate.

Partecipazioni

Le partecipazioni sono considerate immobilizzazioni finanziarie qualora destinate a essere durevolmente mantenute nell'attività dell'impresa.

Sono iscritte al costo di acquisto o di sottoscrizione e, in presenza di perdite durevoli di valore, sono state svalutate in funzione del valore corrispondente alla frazione di patrimonio netto risultante dall'ultimo bilancio dell'impresa partecipata.

Per quanto attiene alle partecipazioni oggetto di integrale svalutazione nei precedenti esercizi, è apparso opportuno procedere alle conseguenti rettifiche, intervenendo sulle correlate componenti patrimoniali attive e passive, vale a dire riducendo, all'unità di euro sia il valore della partecipazione e sia l'equivalente fondo.

Qualora venissero meno i motivi che hanno portato a siffatta svalutazione, il valore originario delle partecipazioni sarà corrispondentemente ripristinato negli esercizi successivi.

Immobilizzazioni immateriali

Le immobilizzazioni immateriali aventi utilità pluriennale, sono iscritte al costo di acquisto, ridotto della quota costante di ammortamento, in funzione del presunto periodo di utilizzazione economica. Sono capitalizzati, ove presenti, gli oneri relativi:

- alle migliorie e alle spese incrementative su beni assunti in locazione, laddove dette migliorie non siano separabili dai beni cui afferiscono; il relativo ammortamento si effettua nel periodo minore tra quello di utilità futura delle spese sostenute e quello residuo della locazione, tenuto conto dell'eventuale periodo di rinnovo se dipendente dal conduttore;
- alla realizzazione di programmi applicativi software per uso interno, limitatamente ai costi diretti attribuibili al progetto; il relativo ammortamento è correlato al periodo di cinque esercizi.

Laddove richiesto dalle vigenti norme, gli oneri pluriennali sono stati iscritti previo ottenimento del consenso del Collegio Sindacale, e sono stati ammortizzati, anch'essi, in un periodo non superiore a 5 anni.

Immobilizzazioni materiali

Le immobilizzazioni materiali sono iscritte al costo di acquisizione, aumentato degli oneri accessori e delle spese.

Il costo, come sopra determinato, è sistematicamente ammortizzato in relazione alla vita utile stimata dei cespiti.

Le aliquote di ammortamento applicate sono le seguenti:

Fabbricati civili	aliquota del 3 %
Impianti	aliquota del 10 %
Attrezzatura varia e minuta	aliquota del 15 %
Mobili, arredi	aliquota del 15 %
macchine ordinarie d' ufficio	aliquota del 12 %
Macchine d'ufficio elettroniche	aliquota del 20 %
Autovetture	aliquota del 25 %
Beni di valore inferiore ad euro 516,45	aliquota del 100 %

Il periodo di ammortamento decorre dall'esercizio in cui il bene viene utilizzato; nel primo esercizio, tali aliquote sono ridotte del 50%, nel presupposto che la quota di ammortamento così determinata rappresenti una adeguata approssimazione di quella calcolata a partire dal momento in cui il cespite è disponibile e pronto per l'uso.

Le immobilizzazioni materiali di modesto valore, in relazione alla loro natura e/o rapida obsolescenza, sono ammortizzate nella misura del 100%.

In presenza di perdite durevoli di valore, il costo di acquisto delle immobilizzazioni, come sopra definito, viene corrispondentemente svalutato; qualora, in esercizi successivi, vengano meno i presupposti della svalutazione operata, sarà ripristinato il valore originario, rettificato dei soli ammortamenti maturati.

I costi di manutenzione di natura ordinaria, in quanto non modificativi della consistenza o della potenzialità delle immobilizzazioni, sono addebitati integralmente al conto economico dell'esercizio in cui sono sostenuti. I costi di manutenzione straordinaria, aventi natura incrementativa, sono attribuiti ai relativi cespiti ed ammortizzati in relazione alle residue possibilità di utilizzo del bene.

Il valore delle immobilizzazioni materiali non è inferiore a quello iscritto in bilancio.

Altre attività

Sono costituite da crediti non classificabili fra le altre voci dello stato patrimoniale.

Sono valutati secondo il loro valore di presumibile realizzo, determinato tenendo conto dello stato di solvibilità dei debitori. Le stime di perdita sono basate su valutazioni analitiche dei crediti che presentano rischi manifesti di inesigibilità.

Anche per i crediti oggetto di integrale svalutazione nei precedenti esercizi, è apparso opportuno procedere alle conseguenti rettifiche, intervenendo sulle correlate componenti patrimoniali attive e passive, vale a dire riducendo, all' unità di euro sia il valore del credito e sia l'equivalente fondo.

Qualora venissero meno i motivi che hanno portato alla svalutazione, il valore originario dei crediti sarà corrispondentemente ripristinato negli esercizi successivi.

La voce "Altre attività" accoglie i crediti verso l'Amministrazione finanziaria per imposte chieste a rimborso e/o da compensare negli esercizi successivi a quello di riferimento.

Ratei e risconti

La sola voce che occorre menzionare attiene ai risconti, che sono stati calcolati secondo il principio della competenza temporale delle operazioni e che hanno compreso quote di costi comuni a due o più esercizi e sono stati iscritti nelle apposite voci dell'attivo.

Debiti e altre passività

I debiti sono iscritti al valore nominale e fra di essi trovano collocazione i fondi in amministrazione per conto di terzi, e nello specifico, le somme affidate in mandato alla società dalla Regione Calabria per le gestioni stabilite da leggi, disposizioni o convenzioni regionali.

Trattamento di fine rapporto di lavoro subordinato

Il trattamento di fine rapporto di lavoro subordinato è determinato in base alla posizione giuridica e contrattuale dei singoli dipendenti alla data di chiusura dell'esercizio. L'anticipo d'imposta sul trattamento di fine rapporto è stato rivalutato a fine esercizio.

Il debito corrisponde al totale delle singole indennità maturate a favore dei dipendenti alla data di chiusura del bilancio ed è pari a quanto si sarebbe dovuto corrispondere ai dipendenti nell'ipotesi di cessazione del rapporto di lavoro in tale data in applicazione della normativa vigente.

Fondi per rischi ed oneri

Sono costituiti da accantonamenti effettuati allo scopo di coprire perdite di natura determinata e di esistenza certa o probabile.

Fondi imposte e tasse

Comprendono gli accantonamenti per imposte di natura incerta.

Altri fondi

Sono stanziati per coprire debiti di esistenza certa e probabile.

Gli stanziamenti riflettono la migliore stima possibile sulla base degli elementi a disposizione.

I rischi per i quali la manifestazione di una passività è solo possibile sono indicati nella Nota Integrativa senza procedere allo stanziamento di fondi rischi, in conformità ai principi contabili di riferimento.

Garanzie, impegni, rischi

Sono riportati fra i conti d'ordine, gli importi degli effettivi rischi, impegni e garanzie alla data di chiusura dell'esercizio.

I rischi relativi a garanzie concesse per debiti altrui sono stati indicati per un importo pari all'ammontare della garanzia prestata. Le fideiussioni rilasciate a fronte di impegni di natura finanziaria sono iscritte per un ammontare pari al debito cui si riferiscono.

Gli impegni sono stati indicati al valore nominale, desunto dalla relativa documentazione.

Altri proventi di gestione e altre spese amministrative

I ricavi ed i costi sono iscritti in bilancio nel rispetto del principio della competenza economica.

In particolare, i ricavi per prestazioni di servizi e le spese per la loro acquisizione sono riconosciuti alla data in cui le prestazioni sono ultimate.

Interessi attivi

Gli interessi attivi sono iscritti nel rispetto del principio della competenza temporale.

2.2 Parte B) – Informazioni sullo Stato Patrimoniale

ATTIVO

CASSA E DISPONIBILITA' (Voce 10 dell'Attivo)

	31/12/2015	31/12/2014
Cassa e disponibilità	**130**	**-**

CREDITI VERSO ENTI CREDITIZI (Voce 20 dell'Attivo)

La voce presenta un saldo di euro 106.010.597 e comprende le seguenti forme tecniche di impiego:

	31/12/2015	31/12/2014
a) Crediti a vista di cui:	267.884	1.654.615
Disponibilità bancarie ordinarie	267.884	1.654.615
b) Altri crediti di cui:	105.742.713	180.379.318
Disponibilità bancarie ordinarie	----	---
Disponibilità bancarie in c/gestione Regione Calabria	105.742.713	180.379.318
Totale	**106.010.597**	**182.033.933**

La voce "Crediti a vista" è riferita alle giacenze in conto corrente bancario nella piena disponibilità della società.

La voce "Altri crediti" accoglie i depositi bancari di proprietà dell'Amministrazione regionale, concessi in amministrazione e/o in gestione alla società.

I saldi dei conti correnti comprendono gli interessi di competenza (accreditati o da accreditare).

Nel corso del 2015 la società ha costituito in pegno una somma pari ad euro 1.000.000, depositata sul conto ordinario n.361102 tenuto presso Banca Nuova, a fronte della concessione, da parte di Banca Nuova, di un fido bancario di pari importo utilizzabile dalla società per eventuali esigenze momentanee di liquidità.

Tra le disponibilità bancarie ordinarie rientrano anche i fondi regionali e/o comunitari concessi in gestione alla società dalla Regione Calabria negli anni pregressi e trasferiti a capitale sociale con delibera di assemblea straordinaria del 28 dicembre 2005 in virtù della legge regionale 11 agosto 2004 n. 18, art. 11, comma 4, che ha stabilito quanto segue: *"Ai fini del miglioramento della propria struttura patrimoniale, la Fincalabra S.p.A. è autorizzata ad aumentare il proprio capitale sociale mediante l'utilizzo dei fondi già assegnati con le Leggi regionali 25 agosto 1987, n. 26, 12 agosto 1996, n. 24, 23 dicembre 1996, n. 39, 22 settembre 1998, n. 10, 22 dicembre 1998, n. 14, 3 marzo 2000, n. 8, 28 agosto 2000, n. 14, 22 maggio 2002, n. 23 per la parte non finalizzata alla concessione di contributi in conto capitale e/o in conto interessi, nonché di quelli assegnati dalla Giunta regionale con proprie deliberazioni e finalizzati alla concessione di prestiti partecipativi, ad operazioni di venture capital, alla costituzione di fondi di garanzia, purché non derivanti da specifici finanziamenti relativi al Programma Operativo Regionale 2000-2006"*.

La voce "Disponibilità bancarie in c/gestione Regione Calabria", che attiene a fondi pubblici regionali e/o comunitari concessi in amministrazione e/o in gestione alla società dall'Amministrazione regionale è pari ad **euro 105.700.157** al netto degli interessi ed oneri maturati a fine esercizio e non ancora accreditati che ammontano ad euro 41.673.

Di seguito la rappresentazione delle Disponibilità bancarie in c/gestione regione Calabria:

POR Calabria Fondo Sociale Europeo 2007-2013 "Fondo di Garanzia per operazioni di Microcredito"	
Disponibilità al 31.12.2014	47.114.110
Variazioni dell'esercizio	-34.392.477
Disponibilità al 31.12.2015	12.721.633

POR Calabria Fondo Europeo Sviluppo Regionale 2007-2013 "Fondo Interessi per operazioni di Microcredito"	
Disponibilità al 31.12.2014	203.853
Variazioni dell'esercizio	-162.911
Disponibilità al 31.12.2015	40.942

POR Calabria Fondo Europeo Sviluppo Regionale 2007-2013 "Fondo di Controgaranzia per le PMI"	
Disponibilità al 31.12.2014	54.328.211
Variazioni dell'esercizio	-54.328.211
Disponibilità al 31.12.2015	0,00

Fondo regionale per Operazioni di "Ristrutturazione finanziaria"	
Disponibilità al 31.12.2014	442.547
Variazioni dell'esercizio	1.933
Disponibilità al 31.12.2015	444.480

POR Calabria Fondo Europeo Sviluppo Regionale 2007-2013 "Fondo Mezzanine financing"	
Disponibilità al 31.12.2014	19.627.687
Variazioni dell'esercizio	-19.627.687
Disponibilità al 31.12.2015	0,00

POR Calabria Fondo Sociale Europeo 2007-2013 "Fondo di Garanzia per l'occupazione in Calabria"	
Disponibilità al 31.12.2014	25.557.816
Variazioni dell'esercizio	-25.103.049
Disponibilità al 31.12.2015	454.767

Bando PIA IG – Pacchetti integrati di agevolazione Imprenditoria giovanile	
Disponibilità al 31.12.2014	641.149
Variazioni dell'esercizio	2.346.251
Disponibilità al 31.12.2015	2.987.400

Bando PIA INDUSTRIA – Pacchetti integrati di agevolazione	
Disponibilità al 31.12.2014	5.119.565
Variazioni dell'esercizio	85.579
Disponibilità al 31.12.2015	5.205.144

POR Calabria Fondo Europeo Sviluppo Regionale 2007-2013 "Progetto SMOAC – Sistema Microcredito Orientato Assistito Calabrese"	
Disponibilità al 31.12.2014	230.017
Variazioni dell'esercizio	-229.980
Disponibilità al 31.12.2015	37

POR Calabria Fondo Europeo Sviluppo Regionale 2007-2013 "Progetto CalabriaInnova – Creazione di un sistema regionale per l'innovazione in Calabria"	
Disponibilità al 31.12.2014	3.008.939
Variazioni dell'esercizio	3.945.109
Disponibilità al 31.12.2015	6.954.048

POR Calabria Fondo Sociale Europeo 2007-2013 "Fondo Approdo"	
Disponibilità al 31.12.2014	4.045.617
Variazioni dell'esercizio	-3.987.039
Disponibilità al 31.12.2015	58.578

Credito Sociale	
Disponibilità al 31.12.2014	10.056.406,13
Variazioni dell'esercizio	-10.041.577
Disponibilità al 31.12.2015	14.829

Nuovi Giovani Imprenditori	
Disponibilità al 31.12.2014	8
Variazioni dell'esercizio	525.664
Disponibilità al 31.12.2015	525.672

Riequilibrio Finanziario	
Disponibilità al 31.12.2014	-
Variazioni dell'esercizio	888.045
Disponibilità al 31.12.2015	888.045

FUIF	
Disponibilità al 31.12.2014	-
Variazioni dell'esercizio	17.403.436
Disponibilità al 31.12.2015	17.403.436

FUOC	
Disponibilità al 31.12.2014	-
Variazioni dell'esercizio	51.609.853
Disponibilità al 31.12.2015	51.609.853

INTRAPRESA	
Disponibilità al 31.12.2014	-
Variazioni dell'esercizio	6.392.251
Disponibilità al 31.12.2015	6.392.251

Fondo Garanzia Pescatori	
Disponibilità al 31.12.2014	-
Variazioni dell'esercizio	-74
Disponibilità al 31.12.2015	-74

Le variazioni delle disponibilità bancarie in conto gestione relative al Fondo Microcredito, Fondo Garanzia Occupazione, Fondo approdo sono dovute essenzialmente al trasferimento degli importi residui inerenti tali fondi al FUOC (Fondo Unico Occupazione e Crescita) costituito con Delibere di Giunta Regionale n. 94 del 07.03.2014 e n. 359 del 15.09.2014.

Le variazioni delle disponibilità bancarie in conto gestione relative fondo Controgaranzia sono da attribuirsi al trasferimento degli importi residui alle altre linee di intervento create con la costituzione del FUIF (Fondo Unico di Ingegneria Finanziaria) avvenuta con delibera Regionale n. 53 del 11.02.2013.

Le disponibilità bancarie in conto gestione relative al Credito Sociale sono state restituite alla Regione Calabria che ne aveva fatto richiesta.

Le disponibilità bancarie in conto gestione inerenti il progetto Intrapresa sono state costituite con D.D.G. n. 3163 del 13.04.2015 e n 3575 del 22.04.2015 trasferendo al Fondo Intrapresa un importo pari ad euro, somme residue rinvenienti afferenti i progetti "Opportunità Giovani" e "Imprendigiovani".

Le disponibilità bancarie relative al progetto CalabriaInnova, comprendono la quota relativa all'accordo operativo di partenariato sottoscritto in data 21.11.2011 con Area Science Park.

CREDITI VERSO ENTI FINANZIARI (Voce 30 dell'Attivo)

Non si sono verificati fatti amministrativi che hanno interessato tale voce.

CREDITI VERSO CLIENTELA (Voce 40 dell'Attivo)

Risultano esposti al valore nominale, corrispondente al presunto valore di realizzo.

La voce presenta un saldo di euro 6.782.264 ed è così composto:

	31/12/2015	31/12/2014
Crediti per servizi resi	4.403.039	4.496.054
Crediti per finanziamenti	2.379.225	2.566.373
Altri Crediti	-	--
Totale	**6.782.264**	**7.062.427**

Si riporta di seguito il dettaglio dei crediti per servizi resi

Crediti per servizi resi	31/12/2015	31/12/2014
Servizi resi alla Controllante Regione Calabria di cui:		
Assistenza tecnica ed istruttoria pratiche nell'ambito del Bando "PIA IG-Pacchetti integrati di agevolazione Imprenditoria giovanile"	84.590	--
Legge 14/2000	69.590	
Assistenza tecnica ed istruttoria pratiche nell'ambito del Bando "Microcredito"	2.069.957	2.093.222
Assistenza tecnica ed istruttoria pratiche nell'ambito del Bando "Ristrutturazione finanziaria"	155.000	57.576
Assistenza tecnica ed istruttoria pratiche nell'ambito del Bando "PIA-Pacchetti integrati di agevolazione Industria"	378.825	402.819
Assistenza tecnica ed istruttoria pratiche nell'ambito del Bando "Reti & Cluster"	-	44.550
Assistenza tecnica all'Assessorato Lavoro e Formazione	6.000	6.000
Servizi prestati in favore dell'Amministrazione regionale ai sensi della Convenzione Quadro	8.638	59.594
Riequilibrio Finanziario	-	122.000
Fondo Pescatori	15.000	-
Nuovi giovani imprenditori	302.156	84.590
FUIF	-	370.862
Assistenza tecnica ed istruttoria pratiche nell'ambito del Fondo "Occupazione Calabria"	200.000	200.000
Assistenza tecnica ed istruttoria pratiche nell'ambito del Banco "PRAE"	60.000	60.000
Fondo Garanzia Agricoltura	200.000	-
Invitalia	68.895	542.443
Fondazione Calabresi nel Mondo	29.280	

Entopan Srl	17.568	
Comune di Roccella Jonica	11.154	
Comune di S. Pietro in Amantea	122	
Altri Clienti	150	150
Fatture da emettere	726.114	452.248
Totale	**4.403.039**	**4.496.054**

La voce fatture da emettere comprende ricavi maturati nell'esercizio 2015 e non ancora fatturati inerenti la commessa Titolo II D.Lgs 185/2000 per la convenzione in essere con Invitalia SpA e inerenti la commessa Potenziamento Suap affidata alla società dalla Regione Calabria.

Crediti per finanziamenti	**31/12/2015**	**31/12/2014**	**Fondo svalutazione al 31/12/2015**
Prestiti partecipativi ai sensi della Misura 2.2, Azione 4 del Pop Calabria 1994/1999			
Co.par.fin. S.p.a. (ex Pre.cal. S.r.l.)	129.114	129.114	129.114
F.lli Caporale S.r.l.	103.291	103.291	51.646
La Certosa S.r.l.	127.400	127.400	127.400
Naturagel S.r.l.	150.005	150.005	111.983
De Masi Costruzioni S.r.l.	484.169	484.169	242.084
Albaplastik S.r.l.	19.174	19.174	19.174
Totale	**1.013.153**	**1.013.153**	**681.401**
Prestiti partecipativi ai sensi del Fondo rotativo Misura 2.2, Azione 4			
Compagnia delle Feste S.r.l.			
Prestito partecipativo ai sensi della legge regionale n. 10/98, art. 31, comma 11			
Ledoga S.r.l.	500.000	500.000	--
Fondo anticipazione finanziaria in favore delle aziende vitivinicole			
Cantine Lento società cooperativa	289.545	289.545	--

Prestito partecipativo Gias Spa ai sensi della legge regionale n. 23/2002, art. 1, comma 4 e legge regionale n. 39/2002, art. 2			
GIAS S.p.a. (credito in linea capitale a seguito di atto di transazione del 17.03.2010)	250.000	375.000	--
Gias S.p.a. (credito in linea interessi a seguito di atto di transazione del 17.03.2010)	--	--	--
Altri crediti per finanziamenti concessi			
Tesi S.p.a. in fallimento	1	1	--
Fondazione Mediterranea Terina Onlus (ex Centro agroalimentare della Calabria S.p.A.)	1	1	--
Crediti per interessi su prestiti partecipativi	326.525	387.289	161.977

Totali	**2.379.224**	**2.566.374**	**843.378**

Il valore dei crediti per finanziamenti relativo all'esercizio chiuso al 31.12.2015 è stato riportato ai soli fini comparativi con i corrispondenti valori dell'esercizio corrente.

I crediti per prestiti partecipativi sono tutti riferiti ad operazioni effettuate dalla società negli anni pregressi mediante utilizzo della forma dei prestiti partecipativi, strumento finanziario caratterizzato dal rimborso del capitale da parte dei soci e dal rimborso degli interessi da parte della società; gli interessi periodici sono costituiti da una parte fissa, determinata in funzione del debito residuo, e da una parte variabile, commisurata ai risultati d'esercizio aziendali.

Tutte le operazioni di prestito partecipativo elencate nel precedente prospetto, ad esclusione dei finanziamenti erogati alle società Ledoga S.r.l. e GIAS S.p.a., sono state effettuate grazie al Fondo pubblico concesso originariamente in gestione dalla Regione Calabria nell'anno 1998 mediante utilizzo di una specifica misura comunitaria nell'ambito del POP Calabria 1994/1999 - Misura 2.2, Azione 4 – Fondo di capitale di rischio, la cui dotazione originaria di circa Euro 8,2 milioni, ha consentito la

concessione di finanziamenti sotto forma di prestiti partecipativi, nonché l'attivazione di operazioni di "*venture capital*" nella forma di partecipazione al capitale sociale, in favore di circa 25 imprese a fronte di progetti di investimenti e di sviluppo aziendale, realizzati sul territorio regionale, con importanti ricadute anche in termini occupazionali.

Il finanziamento concesso alla società Compagnia delle Feste S.r.l. è rientrato nell'ambito del Fondo rotativo per prestiti partecipativi, concesso in gestione alla società dalla Regione Calabria nell'anno 2002; tale Fondo rotativo è stato costituito ed alimentato dai periodici rientri delle precedenti operazioni di finanziamento concesse nell'ambito della Misura 2.2, Azione 4.

Con legge regionale 11 agosto 2004, n. 18, art. 11, comma 4, le cui disposizioni normative sono state specificate in precedenza, la Regione Calabria ha autorizzato la società a destinare l'intero Fondo di rotazione ad aumento del proprio capitale sociale, deliberato dall'assemblea straordinaria in data 28 dicembre 2005.

Con riferimenti alle operazioni di prestito partecipativo effettuate ai sensi della Misura 2.2, Azione 4, si evidenzia di seguito la posizione di ciascuna società debitrice:

- Co.par.fin. S.p.a. (ex Pre.cal. S.r.l.): a fronte di un contratto di finanziamento stipulato per complessivi euro 258.228 ed un'erogazione effettuata per euro 129.114, nell'anno 2009 sono state avviate le azioni legali per la riscossione del credito vantato. Per la specifica posizione è stato costituito negli esercizi pregressi un Fondo svalutazione di euro 129.114 adeguato al 31.12.2015 per la quota parte corrispondente al valore degli interessi attivi maturati sullo stesso prestito;
- F.lli Caporale S.r.l.: a fronte di un finanziamento concesso in misura pari ad euro 309.874, ed un debito residuo in linea capitale pari ad euro 103.291, nell'anno 2011 sono state avviate le azioni legali per la riscossione del credito vantato. Per la specifica posizione è stato costituito negli esercizi pregressi un Fondo svalutazione

di euro 51.646, adeguato al 31.12.2015 per la quota parte corrispondente al valore degli interessi attivi maturati sullo stesso prestito;

- La Certosa S.r.l.: a fronte di un finanziamento concesso in misura pari ad euro 361.520, ed un debito residuo in linea capitale pari ad euro 127.400, nell'anno 2006 sono state avviate le azioni legali per la riscossione del credito vantato. Per la specifica posizione è stato costituito negli esercizi pregressi un Fondo svalutazione di 127.400, adeguato al 31.12.2015 per la quota parte corrispondente al valore degli interessi attivi maturati sullo stesso prestito;
- Naturagel S.r.l.: a fronte di un finanziamento concesso in misura pari ad euro 206.583, ed un debito residuo in linea capitale pari ad euro 150.005, nell'anno 2005 sono state avviate le azioni legali per la riscossione del credito vantato. Per la specifica posizione è stato costituito negli esercizi pregressi un Fondo svalutazione di euro 75.003, adeguato al 31.12.2015 in funzione della comunicazione ricevuta dal legale incaricato per le azioni di recupero delle somme dovute;
- De Masi Costruzioni S.r.l.: a fronte di un finanziamento concesso in misura pari ad euro 774.685 ed un debito residuo in linea capitale pari ad euro 484.169, si puntualizza che la società, a suo tempo, ha avuto riconosciuto dalla Prefettura di Reggio Calabria lo status di vittime dell'usura, in forza del quale è stato concesso più volte il beneficio della sospensione dei termini ai sensi dell'art. 20 della legge n. 44 del 23 febbraio 1999 (Disposizioni concernenti il Fondo di solidarietà per le vittime delle richieste estorsive e dell'usura), provvedimento che in pratica sospende i termini di pagamento di tutte le posizioni debitorie della società, tra cui il credito vantato da Fincalabra.

  La vicenda che ha riguardato la società e l'intero gruppo imprenditoriale De Masi, primario gruppo operante anche sui mercati internazionali prevalentemente nel

settore della produzione e commercializzazione di macchine agricole, e con un organico aziendale di oltre 200 unità, e che ha avuto forte eco sui mezzi di informazione regionali e nazionali, nasce, in particolar modo, dalle denunce civili e penali promosse dal gruppo imprenditoriale nei confronti di alcuni primari istituti bancari nazionali in ordine all'ipotizzata applicazione di tassi di usura sulle esposizioni bancarie.

Per la specifica posizione è stato costituito negli esercizi pregressi un Fondo di svalutazione del credito pari ad euro 242.084;

- Albaplastik S.r.l.: a fronte di un finanziamento concesso in misura pari ad euro 77.469, ed un debito residuo in linea capitale pari ad euro 19.174, *nell'anno 2009 sono state avviate le azioni legali* per la riscossione del credito vantato. Per la specifica posizione è stato costituito negli esercizi pregressi un Fondo svalutazione di euro *19.174,* adeguato al 31.12.2015 per la quota parte corrispondente al valore degli interessi attivi maturati sullo stesso prestito;
- Compagnia delle Feste S.r.l.: a fronte di un finanziamento concesso in misura pari ad euro 300.000, il debito residuo in linea capitale risulta pari ad euro 1.385. Per la specifica posizione è stato costituito negli anni pregressi un Fondo svalutazione di euro 53.700 e nell'esercizio corrente è stato stralciato l'intero valore residuo in line a capitale ed in linea interessi utilizzando anche il fondo svalutazione di cui sopra.

A garanzia delle operazioni di prestito partecipativo effettuate nei confronti di tutte le società suindicate, sono state acquisite garanzie ipotecarie su cespiti aziendali e/o extra-aziendali, nonché garanzie personali dei soci, in misura comunque non inferiore al debito residuo.

Il prestito partecipativo in essere con la società Ledoga S.r.l. ha origine dalla legge regionale 22 settembre 1998, n. 10, art. 31, comma 11, e successive delibere di Giunta regionale, con cui è stato assegnato alla Fincalabra S.p.A. un plafond di lire 4 miliardi (euro 2.065.827,50) specificamente finalizzato ad interventi finanziari in favore della società Legnochimica S.p.a.

A seguito di stipula del contratto di finanziamento nell'anno 1999 e successiva integrale erogazione per euro 2.065.827,50, la società affidata ha proceduto a rimborsare il debito in essere sino all'anno 2010, anno nel quale è stata interessata da un processo di riorganizzazione e ristrutturazione aziendale attuato nell'ambito del gruppo di impresa, con conseguente messa in liquidazione volontaria.

Il debito residuo, ammontante ad euro 1.000.000, è stato accollato nell'anno 2010, con effetto novativo, da un'altra società del gruppo imprenditoriale, la Ledoga S.r.l.

Ad oggi, il rimborso del finanziamento oggetto di accollo risulta in ritardo relativamente all'ultima rata scaduta a fine anno 2012, per cui sono state avviate le azioni di recupero delle somme dovute.

Anche il Fondo relativo all'intervento finanziario attualmente in essere con la società Ledoga S.r.l., di originarie euro 2.065.827,50 (lire 4 miliardi), in virtù della legge regionale 11 agosto 2004, n. 18, art. 11, comma 4, è stato oggetto di trasferimento a capitale sociale di Fincalabra S.p.A.

Con riferimento al prestito partecipativo in essere con la società Gias S.p.a., l'operazione finanziaria è avvenuta ai sensi della legge regionale 22 maggio 2002, n. 23, art. 1, comma 4, successivamente modificata con legge regionale 10 ottobre 2002, n. 39, art. 2, in virtù della quale la Regione Calabria ha assegnato a Fincalabra S.p.A.

un plafond di euro 2.500.000 specificamente finalizzato a promuovere il riequilibrio finanziario della società.

Nell'anno 2003 Fincalabra S.p.A. ha stipulato con la società un contratto di prestito partecipativo di euro 1.500.000, interamente erogato nell'anno, nonché sottoscritto e versato una partecipazione sociale pari ad euro 1.000.000.

A seguito di accordo di transazione stipulato tra Fincalabra S.p.A. e la società nel mese di marzo 2010, e contestuale aumento di capitale sociale per euro 699.998 integralmente sottoscritto da Fincalabra S.p.A. mediante conversione di parte del debito residuo relativo al finanziamento partecipativo, il debito residuo in linea capitale a titolo di prestito partecipativo ammonta ad euro 375.000.

Ad oggi, il rimborso del finanziamento avviene con regolarità e nel rispetto del piano di ammortamento.

Con riferimento al Fondo anticipazione finanziaria in favore delle aziende vitivinicole, l'intervento finanziario è stato effettuato in virtù della delibera della Giunta Regionale n. 660 del 5 ottobre 2010, con cui l'Amministrazione regionale ha autorizzato la Fincalabra S.p.A. all'istituzione di un Fondo finalizzato all'erogazione onerosa di liquidità a favore di cooperative agricole operanti nel settore vitivinicolo. In diretta conseguenza di posizioni debitorie scadute e non saldate sono state avviate nei confronti della società debitrice le procedure per il recupero del credito.

Il credito di euro 1 in essere con la società partecipata Tesi S.p.a., società posta in liquidazione nell'anno 2006 e fallita nell'anno 2007, ha origine da un finanziamento di euro 3.200.000 concesso nell'anno 2005 e già integralmente svalutato nell'esercizio sociale chiuso il 30.06.2006.

Il credito verso la Fondazione Mediterranea Terina Onlus (ex Centro agroalimentare della Calabria S.p.a.), evidenziato in bilancio con il valore di euro 1, ha origine da un

finanziamento di euro 162.163 concesso nell'anno 2001 alla società partecipata Centro agroalimentare della Calabria Spa (trasformatosi in Fondazione Terina Onlus nell'anno 2008) e finalizzato a sostenere un programma di investimento ai sensi della legge n. 488/92. Considerata l'inesigibilità del credito e la relativa "anzianità", è stata rilevata nei precedenti esercizi sociali una perdita su credito pari ad euro 162.162.

Il credito per interessi su prestiti partecipativi, ammontante ad euro 326.524, risulta così composto:

- Albaplastik S.r.l.: euro 10.635
- De Masi Costruzioni S.r.l.: euro 138.303
- F.lli Caporale S.r.l.: euro 29.001
- La Certosa S.r.l.: euro 65.800
- Naturagel S.r.l: euro 23.159
- Tml 15 S.r.l.: euro 1
- Co.par.fin. S.r.l.: euro 59.625

A fronte di tali crediti per interessi occorre precisare che, in relazione alla posizione creditoria di Tml 15 S.r.l., a cui ha fatto da contropartita il fondo svalutazione di pari importo, negli esercizi precedenti è stato utilizzato il fondo di svalutazione ad abbattimento del menzionato credito, lasciando in bilancio, per memoria, il valore di euro 1, sia per quanto attiene al credito, sia per quanto attiene al correlato fondo, segnalazione che fa riferimento alla prima parte di questa Nota Integrativa, ove, appunto, sono state poste in evidenza tali tipologie di interventi correttivi, al fine, fra l'altro, di attribuire trasparenza al bilancio.

Si aggiunge che la predetta società è stata dichiarata fallita nell'anno 2008 e che il predetto credito è stato integralmente ammesso al passivo fallimentare in via chirografaria.

AZIONI, QUOTE ED ALTRI TITOLI A REDDITO VARIABILE (Voce 60 dell'Attivo)

Nel 2015, sono state effettuate dal precedente Consiglio di Amministrazione investimenti per un totale di euro 46.950.000.

Il portafoglio di riferimento era costituito da 4 linee di gestione che a loro volta erano composte integralmente da fondi comuni di investimento gestiti da altri soggetti esterni.

Le quattro linee di gestione costruivano un portafoglio con una predominante componente obbligazionaria e una parte minoritaria di azioni e liquidità. Il comparto obbligazionario è inerente, in larga parte, obbligazioni societarie.

L'indice sintetico di rischiosità di ogni fondo, rilevato, in base alla normativa europea MIFID in materia di mercati finanziari può variare da 1 a 7 con livelli di rischio crescenti da 1 (basso) a 7 (altissimo). Ogni fondo prevedeva inoltre una commissione di sottoscrizione ed una commissione di gestione.

Per i suddetti investimenti è stato utilizzato il Fondo Regionale di Ingegneria Finanziaria (FUIF), per il quale era stato sottoscritto un Accordo di programma con la Regione Calabria in data 7 marzo 2014, nel quale all'articolo 3.4 è precisato che "*tali risorse, vengono trasferite in funzione delle necessità operative, su conti correnti bancari specificatamente dedicati alla gestione degli strumenti del Fondo Regionale di Ingegneria Finanziaria, e costituiranno depositi vincolati per l'esecuzione delle attività previste per la gestione degli stessi*" e all'Appendice F – Linee Guida al punto 1 è

riportato "*La Regione e Fincalabra S.p.A. riconoscono che nello svolgere l'attività del Fondo Regionale di Ingegneria Finanziaria prevista dal presente Accordo, Fincalabra S.P.A, dedotte le somme necessarie a garantire un'adeguata liquidità, ha il diritto di gestire tutti i fondi di volta in volta depositati nelle seguenti forme di investimento: depositi bancari, titoli o obbligazioni garantiti dallo Stato, altri titoli pubblici con rating pari almeno ad AA". Conclude il Collegio evidenziando che "i suddetti investimenti, a parere di codesto Collegio, sono stati effettuati su strumenti finanziari (fondi) ad elevato rischio, in contrasto con le direttive europee*".

Considerato inoltre che le operazioni d'investimento, per la tipologia di rischio associata alle stesse, di cui si evidenzia, per alcune, l'elevato grado di speculatività, contrastano sia con le Direttive Europee sia, in particolare, con quanto stabilito nell'Accordo di finanziamento sottoscritto con la Regione Calabria, l'attuale Consiglio ha proceduto allo smobilizzo delle citate somme, le quali sono composte, esclusivamente, da fondi di derivazione comunitaria e come tali hanno una destinazione vincolata, ben nota alla Banca WIDIBA, alle finalità consacrate dagli organi comunitari e recepite dagli organismi nazionali.

Fincalabra, inoltre, a seguito di deliberazione assembleare, ha presentato denuncia alla Procura della Repubblica ed alla Procura della Corte dei Conti ed ha avviato azioni giudiziarie nei confronti degli ex Amministratori e della Banca WIDIBA, compreso il giudizio di responsabilità ex artt. 2393 e 2407 c.c. Si precisa che gli effetti contabili della presente operazione sono indicati in dettaglio al punto "accantonamenti per rischi ed oneri".

PARTECIPAZIONI (Voce 70 dell'Attivo)

Le partecipazioni ammontano ad euro 4.289.105 come rilevabile dalla tabella che segue:

	31/12/2015	31/12/2014	Fondo svalutazione al 31/12/2015
Partecipazioni in Imprese controllate	500.001	500.001	
Partecipazioni in Imprese collegate	3.323.221	3.323.221	814.146
Partecipazioni in Altre Imprese	465.883	465.883	305.806
Totale	**4.289.105**	**4.289.105**	**1.119.952**

I dettagli informativi relativi alle partecipazioni detenute al 31.12.2015 sono riportati nella tavola 1 allegata alla presente Nota integrativa, la quale tiene conto dell'utilizzo del correlato fondo portato ad abbattimento della partecipazione, appostando in bilancio, per memoria, il valore di euro 1, sia per quanto attiene alla partecipazione e sia per quanto attiene al correlato fondo.

Di seguito sono elencate le partecipazioni sociali, originariamente detenute con Fondi regionali e/o comunitari in forza di leggi regionali e/o di misure comunitarie, oggetto di trasferimento al patrimonio di Fincalabra ai sensi della già citata legge regionale 11 agosto 2004, n. 18, art. 11, comma 4.

Partecipazioni detenute ai sensi della Misura 2.2, Azione 4 – Fondo di capitale di rischio

- Polisud S.r.l.
- Eli Fly S.p.a.

Partecipazioni detenute ai sensi del Fondo rotativo di cui alla Misura 2.2, Azione 4 – Fondo di capitale di rischio

- Mediatag S.r.l.

Partecipazione detenuta ai sensi della legge regionale legge regionale 22 maggio 2002, n. 23, art. 1, comma 4, successivamente modificata con legge regionale 10 ottobre 2002, n. 39, art. 2

Partecipazioni detenute ai sensi della legge regionale 3 marzo 2000, n. 8 - Istituzione di un fondo a favore di imprese societarie che operano nel campo dei servizi informatici e telematici specializzati su Internet

- Multimedia Service S.r.l.
- Wireless Application Italia S.r.l.

La partecipazione verso la società Wireless Application Italia S.r.l. è stata ceduta nell'esercizio in corso per il valore di euro 1.

Con riferimento alla partecipata Fincalabra Servizi Srl, la stessa è stata posta in liquidazione nell'esercizio in corso.

PARTECIPAZIONI IN IMPRESE DEL GRUPPO (Voce 80 dell'Attivo)

Non vi sono partecipazioni in imprese del gruppo.

IMMOBILIZZAZIONI IMMATERIALI (Voce 90 dell'Attivo)

La voce presenta un saldo, al netto dei fondi, pari ad euro 219.105.

Si evidenziano di seguito gli incrementi delle acquisti effettuati nell'anno 2015:

Descrizione	importo
Piattaforma presentazione domande fuif	71.000
microsoft office 2011per mac home and business medialess esd	262
progetto realizzazione know ledge management system	79.039
manutenzioni su immobile montalto uffugo 2015	38.004
piattaforma presentazione domande riequilibrio finanziario	6.000
software nuovi giovani imprenditori	6.000
modefinance software per la gestione dei microcrediti	25.300
software per la gestione dei seminari fuoc	1.350
softaware gestionale bando fuoc	33.795
Totale	**260.750**

IMMOBILIZZAZIONI MATERIALI (Voce 100 dell'Attivo)

La voce presenta un saldo, al netto dei fondi, pari ad euro 5.091.969. La voce più significativa è rappresentata da Terreni e Fabbricati per euro 4.821.525.

Si evidenziano di seguito i nuovi investimenti realizzati nell'anno di competenza:

Descrizione	importo
scaffale completo	865
apple mak book air 13 pollici cto	1.339
asus notebook 15.6 n551jm- cn028h	1.998
terminale lettore badge rfid mifare 1kbyte sede rc	1.320
multifunzione samsung clx 6260fr	319
pc hp pro 3500 500gb/4gb g2030	500
canon eos 6d+flash canon+borsa+cavalletto	4.351
apple mac book pro 15" cto	2.293
condizionatore 12.000 btu saunier duval sede settingiano	750
serverplan -dell power edge r310	3.072
Totale	**16.807**

ALTRE ATTIVITA' (Voce 130 dell'Attivo)

La voce presenta un saldo di euro 50.468.310 e si compone come segue:

	31/12/2015	31/12/2014
Crediti tributari e previdenziali	150.380	586.294
Crediti verso altri	50.317.930	18.816.343
Totale	**50.468.923**	**19.402.637**

Si riporta di seguito il dettaglio della voce "Altre Attività", distinta per singola tipologia:

Crediti tributari e previdenziali	31/12/2015	31/12/2014
Credito iva	41.529	88.247
Credito per rimborso iva	26.059	26.059
Credito per rimborso imposte dirette	55.086	55.086
Credito Ires	17.660	3.000
Credito Irap	7.253	205.965
Imposte anticipate	1.245	1.245
Crediti verso Erario per ritenute su interessi	1.548	14.660
Altri crediti tributari	-	192.032
Totale	**150.380**	**586.294**

Crediti verso altri	31/12/2015	31/12/2014	Fondo svalutazione al 31/12/2015
Credito verso la società "Il Pascolo S.p.a." per escussione garanzia concessa	1	1	
Dip. Attività Produttive c/erogazione L. 14/2000	-	2.000.000	--
Acconti a fornitori	37.716	1.093.851	--
Crediti per anticipazioni Calabria IT	2.493.149	2.482.870	--
Credito per contenzioso con società Ortone Costruzioni S.r.l.	1	1	

Credito verso terzi per alienazione partecipazioni (Vetromed S.p.a. e Profilgronda S.r.l.)	160.000	160.000	--
Crediti per commissioni annue su partecipazioni sociali	111.084	111.085	
Commesse in corso di esecuzione	11.028.758	7.862.878	--
Altri crediti diversi	107.809	189.529	--
Credito verso società Tml 15 S.r.l. in fallimento (I accordo parasociale)	1	1	
Credito verso società Tml 15 S.r.l. in fallimento (II accordo parasociale)	1	1	
Crediti v/fondo tesoreria	2.406.865	2.078.100	
Credito verso altri soggetti	-	2.838.027	
Totale	**16.345.385**	**18.816.343**	

Crediti su fondi rotativi verso soggetti beneficiari	**31/12/2015**
Rie	7.510.365
Mezzanine	9.469.932
Microcredito	3.432.288
Intrapresa	4.283.000
Fuoc Microcredito	3.306.544
Fuoc Occupazione	2.083.354
Fuoc Approdo	62.059
Fgo Calabria	1.990.320
Microcredito escussioni	1.834.683
Totale	**33.972.545**

A fronte del credito verso la controllata Calabria IT era stato già accantonato, prudenzialmente, al 31.12.2014, l'importo pari ad euro 1.388.885. Il credito, infatti, è difficilmente esigibile, considerata la situazione finanziaria di Calabria It e l'attuale mancanza di copertura finanziaria del fabbisogno di liquidazione, per cui si è ritenuto, al 31.12.2015, di dover accantonare euro 1.104.264 a copertura totale del credito iscritto in bilancio.

Crediti su fondi rotativi verso soggetti beneficiari	**31/12/2015**
Rie	7.510.365
Mezzanine	9.469.933
Microcredito	3.432.288
Intrapresa	4.283.000
Fuoc Microcredito	3.306.544
Fuoc Occupazione	2.083.355
Fuoc Approdo	62.059
Fgo Calabria	1.990.320
Microcredito escussioni	1.834.683
Totale	**33.972.546**

Tali crediti sono relativi, in prevalenza, ai mutui concessi ai beneficiari dei Fondi di Ingegneria Finanziaria e rappresentano gli importi che gli stessi devono rimborsare a Fincalabra.

I crediti per escussioni di garanzie prestate sono afferenti, invece, ai beneficiari insolventi nei confronti degli istituti di credito per i quali Fincalabra aveva rilasciato garanzia. Gli Istituti di credito hanno escusso le garanzie rilasciate nella misura dell'80%, per le quali la società ha attivato le azioni di recupero delle somme dovute.

Il credito verso la società "Il Pascolo S.p.a." ha origine dal Fondo di garanzia di euro 1.500.000, avente un moltiplicatore pari a ***7,5,*** concesso in gestione dalla Regione Calabria a Fincalabra SpA, grazie alla delibera di Giunta regionale n. 160 del 25 febbraio 2003. Tale Fondo è stato finalizzato al rilascio di garanzie, in misura pari al 60 %, a fronte di finanziamenti concessi dal sistema bancario convenzionato con le PMI per il consolidamento delle attività produttive e per la salvaguardia dei livelli occupazionali.

Al termine delle attività istruttorie, a suo tempo, furono concesse garanzie in favore di n. 6 imprese per un importo complessivo garantito pari ad euro 2.460.000 a fronte finanziamenti concessi dal sistema bancario per complessivi euro 4.100.000.

Per la specifica posizione è stata rilasciata in favore della Banca di Credito Cooperativo di Tarsia una garanzia pari ad euro 600.000 a fronte di un finanziamento di euro 1.000.000 concesso alla società.

A seguito di inadempimento della società mutuataria nel rimborso del finanziamento concesso, nonché della richiesta da parte della Banca di escussione della garanzia concessa e di successive eccezioni sollevate in ordine all'attivazione ed escussione della garanzia a valere sul Fondo regionale, nel primo semestre 2010 è stato definito un accordo transattivo tra la Finanziaria regionale e la Banca, in virtù del quale è stato corrisposto alla Banca creditrice il minore importo di euro 360.000.

Il valore contabile di euro 360.000 iscritto in bilancio è relativo al credito maturato nei confronti della società mutuataria in forza di clausole contrattuali stipulate tra Fincalabra S.pA. e Banca finanziatrice che prevedono in particolar modo che l'istituto bancario procederà, nella veste di mandataria speciale con rappresentanza, ad esperire le azioni legali per il recupero del credito ed a corrispondere alla Fincalabra S.pA., in misura proporzionale, l'importo riscosso.

A fronte di tale credito, considerato peraltro l'assenza di garanzie reali prestate dalla società mutuataria in favore della Banca erogatrice, e quindi la difficile esigibilità del credito da parte di Fincalabra S.p.A., è stato prudenzialmente costituito un Fondo di svalutazione in misura pari all'intero credito vantato.

Anche tale Fondo di garanzia, di originarie euro 1.500.000, in virtù della legge regionale 11 agosto 2004, n. 18, art. 11, comma 4, è stato oggetto di trasferimento a capitale sociale di Fincalabra S.p.A.

Fatta questa precisazione, è stato ritenuto, oltre che ragionevole, anche prudente, procedere, per il principio della trasparenza, all' eliminazione di tale credito, portando il fondo precedentemente costituito ad abbattimento dello stesso, lasciando, per memoria, il valore di euro 1 per ambedue le voci.

Con riferimento alle garanzie prestate per tale fondo, nel corso del 2015, si è verificato un evento negativo straordinario che ha influenzato il risultato economico dell'esercizio 2015. Tale evento si riferisce **all'esecuzione del Pignoramento presso Terzi effettuato in data 26.03.2014 dalla Banca Centro Calabria Credito cooperativo con erogazione della somma di euro 480.589 a favore della Banca dei Due mari di Calabria per l'escussione di una garanzia** a valere sul *Fondo di garanzia complementare al Fondo rotativo per prestiti partecipativi di cui alla precitata delibera n. 278/2002 e a favore dei soggetti finanziatori, a fronte di finanziamenti alle PMI per il consolidamento delle attività produttive con salvaguardia dei livelli occupazionali,* inerente la ditta De MARCO COSTRUZIONI Srl che in data 27.07.2004 era stata ammessa allo stesso Fondo per un ammontare di euro 450.000,00 a fronte di un finanziamento deliberato di euro 750.000,00.

L'importo accantonato al Fondo Rischi Specifici per tale evento è pari ad **euro 480.588.**

Il credito verso la società Ortone Costruzioni S.r.l. di euro 37.168, è stato integralmente svalutato negli anni pregressi. Anche per tale credito, è stato ritenuto prudente procedere, per il principio della trasparenza, alla sua eliminazione, portando il fondo precedentemente costituito ad abbattimento dello stesso, annotando in bilancio, per memoria, il valore di euro 1 per ambedue le voci.

Il credito verso terzi per alienazione partecipazioni Vetromed S.p.a. e Profilgronda S.r.l., ha origine dalla dismissione delle relative partecipazioni detenute da Fincalabra SpA ai sensi della Misura 2.2, Azione 4 del Pop Calabria 1994/1999 – Fondo di Capitale di Rischio. Tale credito è in particolar modo connesso alla dilazione concessa ai soci acquirenti nel pagamento del valore di dimissione delle partecipazioni ed è stato garantito dal pegno costituito dai soci medesimi, a favore di Fincalabra S.p.A., sulle quote/azioni possedute, con attribuzione al creditore pignoratizio dei diritti patrimoniali e del diritto di voto in assemblea. Il valore delle quote/azioni costituito in pegno è stato determinato in misura non inferiore al valore nominale del credito residuo fino ad estinzione dell'obbligazione. Di seguito il prospetto di sintesi relativo alle posizioni di credito connesse all'alienazione delle partecipazioni:

Società	Prezzo dismissione	Mese/Anno dismissione	Acconto pagato	Importo dilazionato	Credito residuo al 31/12/2015
Vetromed S.p.a.	269.380	02/2010	29.380	240.000	160.000
Profilgronda S.r.l.	180.000	12/2009	36.000	144.000	--
Totale	**449.380**		**65.380**	**384.000**	**160.000**

Il rimborso rateale (mensile/trimestrale) da parte dei soci di Vetromed Spa risulta in ritardo. Fincalabra S.p.A. ha più volte sollecitato il pagamento di quanto dovuto ed avviato le azioni di messa in mora ai fini della riscossione del credito. Il credito per

commissioni annue su partecipazioni sociali, ammontante ad euro 111.084, è relativo alle commissioni dell'1,5% annuo applicato sul valore della partecipazione, grazie ad appositi accordi parasociali siglati tra Fincalabra S.p.A. ed alcune società partecipate ai sensi della Misura 2.2, Azione 4 del Pop Calabria 1994/1999 – Fondo di Capitale di Rischio.

Il credito risulta così composto:

- Ely Fly S.p.a.: euro 27.114
- Met Sviluppo S.r.l.: euro 2.970
- Mediatag S.p.a.: euro 81.000

Le commesse in corso di esecuzione sono riferite alle attività espletate da Fincalabra Spa in relazione alle commesse concesse in gestione dall'Amministrazione regionale a valere su risorse finanziarie regionali e/o comunitarie. Il valore indicato in bilancio corrisponde allo stato di avanzamento delle prestazioni espletate e valutate secondo il metodo della commessa terminata.

In dettaglio, i valori maturati alla data di chiusura dell'esercizio sociale, distinti per singola commessa, sono i seguenti:

LAVORI IN CORSO SU ORDINAZIONE AL 31.12.2015	
COMMESSA	**VALORE FINALE 2015**
MICROCREDITO I	311.229
MICROCREDITO II	396.336
MICROCREDITO III	3.812.860
PIA IG II	178.781
PIA INDUSTRIA I CONV.	72.420
PIA INDUSTRIA II CONV.	208.603
NUOVI GIIOVANI IMPRENDITORI I CONV	210.964
NUOVI GIIOVANI IMPRENDITORI II CONV	158.972
FONDO CONTROGARANZIA	130.959
FONDO GARANZIA AGRICOLTURA	2.544
FONDO MEZZANINO	366.43
FUIF	1.308.700
FUOC	915.228

RIEQUILIBRIO FINANZIARIO	288.451
FONDO GARANZIA OCCUPAZIONE	344.455
ACCORDO CARIME	434.566
PRAE	107.165
EPAS	5.385
CALABRIA INNOVA	150.606
FONDO PESCATORI	15.000
INTRAPRESA	1.451.626
NUOVI GIOVANI IMPRENDIT. 2014	157.488
TOTALE	**11.028.759**

L'incremento più significativo è stato registrato dalle commesse inerenti la gestione dei fondi di ingegneria finanziaria che hanno avuto, nel corso del 2015, una notevole accelerazione sia in termini di domande pervenute che di attività istruttoria espletata e conseguente finanziamenti accordati e erogati.

Un importante sforzo attuativo è stato fatto anche con riferimento all'attuazione delle misure afferenti l'erogazione di incentivi alle aziende beneficiarie per i programmi afferenti le attività produttive a valere sul POR 2007/2013 (PIA, NGI; etc.)

Infine l'avvio delle attività relative al progetto Intrapresa hanno consentito un rilevante sostegno ai settori strategici regionali, una capillare diffusione delle informazioni concernenti gli strumenti di agevolazione gestiti dalla società per conto della Regione Calabria anche attraverso la implementazione di appositi sportelli informativi territoriali ed il sostegno ad oltre 135 Comuni in termini di Progettazione Operativa per l'Imprenditorialità Comunale.

Il fondo rischi su commesse al 31.12.2015 è pari ad **euro 2.556.574.**

Al 31.12.2015 è stato incrementato il Fondo Accantonamento Rischi su commesse per **euro 523.348** mentre lo stesso ha subìto un decremento per utilizzo del fondo a valere

sulla commessa Surap per euro 135.571 e sulla commessa Reti e Cluster per euro 12.409.

Tale accantonamento è dovuto essenzialmente (**euro 502.961**) all'adeguamento del valore del rischio già rilevato al 3.12.2014 per la commessa Microcredito per cui il valore del fondo per la specifica commessa, al 31.12.2015, è pari ad **euro 1.614.114.**

Gli altri accantonamenti dell'esercizio sono inerenti la commessa Pia Industria per euro 17.844 ed alla commessa FGA per euro 2.544.

Si è ritenuto prudenziale accantonare tali somme in quanto, allo stato attuale il Dipartimento competente non le riconosce.

La motivazione del mancato riconoscimento è connesso anche con una vertenza che trae origine da una segnalazione della Guardia di Finanza - Nucleo Polizia Tributaria di Catanzaro, relativa ad un'attività investigativa svolta dalla medesima su delega della Procura della Repubblica presso il Tribunale di Catanzaro.

L'indagine ha riguardato, la gestione e l'attuazione del "*Fondo di Garanzia regionale per operazioni di microcredito*", relativamente alla fase di valutazione e selezione delle figure professionali esterne da impiegare nelle suddette "*operazioni di microcredito*", nonché le modalità di conferimento di contratti a terzi.

Entrambi gli indirizzi di indagine erano finalizzati all'accertamento della corretta applicazione o meno delle specifiche normative di riferimento costituite da leggi, regolamenti di organizzazione e convenzioni, nelle suddette attività di gestione.

La mancata applicazione di tali norme, secondo le contestazioni mosse dalla Procura regionale della Corte di Conti, determinerebbe una responsabilità amministrativo/contabile della governance protempore, che si sostanzierebbe in un

danno patrimoniale per Fincalabra correlato con il mancato riconoscimento delle somme rendicontate.

La voce altri crediti diversi:

Tale voce ricomprende, in particolare, un credito verso la Fondazione Rosselli per 10.000, ed un credito verso BP Emilia Romagna 20.870,43.

RATEI E RISCONTI (Voce 140 dell'Attivo)

La voce presenta un saldo di euro 51.328 e si compone come segue:

	31/12/2015	31/12/2014
Ratei attivi di cui:	--	--
Interessi su titoli	--	--
Risconti attivi di cui:	51.328	16.117
Noleggi	1.845	153
Fitti passivi	-	15.049
Assicurazioni	46.983	803
Altri risconti	2.500	112
Totale	**51.328**	**16.117**

PASSIVO

DEBITI VERSO ENTI CREDITIZI (Voce 10 del Passivo)

La voce presenta un saldo pari a zero

	31/12/2015	31/12/2014
Disponibilità bancarie in c/gestione Regione Calabria	-	1.093
Totale		1.093

DEBITI VERSO ENTI FINANZIARI (Voce 20 del Passivo)

Non si sono verificati fatti amministrativi che hanno interessato tale voce.

DEBITI VERSO CLIENTELA (Voce 30 del Passivo)

Non si sono verificati fatti amministrativi che hanno interessato tale voce.

DEBITI RAPPRESENTATI DA TITOLI (Voce 40 del Passivo)

La società non ha manifestato interesse per tale mercato monetario.

ALTRE PASSIVITA' (Voce 50 del Passivo)

La voce presenta un saldo di euro 194.370.901 e comprende principalmente il debito nei confronti dell'Amministrazione regionale rilevato in contropartita nelle "Disponibilità bancarie in c/gestione Regione Calabria" (voce 20 dell'Attivo), relative ai fondi pubblici regionali e/o comunitari concessi dall'Amministrazione regionale in amministrazione e/o in gestione alla Finanziaria regionale. La voce si compone come segue:

Debiti	**31/12/2015**	**31/12/2014**
Debiti verso controllante Regione Calabria	183.152.048	181.099.850
Debiti verso fornitori	901.441	4.110.027
Anticipi da Regione Calabria	4.579.395	4.381.948
Debiti tributari	246.146	269.658
Debiti verso enti previdenziali e assistenziali	404.902	359.138
Altri debiti	1.222.458	1.988.255
Totale	**190.506.390**	**192.208.876**

Debiti v/beneficiari su fondi rotativi	31/12/2015
Rie d/erogazione beneficiari	608.900
Fuoc d/erogazione beneficiari	1.176.558
Microcredito d/erogazione beneficiari	24.000
Fuoc d/erogazione beneficiari	1.204.826
Calabria Innova Spin off	483.825
Nuovi giovani imprenditori	63.879
Pia 2010 Investimenti produttivi	86.116
Microcredito Rimborso interessi	27.061
Riequilibrio Finanziario	189.346
Totale	**3.864.511**

Tali debiti su fondi rotativi riepilogano gli importi già impegnati da erogare ai beneficiari delle agevolazioni.

Si riporta di seguito il dettaglio della voce "Debiti verso controllante Regione Calabria":

Debiti verso controllante Regione Calabria	31/12/2015	31/12/2014
Fondo regionale di cui alla legge n. 14/2000 – Progetto "Opportunità giovani"	-	8.236.838
POR Calabria 2000-2006 - Progetto "Imprendigiovani"		3.580.984
POR Calabria Fondo Sociale Europeo 2007-2013 "Fondo di Garanzia per operazioni di Microcredito"	17.972.077	47.186.276
POR Calabria Fondo Europeo di Sviluppo Regionale 2007-2013 "Fondo di Controgaranzia per le PMI"	297	54.354.983
Fondo regionale "Ristrutturazione finanziaria"	444.394	525.740
POR Calabria Fondo Europeo Sviluppo Regionale 2007-2013 "Fondo Mezzanine financing"	1	19.627.688
POR Calabria Fondo Sociale Europeo 2007-2013 "Fondo di Garanzia per l'occupazione in Calabria"	2.445.084	25.557.814
Fondo regionale Bando PIA IG – Pacchetti integrati di agevolazione Imprenditoria giovanile"	-23.685	632.449
POR Calabria Fondo Sociale Europeo 2007-2013 "Fondo Interessi per operazioni di Microcredito"	13.896	203.868

Progetto Smoac	36	27.393
POR Calabria Fondo Sociale Europeo 2007-2013 "Fondo per le Attività professionali promosse dalle donne"	-	4.045.461
Bando PIA INDUSTRIA – Pacchetti integrati di agevolazione	7.968.976	5.138.501
Credito Sociale	14.829	10.056.406
Progetto CalabriaInnova	5.932.108	1.809.127
Fondo Area Science Park	-	107.684
Fondo Approdo	58.541	
Fondo Garanzia Pescatori	-102	
Fondo Fuif	80.309.697	
Fondo Intrapresa	12.180.518	
Fondo Fuoc	54.666.209	
Fondo Nuovi Giovani Imprenditori	461.766	
Fondo di Riequilibrio Finanziario	698.766	
Fondi di terzi impegnati su Convenzione quadro	8.638	8.638
Totale	**183.152.048**	**181.099.850**

Gli importi più significativi sono inerenti i Fondi di Ingegneria Finanziaria FUIF e FUOC.

Debiti verso fornitori	**31/12/2015**	**31/12/2014**
Debiti per forniture di servizi	669.308	2.226.902
Debiti per fatture da ricevere	232.134	1.883.124
Totale	**901.442**	**4.110.027**

Anticipi da Regione Calabria	31/12/2015	31/12/2014
Progetto CalabriaInnova	--	--
Bando PIA Industria	-	-
Bando Microcredito	2.389.190	2.320.390
Fondo di Controgaranzia per le PMI	200.000	200.000
Bando PIA IG	15.862	15.862
Fondo Mezzanine financing	200.000	200.000
Progetto Reti & Cluster	-	39.550
Progetto Smoac	-	--
Bando Nuovi Giovani Imprenditori	364.112	61.956
Bando Surap	-	427.500
Bando PRAE	60.000	60.000
FUIF	303.985	303.985
Pia Industria II	139.748	139.748
Fondo Nuovi giovani imprenditori bando 2014	69.336	69.336
Riequilibrio finanziario	100.000	100.000
Suap	-	243.621
Fondo di Garanzia per l'occupazione in Calabria	200.000	200.000
FUOC	537.162	-
Totale	**4.579.395**	**4.381.948**

Tale voce riepiloga le fatture per anticipazioni emesse dalla società alla Regione Calabria per le commesse in gestione.

Debiti tributari	31/12/2015	31/12/2014
Debito per ritenute fiscali	128.747	63.383
Debito Iva	-	-
Erario c/Iva in sospensione	117.399	206.276
Altri debiti tributari		
Totale	**246.146**	**269.658**

Debiti verso enti previdenziali	31/12/2015	31/12/2014
Debiti v/Inps conto dipendenti	378.314	338.813
Debiti v/Inps per contratti di collaborazione professionale	20.979	904
Altri debiti previdenziali	5.608	19.421
Totale	**404.902**	**359.138**
Altri debiti	**31/12/2015**	**31/12/2014**
Debiti verso dipendenti per ferie non godute	345.072	345.637
Debiti verso amministratori e collaboratori	74.763	129.035
Debiti verso dipendenti	155.280	137.372
Altri debiti	647.343	1.376.211
Totale	**1.222.458**	**1.988.255**

La voce altri debiti include l'anticipo in conto liquidazione del capitale ricevuto dalla controllata Fincalabra Servizi in liquidazione per euro 450.000.

RATEI E RISCONTI PASSIVI (Voce 60 del Passivo)

I ratei e risconti ammontano ad euro 11.260 e sono relativi ai costi sostenuti nel 2015 per premi assicurativi.

TRATTAMENTO DI FINE RAPPORTO DI LAVORO SUBORDINATO (Voce 70 del Passivo)

La voce presenta un saldo di euro 3.742.975

La movimentazione intervenuta nell'esercizio è di seguito esposta:

	Valore di bilancio
Consistenza iniziale	3.629.940
Utilizzo per dimissioni e cessazioni	-95.973
Anticipazioni	-32.627
Accantonamenti	241.635
Totale	**3.742.975**

FONDI PER RISCHI ED ONERI (Voce 80 del Passivo)

La voce presenta un saldo di euro 11.900.600 e si compone come segue:

	31/12/2015	31/12/2014
a) Fondi di quiescenza e per obblighi simili	--	--
b) Fondi per imposte e tasse	25.000	25.000
c) Fdo rischi e oneri su commesse	2.556.574	2.181.206
d) Fdo rischi specifici	6.555.961	1.658.318
e) Altri fondi	2.763.065	2.583.618
Totale	**11.900.600**	**6.448.142**

Si riporta di seguito il dettaglio della voce "Fondi per rischi ed oneri" per singola tipologia:

Altri fondi	31/12/2015	31/12/2014
Fondo svalutazione prestiti partecipativi ai sensi della Misura 2.2, Azione 4 del Pop Calabria 1994/1999: -Co.Par.Fin. euro 188.739 -Albaplastk euro 29.809 -DeMasi Costruzioni euro 242.084 -Naturagel euro 123.400 -F.lli Caporale euro 66.146 -La Certosa euro 193.200	843.378	698.121
Fondo svalutazione partecipazioni detenute ai sensi della Misura 2.2, Azione 4 del Pop Calabria 1994/1999: Ely-Fly Spa euro 258.228 TML 15 euro 1 TML 15 App. euro 1	258.230	258.230
Fondo svalutazione partecipazioni detenute da Fincalabra S.p.A. con fondi propri:	20.151	20.151
Fondo svalutazione partecipazione detenuta ai sensi della legge regionale n. 8/2000 Multimedia Service Srl euro 1	1	1
Fondo svalutazione Mediatag S.p.a.	554.577	547.814
Fondo svalutazione Lamezia Europa	52.988	52.988
Fondo svalutazione Polisud	206.584	206.584
Fondo svalutazione Crotone Sviluppo	27.427	-
Fondo svalutazione crediti commissioni su partecipazioni Tml 15 S.r.l.	1	1
Fondo rischi (destinazione utili d'esercizio ai sensi dell'art. 29 statuto sociale)	11.728	11.728
Fondo oneri urbanizzazione terreni	788.000	788.000
Totale	**2.763.065**	**2.583.618**

Si precisa che il "fondo oneri di urbanizzazione terreni" scaturisce dall'acquisizione del ramo d'azienda "Calabria Impresa & Territorio Srl.

L'incremento della voce "Fondi per rischi ed oneri" è da attribuirsi all'accantonamento al fondo svalutazione partecipazione relativo nello specifico alle partecipate Crotone Sviluppo e Mediatag per euro 34.187.

La movimentazione della voce "Altri fondi" è così riepilogata:

	Valore di bilancio
Consistenza iniziale	2.583.618
Variazioni da rettifiche dei prestiti partecipativi	145.257
Variazioni da rettifiche del fondo svalutazione partecipazioni	34.190
Variazioni da rettifiche partecipazioni detenute da Fincalabra S.p.aA. con fondi propri	-
Variazioni da rettifiche partecipazione detenuta ai sensi della legge regionale n. 8/2000	-
Variazioni da rettifiche fondo sval. crediti commissioni su partecipazioni Tml 15 S.r.l.	-
Accantonamenti nell'esercizio	179.447
Fondo oneri urbanizzazione terreni	
Totale	**2.763.065**

<u>FONDI RISCHI SU CREDITI</u> (Voce 90 del Passivo)

La voce presenta un saldo pari ad euro 2 e si compone come segue:

	31/12/2015	**31/12/2014**
Fondo svalutazione credito vs Ortone Costruzioni S.r.l.	1	1
Fondo svalutazione "Il Pascolo S.p.a."	1	1
Totale	**2**	**2**

La riduzione della voce "Fondi rischi su crediti" è specularmente collegata alle variazioni di cui è stata data appropriata informazione nel commentare la riduzione delle consistenze patrimoniali attive cui i fondi sono correlati.

L'incremento del Fondo rischi specifici è pari ad euro 4.897.643 così riepilogato:

euro 1.470.661 per risarcimento reintegrazione fondi FUIF per errato investimento,

euro 480.589 per risarcimento pignoramento escussione garanzia L.

euro 308.183 per svalutazione crediti

euro 1.533.946 per accantonamento liquidazione Calabria IT

euro 1.104.264 per accantonamenti svalutazione crediti Calabria IT

Le voci che compongono il Fondo Rischi Specifici sono state commentate nei paragrafi precedenti.

FONDI PER RISCHI FINANZIARI GENERALI (Voce 100 del Passivo)

Non sono esistiti i presupposti per la loro rilevazione contabile.

PASSIVITA' SUBORDINATE (Voce 110 del Passivo)

Non sono esistiti i presupposti per la loro rilevazione contabile.

CAPITALE E RISERVE (Voci 120, 140, 160, 170 del Passivo)

Al 31.12.2015 il capitale sociale, integralmente detenuto dalla Regione Calabria, ammonta ad euro 15.864.311 è composto da n. 68.688 azioni da euro 345,741225 cadauna.

La composizione analitica della voce "Riserve" risulta essere la seguente:

Riserve	31/12/2015	31/12/2014
a) Riserva legale	-	11.728
b) Riserva per azioni proprie	-	--
c) Riserve statutarie		--
d) Altre riserve di cui:	-	787.325
Riserva di rivalutazione immobili D. L.. 185/2008	-	247.051
Riserva Fondo regionale ex legge n. 26/87	-	486.933
Riserva straordinaria	-	53.341
Totale	**0**	**799.053**

Il Patrimonio netto complessivo risulta essere pari ad euro **9.237.074** alla data del 31.12.2015 ed ha subito, nel corso dell'esercizio cui si riferisce il bilancio, le variazioni evidenziate, ai sensi dell'art. 2427, comma 1, n. 4, del Codice civile, nel seguente prospetto delle variazioni nei conti di patrimonio netto.

PROSPETTO DELLE VARIAZIONI DELLE VOCI DEL PATRIMONIO NETTO

Descrizione	31.12.2013	Incrementi / decrementi	31.12.2014	Incrementi/ Decrementi	31.12.2015
Capitale sociale	23.748.275	--	23.748.275	7.883.965	15.864.311
Riserva legale	5.945	5.783	11.728	-11.728	--
Riserva statutaria	--	--	--	--	--
Altre riserve	781.542	5.783	787.325	-787.325	--
Utili (perdite) portati a nuovo	2.017.997	40.487	-1.977.510	+1.977.50	--
Utile (perdita) dell'esercizio	57.836		-6.705.507	+6.705.507	6.627.237
TOTALE	**22.575.601**		**15.864.311**	**--**	**9.237.074**

Si precisa che l'azzeramento delle riserve è riconducibile alla copertura delle perdite relative all'esercizio in corso al 31/12/2014 giusto verbale dell'Assemblea tenutasi in data 21/09/2015 e relativa all'approvazione del bilancio di esercizio.

Ai sensi dell'art. 2427, comma 1, n. 7/bis, del Codice civile si riporta di seguito il prospetto in cui vengono indicate le poste del patrimonio netto distinte sulla base dell'origine, della distribuibilità e della disponibilità.

PROSPETTO DELLE ORIGINI, DISPONIBILITA' E DISTRIBUIBILITA' DELLE VOCI DEL PATRIMONIO NETTO

Natura/Descrizione	Importo	Possibilità di utilizzazione	Quota disponibile
Capitale	**15.864.311**	B	
Riserve di capitale			
Riserva da utili			
Riserva legale		A, B	
Riserva statutaria			
Altre Riserve, di cui:			
Riserva di rivalutazione immobili D.L. 185/2008		A, B	
Riserva Fondo regionale ex legge n. 26/87		A, B	
Riserva straordinaria		A, B, C	
Utili portati a nuovo		A, B, C	

Legenda: A per aumento di capitale sociale; B per copertura perdite; C per distribuzione ai soci

GARANZIE RILASCIATE (Voce 10 dei conti garanzie e impegni)

Le garanzie rilasciate dalla società a favore di terzi, agli atti, per conto della Regione Calabria, titolare dei Fondi di Garanzia affidati in gestione, comprendono:

	31/12/2015
Garanzie Prestate	22.762.042
Totale	**22.762.042**

Le fideiussioni rilasciate a favore di terzi possono essere così dettagliate:

	31/12/2015
Garanzie relative a "Fondo di Garanzia per operazioni di Microcredito"	14.367.278
Garanzie relative al Fondo Garanzia Agricoltura conv. Rep.140 del 23.05.2014	2.338.400
Garanzie relative a "Fondo di Garanzia delibera G.R. n. 160/2003"*	1.500.000
Garanzie relative a "Fondo di Garanzia Agricoltura L.R. 14/1998"*	4.028.364
Garanzie relative a "Fondo di Controgaranzia per le PMI"	528.000
Totale	**22.762.042**

Con riferimento alle garanzie prestate inerenti il Fondo di Garanzia D.G.R. 160/2003 ed il Fondo di Garanzia Agricoltura L.R. 14/1998, relativi ad esercizi precedenti, i valori riportati nella tabella di cui sopra sono riferiti al bilancio chiuso al 31.12.2014.La società, per tali Fondi, confluiti nel Capitale Sociale con L.R. 18/2004, ha avviato una ricognizione puntuale delle garanzie prestate finalizzata a verificarne la consistenza ed il rischio.

2.3 - Parte C) – Informazioni sul Conto economico

COSTI

INTERESSI PASSIVI E ONERI ASSIMILATI (Voce 10 dei Costi)

Non sono stati rilevati interessi passivi e oneri assimilati.

COMMISSIONI PASSIVE (Voce 20 dei Costi)

La voce presenta un saldo di euro 0

PERDITE DA OPERAZIONI FINANZIARIE (Voce 30 dei Costi)

Non sono esistiti i presupposti per la loro rilevazione contabile.

SPESE AMMINISTRATIVE (Voce 40 dei Costi)

La voce presenta un saldo di euro 8.311.123 e si compone come segue:

	31/12/2015	31/12/2014
a) Spese per il personale:	5.645.734	1.176.353
b) Altre spese amministrative: di cui:	2.665.389	3.349.142
Spese per cancelleria, materiale pubblicitario, beni amm. inferiore ad euro 516,46	40.670	37.531
Spese per servizi	1.154.551	2.974.112
Spese per godimento beni di terzi	136.370	195.003
Altre spese	315.132	142.496
Collaborazioni coordinate a progetto	1.018.666	1.158.124
Totale	**8.311.123**	**5.683.618**

L'incremento delle spese amministrative è dovuta essenzialmente all'aumento del costo lavoro del personale dipendente per il trasferimento del personale da Calabria It a Fincalabra avvenuta in data 20.11.2014 con la cessione del ramo d'azienda.

Si riporta di seguito il dettaglio della voce "Altre spese amministrative" per singola tipologia:

Spese per servizi	31/12/2015	31/12/2014
Compensi Amministratori	139.790	138.935
Spese per distacco personale Calabria It Srl	-	1.761.401
Compensi Collegio sindacale	122.200	127.500
Compensi Comitato di indirizzo	--	--
Prestazioni legali e notarili	55.181	113.134
Compensi a terzi per prestazioni professionali esterne	125.087	224.008
Contributi previdenziali ed assistenziali per collaborazioni professionali	4.343	19.317
Spese missioni	270.887	37.171
Quote associative	23.473	26.773
Spese di rappresentanza e di pubblicità	3.057	6.513
Spese di pulizia uffici	84.124	33.571
Spese condominiali	14.139	17.514
Consulenza del lavoro	-	7.065
Servizi appaltati	-	149.424
Inserzioni e avvisi	110.030	44.260
Energia elettrica	102.473	32.223
Spese telefoniche	93.411	53.875
Software (abb. canoni e assistenza)	6.356	550
Canone servizi internet	-	7.791
Indennità di Mensa		
Servizi resi a Fondazione Terina Onlus	-	19.883
Totale	**1.154.551**	**2.974.112**

Il decremento delle spese per servizi è dovuto essenzialmente all'azzeramento delle spese per il distacco del personale di Calabria It trasferito a Fincalabra con la cessione del ramo d'azienda del 20.11.2014.

La voce "Servizi appaltati" comprende le prestazioni rese da imprese con le quali sono stati stipulati contratti di appalto per la fornitura di servizi quali, ad esempio, attività di promozione, servizi informatici ad alto contenuto innovativo, banche dati etc.

Spese per godimento beni di terzi	31/12/2015	31/12/2014
Fitti passivi sedi di Reggio Calabria e Catanzaro	26.859	154.812
Manutenzione beni di terzi	-	7.887
Noleggi	109.511	32.304
Totale	**136.370**	**195.003**

Le spese per godimento beni di terzi si sono ridotte con riferimento ai fitti passivi in quanto la società, nel corso del 2105, ha disdetto e/o rescisso i contratti di locazione onerosi in essere ed ha utilizzati solo sedi di proprietà o in comodato gratuito.

RETTIFICHE DI VALORE SU IMMOBILIZZAZIONI MATERIALI E IMMATERIALI

(Voce 50 dei Costi)

Gli ammortamenti e le svalutazioni ammontano ad euro 322.469 e si compongono come segue:

	31/12/2015	31/12/2014
Ammortamento delle Immobilizzazioni immateriali	156.250	202.249
Ammortamento delle Immobilizzazioni materiali	166.219	40.156
Totale	**322.469**	**242.406**

ALTRI ONERI DI GESTIONE (Voce 60 dei Costi)

La voce presenta un saldo di euro 8.101.160 e si compone come segue:

	31/12/2015	31/12/2014
Imposte e tasse non sul reddito	80.908	10.723
Rimanenze iniziali commesse in esecuzione	7.862.878	5.535.396
Oneri di gestione diversi	157.374	42.813
Totale	**8.101.160**	**5.588.932**

ACCANTONAMENTI PER RISCHI ED ONERI (Voce 70 dei Costi)

La voce presenta un saldo di euro 5.112.808 e si compone come segue:

	31/12/2015	31/12/2014
Accantonamento rischi e oneri su commesse	523.348	2.181.206
Accantonamento rischi specifici	2.638.210	1.658.318
Accantonamento altri fondi rischi	1.951.250	
Totale	**5.112.808**	**3.839.524**

Il risultato complessivo dell'esercizio è stato però influenzato da **eventi negativi straordinari** rilevati al 31.12.2015 ma che solo in parte afferiscono all'esercizio 2015.

In particolare occorre evidenziare l'effetto negativo sul conto economico dell'esercizio determinato dall'**investimento in Titoli dei fondi FUIF**, effettuato dalla precedente Governance. L'importo accantonato a seguito delle risultanze di tale operazione è pari ad **euro 1.470.660.**

Altro evento negativo straordinario che ha influenzato il risultato economico dell'esercizio 2015 è **l'esecuzione del Pignoramento presso Terzi effettuato in data 26.03.2014 dalla Banca Centro Calabria Credito cooperativo con erogazione della somma di euro 480.589 a favore della Banca dei Due mari di Calabria per l'escussione di una garanzia** a valere sul *Fondo di garanzia complementare al Fondo rotativo per prestiti partecipativi di cui alla precitata delibera n. 278/2002 e a favore dei soggetti finanziatori, a fronte di finanziamenti alle PMI per il consolidamento delle attività produttive con salvaguardia dei livelli occupazionali,* inerente la ditta De MARCO COSTRUZIONI Srl che in data 27.07.2004 era stata ammessa allo stesso Fondo per un ammontare di euro 450.000,00 a fronte di un finanziamento deliberato di euro 750.000,00.

L'importo accantonato al Fondo Rischi Specifici per tale evento è pari ad **euro 480.588.**

Tra i fattori di criticità che hanno determinato un evento economico straordinario negativo è da annoverare anche la liquidazione della controllata Calabria Impresa & Territori S.r.l. in liquidazione (Calabria IT), deliberata da Fincalabra, in qualità di Socio Unico, in applicazione della L.R. n. 24/2013.

Occorre, però, evidenziare che la L.R. n. 24/2013 non ha previsto una specifica copertura finanziaria per la liquidazione di Calabria IT. In mancanza di copertura finanziaria l'onere della liquidazione ricadrebbe integralmente su Fincalabra, che detiene il 100% del capitale di Calabria IT, dilazionato in tre annualità, in coerenza con il Piano Industriale approvato dalla Regione.

Pertanto, in assenza di copertura finanziaria, la quota di Accantonamento al Fondo Rischi Specifici per l'annualità 2015, per la copertura del Fabbisogno di Liquidazione, è pari ad euro 1.533.946, in coerenza con il fabbisogno di liquidità aggiornato approvato dal CDA e trasmesso alla Regione Calabria.

Inoltre è stato accantonato un ulteriore importo pari ad euro 1.104.264 a totale copertura del credito per anticipazioni finanziarie verso la controllata Calabria It iscritto in bilancio, pari ad euro 2.493.149.

Infine ulteriore evento economico straordinario negativo è **l'accantonamento al Fondo Rischi su Commesse di euro 523.348**.

Tale accantonamento è dovuto essenzialmente (**euro 502.961**) all'adeguamento del valore del rischio già rilevato al 3.12.2014 per la commessa Microcredito.

Si è ritenuto prudenziale accantonare tali somme in quanto, allo stato attuale il Dipartimento competente non le riconosce.

La motivazione del mancato riconoscimento è connesso anche con una vertenza che trae origine da una segnalazione della Guardia di Finanza - Nucleo Polizia Tributaria di

Catanzaro, relativa ad un'attività investigativa svolta dalla medesima su delega della Procura della Repubblica presso il Tribunale di Catanzaro.

L'indagine ha riguardato, la gestione e l'attuazione del "*Fondo di Garanzia regionale per operazioni di microcredito*", relativamente alla fase di valutazione e selezione delle figure professionali esterne da impiegare nelle suddette "*operazioni di microcredito*", nonché le modalità di conferimento di contratti a terzi.

Entrambi gli indirizzi di indagine erano finalizzati all'accertamento della corretta applicazione o meno delle specifiche normative di riferimento costituite da leggi, regolamenti di organizzazione e convenzioni, nelle suddette attività di gestione.

La mancata applicazione di tali norme, secondo le contestazioni mosse dalla Procura regionale della Corte di Conti, determinerebbe una responsabilità amministrativo/contabile della governance protempore, che si sostanzierebbe in un danno patrimoniale per Fincalabra correlato con il mancato riconoscimento delle somme rendicontate.

ACCANTONAMENTI AI FONDI RISCHI SU CREDITI (Voce 80 dei Costi)

La voce presenta un saldo di euro 507.141 e si compone come segue:

	31/12/2015	31/12/2014
Accantonamento svalutazione crediti	308.183	-
Accantonamento svalutazione crediti per prestiti partecipativi	198.958	
Totale	**507.141**	**-**

Un ulteriore elemento che ha contribuito al risultato negativo della gestione straordinaria è l'**Accantonamento Svalutazione Crediti pari ad euro 308.183, inerente il credito vantato verso Invitalia**.

Tale accantonamento è inerente l'applicazione degli art. 4 e 18 del contratto d'appalto servizi stipulati con Invitalia e dei successivi rinnovi per l'anno 2014 e 2015. Tali articoli prevedevano l'applicazione di penali nel caso di mancato raggiungimento degli obiettivi prefissati in sede di budget. La motivazione del mancato raggiungimento degli obiettivi di cui sopra risiede nel fatto che la società Calabria It, per tutto l'anno 2014, ha vissuto un periodo difficile connesso con le difficoltà della gestione liquidatoria a causa delle carenti disponibilità finanziarie, della mancanza di copertura dei premi-polizze assicurative, della mancanza di disponibilità di auto aziendali e/o noleggio, non in ultimo della mancata corresponsione delle retribuzioni spettanti al personale e del preavviso di licenziamento inviato a tutti i dipendenti.

Tali eventi hanno avuto le inevitabili conseguenze e ricadute nella gestione della commessa.

RETTIFICHE DI VALORE SU CREDITI E ACCANTONAMENTI PER GARANZIE E IMPEGNI (Voce 90 dei Costi)

Non sono esistiti i presupposti per la loro rilevazione contabile.

RETTIFICHE DI VALORE SU IMMOBILIZZAZIONI FINANZIARIE (Voce 100 dei Costi)

La voce presenta un saldo di euro 34.187 e si compone come segue:

	31/12/2015	31/12/2014
Svalutazioni partecipazioni in altre imprese	34.187	-
Totale	**34.187**	**-**

ONERI STRAORDINARI (Voce 110 dei Costi)

La voce presenta un saldo di euro 46.953 e si compone come segue:

	31/12/2015	31/12/2014
Insussistenze dell'attivo	-	1.230.120
Perdite su garanzie concesse	-	17.588
Sopravvenienze passive	46.953	74.452
Minusvalenze da partecipazioni	-	38.733
Svalutazione partecipazioni	-	269.424
Totale	**46.953**	**1.630.318**

VARIAZIONE POSITIVA DEL FONDO PER RISCHI FINANZIARIE GENERALI (Voce 120 dei Costi)

Non sono esistiti i presupposti per la loro rilevazione contabile.

IMPOSTE SUL REDDITO DELL'ESERCIZIO (Voce 130 dei Costi)

Le imposte correnti sul reddito dell'esercizio (IRAP) sono pari ad euro 14.505.

UTILE D'ESERCIZIO (Voce 140 dei Costi)

Nell'esercizio non si registrano utili

RICAVI

INTERESSI ATTIVI E PROVENTI ASSIMILATI (Voce 10 dei Ricavi)

La voce, concernente gli interessi maturati sulle sole disponibilità proprie, presenta un saldo di euro 19.703 e si compone come segue:

	31/12/2015	31/12/2014
Interessi attivi su disponibilità bancarie ordinarie	5.953	67.282
Interessi attivi da altri crediti	13.750	18.049
Totale	**19.703**	**85.331**

Ai soli fini di trasparenza si espongono di seguito gli interessi attivi maturati nell'esercizio sulle disponibilità bancarie relative ai Fondi pubblici avuti in amministrazione e/o gestione dall'Amministrazione regionale, con raffronto con il precedente esercizio sociale.

Tali interessi attivi maturati sono stati portati ad incremento delle "Disponibilità bancarie in c/gestione Regione Calabria" (voce 20 dell'Attivo).

DIVIDENDI E ALTRI PROVENTI (Voce 20 dei Ricavi)

Non sono esistiti i presupposti per la loro rilevazione contabile.

COMMISSIONI ATTIVE (Voce 30 dei Ricavi)

Non si sono verificati i presupposti per la loro rilevazione contabile.

PROFITTI DA OPERAZIONI FINANZIARIE (Voce 40 dei Ricavi)

Non sono esistiti i presupposti per la loro rilevazione contabile.

RIPRESE DI VALORE SU CREDITI E ACCANTONAMENTI PER GARANZIE E IMPEGNI (Voce 50 dei Ricavi)

Non sono esistiti i presupposti per la loro rilevazione contabile.

RIPRESE DI VALORE SU IMMOBILIZZAZIONI FINANZIARIE (Voce 60 dei Ricavi)

Non sono esistiti i presupposti per la loro rilevazione contabile.

ALTRI PROVENTI DI GESTIONE (Voce 70 dei Ricavi)

La voce presenta un saldo di euro **15.585.541** e si compone come segue:

	31/12/2015	31/12/2014
Ricavi delle prestazioni	2.794.088	576.925
Rimanenze finali commesse in esecuzione	11.028.759	7.862.878
Altri ricavi e proventi	1.614.713	1.676.389
Utilizzo Fondo rischi e oneri su commesse	147.981	-
Totale	**15.585.541**	**10.116.192**

La voce "Ricavi delle prestazioni" concerne i Ricavi relativi alla gestione dei Fondi regionali ordinari e i Ricavi inerenti le prestazioni di servizi erogati per l'attuazione della commessa d.lgs. 185/2000 Titolo II regolamentata da un rapporto convenzionale con Invitalia SPA.

La voce "Altri ricavi e proventi" è relativa al ribaltamento dei costi riferiti ai seguenti progetti:

- Progetto CalabriaInnova: euro 1.574.205
- Progetto Smoac: euro 27.398

La differenza di euro 13.110 è costituita da proventi vari.

La voce "Lavori in corso su ordinazione" fa riferimento alle attività espletate dalla Finanziaria regionale in relazione alle commesse concesse in gestione dall'Amministrazione regionale a valere su risorse finanziarie regionali e/o comunitarie.

Infine, la voce "Utilizzo fondo rischi e oneri su commesse" si riferisce all'utilizzo in quota parte del fondo appostato nell'esercizio 2014, e precisamente l'importo di euro 147.981 e così suddiviso:

- euro 12.409 per la commessa Reti e Cluster.
- euro 135.572 per la commessa Surap

Il valore indicato in bilancio corrisponde allo stato di avanzamento delle prestazioni eseguite e valutate secondo il principio della commessa ultimata.

In dettaglio, i valori maturati alla data di chiusura dell'esercizio sociale, distinti per singola commessa, sono i seguenti:

LAVORI IN CORSO SU ORDINAZIONE AL 31.12.2015	
COMMESSA	**VALORE FINALE 2015**
MICROCREDITO I	311.229
MICROCREDITO II	396.336
MICROCREDITO III	3.812.860
PIA IG II	178.781
PIA INDUSTRIA I CONV.	72.420
PIA INDUSTRIA II CONV.	208.603
NUOVI GIIOVANI IMPRENDITORI I CONV	210.964
NUOVI GIIOVANI IMPRENDITORI II CONV	158.972
FONDO CONTROGARANZIA	130.959
FONDO GARANZIA AGRICOLTURA	2.544
FONDO MEZZANINO	366.421
FUIF	1.308.700
FUOC	915.228
RIEQUILIBRIO FINANZIARIO	288.451
FONDO GARANZIA OCCUPAZIONE	344.455
ACCORDO CARIME	434.566
PRAE	107.165
EPAS	5.386
CALABRIA INNOVA	150.606
FONDO PESCATORI	15.000
INTRAPRESA	1.451.626
NUOVI GIOVANI IMPRENDIT. 2014	157.488
TOTALE	**11.028.759**

L'incremento più significativo è stato registrato dalle commesse inerenti la gestione dei fondi di ingegneria finanziaria che hanno avuto, nel corso del 2015, una notevole accelerazione sia in termini di domande pervenute che di attività istruttoria espletata e conseguente finanziamenti accordati e erogati.

Un importante sforzo attuativo è stato fatto anche con riferimento all'attuazione delle misure afferenti l'erogazione di incentivi alle aziende beneficiarie per i programmi afferenti le attività produttive a valere sul POR 2007/2013 (PIA, NGI; etc.). Infine l'avvio delle attività relative al progetto Intrapresa hanno consentito un rilevante sostegno ai settori strategici regionali, una capillare diffusione delle informazioni concernenti gli strumenti di agevolazione gestiti dalla società per conto della Regione Calabria anche attraverso la implementazione di appositi sportelli informativi territoriali ed il sostegno ad oltre 135 Comuni in termini di Progettazione Operativa per l'Imprenditorialità Comunale.

PROVENTI STRAORDINARI (Voce 80 dei Ricavi)

La voce presenta un saldo di euro 217.764 e si compone come segue:

	31/12/2015	31/12/2014
Plusvalenze	-	15.000
Sopravvenienze attive	217.764	27.017
Altri proventi straordinari	-	47.588
Totale	**217.764**	**89.605**

I proventi straordinari sono riferiti, prevalentemente, ad operazioni di riallineamento contabile del credito verso la tesoreria INPS per il versamento del TFR.

VARIAZIONI NEGATIVE DEL FONDO PER RISCHI FINANZIARI GENERALI (Voce 90 dei Ricavi)

Non sono esistiti i presupposti che hanno generato rilevazione contabile.

PERDITA D'ESERCIZIO (Voce 100 dei Ricavi)

Nell'esercizio si rileva una perdita euro 6.627.238. La perdita dell'esercizio viene portata a nuovo.

2.4 - Parte D) – Altre informazioni

AMMINISTRATORI, SINDACI E DIPENDENTI

Compensi ad amministratori e sindaci

Gli emolumenti agli organi sociali, relativamente al periodo 01.01.2015 – 31.12.2015, includono i compensi agli amministratori per euro 139.790, onnicomprensivi degli oneri accessori previsti dalle leggi, nonché i compensi ai sindaci per euro 122.200.

Organico aziendale

	31/12/2015	31/12/2014
Dirigenti	1	1
Quadri	13	14
Impiegati	121	120
Altri		-
TOTALE	133	135

Fiscalità differita / anticipata (articolo 2427, 1° comma, n. 14, C.C.**).**

Non si sono verificati i presupposti per la iscrizione di imposte anticipate o differite.

Informazioni sugli strumenti finanziari emessi dalla società (articolo 2427, 1° comma, n. 19, C. C.)

Non sono stati emessi strumenti finanziari.

Informazioni relative al *fair value* degli strumenti finanziari derivati (articolo 2427, 1° comma, n. 1, C. C.)

Non sono stati trattati strumenti finanziari derivati.

Informazioni relative ai certificati verdi (OIC n. 7)

Non sono stati trattati certificati verdi

Informazioni relative alle operazioni realizzate con parti correlate (art. 2427, 1° comma, n. 22-bis, C. C.).

L' obbligo di tali informazioni ricade sugli enti le cui azioni sono quotate nei mercati regolamentati.

Informazioni relative agli accordi non risultanti dallo stato patrimoniale (articolo 2427, 1° comma, n. 22-ter, C.C.)

Siffatti accordi sono inesistenti.

Informazioni relative ai compensi spettanti al revisore legale (articolo 2427, 1°c., n. 16-bis, C. C.)

La revisione legale compete alla Società di Revisione Contabile Audirevi S.R.L. ed il compenso annuo per le attività espletate è pari ad euro 13.000.

* * *

Il bilancio, composto di Stato Patrimoniale, Conto Economico e Nota Integrativa, rappresenta in modo veritiero e corretto, la situazione patrimoniale e finanziaria nonché il risultato economico dell'esercizio e corrisponde alle risultanze delle scritture contabili.

Firmato Il Presidente del Consiglio di Amministrazione

TAVOLA 1 - ELENCO DELLE PARTECIPAZIONI AL 31/12/2015

DENOMINAZIONE	CAPITALE SOCIALE	VALORE NOMINALE PARTECIP.	QUOTA DI PARTECIP.	VALORE DI BILANCIO AL 31/12/14	INCREMENTI ESERCIZIO 2015	DECREMENTI ESERCIZIO 2015	FONDO SVALUTAZIONE PARTECIP.	RISULTATO D'ESERCIZIO AL 31/12/15	PATRIMONIO NETTO AL 31/12/15	VALORE DI BILANCIO AL 31/12/15	VALORE NETTO AL 31/12/15
PARTECIPAZIONI IN IMPRESE CONTROLLATE											
FINCALABRA SERVIZI SRL A SOCIO UNICO	€ 500.000,00	€ 500.000,00	100,00%	€ 500.000,00		€ 0,00	€ 0,00	Bilancio non disponibile		€ 500.000,00	€ 500.000,00
CALABRIA IMPRESA & TERRITORI SRL UNIP.	€ 4.243.150,00	€ 4.243.150,00	100,00%	€ 1,00				Bilancio 2015		€ 1,00	€ 1,00
TOTALE				**€ 500.001,00**						**€ 500.001,00**	**€ 500.001,00**
PARTECIPAZIONI IN IMPRESE COLLEGATE											
CELLULOSA 2000 SPA IN FALLIMENTO	€ 120.000,00	€ 36.000,00	30,00%	€ 0,00				Società in fallimento		€ 0,00	€ 0,00
CONSERIM SCRL	€ 12.394,00	€ 3.098,00	25,00%	€ 0,00				Bilancio non disponibile		€ 0,00	€ 0,00
FONDAZIONE MEDITERRANEA TERINA ONLUS	€ 1.032.914,00	€ 206.400,00	20,00%	€ 1,00			€ 1,00	Bilancio non disponibile		€ 1,00	€ 0,00
GIAS SPA	€ 6.722.048,00	€ 1.435.830,00	21,36%	€ 1.435.830,00				Bilancio al 30/06/2015		€ 1.435.830,00	€ 1.435.830,00
LAMEZIAEUROPA SPA	€ 3.500.000,00	€ 700.000,00	20,00%	€ 780.806,64			€ 52.988,24	Bilancio 2015		€ 780.806,64	€ 727.818,40
MEDIATAG SRL	€ 1.596.167,00	€ 522.382,00	32,73%	€ 900.000,00			€ 554.573,47	Bilancio 2015		€ 900.000,00	€ 345.426,53
MEDITER. SVILUPPO SCRL IN LIQ.	€ 119.842,00	€ 41.945,00	35,00%	€ 0,00				Bilancio non disponibile		€ 0,00	€ 0,00
MULTIMEDIA SERVICE SRL	€ 64.260,00	€ 25.500,00	39,68%	€ 1,00			€ 1,00	Bilancio non disponibile		€ 1,00	€ 0,00
POLI SUD SRL	€ 50.176,00	€ 10.577,00	21,08%	€ 206.582,76			€ 206.582,76	Bilancio non disponibile		€ 206.582,76	€ 0,00
TESI SPA IN FALLIMENTO	€ 294.952,00	€ 88.497,00	30,00%	€ 0,00				Società in fallimento		€ 0,00	€ 0,00
TOTALE				**€ 3.323.221,40**			€ 814.146,47			**€ 3.323.221,40**	**€ 2.509.074,93**

TAVOLA 1 - ELENCO DELLE PARTECIPAZIONI AL 31/12/2015

DENOMINAZIONE	CAPITALE SOCIALE	VALORE NOMINALE PARTECIP.	QUOTA DI PARTECIP.	VALORE DI BILANCIO AL 31/12/14	INCREMENTI ESERCIZIO 2015	DECREMENTI ESERCIZIO 2015	FONDO SVALUTAZIONE PARTECIP.	RISULTATO D'ESERCIZIO AL 31/12/15	PATRIMONIO NETTO AL 31/12/15	VALORE DI BILANCIO AL 31/12/15	VALORE NETTO AL 31/12/15
PARTECIPAZIONI IN ALTRE IMPRESE											
CALPARK SCPA	€ 535.908,80	€ 31.936,20	5,96%	€ 120.124,20				Bilancio 2015		€ 120.124,20	€ 120.124,20
CONSORZIO IND. PROVINCIA CZ	€ 513.726,00	nd	nd	€ 1,00			€ 1,00	Bilancio non disponibile		€ 1,00	€ 0,00
CONSORZIO IND. PROVINCIA VIBO V.	€ 379.776,00	nd	nd	€ 9.513,87				Bilancio non disponibile		€ 9.513,87	€ 9.513,87
CRATI SCRL	€ 61.650,00	€ 5.100,00	8,27%	€ 7.746,85				Bilancio non disponibile		€ 7.746,85	€ 7.746,85
CROTONE SVILUPPO SCPA	€ 201.600,00	€ 18.800,00	9,33%	€ 56.116,81			€ 37.316,81	Bilancio non disponibile		€ 56.116,81	€ 18.800,00
ELI - FLY SPA IN LIQUIDAZIONE	€ 32.306,56	€ 1.137,00	3,52%	€ 258.228,45			€ 258.228,45	Bilancio non disponibile		€ 258.228,45	€ 0,00
LE CERAMICHE DI SQUILLACE SCRL	€ 10.329,14	€ 1.239,50	12,00%	€ 0,00				Bilancio non disponibile		€ 0,00	€ 0,00
MET SVILUPPO SRL IN AMM. STRAORDINARIA	€ 20.000,00	€ 586,00	2,93%	€ 1,00			€ 1,00	Società in Amm. Straordinaria		€ 1,00	€ 0,00
PROMEM SUD-EST SPA	€ 135.026,00	€ 4.167,00	3,09%	€ 14.149,33			€ 10.258,22	Bilancio 2015		€ 14.149,33	€ 3.891,11
SVILUPPO ITALIA CALABRIA SCPA IN LIQ.	€ 1.458.165,00	nd	nd	€ 1,00			€ 1,00	Bilancio non disponibile		€ 1,00	€ 0,00
TOTALE				**€ 465.882,51**			€ 305.806,48			**€ 465.882,51**	**€ 160.076,03**
TOTALE PARTECIPAZIONI				**€ 4.289.104,91**			€ 1.119.952,95			**€ 4.289.104,91**	**€ 3.169.151,96**

TAVOLA 2 - MOVIMENTAZIONE DELLE IMMOBILIZZAZIONI IMMATERIALI

	Situazione al 31/12/2014					Movimenti dell'esercizio							Situazione al 31/12/2015				
							Alienazioni										
	Costo	Rivalutazione	Ammortamenti	Svalutazione	Netto contabile	Acquisizione	Costo	Rivalutazione	Ammortamenti	Rivalutazione	Ammortamenti	Svalutazione	Costo	Rivalutazione	Ammortamenti	Svalutazioni	Netto contabile
	1	2	3	4	5=1+2-3-4	6	7	8	9	10	11	12	13=1+6-7	14=2-8-10	15=3-9+11	16=4+12	17=13+14-15-16
Costi di impianto e di ampliamento	3.800		3.040		760	-					760		3.800				-
Costi di ricerca	74.942		59.953		14.989	-					14.989		74.942				-
Costi di Pubblicità	10.400		8.320		2.080	-					2.080		10.400				-
Concessioni, licenze, marchi e diritti simili	697		418		279	-					139		697				140
Costi pre commessa	226.346		200.056		26.289	-					26.290		226.346				-
Software di proprietà	-		-		-	222.746					74.241		222.746				148.505
Software in concessione	99.938		44.757		55.181	-					27.334		99.938				27.837
Manutenzioni su beni di terzi	157.405		153.325		4.080	38.005					3.260		195.410				38.8255
Altre spese pluriennali	35.735		24.788		10.947	-					7.147		35735				3.800
Avviamento	-		-		-						-		-				-
Immobilizzazioni in corso ed acconti	**- 2.000**		**-**		**- 2.000**	**-**					**-**		**-**				**-**
TOTALI IN EURO	**607.263**		**494.657**		**112.605**	**260.751**					**156.250**		**870.014**				**219.107**

TAVOLA 3 - MOVIMENTAZIONE DELLE IMMOBILIZZAZIONI MATERIALI

	Situazione al 31/12/2014					Movimenti dell'esercizio							Situazione al 31/12/2015				
							Alienazioni										
	Costo	Rivalutazione	Ammortamenti	Svalutazione	Netto contabile	Acquisizione	Costo	Rivalutazione	Ammortamenti	Rivalutazione	Ammortamenti	Svalutazione	Costo	Rivalutazione	Ammortamenti	Svalutazioni	Netto contabile
	1	2	3	4	5=1+2-3-4	6	7	8	9	10	11	12	13=1+6-7	14=2-8-10	15=3-9+11	16=4+12	17=13+14-15-16
Terreni	2.149.580		-		2.149.580	-			-		-		2.149.580		-		2.149.580
Fabbricati	3.381.467		608.079		2.773.388	-					101.444		3.381.467		709.523		2.671.944
Attrezzature varie e minute	-		-		-	5.101					383		5.101		383		4.718
Mobili e arredi	98.065		73.534		24.531	89.705					18.293		187.770		91.827		95.943
Macchine d'ufficio ordinarie	27.135		20.597		6.538	-					1.446		27.135		22.043		5.092
Macchine d'ussicio elettroniche	256.828		132.733		124.094	18.233					36.415		275.061		169.148		105.913
Autovetture	46.916		46.916		-	-					-		46.916		-		-
Impianti	49.945		44.418		5.527	57.112					6.414		107.057		50.832		56.225
Attrezzature industriali	11.763		7.384		4.379	-					1.824		11.763		9.208		2.555
TOTALE	**6.021.699**		**933.661**		**5..088.038**	**170.151**					**166.219**		**6.191.850**		**1.099.880**		**5.091.970**

Ria
Grant Thornton

Relazione della società di revisione indipendente
ai sensi dell'art. 14 del D.Lgs. 27 gennaio 2010, n. 39

All'Assemblea degli Azionisti
della So.Ri.Cal.
Società Risorse Idriche Calabresi S.p.A. in liquidazione

Ria Grant Thornton S.p.A.
Via Galeria 222
00188 Roma
Italy

T 0039 (0) 6 – 85 51 752
F 0039 (0) 6 – 85 52 023
E info.roma@ria.it.gt.com
W www.ria-grantthornton.it

Relazione sul bilancio intermedio di liquidazione

Abbiamo svolto la revisione contabile dell'allegato bilancio della So.Ri.Cal – Società Risorse Idriche Calabresi S.p.A. in liquidazione al 31 dicembre 2015, redatto ai sensi dell'art. 2490 del Codice Civile che rappresenta un bilancio intermedio di liquidazione rispetto al bilancio finale di liquidazione di cui all'art. 2492 del Codice Civile. Il bilancio intermedio di liquidazione è costituito dallo stato patrimoniale al 31 dicembre 2015, dal conto economico per l'esercizio chiuso a tale data e dalla nota integrativa.

Responsabilità dei Liquidatori per il bilancio intermedio di liquidazione
I Liquidatori sono responsabili per la redazione del bilancio intermedio di liquidazione che fornisca una rappresentazione veritiera e corretta in conformità alle norme italiane che ne disciplinano i criteri di redazione, così come illustrati nella nota integrativa.

Responsabilità della società di revisione
E' nostra la responsabilità di esprimere un giudizio sul bilancio intermedio di liquidazione sulla base della revisione contabile. Abbiamo svolto la revisione contabile in conformità ai principi di revisione internazionali (ISA Italia) elaborati ai sensi dell'art. 11, comma 3, del D.Lgs. 39/10. Tali principi richiedono il rispetto di principi etici, nonché la pianificazione e lo svolgimento della revisione contabile al fine di acquisire una ragionevole sicurezza che il bilancio intermedio di liquidazione non contenga errori significativi.
La revisione contabile comporta lo svolgimento di procedure volte ad acquisire elementi probativi a supporto degli importi e delle informazioni contenuti nel bilancio intermedio di liquidazione. Le procedure scelte dipendono dal giudizio professionale del revisore, inclusa la valutazione dei rischi di errori significativi nel bilancio intermedio di liquidazione dovuti a frodi o a comportamenti o eventi non intenzionali. Nell'effettuare tali valutazioni di rischio, il revisore considera il controllo interno relativo alla redazione del bilancio intermedio di liquidazione dell'impresa che fornisca una rappresentazione veritiera e corretta al fine di definire procedure di revisione appropriate alle circostanze, e non per esprimere un giudizio sull'efficacia del controllo interno dell'impresa. La revisione contabile comprende altresì la valutazione dell'appropriatezza dei principi contabili adottati, della ragionevolezza delle stime contabili effettuate dai Liquidatori, nonché la valutazione della presentazione del bilancio intermedio di liquidazione nel suo complesso.
Ad integrazione di quanto sopra, poiché per effetto dello stato di liquidazione è venuto meno il postulato della continuità aziendale su cui si basano alcuni principi di redazione del bilancio ed esistono obiettive incertezze in relazione alla realizzazione dell'attivo, all'insorgenza di eventuali altri oneri di liquidazione ed al verificarsi di eventuali sopravvenienze, nello svolgimento del nostro incarico abbiamo fatto riferimento ai criteri di

Società di revisione ed organizzazione contabile
Sede Legale: Corso Vercelli n.40 - 20145 Milano - Iscrizione al registro delle imprese di Milano Codice Fiscale e P.IVA n.02342140399 - R.E.A. 1955420
Registro dei revisori legali n.157922 , già iscritta all'Albo Speciale delle società di revisione tenuto dalla CONSOB al n. 49
Capitale Sociale: € 1.832.810,00 interamente versato
Uffici: Ancona-Bari-Bologna-Firenze-Genova-Milano-Napoli - Padova-Palermo-Perugia-Pescara-Pordenone-Rimini-Roma-Torino-Trento

Grant Thornton refers to the brand under which the Grant Thornton member firms provide assurance, tax and advisory services to their clients and/or refers to one or more member firms, as the context requires. Ria Grant Thornton S.p.A. is a member firm of Grant Thornton International Ltd (GTIL). GTIL and the member firms are not a worldwide partnership. GTIL and each member firm is a separate legal entity. Services are delivered by the member firms. GTIL does not provide services to clients. GTIL and its member firms are not agents of, and do not obligate, one another and are not liable for one another's acts or omissions.

redazione adottati dai Liquidatori nelle circostanze ed illustrati nella nota integrativa.
Il suddetto esame non consente di escludere che i soci siano richiesti dai Liquidatori di effettuare ulteriori versamenti per il pagamento dei debiti sociali. Tale accertamento costituisce potere esclusivo dei Liquidatori e pertanto il mandato conferitoci esula da tale valutazione.

Riteniamo di aver acquisito elementi probativi sufficienti ed appropriati su cui basare il nostro giudizio.

Giudizio
A nostro giudizio, il bilancio intermedio di liquidazione fornisce una rappresentazione veritiera e corretta della situazione patrimoniale e finanziaria della So.Ri.Cal – Società Risorse Idriche Calabresi S.p.A. in liquidazione al 31 dicembre 2015 e del risultato per l'esercizio chiuso a tale data, in conformità alle norme italiane che ne disciplinano i criteri di redazione adottati dai Liquidatori nelle circostanze ed illustrati nella nota integrativa.

Richiamo d'informativa
Pur non esprimendo un giudizio con rilievi, per una migliore comprensione del bilancio intermedio di liquidazione chiuso per l'esercizio al 31 dicembre 2015 si richiamano i seguenti aspetti più diffusamente descritti dai Liquidatori nella nota integrativa e nella relazione sulla gestione.

a) Il bilancio intermedio di liquidazione chiuso al 31 dicembre 2015 evidenzia un utile d'esercizio pari ad euro 52 migliaia (euro 38 migliaia al 31 dicembre 2014), un patrimonio netto pari ad euro 14.342 migliaia (euro 14.290 migliaia al 31 dicembre 2014) e un indebitamento finanziario netto per euro 131.258 migliaia (euro 147.782 migliaia al 31 dicembre 2014).
I Liquidatori nella nota integrativa argomentano che, avendo l'Assemblea Straordinaria degli Azionisti del 9 luglio 2012 deliberato l'esercizio provvisorio dell'impresa, il bilancio intermedio di liquidazione al 31 dicembre 2015 è stato redatto sulla base del presupposto della continuità aziendale tenendo conto dei principali criteri illustrati nel principio contabile OIC 5 ed evidenziano che nel corso del 2015, hanno adempiuto agli impegni previsti dall'Accordo di Ristrutturazione del debito ex art. 182 bis L.F., omologato dal Tribunale di Catanzaro – Sezione Fallimentare il 22 dicembre 2014, corredato dal relativo Piano di Ristrutturazione e Risanamento.

b) Il bilancio intermedio di liquidazione al 31 dicembre 2015 riflette attività per imposte anticipate per complessivi euro 9.371 migliaia (euro 12.038 migliaia al 31 dicembre 2014) originate prevalentemente sulle differenze temporanee non deducibili relative agli stanziamenti al fondo rischi, al fondo svalutazione crediti e calcolate sulla perdita fiscale riportabile a nuovo.
Come più diffusamente argomentato dai Liquidatori nella nota integrativa, la suddette attività per imposte anticipate sono iscritte in bilancio nel ragionevole convincimento del loro futuro recupero, ovvero, di conseguire redditi fiscali futuri, prudenzialmente stimati sulla base del Piano economico-finanziario sotteso all'Accordo di Ristrutturazione del debito. Esse sono determinate in funzione dell'aliquota tributaria prevista al momento in cui si determineranno le differenze temporanee.

c) Il fondo rischi e oneri non riflette costi ed oneri di liquidazione in quanto i Liquidatori, nel proseguo della piena attività operativa aziendale, non hanno ritenuto sussistere costi ed oneri diversi da quelli sostenuti per la gestione ordinaria dell'azienda.

d) La voce "Altre immobilizzazioni immateriali", pari a euro 1.762 migliaia, include, per euro 1.510 migliaia, costi di istruttoria sostenuti per l'ottenimento del finanziamento del

Ria Grant Thornton spa is a member firm of Grant Thornton International Ltd (Grant Thornton International) and the member firms are not a worldwide partnership. Services are delivered independently by the member firms.

project finance concesso dall'istituto bancario Depfa Bank. Tali costi di istruttoria, oggetto di svalutazione nel bilancio di esercizio chiuso al 31 dicembre 2011, sono stati ripristinati nel corso dell'esercizio chiuso al 31 dicembre 2012 in considerazione del proseguo dell'attività aziendale e della rinegoziazione del rapporto finanziario in essere con Depfa Bank, perfezionatosi con l'omologa dell'Accordo di Ristrutturazione del debito.

e) La società è interessata da diversi contenziosi legali in relazione ai quali il bilancio al 31 dicembre 2015 riflette fondi per rischi e oneri pari a complessivi euro 7.640 migliaia, stimati dai Liquidatori in base ai pareri ottenuti dai Legali incaricati dalla società.

In particolare, nella apposita sezione della relazione sulla gestione, i Liquidatori evidenziano, tra i diversi contenziosi in essere, il c.d. "Lodo Seli S.p.A." che, nel mese di novembre 2015, ha visto la condanna in appello di So.Ri.Cal, in solido con la Regione Calabria al pagamento di complessivi euro 8.450 migliaia e il contenzioso "Trevisan" per crediti pari a circa euro 38.000 migliaia, riferiti ad incarichi professionali conferiti dal Consorzio di Bonifica Sibari-Crati, per i quali l'attore riteneva subentrata *ope legis* la Regione Calabria che, a sua volta, aveva chiamato in causa la So.Ri.Cal.

Con riferimento al Lodo Seli, conseguentemente alla sentenza della Corte di Appello, la Seli S.p.A ha posto in essere un atto di pignoramento presso terzi, nei confronti della Regione Calabria ed, in caso di assegnazione delle somme, quest'ultima potrebbe intraprendere un'azione di rivalsa nei confronti della So.Ri.Cal. per un importo da definirsi in funzione di quanto previsto dal "Verbale di Consegna delle opere di adduzione dell'invaso sul torrente Menta – Galleria di derivazione – I lotto – Perizia di variante suppletiva", sottoscritto tra la Regione Calabria e la So.Ri.Cal il 10 settembre 2004.

Con riferimento alla domanda di pagamento da parte degli eredi dell'Ing. Giulio Trevisan, i Liquidatori evidenziano che la causa è stata decisa dal Tribunale Civile di Catanzaro con sentenza n. 1184 del 2015, che ha riconosciuto come unico legittimato passivo delle obbligazioni di pagamento il Consorzio di Bonifica Sibari-Crati ed ha rigettato la domanda degli eredi Trevisan così come formulata.

Relazione su altre disposizioni di legge e regolamentari

Giudizio sulla coerenza della relazione sulla gestione con il bilancio intermedio di liquidazione
Abbiamo svolto le procedure indicate nel principio di revisione (SA Italia) n. 720B al fine di esprimere, come richiesto dalle norme di legge, un giudizio sulla coerenza della relazione sulla gestione la cui responsabilità compete ai Liquidatori della So.Ri.Cal – Società Risorse Idriche Calabresi S.p.A. in liquidazione, con il bilancio intermedio di liquidazione della So.Ri.Cal – Società Risorse Idriche Calabresi S.p.A. in liquidazione al 31 dicembre 2015. A nostro giudizio la relazione sulla gestione è coerente con il bilancio intermedio di liquidazione della So.Ri.Cal – Società Risorse Idriche Calabresi S.p.A. in liquidazione al 31 dicembre 2015.

Roma, 7 giugno 2016

Ria Grant Thornton S.p.A.

Angelo Giacomelli
Socio

Ria Grant Thornton S.p.A. is a member firm of Grant Thornton International Ltd. Grant Thornton International Ltd (Grant Thornton International) and the member firms are not a worldwide partnership. Services are delivered independently by the member firms.

sorical
società risorse idriche calabresi

So.Ri.Cal. S.p.A. ***In liquidazione***
Viale Europa, 35
88100 Catanzaro (CZ) – Loc. Germaneto
Capitale Sociale: Euro 13.400.000 i.v.
C.F. e P.IVA: 02559020793
Numero di iscrizione R.E.A.: 169545

Relazione sulla gestione al bilancio d'esercizio al 31 dicembre 2015

Collegio dei Liquidatori

1. Principali dati economici, patrimoniali e finanziari dell'esercizio 2015

2. Il contesto
2.1 Attività
2.2 Le attività di gestione del complesso delle Opere idropotabili Regionali ed il servizio di erogazione di acqua potabile all'ingrosso ai Comuni della Calabria.
2.3 Rapporti con la Regione Calabria

3. Organizzazione della Società
3.1 La struttura organizzativa
3.2 Relazioni sindacali
3.3 Attività di formazione
3.4 Ambiente, Qualità e Sicurezza
3.5 Modello ex D.Lgs. 231/2001

4. Fatti di rilievo del periodo
4.0 La ristrutturazione del debito ai sensi art 182/bis informazioni integrative
4.1 Mantenimento dell' equilibrio economico-finanziario della Società
4.2 Continuità aziendale
4.3 Gestione del credito commerciale: Avanzamento delle attività in relazione agli obiettivi
4.4 Ricavi dell'esercizio chiuso al 31 dicembre 2015

5. Contratto di finanziamento (Project Financing): Aggiornamento al 31/12/2015

6. Il Programma degli investimenti
6.1 Il Programma degli investimenti
- *6.1.a Premessa*
- *6.1.b Stato di attuazione al 31 dicembre 2015*

7. Parti correlate

8. Fatti di rilievo avvenuti dopo la chiusura dell'esercizio
8.1 Sostituzione Liquidatore
8.2 Fallimento So.A.Kro. S.p.A.
8.3 Esecuzione degli impegni assunti nell'Accordo

9. Evoluzione prevedibile della gestione

10. Altre informazioni
10.1 Rendiconto finanziario
10.2 Contenziosi in corso

11. Proposta dei Liquidatori all'Assemblea degli Azionisti

Liquidatori e Collegio Sindacale

Liquidatori

Liquidatore
Luigi Incarnato

Liquidatore
Baldassare Quartararo

Collegio Sindacale

Presidente
Antonello Gentile

Sindaci Effettivi
Domenico Pinto
Francesco Saverio Nitti

Società di revisione
Ria Grant Thornton

1. PRINCIPALI DATI ECONOMICI, PATRIMONIALI E FINANZIARI DELL'ESERCIZIO 2015

Signori Azionisti,
il bilancio dell'esercizio 2015, che sottoponiamo alla Vostra approvazione, chiude con un utile di € 51.610 rispetto all'utile di € 37.599 dell'esercizio precedente, dopo aver effettuato ammortamenti e svalutazioni per € 8.668.555 e stanziato imposte di competenza per € 4.508.854.

Dati economici

I *Ricavi delle vendite e delle prestazioni* caratteristiche sono stati pari ad € 93.960.255 e presentano un incremento di € 3.421.767 rispetto all'esercizio precedente.
Il *Margine operativo lordo* si è attestato ad € 39.840.130 e registra un incremento di € 4.311.134 rispetto all'esercizio precedente.
Il *Risultato operativo*, pari ad € 30.410.314, registra una variazione positiva di € 14.504.068 rispetto all'esercizio precedente.
Gli *Ammortamenti ed accantonamenti*, pari ad € 9.429.817, registrano un decremento di € 10.192.934 rispetto all'esercizio precedente.
Gli *Oneri finanziari* sostenuti nel corso dell'esercizio 2015, pari ad € 9.031.838, registrano un incremento di € 2.213.797 rispetto all'esercizio precedente.
Il *Risultato netto* ha registrato un incremento di € 14.010 rispetto all'esercizio precedente.

Di seguito si riporta il Conto Economico della Società riclassificato secondo il criterio della pertinenza gestionale e confrontato con i risultati conseguiti nell'esercizio precedente:

Conto Economico Riclassificato	2015	2014	Δ
Ricavi delle vendite e prestazioni (Rv)	93.960.255	90.538.488	3.421.767
Produzione interna (Pi)	-	-	-
VALORE DELLA PRODUZIONE OPERATIVA (VP)	**93.960.255**	**90.538.488**	**3.421.767**
Costi esterni operativi	40.970.120	42.364.035	(1.393.915)
VALORE AGGIUNTO (VA)	**52.990.135**	**48.174.454**	**4.815.682**
Costi del personale (cp)	13.150.005	12.645.457	504.547
MARGINE OPERATIVO LORDO (MOL)	**39.840.130**	**35.528.996**	**4.311.134**
Ammortamenti e accantonamenti (Am e Ac)	9.429.817	19.622.750	(10.192.934)
RISULTATO OPERATIVO	**30.410.314**	**15.906.246**	**14.504.068**
Risultati dell'area accessoria	(20.301.528)	2.347.051	(22.648.580)
Risultati dell'area finanziaria (al netto degli oneri finanziari)	281.139	633.504	(352.364)
EBIT NORMALIZZATO	**10.389.925**	**18.886.801**	**(8.496.876)**
Risultato dell'area straordinaria	3.202.377	(11.677.832)	14.880.208
EBIT INTEGRALE	**13.592.301**	**7.208.969**	**6.383.332**
Oneri finanziari (Of)	(9.031.838)	(6.818.041)	(2.213.797)
RISULTATO LORDO (RL)	**4.560.464**	**390.929**	**4.169.535**
Imposte sul reddito	(4.508.854)	(353.329)	(4.155.525)
RISULTATO NETTO (RN)	**51.610**	**37.599**	**14.010**

Conto Economico Riclassificato	2015	2014	Δ
MARGINE OPERATIVO LORDO (MOL)	39.840.130	35.528.996	4.311.134
RISULTATO OPERATIVO	30.410.314	15.906.246	14.504.068
EBIT NORMALIZZATO	10.389.925	18.886.801	(8.496.876)
EBIT INTEGRALE	13.592.301	7.208.969	6.383.332

Il *Margine operativo lordo* è determinato partendo dal valore della produzione al netto della voce A5) "*Altri ricavi e proventi*" nel prospetto di conto economico e sottraendo ad esso tutti i costi della produzione ad eccezione della voce B10) "*Ammortamenti, svalutazioni, accantonamenti ai fondi*" e B14) "*Oneri diversi di gestione*".
Sottraendo al *Margine operativo lordo* la voce B10) "*Ammortamenti, svalutazioni e accantonamenti ai fondi*", si ottiene il *Risultato Operativo*.
Aggiungendo al *Risultato Operativo* il risultato della gestione accessoria e finanziaria (al netto degli oneri finanziari), si ottiene l'EBIT (*Earnings Before Interest and Taxes*) normalizzato.
Sottraendo a quest'ultimo il risultato dell'area straordinaria si arriva all'EBIT integrale.
Infine, partendo dall'EBIT integrale, sottraendo gli oneri finanziari e le imposte sul reddito, si ottiene il Risultato Netto che coincide con l'Utile dell'esercizio, come da prospetto di conto economico ufficiale.

Analisi delle principali voci del Conto Economico

- Relativamente ai *Costi esterni operativi*, la principale voce che ha determinato il loro decremento, pari ad € 1.393.915 rispetto al 2014, è quella relativa a costi per servizi ridottosi di € 1.000.605, oltre al decremento dei costi per materiali pari ad € 390.934 e la diminuzione dei costi per godimento beni di terzi pari ad € 2.375 (*si rinvia alla nota integrativa per l'analisi del dettaglio dei costi per servizi punto B) Costi della produzione voce 7*);
- Il decremento della voce "*Ammortamenti ed accantonamenti*", pari ad € 10.192.934, deriva principalmente da un minore accantonamento al fondo svalutazione crediti, che è oggetto di specifico commento nella nota integrativa, cui si rinvia (voce 10 a)b)d) e voce 12).

Principali indici di redditività

di seguito si riportano i risultati maturati sui principali indici di redditività, ed in particolare:

- **ROE** (indice di redditività globale che evidenzia la remunerazione del capitale di rischio investito dai soci) ha un risultato superiore allo zero è pari a 0,4%, dal 0,3% registrato nel 2014. Ricordiamo che la valutazione di tale indice si misura confrontando il risultato ottenuto con il rendimento di investimenti alternativi a basso rischio (titoli di Stato, depositi bancari, etc). Perciò il risultato si ritiene accettabile se confrontato con il tasso di remunerazione di alternativi investimenti a rischio nullo quali i titoli di stato che registrano tassi di rendimento vicini allo zero.
- **ROI** (indice di redditività del capitale investito, evidenzia il rendimento aziendale collegato alla sola gestione caratteristica e rapportato all'intero capitale investito (proprio e di terzi) ha un risultato del 10,4 % . mentre il risultato registrato dell'esercizio 2014 è stato pari a 3,8%. Ricordiamo che più elevato è il risultato di questo indice, maggiore è la capacità reddituale dell'azienda.
- **ROS** (indice di redditività delle vendite, evidenzia il reddito operativo conseguito in relazione ai ricavi di vendita ottenuti) tale indice ha un risultato del 32,4 %, in crescita del 14,8% rispetto al 2014.

Indici di redditività	2015	2014	Δ
R.O.E. Risultato netto / Mezzi Propri	0,4%	0,3%	0,1%
R.O.E. Risultato lordo / Mezzi Propri	31,8%	2,7%	29,1%
R.O.I Risultato operativo / (CIO - Passività Operative)	10,4%	3,8%	6,6%
R.O.S. Risultato Operativo / Ricavi di Vendita	32,4%	17,6%	14,8%

Dati patrimoniali

Investimenti

Nel corso dell'esercizio sono stati contabilizzati investimenti in immobilizzazioni materiali per complessivi € 267.805 con un decremento di € 2.866.640 rispetto all'esercizio precedente.

Gli investimenti finanziati da contributi pubblici ammontano ad € 127.330, mentre quelli finanziati con mezzi propri della Società sono pari ad € 140.475.

Gli investimenti complessivamente realizzati a tutto il 31 dicembre 2015 ammontano a € 252.189.992, ripartiti in investimenti privati pari a € 108.032.218 e pubblici pari ad € 144.157.774.

Crediti commerciali

I crediti netti verso clienti, al 31 dicembre 2015 ammontano, al netto del relativo fondo svalutazione, ad € 146.598.575, con un decremento rispetto all'esercizio precedente di € 85.735.145 (-37%).

Stato patrimoniale riclassificato

Al fine del calcolo degli indici finanziari, di seguito si riporta lo Stato Patrimoniale della Società, riclassificato secondo il criterio della pertinenza gestionale e confrontato con i risultati conseguiti nell'anno precedente, al fine di rendere i valori confrontabili è stato riclassificato l'anno 2014.

Attivo

Stato Patrimoniale Riclassificato (dati in euro)	2015	2014
Attivo Fisso (Af)		
B I) Immobilizzazioni immateriali nette	1.851.351	2.251.768
B II) Immobilizzazioni materiali nette (Private)	70.166.765	74.519.497
B II) Immobilizzazioni materiali nette (Pubbliche)	130.910.655	133.515.605
B III) Immobilizzazioni finanziarie	195.414	201.421
C) Crediti vs clienti oltre 12 mesi	21.611.327	6.902.418
C) Crediti tributari oltre 12 mesi	-	9.798.721
totale Attivo Fisso (Af)	224.735.512	227.189.430
Liquidità differite		
C II) Crediti vs clienti entro 12 mesi	124.987.248	225.431.302
C II) Crediti vs controllanti	21.875.721	20.606.710
C II) Credito vs Soci per versamento CS		
C II) Altri crediti	50.856.915	64.908.222
D) Ratei e risconti attivi	562.060	39.628
totale liquidità differite	198.281.944	310.985.862
Liquidità immediate		
C) Disponibilità liquide	4.284.131	22.323.135
totale liquidità immediata	4.284.131	22.323.135
Attivo Corrente (Ac)	202.566.075	333.308.997
CAPITALE INVESTITO (Af+ Ac)	427.301.587	560.498.427

Passivo

Stato Patrimoniale Riclassificato (dati in euro)	2015	2014
A) Patrimonio netto (MP)	14.341.683	14.290.073
B) Fondo per richi e oneri	8.323.945	15.031.861
C) TFR	459.513	468.618
D) Debito vs soci per finanziamento oltre 12 mesi	7.000.000	7.000.000
Debito vs banche oltre 12 mesi	103.435.400	110.303.794
Debito vs fornitori oltre 12 mesi	61.915.131	73.457.756
Debiti vs controllanti oltre 12 mesi	3.173.275	3.173.275
Passività Consolidate (Pml)	184.307.264	209.435.305
Passività correnti (Pc)		
D) Debito vs soci per finanziamento	7.256.786	3.756.786
Debiti vs banche	32.106.940	59.701.673
Debiti vs fornitori	39.456.473	100.512.361
Debiti vs controllanti	8.196.653	8.321.653
Altri debiti	16.578.130	36.804.668
Acconti	-	-
E) Ratei passivi	1.233.350	1.108.166
Risconti passivi "contributi pubblici"	122.872.807	125.616.241
Altri Risconti passivi	951.501	951.501
Passività Correnti	228.652.640	336.773.049
CAPITALE DI FINANZIAMENTO (MP+ Pml + Pc)	427.301.587	560.498.427

Indicatori di finanziamento delle immobilizzazioni	2015	2014	Δ
Margine primario di struttura (Mp-Af*)**	(87.521.022)	(87.283.115)	(237.906)
Quoziente primario di struttura (Mp/Af*)	0,14	0,14	0,00
Margine secondario di struttura (Mp+Pml-Af*)**	96.786.242	122.152.189	(25.365.947)
Quziente secondario di struttura ((Mp+Pml)/Af*)	1,95	2,20	(0,25)

* L'attivo fisso (Af) è da intendersi al netto dei risconti passivi "contributi pubblici"

** Dati in euro

Indicatori sulla struttura dei finanziamenti	2015	2014	Δ
Quoziente di indebitamento complessivo (Plm+Pc*)/Mp	20,23	29,43	(9)
Quoziente di indebitamento finanziario (Pass.di finanz,**/Mp)	12,24	13,57	(1,33)

* Le Passività correnti Pc) sono da intendersi al netto dei risconti passivi "contributi pubblici"

** Pml - Fondo rischi e oneri e TFR

Indicatori di solvibilità	2015	2014	Δ
Margine di disponibilità (Ac-Pc*)**	96.786.242	122.152.189	(25.365.947)
Quoziente di disponibilità (Ac/Pc*)	1,91	1,58	0,34

* Le Passività correnti Pc) sono da intendersi al netto dei risconti passivi "contributi pubblici"

** Dati in euro

Situazione finanziaria

L'indebitamento finanziario netto (differenza tra debiti verso banche e disponibilità liquide) è pari ad € 131.258.209.
Per quanto attiene la composizione dell'indebitamento connesso al "*Project Financing*" ed all'utilizzo delle diverse linee di finanziamento, si rinvia al paragrafo 5 della presente Relazione sulla gestione ed alla Nota integrativa.
Al 31 dicembre 2015 le disponibilità liquide ammontano ad € 4.284.131.

Di seguito il prospetto della posizione finanziaria netta al 31 dicembre 2015.

POSIZIONE FINANZIARIA NETTA	31.12.2015	31.12.2014	Δ 2015 VS 2014
Disponibilità Liquide	4.284.131	22.323.135	(18.039.004)
Altre attifità finanziarie correnti	-	-	
Crediti finanziari correnti	-	-	
Debiti Bancari correnti	(25.238.546)	(27.559.539)	2.320.993
Parte corrente dell'indebitamento non corrente	(6.868.394)	(32.142.134)	25.273.740
Altre passività finanziarie correnti	-	-	
Debiti per leasing finanziario corrente	-	-	
Indebitamento finanziario corrente netto (a)	**(27.822.809)**	**(37.378.538)**	**9.555.729**
Debiti Bancari non correnti	(103.435.400)	(110.303.794)	6.868.394
Obbligazioni emesse	-	-	
Altre passività finanziarie non correnti	-	-	
Indebitamento finanziario non corrente (b)	**(103.435.400)**	**(110.303.794)**	**6.868.394**
Indebitamento finanziario netto o Posizione finanziaria netta (c = a + b)	**(131.258.209)**	**(147.682.332)**	**16.424.123**

2. IL CONTESTO

2.1 Attività

Società risorse idriche calabresi S.p.a., in breve So.Ri.Cal. è stata costituita il 26 febbraio 2003 ed ha per oggetto la gestione in concessione delle opere idriche di captazione, accumulo, potabilizzazione ed adduzione, trasferite alla Regione Calabria ai sensi dell'art. 6 della legge 183/1976, nonché la realizzazione delle ulteriori opere di integrazione, riconversione e completamento del sistema idrico di grande adduzione, ivi compresi l'esecuzione ed il completamento di invasi, di adduttori e di ogni altra opera diversa da quelle espressamente indicate nell'art. 27 della legge 36/94, nonché l'assistenza tecnica/operativa agli A.T.O., ove costituiti, ed ai soggetti sostitutivi previsti dalla normativa.

Con la stipula della "*Convenzione per l'affidamento in gestione degli acquedotti regionali della Calabria e del relativo servizio di erogazione di acqua per uso idropotabile*", avvenuta il 13 giugno 2003 ed a seguito dell'Accordo integrativo della Convenzione, siglato in data 20 maggio 2004, è stato formalizzato il progetto di impresa della Società, con il quale è stata operativamente avviata la gestione, il 1° novembre 2004.

2.2 Le Attività di gestione del complesso delle Opere Idropotabili Regionali ed il servizio di erogazione di acqua potabile all'ingrosso ai Comuni della Calabria

Come noto, nella seduta del 09.07.2012, l'Assemblea dei Soci ha preso atto dell'intervenuta causa di scioglimento della Società, disponendo la messa in liquidazione della stessa, garantendo altresì "*nelle more all'esercizio provvisorio del servizio, tenendo conto dell'essenzialità del pubblico servizio gestito, e quindi addivenendo alla cessione unitaria del complesso aziendale*".

Nel corso dell'esercizio 2015, pur perdurando lo stato di liquidazione. So.Ri.Cal. ha portato avanti in continuità le attività del suo primario mandato istituzionale: la conduzione, gestione e manutenzione del vastissimo sistema infrastrutturale ed impiantistico che assicura l'erogazione idropotabile all'ingrosso alla maggior parte dei comuni calabresi.

Si è data piena e continua copertura al fabbisogno idropotabile dei Comuni, garantendo altresì l'erogazione del servizio in "efficienza" ed "efficacia" su tutto l'arco temporale qui considerato, compreso il delicato periodo estivo durante il quale, come noto, vi è un significativo incremento della domanda che - in via del tutto naturale - coincide con una sensibile riduzione della disponibilità di risorsa idrica alle fonti. In tale delicata fase dell'esercizio acquedottistico vengono difatti attivati tutti i numerosi impianti ad esercizio stagionale, specificamente dedicati a tale funzione, in particolare in quei comuni rivieraschi a rilevante vocazione turistica.

Per quanto attiene l'analisi dei volumi idrici erogati al complesso dei centri di utenza, si è osservato un modesto aumento del volume complessivo di risorsa idrica fornita, pari a poco meno dello 0,9%, passato da un totale di 271,1 Mm^3 registrato nell'esercizio 2014 ai 273,5 Mm^3 consuntivati nell'esercizio 2015. E' parimenti rimasta pressoché invariata la ripartizione tra la quota parte dei volumi idrici erogati per gravità, pari a 107,6 Mm^3 (circa il 39% del totale) e quella invece erogata per sollevamento e/o previo trattamento di potabilizzazione, pari ai restanti 165,9 Mm^3, rappresentativi del restante 61% del totale.

In merito a tali dati, riepilogati nel grafico storico qui annesso che mostra l'andamento dei volumi idrici complessivamente erogati dalla ns. Società sin dall'inizio del suo mandato, è significativo evidenziare come, sebbene tutte le modellazioni ed i piani industriali che avevano accompagnato la costituzione della So.Ri.Cal. ed il suo avvio operativo avessero previsto una significativa riduzione dei volumi idrici complessivamente erogati, i dati consuntivi dei primi sette anni di esercizio acquedottistico - tra il 2005 ed il 2011 – avevano all'opposto fatto osservare un trend di crescita costante del 1,0 - 1,5 % annuo, arrestatosi poi e stabilizzatosi, per come detto, solo nel corso dell'esercizio 2013.

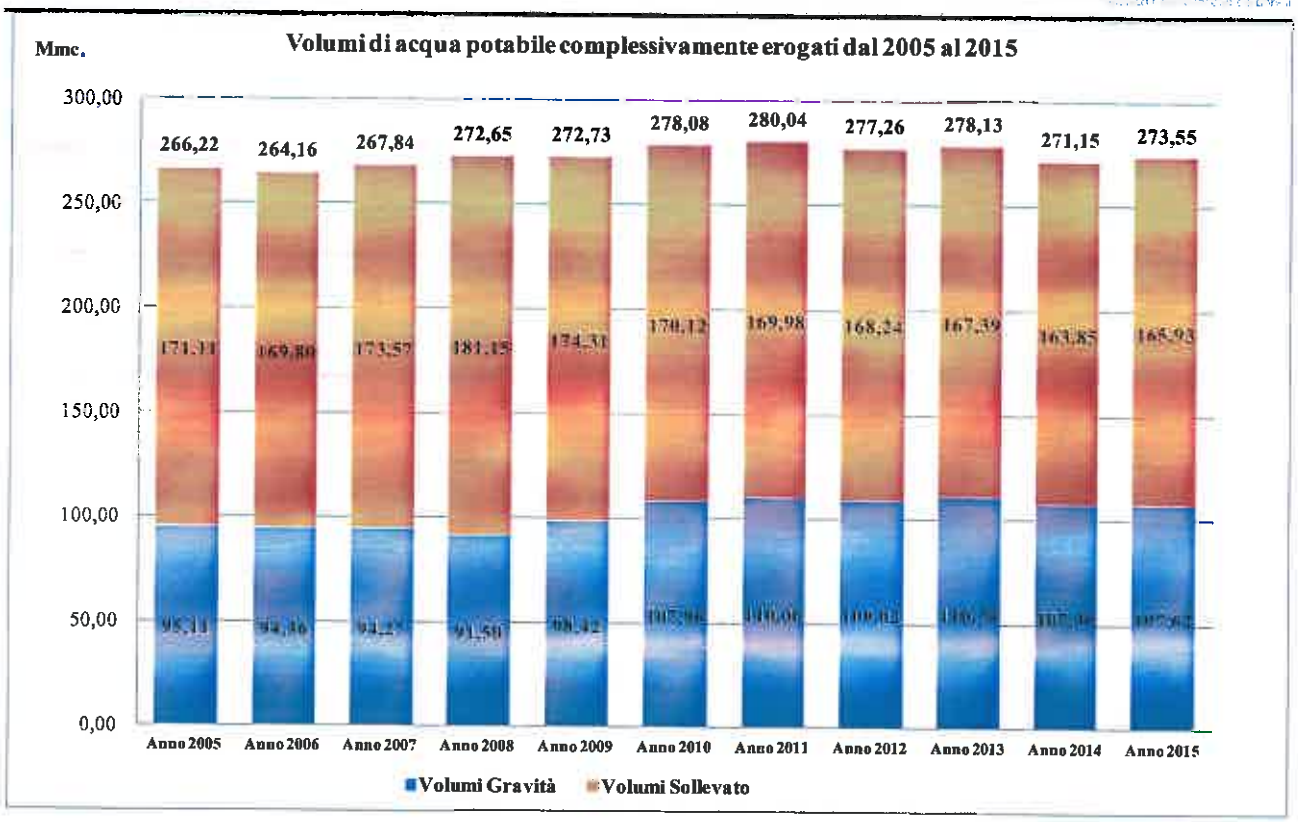

La gestione industriale messa in atto dalla Società, in uno agli interventi infrastrutturali attuati sui principali schemi acquedottistici, avevano progressivamente reso disponibile una maggiore, più affidabile e continua portata idrica. A fronte di tale maggiore disponibilità idrica e soprattutto migliore affidabilità delle strutture acquedottistiche, i comuni avevano in molti casi incrementato la loro domanda primaria, aumentando in pari proporzione la loro dotazione idrica unitaria per abitante residente, spesso già di molto superiore agli standard di settore. In altri termini, la rilevante inefficienza che caratterizza la gestione delle reti di distribuzione interna, ancora oggi come noto affidate in massima parte alle Amministrazioni comunali, aveva comportato negli anni trascorsi un aumento della domanda primaria di risorsa idrica all'ingrosso, determinando il trend di crescita osservato in precedenza.

L'interruzione di tale crescita, per come detto ormai stabilizzatasi nel corso dell'ultimo triennio, ed in particolare nell'esercizio 2015 di cui si riferisce, va analizzata con attenzione, soprattutto nei riguardi delle sue evoluzioni prospettiche. Questa da un lato è il segnale dell'inizio di una più attenta gestione delle reti idriche di distribuzione da parte delle strutture tecniche comunali che quindi mette i comuni stessi in condizione di ridurre i loro fabbisogni idrici primari, avviando un percorso di miglioramento della gestione, pur se con oltre dieci anni di ritardo rispetto alle iniziali modellazioni. Per un altro verso, che rivela un contesto meno virtuoso, la stessa stabilizzazione è anche per una quota parte correlata alla progressiva tendenza manifestata dalle amministrazioni comunali al rendersi "autonome" nei riguardi della fornitura idrica primaria, realizzando delle proprie nuove infrastrutture acquedottistiche, integrative, se non addirittura "concorrenti" rispetto al complesso delle "Opere Idropotabili Regionali" di proprietà del demanio idrico della stessa Regione Calabria.

A conferma di quanto sopra si ritiene di interesse menzionare i casi virtuosi delle Città di Catanzaro e Rende che, senza fare ricorso a fonti idriche alternative, ma solo ottimizzando i propri sistemi idrici di distribuzione interna, hanno conseguito dei rilevanti risparmi in termini di fabbisogno idrico primario, nell'ordine del 4% - 6% e quindi dei relativi oneri di fornitura, pur assicurando a tutte le utenze di rete una completa copertura del servizio idropotabile. In misura ancora maggiore il Comune di Paola è riuscito a contrarre i volumi idrici complessivamente immessi in testa alle reti di distribuzione di poco meno del 20%, in questo caso spingendo anche sull'utilizzo di piccoli schemi acquedottistici gestiti in via autonoma, come anche ottimizzando le interconnessioni tra i serbatoi gestiti dalla So.Ri.Cal. e le infrastrutture comunali, in passato responsabili di grandi sprechi.

Lo schema tabulare che segue fornisce un chiaro dettaglio delle situazioni sopra menzionate.

CLIENTE SERVITO	Anno 2014		Anno 2015		Variazione %	Abitanti residenti al 01/01/2015 (fonte Istat)	Dotazione idrica media residenti (l*ab./die)	Dotazione idrica media residenti da Piano d'ambito (l*ab./die)
	Mmc. totali	portata media annuale (l/s)	Mmc. totali	portata media annuale (l/s)				
COMUNE DI PAOLA	3,16	97,2	2,56	81,1	-19,0%	16.214	432	300
CITTA' DI CATANZARO	15,69	501,6	15,15	480,4	-3,4%	90.840	457	320
COMUNE DI RENDE	7,93	250,6	7,49	233,6	-5,5%	35.160	583	300

Pur nel quadro di sostanziale stabilizzazione di cui si è detto in precedenza, alle ottimizzazioni di cui sopra fanno da contraltare diversi casi in cui la domanda primaria è cresciuta tra il 3% ed il 5%: Lamezia Terme e Reggio Calabria, tutti casi in cui, già in presenza di dotazioni idriche unitarie per abitante residente superiori agli standard di settore, l'ulteriore aumento della domanda di fornitura non fa che evidenziare un aggravamento delle già precarie condizioni funzionali delle reti di distribuzione. Assolutamente eclatante è in tal senso l'aumento consuntivato per il Comune di Scalea che tra il 2014 ed il 2015 ha visto crescere del 13% i volumi conturizzati in uscita dai serbatoi per l'alimentazione delle reti di distribuzione alle utenze. E' chiaro quindi che, in assenza di apprezzabili variazioni demografiche come anche di modifiche nella struttura funzionale degli schemi acquedottistici asserviti, l'aumento dei volumi richiesti dalle reti di distribuzione e quindi erogati dalla So.Ri.Cal. è soltanto indice di un equivalente aumento delle perdite delle reti stesse: sia "fisiche" che "amministrative".

CLIENTE SERVITO	Anno 2014		Anno 2015		Variazione %	Abitanti residenti al 01/01/2015 (fonte Istat)	Dotazione idrica media residenti (l*ab./die)	Dotazione idrica media residenti da Piano d'ambito (l*ab./die)
	Mmc. totali	portata media annuale (l/s)	Mmc. totali	portata media annuale (l/s)				
COMUNE DI SCALEA	4,08	129,4	4,61	146,3	13,1%	10.952	1154	300
LAMEZIA MULTISERVIZI S.P.A.	9,91	311,7	10,23	324,2	3,2%	70.515	397	320
CITTA' DI REGGIO DI CALABRIA	21,79	708,4	22,90	726,1	5,1%	183.974	341	340

Ulteriore caso di non minore rilievo è la conferma, anche per l'esercizio 2015, della situazione creatasi anni addietro a Siderno, ove l'Amministrazione ha stipulato un contratto di fornitura idrica con una società privata che, a propria volta, ha realizzato delle infrastrutture acquedottistiche autonome e che oggi, a meno di un modesto nodo di erogazione posto a servizio di una frazione, non viene più servito dagli acquedotti del demanio idrico regionale affidati alla gestione della ns. Società.

Nei riguardi dei risultati di esercizio della ns. Società valga comunque evidenziare che il nuovo sistema tariffario introdotto dall'Autorità per l'Energia Elettrica, il Gas ed i Sistemi Idrici, garantisce alla Società un'invarianza dei ricavi rispetto ai volumi erogati. In sostanza, riduzioni o aumenti dei consumi dei comuni serviti non avranno impatto sui ricavi societari.

.....

Per quanto attiene l'azione di conduzione e manutenzione del sistema infrastrutturale, già nelle relazioni sugli esercizi precedenti si era riferito di quanto le condizioni di criticità finanziaria avevano forzosamente fatto limitare parte della nostra azione solo a quanto strettamente necessario a garantire la continuità del servizio di fornitura di acqua potabile agli utenti ed al rispetto delle normative in materia di qualità delle acque destinate al consumo umano, accumulando un non trascurabile deficit manutentivo, concentrato soprattutto nelle componenti edili dei tanti plessi infrastrutturali ed impiantistici e reiteratamente segnalato e contestato dalla Regione Calabria, titolare del demanio delle opere idriche regionali, agli esiti di visite sopralluogo svolte presso gli impianti.

L'esercizio 2015 ha visto una significativa ripresa del ciclo manutentivo che, oltre alle operazioni di presidio, conduzione e manutenzione corrente, ha visto la ns. Società avviare e mantenere, soprattutto nelle zone ove maggiore era il deficit manutentivo cumulatosi, dei programmi di recupero manutentivo, concentrando alcune squadre di manutenzione nell'attuazione di interventi di ripresa sulle componenti idrauliche e civili dei plessi infrastrutturali maggiormente carenti. Nel corso del 2015, anche agli esiti di specifici confronti con il Dipartimento LL.PP. della Regione Calabria, è stato definito un piano di azione straordinaria 2015-2016,

di cui è prevista la partenza operativa entro la prima metà del 2016, entro il quale è stato appostato un complessivo importo di poco meno 6 M€ - da aggiungersi ai programmi manutentivi correnti - interamente dedicato al recupero del deficit manutentivo delle componenti civili-edili dei tanti plessi impiantistici ed infrastrutturali affidati alla ns. Società.

Rilevante è stata in particolare l'attività di manutenzione straordinaria svolta presso gli impianti di potabilizzazione dell'Alaco e di Santa Domenica dotati di nuovi ed ancora più moderni apparati tecnologici, dedicati sia al miglioramento di alcune sezioni di processo: nuova centrifuga mobile per il potenziamento della linea di disidratazione fanghi, nuova linea di dosaggio di carboni attivi in polvere su IPOT Alaco, come anche di ulteriori elementi di controllo ed automazione per l'innalzamento del grado di automazione ed affidabilità operativa degli impianti stessi.

Degni di menzione degli ulteriori interventi strutturali condotti sull'acquedotto Simeri-Passante ed in particolare sulla condotta adduttrice DN 700 mm che adduce l'acqua grezza derivata dal grande invaso artificiale del Passante all'impianto di potabilizzazione di Santa Domenica e dal quale dipende la massima parte dell'alimentazione idropotabile della Città di Catanzaro e di numerosi altri popolosi centri della costa jonica catanzarese.

Nel corso del 2015 si è dato corso ad una ulteriore variante di tracciato, ben più rilevante e complessa di quelle fatte in precedenza, grazie alla quale la condotta è stata allontanata da alcune aree fortemente vulnerabili nei riguardi del rischio di frana e/o alluvione, restituendo all'acquedotto principale della Città di Catanzaro un più che adeguato grado di affidabilità e sicurezza.

Anche sul fronte degli acquisti dei prodotti e delle principali componenti tecnologiche necessarie al funzionamento del sistema impiantistico nel corso dell'esercizio 2015 si sono introdotte delle novità degne di menzione.

Sono state esperite delle gare pubbliche per la fornitura dei prodotti chimici utilizzati presso gli impianti di potabilizzazione, introducendo per la prima volta la formula dell'offerta economicamente più vantaggiosa secondo la quale, per ciascuna categoria di prodotti: policloruro di alluminio per la flocculazione, permanganato di potassio per l'ossidazione ed altri, si sono lasciate libere le principali case produttrici/fornitrici di proporre, agli esiti di sessioni di sperimentazione pubbliche, delle specifiche tipologie di prodotto, differenti tra impianto ed impianto e capaci di assicurare in ogni differente situazione delle migliori prestazioni di processo e quindi in definitiva ridurne i relativi dosaggi, con evidenti vantaggi in termini di costo, qualità dell'acqua trattata ed impatto sull'ambiente per lo smaltimento dei fanghi reflui.

Anche sull'acquisto degli elettrogruppi da pozzo, ricordato che la ns. Società utilizza poco meno di 300 pozzi, distribuiti su quasi 130 diversi siti impiantistici, si è svolta nel corso del 2015 una gara pubblica per la selezione di tre primarie case costruttrici da interpellare poi con dei confronti competitivi in occasione delle necessità di fornitura per sostituzione e/o reintegro delle scorte di magazzino. La struttura del bando di gara, del tutto innovativa a livello nazionale, è fortemente concentrata sulle caratteristiche costruttive e sui parametri funzionali delle macchine, con l'obbiettivo quindi di riuscire ad acquistare, in un quadro di serrata concorrenza tra i primari produttori, delle apparecchiature di solida ed affidabile struttura, con particolare attenzione al consumo di energia elettrica, per dare ulteriore impulso al più generale piano di contenimento dei consumi energetici della ns. Società.

Per quanto attiene le attività del Settore Gestione Dighe ed Invasi, va segnalato come nel giugno 2015, presso la diga sul F. Alaco si è svolta la visita finale della Commissione di Collaudo ai sensi dell'Art. 14 del Regolamento Dighe che chiude il lungo iter del collaudo tecnico funzionale dell'opera di sbarramento. Il rilascio del certificato di collaudo finale è previsto entro la metà del 2016.

In via del tutto parallela, anche per la diga sul T. Menta proseguono le operazioni di invaso sperimentale, ovvero il progressivo sovralzo del livello dell'invaso che, in forza della legislazione speciale sulle dighe, viene seguito, ed in ogni passaggio preventivamente autorizzato, dalla Direzione per le Dighe del Ministero delle Infrastrutture e Trasporti. Nel corso del 2015 si è svolta una visita della Commissione di Collaudo ai sensi dell'Art. 14 del Regolamento Dighe che, preso atto di un comportamento del tutto regolare e di piena sicurezza, si appresta a rilasciare l'autorizzazione al raggiungimento delle condizioni di pieno riempimento dell'invaso.

Passando all'analisi dei consumi di energia elettrica necessaria all'azionamento degli impianti di sollevamento, che come noto rappresenta di gran lunga la più importante voce tra i costi operativi della ns. Società, è da evidenziare come l'esercizio 2015 abbia fatto registrare un lieve incremento, pari a poco più dell' 1% del complessivo consumo. Il dato consuntivato del 2014 era stato pari a 173,4 GWh - di cui 2 GWh dovuti a conguagli successivi per riallineamento delle misure tra stime e rilevazioni da parte di ENEL Distribuzione - mentre nell'esercizio 2015 l'energia consumata è risultata pari a 175,6 GWh.

Tale pur modesto incremento può in parte essere ascritto al generale rallentamento del programma degli investimenti della ns. Società, conseguente allo stato di liquidazione, che ha interrotto il piano degli interventi di risparmio energetico che aveva proficuamente caratterizzato gli esercizi precedenti ed ha in parte influenzato il livello di presidio operativo sul corretto funzionamento degli interventi già operati nel passato. Va comunque evidenziato che i consumi di energia elettrica erano già stati fortemente compressi negli esercizi trascorsi, come reso ben evidente dal grafico seguente che mostra i consumi complessivi di energia elettrica, dall'inizio della concessione nel 2004 a tutt'oggi.

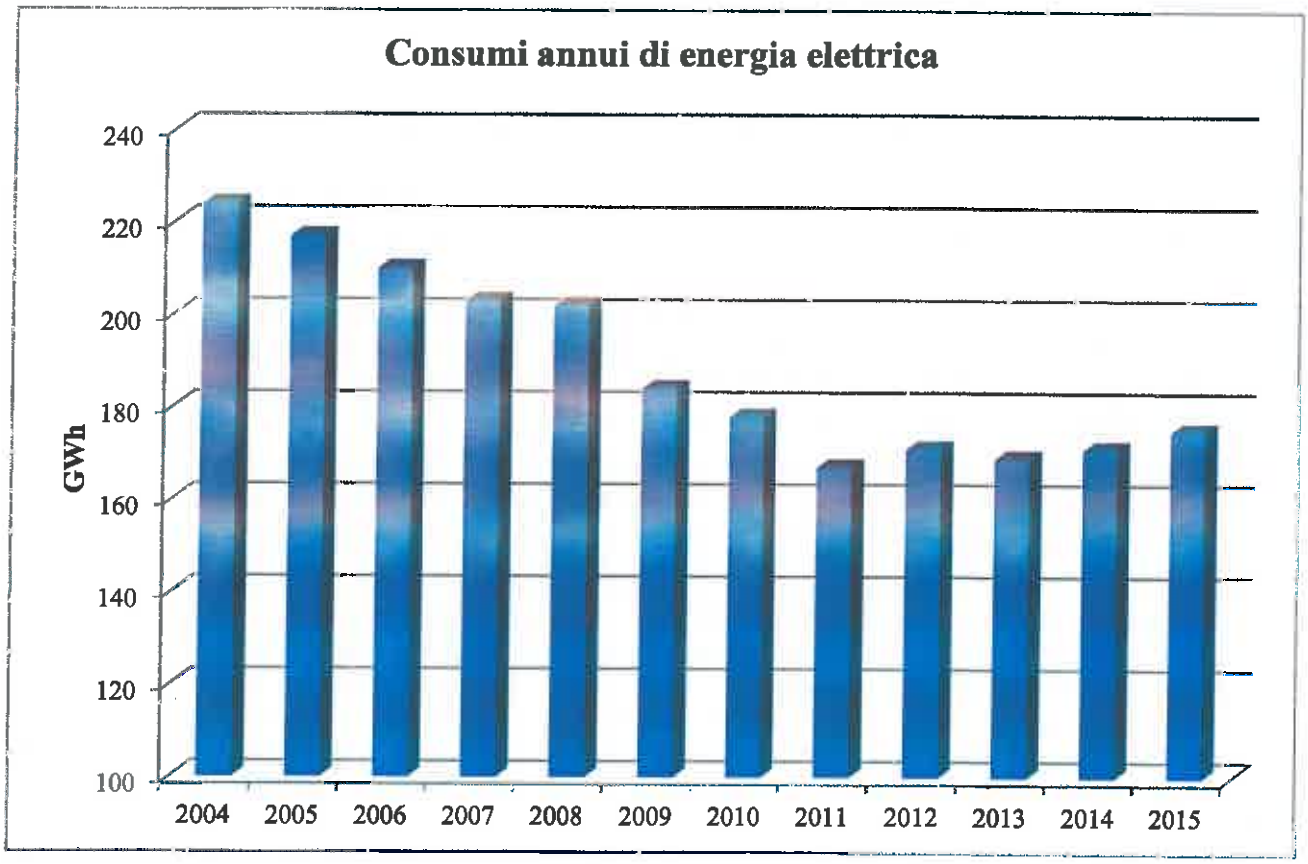

Per quanto i consumi si siano mantenuti sostanzialmente stabili, in termini economici l'acquisto di energia elettrica per l'esercizio 2015 è stato interamente soddisfatto sul mercato libero, in continuità con l'esercizio 2014, mediante il criterio già consolidato, e ben apprezzato dalla platea di grossisti interpellati, della garanzia di pagamento con la costituzione di un deposito cauzionale in favore del fornitore pari a 3 mensilità.

È inoltre da evidenziare che il fornitore energetico con il quale è stata contrattualizzata la fornitura di energia elettrica dell'anno 2015 (ESPERIA S.p.A.), ha subìto la revoca da parte di ENEL Distribuzione del contratto di trasporto e dispacciamento con decorrenza 1 aprile 2015. Decaduta per conseguenza la relativa qualifica di fornitore energetico, tutti i punti di prelievo di energia elettrica della ns. Società sono stati attribuiti "d'ufficio" al contratto di trasporto e dispacciamento dell'esercente la salvaguardia.

Per scongiurare il gravissimo impatto economico che sarebbe seguito ad un rientro sul mercato di salvaguardia, So.Ri.Cal. è riuscita a contrattualizzare con la ENI S.p.A. un nuovo contratto per il residuo

periodo dell'anno - aprile-dicembre 2015 - conservando gli stessi, ben competitivi, prezzi di fornitura del contratto precedente, forzosamente cessato agli esiti della decisione di ENEL Distribuzione.

Come prospettato, la definitiva uscita dal mercato di salvaguardia, in uno al generale miglioramento delle condizioni economico-finanziarie di cui si riferisce in altra parte della presente relazione ha restituito alla ns. Società quella affidabilità e credibilità indispensabili per potere accedere al mercato dell'energia elettrica a condizioni realmente competitive, riducendo ai valori standard di settore le garanzie finanziarie da proporre ai potenziali fornitori. Nel corso del 2015 è stata esperita la procedura di gara annuale per la fornitura energetica del 2016. Anche a prescindere dal generale andamento decrescente del prezzo dell'energia che ha caratterizzato la fine del 2015 e l'attuale periodo, i prezzi conseguiti per la fornitura 2016 vieppiù confermano come la ns. Società abbia potuto spuntare delle condizioni di fornitura vantaggiose, realmente ai minimi livelli di mercato.

.....

Per quanto attiene i controlli di qualità della risorsa idrica erogata alle utenze, nel corso dell'esercizio 2015, So.Ri.Cal., mediante il suo Servizio Interno di Analisi di Laboratorio, ha dato attuazione al proprio programma di campionamenti ed analisi, predisposto in ossequio alla vigente normativa in materia di acque potabili. La Società, sin dall'iniziale presa in carico della gestione operativa del complesso delle opere idropotabili della Regione Calabria, si è infatti dotata di un proprio piano di autocontrollo in ossequio all'Art. 7 del D.Lgs 31/2001.

Tale piano, già al tempo notificato al competente dipartimento di tutela della salute della Regione Calabria - che sovrintende all'operato di tutte le Aziende Sanitarie presenti sul territorio regionale ed in tempi più recenti depositato previo piccole modifiche direttamente presso i competenti Dipartimenti di Prevenzione delle ASP provinciali — viene regolarmente attuato, con proficui risultati, in tutti gli esercizi acquedottistici.

La struttura stessa del programma era stato oggetto sia nel 2010 che nel 2011 di una specifica azione di auditing svolta dalla Ernst & Young su mandato dell'azionista industriale di So.Ri.Cal. (Veolià Water System & Technologies), che aveva confermato come So.Ri.Cal. avesse assicurato un più che adeguato livello di controllo alle acque prodotte ed erogate alle proprie utenze con una valutazione di complessiva eccellenza qualitativa delle risorse idriche consegnate ai nodi di utenza.

Per l'esercizio acquedottistico 2015, la programmazione del Piano di Autocontrollo prevedeva un totale di 3.664 controlli analitici. Ne sono stati nel complesso effettuati 5.013 (il 137 % di quanto programmato), per complessivi circa 90.000 parametri analitici determinati, sia di microbiologia che di tipo chimico-fisico.

La massima parte delle determinazioni è svolta dal ns. Servizio Interno Analisi di Laboratorio. Solo una esigua frazione delle determinazioni viene affidata a laboratori esterni certificati, contrattualizzati per l'occasione ovvero con contratti quadro, per sopperire a temporanee indisponibilità di alcune apparecchiature del ns. laboratorio interno ovvero a periodi di sovraccarico operativo dello stesso. Per ogni schema idrico, il numero complessivo dei controlli programmato è stato definito sulla base dei volumi erogati (mc/die) nell'esercizio acquedottistico precedente, e le determinazioni analitiche dei vari parametri sono state eseguite, come disposto dal D.Lgs. 31/2001, secondo le rigorose metodiche definite dall'Istituto Superiore di Sanità.
Alla programmazione dei controlli analitici, ovvero la definizione del numero e della natura dei controlli, segue per prassi la pianificazione degli stessi, ovvero la calendarizzazione dei prelievi, che un apposito ufficio interno alla struttura aziendale impegnata sulla qualità, organizza in modo che vengano distribuiti lungo l'arco dell'anno i vari campionamenti, con l'obiettivo di un monitoraggio costante ed efficace della qualità dell'acqua erogata.

I campionamenti sono stati programmati secondo una distribuzione ragionata lungo i diversi nodi dell'asta funzionale che rappresenta ciascuno degli schemi acquedottistici. Interesse preminente — per circa i ¾ del totale dei controlli - è stato rivolto ai punti di consegna, rappresentati da campioni di acqua da prelevarsi in uscita dai vari serbatoi di accumulo. Il rimanente 25% circa dei controlli interessa invece altri nodi funzionali degli schemi stessi, individuabili tra le categorie qui di seguito elencate:

- Punti intermedi d'interesse strategico lungo le reti di adduzione di diversi schemi idrici;

- Risorse comunali immesse nei nostri serbatoi a integrazione delle nostre risorse;
- Fontanine pubbliche nell'ambito del centro abitato del territorio comunale;
- Impianti di potabilizzazione dislocati su tutto l'ambito territoriale regionale;
- Risorse idriche alla loro origine;
- Acque grezze ancor prima del trattamento chimico-fisico di potabilizzazione.

I referti analitici, in ossequio alla vigente normativa, vengono custoditi presso gli archivi del ns. Servizio Interno Analisi di Laboratorio e conservati per almeno 5 anni a disposizione delle autorità competenti. Sono in ogni caso ad oggi custoditi tutti i referti analitici, sin dal 2004.

Le non conformità ai valori di parametro (NC) possono emergere sia dagli esiti analitici del nostro Servizio Interno Analisi di Laboratorio e refertate nei relativi certificati, sia ove abbia luogo una segnalazione da parte delle Autorità competenti: di norma i Dipartimenti di Prevenzione delle Aziende Sanitarie provinciali, ovvero i Distretti provinciali dell' ARPACal.

Per ogni parametro riscontrato non conforme ai limiti di legge viene aperto un apposito fascicolo e avviata la procedura di correzione e di verifica, che viene chiusa solo all'atto di una successiva refertazione di piena conformità delle acque per le quali si era originata la non conformità.

Anche per le Non Conformità, al pari delle singole refertazioni, è strutturato un archivio a disposizione delle competenti Autorità di controllo sanitario.

Quando le circostanze lo richiedono, le Non Conformità riscontrate diventano oggetto di studio e approfondimento tramite indagini e appropriati monitoraggi al fine di risalire all'origine della causa che ha determinato il fuori limite del parametro ricercato.

Oltre ovviamente ai valori non conformi, vengono segnalati alle strutture operative di competenza anche valori di parametro che – sebbene ancora entro i limiti di normativa – possano rappresentare elemento di potenziale allarme – Early Warning - e quindi aiutare a prevenire l'insorgenza di una eventuale contaminazione dell'acqua erogata.

L'attuazione del piano dei controlli ha evidenziato 84 casi di non conformità, poco meno del 2,8% sul totale dei 2.910 controlli effettuati presso i nodi di erogazione ove la risorsa idrica viene consegnata alle reti di distribuzione all'utenza. Tali non conformità in massima parte concernenti il superamento di limiti microbiologici. La causa di tali non conformità, tutte rientrate entro termini molto brevi, è da ricercarsi in temporanee avarie dei dispositivi di disinfezione mediante dosaggio di ipoclorito di sodio installati presso la massima parte dei nodi acquedottistici. Nella massima parte dei casi, il ripristino della piena funzionalità dei dispositivi di disinfezione è avvenuto entro termini molto brevi. La pur breve durata formale del periodi di non conformità è da attribuirsi alla necessità da parte delle strutture laboratoristiche di ripetere il campionamento e di svolgere le attività di determinazione vera e propria.

2.3 Rapporti con la Regione Calabria

I rapporti con l'Ente concessore (nonché Socio di maggioranza) anche nel 2015 sono proseguiti in un clima di assoluta correttezza e reciproca collaborazione.

In ossequio a quanto disposto nel deliberato assembleare del luglio 2012 e di concerto con gli organi tecnici regionali e i Dipartimenti competenti, l'attività dei due Liquidatori nominati dall'Assemblea è proseguita nell'ottica del risanamento economico e finanziario, garantendo la continuativa erogazione del pubblico servizio di fornitura idropotabile a tutti gli Utenti/Comuni calabresi e conseguentemente la salvaguardia del patrimonio societario.

Evoluzione Tariffa

In materia tariffaria è importante segnalare che con decreto del Dirigente Generale del Dipartimento LLPP della Regione Calabria prot.n. 1642 del 29.12.2014, registrato al n.567 del 02.02.2015 e avente ad oggetto "Approvazione della proposta tariffaria per le annualità 2012, 2013, 2014 e 2015 e dei conguagli 2010 e 2011 del gestore So.Ri.Cal. S.p.A., ai sensi delle delibere tariffarie dell'Autorità per l'Energia Elettrica il Gas e il Sistema Idrico" sono state approvate le tariffe del gestore grossista della Regione Calabria.

Difatti come previsto dalle disposizioni regolatorie (delibere 88/2013/R/idr, 643/2013/R/idr e 268/2014/R/idr), l'approvazione delle determinazioni tariffarie da parte del soggetto competente (nel caso specifico la Regione Calabria) costituisce l'adozione della proposta tariffaria che deve poi essere definitivamente approvata dall'Autorità (AEEGSI).

In ultimo, a seguito della registrazione del suddetto decreto, in data 13 febbraio 2015 la Regione Calabria ha inviato tutta la relativa documentazione all'Autorità per l'istruttoria finalizzata all'approvazione definitiva.

Essendo trascorsi oltre 360 giorni dall'invio della documentazione tariffaria senza aver ricevuto riscontri ufficiali dall'Autorità, si può ritenere sicuramente valido quanto contenuto al co.4 dell'art.4 dell'Allegato A alla delibera 643/2013/R/idr "Approvazione del metodo tariffario idrico e delle disposizioni di completamento" in merito al "silenzio assenso"pertanto sono da considerarsi approvate definitivamente le proposte tariffarie della Regione Calabria relative al periodo 2010-2015.

Ne consegue che le tariffe applicate agli Utenti sono quelle riportate nella tabella che segue:

	2012		2013		2014		2015	
	Tariffe applicate		Tariffe applicate		Tariffe applicate		Tariffe applicate	
	Gravità	*Sollevata - Trattata*	*Gravità*	*Sollevata - Trattata*	*Gravità*	*Sollevata - Trattata*	*Gravità*	*Sollevata - Trattata*
1° Trimestre	0,2009	0,3349	0,2009	0,3349	0,2371	0,3953	0,2466	0,4110
2° Trimestre	0,2009	0,3349	0,2006	0,3343	0,2371	0,3953	0,2466	0,4110
3° Trimestre	0,2009	0,3349	0,2006	0,3343	0,2371	0,3953	0,2466	0,4110
4° Trimestre	0,2009	0,3349	0,2006	0,3343	0,2371	0,3953	0,2466	0,4110

3.1 La struttura organizzativa

Al 31 dicembre 2015 So.Ri.Cal. ha un organico di n. 255 unità, in diminuzione di 1 unità rispetto all'esercizio 2015, come sotto meglio dettagliato.

Dati sull'occupazione:

	2015				2014				Delta			
	Dipendenti	Distaccati	Interinali	Stage	Dipendenti	Distaccati	Interinali	Stage	Dipendenti	Distaccati	Interinali	Stage
Dirigenti	1	0	0	0	1	0	0	0	0	0	0	0
Impiegati	150	0	0	2	150	0	0	0	0	0	0	2
Operai	104	0	0	0	105	0	0	0	-1	0	0	0
Totale	255	0	0	2	256	0	0	0	-1	0	0	2

Schema organizzativo:

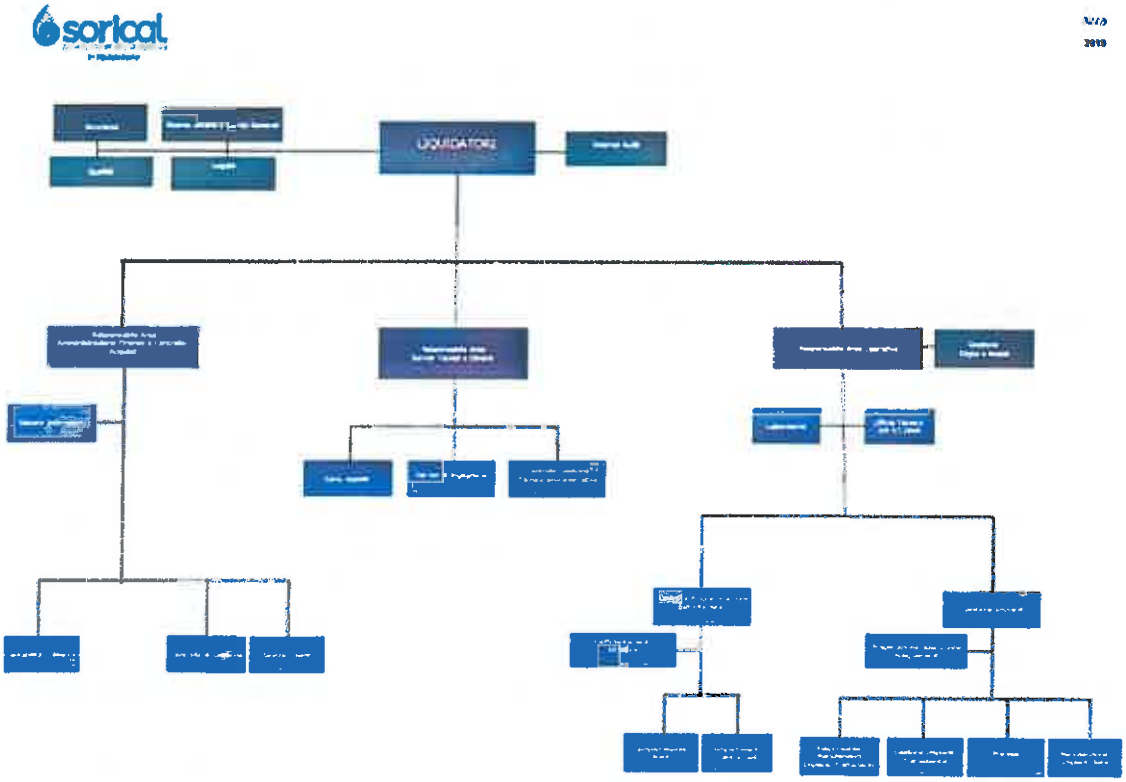

3.2 Relazioni sindacali

Le relazioni sindacali nell'anno 2015 hanno riguardato le problematiche connesse specialmente al nuovo assetto della Reperibilità e la piattaforma per il premio di risultato, argomenti trattati fino a febbraio 2015, data in cui è decaduta la RSU.
L'iter volto all'elezione della nuova rappresentanza sindacale unitaria, però, non è stato breve, quanto articolato e lungo a causa di diverse interpretazioni della norma confederale da parte delle Segreterie sindacali Regionali. Tali confronti interni hanno, di fatto, congelato per il resto dell'anno la rielezione della RSU. La *vacatio* così venutasi a creare, tuttavia, è stata colmata dalle stesse Segreterie Regionali che si sono interfacciate con la Società per il proseguo delle trattative.
Si precisa, infine, che la Società ha sempre provveduto a fornire adeguata informativa di ogni argomentazione attinente all'attività sindacale alle Segreterie Regionali.
Relativamente alle relazioni industriali con il Sindacato che rappresenta i lavoratori dell'Indotto, si sono tenuti appositi incontri volti all'esame delle problematiche avanzate dagli stessi in relazione al protocollo d'intesa 2003 osservando altresì che un eventuale superamento dello stesso non può sicuramente essere discusso nel tavolo tecnico in quanto vi è l'assenza dei sottoscrittori del protocollo (Regione Calabria, OOSS, nonché gli ATO). L'attenzione andrà unicamente focalizzata sulle modalità di aggiornamento dell'elenco. modalità condivise che eviteranno futuri malintesi sia con i lavoratori che richiedono di essere inseriti, vantando i requisiti necessari, sia col Sindacato che li rappresenta, sia con le Imprese appaltatrici, destinatari finali dell'elenco stesso.

3.3 Attività di formazione

Nel 2015, parallelamente allo svolgimento delle attività formative minime previste per Legge, con particolare focus sulle attività inerenti la formazione in tema di sicurezza, la Società ha svolto eventi di formazione specifica, con particolare attenzione alle figure aventi con incarichi direttivi.
In particolare sono stati organizzati corsi di formazione finanziata dal fondo FORTE che hanno coinvolto oltre ai vertici societari, responsabili e gli addetti delle Aree Amministrazione Finanza e Controllo e dell'Area Risorse Umane.

3.4 Ambiente, Qualità, Sicurezza

L'impegno di So.Ri.Cal. finalizzato al controllo degli impatti e dei possibili effetti che le proprie attività possono generare dal punto di vista ambientale nasce nel 2007, allorquando, su indicazione del socio privato (Gruppo Veolià Water – Solutions & Technologies), viene rendicontata l'attività operativa seguendo un preciso protocollo di valutazione dell'impatto sull'ambiente di ciascuna delle più rilevanti attività delle strutture operative aziendali. Viene quindi messo a punto un "Environmental Management Systems - EMS", ove sono riportati tutti gli indicatori individuati nel documento "Protocollo di Misura e di Reporting degli Indicatori Ambientali". Nel 2009 l'attuazione di tale protocollo viene affidato ad una specifica funzione aziendale, incaricata di definire annualmente, d'intesa con il rappresentante delegato aziendale sui temi ambientali, le attività aventi potenzialmente maggiore rilevanza su tali tematiche e per ciascuna di queste di fissare i principali indicatori a mezzo dei quali valutare l'efficacia delle misure di contenimento definite ed attuate.

La ristrutturazione organizzativa del 2012 conseguente allo stato di liquidazione della Società ha posto in uno stato di stallo l'attività di aggiornamento delle procedure inerenti le attività sommariamente sopra descritte. Va tuttavia rimarcato che tutte le responsabilità concernenti le attività potenzialmente generatrici di rischi ambientali sono saldamente presidiate dalle specifiche funzioni aziendali che svolgono tali attività in pieno ossequio alle normative vigenti in materia, e nella fattispecie sui temi ambientali.

Qualità

Il 2 agosto 2012 a seguito della messa in liquidazione della Società avvenuta il 9 luglio, ed al conseguente mutamento degli obiettivi gestionali, è stato emesso l'Ordine di servizio AD-10 avente ad oggetto la definizione del nuovo organigramma societario che, come detto, ha prodotto una revisione sostanziale dell'assetto aziendale, nell'ottica di una maggiore qualificazione e di più diretto coinvolgimento delle risorse umane nelle attività a contenuto tecnico operativo, affinché venissero in buona misura interiorizzate dalla società.

A fronte di tali fatti, che hanno inciso profondamente sulla vita dell'azienda, sarebbe stato necessario rivedere il sistema di qualità aziendale.

Nel corso dell'esercizio 2015, pur perdurando lo stato di liquidazione della ns. Società, è stata nuovamente strutturata all'interno dell'organizzazione aziendale una funzione specificamente dedicata alla definizione, custodia ed attuazione delle procedure operative aziendali quale atto propedeutico e fondamentale per l'ottenimento ex novo della certificazione UNI EN ISO 9001 pur se in un primo passaggio limitatamente ad perimetro aziendale più ridotto rispetto all'intero mandato: Servizio Interno Analisi di Laboratorio, Area Impianti di potabilizzazione, Area Acquisti ed Appalti, per poi progressivamente estendere la certificazione stessa all'intero perimetro dell'attività istituzionale della ns. Società.

Sicurezza

Il Servizio di Prevenzione e Protezione, di seguito SPP, è stato interessato da una riorganizzazione tuttora in fase di svolgimento, per varie vicissitudini occorse all'organizzazione aziendale negli ultimi tre anni.

Nello specifico si è avuto l'avvicendamento delle nomine nell'anno 2014 sia del Responsabile SPP che del Datore di lavoro, nell'anno 2015 è stato assegnata una ulteriore unità con ruoli di coordinamento della funzione che, oltre ai detti vede in servizio due Addetti SPP, assegnati uno al Compartimento Nord e uno al Compartimento Sud.

Con l'attuale assetto organizzativo è stato dato avvio alle seguenti esigenze elencate in ordine di priorità:

a) *Adempimenti per ottemperare alle prescrizioni dettate dagli organi regionali di controllo a seguito di visite ispettive in alcuni siti So.Ri.Cal.;*

b) *Revisione/aggiornamento dei preesistenti DVR (Documenti di Valutazione dei Rischi);*

c) *Redazione di nuovi DUVRI (Documenti di Valutazione dei Rischi da Interferenza) per gli appalti di lavori e servizi da svolgere in aree di pertinenza So.Ri.Cal. con la presenza di più imprese e/o dipendenti;*

d) *Svolgimento attività di routine da rinnovare/effettuare quali visite sorveglianza sanitaria, corsi di formazione, fornitura dpi ai dipendenti, verifiche estintori, microclima, ecc., e loro implementazione.*

Attività svolta nel corso del 2015

Nel corso dell'anno sono state svolte le seguenti attività che vengono così dettagliate:

- *Adempimenti per ottemperare alle prescrizioni dettate dagli organi regionali di controllo a seguito di visite ispettive in alcuni siti So.Ri.Cal., in particolare presso gli impianti dello schema Alaco*

A seguiti di alcune visite ispettive da parte dello S.P.I.S.A.L. di Catanzaro presso la casa di guardia della diga Alaco, il potabilizzatore e il sedimentatore dello schema acquedottistico in parola, venivano notificati alcuni verbali contenti delle prescrizioni cui ottemperare a pena di sanzioni sia economiche che di tipo penale in caso di omissione. Le attività sono iniziate nell'anno 2014 e sono proseguite nel 2015.

Le azioni attuate presso le varie strutture nell'anno 2015 sono di seguito elencate:

- Certificazione prevenzione incendi (CPI) dell'IPOT Alaco da parte dei VV.FF., iter concluso secondo le procedure. il progetto redatto dall'ing. Sorrentino dell'Area Costruzioni, propedeutico al rilascio del CPI, è stato attuato avendo realizzato i lavori e le forniture previste;
- CPI Casa di guardia diga Alaco in fase istruttoria per l'avviamento dell'iter;
- CPI sedimentatore Alaco si è accertato e verificato che l'impianto non necessita di CPI secondo la vigente normativa;
- Certificazione di collaudo statico per l'IPOT, depositata al Genio Civile di Catanzaro e consegnata all'ASP Servizio PISAL di Catanzaro;
- Certificazione di idoneità statica per il sedimentatore consegnata all'ASP Servizio PISAL di Catanzaro;
- È in itinere l'accatastamento degli edifici in parola a seguito dei rilievi di un topografo incaricato da SoRiCal poiché, anche in questo caso, la Regione Calabria non aveva provveduto al momento della loro costruzione;
- Revisione del DVR IPOT Alaco da parte del RSPP, con il supporto degli ASPP, già sottoscritto dal Medico competente e dai RLS;
- È avviata l'attività relativa alla revisione dei piani di emergenza essendo stata completata la revisione del DVR di cui al punto 8;
- Eseguita l'attività ricognitiva sulla segnaletica di sicurezza dei tre impianti Alaco e apposta tutta la segnaletica mancante a cura degli ASPP;
- Lavori edili di adeguamento e ripristino dell'IPOT Alaco realizzati, intervento di maggiore entità seguito giornalmente dal dipendente geom. Venturino ed eseguito con impresa di cottimo; la visita ispettiva dell'ASP di Catanzaro (Serv. PISAL) ha dato esito positivo;
- I lavori edili della Casa di guardia della diga Alaco sono stati programmati con l'ausilio del Servizio dighe aziendale ed in parte eseguiti con l'ausilio di impresa di manutenzione;
- I lavori edili prescritti per il Sedimentatore Alaco sono di modesta entità e sono stati eseguiti da impresa di manutenzione;

❖ *Redazione nuovi DVR, revisione e/o aggiornamento dei preesistenti*

Sono state avviate le fasi di ricognizione e di verifica dei n. 41 DVR esistenti ad opera del RSPP, la pianificazione dell'attività eventuale di modifica o integrazione necessaria, la verifica dei siti attualmente scoperti da DVR e necessitano del documento. È stata data priorità ai DVR relativi agli impianti Alaco di cui sopra, che redatti per tempo sono stati presentati al Servizio di Prevenzione Infortuni e Sicurezza Ambianti di Lavoro (SPISAL) dell'ASP di Catanzaro da questi richiesti a seguito di visita ispettiva sopra citata.

❖ *Creazione database SPP*

E' stato realizzato dall'Ufficio SPP, un database che consente attraverso una semplice interrogazione, di accedere a tutti i dati inerenti la Funzione Sicurezza che riguardano il singolo dipendente, nonché la sezione inerente le apparecchiature di competenza del SPP, di seguito elencati:

- *Suddivisione dipendenti per nominativo*: matricola, mansione, sede di lavoro, corsi effettuati;
- *Sorveglianza sanitaria:* report con dettaglio su ultima visita, scadenza successiva ed eventuali prescrizioni;
- *Dispositivi di Protezione Individuale:* report con data consegna e note su eventuali sostituzioni (elenco dettagliato con taglie indumenti e numeri di scarpe/stivali) riferiti per singolo dipendente, DPI specifici per mansione (ad es. DPI elettrici);
- *Corsi di formazione di ogni dipendente:* report con data di conseguimento e data scadenza per ogni tipologia di corso formativo;

- *Sezione estintori:* report data ultima manutenzione, operatore che ha effettuato la manutenzione e data prossima verifica.
- *archivio manutenzioni:* report con attività di manutenzione svolta ed eventuali sostituzioni eseguite o unità soppresse.
- *Microclima:* In via di definizione report come per estintori per climatizzatori e caldaie.

Questo database, oltre ad agevolare e snellire le procedure proprie dell'ufficio, è uno strumento utile e necessario per l'ottenimento di una eventuale certificazione di qualità della Funzione SPP prospettata di recente. Inoltre, sarà condiviso, in parte, con l'Ufficio Risorse Umane che in base ad eventuali variazioni inerenti l'inquadramento del personale, procederà alle modifiche del caso per l'aggiornamento condiviso dei dati.

❖ *Attività di routine*

Sorveglianza sanitaria: si è proceduto ad aggiornare l'organigramma aziendale da parte dell'Ufficio Risorse Umane ed è stato così possibile eseguire l'attività di sorveglianza sanitaria per tutto il personale. a meno di pochi dipendenti che non hanno potuto rispondere alla convocazione per momentanei impedimenti e che saranno oggetto di recupero.

Revisioni estintori: è stato completato il servizio di revisione semestrale del parco estintori esistenti in tutti i siti di pertinenza So.Ri.Cal., preceduto dal loro censimento a cura degli ASPP. Si tratta di circa 900 estintori sottoposti a verifica ed aggiornamento della scheda anagrafica e su tale base è stata predisposta la procedura di gara per l'affidamento del servizio per il prossimo triennio, già espletata ed in attesa della firma del relativo contratto d'appalto.

Censimento personale idoneo attività CSE: è stato effettuato il censimento del personale dipendente abilitato a svolgere il ruolo di Coordinatore per la Sicurezza in fase di Esecuzione (CSE) attraverso opportune ricerche e successiva catalogazione degli attestati ottenuti dai dipendenti. Successivamente è stato possibile avviare le attività formative di aggiornamento dettate dalla normativa per la figura del CSE così da consentire ai vari RUP (Responsabile Unico del procedimento) di nominare i CSE di loro competenza nel quadro di realizzazione di molteplici lavori da parte di So.Ri.Cal..

Formazione del personale: è stato effettuato il censimento inerente la formazione del personale per le figure di addetto al primo soccorso, addetto al servizio antincendio, formazione del personale ai sensi dell'art. 37 del d. lgs. n. 81/08, nonché dell'obbligo formativo per i Rappresentanti dei Lavoratori nella Sicurezza scaturiti dal recente rinnovo degli organi sindacali. In esito al censimento si è evidenziata la necessità dell'avvio delle procedure aziendali, tutt'ora in corso, per ottemperare agli obblighi formativi con l'avvio delle procedure di scelta del contraente.

Manutenzione apparati di climatizzazione: è stata effettuata una opportuna ricognizione degli apparecchi in esercizio, la predisposizione capitolato speciale d'appalto per la manutenzione dei climatizzatori e centrali termiche, che comprende anche l'istituzione di un libretto di manutenzione per alcuni apparecchi in esercizio di potenza più elevata. Si è giunti all'aggiudicazione ed alla sottoscrizione del contratto triennale. Nel frattempo è stato necessario procedere ad interventi mirati su alcune macchine per le quali si è reso necessario eseguire le riparazioni per garantire l'adeguato microclima agli ambienti di lavoro, limitando ogni spesa all'indispensabile.

Fornitura DPI (dispositivi di protezione individuali): è stata aggiudicata la gara e si è provveduto a rinnovare la fornitura dei dispositivi e del vestiario, ferma all'anno 2012, al fine di ottemperare alle necessità nascenti dall'usura ed alle prescrizioni della normativa in materia.

❖ *Cabine elettriche*

Stante la condizione molto complessa ed articolata delle cabine elettriche in gestione So.Ri.Cal., è stato deciso di inserire nel nuovo organigramma aziendale una funzione specifica che si occupa della verifica di tutte le cabine contestualmente alla verifica di: documentazione, apparati e macchine, sia dal punto di vista normativo che funzionale. Nello specifico si è proseguito al fine di ricostruire, dal punto di vista documentale, tutto ciò che afferisce alle cabine elettriche, sia per la parte delle opere civili che

elettromeccaniche, anche sulla base di quanto richiesto dalla nuova norma CEI 78-17 di recente emanazione, servendosi delle imprese di manutenzione elettrica, contrattualizzate a cottimo per la manutenzione ordinaria e straordinaria.

Alla luce dell'entrata in vigore di detta norma, che disciplina in modo esclusivo la manutenzione delle cabine MT/MT – MT/BT, emerge l'obbligo giuridico della manutenzione discendente dal d. lgs. n. 81/08 e dal d.M. n. 37/08 e da una serie di norme CEI attinenti alle particolari attività specialistiche.

In tale ottica, per quanto sopra descritto, si sono tenuti una serie di incontri tra il Datore Lavoro, l'Ufficio Tecnico Interno, il Medico Competente ed l'RSPP per dare seguito alle procedure da seguire fino al raggiungimento delle finalità richieste dalla norma.

Dunque, si è provveduto tramite l'Ufficio Tecnico Interno, a dare opportuna comunicazione ai RUP che le schede di manutenzione di cui alla norma CEI 0-15, validate dall'AEEG, resteranno in vigore fino a fine anno e pertanto le imprese di manutenzione dei lavori di cui al d.M. n. 37/08 sono obbligate a ottemperare alla procedure e certificazioni di cui alla sopra citata norma fino alla fine dei lavori già appaltati.

Pertanto, le attività di manutenzione restano affidate alle imprese di cottimo abilitate ai sensi del d.M. n. 37/08, in quanto l'azienda non è ancora strutturata per il mantenimento in esercizio delle cabine e deve quindi affidarne la manutenzione ad impresa esterna con delega di tutti gli obblighi giuridici che ne derivano, in quanto la conduzione sopra citata deve essere intesa come la responsabilità complessiva delle attività atte a garantire l'esercizio degli impianti in sicurezza ed in efficienza.

3.5 Modello ex D.Lgs. 231/2001

L'Organismo di Vigilanza nel corso dell'anno 2015 ha regolarmente svolto le riunioni periodiche prescritte dal MOG rispettando il programma di controlli e verifiche prefissato.
Particolare attenzione è stata prestata all'attività di aggiornamento della documentazione a corredo del MOG, attività in corso gestita dalla PRAXI SpA.
In prossimità della scadenza naturale degli incarichi affidati ai componenti dell'ODV (31/12/2015), la Società, con avviso pubblico del 16.11.2015, ha avviato la procedura per l'individuazione dei nuovi membri dell'Organismo di Vigilanza.
La suddetta procedura si è conclusa in data 16.12.2015 ed ha portato all'individuazione e alla conseguente nomina di due nuovi componenti esterni ed un componente interno, individuato nel responsabile del servizio di Internal Audit.

4.0 La ristrutturazione del debito ai sensi art. 182/bis informazioni integrative

Come noto, al fine di salvaguardare il patrimonio aziendale, ristabilire l'equilibrio economico e finanziario e dunque garantire la continuativa erogazione del servizio idrico ai Comuni calabresi, nello scorso esercizio Sorical ha sottoscritto, il 3 ottobre 2014, un Accordo di Ristrutturazione del debito ex art. 182 bis L. Fall., con la quasi totalità dei propri creditorie segnatamente dal 100% dei *Creditori Principali* (ENEL S.p.a, DEPFA P.l.c., ACEA S.p.a. e GALA S.p.a.) e dal 55% dei cd. **Creditori Minori (creditori con crediti < € 5.000.000)**. Accordo che, con decreto del 22.12.2014, il Tribunale di Catanzaro ha omologato.

Nel corso del 2015 la Società ha regolarmente adempiuto agli impegni assunti nel suddetto Accordo, ed in particolare:

- ha provveduto – nel termine di cui all'art. 182 bis L. Fall. (120 gg. dalla omologa) – all'integrale e regolare pagamento dei debiti accumulati nei confronti dei Creditori Estranei, anche tenuto conto (laddove stipulati) degli Atti di Regolazione del Debito sottoscritti dalla Società con tali creditori;
- sta puntualmente ed integralmente onorando tutti gli impegni di pagamento assunti nei confronti dei Creditori Aderenti, nei termini e modi di cui all'Accordo di Ristrutturazione.

Con riguardo specifico agli impegni indicati che precedono, si segnala in particolare che la Sorical ha ad oggi regolarmente provveduto:

- all'integrale pagamento, in favore di Acea Energia s.p.a. e Gala s.p.a., del Debito Acea Stralciato e del Debito Gala Stralciato, nei termini e modi di cui rispettivamente agli artt. 10.1 e 10.2 dell'Accordo;
- all'integrale pagamento, in favore di Enel Energia s.p.a., del Debito Enel post 31.05.2013, nei termini e modi di cui all'art. 9.1(a) dell'Accordo;
- all'integrale pagamento, in favore di Enel Energia s.p.a., della somma di 3 mln/€, quale acconto sul Debito Enel ante 31.05.2013, nei termini e modi di cui all'art. 9.1(b) dell'Accordo;
- all'integrale pagamento, in favore di Enel Energia s.p.a., della soma di 6.071 mln/€, quale ulteriore acconto sul Debito Enel ante 31.05.2013, nei termini e modi di cui all'art. 9.1(c)(i) dell'Accordo;
- al puntuale pagamento, in favore di Enel Energia s.p.a., delle prime 15 rate di cui al Piano di Rientro concordo all'art. 9.1(c) dell'Accordo;
- all'integrale pagamento, in favore del Creditore Bancario, del Debito Bancario non IVA scaduto, nei termini e modi di cui all'art. 8.1(a) dell'Accordo;
- all'integrale pagamento, in favore del Creditore Bancario, della somma di 3 mln/€, quale acconto sul Debito Bancario non IVA a Scadere, nei termini e modi di cui all'art. 8.1(b) dell'Accordo;
- all'integrale pagamento, in favore del Creditore Bancario, delle correnti di cui al Contratto di Finanziamento;
- all'integrale pagamento, in favore di Depfa Londra, del Debito Bancario Hedging Scaduto, nei termini e modi di cui all'art. 8.2(b) dell'Accordo di Ristrutturazione;
- all'integrale pagamento, in favore dei Creditori Minori, SIA del 30% del debito nei loro confronti accumulato entro il termine di 60 gg. dalla Data di Efficacia; SIA al pagamento delle prime 15 rate di cui ai Piani di Rientro concordi all'art. 11.1(i)(ii)(iii);
- all'integrale pagamento, in favore del Consulente Legale, del Debito verso il Consulente Legale nei termini e modi di cui all'art. 4.4 dell'Accordo di Ristrutturazione;

La Società ha inoltre provveduto a dare puntuale ed esatto adempimento anche agli ulteriori obblighi di informazione assunti nell'Accordo, nonché a costituire le ulteriori garanzie previste in favore del Creditore Bancario e di Enel Energia (vale a dire: Pegno sui Crediti).

Inoltre, d'intesa con il Creditore Bancario, Sorical sta predisponendo un'adeguata proposta tesa alla ricostituzione del Saldo Obbligatoria DSRA, idonea a conciliare le esigenze di tutela della Banca con quelle finanziarie della Società

Si riporta di seguito la situazione di indebitamento della Società, con particolare riferimento alla data del deposito dell'Accordo di ristrutturazione il 22.10.2014 e alla data di omologa il 22.12.2014, oltre all'aggiornamento a tutto il 31.12.2015

	ACCORDO DI RISTRUTTURAZIONE		22.12.2014		22.12.2014						
Tipologia Debito	DEBITO NETTO ORIGINARIO	DEBITI ESTINTI	DEBITI RISTRUTTURATI (NETTO)		DEBITI RINEGOZIATI (NETTO)		ALTRI DEBITI				DEBITI
	ADERENTI E NON ADERENTI	PRE-OMOLOGA	SCADUTI	A SCADERE	SCADUTI	A SCADERE	INTERCOMPANY POSTERGATI	NON ADERENTI	ASSISTENZA LEGALE	ESTRANEI	TOTALI
DEBITI VERSO BANCHE	167.947.137		-	-	45.552.761	122.394.377	-	-	-	-	167.947.137
DEBITI VERSO FORNITORI	172.522.524	(1.114.549)	30.173.452	21.503.481	27.071.000	66.495.708	-	8.466.771	345.824	17.351.739	171.407.975
di cui Debiti verso fornitori energetici	*122.540.229*	-	*28.973.521*	-	*27.071.000*	*66.495.708*	-	-	-	-	*122.540.229*
di cui Debiti ve creditori minori (aderenti e non aderenti)	*32.284.731*	*(1.114.549)*	*1.199.931*	*21.503.481*	-	-	-	*8.466.771*	-	-	*31.170.183*
di cui Debiti in Contenzioso e Contestati	*17.351.739*	-	-	-	-	-	-	-	-	*17.351.739*	*17.351.739*
di cui Altri Debiti	*345.824*	-	-	-	-	-	-	-	*345.824*	-	*345.824*
DEBITI VERSO SOCI PER FINANZIAMENTO	10.756.786	-	-	-	-	-	10.756.786	-		-	10.756.786
DEBITI VERSO IMPRESE COLLEGATE	2.336.616	-	-	-	-	-	2.336.616	-	-	-	2.336.616
DEBITO VERSO IMPRESE CONTROLLANTI	10.994.928	-	-	-	-	-	10.994.928	-	-	-	10.994.928
DEBITI TRIBUTARI E PREVIDENZIALI	9.144.622	-	-	-	-	-	-	-	-	9.144.622	9.144.622
TOTALE	372.702.613	(1.114.549)	30.173.452	21.503.481	72.623.761	188.890.085	24.093.331	8.466.771	345.824	26.496.361	372.582.065

	22.12.2014	31.12.2014	31.12.2015	31.12.2015					ALTRI DEBITI				31.12.2015
Tipologia Debito	DEBITI OMOLOGATI	DEBITI ESTINTI	DEBITI ESTINTI	DEBITI ESTINTI	DEBITI RISTRUTTURATI (NETTO)		DEBITI RINEGOZIATI (NETTO)						DEBITI
	TOTALI	POST-OMOLOGA	RETTIFICHE	31.12.2015	SCADUTI *	A SCADERE	SCADUTI *	A SCADERE	INTERCOMPANY POSTERGATI	NON ADERENTI	ASSISTENZA LEGALE	ESTRANEI	TOTALI
DEBITI VERSO BANCHE	167.947.137	-	-	(35.341.366)	-	-	-	132.605.771	-	-	-	-	132.605.771
DEBITI VERSO FORNITORI	171.407.975	(2.227.973)	(1.612.643)	(61.405.684)	377.228	10.441.707	503.755	60.450.627	-	292.426	-	14.095.931	86.161.674
di cui Debiti verso fornitori energetici	*122.540.229*	-	-	*(61.585.846)*	-	-	*503.755*	*60.450.627*	-	-	-	-	*59.954.383*
di cui Debiti ve creditori minori (aderenti e non aderenti)	*31.170.183*	*(1.484.878)*	*(221.926)*	*(18.752.018)*	*377.228*	*10.441.707*	-	-	-	*292.426*	-	-	*11.111.361*
di cui Debiti in Contenzioso e Contestati	*17.351.739*	*(397.271)*	*(1.290.717)*	*(1.467.820)*	-	-	-	-	-	-	-	*14.095.931*	*14.095.931*
di cui Altri Debiti	*345.824*	*(345.824)*	-	-	-	-	-	-	-	-	-	-	-
DEBITI VERSO SOCI PER FINANZIAMENTO	10.756.786	-	-	-	-	-	-	-	10.756.786	-	-	-	10.756.786
DEBITI VERSO IMPRESE COLLEGATE	2.336.616	-	-	(90.000)	-	-	-	-	2.246.616	-	-	-	2.246.616
DEBITO VERSO IMPRESE CONTROLLANTI	10.994.928	-	-	(125.000)	-	-	-	-	10.869.928	-	-	-	10.869.928
DEBITI TRIBUTARI E PREVIDENZIALI	9.144.622	(4.625.253)		(4.519.369)	-	-	-	-	-	-	-	-	-
TOTALE	372.583.065	(8.681.229)	(1.612.643)	(121.481.419)	377.228	10.441.707	503.755	193.056.398	23.873.331	292.426	-	14.095.931	242.840.778

** le rate scadute fanno riferimento a quelle del mese di dicembre 2015 la cui liquidazione è avvenuta nei primi giorni del 2016*

4.1 Mantenimento dell' equilibrio economico - finanziario della Società

La Società ha proseguito anche 2015, nell'attività di consolidamento del proprio equilibrio economico e finanziario che, grazie principalmente alla fuoriuscita dal mercato di fornitura in salvaguardia dell'energia elettrica e all'adeguamento tariffario, era stato proficuamente raggiunto nel 2013.
In particolare, in merito alla fornitura elettrica, principale costo operativo, la Società a decorrere dall'1.04.2015 e sino al 31.12.2015, agli esiti di una procedura di gara ad evidenza pubblica, viene approvvigionata da ENI S.p.A., ad un prezzo medio di fornitura, comprensivo sia della quota energia che degli oneri passanti, pari ad 0,1491 €/kWh.
Tale nuova aggiudicazione ha comportato dunque un risparmio in termini economici nell'anno 2015, rispetto al precedente approvvigionamento di circa l'8%.

4.2 Continuità Aziendale

Come già ampiamente specificato nelle pagine che precedono, in conseguenza della condizione di forte tensione finanziaria in cui la So.Ri.Cal. si è venuta a trovare nel corso del biennio 2011/2012, l'Assemblea dei Soci nel corso della seduta del 9.07.2012 nel prendere atto dell'intervenuta causa di scioglimento della Società, ne ha disposto la liquidazione, garantendo altresì che la stessa sarebbe dovuta esser gestita "*assicurando e provvedendo nelle more all'esercizio provvisorio del servizio, tenendo conto dell'essenzialità del pubblico servizio gestito, e quindi addivenendo alla cessione unitaria del complesso aziendale*" e nominando all'uopo due liquidatori

Coerentemente con il deliberato Assembleare e con la *missione* loro assegnata, al fine di superare tale criticità, e quindi di tutelare il patrimonio aziendale e garantire la continuativa erogazione del servizio, i Liquidatori della Società hanno proposto di depositare al Tribunale di Catanzaro l'Accordo di Ristrutturazione dei Debiti ex art. 182 bis L. Fall., di cui si è profusamente dato atto nel Paragrafo 4 che precede.
Il citato Accordo di Ristrutturazione ed il Piano di risanamento ad esso sotteso mira alla ristrutturazione del debito accumulato alla data del 31.05.2013 verso i Creditori Principali nonché verso la quasi totalità dei creditori c.d. minori, tenendo conto, in particolare della effettiva capacità reddituale che la Società stessa può destinare per fare fronte ai propri impegni finanziari pregressi e della consistenza del patrimonio sociale (crediti verso i Clienti).

L'Accordo, omologato dal Tribunale di Catanzaro il 22 dicembre 2014, è stato sin qui regolarmente adempiuto e la gestione sia finanziaria che economica della Società è allineata con i dati contenuti nel PEF sotteso all'Accordo stesso.

Quanto sopra descritto ha quindi consentito di confermare l'applicazione, ai fini della predisposizione del presente bilancio, dei criteri di valutazione e dei principi contabili validi per le imprese in funzionamento.

4.3 Gestione del credito comm.le: Avanzamento delle attività in relazione agli obiettivi

Premessa

Con riferimento all'attività di riscossione dei crediti vantati nei confronti degli utenti (Enti Locali o loro Consorzi o Società affidatarie) della fornitura idrica, la Società nel corso del 2015 ha, da un lato, proseguito il consolidamento degli strumenti già utilizzati negli anni pregressi, dall'altro ha implementato nuovi processi atti a semplificare ed efficientare l'attività di riscossione.

In particolare:

- È proseguita l'attività di novazione dei contratti degli utenti/clienti serviti, al fine di meglio disciplinare il rapporto di fornitura nonché le modalità di pagamento del debito maturato dagli utenti per il servizio erogato;

- È proseguito il sollecito costante dei pagamenti degli Enti serviti attraverso molteplici contatti e visite da parte del servizio clienti dislocato sul territorio regionale;
- È proseguita e si è intensificata l'attività di riduzione della portata di fornitura erogata, nonché il diniego di aumenti di portata di fornitura, per i clienti morosi o inadempienti alle obbligazioni contrattuali;
- È stato implementato e rafforzato il servizio interno dedicato a fornire supporto ai Comuni per gli adempimenti amministrativi e tecnici conseguenti all'emanazione del DL n. 35/2013 (Conv. L. 64/2013).

Inoltre, anche nel 2015, sono stati definiti gli obiettivi principali dell'attività di recupero del credito, così sintetizzabili:

- completare il recepimento dei nuovi modelli di Convenzione di Utenza;
- ottenere per i crediti maturati la certificazione del credito su piattaforma ministeriale secondo il disposto del citato DL 35/2013;
- Incrementare sino a € 50.000.000/ anno gli incassi da parte degli Utenti a valere sul debito pregresso;
- massimizzare l'effetto degli strumenti di finanza pubblica tra l'altro connessi all'anticipazione di liquidità per tramite C.dd.pp..

Attività svolta nel corso dell'esercizio 2015

Premessa

I crediti verso clienti al 31.12.2015 (al netto relativo f.do svalutazione) ammontano a complessivi 146,6 M€, registrando dunque una riduzione di 86 M€ rispetto al 31.12.2014.

Tale sostanziale decremento, pari al (37%), è stato determinato al netto delle svalutazioni operate e degli incassi realizzati sui c/c vincolati alla procedura di sequestro ENEL e registrati nel 2015, da un lato, dalle attività di recupero, anche coercitive, messe in atto dalla Società e di cui si darà dettaglio nei successivi sotto paragrafi, dall'altro dalle misure messe in atto dal Governo italiano e connesse al cd. "sblocca italia", che hanno permesso ai comuni di contrarre mutui a condizioni agevolate (in termini di tasso d'interesse e durata) con C.dd.pp. aventi il fine predeterminato del pagamento dei debiti pregressi e dunque della riduzione dei debiti della PA, ciò dunque comportando un determinante effetto sull'incasso dei crediti maturati negli anni antecedenti al 2014.

In particolare, nel 2015 sono stati consuntivati 84,7 M€ di incassi, di cui circa 68 M€ riferiti ad annualità pregresse (pari all'80%).

Valga in tale sede sottolineare che il risultato sopra esposto risulta essere straordinario sia in termini relativi, essendo di gran lunga il migliore mai realizzato dalla Società, con un incremento rispetto al 2009 del 46% (anno migliore anno in termini di incassi della Società), sia in termini assoluti, essendo pari al 91% del fatturato annuo (al lordo dell'IVA).

Si riporta dunque di seguito il dettaglio delle attività svolte nel corso dell'esercizio e il loro andamento.

Contrattualizzazione

Nel corso del 2015 è proseguita l'intensa attività di rinegoziazione del rapporto di fornitura, includente la definizione dei piani di rientro dei debiti maturati, aventi ad oggetto per lo più piani di dilazione pluriennali definiti mediante la novazione dei contratti già sottoscritti, ovvero la sottoscrizione di nuovi contratti con gli Utenti del servizio. In particolare, nel corso del 2015 sono stati contrattualizzati con novazione n. 6 clienti, per un valore di credito complessivo disciplinato in Convenzione di 1,3 M€.

Pertanto, al 31.12.2015 gli Enti contrattualizzati mediante novazione con So.Ri.Cal. sono complessivamente n. 275 (su n. 365 Utenti serviti), pari ad oltre il 70% del fatturato annuo complessivo,.

Ad ogni buon fine si rammenta che i restanti Utenti sono forniti ai sensi della Convenzione di Utenza sottoscritta con la Ex Casmez e trasferita alla So.Ri.Cal. per effetto della Concessione di gestione.

Contatti e solleciti

L'attività di sollecito al pagamento dei corrispettivi fatturati ai cliente, anche nel 2015, è stata posta in essere in modo costante e continuativo per il tramite, prevalentemente, del servizio Clienti, i cui uffici sono dislocati presso le sedi zonali societarie, capillarmente distribuite sul territorio regionale.

In particolare, nel 2015 gli addetti alla gestione clienti hanno proficuamente mantenuto continue interlocuzioni con i Sindaci, i responsabili finanziari, i responsabili degli uffici tecnici e i segretari comunali degli Utenti serviti, intensificando tali interlocuzioni nei periodi in cui è maggiore la disponibilità finanziaria degli Utenti (coincidenti con il trasferimento dei fondi ministeriali, con le scadenze dei maggiori tributi locali come l'IMU, con le scadenze delle emissioni dei ruoli del servizio idrico integrato, ecc.).

Equitalia S.p.A.
Con il D.M. 24.07.2009 n. 40238 la Società è stata autorizzata ad avvalersi della riscossione esattoriale dei crediti anche mediante il ricorso allo strumento dell'ingiunzione Fiscale, alternativa all'ingiunzione giudiziaria.
Dopo circa cinque anni di esperienza nell'utilizzo del riscossore nazionale Equitalia Sud, si è avuto modo di constatare i tempi, oggettivamente prolissi, che Equitalia Sud impiega, da un lato per processare i titoli consegnati (dall'inoltro del ruolo ad Equitalia alla notifica dello stesso al debitore, i tempi necessari sono di circa sei mesi), dall'altro per avviare le azioni esecutive atte al recupero degli importi iscritti a ruolo, in particolare nei casi un cui viene concessa la rateizzazione nel massimo termine di 120 mesi (10 anni)
Pertanto, in considerazione di quanto sopra, nell'anno 2015 la Società non ha emesso ulteriori ingiunzioni fiscali di pagamento, altresì preferendo l'utilizzo degli ordinari strumenti di recupero del credito.

Attività giudiziaria
Contenzioso attivo. Anche nel corso del 2015 molte delle azioni ordinarie intraprese da Sorical (citazioni) nei confronti dei Comuni morosi si sono conclusi prima dell'instaurazione del giudizio, avendo favorito trattative conclusesi con la sottoscrizione di nuovi contratti di fornitura, regolazione del debito e dunque abbandono del contenzioso. Nei restanti giudizi che si sono conclusi invece con sentenza, i Giudici hanno cristallizzato il principio secondo cui la Sorical, anche in assenza di un contratto (Convenzione) con essa sottoscritto, è subentrata ope legis nei contratti stipulati dai Comuni medesimi con la ex CASMEZ (Cassa per il mezzogiorno).

Contenzioso passivo. Nel 2015 si sono conclusi anche molti dei Giudizi intrapresi dai Comuni contro So.Ri.Cal. (ricorsi ex art. 702 bis cpc e giudizi ordinari), istaurati principalmente al fine di contestare la tariffa idrica applicata dalla stessa. In tal senso, i Giudici, in accoglimento delle difese di So.Ri.Cal., hanno dichiarato il difetto di giurisdizione del Giudice ordinario ad esprimersi nel merito delle avverse eccezioni tariffarie, in favore del Giudice Amministrativo. Ad oggi nell'unico giudizio riassunto e conclusosi innanzi al G.A., il TAR di Reggio Calabria ha dichiarato inammissibile l'azione.
Per i restanti Giudizi ancora pendenti la Società ha difeso la propria posizione creditoria, sia costituendosi nei nuovi giudizi promossi dai vari Clienti per contestare l'an ed il quantum di crediti societari; sia proseguendo la propria attività difensiva nelle cause già intraprese dai Clienti, fortificando la propria posizione anche grazie ai precedenti giurisprudenziali ottenuti nei vari Tribunali calabresi.

Quanto alle ***procedure monitorie*** avviate nel 2015, degna di rilievo è quella intrapresa nei confronti del Comune di Reggio Calabria contro il quale So.Ri.Cal. ha ottenuto dal Tribunale di Catanzaro decreto ingiuntivo n. 687/2015 di importo pari ad 11,8 M€. Il ripagamento del predetto importo è poi confluito nell'atto transattivo sottoscritto con il Comune il 7.01.2016.

Anche i ***giudizi di opposizione*** a decreto ingiuntivo riportano un valore residuo esiguo (circa 2M€, di cui 1M€ relativo al Giudizio di opposizione a d.i. n. 960/2012 contro il Comune di Vibo Valentia, Comune in dissesto finanziario)

Nel quantificare l'importo del credito coperto da titoli di cui sopra (esecutivi e opposti) non si è tenuto conto della posizione creditoria vantata nei confronti della Soakro S.p.A. per il cui dettaglio si rinvia al paragrafo che segue.

So.A.Kro.
Nonostante l'ininterrotta erogazione di acqua potabile all'ingrosso effettuata da So.Ri.Cal, la Soakro sin dalla sua costituzione e dunque dal 1.10.2009 e sino al 18.01.2016, non ha corrisposto, se non per piccoli

acconti, i canoni idrici fatturati, nonché le somme dovute per la regolarizzazione degli allacci, per un totale complessivo di € 35.132.599, oltre interessi. Quota parte di tale credito, nel tempo è stato consacrato in decreti ingiuntivi chiesti ed ottenuti dalla So.Ri.Cal. contro Soakro, alcuni dei quali già dichiarati parzialmente e provvisoriamente esecutivi in corso di causa. In particolare, la So.Ri.Cal. ha chiesto e ottenuto i seguenti titoli:

a) decreto n. 237/2010, di euro 4.170.206;
b) decreto n. 416/2012, di euro 10.171.692, di cui € 6.923.980 per cui il titolo è stato dichiarato provvisoriamente esecutivo;
c) decreto n. 200/2015, di euro 15.692.347.

So.Ri.Cal, in virtù dei titoli ottenuti ha avviato nel tempo svariate azioni esecutive al fine di recuperare i crediti consacrati nei decreti ingiuntivi limitatamente alla parte per la quale tali d.i. erano stati dichiarati già parzialmente e provvisoriamente esecutivi.
Le predette azioni tuttavia non hanno sortito esito positivo, stante l'inconsistenza patrimoniale e il riscontrato stato di insolvenza in cui versava il Gestore ATO3 KR. Conseguentemente, ed in virtù dei pareri legali resi in ordine alla inconsistenza patrimoniale di SOAKRO S.p.a. e della inefficacia di qualsivoglia azione ingiuntiva, la Società ha rilevato la perdita del credito iscritto in bilancio.
In fine, valga segnalare che nel luglio 2015 Sorical ha presentato alla sezione fallimentare del Tribunale di Crotone Istanza di Fallimento.
Stante il conclamato stato di insolvenza, analoga istanza è stata presentata, *motu proprio*, dalla stessa Soakro.
Le due procedure (Rg. n. 38/2015 e n. 41/2015) sono state riunite e all'esito delle stesse, con sentenza n. 4/2016 dei 13/18.01.2016 il Tribunale di Crotone ha da ultimo dichiarato il fallimento della Soakro.
So.Ri.Cal presenterà quindi propria istanza di insinuazione nella massa passiva del Fallimento Soakro, in vista dell'udienza del 17.06.2016, fissata dal Giudice Delegato proprio per esaminare le domande di insinuazione presentate da tutti i creditori di Soakro, ivi inclusa quella di So.Ri.Cal.
Stante il fallimento della Soakro, i giudizi di opposizione pendenti innanzi ai Tribunali di Crotone e di Catanzaro sono stati dichiarati interrotti ex art. 43, comma 3, Legge Fallimentare.

Riduzione e diniego all'aumento della portata di fornitura

In ordine alle attività di recupero azionate, anche nel 2015, occorre fare specifica menzione allo strumento della "riduzione della fornitura idrica" attuata come estremo atto ingiuntivo nei confronti dei clienti morosi.
Tale procedura, avviata nel corso del 2010 ed attuata con maggiore vigore nel corso del 2015, trova fondamento sul principio, peraltro riconosciuto dalla Cassazione Civile, dai Tribunali Amministrativi e da quelli ordinari, in base al quale il fornitore anche del pubblico servizio è legittimato a ridurre le proprie prestazioni a fronte di un inadempimento significativo della controparte, previa adeguata messa in mora e concessione di un congruo preavviso.
Il ricorso alla riduzione ha consentito, oltre al recupero di consistenti quote di credito, la contrattualizzazione delle posizioni debitorie maturate da clienti fortemente inadempienti al pagamento della fornitura idrica.
In particolare, a partire dal mese di febbraio e fino al mese di dicembre 2015, sono state diffidate oltre **350** riduzioni della fornitura idrica per morosità di cui meno di un terzo hanno avuto effettivamente avvio. I particolare, Clienti interessati sono stati in una prima fase diffidati a versare e/o disciplinare il debito maturato, preannunciando, in caso di perdurante inadempienza, l'avvio delle operazioni di riduzione della portata di fornitura. In caso di inadempienza a quanto richiesto si è quindi proceduto alla riduzione della portata di fornitura erogata, ripristinata poi a seguito dell'adempimento al pagamento richiesto ovvero alla sottoscrizione dell'atto di regolazione del debito.
Si specifica che a tutela degli utenti le riduzioni de quo sono state sempre operate garantendo di fatto all'Ente una fornitura idrica almeno corrispondente alle necessità di base, quantificate secondo puntuali standard nazionali di settore.
In aggiunta alla riduzione delle portate di fornitura, la Società ha inteso non concedere aumenti di portata di fornitura a quei clienti morosi e/o inadempienti alle obbligazioni di pagamento alla data di richiesta di aumento.
Anche questo strumento si è rilevato efficace in termini di risultati raggiunti. In particolare, nel corso del 2015, circa n. **53** comuni hanno richiesto aumento di portata idrica nei mesi estivi al fine di soddisfare il maggiore fabbisogno idrico, incremento concesso previo versamento in quota del debito maturato.

DL. 78/2015

Come noto, nel 2013 il MEF ha emanato e pubblicato il DL n. 35/2013, attraverso il quale i comuni hanno potuto beneficiare di prestiti finanziari (mutui) atti principalmente a supplire la crisi economica e finanziaria. Nel 2015 Il Fondo di anticipazione di liquidità di cui sopra è stato rinnovato con il DL78, convertito con la legge 125/2015; nel dettaglio, le PA che ne abbiano fatto richiesta hanno avuto accesso a finanziamenti resi dalla C.dd.pp. per garantite il pagamento dei debiti certi liquidi ed esigibili maturati al 31.12.2014.
Al 31.12.2015, le somme rese disponibili ai Comuni dal finanziamento "DL 78" che gli stessi hanno corrisposto a So.Ri.Cal. per pagare i debiti per forniture idriche (fatturati sino al 31.12.2014) ammonta a circa € 6,5 M€.

Dissesto Finanziario delle PA-Gestione ed accordi transattivi

Anche nel corso del 2015, perdurando la grave carenza di liquidità e la conseguente difficoltà delle Pubbliche Amministrazioni Calabresi ad approvare i propri bilanci di Gestione, alcuni Comuni hanno deliberato lo stato di "dissesto finanziario" ai sensi dell'art. 246 del TUEL. La conseguenza di tale atto, a termini di legge, è la nomina di una commissione straordinaria che una volta insediata si occupa di rilevare la massa passiva dell'ente e contestualmente reperire le risorse economiche necessarie a liquidare la massa debitoria rilevata al 31 Dicembre dell'anno precedente a quello dell'ipotesi di bilancio riequilibrato, ciò comportando un sostanziale temporaneo blocco delle attività di pagamento.
Per i propri Utenti assoggettati a tale procedura, nel 2015 So.Ri.Cal. ha continuato l'attività di monitoraggio, provvedendo all'insinuazione nella massa passiva delle PA dissestate, sia, ove se ne è rinvenuta la convenienza, sottoscrivendo accordi transattivi con gli OSL.
In dettaglio, nel corso del 2015 So.Ri.Cal. ha presentato n° 6 istanze di ammissione alla massa passiva dei dissesti finanziari, in particolare per i Comuni di Cropani, Cerisano, Chiaravalle Centrale, Feroleto della chiesa, Grimaldi e Squillace per un valore complessivo di 2,4 M€ (sorta capitale) e contestualmente ha sottoscritto accordi di transazione con n° 6 Commissioni straordinarie, in particolare per i Comuni di Comuni di Cirò Marina, Briatico, Monasterace, Paola, Samo e Scilla, incassando circa 7,6 M€ con una media del 60% della sorta capitale del credito rientrante nel dissesto.

Certificazione dei Crediti su piattaforma (D.lgs 185/2008)

Come noto, l'art. 7, co. 6, del suddetto DL 35, come confermato dal DL. 66/2014, prevede l'obbligo annuale per le Pubbliche Amministrazioni di certificare i propri debiti mediante l'iscrizione degli stessi sulla c.d. Piattaforma Informatica predisposta e gestita dal Ministero dell'Economia e delle Finanze.
Nel 2015 So.Ri.Cal. ha proseguito con risolutezza l'attività finalizzata ad ottenere la certificazione dei crediti sulla piattaforma PCC, presentando istanza ai sensi dell'art. 9 comma 3-bis del d.lgs. 185/2008 e ss.mm. . In particolare, nel 2015, i crediti per i quali si è ottenuta certificazione ammontano a complessivi 13,23 M€, di cui So.Ri.Cal. ha compensato, con debiti nei confronti dell'erario, 4,7 M€.

4.4 Ricavi dell'esercizio chiuso al 31 dicembre 2015

I ricavi di competenza 2015 sono stati determinati su 365 gg. di fornitura, considerando le letture dei contatori effettuate in prossimità della chiusura dell'esercizio .

I dati relativi al consumo sono stati quindi valorizzati in base alla tariffa stabilita con i criteri della deliberazione 643/2013 emessa dalla AEEGSI. A questo riguardo, si rinvia ad apposito paragrafo della presente relazione.

5. CONTRATTO DI FINANZIAMENTO (Project financing): Aggiornamento al 31/12/2015

Nel corso dell'anno 2015 la Società ha costantemente aggiornato la Banca Finanziatrice sugli sviluppi della situazione societaria ed in particolare sulla procedura di liquidazione, fornendo adeguata informativa tramite la reportistica periodica di natura contabile e gestionale.

Il debito nei confronti di Depfa Italia al 31 dicembre 2015 ammonta ad € 135,542 milioni suddiviso in base alle seguenti linee di credito:

- **Linea Base**, il tiraggio al 31 dicembre 2015 risulta essere pari ad € 86,489 milioni
- **Linea Iva**, il tiraggio al 31 dicembre 2015 risulta essere pari ad € 21,975 milioni;
- **Linea Anticipi**, il tiraggio al 31 dicembre 2015 risulta essere pari ad € 23,815 milioni.
- **Interessi maturati** , al 31 dicembre 2015 sono maturati interessi per € 3,264 milioni.

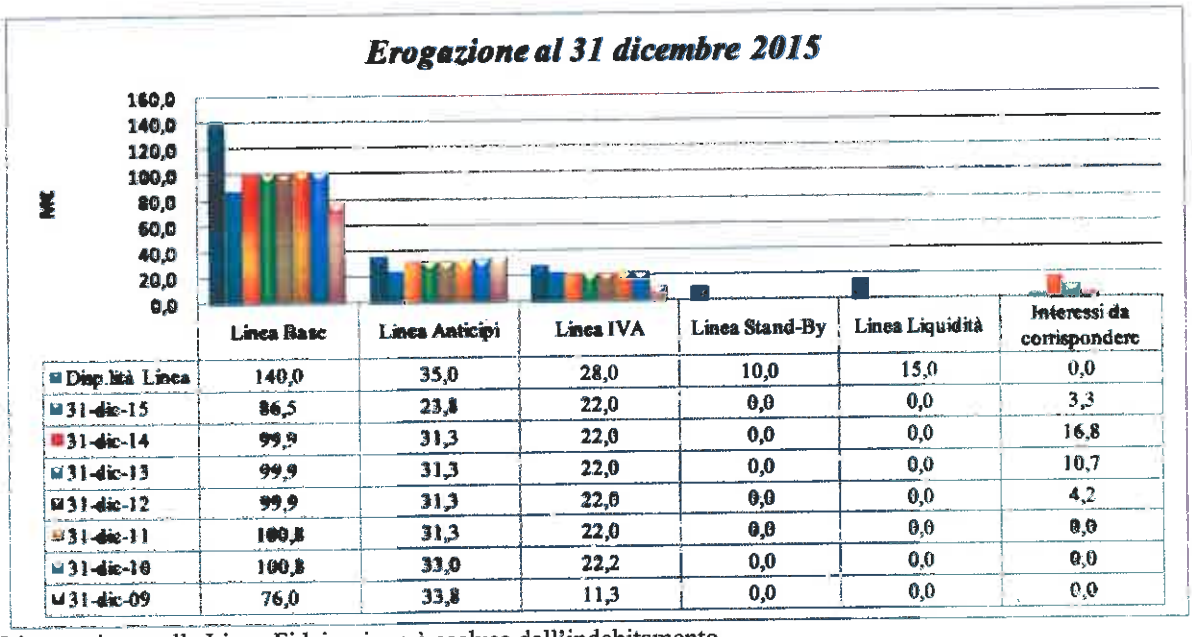

	Linea Base	Linea Anticipi	Linea IVA	Linea Stand-By	Linea Liquidità	Interessi da corrispondere
Disp.ità Linea	140,0	35,0	28,0	10,0	15,0	0,0
31-dic-15	86,5	23,8	22,0	0,0	0,0	3,3
31-dic-14	99,9	31,3	22,0	0,0	0,0	16,8
31-dic-13	99,9	31,3	22,0	0,0	0,0	10,7
31-dic-12	99,9	31,3	22,0	0,0	0,0	4,2
31-dic-11	100,8	31,3	22,0	0,0	0,0	0,0
31-dic-10	100,8	33,0	22,2	0,0	0,0	0,0
31-dic-09	76,0	33,8	11,3	0,0	0,0	0,0

NB: L'erogazione sulla Linea Fidejussione è esclusa dall'indebitamento.

A seguito dell'avvenuto pagamento del debito scaduto al 31 luglio 2014 nonché del Credito Bancario Hedging Scaduto, So.Ri.Cal. si è impegnata a mantenere le scadenze di pagamento di cui al Piano di ammortamento del debito sottoscritto. Mentre, per quanto attiene il Debito Bancario Iva, esso sarà saldato una volta ottenuto il rimborso del Crediti Iva da parte dell'Agenzia delle Entrate.

Inoltre con la sottoscrizione dell'Accordo. So.Ri.Cal. si è impegnata al pagamento dei differenziali negativi, maturandi a partire dalla data di stipula dell'Accordo, ai sensi del Contratto di Hedging al fine di assicurare il mantenimento di un rapporto 1/1 con il debito residuo, a valere sulla linea Base come determinato ai sensi del Contratto di Finanziamento e come meglio disciplinato nell'Accordo.

Gestione delle attività inerenti il "Project Financing"

Anche nel corso dell'anno 2015, così come nell'anno precedente, le attività di monitoraggio, previste dal Contratto di finanziamento, in particolare quelle connesse allo stato di realizzazione degli investimenti, sono rimaste sospese.

Altresì, la Società ha fornito alla Banca finanziatrice adeguata informativa sugli eventi rilevanti dell'esercizio e sui rischi potenziali, nonché sull'andamento economico e finanziario della Società e sull'adempimento degli oneri connessi all'Accordo, tramite apposite relazioni consuntive trimestrali e previsionali semestrali adeguatamente attestate dall'organo di controllo e dall'"esperto attestatore".

Per quanto attiene alle clausole contrattuali previste dal contratto di Project Financing stipulato con DEPFA BANK, la Società anche per l'anno 2015, a differenza di quanto previsto dall'articolo 17.39, non ha provveduto a costituire e mantenere un saldo del DSRA (conto di riserva presso la banca depositaria) pari ad almeno il 100% della rata di rimborso prevista per il 30 giugno 2016.

In merito al DSRA la società sta concordando un piano di ricostituzione in tranche di cui si prevede la conclusione entro la fine dell'anno 2016.

Contratto di parziale copertura del debito

Si ricorda altresì che per gli effetti del Contratto di Finanziamento, la Società ha stipulato un contratto di copertura dal rischio di variazione del tasso di interesse di riferimento (Interest Rate Swap).

La copertura ha riguardato il 100% dell'importo capitale della Linea Base utilizzata alla data di sottoscrizione del contratto (circa € 62 milioni) oltre il 50% delle erogazioni successive in ciascun periodo (come dal piano di ammortamento previsto).

Con detto contratto, la Società ha fissato il tasso di interesse sull'indebitamento, al fine di ridurre i rischi legati alla fluttuazione dei tassi di interesse in un'ottica di lungo periodo ed in linea con le prescrizioni normalmente previste dal sistema bancario per le operazioni di finanziamento a lungo termine. In particolare il periodo di copertura si estende dal 31 dicembre 2008 fino al 30 giugno 2033.

La valutazione al 31 dicembre 2015 di tale contratto, tenuto conto dell'andamento del mercato dei tassi di interesse, caratterizzato da una straordinaria stabilità degli stessi su livelli sotto mercato, ha mostrato una teorica minusvalenza pari ad €16,609 milioni che, come previsto dal disposto dell' OIC 19 e dell'art. 18 del D.Lgs. n. 87/92, si è ritenuto di non dover contabilizzare, in quanto non rappresentativa di una perdita durevole, stante anche la natura non speculativa ma di copertura dello strumento finanziario.

Tale minusvalenza si sarebbe concretizzata infatti solo nel caso di rimborso anticipato, alla data del 31 dicembre 2015, dell'indebitamento oggetto della copertura ovvero nel caso di default del debito sottostante.

6.1a. Premessa

In attuazione della Convenzione di gestione, la So.Ri.Cal. è subentrata alla Regione Calabria quale soggetto beneficiario dei finanziamenti e soggetto attuatore degli interventi previsti dall'accordo di Programma Quadro – Risorse Idriche.

La Società, in base agli accordi sottoscritti, nei trenta anni di gestione, è tenuta a realizzare con risorse proprie un volume complessivo di interventi pari a € 305 milioni.

Il Piano degli investimenti privati è organizzato per successivi programmi quinquennali proposti da So.Ri.Cal. ed approvati dalla Regione Calabria anche per la verifica di coerenza dei programmi stessi con i propri indirizzi in materia di gestione delle risorse idriche.

Dell'ammontare complessivo di € 305 milioni, € 94,3 milioni si prevedeva fossero rendicontati (in valori cumulati) entro il 2009 (5° anno di gestione), rappresentando tale importo la quota del cofinanziamento apportato da So.Ri.Cal. alle azioni definite nel Programma Operativo Regionale (P.O.R.) Calabria – Misura 1.1.

In relazione a quanto previsto dagli artt. 8 e 13 della Convenzione di gestione, So.Ri.Cal., già nel novembre 2008, ha trasmesso alla Regione una prima proposta per il programma degli investimenti del quinquennio 2010-2014 stilato in naturale continuità del precedente programma 2005-2009.

Successivamente si è sviluppato sul tema un proficuo confronto che ha visto impegnati oltre ai tecnici della Regione e di So.Ri.Cal. anche quelli dei cinque A.T.O. calabresi. In sede istituzionale l'argomento è stato più volte all'ordine del giorno sia in ambito di Comitato Regione-So.Ri.Cal. sia in ambito di Commissione Tecnica di Coordinamento Regione - A.T.O. - So.Ri.Cal..

Dai confronti è sostanzialmente emerso che nonostante l'impegno profuso da So.Ri.Cal., l'iter approvativo dei progetti da parte della Regione Calabria per la realizzazione del Piano degli Investimenti 2005-2009 si è dimostrato più lungo del previsto determinando, così, forti ritardi nell'esecuzione dei lavori e quindi uno slittamento del programma 2005-2009 al 2010.

A seguito degli approfondimenti realizzati e dei vari contributi, So.Ri.Cal. ha proceduto ad effettuare varie revisioni del documento tenendo conto delle indicazioni emerse, da ultimo una versione datata gennaio 2010 sulla quale vi è stato un confronto, ma nessuna determinazione da parte della Regione.

L'ammontare cumulativo della curva degli investimenti prospettata in tale Programma a fine 2014, a far data dall'inizio delle attività, è fissata in € 162,8 milioni di euro con il mantenimento dell'obiettivo al 2010 di arrivare ai € 94,3 milioni previsti nel piano originario primo Piano quinquennale 2005-2009.

Detta pianificazione era stata elaborata con il presupposto che si prospettasse un miglioramento delle condizioni economico-finanziarie, di contro nel corso del 2011 lo squilibrio finanziario ha costretto la Società a ridurre drasticamente gli investimenti come documentato dalla decisione del CDA della So.Ri.Cal. del 19 luglio 2011 che, in relazione all'aggravarsi delle difficoltà finanziarie, ha stabilito di operare una ulteriore riduzione degli stessi investimenti rispetto a quanto già comunicato alla Regione Calabria nella nota del 25/02/2011 Prot. n. 25/11/AD e deliberato dal CDA del 21 febbraio 2011.

Nel corso del 2012, lo squilibrio economico finanziario di So.Ri.Cal. si è ulteriormente accentuato e l'assemblea dei Soci, in data 9 luglio 2012, ha deliberato la messa in liquidazione della Società. In relazione a ciò gli investimenti con finanziamento privato sono stati limitati a quelli indispensabili a garantire la continuità del servizio di erogazione idrica ai Comuni Calabresi. In alcuni casi, a seguito della grave situazione sono stati interrotti, prima della loro ultimazione, anche diversi contratti in corso.

Il totale degli investimenti effettuati al 31/12/2015 è pari a € 244 milioni con una ripartizione tra investimenti a finanziamento pubblico pari a € 144 milioni mentre per i fondi propri l'avanzamento è pari a € 100 milioni.

6.1b. Stato di attuazione a tutto il 31.12.2015

Investimenti con contributi pubblici

A. 01.1 Completamento Diga Alaco

In data 24/09/2009 è stato emesso dal Responsabile dell'Area Costruzioni e approvato dal RUP il dispositivo di approvazione del progetto di "sostituzione ed integrazione di tratti della recinzione esistente per un valore

di 0,624 M€. Gli interventi pianificati inizialmente per un totale di 1,5 M€ sono attualmente sospesi a meno delle sole attività relative alla gestione ed agli interventi manutentivi straordinari.

A. 02.5.A – Schema Menta – Opere a valle della Centrale Idroelettrica

I lavori principali in appalto relativi alla parte acquedottistica, si sono svolti con sostanziale regolarità raggiungendo un'alta percentuale d'avanzamento già nella prima metà del 2011.

Le difficoltà economico-finanziarie dell'impresa esecutrice ha causato un forte rallentamento delle attività di cantiere, che comunque sono proseguite, seppur con produzione molto ridotta, fino all'interruzione dei lavori, avvenuta il 05/12/2011 da parte della stessa impresa ATI. Da tale data i lavori sono rimasti sospesi finché, a seguito di informativa interdittiva antimafia pervenuta dalla Prefettura di Vibo Valentia il 27 febbraio 2014, in data 3 marzo 2014 è stato avviato il procedimento di risoluzione del contratto.

Gli avanzamenti maggiori si registrano sulle opere acquedottistiche: sono state posate tutte le tubazioni sia delle adduttrici che delle diramazioni previste in progetto, tanto che la linea di collegamento dall'impianto di potabilizzazione ai serbatoi principali di Reggio Calabria; sono in esercizio alcune diramazioni del Ramo Sud con risorsa proveniente dall'Acquedotto Tuccio.

Per quanto riguarda le opere accessorie la viabilità di servizio sui due rami è da completare. Il ponte per l'attraversamento della fiumara S. Agata risulta completato per la sola parte di fondazione in alveo del ponte e per le spalle.

A seguito della redazione dello stato di consistenza, conseguente alla risoluzione contrattuale la Direzione Lavori ha provveduto a redigere lo Stato finale in data 31 Maggio 2014. Dalla consistenza delle opere realizzate risulta che sono stati eseguiti lavori complessivi per un totale netto di € 24.560.809,44 (incluso oneri della sicurezza e riconoscimento dell'adeguamento prezzi materiali da costruzione), pari ad un avanzamento effettivo dell'82,8% (in riferimento all'ultimo quadro economico dell'intervento ed a fronte di un avanzamento di spesa complessivo per l'intero progetto di circa 39,6 M€, IVA inclusa).

L'importo immobilizzato riferito all'Opera si è decremento per € 2.748.424, decremento dovuto alle rettifiche operate per effetto delle differenze rilevatasi tra il valore dei lavori realizzati e contabilizzati a corpo e quanto effettivamente eseguito, differenza accertata a seguito della redazione del suddetto stato finale dell'opera.

Sia l'Impresa Mandataria che l'Impresa Mandante hanno firmano con riserva lo Stato Finale, esplicitando le stesse contestualmente e allegando loro propri elaborati.

In relazione al completamento funzionale idropotabile dello schema è stato posto in essere uno stralcio di completamento al progetto esecutivo, da affidare entro il primo semestre 2016 per un importo aggiuntivo pari a 6,27 M€, finanziato con i fondi provenienti dalla rimodulazione FSC 2007/2013.

A. 02.5.B – Schema Menta – Impianto di potabilizzazione

I lavori si sono svolti con sostanziale regolarità raggiungendo un elevato grado di avanzamento già alla fine di luglio 2009. Il completamento dell'opera non è stato raggiunto a causa dell'impossibilità di installare apparecchiature e materiali che richiedono la presenza dell'acqua grezza da trattare. Per tali motivi a tutt'oggi restano da ultimare gli interventi per l'ultimazione della sezione di filtrazione a sabbia e la sezione di disinfezione, pertanto l'ultimazione dell'intervento è di fatto subordinata al proseguo dei lavori di monte.

L'avanzamento contabile dei lavori è allo stato attuale di € 8.097.463 (al netto IVA), pari al 94,8% (a fronte di un avanzamento di spesa complessivo per l'intero progetto di circa 10,9 M€, IVA inclusa).

Sono tuttavia da prevedere maggiori oneri per i ripristini necessari e consequenziali alla ripresa dei lavori interrotti. E' da prevedere altresì una revisione integrale di tutte le macchine e le apparecchiature installate in sito e provvedere ai ripristini, dagli impianti elettrici alle finiture delle opere civili.

Non sussistono allo stato attuale particolari criticità di natura tecnico-esecutiva legate ad interventi specifici per i lavori in oggetto.

A seguito di redazione della perizia di completamento, approvata con dispositivo N.531 del 27.10.2015, sono state richieste ulteriori somme, pari a 2.54 M€ da rendersi disponibili con fondi pubblici i fondi provenienti dalla rimodulazione FSC 2007/2013.

Dalla data di riavvio dei lavori è possibile stimare infine in circa 11 mesi il tempo necessario per l'ultimazione del progetto, incluso le attività di training del personale e l'avviamento (previste a contratto come attività di commissioning).

A. 02.3. – Opere di adduzione dell'invaso sul torrente Menta. 1° lotto. Opere di presa e galleria di derivazione. Lavori di completamento

Allo stato, l'opera di presa è, per la sua parte strutturale quasi ultimata. All'interno le tubazioni, le bocche di presa e gli organi di manovra sono stati tutti installati.

Per quanto attiene ai lavori in galleria, con la posa della condotta le attività sono praticamente ultimate. Gli impianti di distribuzione elettrica, di illuminazione e citofonico per quanto ultimati sono stati invece gravemente danneggiati a seguito del furto dei cavi avvenuto nel giugno del 2012. La camera valvole è da realizzare (opere civili) .Alla data dell'ultimo S.A.L. l'avanzamento contabile dei lavori è di 14.505.697 (al netto IVA), pari al 91,4% (a fronte di un avanzamento di spesa complessivo per l'intero progetto di circa 22,89 M€, IVA inclusa). Sotto il profilo tecnico-realizzativo non esistono particolari criticità per le attività ancora da svolgere. Come sopra riportato, l'impresa appaltatrice ha sospeso i lavori e, pur avendo facoltà di avviare la procedura di rescissione del contratto in danno, non ha ad oggi proceduto a farlo. A seguito degli accordi presi nel settembre 2015 l'ATI si è dimostrata disponibile alla ripresa dei lavori per il completamento. A tale proposito è stata redatta una perizia di completamento, approvata con dispositivo N.532 del 27.11.2015, per un maggiore importo di 5,61 M€, da finanziarsi integralmente con fondi pubblici, a valere sulle disponibilità di cui al DGR 222/2015.

B. 02.A - Sistema Metramo Lordo: opere di adduzione

- *B. 02.A2 – Schema Gioiosa Jonica:*

In data 12/3/2009 è stato emesso il Dispositivo 322 di approvazione della Perizia di variante n°1 che non cambia l'ammontare complessivo del quadro economico.

La posa delle condotte (6,6.km) così come i lavori di completamento della vasca di carico dall'IPOT Zinnì.

L'ultimazione dei lavori è avvenuta in data 12/12/2012.

In corso d'opera sono stati emessi n.7 SAL. L'importo dei lavori allo stato finale è pari 2.011.912 €.

Il 9/06/2014 è stato redatto il certificato di collaudo tecnico-amministrativo.

- ***B. 02.A3 – Schema Siderno e Locri:***

In data 02/09/2008 sono stati consegnati i lavori all'impresa aggiudicataria CISAF S.p.A..

Al 31/12/2014 sono stati redatti n. 5 SAL per un ammontare di 3,403 M€.

Il serbatoio sottostante la diga del lordo è stato ultimato come pure il serbatoio in località San Policarpo. Il serbatoio di Locri è da ultimare. A seguito della perizia di variante N.2, che prevede lo stralcio di opere allo stato non eseguibili per il permanere di problemi relativi al possesso delle aree e/o di interferenze con altri enti, Sono stati eseguiti i corpi d'opera che non limitano la funzionalità dell'opera per quanto riguarda lo schema Siderno. Mentre per garantire la completa funzionalità dell'opera in perizia di variante sono state inserite tra le somme a disposizione dell'amministrazione gli importi corrispondenti alle opere stralciate al fine di redigere successivamente un progetto di completamento funzionale per rendere pienamente fruibile anche lo schema "Locri". A seguito di accordo transattivo tra le parti l'Impresa esecutrice dei lavori ha completato le opere ancora da realizzare a seguito della perizia di variante N.2.

In data 3.12.2015, è stato redatto certificato di collaudo tecnico amministrativo.

Il completamento funzionale dell'intervento richiede tuttavia un ulteriore impegno di spesa, necessario al completamento delle opere stralciate con la perizia di variante N.2. Per tale completamento è in corso di redazione un progetto preliminare.

A.03.1A - Diga sull'Alto Esaro a Cameli e collegamento con l'acquedotto dell'Abatemarco per Cosenza - stralcio funzionale della VIII perizia - messa in sicurezza dell'opera.

Nel 2012 i lavori principali sono stati ultimati e le opere collaudate.

Acquedotto Simeri – Passante: Interventi di manutenzione straordinaria per il ripristino della condotta adduttrice acque grezze dell'impianto di potabilizzazione di S.Domenica

L'acquedotto Simeri-Passante a servizio della citta di Catanzaro, alimenta il potabilizzatore di Santa Domenica per mezzo di una condotta in acciaio che si diparte dalle vasche di demodulazione di Magisano a

loro volta poste a valle di una galleria di valico vengono alimentate dalle acque grezze restituite dalla centrale idroelettrica sul fiume Simeri che pervengono dall'invaso Passante.
Il tracciato della condotta delle acque grezze insiste ad oggi per l'80% della sua lunghezza all'interno dell'alveo del fiume Alli (dalla vasca di carico al vecchio campo pozzi Alli) ed in particolare nel tratto a monte sotto la strada provinciale che costeggia il suddetto alveo. Nell'inverno del 2009 prima e successivamente lo scorso novembre 2013, le abbondanti precipitazioni hanno provocato delle piene eccezionali che hanno determinato lo scalzamento della fondazione dei muri d'argine con conseguente erosione del piano di appoggio della condotta posata a tergo. I danni subiti dalla condotta hanno causato lunghi fuori servizi con conseguente mancanza di acqua trattata nella città di Catanzaro.
Sono in atto attività di progettazione mirate alla risoluzione definitiva del problema con lo spostamento del tracciato in aree sicure, lontano dall'alveo del fiume e con tratti in galleria. E' stato inoltre predisposto un progetto per la riattivazione del campo pozzi Alli Alto per l'approvvigionamento e la ridondanza del sistema di adduzione alla città di Catanzaro.
Il complesso degli interventi è ad oggi stimato essere pari a circa 15M€.

Investimenti A Contributo Privato
Linea Di Azione 1

Sistema Menta
A.02.4.A Lavori di: Completamento dello schema idrico sulla diga del torrente Menta: Centrale idroelettrica opere civili e condotta forzata
I lavori principali in appalto comprendono la costruzione di una condotta forzata dello sviluppo complessivo di circa 8,2 Km che parte dalla camera a valvole in località "Monte Cendri" ed arriva alla centrale idroelettrica di San Salvatore anch'essa compresa nell'appalto. Nell'ultimo tratto la condotta si percorre in profondità un pozzo verticale, scavato col sistema "raise-boring", seguito da un tratto sub-orizzontale in galleria, lungo circa 510 m
Successivamente, a seguito delle difficoltà finanziarie dell'impresa, unitamente al ritardo dei pagamenti pregressi l'ATI e So.Ri.Cal. hanno deciso di sospendere consensualmente le lavorazioni in attesa di ripristinare il flusso finanziario necessario al regolare svolgimento delle attività.
I lavori sono stati sospesi a partire dal gennaio del 2012; a seguito di informativa interdittiva antimafia pervenuta dalla Prefettura di Vibo Valentia il 27 febbraio 2014, in data 3 marzo 2014 è stato avviato il procedimento di risoluzione del contratto.
La condotta forzata, per la parte interrata di lunghezza totale pari a circa 8,1 Km è completata per tutto il tratto dalla località "Monte Cendri" fino in prossimità della testa del futuro pozzo verticale, a meno di un ultimo tratto di 400 m. Risultano ad oggi mancanti tutte le attrezzature di linea (sfiati, valvole ecc.), sia standard che in esecuzione speciale.
Lo stato finale è stato redatto dalla Direzione Lavori in data 31 Maggio 2014. Dalla consistenza rilevata risulta che sono stati eseguiti lavori complessivi per un totale netto di € 6.837.256 (incluso oneri della sicurezza), pari ad un avanzamento effettivo del 58,6% (riferimento all'ultimo quadro economico dell'intervento). Sia l'Impresa Mandataria che l'Impresa Mandante hanno firmano con riserva lo Stato Finale, esplicitando le stesse contestualmente e allegando loro propri elaborati.
L'importo immobilizzato riferito all'Opera si è decremento di € 742.120, decremento dovuto alle rettifiche operate per effetto delle differenze rilevatasi tra il valore dei lavori realizzati e contabilizzati a corpo e quanto effettivamente eseguito, differenza accertata a seguito della redazione del suddetto stato finale dell'opera.

Per quanto già sopra esposto, la realizzazione del pozzo verticale e la posa al suo interno della tubazione in alta pressione rappresentano il vero "collo di bottiglia" di tutto il progetto del Sistema Menta. I tempi necessari al completamento del progetto sono, quindi, fortemente influenzati dallo step esecutivo della realizzazione del pozzo.

Al fine di rendere funzionale lo schema da un punto di vista idropotabile è stato redatto un progetto per la realizzazione di un bypass alla parte terminale della condotta forzata. Tale progetto preliminare, approvato

con dispositivo N.527 del 15/07/2015, richiede un impegno a quadro economico pari a 3,89 M€, da finanziarsi ad impegno di spesa pubblico con fondi provenienti dalla rimodulazione FSC 2007/2013.

A.02.4.B Lavori di: Completamento dello schema idrico sulla diga del torrente Menta: Centrale idroelettrica S. Salvatore – Opere Elettromeccaniche

I lavori consistono nella realizzazione di una centrale idroelettrica con una potenza installata di 16,5 MW ed una produzione di energia di 35 GWh/anno.

Le apparecchiature per la sottostazione elettrica, il generatore sincrono, i quadri elettrici, le forniture elettriche in B.T., la turbina, le forniture per il sistema di regolazione e di dissipazione, il sistema di raffreddamento, gli attrezzamenti di sala macchine ed i ricambi sono attualmente in giacenza presso l'impresa appaltatrice e i subfornitori. Per le forniture principali sono già stati effettuati i collaudi in stabilimento.

L'avanzamento contabile dei lavori è allo stato attuale pari a € 2.479.267 (al netto IVA), pari al 48 % (a fronte di un avanzamento di spesa complessivo per l'intero progetto di circa 3,8 M€, IVA inclusa).

L'avanzamento effettivo dei lavori è tuttavia pari a circa l'86 %. Non sussistono allo stato forti criticità, sotto il profilo tecnico ed esecutivo. I lunghi tempi di stoccaggio delle apparecchiature speciali e dei materiali elettrici, possono averne alterato lo stato. E' prevedibile considerare delle attività integrative di ripristino e ricondizionamento delle forniture (dai touch-up di verniciatura ai rifacimenti degli imballaggi) prima della spedizione con conseguente impatti sui tempi e costi.

Sistema Esaro - Abatemarco

Galleria di derivazione e centrale idroelettrica

Il progetto "Schema idrico Esaro-Abatemarco. Galleria di derivazione e centrale idroelettrica" si inquadra come uno degli interventi previsti dallo "Studio di fattibilità per la realizzazione dell'invaso dell'Esaro", redatto da Sogesid su incarico della Regione Calabria. Esso si configura come stralcio funzionale dello schema per l'utilizzo ad uso multiplo delle acque del bacino dell'Esaro.

La So.Ri.Cal., partendo da una prima analisi SOGESID, ha individuato due fasi attuative, di cui la prima divisa in due step, nelle quali articolare la realizzazione dell'intero schema, ognuna delle quali pienamente funzionale a dare una risposta alle esigenze del territorio in relazione alle reali urgenze esistenti. Nella previsione iniziale, come da proposta formulata alla Regione Calabria in merito al piano di interventi 2010-2014 la realizzazione delle opere avrebbe dovuto seguire un programma di disponibilità idrica per fasi successive rispettivamente nel 2013, nel 2017 e nel 2018. Sono state eseguite le progettazioni preliminari e definitive rispettivamente per interconnessioni e la galleria di derivazione. Gli interventi in oggetto ad oggi rimangono a tutti gli effetti ancora una proposta programmatica.

Aggiornamento su altri interventi in corso

B.06.A – Acquedotto Abatemarco – Interventi di messa in sicurezza e ri-efficientamento attuale tracciato (contributo pubblico/privato).

Così come già riportato nel precedente paragrafo, i lavori sono conclusi e le opere sono state collaudate nel 2012.

B.06.F3 – Acquedotto Abatemarco. By-pass del tratto di adduttrice in raddoppio compreso tra i comuni di Malvito, Santa Caterina Albanese e San Marco Argentano (contributo privato)

Foglia Costruzioni ha comunicato in data 5/9/2009 l'affitto del ramo di Azienda alla Impresa Finteco, i lavori sono ripresi nel corso del 2010. Nel 2011 i lavori sono stati sospesi da parte dell'impresa. I lavori al momento sono di fatto ultimati.

B.06.G - Sistema Esaro-Abatemarco - Efficientamento Acquedotto (contributo privato).

Stralcio 1: Lavori ultimati.

Stralcio 2: I lavori nel 2010 sono proseguiti; il 1° stralcio è concluso e la percentuale complessiva di avanzamento è del 90% sul totale. Nel 2011 i lavori sono stati sospesi da parte dell'impresa per inadempimento di So.Ri.Cal. ex art . 1460 c.c. ed art. 133 D.Lgs 163/2006. I lavori al momento sono interrotti. Al fine di completare la condotta di bypass e consentire l'incremento di portata idropotabile

sull'adduttrice Abatemarco verso la città di Cosenza è necessario completare i lavori residui, affidando lo stralcio del progetto di completamento in corso di redazione. La somma prevista per il completamento è pari a circa 1,7 M€.

B.06.H Interventi di completamento dell'acquedotto Abatemarco, tronco partitore Colle Mussano – Serbatoio Via de Rada (contributo privato).
Il 5/6/2009 è stato approvato dalla So.Ri.Cal. il progetto definitivo; il 04/08/2009 si è tenuta la seconda seduta della Conferenza dei servizi. Il progetto esecutivo in corso di redazione è attualmente sospeso.

Sistema Metramo - Lordo
B.02.A1 Adduzione dal Bacino del Metramo
La So.Ri.Ca.l visto lo stallo del progetto del Consorzio di Bonifica ha sollecitato la Regione per andare avanti con il progetto alternativo, già redatto nel 2006, che prevedeva un percorso alternativo solo per la risorsa idrica destinata ad uso potabile e che sarà a breve (entro dicembre 2009) aggiornato e portato alla approvazione del COTER. Il finanziamento è pubblico (POR 2007 – 2014).
La producibilità è stata calcolata in 3130 MW/h annui considerando una portata media annua di 200 lt/sec ed un funzionamento di 8000 ore all'anno.
L'Ipot, la cui progettazione definitiva è stata elaborata nel 2006 è stato inserito nel programma degli investimenti So.Ri.Cal. 2010 -2014 con il valore di 5,3 M€. Gli interventi sono attualmente sospesi.

B.02.B.2 I.Pot Schema Gioiosa Jonica
Realizzazione degli impianti di potabilizzazione Metramo, Gioiosa Jonica, Siderno-Locri: nel corso dell'anno 2008 sono stati affidati i lavori relativi all'impianto di potabilizzazione Gioiosa Jonica e all'impianto di potabilizzazione Siderno-Locri all'ATI CPL POLISTENA – TORRICELLI. E' stato raggiunto un avanzamento pari al 80% del valore dei lavori. Il contratto con l'impresa è di fatto sospeso.

B.02.B.3 I.Pot Schema Siderno e Locri
E' un appalto integrato. i lavori sono stati affidati all'ATI CPL POLISTENA – TORRICELLI.E' stato raggiunto un avanzamento pari al 75% del valore dei lavori come aggiornati dalla perizia n. 1: dispositivo So.Ri.Cal. n.445 del 12-01-2011. I lavori nel corso del 2011 sono stati interrotti per controversie relative a ritardati pagamenti e l'impossibilità di So.Ri.Cal. di finanziare ulteriormente i lavori. Il 10 aprile 2012 il contratto con l'impresa è sospeso.

Sistema Trionto – Sila Greca
A seguito di una radicale riprogettazione di tutto lo schema sono stati inseriti nel Piano So.Ri.Cal 2010-2014 (presentato come proposta) i seguenti investimenti il cui finanziamento, inizialmente misto è stato successivamente previsto a copertura pubblica.
La programmazione non ha ad oggi però avuto seguito. Il programma è sospeso.

Linea Di Azione 2
B. 04 – Amendolea
Il progetto prevede la sostituzione 30 km circa di condotte ammalorate dalla sorgente Amendolea al servizio dei comuni costieri a sud est di Reggio Calabria. Nel corso 2009 il progetto è stato ripensato e si sono pianificati interventi urgenti sui tratti più ammalorati da effettuarsi con la manutenzione straordinaria nel corso del 2010 per un valore di 2,5 M€. In Interfaccia Modello è stata riportata la suddetta versione del progetto revisionata.

Revamping Ipot
Il progetto di Revamping di S.Domenica è stato previsto nel quinquennio 2015 – 2019. Gli altri IPOT non ancora ristrutturati funzionalmente sono anch'essi oggetto di riprogrammazione per lo stesso quinquennio.
Ammodernamento e Potenziamento del complesso degli Schemi di Adduzione

L'ammodernamento degli schemi acquedottistici esistenti, oggi oggetto dei soli interventi urgenti e indifferibili od in somma urgenza, necessita di una profonda rivisitazione, da rendere effettiva con la nuova proposta degli investimenti per il quinquennio 2015-2019.

Linea Di Azione 3

SIT e ricognizione dei dati geografici e descrittivi degli acquedotti e degli impianti

- Completamento del rilievo dei manufatti principali e la redazione dei relativi schemi unifilari (attività conclusa).
- L'aggiornamento della Cartografia di base (raster) con l'acquisizione della Carta Tecnica Regionale 1:5000 di nuova redazione (attività conclusa).
- Il rilievo geografico di tutte le prese utenza (attività in corso).
- Il rilievo dei punti notevoli delle adduttrici (già iniziata nel corso del 2011).
- L'implementazione di una procedura sw per la memorizzazione e gestione degli "eventi" (interventi di manutenzione, perdite, rotture, reclami ecc.). Sospeso.
- Lo sviluppo di un browser "leggero" per operazioni di consultazione della Banca Dati Geografica. Sospeso.

Interventi per la qualità ed affidabilità della risorsa - Salvaguardia ambientale sulle fonti

Gli interventi prevedono una fase di rilievo e progettazione ed una fase di realizzazione delle "aree di salvaguardia" a protezione delle risorse. Sono da prevedere almeno 1,7 M€/anno per interventi specifici di "Salvaguardia ambientale". L'attività è attualmente sospesa.

7. PARTI CORRELATE (informazioni rese ai sensi dell'art. 2428 del C.C.)

La Società Acque di Calabria S.p.A., n.q. di azionista privato di minoranza di Sorical S.p.a., di cui detiene il 46,5% ha, al 31 dicembre 2015 un credito nei confronti di So.Ri.Cal., pari ad € 1.917 mila di cui:

- € 41 mila quale debito residuo per interessi maturati sul finanziamento erogato in più tranches dal Socio privato Acque di Calabria S.p.A., per un importo complessivo di € 4.271 mila, gradualmente utilizzato per la sottoscrizione ed il versamento dell'aumento del capitale sociale della Società;
- € 216 mila relativi a quanto dovuto a titolo di interessi maturati sulla cessione del credito fatta da Acque di Calabria S.p.A. a favore di So.Ri.Cal. in data 16 gennaio 2008 e rimborsata in data 11 marzo 2009 a seguito dell'avvenuto versamento del capitale sociale da parte del Socio Regione Calabria;
- € 1.661 mila per servizi erogati, dall'avvio operativo della Società, dal socio Acque di Calabria S.p.A. tra cui: attività di assistenza tecnica finalizzata alla gestione del "Project Finance", attività di "Reengineering" delle opere idropotabili e Certificazione qualità.

Il debito pari a € 539 mila verso Veolia Water Technologies Italia S.p.A (ex SIBA S.p.A.) si riferisce alla quota residua del compenso 2010, 2011 e 2012 dell'Amministratore Delegato di So.Ri.Cal..

Per i rapporti commerciali e finanziari nei confronti del Socio Regione Calabria si rimanda a quanto meglio specificato nella Nota integrativa al bilancio.

Nelle seguenti tabelle sono sintetizzati gli effetti patrimoniali ed economici dei rapporti finanziari, commerciali e diversi posti in essere con le parti correlate.

Migliaia di €

Rapporti commerciali (A)	Crediti	Debiti	Ricavi		Costi		Capex
			Beni	Servizi	Beni	Servizi	
Regione Calabria	21.876	11.370	-	-	-	500	-
Acque di Calabria S.p.A.		1.661	-	-	-	-	-
Veolia Water Technologies Italia S.p.A. (ex Siba S.p.A)		539	-	-	-	-	-
Acqua s.r.l		47	-	-	-	-	-
Totale	**21.876**	**13.617**	-	-	-	**500**	-

Rapporti finanziari (B)	Crediti	Debiti	Ricavi		Costi		Capex
			Beni	Servizi	Beni	Servizi	
Regione Calabria	-	14.000	-	-	-	-	-
Acque di Calabria S.p.A (int. su debito residuo)	-	41	-	-	-	-	-
Acque di Calabria S.p.A (int. su cess. credito)	-	216	-	-	-	-	-
Totale	-	14.257	-	-	-	-	-

Totale A+B	**21.876**	**27.873**	-	-	-	**500**	-

Si segnala altresì che, con riferimento alle partite specifiche di credito e debito nei confronti del Socio Regione Calabria, con D.G.R. n.535 del 7 agosto 2009 e n.797 del 27 novembre 2009, la Giunta Regionale ha deliberato la compensazione delle partite creditorie/debitorie di seguito riportate secondo le seguenti modalità:

dati in €

Descrizione - D.G.R. n.535 07/08/09 (A)	Credito vs. RC	Debito vs. RC
Perdita di inizio gestione	4.088.130	-
Interessi cessione crediti Acque di Calabria S.p.a.	215.593	-
Personale regionale distaccato presso So.Ri.Cal. S.p.A.	-	2.768.309
Valorizzazione pezzi di ricambio (Magazzino)	1.216.704	3.622.397
Canone d'uso degli impianti	-	2.083.561
Autoparco e carburanti	-	2.703
Totale	**5.520.427**	**8.476.970**
Delta		**2.956.543**

Descrizione - D.G.R. n.797 27/11/09 (B)	Credito vs. RC	Debito vs. RC
Debiti ARSSA fornitura idropotabile	2.676.227	-
Delta	**2.676.227**	

Totale (A) + (B)	**8.196.654**	**8.476.970**
Delta		**280.316**

Si evidenzia che non vi sono altre parti correlate, oltre a quelle sopra indicate, con le quali la Società abbia intrattenuto rapporti di natura commerciale o finanziaria nel corso dell'esercizio o verso le quali la stessa presenti un saldo attivo o passivo alla data di chiusura del bilancio 2015.

Si specifica infine che tutti i rapporti intercorsi fra la Società e le menzionate parti correlate sono stati posti in essere nell'interesse, anche economico, della Società e sono regolati da normali condizioni di mercato.

8. FATTI DI RILIEVO AVVENUTI DOPO LA CHIUSURA DELL'ESERCIZIO

Successivamente alla chiusura dell'esercizio 2015, si sono verificati eventi rilevanti dei quali occorre fornire adeguata informativa. Difatti tali accadimenti hanno influito sulla valutazione delle poste societarie e sulla conseguente rappresentazione delle attività patrimoniali.

8.1 Sostituzione Liquidatore

Nell' Assemblea del 11 febbraio 2016 i Soci all'unanimità hanno deliberato la revoca del Liquidatore Sergio Giordano e la nomina n.q. dell'On. Luigi Incarnato, assegnando allo stesso gli stessi poteri, congiunti, già assegnati al suo predecessore.
Nella stessa Assemblea sono stati altresì rideterminati i compensi spettanti ai due Liquidatori, in € 100.000 annui ciascuno.

8.2 Fallimento So.A.Kro. S.p.A.

La Soakro S.p.a., gestore del servizio idrico per l'ATO 3 KR, ha mantenuto sin dalla sua costituzione una sostanziale inadempienza rispetto agli obblighi di pagamento della fornitura nei confronti di So.Ri.Cal., tale da aver portato all'accumulo al IV° trimestre 2015 di un debito di € 34.825.744, a titolo di corrispettivi idrici maturati e non corrisposti, parte di cui è già consacrato in decreti ingiuntivi chiesti ed ottenuti dalla So.Ri.Cal.
Al fine di recuperare il suddetto Credito, ed in particolare i crediti consacrati nei decreti ingiuntivi, la SoRiCal ha avviato nel tempo svariate azioni giudiziali, le quali tuttavia non hanno sortito esito positivo, stante il riscontrato stato di insolvenza in cui versava e versa il Gestore ATO3 KR.
Dunque, in ultimo, stante l'esito infruttuoso del precetto notificato nel febbraio 2015 e del successivo pignoramento, la Società, stante il conclamato stato di insolvenza, ha presentato alla sezione fallimentare del

Tribunale di Crotone Istanza di Fallimento, che, con sentenza n. 4/2016 del 18.01.2016 ha dichiarato il fallimento della Soakro.
All'esito della suddetta sentenza di Fallimento ed in attesa di poter presentare propria istanza di insinuazione nella massa passiva del Fallimento Soakro, So.Ri.Cal. ha portato a perdita l'100% del proprio credito nei confronti di Soakro.

8.3 Esecuzione degli impegni assunti nell'accordo

A partire dal mese di gennaio 2015, So.Ri.Cal. ha proseguito nell'adempimento di tutte le obbligazioni assunte nell'Accordo nei confronti dei Creditori Aderenti.

In particolare nel corso dei primi cinque mesi del 2016, in esecuzione dell'Accordo, So.Ri.Cal.:

ha provveduto:

- al puntuale pagamento, in favore di Enel Energia s.p.a., delle prime rate di gennaio, febbraio, marzo e aprile 2016 di cui al Piano di Rientro;
- all'integrale pagamento, in favore dei Creditori Minori, del 30% del debito nei loro confronti accumulato entro il termine di 60 gg. dalla Data di Efficacia ed al pagamento delle prime 4 rate di gennaio, febbraio, marzo e aprile 2016 di cui ai Piani di Rientro;
- all'integrale pagamento, in favore del Consulente Legale, del Debito verso il Consulente Legale.

9. EVOLUZIONE PREVEDIBILE DELLA GESTIONE

Alla luce dell'informativa fornita nei paragrafi precedenti, si può confermare che sussistono i presupposti tali per cui la Società realizzi i flussi necessari a garantire la sostenibilità del piano economico - finanziario sotteso all'Accordo di Ristrutturazione dei Debiti ex art. 182 bis L.F. anche per i prossimi esercizi.
Permangono tuttavia incertezze in ordine all'evoluzione del sistema idrico calabrese complessivamente considerato (e dunque non solo la grande adduzione, ma anche la distribuzione idrica, la depurazione e fognatura). In particolare, anche alla luce delle determinazioni legislative ed amministrative che la Regione Calabria ha assunto in ottemperanza a quanto da ultimo deciso dal Legislatore Nazionale con la L. n. 164/2014 (c.d. Sblocca Italia), si è in attesa che l'Autorità idrica calabrese si determini sulla tipologia di gestione (mista, interamente pubblica ovvero interamente privata) e, conseguentemente, sull'iter di affidamento dello stesso.

10. ALTRE INFORMAZIONI

10.1 RENDICONTO FINANZIARIO

Si riporta, di seguito, il Rendiconto finanziario della Società al 31 dicembre 2015 redatto sulla scorta delle raccomandazione OIC 10:

SCHEMA N. 1: Flusso della gestione reddituale determinato con il metodo indiretto

A. Flussi finanziari derivanti dalla gestione reddituale (metodo indiretto	**2015**	**2014**
Utile (perdita) dell'esercizio	51.610	37.599
Imposte sul reddito	4.508.854	353.329
Interessi Passivi /(interessi attivi)	8.750.698	6.184.537
(Dividendi)	-	-
(Plusvalenze) minusvalenze derivanti dalla cessione di attività	(3.202.377)	11.677.832
1. Utile (perdita) dell'esercizio prima delle imposte sul reddito, interessi, dividendi e plus/minusvalenze da cessione	**10.108.785**	**18.253.297**
Rettifiche per elementi non monetari che non hanno avuto contropartita nel capitale circolante netto		
Accantonamenti ai fondi	1.349.691	2.373.231
Ammortamenti delle immobilizzazioni	7.637.907	7.628.436
Svalutazioni per perdite durevoli di valore	-	-
Altre rettifiche per elementi non monetari	-	-
Totale rettifiche elementi non monetari	*8.987.598*	*10.001.667*
2. Flusso finanziario prima delle variazioni del ccn	**19.096.384**	**28.254.964**
Variazioni del capitale circolante netto		
Decremento/(incremento) delle rimanenze	-	-
Decremento/(incremento) dei crediti vs clienti	85.735.145	34.819.921
Incremento/(decremento) dei debiti verso fornitori	(72.598.513)	(13.245.500)
Decremento/(incremento) ratei e risconti attivi	(522.432)	122.794
Incremento/(decremento) ratei e risconti passivi	(2.618.250)	(1.877.846)
Altre variazioni del capitale circolante netto	27.728.390	(24.361.200)
Totale variazione capitale circolante netto	*37.724.340*	*(4.541.832)*
3. Flusso finanziario dopo le variazioni del ccn	**56.820.724**	**23.713.133**
Altre riclassifiche		
Interessi incassati/(pagati)	(8.750.698)	(6.184.537)
(Imposte sul reddito pagate)	(23.305.389)	(5.590.240)
Dividendi incassati	-	-
(Utilizzo dei fondi)	(8.066.712)	(2.918.660)
4. Flusso finanziario dopo le altre rettifiche	**(40.122.799)**	**(14.693.437)**
Flusso finanziario della gestione reddituale (A)	**16.697.924**	**9.019.696**
B. Flussi finanziari derivanti dall'attività d'investimento		
Immobilizzazioni materiali	(268.704)	(3.131.841)
(Investimenti)	-	-
Prezzo di realizzo disinvestimenti	-	-
Immobilizzazioni immateriali	(11.104)	(3.394)
(Investimenti)	-	-
Prezzo di realizzo disinvestimenti	-	-
Immobilizzazioni finanziarie	6.007	(108.429)
(Investimenti)		
Prezzo di realizzo disinvestimenti	-	-
Attività finanziarie non immobilizzate	-	-
(Investimenti)	-	-
Prezzo di realizzo disinvestimenti	-	-
Acquisizione o cessione di società controllate o di rami d'azienda al netto delle disponibilità liquide	-	-
Flusso finanziario dall'attività di investimento (B)	**(273.801)**	**(3.243.664)**
C. Flussi finanziari derivanti dall'attività di finanziamento		
Mezzi di terzi		
Incremento (decremento) debiti a breve verso banche	(27.594.733)	36.144.035
Accensione finanziamenti	-	-
Rimborso finanziamenti	(6.868.394)	(30.045.371)
Mezzi propri		
Aumento di capitale a pagamento	-	-
Cessione (acquisto) di azioni proprie	-	-
dividendi (e acconti su dividendi) pagati	-	-
Flusso finanziario dall'attività di finanziamento (C)	**(34.463.127)**	**6.098.664**
Incremento (decremento) delle disponibilità liquide (A ± B ± C)	(18.039.004)	11.874.695
Disponibilità liquide al 1° gennaio	22.323.135	10.448.440
Disponibilità liquide 31 dicembre	**4.284.131**	**22.323.135**

10.2 CONTENZIOSI IN CORSO

Di seguito viene riportato l'aggiornamento dei contenziosi in corso, oggetto di trattazione nella relazione sulla gestione al bilancio 2014 e viene fornita adeguata informativa sulle posizioni originatesi nell'esercizio 2015 e sui relativi sviluppi intervenuti nel corso del corrente esercizio 2016.

Procedimento Penale "Ceralacca"

Nel procedimento penale in questione non si è ancora aperta la fase dibattimentale.
Tuttavia nel corso dell'ultima udienza del 25.01.2016 è stata depositata, da parte di So.Ri.Cal., la revoca della propria costituzione di parte civile.
In funzione della predetta revoca, dopo varie trattative tra So.Ri.Cal. e taluni degli imputati, volte a transigere la vertenza correlata ai reati contestati nel processo penale n. 6776/11 RGNR e 1370/RGT si è addivenuti in data 28/12/2015 alla stipula di un atto di transazione che ha visto il riconoscimento a favore di So.Ri.Cal. di un risarcimento di € 350.000.

Procedimento Penale "Acqua Sporca"

Il procedimento penale cd "Acqua sporca" è stato aperto dalla Procura della Repubblica di Vibo Valentia.
In tale procedimento risultano indagati i Dott. Giuseppe Camo e Sergio Abramo, già Presidenti della Società, l'Ing. Maurizio del Re, già Amministratore della Società, il Direttore Operativo Ing. Sergio De Marco, l'Ing. Giulio Ricciuto, già Responsabile del Compartimento operativo centro, oltre ad altri dipendenti So.Ri.Cal. con responsabilità di linea.
Si è conclusa la fase delle indagini preliminari ed il GUP ha fissato l'udienza preliminare per il 22.06.2016.

Acquedotto Lucano S.P.A.

Il giudizio prosegue innanzi al Tribunale Regionale delle Acque Pubbliche di Napoli ove all'udienza del 7.03.2016 la causa è stata trattenuta in decisione.
Avuto riguardo al contenuto della CTU depositata si ritiene possibile l'accoglimento delle domande di So.Ri.Cal. e possibile l'accoglimento parziale delle domande articolate da controparte.

Lodo Seli S.P.A.

Con domanda di arbitrato ritualmente notificata a So.Ri.Cal. e Regione Calabria, l'istante SELI chiedeva al Collegio la condanna di entrambi i Soggetti in solido, ovvero del Soggetto effettivamente obbligato, al pagamento di varie ed ingenti somme a titolo di riserve, oltre che al pagamento delle spese del procedimento arbitrale incardinato ai sensi e per l'effetto dell'*art. 25 del CSA* del contratto di appalto sottoscritto tra SELI e Regione Calabria, avente ad oggetto la *"Realizzazione delle opere di adduzione dell'invaso del Torrente Menta"*.
A conclusione del procedimento de quo, presso la Camera Arbitrale per i Contratti Pubblici in Roma, veniva depositato il *Lodo n° 174/09* con il quale So.Ri.Cal. e Regione Calabria venivano condannate in solido al pagamento della somma di € 9.270.245, oltre rivalutazione monetaria e interessi legali nonché al pagamento di € 724.175 oltre accessori a titolo di anticipazione sulle spese di funzionamento del Collegio, di segreteria e di consulenza, di € 12.585 oltre accessori per l'anticipazione del versamento del contributo all'Autorità di Vigilanza nonché di € 150.000 per spese di giudizio oltre accessori e così per complessivi € 14.220.274.
Con decreto del 18.05.2010 il Presidente del Tribunale di Roma dichiarava esecutivo il summenzionato Lodo e il lodo munito di exequatur veniva notificato a So.Ri.Cal. e Regione il 22.06.2010.
Il Lodo veniva impugnato per nullità e nel corso del Giudizio la Corte d'Appello di Roma con provvedimento del 15.04.2011 ne sospendeva l'esecutività per la somma eccedente € 7.000.000.
Seli dunque promuoveva azione esecutiva al fine di ottenere il pagamento della quota parte del lodo esecutivo e in data 12.12.2011 la Regione Calabria provvedeva a pagare la somma di € 7.038.942.
Con sentenza n. 6577/2015 del 25.11.2015 la Corte d'Appello di Roma a definizione del giudizio de quo ha da ultimo condannato in solido So.Ri.Cal. e Regione Calabria al pagamento di quanto ancora dovuto.
In virtù della predetta sentenza Seli ha intrapreso azione esecutiva nei confronti della Regione Calabria notificando il 12.01.2016 atto di pignoramento presso terzi (Ubi banca Carime) per un importo pari ad € 14.725.883 (pari al valore del precetto € 9.817.255 aumentato della metà).

A seguito di verifica della somma precettata si è riquantificato l'importo ancora dovuto in € 8.449.918.
All'udienza del 12.04.2016 ex art. 547 (in riserva) Seli ha chiesto l'assegnazione della somma de quo a danno della Regione Calabria, stante la dichiarazione positiva e per l'intero importo della Ubi Banca Carime (terzo pignorato).
In caso di assegnazione delle somme, la Regione Calabria potrebbe intraprendere un'azione di rivalsa nei confronti della So.Ri.Cal. per un importo determinato giusta le previsioni di cui alla Convenzione di concessione So.Ri.Cal./Regione e del Verbale di Consegna dell'opera *Intervento A.02.1F.- Progetto Cal/RC/343 – Opere di adduzione dell'invaso sul Torrente Menta – Galleria di derivazione – I lotto – Perizia di variante suppletiva* sottoscritto tra le parti il 10/09/2004, oggetto di una approfondita analisi da parte dell'Area Servizi Tecnici e Diversi di So.Ri.Cal.

Consorzio Di Bonifica Dello Ionio – Crotonese
So.Ri.Cal. ha presentato opposizione a decreto ingiuntivo per € 56.104 (oltre interessi e spese legali) per fornitura idrica. A soddisfo dell'importo ingiunto con D.I. e del credito maturato è stato sottoscritto un atto di transazione (in data 16.03.2015 rep. 1402) con il quale, a tacitazione di ogni ulteriore pretesa, si è convenuta l'applicazione di una falcidia del 38,2% sulla sorte capitale, pertanto il debito rinegoziato è pari a € 2.250.000.
A seguito di tale definizione stragiudiziale, ed alla conseguente rinuncia del Consorzio ai giudizi pendenti, all'udienza del 16/02/2016, il giudice ha disposto la cancellazione della causa dal ruolo e l'estinzione del giudizio.

Acea S.P.A.
So.Ri.Cal. ha citato ACEA innanzi il Tribunale di Roma chiedendo l'accertamento negativo dell'esistenza di valido contratto e della pretesa creditoria di ACEA e risarcimento danni; ACEA si è costituita formulando domanda riconvenzionale per oltre € 24.147.816, chiedendo ed ottenendo ordinanza d'ingiunzione in corso di causa e provvisoriamente esecutiva per € 7.999.999 oltre interessi;
Stante la sottoscrizione dell'Accordo di Ristrutturazione del Debito ex art. 182 bis L.F. e la rinuncia per l'effetto da parte di ACEA ai giudizi in corso, all'udienza del 10.04.2015, è stata disposta la cancellazione della causa dal ruolo e l'estinzione del giudizio.

Gala S.P.A. – Eurofactor S.P.A.
Svariate le azioni giudiziali intraprese di seguito meglio dettagliate per le quali, attesa la sottoscrizione dell'Accordo di Ristrutturazione del Debito ex art. 182 bis L.F. e la rinuncia per l'effetto da parte di GALA ai giudizi in corso, sono stati emessi o sono in fase di emissione i relativi provvedimenti di estinzione:

- RG 2466/2011 Azione di Gala in danno di So.Ri.Cal. innanzi il Tribunale di Catanzaro per risarcimento danni da inadempimento contrattuale ed extracontrattuale richiesti € 4.891.088. All'udienza del 17.07. 2015 la causa è stata cancellata dal ruolo ed il giudizio estinto.
- RG 28714/2012 e RG 316/2011. Giudizi instaurati innanzi al Tribunale di Roma per un valore di € 14.906.781 estinti/cancellati dal ruolo rispettivamente alle udienze del 21/04/2015 e 2/07/2015;
- RG 3183/2011 Opposizione di So.Ri.Cal. a decreto ingiuntivo ottenuto da Eurofactor, cessionario del credito Gala da fornitura elettrica per € 17.306.108 con chiamata in causa di Enel da parte di So.Ri.Cal. La causa è stata trattenuta in decisione all'udienza del 5.04.2016 solo per decidere sull'eventuale soccombenza delle spese legali.

Green Network S.P.A.

a) RG 55216/2011. So.Ri.Cal. ha proposto opposizione al decreto ingiuntivo n. 10858/2011 ottenuto da Green Network per forniture elettriche per € 2.901.663. Il Tribunale ha negato a controparte la provvisoria esecuzione disponendo la chiamata del terzo Enel e una CTU tecnico contabile.

L'elaborato peritale depositato appare favorevole alla So.Ri.Cal., attesa la riduzione del quantum dovuto da So.Ri.Cal. di oltre il 75%.
La prossima udienza sarà chiamata il 08/11/2017.

b) Green Network ha chiesto ed ottenuto ulteriore decreto ingiuntivo n. n. 23150/12 provvisoriamente esecutivo per € 28.637 che le sarebbero dovuti per ricalcoli e rettifiche di consumi effettuati da Enel Distribuzione;

So.Ri.Cal. ha opposto anche questo decreto ingiuntivo RG 12630/2013 e chiamato in causa Enel. Il Giudice ha disposto CTU tecnico contabile il cui elaborato è favorevole a So.Ri.Cal. attesa.
All'udienza del 2 maggio 2016 la causa è stata trattenuta in decisione.

Trevisan

Contenzioso Trevisan n.q. di Direttore dei lavori.

a) LODO – IMPUGNATIVA RG 9128/2008: DEFINITO.

Con comunicazione del 30.12.2005 l'Amministratore Delegato della So.Ri.Cal. comunicava all'Ing. Alberto Trevisan la propria unilaterale determinazione di procedere alla revoca dell'incarico di Direttore dei Lavori, giusta convenzione di incarico del 9.03.2004, sottoscritto con la Regione Calabria e al quale So.Ri.Cal. subentrava, per i lavori della diga sull'Alto Esaro a Cameli e collegamento all'acquedotto Abate Marco, per conflitto di interesse.
Avverso tale determinazione l'ing.Trevisan proponeva domanda di arbitrato ai sensi dell'art. 9 della convenzione di incarico del 9.03.2004.
Con Lodo del 2.08.2007, dichiarato esecutivo con decreto del Presidente del Tribunale di Roma in data 23.12.2008 , munito di formula esecutiva il 3.02.2009 e notificato a So.Ri.Cal. in data 11.02.2009, il Collegio arbitrale, escludendo il conflitto di interesse, condannava So.Ri.Cal. a corrispondere in favore di Trevisan i compensi per le prestazioni professionali effettuate maggiorate del 25%, da determinarsi, in assenza di accordo tra le Parti, dal Consiglio dell'ordine degli ingegneri di Cosenza.
So.Ri.Cal. impugnava il Lodo innanzi alla Corte d'Appello di Roma.
Il Giudizio (RG 9128/2008) è stato definito con sentenza n 1228/2016 del 24.02.2016 con la quale la Corte d'Appello di Roma ha rigettato l'impugnativa della So.Ri.Cal. confermando la condanna del Lodo.
Già a seguito di procedura esecutiva, intrapresa con atto di precetto del 24.02.2009 e successivo atto di pignoramento, Trevisan ha ottenuto il pagamento della maggiorazione del 25% dei compensi già corrisposti prevista in Lodo.
Si ritiene pertanto che la condanna di cui alla sentenza 1228/2016 non comporterà ulteriori pagamenti in favore del Trevisan, atteso che per l'ulteriore condanna del Lodo (pagamenti dei compensi) esiste un decreto ingiuntivo opposto (RG 1358/2012).

b) GIUDIZIO RG 1358/2012: opposizione a decreto ingiuntivo n. 63/2012. Notificato a So.Ri.Cal. dall'Ing. Alberto Trevisan per le competenze maturate come Direttore dei lavori.

Sulla scorta di quanto determinato nel Lodo, l'ing. Trevisan provvedeva ad emettere parcella vistare dal Consiglio dell'ordine di Cosenza per € 2.262.765 come di seguito dettagliata (cfr decreto ingiuntivo)
Stante la somma di € 323.722 percepite a seguito di procedura esecutiva e ulteriori pagamenti otteneva il decreto ingiuntivo n. 63/2012 con provvisoria esecuzione di € 712.855 così dettagliato
So.Ri.Cal. ha proposto opposizione al D.I. 63/2012 con la quale ha chiesto l'annullamento del decreto anche in virtù della sentenza 2055/2014 del 6.8/15.09.2014 ottenuta nel giudizio RG 239/2010 (opposizione a precetto notificato da Trevisan) con la quale veniva accolta l'opposizione di So.Ri.Cal.. (il Trevisan non ha rispettato quanto previsto dal Lodo: preventivo accordo tra le parti e compensi determinati direttamente dal Consiglio dell'Ordine e non semplicemente vistati).
Decreto già provv. esecutivo (sospesa esecutività con ordinanza dei 27/07-9/08/2012)
Rischio soccombenza possibile per € 400.000 giusta quantificazione del CTU oltre eventuali spese legali.

c) GIUDIZIO RG 1435/2012: riassunzione

Ottenuto il d.i. 63/2012 provv. esec., l'ing. Trevisan promuoveva azione esecutiva RG 186/2012.
So.Ri.Cal. proponeva opposizione all'esecuzione e agli atti esecutivi chiedendo la sospensione del pignoramento. Il Giudice dell'esecuzione sospendeva e fissava l'udienza del 23.05.2012 per la comparizione delle parti. si costituiva l'Ing. Trevisan e all'udienza il Giudice dell'esecuzione si riservava. Sciogliendo la riserva, con ordinanza del 25.09.2012 il Giudice dell'esecuzione rigettava la sospensione fissando termine per l'introduzione del giudizio di merito al 25.10.2012 e per il prosieguo dell'iter espropriativo l'udienza del 26.10.2012.
Schermata portale RG 186/2012

- *26/10/2012 - SOSPENSIONE EX ART. 548*
- *21/03/2013 - DEPOSITO INTERVENTO*
- *12/01/2015 - SOSTITUZIONE GIUDICE*
- 21/01/2015 - *RINUNCIA ALL'ESECUZIONE*

So.Ri.Cal. ha pertanto introdotto giudizio di merito (stante l'avvenuta sospensione dell'esecutività del d.i. 63/2012).
Prossima udienza 9.02.2017 per precisazione delle conclusioni.

Contenzioso Trevisan per progettazione lavori

a) GIUDIZIO RG 1027/2012 – opposizione a decreto ingiuntivo n. 62/2012 di € 1.898.802 – So.Ri.Cal. terza chiamata dalla Regione Calabria (decreto notificato alla Regione Calabria).

La richiesta in nome proprio di Alberto Trevisan e in qualità di erede di Giulio Trevisan ha ad oggetto le prestazioni svolte per l'attività di progettazione, della sola messa in sicurezza della Diga dell'Alto Esaro, giusta parcella redatta da Alberto Trevisan - vistata dal Consiglio dell'ordine in data 4.12.2009,
Decreto già provv. esecutivo (sospesa esecutività con ordinanza del 27.07.2012)
So.Ri.Cal. ha eccepito la propria estraneità nell'attività di progettazione per cui è causa (ed infatti anche l'Ing. Trevisan si era opposta alla chiamata in causa di So.Ri.Cal.).
La prossima udienza è chiamata il 11/10/2016 per p.c.

b) GIUDIZIO RG 2083/2006. - DEFINITO

Domanda di pagamento da parte degli eredi dell'Ing. Giulio Trevisan e in nome proprio dell'Ing. Alberto Trevisan per € 38.557.151 relativi a 30 anni di progettazione e lavori. I professionisti venivano incaricati dal Consorzio di Bonifica Sibari Crati (originario Ente committente) e la Regione Calabria (ente subentrato al Consorzio dal 1996) per la realizzazione e la direzione dei lavori della diga sull'Alto Esaro, del Piano Crati, della diga sul Torrente Laurenzana e di una serie di opere minori.
In particolare, la Cassa del Mezzogiorno autorizzava il Consorzio ad affidare la progettazione della diga sull'Alto Esaro all'Ing. Giulio Trevisan. Successivamente l'ing. Giulio Trevisan diveniva anche Direttore dei Lavori. Trevisan costituiva una società professionale (la Prass) riconosciuta dal Consorzio con atto aggiuntivo del 1979. Tra il 1980 e il 1990 si inseriva anche l'Ing. Alberto Trevisan come Direttore dei Lavori (Amministratore Delegato della Prass)
Nel giudizio So.Ri.Cal.è terza chiamata in causa dalla Regione Calabria.
La causa è stata decisa con sentenza n. 1184 del 2015 con la quale il Tribunale ha riconosciuto come unico legittimato passivo delle obbligazioni di pagamento il Consorzio e per l'effetto ha rigettato la domanda degli eredi Trevisan così come formulata.

BRATH Ing. Antonio – Pascuzzi Ing. Raffaele

Domanda avversaria di pagamento compensi professionali in danno di Regione Calabria e So.Ri.Cal. per un complessivo importo di € 1.779.158; il giudizio pende innanzi il Tribunale di Catanzaro, la prossima udienza è fissata alla data del 16.06.2016 ex art. 309 c.p.c. in quanto nelle more è intervenuto il pagamento integrale da parte della Regione Calabria.

BAM – Regione Calabria

Giudizio instaurato dalla BAM innanzi al Tribunale di Cosenza al fine di ottenere sentenza di condanna al pagamento della somma di circa € 370.000 a titolo di interessi e risarcimento danno.
In accoglimento dell'eccezione di incompetenza territoriale formulata dalla Regione Calabria (terza chiamata), il Giudice ha disposto la cancellazione della causa dal ruolo, la condanna della Bam alla refusione delle spese legali (€ 5.736 oltre accessori) disponendo la riassunzione del giudizio innanzi al Tribunale competente.

Frag

So.Ri.Cal. ha proposto opposizione a cinque decreti ingiuntivi ottenuti da Frag per il pagamento di corrispettivi da appalto per circa € 536.733; il giudice delle opposizioni ha riunito i vari procedimenti (RG 3976/2011) ed ha concesso la provvisoria esecutorietà dei decreti ingiuntivi. All'udienza dello scorso 25/03/2016 i giudizi sono stati dichiarati estinti. Tanto a seguito di apposito atto di transazione sottoscritto in data 30.12.2014 Rep. N° 1362 a saldo e stralcio di quanto dovuto.

Unicredit Factoring

So.Ri.Cal. ha opposto il decreto ingiuntivo n. 18942/12 notificato da Unicredit al fine di ottenere il pagamento del complessivo importo di € 298.580 oltre spese, diritti ed onorari e successive occorrende. Il tutto sulla base del rapporto di *factoring* intrattenuto tra Unicredit ed ENEL ENERGIA SPA nell'ambito del quale quest'ultima ha ceduto ad Unicredit i crediti vantati nei confronti di So.Ri.Cal. per € 398.991, crediti derivanti dal contratto di fornitura elettrica per l'anno 2009 aggiudicato ad ENEL a seguito di gara pubblica.
A seguito di formale messa in mora da parte di Unicredit, So.Ri.Cal. ha eseguito pagamenti parziali così riducendo la propria posizione debitoria alla somma di € 298.580.
Nel proporre formale opposizione al decreto ingiuntivo, So.Ri.Cal. ha eccepito:

- L'incompetenza territoriale (Tribunale di Milano incompetente in favore del Tribunale di Roma);
- L'inammissibilità ed inopponibilità della cessione del credito (che avrebbe dovuto essere redatta per atto pubblico o scrittura privata autenticata con successiva sua notifica alla Stazione Appaltante);
- L'insussistenza del credito (in quanto l'attendibilità dei consumi elettrici addebitati è stata comunque sempre contestata da So.Ri.Cal.);

il Tribunale di Milano con sentenza n. 12739/15 ha dichiarato inopponibile la cessione per vizi di forma revocando il decreto ingiuntivo. Condannata Unicredit al pagamento delle spese processuali per € 21.387, già incassate.

C.G.M. - Costruzioni Generali Meridionali S.R.L

I Giudizi pendenti con CGM traggono origine dall'esecuzione del contratto di appalto avente ad oggetto- specificamente- i lavori di *"potenziamento, adeguamento e riequilibrio degli acquedotti tra Soverato ed Isola Capo Rizzuto- schemi idrici Corace, Verghello, Sansinato, Alli (ramo sud)"*e dalla risoluzione dello stesso.

In particolare sono attualmente pendenti con l'ATI CGM-NOTARO procedimenti innanzi a diversi giudicanti tutti relativi a richieste di risarcimento avanzate dall'Appaltatore sull'assunto che So.Ri.Cal. avrebbe illegittimamente risolto il contratto sopra richiamato e per non aver posto l'appaltatore nelle condizioni di avviare i lavori a seguito della consegna.

- CORTE D'APPELLO DI ROMA

Il giudizio è stato incardinato dinanzi alla Corte da CGM per ottenere la revocazione della sentenza n. 5385/12 emessa dalla Corte medesima e la prossima udienza si terrà in data 18 gennaio 2017 per la precisazione delle conclusioni.

La sentenza oggi impugnata dalla controparte aveva dichiarato la nullità del lodo definitivo e del precedente lodo parziale limitatamente alle statuizioni diverse da quelle con cui il collegio arbitrale dichiarava il proprio difetto di giurisdizione sul primo quesito mosso al Collegio.

Remoto il rischio di soccombenza per So.Ri.Cal.

- TRIBUNALE DI CATANZARO: GIUDIZIO EX ART. 702 BIS CPC - RG 2784/2009

Cronologicamente il giudizio pendente innanzi al Tribunale di Catanzaro è il secondo instaurato dall'ATI ed attiene ai danni che quest'ultima assume di aver subito a seguito dell'atto di risoluzione del contratto d'appalto adottato dalla So.Ri.Cal. a causa del mancato avvio dei lavori a distanza di circa di circa un anno dalla loro consegna.
L'ammontare della richiesta di risarcimento è pari ad € 749.301.
In relazione a tale procedimento è stata spiegata da So.Ri.Cal. domanda riconvenzionale del valore di € 2.055.853.
Il procedimento è oggi in piena fase istruttoria e la prossima udienza sarà chiamata in data 05.07.2016 per la prosecuzione della prova per testi.

- CORTE DI CASSAZIONE

Tale giudizio, il cui valore è pari ad € 488.000, ha ad oggetto le riserve iscritte dall'ATI nel corso del rapporto con So.Ri.Cal.
In ordine allo stesso -ad oggi-non è stata ancora fissata l'udienza.

- TAR CATANZARO

È il procedimento incardinato da CGM al fine di riassumere il giudizio arbitrale a seguito dell'eccezione del difetto di giurisdizione in tale sede sollevata da So.Ri.Cal.

CGM ha riassunto il giudizio a seguito della decisione del Collegio Arbitrale che ha ritenuto di escludere la propria competenza in favore del giudice amministrativo per le questioni costituenti oggetto del primo quesito sottoposto agli Arbitri e riguardanti la responsabilità dell'Amministrazione nella fase precedente alla stipula del contratto.

La richiesta risarcitoria è pari all'importo già richiesto con il primo quesito proposto innanzi agli arbitri ed è pari ad € 524.976.
Anche in questo caso non è stata ancora fissata l'udienza.

Possibile il rischio di esito negativo per So.Ri.Cal. pur tuttavia, in caso di esito favorevole alla Società, l'accoglimento della domanda riconvenzionale comporterebbe una sopravvenienza attiva anche rispetto all'importo presente nel bilancio societario pari al 100% del debito contestato.

Impresa S.P.A.

Giudizio arbitrale proposto da Impresa S.p.A. contro la So.Ri.Cal. per lavori alla Diga del Fiume Esaro. La Società ha resistito con domanda riconvenzionale.
Il lodo arbitrale emesso a conclusione del giudizio arbitrale è stato impugnato da So.Ri.Cal. dinanzi alla Corte di Appello di Roma ed in pendenza del secondo grado di giudizio le parti hanno definito le reciproche posizioni sottoscrivendo l'accordo di transazione in data 23.04.2015 con Rep. 1418.

Vincenzo Restuccia Costruzioni Srl

- L'impresa Restuccia ha citato So.Ri.Cal. dinanzi al Tribunale di Catanzaro (RG 3917/2012) al fine di ottenere risarcimento danni di € 180.103 che l'Impresa Restuccia avrebbe patito conseguentemente e per l'effetto del preteso inadempimento di So.Ri.Cal. nel corso dell'esecuzione dell'appalto. La prossima udienza è chiamata per la precisazione delle conclusioni il prossimo 06/06/2017.
- A fronte inoltre delle reiterate richieste di pagamento avanzate dall'Impresa ed a seguito delle procedure esecutive attraverso le quali è stato azionato il preteso credito da questa vantato dei confronti di So.Ri.Cal., sono state proposte opposizioni a precetto per le quali l'udienza dinanzi il Tribunale di Catanzaro si terrà il 21/10/2016.

Il rischio di soccombenza nei giudizi *de quo* è stato valutato remoto.

Unipol Sai

So.Ri.Cal., avendo appreso dalla Prefettura territorialmente competente dell'esistenza di un'informativa interdittiva antimafia a carico dell'Impresa Restuccia, ha comunicato a quest'ultima la risoluzione in danno dei contratti di appalto di seguito specificati:

- *"Prog. A.02.5.a- Schema idrico del Menta- Opere a valle della centrale idroelettrica- 2° lotto".*
- *"Completamento dello schema idrico sulla Diga del Torrente Menta- Centrale Idroelettrica e Condotta Forzata Opere Civili".*

Contestualmente a tale procedura di risoluzione, So.Ri.Cal. ha richiesto, senza riscontro alcuno, all'escussione delle polizze fideiussorie relative ai suddetti contratti per un valore pari, rispettivamente, ad € 2.190.086 ed € 989.052.
A fronte dell'inerzia serbata dalla compagnia assicuratrice, So.Ri.Cal. in data 31.03.2015 ha depositato c/o il Tribunale di Catanzaro ricorso per Decreto Ingiuntivo
Il DI 707/2015 di € 3.179.138 è stato opposto dalla Compagnia assicurativa (RG 6238/2015) e la prima udienza sarà chiamata il prossimo 16.10.2016.

Allianz Spa-Zurich S.p.a.

RG 5576/2014. Con atto ritualmente notificato in data 18 dicembre 2014, Allianz SPA e Zurich SPA hanno citato in giudizio So.Ri.Cal. affinché, previo accertamento e contestuale dichiarazione della responsabilità di quest'ultima nella causazione dei danni patiti dall'Impresa Bentini Spa, venga loro riconosciuto il diritto a rivalersi su Sorical fino alla concorrenza dell'indennizzo percepito dalla società garantita Bentini pari ad € 215.020.

Il presupposto da cui trae origine la presunta legittimazione degli odierni istanti è la rottura della condotta idrica dell'acquedotto cittadino gestita da So.Ri.Cal. che è situata nell'area di cantiere presso cui la Bentini stava eseguendo i lavori di costruzione del nuovo Palazzo di Giustizia di Reggio Calabria.

La prossima udienza sarà chiamata il prossimo 12.07.2016 per ammissione dei mezzi istruttori

So.Ri.Cal. provvederà alla costituzione in giudizio nel termine di 20 giorni prima dell'udienza in citazione al fine di chiamare in terzi in garanzia e meglio tutelare i propri interessi.

Lombard Merchant S.p.a.

So.Ri.Cal. ha promosso- con ricorso 702 bis cpc depositato presso il Tribunale di Roma- azione giudiziaria sommaria tesa ad ottenere la restituzione da parte di Lombard Merchant SpA del premio di valore pari ad € 304.574 oltre accessori versato da So.Ri.Cal. a quest'ultima a titolo di fidejussione in assenza dei requisiti di legge stante l'intervenuta cancellazione di Lombard dall'albo ex 106 TUB.

La fidejussione prestata veniva regolarmente depositata da So.Ri.Cal. presso l'Agenzia delle Entrate territorialmente competente al fine di ottenere il rimborso del credito IVA spettante mentre, nelle more, Lombard veniva cancellata dall'albo degli iscritti ex art. 106 D.Lgs 385/1993 con decreto del Ministero dell'Economia e Finanze, come risultante peraltro dall'estratto dei Bollettini di vigilanza sul sito di Banca D'Italia.

Conseguentemente, l'Agenzia delle Entrate provvedeva a comunicare a So.Ri.Cal. l'oggettiva impossibilità di accettare la polizza e, per l'effetto, a negare il rimborso IVA spettante.

Con ordinanza dei 18.19/11/2015 in accoglimento del ricorso è stata condannata la Lombard alla restituzione delle somme e al pagamento degli interessi e delle spese legali

Lombard Merchant veniva dichiarata fallita con sentenza n. 746 del 16 luglio 2015 del Tribunale di Roma (RG n. 736/2015). Il 23/12/2015 a seguito dell'apposita udienza il Giudice delegato dott. Fabio De Palo,a seguito di Nostra istanza di insinuazione al passivo fallimentare, ha riconosciuto il credito So.Ri.Cal. per la somma complessiva di euro 306.172 al chirografo.

Oltre all'azione civile sopra descritta, So.Ri.Cal. ha altresì sporto, presso la Procura della Repubblica del Tribunale di Milano, denuncia-querela ai sensi dell'art. 120 c.p. nei confronti del Legale Rappresentante della Lombard Merchant SpA nonché di ogni altro soggetto riconosciuto quale responsabile e/o corresponsabile dei fatti in questione.

Ai sensi dell'art. 2428 del Codice Civile si precisa, oltre a quanto riportato nel testo della presente relazione sulla gestione, quanto segue:

- nel corso dell'esercizio 2015 la Società non ha condotto attività di ricerca e sviluppo significativa;
- al 31 dicembre 2014 la Società non possiede azioni proprie, azioni o quote di Società controllanti anche per tramite di Società fiduciaria o per interposta persona;
- la Società, infine, non ha acquistato o alienato sia azioni proprie sia azioni o quote di Società controllanti nel corso dell'esercizio 2015, anche per tramite di Società fiduciaria o per interposta persona.

La Società, oltre alla sede Amministrativa di Catanzaro (Loc. Germaneto), possiede dieci sedi decentrate sul territorio della Regione Calabria atte ad assicurarsi un rapporto diretto con i propri utenti, di seguito elencate::

Catanzaro	V.le Europa, 35
Bonifati	Via Sparvasile, 58
Cosenza	Contrada Cozzo Muoio
Crotone	Località Mortella, 153
Lamezia Terme	Contrada Scinà
Locri	Via Garibaldi, 328
Palmi	Via Francesco Carboni
Reggio Calabria	Via Modena, 1
Trebisacce	V.le della Libertà, 62
Vibo Valentia	Via Per Triparni

Informativa ai sensi dell'art. 2428 del codice civile, comma 6-bis

La Società esercita la propria attività a fronte della convenzione di gestione per l'affidamento in gestione degli acquedotti regionali della Calabria e del relativo servizio di erogazione di acqua per usi idropotabili stipulata con la Regione Calabria in data 13 giugno 2003 e successivo Accordo integrativo del 20 maggio 2004.

La Società, come ampiamente descritto all'interno del presente documento, opera nel settore della gestione delle opere idriche di captazione, accumulo, potabilizzazione ed adduzione della Regione Calabria, nonché nell'attività di assistenza tecnica-operativa agli A.T.O. e, ove non costituiti, ai soggetti sostitutivi previsti dalla normativa di riferimento e non è esposta a particolari rischi di mercato se non esclusivamente riconducibili a variazioni normative nell'ambito delle politiche nazionali di gestione delle infrastrutture, delle risorse idriche e nei consumi effettuati dai Comuni Per quanto attiene ai rischi sulla gestione, si rinvia a quanto descritto nel paragrafo relativo alla "al presupposto della continuità aziendale".

Particolare attenzione viene posta dalla nostra Società a quelli che possono essere i rischi derivanti da fattori esterni, per poterne valutare tempestivamente gli effetti sull'andamento aziendale e adottare le necessarie misure correttive.

Confermiamo che la Sorical ha sempre rivelato attenzione alle politiche ambientali e sociali, monitorando le cause di possibile inquinamento derivanti dall'attività svolta.

La Società, in considerazione dei meccanismi di determinazione e periodico adeguamento della tariffa idropotabile, stabiliti a partire dall'1.01.2012 dall'AEEGSI, non è esposta a rischi di variazione dei prezzi dei servizi offerti.

Il rischio di credito connesso al normale svolgimento delle attività tipiche è costantemente monitorato dall'azione della Area Amministrazione Finanza e Controllo che si avvale del supporto di esperti legali interni, che seguono regolarmente l'attività di recupero del credito incagliato dei Comuni.

Nel corso del 2015 il contenzioso ha avuto una sostanziale riduzione determinatasi per effetto dell'omologato Accordo di ristrutturazione del debito (vedasi paragrafo contenziosi) mantenendosi tuttavia alcune posizioni incagliate. La presente Relazione sulla Gestione è stata predisposta, in accompagnamento al bilancio di esercizio, conformemente a quanto previsto dall'art. 2428 del Codice Civile.

Direzione e coordinamento

Con riferimento a quanto previsto dall'art. 2497 bis C.c. , si precisa che So.Ri.Cal. S.p.A. non è soggetta ad attività di direzione e coordinamento da parte di alcuna Società o Ente.

11. PROPOSTA DEL COLLEGIO DEI LIQUIDATORI

In merito all'utile di esercizio conseguito nell'anno 2015, che ammonta ad € 51.610, il Collegio dei Liquidatori propone agli Azionisti della Società di destinare la somma interamente alla riserva legale.

Collegio dei Liquidatori

Il Liquidatore
On.le Luigi Incarnato

Il Liquidatore
Dott. Baldassare Quartararo

SORICAL S.p.A. - IN LIQUIDAZIONE
Viale Europa, 35 - Germaneto - Catanzaro
Iscrizione REA N. 169545
Codice fiscale e Partita Iva N. 02559020793
BILANCIO DI ESERCIZIO AL 31 - 12 - 2015

CONTO ECONOMICO	31-dic-15	31-dic-14
A) VALORE DELLA PRODUZIONE		
1) ricavi delle vendite e delle prestazioni	93.960.255	90.538.488
2) variazione rimanenze prodotti e semilavorati		
3) variazione dei lavori in corso su ordinaz.		
4) Incremento delle immobilizzazioni per lavori interni	0	0
5) altri ricavi e proventi:		
-altri ricavi e proventi	2.051.800	1.409.941
-contributi in conto esercizio	2.732.281	2.559.104
Totale valore della produzione	**98.744.336**	**94.607.533**
B) COSTI DELLA PRODUZIONE		
6) per materie prime suss. di consumo e merci	2.356.089	2.747.023
7) per servizi	37.353.551	38.354.156
8) per godimento di beni di terzi	1.260.480	1.262.855
9) per il personale		
a) salari e stipendi	9.427.568	8.033.922
b) oneri sociali	3.110.477	3.035.347
c) trattamento di fine rapporto	588.429	569.441
d) trattamento di quiescenza e simili		
e) altri costi	23.531	6.748
Totale costo del personale	13.150.005	12.645.457
10) ammortamenti e svalutazioni		
a) ammortamento delle immob.immater.	411.521	505.653
b) ammortamento delle immob.materiali	7.226.386	7.122.783
c) altre svalutazioni delle immobilizzazioni		
d) svalutazione dei crediti compresi nell'attivo circolante e delle disponibilità liquide	1.030.648	10.190.524
Totale ammortamenti e svalutazioni	8.668.555	17.818.960
11) variazione delle rimanenze di materie prime, sussidiarie, di consumo e merci		
12) accantonamenti per rischi	761.262	1.603.790
13) altri accantonamenti		
14) oneri diversi di gestione	25.085.609	1.621.993
Totale costi della produzione	**88.635.550**	**76.254.236**
Differenza tra valore e costi della produzione (A-B)	**10.108.786**	**18.253.297**
C) PROVENTI E ONERI FINANZIARI		
15) Proventi da partecipazioni		
16) Altri proventi finanziari		
d) proventi diversi dai precedenti	281.139	633.504
17) Interessi e altri oneri finanziari:		
a) verso terzi	9.031.838	6.818.041
b) verso collegate		
Totale (15 + 16 - 17+-17bis)	**-8.750.698**	**-6.184.537**
D) RETTIFICHE DI VALORE DI ATTIVITA' FINANZIARIE		
18) Rivalutazioni:		
19) Svalutazioni di partecipazioni		
Totale delle rettifiche (18 + 19)	**0**	**0**
E) PROVENTI ED ONERI STRAORDINARI		
20) Proventi:		
a) altri	4.093.672	17.369.738
21) Oneri		
a) altri	891.295	29.047.570
Totale delle partite straordinarie (20-21)	**3.202.377**	**-11.677.832**
Risultato prima delle imposte	**4.560.464**	**390.929**
22) Imposte sul reddito dell'esercizio, correnti, differite e anticipate	-4.508.854	-353.329
23) UTILE (PERDITA) DELL'ESERCIZIO	**51.610**	**37.599**

SORICAL S.p.A. - IN LIQUIDAZIONE
Viale Europa, 35 - Germaneto - Catanzaro
Iscrizione REA N. 169545
Codice fiscale e Partita Iva N. 02559020793
BILANCIO DI ESERCIZIO AL 31 - 12 - 2015

STATO PATRIMONIALE	31-dic-15	31-dic-14
ATTIVO		
A) CREDITI VERSO SOCI PER VERSAMENTI ANCORA DOVUTI	0	0
B) IMMOBILIZZAZIONI		
I. Immobilizzazioni immateriali		
1) Costi di impianto e di ampliamento	0	0
2) Costi di ricerca, di sviluppo	0	0
3) Diritti di utilizzo opere dell'ingegno	0	0
4) Concessione, licenze, marchi e diritti simili	19.111	37.182
5) Avviamento	0	0
6) Immobilizzazioni in corso e acconti	70.715	70.715
7) Altre	1.761.525	2.143.870
Totale immobilizzazioni immateriali	1.851.351	2.251.768
II. Immobilizzazioni materiali		
1) Terreni e fabbricati	2.227.643	2.328.775
2) Impianti e macchinario	93.428.521	95.142.669
3) Attrezzature industriali e commerciali	879.537	1.151.437
4) Altri beni	133.076	199.661
5) Immobilizzazioni in corso e acconti	104.408.644	109.212.560
Totale immobilizzazioni materiali	201.077.420	208.035.102
III. Immobilizzazioni Finanziarie		
1) partecipazioni		
b) imprese collegate	0	0
2) crediti	195.414	201.421
3) Altri titoli		
4) Azioni proprie		
Totale crediti immobilizzati	195.414	201.421
Totale immobilizzazioni finanziarie	195.414	201.421
Totale immobilizzazioni (B)	203.124.185	210.488.291
C) ATTIVO CIRCOLANTE		
I. Rimanenze		
1) materie prime, sussidiarie e di consumo		
2) prodotti in corso di lavorazione e semilavorati		
3) lavori in corso su ordinazione		
4) prodotti finiti e merci		
5) acconti		
Totale rimanenze	0	0
II. Crediti		
1) verso clienti		
a) esigibili entro l'esercizio successivo	124.987.248	225.431.302
b) esigibili oltre l'esercizio successivo	21.611.327	6.902.418
2) verso imprese controllate		
3) verso imprese collegate		
4) verso controllanti		
a) esigibili entro l'esercizio successivo	21.875.721	20.606.710
b) esigibili oltre l'esercizio successivo		

STATO PATRIMONIALE	31-dic-15	31-dic-14
4-bis) crediti tributari		
a) esigibili entro l'esercizio successivo	35.700.860	32.488.694
b) esigibili oltre l'esercizio successivo	0	9.798.721
4-ter) imposte anticipate		
a) esigibili entro l'esercizio successivo	9.370.686	12.037.779
b) esigibili oltre l'esercizio successivo		
5) verso altri		
a) esigibili entro l'esercizio successivo	5.785.369	20.381.749
b) esigibili oltre l'esercizio successivo		
Totale crediti	219.331.211	327.647.373
III. Attività finanziarie che non costituiscono immobilizzazioni		
1) partecipazioni in imprese controllate		
2) partecipazioni in imprese collegate		
3) partecipazioni in imprese controllanti		
4) altre partecipazioni		
5) azioni proprie		
6) altri titoli		
Totale attività finanziarie che non costituiscono immobilizzazioni	0	0
IV. Disponibilità liquide		
1) depositi bancari e postali	4.277.337	22.317.317
2) assegni	2.778	0
3) danaro e valori in cassa	4.016	5.818
Totale disponibilità liquide	4.284.131	22.323.135
Totale attivo circolante (C)	**223.615.342**	**349.970.508**
D) RATEI E RISCONTI		
a) ratei attivi		
b) risconti attivi	562.060	39.628
c) disaggio su prestiti		
Totale ratei e risconti	**562.060**	**39.628**
TOTALE ATTIVO	**427.301.587**	**560.498.427**

STATO PATRIMONIALE	31-dic-15	31-dic-14
PASSIVO		
A) PATRIMONIO NETTO		
I. Capitale	13.400.000	13.400.000
II. Riserva da sovrapprezzo delle azioni		
III. Riserve da rivalutazione		
IV. Riserva legale	890.073	852.474
V. Riserve statutarie		
VI. Riserva per azioni proprie in portafoglio		
VII. Altre riserve:		
Versamento Soci in c/capitale		
Riserva Straordinaria	0	0
VIII. Utili (Perdite) portati a nuovo	0	0
IX. Utile (perdita) dell'esercizio	51.610	37.599
Totale patrimonio netto	**14.341.683**	**14.290.073**
B) FONDI PER RISCHI ED ONERI		
1) per trattamento di quiescenza e obblighi simili		
2) Per imposte, anche differite	683.080	683.080
3) altri	7.640.865	14.348.781
Totale fondi per rischi ed oneri	**8.323.945**	**15.031.861**
C) TRATTAMENTO DI FINE RAPPORTO DI LAVORO SUBORDINATO	**459.513**	**468.618**
D) DEBITI		
1) obbligazioni		
2) obbligazioni convertibili		
3) debiti verso soci per finanziamenti		
a) esigibili entro l'esercizio successivo	7.256.786	3.756.786
b) esigibili oltre l'esercizio successivo	7.000.000	7.000.000
4) debiti verso banche		
a) esigibili entro l'esercizio successivo	32.106.940	59.701.673
b) esigibili oltre l'esercizio successivo	103.435.400	110.303.794
5) debiti verso altri finanziatori		
6) acconti	0	0
7) debiti verso fornitori		
a) esigibili entro l'esercizio successivo	39.456.473	100.512.361
b) esigibili oltre l'esercizio successivo	61.915.131	73.457.756
8) debiti rappresentati da titoli di credito		
9) debiti verso imprese controllate		
10) debiti verso imprese collegate		
a) esigibili entro l'esercizio successivo		
b) esigibili oltre l'esercizio successivo		
11) debiti verso controllanti		
a) esigibili entro l'esercizio successivo	8.196.653	8.321.653
b) esigibili oltre l'esercizio successivo	3.173.275	3.173.275
12) debiti tributari	7.835.604	26.632.139
13) debiti verso istituti di prev. e di sicurezza sociale	732.044	746.925
14) altri debiti	8.010.482	9.425.605
Totale debiti	**279.118.788**	**403.031.967**
E) RATEI E RISCONTI		
a) ratei passivi	1.233.350	1.108.166
b) risconti passivi	123.824.308	126.567.742
c) aggio su prestiti		
Totale ratei e risconti	**125.057.658**	**127.675.908**
TOTALE PASSIVO E PATRIMONIO NETTO	**427.301.587**	**560.498.427**
Conti D'Ordine		
Fidejussioni Ricevute	22.916.879	836.080
Impianti in concessione	391.086.242	391.086.242
Apparecchiature e materiali inventariati	0	0

sorical
società risorse idriche calabresi

So.Ri.Cal. S.p.A. ***in liquidazione***
Viale Europa, 35
88100 Catanzaro (CZ) – Loc. Germaneto
Capitale Sociale: Euro 13.400.000 i.v.
C.F. e P.IVA: 02559020793
Numero di iscrizione R.E.A.: 169545

Nota integrativa al bilancio d'esercizio del 31 dicembre 2015

REDAZIONE DEL BILANCIO

Il bilancio dell'esercizio chiuso al 31 dicembre 2015 è costituito dallo stato patrimoniale, dal conto economico e dalla nota integrativa ed è corredato dalla relazione sulla gestione predisposta secondo quanto previsto dall'art. 2428 del Codice Civile con rendiconto finanziario.
Come previsto dall'art.2423, 5° comma del Codice Civile, lo stato patrimoniale, il conto economico e la nota integrativa sono redatti in unità di euro, senza cifre decimali, salvo dove diversamente esplicitato.
Per quanto riguarda la natura dell'attività, i fatti di rilievo intervenuti dopo la chiusura dell'esercizio, i rapporti con le parti correlate e le altre informazioni previste dall'art. 2428 del Codice Civile, si rinvia a quanto descritto nella relazione sulla gestione.

PRINCIPI DI REDAZIONE DEL BILANCIO

Il seguente bilancio è conforme al dettato degli artt. 2423 e seguenti del Codice Civile, come risulta dalla presente nota integrativa, redatta ai sensi dell'articolo 2427 del Codice Civile, che costituisce, ai sensi e per gli effetti dell'articolo 2423 del Codice Civile, parte integrante del bilancio d'esercizio.
Il bilancio di esercizio è stato redatto secondo i principi ed i criteri di valutazione previsti dal Codice Civile interpretati ed integrati dai Principi Contabili statuiti dal Consiglio Nazionale dei Dottori Commercialisti e dei Ragionieri, così come modificati dall'Organismo Italiano di Contabilità (OIC) e dai documenti emessi dall'OIC stesso.
Lo stato patrimoniale ed il conto economico sono stati redatti secondo gli schemi previsti dagli artt. 2424 e 2425 del Codice Civile, osservando i principi di prudenza, di continuità, di competenza temporale ed economica e di prevalenza degli aspetti sostanziali su quelli formali.
Con particolare riferimento al principio di continuità si precisa che l'Assemblea straordinaria dei soci del 9 luglio 2012 ha deliberato la messa in liquidazione della Società, specificando che *"la liquidazione dovrà essere gestita assicurando e provvedendo nelle more all'esercizio provvisorio del servizio, tenendo conto dell'essenzialità del pubblico servizio gestito, e quindi addivenendo alla cessione unitaria del complesso aziendale"*. In tal senso l'OIC 5 stabilisce che *"Nell'ipotesi di continuazione dell'attività dell'impresa, sia pure ai fini della conservazione del suo valore in funzione del miglior possibile realizzo e della massimizzazione del ricavo ottenibile dall'alienazione dell'azienda come complesso produttivo...omissis...non si producono alcune delle variazioni nella composizione del patrimonio della società"*. Per quanto riguarda la forma ed il contenuto dello stato patrimoniale e le relative valutazioni *"non si applicano i criteri di liquidazione e si prosegue con gli ordinari criteri di funzionamento"*; ed *"il conto economico è compilato, in tutte le sue voci, con i medesimi criteri che valgono per l'impresa in funzionamento"*.

Si significa altresì che con decreto del 22.12.2014, il Tribunale di Catanzaro ha omologato con proprio decreto non reclamato, l'Accordo di ristrutturazione del debito ex art. 182 bis.

In tal senso i Liquidatori hanno adottato i criteri di valutazione illustrati nel Principio Contabile OIC n. 6 (Ristrutturazione del Debito).

Tutte le voci dello stato patrimoniale e del conto economico al 31 dicembre 2015 sono poste a confronto con i corrispondenti valori dell'esercizio precedente come previsto dall'art. 2423-ter, 5° comma, del Codice Civile.

CRITERI DI VALUTAZIONE

I criteri utilizzati nella redazione del bilancio chiuso al 31 dicembre 2015 sono in linea con quelli utilizzati per la redazione del bilancio del precedente esercizio.
La continuità di applicazione dei criteri di valutazione nel tempo, rappresenta elemento necessario ai fini della comparabilità dei bilanci della Società nei vari esercizi. Ai fini di una migliore comparabilità le poste dell'esercizio precedente sono state, ove necessario, debitamente specificate e commentate nella presente nota, riclassificate per renderle omogenee a quelle dell'esercizio chiuso al 31 dicembre 2015.
La valutazione delle voci di bilancio è stata fatta ispirandosi ai principi generali di prudenza e competenza, tenendo conto della funzione economica di ciascun elemento dell'attivo o del passivo considerato.
In riferimento al presupposto della continuità aziendale, si rinvia a quanto ampiamente rappresentato nella relazione sulla gestione.
Sono stati rappresentati esclusivamente gli utili realizzati alla data di chiusura dell'esercizio e si è altresì tenuto conto dei rischi e delle perdite di competenza dell'esercizio anche se conosciuti dopo la chiusura di questo.
In ottemperanza al principio di competenza, l'effetto economico delle operazioni e degli altri eventi è stato rilevato contabilmente ed attribuito all'esercizio al quale tali operazioni ed eventi si riferiscono, piuttosto che in quello in cui si concretizzano i relativi movimenti di numerario (incassi e pagamenti).
Gli elementi eterogenei ricompresi nelle singole voci sono stati valutati separatamente.

Nella redazione del bilancio di esercizio sono stati inoltre seguiti i seguenti postulati:

- prevalenza degli aspetti sostanziali su quelli formali;
- chiarezza;
- neutralità (imparzialità rispetto sia alle norme fiscali sia alle valutazioni di un generico investitore);
- periodicità della misurazione del risultato economico e del patrimonio aziendale;
- comparabilità;
- omogeneità;
- significatività e rilevanza dei fatti economici ai fini della loro presentazione in bilancio;
- continuità nell'applicazione dei criteri di valutazione;
- conformità del complessivo procedimento di formazione del bilancio ai corretti principi contabili
- verificabilità dell'informazione.

Ove le informazioni richieste da specifiche disposizioni di legge si siano ritenute insufficienti al fine di una rappresentazione veritiera e corretta, sono state fornite tutte le informazioni complementari necessarie allo scopo.

I principali criteri di valutazione adottati nella formazione del bilancio, in osservanza a quanto stabilito dall'art. 2426 del Codice Civile, sono i seguenti:

Immobilizzazioni immateriali

I costi delle immobilizzazioni immateriali sono stati iscritti al valore di acquisto o di produzione ridotto del valore delle quote di ammortamento calcolate sistematicamente in funzione della stimata utilità futura.

Tale valore è eventualmente rettificato in caso di perdita durevole di valore mentre lo stesso viene ripristinato, nei limiti del costo sostenuto, quando sono venuti meno i motivi che avevano determinato la

svalutazione. Tali costi sono iscritti nell'attivo dello stato patrimoniale con il consenso del Collegio Sindacale ove necessario.

I costi di impianto e di ampliamento, in quanto aventi utilità differita nel tempo, sono stati iscritti nell'attivo patrimoniale e vengono ammortizzati sistematicamente in quote costanti per un periodo di cinque anni.
Le licenze d'uso, capitalizzate in quanto aventi utilità pluriennale, sono ammortizzate sistematicamente in quote costanti secondo il periodo di utilizzo concesso o, in mancanza di un limite, in cinque anni.
Gli altri oneri pluriennali sono rappresentati da spese aventi utilità pluriennale e sono ammortizzati secondo il periodo di utilizzazione prevista.
I costi sostenuti per la stipula del contratto di finanziamento sono ammortizzati al minore fra l'utilità futura delle spese sostenute e la durata del contratto. Qualora alcune tipologie di immobilizzazioni immateriali non siano state interamente realizzate o non abbiano partecipato al complesso operativo della Società sono state iscritte alla categoria immobilizzazioni immateriali in corso e le stesse non sono state ammortizzate.

Immobilizzazioni materiali

Le immobilizzazioni materiali iscritte al costo di acquisizione comprensivo degli oneri accessori di diretta imputazione vengono sistematicamente ammortizzate in relazione alle residue possibilità di utilizzazione. Tali beni sono ammortizzati sulla base della stimata vita utile futura.

Tale valore è eventualmente rettificato in caso di perdita durevole di valore mentre lo stesso viene ripristinato, nei limiti del costo sostenuto, quando vengano meno i motivi che avevano determinato la svalutazione.

Le aliquote applicate sono le seguenti:

Fabbricati	*3,5%*
Impianti generici	*10%*
Impianti specifici condutture	*5%*
Impianti specifici pozzi	*2,5%*
Impianti specifici serbatoi	*4 %*
Impianti specifici sollevamenti	*12%*
Impianti specifici potabilizzatori	*8 %*
Impianti specifici sorgenti	*2,5%*
Impianti specifici opere idrauliche fisse	*2,5%*
Impianti specifici telecontrollo	*10%*
Macchinari ed attrezzature da laboratorio	*10%*
Attrezzature industriali	*10%*
Misuratori d'utenza	*10%*
Mobili ed arredi	*12%*
Macchine d'ufficio elettroniche	*20%*

Nell'esercizio in cui il cespite viene acquisito, l'ammortamento viene ridotto forfetariamente alla metà, in relazione al suo minore utilizzo.
Le immobilizzazioni materiali in corso di realizzazione, pertanto indisponibili al processo produttivo della Società, sono state escluse dal processo di ammortamento.
Le ore del personale della Società utilizzato per la progettazione e/o direzione dei lavori relative agli investimenti vengono capitalizzate mediante rilevazione puntuale delle ore di lavoro dedicate a tale attività, le ore rilevate vengono valorizzate ad un costo standard calcolato sulla base del costo orario delle retribuzioni lorde dei dipendenti interessati, comprensive degli oneri previdenziali, incrementato delle spese generali direttamente imputabili.
I costi di manutenzione e riparazione ordinaria sono stati addebitati integralmente al conto economico, mentre quelli di natura straordinaria, che determinano un aumento tangibile di produttività o di vita utile dei cespiti, vengono capitalizzati ed ammortizzati sulla base della vita utile degli stessi.

Il medesimo trattamento contabile si applica anche ai costi di manutenzione e riparazione relativi ai beni in concessione. I pezzi di ricambio di uso straordinario, che costituiscono dotazioni necessarie dell'impianto e incrementativi, sono classificati tra le immobilizzazioni materiali ed ammortizzate sulla vita del cespite cui si riferiscono o sulla vita utile dei pezzi di ricambio in parola, determinata sulla base di una stima dei tempi di utilizzo se inferiore.
Le immobilizzazioni materiali di valore unitario pari o inferiore ad € 516.46 sono addebitate integralmente al conto economico nell'esercizio in cui sono acquisite, tenendo conto del loro limitato ammontare individuale e cumulato.

Crediti e debiti

I crediti, classificati fra le immobilizzazioni finanziarie e l'attivo circolante in relazione alla loro natura e destinazione, sono esposti al presumibile valore di realizzo. L'adeguamento del valore nominale dei crediti al valore presunto di realizzo è ottenuto mediante apposito fondo svalutazione crediti. Tale fondo viene determinato al fine di riflettere principalmente il rischio specifico di inesigibilità dei crediti.

I crediti comprendono inoltre le attività per imposte anticipate, limitatamente a quelle per le quali sussiste la ragionevole certezza del loro futuro recupero.

I debiti sono stati iscritti al valore nominale ritenuto rappresentativo del valore di estinzione.

Disponibilità liquide

Le giacenze di cassa e di banca sono iscritte al valore nominale rappresentativo del valore di presumibile realizzo.

Fondi rischi ed oneri

Sono stanziati per coprire perdite o debiti di esistenza certa o probabile, dei quali tuttavia alla chiusura dell'esercizio sono indeterminabili l'ammontare o la data di sopravvenienza.

Nella valutazione di tali fondi sono stati rispettati i criteri generali di prudenza e competenza.

Nessun fondo rischi generico privo di giustificazione economica è stato costituito.

Le passività potenziali sono state rilevate in bilancio e iscritte nei fondi in quanto ritenute probabili ed essendo stimabile con ragionevolezza l'ammontare del relativo onere.

Trattamento di fine rapporto

Riflette l'effettiva passività maturata nei confronti del personale dipendente alla fine dell'esercizio, determinata in base alle normative vigenti e secondo il contratto di lavoro applicato dalla Società, al netto delle anticipazioni corrisposte ai sensi di legge. Gli accantonamenti maturati nell'anno, rilevati nel conto economico tra i costi del personale, in ossequio alla riforma della previdenza complementare, vengono periodicamente versati al Fondo Tesoreria INPS ed ai fondi pensionistici complementari prescelti dal lavoratore dipendente.

Ratei e risconti

Sono calcolati su base temporale in modo da riflettere in bilancio il principio della competenza economica e della correlazione dei costi e dei ricavi in ragione dell'esercizio.

I risconti passivi accolgono prevalentemente i contributi pubblici ricevuti e da ricevere in conto impianti che vengono accreditati al conto economico, per competenza, al momento dell'entrata in funzione dei cespiti ai quali si riferiscono contestualmente al processo di ammortamento, in ragione della vita utile stimata.

L'accredito al conto economico di tali contributi comporta contabilmente il rilascio dei risconti passivi relativi.

Imposte sul reddito

Le imposte correnti sul reddito dell'esercizio sono determinate in base alla stima del reddito imponibile ed in conformità alle disposizioni in vigore, tenendo conto, ove esistenti, delle eventuali esenzioni applicabili e dei crediti d'imposta spettanti.

Le imposte sul reddito differite ed anticipate sono calcolate sulle differenze temporanee tra i valori patrimoniali iscritti nel bilancio ed i corrispondenti valori riconosciuti ai fini fiscali, in base all'aliquota tributaria prevista al momento in cui si riverseranno ragionevolmente le medesime differenze temporanee. L'iscrizione dei "Crediti per imposte anticipate" nell'attivo dello stato patrimoniale è subordinato alla ragionevole certezza del loro futuro recupero. Le passività per imposte differite sono rilevate al "Fondo per imposte, anche differite" laddove sia ritenuto probabile che tale debito insorga.

Le imposte differite sono iscritte tra i fondi per rischi e oneri alla voce "fondi per imposte"; le imposte anticipate tra i crediti dell'attivo circolante alla voce "imposte anticipate". Le imposte differite e anticipate sono determinate inizialmente applicando le aliquote in vigore nell'esercizio in cui si originano le differenze temporanee; negli esercizi successivi tale stanziamento è adeguato per tenere conto dell'aliquota in essere alla fine di ogni esercizio.

Contributi pubblici

I contributi ricevuti e da ricevere dalla Regione Calabria, sono destinati al finanziamento specifico degli investimenti e sono commisurati al valore inizialmente previsto per la realizzazione delle opere. Essi sono iscritti in bilancio al momento dell'erogazione da parte della Regione Calabria e per taluni casi, se maturati e ancora da erogare, sono iscritti tra i crediti sul presupposto della ragionevole certezza di averli riconosciuti. Gli stessi sono accreditati nel conto economico progressivamente in funzione alla residua possibilità di utilizzazione dei cespiti cui si riferiscono, a partire dall'esercizio di completamento delle opere ed esposti in bilancio tra i risconti passivi per la quota residua.

Costi e ricavi

Sono esposti in bilancio secondo i principi della prudenza e della competenza economica.

In particolare:

- I ricavi di vendita per fornitura d'acqua relativi alla gestione caratteristica sono iscritti in bilancio secondo il criterio della competenza economica. La competenza economica viene identificata con il momento in cui la fornitura d'acqua viene resa, sulla base delle informazioni e/o certificazioni disponibili. I ricavi sono esposti al netto di eventuali sconti, abbuoni e premi nonché delle imposte connesse alla vendita.
- I costi per acquisto di beni e servizi si considerano rispettivamente sostenuti o al passaggio di proprietà degli stessi o nel momento in cui il servizio viene eseguito.

Contratti derivati

I differenziali positivi o negativi relativi ai contratti derivati di copertura sono iscritti in bilancio rispettivamente tra i proventi e gli oneri finanziari secondo il principio di competenza, coerentemente con la distribuzione temporale degli interessi prodotti dalle passività coperte; alla data di chiusura dell'esercizio vengono, pertanto, rilevati gli eventuali ratei sui differenziali in corso di maturazione.

La Società, in sede di sottoscrizione del finanziamento di "project financing", ha stipulato un contratto di copertura dal rischio di variazione del tasso di interesse di riferimento (Interest Rate Swap), al fine di ridurre

i rischi legati alla fluttuazione dei tassi di interesse nel lungo periodo. Tale operazione di copertura si colloca all'interno delle consuete prescrizioni previste dal sistema bancario per le operazioni di finanziamento a lungo termine.

In particolare l'operazione di copertura ha riguardato il 100% dell'importo capitale della *Linea Base* utilizzata alla data di sottoscrizione del contratto (circa €62 milioni) ed il 50% delle erogazioni successive previste in ciascun periodo (come dal piano di ammortamento previsto).

Eventuali minusvalenze rinvenienti dalla valutazione al "fair value" di tale strumento derivato non vengono contabilizzate in quanto non rappresentative di una perdita durevole, stante anche la natura non speculativa dello strumento finanziario utilizzato.

Conti d'ordine

I conti d'ordine sono stati iscritti al loro valore nominale o contrattuale e rilevati in base al principio contabile OIC N° 22.

ATTIVITA'

B) IMMOBILIZZAZIONI

dati in euro

saldo al 31/12/2015	saldo al 31/12/2014	Δ
203.124.185	210.488.291	(7.364.106)

I. Immobilizzazioni immateriali

dati in euro

saldo al 31/12/2015	saldo al 31/12/2014	Δ
1.851.351	2.251.768	(400.417)

Le immobilizzazioni immateriali si decrementano di € 400.417 per effetto dei soli ammortamenti dell'esercizio e presentano un saldo netto così ripartito:

dati in euro

Descrizione	Costo storico al 31/12/14	Fondo Ammto al 31/12/14	Saldo al 31/12/14	Acquisizioni 2015	Decrementi 2015	Riclassche 2015	Svalutazioni 2015	Ammti 2015	Incremto Fdo Ammto 2015	Decremto Fdo Ammto 2015	Fondo Ammto al 31/12/15	Saldo al 31/12/15
Costi di impianto e di ampliamento	727.061	(727.061)	-	-	-	-	-	-	-	-	(727.061)	-
Concessioni, licenze, marchi e diritti simili	2.691.456	(2.654.274)	37.182	11.104	-	-	-	(29.176)	-	-	(2.683.450)	19.111
Immobilizzazioni immateriali in corso	70.715	-	70.715	-	-	-	-	-	-	-	-	70.715
Altre immobilizzazioni immateriali	4.407.656	(2.263.786)	2.143.870	-	-	-	-	(382.346)	-	-	(2.646.132)	1.761.525
Totale	7.896.889	(5.645.121)	2.251.768	11.104	-	-	-	(411.521)	-	-	(6.056.642)	1.851.351

I.4) Concessione, licenze, marchi e diritti simili

La voce, pari a € 19.111, ricomprende tutti i costi sostenuti per l'acquisto di licenze e per lo sviluppo di software aziendali finalizzati:

- allo sviluppo e all'implementazione del Sistema Informativo Territoriale (S.I.T.), essenziale per la gestione del complesso delle strutture acquedottistiche regionali;
- all'implementazione di un nuovo sistema informatico aziendale (*ERP – Enterprise Resource Planning*);
- allo sviluppo del portale web di gestione e pubblicazione di informazioni di natura idrogeologica denominato "*Calabria Acque*";
- all'implementazione di un progetto di gestione integrata di protocollo, archiviazione e gestione documentale in forma elettronica;
- all'implementazione della piattaforma web HR.

I.6) Immobilizzazioni immateriali in corso ed acconti

La voce, pari a € 70.715, è principalmente rappresentata dal costo sostenuto per lo sviluppo e l'implementazione del Sistema Informativo Territoriale "2° Stralcio" (S.I.T) per un totale di € 67.218.

I.7) Altre immobilizzazioni immateriali

La voce, pari a € 1.761.525, è rappresentata per € 1.510.275 dai costi di istruttoria sostenuti per l'ottenimento del finanziamento del project finance concesso dall'istituto bancario Depfa Bank Plc.

La voce, inoltre, accoglie il costo sostenuto per il progetto d'implementazione del sistema qualità ISO 9001, pari a € 123.031.

Residualmente la voce comprende costi ad utilità pluriennale, pari ad € 128.219, sostenuti nel corso degli esercizi passati per il servizio di consulenza volto alla produzione degli elaborati di base (ricognizione dei siti, ecc. ecc.) propedeutici allo sviluppo della progettazione esecutiva degli interventi di bonifica ambientale. Inoltre la voce accoglie i costi sostenuti per lo svolgimento di attività destinate allo sviluppo di differenti progetti, tra cui quello relativo all'implementazione dell' *Environmental Audit (EMS – Environmental Management System)* , per la realizzazione di un sistema di controllo dell'impatto ambientale delle attività svolte dalla Società.

II. Immobilizzazioni materiali

dati in euro

saldo al 31/12/2015	saldo al 31/12/2014	Δ
201.077.420	208.035.102	(6.957.682)

Le immobilizzazioni materiali si decrementano di € 6.957.682 e sono così ripartite:

dati in euro

Descrizione	Costo storico al 31/12/14	Fondo Amm.to al 31/12/14	Saldo al 31/12/14	Acquisizioni 2015	Decrementi 2015	Riclass.che 2015	Svalut.ni 2015	Amm.ti 2015	Increm.to F.do Amm.to 2015	Decrem.to F.do Amm.to 2015	Fondo Amm.to al 31/12/15	Saldo al 31/12/15
Fabbricati	2.889.463	(560.688)	2.328.775	-	-	-	-	(101.131)	-	-	(661.820)	2.227.643
Impianti e macchinari	126.902.043	(31.759.373)	95.142.669	873.970	(1.664)	4.183.040	-	(6.770.393)	0	898	(38.528.868)	92.428.521
Attrezzature industriali e comm.li	2.837.269	(1.685.832)	1.151.437	7.234	-	-	-	(279.134)	-	-	(1.964.966)	879.537
Altri beni	2.172.859	(1.973.198)	199.661	9.142	-	-	-	(75.727)	-	-	(1.826.756)	133.076
Immobilizzazioni materiali in corso	109.212.560	-	109.212.560	2.869.667	(3.490.544)	(4.183.040)	-	-	-	-	-	104.498.644
Totale	244.014.194	(35.979.091)	208.035.102	3.760.013	(3.492.208)	-	-	(7.226.386)	-	898	(42.982.409)	201.077.420

II.1) Fabbricati

La voce in esame al 31 dicembre 2015 ha registrato un decremento di € 101.131, determinato unicamente dagli ammortamenti dell'esercizio e presenta un saldo residuo pari a € 2.227.643.
Tale voce accoglie principalmente i costi sostenuti per la costruzione di un nuovo edificio, adibito ad uso uffici, in località Germaneto (CZ), entrato in funzione nel corso dell'esercizio 2010.
Nel 2011 la voce si è incrementata per effetto dei lavori realizzati sui rivestimenti delle copertura dei capannoni ubicati presso i siti di Reggio Calabria, Palmi, Locri, Catanzaro S. Sostene (diga Alaco), Rocca Imperiale e Trebisacce, originariamente in cemento amianto, sostituiti con pannelli in lamiera coibentato, oltre che per effetto della capitalizzazione dei costi sostenuti per l'ampliamento e per la messa in sicurezza dell'immobile che ospita la sede zonale di Cosenza e dei costi relativi all'adeguamento sismico dell'immobile che ospita la sede di Reggio Calabria.

II.2) Impianti e macchinari

La voce in esame, al 31 dicembre 2015, evidenzia un saldo netto pari ad € 93.428.521 e accoglie i costi sostenuti per l'acquisto di impianti generici ed impianti specifici come di seguito dettagliati:

dati in euro

Descrizione	Saldo netto al 31/12/2014	Acquisizioni 2015	Decrementi 2015	Riclassifiche 2015	Ammortamenti 2015	Incremento F.do Ammortamento 2015	Decremento F.do Ammortamento 2015	Saldo netto al 31/12/2015
Impianti generici	1.593.091	18.723	-	-	(280.853)	-	-	1.330.961
Impianti specifici acquedotto	10.436.664	252.300	-	-	(721.772)	-	-	9.967.192
Impianti specifici opere idrauliche fisse	30.124.034	-	-	-	(797.692)	-	-	29.326.342
di cui con contributi pubblici	*30.124.034*	-	-	-	*(797.692)*	-	-	*29.326.342*
Impianti specifici pozzi	1.320.263	11.260	-	-	(39.996)	-	-	1.291.527
Impianti specifici serbatoi	3.248.358	1.168	-	-	(178.791)	-	-	3.070.735
di cui con contributi pubblici	*255.770*	-	-	-	*(15.501)*	-	-	*240.268*
Impianti specifici condutture	33.205.362	47.436	-	4.183.040	(2.374.937)	-	-	35.060.900
di cui con contributi pubblici	*30.705.436*	*47.436*	-	*4.183.040*	*(1.497.304)*	-	-	*33.438.608*
Impianti specifici sollevamento	2.925.896	324.821	(1.664)	-	(875.728)	-	898	2.374.223
Impianti specifici telecontrollo	764.182	31.460	-	-	(200.818)	-	-	594.824
Impianti specifici potabilizzatori	11.171.379	186.803	-	-	(1.289.320)	-	-	10.068.862
di cui con contributi pubblici	*3.797.363*	*1.787*	-	-	*(421.784)*	-	-	*3.377.366*
Impianti specifici sorgenti	352.935	-	-	-	(10.421)	-	-	342.515
Impianti specifici centrale idroelettrica	507	-	-	-	(65)	-	-	442
Totale	**95.142.669**	**873.970**	**(1.664)**	**4.183.040**	**(6.770.393)**	**-**	**898**	**93.428.521**

L'incremento registrato nella voce "*Impianti e macchinari*", per € 873.970 è relativo a nuove acquisizioni di impianti specifici avvenute nel 2015 per € 4.183.040 ed all'ultimazione di una commessa pubblica che al 31 dicembre 2014, in quanto ancora in fase realizzativa, era stata classificata nella voce "*Immobilizzazioni materiali in corso*".

Si evidenzia che l'importo dell'ammortamento relativo agli investimenti realizzati con contributi pubblici e, più specificatamente, la quota d'ammortamento relativa agli impianti specifici condutture, serbatoi, impianti di potabilizzazione e opere idrauliche fisse, pari ad € 2.732.281, risulta controbilanciata dall'effetto positivo - di pari importo - derivante dal rilascio a conto economico della corrispondente quota di risconto passivo riferita al contributo pubblico su di esse maturato al 31 dicembre 2015, rilasciato proporzionalmente in relazione alla vita utile dei beni finanziati.

II.3) Attrezzature industriali e commerciali

La voce in esame al 31 dicembre 2015 è pari a € 879.537 e nel corso dell'anno 2015 si è incrementata di € 7.234 principalmente a seguito di acquisti per strumentazione portatile, attrezzature industriali e attrezzatura minuta varia. Il decremento è unicamente dovuto agli ammortamenti dell'esercizio.

dati in euro

Descrizione	Saldo netto al 31/12/2014	Acquisizioni 2015	Decrementi 2015	Riclassifiche 2015	Ammortamenti 2015	Saldo netto al 31/12/2015
Macchinari ed attrezzature da laboratorio	563.566	-	-	-	(144.328)	419.238
Attrezzature industriali	195.616	1.739	-	-	(38.980)	158.374
Misuratori d'utenza	254.221	-	-	-	(63.417)	190.804
Attrezzatura minuta e varia	21.667	955	-	-	(4.747)	17.875
Strumentazione portatile	116.367	4.540	-	-	(27.662)	93.245
Totale	**1.151.437**	**7.234**	**-**	**-**	**(279.134)**	**879.537**

II.4) Altri beni

Al 31 dicembre 2015 la voce in esame presenta un saldo netto pari a € 133.076, come di seguito dettagliato:

dati in euro

Descrizione	Saldo netto al 31/12/2014	Acquisizioni 2015	Decrementi 2015	Riclassifiche 2015	Amm.to 2015	Decremento F.do Amm.to 2015	Saldo netto al 31/12/2015
Mobili ed arredi	161.536	-	-	-	(53.278)	-	108.258
Macchine d'ufficio elettroniche	38.125	9.142	-	-	(22.450)	-	24.817
Totale	**199.661**	**9.142**	**-**	**-**	**(75.727)**	**-**	**133.076**

II.5) Immobilizzazioni materiali in corso

L'importo pari ad € 104.408.644, rappresenta la totalità delle commesse che al 31 dicembre 2015 sono ancora in corso di completamento e, pertanto, escluse dal processo di ammortamento.
La voce in esame nel corso dell'esercizio 2015 si è incrementata per € 2.869.668 principalmente per effetto della definizione del lodo arbitrale sul progetto CL/RC/343 "Galleria di derivazione dall'invaso sul torrente Menta 1° Lotto" per un importo pari a € 2.268.581 oltre agli investimenti realizzati sul "Complesso del sistema Menta" e si è decrementata per € 4.183.040 a seguito dell'ultimazione delle commesse "Acquedotto delle Dighe del Metramo e Lordo".
Inoltre la Voce si è decrementata per € 3.490.544, decremento dovuto alle rettifiche di valore operata sui "Lavori di completamento dello schema idrico sulla diga del torrente Menta – Opera a valle della centrale idroelettrica" e sui "Lavori di completamento dello schema idrico sulla diga del torrente Menta- Centrale Idroelettrica opere civili e condotta forzata", rispettivamente di € 2.748.424 e di € 742.120, determinate dalla differenza rilevatasi tra il valore dei lavori realizzati e contabilizzati a corpo e quanto effettivamente realizzato, accertata a seguito della redazione dello stato finale dell'opera.
Nella tabella di seguito riportata viene data evidenza della movimentazione registrata nel corso dell'ultimo esercizio per singola commessa di riferimento e ripartita tra commesse private (coperte da risorse finanziarie proprie della Società) e commesse pubbliche (coperte da finanziamenti pubblici).

dati in euro

COMMESSE PRIVATE (A)	Saldo al 31/12/2014	Incrementi investimenti 2015	Decrementi 2015	Riclassifiche 2015	Giro da lav. in corso 2015	Saldo al 31/12/2015
Menta - Centrale Idroelettrica	14.432.531	11.619	(742.120)	-	-	13.702.030
Grandi schemi idrici	7.688.506	11.115	-	-	-	7.699.621
Impianti di potabilizzazione	7.724.134	3.603	-	-	-	7.727.737
Sedi zonali	568.511	16.800	-	-	-	585.311
Costruzione nuova palazzina sede CZ	-	-	-	-	-	-
Telecontrollo e Telemisure	165.875	-	-	-	-	165.875
TOTALE (A)	**30.579.557**	**43.137**	**(742.120)**	**-**	**-**	**29.880.573**

COMMESSE PUBBLICHE (B)	Saldo al 31/12/2014	Incrementi investimenti 2015	Decrementi 2015	Riclassifiche 2015	Giro da lav. in corso 2015	Saldo al 31/12/2015
Complesso sistema Menta	68.746.574	515.635	(2.748.424)	-	-	66.513.785
Diga Alto Esaro e Cameli	425.931	-	-	-	-	425.931
Condotta Isola Capo Rizzuto	-	-	-	-	-	-
Rielaborazione dello schema dell'acquedotto del Tuccio	-	-	-	-	-	-
Acquedotto delle Dighe del Metramo e Lordo	4.292.369	-	-	-	(4.183.040)	109.329
Acquedotto Abatemarco	-	-	-	-	-	-
Completamento Diga Alaco	4.034.233	-	- 0	-	-	4.034.233
Ampl., migl. e pot. opere idr.che fiume Ferro di Roseto Capo Spulico	-	-	-	-	-	-
Acquedotto tra Soverato ed Isola Capo Rizzuto	946.485	-	-	-	-	946.485
Rielaborazione schema Sangineto	120.862	-	-	-	-	120.862
Ristrutturazione serbatoi pensili in località Stombi	66.550	-	-	-	-	66.550
Acquedotto Simeri Passante	-	42.314	-	-	-	42.314
Riserve accertate a seguito di lodo arbitrale sul Progetto CL/RC/343 galleria di derivazione dall'invaso sul torrente Menta 1° Lotto	-	2.268.581	-	-	-	2.268.581
TOTALE (B)	**78.633.003**	**2.826.531**	**(2.748.424)**	**-**	**(4.183.040)**	**74.528.070**
TOTALE (A+B)	[illegible]	[illegible]	[illegible]	**-**	[illegible]	[illegible]

Riepilogo "*II. Immobilizzazioni materiali*" distinte per investimenti realizzati con contributi privati e investimenti realizzati con contributi pubblici.

dati in euro

Descrizione (Privati - A)	Costo storico al 31/12/14	Fondo Ammto al 31/12/14	Saldo al 31/12/14	Acquisizioni 2015	Decrementi 2015	Riclassifiche 2015	Giro di lavori in corso 2015	Svalutazioni 2015	Ammti 2015	Incremento Fdo Ammto 2015	Decremento Fdo Ammto 2015	Fondo Ammto al 31/12/15	Saldo al 31/12/15
Fabbricati	2.889.463	(560.688)	2.328.775	-	-	-	-	-	(101.131)	-	-	(661.820)	2.227.643
Impianti e macchinari	61.504.602	(21.244.535)	40.260.067	824.747	(1.664)	-	-	-	(4.038.112)	-	898	(25.281.748)	37.045.937
Attrezzature industriali e commli	2.837.269	(1.685.832)	1.151.437	[illegible]734	-	-	-	-	(279.134)	-	-	(1.964.966)	879.537
Altri beni	2.172.859	(1.973.198)	199.661	9.142	-	-	-	-	(75.727)	-	-	(1.826.756)	133.076
Immobilizzazioni materiali in corso	30.579.557	-	30.579.557	43.137	(742.120)	-	-	-	-	-	-	-	29.880.573
Totale	99.983.750	(25.464.253)	74.519.497	884.259	(743.784)	-	-	-	(4.494.105)	-	898	(29.735.290)	70.166.765

Descrizione (Fabbricati - B)	Costo storico al 31/12/14	Fondo Ammto al 31/12/14	Saldo al 31/12/14	Acquisizioni 2015	Decrementi 2015	Riclassifiche 2015	Giro di lavori in corso 2015	Svalutazioni 2015	Ammti 2015	Incremento Fdo Ammto 2015	Decremento Fdo Ammto 2015	Fondo Ammto al 31/12/15	Saldo al 31/12/15
Fabbricati	-	-	-	-	-	-	-	-	-	-	-	-	-
Impianti e macchinari	65.397.441	(10.514.839)	54.882.602	49.223	-	-	4.183.040	-	(2.732.281)	-	-	(13.247.119)	56.382.584
Attrezzature industriali e commli	-	-	-	-	-	-	-	-	-	-	-	-	-
Altri beni	-	-	-	-	-	-	-	-	-	-	-	-	-
Immobilizzazioni materiali in corso	78.633.003	-	78.633.003	2.826.531	(2.748.424)	-	(4.183.040)	-	-	-	-	-	74.528.070
Totale	144.030.444	(10.514.839)	133.515.605	2.875.754	(2.748.424)	-	-	-	(2.732.281)	-	-	(13.247.119)	130.910.655
Totale A+B	244.014.194	(35.979.091)	208.035.102	3.760.013	(3.492.208)	-	-	-	(7.226.386)	-	898	(42.982.409)	201.077.420

III. Immobilizzazioni finanziarie

dati in euro

saldo al 31/12/2015	saldo al 31/12/2014	Δ
195.414	201.421	(6.007)

La voce III.2), pari a € 195.414, accoglie principalmente i crediti inerenti i depositi cauzionali versati a garanzia del fornitore Leasys S.p.a., per il nolo auto.

C) ATTIVO CIRCOLANTE

dati in euro

saldo al 31/12/2015	saldo al 31/12/2014	Δ
223.615.342	349.970.508	(126.355.167)

II. Crediti

Tra i Crediti sono adeguatamente indicati gli importi esigibili entro e oltre i cinque anni, nell'apposito prospetto di dettaglio a completamento del commento dell'attivo circolante.

II.1) Crediti verso clienti

dati in euro

saldo al 31/12/2015	saldo al 31/12/2014	Δ
146.598.575	232.333.720	(85.735.145)

Di seguito è riportato il dettaglio dei crediti verso clienti e del relativo fondo svalutazione per le seguenti categorie di ricavo: *1) vendita acqua; 2) interessi di mora; 3) altri servizi/prestazioni* (tra cui il recupero costi energia, lavorazioni c./terzi, ecc.).

dati in euro

Descrizione	Saldo al 31/12/2015	Saldo al 31/12/2014	Δ
Crediti vs. clienti per vendita acqua	157.689.595	252.498.926	(94.809.331)
F.do svalutazione crediti per vendita acqua	(13.159.938)	(24.968.300)	11.808.362
Netto (1)	**144.529.657**	**227.530.626**	**(83.000.969)**
Crediti vs. clienti per interessi di mora	10.770.554	12.555.093	(1.784.540)
F.do sval.ne crediti per interessi di mora	(10.770.554)	(12.555.093)	1.784.540
Netto (2)	-	-	-
Crediti vs. clienti per altri servizi/prestazioni	2.068.918	4.803.094	(2.734.176)
F.do sval.ne crediti per altri servizi/prestazioni	-	-	-
Netto (3)	**2.068.918**	**4.803.094**	**(2.734.176)**
Totale (1+2+3)	**146.598.575**	**232.333.720**	**(85.735.145)**

I suddetti crediti hanno registrato un decremento di € 85.735.145 rispetto all'esercizio precedente.

I crediti verso clienti per vendita acqua, pari ad € 157.689.595, includono i crediti per fatture da emettere pari ad € 24.186.452, e per note di credito da emettere pari ad € 33.652.392.
Nelle note di credito da emettere si segnala che per € 31.659.767 è stata iscritta la perdita pari al 100% del credito vantato verso la So.A.Kro. S.p.A. (l'importo è da intendersi al netto di IVA) che i Liquidatori hanno valutato non più esigibile conseguentemente all'esito "infruttuoso" delle procedure esecutive azionate dai legali della Società, che hanno fatto tra l'altro rilevare l'inconsistenza patrimoniale del Cliente. Tale valutazione è stata altresì confermata dai legali incaricati, per le quali considerazioni si rimanda a quanto dettagliatamente descritto nella Relazione sulla gestione.
Per il metodo di determinazione dei ricavi e, di conseguenza, delle fatture emesse e da emettere, si rinvia alla nota di commento relativa alla voce *"Ricavi delle vendite e delle prestazioni"*.
Nel bilancio d'esercizio al 31 dicembre 2015 i crediti verso clienti per vendite sono stati svalutati, mediante apposito fondo svalutazione crediti, per € 13.159.938.
Il fondo svalutazione crediti è stato determinato analizzando i singoli crediti in base alle previsioni di realizzo, tenuto debitamente conto del rischio di perdita, sia per situazioni di rischio di credito già

manifestatesi, ovvero ritenute probabili, che per altre contingenze già manifestatesi, ovvero non ancora manifestatesi ma ritenute probabili. La determinazione del valore di tale voce è basata su presupposti di ragionevolezza, utilizzando tutte le informazioni disponibili al momento della valutazione sui debitori, sia sulla base dell'esperienza maturata e tenendo debitamente conto dell'attuale situazione macroeconomica, che dei fatti intervenuti dopo la chiusura dell'esercizio che incidono sui valori espressi alla data del bilancio. Tale fondo, nel rispetto del principio della prudenza, è ritenuto congruo per adeguare il valore nominale dei crediti al loro presumibile valore di realizzo.

In particolare, nel corso dell'anno 2015 il fondo svalutazione crediti è stato movimentato in diminuzione per un importo pari ad € 12.839.010, diminuzione determinatasi per € 8.207.454 a fronte della cancellazione del credito verso So.A.Kro. e per la restante parte per la sottoscrizione di accordi transattivi con i clienti e del conseguente incasso di crediti svalutati.
Lo stesso fondo, tenuto conto del rischio credito e delle contingenze già manifestatesi e di probabile manifestazione, è stato prudenzialmente incrementato dai Liquidatori per un importo pari ad € 1.030.648.
I crediti verso clienti per interessi di mora fatturati, al 31 dicembre 2015 pari ad € 10.770.554, prudenzialmente, sono stati interamente svalutati.

II.4) Crediti verso controllanti (Regione Calabria)

dati in euro

saldo al 31/12/2015	saldo al 31/12/2014	Δ
21.875.721	20.606.710	1.269.011

La voce, pari ad € 21.875.721, si riferisce:

- per € 4.088.130 a quanto riconosciuto dalla Regione Calabria per la ricostituzione dell'equilibrio economico-finanziario della So.Ri.Cal. sino alla data del 31 ottobre 2004, giusto quanto previsto nell'Accordo Integrativo siglato in data 20 maggio 2004;
- per € 2.676.227 a quanto riconosciuto dalla Giunta Regionale con Delibera n.797 del 27 novembre 2009 con la quale è stato deliberato che la Regione Calabria si facesse carico del debito maturato dall'ARSSA (Agenzia per lo Sviluppo per i Servizi in Agricoltura, suo Ente strumentale soppresso e posto in liquidazione con L.R. n.9/2007 – art. 5) nei confronti della So.Ri.Cal. per il servizio di fornitura idropotabile ad essa erogata dal 1° novembre 2004 a tutto il 30 giugno 2009;
- per € 5.519.733, per il servizio di fornitura idropotabile erogato dalla So.Ri.Cal. all'ARSSA dal 30 giugno 2009 e sino al 31 dicembre 2015;
- per € 1.216.704 a titolo di rimborso del costo sostenuto da So.Ri.Cal per conto della Regione Calabria, giusta relazione allegata alla D.G.R. n. 535 del 7 agosto 2009, per lo smaltimento in discarica del materiale irrecuperabile e per la bonifica dei siti relativi ai pezzi di ricambio acquisiti dalla So.Ri.Cal. dalla regione Calabria nel corso dell'esercizio 2008;
- per € 215.593 a quanto dovuto dalla Regione Calabria a titolo di interessi maturati a tutto il 31 dicembre 2008 sulla cessione del credito, pari ad € 2.040.000, fatta da Acque di Calabria S.p.A. a favore della So.Ri.Cal. in data 16 gennaio 2008 quale anticipazione del versamento dovuto per aumento di capitale sociale sottoscritto dalla regione Calabria e da questa rimborsata in data 11 marzo 2009;
- per € 395.995 a titolo di rimborso spese a fronte del servizio di recupero crediti regionali svolto dalla So.Ri.Cal. in forza dall'art. 14 della L.R. n.9 dell'11 maggio 2007 e dall'art. 1 della Legge Regionale n.15 del 10 luglio 2007, giusta Convenzione del 16 settembre 2009 stipulata tra So.Ri.Cal. e Regione Calabria, che disciplina la quantificazione e la modalità di rimborso dei costi sostenuti per l'espletamento dell'anzidetto servizio. A tal riguardo si precisa che la Regione Calabria riconosceva a So.Ri.Cal. per l'espletamento di tale attività il rimborso dei soli costi sostenuti fino ad un limite massimo pari al 2% del credito recuperato;
- per € 5.966.914 quali contributi da ricevere per le opere in corso di realizzazione o già ultimate al 31 dicembre 2015, realizzate con contributi pubblici, di cui € 772.423 già fatturati ed € 5.194.490 accantonati;

- per € 1.796.425 alla rivalsa dell'IVA che la Società ha pagato sui contributi pubblici ricevuti, a seguito di accertamento, ai sensi dell'articolo 60, settimo comma, del DPR n. 633 del 1972.

Si evidenzia che a seguito delle D.G.R. n.535 del 7 agosto 2009 e n.797 del 27 novembre 2009, parte dei crediti sopra menzionati sono stati oggetto di proposta di compensazione (con Decreto dirigenziale) con crediti vantati dalla stessa Regione Calabria verso la So.Ri.Cal., per un importo pari a complessivi € 8.196.654, come dettagliato al paragrafo 7 della Relazione sulla gestione.

II.4-bis) Crediti tributari

dati in euro

saldo al 31/12/2015	saldo al 31/12/2014	Δ
35.700.860	42.287.415	(6.586.555)

Il saldo si riferisce:

- per € 34.754.597 al credito IVA maturato nell' esercizio 2015 e negli esercizi precedenti per cui sono state presentate domande di rimborso presso la competente Sezione regionale dell'Ufficio Rimborsi (Agenzia delle Entrate), comprensivi degli interessi maturati;
- per € 602.917 al credito IRES per cui è stata presentata domanda di rimborso, determinato dalla mancata deduzione dell'IRAP relativa al costo del personale (decreto legge 6 dicembre 2011, n.201);
- per € 269.223 al credito IRES risultante dalla dichiarazione dei redditi sul periodo d'imposta 2014;
- per € 27.459 al credito IVA differita ex art. 32-bis D.L. 83/2012;
- per € 46.664 alle ritenute di acconto sugli interessi attivi bancari.

II.4-ter) Crediti per imposte anticipate

dati in euro

saldo al 31/12/2015	saldo al 31/12/2014	Δ
9.370.686	12.037.779	(2.667.093)

Il saldo contiene le differenze temporanee e i relativi crediti per imposte anticipate, dettagliati nel seguente prospetto:

Migliaia di €	IRES			IRAP (Aliquota 5,12%)	
Descrizione	Aliquota IRES	Differenze temporanee	Credito per imposte anticipate	Differenze temporanee	Credito per imposte anticipate
Contributi associativi	27,50%	33.934	9.332	-	-
Interessi di mora	27,50%	425.343	116.969	-	-
Perdita fiscale	27,50%	13.180.910	3.624.750	-	-
Imposte comunali	27,50%	4.581	1.260	-	-
Compensi amministratori/liquidatori	27,50%	649.875	178.716	-	-
Compensi amministratori/liquidatori	24,00%	230.000	55.200	-	-
Fondo svalutazione crediti	27,50%	6.300.963	1.732.765	-	-
Fondo svalutazione crediti	24,00%	6.032.549	1.447.812	-	-
Fondi rischi di gestione	27,50%	1.304.789	358.817	6.336.076	324.407
Fondi rischi di gestione	24,00%	6.336.076	1.520.658	-	-
Totale crediti per imposte anticipate		**34.499.021**	**9.046.279**	**6.336.076**	**324.407**

Le attività per imposte anticipate sono iscritte in bilancio con il ragionevole convincimento in ordine alla loro recuperabilità, in funzione del conseguimento di redditi fiscali, prudenzialmente stimati sulla base del Piano economico-finanziario sotteso all'Accordo di Ristrutturazione del debito ed in base all'aliquota tributaria prevista al momento in cui si determineranno le medesime differenze temporanee.

II.5) Crediti verso altri

dati in euro

saldo al 31/12/2015	saldo al 31/12/2014	Δ
5.785.369	20.381.749	(14.596.380)

La voce si riferisce:

- per € 5.560.000, a somme per depositi cauzionali versate al fornitore energetico Eni S.p.a.;
- per € 124.697 a crediti verso l'AGENZIA DELLE ENTRATE per maggiori interessi pagati su accertamenti tributari;
- per € 88.425, ad anticipi erogati a fornitori;
- per € 12.247 ad altri crediti.

IV. Disponibilità Liquide

dati in euro

saldo al 31/12/2015	saldo al 31/12/2014	Δ
4.284.131	22.323.135	(18.039.004)

Nella tabella seguente si riporta il dettaglio della voce in oggetto:

dati in euro

Descrizione	Saldo al 31/12/2015	Saldo al 31/12/2014	Δ
Depositi bancari e postali	4.277.337	22.317.317	(18.039.980)
Assegni	2.778	-	2.778
Denaro e valori in cassa	4.016	5.818	(1.802)
Totale	**4.284.131**	**22.323.135**	**(18.039.004)**

Le disponibilità liquide si riferiscono principalmente ai saldi attivi dei conti correnti bancari.
Il sostanziale decremento del saldo al 31/12/2015 rispetto al saldo dell'esercizio precedente (€ 18.030.980) si è determinato per effetto dei pagamenti effettuati nel corso del 2015 in esecuzione dell'accordo di ristrutturazione del debito.

D) RATEI E RISCONTI ATTIVI

dati in euro

saldo al 31/12/2015	saldo al 31/12/2014	Δ
562.060	39.628	522.432

La voce, pari ad € 562.060, si riferisce unicamente a risconti attivi afferenti a costi di competenza degli esercizi futuri.
Il dettaglio della voce risconti attivi al 31 dicembre 2015 è riportato nel seguente prospetto:

dati in euro

Descrizione	Risconti attivi
Fidejussioni	532.960
Commissioni P.F	12.350
Prestazioni per servizi	16.247
Altri	504
Totale	**562.060**

Distribuzione temporale dei crediti

Nella tabella che segue viene riportata la ripartizione dei crediti in relazione alla loro esigibilità nel tempo:

dati in euro

Descrizione	Entro 12 mesi	Oltre 12 mesi	Oltre 5 anni	Totale
1) Crediti vs. Clienti	124.987.248	21.611.327	-	146.598.575
4) Crediti vs. Controllanti	21.875.721	-	-	21.875.721
4bis) Crediti tributari	35.700.860	-	-	35.700.860
4ter) Crediti imposte anticipate	9.370.686	-	-	9.370.686
5) Crediti verso altri	5.785.369	-	-	5.785.369
Totale	**197.719.884**	**21.611.327**	**-**	**219.331.211**

PASSIVITA'

A) PATRIMONIO NETTO

dati in euro

saldo al 31/12/2015	saldo al 31/12/2014	Δ
14.341.683	14.290.073	51.610

Di seguito è riportato il dettaglio della composizione del Patrimonio Netto al 31 dicembre 2015.

dati in euro

Descrizione	Capitale Sociale versato	Altre riserve - versamento Soci in c/c	Riserva legale	Riserva straordinaria	Utile (Perdite) portati a nuovo	Utile (Perdite) esercizio	Totale
Saldo finale al 31 dicembre 2008	**10.671.028**	**2.728.972**	**551.161**	**10.472.034**	**-**	**3.974.495**	**28.397.690**
Versamento quote capitale sociale sottoscritte in data 27 febbraio 2009	2.728.972	(2.728.972)	-	-	-	-	-
Destinazione del risultato al 31 dicembre 2008	-	-	198.725	3.775.770	-	(3.974.495)	-
Risultato dell'esercizio 2009	-	-	-	-	-	3.446.036	3.446.036
Saldo finale al 31 dicembre 2009	**13.400.000**	**-**	**749.886**	**14.247.804**	**-**	**3.446.036**	**31.843.726**
Destinazione del risultato al 31 dicembre 2009	-	-	172.302	3.273.734	-	(3.446.036)	-
Risultato dell'esercizio 2010	-	-	-	-	-	1.229.673	1.229.673
Saldo finale al 31 dicembre 2010	**13.400.000**	**-**	**922.188**	**17.521.538**	**-**	**1.229.673**	**33.073.399**
Destinazione del risultato al 31 dicembre 2010	-	-	61.483	1.168.189	-	(1.229.673)	-
Risultato dell'esercizio 2011	-	-	-	-		(2.026.786)	(2.026.786)
Saldo finale al 31 dicembre 2011	**13.400.000**	**-**	**983.671**	**18.689.727**	**-**	**(2.026.786)**	**31.046.613**
Destinazione del risultato al 31 dicembre 2011	-	-	-	(2.026.786)	-	2.026.786	-
Risultato dell'esercizio 2012	-	-	-	-	-	(16.796.018)	(16.796.018)
Saldo finale al 31 dicembre 2012	**13.400.000**	**-**	**983.671**	**16.662.941**	**-**	**(16.796.018)**	**14.250.595**
Destinazione del risultato al 31 dicembre 2012	-	-	(133.076)	(16.662.941)	-	16.796.018	-
Risultato dell'esercizio 2013	-	-	-	-		1.879	1.879
Saldo finale al 31 dicembre 2013	**13.400.000**	**-**	**850.595**	**-**	**-**	**1.879**	**14.252.474**
Destinazione del risultato al 31 dicembre 2013	-	-	1.879	-	-	(1.879)	-
Risultato dell'esercizio 2014	-	-	-	-	-	37.599	37.599
Saldo finale al 31 dicembre 2014	**13.400.000**	**-**	**852.474**			**37.599**	**14.290.073**
Destinazione del risultato al 31 dicembre 2014	-	-	37.599	-	-	(37.599)	-
Risultato dell'esercizio 2015	-	-	-	-	-	51.610	51.610
Saldo finale al 31 dicembre 2015	**13.400.000**	**-**	**890.073**	**-**	**-**	**51.610**	**14.341.683**

Il Capitale Sociale è così composto:

dati in euro

Capitale sociale versato	N.azioni	Val. Nominale	Percentuale
Regione Calabria	7.169.000	7.169.000	53,5%
Acque di Calabria S.p.A.	6.231.000	6.231.000	46,5%
Totale	**13.400.000**	**13.400.000**	**100,0%**

Nel seguente prospetto di movimentazione sono indicate analiticamente le singole poste distinte secondo l'origine, la possibilità di utilizzazione, la quota distribuibile e l'avvenuta utilizzazione:

dati in euro

Descrizione	Importo	Possibilità di utilizzazione(*)	Quota disponibile	Riepilogo delle utilizzazioni effettuate nei tre esercizi precedenti	
				Per copertura perdite	Per altre ragioni
Capitale Sociale versato	13.400.000	B	-	-	-
Riserva legale	890.073	B	-	(133.076)	-
Altre riserve: Riserve straordinarie	-	A, B, C	-	(16.662.941)	-
Totale	**14.290.073**		**-**	**(16.796.018)**	**-**
Quota non distribuibile	-		-	-	-
Residua quota distribuibile	-		-	-	-

B) FONDI PER RISCHI ED ONERI

dati in euro

saldo al 31/12/2015	saldo al 31/12/2014	Δ
8.323.945	**15.031.861**	**(6.707.916)**

Il saldo è dettagliato nel prospetto di movimentazione che segue:

dati in euro

Descrizione	Saldo al 31 dicembre 2014	Riclassifiche	Utilizzi	Decrementi	Incrementi	Saldo al 31 dicembre 2015
Fondo risarcimento danni	1.165.496	-	(50.998)	(74.521)	373.576	1.413.553
Fondo rischi	13.183.285	-	(7.418.179)	(1.687.128)	2.149.335	6.227.313
Fondo imposte	-	-	-	-	-	-
Fondo imposte differite	683.080	-	-	-	-	683.080
Totale	**15.031.861**	**-**	**(7.469.178)**	**(1.761.649)**	**2.522.911**	**8.323.945**

Il fondo rischi e il fondo risarcimento danni stanziato al 31 dicembre 2015 è stato incrementato di € 2.522.911. Tale stanziamento è ascrivibile per € 373.576 alla valutazione di rischi inerenti il risarcimento danni nei confronti di terzi per potenziali danni arrecati e per la restante parte, pari ad € 2.149.335, alla stima di spese legali ed oneri accessori connessi ai contenziosi - ad oggi pendenti – nei confronti di fornitori/clienti e dei terzi, relativi a procedimenti di varia natura, oltre che per riserve sui contratti d'appalto. L'utilizzo del fondo rischi, pari ad € 7.469.178, si riferisce per € 718.429 a riserve dovute e liquidate ad un fornitore per un appalto di lavori e per € 6.608.333 ad interessi di mora riconosciuti e liquidati ai fornitori, di cui 6.087.733 ad ENEL S.p.A..

I decrementi pari a € 1.761.649 sono dovuti a contenziosi e richieste di risarcimento danni risoltesi nel corso del 2015 senza alcun onere a carico della società.

Per i contenziosi in corso di maggior rilievo, il cui rischio alla luce dei pareri ottenuti dai legali esterni incaricati è stato ritenuto dai Liquidatori "possibile / probabile", si rinvia al relativo paragrafo contenuto nella Relazione sulla Gestione al presente bilancio.

Il fondo imposte differite al 31/12/15 contiene esclusivamente imposte differite generate dagli interessi di mora attivi non incassati, calcolati sul credito IVA richiesto a rimborso e appostati nel bilancio 2014.

Non essendo rilevati costi ed oneri diversi da quelli sostenuti per la gestione ordinaria dell'azienda, di cui prosegue la piena attività operativa, non è stato appostato alcun "fondo per costi ed oneri di liquidazione".

C) TRATTAMENTO DI FINE RAPPORTO DI LAVORO SUBORDINATO

dati in euro

saldo al 31/12/2015	saldo al 31/12/2014	Δ
459.513	468.618	(9.106)

dati in euro

Saldo al 31/12/2014	**468.618**
Accantonamenti dell'esercizio	581.418
Giro a fondi previdenziali	(196.298)
Giro a Tesoreria INPS	(385.120)
Rivalutazione	7.011
Imposta sostitutiva	(1.192)
Utilizzi dell'esercizio	(14.925)
Saldo al 31/12/2015	**459.513**

Il saldo del TFR rappresenta l'effettivo debito della Società verso i dipendenti in forza al 31 dicembre 2015, per la quota detenuta presso l'azienda, maturata prima che intervenisse la riforma della previdenza complementare e debitamente rivalutata nel corso degli anni successivi. Si specifica che il valore di costo a conto economico tiene conto degli importi accantonati dall'azienda ma versati e da versare agli enti di previdenza integrativa e/o alla tesoreria INPS.
Gli utilizzi, pari ad € 14.925, si riferiscono alle erogazioni corrisposte a fronte della cessazione del rapporto di lavoro di personale dipendente avvenute nel corso dell'anno.

D) DEBITI

dati in euro

saldo al 31/12/2015	saldo al 31/12/2014	Δ
279.118.788	403.031.967	(123.913.179)

D)3) Debiti verso Soci per finanziamenti

dati in euro

saldo al 31/12/2015	saldo al 31/12/2014	Δ
14.256.786	10.756.786	3.500.000

Il saldo è composto come di seguito dettagliato.

Debiti verso Socio Regione Calabria:

- per € 14.000.000 è relativo alle rate da rimborsare in forza del finanziamento concesso giusta la L.R. 15/2007. In merito a tale debito si segnala che il finanziamento è stato concesso dalla Regione Calabria nella sua qualità di Concessore e non di Socio e che lo stesso ha quale scopo quello di finanziare gli investimenti di cui al primo piano degli investimenti approvato. Pertanto tale credito non è stato oggetto della postergazione concessa dal Socio ai sensi dell'art.2467 del c.c..

Debiti verso Socio Acque di Calabria S.p.A.:

- per € 41.193 è relativo al debito residuo per interessi maturati sul finanziamento erogato dal Socio privato, Acque di Calabria S.p.A., per un importo complessivo di € 4.271.000, progressivamente utilizzato per la sottoscrizione e il versamento dell'aumento del capitale sociale della So.Ri.Cal.;
- per € 215.593 è relativo a quanto dovuto a titolo di interessi maturati sulla cessione del credito fatta da Acque di Calabria S.p.A. a favore della So.Ri.Cal. in data 16 gennaio 2008 e rimborsata in data 11 marzo 2009, con il versamento del Capitale Sociale sottoscritto da parte del Socio Regione Calabria.

Di seguito si dettaglia la ripartizione dei "*Debiti verso Soci per finanziamenti*" in relazione alla loro esigibilità nel tempo:

dati in euro

Descrizione	Entro 12 mesi	Oltre 12 mesi
Debiti verso Socio Regione Calabria	7.000.000	7.000.000
Debito verso Socio Acque di Calabria	256.786	-
Totale	**7.256.786**	**7.000.000**

D)4) Debiti verso banche

dati in euro

saldo al 31/12/2015	saldo al 31/12/2014	Δ
135.542.340	170.005.467	(34.463.127)

I debiti verso le banche mostrano un decremento di € 34.463.127.
La voce, pari ad € 135.542.340, contiene il debito verso l'Istituto bancario Depfa Bank Plc per le anticipazioni concesse relativamente al contratto di project financing di cui la società ha beneficiato e confluito nel 2014 nell'Accordo di ristrutturazione del debito, comprensivo di interessi maturati e non corrisposti per € 3.264.045.

Di seguito sono riportati gli utilizzi ed i rimborsi sulle differenti linee di credito concesse dalla Depfa Bank Plc, sulla base del project financing.

dati in euro

Descrizione	Disponibilità linea	31-dic-14	Utilizzo	Rimborso	31-dic-15
Linea Base	140.000.000	99.866.088	-	(13.377.449)	86.488.639
Linea Anticipi	35.000.000	31.319.448	-	(7.504.293)	23.815.155
Linea IVA	28.000.000	21.974.500	-	-	21.974.500
Linea Stand-By	10.000.000	-	-	-	-
Linea Liquidità	15.000.000	-	-	-	-
Totale	**228.000.000**	**153.160.036**	**-**	**(20.881.742)**	**132.278.295**
Interessi maturati e non corrisposti	-	16.845.431	-	(13.581.386)	3.264.045
Totale	**228.000.000**	**170.005.467**	**-**	**(34.463.127)**	**135.542.340**

Ripartizione dei "*Debiti verso banche*" in relazione alla loro esigibilità nel tempo:

dati in euro

Descrizione	Entro 12 mesi	Oltre 12 mesi
Debiti verso banche	32.106.940	103.435.400
Totale	**32.106.940**	**103.435.400**

D)7) Debiti verso fornitori

dati in euro

saldo al 31/12/2015	saldo al 31/12/2014	Δ
101.371.603	173.970.117	(72.598.513)

Il conto, che evidenzia un saldo di € 101.371.603, accoglie tutti i debiti che la Società ha nei confronti dei fornitori per fatture ricevute e da ricevere, al netto delle note di credito da ricevere pari ad € 6.236.207.

Il saldo nel corso dell'esercizio 2015 ha subito un decremento pari ad € 72.598.513 determinato in particolare dai pagamenti disposti in esecuzione dell'Accordo di ristrutturazione del debito.

Ripartizione dei "*Debiti verso fornitori*" in relazione alla loro esigibilità nel tempo:

dati in euro

Descrizione	Entro 12 mesi	Oltre 12 mesi
Debiti verso fornitori	39.456.473	61.915.131
Totale	**39.456.473**	**61.915.131**

D)11) Debiti verso controllanti (Regione Calabria)

dati in euro

saldo al 31/12/2015	saldo al 31/12/2014	Δ
11.369.928	**11.494.928**	**(125.000)**

Al 31 dicembre 2015 il saldo accoglie:

- per € 2.786.267 quanto dovuto per il distacco di personale regionale presso So.Ri.Cal.;
- per € 4.958.561 quanto dovuto dalla Società per canoni di concessione maturati in forza della Convenzione per l'affidamento del servizio di gestione del servizio idropotabile;
- per € 3.622.397 quanto dovuto per l'acquisizione di pezzi di ricambio, avvenuta nell'esercizio 2008;
- per la restante parte, pari a € 2.703 a costi relativi a rimborso spese di carburante.

Si evidenzia, infine, che a seguito delle D.G.R. n.535 del 7 agosto 2009 e n.797 del 27 novembre 2009, parte dei debiti sopra dettagliati verso la Regione Calabria, sono in corso di compensazione, per un importo pari a € 8.196.654, con alcune partite creditorie vantate dalla Società verso la stessa Regione Calabria, come già descritto nella presente nota integrativa nonché come meglio specificato al paragrafo 7 della Relazione sulla gestione alla quale si rimanda.
Ripartizione dei "*Debiti verso controllanti*" in relazione alla loro esigibilità nel tempo:

dati in euro

Descrizione	Entro 12 mesi	Oltre 12 mesi
Debiti verso controllanti	8.196.653	3.173.275
Totale	**8.196.653**	**3.173.275**

D)12) Debiti tributari

dati in euro

saldo al 31/12/2015	saldo al 31/12/2014	Δ
7.835.604	26.632.139	(18.796.535)

dati in euro

Descrizione	Saldo al 31 dicembre 2015	Saldo al 31 dicembre 2014	Δ
IRES conciliazione/adesione	-	536.870	(536.870)
IRES Agenzia Entrate/Equitalia	200.844	254.390	(53.546)
IVA conciliazione/adesione	-	2.354.629	(2.354.629)
Sanzioni erario conciliazione/adesione	-	1.627.763	(1.627.763)
IRAP	755.967	1.861.120	(1.105.153)
IRAP conciliazione/adesione	-	72.721	(72.721)
IRAP sanzioni conciliazione/adesione	-	5.408	(5.408)
IRAP Agenzia Entrate/Equitalia	112.362	225.535	(113.173)
Ritenute da versare	726.630	742.899	(16.269)
Tributi locali	4.581	1.267	3.314
IVA differita	6.035.220	18.949.537	(12.914.317)
Totale	**7.835.604**	**26.632.139**	**(18.796.535)**

Al 31 dicembre 2015 la Società presenta un debito IRAP pari ad € 755.967, a titolo di saldo del versamento delle imposte sui redditi relative al periodo d'imposta 2015.

I debiti per "conciliazione/adesione" si riferiscono all'importo dell'atto di conciliazione sottoscritto con l'Agenzia delle Entrate, Direzione Provinciale di Catanzaro, con il quale è stata concordata la chiusura della vertenza aperta per gli accertamenti sugli anni 2004, 2005, 2007 e 2008 e per i quali rispettivamente in data 23 gennaio 2014 ed in data 14 febbraio 2014, la CTP di Catanzaro ha dichiarato cessata la materia del contendere ed all'importo derivante dall'adesione, tramite strumento deflattivo del contenzioso di cui all'articolo 5 bis del decreto legislativo 218/1997, ai verbali di constatazione emessi dall'Agenzia delle Entrate per gli anni 2009, 2010 e 2011. Tali debiti sono stati interamente pagati tramite compensazione (ex art.28 quater DPR 602/73) di alcuni crediti vantati verso gli Enti Pubblici nel corso del 2015.

I debiti IRES e IRAP verso Agenzia delle Entrate/Equitalia si riferiscono prevalentemente a sanzioni ed interessi per ritardato pagamento, accertati da avvisi bonari dell'Agenzia delle Entrate e cartelle Equitalia per debiti non dovuti e per le quali la Società ha richiesto lo sgravio per il tramite del proprio fiscalista.

D)13) Debiti verso istituti di prev. e di sicurezza sociale

dati in euro

saldo al 31/12/2015	saldo al 31/12/2014	Δ
732.044	746.925	(14.881)

Nella voce, pari ad € 732.044, sono iscritti debiti verso:

- Istituto Nazionale Previdenza Sociale (INPS) per € 477.883 per ritenute e contributi relativi alle retribuzioni del mese di dicembre e 13° mensilità dell'anno corrente e per la quota del TFR destinato al fondo tesoreria INPS;

- Istituti assistenziali per € 14.075 per contributi da versare quale saldo 2015 in base all'autoliquidazione INAIL;
- Accantonamenti contributi previdenziali ed assistenziali per € 139.940 sulla 14° mensilità e sulle ferie maturate e non godute alla data del 31 dicembre 2015.
- Fondi previdenziali complementari (Pegaso, Alleata previdenza, ecc.) per la restante parte .

D)14) Altri debiti

dati in euro

saldo al 31/12/2015	saldo al 31/12/2014	Δ
8.010.482	9.425.605	(1.415.122)

La voce si riferisce:

- per € 1.567.070 a competenze verso dipendenti (tra cui il debito per premi, pari ad € 1.100.619, e per ferie residue, pari ad € 149.167, e ratei 14.ma mensilità maturati, pari ad € 281.361);
- per € 283.979 a competenze verso gli Amministratori, Sindaci, Organo di Vigilanza e Liquidatori non ancora fatturati e liquidati;
- per € 2.246.616 a debiti verso le Società del gruppo, controllate, collegate ad Acque di Calabria ed in particolare, € 47.199 verso Acqua S.r.l. per il riaddebito del compenso da essa liquidato ad un componente del C.d.A. So.Ri.Cal., € 538.769 verso Siba S.p.A. per il riaddebito del compenso dell'Amministratore Delegato So.Ri.Cal., € 1.660.648 verso Acque di Calabria S.p.A. principalmente a fronte di prestazioni specialistiche, tra cui assistenza e consulenza su attività connesse alla presentazione del project financing, certificazione qualità, erogate sulla base del Contratto di trasferimento know-how sottoscritto con la Società;
- per € 1.822.889 a debiti per espropri;
- per € 226.333 a debiti verso assicurazioni per franchigie;
- per € 1.362.157 per eccedenze di pagamento da parte di alcuni Comuni, in attesa di definire le modalità di restituzione;
- per € 234.410 a debiti verso il Ministero delle infrastrutture e trasporti Dipartimento dighe;
- per € 227.984 a debiti verso SPV Project per la cessione dei crediti effettuata nel 2014;
- per € 39.043 ad altri debiti.

E) RATEI E RISCONTI PASSIVI

dati in euro

saldo al 31/12/2015	saldo al 31/12/2014	Δ
125.057.658	127.675.908	(2.618.250)

Ratei passivi

dati in euro

saldo al 31/12/2015	saldo al 31/12/2014	Δ
1.233.350	1.108.166	125.184

La voce accoglie i costi relativi alle commissioni ed agli oneri finanziari afferenti al finanziamento Depfa Bank Plc, maturate nel corso dell'anno 2015, che troveranno la propria manifestazione finanziaria nel 2016.

Risconti passivi

dati in euro

saldo al 31/12/2015	saldo al 31/12/2014	Δ
123.824.308	126.567.742	(2.743.434)

La voce "*Risconti passivi*" si riferisce, per un importo pari a € 122.872.807, all'ammontare dei contributi pubblici ricevuti e da ricevere dalla Regione Calabria, al netto delle quote rilasciate a conto economico e speculari alle corrispondenti quote di ammortamento degli impianti cui si riferiscono, generate a seguito dell'ultimazione delle commesse ed alla conseguente entrata in esercizio degli impianti.

Di seguito è riportato il dettaglio dei risconti passivi al 31 dicembre 2015.

Risconti passivi

dati in €

Descrizione - Programma investimenti pubblici	Saldo al 31 dicembre 2015	Saldo al 31 dicembre 2014	Δ
Menta Opere a Valle	34.808.743	34.808.743	-
Acquedotto Alto Esaro	29.326.342	30.124.034	(797.692)
Diga Menta e derivazioni	19.360.280	19.474.118	(113.838)
Menta IPOT	8.853.989	8.853.989	-
Acquedotto Abatemarco	5.732.650	6.151.030	(418.380)
Acquedotto Tuccio 1° lotto	2.991.651	3.213.178	(221.526)
Condotta Isola Capo Rizzuto	3.377.366	3.797.363	(419.997)
Acquedotto Tuccio 2° lotto	3.305.169	3.518.356	(213.187)
Acquedotto Soverato e Isola Capo Rizzuto	1.315.159	1.440.412	(125.253)
Diga Alaco	3.591.439	3.591.439	-
Schema Gioiosa Jonica	2.615.373	2.753.566	(138.193)
Acquedotto Scilla Villa San Giovanni	746.418	817.506	(71.087)
Integrazione Acquedotto Soverato e Isola Capo Rizzuto	1.063.511	1.063.511	-
Schema Siderno e Locri	4.118.329	4.243.417	(125.087)
Opere idrauliche Roseto Capo Spulico	678.185	718.311	(40.126)
Acquedotto Jonico Reggino	240.269	255.770	(15.501)
Acquedotto Tuccio 3° lotto	563.158	601.952	(38.794)
Serbatoio Cassano	125.668	125.668	-
Acquedotto Abatemarco progetto 5844 3° lotto + 5846	59.108	63.881	(4.773)
TOTALE (A)	**122.872.807**	**125.616.241**	**(2.743.434)**
ANAS ed altri (B)	951.501	951.501	-
TOTALE (A+B)	**123.824.308**	**126.567.742**	**(2.743.434)**

CONTI D'ORDINE

Impianti e concessioni:

dati in euro

saldo al 31/12/2015	saldo al 31/12/2014	Δ
391.086.242	391.086.242	-

Il saldo si riferisce al valore degli impianti ricevuti in concessione dalla Regione Calabria, pari ad € 391.086.242, stimato alla data di trasferimento alla So.Ri.Cal. sulla base di una perizia redatta da un esperto incaricato dalla Società.

Fidejussioni ricevute:

Descrizione	Saldo 31/12/14	Sottoscrizioni	Svincoli	Saldo 31/12/15
Fidejussioni	836.080	22.150.879	(70.080)	22.916.879
Totale Fidejussioni ricevute	**836.080**	**22.150.879**	**(70.080)**	**22.916.879**

- l'ammontare delle fidejussioni, pari ad € 22.916.879, si riferisce per € 22.150.879 a polizze fideiussorie rilasciate da GABLE Insurance Plc a garanzia dei rimborsi IVA in fase di liquidazione da parte dell'AGENZIA DELLE ENTRATE, per la restante parte a garanzie rilasciate sulla corretta esecuzione di taluni lavori nell'interesse di So.Ri.Cal.;

Altri impegni esclusi dallo stato patrimoniale:

- per tutti gli atti di pegno, cessione in garanzia o quant'altro, derivanti dalla stipula del contratto di finanziamento in essere con Depfa Bank Plc e dall'Accordo di ristrutturazione del debito (con particolare riferimento a quanto previsto a favore di ENEL), si rinvia a quanto più dettagliatamente descritto nella Relazione sulla gestione.

CONTO ECONOMICO

A) VALORE DELLA PRODUZIONE

dati in euro

2015	2014	Δ
98.744.336	94.507.533	4.236.803

dati in euro

Dettaglio	2015	2014	Δ
1) Ricavi delle vendite e delle prestazioni	93.960.255	90.538.488	3.421.767
4) Incrementi di immobilizzazioni per lavori interni	-	-	-
5) Altri ricavi e proventi	4.784.081	3.969.045	815.036
Totale	**98.744.336**	**94.507.533**	**4.236.803**

Il valore della produzione è composto come di seguito dettagliato.

1) Ricavi delle vendite e delle prestazioni

Di seguito si fornisce l'indicazione delle principali categorie che costituiscono la voce in esame:

dati in euro

Descrizione	2015	2014	Δ
Ricavi per vendita acqua a gravità	26.433.562	25.546.198	887.364
Ricavi per vendita acqua sollevata e/o trattata	66.913.415	64.423.714	2.489.701
Ricavi per vendite acqua per uso industriale	596.725	559.790	36.935
Ricavi per allacci utenze	9.961	2.194	7.767
Ricavi per Analisi laboratorio	6.588	6.588	0
Altri Ricavi	4	4	(1)
Totale	**93.960.255**	**90.538.488**	**3.421.767**

Come più dettagliatamente specificato nella Relazione sulla gestione, cui si rinvia per ulteriori dettagli, i ricavi di competenza dell'esercizio 2015 sono stati determinati considerando le letture dei contatori effettuate in prossimità della chiusura dell'esercizio e applicando la tariffa calcolata in base alla delibera AEEGSI n. 643/2013/R/Idr, emanata dall'Autorità per l'energia elettrica il gas e il sistema idrico.
Nel corso dell'esercizio 2015 sono stati venduti circa 279,3 milioni di metri cubi di acqua, di cui circa 165,9 milioni di metri cubi previo sollevamento e/o trattamento (59%), 107,6 milioni di metri cubi a gravità (39%), 5,8 milioni di metri cubi per uso industriale (2%), dato in linea con quanto registrato nel precedente esercizio 2014.

4) Incrementi di immobilizzazioni per lavori interni

Nel esercizio in esame ed in quello precedente non sussistono incrementi per lavori interni .

5) Altri ricavi e proventi

dati in euro

Descrizione	2015	2014	Δ
Lavori c/terzi effettuati da So.Ri.Cal S.p.A.	-	26.955	(26.955)
Rilascio quote risconti passivi relative a contributi pubblici ricevuti e speculari alle corrispondenti quote di ammortamento su opere terminate e messe in esercizio a tutto l'anno 2015	2.732.281	2.559.104	173.177
Recupero quota di energia elettrica di competenza del Comune di Reggio Calabria (Impianto Calopinace)	469.830	498.718	(28.888)
Risarcimento danni	352.247	1.134	351.113
Altri Ricavi	1.229.723	883.135	346.589
Totale	**4.784.081**	**3.969.045**	**815.036**

La voce "Altri ricavi", pari a € 1.229.723, si riferisce principalmente, per € 1.132.308, a conguagli positivi dei costi energetici relativi ad anni precedenti le cui informazioni sono state acquisite nel corse del corrente anno.

B) COSTI DELLA PRODUZIONE

dati in euro

2015	2014	Δ
88.635.550	76.254.236	12.381.315

dati in euro

Descrizione	2015	2014	Δ
6) Materie prime, sussidiarie, di consumo e di merci	2.356.089	2.747.023	(390.934)
7) Servizi	37.353.551	38.354.156	(1.000.605)
8) Godimento di beni di terzi	1.260.480	1.262.855	(2.375)
9) Personale	**13.150.005**	**12.645.457**	**504.547**
9a)salari e stipendi	9.427.568	9.033.922	393.646
9b) oneri sociali	3.110.477	3.035.347	75.131
9c) trattamento di fine rapporto	588.429	569.441	18.988
9e) altri costi	23.531	6.748	16.783
10) Ammortamenti e svalutazioni	**8.668.555**	**17.818.960**	**(9.150.405)**
10a) amm.to immobilizzazioni immateriali	411.521	505.653	(94.132)
10b) amm.to immobilizzazioni materiali	7.226.386	7.122.783	103.603
10c) altre svalutazioni delle immobilizzazioni	-	-	-
10d) svalutazione crediti attivo circolante	1.030.648	10.190.524	(9.159.877)
12) Accantonamento per rischi	761.262	1.803.790	(1.042.529)
14) Oneri diversi di gestione	25.085.609	1.621.993	23.463.616
Totale	**88.635.550**	**76.254.236**	**12.381.315**

6) Materie prime, sussidiarie e merci

I costi per materie prime, sussidiarie e merci sono pari a € 2.356.089.
La composizione della voce è così dettagliata:

dati in euro

Descrizione	2015	2014	Δ
Materiali	495.352	269.055	226.297
Prodotti chimici	1.075.875	1.091.979	(16.104)
Carburanti e lubrificanti	326.326	366.365	(40.039)
Acquisto acqua da terzi	458.536	1.019.624	(561.088)
Totale	**2.356.089**	**2.747.023**	**(390.934)**

La voce "acquisto acqua da terzi" si riferisce alla fornitura d'acqua da parte di taluni Enti (principalmente Consorzi) per i quali, in mancanza di contratti/convenzioni dirette tra le parti, l'importo è stato determinato sulla base delle tariffe previste dalle convenzioni bilaterali che risultano tuttora in vigore tra tali Enti e la Regione Calabria (Legge num. 36 del 5 gennaio 1994 cd. legge Galli).
Si fa altresì presente che, ove mancanti, sono in corso le attività di negoziazione necessarie alla sottoscrizione delle specifiche convenzioni di utenza.
Tra queste, da segnalare che nell'anno 2015 sono state stipulate le convenzioni con il Consorzio di Bonifica Jonio Crotonese e con A2A i cui costi sono accolti nella voce Manutenzione ordinaria.

7) Servizi

I costi per servizi sono pari a € 37.353.551

La voce si riferisce prevalentemente al costo della fornitura di energia elettrica (€ 26.283.403).

Nel corso del 2015 si è rilevato un efficientamento che ha comportato una riduzione dei costi rispetto all'esercizio precedente (-2,6%), principalmente attribuibile alla riduzione dei costi sostenuti per la fornitura di energia elettrica, che ha registrato, rispetto all'esercizio precedente, un decremento pari al 6%. I consumi di energia elettrica si sono mantenuti sostanzialmente stabili ed in linea con quelli dell'anno precedente.

La voce "Manutenzioni ordinarie" accoglie per € 305.343 i costi derivanti dalla stipula delle convenzioni con il Consorzio di Bonifica Jonio Crotonese e A2A.

La composizione della voce è così dettagliata:

dati in euro

Descrizione	2015	2014	Δ
Energia elettrica	26.283.403	28.107.407	(1.824.004)
Manutenzione ordinaria	7.452.564	6.850.683	601.881
Consulenze e prestazioni di servizi	904.909	804.206	100.703
Servizi vari industriali	73.648	58.795	14.853
Compensi amministratori / Liquidatori	447.311	442.348	4.963
Lavorazioni esterne	1.073.176	830.059	243.117
Assicurazioni	243.920	304.580	(60.661)
Servizi telefonici e telematici	219.299	252.734	(33.435)
Spese trasferta	22.630	53.150	(30.520)
Altri servizi generali	460.450	479.550	(19.100)
Compensi Collegio Sindacale	120.323	120.133	190
Servizi postali	7.054	14.661	(7.607)
Gas/ Metano	13.890	12.655	1.235
Spese di rappresentanza	7.541	9.707	(2.167)
Analisi laboratori esterni	11.490	5.033	6.457
Commissioni e spese bancarie	11.943	8.456	3.487
Totale	**37.353.551**	**38.354.156**	**(1.000.605)**

8) Godimento beni di terzi

I costi per godimento di beni di terzi sono pari ad € 1.260.480.

La composizione della voce è così dettagliata:

dati in euro

Descrizione	2015	2014	Δ
Canone di concessione Regione Calabria	500.000	500.000	-
Noleggi	737.749	730.181	7.568
Altri canoni di concessione	21.731	20.674	1.057
Affitti passivi	1.000	12.000	(11.000)
Totale	**1.260.480**	**1.262.855**	**(2.375)**

La voce "Canoni di concessione" si riferisce all'importo annuo che la Società corrisponde alla Regione Calabria, in forza della Convenzione per l'affidamento in gestione degli acquedotti regionali e del relativo servizio di erogazione di acqua per usi idropotabili.

La voce "Noleggi" si riferisce principalmente ai noleggi a lungo termine accesi con Leasys per le automobili in uso ai servizi tecnici e amministrativi della Società.

9) Costi per il personale

La voce, pari ad € 13.150.005, comprende l'intera spesa per il personale dipendente, ivi compresi il costo per ferie non godute e gli accantonamenti di legge.

Dati sull'occupazione

L'organico medio aziendale, ripartito per categoria, ha subito rispetto al precedente esercizio un decremento di 1 unità (- 0,4%), come di seguito dettagliato:

	2015				2014				Delta			
	Dipendenti	Distaccati	Interinali	Stage	Dipendenti	Distaccati	Interinali	Stage	Dipendenti	Distaccati	Interinali	Stage
Dirigenti	1	0	0	0	1	0	0	0	0	0	0	0
Impiegati	150	0	0	2	150	0	0	0	0	0	0	2
Operai	104	0	0	0	105	0	0	0	-1	0	0	0
Totale	255	0	0	2	256	0	0	0	-1	0	0	2

10)a)b) Ammortamento delle immobilizzazioni materiali ed immateriali

saldo al 31/12/2015	saldo al 31/12/2014	Δ
7.637.907	7.628.436	9.472

Le quote di ammortamento delle immobilizzazioni immateriali sono pari ad € 411.521.

Le quote di ammortamento delle immobilizzazioni materiali, pari ad € 7.226.386, di cui € 2.732.281 riferiti ad investimenti realizzati con contributi pubblici (il cui effetto a conto economico è controbilanciato dal rilascio a ricavo della corrispondente quota di risconto passivo), sono stati calcolati sulla base della vita utile residua del cespite e del suo sfruttamento nella fase produttiva.

10)d) Svalutazione dei crediti compresi nell'attivo circolante e delle disponibilità liquide

dati in euro

saldo al 31/12/2015	saldo al 31/12/2014	Δ
1.030.648	10.190.524	(9.159.877)

L'adeguamento del valore nominale dei crediti al valore presunto di realizzo è ottenuto mediante apposito fondo svalutazione crediti, la cui quota di accantonamento relativa all'esercizio 2015 è pari ad € 1.030.648. Tale quota è stata iscritta in bilancio a seguito della puntuale valutazione del rischio di inesigibilità dei singoli crediti.

12) Accantonamenti per rischi

dati in euro

saldo al 31/12/2015	saldo al 31/12/2014	Δ
761.262	1.803.790	(2.521.484)

Tale voce accoglie gli accantonamenti a fondi rischi, di competenza dell'esercizio, iscritti nella classe B del Passivo dello Stato Patrimoniale, a cui si rimanda per il dettaglio.

14) Oneri diversi di gestione

dati in euro

saldo al 31/12/2015	saldo al 31/12/2014	Δ
25.085.609	1.621.993	23.463.616

Gli oneri diversi di gestione sono pari ad € 25.085.609. La composizione della voce è così dettagliata:

dati in euro

Descrizione	2015	2014	Δ
Imposte e tasse deducibili	105.836	19.452	86.385
Concessioni e diritti	4.477	8.690	(4.213)
Erogazioni liberali	-	-	-
Omaggi	-	-	-
Periodici e pubblicazioni	20.219	26.130	(5.911)
Contributi associativi	48.536	21.910	26.626
Risarcimento danni a terzi	2.900	5.900	(3.000)
Perdite su crediti	23.452.508	-	23.452.508
Spese generali diverse	1.451.132	1.539.911	(88.779)
Totale	**25.085.609**	**1.621.993**	**484.050**

La voce "perdite su crediti" accoglie la perdita registrata sul credito verso So.A.Kro. S.p.A., trattata al punto C) II.1) della presente nota integrativa.

La voce "spese generali diverse", pari ad € 1.451.132, include gli "oneri di gestione vari" pari ad € 1.324.579, che rappresentano rettifiche di stime compiute in precedenti esercizi; sanzioni fiscali per € 66.562; multe € 41.255; la restante parte, pari ad € 18.736 accoglie altre spese generali.

C) PROVENTI ED ONERI FINANZIARI

dati in euro

saldo al 31/12/2015	saldo al 31/12/2014	Δ
(8.750.698)	(6.184.537)	(2.566.161)

16) Altri proventi finanziari

dati in euro

saldo al 31/12/2015	saldo al 31/12/2014	Δ
281.139	633.504	(352.364)

Gli altri proventi finanziari sono cosi ripartiti:

dati in euro

Altri proventi finanziari	2015	2014	Δ
Interessi attivi	276.750	632.666	(355.915)
Interessi bancari	4.389	838	3.551
Totale	**281.139**	**633.504**	**(352.364)**

17) Interessi ed altri oneri finanziari

dati in euro

saldo al 31/12/2015	saldo al 31/12/2014	Δ
9.031.838	6.818.041	2.213.797

Gli interessi ed altri oneri finanziari pari ad € 9.031.838 sono così ripartiti:

dati in euro

Interessi ed altri oneri finanziari	2015	2014	Δ
Interessi posticipati linee credito	7.133.448	6.025.405	1.108.043
Commissioni Project Finance	40.000	99.029	(59.029)
Interessi passivi verso fornitori	1.822.053	525.368	1.296.685
Altri interessi e commissioni	36.337	168.238	(131.901)
Totale	**9.031.838**	**6.818.041**	**2.213.797**

E) PROVENTI ED ONERI STRAORDINARI

dati in euro

saldo al 31/12/2015	saldo al 31/12/2014	Δ
3.202.377	(11.677.832)	14.880.208

20) Proventi

dati in euro

saldo al 31/12/2015	saldo al 31/12/2014	Δ
4.093.672	17.369.738	(13.276.066)

I proventi straordinari sono pari ad € 4.093.672 e sono così costituiti:

dati in euro

Altri proventi straordinari	2015	2014	Δ
Interessi di mora anni precedenti	-	2.767.693	(2.767.693)
Sopravvenienze attive	464.457	602.895	(138.438)
Rivalsa IVA ex art.60, c. 7, DPR 633/1972	805.856	990.570	(184.714)
Transazioni attive	2.823.359	13.008.581	(10.185.222)
Totale	**4.093.672**	**17.369.738**	**(13.276.066)**

La voce "Sopravvenienze attive" si compone degli storni dei maggiori costi accantonati nel corso degli esercizi precedenti e dei ricavi contabilizzati nell'esercizio 2015, di competenza di anni precedenti.

La voce "Transazioni attive" accoglie principalmente le falcidie concesse dai fornitori Consorzio di Bonifica Jonio Crotonese per € 1.264.289 e A2A per € 1.313.220 , per effetto delle convenzioni stipulate nell'esercizio in esame , che hanno rideterminato il debito pregresso.

21) Oneri

dati in euro

saldo al 31/12/2015	saldo al 31/12/2014	Δ
891.295	29.047.570	(28.156.274)

Gli oneri straordinari pari ad € 891.295 sono cosi ripartiti:

dati in euro

Oneri straordinari	2015	2014	Δ
Sopravvenienze passive	809.780	3.262.587	(2.452.808)
Storno conguagli tariffari 2013	-	10.388.598	(10.388.598)
Transazioni su crediti	15.387	15.255.984	(15.240.598)
Consulenze PDR art. 182 bis LF	-	140.401	(140.401)
Altri oneri	66.129	-	66.129
Totale	**891.295**	**29.047.570**	**(28.156.274)**

La voce "Sopravvenienze passive", pari ad € 809.780, si riferisce a costi di competenza di anni precedenti la cui contabilizzazione è stata effettuata nell'anno in corso.

22)Imposte sul reddito dell'esercizio, correnti, differite e anticipate

Migliaia di €

Descrizione	2015	2014	Δ
Imposte correnti			
I.R.E.S.	-	-	-
I.R.A.P.	1.842	2.104	(263)
Totale imposte correnti	**1.842**	**2.104**	**(263)**
Imposte anticipate			
I.R.E.S.	**2.623**	**317**	**2.307**
Di cui:			
Fondi rischi	2.066	(442)	2.508
Svalutazione crediti	3.332	941	2.391
Compensi amministratori da corrispondere	(7)	46	(53)
Contributi associativi da versare	(1)	9	(9)
Interessi di mora	859	(238)	1.097
Perdita fiscale 2015	(3.625)	-	(3.625)
Altre	(1)	2	(3)
I.R.A.P.	**44**	**(12)**	**55**
Di cui:			-
Fondi rischi	44	(30)	73
Delta Tariffa DDR 6348/2013	-	18	(18)
Altre	-	-	-
Totale anticipate	**2.667**	**305**	**2.362**
Imposte differite			
I.R.E.S.	**-**	**(2.150)**	**2.150**
Sospensione ricavi conguaglio 2013	-	(2.833)	2.833
Interessi di mora Rimborso IVA non incassati	-	683	(683)
Totale imposte differite	**-**	**(2.150)**	**2.150**
Totale	**4.509**	**260**	**4.249**

Descrizione	2015
Imposte correnti	1.842
Imposte differite	-
Imposte anticipate	2.667
Totale	**4.509**

Riconciliazione tra onere fiscale da bilancio e onere fiscale teorico (IRES)

Descrizione	Imponibile 2015	Imposte 2015
Risultato ante imposte	**4.560**	
Onere fiscale teorico (27,5%)		**1.254**
Differenze temporanee tassabili / deducubili nel prossimo esercizio	**(18.235)**	**(5.015)**
Di cui anticipate:		
Accantonamento fondo rischi	761	-
Accantonamento svalutazione crediti	204	-
Compensi amministratori da corrispondere	79	-
Interessi di mora passivi non pagati	35	-
Utilizzo fondo rischi	(7.469)	-
Utilizzo fondo svalutazione crediti	(11.552)	-
Compensi amministratori corrisposti	(43)	-
Interessi di mora es prec pagati nel periodo	(220)	-
Altre	(30)	-
Di cui differite:		
Interessi di mora Attivi non incassati	-	-
Differenze permanenti	**494**	**136**
Di cui:		
Nolo e spese auto	772	-
Sopravvenienze passive	676	-
Imposte relative ad anni precedenti	66	-
Sanzioni e multe	108	-
Spese telefoniche e cellulari	44	-
Altre riprese in aumento	6	-
Deduzione IRES 10% IRAP versata 2015	(295)	-
Deduzione IRES cuneo fiscale IRAP	(71)	-
Sopravvenienze attive non tassabili	(806)	-
Altre riprese in diminuzione	(8)	-
Totale imponibile	**(13.181)**	
Imposta corrente I.R.E.S.		**(3.625)**

Migliaia di €

Riconciliazione tra onere fiscale da bilancio e onere fiscale teorico (IRAP)

Descrizione	Imponibile 2015	Imposte 2015
Differenza tra valore e costi di produzione	**9.966**	
Onere fiscale teorico (5,27%)		**510**
Differenze temporanee tassabili / deducubili in esercizi successivi	**(100)**	**(5)**
Di cui:		
Accantonamento fondo rischi	761	-
Utilizzo fondo rischi	(861)	-
Altre	-	-
Differenze permanenti	**26.105**	**1.337**
Di cui:		
Costo del Personale	13.150	-
Accantonamento svalutazione crediti	1.173	-
Perdite su crediti	23.453	-
Altre riprese in aumento	108	-
Contributi INAIL	(165)	-
Accordi Transattivi	(15)	-
Apprendisti, disabili,...	(436)	-
Costo del Personale assunto a tempo indeter	(11.162)	-
Altre riprese in diminuzione		
Totale imponibile	**35.972**	
Imposta corrente I.R.A.P.		**1.842**

Si segnala che ci si è avvalsi della deduzione del 10% dell'IRAP versata nel 2015 dalla base imponibile IRES.

Con riferimento a quanto detto nei *criteri di valutazione*, sulla base del presupposto della continuità aziendale, sono state calcolate le imposte anticipate rinvenienti dalle differenze temporanee tassabili/deducibili in esercizi successivi.

Informativa integrativa della Ristrutturazione (OIC6).

Come noto, al fine di salvaguardare il patrimonio aziendale, ristabilire l'equilibrio economico e finanziario e dunque garantire la continuativa erogazione del servizio idrico ai Comuni calabresi, nello scorso esercizio Sorical ha sottoscritto con la quasi totalità dei propri creditori un Accordo di Ristrutturazione del debito ex art. 182 bis L. Fall., e segnatamente con il 100% dei *Creditori Principali* (ENEL S.p.a, DEPFA P.l.c., ACEA S.p.a. e GALA S.p.a.) e con il 55% dei cd. **Creditori Minori (creditori con crediti < € 5.000.000)**. Accordo che, con decreto del 22.12.2014, il Tribunale di Catanzaro ha omologato.

Nel corso del 2015 la Società ha regolarmente adempiuto agli impegni assunti nel suddetto Accordo, ed in particolare Sorical:

- ha provveduto – nel termine di cui all'art. 182 bis L. Fall. (120 gg. dalla omologa) – all'integrale e regolare pagamento dei debiti accumulati nei confronti dei Creditori *non aderenti*, anche tenuto conto (laddove stipulati) degli Atti di Regolazione del Debito sottoscritti dalla Società con tali creditori;
- sta puntualmente ed integralmente onorando tutti gli impegni di pagamento assunti nei confronti dei Creditori Aderenti, nei termini e modi di cui all'Accordo di Ristrutturazione.

Con riguardo specifico agli impegni indicati che precedono, si segnala in particolare che la Sorical ha ad oggi regolarmente provveduto:

- all'integrale pagamento, in favore di Acea Energia s.p.a. e Gala s.p.a., del Debito Acea Stralciato e del Debito Gala Stralciato, nei termini e modi di cui rispettivamente agli artt. 10.1 e 10.2 dell'Accordo;
- all'integrale pagamento, in favore di Enel Energia s.p.a., del Debito Enel post 31.05.2013, nei termini e modi di cui all'art. 9.1(a) dell'Accordo;
- all'integrale pagamento, in favore di Enel Energia s.p.a., della somma di 3 mln/€, quale acconto sul Debito Enel ante 31.05.2013, nei termini e modi di cui all'art. 9.1(b) dell'Accordo;
- all'integrale pagamento, in favore di Enel Energia s.p.a., della soma di 6.071 mln/€, quale ulteriore acconto sul Debito Enel ante 31.05.2013, nei termini e modi di cui all'art. 9.1(c)(i) dell'Accordo;
- al puntuale pagamento, in favore di Enel Energia s.p.a., delle prime 15 rate di cui al Piano di Rientro concordo all'art. 9.1(c) dell'Accordo;
- all'integrale pagamento, in favore del Creditore Bancario, del Debito Bancario non IVA scaduto, nei termini e modi di cui all'art. 8.1(a) dell'Accordo;
- all'integrale pagamento, in favore del Creditore Bancario, della somma di 3 mln/€, quale acconto sul Debito Bancario non IVA a Scadere, nei termini e modi di cui all'art. 8.1(b) dell'Accordo;
- all'integrale pagamento, in favore del Creditore Bancario, delle correnti di cui al Contratto di Finanziamento;
- all'integrale pagamento, in favore di Depfa Londra, del Debito Bancario Hedging Scaduto, nei termini e modi di cui all'art. 8.2(b) dell'Accordo di Ristrutturazione;
- all'integrale pagamento, in favore dei Creditori Minori, SIA del 30% del debito nei loro confronti accumulato entro il termine di 60 gg. dalla Data di Efficacia; SIA al pagamento delle prime 15 rate di cui ai Piani di Rientro concordi all'art. 11.1(i)(ii)(iii);
- all'integrale pagamento, in favore del Consulente Legale, del Debito verso il Consulente Legale nei termini e modi di cui all'art. 4.4 dell'Accordo di Ristrutturazione;

La Società ha inoltre provveduto a dare puntuale ed esatto adempimento anche agli ulteriori obblighi di informazione assunti nell'Accordo, nonché a costituire le ulteriori garanzie previste in favore del Creditore Bancario e di Enel Energia (Pegno sui Crediti).

Inoltre, d'intesa con il Creditore Bancario, Sorical sta predisponendo un'adeguata proposta tesa alla ricostituzione del Saldo Obbligatorio DSRA, idonea a conciliare le esigenze di tutela della Banca con quelle finanziarie della Società.

Si riporta di seguito la situazione di indebitamento della Società, con particolare riferimento alla data del deposito dell'Accordo di ristrutturazione il 22.10.2014 e alla data di omologa il 22.12.2014, oltre all'aggiornamento al 31.12.2015.

Tipologia Debito	ACCORDO DI RISTRUTTURAZIONE		22.12.2014		22.12.2014						DEBITI
	DEBITO NETTO ORIGINARIO	DEBITI ESTINTI	DEBITI RISTRUTTURATI (NETTO)		DEBITI RINEGOZIATI (NETTO)		ALTRI DEBITI				
	ADERENTI E NON ADERENTI	PRE-OMOLOGA	SCADUTI	A SCADERE	SCADUTI	A SCADERE	INTERCOMPANY POSTERGATI	NON ADERENTI	ASSISTENZA LEGALE	ESTRANEI	TOTALI
DEBITI VERSO BANCHE	167.947.137		-	-	45.552.761	122.394.377	-	-	-	-	167.947.137
DEBITI VERSO FORNITORI	172.522.624	(1.114.549)	30.173.452	21.503.481	27.071.000	66.495.708	-	8.466.771	345.824	17.351.739	171.407.975
di cui Debiti verso fornitori energetici	*122.540.229*	-	*28.973.521*	-	*27.071.000*	*66.495.708*	-	-	-	-	*122.540.229*
di cui Debiti vs creditori minori (aderenti e non aderenti)	*32.284.731*	*(1.114.549)*	*1.199.931*	*21.503.481*	-	-	-	*8.466.771*	-	-	*31.170.183*
di cui Debiti in Contenzioso e Contestati	*17.351.739*	-	-	-	-	-	-	-	-	*17.351.739*	*17.351.739*
di cui Altri Debiti	*345.824*	-	-	-	-	-	-	-	*345.824*	-	*345.824*
DEBITI VERSO SOCI PER FINANZIAMENTO	10.756.786	-	-	-	-	-	10.756.786	-		-	10.756.786
DEBITI VERSO IMPRESE COLLEGATE	2.336.616	-	-	-	-	-	2.336.616	-	-	-	2.336.616
DEBITO VERSO IMPRESE CONTROLLANTI	10.994.928	-	-	-	-	-	10.994.928	-	-	-	10.994.928
DEBITI TRIBUTARI E PREVIDENZIALI	9.144.622	-	-	-	-	-	-	-	-	9.144.622	9.144.622
TOTALE	373.702.613	(1.114.549)	30.173.452	21.503.481	72.623.761	188.890.085	24.088.331	8.466.771	345.824	26.496.361	372.585.065

Tipologia Debito	22.12.2014 DEBITI OMOLOGATI	31.12.2014 DEBITI ESTINTI	31.12.2015 DEBITI ESTINTI	31.12.2015 DEBITI ESTINTI	DEBITI RISTRUTTURATI (NETTO)		DEBITI RINEGOZIATI (NETTO)		ALTRI DEBITI				31.12.2015 DEBITI
	TOTALI	POST-OMOLOGA	RETTIFICHE	31.12.2015	SCADUTI *	A SCADERE	SCADUTI *	A SCADERE	INTERCOMPANY POSTERGATI	NON ADERENTI	ASSISTENZA LEGALE	ESTRANEI	TOTALI
DEBITI VERSO BANCHE	167.947.137	-	-	(35.341.366)	-	-	-	132.605.771	-	-	-	-	132.605.771
DEBITI VERSO FORNITORI	171.407.975	(2.227.973)	(1.612.643)	(81.405.684)	377.228	18.441.707	503.755	60.459.627	-	292.426	-	14.095.931	86.161.674
di cui Debiti verso fornitori energetici	*122.540.229*	-	-	*(61.585.846)*	-	-	*503.755*	*60.450.627*	-	-	-	-	*60.954.383*
di cui Debiti vs creditori minori (aderenti e non aderenti)	*31.170.183*	*(1.484.978)*	*(221.926)*	*(18.352.018)*	*377.228*	*10.441.707*	-	-	-	*292.426*	-	-	*11.111.361*
di cui Debiti in Contenzioso e Contestati	*17.351.739*	*(397.271)*	*(1.390.717)*	*(1.467.820)*	-	-	-	-	-	-	-	*14.095.931*	*14.095.931*
di cui Altri Debiti	*345.824*	*(345.824)*	-	-	-	-	-	-	-	-	-	-	-
DEBITI VERSO SOCI PER FINANZIAMENTO	10.756.786	-	-	-	-	-	-	-	10.756.786	-	-	-	10.756.786
DEBITI VERSO IMPRESE COLLEGATE	2.336.616	-	-	(90.000)	-	-	-	-	2.246.616	-	-	-	2.246.616
DEBITO VERSO IMPRESE CONTROLLANTI	10.994.928	-	-	(125.000)	-	-	-	-	10.869.928	-	-	-	10.869.928
DEBITI TRIBUTARI E PREVIDENZIALI	9.144.622	(4.625.253)		(4.519.369)	-	-	-	-	-	-	-	-	-
TOTALE	372.588.065	(8.853.226)	(1.612.643)	(121.481.419)	377.228	10.441.707	503.755	193.065.398	23.873.331	292.426		14.095.931	242.640.776

* *le rate scadute fanno riferimento a quelle del mese di dicembre 2015 la cui liquidazione è avvenuta nei primi giorni del 2016.*

Con riferimenti all'analisi della posizione finanziaria netta si rimanda al paragrafo 1. della relazione sulla gestione

Rendiconto Finanziario

SCHEMA N. 1: Flusso della gestione reddituale determinato con il metodo indiretto

A. Flussi finanziari derivanti dalla gestione redittuale (metodo indiretto	2015	2014
Utile (perdita) dell'esercizio	51.610	37.599
Imposte sul reddito	4.508.854	353.329
Interessi Passivi /(interessi attivi)	8.750.698	6.184.537
(Dividendi)	-	-
(Plusvalenze)/minusvalenze derivanti dalla cessione di attività	(3.202.377)	11.677.832
1. Utile (perdita) dell'esercizio prima delle imposte sul reddito, interessi, dividendi e plus/minusvalenze da cessione	**10.108.785**	**18.253.297**
Rettifiche per elementi non monetari che non hanno avuto contropartita nel capitale circolante netto		
Accantonamenti ai fondi	1.349.691	2.373.231
Ammortamenti delle immobilizzazioni	7.637.907	7.628.436
Svalutazioni per perdite durevoli di valore	-	-
Altre rettifiche per elementi non monetari	-	-
Totale rettifiche elementi non monetari	*8.987.598*	*10.001.667*
2. Flusso finanziario prima delle variazioni del ccn	**19.096.384**	**28.254.964**
Variazioni del capitale circolante netto		
Decremento/(incremento) delle rimanenze	-	-
Decremento/(incremento) dei crediti vs clienti	85.735.145	34.819.921
Incremento/(decremento) dei debiti verso fornitori	(72.598.513)	(13.245.500)
Decremento/(incremento) ratei e risconti attivi	(522.432)	122.794
Incremento/(decremento) ratei e risconti passivi	(2.618.250)	(1.877.846)
Altre variazioni del capitale circolante netto	27 728.390	(24.361.200)
Totale variazione capitale circolante netto	*37.724.340*	*(4.541.832)*
3. Flusso finanziario dopo le variazioni del ccn	**56.820.724**	**23.713.133**
Altre riclassifiche		
Interessi incassati/(pagati)	(8.750.698)	(6.184.537)
(Imposte sul reddito pagate)	(23.305.389)	(5.590.240)
Dividendi incassati	-	-
(Utilizzo dei fondi)	(8.066.712)	(2.918.660)
4. Flusso finanziario dopo le altre rettifiche	**(40.122.799)**	**(14.693.437)**
Flusso finanziario della gestione reddituale (A)	**16.697.924**	**9.019.696**
B. Flussi finanziari derivanti dall'attività d'investimento		
Immobilizzazioni materiali	(268.704)	(3.131.841)
(Investimenti)	-	-
Prezzo di realizzo disinvestimenti	-	-
Immobilizzazioni immateriali	(11.104)	(3.394)
(Investimenti)	-	-
Prezzo di realizzo disinvestimenti	-	-
Immobilizzazioni finanziarie	6.007	(108.429)
(Investimenti)		
Prezzo di realizzo disinvestimenti	-	-
Attività finanziarie non immobilizzate	-	-
(Investimenti)	-	-
Prezzo di realizzo disinvestimenti	-	-
Acquisizione o cessione di società controllate o di rami d'azienda al netto delle disponibilità liquide	-	-
Flusso finanziario dall'attività di investimento (B)	**(273.801)**	**(3.243.664)**
C. Flussi finanziari derivanti dall'attività di finanziamento		
Mezzi di terzi		
Incremento (decremento) debiti a breve verso banche	(27.594.733)	36.144.035
Accensione finanziamenti	-	-
Rimborso finanziamenti	(6.868.394)	(30.045.371)
Mezzi propri		
Aumento di capitale a pagamento	-	-
Cessione (acquisto) di azioni proprie	-	-
dividendi (e acconti su dividendi) pagati	-	-
Flusso finanziario dall'attività di finanziamento (C)	**(34.463.127)**	**6.098.664**
Incremento (decremento) delle disponibilità liquide (A ± B ± C)	(18.039.004)	11.874.695
Disponibilità liquide al 1° gennaio	22.323.135	10.448.440
Disponibilità liquide 31 dicembre	**4.284.131**	**22.323.135**

Informazioni ai sensi dell'art. 2427 del Codice Civile

Ai sensi dell'articolo 2427 del Codice Civile si precisa che:

- la Società non ha operato rivalutazioni delle immobilizzazioni;
- la Società non ha imputato oneri finanziari alle immobilizzazioni;
- la Società non possiede contratti con l'obbligo per l'acquirente di retrocessione a termine;
- la Società svolge la sua attività esclusivamente sul territorio regionale calabrese pertanto la ripartizione dei ricavi delle vendite e delle prestazioni per area geografica non è significativa e non viene inserita in nota integrativa;
- la Società non possiede azioni di godimento, obbligazioni convertibili in azioni e titoli o valori simili emessi dalla Società.

Altre informazioni

Con riferimento a quanto previsto dall'art. 2497 bis Codice Civile, si precisa che So.Ri.Cal. S.p.A. non è soggetta ad attività di direzione e coordinamento da parte di alcuna Società o Ente.

Ai sensi di legge si riportano, di seguito, i compensi complessivi spettanti ai Liquidatori ed ai membri del Collegio Sindacale.

dati in euro

Descrizione	2015
Liquiditatori	400.009
Collegio sindacale	120.323
Totale	**520.332**

Si fa presente che il compenso dei Liquidatori e del Collegio Sindacale indicato è al netto dei rimborsi spese.

Il compenso per la società di revisione Ria Grant Thornton, relativo all'esercizio 2015, è pari ad € 54.833.

Per quanto concerne le informazioni relative al *"fair value"* degli strumenti finanziari di copertura si rimanda a quanto dettagliatamente descritto nella Relazione sulla gestione.

Liquidatore
(On.le L. Incarnato)

Liquidatore
(Dott. B. Quartararo)

SO.G.A.S. S.P.A.

Sede in REGGIO DI CALABRIA - PROVINCIALE RAVAGNESE , 11

Capitale Sociale versato Euro 3.100.000 iv

Iscritta alla C.C.I.A.A. di Reggio Calabria

Codice Fiscale e N. iscrizione Registro Imprese 00607320801

Partita IVA: 00607320801 - N. Rea: 87178

Bilancio al 31/12/2015

STATO PATRIMONIALE

ATTIVO	31/12/2015	31/12/2014
A) CREDITI VERSO SOCI PER VERSAMENTI ANCORA DOVUTI		
Totale crediti verso soci per versamenti ancora dovuti (A)	**0**	**0**
B) IMMOBILIZZAZIONI		
I - Immobilizzazioni immateriali		
1) Costi di impianto e di ampliamento	22.925	504.396
2) Costi di ricerca, di sviluppo e di pubblicità	73.450	147.485
3) Diritti di brevetto industriale e diritti di utilizzazione delle opere dell'ingegno	0	19.160
4) Concessioni, licenze, marchi e diritti simili	1.206	4.898
6) Immobilizzazioni in corso e acconti	0	456.141
7) Altre	1.427.161	266.163
Totale immobilizzazioni immateriali (1)	1.524.742	1.398.243
II - Immobilizzazioni materiali		
1) Terreni e fabbricati	52.043	80.242
2) Impianti e macchinario	407.754	544.008
3) Attrezzature industriali e commerciali	32.953	10.012
4) Altri beni	158.402	287.617
5) Immobilizzazioni in corso e acconti	0	295.364

Totale immobilizzazioni materiali (II)	651.152	1.217.243
III - Immobilizzazioni finanziarie		
1) Partecipazioni		
a) Imprese controllate	10.000	10.000
Totale partecipazioni (1)	10.000	10.000
2) Crediti		
d) Verso altri		
Esigibili entro l'esercizio successivo	49.922	49.922
Totale crediti verso altri	49.922	49.922
Totale Crediti (2)	49.922	49.922
Totale immobilizzazioni finanziarie (III)	59.922	59.922
Totale immobilizzazioni (B)	**2.235.816**	**2.675.408**
C) ATTIVO CIRCOLANTE		
I) Rimanenze		
1) Materie prime, sussidiarie e di consumo	0	4.000
Totale rimanenze (I)	0	4.000
II) Crediti		
1) Verso clienti		
Esigibili entro l'esercizio successivo	6.379.278	4.718.670
Totale crediti verso clienti (1)	6.379.278	4.718.670
2) Verso imprese controllate		
Esigibili entro l'esercizio successivo	950	21.121
Totale crediti verso imprese controllate (2)	950	21.121
4-bis) Crediti tributari		
Esigibili entro l'esercizio successivo	159.699	444.294
Totale crediti tributari (4-bis)	159.699	444.294
5) Verso altri		
Esigibili entro l'esercizio successivo	5.154.953	5.620.746

Esigibili oltre l'esercizio successivo	743.756	1.133.453
Totale crediti verso altri (5)	5.898.709	6.754.199
Totale crediti (II)	12.438.636	11.938.284
III - Attività finanziarie che non costituiscono immobilizzazioni		
4) Altre partecipazioni	210	210
Totale attività finanziarie che non costituiscono immobilizzazioni (III)	210	210
IV - Disponibilità liquide		
1) Depositi bancari e postali	2.672.666	1.718.079
2) Assegni	0	12.402
3) Danaro e valori in cassa	23.846	34.423
Totale disponibilità liquide (IV)	2.696.512	1.764.904
Totale attivo circolante (C)	**15.135.358**	**13.707.398**
D) RATEI E RISCONTI		
Ratei e risconti attivi	300.487	989.557
Totale ratei e risconti (D)	**300.487**	**989.557**
TOTALE ATTIVO	**17.671.661**	**17.372.363**

STATO PATRIMONIALE

PASSIVO	**31/12/2015**	**31/12/2014**
A) PATRIMONIO NETTO		
I - Capitale	3.100.000	3.100.000
II - Riserva da soprapprezzo delle azioni	0	0
III - Riserve di rivalutazione	0	0
IV - Riserva legale	0	0
V - Riserve statutarie	0	0
VI - Riserva per azioni proprie in portafoglio	0	0

VII - Altre riserve, distintamente indicate		
Riserva straordinaria o facoltativa	1.300.003	1.300.004
Varie altre riserve	0	-2
Totale altre riserve (VII)	1.300.003	1.300.002
VIII - Utili (perdite) portati a nuovo	114.767	114.767
IX - Utile (perdita) dell'esercizio		
Utile (perdita) dell'esercizio	-8.355.566	-2.080.842
Utile (Perdita) residua	-8.355.566	-2.080.842
Totale patrimonio netto (A)	**-3.840.796**	**2.433.927**
B) FONDI PER RISCHI E ONERI		
1) Per trattamento di quiescenza e obblighi simili	0	7.243
3) Altri	1.818.899	1.881.935
Totale fondi per rischi e oneri (B)	**1.818.899**	**1.889.178**
C) TRATTAMENTO DI FINE RAPPORTO DI LAVORO SUBORDINATO	**908.461**	**858.327**
D) DEBITI		
4) Debiti verso banche		
Esigibili entro l'esercizio successivo	0	182.117
Totale debiti verso banche (4)	0	182.117
6) Acconti		
Esigibili entro l'esercizio successivo	5.815	4.761
Totale acconti (6)	5.815	4.761
7) Debiti verso fornitori		
Esigibili entro l'esercizio successivo	5.089.556	4.485.645
Totale debiti verso fornitori (7)	5.089.556	4.485.645
12) Debiti tributari		
Esigibili entro l'esercizio successivo	1.569.495	1.423.257
Esigibili oltre l'esercizio successivo	1.191.837	573.052
Totale debiti tributari (12)	2.761.332	1.996.309

13) Debiti verso istituti di previdenza e di sicurezza sociale		
Esigibili entro l'esercizio successivo	425.854	446.724
Esigibili oltre l'esercizio successivo	1.281.864	856.140
Totale debiti verso istituti di previdenza e di sicurezza sociale (13)	1.707.718	1.302.864
14) Altri debiti		
Esigibili entro l'esercizio successivo	9.177.084	4.110.982
Esigibili oltre l'esercizio successivo	43.535	43.535
Totale altri debiti (14)	9.220.619	4.154.517
Totale debiti (D)	**18.785.040**	**12.126.213**
E) RATEI E RISCONTI		
Ratei e risconti passivi	57	64.718
Totale ratei e risconti (E)	**57**	**64.718**
TOTALE PASSIVO	**17.671.661**	**17.372.363**

CONTI D'ORDINE

	31/12/2015	31/12/2014
Rischi assunti dall'impresa		
Altre garanzie personali		
ad altre imprese	0	6.200.000
Totale altre garanzie personali	0	6.200.000
Altri rischi		
Totale rischi assunti dall'impresa	0	6.200.000
Altri conti d'ordine		
Totale altri conti d'ordine	0	23.638.613
TOTALE CONTI D'ORDINE	**0**	**29.838.613**

CONTO ECONOMICO

	31/12/2015	31/12/2014

A) VALORE DELLA PRODUZIONE:		
1) Ricavi delle vendite e delle prestazioni	3.486.693	3.602.167
2) Variazione delle rimanenze di prodotti in corso di lavorazione, semilavorati e finiti	0	4.000
5) Altri ricavi e proventi		
Altri	57.431	122.609
Totale altri ricavi e proventi (5)	57.431	122.609
Totale valore della produzione (A)	**3.544.124**	**3.728.776**
B) COSTI DELLA PRODUZIONE:		
6) Per materie prime, sussidiarie, di consumo e merci	42.103	34.707
7) Per servizi	2.752.773	2.708.813
8) Per godimento di beni di terzi	207.194	206.099
9) Per il personale:		
a) Salari e stipendi	2.120.500	1.833.961
b) Oneri sociali	631.883	606.855
c) Trattamento di fine rapporto	156.256	137.200
e) Altri costi	207.818	70.709
Totale costi per il personale (9)	3.116.457	2.648.725
10) Ammortamenti e svalutazioni:		
a) Ammortamento delle immobilizzazioni immateriali	49.997	9.973
b) Ammortamento delle immobilizzazioni materiali	108.784	47.435
c) Altre svalutazioni delle immobilizzazioni	394.435	0
d) Svalutazione crediti attivo circolante e disponibilità liquide	854.821	0
Totale ammortamenti e svalutazioni (10)	1.408.037	57.408
11) Variazione delle rimanenze di materie prime, sussidiarie, di consumo e merci	4.000	7.248
12) Accantonamenti per rischi	188.531	337.100
14) Oneri diversi di gestione	1.457.326	16.473
Totale costi della produzione (B)	**9.176.421**	**6.016.573**

Differenza tra valore e costi della produzione (A-B)	**-5.632.297**	**-2.287.797**
C) PROVENTI E ONERI FINANZIARI:		
16) Altri proventi finanziari:		
d) Proventi diversi dai precedenti		
Altri	14.941	38
Totale proventi diversi dai precedenti (d)	14.941	38
Totale altri proventi finanziari (16)	14.941	38
17) Interessi e altri oneri finanziari		
A imprese controllate	0	4
Altri	178.387	22.380
Totale interessi e altri oneri finanziari (17)	178.387	22.384
Totale proventi e oneri finanziari (C) (15+16-17+-17-bis)	**-163.446**	**-22.346**
D) RETTIFICHE DI VALORE DI ATTIVITA' FINANZIARIE:		
Totale rettifiche di attività finanziarie (D) (18-19)	**0**	**0**
E) PROVENTI E ONERI STRAORDINARI:		
20) Proventi		
Altri	636.652	1.319.973
Totale proventi (20)	636.652	1.319.973
21) Oneri		
Altri	3.196.475	1.090.672
Totale oneri (21)	3.196.475	1.090.672
Totale delle partite straordinarie (E) (20-21)	**-2.559.823**	**229.301**
RISULTATO PRIMA DELLE IMPOSTE (A-B+-C+-D+-E)	**-8.355.566**	**-2.080.842**
23) UTILE (PERDITA) D'ESERCIZIO	**-8.355.566**	**-2.080.842**

L'Amministratore:
Presidente CDA
SO.G.A.S. S.p.a.

SO.G.A.S. S.P.A.

Sede in REGGIO DI CALABRIA - PROVINCIALE RAVAGNESE, 11

Capitale Sociale versato Euro 3.100.000 i.v.

Iscritto alla C.C.I.A.A. di Reggio Calabria

Codice Fiscale e N. iscrizione Registro Imprese 00607320801

Partita IVA: 00607320801 - N. Rea: 87178

Nota Integrativa al bilancio chiuso al 31/12/2015

Premessa

Il bilancio chiuso al 31/12/2015 di cui la presente nota integrativa costituisce parte integrante ai sensi dell'art. 2423, primo comma del Codice Civile, corrisponde alle risultanze delle scritture contabili regolarmente tenute ed è redatto conformemente agli articoli 2423, 2423 ter, 2424, 2424 bis, 2425, 2425 bis del Codice Civile, secondo principi di redazione conformi a quanto stabilito dall'art. 2423 bis, primo comma c.c. e criteri di valutazione di cui all'art. 2426 c.c..

I criteri di valutazione applicati nel presente bilancio, rispecchiano il dettato di cui all'art. 2426 Codice Civile e differiscono da quelli applicati nei bilanci relativi agli esercizi precedenti, pertanto il presente Bilancio è stato redatto operando variazioni nei principi contabili (*quei principi , ivi inclusi le procedure ed i metodi di applicazione, che disciplinano i criteri di individuazione delle operazioni, le modalità di loro rilevazione, i criteri di valutazione e quelli di classificazione ed esposizione dei valori in bilancio*) adottati nell'anno precedente e dando adeguate motivazioni per come richiesto dall'art. 2423 bis c.c..

A tal fine l'OIC 29 stabilisce che un cambiamento di principio contabile *"è ammesso solo se validamente motivato e se adottato per una migliore rappresentazione in bilancio dei fatti e delle operazioni della società"*.

Si è proceduto, altresì, a cambiamenti di stime contabili, rispetto all'esercizio precedente, laddove per stime si intende *"i procedimenti e i metodi in base ai quali si perviene alla determinazione di un valore ragionevolmente attendibile di attività, passività, costi e ricavi"*.

In ultimo, si è proceduto alla correzione di errori contabili (*l'errore è una rappresentazione qualitativa e/o quantitativa di un dato di bilancio e/o di una informazione fornita in nota integrativa*)

Ove applicabili sono stati, altresì, osservati i principi e le raccomandazioni pubblicati dall'Organismo Italiano di Contabilità (OIC) al fine di dare una rappresentazione veritiera e corretta della situazione patrimoniale, finanziaria ed economica.

Non ci sono elementi dell'attivo e del passivo che ricadano sotto più voci dello schema di bilancio.

Allo scopo di fornire una più completa informativa relativamente alla situazione patrimoniale e finanziaria, la presente nota integrativa è corredata dal rendiconto finanziario.

Infine è opportuno evidenziare che il presente bilancio è stato redatto tenendo in considerazione i rilievi operati dal Collegio Sindacale nel corso degli ultimi anni.

Criteri di redazione

Conformemente al disposto dell'articolo 2423 bis del Codice Civile, nella redazione del bilancio si è provveduto a:

- valutare le singole voci secondo prudenza ed in previsione di una normale continuità aziendale, nonché tenendo conto della funzione economica dell'elemento dell'attivo o del passivo considerato;
- includere i soli utili effettivamente realizzati nel corso dell'esercizio;
- determinare i proventi ed i costi nel rispetto della competenza temporale, ed indipendentemente dalla loro manifestazione finanziaria;
- comprendere tutti i rischi e le perdite di competenza, anche se divenuti noti dopo la conclusione dell'esercizio;
- considerare distintamente, ai fini della relativa valutazione, gli elementi eterogenei inclusi nelle varie voci del bilancio;
- mantenere immutati i criteri di valutazione adottati rispetto al precedente esercizio; per le poste di bilancio per le quali sono state modificati i principi contabili si è proceduto a dare adeguata motivazione in apposito, seguente, paragrafo.

Criteri di valutazione

I criteri applicati nella valutazione delle voci di bilancio, esposti di seguito, sono conformi a quanto disposto dall'art. 2426 del Codice Civile.

Immobilizzazioni immateriali

Le immobilizzazioni immateriali sono iscritte al costo di acquisto o di produzione interna, inclusi tutti gli oneri accessori di diretta imputazione, e sono sistematicamente ammortizzate in quote costanti in relazione alla residua possibilità di utilizzazione del bene.

Immobilizzazioni materiali

Le immobilizzazioni materiali sono iscritte al costo di acquisto o di produzione al netto dei relativi fondi di ammortamento, inclusi tutti i costi e gli oneri accessori di diretta imputazione.

Sono state applicate le aliquote che rispecchiano il risultato dei piani di ammortamento tecnici, confermate dalle realtà aziendali e ridotte del 50% per le acquisizioni nell'esercizio, in quanto esistono per queste ultime le condizioni previste dall'OIC 16 par. 53.

I piani di ammortamento, in conformità dell'OIC 16 par. 66 sono rivisti in caso di modifica della residua possibilità di utilizzazione.

I cespiti obsoleti e quelli che non saranno più utilizzati o utilizzabili nel ciclo produttivo, sulla base dell'OIC 16 par. 73 non sono stati ammortizzati e sono stati valutati al minor valore tra il valore netto contabile e il valore recuperabile.

Qui dei seguito sono specificate le aliquote applicate:

Migliorie su beni di terzi - 3,33%

Macchinari - 5 %

Attrezzatura varia e minuta 6 %

Macch. ufficio - 20 %

Costruzioni leggere - 5 %

Automezzi - 12,5 %

Immobilizzazioni finanziarie

Le partecipazioni immobilizzate, quotate e non quotate, sono state valutate attribuendo a ciascuna partecipazione il costo specificamente sostenuto.

Ai sensi dell'art. 2426, punto 3 del codice civile, in presenza di perdite durevoli di valore, definite e determinate sulla base dell'OIC 21 par. da 29 a 41, si è proceduto alla rettifica del costo.

Rimanenze

Le rimanenze sono iscritte al minor valore tra il costo di acquisto, comprensivo di tutti i costi e oneri accessori di diretta imputazione e dei costi indiretti inerenti alla produzione interna, ed il presumibile valore di realizzo desumibile dall'andamento del mercato, corrispondente per le materie prime e sussidiarie che partecipano alla fabbricazione dei prodotti finiti al costo di sostituzione, e per gli altri beni al valore netto di realizzo.

Più precisamente:

Le materie prime, sussidiarie ed i prodotti finiti sono stati valutati applicando il metodo "FIFO".

Crediti

I crediti dell'attivo circolante sono iscritti al valore di presunto realizzo.

L'adeguamento del valore nominale al valore di presunto realizzo è ottenuto mediante l'iscrizione di un fondo svalutazione a copertura dei crediti ritenuti inesigibili, nonché del generico rischio relativo ai rimanenti crediti, basato su stime effettuate sulla base dell'esperienza passata, dell'andamento degli indici di anzianità dei crediti scaduti, della situazione economica generale, di settore e di rischio paese, nonché sui fatti intervenuti dopo la chiusura dell'esercizio che hanno riflessi sui valori alla data del bilancio.

In particolare si è ritenuto opportuno acquisire un audit legale con riferimento ai crediti vantati verso le compagnie aeree oggetto di procedure concorsuali, crediti vantati verso i soci e i crediti in litigation.

Crediti tributari e crediti per imposte anticipate

La voce 'Crediti tributari' accoglie gli importi certi e determinati derivanti da crediti per i quali sia un diritto di realizzo tramite rimborso o in compensazione.

Attività finanziarie dell'attivo circolante

Le partecipazioni e i titoli che non costituiscono immobilizzazioni sono iscritti al minor valore tra il costo di acquisto e il valore di presunto realizzo desunto dall'andamento del mercato.

I crediti iscritti tra le attività finanziarie sono esposti al valore di presunto realizzo.

Disponibilità liquide

Le disponibilità liquide sono esposte al loro valore nominale.

Ratei e risconti

I ratei e i risconti sono stati iscritti sulla base del principio della competenza economico temporale e contengono i ricavi / costi di competenza dell'esercizio ed esigibili in esercizi successivi e i ricavi / costi sostenuti entro la chiusura dell'esercizio, ma di competenza di esercizi successivi.

Sono iscritte pertanto esclusivamente le quote di costi e di ricavi, comuni a due o più esercizi, l'entità dei quali varia in funzione del tempo.

Fondi per rischi ed oneri

I fondi per rischi rappresentano le passività connesse a situazioni esistenti alla data di bilancio, ma il cui verificarsi è solo probabile.

I fondi per oneri rappresentano passività certe, correlate a componenti negativi di reddito di competenza dell'esercizio, ma che avranno manifestazione numeraria nell'esercizio successivo.

Il processo di stima è operato e/o adeguato alla data di chiusura del bilancio sulla base dell'esperienza passata e di ogni elemento utile a disposizione.

Trattamento di fine rapporto di lavoro subordinato

Il trattamento di fine rapporto di lavoro subordinato è iscritto nel rispetto di quanto previsto dalla normativa vigente e corrisponde all'effettivo impegno della Società nei confronti dei singoli dipendenti alla data di chiusura del bilancio, dedotte le anticipazioni corrisposte.

Debiti

I debiti sono indicati tra le passività in base al loro valore nominale, ritenuto rappresentativo del loro valore di estinzione.

I debiti originati da acquisizioni di beni sono iscritti al momento in cui sono trasferiti i rischi, gli oneri e i benefici; quelli relativi ai servizi sono rilevati al momento di effettuazione della prestazione; quelli finanziari e di altra natura al momento in cui scaturisce l'obbligazione verso la controparte.

I debiti tributari accolgono le passività per imposte certe e determinate, nonché le ritenute operate quale sostituto, e non ancora versate alla data del bilancio, e, ove la compensazione è ammessa, sono iscritti al netto di acconti, ritenute d'acconto e crediti d'imposta.

Impegni, garanzie e beni di terzi

Sono esposti in calce allo Stato Patrimoniale, secondo quanto stabilito dal terzo comma dell'articolo 2424 del Codice Civile, e, ove non risultanti dallo Stato Patrimoniale, commentati nella presente nota integrativa, secondo quanto stabilito dall'art 2427, punto 9 del Codice Civile.

Le garanzie sono iscritte per un ammontare pari al valore della garanzia prestata o, se non determinata, alla migliore stima del rischio assunto.

Gli impegni sono rilevati al valore nominale che si desume dalla relativa documentazione.

I beni di terzi sono rilevati in funzione della loro natura al valore nominale (es. titoli a reddito fisso non quotati), al valore corrente di mercato (es. beni, azioni, titoli a reddito fisso quotati) o al valore desunto dalla documentazione.

I valori iscritti al momento della rilevazione iniziale, sono stati adeguati con riferimento alla data di redazione del bilancio.

Costi e ricavi

Sono esposti secondo il principio della prudenza e della competenza economica.

Si precisa che le transazioni economiche e finanziarie con società del gruppo e con controparti correlate sono effettuate a normali condizioni di mercato.

Cambiamenti di principi contabili, cambiamenti di stime ed errori contabili

Di seguito si dettagliano le poste di bilancio oggetto di cambiamenti di principi contabili e/o cambiamenti di stime e/o errori contabili per come rideterminate e/o riclassificate:

Spese di impianto e ampliamento

- Il Fondo di ammortamento Spese di impianto e ampliamento (cod. conto 10.001.0001) è stato così rideterminato:
  - il conto del fondo evidenziava un valore di Euro 775.004,85.
  - sono state effettuate le seguenti verifiche: origine del conto.
  - sono state effettuate le seguenti rettifiche/integrazioni che hanno portato il valore del conto ad Euro 23.274,99: entrando nel dettaglio si è riscontrato che il saldo iniziale era errato a causa di una imprecisa riclassificazione nel cambio sistema al 01/01/2014 per i seguenti motivi:
  - l'importo di € 745.902,28, imputato nel conto n° 18.91.0001 del vecchio sistema contabile, viene riclassificato nel conto 10.006.0004;
  - l'importo di € 7.135,95, imputato nel conto n°18.92.0001 del vecchio sistema contabile viene riclassificato all'interno del conto 10.002.0001.

Spese Studi e Progettazioni

- Il Fondo ammortamento Spese Studi e progettazioni (cod. conto 10.001.008) viene ricostituito e il valore viene adeguato contabilizzando gli ammortamenti relativi alla capitalizzazione di un nuovo studio aeronautico redatto a fine anno 2014 e la sopravvenienza passiva relativa agli ammortamenti non contabilizzati per come di seguito descritti, in particolare:
- Con riferimento al Fondo Ammortamento si computa una sopravvenienza passiva per Euro 10.625 relativa agli ammortamenti non applicati per le annualità 2008-2012 (aliquota al 12,5%), una ulteriore sopravvenienza passiva di Euro 5.950 relativa agli ammortamenti non applicati per le annualità 2003-2014 (aliquota al 7%; tenendo conto di un periodo concessorio riproporzionato in trenta anni, come da nuovo piano industriale). Sono stati calcolati poi ammortamenti per Euro 2.975.

Costi di avvio nuove tratte capitalizzate

- Il Fondo ammortamento costo di avvio nuove tratte (cod. conto 10.001.007) viene adeguato attraverso la contabilizzazione della sopravvenienza passiva per ammortamenti passati non computati

per Euro 390.944,16 che porta il valore del fondo pari al valore del relativo costo.

Costi di ricerca e sviluppo

- Sono state effettuate le seguenti rettifiche che hanno portato il valore del conto ad Euro 98.000,05: giroconto direttamente a costo (conto 63.001.0019) di una spesa erroneamente capitalizzata e pari ad € 1.720,00.

- Il Fondo ammortamento costi di ricerca e sviluppo (cod. conto 10.002.001) viene adeguato attraverso la contabilizzazione della sopravvenienza passiva per ammortamenti passati non computati (Trattasi di costi molto "antichi", partono dal 2007, nel tempo non ammortizzati) per Euro 29.281,07 che porta il valore del fondo ad Euro 99.394,97.

Costi di pubblicità

- Il Fondo di ammortamento costi di pubblicità (10.002.0002) viene rimodulato per tener conto:

  - della sopravvenienza passiva perché trattasi di operazioni di costi 2010-2013 relativi a pubblicità su tratte non più in essere da diversi anni. La sopravvenienza passiva effettuata ammonta ad Euro 10.809,36 che, contestualmente, porta il conto (02.002.0002) allo stesso valore del fondo di ammortamento (10.002.002).

Licenze

- Il Fondo di ammortamento Licenze (10.004.0002) contabilizza Viene contabilizzata la sopravvenienza passiva per l'importo di € 3.289,10 perché riferito al mancato ammortamento 2011-2012 dei costi del 2008. La sopravvenienza passiva porta il valore del fondo di ammortamento (10.004.002) al valore del conto (02.004.0002) ad eccezione di n° 3 quote di ammortamento da iscrivere negli esercizi successivi per costi capitalizzati nell'anno 2014 (€ 1.206,00)

Infrastrutture approdo pontile

- Il conto ha registrato le rettifiche che hanno portato il valore del conto ad Euro 45.849: Svalutazione di Euro 68.774 perchè trattasi di impianti e accessori a servizio dell'infrastruttura pontile che hanno subito un deprezzamento, a causa anche di furti, pari all'80% del valore iniziale e che devono essere rimpiazzati prima di poter riutilizzare l'infrastruttura.

- Fondo di ammortamento infrastrutture approdo pontile (10.004.0004): Il fondo viene riformato viene ricostituito poiché, in precedenza, era stato accorpato al fondo ammortamento spese su beni di terzi e, successivamente, è stato rilevato il relativo giroconto per € 22.924,82.

Software capitalizzato

- Interamente svalutato in conto (per Euro 19.160) in quanto trattasi di software dismesso negli anni passati per sostituzione con nuovo sistema operativo.

Migliorie beni di terzi

- Sono state effettuate le seguenti riclassifiche e integrazioni che hanno portato il valore del conto ad Euro 1.761.474,85:

  riclassificati in questa voce (cod. 02.006.0004) da:

  - Conto interventi art. 17 (06.006.0019) € 600.911,94
  - Conto immobilizzazioni immateriali in corso e acconti (02.009.0001) € 410.124,42
  - Conto impianti specifici (03.002.0002) € 17.556 riferiti ad acquisto LAG
  - Conto impianti generici (03.002.0001) € 13.900 ed € 1.400 riferiti a manutenzione su sistema di video sorveglianza.

- Fondo di ammortamento (cod. 10.006.0004)

  - E' stato ricalcolato il fondo ammortamento considerando una quota del 2.5 % annuo (periodo di amm.to quarantennale) e a partire dal 2013 una quota del 3.33 % (periodo di amm.to trentennale) ciò porta il fondo ad un importo complessivo di € 334.314 tramite la rilevazione dell'amm.to per l'anno 2015 e di una sopravvenienza passiva per € 2.261,54

Immobilizzazioni immateriali in corso

- Sono state effettuate le seguenti rettifiche/integrazioni che hanno portato il valore del conto ad Euro 0:

  - si è provveduto ad effettuare una riclassifica dal conto immobilizzazioni immateriali in corso al conto Migliorie beni di terzi per Euro 410.124,06, la differenza per Euro 35.891,94 ed Euro 7.500, ricostruita l'origine, viene svalutata in conto per mancanza di utilità futura.

Fornitori c/anticipi per immobilizzazioni

- Sono state effettuate le seguenti rettifiche/integrazioni che hanno portato il valore del conto ad Euro 0: importo stornato con iscrizione di sopravvenienza passiva per Euro 2.625 dopo aver riscontrato l'errata imputazione.

Impianti generici

- Sono state effettuate le seguenti rettifiche che hanno portato il valore del conto ad Euro 66.838,22: € 13.900 + € 1.400 riclassificati a migliorie beni di terzi (conto 02.006.0004) trattandosi di importo relativo ai sistemi di videosorveglianza.

- Fondo ammortamento (cod. 11.002.0001):

  - è stata calcolata la quota di ammortamento pari ad € 6.210,48

  - è stato girocontata la somma di € 38.891,12 dal fondo svalutazione impianti generici (11.002.0011) per riclassificazione.

  - Valore finale del conto: € 56.247,41

Impianti specifici

- Sono state effettuate le seguenti rettifiche/integrazioni che hanno portato il valore del conto ad Euro 1.066.992: Euro 17.556 sono stati riclassificati con giroconto a migliorie beni di terzi (conto 02.006.0004) trattandosi di importo relativo ad acquisto sistemi di rilevazione esplosivi.

-

- Fondo di ammortamento (cod. 11.002.0002): sono state ricalcolate le quote di ammortamento relativi ad anni pregressi non applicate che, attraverso la scrittura di sopravvenienza passiva, hanno incrementato il Fondo ammortamento impianti specifici di ulteriori Euro 127.133,16

Macchinari

- Sono state effettuate le seguenti rettifiche/integrazioni che hanno portato il valore del conto ad Euro 412.500,37: riclassificati per errata imputazione € 32.256 dal conto fornitori c/anticip. per imm. Materiali (cod. 03.009.0002) ed € 68.410 dal conto mezzi per il trasporto interno (cod. 03.004.0003) trattandosi di mezzi ed attrezzature di rampa.

- Fondo di ammortamento (cod. 11.002.0004): sono state effettuate le seguenti rettifiche che hanno portato il valore del conto ad € 114.067,89: è stata ricalcolata la quota di ammortamento sui costi capitalizzati, da ciò ne è derivata una sopravvenienza passiva per insufficienti ammortamenti negli esercizi precedenti per € 8.064 ed ulteriori ammortamenti per € 5.498,10 ed € 1.612,80; inoltre è stato riclassificato in questo conto il fondo Fondo ammortamento mezzi trasporti interni per € 4.013,73.

Attrezzatura varia e minuta

- Sono state effettuate le seguenti rettifiche/integrazioni che hanno portato il valore del conto ad Euro

101.205: è stato riclassificato il conto attrezzature tecniche (03.004.0012) per € 28.054,30 e stornati € 17.997,75 a costi di esercizio trattandosi di onere non pluriennale.

- Fondo di ammortamento (cod. 11.003.0002): è stata ricalcolata la quota relativa all'ammortamento dei costi capitalizzati ed iscritta una sopravvenienza passiva per insufficiente ammortamento pregresso per € 6.863,68 che ha portato il valore del conto ad € 68.252,21

Macchine d'ufficio elettroniche

- Il Fondo di ammortamento macchine d'ufficio elettroniche (11.003.0005): è stata ricalcolata la quota di ammortamento e si è proceduto alla determinazione di una sopravvenienza passiva per € 47.360,07 per recepire gli ammortamenti passati non computati. Pertanto il valore finale del conto è pari ad € 155.395,72.

Costruzioni leggere

- Non sono state effettuate rettifiche/integrazioni, pertanto il valore del conto rimane confermato in Euro 146.121,36.

- Fondo di ammortamento 11.004.0001: è stata ricalcolata la quota di ammortamento e si è proceduto alla determinazione di una sopravvenienza passiva per € 20.892,92 per recepire gli ammortamenti passati non computati. Pertanto il valore finale del conto è pari ad € 94.078,20.

Automezzi

- Sono state effettuate le seguenti rettifiche/integrazioni che hanno portato il valore del conto ad Euro 176.782,47: riclassificata di € 15.914,32 dal conto Mezzi di trasporto interno (cod. 03.004.0003) trattandosi di mezzo targato anche se non automovente (carrello rimorchio refrigerato scorta intangibile).

- Fondo di ammortamento 11.004.0002: si è proceduto ad una sopravvenienza passiva per € 12.787,80 per recepire gli ammortamenti passati non computati. Pertanto il valore finale del conto è pari ad € 122.073,36.

Mezzi di trasporto interno

- Sono state effettuate le seguenti rettifiche/integrazioni che hanno portato il valore del conto ad Euro 0: riclassificazione per € 68.410,00 al conto Macchinari ed € 28.054,30 al conto Attrezzature tecniche.

- Fondo di ammortamento: 11.004.0003. a seguito delle riclassificazioni il valore del fondo viene

girocontato al conto F.do ammortamento macchinari; pertanto il fondo viene azzerato.

Beni inferiori a 516 euro

- Il conto evidenziava un valore di Euro 35.277,58.

- Fondo di ammortamento 11.004.0010: è stata iscritta una sopravvenienza passiva di Euro 2.580,97 (ed in contropartita il relativo F.do ammortamento) al fine di computare ammortamenti pregressi non applicati . Il valore finale del F.do è di € 35.277,58.

Attrezzature tecniche

- Sono state effettuate le seguenti rettifiche/integrazioni che hanno portato il valore del conto ad Euro 0: interamente riclassificato nel conto Attrezzatura varia e minuta per Euro 28.054,30.

Immobilizzazioni materiali in corso

- Sono state effettuate le seguenti rettifiche/integrazioni che hanno portato il valore del conto ad Euro 0: interamente svalutato per mancanza di utilità, iscrizione ante 2007.

Fornitori c/ anticipi per imm. materiali

- Sono state effettuate le seguenti rettifiche/integrazioni che hanno portato il valore del conto ad Euro 0: riclassificati nel conto Macchinari per Euro 32.256.

Acconto a fornitori

- Sono state effettuate le seguenti rettifiche/integrazioni che hanno portato il valore del conto ad Euro 62.986,57: stornato per anticipi relativi a prestazioni già godute, il conto di contropartita utilizzato è sopravvenienza passive per Euro 52.372 ed riclassifiche per Euro 8.342.

Crediti verso clienti

- Sono state effettuate le seguenti rettifiche e integrazion:

  (a) i crediti verso i vettori aerei falliti, precedentemente classificati, fino al 31.12.2014 erroneamente nei conti d'ordine, vengono riportati nell'attivo di bilancio sotto la voce crediti verso clienti per i seguenti importi:

    - Prima Aero Trasp. € 118.478
    - Blue Panorama Airlines € 512.696

- Alitalia Spa € 754.656
- Volare Spa € 122.296
- My Way Airlines € 129.746
- Itali Airlines € 571.130
- Alpi Eagle Spa € 697.274
- MYaIR Com Srl € 283.277
- Club Air SpA € 46.913
- Volotea (Handling) € 156.039

(b) sulla base delle valutazioni espresse nella relazione di audit legale dello Studio Legale Giuffré sono state stralciate con rilevamento della perdita su crediti, le posizioni riferite a: Club Air SpA per Euro 46.913, Italy Airlines per Euro 571.130,42, Prima Aero Trasp per Euro 118.478, Alitalia per Euro 191.920,8, Travelcar Srl per Euro 66.293,69, Travelcar sas per Euro 53.142,41, Center Comunication per Euro 44.160, e Cavalieri Autoservizi per Euro 15.267,17.

(c) sono state rilevate ulteriori perdite su crediti per Euro 3.500 imputabili al cliente Italsavia.

(d) sulla base delle valutazioni espresse nella relazione di audit legale dello Studio Legale Giuffré viene effettuato accantonamento a fondo svalutazione crediti per: Euro 628.262,5 (50%) dell'intero importo originario (Euro 1.256.525,34) del credito vs il Ministero dell'Interno;

(e) si determinata la costituzione di un fondo svalutazione crediti per Euro 822.101 inclusivo delle svalutazione di Ritenute a garanzia per Euro 38.692 e Crediti per risarcimento per Euro 32.719 entrambe registrate nella voce Altri crediti.

Altri crediti verso clienti

- Sono state effettuate le seguenti rettifiche che hanno portato il valore del conto ad Euro 530.416,23:
  - nel sottoconto n. 10 (crediti per fatture da emettere) sono stati rilevati n. 2 errori: Euro 8.545 girato a sopravvenienze passive perché non stornato nell'anno di emissione della fattura (2007); Euro 56.000 stornati dai ricavi dell'anno 2015 per errore materiale di imputazione.
  - nel sottoconto n. 12 (crediti per note di credito da ricevere) è stato stornato a sopravvenienza passiva l'intero valore di Euro 65.955 perché trattasi di note di credito iscritte nel 2011, mai ricevute e relative ai costi di estensione dei servizi ATS effettuati da ENAV per la quale successivamente intervenuto atto di citazione.

Altri crediti

- Sono state effettuate le seguenti rettifiche/integrazioni che hanno portato il valore del conto ad Euro 2.469.936,77:

  - gli interventi art. 17 – riclassificati per € 600.912 nel conto Migliorie beni di terzi.

  - è stato iscritto, con contropartita nel passivo (f.do SIEG Regione), il contributo promesso dall'Ente socio Regione Calabria a sostegno del servizio di interesse economico generale € 400.000 (e mantenuto in essere il credito di Euro 250.000 verso la Provincia di RC) per come indicato nella relazione di audit legale Giuffré.

  - sono state effettuate delle svalutazione di Ritenute a garanzia per Euro 38.692 e Crediti per risarcimento per Euro 32.719 con incremento del fondo svalutazione.

  - sono state stralciate posizioni per circa € 150.000 dopo aver verificato l'origine della voce. Le principali voci stralciate sono: crediti APQ oggetto di verifica per Euro 40.873, crediti diversi per € 87.316 in quanto privi di idonea certificazione del credito ed altro; ciò ha determinato il sorgere di ulteriori sopravvenienze passive per il medesimo valore.

Ratei attivi

- Sono state effettuate le seguenti rettifiche che hanno portato il valore del conto ad Euro 0: si è riscontrato il mancato storno dei ratei attivi negli anni precedenti, si è quindi proceduto a rettifica con corrispondente imputazione a sopravvenienza passiva dell'intero ammontare.

Altri ratei attivi

- Sono state effettuate le seguenti rettifiche che hanno portato il valore del conto ad Euro 0: l'importo è stato interamente riclassificato in risconti attivi trattandosi di polizza TFR relativa ai dipendenti.

Risconti attivi

- Sono state effettuate le seguenti rettifiche/integrazioni che hanno portato il valore del conto ad Euro 65.209: rettificata la voce per le quote non stornate negli esercizi precedenti per costi pregressi.

Altri Risconti attivi Int. Pass.

- Sono state effettuate le seguenti rettifiche/integrazioni che hanno portato il valore del conto ad Euro 85.387: rilevata la quota di competenza per le rateizzazioni INPS relative a crediti iscritti a ruolo come da estratto di ruolo e provvedimento di rateizzazione.

Conti d'ordine

- Sono state effettuate le seguenti rettifiche/integrazioni che hanno portato il valore del conto ad Euro 0. Sono stati riclassificati nell'attivo i crediti vs società fallite e nel passivo il relativo valore di addizionale comunale per come descritto nei paragrafi di competenza. Gli ulteriori conti d'ordine sono stati stralciati in quanto non di pertinenza del relativo titolo.

Fondi rischi

- Si costituisce accantonamento al Fondo vertenze lavoro nel quale sono confluiti i seguenti accantonamenti : buoni pasto per Euro 188.531
- Si rettifica il TFR da Euro 721.126 ad Euro 892.013 sulla base del Consulente del lavoro e si iscrive connessa sopravvenienza passiva.

Debiti v/altri finanziatori

- Si è verificato sulla base delle schede redatte dal PH progettazione l'importo complessivo delle somme dovute per fondi POR nei confronti della Regione Calabria, detratte le somme già rendicontate.

Debiti anticipi e Debiti Diversi

- Il conto include le quote da riversare al MEF periodo 2011-2013, fatture da ricevere per la parte non oggetto di contestazione, i compensi del Collegio sindacale competenza 2013-2015.

Altri debiti

- Il conto contiene, tra l'altro, la quantificazione delle ferie pregresse non godute e il debito per addizionale comunale derivante dalla riclassifica dai conti d'ordine del relativo importo di € 3.392.510 precedentemente appostato dal conto patrimoniale di debito ai conti d'ordine. Il debito è stato successivamente nettato della sopravvenienza attiva rilevata a seguito dell'accertamento prescrizionale dei periodi dal luglio 2008 a dicembre 2010 (applicazione parere legale Giuffré) per Euro 406.505.

Ratei e risconti passivi

- Il conto evidenziava un valore di Euro 76.845.
- Sono state effettuate le seguenti rettifiche/integrazioni che hanno portato il valore del conto ad Euro 57,24: I risconti attivi per € 53.341 sono stati portati a ricavo in quanto relativi a sub concessioni di competenza dell'esercizio 2015. Si è proceduto inoltre allo storno di ratei passivi per € 23.446 in quanto di competenza dei precedenti esercizi, si è proceduto conseguentemente alla rilevazione di sopravvenienze attive.

Notizie rilevanti successivi alla chiusura dell'esercizio

In data 24 febbraio 2016 ENAC ha dichiarato SOGAS S.p.A. decaduta dalla a) concessione di gestione parziale precaria, b) autorizzazione all'anticipata occupazione ed uso dei beni demaniali rientranti nel sedime dell'aeroporto di Reggio Calabria. Avverso tale provvedimento è pendente giudizio davanti al T.A.R..

In data 8 aprile 2016 la Procura della Repubblica presso il Tribunale di Reggio Calabria ha avanzato istanza di fallimento nei confronti della SOGAS S.p.A. ravvisando in tal senso la condizione di insolvenza irrimediabile. L'udienza presso la sezione fallimentare del Tribunale di Reggio Calabria è fissata per il 20 settembre 2016.

In data 8 luglio 2016 è pervenuto, presso gli uffici societari, atto di citazione ex art. 700 c.p.c. da parte di 12 soggetti che richiedono l'assunzione presso la società.

Informazioni sullo Stato Patrimoniale – Attivo

Crediti verso soci

L'ammontare dei crediti vantati verso i soci per i versamenti dovuti alla data di chiusura dell'esercizio è pari ad € 0 (€ 0 nel precedente esercizio), di cui € 0 richiamati.

Immobilizzazioni immateriali

Le immobilizzazioni immateriali sono pari a € 1.524.742 (€ 1.398.243 nel precedente esercizio).

La composizione ed i movimenti delle singole voci sono così rappresentati:

	Costi di impianto e di ampliamento	Costi di ricerca, di sviluppo e di pubblicità	Diritti di brevetto industriale e diritti di utilizzazione delle opere dell'ingegno	Concessioni, licenze, marchi e diritti simili
Valore di inizio esercizio				
Costo	1.274.746	219.704	19.160	18.867
Ammortamenti (Fondo ammortamento)	770.350	72.219	0	13.969
Valore di bilancio	504.396	147.485	19.160	4.898
Variazioni nell'esercizio				
Ammortamento dell'esercizio	49.997	0	0	0
Altre variazioni	-431.474	-74.035	-19.160	-3.692
Totale variazioni	-481.471	-74.035	-19.160	-3.692
Valore di fine esercizio				
Costo	1.205.971	219.704	0	18.867
Ammortamenti (Fondo ammortamento)	1.183.046	146.254	0	17.661
Valore di bilancio	22.925	73.450	0	1.206

	Avviamento	Immobilizzazioni immateriali in corso e acconti	Altre immobilizzazioni immateriali	Totale immobilizzazioni immateriali
Valore di inizio esercizio				
Costo	0	456.141	582.483	2.571.101
Ammortamenti (Fondo ammortamento)	0	0	316.320	1.172.858
Valore di bilancio	0	456.141	266.163	1.398.243
Variazioni nell'esercizio				
Ammortamento dell'esercizio	0	0	0	49.997
Altre variazioni	0	-456.141	1.160.998	176.496
Totale variazioni	0	-456.141	1.160.998	126.499
Valore di fine esercizio				
Costo	0	0	1.761.475	3.206.017
Ammortamenti (Fondo ammortamento)	0	0	334.314	1.681.275
Valore di bilancio	0	0	1.427.161	1.524.742

Qui di seguito sono fornite le seguenti ulteriori informazioni

Composizione della voce "Altri immobilizzazioni immateriali"

La voce "Altre immobilizzazioni immateriali" pari a € 1.427.161 è così composta: da migliorie su beni di terzi per Euro 1.761.475,21 al netto del relativo Fondo pari ad Euro 434.294,66.

Composizione dei costi di impianto e ampliamento: sono composte da spese di impianto ed ampliamento per Euro 23.274,99; costi di avvio nuove tratte per Euro 1.136.846,44 e Infrastruttura approdo pontile per Euro 22.924,92. Le suddette voci sono interamente ammortizzate.

–

Composizione dei costi di ricerca e di sviluppo: sono composte da spese per studi e progettazioni per Euro 107.394,97 e costi di ricerca e sviluppo per Euro 98.009,05; quest'ultima voce risulta interamente ammortizzata mentre la voce relativa a studi e progettazioni ha un residuo di Euro 8.000.

Composizione dei costi di pubblicità: sono composte da spese per pubblicità per Euro 14.300 interamente ammortizzate.

Immobilizzazioni materiali

Le immobilizzazioni materiali sono pari a € 651.152 (€ 1.217.243 nel precedente esercizio). La composizione ed i movimenti delle singole voci sono così rappresentati:

	Terreni e fabbricati	Impianti e macchinario	Attrezzature industriali e commerciali	Altre immobilizzazioni materiali	Immobilizzazioni materiali in corso e acconti	Totale Immobilizzazioni materiali
Valore di inizio esercizio						
Costo	161.580	1.477.671	70.380	609.772	295.364	2.614.767
Ammortamenti (Fondo ammortamento)	81.338	933.663	60.368	322.155	0	1.397.524
Valore di bilancio	80.242	544.008	10.012	287.617	295.364	1.217.243
Variazioni nell'esercizio						
Ammortamento dell'esercizio	108.784	0	0	0	0	108.784
Altre variazioni	80.585	-136.254	22.941	-129.215	-295.364	-457.307
Totale variazioni	-28.199	-136.254	22.941	-129.215	-295.364	-566.091
Valore di fine esercizio						
Costo	161.580	1.546.330	101.205	574.026	0	2.383.141
Ammortamenti (Fondo ammortamento)	109.537	1.138.576	68.252	415.624	0	1.731.989
Valore di bilancio	52.043	407.754	32.953	158.402	0	651.152

Qui di seguito sono fornite le seguenti ulteriori informazioni

Composizione della voce "Altri beni"

La voce "Altri beni" pari a € 158.402 è così composta: da mobili e arredi per Euro 83.178,69 (F.do ammortamento 70.259,94); macchine da ufficio elettroniche per Euro 246.545,16 (F.do ammortamento 155.395,72); automezzi per Euro 176.782,47 (F.do ammortamento Euro 126.258,88); Beni inferiori ad Euro 516 per Euro 35.277,58 (interamente ammortizzati); telefoni cellulari Euro 32.242,12 (F.do ammortamento Euro 28.532,32).

Immobilizzazioni finanziarie – Partecipazioni, altri titoli e azioni proprie

Le partecipazioni comprese nelle immobilizzazioni finanziarie sono pari a € 10.000 (€ 10.000 nel precedente esercizio).

Gli altri titoli compresi nelle immobilizzazioni finanziarie sono pari a € 0 (€ 0 nel precedente esercizio).

Le azioni proprie comprese nelle immobilizzazioni finanziarie sono pari a € 0 (€ 0 nel precedente esercizio).

La composizione ed i movimenti delle singole voci sono così rappresentati:

	Partecipazioni in imprese controllate	Partecipazioni in imprese collegate	Partecipazioni in imprese controllanti	Partecipazioni in altre imprese	Totale Partecipazioni
Valore di inizio esercizio					
Costo	10.000	0	0	0	10.000
Valore di bilancio	10.000	0	0	0	10.000
Variazioni nell'esercizio					
Valore di fine esercizio					
Costo	10.000	0	0	0	10.000
Valore di bilancio	10.000	0	0	0	10.000

	Altri titoli	Azioni proprie
Valore di inizio esercizio		
Costo	0	0
Valore di bilancio	0	0

Variazioni nell'esercizio		
Valore di fine esercizio		
Costo	0	0
Valore di bilancio	0	0

Immobilizzazioni finanziarie - Crediti

I crediti compresi nelle immobilizzazioni finanziarie sono pari a € 49.922 (€ 49.922 nel precedente esercizio).

La composizione ed i movimenti delle singole voci sono così rappresentati:

	Importo nominale iniziale	Fondo svalutazione iniziale	Valore netto iniziale	Accant. al fondo svalutazione	Utilizzi del fondo svalutazione	(Svalutazioni)/ Ripristini di valore
Verso altri esigibili entro esercizio successivo	49.922	0	49.922	0	0	0
Totali	**49.922**	**0**	**49.922**	**0**	**0**	**0**

	Riclassificato da/(a) altre voci	Altri movimenti incrementi/ (decrementi)	Importo nominale finale	Fondo svalutazione finale	Valore netto finale
Verso altri esigibili entro esercizio successivo	0	0	49.922	0	49.922
Totali	**0**	**0**	**49.922**	**0**	**49.922**

	Crediti immobilizzati verso imprese controllate	Crediti immobilizzati verso imprese collegate	Crediti immobilizzati verso imprese controllanti	Crediti immobilizzati verso altri	Totale crediti immobilizzati
Valore di inizio esercizio	0	0	0	49.922	49.922
Valore di fine esercizio	0	0	0	49.922	49.922
Quota scadente entro l'esercizio	0	0	0	49.922	49.922

Elenco delle partecipazioni in imprese controllate

Vengono di seguito riportati i dati relativi alle partecipazioni in imprese controllate, ai sensi dell'art. 2427, punto 5 del Codice Civile.

	Denominazione	Città o Stato	Capitale in euro	Utile (Perdita) ultimo esercizio in euro	Patrimonio netto in euro	Quota posseduta in euro	Quota posseduta in %	Valore a bilancio o corrispondente credito
	SOGAS SERVICE SRL	ITALIA	10.000	-313.818	-278.308	10.000	100,00	10.000
Totale								10.000

Partecipazioni in imprese comportanti responsabilità illimitata

Ai sensi di quanto disposto dall'art. 2361, comma 2 del Codice Civile, si segnala che la società non ha assunto partecipazioni in altre imprese comportanti responsabilità illimitata.

Elenco delle partecipazioni in imprese collegate

La società non possiede partecipazioni in imprese collegate, ai sensi dell'art. 2427, punto 5 del Codice Civile.

Crediti immobilizzati - Ripartizione per area geografica

Vengono di seguito riportati i dati relativi alla suddivisione dei crediti immobilizzati per area geografica, ai sensi dell'art. 2427, punto 6 del Codice Civile:

	Totale	
Crediti immobilizzati per area geografica		
Area geografica		ITALIA
Crediti immobilizzati verso altri	49.922	49.922
Totale crediti immobilizzati	49.922	49.922

Crediti immobilizzati - Operazioni con retrocessione a termine

La società non ha posto in essere operazioni che prevedono l'obbligo per l'acquirente di retrocessione a termine, ai sensi dell'art. 2427, punto 6-ter del Codice Civile.

Attivo circolante

Attivo circolante - Rimanenze

I beni sono rilevati nelle rimanenze nel momento in cui si verifica il passaggio del titolo di proprietà e conseguentemente includono i beni esistenti presso i magazzini della società, ad esclusione di quelli ricevuti da terzi per i quali non è stato acquisito il diritto di proprietà (in visione, in conto lavorazione, in conto deposito), i beni di proprietà verso terzi (in visione, in conto lavorazione, in conto deposito) e i beni in viaggio ove è già stato acquisito il titolo di proprietà.

Le rimanenze comprese nell'attivo circolante sono pari a € 0 (€ 4.000 nel precedente esercizio).

La composizione ed i movimenti delle singole voci sono così rappresentati:

	Materie prime, sussidiarie e di consumo	Prodotti in corso di lavorazione e semilavorati	Lavori in corso su ordinazione	Prodotti finiti e merci	Acconti (versati)	Totale rimanenze
Valore di inizio esercizio	4.000	0	0	0	0	4.000
Variazione nell'esercizio	-4.000	0	0	0	0	-4.000

Attivo circolante - Crediti

I crediti compresi nell'attivo circolante sono pari a € 12.438.636 (€ 11.938.284 nel precedente esercizio).

La composizione è così rappresentata:

	Valore nominale	Fondo svalutazione	Fondo svalutazione interessi di mora	Valore netto
Verso Clienti - esigibili entro l'esercizio successivo	7.201.380	822.102	0	6.379.278
Verso Controllate - esigibili entro	950	0	0	950

l'esercizio successivo				
Tributari - esigibili entro l'esercizio successivo	159.699	0	0	159.699
Verso Altri - esigibili entro l'esercizio successivo	5.187.672	32.719	0	5.154.953
Verso Altri - esigibili oltre l'esercizio successivo	743.756	0	0	743.756
Totali	**13.293.457**	**854.821**	**0**	**12.438.636**

La voce **Crediti verso Altri esigibili entro l'esercizio successivo,** valorizzata per euro **5.187.672,** è prevalentemente composta da :Crediti verso regione Calabria per somme da ricevere per Pontile pari ad euro **124.020**; Crediti verso soci per Aerostazione APT per euro **1.300.000**; Crediti verso Prov. di Reggio Calabria per Finanziamento Handling per euro **250.000**; Crediti verso Regine Calabria per SIEG per euro **400.000**; Crediti verso Regione Calabria per Assev. per euro **405.529**; Crediti verso soci per ripiano perdite 2013 per euro **562.940**; Crediti verso soci per ripiano perdite 2014 per euro **1.728.771**;

La voce **Crediti verso Altri esigibili oltre l'esercizio successivo**, valorizzata per euro **743.746** è composta da crediti verso soci per oneri da privatizzazione :Crediti verso regione Calabria pari ad euro **96.837**; Crediti verso Provincia di Reggio Calabria per euro **501.143**; Crediti verso Comune di Reggio Calabria euro **34.436**; Crediti verso CCIAA di Reggio Calabria per euro **74**; Crediti verso Provincia di Messina per euro **111.266**.

Crediti - Distinzione per scadenza

Vengono di seguito riportati i dati relativi alla suddivisione dei crediti per scadenza, ai sensi dell'art. 2427, punto 6 del Codice Civile:

	Crediti verso clienti iscritti nell'attivo circolante	Crediti verso imprese controllate iscritti nell'attivo circolante	Crediti verso imprese collegate iscritti nell'attivo circolante	Crediti verso imprese controllanti iscritti nell'attivo circolante
Valore di inizio esercizio	4.718.670	21.121	0	0
Variazione nell'esercizio	1.660.608	-20.171	0	0
Valore di fine esercizio	6.379.278	950	0	0
Quota scadente entro l'esercizio	6.379.278	950	0	0
Quota scadente oltre l'esercizio	0	0	0	0

	Crediti tributari iscritti nell'attivo circolante	Attività per imposte anticipate iscritte nell'attivo circolante	Crediti verso altri iscritti nell'attivo circolante	Totale crediti iscritti nell'attivo circolante
Valore di inizio esercizio	444.294	0	6.754.199	11.938.284
Variazione nell'esercizio	-284.595	0	-855.490	500.352
Valore di fine esercizio	159.699	0	5.898.709	12.438.636
Quota scadente entro l'esercizio	159.699	0	5.154.953	11.694.880
Quota scadente oltre l'esercizio	0	0	743.756	743.756

Crediti iscritti nell'attivo circolante - Ripartizione per area geografica

Vengono di seguito riportati i dati relativi alla suddivisione dei crediti iscritti nell'attivo circolante per area geografica, ai sensi dell'art. 2427, punto 6 del Codice Civile:

	Totale		
Crediti iscritti nell'attivo circolante per area geografica			
Area geografica		Italia	Spagna
Crediti verso clienti iscritti nell'attivo circolante	6.379.278	6.035.266	344.012
Crediti verso controllate iscritti nell'attivo circolante	950	950	0
Crediti tributari iscritti nell'attivo circolante	159.699	159.699	0
Crediti verso altri iscritti nell'attivo circolante	5.898.709	5.898.709	0
Totale crediti iscritti nell'attivo circolante	12.438.636	12.094.624	344.012

Crediti iscritti nell'attivo circolante - Operazioni con retrocessione a termine

La società non ha posto in essere operazioni che prevedono l'obbligo per l'acquirente di retrocessione a termine, ai sensi dell'art. 2427, punto 6-ter del Codice Civile:

Attivo circolante - Attività finanziarie

Le attività finanziarie comprese nell'attivo circolante sono pari a € 210 (€ 210 nel precedente esercizio). La composizione ed i movimenti delle singole voci sono così rappresentati:

	Partecipazioni non immobilizzate in imprese controllate	Partecipazioni non immobilizzate in imprese collegate	Partecipazioni non immobilizzate in imprese controllanti	Altre partecipazioni non immobilizzate
Valore di inizio esercizio	0	0	0	210
Valore di fine esercizio	0	0	0	210

	Azioni proprie non immobilizzate	Altri titoli non immobilizzati	Totale attività finanziarie che non costituiscono immobilizzazioni
Valore di inizio esercizio	0	0	210
Valore di fine esercizio	0	0	210

Attivo circolante - Disponibilità liquide

Le disponibilità liquide comprese nell'attivo circolante sono pari a € 2.696.512 (€ 1.764.904 nel precedente esercizio).

La composizione ed i movimenti delle singole voci sono così rappresentati:

	Depositi bancari e postali	Assegni	Denaro e altri valori in cassa	Totale disponibilità liquide
Valore di inizio esercizio	1.718.079	12.402	34.423	1.764.904
Variazione nell'esercizio	954.587	-12.402	-10.577	931.608
Valore di fine esercizio	2.672.666	0	23.846	2.696.512

Ratei e risconti attivi

I ratei e risconti attivi sono pari a € 300.487 (€ 989.557 precedente esercizio).

La composizione ed i movimenti delle singole voci sono così rappresentati:

	Disaggio su prestiti	Ratei attivi	Altri risconti attivi	Totale ratei e risconti attivi

Valore di inizio esercizio	0	611.546	378.011	989.557
Variazione nell'esercizio	0	-611.546	-77.524	-689.070
Valore di fine esercizio	0	0	300.487	300.487

Oneri finanziari capitalizzati

La società non ha riportato oneri finanziari imputati nell'esercizio ai valori iscritti nell'attivo dello Stato Patrimoniale, ai sensi dell'art. 2427, punto 8 del Codice Civile.

Informazioni sullo Stato Patrimoniale – Passivo e Patrimonio netto

Patrimonio Netto

Il patrimonio netto esistente alla chiusura dell'esercizio è pari a € -3.840.796 (€ 2.433.927 nel precedente esercizio).

Nei prospetti riportati di seguito viene evidenziata la movimentazione subita durante l'esercizio dalle singole poste che compongono il Patrimonio Netto e il dettaglio della voce 'Altre riserve'.

	Valore di inizio esercizio	Attribuzione di dividendi	Altre destinazioni	Incrementi
Capitale	3.100.000	0	0	0
Altre riserve				
Riserva straordinaria o facoltativa	1.300.004	0	0	0
Varie altre riserve	-2	0	0	0
Totale altre riserve	1.300.002	0	0	0
Utili (perdite) portati a nuovo	114.767	0	0	0
Utile (perdita) dell'esercizio	-2.080.842	0	2.080.842	
Totale Patrimonio netto	2.433.927	0	2.080.842	0

	Decrementi	Riclassifiche	Risultato d'esercizio	Valore di fine esercizio
Capitale	0	0		3.100.000
Altre riserve				
Riserva straordinaria o facoltativa	0	-1		1.300.003
Varie altre riserve	0	2		0
Totale altre riserve	0	1		1.300.003
Utili (perdite) portati a nuovo	0	0		114.767
Utile (perdita) dell'esercizio			-8.355.566	-8.355.566
Totale Patrimonio netto	0	1	-8.355.566	-3.840.796

Ai fini di una migliore intelligibilità delle variazioni del patrimonio netto qui di seguito vengono evidenziate le movimentazioni dell'esercizio precedente delle voci del patrimonio netto:

	Valore di inizio esercizio	Attribuzione di dividendi	Altre destinazioni	Incrementi
Capitale	0	0	0	0
Altre riserve				
Riserva straordinaria o facoltativa	0	0	0	0
Varie altre riserve	0	0	0	0
Totale altre riserve	0	0	0	0
Utili (perdite) portati a nuovo	0	0	114.767	0
Utile (perdita) dell'esercizio	0	0	0	
Totale Patrimonio netto	0	0	114.767	0

	Decrementi	Riclassifiche	Risultato d'esercizio	Valore di fine esercizio
Capitale	0	3.100.000		3.100.000
Altre riserve				
Riserva straordinaria o facoltativa	0	1.300.004		1.300.004
Varie altre riserve	0	-2		-2
Totale altre riserve	0	1.300.002		1.300.002
Utili (perdite) portati a nuovo	0	0		114.767
Utile (perdita) dell'esercizio			-2.080.842	-2.080.842
Totale Patrimonio netto	0	4.400.002	-2.080.842	2.433.927

Prospetto della disponibilità ed utilizzo delle voci di patrimonio netto

Le informazioni richieste dall'articolo 2427, punto 7-bis del Codice Civile relativamente alla specificazione delle voci del patrimonio netto con riferimento alla loro origine, possibilità di utilizzazione e distribuibilità, nonché alla loro avvenuta utilizzazione nei precedenti esercizi, sono desumibili dai prospetti sottostanti:

	Importo	Origine/natura	Possibilità di utilizzazione	Quota disponibile	Riepilogo delle utilizzazioni effettuate nei tre precedenti	Riepilogo delle utilizzazioni effettuate nei tre precedenti

					esercizi - per copertura perdite	esercizi - per altre ragioni
Capitale	3.100.000		A	3.100.000	0	0
Altre riserve						
Riserva straordinaria o facoltativa	1.300.003	CONF. IN C.CAPITALE	A,B,C	1.300.003	0	0
Totale altre riserve	1.300.003			1.300.003	0	0
Utili portati a nuovo	114.767	UTILI	A,B,C,	114.767	0	0
Totale	4.514.770			4.514.770	0	0
Residua quota distribuibile				4.514.770		

Fondi per rischi ed oneri

I fondi per rischi ed oneri sono iscritti nelle passività per complessivi € 1.818.899 (€ 1.889.178).

I **fondi per rischi** sono destinati a coprire **passività soltanto probabili**, a prescindere dal fatto che alla data di chiusura dell'esercizio siano indeterminati il relativo ammontare o la relativa data di sopravvenienza: sono pertanto caratterizzate da uno stato di incertezza il cui esito dipende dal verificarsi o meno di uno o più eventi futuri. Relativamente alla controversia in essere con la società Sicurcenter, *l'audit legale,* prendendo in esame il parere richiesto al Prof. Fontana riporta quanto segue :

"E' pendente controversia giudiziale, della quale si conoscono soltanto le indicazioni presenti in un prospetto inviato dal legale incaricato, che riporta il valore della causa in € 4.914.936,16 ed una ipotesi subordinata per € 3.634.555,03, che sembrerebbe attenere ad una richiesta subordinata del creditore. Il legale incaricato prof. Fontana, nel parere reso a seguito di specifica richiesta dell'organo amministrativo il 28 settembre 2015, ha affermato che allo stato, sono state rigettate le richieste di sequestro conservativo ed il successivo reclamo al rigetto, mentre per quanto riguarda il giudizio di merito, ex art.2041 C.c. (essendo stata rigettata una precedente domanda per assenza di titolo contrattuale), avente ad oggetto l'ingiustificato arricchimento della SOGAS Spa ai danni della Sicurcenter, ha precisato che la domanda formulata da quest'ultima difetta dei presupposti di legge ed anzi è stata proposta in violazione delle disposizioni inderogabili di legge.

Nel caso di specie, infatti, si verte in tema di attività negoziali ricollegabili alle PP.AA., agli Enti Locali

ed agli organismi di diritto pubblico, fra i quali si può annoverare, senza tema di smentita, la SOGAS Spa sottoposta al controllo totalitario degli Enti locali, che svolge un servizio di interesse economico generale collegato ad un servizio pubblico. E', pertanto, sottoposta ai principi di evidenza pubblica per lo svolgimento di attività negoziali ed in particolare alla disciplina di cui al Dlgs n.163/2006 (Codice dei contratti pubblici). Peraltro, ha precisato di aver proposto domanda riconvenzionale per la restituzione di quanto già corrisposto alla SICURCENTER in violazione delle norme inderogabili di legge, sopra menzionate. Alla luce delle considerazioni svolte dal legale incaricato nel parere reso, che appaiono corrette e rispettose dei principi richiamati, si può ritenere che vi sia un rischio di soccombenza remoto, con ogni conseguente valutazione circa l'accantonamento di fondi per rischi". In considerazione dei pareri acquisiti dai legali della società e tenuto conto che la possibilità di soccombenza e stimata come *"remota"* si è ritenuto di non dover stanziare in Bilancio alcuna somma a Fondo Rischi e comunque di darne menzione in Nota Integrativa.

Si segnala, infine, che il Fondo rischi non è inclusivo della instauranda vertenza con il già Consigliere di Amministrazione Avv. Vincenzo Calarco che nel corso dell'anno 2016 ha emesso fattura nei confronti della società per circa 400.000 euro relativamente a compensi, indennità e gettoni di presenza che la società non riconosce in quanto non dovuti.

La composizione ed i movimenti delle singole voci sono così rappresentati:

	Fondo per trattamento di quiescenza e obblighi simili	Fondo per imposte anche differite	Altri fondi	Totale fondi per rischi e oneri
Valore di inizio esercizio	7.243	0	1.881.935	1.889.178
Variazioni nell'esercizio				
Altre variazioni	-7.243	0	-63.036	-70.279
Totale variazioni	-7.243	0	-63.036	-70.279
Valore di fine esercizio	0	0	1.818.899	1.818.899

TFR

Il trattamento di fine rapporto di lavoro subordinato è iscritto tra le passività per complessivi € 908.461 (€ 858.327 nel precedente esercizio).

La composizione ed i movimenti delle singole voci sono così rappresentati:

	Trattamento di fine rapporto di lavoro subordinato
Valore di inizio esercizio	858.327
Variazioni nell'esercizio	
Altre variazioni	50.134
Totale variazioni	50.134
Valore di fine esercizio	908.461

Debiti

I debiti sono iscritti nelle passività per complessivi € 18.785.040 (€ 12.126.213 nel precedente esercizio).

La composizione delle singole voci è così rappresentata:

	Saldo iniziale	Saldo finale	Variazione
Debiti verso banche	182.117	0	-182.117
Acconti	4.761	5.815	1.054
Debiti verso fornitori	4.485.645	5.089.556	603.911
Debiti tributari	1.996.309	2.761.332	765.023
Debiti vs.istituti di previdenza e sicurezza sociale	1.302.864	1.707.718	404.854
Altri debiti	4.154.517	9.220.619	5.066.102
Totali	**12.126.213**	**18.785.040**	**6.658.827**

La variazione in aumento più significativa si registra nella voce "Altri Debiti" che, per come già indicato nel paragrafo dedicato alla correzione di errori, è dovuta alla riclassificazione del debito per addizionali comunali dai conti d'ordine al conto di debito.

Debiti - Distinzione per scadenza

Qui di seguito vengono riportati i dati relativi alla suddivisione dei debiti per scadenza, ai sensi dell'art. 2427, punto 6 del Codice Civile:

	Valore di inizio esercizio	Variazione nell'esercizio	Valore di fine esercizio	Quota scadente entro l'esercizio	Quota scadente oltre l'esercizio	Di cui di durata superiore a 5 anni
Debiti verso banche	182.117	-182.117	0	0	0	0
Acconti	4.761	1.054	5.815	5.815	0	0
Debiti verso fornitori	4.485.645	603.911	5.089.556	5.089.556	0	0
Debiti tributari	1.996.309	765.023	2.761.332	1.569.495	1.191.837	0
Debiti verso istituti di previdenza e di sicurezza sociale	1.302.864	404.854	1.707.718	425.854	1.281.864	0
Altri debiti	4.154.517	5.066.102	9.220.619	9.177.084	43.535	0
Totale debiti	12.126.213	6.658.827	18.785.040	16.267.804	2.517.236	0

Debiti - Ripartizione per area geografica

Qui di seguito vengono riportati i dati relativi alla suddivisione dei debiti per area geografica, ai sensi dell'art. 2427, punto 6 del Codice Civile:

	Totale		
Debiti per area geografica			
Area geografica		Italia	Slovacchia
Acconti	5.815	5.815	0
Debiti verso fornitori	5.089.556	5.044.872	44.684
Debiti tributari	2.761.332	2.761.332	0
Debiti verso istituti di previdenza e di sicurezza sociale	1.707.718	1.707.718	0
Altri debiti	9.220.619	9.220.619	0
Debiti	18.785.040	18.740.356	44.684

Debiti assistiti da garanzie reali su beni sociali

Qui di seguito vengono riportate le informazioni concernenti le garanzie reali sui beni sociali, ai sensi dell'art. 2427, punto 6 del Codice Civile:

	Debiti assistiti da ipoteche	Debiti assistiti da pegni	Debiti assistiti da privilegi speciali	Totale debiti assistiti da garanzie reali	Debiti non assistiti da garanzie reali	Totali
Acconti	0	0	0	0	5.815	5.815
Debiti verso fornitori	0	0	0	0	5.089.556	5.089.556
Debiti tributari	0	0	0	0	2.761.332	2.761.332
Debiti verso istituti di previdenza e di sicurezza sociale	0	0	0	0	1.707.718	1.707.718

Altri debiti	0	0	0	0	9.220.619	9.220.619
Totale debiti	0	0	0	0	18.785.040	18.785.040

Debiti - Operazioni con retrocessione a termine

La società non ha contratto debiti derivanti da operazioni che prevedono l'obbligo per l'acquirente di retrocessione a termine, ai sensi dell'art. 2427, punto 6-ter del Codice Civile.

Finanziamenti effettuati dai soci

La società non ha in essere finanziamenti effettuati dai soci , ai sensi dell'art. 2427, punto 19-bis del Codice Civile.

Ratei e risconti passivi

I ratei e risconti passivi sono iscritti nelle passività per complessivi € 57 (€ 64.718 nel precedente esercizio).

La composizione ed i movimenti delle singole voci sono così rappresentati:

	Ratei passivi	Aggio su prestiti emessi	Altri risconti passivi	Totale ratei e risconti passivi
Valore di inizio esercizio	11.121	0	53.597	64.718
Variazione nell'esercizio	-11.064	0	-53.597	-64.661
Valore di fine esercizio	57	0	0	57

Garanzie

Vengono di seguito dettagliati i beneficiari delle garanzie rilasciate dalla società:

	Saldo iniziale	Saldo finale	Variazione
ALTRE GARANZIE PERSONALI	6.200.000	0	-6.200.000
- ad altre imprese	6.200.000	0	-6.200.000

Altri conti d'ordine

Vengono di seguito riportate ulteriori informazioni concernenti gli altri conti d'ordine:

	Saldo Iniziale	Saldo Finale	Variazione
ALTRI CONTI D'ORDINE	23.638.613	0	-23.638.613

Informazioni sul Conto Economico

Valore della produzione

Ricavi delle vendite e delle prestazioni per categoria di attività

In relazione a quanto disposto dall'art. 2427, punto 10 del Codice Civile viene esposta nei seguenti prospetti la ripartizione dei ricavi per categorie di attività

	Totale					
Ricavi delle vendite e delle prestazioni per categoria di attività						
Categoria di attività		Diritti	Security Bag	Tassa PRM	Handling	Parcheggio
Valore esercizio corrente	3.486.693	1.090.081	872.009	344.344	165.448	248.617

Ricavi delle vendite e delle prestazioni per categoria di attività				
Categoria di attività	Subconcessioni	Pubblicità	Penale	Altri
Valore esercizio corrente	432.247	64.792	252.009	17.146

Ricavi delle vendite e delle prestazioni per area geografica

In relazione a quanto disposto dall'art. 2427, punto 10 del Codice Civile viene esposta nei seguenti prospetti la ripartizione dei ricavi per area geografica:

	Totale	
Ricavi delle vendite e delle prestazioni per area geografica		
Area geografica		Italia
Valore esercizio corrente	3.486.693	3.486.693

Altre voci del valore della produzione

Altri ricavi e proventi

Gli altri ricavi e proventi sono iscritti nel valore della produzione del conto economico per complessivi € 57.431 (€ 122.609 nel precedente esercizio).

La composizione delle singole voci è così costituita:

	Periodo Precedente	Periodo Corrente	Variazione
Rimborsi spese	122.609	57.431	-65.178
Totali	**122.609**	**57.431**	**-65.178**

Costi della produzione

Spese per servizi

Le spese per servizi sono iscritte nei costi della produzione del conto economico per complessivi € 2.752.773 (€ 2.708.813 nel precedente esercizio).

La composizione delle singole voci è così costituita:

	Periodo Precedente	Periodo Corrente	Variazione
Sorveglianza e Vigilanza	752.500	762.985	10.485
Energia elettrica	414.723	441.608	26.885
Spese di manutenzione e riparazione	277.824	283.535	5.711

Compensi agli amministratori	97.344	155.582	58.238
Compensi a sindaci e revisori	53.052	65.894	12.842
Servizi Handling	298.084	248.400	-49.684
Servizi Assistenza Prm	198.002	198.000	-2
Professionali e Consulenze	100.077	71.224	-28.853
Assicurazioni	91.131	72.899	-18.232
Servizi Amministrativi	0	82.000	82.000
Altri	426.076	370.646	-55.430
Totali	**2.708.813**	**2.752.773**	**43.960**

Spese per godimento beni di terzi

Le spese per godimento beni di terzi sono iscritte nei costi della produzione del conto economico per complessivi € 207.194 (€ 206.099 nel precedente esercizio).

La composizione delle singole voci è così costituita:

	Periodo Precedente	Periodo Corrente	Variazione
Locazioni Operative	36.561	52.542	15.981
Canoni di leasing beni mobili	23.579	25.385	1.806
Noleggi	31.301	26.234	-5.067
Altri	114.656	103.033	-11.623
Totali	**206.097**	**207.194**	**1.097**

Oneri diversi di gestione

Gli oneri diversi di gestione sono iscritti nei costi della produzione del conto economico per complessivi € 1.457.326 (€ 16.473 nel precedente esercizio).

La composizione delle singole voci è così costituita:

	Periodo Precedente	Periodo Corrente	Variazione
Perdite su crediti	0	1.110.807	1.110.807
Spese e perdite varie	2.096	289.094	286.998
Altri oneri di gestione	14.377	57.424	43.047
Totali	**16.473**	**1.457.325**	**1.440.852**

Proventi e oneri finanziari

Proventi da partecipazione

In relazione a quanto disposto dall'art. 2427, punto 11 del Codice Civile, il seguente

prospetto riporta i proventi da partecipazione diversi dai dividendi:

Ripartizione degli interessi e altri oneri finanziari per tipologia di debiti

In relazione a quanto disposto dall'art. 2427, punto 12 del Codice Civile viene esposta nel seguente prospetto la suddivisione della voce "interessi ed altri oneri finanziari":

In relazione alla suddivisione degli interessi e altri oneri di cui all'art. 2427, punto 12 del Codice Civile la tabella seguente ne specifica la composizione per ente creditore:

	Relativi a prestiti obbligazionari	Relativi a debiti verso banche	Altri	Totale
Altri	0	20.840	157.547	178.387
Totali	**0**	**20.840**	**157.547**	**178.387**

Proventi e oneri straordinari

In relazione a quanto disposto dall'art. 2427, punto 13 del Codice Civile i seguenti prospetti riportano la composizione dei proventi e degli oneri straordinari

	Periodo Precedente	Periodo Corrente	Variazione
Altre sopravvenienze attive	1.319.973	636.652	-683.321
Totali	**1.319.973**	**636.652**	**-683.321**

	Periodo Precedente	Periodo Corrente	Variazione
Imposte relative ad esercizi precedenti	0	1.013	1.013
Sopravvenienze passive	1.058.047	2.179.573	1.121.526
Sopravvenienze passive da errori contabili	0	872.282	872.282
Sopravvenienza passiva da sanzione INPS	0	13.275	13.275
Sopravvenienza passiva da imposta di registro	0	5.123	5.123
Sopravvenienza passiva da	0	121.757	121.757

sanzione Erario			
Sopravvenienza passiva da accertamento con adesione	0	3.540	3.540
Altri oneri straordinari	32.624	0	-32.624
Totali	**1.090.671**	**3.196.563**	**2.105.892**

Imposte sul reddito d'esercizio, correnti differite e anticipate

Si precisa che la società in considerazione delle rilevanti perdite registrate non matura imposte a debito.

	IRES	IRAP
A) Differenze temporanee		
Totale differenze temporanee deducibili	0	0
Totale differenze temporanee imponibili	0	0
Differenze temporanee nette	0	0
B) Effetti fiscali		
Fondo imposte differite (anticipate) a inizio esercizio	0	0
Imposte differite (anticipate) dell'esercizio	0	0
Fondo imposte differite (anticipate) a fine esercizio	0	0

Rendiconto finanziario

È stato predisposto sulla base delle indicazioni previste dall'OIC 10.

I flussi finanziari derivanti dalla gestione reddituale sono rappresentati secondo il 'metodo indiretto'.

RENDICONTO FINANZIARIO (FLUSSO REDDITUALE CON METODO INDIRETTO)	
	Esercizio corrente
A. Flussi finanziari derivanti dalla gestione reddituale (metodo indiretto)	
Utile (perdita) dell'esercizio	**(8.355.566)**
Imposte sul reddito	0
Interessi passivi/(attivi)	163.446

(Dividendi)	0
(Plusvalenze)/Minusvalenze derivanti dalla cessione di attività	0
1. Utile / (perdita) dell'esercizio prima d'imposte sul reddito, interessi, dividendi e plus/minusvalenze da cessione	**(8.192.120)**
Rettifiche per elementi non monetari che non hanno avuto contropartita nel capitale circolante netto	
Accantonamenti ai fondi	188.531
Ammortamenti delle immobilizzazioni	158.781
Svalutazioni per perdite durevoli di valore	394.435
Altre rettifiche in aumento / (in diminuzione) per elementi non monetari	854.821
Totale rettifiche per elementi non monetari che non hanno avuto contropartita nel capitale circolante netto	1.596.568
2. Flusso finanziario prima delle variazioni del ccn	**(6.595.552)**
Variazioni del capitale circolante netto	
Decremento/(Incremento) delle rimanenze	4.000
Decremento/(Incremento) dei crediti verso clienti	(2.515.429)
Incremento/(Decremento) dei debiti verso fornitori	603.911
Decremento/(Incremento) ratei e risconti attivi	689.070
Incremento/(Decremento) ratei e risconti passivi	(64.661)
Altri decrementi / (Altri incrementi) del capitale circolante netto	7.233.843
Totale variazioni del capitale circolante netto	5.950.734
3. Flusso finanziario dopo le variazioni del ccn	**(644.818)**
Altre rettifiche	
Interessi incassati/(pagati)	0
(Imposte sul reddito pagate)	0
Dividendi incassati	0
(Utilizzo dei fondi)	(208.676)
Altri incassi/(pagamenti)	0
Totale altre rettifiche	(208.676)
Flusso finanziario della gestione reddituale (A)	**(853.494)**
B. Flussi finanziari derivanti dall'attività d'investimento	
Immobilizzazioni materiali	
(Flussi da investimenti)	62.872
Flussi da disinvestimenti	0
Immobilizzazioni immateriali	
(Flussi da investimenti)	(176.496)
Flussi da disinvestimenti	0
Immobilizzazioni finanziarie	
(Flussi da investimenti)	0
Flussi da disinvestimenti	0
Attività finanziarie non immobilizzate	
(Flussi da investimenti)	0
Flussi da disinvestimenti	0
(Acquisizione) o cessione di società controllate o di rami d'azienda al netto delle disponibilità liquide	0
Flusso finanziario dell'attività d'investimento (B)	**(113.624)**
C. Flussi finanziari derivanti dall'attività di finanziamento	
Mezzi di terzi	
Incremento/(Decremento) debiti a breve verso banche	(182.117)
Accensione finanziamenti	0
(Rimborso finanziamenti)	0

Mezzi propri	
Aumento di capitale a pagamento	2.080.843
(Rimborso di capitale a pagamento)	0
Cessione (Acquisto) di azioni proprie	0
(Dividendi e acconti su dividendi pagati)	0
Flusso finanziario dell'attività di finanziamento (C)	**1.898.726**
Incremento (decremento) delle disponibilità liquide (A ± B ± C)	**931.608**
Disponibilità liquide all'inizio dell'esercizio	**1.764.904**
Disponibilità liquide alla fine dell'esercizio	**2.696.512**

Altre Informazioni

Dati sull'occupazione

Vengono di seguito riportate le informazioni concernenti il personale, ai sensi dell'art. 2427, punto 15 del Codice Civile:

	Dirigenti	Quadri	Impiegati	Operai	Altre categorie
Uomini (numero)	0	9	24	13	0
Donne (numero)	0	1	9	1	0
Età media	0	50	47	47	0
Anzianità lavorativa	0	14	17	14	0
Contratto a tempo indeterminato	0	10	33	14	0
Contratto a tempo determinato	0	0	0	0	0
Altre tipologie	0	0	0	0	0
Titolo di studio: Laurea	0	6	4	0	0
Titolo di studio: Diploma	0	4	27	5	0
Titolo di studio: Licenza media	0	0	2	9	0

Compensi agli organi sociali

Vengono di seguito riportate le informazioni concernenti gli amministratori ed i sindaci, ai sensi dell'art. 2427, punto 16 del Codice Civile:

	Valore
Compensi a amministratori	155.582
Compensi a sindaci	65.894
Totale compensi a amministratori e sindaci	221.476

Operazioni con Parti Correlate (art. 2427 comma 22bis) cod. civ. tra SO.G.A.S. S.p.A. e SOGAS Service S.r.l. Unipersonale (società soggetta controllo analogo -Corte Costituzionale sent. 199 del 20/07/2012 - Consiglio di Stato, Sezione 5, Sentenza del 10-09-2014, n. 4599)

Ditta	Oggetto	importo annuale	stipulato il	Durata	note
SOGAS Service S.r.l. Unipersonale	Contratto di assistenza Tecnica-Amministrativa	€ 110.000,00	02/05/2015	3 anni	Il contratto è relativo ai servizi amministrativi e tecnici svolti dalla SOGAS Service Srl in favore della Sogas SpA. Il contratto è in via di revisione nell'anno 2016.
SOGAS Service S.r.l. Unipersonale	Contratto di appalto per i servizi di gestione, conduzione e manutenzione ordinaria del complesso degli impianti elettrici e termici, idrici ed infrastrutturali, costituenti le infrastrutture logistiche dell'aeroporto dello stretto Tito Minniti di Reggio Calabria	€ 140.301,95	28/12/2012	3 anni	Oggetto contrattuale stabilito sulla base del Capitolato 01/83 a suo tempo vigente tra Min. Trasporti e SOGAS SpA e Piano di Manutenzione. Contratto in regime di proroga.
SOGAS Service S.r.l. Unipersonale	Contratto di appalto per il servizio di Handling Aeroportuale	€ 276.480,00	18/06/2012	4 anni	Trattasi di contratto relativo alle prestazioni di check in e carico/scarico bagagli svolti in relazione ai voli assistiti da SOGAS SpA. Contratto cessato il 02/11/2015 per affidamento ad altro operatore
SOGAS Service S.r.l. Unipersonale	Contratto di appalto per i servizi Extra-Handling aeroportuale (biglietteria, conduzione mezzi speciali, facchinaggio, ecc.)	€ 21.600,00	18/06/2012	4 anni	Trattasi di contratto meramente accessorio al precedente. Contratto cessato il 02/11/2015 per affidamento ad altro operatore
SOGAS Service S.r.l. Unipersonale	Servizio di pulizia	€ 179.315,40	09/11/2012	3 anni	Contratto stipulato in relazione a quanto previsto dal capitolato perente SOGAS/Min. Trasporti. Contratto in regime di proroga.
SOGAS Service S.r.l. Unipersonale	Servizio P.R.M.	€ 198.000,00	18/01/2013	3 anni	Contratto in regime di proroga.

L'ORGANO AMMINISTRATIVO

Presidente CDA
So.G.A.S. S.p.a.

Dichiarazione di conformità

Copia corrispondente ai documenti conservati presso la società.

SOCIETA' DI GESTIONE PER L'AEROPORTO DELLO STRETTO-SOGAS S.P.A.

Sede in REGGIO DI CALABRIA – VIA PROVINCIALE RAVAGNESE, 11

Capitale Sociale versato Euro 3.100.000,26

Iscritta alla C.C.I.A.A. di REGGIO DI CALABRIA

Codice Fiscale e N. iscrizione Registro Imprese 00607320801

Partita IVA: 00607320801 - N. Rea: RC - 87178

Relazione sulla Gestione al 31/12/2015

Signori Azionisti

l'esercizio chiude con un risultato negativo di Euro 8.355.566. L'esercizio precedente riportava un risultato negativo di Euro 2.080.753. Il notevole incremento della perdita, bene evidenziato all'interno della Nota Integrativa, è dovuto alle rettifiche contabili operate sulla base di criteri, valutazioni conseguenti ai rilievi formulati nel passato dal Collegio Sindacale nonche` in conformità all'esito degli audit economico-finanziario e legale.

Ai sensi di quanto disposto dall'art.2364, comma 2 del Codice Civile, ed in conformità con le previsioni statutarie, ci si è avvalsi del maggior termine di 180 giorni per l'approvazione del Bilancio, ulteriormente estesi sino alla fine del mese di luglio 2016.

Le ragioni che hanno giustificato tale dilazione sono costituite dalla necessità di completare le attività di audit legale ed economico-finanziario sulla attività delle società, per come disposto dal Consiglio di Amministrazione, anche sulla base dei rilievi del Collegio Sindacale formulati nei precedenti esercizi.

Andamento del settore

La società opera nel campo delle gestioni aeroportuali, anzi la gestione dell'infrastruttura aeroportuale ne costituisce lo stesso oggetto sociale.

La società è il gestore parziale precario dell'aeroporto "Tito Minniti" di Reggio Calabria, in forza dei vari provvedimenti concessori che si sono succeduti nel tempo dal 1986 sino ad oggi. E' importante precisare che, anche se in presenza della declaratoria di decadenza, di cui si dirà più avanti, la Sogas, per espressa comunicazione di ENAC, ha mantenuto e mantiene la piena gestione

dello scalo con tutte le attività di pertinenza del gestore, fino alla definizione del bando di gara per l-affidamento della gestione o alla chiusura dello scalo.

Il settore delle gestioni aeroportuali è stato caratterizzato, nel corso dell'esercizio, dalla definizione del piano nazionale degli aeroporti, in modo da permettere il raggiungimento del break even point; obiettivo quest'ultimo difficile se non addirittura impossibile da cogliere in presenza di un traffico inferiore alle 700/800.000 unità.

Si richiamano, di seguito, le analisi economiche effettuate dagli uffici societari nello scorso mese di aprile, che hanno evidenziato l'impossibilità per i piccoli aeroporti di operare privi del contributi pubblici, proprio a causa dell'inevitabile perdita strutturale, spesso connessa all'effetto distorsivo della concorrenza generato dalle low-cost. Come è ben evidente, la SOGAS registra una perdita strutturale **reale** al di sotto della media dei gestori di aeroporti similari, in una situazione, peraltro, di estrema precarietà della concessione, che non consente di adeguare le tasse aeroportuali ai costi, e di diseconomie strutturali più volte evidenziate (handling Alitalia, personale, collegamenti ferroviari, autostradali e marittimi, limitazioni all`atterraggio).

ANNO 2013

	TRIESTE	PESCARA	ANCONA	CUNEO	REGGIO CALABRIA	media
PASSEGGERI	853.599	548.257	503.392	290.623	562.747	551724
VALORE PRODUZIONE (A)	€ 16.060.472	€ 5.804.366	€ 9.315.739	€ 5.767.866	€ 3.965.476	€ 8.182.784
COSTI DELLA PRODUZIONE (B)	€ 16.007.320	€ 10.862.196	€ 19.297.590	€ 7.646.235	€ 6.874.849	€ 12.137.638
DIFFERENZE (A-B)	€ 53.151	-€ 5.057.831	-€ 9.981.851	-€ 1.878.369	-€ 2.909.373	-€ 3.954.855
ONERI FINANZIARI	€ 136.805	-€ 8.115	-€ 964.087	-€ 45.515	-€ 113.648	-€ 198.912
ONERI STRAORDINARI	€ 33.279	-€ 361.612	-€ 2.863.568	€ 188.932	€ 157.137	-€ 569.166
ONERI TRIBUTARI	-€ 180.215	-€ 23.250	€ 1.738.789	€ -	-€ 6.408	€ 305.783
RISULTATO DI ESERCIZIO	**€ 43.020**	**-€ 5.450.808**	**-€ 12.070.717**	**-€ 1.734.952**	**-€ 2.872.292**	**-€ 4.417.150**
RICAVI/PAX	18,82	10,59	18,51	19,85	7,05	€ 14,96
COSTI/PAX	18,75	19,81	38,34	26,31	12,22	€ 23,09
RISULTATO OPERATIVO/PAX	0,06	-9,23	-19,83	-6,46	-5,17	-€ 8,13
RISULTATO ESERCIZIO/PAX	0,05	-9,94	-23,98	-5,97	-5,10	-€ 8,99
CONTRIBUTI IN CONTO ESERCIZIO	€ 1.704.201	€ 357.716	€ 1.522.435	€ 709.948	€ 225.000	€ 903.860
PERDITA DI ESERCIZIO INCREMENTATA DEI CONTRIBUTI	**-€ 1.661.181**	**-€ 5.808.524**	**-€ 13.593.152**	**-€ 2.444.900**	**-€ 3.097.292**	**-€ 5.321.010**
RISULTATO EFFETTIVO/PAX	-€ 2	-€ 11	-€ 27	-€ 8	-€ 6	-€ 10

ANNO 2014

	TRIESTE	PESCARA	ANCONA	CUNEO	REGGIO CALABRIA	media
PASSEGGERI	740.403	556.679	480.673	237.432	522.849	507607
VALORE PRODUZIONE (A)	€ 14.436.760	€ 5.466.185	€ 10.573.803	€ 5.012.448	€ 3.728.776	€ 7.843.594
COSTI DELLA PRODUZIONE (V)	€ 15.665.727	€ 12.499.688	€ 13.121.567	€ 6.480.335	€ 6.016.573	€ 10.756.778
DIFFERENZE (A-B)	-€ 1.228.967	-€ 7.033.503	-€ 2.547.764	-€ 1.467.887	-€ 2.287.797	-€ 2.913.184
ONERI FINANZIARI	€ 126.133	-€ 59.241	-€ 288.846	-€ 47.607	-€ 22.346	-€ 58.381
ONERI STRAORDINARI	€ 29.248	-€ 638.247	-€ 496.586	€ 155.212	€ 229.302	-€ 144.214
ONERI TRIBUTARI	-€ 178.460	-€ 9.133	€ 401.455	€ 0	€ 0	€ 42.772
RISULTATO DI ESERCIZIO	**-€ 1.252.046**	**-€ 7.740.124**	**-€ 2.931.741**	**-€ 1.360.282**	**-€ 2.080.841**	**-€ 3.073.007**
RICAVI/PAX	€ 19,50	9,82	22,00	21,11	7,13	15,45
COSTI/PAX	€ 21,16	22,45	27,30	27,29	11,51	21,19
RISULTATO OPERATIVO/PAX	-€ 1,66	-12,63	-5,30	-6,18	-4,38	-5,74
RISULTATO ESERCIZIO/PAX	-€ 1,69	-13,90	-6,10	-5,73	-3,98	-6,05
CONTRIBUTI IN CONTO ESERCIZIO	€ 2.100.179,00	€ 368.647	€ 2.995.634	€ 859.948	€ 0	€ 1.581.102
PERDITA DI ESERCIZIO INCREMENTATA DEI CONTRIBUTI	**-€ 3.352.225**	**-€ 8.108.771**	**-€ 5.927.375**	**-€ 2.220.230**	**-€ 2.080.841**	**-€ 4.654.109**
RISULTATO EFFETTIVO/PAX	-€ 5	-€ 15	-€ 12	-€ 9	-€ 4	-€ 9

Si ritiene indicativo evidenziare i soli dati di costo, siano essi riferiti all'azienda (costi della produzione/pax) che agli Enti Soci (diseconomie/pax). Dalla lettura dei dati relativi all'anno 2013, si evince che il costo sopportato da SOGAS per passeggero trasportato, pari a € 12,22, risulti abbondantemente sotto la media del cluster analizzato calcolata in € 23,09.

Parimenti, risulta abbondantemente sotto la media il costo sopportato dagli Enti Soci che, per SOGAS e` stato pari ad € 6,00 a fronte della media rilevata in € 10,00 a passeggero trasportato.

Per l`anno 2014 si rileva un costo operativo medio per passeggero trasportato pari ad € 21,19 a fronte di un corrispondente dato SOGAS uguale ad € 11,51. Il dato medio della diseconomie, quindi della ricaduta sugli Enti Soci, e` stato pari ad € 9,00 a fronte di un dato SOGAS uguale ad € 4,00.

Andamento della gestione

L'andamento della gestione è stato caratterizzato dall'avvio del procedimento di decadenza da parte di ENAC, conclusosi poi con la relativa declaratoria, nello scorso mese di febbraio. Il procedimento è stato avviato, è bene ricordarlo, non a causa di inadempienze tecniche della società, che ha sempre garantito, anche nei momenti di maggior crisi, i massimi livelli di safety e security mai venuti meno, bensì a causa dell'incerto supporto della proprietà nel ripiano delle perdite 2013 e 2014 nonché dell'inefficacia delle misure attuate per il contenimento della perdita strutturale, fattore quest'ultimo aggravato dalla suddetta incertezza nell'intervento di alcuni soci.

Il procedimento di decadenza in atto ha comportato un grave clima di incertezza sul futuro dello scalo, cosa che ha dapprima ridotto ed ultimamente annullato l'appeal commerciale dell'infrastruttura con una perdita dei relativi ricavi (evidente questa nell'anno 2016). A conferma di quanto appena indicato basti ricordare che ci sono voluti ben due bandi (uno di ENAC ed uno di Sogas) per assegnare la concessione del deposito di carburante, e che il bando per le aree commerciali (box autonoleggi, plastificazione bagagli, bar quota 0.00 e box ad oggi non occupati) è andato deserto.

E' fondamentale ricordare anche che perfino i bandi per l'assegnazione delle tratte onerate (con oneri a carico di ENAC) sono andati deserti, proprio a causa del venir meno della fiducia dei vettori aerei nello scalo di Reggio Calabria. In tal senso è emblematico altresì che l'aggiudicatario del servizio handling (AVIAPARTNER), benché operante a livello internazionale, non sia riuscito, tramite la propria rete commerciale, ad attivare nuovi collegamenti sullo scalo.

La necessità di intervenire sulla perdita strutturale è stata altresì causa di una rilevante tensione nei rapporti con le OO.SS.

Il momento di massima tensione si è registrato nello scorso mese di ottobre, con un aspro dibattito sulla stampa ed infine con le dimissioni del consiglio di amministrazione in carica e l'insediamento del nuovo consiglio.

Il nuovo organo amministrativo sin dal suo insediamento ha immediatamente affrontato le problematiche poste da ENAC alla base del procedimento di decadenza, e conseguentemente:

- ha dato mandato agli uffici societari di predisporre l'aggiornamento del piano industriale, successivamente trasmesso ad ENAC e ricevuto dall'Ente senza osservazioni di natura tecnica o gestionale, se non in merito all'effettiva disponibilità dei finanziamenti pubblici indicati;
- convocato più volte i soci, nelle sedute assembleari del 23/11/2015, 27/11/2015, 10/12/2015, senza però ottenere il tempestivo versamento di quanto dovuto;
- richiesto ed ottenuto, l'autorizzazione ad un programma di CIGS per crisi aziendale al fine di ridurre i costi del personale.

Altra criticità evidenziata da ENAC è stato il mancato avvio dei lavori per il rifacimento dell'aerostazione passeggeri, nonostante che, sin dal 24.06.2014, i soci (tra cui la Regione Calabria che riveste anche la qualità di ente finanziatore) si fossero fatti "garanti" della somma di € 1.300.000 da reintegrare nello specifico capitolo di bilancio a favore della Regione Calabria, al fine di ottenere lo sblocco della convenzione propedeutica alla messa a bando dei lavori. Alla data odierna, malgrado la rateizzazione concessa il 05/04/2016, la società è ancora in attesa dell'autorizzazione all'attivazione della convenzione.

L'attività del consiglio è proseguita inoltre, nelle attività di recupero dei crediti vantati nei confronti dei sub-concessionari e dei vettori aerei.

Ai fini di fornire un migliore quadro conoscitivo dell'andamento e del risultato della gestione, le tabelle sottostanti espongono una riclassificazione del Conto Economico a valore aggiunto, una riclassificazione dello Stato Patrimoniale per aree funzionali e su base finanziaria e i più significativi indici di bilancio.

Descrizione	Esercizio 31/12/2015	Esercizio 31/12/2014	Variazione
Ricavi delle vendite	3.486.693,00	3.602.167,00	-115.474,00
Produzione interna	0,00	4.000,00	-4.000,00
Valore della produzione operativa	**3.486.693,00**	**3.606.167,00**	**-119.474,00**
Costi esterni operativi	3.004.070,00	2.950.089,00	51.981,00
Costi del personale	3.116.457,00	2.648.725,00	467.732,00
EBIT DA (risultato della gestione caratteristica)	**-2.635.834,00**	**-1.992.647,00**	**-643.187,00**

Ammortamenti	-158.781,00	-57.408,00	101.373,00
Svalutazioni	-1.249.255,00	0	1.249.255,00
Accantonamenti per rischi	-188.531,00	-337.100,00	-148.569,00
Oneri diversi di gestione	-1.457.326,00	-16.002,00	-1.441.324,00
Altri ricavi e proventi	57.431,00	122.609,00	-65.178,00
EBIT (risultato della gestione caratteristica più oneri accessori e straordinari)	**-5.632.297,00**	**-2.287.797,00**	**-3.344.500,00**
Gestione finanziaria	-163.446,00	-22.346,00	141.100,00
Risultato dell' area straordinaria	-2.559.823,00	229.301,00	-2.789.124,00
Risultato lordo	**-8.355.566,00**	**-2.080.841,00**	**-6.274.725,00**
Imposte sul reddito	0,00	0,00	0,00
Risultato netto	**-8.355.566,00**	**-2.080.841,00**	**-6.274.725,00**

Ambiente e personale

Ai sensi dell'art. 2428 n. 1 del Codice Civile qui di seguito si forniscono le informazioni attinenti all'ambiente e al personale.

Per quanto concerne le tematiche ambientali la SOGAS opera con un apposito settore che cura il rispetto delle normative connesse all'attività aeroportuale ed alla gestione degli impianti.

Per quanto concerne il personale, la SOGAS ha intrapreso ormai da tempo tutte le iniziative necessarie alla tutela dei luoghi di lavoro, secondo quanto disposto dalla legislazione in materia. In particolare proprio nei giorni in cui viene chiusa la presente relazione sono in via di ultimazione le prescritte visite periodiche cui seguirà la prescritta riunione con i responsabili per la sicurezza, sia di parte datoriale che di nomina dei lavoratori.

In merito alla politica retributiva la società, nell'ottica di razionalizzazione dei costi, in costanza di CIGS, ha avviato con le OO.SS. un percorso volto alla rinegoziazione, in sede collettiva, di tutte le indennità stipendiali e alla riqualificazione del personale. Percorso che dovrebbe chiudersi entro la fine del corrente anno in modo da stabilizzare i risparmi complessivi di spesa già conseguiti con la CIGS ed ammontanti a circa € 900.000 annui, tramite l'internalizzazione di alcuni servizi e quindi, con il mantenimento dei livelli occupazionali, oppure, qualora l'internalizzazione e la conseguente riqualificazione non risultino condivise dalle parti sociali, tramite l'attivazione delle procedure di mobilità.

Per tutte le informazioni sulla composizione dell'organico si fa riferimento a quanto contenuto nella nota integrativa.

Descrizioni dei principali rischi e incertezze cui la società è esposta

Ai sensi dell'art. 2428 n. 1 del Codice Civile qui di seguito sono indicati i principali rischi ed incertezze cui la società è esposta :

Contenzioso amministrativo con ENAC per la revoca della declaratoria di decadenza: allo stato l'attività della società è fortemente condizionata dal giudizio in oggetto; infatti qualora il TAR dovesse, come auspicato e richiesto da Sogas, dichiarare la nullità del procedimento di decadenza, l'attività della società ne trarrebbe immediato giovamento considerato che tale decisione è la prima condizione necessaria per avere la certezza della continuità aziendale. L'udienza è stata rinviata per la decisione al 23 novembre 2016.

Procedimento dinanzi al Tribunale Fallimentare: lo scorso mese di aprile la locale Procura della Repubblica ha avanzato istanza perché il Tribunale Fallimentare dichiarasse il fallimento della società. La società ha richiesto un rinvio dell'udienza, concesso fino al 20.09.2016, al fine di poter definire la documentazione richiesta dal Tribunale stesso. E' importante sottolineare che una della concause (come si legge dall'istanza fallimentare) è stata la declaratoria di decadenza da parte di ENAC e che nessuno dei creditori della società ha ritenuto di avanzare propria istanza fallimentare. L'esito positivo dinnanzi al giudice fallimentare costituirebbe la seconda condizione necessaria , ed insieme alla prima sufficiente, per avere la certezza della continuità aziendale e, secondo gli obiettivi di questo CdA, della concessione totale e conseguentemente del definitivo rilancio dello scalo.

Strumenti finanziari

Ai sensi dell'art. 2428 n. 6bis del Codice Civile, gli strumenti finanziari utilizzati dalla società non sono nè per tipologia nè per importi rilevanti sulla determinazione del risultato di esercizio e sulla situazione finanziaria e patrimoniale.

Attività di ricerca e sviluppo

Nel corso dell'esercizio la società non ha sostenuto costi in attività di ricerca e di sviluppo.

Investimenti

Non sono stati effettuati investimenti di valore rilevante nel corso dell`esercizio 2015.

Fatti di rilievo dopo la chiusura dell'esercizio

Si ricorda, in quanto già precedentemente illustrato nella presente,che dopo la chiusura dell'esercizio si sono verificati due fatti di assoluto rilievo per la vita della società:

- nel mese di febbraio: la notifica della declaratoria di decadenza dalla gestione aeroportuale provvedimento per l'annullamento del quale la società è in giudizio contro l'ENAC di fronte al TAR di Reggio Calabria.

,

- nel mese di aprile: la locale procura della Repubblica ha richiesto il fallimento della società a seguito di informativa della GdF conseguente ad una serie di verifiche ed accessi effettuati. Si ricorda che nessun creditore ha proposto istanza e che questo consiglio di amministrazione per meglio approntare la difesa della società ha incaricato professionisti di riconosciuta competenza sia per la difesa in giudizio che per formulare apposito audit legale ed economico-finanziario.

Rapporti con imprese controllate, collegate, controllanti e consociate

La società ha creato nel 2011 una propria società strumentale "Sogas Service Srl uni personale", a cui affidare, secondo il principio del c.d. "controllo analogo", tutta una serie di servizi strumentali prima appaltati a soggetti terzi. Nella Nota Integrativa si trova, nella sezione operazioni con parti correlate, apposito schema che definisce i rapporti in essere, tutti comunque contraddistinti dalla più stringente strumentalità, tanto che la controllata ha un unico committente: la controllante Sogas SpA.
E' in atto una riorganizzazione dei principali servizi affidati alla controllata al fine di ridurne i costi con positive ricadute sui conti della controllante.

Azioni proprie e azioni/quote di società controllanti

La società non detiene azioni proprie e non esistono società controllanti.

Evoluzione prevedibile della gestione

Con riferimento all'evoluzione prevedibile della gestione si precisa che condizioni necessarie, ed insieme sufficienti, per il regolare svolgimento nel futuro della gestione aziendale sono gli esiti favorevoli dei due giudizi in corso. Quanto sopra nella considerazione che l'esito favorevole del giudizio di fronte al Tribunale fallimentare significherebbe e riconoscerebbe la solidità economico-finanziaria della società; l'esito favorevole del giudizio di fronte al TAR comporterebbe per l'ENAC l'obbligo di concludere il procedimento concessorio con il rilascio della concessione totale.

Inoltre per garantire alla società la copertura dei costi per lo svolgimento del servizio di interesse economico generale, così come fatto per altre società di gestione nel settore trasporti, gli Enti territoriali (peraltro coincidenti con gli stessi soci) dovrebbero garantire la copertura dei costi con appositi accordi convenzionali (cd. Contratti di servizio) che garantiscano il giusto compenso dei servizi di interesse economico generale svolti dalla SOGAS a favore della collettività.

Augurio del management è che, comunque, si assista alla normalizzazione dei rapporti con le OO.SS. in un comune clima di collaborazione che quando e nella misura in cui si è instaurato, ha prodotto importanti risultati a favore della società.

Sedi secondarie

Ai sensi del comma 4 dell'art. 2428 Cod. civ., si rappresenta che la società non ha sedi secondarie essendo tutte le strutture concentrate all'interno del sedime aeroportuale.

Destinazione del risultato dell'esercizio

Si propone di approvare il Bilancio di esercizio al 31/12/2015 così come presentato e di voler coprire le perdite subite mediante azzeramento e ricostituzione del capitale sociale secondo le modalità previste dal combinato disposto dall'art. 2447 del codice civile, dall'art. 3 del DM 521/97 nonché dall'art. 6 della L. 122/2010.

L'Organo Amministrativo
Presidente CDA
So.G.A.S. S.p.a.

Reg. Imp. 48/81
Rea.87178

SOCIETA' DI GESTIONE PER L'AEROPORTO DELLO STRETTO

Sede in VIA PROVINCIALE RAVAGNESE 11 - 89100 REGGIO DI CALABRIA (RC)

Relazione del Collegio Sindacale sul bilancio al 31/12/2015

All'Assemblea dei Soci della Società di gestione per l'aeroporto dello Stretto S.p.A.

Signori Azionisti, il progetto di bilancio dell'esercizio chiuso al 31 dicembre 2015, che l'Organo di Amministrazione sottopone alla Vostra approvazione, utilizzando un maggior termine rispetto a quanto previsto dal Codice Civile e dallo statuto e in virtù delle comunicazioni degli Amministratori nel corso delle ultime assemblee e dei consigli di amministrazione, anche relative all'acquisizione degli audit legale e economico-finanziario richiesti dal Collegio Sindacale, è stato redatto secondo le disposizioni del D.L.vo 16 aprile 1991, n.127, recepite dagli articoli 2423 e seguenti del Codice Civile; il suddetto documento risulta costituito dallo stato patrimoniale, dal conto economico, dalla nota integrativa e della relazione sulla gestione.

Il Collegio Sindacale, in via preliminare, fatti salvi i rilievi e le osservazioni formulati nel tempo in tutte le sedi, rileva che in data 24 febbraio 2016 l'ENAC ha notificato il provvedimento di decadenza della concessione alla Società, oggetto di impugnativa presso il TAR di Reggio Calabria, la cui prossima udienza è prevista per il 23 novembre 2016.

A ciò si aggiunge che in data 8 aprile 2016 la Procura della Repubblica di Reggio Calabria ha depositato istanza di fallimento della società presso il Tribunale di Reggio Calabria ed è stata fissata l'udienza per il 20 settembre 2016 dopo il rinvio del 17 maggio 2016.

L'attività di questo Collegio Sindacale, come agli atti della società e sulla base delle determinazioni degli Amministratori concordate con i Soci, è caratterizzata dalla distinzione tra l'attività di vigilanza ex art. 2403, commi 1 e 2, e la funzione di revisione legale dei conti ex art. 2409 bis del Codice civile.

La presente relazione unitaria contiene nella prima parte la relazione di revisione legale dei conti e nella seconda parte la relazione sui risultati dell'esercizio sociale e sull'attività svolta nonché le osservazioni e le proposte in ordine al bilancio e alla sua approvazione.

Parte prima

Relazione ai sensi dell'art. 2409-*bis*, secondo comma del Codice Civile

a) abbiamo svolto il controllo contabile del bilancio d'esercizio della Società' di Gestione per l'Aeroporto dello Stretto S.p.A. chiuso al 31/12/2015. La responsabilità della redazione del bilancio d'esercizio in conformità alle norme che ne disciplinano i criteri di redazione compete all'Organo Amministrativo della Società di Gestione per l'Aeroporto dello Stretto S.p.A.

b) Il nostro esame è stato condotto secondo gli statuiti principi di revisione. In conformità ai predetti principi, la revisione è stata pianificata e svolta al fine di acquisire ogni elemento necessario per accertare se il bilancio d'esercizio sia viziato da errori significativi e se risulti, nel suo complesso, attendibile. Il procedimento di controllo contabile è stato svolto in modo coerente con la dimensione della Società. Esso comprende l'esame, sulla base di verifiche a campione, degli elementi probativi a supporto dei saldi e delle informazioni contenuti nel bilancio, nonché la valutazione dell'adeguatezza e della correttezza dei criteri contabili utilizzati e della ragionevolezza delle stime effettuate dagli Amministratori. Al riguardo, si segnala che la società, anche in virtù dei rilievi formulati nel tempo dal Collegio Sindacale in ordine alle criticità riscontrate, ha posto in essere apposite procedure atte a consentire riclassificazioni e rettifiche sulla base dei documenti sottoscritti dai responsabili del settore amministrativo pro tempore e da quelli attualmente in servizio. Al riguardo, a seguito delle richieste del Collegio Sindacale, la società ha dato corso ad audit legale e economico-finanziario propedeutici all'elaborazione definitiva del bilancio 2015. Per il giudizio relativo al bilancio dell'esercizio precedente, i cui dati sono presentati ai fini comparativi secondo quanto richiesto dalla legge, si fa riferimento alle relazioni emesse in data 29 giugno 2015 e in data 27 luglio 2015 e, in particolare, ai rilievi e alle riserve in esse contenute.

c) Risulta di fondamentale importanza definire con urgenza, come da tempo rilevato dall'Organo di Controllo, un adeguato assetto organizzativo del personale dipendente caratterizzato da criteri di efficacia ed efficienza con particolare attenzione ai responsabili di settore, all'area amministrativa e all'elaborazione della contabilità, anche attraverso una dettagliata analisi e revisione delle risorse umane, nell'ambito della riorganizzazione attivata dal Consiglio di Amministrazione. Tale situazione, portata più volte all'attenzione delle assemblee degli Enti Soci, deve essere oggetto di definizione con urgenza, anche alla luce delle rilevanti quantità economiche connesse ai costi del personale dipendente che hanno importanti ripercussioni sul bilancio di esercizio.

d) Le attività di controllo e verifica sono state svolte secondo le procedure indicate dal principio di revisione n. PR 001 emanato dal Consiglio Nazionale dei Dottori Commercialisti e degli Esperti Contabili. Nell'ambito di tale attività abbiamo più volte evidenziato la necessità che

tutti i responsabili di settore relazionino periodicamente all'Organo Amministrativo, nel rispetto di procedure atte a garantire la correttezza, la congruità e la rilevazione delle azioni gestionali intraprese e l'equilibrio economico e finanziario, in linea con budget preventivamente deliberati, in osservanza della vigenti normative in tema di Società a capitale pubblico, adottando apposito modello organizzativo ai sensi del D. Lgs.231/2001.

La Società, come richiesto dal Collegio Sindacale, ha ritenuto di procedere alla redazione di audit economico-finanziario e legale al fine di determinare, rettificare e riclassificare alcune poste di bilancio, come già rilevato per tempo e anche nelle relazioni dell'Organo di Controllo ai bilanci 2011, 2012, 2013 e 2014. Tali audit, in osservanza delle vigenti normative e in linea con i principi di revisione e contabili del Consiglio Nazionale dei Dottori Commercialisti e degli Esperti Contabili, hanno comportato rilevanti rettifiche e riclassificazioni che hanno determinato l'entità della perdita di esercizio 2015.

E' da rilevare, altresì, che, come da tempo richiesto dal Collegio Sindacale, la società ha provveduto ad attivare le procedure amministrative per la circolarizzazione dei crediti e dei debiti.

Al riguardo, sulla base della documentazione fornita, si evidenzia che l'accantonamento ad apposito fondo rischi contenzioso risulta al 31.12.2015 pari a € 1.342.060, sulla base delle risultanze e delle valutazioni riportate negli audit legale e economico-finanziario.

A ciò si aggiungono ulteriori rilevanti partite inerenti le voci di proventi e oneri straordinari che incidono sulla determinazione e sull'entità della perdita di esercizio e del patrimonio netto al 31.12.2015.

Il Collegio Sindacale, fatte salve le osservazioni e i rilievi già espressamente formulati e le iniziative deliberate e adottate dall'Organo Amministrativo, manifesta l'esigenza che la società dovrà garantire il monitoraggio periodico completo di audit legale atto a consentire il costante riscontro delle evoluzioni del rischio su crediti e contenzioso, rapportate allo stato delle procedure ad essi relative, ivi compresa la conseguente congruità delle relative stime e, ove necessario, convocare apposita assemblea al fine di garantire, altresì, l'integrità del capitale sociale ai sensi del Codice Civile, dello statuto e delle vigenti normative del settore aeroportuale.

Nell'ambito di tali monitoraggi periodici, il Collegio Sindacale rileva l'esigenza che la società, sempre previ audit legali e sulla base della documentazione agli atti, definisca in economicità, ove possibile, le obbligazioni oggetto di contenzioso, aggiornando costantemente il fondo accantonamento rischi ed oneri.

Tali monitoraggi dovranno trovare un primo riscontro negli atti di assemblea da convocare ai sensi di legge prima dell'udienza del Tribunale Fallimentare prevista per il 20 settembre 2016.

Le iniziative del Consiglio di Amministrazione in materia di economicità di gestione sono state attivate anche sulla base dei rilievi segnalati nel tempo dal Collegio Sindacale e, tra esse, dovranno trovare definizione entro breve termine quelle relative al contenimento stabile dei costi del personale, secondo il criterio di costi standard atti a garantire l'efficacia e l'efficienza dei servizi di natura pubblica offerti dalla società.

Tali osservazioni risultano condizionate dall'evolversi e dagli esiti degli iter giuridico-amministrativi connessi al contenzioso inerente il provvedimento di decadenza della concessione da parte di ENAC e all'istanza di fallimento della Procura della Repubblica di Reggio Calabria.

Parte seconda

Relazione ai sensi dell'art. 2429 comma secondo del Codice Civile

1. Nel corso dell'esercizio chiuso 31/12/2015 la nostra attività è stata ispirata alle Norme di Comportamento del Collegio Sindacale raccomandate dal Consiglio Nazionale dei Dottori Commercialisti e degli Esperti Contabili.
2. In particolare:
   - Abbiamo vigilato sull'osservanza della legge e dell'atto costitutivo e sul rispetto dei principi di corretta amministrazione.
   - Abbiamo tenuto numerose riunioni del Collegio Sindacale e partecipato alle assemblee dei soci e alle adunanze del Consiglio di Amministrazione.

     Le assemblee sono state convocate prevalentemente per far fronte tra l'altro all'esigenza, segnalata anche più volte dal Collegio Sindacale, di garantire l'integrità del patrimonio e del capitale sociale, ai sensi del Codice Civile, delle normative del settore aeroportuale, della legge 122/2010 e della legge di stabilità 2014 n.147/2013 in tema di copertura finanziaria delle perdite strutturali delle società a partecipazione pubblica. A ciò si aggiunge che, nel corso delle assemblee, sono state date da parte dell'Organo Amministrativo agli Enti soci le comunicazioni e le informazioni relative al contenzioso inerente il provvedimento di decadenza della concessione da parte di ENAC e all'istanza di fallimento della Procura della Repubblica di Reggio Calabria. In tali sedute il Collegio Sindacale ha evidenziato le riserve, i rilievi e le osservazioni formulati nel tempo e riportati negli atti dell'Organo di Controllo.

- Mediante l'ottenimento di informazioni dai responsabili delle rispettive funzioni e dall'esame della documentazione trasmessaci, abbiamo valutato e vigilato sull'adeguatezza del sistema amministrativo e contabile nonché sull'affidabilità di quest'ultimo a rappresentare correttamente i fatti di gestione. A tale riguardo ribadiamo che, per come più volte segnalato e sulla base di quanto riscontrato negli audit legale e economico-finanziario, il sistema organizzativo, amministrativo e contabile della Società deve essere assolutamente e con urgenza riorganizzato, in modo da garantire sia il rispetto delle normative vigenti, che una proficua gestione aziendale all'insegna di procedure di tracciabilità informatica. Tali procedure dovranno consentire sistemi di audit finalizzati alla corretta rilevazione degli accadimenti aziendali e della documentazione amministrativa e fiscale, con particolare attenzione anche alla contabilità iva. In relazione a ciò e per quanto concerne la situazione economico-finanziaria, l'organizzazione del personale dipendente, la gestione dell'art. 17 e le opere relative all'infrastruttura aeroportuale, corre l'obbligo porre all'attenzione, tra l'altro, che notevoli risultano anche per l'esercizio 2015 gli importi relativi alle sopravvenienze attive e passive relative a rettifiche contabili, come da rilievi nel tempo del Collegio Sindacale e come da audit legale e economico-finanziario.

  Pertanto, si ribadisce l'indifferibile esigenza dell'adozione di apposito modello organizzativo ai sensi del D. Lgs. 231/2001 e si rappresenta, altresì, la necessità di costanti riscontri e monitoraggi periodici inerenti i crediti, il contenzioso - con particolare attenzione al recupero dei crediti, stante i notevole ritardi connessi alla loro effettiva riscossione – e le sopravvenienze attive e passive, anche in riferimento a quanto riportato negli atti della Società.

3. Non sono pervenute al Collegio Sindacale denunce ai sensi dell'articolo 2408 Codice Civile.
4. Abbiamo esaminato il bilancio d'esercizio chiuso al 31/12/2015, in merito al quale riferiamo quanto segue:
   - Le immobilizzazioni immateriali sono iscritte al costo di acquisto e secondo il criterio dell'utilità pluriennale, dedotto l'ammortamento; a questo proposito è d'obbligo evidenziare che sono stati rilevati costi di impianto e ampliamento, costi di ricerca, sviluppo e di pubblicità, diritti di brevetto industriale e di utilizzo di opere dell'ingegno e altre immobilizzazioni immateriali, ai sensi dell'art. 2426 del Codice Civile, sulla base delle certificazioni dei responsabili della Società. Al riguardo, si rilevano rettifiche e riclassificazioni come riportato in atti di bilancio e sulla base degli audit;

- Le immobilizzazioni materiali sono state iscritte al costo di acquisto o di produzione, dedotto l'ammortamento. Al riguardo, si rilevano rettifiche e riclassificazioni come riportato in atti di bilancio e sulla base degli audit;
- Gli ammortamenti delle immobilizzazioni materiali ed immateriali sono stati calcolati sulla base del criterio dell'utilità residua, per come espressamente specificato nella Nota Integrativa. Al riguardo, si rilevano rettifiche e riclassificazioni come riportato in atti di bilancio e sulla base degli audit; in particolare, si rappresenta l'esigenza di un adeguato monitoraggio di tali poste di bilancio in relazione alla vigenza della concessione, stante il contenzioso in essere a seguito del provvedimento di decadenza da parte dell'ENAC e le risorse economico-finanziarie sostenute dagli Enti Soci nel tempo al fine di garantire l'efficienza dei servizi di natura pubblica erogati dalla società;
- Le partecipazioni sono iscritte al costo di acquisizione; al riguardo, stante la perdita di esercizio della Sogas Service srl al 31/12/2015 pari a € 313.498 riportata in apposito accantonamento per il deficit patrimoniale pari ad € 288.308 compreso il reintegro del capitale sociale, il Collegio Sindacale rileva l'esigenza che tale copertura economico-finanziaria risulta connessa all'approvazione del bilancio della Sogas spa;
- I crediti sono stati iscritti al presumibile valore di realizzo, sulla base dei pareri tecnico-giuridici espressi dai legali della Società e di quanto riportato nell'audit legale, fatte salve le osservazioni rilevate dal Collegio Sindacale anche alla lettera d della prima parte della presente relazione, che s'intendono qui richiamate. A questo proposito si ritiene opportuno evidenziare che, a seguito dei rilievi formulati nel tempo dall'Organo di Controllo e delle risultanze degli audit legale e economico-finanziario e delle circolarizzazioni all'uopo attivate dall'Organo Amministrativo, sono stati oggetto di rettifica e svalutazione, tra l'altro, il credito nei confronti del Ministero dell'Interno, i crediti verso i vettori aerei – da rilevare le rettifiche di quanto in precedenza riportato tra i conti d'ordine e correlato ai debiti per addizionali - e verso i sub concessionari. Tali rettifiche hanno determinato un notevole incremento della perdita di esercizio relativa all'anno 2015. Pertanto il Collegio Sindacale rileva la necessità che la società proceda attraverso costanti monitoraggi e audit periodici al fine di riscontrare le valutazioni dei legali;
- I debiti sono stati iscritti al valore nominale, sulla base dei pareri tecnico-giuridici espressi dai legali della Società e di quanto riportato nell'audit legale, fatte salve le osservazioni rilevate dal Collegio Sindacale anche alla lettera d della prima parte della presente

relazione, che si intendono qui richiamate. A questo proposito si ritiene opportuno evidenziare che, a seguito dei rilievi formulati nel tempo dall'Organo di Controllo e delle risultanze degli audit legale e economico-finanziario e delle circolarizzazioni all'uopo attivate dall'Organo Amministrativo, sono stati oggetto di rettifica, tra l'altro, i debiti relativi alle addizionali – da rilevare le rettifiche di quanto in precedenza riportato tra i conti d'ordine e correlato ai crediti verso i vettori aerei -.

Pertanto il Collegio Sindacale rappresenta la necessità che la società proceda attraverso costanti monitoraggi e audit periodici al fine di riscontrare le valutazioni dei legali, tra cui particolare rilevanza riveste il contenzioso relativo a Sicurcenter Spa, anche in tema di eventuali accantonamenti a fondo rischi contenzioso;

- I ratei ed i risconti sono stati determinati seguendo il criterio della competenza temporale, sulla base dei pareri tecnico-giuridici espressi dai legali della Società e di quanto riportato nell'audit legale e economico-finanziario. A questo proposito si ritiene opportuno evidenziare che, a seguito dei rilievi formulati nel tempo dall'Organo di Controllo e delle risultanze degli audit legale e economico-finanziario all'uopo attivati dall'Organo Amministrativo, i ratei ed i risconti sono stati oggetto di rettifica. Tali rettifiche hanno determinato un notevole incremento della perdita di esercizio relativa all'anno 2015, a seguito di mancate rettifiche di competenza degli esercizi. Pertanto il Collegio Sindacale rileva la necessità che la società porti a termine in breve procedure di tracciabilità informatica degli atti che dovranno essere oggetto di riscontro nell'ambito della urgente e indifferibile riorganizzazione del settore amministrativo e contabile, anche attraverso protocolli operativi con tutti i responsabili della società;

A seguito dei controlli periodicamente eseguiti ai sensi degli artt. 2409-bis e 2429 del Codice Civile, mettiamo in evidenza i seguenti punti:

- In riferimento ai crediti verso soci, riportati nella sezione crediti verso altri, richiamati i rilievi e le osservazioni rese per tempo dal Collegio Sindacale nel corso delle assemblee in materia di piena concordanza tra atti della società e atti interni di competenza degli Enti Soci, le note inviate dall'Organo Amministrativo e quanto riportato nell'audit legale, rileviamo che tra essi risultano € 562.940 relativi alla copertura della perdita di esercizio 2013 come deliberato dall'assemblea di approvazione del bilancio 2013 del 23 luglio 2014 ed € 1.728.770 relativi alla copertura della perdita di esercizio 2014 come deliberato dall'assemblea di approvazione del

bilancio 2014 del 6 agosto 2015. Si rappresenta che nel corso dell'anno 2016 sono pervenuti i versamenti di competenza della Provincia di Reggio Calabria - € 1.050.000 in data 3 febbraio 2016 per perdita 2014, della Regione Calabria - € 270.925 in data 14 gennaio 2016 per perdita 2014 - e del Comune di Reggio Calabria - € 229.264 per perdite 2013 e 2014 -. Per quanto riguarda la Provincia di Messina, le quote di competenza del 2013 e del 2014 risultano oggetto di contenzioso, di versamento e anticipazione da parte della Provincia di Reggio Calabria. Per quanto riguarda la CCIAA di Reggio Calabria si rileva l'esiguità dei versamenti di competenza e la comunicata indisponibilità a dare corso a quanto deliberato dalle assemblee della società.

Si rileva, altresì, che nella sezione dei crediti verso altri, come da nota integrativa, vengono riportati tutti i crediti nei confronti degli Enti Soci come da delibere delle assemblee della società e degli atti intercorrenti con gli stessi e, tra l'altro, dell' assemblea del 24 giugno 2014 – tra essi particolare rilevanza assumono quelli relativi all'aerostazione pari ad € 1.300.000, stante i rilievi formulati nel tempo in merito dal Collegio Sindacale in tema di fondi a specifica destinazione, oggetto tra l'altro di rateizzazione come da decreto del Dipartimento Infrastrutture – Lavori Pubblici – Mobilità della Regione Calabria del 5 aprile 2016. A ciò si aggiungono i crediti sempre verso Enti Soci per copertura oneri di privatizzazione per € 743.755, oggetto di rilievi nel tempo del Collegio Sindacale e portati più volte all'attenzione delle assemblee della società, e altri crediti per un ammontare complessivo pari ad € 650.000 come riportato in nota integrativa e nell'audit legale.

Tali versamenti, oggetto in parte anche di azioni di recupero ai sensi di legge promosse dalla Società, risultano di fondamentale importanza per garantire l'equilibrio economico-finanziario della società.

Relativamente ai crediti verso clienti, segnaliamo l'esigenza di una rigorosa ed efficace attività di recupero degli stessi e dei crediti in genere, con particolare attenzione a quelli verso vettori aerei e ai subconcessionari, previa adeguata selezione dei partners commerciali ai sensi di legge, al fine di evitare un progressivo irrigidimento nella gestione finanziaria, continuando ad avviare, ove necessario, le opportune iniziative amministrative e legali.

Al riguardo il Collegio Sindacale pone in evidenza le rettifiche operate dalla società in tema di rilevazione dei crediti, del relativo fondo svalutazione, dei debiti, delle addizionali, delle sopravvenienze e dei conti d'ordine oggetto di specifici rilievi da parte del Collegio Sindacale e riscontrati negli audit economico-finanziario e legale.

- Le disponibilità liquide sono in gran parte vincolate alle addizionali comunali relative ai diritti d'imbarco, agli interventi straordinari di cui ai fondi PON/POR/ENAC ed art. 17 della legge 135/1997 e, pertanto, a specifica ed esclusiva destinazione, ai sensi di legge.

A ciò si aggiunge l'indifferibile esigenza di una adeguata razionalizzazione degli impieghi delle risorse finanziarie, sia di conto corrente che connessa a altri impieghi a breve, al fine di garantire l'osservanza dei termini di versamento nei confronti dell'Erario e degli Enti Previdenziali e Assistenziali e l'effettivo contenimento dei costi della società in materia di definizione dei contenziosi secondo iter caratterizzati da pareri legali.
A questo proposito, rileviamo la necessità di un'attenta gestione per ciò che concerne i fondi ex art. 17, da tenere contabilmente, finanziariamente ed economicamente separata, settore oggetto di specifiche relazioni di certificazione e perizie giurate, anche sulla base di quanto riportato nella relazione del responsabile art.17, nel rispetto di una gestione all'insegna di efficienza ed economicità in ordine agli impieghi delle risorse finanziarie.

- In relazione alla voce fondi per rischi ed oneri, il Collegio Sindacale pone in evidenza che, fatti salvi i rilievi formulati in precedenza e sulla base delle risultanze e delle valutazioni degli audit legale e economico-finanziario, risulta così composto: contenzioso € 1.342.060, vertenze di lavoro 188.531, perdite su partecipazione 288.308. Tale fondo dovrà essere oggetto di costanti monitoraggi e audit da riscontare agli atti della società.

In relazione ai rilievi, alle segnalazioni ed alle osservazioni più volte rappresentati, nella qualità di Organo di Controllo, ribadiamo la necessità di procedere con urgenza a una completa riorganizzazione di tutti i settori della Società, con particolare attenzione al settore amministrativo e contabile, avviando, ove necessario, tutte le iniziative ai sensi di legge a tutela della Società.

Al fine di garantire la corretta rilevazione degli atti amministrativi e contabili della società e evitare l'insorgere di contenziosi, consideriamo di fondamentale importanza la rigida osservanza delle procedure amministrative caratterizzate da tracciabilità informatica, deliberate da tempo dalla Società stessa, anche su espressa indicazione del Collegio Sindacale, in riferimento agli aspetti giuridico-economici dei singoli atti ed in osservanza delle normative di settore, tra cui particolare rilevanza riveste il già citato modello organizzativo ai sensi del D. Lgs. 231/2001.

- Circa i debiti rileviamo la notevole consistenza degli stessi. A questo proposito, segnaliamo che in tale voce particolare rilevanza assumono l'addizionale comunale sulle tasse d'imbarco – oggetto di rettifiche contabili come sopra rilevato -, i fondi POR relativi all'aerostazione – oggetto di rateizzazione – e i debiti verso l'Erario, gli Istituti Previdenziali e Assistenziali – in parte oggetto di rateizzazione -.

Al riguardo, rileviamo l'assoluta priorità relativa alla regolarità dei pagamenti periodici del personale dipendente – con particolare attenzione alle rilevazioni di competenza come da contratto di lavoro, anche per oneri accessori e TFR oggetto di rettifiche come da audit - e dei versamenti fiscali, previdenziali ed assicurativi, ai sensi delle normative vigenti, evidenziando che alla data odierna risultano notevoli debiti della natura sopraindicata da pagare per tempo, stante le responsabilità connesse, osservando rigidamente i termini relativi ai versamenti periodici e alle rateizzazioni in atto con gli istituti previdenziali e con il concessionario della riscossione, attivate dalla società. Tale grave situazione dovrà essere ulteriormente rappresentata agli Enti Soci nel corso dell'assemblea di approvazione del bilancio di esercizio, dandone specifica evidenza in apposita verbalizzazione.

Il Collegio Sindacale rileva agli atti della società il DURC rilasciato in data 23 maggio 2016 con validità fino al 20 settembre 2016.

Particolare attenzione va riservata ai debiti verso fornitori, vista la considerevole incidenza, la complessità giuridica degli atti e la necessità di osservare le puntuali procedure previste in materia contrattuale, ai sensi di legge, attivando i già citati iter di tracciabilità informatica di tutti gli atti aventi rilevanza amministrativa, fiscale e giuridica, al cui riguardo il Collegio Sindacale ribadisce quanto oggetto di rilievo in materia di crediti nella presente relazione.

- Riguardo al valore della produzione si rileva che il totale ricavi al 31.12.2015 ammonta a € 3.544.124 – nel 2014 erano pari a € 3.728.776 -, a questo proposito evidenziamo quanto riportato nel piano industriale della Società e nelle successive rimodulazioni, anche in riferimento alle problematiche infrastrutturali, come sopra rilevato.

Sempre in tema di ricavi, rivestono grande importanza quelli di tipo commerciale, in particolare quelli del settore pubblicità, di cui si ribadisce l'esigenza di conseguirne l'ottimizzazione in linea con quanto indicato nel piano industriale. Risulta importante incrementare tali ricavi, vista la notevole rilevanza nell'ambito dei bilanci delle Società di gestione aeroportuale.

- In relazione ai costi della produzione, pari ad un ammontare complessivo al 31.12.2015 di € 9.176.421 – nel 2014 erano pari a € 6.016.573 -, poniamo in evidenza l'incremento dei costi connesso essenzialmente a quelli relativi al personale, agli ammortamenti e alle svalutazioni e agli oneri diversi di gestione, anche in relazione alle rettifiche contabili rilevate come da rilievi del Collegio Sindacale e risultanze degli audit economico-finanziario e legale.

  A ciò si aggiunge l'importanza di un'attenta valutazione secondo criteri costo/beneficio del tema delle internalizzazioni/esternalizzazioni, nell'ambito della urgente riorganizzazione complessiva della società, che coinvolga anche la Sogas Service S.r.l. uni-personale, che riporta al 31 dicembre 2015 una rilevante perdita di esercizio, come sopra evidenziato, in osservanza delle vigenti normative di settore e all'insegna dell'economicità di gestione e dell'efficienza dei servizi.

  Tali iniziative sono state portate dall'Organo Amministrativo all'attenzione delle assemblee degli Enti Soci, al fine di uniformare le strategie aziendali ad appositi budget e piani economici da riscontrare periodicamente.

5. Il bilancio evidenzia una perdita di esercizio al 31.12.2015 di € 8.355.566 - a fronte di una perdita della gestione caratteristica – differenza tra valore e costi della produzione – di € 5.632.297, stante rilevanti accantonamenti e svalutazioni, come sopra rilevato, e di un saldo negativo delle partite straordinarie di € 2.559.823, a seguito di notevoli rettifiche in precedenza evidenziate, in ordine alle quali si richiamano le osservazioni sopra formulate dal Collegio Sindacale, e si riassume nei seguenti valori di stato patrimoniale:

Attività	Euro	17.671.661
Passività	Euro	21.512.457
- Patrimonio netto escluso perdita di esercizio 8.355.566	Euro	4.514.770
- Perdita dell'esercizio	**Euro**	**(8.355.566)**

Il conto economico presenta, in sintesi, i seguenti valori:

Valore della produzione (ricavi non finanziari)	Euro	3.544.124
Costi della produzione (costi non finanziari)	Euro	9.176.421
Differenza	**Euro**	**(5.632.297)**
Proventi e oneri finanziari	Euro	(163.446)
Rettifiche di valore di attività finanziarie	Euro	
Proventi e oneri straordinari	Euro	(2.559.823)
Risultato prima delle imposte	**Euro**	**(8.355.566)**
Imposte sul reddito	Euro	
Perdita dell'esercizio	**Euro**	**(8.355.566)**

In conclusione, l'esercizio chiuso al 31/12/2015, sulla base di quanto deliberato dal CDA del 11 luglio 2016, presenta una perdita di esercizio di € 8.355.566, sulla base dei rilievi formulati nel tempo dal Collegio Sindacale e in virtù delle risultanze e delle valutazioni degli audit economico-finanziario e legale attivati dall'Organo Amministrativo che hanno comportato rilevanti svalutazioni, accantonamenti e rettifiche e determinato, di conseguenza, l'entità della perdita d'esercizio.

Pertanto, il Collegio Sindacale, sulla base della documentazione agli atti della società e degli allegati al bilancio, esprime parere favorevole al bilancio di esercizio 2015 con riserva relativa alla continuità aziendale - fatte salvi gli esiti degli iter giuridico-amministrativi connessi al contenzioso inerente il provvedimento di decadenza della concessione da parte di ENAC e all'istanza di fallimento della Procura della Repubblica di Reggio Calabria – in relazione alla copertura della perdita di esercizio e ai versamenti degli Enti Soci, a seguito dell'assemblea ordinaria e straordinaria da convocare ai sensi dell'art.2447 del Codice Civile, anche alla luce della presumibile perdita infrannuale del 2016 da portare all'attenzione della predetta assemblea per le deliberazioni inerenti e conseguenti.

Le deliberazioni sopraindicate e i versamenti alle stesse correlati potranno garantire la piena integrità del capitale sociale ai sensi del Codice Civile e nei limiti prescritti dalle vigenti normative del settore aeroportuale e la continuità aziendale della Sogas spa che svolge servizi di natura pubblica di grande rilevanza per il territorio.

A ciò si aggiunge l'esigenza che la società, premesso quanto sopra rilevato, convochi ulteriore assemblea ordinaria e straordinaria da tenersi prima dell'udienza del Tribunale Fallimentare di Reggio Calabria già prevista per il 20 settembre 2016, al fine di riscontrare le deliberazioni dell'assemblea e gli adempimenti degli Enti Soci ai sensi di legge e in osservanza delle normative del settore degli Enti Locali in tema di società partecipate pubbliche.

Reggio Calabria 13 luglio 2016

Il Collegio Sindacale

Presidente Collegio SindacaleDott. Renato Antonelli

Sindaco effettivo
Dott. Fabio Solano

Sindaco effettivo
Dott. Domenico Pensabene

Reg. Imp. 01764970792
Rea 134480

S.A.CAL.S.P.A.

Sede in C/O AEROPORTO CIVILE DI LAMEZIA TERME - 88046 LAMEZIA TERME (CZ) Capitale sociale Euro 7.755.000,00 I.V.

Bilancio al 31/12/2015

Stato patrimoniale attivo		31/12/2015	31/12/2014
A) Crediti verso soci per versamenti ancora dovuti			
(di cui già richiamati)			
B) Immobilizzazioni			
I. Immateriali			
4) Concessioni, licenze, marchi e diritti simili		272.317	272.811
7) Altre		10.296	13.728
		282.613	286.539
II. Materiali			
1) Terreni e fabbricati		1.796.279	1.854.520
2) Impianti e macchinario		1.830.654	1.883.874
3) Attrezzature industriali e commerciali		688.910	666.722
4) Altri beni		6.071.389	6.394.280
5) Immobilizzazioni in corso e acconti		1.775.106	2.676.748
		12.162.338	13.476.144
III. Finanziarie			
1) Partecipazioni in:			
d) altre imprese	30.471		37.299
		30.471	37.299
2) Crediti			
d) verso altri			
- entro 12 mesi	29.567		29.816
- oltre 12 mesi	643.041		643.041
		672.608	672.857
		672.608	672.857
		703.079	710.156
Totale immobilizzazioni		**13.148.030**	**14.472.839**
C) Attivo circolante			
II. Crediti			
1) Verso clienti			
- entro 12 mesi	8.360.213		8.763.794
- oltre 12 mesi	73.352		113.649
		8.433.565	8.877.443

4-bis) Per crediti tributari			
- entro 12 mesi	866.149		419.257
		866.149	419.257
4-ter) Per imposte anticipate			
- oltre 12 mesi	1.549.537		1.272.709
		1.549.537	1.272.709
5) Verso altri			
- entro 12 mesi	1.163.075		1.242.346
- oltre 12 mesi	3.194.132		3.194.132
		4.357.207	4.436.478
		15.206.458	15.005.887
III. Attività finanziarie che non costituiscono Immobilizzazioni			
6) Altri titoli		1.000.000	
		1.000.000	
IV. Disponibilità liquide			
1) Depositi bancari e postali		392.260	2.421.397
3) Denaro e valori in cassa		25.270	21.566
		417.530	2.442.963
Totale attivo circolante		**16.623.988**	**17.448.850**
D) Ratei e risconti			
- disaggio su prestiti			
- vari	40.838		49.445
		40.838	49.445
Totale attivo		**29.812.856**	**31.971.134**

Stato patrimoniale passivo		**31/12/2015**	**31/12/2014**
A) Patrimonio netto			
I. Capitale		7.755.000	7.755.000
IV. Riserva legale		273.907	270.560
VII. Altre riserve			
Riserva straordinaria o facoltativa	1.807.740		1.744.148
Riserva per operazioni di copertura di flussi finanziari attesi	23.702		23.702
Differenza da arrotondamento all'unità di Euro	2		2
		1.831.444	1.767.852
VIII. Utili (perdite) portati a nuovo		(2.094.539)	(2.094.539)
IX. Utile d'esercizio			66.939
IX. Perdita d'esercizio		(2.006.289)	()
Totale patrimonio netto		**5.759.523**	**7.765.812**
B) Fondi per rischi e oneri			

Totale fondi per rischi e oneri		**140.000**	
C) Trattamento fine rapporto di lavoro subordinato		**1.374.160**	**1.408.965**
D) Debiti			
4) Debiti verso banche			
- entro 12 mesi	1.108.573		1.611.033
- oltre 12 mesi	1.145.611		116.311
		2.254.184	1.727.344
5) Debiti verso altri finanziatori			
- entro 12 mesi			239.503
- oltre 12 mesi	239.503		
		239.503	239.503
6) Acconti			
- entro 12 mesi	257.242		
		257.242	
7) Debiti verso fornitori			
- entro 12 mesi	5.766.593		6.077.758
		5.766.593	6.077.758
12) Debiti tributari			
- entro 12 mesi	233.177		404.597
		233.177	404.597
13) Debiti verso istituti di previdenza e di sicurezza sociale			
- entro 12 mesi	903.104		824.863
- oltre 12 mesi	309.862		309.862
		1.212.966	1.134.725
14) Altri debiti			
- entro 12 mesi	3.944.204		4.212.737
- oltre 12 mesi	6.631.607		6.880.432
		10.575.811	11.093.169
Totale debiti		**20.539.476**	**20.677.096**
E) Ratei e risconti			
- aggio sui prestiti			
- vari	1.999.697		2.119.261
		1.999.697	2.119.261
Totale passivo		**29.812.856**	**31.971.134**

Conti d'ordine	**31/12/2015**	**31/12/2014**
Fideiussioni da clienti	958.356	980.865
Fondo previdenza conto dipendenti	131.201	1.131.531
Totale conti d'ordine	**1.089.557**	**2.072.396**

Conto economico

		31/12/2015	31/12/2014
A) Valore della produzione			
1) Ricavi delle vendite e delle prestazioni		22.608.104	23.215.147
2) Variazione delle rimanenze di prodotti in lavorazione, semilavorati e finiti			
3) Variazioni dei lavori in corso su ordinazione			
4) Incrementi di immobilizzazioni per lavori interni			
5) Altri ricavi e proventi:			
- vari	216.075		274.294
- contributi in conto esercizio			
- contributi in conto capitale (quote esercizio)	119.564		119.564
		335.639	393.858
Totale valore della produzione		**22.943.743**	**23.609.005**
B) Costi della produzione			
6) Per materie prime, sussidiarie, di consumo e di merci		267.252	303.413
7) Per servizi		9.867.576	8.919.889
8) Per godimento di beni di terzi		416.253	696.541
9) Per il personale			
a) Salari e stipendi	8.981.596		8.244.047
b) Oneri sociali	2.841.245		2.761.195
c) Trattamento di fine rapporto	647.047		625.542
d) Trattamento di quiescenza e simili			
e) Altri costi			
		12.469.888	11.630.784
10) Ammortamenti e svalutazioni			
a) Ammortamento delle immobilizzazioni immateriali	118.708		143.305
b) Ammortamento delle immobilizzazioni materiali	1.104.653		1.069.142
c) Altre svalutazioni delle immobilizzazioni			
d) Svalutazioni dei crediti compresi nell'attivo circolante e delle disponibilità liquide	100.000		50.000
		1.323.361	1.262.447
11) Variazioni delle rimanenze di materie prime, sussidiarie, di consumo e merci			
12) Accantonamento per rischi		140.000	
13) Altri accantonamenti			
14) Oneri diversi di gestione		472.259	83.127
Totale costi della produzione		**24.956.589**	**22.896.201**

Differenza tra valore e costi di produzione (A-B)		**(2.012.846)**	**712.804**
C) Proventi e oneri finanziari			
15) Proventi da partecipazioni:			
- da imprese controllate			
- da imprese collegate			
- altri			
16) Altri proventi finanziari:			
a) da crediti iscritti nelle immobilizzazioni			
- da imprese controllate			
- da imprese collegate			
- da controllanti			
- altri			
b) da titoli iscritti nelle immobilizzazioni			
c) da titoli iscritti nell'attivo circolante	2.560		
d) proventi diversi dai precedenti:			
- da imprese controllate			
- da imprese collegate			
- da controllanti			
- altri	14.937		26.823
		17.497	26.823
		17.497	26.823
17) Interessi e altri oneri finanziari:			
- da imprese controllate			
- da imprese collegate			
- da controllanti			
- altri	105.163		109.885
		105.163	109.885
17-bis) Utili e Perdite su cambi			
Totale proventi e oneri finanziari		**(87.666)**	**(83.062)**
D) Rettifiche di valore di attività finanziarie			
18) Rivalutazioni:			
a) di partecipazioni			
b) di immobilizzazioni finanziarie			
c) di titoli iscritti nell'attivo circolante			
19) Svalutazioni:			
a) di partecipazioni	6.828		
b) di immobilizzazioni finanziarie			
c) di titoli iscritti nell'attivo circolante			
		6.828	
Totale rettifiche di valore di attività finanziarie		**(6.828)**	
E) Proventi e oneri straordinari			

20) Proventi:			
- plusvalenze da alienazioni			20.000
- varie	17.503		1.072.473
		17.503	1.092.473
21) Oneri:			
- minusvalenze da alienazioni			
- imposte esercizi precedenti			
- varie	194.800		1.038.528
		194.800	1.038.528
Totale delle partite straordinarie		**(177.297)**	**53.945**
Risultato prima delle imposte (A-B±C±D±E)		**(2.284.637)**	**683.687**
22) Imposte sul reddito dell'esercizio, correnti, differite e anticipate			
a) Imposte correnti			616.748
b) Imposte differite			
c) Imposte anticipate	(278.348)		
d) proventi (oneri) da adesione al regime di consolidato fiscale / trasparenza fiscale			
		(278.348)	616.748
23) Utile (Perdita) dell'esercizio		**(2.006.289)**	**66.939**

Presidente del Consiglio di amministrazione
Massimo Colosimo

Reg. Imp. 01764970792
Rea 134480

S.A.CAL.S.P.A.

Sede in C/O AEROPORTO CIVILE DI LAMEZIA TERME - 88046 LAMEZIA TERME (CZ) Capitale sociale Euro 7.755.000,00 I.V.

Nota integrativa al bilancio al 31/12/2015

Premessa

Signori Soci/Azionisti,

il presente bilancio, sottoposto al Vostro esame e alla Vostra approvazione, evidenzia un utile (o perdita) d'esercizio pari a Euro (2.006.289).

Criteri di formazione

Il seguente bilancio è conforme al dettato degli articoli 2423 e seguenti del Codice civile, come risulta dalla presente nota integrativa, redatta ai sensi dell'articolo 2427 del Codice civile, che costituisce, ai sensi e per gli effetti dell'articolo 2423, parte integrante del bilancio d'esercizio.
I valori di bilancio sono rappresentati in unità di Euro mediante arrotondamenti dei relativi importi. Le eventuali differenze da arrotondamento sono state indicate alla voce "Riserva da arrotondamento Euro" compresa tra le poste di Patrimonio Netto e "arrotondamenti da Euro" alla voce "proventi ed oneri straordinari" di Conto Economico.
Ai sensi dell'articolo 2423, quinto comma, C.c., la nota integrativa è stata redatta in migliaia di Euro/(in unità di Euro).

Principi di redazione

Come previsto dall'art. 2423 5° comma del Codice Civile, lo stato patrimoniale, il conto economico e la nota integrativa sono redatti in unità di euro, senza cifre decimali, salvo dove diversamente esplicitato.

I valori di bilancio sono rappresentati in unità di Euro mediante arrotondamenti dei relativi importi. Le eventuali differenze da arrotondamento sono state indicate alla voce "Riserva da arrotondamento Euro" compresa tra le poste di Patrimonio Netto e "arrotondamenti da Euro" alla voce "proventi ed oneri straordinari" di Conto Economico.

Il bilancio di esercizio è stato redatto secondo i principi ed i criteri di valutazione previsti dal Codice Civile interpretati ed integrati dai Principi Contabili statuiti dal Consiglio Nazionale dei Dottori Commercialisti e degli Esperti Contabili così come modificati dall'Organismo Italiano di Contabilità (OIC) e dai documenti emessi dall'OIC stesso.

Lo stato patrimoniale ed il conto economico sono stati redatti secondo gli schemi previsti dagli artt. 2424 e 2425 del Codice Civile, osservando i principi di prudenza, di continuità, di competenza temporale ed economica e di prevalenza degli aspetti sostanziali su quelli formali.

Tutte le voci dello stato patrimoniale e del conto economico al 31 dicembre 2015 sono poste a confronto con i corrispondenti valori dell'esercizio precedente come previsto dall'art. 2423-ter 5° comma del Codice Civile. Ove necessario e per motivi di comparabilità sono state effettuate coerenti riclassifiche dei valori riguardanti

l'esercizio precedente. Le variazioni intervenute, quando giudicato necessario per una migliore comprensione dei contenuti trovano dettaglio e commento nel presente documento.
Nel corso del 2015 non è stata effettuata una revisione delle vite utili delle immobilizzazioni materiali

Criteri di valutazione

(Rif. art. 2427, primo comma, n. 1, C.c. e principio contabile OIC 12)

I criteri utilizzati nella formazione del bilancio chiuso al 31/12/2015 non si discostano dai medesimi utilizzati per la formazione del bilancio del precedente esercizio, in particolare nelle valutazioni e nella continuità dei medesimi principi.
La valutazione delle voci di bilancio è stata fatta ispirandosi a criteri generali di prudenza e competenza, nella prospettiva della continuazione dell'attività nonché tenendo conto della funzione economica dell'elemento dell'attivo o del passivo considerato.
L'applicazione del principio di prudenza ha comportato la valutazione individuale degli elementi componenti le singole poste o voci delle attività o passività, per evitare compensi tra perdite che dovevano essere riconosciute e profitti da non riconoscere in quanto non realizzati.
In ottemperanza al principio di competenza, l'effetto delle operazioni e degli altri eventi è stato rilevato contabilmente ed attribuito all'esercizio al quale tali operazioni ed eventi si riferiscono, e non a quello in cui si concretizzano i relativi movimenti di numerario (incassi e pagamenti).
La continuità di applicazione dei criteri di valutazione nel tempo rappresenta elemento necessario ai fini della comparabilità dei bilanci della società nei vari esercizi.
La valutazione tenendo conto della funzione economica dell'elemento dell'attivo o del passivo considerato che esprime il principio della prevalenza della sostanza sulla forma - obbligatoria laddove non espressamente in contrasto con altre norme specifiche sul bilancio - consente la rappresentazione delle operazioni secondo la realtà economica sottostante gli aspetti formali.

Deroghe

(Rif. art. 2423, quarto comma, C.c.)

Non si sono verificati casi eccezionali che abbiano reso necessario il ricorso a deroghe di cui all'art. 2423 comma 4 del Codice Civile.

In particolare, i criteri di valutazione adottati nella formazione del bilancio sono stati i seguenti.

Immobilizzazioni

Immateriali

Sono iscritte al costo storico di acquisizione ed esposte al netto degli ammortamenti effettuati nel corso degli esercizi e imputati direttamente alle singole voci.

Le migliorie su beni di terzi sono ammortizzate con aliquote dipendenti dalla durata del contratto.
Qualora, indipendentemente dall'ammortamento già contabilizzato, risulti una perdita durevole di valore, l'immobilizzazione viene corrispondentemente svalutata. Se in esercizi successivi vengono meno i presupposti della svalutazione viene ripristinato il valore originario rettificato dei soli ammortamenti.
L'aliquota di ammortamento è del 20%.

Materiali

Sono iscritte al costo di acquisto e rettificate dai corrispondenti fondi di ammortamento.
Nel valore di iscrizione in bilancio si è tenuto conto degli oneri accessori e dei costi sostenuti per l'utilizzo dell'immobilizzazione, portando a riduzione del costo gli sconti commerciali e gli sconti cassa di ammontare rilevante.
Nel corso dell'anno 2013 si è provveduto a effettuare una revisione della stima delle vite utili delle immobilizzazioni materiali. Il processo di revisione si è reso necessario per adeguare l'utilità economica delle immobilizzazioni alla durata della concessione, che a partire dal 2008 è stata affidata a S.A.CAL per 40 anni.

A tal fine è stata incaricata una società di consulenza in possesso dei requisiti di competenza professionale e indipendenza. Il lavoro è stato svolto considerando l'utilizzo, la destinazione, la valutazione delle corrette attività di manutenzione (ordinaria e straordinaria) e la durata economico-tecnica dei cespiti, sulla base del criterio della residua possibilità di utilizzo dei beni.

Le quote di ammortamento, imputate a conto economico, sono state calcolate attesi l'utilizzo, la destinazione e la durata economico-tecnica dei cespiti, sulla base del criterio della residua possibilità di utilizzazione, criterio che abbiamo ritenuto ben rappresentato dalle seguenti aliquote, non modificate rispetto all'esercizio precedente e ridotte alla metà nell'esercizio di entrata in funzione del bene:

- terreni e fabbricati: 3%
- impianti e macchinari:10%
- mobili e arredi: 12%
- attrezzatura varia: 10%
- beni gratuitamente devolvibili:8%

Qualora, indipendentemente dall'ammortamento già contabilizzato, risulti una perdita durevole di valore, l'immobilizzazione viene corrispondentemente svalutata. Se in esercizi successivi vengono meno i presupposti della svalutazione viene ripristinato il valore originario rettificato dei soli ammortamenti.

Operazioni di locazione finanziaria (leasing)

Le operazioni di locazione finanziaria sono rappresentate in bilancio secondo il metodo patrimoniale, contabilizzando a conto economico i canoni corrisposti secondo il principio di competenza. In apposita sezione della nota integrativa sono fornite le informazioni complementari previste dalla legge relative alla rappresentazione dei contratti di locazione finanziaria secondo il metodo finanziario.

Crediti

Sono esposti al presumibile valore di realizzo. L'adeguamento del valore nominale dei crediti al valore presunto di realizzo è ottenuto mediante apposito fondo svalutazione crediti, tenendo in considerazione le condizioni economiche generali, di settore e anche il rischio paese.
I crediti originariamente incassabili entro l'anno e successivamente trasformati in crediti a lungo termine sono stati evidenziati nello stato patrimoniale tra le immobilizzazioni finanziarie.
I crediti sono cancellati dal bilancio quando i diritti contrattuali sui flussi finanziari derivanti dal credito si estinguono oppure nel caso in cui sono stati trasferiti tutti i rischi inerenti al credito oggetto di smobilizzo.

Debiti

Sono rilevati al loro valore nominale, modificato in occasione di resi o di rettifiche di fatturazione.

Fondi per rischi e oneri

I fondi per rischi e oneri sono stanziati per coprire perdite o debiti di natura determinata, di esistenza certa o probabile, dei quali tuttavia alla chiusura dell'esercizio non erano determinabili l'ammontare o la data di sopravvenienza. Gli stanziamenti riflettono la migliore stima possibile sulla base degli elementi di conoscenza a disposizione, nel rispetto del criterio di competenza e prudenza non si è proceduto alla costituzione di fondi rischi generici privi di giustificazione economica.
Le passività potenziali sono state rilevate in Bilancio ed iscritte nei fondi in quanto ritenute probabili ed essendo stimabile con ragionevolezza l'ammontare del relativo onere.

Ratei e risconti

Sono stati determinati secondo il criterio dell'effettiva competenza temporale dell'esercizio.
Per i ratei e risconti di durata pluriennale sono state verificate le condizioni che ne avevano determinato

l'iscrizione originaria, adottando, ove necessario, le opportune variazioni.

Fondo TFR

Rappresenta l'effettivo debito maturato verso i dipendenti in conformità di legge e dei contratti di lavoro vigenti, considerando ogni forma di remunerazione avente carattere continuativo.
Il fondo corrisponde al totale delle singole indennità maturate a favore dei dipendenti alla data di chiusura del bilancio, al netto degli acconti erogati, ed è pari a quanto si sarebbe dovuto corrispondere ai dipendenti nell'ipotesi di cessazione del rapporto di lavoro in tale data.

Imposte sul reddito

Le imposte sono accantonate secondo il principio di competenza; rappresentano pertanto:

- gli accantonamenti per imposte liquidate o da liquidare per l'esercizio, determinate secondo le aliquote e le norme vigenti;
- l'ammontare delle imposte differite o pagate anticipatamente in relazione a differenze temporanee sorte o annullate nell'esercizio;
- le rettifiche ai saldi delle imposte differite per tenere conto delle variazioni dell' aliquota Ires prevista dalla legge finanziaria dell'anno 2015 e quindi dall'aliquota del 27,5% al 24% .

L'Ires differita e anticipata è calcolata sulle differenze temporanee tra i valori delle attività e delle passività determinati secondo criteri civilistici e i corrispondenti valori fiscali esclusivamente con riferimento alla società.

Riconoscimento ricavi

I ricavi per vendite dei prodotti sono riconosciuti al momento del trasferimento della proprietà, che normalmente si identifica con la consegna o la spedizione dei beni.
I ricavi di natura finanziaria e quelli derivanti da prestazioni di servizi vengono riconosciuti in base alla competenza temporale.
I ricavi e i proventi, i costi e gli oneri relativi ad operazioni in valuta sono determinati al cambio corrente alla data nella quale la relativa operazione è compiuta.
I proventi e gli oneri relativi ad operazioni di compravendita con obbligo di retrocessione a termine, ivi compresa la differenza tra prezzo a termine e prezzo a pronti, sono iscritte per le quote di competenza dell'esercizio.

Contributi 296/2006

I contributi ottenuti per effetto delle agevolazioni previste dalla legge 296/2006 per l'acquisto di impianti e attrezzature, nel rispetto del principio della competenza, sono accreditati al conto economico in relazione agli ammortamenti dei beni agevolati. Nella voce "Risconti passivi" è iscritta la quota parte di ricavo non ancora maturata.

Dati sull'occupazione

(Rif. art. 2427, primo comma, n. 15, C.c.)

L'organico medio aziendale, ripartito per categoria, ha subito, rispetto al precedente esercizio, le seguenti variazioni.

Organico	31/12/2015	31/12/2014	Variazioni
Dirigenti	5	5	
Quadri	8	8	
Impiegati	134	132	2
Operai	140	141	-1
Altri			
	287	**286**	**1**

Il contratto nazionale di lavoro applicato è quello del settore assaeroporti.

Attività

B) Immobilizzazioni

I. Immobilizzazioni immateriali

Saldo al 31/12/2015	Saldo al 31/12/2014	Variazioni
282.613	286.539	(3.926)

Totale movimentazione delle Immobilizzazioni Immateriali

(Rif. art. 2427, primo comma, n. 2, C.c.)

Descrizione costi	Valore 31/12/2014	Incrementi esercizio	Di cui per oneri capitalizzati	Rivalutazione	Svalutazioni	Riclassifiche	Altre variazioni	Amm.to esercizio	Altri decrementi d'esercizio	Valore 31/12/2015
Impianto e ampliamento										
Ricerca, sviluppo e pubblicità										
Diritti brevetti industriali										
Concessioni, licenze, marchi	272.811	114.783						115.277	115.277	272.317
Avviamento										
Immobilizzazioni in corso e acconti										
Altre	13.728							118.708	(115.276)	10.296
Arrotondamento										
	286.539	**114.783**						**118.708**	**1**	**282.613**

Precedenti rivalutazioni, ammortamenti e svalutazioni

(Rif. art. 2427, primo comma, n. 2, C.c.)

Il costo storico all'inizio dell'anno è così composto.

Descrizione costi	Costo storico	Fondo amm.to	Rivalutazioni	Svalutazioni	Valore netto
Impianto ampliamento					
Ricerca, sviluppo e pubblicità					
Diritti brevetti industriali					
Concessioni, licenze, marchi	272.811				272.811

Avviamento		
Immobilizzazioni in corso e acconti		
Altre	13.728	13.728
Arrotondamento		
	286.539	**286.539**

II. Immobilizzazioni materiali

Saldo al 31/12/2015	Saldo al 31/12/2014	Variazioni
12.162.338	13.476.144	(1.313.806)

Terreni e fabbricati

(Rif. art. 2427, primo comma, n. 2, C.c.)

Descrizione	Importo	
Costo storico	1.941.359	
Rivalutazione monetaria		
Rivalutazione economica		
Ammortamenti esercizi precedenti	(86.839)	
Svalutazione esercizi precedenti		
Saldo al 31/12/2014	**1.854.520**	di cui terreni
Acquisizione dell'esercizio		0
Altre variazioni		
Ammortamenti dell'esercizio	(58.241)	
Saldo al 31/12/2015	**1.796.279**	di cui terreni
		0

Impianti e macchinario

(Rif. art. 2427, primo comma, n. 2, C.c.)

Descrizione	Importo
Costo storico	7.275.683
Rivalutazione monetaria	
Rivalutazione economica	
Ammortamenti esercizi precedenti	(5.391.809)
Svalutazione esercizi precedenti	
Saldo al 31/12/2014	**1.883.874**
Acquisizione dell'esercizio	376.347
Ammortamenti dell'esercizio	(429.567)
Saldo al 31/12/2015	**1.830.654**

Attrezzature industriali e commerciali

(Rif. art. 2427, primo comma, n. 2, C.c.)

Descrizione	Importo
Costo storico	1.646.347
Rivalutazione monetaria	

Rivalutazione economica	
Ammortamenti esercizi precedenti	(979.625)
Svalutazione esercizi precedenti	
Saldo al 31/12/2014	**666.722**
Acquisizione dell'esercizio	42.410
Ammortamenti dell'esercizio	(20.222)
Saldo al 31/12/2015	**688.910**

Altri beni

(Rif. art. 2427, primo comma, n. 2, C.c.)

Descrizione	Importo
Costo storico	14.146.039
Rivalutazione monetaria	
Rivalutazione economica	
Ammortamenti esercizi precedenti	(7.751.759)
Svalutazione esercizi precedenti	
Saldo al 31/12/2014	**6.394.280**
Acquisizione dell'esercizio	273.731
Rivalutazione monetaria	
Altre variazioni	
Ammortamenti dell'esercizio	(596.623)
Saldo al 31/12/2015	**6.071.389**

Immobilizzazioni in corso e acconti

(Rif. art. 2427, primo comma, n. 2, C.c.)

Descrizione	Importo
Saldo al 31/12/2014	2.676.748
Acquisizione dell'esercizio	506.224
Cessioni dell'esercizio	
Giroconti positivi (riclassificazione)	
Giroconti negativi (riclassificazione)	(1.407.866)
Interessi capitalizzati nell'esercizio	
Altre variazioni	
Saldo al 31/12/2015	1.775.106

III. Immobilizzazioni finanziarie

Saldo al 31/12/2015	Saldo al 31/12/2014	Variazioni
703.079	710.156	(7.077)

Partecipazioni

Descrizione	31/12/2014	Incremento	Decremento	31/12/2015
Imprese controllate				
Imprese collegate				
Imprese controllanti				
Altre imprese	37.299		6.828	30.471
Arrotondamento				
	37.299		**6.828**	**30.471**

Il decremento è riferito alle svalutazioni delle partecipazioni detenute in Sviluppo Catanzaro 2000 e CEII Calabria in quanto le società sono state poste in liquidazione.

Decrementi	Cessioni	Svalutazioni	Importo
Imprese controllate			
Imprese collegate			
Imprese controllanti			
Altre imprese	6.828		6.828
	6.828		**6.828**

Crediti

Descrizione	31/12/2014	Incremento	Decremento	31/12/2015	Di cui relativi a operazioni con obbligo di retrocessione	Fair value
Imprese controllate						
Imprese collegate						
Imprese controllanti						
Altri	672.857		249	672.608		
Arrotondamento						
	672.857		**249**	**672.608**		

I crediti verso altri includono il credito verso l'Erario riguardante l'anticipazione dell'IRPEF sulle liquidazioni dei dipendenti in esecuzione dell'obbligo di cui alla legge 23.12.1996 art. 3 per € 23.984, il credito verso l'INPS e dipendenti inerenti il cambio di inquadramento previdenziale del personale ex CONSAER per € 611.981

Nel bilancio non sono iscritte immobilizzazioni finanziarie per valore superiori al loro fair value.

La ripartizione dei crediti al 31/12/2015 secondo area geografica è riportata nella tabella seguente (articolo 2427, primo comma, n. 6, C.c.).

Crediti per Area Geografica	V /Controllate	V / collegate	V / controllanti	V / altri	Totale
Italia				672.608	672.608
Totale				**672.608**	**672.608**

C) Attivo circolante

II. Crediti

Saldo al 31/12/2015	Saldo al 31/12/2014	Variazioni
15.206.458	15.005.887	200.571

Il saldo è così suddiviso secondo le scadenze (articolo 2427, primo comma, n. 6, C.c.).

Descrizione	Entro 12 mesi	Oltre 12 mesi	Oltre 5 anni	Totale	Di cui relativi a operazioni con obbligo di retrocessioni a termine
Verso clienti	8.360.213	73.352		8.433.565	
Verso imprese controllate					
Verso imprese collegate					
Verso controllanti					
Per crediti tributari	866.149			866.149	
Per imposte anticipate		1.549.537		1.549.537	
Verso altri	1.163.075	3.194.132		4.357.207	
Arrotondamento					
	10.389.437	**4.817.021**		**15.206.458**	

I crediti di ammontare rilevante al 31/12/2015 sono così costituiti:

Descrizione	Importo
Ryanair	2.054.796
Alitalia SAI spa	2.874.646
Alitalia Linee Aeree	518.913
Volare spa	210.259
My chef spa	142.674
Gruppo Publiemme	395.450
Air Berlin	140.067
Easy Jet	221.114
Regione Calabria	408.336

Il credito oltre i dodici mesi di € 73.352 si riferisce alla società Alisea S.p.A. dichiarata fallita. Il credito in questione non è stato oggetto di svalutazione in quanto dal piano di riparto pubblicato dalla curatela fallimentare non emergono rischi di esigibilità, nel corso del 2015 è stata incassata la somma di € 40.297.
Anche alla luce dei pareri dei legali incaricati, gli amministratori hanno proceduto ad accantonare a fondo svalutazione crediti la somma di € 100.000 ritenuta congrua a fronteggiare il rischio di inesigibilità di talune posizioni creditorie specifiche. A causa di fallimenti, pignoramenti negativi e transazioni, si è proceduto, inoltre, a stralciare crediti per € 421.039 ritenuti non più esigibili.

Con riferimento al credito iniziale verso Alitalia Linee aeree S.p.A., società commissariata secondo c.d. legge Marzano, pari a € 1.026.677, si segnala che nel corso dell'anno è stata incassata la somma che si riferisce al credito in prededuzione pari a € 530.763 per cui è rimasto in bilancio l'importo di euro 495.914, che si riferisce al periodo ante commissariamento e riguarda quasi esclusivamente diritti e tasse aeroportuali; per tale credito la Società è stata ammessa allo stato passivo della procedura per € 1.310.200 in via chirografaria, tra l'altro la Società ha fatto ricorso poiché sono stati esclusi dall'insinuazione la parte dei crediti da ammettere in via privilegiata.

Si fa inoltre presente che nel corso del 2016 si è incassato il credito di Volare spa di € 210.259 sempre legato al commissariamento della procedura Alitalia Linee Aeree.

Tra i "crediti tributari" si evidenzia il credito di € 246.545 verso l'Erario per il rimborso IRES scaturente dalla deduzione IRAP sul costo del lavoro per gli anni 2008 e 2010, e l'acconto Irap di € 607.490.

Tra i crediti verso altri, al 31/12/2015, si evidenziano:

il credito verso l'ENAC riguardante la cauzione ex art. 17 sui diritti aeroportuali pari a € 3.077.886, rettificato in parte con l'esposizione nel passivo dello stato patrimoniale di € 1.759.372 tra i risconti, su tale credito la Società ha fatto istanza di rimborso ai Ministeri competenti, il credito verso la Regione Calabria per contributi sui voli di vari operatori pari ad € 992.682 (ai sensi della Legge regionale 7/2001).

Le imposte anticipate per Euro 1.549.537 sono relative a perdite fiscali riportabili ai fini fiscali. Per una descrizione delle ragioni che rendono possibile l'iscrizione del beneficio fiscale potenziale connesso a tali perdite, si rinvia al relativo paragrafo della presente nota integrativa.

L'adeguamento del valore nominale dei crediti al valore di presunto realizzo è stato ottenuto mediante apposito fondo svalutazione crediti che ha subito, nel corso dell'esercizio, le seguenti movimentazioni:

Descrizione	F.do svalutazione ex art. 2426 Codice civile	F.do svalutazione ex art. 106 D.P.R. 917/1986	Totale
Saldo al 31/12/2014		50.000	50.000
Utilizzo nell'esercizio		50.000	50.000
Accantonamento esercizio		100.000	100.000
Saldo al 31/12/2015		**100.000**	**100.000**

La ripartizione dei crediti al 31/12/2015 secondo area geografica è riportata nella tabella seguente (articolo 2427, primo comma, n. 6, C.c.).

Crediti per Area Geografica	V / clienti	V /Controllate	V / collegate	V / controllanti	V / altri	Totale
Italia	8.433.565				4.357.207	12.790.772
Totale	**8.433.565**				**4.357.207**	**12.790.772**

III. Attività finanziarie

Saldo al 31/12/2015	Saldo al 31/12/2014	Variazioni
1.000.000		1.000.000

I titoli risultano iscritti al costo di acquisto e si riferiscono per euro 790.000 a certificati di deposito a tasso fisso con cedole (scadenze a 12 24 36 e 48 mesi) ed € 210.000 ad obbligazioni (scadenza 5 anni); tale investimento è stato effettuato per prestare garanzia al mutuo erogato dalla Banca Popolare dell'Emilia Romagna pari a €. 1.145.610 alla data del 31 dicembre 2015.

Descrizione	31/12/2014	Incrementi	Decrementi	31/12/2015
In imprese controllate				
In imprese collegate				
In imprese controllanti				
Altre partecipazioni				
Azioni proprie				

Altri titoli	1.000.000	1.000.000
Arrotondamento		
	1.000.000	**1.000.000**

IV. Disponibilità liquide

Saldo al 31/12/2015	Saldo al 31/12/2014	Variazioni
417.530	2.442.963	(2.025.433)

Descrizione	31/12/2015	31/12/2014
Depositi bancari e postali	392.260	2.421.397
Assegni		
Denaro e altri valori in cassa	25.270	21.566
Arrotondamento		
	417.530	**2.442.963**

Il saldo rappresenta le disponibilità liquide e l'esistenza di numerario e di valori alla data di chiusura dell'esercizio.

D) Ratei e risconti

Saldo al 31/12/2015	Saldo al 31/12/2014	Variazioni
40.838	49.445	(8.607)

Misurano proventi e oneri la cui competenza è anticipata o posticipata rispetto alla manifestazione numeraria e/o documentale; essi prescindono dalla data di pagamento o riscossione dei relativi proventi e oneri, comuni a due o più esercizi e ripartibili in ragione del tempo.
Anche per tali poste, i criteri adottati nella valutazione e nella conversione dei valori espressi in moneta estera sono riportati nella prima parte della presente nota integrativa.
Non sussistono, al 31/12/2015, ratei e risconti aventi durata superiore a cinque anni.

La composizione della voce è così dettagliata (articolo 2427, primo comma, n. 7, C.c.).

Descrizione	Importo
Altri di ammontare non apprezzabile	40.838
	40.838

Passività

A) Patrimonio netto

(Rif. art. 2427, primo comma, nn. 4, 7 e 7-*bis*, C.c.)

Saldo al 31/12/2015	Saldo al 31/12/2014	Variazioni

	5.759.523	7.765.812	(2.006.289)

Descrizione	31/12/2014	Incrementi	Decrementi	31/12/2015
Capitale	7.755.000			7.755.000
Riserva da sovraprezzo azioni.				
Riserve di rivalutazione				
Riserva legale	270.560	3.347		273.907
Riserve statutarie				
Riserva azioni proprie in portafoglio				
Altre riserve				
Riserva straordinaria o facoltativa	1.744.148	63.592		1.807.740
Riserva per acquisto azioni proprie				
Riserva da deroghe ex art. 2423 Cod. Civ				
Riserva azioni (quote) della società controllante				
Riserva per utili su cambi				
Varie altre riserve	23.704			23.704
Fondo contributi in conto capitale (art 55 T.U.)				
Fondi riserve in sospensione di imposta				
Riserva per operazioni di copertura di flussi finanziari attesi	23.702			23.702
Differenza da arrotondamento all'unità di Euro	2			2
Altre ...				
Arrotondamento				
Utili (perdite) portati a nuovo	(2.094.539)			(2.094.539)
Utili (perdite) dell'esercizio	66.939	(2.006.289)		(2.006.289)
Totale	**7.765.812**	**(1.939.350)**		**5.759.523**

Il management il 18 dicembre u.s. ha convocato apposita Assemblea portando all'attenzione dei soci un piano industriale per il periodo 2016/2019 regolarmente approvato dagli stessi, mettendo in atto le giuste misure attraverso l'adozione di scelte strategiche per il ritorno in utile del bilancio (per come meglio precisato in seguito).

Nella tabella che segue si dettagliano i movimenti nel patrimonio netto

Descrizione	31/12/2014	Distribuzione dividendi	Altre destinazioni	Incrementi	Decrementi	Riclassifiche	31/12/2015
Capitale	7.755.000						7.755.000
Riserva da sovraprezzo azioni							
Riserve di rivalutazione							
Riserva legale	270.560		3.347				273.907
Riserve statutarie							
Riserva azioni proprie in portafoglio							
Altre riserve							
Riserva straordinaria	1.744.148		63.592				1.807.740
Riserva per acquisto azioni proprie							
Varie altre riserve	23.704						23.704
Utili (perdite) portati a nuovo	(2.094.539)						(2.094.539)
Utili (perdite) dell'esercizio	66.939		(2.073.228)				(2.006.289)
Utili (perdita) d'esercizio di terzi							
Totale	**7.765.812**		**(2.006.289)**				**5.759.523**

Le poste del patrimonio netto sono così distinte secondo l'origine, la possibilità di utilizzazione, la distribuibilità e l'avvenuta utilizzazione nei tre esercizi precedenti (articolo 2427, primo comma, n. 7-*bis*, C.c.)

Natura / Descrizione	Importo	Possibilità utilizzo (*)	Quota disponibile	Utilizzazioni eff. Nei 3 es. prec. Per copert. Perdite	Utilizzazioni eff. Nei 3 es. prec. Per altre ragioni
Capitale	7.755.000	B			
Riserva da sovrapprezzo delle azioni		A, B, C			
Riserve di rivalutazione		A, B			
Riserva legale	273.907				
Riserve statutarie		A, B			
Riserva per azioni proprie in portafoglio					
Altre riserve	1.831.444	A, B, C			
Utili (perdite) portati a nuovo	(2.094.539)	A, B, C			

B) Fondi per rischi e oneri

(Rif. art. 2427, primo comma, n. 4, C.c.)

Saldo al 31/12/2015	Saldo al 31/12/2014	Variazioni
140.000		140.000

Descrizione	31/12/2014	Incrementi	Decrementi	31/12/2015
Per trattamento di quiescenza				
Per imposte, anche differite				
Altri		140.000		140.000
Arrotondamento				
		140.000		**140.000**

Si tratta di un fondo costituito per le sanzioni e interessi non ancora quantificate sul debito per l'addizionale comunale trattato più avanti.

C) Trattamento di fine rapporto di lavoro subordinato

(Rif. art. 2427, primo comma, n. 4, C.c.)

Saldo al 31/12/2015	Saldo al 31/12/2014	Variazioni
1.374.160	1.408.965	(34.805)

La variazione è così costituita.

Variazioni	31/12/2014	Incrementi	Decrementi	Altre variazioni	31/12/2015
TFR, movimenti del periodo	1.408.965		34.805		1.374.160

Il fondo corrisponde al totale delle singole indennità maturate a favore dei dipendenti alla data di chiusura del bilancio, al netto degli acconti erogati, ed è pari a quanto si sarebbe dovuto corrispondere ai dipendenti nell'ipotesi di cessazione del rapporto di lavoro in tale data.
Il fondo non ricomprende le indennità maturate a partire dal 1° gennaio 2007, destinate a forme pensionistiche complementari ai sensi del D. Lgs. n. 252 del 5 dicembre 2005 (ovvero trasferite alla tesoreria dell'INPS).
Il fondo accantonato rappresenta l'effettivo debito della società al 31/12/2015 verso i dipendenti in forza a tale data, al netto degli anticipi corrisposti.

D) Debiti

(Rif. art. 2427, primo comma, n. 4, C.c.)

Saldo al 31/12/2015	Saldo al 31/12/2014	Variazioni
20.539.476	20.677.096	(137.620)

I debiti sono valutati al loro valore nominale e la scadenza degli stessi è così suddivisa (articolo 2427, primo comma, n. 6, C.c.).

Descrizione	Entro 12 mesi	Oltre 12 mesi	Oltre 5 anni	Totale	Di cui relativi a operazioni con obbligo di retrocessione a termine	Di cui per ipoteche	Di cui per pegni	Di cui per privilegi
Obbligazioni								
Obbligazioni convertibili								
Debiti verso soci per finanziamenti								
Debiti verso banche	1.108.573	1.145.611		2.254.184				
Debiti verso altri finanziatori		239.503		239.503				
Acconti	257.242			257.242				
Debiti verso fornitori	5.766.593			5.766.593				
Debiti costituiti da titoli di credito								
Debiti verso imprese controllate								
Debiti verso imprese collegate								
Debiti verso controllanti								
Debiti tributari	233.177			233.177				
Debiti verso istituti di previdenza	903.104	309.862		1.212.966				
Altri debiti	3.944.204	6.631.607		10.575.811				
Arrotondamento								
	12.212.893	**8.326.583**		**20.539.476**				

I debiti verso fornitori più rilevanti al 31/12/2015 risultano così costituiti:

Descrizione	Importo
CONSORZIO GENERAL COSTRUZIONI	1.205.129
PUBLIEMME	106.872
PROMUOV ITALIA	351.379
GILARDONI SPA	83.410
TARDITO COSTRUZIONI E IMPIANTI SRL	259.846
ISTITUTO DI VIGILANZA NOTTURNA	367.499
ENAC ENTE NAZ. AVIAZIOINE CIVILE	368.601

Il saldo del debito verso banche al 31/12/2015, pari a Euro 2.254.184, comprensivo dei mutui passivi pari ad € 1.600.442, degli scoperti di c/c pari ad € 299.237, ad anticipi fatture per € 346.465 ed il residuo a competenze addebitate a gennaio 2016.

Il debito verso il Consorzio General Costruzioni si riferisce al lavoro di prolungamento pista di volo, opera finanziata al 100% con i fondi PON.
I “debiti tributari” si riferiscono a ritenute alla fonte operate sulle retribuzioni e sui compensi erogati nel mese

di dicembre 2015 e, al debito IVA di € 43.297.

Tra gli “altri debiti” pari a € 10.576.811, si segnalano quelli verso il personale dipendente per ferie non godute e 14° mensilità per € 663.082 e verso l’Erario per addizionale comunale imbarco passeggeri per € 9.032.154, di cui € 2.554.708 sono ancora da incassare dai clienti/vettori aerei ed € 6.476.447 già incassati.

Di questi 6.476.447 euro, 3.447.402 euro sono di gestione dell’INPS e con questo istituto è in corso dal 2015 una rateazione per una parte di questo debito pari ad € 1.833.564 (avendo già versato 405 mila euro), inoltre nel corso del 2016 la Regione Calabria ha pagato direttamente all’INPS la somma di € 645.771, relativa ad un credito verso la Sacal, pertanto il debito residuo è ridotto di tale importo; per la restante parte, pari ad € 1.613.838 (escluso interessi, sanzioni e aggio) si è definita nel 2016 una rateazione con Equitalia SPA; a tal fine si segnala che il Tribunale di Lamezia Terme su impugnazione della Società ha deciso con propria ordinanza di autorizzare solo il pagamento delle addizionali, rimandando ad una successiva CTU l’eventuale importo se dovuto, a titolo di sanzioni e/o interessi; la società in ogni caso prudenzialmente ha ritenuto di dover stanziare la somma di € 140.000,00 a fondo rischi.
L’importo residuo dell’addizionale comunale non versata pari ad € 3.029.045 è gestita direttamente dall’Erario.

Si segnala il debito verso il Ministero dei Trasporti per canoni di concessione € 212.672, e verso le compagnie aeree per biglietteria pari ad € 152.762.

Non esistono variazioni significative nella consistenza della voce "Debiti tributari".

La ripartizione dei Debiti al 31/12/2015 secondo area geografica è riportata nella tabella seguente (articolo 2427, primo comma, n. 6, C.c.).

Debiti per Area Geografica	V / fornitori	V /Controllate	V / Collegate	V / Controllanti	V / Altri	Totale
Italia	5.766.593				10.575.811	16.342.404
Totale	**5.766.593**				**10.575.811**	**16.342.404**

E) Ratei e risconti

Saldo al 31/12/2015	Saldo al 31/12/2014	Variazioni
1.999.697	2.119.261	(119.564)

Rappresentano le partite di collegamento dell'esercizio conteggiate col criterio della competenza temporale.
I criteri adottati nella valutazione e nella conversione dei valori espressi in moneta estera per tali poste sono riportati nella prima parte della presente nota integrativa.
Non sussistono, al 31/12/2015, ratei e risconti aventi durata superiore a cinque anni.

La composizione della voce è così dettagliata (articolo 2427, primo comma, n. 7, C.c.).

Descrizione	Importo
Cauzione art. 17 l. 135/97	1.759.372
Contributi su investimenti L. 296/2006	240.325
	1.999.697

Conto economico

A) Valore della produzione

Saldo al 31/12/2015	Saldo al 31/12/2014	Variazioni
22.943.743	23.609.005	(665.262)

Descrizione	31/12/2015	31/12/2014	Variazioni
Ricavi vendite e prestazioni	22.608.104	23.215.147	(607.043)
Variazioni rimanenze prodotti			
Variazioni lavori in corso su ordinazione			
Incrementi immobilizzazioni per lavori interni			
Altri ricavi e proventi	335.639	393.858	(58.219)
	22.943.743	**23.609.005**	**(665.262)**

La variazione è strettamente correlata a quanto esposto nella Relazione sulla gestione.
I ricavi delle vendite e delle prestazioni vengono così ripartiti:

Categoria	31/12/2015	31/12/2014	Variazioni
Prestazioni Compagnie di linea	3.921.145	4.383.853	-462.708
Prestazioni charter	742.384	601.733	140.651
Servizio merci		23.875	-23.875
TOTALE HANDLING	**4.663.529**	**5.009.461**	**-345.932**
Diritti e tasse	6.420.020	6.683.108	-263.088
Servizi centralizzati	1.141.642	1.201.041	-59.399
Servizio PRM	905.487	931.525	-26.038
TOTALE DIRITTI TASSE E PRM	**8.467.148**	**8.815.674**	**-348.526**
Tassa controllo stiva fissa e variabile	2.340.067	2.407.453	-67.386
Tassa controllo sicurezza	2.128.570	2.189.692	-61.122
TOTALE SICUREZZA	**4.468.637**	**4.597.145**	**-128.508**
Commerciali vari	2.361.776	2.280.131	81.645
Proventi pubblicitari	266.967	251.967	15.000
Proventi parcheggio	1.979.401	1.823.360	156.041
Royalty su carburanti vettori	139.644	181.249	-41.605
Provvigioni biglietteria	261.002	256.160	4.842
TOTALE COMMERCIALE	**5.008.790**	**4.792.867**	**215.923**
TOTALE	**22.608.104**	**23.215.147**	**-607.043**

La voce "altri ricavi" pari ad € **335.639** si riferisce prevalentemente per € 119.564 la quota annua del credito d'imposta L.296/2006 e per € 92.398 alle utenze comuni

Ricavi per area geografica
La ripartizione dei ricavi per aree geografiche non è significativa.
(Rif. art. 2427, primo comma, n. 10, C.c.)

B) Costi della produzione

Saldo al 31/12/2015	Saldo al 31/12/2014	Variazioni
24.956.589	22.896.201	2.060.388

Descrizione	31/12/2015	31/12/2014	Variazioni
Materie prime, sussidiarie e merci	267.252	303.413	(36.161)
Servizi	9.867.576	8.919.889	947.687
Godimento di beni di terzi	416.253	696.541	(280.288)
Salari e stipendi	8.981.596	8.244.047	737.549
Oneri sociali	2.841.245	2.761.195	80.050
Trattamento di fine rapporto	647.047	625.542	21.505
Trattamento quiescenza e simili			
Altri costi del personale			
Ammortamento immobilizzazioni immateriali	118.708	143.305	(24.597)
Ammortamento immobilizzazioni materiali	1.104.653	1.069.142	35.511
Altre svalutazioni delle immobilizzazioni			
Svalutazioni crediti attivo circolante	100.000	50.000	50.000
Variazione rimanenze materie prime			
Accantonamento per rischi	140.000		140.000
Altri accantonamenti			
Oneri diversi di gestione	472.259	83.127	389.132
	24.956.589	**22.896.201**	**2.060.388**

Il decremento del costo “godimento di beni di terzi” è dovuto alla scadenza nel corso del 2015 dei contratti di leasing.
L’incremento degli oneri diversi di gestione è dovuto in gran parte alle perdite su crediti pari ad € 371.039.
Si evidenzia lo sforzo della Società per depurare la voce crediti commerciali da partite risultanti non più esigibili nel corso dell’esercizio.

Costi per materie prime, sussidiarie, di consumo e di merci e Costi per servizi

Sono strettamente correlati a quanto esposto nella parte della Relazione sulla gestione e all'andamento del punto A (Valore della produzione) del Conto economico.
L’incremento del costo dei servizi è dovuto in gran parte: al servizio di primo soccorso in carico alla Società dal 2015 dapprima svolto dal Ministero della Salute, all’incremento degli incentivi al traffico riconosciuti ai vettori e all’incremento dei canoni di manutenzione sui sistemi informatici e sugli apparati di sicurezza.

Costi per il personale

La voce comprende l'intera spesa per il personale dipendente ivi compresi i miglioramenti di merito, passaggi di categoria, scatti di contingenza, costo delle ferie non godute e accantonamenti di legge e contratti collettivi. L’incremento è dovuto per il rinnovo del contatto collettivo nazionale Assaeroporti.

Ammortamento delle immobilizzazioni materiali

Per quanto concerne gli ammortamenti si specifica che gli stessi sono stati calcolati sulla base della durata utile del cespite e del suo sfruttamento nella fase produttiva.

Svalutazioni dei crediti compresi nell'attivo circolante e delle disponibilità liquide

C) Proventi e oneri finanziari

Saldo al 31/12/2015	Saldo al 31/12/2014	Variazioni
(87.666)	(83.062)	(4.604)

Proventi finanziari

Descrizione	31/12/2015	31/12/2014	Variazioni
Da partecipazione			
Da crediti iscritti nelle immobilizzazioni			
Da titoli iscritti nelle immobilizzazioni			
Da titoli iscritti nell'attivo circolante	2.560		2.560
Proventi diversi dai precedenti	14.937	26.823	(11.886)
(Interessi e altri oneri finanziari)	(105.163)	(109.885)	4.722
Utili (perdite) su cambi			
	(87.666)	**(83.062)**	**(4.604)**

Altri proventi finanziari

Descrizione	Controllanti	Controllate	Collegate	Altre	Totale
Interessi su obbligazioni					
Interessi su titoli					
Interessi bancari e postali				7.922	7.922
Interessi su finanziamenti					
Interessi su crediti commerciali					
Altri proventi				9.575	9.575
Arrotondamento					
				17.497	**17.497**

Interessi e altri oneri finanziari

(Rif. art. 2427, primo comma, n. 12, C.c.)

Descrizione	Controllanti	Controllate	Collegate	Altre	Totale
Interessi su obbligazioni					
Interessi bancari				63.181	63.181
Interessi fornitori					
Interessi medio credito				41.982	41.982
Arrotondamento					
				105.163	**105.163**

D) Rettifiche di valore di attività finanziarie

Saldo al 31/12/2015	Saldo al 31/12/2014	Variazioni
(6.828)		(6.828)

Svalutazioni

Descrizione	31/12/2015	31/12/2014	Variazioni
Di partecipazioni	6.828		6.828
Di immobilizzazioni finanziarie			
Di titoli iscritti nell'attivo circolante			
	6.828		**6.828**

E) Proventi e oneri straordinari

(Rif. art. 2427, primo comma, n. 13, C.c.)

Saldo al 31/12/2015	Saldo al 31/12/2014	Variazioni
(177.297)	53.945	(231.242)

Descrizione	31/12/2015	Anno precedente	31/12/2014
Plusvalenze da alienazioni		Plusvalenze da alienazioni	20.000
Varie	17.503	Varie	1.072.473
Totale proventi	17.503	Totale proventi	1.092.473
Minusvalenze		Minusvalenze	
Imposte esercizi		Imposte esercizi	
Varie	(194.800)	Varie	(1.038.528)
Totale oneri	(194.800)	Totale oneri	(1.038.528)
	(177.297)		**53.945**

Tra gli oneri straordinari sono iscritti € 104.910 per il servizio primo soccorso aeroportuale del 4° trimestre 2014, € 36.000 per transazioni giuridiche verso clienti e a costi verso fornitori riferiti all'esercizio precedente.

Imposte sul reddito d'esercizio

Saldo al 31/12/2015	Saldo al 31/12/2014	Variazioni
(278.348)	616.748	(895.096)

Imposte	Saldo al 31/12/2015	Saldo al 31/12/2014	Variazioni
Imposte correnti:		616.748	(616.748)
IRES		9.258	(9.258)
IRAP		607.490	(607.490)
Imposte sostitutive			
Imposte differite (anticipate)	(278.348)		(278.348)
IRES	(278.348)		(278.348)
IRAP			
Proventi (oneri) da adesione al regime di consolidato fiscale / trasparenza fiscale			
	(278.348)	**616.748**	**(895.096)**

Sono state iscritte le imposte di competenza dell'esercizio.

Nel seguito si espone la riconciliazione tra l'onere teorico risultante dal bilancio e l'onere fiscale teorico:

Riconciliazione tra onere fiscale da bilancio e onere fiscale teorico (IRES)

Descrizione	Valore	Imposte
Risultato prima delle imposte	(2.284.637)	

Onere fiscale teorico (%)	27,5
Differenze che non si riverseranno negli esercizi successivi:	
Imposte e tasse indeducibili	19.119
Accantonamento fondi	140.000
IMU	7.126
Costi indeducibili	4.198
Spese auto non deducibili	11.422
Compensi Amministratori da pagati	22.400
20% spese telefoniche	13.651
Svalutazioni indeducibili	64.994
Sopravvenienze passive indeducibili	146.936
Interessi Passivi indeducibili	18.687
Super ammortamenti	2.203
Imponibile fiscale	(1.833.901)
Imposte correnti sul reddito dell'esercizio	0

Determinazione dell'imponibile IRAP

Descrizione	Valore	Imposte
Differenza tra valore e costi della produzione	(2.012.846)	
Costi non rilevanti ai fini IRAP:		
Costi di lavoro autonomo occasionale	4.000	
Redditi assimilati lav. dipendente	161.987	
Interessi Passivi sui leasing	1.598	
Imu	7.126	
Perdite su crediti	371.039	
Accantonamento svalutazione crediti	100.000	
Costo del lavoro non deducibile	801.692	
Credito di imposta	-119.564	
Imponibile Irap	**(684.969)**	
IRAP corrente per l'esercizio	0	

Ai sensi dell'articolo 2427, primo comma n. 14, C.c. si evidenziano le informazioni richieste sulla fiscalità differita e anticipata:

Fiscalità anticipata

Le imposte anticipate sono state rilevate in quanto esiste la ragionevole certezza dell'esistenza, negli esercizi in cui si riverseranno le differenze temporanee deducibili, a fronte delle quali sono state iscritte le imposte anticipate, di un reddito imponibile non inferiore all'ammontare delle differenze che si andranno ad annullare.
La società nel corso dell'esercizio ha presentato all'assemblea dei soci tenutasi in data 18 dicembre 2015 , un piano industriale per il periodo 2016/2019 in cui vi è un' analisi prospettica dei risultati gestionali e si evidenziano degli utili a partire dall'esercizio 2017 .
Tale piano industriale approvato dai soci ridefinisce le aree di intervento, prevedendo altresì la costituzione di una società di Handling a cui far confluire tutta l'attività di tale settore , nonché l'aumento del capitale sociale deliberato nella stessa sede e di cui meglio si approfondisce nella relazione sulla gestione.

Le principali differenze temporanee che hanno comportato la rilevazione di imposte differite e anticipate sono indicate nella tabella seguente unitamente ai relativi effetti.

Rilevazione delle imposte differite e anticipate ed effetti conseguenti:

	esercizio 31/12/2015		esercizio 31/12/2014	
	Ammontare delle differenze temporanee	Effetto fiscale	Ammontare delle differenze temporanee	Effetto fiscale
Imposte anticipate:				
Ricalcolo Imposte Anni Precedenti	4.622.505	1.109.041		
Perdita Esercizio anno 2015	1.883.901	440.136		
Totale	6.506.406	1.549.177		
Imposte differite:				
Totale				
Imposte differite (anticipate) nette		**-1.549.177**		
Perdite fiscali riportabili a nuovo	Ammontare	Effetto fiscale	Ammontare	Effetto fiscale
- dell'esercizio	1.883.901			
- di esercizi precedenti	4.622.505			
TOTALE	6.506.406			
Perdite fiscali riportabili a nuovo	6.506.406			
Aliquota fiscale	24,00		24,00	
(Differenze temporanee escluse dalla determinazione delle imposte (anticipate) e differite				
Altre				
Netto				

Sono state iscritte imposte anticipate per Euro 440.136, derivante da perdite fiscali riportabili dell'esercizio e di esercizi precedenti di Euro 1.109.402, sussistendo le condizioni richieste dai principi contabili per la contabilizzazione del beneficio fiscale futuro, in particolare la ragionevole certezza che nel futuro la società conseguirà imponibili fiscali tali da consentire l'assorbimento di tali perdite, calcolando l'aliquota in vigore come da legge finanziaria dal 2017, ovvero del 24%; a tal fine si è ritenuto di dover ricalcolare e rideterminare le imposte attive stanziate negli esercizi precedenti rapportando le perdite riportabili all'aliquota del 24% invece del 27%. Tale scelta è dovuta in quanto il piano industriale così come approvato dall'assemblea dopo l'esercizio 2016 sostanzialmente in pareggio riporta l'utile a partire dall'anno 2017.

Operazioni di locazione finanziaria (leasing)

ATTIVITA'

A) Contratti in corso

a1) Valore beni in leasing alla fine dell'esercizio precedente:	
di cui valore lordo	2.055.290
di cui fondo ammortamento	
di cui rettifiche	
di cui riprese di valore	
Totale	2.055.290
a2) beni acquistati nell'esercizio	
a3) beni riscattati nell'esercizio	
a4) quote d'ammortamento di competenza dell'esercizio	

a5) rettifiche	
a6) riprese di valore su beni	
a7) Valore beni in leasing al termine dell'esercizio in corso:	
di cui valore lordo	2.055.290
di cui fondo ammortamento	
di cui rettifiche	
di cui riprese di valore	
Totale	2.055.290
a8) storno dei risconti attivi su operazioni di leasing finanziario	40.669
B) Beni riscattati	
b1) differenza di valore dei beni riscattati, determinato secondo la metodologia finanziaria, rispetto al loro valore netto contabile alla fine dell'esercizio	
C) PASSIVITA'	
c1) debiti impliciti alla fine dell'esercizio precedente:	
di cui nell'esercizio successivo	305.244
di cui scadenti tra 1 e 5 anni	391.421
di cui scadenti oltre 5 anni	
Totale	696.665
c2) debiti impliciti sorti nell'esercizio	
c3) riduzioni per rimborso delle quote capitale	305.244
c4) riduzioni per riscatti nel corso dell'esercizio	
c5) debiti impliciti alla fine dell'esercizio:	
di cui nell'esercizio successivo	311.410
di cui scadenti tra 1 e 5 anni	80.011
di cui scadenti oltre 5 anni	
Totale	391.421
c6) storno dei ratei su canoni di leasing finanziario	
D) effetto complessivo lordo a fine esercizio (A+B-C)	1.623.200
E) effetto netto fiscale	
F) effetto sul patrimonio netto a fine esercizio	1.623.200
CONTO ECONOMICO	
Storno canoni su operazioni di leasing finanziario (*)	394.193
Rilevazione quote ammortamento su contratti in essere	
Rilevazione quote ammortamento su beni riscattati	
Rilevazione onere finanziario su operazioni di leasing	76.336
Rettifiche / riprese su beni leasing	
Effetto sul risultato ante imposte	317.856
Rilevazione effetto fiscale	
Effetto sul risultato dell'esercizio	317.856

La voce a.5) Rettifiche/riprese di valore su beni in leasing finanziario del prospetto XBRL è comprensivo dello storno dei risconti attivi e dei ratei su canoni.

Informazioni sugli strumenti finanziari emessi dalla società

(Rif. art. 2427, primo comma, n. 19, C.c.)

La società non ha emesso strumenti finanziari.

8Informazioni relative alle operazioni realizzate con parti correlate

(Rif. art. 2427, primo comma, n. 22-bis, C.c.)
La società non ha posto in essere operazioni con parti correlate.

Informazioni relative agli accordi non risultanti dallo stato patrimoniale

(Rif. art. 2427, primo comma, n. 22-ter, C.c.)

La società non ha in essere accordi non risultanti dallo Stato Patrimoniale.

Informazioni relative ai compensi spettanti al revisore legale

(Rif. art. 2427, primo comma, n. 16-bis, C.c.)

Ai sensi di legge si evidenziano i corrispettivi di competenza dell'esercizio per i servizi resi dal revisore legale / o dalla società di revisione legale e da entità appartenenti alla sua rete:

Descrizione	Compenso
Revisione legale dei conti annuali	8.000
Altri servizi di verifica volti	
Servizi di consulenza fiscale	
Altri servizi diversi dalla revisione contabile	8.000
Totale corrispettivi spettanti al revisore legale o alla società di revisione	**16.000**

Altre informazioni

Ai sensi di legge si evidenziano i compensi complessivi spettanti agli amministratori e all'organo di controllo (articolo 2427, primo comma, n. 16, C.c.).

Qualifica	Compenso
Amministratori	169.248
Collegio sindacale	53.881

Rendiconto finanziario

Come previsto dal Principio Contabile OIC n. 10, di seguito sono rappresentate le informazioni di natura finanziaria

Descrizione	esercizio 31/12/2015	esercizio 31/12/2014
A. Flusso finanziario della gestione reddituale		
Utile (perdita) dell'esercizio	(2.006.289)	66.939
Imposte sul reddito	(278.348)	616.748
Interessi passivi (interessi attivi)	87.666	83.062
(Dividendi)		
Plusvalenze da alienazioni incluse nella voce A5		
Plusvalenze da alienazioni i cui ricavi non sono iscrivibili al n. 5		20.000
Minusvalenze da alienazioni incluse nella voce B14		
Minusvalenze da alienazioni		
Totale (plusvalenze) / minusvalenze derivanti da cessione relative a:		(20.000)
di cui immobilizzazioni materiali		(20.000)

di cui immobilizzazioni immateriali		
di cui mmobilizzazioni finanziarie		
1. Utile (perdita) dell'esercizio prima delle imposte sul reddito, interessi,dividendi e plus/minusvalenze da cessione	(2.196.971)	746.749
Rettifiche per elementi non monetari che non hanno avuto contropartita		
Accantonamenti ai fondi		625.542
Ammortamenti delle immobilizzazioni	1.223.361	1.212.447
Svalutazioni per perdite durevoli di valore		
Altre rettifiche per elementi non monetari	1.520	9.258
Totale rettifiche per elementi non monetari che non hanno avuto contropartita nel capitale circolante netto	1.224.881	1.847.247
2. Flusso finanziario prima delle variazioni del ccn	(972.090)	2.593.996
Variazioni del capitale circolante netto		
Decremento/(incremento) delle rimanenze		
Decremento/(incremento) dei crediti vs clienti	443.878	9.514.901
Incremento/(decremento) dei debiti verso fornitori	(311.165)	(6.436.357)
Decremento/(incremento) ratei e risconti attivi	8.607	1.126
Incremento/(decremento) ratei e risconti passivi	(119.564)	(119.565)
Altre variazioni del capitale circolante netto	(64.024)	(763.528)
Totale variazioni del capitale circolante netto	(42.268)	2.196.577
3. Flusso finanziario dopo le variazioni del ccn	(1.014.358)	4.790.573
Altre rettifiche		
Interessi incassati/(pagati)	(87.666)	(83.062)
(Imposte sul reddito pagate)	(656.892)	(459.370)
Dividendi incassati		
(Utilizzo dei fondi)	105.195	(797.168)
Totale altre rettifiche	(639.363)	(1.339.600)
FLUSSO FINANZIARIO DELLA GESTIONE REDDITUALE (A)	(1.653.721)	3.450.973
B. Flussi finanziari derivanti dall'attività di investimento		
Immobilizzazioni materiali	209.153	(1.743.916)
(Investimenti)	209.153	(1.763.916)
Prezzo di realizzo disinvestimenti		20.000
Immobilizzazioni immateriali	(114.782)	(246.290)
(Investimenti)	(114.783)	
Prezzo di realizzo disinvestimenti	1	(246.290)
Immobilizzazioni finanziarie	7.077	(7.076)
(Investimenti)		
Prezzo di realizzo disinvestimenti	7.077	(7.076)
Immobilizzazioni finanziarie non immobilizzate	(1.000.000)	
(Investimenti)		
Prezzo di realizzo disinvestimenti	(1.000.000)	
Acquisizione o cessione di società controllate o di rami d'azienda al netto delle disponibilità liquide		
FLUSSO FINANZIARIO DELL'ATTIVITA' DI INVESTIMENTO (B)	(898.552)	(1.997.282)
C. Flussi finanziari derivanti dall'attività di finanziamento		
Mezzi di terzi		
Incremento (decremento) debiti a breve verso banche	(502.460)	(1.352.577)
Accensione finanziamenti	1.029.300	116.311
Rimborso finanziamenti		
Mezzi propri		

Aumento di capitale a pagamento		
Cessione (acquisto) di azioni proprie		
Dividendi (e acconti su dividendi) pagati		
FLUSSO FINANZIARIO DELL'ATTIVITA' DI FINANZIAMENTO (C)	526.840	(1.236.266)
INCREMENTO (DECREMENTO) DELLE DISPONIBILITA' LIQUIDE (A+-B+-C)	(2.025.433)	217.425
Disponibilità liquide iniziali	2.442.963	2.225.538
Disponibilità liquide finali	417.530	2.442.963
INCREMENTO (DECREMENTO) DELLE DISPONIBILITA' LIQUIDE	(2.025.433)	217.425

Il presente bilancio, composto da Stato patrimoniale, Conto economico e Nota integrativa, rappresenta in modo veritiero e corretto la situazione patrimoniale e finanziaria nonché il risultato economico dell'esercizio e corrisponde alle risultanze delle scritture contabili.

Presidente del Consiglio di amministrazione
Massimo Colosimo

SO.ME.S.A. SRL IN LIQUIDAZIONE

Bilancio di esercizio al 31-03-2016

Dati anagrafici	
Sede in	CORSO MAZZINI, 28 - COSENZA (CS) 87100
Codice Fiscale	00269250668
Numero Rea	CS 119028
P.I.	01788760781
Capitale Sociale Euro	258.000 i.v.
Forma giuridica	Soc.a responsabilita' limitata
Settore di attività prevalente (ATECO)	108100
Società in liquidazione	si
Società con socio unico	no
Società sottoposta ad altrui attività di direzione e coordinamento	no

Gli importi presenti sono espressi in Euro

Stato Patrimoniale

	31-03-2016	31-03-2015
Stato patrimoniale		
Attivo		
C) Attivo circolante		
II - Crediti		
esigibili entro l'esercizio successivo	7.751	8.001
esigibili oltre l'esercizio successivo	674.321	674.321
Totale crediti	682.072	682.322
IV - Disponibilità liquide		
Totale disponibilità liquide	133.799	133.771
Totale attivo circolante (C)	815.871	816.093
D) Ratei e risconti		
Totale ratei e risconti (D)	4	4
Totale attivo	815.875	816.097
Passivo		
A) Patrimonio netto		
I - Capitale	258.000	258.000
VII - Altre riserve, distintamente indicate		
Riserva straordinaria o facoltativa	43.780	43.780
Varie altre riserve	674.225	674.223
Totale altre riserve	718.005	718.003
VIII - Utili (perdite) portati a nuovo	753.122	751.593
IX - Utile (perdita) dell'esercizio		
Utile (perdita) dell'esercizio	(1.723)	(1.528)
Utile (perdita) residua	(1.723)	(1.528)
Totale patrimonio netto	221.160	222.882
B) Fondi per rischi e oneri		
Totale fondi per rischi ed oneri	534.264	534.264
D) Debiti		
esigibili entro l'esercizio successivo	60.451	58.951
Totale debiti	60.451	58.951
Totale passivo	815.875	816.097

Conto Economico

	31-03-2016	31-03-2015
Conto economico		
A) Valore della produzione:		
1) ricavi delle vendite e delle prestazioni	0	0
Totale valore della produzione	0	0
B) Costi della produzione:		
7) per servizi	1.757	1.971
14) oneri diversi di gestione	635	918
Totale costi della produzione	2.392	2.889
Differenza tra valore e costi della produzione (A - B)	(2.392)	(2.889)
C) Proventi e oneri finanziari:		
16) altri proventi finanziari:		
d) proventi diversi dai precedenti		
altri	670	1.360
Totale proventi diversi dai precedenti	670	1.360
Totale altri proventi finanziari	670	1.360
Totale proventi e oneri finanziari (15 + 16 - 17 + - 17-bis)	670	1.360
E) Proventi e oneri straordinari:		
20) proventi		
altri	-	1
Totale proventi	-	1
21) oneri		
altri	1	-
Totale oneri	1	-
Totale delle partite straordinarie (20 - 21)	(1)	1
Risultato prima delle imposte (A - B + - C + - D + - E)	(1.723)	(1.528)
23) Utile (perdita) dell'esercizio	(1.723)	(1.528)

Nota integrativa al Bilancio di esercizio chiuso al 31-03-2016

Nota Integrativa parte iniziale

Introduzione

Il bilancio dell'esercizio chiuso il 31/03/2016, di cui la presente Nota Integrativa costituisce parte integrante ai sensi dell'art. 2423, c.1, C.C, è stato predisposto tenendo conto della continuazione della liquidazione della Società e corrisponde alle risultanze delle scritture contabili regolarmente tenute. E' redatto nel rispetto del principio della chiarezza e con l'obiettivo di rappresentare in modo veritiero e corretto la situazione patrimoniale e finanziaria della società ed il risultato economico dell'esercizio.
Detto bilancio è redatto in forma abbreviata in quanto non si sono realizzati i presupposti per l'obbligo di redazione in forma ordinaria di cui all'art. 2435-bis, ultimo comma.
La citazione delle norme fiscali è riferita alle disposizioni del Testo unico delle imposte sui redditi (TUIR) DPR 917 /1986 e successive modificazioni e integrazioni.
Per effetto degli arrotondamenti degli importi all'unità di euro, può accadere che in taluni prospetti, contenenti dati di dettaglio, la somma dei dettagli differisca dall'importo esposto nella riga di totale.
La presente Nota integrativa è redatta nel rispetto dei vincoli posti dalla tassonomia XBRL attualmente in vigore.
Il bilancio chiuso al 31.03.2016 della vostra società chiude con un perdita di liquidazione di Euro 1.723. Essa è dovuta alla sola attività di gestione della liquidazione svolta nel corso dell'esercizio relativo al periodo compreso tra l'1.04.2015 e il 31.03.2016, e va ad aggiungersi alle perdite di liquidazione maturate negli esercizi precedenti.
La perdita, in assenza di ricavi, ad eccezione dei soli interessi attivi maturati sulla giacenza del conto corrente bancario (Euro 670), è costituita principalmente dal costo per la tenuta della contabilità (Euro 1.500), dalle spese postali per le comunicazioni ai soci (Euro 38), dalla tassa di vidimazione dei libri sociali (Euro 310), dai diritti camerali dovuti per legge (Euro 130), dalle spese di deposito del bilancio annuale alla CCIAA di appartenenza (Euro 195) e dagli oneri e servizi bancari (Euro 214).
La Vostra Società è in liquidazione dal 1986 in quanto ha esaurito da tempo la sua funzione di commercializzazione dei prodotti derivati dalla lavorazione della barbabietola, venuta a mancare per effetto della crisi del comparto produttivo verificatasi negli anni ottanta. Durante il periodo della liquidazione, negli esercizi precedenti, sono state definite tutte le posizioni debitorie della società, nonché le vertenze legate alle cause di lavoro con il personale dipendente che risulta definitivamente liquidato.
Si rammenta che, così come già precisato nei bilanci degli esercizi passati, rimangono, in essere alcuni crediti nei confronti di soggetti che si trovano ancora attualmente in stato di fallimento e in liquidazione coatta amministrativa di prossima conclusione. In particolare si segnala che, secondo quanto dichiarato dal Commissario liquidatore del Consorzio delle Cooperative della Marsica, l'ulteriore e definitivo riparto dell'attivo liquidato da parte di quest'ultimo dovrebbe pervenire alla vostra Società nel breve periodo, posto che il Consorzio delle Cooperative della Marsica, avendo posto in vendita la sua partecipazione nella SO.ME.S.A., sarà in grado di ripartire le somme derivanti dalla sua procedura di liquidazione anche alla SO.ME.S.A. stessa. Difatti, con l'estinzione di tale credito, insinuato nel passivo della Liquidazione coatta amministrativa del Consorzio delle Cooperative della Marsica, sarà possibile redigere il pogetto di riparto finale e deliberare anche la cessazione della liquidazione della Vostra Società.
In merito ai suddetti crediti verso le procedure concorsuali, si fa infine presente che essi sono appostati nell'attivo circolante al valore di insinuazione o al valore presunto di realizzo, e sono stati quindi presuntivamente rettificati all'avvio delle operazioni di liquidazione. In caso di realizzo inferiore a quello iscritto in bilancio o in caso di loro perdita integrale, da considerarsi molto probabile, visto che tali crediti insinuati hanno natura chirografaria, la differenza residua verrà iscritta a conto economico come perdita.

Principi generali di redazione del bilancio

Nella redazione del bilancio d'esercizio sono stati osservati i seguenti principi generali:

- la valutazione delle voci è stata fatta secondo prudenza e nella prospettiva della continuazione dell'attività;
- sono indicati esclusivamente gli utili realizzati alla data di chiusura dell'esercizio;
- si è tenuto conto dei proventi e degli oneri di competenza dell'esercizio, indipendentemente dalla data dell'incasso o del pagamento;
- si è tenuto conto dei rischi e delle perdite di competenza dell'esercizio anche se conosciuti dopo la chiusura di questo.

La struttura dello Stato patrimoniale e del Conto economico è la seguente:

- lo Stato patrimoniale ed il Conto economico riflettono le disposizioni degli artt.2423-ter, 2424, 2425 e 2435-bis del C.C.;
- per ogni voce dello Stato patrimoniale e del Conto economico è stato indicato l'importo della voce corrispondente dell'esercizio precedente;
- l'iscrizione delle voci di Stato patrimoniale e Conto economico è stata fatta secondo i principi degli artt. 2424-bis e 2425-bis del C.C.;
- non vi sono elementi eterogenei ricompresi nelle singole voci;
- i criteri di valutazione non sono stati modificati rispetto a quelli adottati nel precedente esercizio;
- i valori delle voci di bilancio dell'esercizio in corso sono perfettamente comparabili con quelli delle voci del bilancio dell'esercizio precedente.

Il contenuto della presente Nota integrativa è formulato in applicazione dell’art. 2435-bis c.5 C.C.. Si ritiene tuttavia opportuno fornire le indicazioni di cui ai nn. 2 e 14 dell’art. 2427 c.1 C.C., in quanto ritenute significative per l’interpretazione del presente bilancio. Risultano pertanto omesse le indicazioni richieste dal n.10) dell’art. 2426, dai nn. 3), 7), 9), 10), 12), 13), 15), 16), 17) dell’art. 2427, dal n. 1) dell’art. 2427-bis e le indicazioni richieste dal n.6) dell’art. 2427 sono riferite all’importo globale dei debiti iscritti in bilancio.
Al pari, ai sensi dell’art. 2435-bis c.6 C.C., l’informativa di cui all’art. 2427 c. 1 n. 22-bis è limitata alle eventuali operazioni realizzate direttamente o indirettamente con i maggiori soci e con l'organo della liquidazione.
Ai sensi dell’art. 2435-bis c. 6 C.C., l’informativa di cui all’art. 2427 c. 1 n. 22-ter è limitata alla natura e all’obiettivo economico degli eventuali accordi non risultanti dallo Stato patrimoniale.
La società si avvale inoltre della facoltà di esonero dalla redazione della Relazione sulla gestione prevista dall’art. 2435-bis C.C. in quanto sono riportate in Nota Integrativa le informazioni richieste dai nn. 3 e 4 dell'art. 2428.
La Nota integrativa contiene inoltre tutte le informazioni complementari ritenute necessarie per fornire la rappresentazione veritiera e corretta della situazione economica, finanziaria e patrimoniale, anche se non richieste da specifiche disposizioni di legge.

Criteri di valutazione

I criteri di valutazione adottati sono quelli previsti specificamente nell’art. 2426 e nelle altre norme del C.C. Per la valutazione di casi specifici non espressamente regolati dalle norme sopraccitate si è fatto ricorso ai principi contabili nazionali formulati dai Consigli Nazionali dei Dottori Commercialisti e dei Ragionieri e dall’Organismo Italiano di Contabilità (OIC).
Si dà atto che, nel corso dell’esercizio, non sono stati erogati crediti, né sono state prestate garanzie a favore dei membri dell’Organo Amministrativo, come pure non ne esistono al termine dello stesso.

Nota Integrativa Attivo

Nella presente sezione della Nota integrativa si fornisce, secondo l'articolazione dettata dalla tassonomia XBRL e nel rispetto delle disposizioni dell'articolo 2427 C.C., il commento alle voci che, nel bilancio dell'esercizio chiuso al 31/03/2016, compongono l'Attivo di Stato patrimoniale.
Non sono iscritte nell'attivo dello stato patrimoniale immobilizzazioni immateriali, materiali e finanziarie:

Attivo circolante

Voce C – Variazioni dell'Attivo Circolante

L'attivo circolante raggruppa, sotto la lettera "C", le seguenti voci della sezione "attivo" dello stato patrimoniale:

- Voce I - Rimanenze;
- Voce II - Crediti;
- Voce III - Attività Finanziarie che non costituiscono Immobilizzazioni;
- Voce IV - Disponibilità Liquide.

L'ammontare dell'Attivo circolante al 31/03/2016 è pari a 815.871.
Rispetto al passato esercizio, ha subito una variazione in diminuzione pari a 222.
Di seguito sono forniti, secondo lo schema dettato dalla tassonomia XBRL, i dettagli (criteri di valutazione, movimentazione, ecc.) relativi a ciascuna di dette voci.

Rimanenze

Non sono iscritte nell'attivo dello stato patrimoniale rimanenze.

Attivo circolante: crediti

CRITERI DI VALUTAZIONE E ISCRIZIONE IN BILANCIO

I crediti iscritti in bilancio rappresentano validi diritti ad esigere ammontari di disponibilità liquide da clienti o da altri terzi.
Come richiesto dall'art. 2424 del codice civile, i crediti iscritti nell'attivo circolante sono stati suddivisi, in base alla scadenza, tra crediti esigibili entro ed oltre l'esercizio successivo.
La classificazione dei crediti nell'attivo circolante è effettuata secondo il criterio di destinazione degli stessi rispetto all'attività ordinaria di gestione.

Altri Crediti

Gli altri crediti iscritti in bilancio sono esposti al valore nominale, che coincide con il presumibile valore di realizzazione.

Variazioni dei crediti iscritti nell'attivo circolante

Voce CII - Variazioni dei Crediti

L'importo totale dei Crediti è collocato nella sezione "attivo" dello Stato patrimoniale alla voce "C.II" per un importo complessivo di euro 682.072.
Il prospetto che segue fornisce il dettaglio delle variazioni intervenute nel corso dell'esercizio oggetto del presente bilancio nelle varie tipologie di crediti che compongono la voce C.II.

	Valore di inizio esercizio	Variazione nell'esercizio	Valore di fine esercizio	Quota scadente entro l'esercizio	Quota scadente oltre l'esercizio
Crediti verso clienti iscritti nell'attivo circolante	-	0	-	-	-

	Valore di inizio esercizio	Variazione nell'esercizio	Valore di fine esercizio	Quota scadente entro l'esercizio	Quota scadente oltre l'esercizio
Crediti verso imprese controllate iscritti nell'attivo circolante	-	0	-	-	-
Crediti verso imprese collegate iscritti nell'attivo circolante	-	0	-	-	-
Crediti verso imprese controllanti iscritti nell'attivo circolante	-	0	-	-	-
Crediti tributari iscritti nell'attivo circolante	78.714	(250)	78.464	7.751	70.713
Attività per imposte anticipate iscritte nell'attivo circolante	-	0	-	-	-
Crediti verso altri iscritti nell'attivo circolante	603.607	0	603.607	-	603.607
Totale crediti iscritti nell'attivo circolante	682.322	(250)	682.072	7.751	674.321

Debiti di durata residua superiore a cinque anni

Non esistono crediti iscritti nell'Attivo Circolante aventi durata residua superiore a cinque anni.

Dettagli sui crediti rilevanti scadenti oltre l'anno

I crediti verso altri esigibili oltre i 12 mesi accolgono i crediti il cui incasso è caratterizzato dall'incerto esito delle procedure concorsuali di liquidazione, così come anticipato nelle premesse della nota integrativa. Come detto in precedenza, il loro valore è già stato in parte svalutato all'atto della messa in liquidazione della Società, attesa la loro natura chirografaria e il loro grado di rischio connesso con l'esito delle procedure concorsuali da cui originano. L'eventuale maggiore perdita che si dovesse verificare in relazione all'incerto esito delle suddette procedure concorsuali verrà contabilizzata al più come sopravvenienza passiva nel conto economico.

Suddivisione dei crediti iscritti nell'attivo circolante per area geografica

In relazione a quanto disposto dall'ultima parte del n. 6 dell'art. 2427 C.C., in riferimento all'indicazione della ripartizione per aree geografiche dei crediti, si precisa che tutti i crediti dell'attivo circolante presenti in bilancio sono riferibili a soggetti residenti in Italia.

Crediti iscritti nell'attivo circolante relativi ad operazioni con obbligo di retrocessione a termine

Operazioni di compravendita con obbligo di retrocessione (art. 2427 n. 6-ter C. C.)

Non esistono, alla data di chiusura dell'esercizio, operazioni che prevedono l'obbligo per l'acquirente di retrocessione a termine.

Attivo circolante: attività finanziarie che non costituiscono immobilizzazioni

Variazioni delle attività finanziarie che non costituiscono immobilizzazioni

Alla data di chiusura dell'esercizio, la società non detiene alcuna tipologia di attività finanziarie non immobilizzate.

Attivo circolante: disponibilità liquide

Variazioni delle disponibilità liquide

CRITERI DI VALUTAZIONE E ISCRIZIONE IN BILANCIO

Le disponibilità liquide, esposte nella sezione "attivo" dello Stato patrimoniale alla voce "C.IV per euro 133.799, corrispondono alle giacenze sui conti correnti intrattenuti presso le banche e alle liquidità esistenti nelle casse sociali alla chiusura dell'esercizio e sono state valutate al valore nominale.
Il prospetto che segue fornisce il dettaglio delle variazioni intervenute nel corso dell'esercizio oggetto del presente bilancio nelle varie tipologie di disponibilità liquide che compongono la voce C.IV.

	Valore di inizio esercizio	Variazione nell'esercizio	Valore di fine esercizio
Depositi bancari e postali	133.771	21	133.792
Assegni	-	0	-
Denaro e altri valori in cassa	-	7	7
Totale disponibilità liquide	133.771	28	133.799

Ratei e risconti attivi

CRITERI DI VALUTAZIONE E ISCRIZIONE IN BILANCIO

Nella voce D. "Ratei e risconti attivi", esposta nella sezione "attivo" dello Stato patrimoniale sono iscritti proventi di competenza dell'esercizio esigibili in esercizi successivi e costi sostenuti entro la chiusura dell'esercizio, ma di competenza di esercizi successivi. In tali voci sono state iscritte solo quote di costi e proventi comuni a due o più esercizi, l'entità dei quali varia in ragione del tempo.
I ratei ed i risconti attivi iscritti nel bilancio dell'esercizio chiuso al 31/03/2016 ammontano a euro 4. Rispetto al passato esercizio si riscontrano le variazioni esposte nel seguente prospetto.

	Valore di inizio esercizio	Variazione nell'esercizio	Valore di fine esercizio
Disaggio su prestiti	-	0	-
Ratei attivi	-	0	-
Altri risconti attivi	4	0	4
Totale ratei e risconti attivi	4	0	4

Le variazioni intervenute sono relative a normali fatti di gestione.

Oneri finanziari capitalizzati

Oneri finanziari capitalizzati
Nel corso dell'esercizio non sono stati imputati oneri finanziari a valori iscritti nell'attivo dello Stato patrimoniale.

Nota Integrativa Passivo e patrimonio netto

Nella presente sezione della Nota integrativa si fornisce, secondo l'articolazione dettata dalla tassonomia XBRL e nel rispetto delle disposizioni dell'articolo 2427 C.C., il commento alle voci che, nel bilancio dell'esercizio chiuso al 31/03/2016, compongono il Patrimonio netto e il Passivo di Stato patrimoniale.

Patrimonio netto

Il principio contabile nazionale OIC 28, dopo aver definito il patrimonio netto come la differenza tra le attività e le passività di bilancio in grado di esprimere la capacità della società di soddisfare i creditori e le obbligazioni "in via residuale" attraverso le attività, precisa che:

- le riserve di utili sono generalmente costituite in sede di riparto dell'utile netto risultante dal bilancio d' esercizio approvato, mediante esplicita destinazione a riserva, o mediante semplice delibera di non distribuzione, in modo che l'eventuale utile residuo venga accantonato nella voce AVIII "Utili (perdite) portati a nuovo" del passivo dello Stato patrimoniale;
- le riserve di capitale rappresentano le quote di patrimonio netto che derivano, per esempio, da ulteriori apporti dei soci, dalla conversione di obbligazioni in azioni, dalle rivalutazioni monetarie o dalla rinuncia di crediti da parte dei soci.

Variazioni nelle voci di patrimonio netto

Voce A – Variazioni del Patrimonio Netto

Il patrimonio netto ammonta a euro 221.160 ed evidenzia una variazione in diminuzione di euro 1.722.
Di seguito si evidenziano le variazioni intervenute nella consistenza delle voci del patrimonio netto, come richiesto dall'art. 2427 c.4 C.C. ,nonché la composizione della voce "Varie Altre riserve".

	Valore di inizio esercizio	Destinazione del risultato dell'esercizio precedente	Altre variazioni	Risultato d'esercizio	Valore di fine esercizio
		Altre destinazioni	Incrementi		
Capitale	258.000	-	-		258.000
Altre riserve					
Riserva straordinaria o facoltativa	43.780	-	-		43.780
Varie altre riserve	674.223	-	-		674.225
Totale altre riserve	718.003	-	1		718.005
Utili (perdite) portati a nuovo	751.593	1.528	-		753.122
Utile (perdita) dell'esercizio	(1.528)	1.528	-	(1.723)	(1.723)
Totale patrimonio netto	222.882	0	1	(1.723)	221.160

Disponibilità e utilizzo del patrimonio netto

Le riserve del patrimonio netto possono essere utilizzate per diverse operazioni a seconda dei loro vincoli e della loro natura. La nozione di distribuibilità della riserva può non coincidere con quella di disponibilità. La disponibilità riguarda la possibilità di utilizzazione della riserva (ad esempio per aumenti gratuiti di capitale), la distribuibilità riguarda invece la possibilità di erogazione ai soci (ad esempio sotto forma di dividendo) di somme prelevabili in tutto o in parte dalla relativa riserva. Pertanto, disponibilità e distribuibilità possono coesistere o meno.
L'origine, la possibilità di utilizzazione e la distribuibilità, nonché l'avvenuta utilizzazione nei precedenti esercizi, relativamente a ciascuna posta del patrimonio netto contabile, risultano evidenziate nel prospetto seguente.

	Importo	Possibilità di utilizzazione	Quota disponibile
Capitale	258.000	B	258.000
Altre riserve			

Riserva straordinaria o facoltativa	43.780	B	43.780
Varie altre riserve	674.225	B	674.225
Totale altre riserve	718.005		718.005
Totale	976.005		976.005
Quota non distribuibile			976.005
Residua quota distribuibile			0

Distribuibilità delle riservw del patrimonio netto

Si precisa che tutte le riserve del patrimonio netto sono indistribuibili in quanto destinate alla copertura delle perdite precedenti.

Riserva da arrotondamento all'unità di euro

Al solo fine di consentire la quadratura dello Stato patrimoniale, nel bilancio dell'esercizio chiuso al 31/03/2016 è stata iscritta una Riserva da arrotondamento pari a euro 1. Non essendo esplicitamente contemplata dalla tassonomia XBRL relativa allo Stato patrimoniale, detta riserva è stata inserita nella sotto-voce Varie altre riserve.

Fondi per rischi e oneri

Informazioni sui fondi per rischi e oneri

Fondi per rischi ed oneri
I "Fondi per rischi e oneri" accolgono, nel rispetto dei principi della competenza economica e della prudenza, gli accantonamenti effettuati allo scopo di coprire perdite o debiti di natura determinata e di esistenza certa o probabile, il cui ammontare o la cui data di sopravvenienza sono tuttavia indeterminati. Nella valutazione dei rischi e degli oneri il cui effettivo concretizzarsi è subordinato al verificarsi di eventi futuri, si sono tenute in considerazione anche le informazioni divenute disponibili dopo la chiusura dell'esercizio e fino alla data di redazione del presente bilancio.

	Fondo per trattamento di quiescenza e obblighi simili	Fondo per imposte anche differite	Altri fondi	Totale fondi per rischi e oneri
Valore di inizio esercizio	-	-	534.264	534.264
Variazioni nell'esercizio				
Totale variazioni	0	0	0	0
Valore di fine esercizio	-	-	534.264	534.264

Debiti

CRITERI DI VALUTAZIONE E ISCRIZIONE IN BILANCIO

I debiti presenti nella sezione del passivo di Stato patrimoniale sono stati valutati al loro valore nominale. I debiti verso fornitori sono rilevati loro valore nominale.
Altri debiti
Gli altri debiti di bilancio sono stati rilevati al loro valore nominale.

Variazioni e scadenza dei debiti

L'importo totale dei debiti è collocato nella sezione "passivo" dello Stato patrimoniale alla voce "D" per un importo complessivo di euro 60.451.
Il prospetto che segue fornisce il dettaglio delle variazioni intervenute nel corso dell'esercizio oggetto del presente bilancio nelle varie tipologie di debiti che compongono la voce D.

	Valore di inizio esercizio	Variazione nell'esercizio	Valore di fine esercizio	Quota scadente entro l'esercizio
Obbligazioni	-	0	-	-
Obbligazioni convertibili	-	0	-	-
Debiti verso soci per finanziamenti	-	0	-	-
Debiti verso banche	-	0	-	-
Debiti verso altri finanziatori	-	0	-	-
Acconti	-	0	-	-
Debiti verso fornitori	58.230	1.500	59.730	59.730
Debiti rappresentati da titoli di credito	-	0	-	-
Debiti verso imprese controllate	-	0	-	-
Debiti verso imprese collegate	-	0	-	-
Debiti verso controllanti	-	0	-	-
Debiti tributari	-	0	-	-
Debiti verso istituti di previdenza e di sicurezza sociale	-	0	-	-
Altri debiti	722	0	722	722
Totale debiti	58.951	1.500	60.451	60.451

In ossequio al disposto dell'art. 2427 c. 1 n. 6 C.C., si evidenzia che non esistono debiti di durata residua superiore a cinque anni.
La vove debiti verso fornitori include i debiti per fatture ricevute (Euro 2.659) e quelli per fatture da ricevere (Euro 57.071).
La voce altri debiti include un anticipo del liquidatore (Euro 324).

Suddivisione dei debiti per area geografica

In relazione a quanto disposto dall'ultima parte del n. 6 c. 1 dell'art. 2427 C.C., in riferimento all'indicazione della ripartizione per aree geografiche dei debiti, si precisa che tutti i debiti presenti in bilancio sono riferibili a soggetti residenti in Italia.

Debiti assistiti da garanzie reali su beni sociali

In relazione a quanto disposto dall'ultima parte del c. 1 n. 6 dell'art. 2427 C.C., si segnala che non esistono debiti assistiti da garanzie reali su beni sociali.

Debiti relativi ad operazioni con obbligo di retrocessione a termine

Non esistono, alla data di chiusura dell'esercizio, operazioni che prevedono l'obbligo per l'acquirente di retrocessione a termine.

Finanziamenti effettuati da soci della società

Finanziamenti effettuati dai soci alla società (Art. 2427 c. 1 n. 19-bis C.C.)

La società non ha raccolto alcun tipo di finanziamento presso i propri soci.

Nota Integrativa Conto economico

Il Conto economico è basato sulla distinzione tra attività ordinaria e attività straordinaria, considerando la prima quale attività tipica della società, costituita dalle operazioni che si manifestano in via continuativa (include anche l' attività accessoria e finanziaria), e la seconda caratterizzata dai proventi e dagli oneri la cui fonte è estranea all' attività ordinaria della società.
Nella presente sezione della Nota integrativa si fornisce, secondo l'articolazione dettata della tassonomia XBRL e nel rispetto delle disposizioni dell'articolo 2427 C.C., il commento alle voci che, nel bilancio dell'esercizio chiuso al 31/03/2016, compongono il Conto economico.

Costi della produzione

I costi e gli oneri della classe B del Conto economico, classificati per natura, sono stati indicati al netto di resi, sconti, abbuoni e premi, mentre gli sconti di natura finanziaria sono stati rilevati nella voce C.16, costituendo proventi finanziari.
I costi per materie prime, sussidiarie, di consumo e merci includono anche i costi accessori di acquisto (trasporti, assicurazioni, carico e scarico, ecc.) qualora il fornitore li abbia inclusi nel prezzo di acquisto delle materie e merci. In caso contrario, sono stati iscritti tra i costi per servizi (voce B.7).
Si precisa che l'IVA non recuperabile è stata incorporata nel costo d'acquisto dei beni.
Sono stati imputati alle voci B.6, B.7 e B.8, non solo i costi di importo certo risultanti da fatture ricevute dai fornitori, ma anche quelle di importo stimato non ancora documentato, per i quali sono stati effettuati degli appositi accertamenti.
Nel complesso, i costi della produzione di competenza dell'esercizio chiuso al 31/03/2016, al netto dei resi, degli sconti e degli abbuoni, ammontano a euro 2.392.

Proventi e oneri finanziari

Nella classe C del Conto economico sono stati rilevati tutti i componenti positivi e negativi del risultato economico d'esercizio connessi con l'attività finanziaria dell'impresa, caratterizzata dalle operazioni che generano proventi, oneri, plusvalenze e minusvalenze da cessione, relativi a titoli, partecipazioni, conti bancari, crediti iscritti nelle immobilizzazioni e finanziamenti di qualsiasi natura attivi e passivi, e utili e perdite su cambi.
I proventi e oneri di natura finanziaria sono stati iscritti in base alla competenza economico-temporale, inoltre gli interessi e altri oneri finanziari sono iscritti alla voce C.17 di Conto economico sulla base di quanto maturato nell' esercizio al netto dei relativi risconti.
I proventi finanziari sono costituiti dagli interessi attivi maturati durante l'anno sulla giacenza di conto corrente e ammontano ad euro 670.

Imposte sul reddito d'esercizio, correnti differite e anticipate

Imposte correnti differite e anticipate

Differenze temporanee e rilevazione delle imposte differite attive e passive

Le attività derivanti da imposte anticipate non sono state rilevate in quanto non sono presenti, nell'esercizio in corso, differenze temporanee deducibili.
Le imposte differite passive non sono state rilevate in quanto non si sono verificate differenze temporanee imponibili.

Determinazione imposte a carico dell'esercizio

Nessun costo per IRES ed IRAP è stato stanziato per il reddito prodotto nell'esercizio in quanto la società ha determinato imponibile fiscale negativi.

Nota Integrativa Altre Informazioni

Titoli emessi dalla società

Azioni di godimento, obbligazioni convertibili in azioni, titoli o valori simili emessi dalla società (art. 2427 c. 1 n. 18 C.C.)

La società non ha emesso azioni di godimento, obbligazioni convertibili, titoli o altri valori similari.

Informazioni sugli strumenti finanziari emessi dalla società

Numero e caratteristiche degli altri strumenti finanziari emessi dalla società (art. 2427 c. 1 n. 19 C.C.)

La società non ha emesso alcun tipo di strumento finanziario.

Prospetto riepilogativo del bilancio della società che esercita l'attività di direzione e coordinamento

Informazioni sulla società o l'ente che esercita l'attività di direzione e coordinamento (art. 2497-bis C.C.)

La società non è soggetta ad attività di direzione o coordinamento da parte di società o enti terzi.

Azioni proprie e di società controllanti

Si precisa che:

- la società non possiede azioni proprie, neppure indirettamente;
- la società non possiede, direttamente o indirettamente, azioni o quote di società controllanti;
- nel corso dell'esercizio la società non ha posto in essere acquisti o alienazioni di azioni proprie e azioni o quote di società controllanti, anche per il tramite di società fiduciaria o interposta persona.

Oltre a completare le informazioni previste dall'art. 2427 C.C., di seguito si riportano anche ulteriori informazioni obbligatorie in base a disposizioni di legge, o complementari, al fine della rappresentazione veritiera e corretta della situazione patrimoniale, finanziaria ed economica della società.

Patrimoni destinati a uno specifico affare (art. 2427 c. 1 n. 20 C.C.)

La società non ha costituito patrimoni destinati a uno specifico affare.

Finanziamenti destinati a uno specifico affare (art. 2427 c. 1 n. 21 C.C.)

La società non ha in essere, alla data di chiusura dell'esercizio in commento, contratti di finanziamento destinati a uno specifico affare.

Operazioni realizzate con parti correlate (art. 2427 c. 1 n. 22-bis C.C.)

Ai fini di quanto previsto dalle vigenti disposizioni, si segnala che nel corso dell'esercizio chiuso al 31/03/2016 non sono state effettuate operazioni atipiche e/o inusuali che per significatività e/o rilevanza possano dare luogo a dubbi in ordine alla salvaguardia del patrimonio aziendale ed alla tutela dei soci di minoranza, né con parti correlate né con soggetti diversi dalle parti correlate.

Natura e obiettivo economico di accordi non risultanti dallo stato patrimoniale (art. 2427 c. 1 n. 22-ter C.C.)

Non sussistono accordi non risultanti dallo Stato patrimoniale dotati dei requisiti di cui al n. 22-ter dell'art. 2427 C. C.

Eventuali effetti significativi delle variazioni nei cambi valutari verificatesi successivamente alla chiusura dell'esercizio (art. 2427 c. 1 n. 6-bis C.C.)

Successivamente alla chiusura dell'esercizio non si sono rilevate variazioni nei cambi valutari tali da ingenerare effetti significativi sulle attività e passività in valuta.

Fatti di rilievo avvenuti dopo la chiusura dell'esercizio (art. 2428 c. 3 n. 5 C.C.)

Successivamente alla chiusura dell'esercizio non si sono rilevati fatti di rilievo tali da essere oggetto di illustrazione nella presente nota integrativa, ad eccezione di quanto segue: in data 28.01.2016 si è svolta la gara pubblica per la vendita della partecipazione del Consorzio delle Cooperative della Marsica nella SO.ME.S.A. S.r.l. in liquidazione con la presentazione di un'offerta di acquisto superiore al prezzo base. Per il completamento della cessione si è reso però necessario un nuovo provvedimento da parte dell'Autorità di Vigilanza presso il Ministero dello Sviluppo Economico. Pertanto la procedura di cessione è in attesa di tale nuovo provvedimento che è necessario per il completamento dell'iter di vendita della partecipazione.
Quando la quota detenuta dal Consorzio delle Cooperative della Marsica nella SO.ME.S.A. sarà effettivamente ceduta e liquidata, l'Autorità di Vigilanza determinerà il compenso spettante ai Commissari liquidatori ed autorizzerà i medesimi ad eseguire il conseguente riparto finale, consentendo altresì alla SO.ME.S.A. di incassare il credito residuo vantato dal medesimo consorzio e di procedere a sua volta alla redazione ed approvazione del suo progetto di riparto finale necessario per la cessazione della Società. A tal proposito il sottoscritto Liquidatore ha chiesto al Commissario liquidatore del Consorzio delle Cooperative della Marsica di relazionare sulla vendita della partecipazione, al fine di comprendere i tempi della suddetta procedura di cessione della quota e quindi dell'incasso del residuo credito che, purtroppo, dipendono dalla emanazione del provvedimento finale di competenza dell'Autorità di Vigilanza presso il MISE.

Informazioni relative al valore equo "fair value" degli strumenti finanziari derivati (art. 2427-bis c.1 n.1 C. C.)

Alla data di chiusura dell'esercizio non risultano utilizzati strumenti finanziari derivati.

Nota Integrativa parte finale

PROPOSTA DI DESTINAZIONE DEL RISULTATO D'ESERCIZIO

Sulla base di quanto esposto si propone di riportare a nuovo la perdita di esercizio, ammontante a complessivi euro -1.723.
Cosenza, 5 luglio 2016
Il Liquidatore
Dott. Andrea DI DONNA

FERROVIE DELLA CALABRIA S.R.L.

Bilancio di esercizio al 31-12-2015

Dati anagrafici	
Sede in	CATANZARO
Codice Fiscale	02355890795
Numero Rea	CATANZARO 162464
P.I.	02355890795
Capitale Sociale Euro	23.751.213 i.v.
Forma giuridica	SOCIETA' A RESPONSABILITA' LIMITATA CON UNICO SOCIO
Società in liquidazione	no
Società con socio unico	no
Società sottoposta ad altrui attività di direzione e coordinamento	no
Appartenenza a un gruppo	no

Gli importi presenti sono espressi in Euro

Stato Patrimoniale

	31-12-2015	31-12-2014
Stato patrimoniale		
Attivo		
A) Crediti verso soci per versamenti ancora dovuti		
Parte richiamata	0	0
Parte da richiamare	0	0
Totale crediti verso soci per versamenti ancora dovuti (A)	0	0
B) Immobilizzazioni		
I - Immobilizzazioni immateriali		
1) costi di impianto e di ampliamento	0	0
2) costi di ricerca, di sviluppo e di pubblicità	227.942	383.158
3) diritti di brevetto industriale e diritti di utilizzazione delle opere dell'ingegno	0	0
4) concessioni, licenze, marchi e diritti simili	31.902	24.927
5) avviamento	0	0
6) immobilizzazioni in corso e acconti	0	0
7) altre	0	0
Totale immobilizzazioni immateriali	259.844	408.085
II - Immobilizzazioni materiali		
1) terreni e fabbricati	1.243.376	1.051.996
2) impianti e macchinario	1.689.868	682.235
3) attrezzature industriali e commerciali	27.658	28.086
4) altri beni	24.735.667	30.681.126
5) immobilizzazioni in corso e acconti.	0	0
Totale immobilizzazioni materiali	27.696.569	32.443.443
III - Immobilizzazioni finanziarie		
1) partecipazioni in		
a) imprese controllate	0	0
b) imprese collegate	0	0
c) imprese controllanti	0	0
d) altre imprese	5.000	5.000
Totale partecipazioni	5.000	5.000
2) crediti		
a) verso imprese controllate		
esigibili entro l'esercizio successivo	0	0
esigibili oltre l'esercizio successivo	0	0
Totale crediti verso imprese controllate	0	0
b) verso imprese collegate		
esigibili entro l'esercizio successivo	0	0
esigibili oltre l'esercizio successivo	0	0
Totale crediti verso imprese collegate	0	0
c) verso controllanti		
esigibili entro l'esercizio successivo	0	0
esigibili oltre l'esercizio successivo	0	0
Totale crediti verso controllanti	0	0
d) verso altri		
esigibili entro l'esercizio successivo	0	0
esigibili oltre l'esercizio successivo	0	0
Totale crediti verso altri	0	0

Totale crediti	0	0
3) altri titoli	0	0
4) azioni proprie	0	0
azioni proprie, valore nominale complessivo	0	0
Totale immobilizzazioni finanziarie	5.000	5.000
Totale immobilizzazioni (B)	27.961.413	32.856.528
C) Attivo circolante		
I - Rimanenze		
1) materie prime, sussidiarie e di consumo	5.411.898	5.274.334
2) prodotti in corso di lavorazione e semilavorati	0	0
3) lavori in corso su ordinazione	0	0
4) prodotti finiti e merci	0	0
5) acconti	30.493	596.111
Totale rimanenze	5.442.391	5.870.445
II - Crediti		
1) verso clienti		
esigibili entro l'esercizio successivo	11.474.461	5.471.300
esigibili oltre l'esercizio successivo	5.116.478	10.385.311
Totale crediti verso clienti	16.590.939	15.856.611
2) verso imprese controllate		
esigibili entro l'esercizio successivo	0	0
esigibili oltre l'esercizio successivo	0	0
Totale crediti verso imprese controllate	0	0
3) verso imprese collegate		
esigibili entro l'esercizio successivo	0	0
esigibili oltre l'esercizio successivo	0	0
Totale crediti verso imprese collegate	0	0
4) verso controllanti		
esigibili entro l'esercizio successivo	0	0
esigibili oltre l'esercizio successivo	0	0
Totale crediti verso controllanti	0	0
4-bis) crediti tributari		
esigibili entro l'esercizio successivo	0	0
esigibili oltre l'esercizio successivo	0	0
Totale crediti tributari	0	0
4-ter) imposte anticipate		
esigibili entro l'esercizio successivo	129.880	129.880
esigibili oltre l'esercizio successivo	0	0
Totale imposte anticipate	129.880	129.880
5) verso altri		
esigibili entro l'esercizio successivo	30.733.305	76.501.967
esigibili oltre l'esercizio successivo	32.174.114	37.108.569
Totale crediti verso altri	62.907.419	113.610.536
Totale crediti	79.628.238	129.597.027
III - Attività finanziarie che non costituiscono immobilizzazioni		
1) partecipazioni in imprese controllate	0	0
2) partecipazioni in imprese collegate	0	0
3) partecipazioni in imprese controllanti	0	0
4) altre partecipazioni	0	0
5) azioni proprie	0	0
azioni proprie, valore nominale complessivo	0	0

6) altri titoli.	0	0
Totale attività finanziarie che non costituiscono immobilizzazioni	0	0
IV - Disponibilità liquide		
1) depositi bancari e postali	5.942.840	5.101.537
2) assegni	0	0
3) danaro e valori in cassa	22.275	26.952
Totale disponibilità liquide	5.965.115	5.128.489
Totale attivo circolante (C)	91.035.744	140.595.961
D) Ratei e risconti		
Ratei e risconti attivi	1.167.449	1.506.519
Disaggio su prestiti	0	0
Totale ratei e risconti (D)	1.167.449	1.506.519
Totale attivo	120.164.606	174.959.008
Passivo		
A) Patrimonio netto		
I - Capitale	23.751.213	23.751.213
II - Riserva da soprapprezzo delle azioni	0	0
III - Riserve di rivalutazione	0	0
IV - Riserva legale	0	0
V - Riserve statutarie	0	0
VI - Riserva per azioni proprie in portafoglio	0	0
VII - Altre riserve, distintamente indicate		
Riserva straordinaria o facoltativa	0	0
Riserva per acquisto azioni proprie	0	0
Riserva da deroghe ex art. 2423 Cod. Civ	0	0
Riserva azioni (quote) della società controllante	0	0
Riserva non distribuibile da rivalutazione delle partecipazioni	0	0
Versamenti in conto aumento di capitale	0	0
Versamenti in conto futuro aumento di capitale	0	0
Versamenti in conto capitale	0	0
Versamenti a copertura perdite	0	0
Riserva da riduzione capitale sociale	0	0
Riserva avanzo di fusione	0	0
Riserva per utili su cambi	0	0
Varie altre riserve	20.775	20.775
Totale altre riserve	20.775	20.775
VIII - Utili (perdite) portati a nuovo	(7.871.465)	(2.371.785)
IX - Utile (perdita) dell'esercizio		
Utile (perdita) dell'esercizio	(1.077.557)	(5.499.680)
Copertura parziale perdita d'esercizio	0	0
Utile (perdita) residua	(1.077.557)	(5.499.680)
Totale patrimonio netto	14.822.966	15.900.523
B) Fondi per rischi e oneri		
1) per trattamento di quiescenza e obblighi simili	0	0
2) per imposte, anche differite	0	0
3) altri	468.249	1.474.198
Totale fondi per rischi ed oneri	468.249	1.474.198
C) Trattamento di fine rapporto di lavoro subordinato	15.532.915	18.599.433
D) Debiti		
1) obbligazioni		
esigibili entro l'esercizio successivo	0	0

esigibili oltre l'esercizio successivo	0	0
Totale obbligazioni	0	0
2) obbligazioni convertibili		
esigibili entro l'esercizio successivo	0	0
esigibili oltre l'esercizio successivo	0	0
Totale obbligazioni convertibili	0	0
3) debiti verso soci per finanziamenti		
esigibili entro l'esercizio successivo	0	0
esigibili oltre l'esercizio successivo	0	0
Totale debiti verso soci per finanziamenti	0	0
4) debiti verso banche		
esigibili entro l'esercizio successivo	0	21.629
esigibili oltre l'esercizio successivo	13.564.619	14.978.123
Totale debiti verso banche	13.564.619	14.999.752
5) debiti verso altri finanziatori		
esigibili entro l'esercizio successivo	0	0
esigibili oltre l'esercizio successivo	0	0
Totale debiti verso altri finanziatori	0	0
6) acconti		
esigibili entro l'esercizio successivo	7.893	7.931
esigibili oltre l'esercizio successivo	0	0
Totale acconti	7.893	7.931
7) debiti verso fornitori		
esigibili entro l'esercizio successivo	11.848.166	25.962.700
esigibili oltre l'esercizio successivo	0	0
Totale debiti verso fornitori	11.848.166	25.962.700
8) debiti rappresentati da titoli di credito		
esigibili entro l'esercizio successivo	0	0
esigibili oltre l'esercizio successivo	0	0
Totale debiti rappresentati da titoli di credito	0	0
9) debiti verso imprese controllate		
esigibili entro l'esercizio successivo	0	652
esigibili oltre l'esercizio successivo	0	0
Totale debiti verso imprese controllate	0	652
10) debiti verso imprese collegate		
esigibili entro l'esercizio successivo	0	0
esigibili oltre l'esercizio successivo	0	0
Totale debiti verso imprese collegate	0	0
11) debiti verso controllanti		
esigibili entro l'esercizio successivo	0	0
esigibili oltre l'esercizio successivo	0	0
Totale debiti verso controllanti	0	0
12) debiti tributari		
esigibili entro l'esercizio successivo	5.460.168	6.798.216
esigibili oltre l'esercizio successivo	16.464.946	19.368.382
Totale debiti tributari	21.925.114	26.166.598
13) debiti verso istituti di previdenza e di sicurezza sociale		
esigibili entro l'esercizio successivo	1.106.469	6.854.583
esigibili oltre l'esercizio successivo	9.967.485	11.779.491
Totale debiti verso istituti di previdenza e di sicurezza sociale	11.073.954	18.634.074
14) altri debiti		

esigibili entro l'esercizio successivo	0	0
esigibili oltre l'esercizio successivo	9.648.295	26.656.052
Totale altri debiti	9.648.295	26.656.052
Totale debiti	68.068.041	112.427.759
E) Ratei e risconti		
Ratei e risconti passivi	21.272.435	26.557.095
Aggio su prestiti	0	0
Totale ratei e risconti	21.272.435	26.557.095
Totale passivo	120.164.606	174.959.008

Conti Ordine

	31-12-2015	31-12-2014
Conti d'ordine		
Rischi assunti dall'impresa		
Fideiussioni		
a imprese controllate	0	0
a imprese collegate	0	0
a imprese controllanti	0	0
a imprese controllate da controllanti	0	0
ad altre imprese	0	0
Totale fideiussioni	0	0
Avalli		
a imprese controllate	0	0
a imprese collegate	0	0
a imprese controllanti	0	0
a imprese controllate da controllanti	0	0
ad altre imprese	0	0
Totale avalli	0	0
Altre garanzie personali		
a imprese controllate	0	0
a imprese collegate	0	0
a imprese controllanti	0	0
a imprese controllate da controllanti	0	0
ad altre imprese	0	0
Totale altre garanzie personali	0	0
Garanzie reali		
a imprese controllate	0	0
a imprese collegate	0	0
a imprese controllanti	0	0
a imprese controllate da controllanti	0	0
ad altre imprese	0	0
Totale garanzie reali	0	0
Altri rischi		
crediti ceduti	0	0
altri	16.246.604	18.336.553
Totale altri rischi	16.246.604	18.336.553
Totale rischi assunti dall'impresa	16.246.604	18.336.553
Impegni assunti dall'impresa		
Totale impegni assunti dall'impresa	0	0
Beni di terzi presso l'impresa		
merci in conto lavorazione	0	0
beni presso l'impresa a titolo di deposito o comodato	0	0
beni presso l'impresa in pegno o cauzione	0	0
altro	136.219.633	136.219.633
Totale beni di terzi presso l'impresa	136.219.633	136.219.633
Altri conti d'ordine		
Totale altri conti d'ordine	0	0
Totale conti d'ordine	152.466.237	154.556.186

Conto Economico

	31-12-2015	31-12-2014
Conto economico		
A) Valore della produzione:		
1) ricavi delle vendite e delle prestazioni	49.211.811	49.758.392
2) variazioni delle rimanenze di prodotti in corso di lavorazione, semilavorati e finiti	0	0
3) variazioni dei lavori in corso su ordinazione	0	0
4) incrementi di immobilizzazioni per lavori interni	0	0
5) altri ricavi e proventi		
contributi in conto esercizio	5.530.568	8.262.069
altri	6.405.378	1.228.440
Totale altri ricavi e proventi	11.935.946	9.490.509
Totale valore della produzione	61.147.757	59.248.901
B) Costi della produzione:		
6) per materie prime, sussidiarie, di consumo e di merci	7.321.380	8.992.850
7) per servizi	9.372.346	9.015.007
8) per godimento di beni di terzi	306.955	454.164
9) per il personale:		
a) salari e stipendi	27.333.445	27.306.672
b) oneri sociali	8.161.903	7.954.932
c) trattamento di fine rapporto	1.897.065	1.856.163
d) trattamento di quiescenza e simili	0	0
e) altri costi	168.198	194.390
Totale costi per il personale	37.560.611	37.312.157
10) ammortamenti e svalutazioni:		
a) ammortamento delle immobilizzazioni immateriali	166.674	210.832
b) ammortamento delle immobilizzazioni materiali	6.362.273	4.286.165
c) altre svalutazioni delle immobilizzazioni	0	0
d) svalutazioni dei crediti compresi nell'attivo circolante e delle disponibilità liquide	0	0
Totale ammortamenti e svalutazioni	6.528.947	4.496.997
11) variazioni delle rimanenze di materie prime, sussidiarie, di consumo e merci	(743.512)	(57.504)
12) accantonamenti per rischi	0	200.000
13) altri accantonamenti	0	0
14) oneri diversi di gestione	889.500	717.798
Totale costi della produzione	61.236.227	61.131.469
Differenza tra valore e costi della produzione (A - B)	(88.470)	(1.882.568)
C) Proventi e oneri finanziari:		
15) proventi da partecipazioni		
da imprese controllate	0	0
da imprese collegate	0	0
altri	0	0
Totale proventi da partecipazioni	0	0
16) altri proventi finanziari:		
a) da crediti iscritti nelle immobilizzazioni		
da imprese controllate	0	0
da imprese collegate	0	0
da imprese controllanti	0	0
altri	0	0
Totale proventi finanziari da crediti iscritti nelle immobilizzazioni	0	0

b) da titoli iscritti nelle immobilizzazioni che non costituiscono partecipazioni	0	0
c) da titoli iscritti nell'attivo circolante che non costituiscono partecipazioni	0	0
d) proventi diversi dai precedenti		
da imprese controllate	0	0
da imprese collegate	0	0
da imprese controllanti	0	0
altri	9.525	1.931
Totale proventi diversi dai precedenti	9.525	1.931
Totale altri proventi finanziari	9.525	1.931
17) interessi e altri oneri finanziari		
a imprese controllate	0	0
a imprese collegate	0	0
a imprese controllanti	0	0
altri	479.304	1.303.256
Totale interessi e altri oneri finanziari	479.304	1.303.256
17-bis) utili e perdite su cambi	0	0
Totale proventi e oneri finanziari (15 + 16 - 17 + - 17-bis)	(469.779)	(1.301.325)
D) Rettifiche di valore di attività finanziarie:		
18) rivalutazioni:		
a) di partecipazioni	0	0
b) di immobilizzazioni finanziarie che non costituiscono partecipazioni	0	0
c) di titoli iscritti all'attivo circolante che non costituiscono partecipazioni	0	0
Totale rivalutazioni	0	0
19) svalutazioni:		
a) di partecipazioni	0	0
b) di immobilizzazioni finanziarie che non costituiscono partecipazioni	0	0
c) di titoli iscritti nell'attivo circolante che non costituiscono partecipazioni	0	0
Totale svalutazioni	0	0
Totale delle rettifiche di valore di attività finanziarie (18 - 19)	0	0
E) Proventi e oneri straordinari:		
20) proventi		
plusvalenze da alienazioni i cui ricavi non sono iscrivibili al n 5	0	0
altri	2.213.464	1.640.196
Totale proventi	2.213.464	1.640.196
21) oneri		
minusvalenze da alienazioni i cui effetti contabili non sono iscrivibili al n 14	0	0
imposte relative ad esercizi precedenti	0	0
altri	2.618.017	3.562.107
Totale oneri	2.618.017	3.562.107
Totale delle partite straordinarie (20 - 21)	(404.553)	(1.921.911)
Risultato prima delle imposte (A - B + - C + - D + - E)	(962.802)	(5.105.804)
22) Imposte sul reddito dell'esercizio, correnti, differite e anticipate		
imposte correnti	114.755	393.876
imposte differite	0	0
imposte anticipate	0	0
proventi (oneri) da adesione al regime di consolidato fiscale / trasparenza fiscale	0	0
Totale delle imposte sul reddito dell'esercizio, correnti, differite e anticipate	114.755	393.876
23) Utile (perdita) dell'esercizio	(1.077.557)	(5.499.680)

Nota integrativa al Bilancio di esercizio chiuso al 31-12-2015

Nota Integrativa parte iniziale

FERROVIE DELLA CALABRIA S.R.L.

Sede in CATANZARO - VIA MILANO, 28

Capitale Sociale versato Euro 23.751.213,00

Iscritto alla C.C.I.A.A. di CATANZARO

Codice Fiscale e N. iscrizione Registro Imprese 02355890795

Partita IVA: 02355890795 - N. Rea: 162464

Nota Integrativa al bilancio chiuso al 31/12/2015

Premessa

Il bilancio chiuso al 31/12/2015 di cui la presente nota integrativa costituisce parte integrante ai sensi dell'art. 2423, primo comma del Codice Civile, corrisponde alle risultanze delle scritture contabili regolarmente tenute ed è redatto conformemente agli articoli 2423, 2423 ter, 2424, 2424 bis, 2425, 2425 bis del Codice Civile, secondo principi di redazione conformi a quanto stabilito dall'art. 2423 bis, primo comma c.c. e criteri di valutazione di cui all'art. 2426 c.c..

I criteri di valutazione di cui all'art. 2426 Codice Civile sono conformi a quelli utilizzati nella redazione del bilancio del precedente esercizio, e non si sono verificati eventi eccezionali che abbiano reso necessario il ricorso a deroghe di cui agli artt. 2423 bis, secondo comma e 2423, quarto comma del Codice Civile.

Ove applicabili sono stati, altresì, osservati i principi e le raccomandazioni pubblicati dall’Organismo Italiano di Contabilità (OIC) integrati, ove mancanti, dagli IAS/IFRS emessi dallo IASB, al fine di dare una rappresentazione veritiera e corretta della situazione patrimoniale, finanziaria ed economica.

Non ci sono elementi dell’attivo e del passivo che ricadano sotto più voci dello schema di bilancio.

Ai fini della comparabilità dei saldi di bilancio, ai sensi dell’art. 2423 ter, quinto comma del Codice Civile), si è provveduto a riclassificare i saldi dell’esercizio precedente.

Allo scopo di fornire una più completa informativa relativamente alla situazione patrimoniale e finanziaria, la presente nota integrativa è corredata dal rendiconto finanziario.

Criteri di redazione

Conformemente al disposto dell'articolo 2423 bis del Codice Civile, nella redazione del bilancio si è provveduto a:

- valutare le singole voci secondo prudenza ed in previsione di una normale continuità aziendale, nonché tenendo conto della funzione economica dell'elemento dell'attivo o del passivo considerato;
- includere i soli utili effettivamente realizzati nel corso dell'esercizio;
- determinare i proventi ed i costi nel rispetto della competenza temporale, ed indipendentemente dalla loro manifestazione finanziaria;
- comprendere tutti i rischi e le perdite di competenza, anche se divenuti noti dopo la conclusione dell'esercizio;
- considerare distintamente, ai fini della relativa valutazione, gli elementi eterogenei inclusi nelle varie voci del bilancio;
- mantenere immutati i criteri di valutazione adottati rispetto al precedente esercizio.

Criteri di valutazione

I criteri applicati nella valutazione delle voci di bilancio, esposti di seguito, sono conformi a quanto disposto dall'art. 2426 del Codice Civile.

Immobilizzazioni immateriali

Le immobilizzazioni immateriali sono iscritte al costo di acquisto o di produzione interna, inclusi tutti gli oneri accessori di diretta imputazione, e sono sistematicamente ammortizzate in quote costanti in relazione alla residua possibilità di utilizzazione del bene.

In particolare, i diritti di brevetto industriale ed i diritti di utilizzazione delle opere d'ingegno sono ammortizzati in base alla loro presunta durata di utilizzazione, comunque non superiore a quella fissata dai contratti di licenza.

Le immobilizzazioni il cui valore alla data di chiusura dell'esercizio risulti durevolmente inferiore al residuo costo da ammortizzare sono iscritte a tale minor valore; questo non è mantenuto se nei successivi esercizi vengono meno le ragioni della rettifica effettuata.

I costi di impianto ed ampliamento derivano dalla capitalizzazione degli oneri riguardanti le fasi di avvio e di sviluppo delle attività svolte. La valutazione indicata in bilancio e la procedura di ammortamento adottata tengono conto di un'utilità futura stimata in 5 anni.

Immobilizzazioni materiali

Le immobilizzazioni materiali sono iscritte al costo di acquisto o di produzione al netto dei relativi fondi di ammortamento, inclusi tutti i costi e gli oneri accessori di diretta imputazione, dei costi indiretti inerenti la produzione interna, nonché degli oneri relativi al finanziamento della fabbricazione interna sostenuti nel periodo di fabbricazione e fino al momento nel quale il bene può essere utilizzato.

I costi sostenuti sui beni esistenti a fini di ampliamento, ammodernamento e miglioramento degli elementi strutturali, nonché quelli sostenuti per aumentarne la rispondenza agli scopi per cui erano stati acquisiti, e le manutenzioni straordinarie in conformità con quanto disposto dall'OIC 16 ai par. da 41 e 45, sono stati capitalizzati solo in presenza di un aumento significativo e misurabile della capacità produttiva o della vita utile.

Per tali beni l'ammortamento è stato applicato in modo unitario sul nuovo valore contabile tenuto conto della residua vita utile.

Per le immobilizzazioni materiali costituite da un assieme di beni tra loro coordinati, in conformità con quanto disposto dall'OIC 16 ai par. 37 e 38, si è proceduto alla determinazione dei valori dei singoli cespiti ai fini di individuare la diversa durata della loro vita utile.

Il costo delle immobilizzazioni la cui utilizzazione è limitata nel tempo è sistematicamente ammortizzato in ogni esercizio sulla base di aliquote economico-tecniche determinate in relazione alla residua possibilità di utilizzazione.

Tutti i cespiti, compresi quelli temporaneamente non utilizzati, sono stati ammortizzati, ad eccezione di quelli la cui utilità non si esaurisce, e che sono costituiti da terreni, fabbricati civili non accessori agli investimenti industriali e opere d'arte.

Sulla base di quanto disposto dall'OIC 16 par. 52, - nel caso in cui il valore dei fabbricati incorpori anche il valore dei terreni sui quali essi insistono si è proceduto alla scorporo del valore del fabbricato.

L'ammortamento decorre dal momento in cui i beni sono disponibili e pronti per l'uso.

Sono state applicate le aliquote che rispecchiano il risultato dei piani di ammortamento tecnici, confermate dalle realtà aziendali e ridotte del 50% per le acquisizioni nell'esercizio, in quanto esistono per queste ultime le condizioni previste dall'OIC 16 par. 53.

I piani di ammortamento, in conformità dell'OIC 16 par. 66 sono rivisti in caso di modifica della residua possibilità di utilizzazione.

I cespiti obsoleti e quelli che non saranno più utilizzati o utilizzabili nel ciclo produttivo, sulla base dell' OIC 16 par. 73 non sono stati ammortizzati e sono stati valutati al minor valore tra il valore netto contabile e il valore recuperabile.

Qui dei seguito sono specificate le aliquote applicate:

Fabbricati: 3%

Impianti e macchinari: 10%-30%

Attrezzature industriali e commerciali: 15%

Altri beni:

- mobili e arredi: 12%
- macchine ufficio elettroniche: 20%
- autoveicoli: 25%
- autobus: 10%
- automotrici:8,33%

Contributi pubblici in conto impianti e in conto esercizio

I contributi in conto impianti erogati parzialmente dalla Regione sono stati rilevati, in conformità con l' OIC 16 par. 80, in quanto acquisiti sostanzialmente in via definitiva.

Sono stati rilevati applicando il metodo indiretto e pertanto rilevati nella voce del conto economico 'A5 altri ricavi e proventi', e rinviati per competenza agli esercizi successivi, attraverso l'iscrizione del contributo in una apposita voce dei risconti passivi.

I contributi erogati in conto esercizio sono stati contabilizzati tra i componenti di reddito.

Immobilizzazioni finanziarie

Le partecipazioni immobilizzate, quotate e non quotate, sono state valutate attribuendo a ciascuna partecipazione il costo specificamente sostenuto.

Rimanenze

Le rimanenze sono iscritte al minor valore tra il costo di acquisto, comprensivo di tutti i costi e oneri accessori di diretta imputazione e dei costi indiretti inerenti alla produzione interna, ed il presumibile valore di realizzo desumibile dall'andamento del mercato, corrispondente per le materie prime e sussidiarie che partecipano alla fabbricazione dei prodotti finiti al costo di sostituzione, e per gli altri beni al valore netto di realizzo.

Più precisamente:

Le materie prime, sussidiarie ed i prodotti finiti sono stati valutati applicando il metodo "Costo medio ponderato".

Crediti

I crediti dell'attivo circolante sono iscritti al valore di presunto realizzo.

L'adeguamento del valore nominale al valore di presunto realizzo è ottenuto mediante l'iscrizione di un fondo svalutazione a copertura dei crediti ritenuti inesigibili, nonché del generico rischio relativo ai rimanenti crediti, basato su stime effettuate sulla base dell'esperienza passata, dell'andamento degli indici di anzianità dei crediti scaduti, della situazione economica generale, di settore e di rischio paese, nonché sui fatti intervenuti dopo la chiusura dell'esercizio che hanno riflessi sui valori alla data del bilancio.

Crediti tributari e crediti per imposte anticipate

La voce 'Crediti tributari' accoglie gli importi certi e determinati derivanti da crediti per i quali sia un diritto di realizzo tramite rimborso o in compensazione.

Disponibilità liquide

Le disponibilità liquide sono esposte al loro valore nominale.

Ratei e risconti

I ratei e i risconti sono stati iscritti sulla base del principio della competenza economico temporale e contengono i ricavi / costi di competenza dell'esercizio ed esigibili in esercizi successivi e i ricavi / costi sostenuti entro la chiusura dell'esercizio, ma di competenza di esercizi successivi.

Sono iscritte pertanto esclusivamente le quote di costi e di ricavi, comuni a due o più esercizi, l'entità dei quali varia in funzione del tempo.

Alla fine dell'esercizio si è verificato che le condizioni che hanno determinato la rilevazione iniziale siano state rispettate, apportando, se ricorresse il caso, le necessarie rettifiche di valore, tenendo conto oltre che dell'elemento temporale anche dell'eventuale recuperabilità.

I ratei attivi, assimilabili ai crediti di esercizio, sono stati valutati al valore presumibile di realizzo, operando, nel caso in cui tale valore fosse risultato inferiore al valore contabile, una svalutazione in conto economico.

I ratei passivi, assimilabili ai debiti, sono stati valutati al valore nominale.

Fondi per rischi ed oneri

I fondi per rischi rappresentano le passività connesse a situazioni esistenti alla data di bilancio, ma il cui verificarsi è solo probabile.

I fondi per oneri rappresentano passività certe, correlate a componenti negativi di reddito di competenza dell'esercizio, ma che avranno manifestazione numeraria nell'esercizio successivo.

Il processo di stima è operato e/o adeguato alla data di chiusura del bilancio sulla base dell'esperienza passata e di ogni elemento utile a disposizione.

In conformità con l'OIC 31 par. 16, dovendo prevalere il criterio di classificazione per natura dei costi, gli accantonamenti ai fondi rischi e oneri sono iscritti tra le voci dell'attività gestionale (classi B, C ed E del conto economico) a cui si riferisce l'operazione (caratteristica, accessoria, finanziaria o straordinaria).

Trattamento di fine rapporto di lavoro subordinato

Il trattamento di fine rapporto di lavoro subordinato è iscritto nel rispetto di quanto previsto dalla normativa vigente e corrisponde all'effettivo impegno della Società nei confronti dei singoli dipendenti alla data di chiusura del bilancio, dedotte le anticipazioni corrisposte.

Debiti

I debiti sono indicati tra le passività in base al loro valore nominale, ritenuto rappresentativo del loro valore di estinzione.

I debiti originati da acquisizioni di beni sono iscritti al momento in cui sono trasferiti i rischi, gli oneri e i benefici; quelli relativi ai servizi sono rilevati al momento di effettuazione della prestazione; quelli finanziari e di altra natura al momento in cui scaturisce l'obbligazione verso la controparte.

Per i debiti commerciali, al verificarsi delle condizioni di cui all'OIC 19 par. da 39 a 49, è stato operato lo scorporo degli interessi passivi impliciti inclusi nel costo d'acquisto dei beni o servizi.

I debiti tributari accolgono le passività per imposte certe e determinate, nonché le ritenute operate quale sostituto, e non ancora versate alla data del bilancio, e, ove la compensazione è ammessa, sono iscritti al netto di acconti, ritenute d'acconto e crediti d'imposta.

Impegni, garanzie e beni di terzi

Sono esposti in calce allo Stato Patrimoniale, secondo quanto stabilito dal terzo comma dell'articolo 2424 del Codice Civile, e, ove non risultanti dallo Stato Patrimoniale, commentati nella presente nota integrativa, secondo quanto stabilito dall'art 2427, punto 9 del Codice Civile.

Le garanzie sono iscritte per un ammontare pari al valore della garanzia prestata o, se non determinata, alla migliore stima del rischio assunto.

I valori iscritti al momento della rilevazione iniziale, sono stati adeguati con riferimento alla data di redazione del bilancio.

Costi e ricavi

Sono esposti secondo il principio della prudenza e della competenza economica.

Si precisa che le transazioni economiche e finanziarie con società del gruppo e con controparti correlate sono effettuate a normali condizioni di mercato.

Nota Integrativa Attivo

Informazioni sullo Stato Patrimoniale – Attivo

Immobilizzazioni immateriali

Movimenti delle immobilizzazioni immateriali

Immobilizzazioni immateriali

Le immobilizzazioni immateriali sono pari a € 259.844 (€ 408.085 nel precedente esercizio).

La composizione ed i movimenti delle singole voci sono così rappresentati:

	Costi di impianto e di ampliamento	Costi di ricerca, di sviluppo e di pubblicità	Diritti di brevetto industriale e diritti di utilizzazione delle opere dell'ingegno	Concessioni, licenze, marchi e diritti simili	Avviamento	Immobilizzazioni immateriali in corso e acconti	Altre immobilizzazioni immateriali	Totale immobilizzazioni immateriali
Valore di inizio esercizio								
Costo	0	383.158	0	24.927	0	0	0	408.085
Valore di bilancio	0	383.158	0	24.927	0	0	0	408.085
Variazioni nell'esercizio								
Ammortamento dell'esercizio	166.674	0	0	0	0	0	0	166.674
Altre variazioni	166.674	(155.216)	0	6.975	0	0	0	18.433
Totale variazioni	0	(155.216)	0	6.975	0	0	0	(148.241)
Valore di fine esercizio								
Costo	0	1.197.783	0	322.477	0	0	0	1.520.260
Ammortamenti (Fondo ammortamento)	0	969.841	0	290.575	0	0	0	1.260.416
Valore di bilancio	0	227.942	0	31.902	0	0	0	259.844

Immobilizzazioni materiali

Movimenti delle immobilizzazioni materiali

Immobilizzazioni materiali

Le immobilizzazioni materiali sono pari a € 27.696.569 (€ 32.443.443 nel precedente esercizio).

La composizione ed i movimenti delle singole voci sono così rappresentati:

	Terreni e fabbricati	Impianti e macchinario	Attrezzature industriali e commerciali	Altre immobilizzazioni materiali	Immobilizzazioni materiali in corso e acconti	Totale Immobilizzazioni materiali
Valore di inizio esercizio						
Costo	1.051.996	682.235	28.086	30.681.126	0	32.443.443
Valore di bilancio	1.051.996	682.235	28.086	30.681.126	0	32.443.443

	Terreni e fabbricati	Impianti e macchinario	Attrezzature industriali e commerciali	Altre immobilizzazioni materiali	Immobilizzazioni materiali in corso e acconti	Totale Immobilizzazioni materiali
Variazioni nell'esercizio						
Ammortamento dell'esercizio	6.362.273	0	0	0	0	6.362.273
Altre variazioni	6.553.653	1.007.633	(428)	(5.945.459)	0	1.615.399
Totale variazioni	191.380	1.007.633	(428)	(5.945.459)	0	(4.746.874)
Valore di fine esercizio						
Costo	9.131.912	3.002.162	215.777	63.191.616	0	75.541.467
Ammortamenti (Fondo ammortamento)	7.888.536	1.312.294	188.119	38.455.949	0	47.844.898
Valore di bilancio	1.243.376	1.689.868	27.658	24.735.667	0	27.696.569

Qui di seguito sono fornite le seguenti ulteriori informazioni

Composizione della voce "Altri beni"

La voce "Altri beni" pari a € 24.735.667 è così composta:

	Saldo iniziale	Saldo finale	Variazione
Mobili e macchine ordinarie ufficio	25.572	19.133	-6.439
Macchine d'ufficio elettroniche	466.859	0	-466.859
Autobus	12.855.455	9.047.997	-3.807.458
Automotrici	17.149.305	14.963.690	-2.185.615
Hardware	20.049	13.467	-6.582
Manutenzione straord.autobus e automotrici	163.886	691.380	527.494
Totali	**30.681.126**	**24.735.667**	**-5.945.459**

Altre informazioni

Immobilizzazioni finanziarie

Movimenti delle immobilizzazioni finanziarie: partecipazioni, altri titoli, azioni proprie

Immobilizzazioni finanziarie – Partecipazioni, altri titoli e azioni proprie

Le partecipazioni comprese nelle immobilizzazioni finanziarie sono pari a € 5.000 (€ 5.000 nel precedente esercizio).

Gli altri titoli compresi nelle immobilizzazioni finanziarie sono pari a € 0 (€ 0 nel precedente esercizio).

Le azioni proprie comprese nelle immobilizzazioni finanziarie sono pari a € 0 (€ 0 nel precedente esercizio).

La composizione ed i movimenti delle singole voci sono così rappresentati:

	Partecipazioni in imprese controllate	Partecipazioni in imprese collegate	Partecipazioni in imprese controllanti	Partecipazioni in altre imprese	Totale Partecipazioni	Altri titoli	Azioni proprie
Valore di inizio esercizio							
Costo	0	0	0	5.000	5.000	0	0
Valore di bilancio	0	0	0	5.000	5.000	0	0
Valore di fine esercizio							
Costo	0	0	0	5.000	5.000	0	0
Valore di bilancio	0	0	0	5.000	5.000	0	0

Movimenti delle immobilizzazioni finanziarie: crediti

Immobilizzazioni finanziarie - Crediti

I crediti compresi nelle immobilizzazioni finanziarie sono pari a € 0 (€ 0 nel precedente esercizio).

Attivo circolante

Attivo circolante

Rimanenze

Attivo circolante - Rimanenze

I beni sono rilevati nelle rimanenze nel momento in cui si verifica il passaggio del titolo di proprietà e conseguentemente includono i beni esistenti presso i magazzini della società, ad esclusione di quelli ricevuti da terzi per i quali non è stato acquisito il diritto di proprietà (in visione, in conto lavorazione, in conto deposito), i beni di proprietà verso terzi (in visione, in conto lavorazione, in conto deposito) e i beni in viaggio ove è già stato acquisito il titolo di proprietà.

Le rimanenze comprese nell'attivo circolante sono pari a € 5.442.391 (€ 5.870.445 nel precedente esercizio).

La composizione ed i movimenti delle singole voci sono così rappresentati:

	Valore di inizio esercizio	Variazione nell'esercizio	Valore di fine esercizio
Materie prime, sussidiarie e di consumo	5.274.334	137.564	5.411.898
Prodotti in corso di lavorazione e semilavorati	0	0	0
Lavori in corso su ordinazione	0	0	0
Prodotti finiti e merci	0	0	0

	Valore di inizio esercizio	Variazione nell'esercizio	Valore di fine esercizio
Acconti (versati)	596.111	(565.618)	30.493
Totale rimanenze	5.870.445	(428.054)	5.442.391

Attivo circolante: crediti

Attivo circolante - Crediti

I crediti compresi nell'attivo circolante sono pari a € 79.628.238 (€ 129.597.027 nel precedente esercizio).

La composizione è così rappresentata:

	Valore nominale	Fondo svalutazione	Fondo svalutazione interessi di mora	Valore netto
Verso Clienti - esigibili entro l'esercizio successivo	11.474.461	0	0	11.474.461
Verso Clienti - esigibili oltre l'esercizio successivo	5.820.457	703.979	0	5.116.478
Imposte anticipate - esigibili entro l'esercizio successivo	129.880	0	0	129.880
Verso Altri - esigibili entro l'esercizio successivo	30.733.305	0	0	30.733.305
Verso Altri - esigibili oltre l'esercizio successivo	32.174.114	0	0	32.174.114
Totali	**80.332.217**	**703.979**	**0**	**79.628.238**

La riduzione dei crediti è dovuta principalmente alla rettifica dei Crediti verso la Regione Calabria per gli interessi commerciali e legali iscritti dal 2012, giusta determina del socio unico espressa nel verbale dell'assemblea dei soci del 16.01.2016 e specificata nella relazione sulla gestione

Variazioni dei crediti iscritti nell'attivo circolante

Crediti - Distinzione per scadenza

Vengono di seguito riportati i dati relativi alla suddivisione dei crediti per scadenza, ai sensi dell'art. 2427, punto 6 del Codice Civile:

	Valore di inizio esercizio	Variazione nell'esercizio	Valore di fine esercizio	Quota scadente entro l'esercizio	Quota scadente oltre l'esercizio
Crediti verso clienti iscritti nell'attivo circolante	15.856.611	734.328	16.590.939	11.474.461	5.116.478
Crediti verso imprese controllate iscritti nell'attivo circolante	0	0	0	0	0
Crediti verso imprese collegate iscritti nell'attivo circolante	0	0	0	0	0
Crediti verso imprese controllanti iscritti nell'attivo circolante	0	0	0	0	0
Crediti tributari iscritti nell'attivo circolante	0	0	0	0	0
Attività per imposte anticipate iscritte nell'attivo circolante	129.880	0	129.880	129.880	0

	Valore di inizio esercizio	Variazione nell'esercizio	Valore di fine esercizio	Quota scadente entro l'esercizio	Quota scadente oltre l'esercizio
Crediti verso altri iscritti nell'attivo circolante	113.610.536	(50.703.117)	62.907.419	30.733.305	32.174.114
Totale crediti iscritti nell'attivo circolante	129.597.027	(49.968.789)	79.628.238	42.337.646	37.290.592

Suddivisione dei crediti iscritti nell'attivo circolante per area geografica

Crediti iscritti nell'attivo circolante - Ripartizione per area geografica

Vengono di seguito riportati i dati relativi alla suddivisione dei crediti iscritti nell'attivo circolante per area geografica, ai sensi dell'art. 2427, punto 6 del Codice Civile:

Attivo circolante: attività finanziarie che non costituiscono immobilizzazioni

Variazioni delle attività finanziarie che non costituiscono immobilizzazioni

Attivo circolante - Attività finanziarie

Le attività finanziarie comprese nell'attivo circolante sono pari a € 0 (€ 0 nel precedente esercizio.

Attivo circolante: disponibilità liquide

Variazioni delle disponibilità liquide

Attivo circolante - Disponibilità liquide

Le disponibilità liquide comprese nell'attivo circolante sono pari a € 5.965.115 (€ 5.128.489 nel precedente esercizio).
La composizione ed i movimenti delle singole voci sono così rappresentati:

	Valore di inizio esercizio	Variazione nell'esercizio	Valore di fine esercizio
Depositi bancari e postali	5.101.537	841.303	5.942.840
Assegni	0	0	0
Denaro e altri valori in cassa	26.952	(4.677)	22.275
Totale disponibilità liquide	5.128.489	836.626	5.965.115

Ratei e risconti attivi

Ratei e risconti attivi

I ratei e risconti attivi sono pari a € 1.167.449 (€ 1.506.519 precedente esercizio).
La composizione ed i movimenti delle singole voci sono così rappresentati:

	Valore di inizio esercizio	Variazione nell'esercizio	Valore di fine esercizio
Disaggio su prestiti	0	0	0
Ratei attivi	0	0	0

Altri risconti attivi	1.506.519	(339.070)	1.167.449
Totale ratei e risconti attivi	1.506.519	(339.070)	1.167.449

Nota Integrativa Passivo e patrimonio netto

Informazioni sullo Stato Patrimoniale – Passivo e Patrimonio netto

Patrimonio netto

Variazioni nelle voci di patrimonio netto

Patrimonio Netto

Il patrimonio netto esistente alla chiusura dell'esercizio è pari a € 14.822.966 (€ 15.900.523 nel precedente esercizio).

Nei prospetti riportati di seguito viene evidenziata la movimentazione subita durante l'esercizio dalle singole poste che compongono il Patrimonio Netto e il dettaglio della voce 'Altre riserve'.

	Valore di inizio esercizio	Destinazione del risultato dell'esercizio precedente		Altre variazioni			Risultato d'esercizio	Valore di fine esercizio
		Attribuzione di dividendi	Altre destinazioni	Incrementi	Decrementi	Riclassifiche		
Capitale	23.751.213	0	0	0	0	0		23.751.213
Riserva da soprapprezzo delle azioni	0	-	-	-	-	-		0
Riserve di rivalutazione	0	-	-	-	-	-		0
Riserva legale	0	-	-	-	-	-		0
Riserve statutarie	0	-	-	-	-	-		0
Riserva per azioni proprie in portafoglio	0	-	-	-	-	-		0
Altre riserve								
Riserva straordinaria o facoltativa	0	-	-	-	-	-		0
Riserva per acquisto azioni proprie	0	-	-	-	-	-		0
Riserva da deroghe ex art. 2423 Cod. Civ	0	-	-	-	-	-		0
Riserva azioni o quote della società controllante	0	-	-	-	-	-		0
Riserva non distribuibile da rivalutazione delle partecipazioni	0	-	-	-	-	-		0
Versamenti in conto aumento di capitale	0	-	-	-	-	-		0
Versamenti in conto futuro aumento di capitale	0	-	-	-	-	-		0
Versamenti in conto capitale	0	-	-	-	-	-		0
Versamenti a copertura perdite	0	-	-	-	-	-		0
Riserva da riduzione capitale sociale	0	-	-	-	-	-		0
Riserva avanzo di fusione	0	-	-	-	-	-		0
Riserva per utili su cambi	0	-	-	-	-	-		0
Varie altre riserve	20.775	0	0	0	0	0		20.775
Totale altre riserve	20.775	0	0	0	0	0		20.775
Utili (perdite) portati a nuovo	(2.371.785)	0	(5.499.680)	0	0	0		(7.871.465)

	Valore di inizio esercizio	Destinazione del risultato dell'esercizio precedente		Altre variazioni			Risultato d'esercizio	Valore di fine esercizio
		Attribuzione di dividendi	Altre destinazioni	Incrementi	Decrementi	Riclassifiche		
Utile (perdita) dell'esercizio	(5.499.680)	0	5.499.680	-	-	-	(1.077.557)	(1.077.557)
Totale patrimonio netto	15.900.523	0	0	0	0	0	(1.077.557)	14.822.966

Ai fini di una migliore intelligibilità delle variazioni del patrimonio netto qui di seguito vengono evidenziate le movimentazioni dell'esercizio precedente delle voci del patrimonio netto:

	Valore di inizio esercizio	Attribuzione di dividendi	Altre destinazioni	Incrementi
Capitale	23.751.213	0	0	0
Altre riserve				
Varie altre riserve	0	0	0	0
Totale altre riserve	0	0	0	0
Utili (perdite) portati a nuovo	-297.832	0	-2.073.953	0
Utile (perdita) dell'esercizio	-2.073.953	0	2.073.953	
Totale Patrimonio netto	21.379.428	0	0	0

	Decrementi	Riclassifiche	Risultato d'esercizio	Valore di fine esercizio
Capitale	0	0		23.751.213
Altre riserve				
Varie altre riserve	0	20.775		20.775
Totale altre riserve	0	20.775		20.775
Utili (perdite) portati a nuovo	0	0		-2.371.785
Utile (perdita) dell'esercizio			-5.499.680	-5.499.680
Totale Patrimonio netto	0	20.775	-5.499.680	15.900.523

Disponibilità e utilizzo del patrimonio netto

Prospetto della disponibilità ed utilizzo delle voci di patrimonio netto

Le informazioni richieste dall'articolo 2427, punto 7-bis del Codice Civile relativamente alla specificazione delle voci del patrimonio netto con riferimento alla loro origine, possibilità di utilizzazione e distribuibilità, nonché alla loro avvenuta utilizzazione nei precedenti esercizi, sono desumibili dai prospetti sottostanti:

	Importo	Origine / natura	Possibilità di utilizzazione	Quota disponibile	Riepilogo delle utilizzazioni effettuate nei tre precedenti esercizi	
					per copertura perdite	per altre ragioni
Capitale	23.751.213			0	0	0
Riserva da soprapprezzo delle azioni	0			-	-	-

	Importo	Origine / natura	Possibilità di utilizzazione	Quota disponibile	Riepilogo delle utilizzazioni effettuate nei tre precedenti esercizi	
					per copertura perdite	per altre ragioni
Riserve di rivalutazione	0			-	-	-
Riserva legale	0			-	-	-
Riserve statutarie	0			-	-	-
Riserva per azioni proprie in portafoglio	0			-	-	-
Altre riserve						
Riserva straordinaria o facoltativa	0			-	-	-
Riserva per acquisto azioni proprie	0			-	-	-
Riserva da deroghe ex art. 2423 Cod. Civ	0			-	-	-
Riserva azioni o quote della società controllante	0			-	-	-
Riserva non distribuibile da rivalutazione delle partecipazioni	0			-	-	-
Versamenti in conto aumento di capitale	0			-	-	-
Versamenti in conto futuro aumento di capitale	0			-	-	-
Versamenti in conto capitale	0			-	-	-
Versamenti a copertura perdite	0			-	-	-
Riserva da riduzione capitale sociale	0			-	-	-
Riserva avanzo di fusione	0			-	-	-
Riserva per utili su cambi	0			-	-	-
Varie altre riserve	20.775	SCISSIONE FERLOC		0	0	0
Totale altre riserve	20.775			0	0	0
Utili portati a nuovo	(7.871.465)			0	0	0
Totale	15.900.523			0	0	0

Fondi per rischi e oneri

Informazioni sui fondi per rischi e oneri

Fondi per rischi ed oneri

I fondi per rischi ed oneri sono iscritti nelle passività per complessivi € 468.249 (€ 1.474.198).

La composizione ed i movimenti delle singole voci sono così rappresentati:

	Fondo per trattamento di quiescenza e obblighi simili	Fondo per imposte anche differite	Altri fondi	Totale fondi per rischi e oneri
Valore di inizio esercizio	0	0	1.474.198	1.474.198
Variazioni nell'esercizio				
Altre variazioni	0	0	(1.005.949)	(1.005.949)
Totale variazioni	0	0	(1.005.949)	(1.005.949)
Valore di fine esercizio	0	0	468.249	468.249

Trattamento di fine rapporto di lavoro subordinato

Informazioni sul trattamento di fine rapporto di lavoro subordinato

TFR

Il trattamento di fine rapporto di lavoro subordinato è iscritto tra le passività per complessivi € 15.532.915 (€ 18.599.433 nel precedente esercizio).
La composizione ed i movimenti delle singole voci sono così rappresentati:

	Trattamento di fine rapporto di lavoro subordinato
Valore di inizio esercizio	18.599.433
Variazioni nell'esercizio	
Altre variazioni	(3.066.518)
Totale variazioni	(3.066.518)
Valore di fine esercizio	15.532.915

Debiti

Debiti

I debiti sono iscritti nelle passività per complessivi € 68.068.041 (€ 112.427.759 nel precedente esercizio).

La composizione delle singole voci è così rappresentata:

	Saldo iniziale	Saldo finale	Variazione
Debiti verso banche	14.999.752	13.564.619	-1.435.133
Acconti	7.931	7.893	-38
Debiti verso fornitori	25.962.700	11.848.166	-14.114.534
Debiti verso imprese controllate	652	0	-652
Debiti tributari	26.166.598	21.925.114	-4.241.484
Debiti vs.istituti di previdenza e sicurezza sociale	18.634.074	11.073.954	-7.560.120
Altri debiti	26.656.052	9.648.295	-17.007.757
Totali	**112.427.759**	**68.068.041**	**-44.359.718**

Si precisa che l'ammontare complessivo degli interessi passivi scorporati dal costi dei beni e dei servizi nell'esercizio è di € 0 (€ 0 nel precedente esercizio).

Variazioni e scadenza dei debiti

	Valore di inizio esercizio	Variazione nell'esercizio	Valore di fine esercizio	Quota scadente entro l'esercizio	Quota scadente oltre l'esercizio	Di cui di durata residua superiore a 5 anni
Obbligazioni	0	-	0	0	0	-
Obbligazioni convertibili	0	-	0	0	0	-
Debiti verso soci per finanziamenti	0	-	0	0	0	-
Debiti verso banche	14.999.752	(1.435.133)	13.564.619	0	13.564.619	0
Debiti verso altri finanziatori	0	-	0	0	0	-

	Valore di inizio esercizio	Variazione nell'esercizio	Valore di fine esercizio	Quota scadente entro l'esercizio	Quota scadente oltre l'esercizio	Di cui di durata residua superiore a 5 anni
Acconti	7.931	(38)	7.893	7.893	0	0
Debiti verso fornitori	25.962.700	(14.114.534)	11.848.166	11.848.166	0	0
Debiti rappresentati da titoli di credito	0	-	0	0	0	-
Debiti verso imprese controllate	652	(652)	0	0	0	0
Debiti verso imprese collegate	0	-	0	0	0	-
Debiti verso controllanti	0	-	0	0	0	-
Debiti tributari	26.166.598	(4.241.484)	21.925.114	5.460.168	16.464.946	0
Debiti verso istituti di previdenza e di sicurezza sociale	18.634.074	(7.560.120)	11.073.954	1.106.469	9.967.485	0
Altri debiti	26.656.052	(17.007.757)	9.648.295	0	9.648.295	0
Totale debiti	112.427.759	(44.359.718)	68.068.041	18.422.696	49.645.345	0

Ratei e risconti passivi

Ratei e risconti passivi

I ratei e risconti passivi sono iscritti nelle passività per complessivi € 21.272.435 (€ 26.557.095 nel precedente esercizio).

La composizione ed i movimenti delle singole voci sono così rappresentati:

	Valore di inizio esercizio	Variazione nell'esercizio	Valore di fine esercizio
Ratei passivi	0	0	0
Aggio su prestiti emessi	0	0	0
Altri risconti passivi	26.557.095	(5.284.660)	21.272.435
Totale ratei e risconti passivi	26.557.095	(5.284.660)	21.272.435

Nota Integrativa Conto economico

Informazioni sul Conto Economico

Valore della produzione

Valore della produzione

Suddivisione dei ricavi delle vendite e delle prestazioni per categoria di attività

Ricavi delle vendite e delle prestazioni per categoria di attività

In relazione a quanto disposto dall'art. 2427, punto 10 del Codice Civile viene esposta nei seguenti prospetti la ripartizione dei ricavi per categorie di attività

Categoria di attività	Valore esercizio corrente
Trasporto su gomma	26.091.811
Trasporto su ferro	23.120.000
Totale	49.211.811

Suddivisione dei ricavi delle vendite e delle prestazioni per area geografica

Ricavi delle vendite e delle prestazioni per area geografica

In relazione a quanto disposto dall'art. 2427, punto 10 del Codice Civile viene esposta nei seguenti prospetti la ripartizione dei ricavi per area geografica:

Area geografica	Valore esercizio corrente
REGIONE CALABRIA	49.211.811
Totale	49.211.811

Altre voci del valore della produzione

Altri ricavi e proventi

Gli altri ricavi e proventi sono iscritti nel valore della produzione del conto economico per complessivi € 11.935.946 (€ 9.490.509 nel precedente esercizio).

La composizione delle singole voci è così costituita:

	Periodo Precedente	Periodo Corrente	Variazione
Provvigioni attive	1.228.440	0	-1.228.440
Proventi immobiliari	0	406.732	406.732
Altri ricavi e proventi	0	5.998.646	5.998.646
Contributi in conto esercizio	8.262.069	5.530.569	-2.731.500

Totali	**9.490.509**	**11.935.947**	**2.445.438**

Le variazioni rispetto all'esercizio precedente sono dovute alla corretta imputazione nel bilancio riclassificato delle voci comprese nel punto A5 del bilancio; in particolare la variazione principale è riferita ai contributi conto impianti, erroneamente indicati nel periodo precedente tra i contributi conto esercizio anzichè nella voce Altri ricavi e proventi

Costi della produzione

Costi della produzione

Spese per servizi

Le spese per servizi sono iscritte nei costi della produzione del conto economico per complessivi € 9.372.346 (€ 9.015.007).

La composizione delle singole voci è così costituita:

	Periodo Precedente	Periodo Corrente	Variazione
Servizi per acquisti	9.015.007	9.372.346	357.339
Totali	**9.015.007**	**9.372.346**	**357.339**

Spese per godimento beni di terzi

Le spese per godimento beni di terzi sono iscritte nei costi della produzione del conto economico per complessivi € 306.955 (€ 454.164 nel precedente esercizio).

La composizione delle singole voci è così costituita:

	Periodo Precedente	Periodo Corrente	Variazione
Affitti e locazioni	454.164	306.955	-147.209
Totali	**454.164**	**306.955**	**-147.209**

Oneri diversi di gestione

Gli oneri diversi di gestione sono iscritti nei costi della produzione del conto economico per complessivi € 889.500 € 717.798 nel precedente esercizio).

La composizione delle singole voci è così costituita:

	Periodo Precedente	Periodo Corrente	Variazione
Altri oneri di gestione	717.798	889.500	171.702
Totali	**717.798**	**889.500**	**171.702**

Proventi e oneri finanziari

Proventi e oneri finanziari

Ripartizione degli interessi e altri oneri finanziari per tipologia di debiti

Ripartizione degli interessi e altri oneri finanziari per tipologia di debiti

In relazione a quanto disposto dall'art. 2427, punto 12 del Codice Civile viene esposta nel seguente prospetto la suddivisione della voce “interessi ed altri oneri finanziari”:

In relazione alla suddivisione degli interessi e altri oneri di cui all’art. 2427, punto 12 del Codice Civile la tabella seguente ne specifica la composizione per ente creditore:

	Relativi a prestiti obbligazionari	Relativi a debiti verso banche	Altri	Totale
Altri	0	0	479.304	479.304
Totali	**0**	**0**	**479.304**	**479.304**

Proventi e oneri straordinari

Proventi e oneri straordinari

In relazione a quanto disposto dall'art. 2427, punto 13 del Codice Civile i seguenti prospetti riportano la composizione dei proventi e degli oneri straordinari

	Periodo Precedente	Periodo Corrente	Variazione
Altri proventi straordinari	1.640.196	2.213.464	573.268
Totali	**1.640.196**	**2.213.464**	**573.268**

	Periodo Precedente	Periodo Corrente	Variazione
Altre sopravvenienze passive	3.562.107	2.618.017	-944.090
Totali	**3.562.107**	**2.618.017**	**-944.090**

Imposte sul reddito d'esercizio, correnti differite e anticipate

Imposte correnti differite e anticipate

Imposte sul reddito d’esercizio, correnti differite e anticipate

La composizione delle singole voci è così rappresentata:

	Imposte correnti	Imposte differite	Imposte anticipate	Proventi (Oneri) trasparenza
IRES	57.807	0	0	0
IRAP	56.948	0	0	0
Totali	**114.755**	**0**	**0**	**0**

Rilevazione delle imposte differite e anticipate ed effetti conseguenti

	IRES	IRAP
A) Differenze temporanee		
Totale differenze temporanee deducibili	0	0
Totale differenze temporanee imponibili	0	0
Differenze temporanee nette	0	0
B) Effetti fiscali		
Fondo imposte differite (anticipate) a inizio esercizio	(129.880)	0
Imposte differite (anticipate) dell'esercizio	0	0
Fondo imposte differite (anticipate) a fine esercizio	(129.880)	0

Informativa sulle perdite fiscali

	Esercizio corrente			Esercizio precedente		
	Ammontare	Aliquota fiscale	Imposte anticipate rilevate	Ammontare	Aliquota fiscale	Imposte anticipate rilevate
Perdite fiscali						
dell'esercizio	0			0		
di esercizi precedenti	0			0		
Totale perdite fiscali	0			0		
Perdite fiscali a nuovo recuperabili con ragionevole certezza	0	0,00%	0	0	0,00%	0

Nota Integrativa Rendiconto Finanziario

Rendiconto finanziario

È stato predisposto sulla base delle indicazioni previste dall'OIC 10.

I flussi finanziari derivanti dalla gestione reddituale sono rappresentati secondo il 'metodo indiretto'.

Rendiconto Finanziario Indiretto

	31-12-2015	31-12-2014
A) Flussi finanziari derivanti dalla gestione reddituale (metodo indiretto)		
Utile (perdita) dell'esercizio	(1.077.557)	(5.499.680)
Imposte sul reddito	114.755	393.876
Interessi passivi/(attivi)	469.779	1.301.325
(Dividendi)	0	0
(Plusvalenze)/Minusvalenze derivanti dalla cessione di attività	0	0
1) Utile (perdita) dell'esercizio prima d'imposte sul reddito, interessi, dividendi e plus /minusvalenze da cessione	(493.023)	(3.804.479)
Rettifiche per elementi non monetari che non hanno avuto contropartita nel capitale circolante netto		
Accantonamenti ai fondi	0	200.000
Ammortamenti delle immobilizzazioni	6.528.947	4.496.997
Svalutazioni per perdite durevoli di valore	0	0
Altre rettifiche in aumento/(in diminuzione) per elementi non monetari	0	0
Totale rettifiche per elementi non monetari che non hanno avuto contropartita nel capitale circolante netto	6.528.947	4.696.997
2) Flusso finanziario prima delle variazioni del ccn	6.035.924	892.518
Variazioni del capitale circolante netto		
Decremento/(Incremento) delle rimanenze	428.054	(652.509)
Decremento/(Incremento) dei crediti vs clienti	(734.328)	25.720.924
Incremento/(Decremento) dei debiti verso fornitori	(14.114.534)	(25.383.609)
Decremento/(Incremento) ratei e risconti attivi	339.070	5.877.290
Incremento/(Decremento) ratei e risconti passivi	(5.284.660)	(2.890.904)
Altri decrementi/(Altri Incrementi) del capitale circolante netto	21.308.532	32.795.610
Totale variazioni del capitale circolante netto	1.942.134	35.466.802
3) Flusso finanziario dopo le variazioni del ccn	7.978.058	36.359.320
Altre rettifiche		
Interessi incassati/(pagati)	0	0
(Imposte sul reddito pagate)	0	0
Dividendi incassati	0	0
(Utilizzo dei fondi)	(4.072.467)	(9.054.430)
Altri incassi/(pagamenti)	0	0
Totale altre rettifiche	(4.072.467)	(9.054.430)
Flusso finanziario della gestione reddituale (A)	3.905.591	27.304.890
B) Flussi finanziari derivanti dall'attività d'investimento		
Immobilizzazioni materiali		
(Flussi da investimenti)	(1.615.399)	(1.542.384)
Flussi da disinvestimenti	0	0

Immobilizzazioni immateriali		
(Flussi da investimenti)	(18.433)	(14.332)
Flussi da disinvestimenti	0	0
Immobilizzazioni finanziarie		
(Flussi da investimenti)	0	0
Flussi da disinvestimenti	0	0
Attività finanziarie non immobilizzate		
(Flussi da investimenti)	0	0
Flussi da disinvestimenti	0	0
Acquisizione o cessione di società controllate o di rami d'azienda al netto delle disponibilità liquide	0	0
Flusso finanziario dell'attività di investimento (B)	(1.633.832)	(1.556.716)
C) Flussi finanziari derivanti dall'attività di finanziamento		
Mezzi di terzi		
Incremento/(Decremento) debiti a breve verso banche	(21.629)	(21.986.471)
Accensione finanziamenti	0	0
(Rimborso finanziamenti)	(1.413.504)	(43.051)
Mezzi propri		
Aumento di capitale a pagamento	0	20.775
Rimborso di capitale a pagamento	0	0
Cessione/(Acquisto) di azioni proprie	0	0
Dividendi e acconti su dividendi pagati	0	0
Flusso finanziario dell'attività di finanziamento (C)	(1.435.133)	(22.008.747)
Incremento (decremento) delle disponibilità liquide (A ± B ± C)	836.626	3.739.427
Disponibilità liquide a inizio esercizio	5.128.489	1.389.062
Disponibilità liquide a fine esercizio	5.965.115	5.128.489

Nota Integrativa Altre Informazioni

Altre Informazioni

Dati sull'occupazione

Dati sull'occupazione

Vengono di seguito riportate le informazioni concernenti il personale, ai sensi dell'art. 2427, punto 15 del Codice Civile:

	Numero medio
Dirigenti	3
Quadri	9
Impiegati	108
Operai	742
Altri dipendenti	0
Totale Dipendenti	862

Compensi amministratori e sindaci

Compensi agli organi sociali

Vengono di seguito riportate le informazioni concernenti gli amministratori ed i sindaci, ai sensi dell'art. 2427, punto 16 del Codice Civile:

	Valore
Compensi a amministratori	86.000
Compensi a sindaci	42.900
Totale compensi a amministratori e sindaci	128.900

Prospetto riepilogativo del bilancio della società che esercita l'attività di direzione e coordinamento

Informazioni sulle società o enti che esercitano attività di direzione e coordinamento - art. 2497 bis del Codice Civile

La società non è soggetta a direzione o coordinamento da parte di società o enti.

RENDICONTO FINANZIARIO (FLUSSO REDDITUALE CON METODO INDIRETTO)		
	Esercizio corrente	Esercizio precedente

A. Flussi finanziari derivanti dalla gestione reddituale (metodo indiretto)		
Utile (perdita) dell'esercizio	**(1.077.557)**	**(5.499.680)**
Imposte sul reddito	114.755	393.876
Interessi passivi/(attivi)	469.779	1.301.325
1. Utile / (perdita) dell'esercizio prima d'imposte sul reddito, interessi, dividendi e plus/minusvalenze da cessione	**(493.023)**	**(3.804.479)**
Rettifiche per elementi non monetari che non hanno avuto contropartita nel capitale circolante netto		
Accantonamenti ai fondi	0	200.000
Ammortamenti delle immobilizzazioni	6.528.947	4.496.997
Totale rettifiche per elementi non monetari che non hanno avuto contropartita nel capitale circolante netto	6.528.947	4.696.997
2. Flusso finanziario prima delle variazioni del ccn	**6.035.924**	**892.518**
Variazioni del capitale circolante netto		
Decremento/(Incremento) delle rimanenze	428.054	(652.509)
Decremento/(Incremento) dei crediti verso clienti	(734.328)	25.720.924
Incremento/(Decremento) dei debiti verso fornitori	(14.114.534)	(25.383.609)
Decremento/(Incremento) ratei e risconti attivi	339.070	5.877.290
Incremento/(Decremento) ratei e risconti passivi	(5.284.660)	(2.890.904)
Altri decrementi / (Altri incrementi) del capitale circolante netto	21.308.532	32.795.610
Totale variazioni del capitale circolante netto	1.942.134	35.466.802
3. Flusso finanziario dopo le variazioni del ccn	**7.978.058**	**36.359.320**
Altre rettifiche		
(Utilizzo dei fondi)	(4.072.467)	(9.054.430)
Totale altre rettifiche	(4.072.467)	(9.054.430)
Flusso finanziario della gestione reddituale (A)	**3.905.591**	**27.304.890**
B. Flussi finanziari derivanti dall'attività d'investimento		
Immobilizzazioni materiali		
(Flussi da investimenti)	(1.615.399)	(1.542.384)
Immobilizzazioni immateriali		
(Flussi da investimenti)	(18.433)	(14.332)
Immobilizzazioni finanziarie		
Attività finanziarie non immobilizzate		
(Acquisizione) o cessione di società controllate o di rami d'azienda al netto delle disponibilità liquide	0	0
Flusso finanziario dell'attività d'investimento (B)	**(1.633.832)**	**(1.556.716)**
C. Flussi finanziari derivanti dall'attività di finanziamento		
Mezzi di terzi		
Incremento/(Decremento) debiti a breve verso banche	(21.629)	(21.986.471)
(Rimborso finanziamenti)	(1.413.504)	(43.051)
Mezzi propri		
Aumento di capitale a pagamento	0	20.775
Flusso finanziario dell'attività di finanziamento (C)	**(1.435.133)**	**(22.008.747)**
Incremento (decremento) delle disponibilità liquide (A ± B ± C)	**836.626**	**3.739.427**
Disponibilità liquide all'inizio dell'esercizio	**5.128.489**	**1.389.062**
Disponibilità liquide alla fine dell'esercizio	**5.965.115**	**5.128.489**

Nota Integrativa parte finale

L'ORGANO AMMINISTRATIVO

Dichiarazione di conformità

Copia corrispondente ai documenti conservati presso la società.

LOCRIDE SVILUPPO S.C.P.A.

Bilancio di esercizio al 31-12-2015

Dati anagrafici	
Sede in	Via Roma 100/a - 89044 LOCRI (RC)
Codice Fiscale	01525090807
Numero Rea	RC 000000138333
P.I.	01525090807
Capitale Sociale Euro	258.200
Forma giuridica	Societa' per azioni
Settore di attività prevalente (ATECO)	639900
Società in liquidazione	no
Società con socio unico	no
Società sottoposta ad altrui attività di direzione e coordinamento	no
Appartenenza a un gruppo	no

Gli importi presenti sono espressi in Euro

Stato Patrimoniale

	31-12-2015	31-12-2014
Stato patrimoniale		
Attivo		
A) Crediti verso soci per versamenti ancora dovuti		
Parte richiamata	107.363	107.363
Totale crediti verso soci per versamenti ancora dovuti (A)	107.363	107.363
B) Immobilizzazioni		
II - Immobilizzazioni materiali		
Valore lordo	56.082	53.782
Ammortamenti	45.831	42.047
Totale immobilizzazioni materiali	10.251	11.735
Totale immobilizzazioni (B)	10.251	11.735
C) Attivo circolante		
II - Crediti		
esigibili entro l'esercizio successivo	320.737	341.758
esigibili oltre l'esercizio successivo	52	19.816
Totale crediti	320.789	361.574
IV - Disponibilità liquide		
Totale disponibilità liquide	4.121	43.528
Totale attivo circolante (C)	324.910	405.102
Totale attivo	442.524	524.200
Passivo		
A) Patrimonio netto		
I - Capitale	258.200	258.200
IV - Riserva legale	4.912	4.912
VII - Altre riserve, distintamente indicate		
Varie altre riserve	0	1
Totale altre riserve	0	1
VIII - Utili (perdite) portati a nuovo	(343.609)	(291.882)
IX - Utile (perdita) dell'esercizio		
Utile (perdita) dell'esercizio	80.497	(51.728)
Utile (perdita) residua	80.497	(51.728)
Totale patrimonio netto	0	(80.497)
B) Fondi per rischi e oneri		
Totale fondi per rischi ed oneri	60.772	60.772
C) Trattamento di fine rapporto di lavoro subordinato	13.239	13.239
D) Debiti		
esigibili entro l'esercizio successivo	368.513	530.686
Totale debiti	368.513	530.686
Totale passivo	442.524	524.200

Conto Economico

	31-12-2015	31-12-2014
Conto economico		
A) Valore della produzione:		
1) ricavi delle vendite e delle prestazioni	24.023	942
5) altri ricavi e proventi		
contributi in conto esercizio	18.312	18.312
altri	131.037	1.290
Totale altri ricavi e proventi	149.349	19.602
Totale valore della produzione	173.372	20.544
B) Costi della produzione:		
6) per materie prime, sussidiarie, di consumo e di merci	897	313
7) per servizi	5.453	66.443
8) per godimento di beni di terzi	2.150	1.682
9) per il personale:		
b) oneri sociali	123	0
Totale costi per il personale	123	0
10) ammortamenti e svalutazioni:		
a), b), c) ammortamento delle immobilizzazioni immateriali e materiali, altre svalutazioni delle immobilizzazioni	3.784	3.115
b) ammortamento delle immobilizzazioni materiali	3.784	3.115
Totale ammortamenti e svalutazioni	3.784	3.115
14) oneri diversi di gestione	71.593	718
Totale costi della produzione	84.000	72.271
Differenza tra valore e costi della produzione (A - B)	89.372	(51.727)
C) Proventi e oneri finanziari:		
16) altri proventi finanziari:		
d) proventi diversi dai precedenti		
altri	4	0
Totale proventi diversi dai precedenti	4	0
Totale altri proventi finanziari	4	0
17) interessi e altri oneri finanziari		
altri	62	0
Totale interessi e altri oneri finanziari	62	0
Totale proventi e oneri finanziari (15 + 16 - 17 + - 17-bis)	(58)	0
E) Proventi e oneri straordinari:		
21) oneri		
altri	1	1
Totale oneri	1	1
Totale delle partite straordinarie (20 - 21)	(1)	(1)
Risultato prima delle imposte (A - B + - C + - D + - E)	89.313	(51.728)
22) imposte sul reddito dell'esercizio, correnti, differite e anticipate		
imposte correnti	8.816	0
Totale delle imposte sul reddito dell'esercizio, correnti, differite e anticipate	8.816	0
23) Utile (perdita) dell'esercizio	80.497	(51.728)

Nota integrativa al Bilancio di esercizio chiuso al 31-12-2015

Nota Integrativa parte iniziale

Signori Soci,
il presente bilancio è stato redatto in modo conforme alle disposizioni del codice civile e si compone dei seguenti documenti:
1) Stato patrimoniale;
2) Conto economico;
3) Nota integrativa.
Il bilancio di esercizio chiuso al 31 dicembre 2015 corrisponde alle risultanze di scritture contabili regolarmente tenute ed è redatto in conformità agli art. 2423 e seguenti del codice civile.
- lo stato patrimoniale e il conto economico sono predisposti in unità di euro. Il passaggio dai saldi di conto, espressi in centesimi di euro, ai saldi di bilancio, espressi in unità di euro, è avvenuto mediante arrotondamento per eccesso o per difetto in conformità a quanto dispone il Regolamento CE. La quadratura dei prospetti di bilancio è stata assicurata riepilogando i differenziali dello stato patrimoniale nella voce A.VII Altre riserve e quelli del conto economico, alternativamente, in E.20) Proventi straordinari o in E.21) Oneri straordinari;
- i dati della nota integrativa sono espressi in euro.
In particolare:
- la valutazione delle voci è stata effettuata secondo prudenza e nella prospettiva della continuazione dell'attività e tenendo conto della funzione economica di ciascuno degli elementi dell'attivo e del passivo;
- i proventi e gli oneri sono stati considerati secondo il principio della competenza;
- i rischi e le perdite di competenza dell'esercizio sono stati considerati anche se conosciuti dopo la chiusura di questo;
- gli utili sono stati inclusi soltanto se realizzati alla data di chiusura dell'esercizio secondo il principio della competenza ;
- per ogni voce dello stato patrimoniale e del conto economico è stato indicato l'importo della voce corrispondente dell'esercizio precedente ;
Si precisa inoltre che:
- ai sensi dell'art. 2435-bis, comma 1, del codice civile il bilancio è stato redatto in forma abbreviata poiché i limiti previsti dallo stesso articolo non risultano superati per due esercizi consecutivi;
- ai sensi del disposto dell'art. 2423-ter del codice civile, nella redazione del bilancio, sono stati utilizzati gli schemi previsti dall'art. 2424 del codice civile per lo Stato Patrimoniale e dall'art. 2425 del codice civile per il Conto Economico. Tali schemi sono in grado di fornire informazioni sufficienti a dare una rappresentazione veritiera e corretta della situazione patrimoniale e finanziaria della Società, nonché del risultato economico;
- la società ha mantenuto i medesimi criteri di valutazione utilizzati nei precedenti esercizi, così che i valori di bilancio sono comparabili con quelli del bilancio precedente senza dover effettuare alcun adattamento;
- non si sono verificati casi eccezionali che impongano di derogare alle disposizioni di legge;
- la società non si è avvalsa della possibilità di raggruppare le voci precedute dai numeri arabi;

- non vi sono elementi dell'attivo e del passivo che ricadono sotto più voci dello schema di stato patrimoniale.
1) non si possiedono azioni proprie, né quote o azioni di società controllanti, neanche per interposta persona o società fiduciaria;
2) non si sono né acquistate, né alienate azioni proprie, né azioni o quote di società controllanti anche per interposta persona o società fiduciaria.
La presente nota integrativa costituisce parte integrante del bilancio ai sensi dell'articolo 2423, comma 1, del codice civile.

ATTIVITA' SVOLTA
Durante l'esercizio l'attività non si è svolta regolarmente in quanto si attende di definire il nuovo assetto sociale e la trasformazione in Srlc; non si sono verificati fatti che abbiano modificato in modo significativo l'andamento gestionale ed a causa dei quali si sia dovuto ricorrere alle deroghe di cui all'art. 2423, comma 4, codice civile.
Non si segnalano, inoltre fatti di rilievo la cui conoscenza sia necessaria per una migliore comprensione delle differenze fra le voci del presente bilancio e quelle del bilancio precedente.

Nota Integrativa Attivo

Si presentano di seguito le variazioni intervenute nella consistenza delle voci dell'attivo.

Immobilizzazioni finanziarie

Suddivisione dei crediti immobilizzati per area geografica

L'area in cui opera la società è esclusivamente provinciale conseguentemente tutti i crediti si riferiscono a tale area geografica.

Non vi sono crediti in valuta.

Informazioni sulle altre voci dell'attivo

Si presentano le variazioni intervenute nella consistenza delle altre voci dell'attivo.

	Valore di inizio esercizio	Variazione nell'esercizio	Valore di fine esercizio
Crediti verso soci per versamenti ancora dovuti	107.363	-	107.363
Crediti iscritti nell'attivo circolante	361.574	(40.785)	320.789
Disponibilità liquide	43.528	(39.407)	4.121

Si precisa altresì che non esistono crediti di durata superiore a cinque anni.

Nota Integrativa Passivo e patrimonio netto

Le variazioni nelle voci patrimoniali passive sono così riepilogate:
A) Patrimonio netto €. 0,00
B) Fondi per rischi e oneri €. 60.772,00
C) Trattamento di fine rapporto di lavoro subordinato €. 13.239,00
D) Debiti €. 368.513,00
E) Ratei e risconti €. 0,00
Totale passivo €. 442.524,00

Patrimonio netto

Le azioni risultano interamente sottoscritte, ma il capitale sociale corrispondente non è stato ancora completamente versato, per cui appare iscritto all'attivo un credito verso i soci di euro 107.363,00,

Variazioni nelle voci di patrimonio netto

	Valore di inizio esercizio	Altre variazioni		Risultato d'esercizio	Valore di fine esercizio
		Incrementi	Decrementi		
Capitale	258.200	-	-		258.200
Riserva legale	4.912	-	-		4.912
Altre riserve					
Varie altre riserve	1	-	-		0
Totale altre riserve	1	-	-		0
Utili (perdite) portati a nuovo	(291.882)	(51.728)	-		(343.609)
Utile (perdita) dell'esercizio	(51.728)	-	(51.728)	80.497	80.497
Totale patrimonio netto	(80.497)	(51.728)	(51.728)	80.497	0

Disponibilità e utilizzo del patrimonio netto

	Importo
Capitale	258.200
Riserva legale	4.912
Altre riserve	
Varie altre riserve	0

	Importo
Totale altre riserve	0
Utili (perdite) portati a nuovo	(343.609)
Totale	(80.497)

Trattamento di fine rapporto di lavoro subordinato

Informazioni sul trattamento di fine rapporto di lavoro subordinato

L'ammontare del TFR maturato verso i lavoratori dipendenti non ha subito variazioni e corrisponde all'effettivo impegno della società .

Informazioni sulle altre voci del passivo

Si presentano di seguito le variazioni intervenute nella consistenza delle voci del passivo "debiti" e "ratei e risconti passivi"

	Valore di inizio esercizio	Variazione nell'esercizio	Valore di fine esercizio
Debiti	530.686	(162.173)	368.513

Si precisa altresì che non esistono debiti di durata residua superiore a cinque anni, se non quelli indicati nella voce "esigibili oltre l'esercizio successivo"

Nota Integrativa parte finale

Si ribadisce che i criteri di valutazione qui esposti sono conformi alla normativa civilistica e le risultanze del bilancio corrispondono ai saldi delle scritture contabili tenute in ottemperanza alle norme vigenti. La presente nota integrativa, così come l'intero bilancio di cui è parte integrante, rappresenta in modo veritiero e corretto la situazione patrimoniale e finanziaria della società ed il risultato economico dell'esercizio.
L'esposizione dei valori richiesti dall'art. 2427 del codice civile è stata elaborata in conformità al principio di chiarezza.

Relativamente all'utile di esercizio, l'organo amministrativo propone di utilizzare lo stesso a copertura delle perdite pregresse lasciando la copertura della residua perdite alla decisione dell'assemblea straordinaria che dovrà decidere le sorti della Società, cioè decidere di liquidarla o trasformarla dopo aver abbattuto l'intero Capitale Sociale ed eventualmente ricostituirlo al minimo di una società di capitale e/o consortile previsti dal nostro ordinamento.
Si ribadisce ancora una volta che la convocazione dell'assemblea straordinaria è urgente ed indispensabile. Sulla scorta delle indicazioni che sono state fornite, Vi invitiamo ad approvare il bilancio chiuso al 31.12.2015 e destinare l'utile a copertura della perdita nel modo sopra indicata.
Gli utili conseguiti non derivano da attività svolta dalla società ma sono frutto delle rinunce effettuate dagli amministratori per competenze rilevate nel corso degli anni e mai potuto liquidare.
Si rimane ovviamente a disposizione per fornire in assemblea i chiarimenti e le informazioni che si rendessero necessarie.

La presente Nota integrativa costituisce parte inscindibile del bilancio di esercizio e le informazioni contabili ivi contenute corrispondono alle scritture contabili della società tenute in ottemperanza alle norme vigenti; successivamente alla data di chiusura dell'esercizio e fino ad oggi non sono occorsi, inoltre, eventi tali da rendere l'attuale situazione patrimoniale-finanziaria sostanzialmente diversa da quella risultante dallo Stato Patrimoniale e dal Conto economico o da richiedere ulteriori rettifiche od annotazioni integrative al bilancio.

Locri, 16/03/2016

Il Presidente del CdA
(dott. Salvatore Galluzzo)

Privacy - avvenuta redazione del Documento Programmatico sulla sicurezza (punto 26, Allegato B), D.Lgs. 30.6.2003, n. 196)
La società nei termini stabiliti dal D.Lgs 196/03 ha redatto (o aggiornato) il Documento Programmatico sulla Sicurezza adottando le misure minime di sicurezza.

Dichiarazione di conformità dell'atto e assolvimento imposta di bollo:

Il documento informatico in formato XBRL contenente lo stato patrimoniale e il conto economico è conforme ai corrispondenti documenti originali depositati presso la società.

Imposta di bollo assolta in modo virtuale tramite la camera di Commercio di Reggio Calabria autorizzata dalla agenzia delle Entrate di Reggio Calabria Autor. nr. 39014/01. Copia su supporto informatico conforme all'originale del documento su supporto cartaceo, ai sensi dell'art. 23 c. 5del D.Lgs 82/2005, che si trasmette per la registrazione ad uso del registro delle imprese.

Locri, 16/03/2016

Il Presidente del C.D.A.
(dott. Salvatore Galluzzo)

Reg. Imp. 026113420799

Rea 171218

SIAL SERVIZI SPA A SOCIO UNICO

SOCIETA' IN LIQUIDAZIONE

Sede in VIA GALATI SNC - 88046 LAMEZIA TERME (CZ)

Capitale sociale Euro 500.000,00 i.v.

Sottoposta all'attività di direzione e coordinamento della Regione Calabria

Bilancio finale di liquidazione

e relazione del commissario liquidatore

Signor Socio,

si relaziona, di seguito, al bilancio finale di liquidazione predisposto entro il 22 dicembre 2015 come prescritto dalla L.R. n. 11/2015.

Il bilancio finale di liquidazione corrisponde alle risultanze delle scritture contabili regolarmente tenute ed è redatto nel rispetto del principio della chiarezza con l'obiettivo di rappresentare in modo corretto e veritiero la situazione patrimoniale e finanziaria alla data di ultimazione delle operazioni di liquidazione della società e il risultato economico dell'esercizio di liquidazione.

Va tenuto presente che il bilancio è stato redatto alla luce della normativa vigente e conosciuta e della dottrina più autorevole in materia, nonché sulla base delle indicazioni fornite dal documento OIC 5 emanato in materia nel mese di giugno 2008.

Come noto, con verbale di assemblea straordinaria del 12.09.2013, per atto pubblico a cura del Notaio Anna Calvelli in Rende, repertorio n. 65134, raccolta n. 15536, è stato deliberato lo scioglimento della società e nominato Commissario Liquidatore il sottoscritto Enrico De Caro.

Con medesimo verbale assembleare, l'unico socio ha, altresì, deliberato che, al fine della conservazione dell'integrità del patrimonio sociale durante tutta la fase della liquidazione, venisse continuato l'esercizio provvisorio dell'azienda, anche in funzione del miglior realizzo del patrimonio aziendale.

Conseguentemente le attività già in essere e già contrattualizzate ante scioglimento *e rientranti*

nell'attività tipica per cui la stessa società era stata costituita e preposta ad attuare, nel quadro della politica di programmazione economica della Regione, azioni protese allo sviluppo economico e sociale della Calabria con particolare riferimento alla

- Progettazione, coordinamento, realizzazione e gestione per conto della Regione Calabria di programmi, attività ed iniziative attraverso l'utilizzazione di fondi europei statali e regionali;

- Attività di assistenza tecnica a supporto ed accompagnamento alla Regione Calabria per la programmazione e l'attuazione dei PO regionali ed interregionali, FESR, FSE, PSR FEASR;

- Realizzazione e gestione in qualità di soggetto attuatore di specifici progetti e/o azioni e/o misure previste dai Programmi Operativi Comunitari Nazionali e Regionali,

potevano e dovevano essere portate a compimento anche in funzione del miglior realizzo del patrimonio aziendale.

Sostanzialmente il Socio, in ossequio al disposto contenuto in art. 2487-bis cc e 2423-bis cc, ha valutato la convenienza di far proseguire le attività già convenzionate fino alla relativa conclusione, anche durante la fase di liquidazione della società (*going concern*).

Tuttavia, a seguito dell'emanazione della L.R. n. 11./2015 e, in particolare con i commi 13 e 14 dell'art.1, la volontà del socio di proseguire le attività convenzionate fino alla naturale scadenza per poi definire l'attività liquidatoria della società, è risultata essere radicalmente mutata. Difatti con la novella introdotta nell'aprile del 2015, il socio ha inteso esprimere la volontà, conferendo esplicito mandato al sottoscritto commissario liquidatore, di anticipare la liquidazione della società e di predisporre apposito bilancio finale di liquidazione prescindendo dallo stato dell'arte delle attività convenzionate che, giusta Delibera di G..R. n.89 del 31.03.2015, per le eventuali residuali obbligazioni, dovevano farsene carico gli stessi Dipartimenti competenti.

Si sintetizza, di seguito, in relazione alle:

1) attività già in essere alla data di scioglimento e messa in liquidazione;
2) termini entro cui le attività sarebbero dovute contrattualmente essere terminate;
3) ammontare delle risorse da trasferire e necessarie al compimento, in nome e per conto dei Dipartimenti, delle attività convenzionate;
4) stato attuale delle attività;
5) crediti vantati verso i Dipartimenti per le attività fino ad oggi svolte dalla Sial Servizi;
6) debiti verso i fornitori di servizi in relazione alle prestazioni rese nell'ambito dei progetti come sotto analiticamente descritto

- ***Con il Dipartimento Trasporti:*** progetto denominato "Mobilitazione". Attività programmate a supporto della redazione del Piano Regionale dei trasporti (Decreto Dirigenziale n.16413 del 29/12/2011) – seconda fase. A seguito dell'emanazione della L.R. n. 11/15, comma 13 e 14 dell'art.1, si è dato impulso teso a concludere anticipatamente le attività il cui termine, di contro, era fissato al 31.10.2015 giusta nota del 29.12.2014 n. 406075 e, la Sial Servizi ha fatturato soltanto il 45% dell'importo previsto in convenzione per lo svolgimento integrale delle attività. L'importo della fattura emessa € 22.029,25 non è stato incassato, i relativi prestatori d'opera sono stati integralmente pagati e, conseguentemente, alla data del presente bilancio finale di liquidazione, non sussiste alcuna situazione debitoria in riferimento alla predetta attività.
- ***con il Dipartimento Turismo***: progetti denominati "Ostelli accoglienti" (Delibera di Giunta n.384 del 27/08/2012) e "Creatività talentuosa" (Delibera di Giunta n.384 del 27/08/2012). Le attività sono oggi concluse e gli importi a credito sono stati incassati. Non sussistono, di contro, posizioni debitorie nei confronti dei prestatori di servizi per le attività oggetto del progetto denominato "Creatività Talentuosa".

  L'importo delle risorse assegnate per il relativo svolgimento delle attività di cui al progetto denominato Ostelli Accoglienti è pari a € 58.222,23 di cui importo è stato integralmente incassato dalla Sial Servizi il 05/08/2015 e regolarmente imputato in stato patrimoniale del bilancio finale di liquidazione. Non sussistono, di contro, posizioni debitorie nei confronti dei prestatori di servizi per le attività oggetto del progetto denominato "Ostelli Accoglienti".
- ***Con il Dipartimento Turismo***: progetto denominato "Progettazione e realizzazione di itinerari per la valorizzazione del turismo naturalistico" (Delibera di Giunta n.495 del 02/11/2011). A seguito dell'emanazione della L.R. n. 11/15, comma 13 e 14 dell'art.1, sebbene si sia tentato di dare forte impulso teso a definire parzialmente le attività il cui termine, di contro, era fissato al 31.08.2016, per la complessità, quantità e qualità del progetto restano ancora alcune attività già assegnate e contrattualizzate con appositi prestatori di servizi. Le stesse residue attività dovranno essere portate a termine a cura del Dipartimento anche in osservanza alla Delibera di G.R. n. 89 del 31.03.205. Per detto progetto la Sial Servizi ha avuto riconosciuto e stanziato in bilancio regionale risorse per complessivi € 2.220.077,97. La Sial Servizi ha ottenuto il pagamento di un primo acconto pari a € 888.031,19 e integralmente speso per lo svolgimento delle attività contrattualizzate con i propri fornitori di beni e servizi. Il Dipartimento in data 29.05.2015 prot. n. 171073 ha validato la documentazione amministrativo-contabile di riferimento ritenendo legittimo,

congruo e coerente l'operato della propria società in house. Quest'ultima, fino alla data ultima del 10.07.2015, ha ricevuto fatture dai propri prestatori di servizi ed afferenti ad attività effettivamente rese. A seguito della riunione presso la Regione Calabria del 27/07/2015 sono stati evidenziati crediti maturati dalla società nei confronti del Dipartimento Turismo della Regione Calabria così suddivisi: 1) € 17.205,59 quali maggiori spese sostenute rispetto al primo sal incassate dalla SIAL in data 20/10/2015; 2) € 123.737,59 quali spese sostenute e riconosciute dopo il primo rendiconto, incassata dalla Sial in data 20/10/2015; 3) € 420.344,61 quali spese impegnate e da pagare, incassate dalla SIAL in data 20/10/2015. Non sussistono posizioni debitorie nei confronti dei prestatori di servizi per le attività oggetto del progetto denominato "Progettazione e realizzazione di itinerari per la valorizzazione del turismo naturalistico". In data 04/12/2015 protocollo numero 2579/2015 la Commissione di cui al DDG n. 2579/2015 ha trasmesso al dipartimento e per conoscenza alla Sial gli atti conclusivi di accertamento delle spese progetto Sial Servizi Spa.

- ***con Dipartimento Turismo***: "Progettazione e realizzazione di itinerari per la valorizzazione del turismo religioso" (Delibera di Giunta n.495 del 02/11/2011). A seguito dell'emanazione della L.R. n. 11/15, comma 13 e 14 dell'art.1, sebbene si sia tentato di dare forte impulso teso a definire parzialmente le attività il cui termine, di contro, era fissato al 31.08.2016, per la complessità, quantità e qualità del progetto restano ancora alcune attività già assegnate e contrattualizzate con appositi prestatori di servizi. Le stesse residue attività dovranno essere portate a termine a cura del Dipartimento anche in osservanza alla Delibera di G.R. n. 89 del 31.03.2015. Per detto progetto la Sial Servizi ha avuto riconosciuto e stanziato in bilancio regionale risorse per complessivi € 960.431,95. La Sial Servizi ha ottenuto il pagamento di un primo acconto pari a € 384.172,78; la commissione nominata con Decreto del Dirigente Generale n. 162 del 25/03/2015 ha verificato lo stato di avanzamento del progetto, ha validato gli atti tecnico-contabili e amministrativi, riconoscendo l'importo rendicontato pari ad € 372.625,35 (nota dipartimento turismo n. 0171073 del 29/05/2015) pertanto la Sial ha sostenuto una minor spesa pari ad € 11.547,43. Inoltre, Sial Servizi Spa in liquidazione ha acquisito i documenti contabili delle attività realizzate e di seguito si evidenziano i crediti maturati nei confronti del Dipartimento Turismo così come accertati e validati nella riunione del 27/07/2015: 1) -€ 11.547,43 quali minori spese rispetto al primo sal; 2) € 9.191,66 quale spesa sostenuta dopo il primo acconto; 3) € 116.704,78 quali spese impegnate e da pagare per un totale complessivo

(1+2+3) di € 114.349,01 incassati in data 21/10/2015. Non sussistono posizioni debitorie nei confronti dei prestatori di servizi per le attività oggetto del progetto denominato "Progettazione e realizzazione di itinerari per la valorizzazione del turismo religioso". In data 04/12/2015 protocollo numero 2579/2015 la Commissione di cui al DDG n. 2579/2015 ha trasmesso al dipartimento e per conoscenza alla Sial gli atti conclusivi di accertamento delle spese progetto Sial Servizi Spa.

Si evidenzia che, in relazione ai su menzionati progetti, denominati "Progettazione e realizzazione di itinerari per la valorizzazione del turismo naturalistico" e "Progettazione e realizzazione di itinerari per la valorizzazione del turismo religioso", in data 06 ottobre 2015 con apposito verbale sottoscritto dal Commissario Liquidatore e dal Dirigente Generale Dott. Pasquale Anastasi e Dirigente di Settore Dott. Tommaso Loiero Dipartimento Turismo, al fine di agevolare la conclusione dell'attività liquidatoria della società, le attività da intraprendere per l'esecuzione degli stessi sono state riassegnate al Dipartimento Turismo e Beni Culturali, Istruzione e Cultura della Regione Calabria

- ***con Dipartimento Ambiente***. Linea di intervento 3.3.1.3. "Azioni di informazione e sensibilizzazione ambientale" (Decreto Dirigenziale n.14438 del 28/12/2012). A seguito dell'emanazione della L.R. n. 11/15, comma 13 e 14 dell'art.1, di concerto con il Dipartimento si è dato un forte impulso teso a definire le attività entro il 30.06.2015 il cui termine, di contro, era fissato al 31.08.2015. Le attività sono concluse ed il Dipartimento ha validato, con provvedimento n. 5768 10.06.2015, la documentazione amministrativo-cantabile a saldo ritenendo, pertanto legittime, congrue e coerenti le relative spese per l'importo di € 798.893,46.
- ***con Dipartimento Ambiente***. Linea di intervento 3.3.2.2. "Azioni per sostenere la raccolta differenziata dei rifiuti" (Decreto Dirigenziale n.4860 del 28/03/2013). A seguito dell'emanazione della L.R. n. 11/15, comma 13 e 14 dell'art.1, di concerto con il Dipartimento si è dato un forte impulso teso a definire le attività entro il 30.06.2015 il cui termine, di contro, era fissato al 31.08.2015. Le attività sono concluse ed il Dipartimento ha validato, con provvedimento n.5772 del 10.06.2015 la documentazione amministrativo-cantabile a saldo ritenendo, pertanto legittime, congrue e coerenti le relative spese per l'importo di € 495.951,52.

Oltre a quanto sopra descritto, l'attività di liquidazione in senso autentico, avviata, formalmente e di

fatto, soltanto a seguito dell'emanazione della Legge regionale n. 24 del 16 maggio 2013, è stata dal sottoscritto anche rivolta ad incassare i crediti verso il socio unico.

Nella riunione del 27/07/2015 presso la regione Calabria si è convenuto che, in prossimità della liquidazione della Sial, in ossequio a quanto disposto dall'art. 13 e 14 della legge regionale 11/15, si rendeva necessario effettuare tutte le operazioni di natura contabile atte a favorire le attività di riscossione dei crediti e di pagamento dei debiti poste in capo al Commissario liquidatore di Sial medesima.

A tal fine, secondo quanto emerso nella suddetta riunione tenutasi presso il Dipartimento Bilancio alla presenza del Commissario De Caro e del dott. Tommaso Loiero, del Dott. Filippo De Cello e della Dott.ssa Stefania Bonaiuto appariva necessario effettuare le seguenti operazioni:

a) Pagamento degli importi di euro 58.222,23 e 9.886,54 a fronte di decreti già giacenti in Ragioneria per progetti finanziati dal Dipartimento Turismo;

b) Pagamento di euro 72.000,00 relativi ai costi di funzionamento anno 2014;

c) Impegno e liquidazione da parte del Dipartimento Turismo degli importi di euro 561.287,79 ed euro 114.349,01 relativamente ai Progetti Turismo naturalistico e Turismo religioso;

Tali versamenti a SIAL rendevano possibile l'attività di liquidazione in tempi brevissimi, fermo restando che gli stessi erano subordinati alle attività di cui al punto C). Per tale motivo si invitava il dipartimento Turismo ad accelerare tutte le attività connesse.

Per quanto riguarda gli altri crediti vantati da SIAL si è deciso quanto segue:

- rinuncia formale da parte della stessa società al credito iscritto nel Bilancio SIAL per 151.851,37, in quanto afferente ad un lodo arbitrale vinto dal Sial ma impugnato dalla Regione.

Per quanto riguarda infine l'importo di euro 22.029,25 relativo al progetto Mobilitazione di competenza del settore Trasporti, si era deciso di chiedere al dirigente competente di verificare l'opportunità o la necessità di procedere all'erogazione delle somme indicate.

In merito a tale ultima somma, non essendo pervenuta nessuna comunicazione da parte del dipartimento, sono stati mantenuti fra i crediti verso clienti.

La liquidazione si è sviluppata in un più esercizi: dalla data di messa in liquidazione del 12/09/2013 alla data del 22/12/2015 data di ultimazione delle operazioni di liquidazione.

Si evidenzia che il primo bilancio intermedio di liquidazione chiuso al 31/12/2013 è stato approvato in data 30/04/2014 e riporta una perdita di esercizio pari ad € 215.274,16.

Per quanto concerne il bilancio intermedio di liquidazione chiuso al 31/12/2014, nonostante le numerose convocazioni formali, non è stato mai approvato in quanto le assemblee sono andate

deserte; tale bilancio intermedio, da considerare parte integrante del presente bilancio finale di liquidazione al quale è allegato, riporta un utile di € 88.306,16.

Di seguito viene esposto il rendiconto patrimoniale-economico che evidenzia il risultato della gestione liquidatoria che va dal 01/01/2015 al 22.12.2015 come segue:

SIAL SERVIZI SPA SOCIETA' IN LIQUIDAZIONE
VIA GALATI
88046 LAMEZIA TERME (CZ)
P.I. 02613420799
C.F.02613420799

STATO PATRIMONIALE FINALE DI LIQUIDAZIONE AL 31/12/2015

	DARE	AVERE
ATTIVITA':		
CREDITI V/REGIONE CALABRIA	€ 70.455,51	
BANCA MPS C/C 1324076 DI CUI:	€ 18.461,32	
- VINCOLATI ALL'ESTINZIONE DI DEBITI ANCORA ESISTENTI	€ 17.403,85	
- DA RIPARTIRE	€ 1.057,47	
ERARIO C/IVA	€ 22.856,50	
CREDITO INAIL	€ 419,69	
TOTALE ATTIVITA'	**€ 112.193,02**	
PASSIVITA' E NETTO:		
DEBITI		
- FORNITORI		€ 8.264,38
- ALTRI DEBITI V/BANCA SPESE TENUTA CONTO		€ 145,00
- IVA VENDITE SOSPESA		€ 3.972,49
- REGIONI C/IRAP		€ 1.984,78
- INPS C/CONTR.LAV.DIP.		€ 2.856,05
- COMM.LIQUIDAT.C/COMPENSI		€ 13.500,00
TOTALE DEBITI		**€ 30.722,70**
PATRIMONIO NETTO DI LIQUIDAZIONE		
- CAPITALE SOCIALE		€ 500.000,00
- RISERVA LEGALE		€ 5.287,16
- UTILE (PERDITE) ESERCIZIO PRECEDENTE		€ 88.306,16
- UTILE (PERDITE) PORTATE A NUOVO		-€ 338.704,77
PERDITA DI LIQUIDAZIONE		-€ 173.418,23
TOTALE PATRIMONIO NETTO DI LIQUIDAZIONE		**€ 112.193,02**

RENDICONTO ECONOMICO DI LIQUIDAZIONE

	DARE	AVERE
COSTI, SPESE E PERDITE:		
MATERIE PRIME,SUSS. E DI CONSUMO	€ 4.206,97	
PER SERVIZI	€ 1.071.263,23	
PERSONALE	€ 322.311,55	
AMM.TI E SVALUTAZIONI	€ 139,08	
ONERI DIVERSI DI GESTINE	€ 144.365,19	
ONERI FINANZIARI	€ 1.014,50	
ONERI STRAORDINARI	€ 1.041,49	
IRAP DELLE'ESERCIZIO	€ 15.695,46	
TOTALE COSTI	**€ 1.560.037,47**	
RICAVI E PROFITTI:		
RICAVI VENDITE E PRESTAZIONI		€ 1.221.472,12
ALTRI RICAVI E PROVENTI		€ 48.000,00
SOPRAVVENIENZE ATTIVE		€ 117.147,12
TOTALE RICAVI		**€ 1.386.619,24**
PERDITA DI LIQUIDAZIONE		**€ 173.418,23**

- I crediti verso la Regione Calabria par a complessivi € 70.455,51 sono così dettagliati: a) € euro 22.029,25 relativo al progetto Mobilitazione di competenza del settore Trasporti, € 48.000,00 crediti per spese di funzionamento anno 2015; €426,26 credito per imposta di registro - vertenza Mollica Corrado Edoardo Contro Regione Calabria, somma anticipata dalla Sial Servizi Spa;
- Banca MPS c.c. 1324076 per € 18.461,32 di cui Vincolato all'estinzione dei debiti ancora esistenti sotto specificati pari ad € 17.403,85 e da ripartire € 1.057,47;
- Il debito verso fornitori per un totale di € 8.264,38, accollato dalla Regione Calabria, è così dettagliato: per € 902,80 è relativo a Losa Costruzioni srl. Tale importo non è stato pagato al creditore in quanto è stato notificato alla Scrivente società atto di pignoramento presso terzi. Con nota del 02/12/2015 il Commissario Liquidatore ha rappresentato al Giudice dell'esecuzione che la Sial è tenuta a depositare il bilancio finale di liquidazione e procedere alla cancellazione della società entro il 15/12/2015 e conseguentemente le somme accantonate a seguito del su detto pignoramento, qualora non riscosse entro la suddetta data, saranno restituite al socio unico regione Calabria. quanto ad € 2.251,12 è relativo al corrispettivo nei confronti della Dottoressa Giovanna Merazzi c.f. MRZCNN54H62C352F quale componente della Commissione di Vigilanza e controllo tecnico di cui al D.D.G. n.2579 del 26.03.2015, quanto ad € 2.251,12 è relativo al corrispettivo nei confronti della Dottoressa Clara Vecchio c.f. VCCCLR57R67A397U quale componente della Commissione di Vigilanza e controllo tecnico di cui al D.D.G. n.2579 del 26.03.2015, quanto ad € 2.857,34 è relativo al corrispettivo nei confronti della Dottor Antonio ALbanese c.f. LBNNNN66P14H224Y, quale componente della Commissione di Vigilanza e controllo tecnico di cui al D.D.G. n.2579 del 26.03.2015;
- Il debito verso banca per € 145,00 si riferisce alle spese per tenuta e chiusura conto e tale somma è stata accantonata nel conto vincolato all'estinzione dei debiti esistenti;
- Il debito per iva vendita sospesa pari ad € 3.972,49 si riferisce alla fattura n. 1 del 09/07/2015 di euro 22.029,25 relativo al progetto Mobilitazione di competenza del settore Trasporti ancora da incassare e verrà versata solo se e quando tale fattura verrà incassata;
- Il debito per IRAP pari ad € 1.984,78 che verrà compensato con il credito Iva;
- Il debito INPS c/contributi lavoro dipendente pari ad € 2.856,05 è relativo allo stanziamento

degli oneri conto ditta per gli emolumenti del commissario liquidatore. Tale somma trova copertura ed è stata accantonata nell'attivo, nel conto "vincolato all'estinzione dei debiti esistenti".

- Il debito per compensi al commissario liquidatore di € 13.500,00. Tale somma trova copertura ed è stata accantonata nell'attivo, nel conto "vincolato all'estinzione dei debiti esistenti" e sarà liquidata al termine della procedura.

Si evidenzia che il fondo per rischi ed oneri, costituito nel 2014 per € 100.000,00 per eventuale soccombenza nella vertenza tra l'ex dipendente Scardamaglia e la stessa Sial, è stato stralciato poiché ad oggi non è ancora intervenuta sentenza. Si precisa che è stato possibile effettuare lo stralcio del suddetto fondo, istituito prudenzialmente nel corso dell'esercizio 2014, considerato che l'importo rilevato a titolo di patrimonio netto di liquidazione supera l'importo stanziato nel 2014 a titolo di fondo rischi ed oneri. Difatti parte del patrimonio netto di liquidazione rilevato per € 112.296,96 è costituito da credito nei confronti del medesimo socio per € 70.455,51. Detto credito nei confronti del socio, in luogo di essere incassato anche a mezzo di procedura esecutiva, come in qualunque liquidazione societaria, considerata la volontà del socio manifestata con Delibera di G.R. n. 89/2015 e L.R. n. 11/15 di estinguere la società nel 2015 anche in pendenza di attività liquidatoria, viene assegnato al socio. Tuttavia, qualora il socio si trovasse soccombente in alcune delle pendenze giudiziarie sotto elencate, potrà farvi fronte con quanto non ha più corrisposto alla Sial pari a € 70.455,51 oltre al credito IVA da recuperare. In relazione a tale vertenza Scardamaglia si evidenzia che all'udienza del 7.10.15, già fissata per la prova testimoniale, il Giudice ha disposto il rinvio, motivato dall'assenza dei testi intimati, al 10 maggio 2016.

Inoltre per completezza di informativa si dettagliano i conteziosi in essere al 20/11/2015

Ricorrente	n. procedura	Tribunale	Richieste	Stato	Esito
Parrilla Francesca	1106/12	Castrovillari	Conversione a tempo indeterminato/reintegra/differenza retributive/differenze contributive oltre interessi e rivalutazione/risarcimento/spese e competenze giudizio	Pendente	Rinvio udienza discussione 01/04/2016
Licciardi	3010/11	Rossano	Conversione a tempo	Pendente	Rinvio

Pietro			indeterminato/reintegra/differenza retributive/differenze contributive oltre interessi e rivalutazione/risarcimento/spese e competenze giudizio		udienza discussione 03/05/2016
Provenza Gaetano	252/15	C. App. Catanzaro	Impugnaz. Sent. 113/2014 - Conversione a tempo indeterminato/reintegra/differenza retributive € 13.610,56 oltre interessi e rivalutazione /spese e competenze giudizio	Pendente	Udienza 14/01/2016
Renda Mariateresa	1507/13	Lamezia Terme	Conversione a tempo indeterminato/reintegra/differenza retributive € 13.55,86 oltre interessi e rivalutazione /spese e competenze giudizio	Pendente	Rinvio udienza istruttoria 14/09/2016

PIANO DI RIPARTO

L'importo pari ad € 70.455,51 relativo a credito vantato verso la regione Calabria viene assegnato al socio Regione Calabria con il conseguente stralcio della relativa iva in sospensione pari ad € 3.962,49.

L'importo di € 1.161,41 verrà attribuito alla Regione Calabria una volta terminati i pagamenti degli importi vincolati all'estinzione dei pagamenti ancora esistenti di seguito riportati:

- Losa Costruzioni srl (pignoramento presso terzi)			€ 902,80
- ALTRI DEBITI V/BANCA SPESE TENUTA CONTO			€ 145,00
- INPS C/CONTR.LAV.DIP.			€ 2.856,05
- COMM.LIQUIDAT.C/COMPENSI			€ 13.500,00
Totale			**€ 17.403,85**

Il credito lordo verso l'erario per rimborso iva pari ad € 22.856,50 verrà assegnato al socio Regione Calabria al momento della riscossione. A tale importo verranno dedotte l'irap in compensazione e le spese necessarie per la riscossione medesima da attribuire al Dott. Fabio Campisano quale commercialista di fiducia che verranno quantificate sulla base delle tariffe professionali vigenti.
Il credito inail di € 419,69 verrà assegnato al socio Regione Calabria al momento della riscossione.

Il Commissario liquidatore Enrico De Caro, nato a Cosenza il 17/06/1967 e residente in Rende (CS) via della Resistenza n.154, codice fiscale DCRNRC67H17D086U, è espressamente autorizzato ad incassare i crediti d'imposta sopra riportati ed effettuare i pagamenti come sopra riportati.
Il sottoscritto ritiene di aver svolto nel migliore dei modi il mandato ricevuto per cui sottopone al Vostro esame il bilancio finale di liquidazione al 31/12/2015 e la presente Relazione con invito a: 1) voler, espressamente o tacitamente(ex art. 2493 c.c.), approvare il bilancio finale di liquidazione, 2) manlevare il commissario liquidatore da ogni responsabilità patrimoniale verso terzi che dovesse derivare dal Suo operato.

Si specifica che i libri sociali e contabili della società sono depositati presso lo Studio del Dott. Fabio Campisano in Lamezia Terme.

Lamezia Terme 22.12.2015 Il Commissario liquidatore

Informazioni generali sullôimpresa

Dati anagrafici

Denominazione:	CONS.PROMOZIONE CULTURA STUDI UNIVERSITARI CROTONE S.C.A R.L.
Sede:	Via per Papanice (locali ex C.I.A.P CROTONE KR
Capitale sociale:	10.000,00
Capitale sociale interamente versato:	sì
Codice CCIAA:	
Partita IVA:	02573650799
Codice fiscale:	02573650799
Numero REA:	0162395
Forma giuridica:	CONSORZIO
Settore di attività prevalente (ATECO):	854200
Società in liquidazione:	sì
Società con socio unico:	no
Società sottoposta ad altrui attività di direzione e coordinamento:	no
Denominazione della società o ente che esercita lôattività di direzione e coordinamento:	
Appartenenza a un gruppo:	no
Denominazione della società capogruppo:	
Paese della capogruppo:	
Numero di iscrizione allôalbo delle cooperative:	

Bilancio al 31/12/2015

Stato Patrimoniale Abbreviato

	31/12/2015	31/12/2014
Attivo		
B) Immobilizzazioni		
I - Immobilizzazioni immateriali	-	-
Valore lordo	-	12.387
Ammortamenti	-	950
Totale immobilizzazioni immateriali	-	*11.437*
II - Immobilizzazioni materiali	-	-
Valore lordo	156.670	169.100

	31/12/2015	31/12/2014
Ammortamenti	156.550	163.170
Totale immobilizzazioni materiali	*120*	*5.930*
Totale immobilizzazioni (B)	*120*	*17.367*
C) Attivo circolante		
II - Crediti iscritti nell'attivo circolante	29.961	39.843
esigibili entro l'esercizio successivo	29.961	39.843
IV - Disponibilità liquide	-	5.420
Totale attivo circolante	*29.961*	*45.263*
Totale attivo	*30.081*	*62.630*
Passivo		
A) Patrimonio netto		
I - Capitale	10.000	10.000
IV - Riserva legale	59	59
VII - Altre riserve, distintamente indicate	-	-
Versamenti a copertura perdite	48.567	48.567
Totale altre riserve	*48.567*	*48.567*
VIII - Utili (perdite) portati a nuovo	(57.690)	-
IX - Utile (perdita) dell'esercizio	-	-
Utile (perdita) dell'esercizio	(136.712)	(33.289)
Utile (perdita) residua	*(136.712)*	*(33.289)*
Totale patrimonio netto	*(135.776)*	*25.337*
B) Fondi per rischi e oneri	**7.782**	**10.367**
D) Debiti	**158.075**	**26.926**
esigibili entro l'esercizio successivo	158.075	26.926
Totale passivo	*30.081*	*62.630*

Conto Economico Abbreviato

	31/12/2015	31/12/2014
A) Valore della produzione		
5) Altri ricavi e proventi	-	-
Altri	-	10.920

	31/12/2015	31/12/2014
Totale altri ricavi e proventi	*-*	*10.920*
Totale valore della produzione	*-*	*10.920*
B) Costi della produzione		
6) per materie prime, sussidiarie, di consumo e di merci	191	36
7) per servizi	50.059	21.023
10) Ammortamenti e svalutazioni	-	-
a/b/c) Ammortamento delle immobilizzazioni immateriali e materiali, altre svalutazioni delle immobilizzaz.	-	9.874
a) Ammortamento delle immobilizzazioni immateriali	-	6.374
b) Ammortamento delle immobilizzazioni materiali	-	3.500
Totale ammortamenti e svalutazioni	*-*	*9.874*
12) Accantonamenti per rischi	-	10.000
14) Oneri diversi di gestione	-	3.309
Totale costi della produzione	*50.250*	*44.242*
Differenza tra valore e costi della produzione (A - B)	**(50.250)**	**(33.322)**
C) Proventi e oneri finanziari		
16) Altri proventi finanziari	-	-
d) Proventi diversi dai precedenti	-	-
altri	-	43
Totale proventi diversi dai precedenti	*-*	*43*
Totale altri proventi finanziari	*-*	*43*
17) Interessi ed altri oneri finanziari	-	-
altri	-	9
Totale interessi e altri oneri finanziari	*-*	*9*
Totale proventi e oneri finanziari (15+16-17+-17-bis)	*-*	*34*
E) Proventi e oneri straordinari		
21) Oneri	-	-
Altri	86.462	1
Totale oneri	*86.462*	*1*
Totale delle partite straordinarie (20-21)	*(86.462)*	*(1)*
Risultato prima delle imposte (A-B+-C+-D+-E)	**(136.712)**	**(33.289)**
23) Utile (perdita) dell'esercizio	**(136.712)**	**-**

Nota Integrativa parte iniziale

Introduzione

Signori Soci, la presente Nota Integrativa costituisce parte integrante del Bilancio al 31/12/2015. Il Bilancio viene redatto in forma abbreviata in quanto non sono stati superati, per due esercizi consecutivi, i limiti previsti dallôart. 2435-bis del Codice Civile.

Il Bilancio risulta conforme a quanto previsto dagli articoli 2423 e seguenti del Codice Civile ed ai principi contabili nazionali pubblicati dallôOrganismo Italiano di Contabilità; esso rappresenta pertanto con chiarezza ed in modo veritiero e corretto la situazione patrimoniale e finanziaria della società ed il risultato economico dellôesercizio.

Il contenuto dello Stato patrimoniale e del Conto economico è quello previsto dagli articoli 2424 e 2425 del Codice Civile.

La Nota integrativa, redatta ai sensi dell'art. 2427 del Codice Civile, contiene inoltre tutte le informazioni utili a fornire una corretta interpretazione del Bilancio.

Vengono inoltre fornite le informazioni richieste dai numeri 3 e 4 dellôart. 2428, pertanto, come consentito dallôart. 2435-bis del codice civile, non viene redatta la relazione sulla gestione.

Criteri di formazione

Redazione del Bilancio

Le informazioni contenute nel presente documento sono presentate secondo lôordine in cui le relative voci sono indicate nello stato patrimoniale e nel conto economico.

In riferimento a quanto indicato nella parte introduttiva della presente Nota integrativa, si attesta che, ai sensi dellôart. 2423, 3° comma del Codice Civile, qualora le informazioni richieste da specifiche disposizioni di legge non siano sufficienti a dare una rappresentazione veritiera e corretta della situazione aziendale vengono fornite le informazioni complementari ritenute necessarie allo scopo.

Non si sono verificati casi eccezionali che abbiano reso necessario il ricorso a deroghe di cui all'art. 2423, comma 4 e all'art. 2423 - bis comma 2 Codice Civile.

Il Bilancio d'esercizio, così come la presente Nota integrativa, sono stati redatti in unità di Euro secondo quanto disposto dal Codice Civile.

Principi di redazione del bilancio

La valutazione delle voci di bilancio è avvenuta nel rispetto del principio della prudenza e nella prospettiva di continuazione dell'attività. Conformemente ai principi contabili nazionali e alla regolamentazione comunitaria, nella rappresentazione delle voci dell'attivo e del passivo viene data prevalenza agli aspetti sostanziali rispetto a quelli formali.

Nella redazione del Bilancio d'esercizio gli oneri e i proventi sono stati iscritti secondo il principio di competenza indipendentemente dal momento della loro manifestazione numeraria.

Struttura e contenuto del Prospetto di Bilancio

Lo Stato patrimoniale, il Conto economico e le informazioni di natura contabile contenute nella presente Nota integrativa sono conformi alle scritture contabili, da cui sono stati direttamente desunti.

Nellôesposizione dello Stato Patrimoniale e del Conto Economico non sono stati effettuati raggruppamenti delle voci precedute da numeri arabi, come invece facoltativamente previsto dall'art. 2423 ter del C.C.

Ai sensi dell'art. 2423 ter del Codice Civile, si precisa che tutte le voci di bilancio sono risultate comparabili con lôesercizio precedente; non vi è stata pertanto necessità di adattare alcuna voce dell'esercizio precedente.

Ai sensi dellôart. 2424 del Codice Civile si conferma che non esistono elementi dell'attivo o del passivo che ricadano sotto più voci del prospetto di bilancio.

Criteri di valutazione

I criteri applicati nella valutazione delle voci di bilancio e nelle rettifiche di valore sono conformi alle disposizioni del Codice Civile e alle indicazioni contenute nei principi contabili emanati dallôOrganismo Italiano di Contabilità. Gli stessi inoltre non sono variati rispetto allôesercizio precedente.

Di seguito sono illustrati i più significativi criteri di valutazione adottati nel rispetto delle disposizioni contenute allôart.2426 del Codice Civile, e con particolare riferimento a quelle voci di bilancio per le quali il legislatore ammette diversi criteri di valutazione e di rettifica o per le quali non sono previsti specifici criteri.

Altre informazioni

Informativa sull'andamento aziendale

Signori Soci, il bilancio dellôesercizio chiuso al 31/12/2015 evidenzia un risultato di esercizio di euro 136.172.

Lôesercizio di riferimento del bilancio è stato caratterizzato dal Verbale di Assemblea Straordinaria del 17/07/2015 con il quale è stato posto in liquidazione il Consorzio per la Promozione della Cultura e degli Studi Universitari di Crotone a s.c.a r.l. e successiva nomina del liquidatore nella persona del Dott. Fortunato Varone con Verbale di Assemblea Ordinaria del 06/11/2015.

Pertanto, sono state avviate tempestivamente le procedure di liquidazione, se pur rallentatre da unôistanza di fallimento chiesta per il Consorzio stesso presso il Tribunale di Crotone

Valutazione poste in valuta

La società, alla data di chiusura dellôesercizio, non detiene crediti o debiti in valuta estera.

Operazioni con obbligo di retrocessione a termine

La società nel corso dell'esercizio non ha posto in essere alcuna operazione soggetta all'obbligo di retrocessione a termine.

Nota Integrativa Attivo

Introduzione

I valori iscritti nellôattivo dello Stato Patrimoniale sono stati valutati secondo quanto previsto dallôarticolo 2426 del Codice Civile e in conformità ai principi contabili nazionali, nelle sezioni relative alle singole poste sono indicati i criteri applicati nello specifico.

Immobilizzazioni immateriali

Introduzione

Non ci sono immobilizzazioni immateriali iscritte nellôattivo di Stato patrimoniale.

Immobilizzazioni materiali

Introduzione

I cespiti appartenenti alla categoria delle immobilizzazioni materiali sono iscritti in bilancio al costo di acquisto, aumentato degli eventuali oneri accessori sostenuti fino al momento in cui i beni sono pronti allôuso.

Ai sensi e per gli effetti dell'art.10 della legge 19 Marzo 1983, N.72, così come anche richiamato dalle successive leggi di rivalutazione monetaria, si precisa che per i beni materiali tuttora esistenti in patrimonio non è stata mai eseguita alcuna rivalutazione monetaria.

I criteri di ammortamento delle immobilizzazioni materiali non sono variati rispetto a quelli applicati nellôesercizio precedente.

Si evidenzia che non è stato necessario operare svalutazioni ex art. 2426 comma 1 n. 3 del Codice Civile in quanto, come previsto dal principio contabile OIC 9, non sono stati riscontrati indicatori di potenziali perdite di valore delle immobilizzazioni materiali.

Operazioni di locazione finanziaria

Informazioni sulle operazioni di locazione finanziaria

Introduzione

La società alla data di chiusura dellôesercizio non ha in corso alcun contratto di leasing finanziario.

Attivo circolante

Introduzione

Gli elementi dellôattivo circolante sono valutati secondo quanto previsto dai numeri da 8 a 11 dellôarticolo 2426 del Codice Civile. I criteri utilizzati sono indicati nei paragrafi delle rispettive voci di bilancio.

Attivo circolante: crediti

Introduzione

I crediti sono stati esposti in bilancio al valore nominale che corrisponde al presumibile valore di realizzo.

Suddivisione dei crediti iscritti nell'attivo circolante per area geografica

Introduzione

Non si fornisce la ripartizione per area geografica poiché lôinformazione non è significativa.

Commento

InserisciTesto

Commento

InserisciTesto

Informazioni sulle altre voci dell'attivo

Introduzione

Nella seguente tabella vengono esposte le informazioni relative alle altre voci di bilancio, nonché, se significative, le informazioni relative alla scadenza delle stesse.

Analisi delle variazioni delle altre voci dell'attivo abbreviato

	Valore di inizio esercizio	Variazione nell'esercizio	Valore di fine esercizio	Quota scadente entro l'esercizio
CREDITI	39.843	(9.882)	29.961	29.961
DISPONIBILITA' LIQUIDE	5.420	(5.420)	-	-
Totale	**45.263**	**(15.302)**	**29.961**	**29.961**

Commento

InserisciTesto

Oneri finanziari capitalizzati

Introduzione

Tutti gli interessi e gli altri oneri finanziari sono stati interamente spesati nell'esercizio. Ai fini dellôart. 2427, c. 1, n. 8 del Codice Civile si attesta quindi che non sussistono capitalizzazioni di oneri finanziari.

Commento

InserisciTesto

Nota Integrativa Passivo e patrimonio netto

Introduzione

Le poste del passivo dello stato patrimoniale sono state iscritte in conformità ai principi contabili nazionali, nelle sezioni relative alle singole poste sono indicati i criteri applicati nello specifico.

Patrimonio netto

Introduzione

Le voci sono esposte in bilancio al loro valore contabile secondo le indicazioni contenute nel principio contabile OIC 28.

Variazioni nelle voci di patrimonio netto

Introduzione

Con riferimento allôesercizio in chiusura nelle tabelle seguenti vengono esposte le variazioni delle singole voci del patrimonio netto, nonché il dettaglio delle altre riserve, se presenti in bilancio.

Analisi delle variazioni nelle voci di patrimonio netto

	Valore di inizio esercizio	Destinazione del risultato dell'es. prec. - Altre destinazioni	Altre variazioni - Incrementi	Risultato d'esercizio	Differenza di quadratura	Valore di fine esercizio
Capitale	10.000	-	-	-	-	10.000
Riserva legale	59	-	-	-	-	59
Versamenti a copertura perdite	48.567	-	-	-	-	48.567
Totale altre riserve	48.567	-	-	-	-	48.567
Utili (perdite) portati a nuovo	-	-	(15.561)	-	(42.129)	(15.561)
Utile (perdita) dell'esercizio	(33.289)	15.561	-	(136.712)	17.728	(154.440)
Totale	**25.337**	**15.561**	**(15.561)**	**(136.712)**	**-**	**(111.375)**

Disponibilità e utilizzo del patrimonio netto

Introduzione

Nei seguenti prospetti sono analiticamente indicate le voci di patrimonio netto, con specificazione della loro origine, possibilità di utilizzazione e distribuibilità, nonché della loro avvenuta utilizzazione nei precedenti esercizi.

Origine, possibilità di utilizzo e distribuibilità delle voci di patrimonio netto

Descrizione	Importo	Origine/Natura	Possibilità di utilizzazione
Capitale	10.000	Capitale	
Riserva legale	59	Capitale	
Versamenti a copertura perdite	48.567	Capitale	
Totale altre riserve	48.567	Capitale	
Utili (perdite) portati a nuovo	(57.690)	Capitale	
Totale	**936**		
Quota non distribuibile			
Residua quota distribuibile			

Commento

Commento

InserisciTesto

Fondi per rischi e oneri

Informazioni sui fondi per rischi ed oneri

Introduzione

I fondi per rischi e oneri sono stati iscritti in bilancio secondo le indicazioni contenute nel principio contabile OIC 31, i correlati accantonamenti sono rilevati nel conto economico, dellôesercizio di competenza, in base al criterio di classificazione ñper naturaò dei costi.

Analisi delle variazioni dei fondi per rischi e oneri

	Valore di inizio esercizio	Differenza di quadratura	Valore di fine esercizio
FONDI PER RISCHI E ONERI	10.367	(2.585)	10.367
Totale	**10.367**	**-**	**10.367**

Debiti

Introduzione

I debiti sono esposti in bilancio al loro valore nominale, eventualmente rettificato in occasione di successive variazioni.

Suddivisione dei debiti per area geografica

Introduzione

Non si fornisce la ripartizione per area geografica poiché lôinformazione non è significativa.

Debiti assistiti da garanzie reali su beni sociali

Introduzione

Ai sensi e per gli effetti dellôart. 2427, c. 1 n. 6 del Codice Civile, si attesta che non esistono debiti sociali assistiti da garanzie reali.

Finanziamenti effettuati da soci della società

Introduzione

La società non ha ricevuto alcun finanziamento da parte dei soci.

Commento

InserisciTesto

Informazioni sulle altre voci del passivo

Introduzione

Nella seguente tabella vengono esposte le informazioni relative alle altre voci di bilancio, nonché, se significative, le informazioni relative alla scadenza delle stesse.

Analisi delle variazioni delle altre voci del passivo abbreviato

	Valore di inizio esercizio	Variazioni nell'esercizio	Valore di fine esercizio	Quota scadente entro l'esercizio
DEBITI	26.926	131.149	158.075	158.075
Totale	**26.926**	**131.149**	**158.075**	**158.075**

Commento

Con Verbale di Assemblea Straordinaria davanti al Notaio Dott. Giulio Capocasale in data 17/07/2015 il Consorzio è stato posto in liquidazione con successiva nomina, con Verbale di Assemblea ordinaria del 06/11/2015, del liquidatore nella persona del Dott. Fortunato Varone.

Pertanto, si è resa necessaria unôimmediata verifica della situazione debitoria reale del Consorzio che ha portanto allôscrizione in bilancio di debiti per complessivi ú 158.075

Commento

InserisciTesto

Impegni non risultanti dallo stato patrimoniale e conti d'ordine

Commento

Non esistono conti d'ordine iscritti in bilancio, nè altri impegni non risultanti dallo Stato patrimoniale tali da dover essere indicati in Nota integrativa in quanto utili al fine della valutazione della situazione patrimoniale e finanziaria della società.

Nel corso dell'esercizio non è stato posto in essere alcun accordo non risultante dallo Stato Patrimoniale.

Nota Integrativa Conto economico

Introduzione

I ricavi, proventi, costi ed oneri sono iscritti in bilancio secondo quanto previsto dall'articolo 2425-bis del Codice Civile.

Valore della produzione

Introduzione

I ricavi sono iscritti in bilancio per competenza, al netto dei resi, abbuoni, sconti e premi.

- .

Commento

InserisciTesto

Costi della produzione

Commento

I costi ed oneri sono imputati per competenza, nel rispetto del principio di correlazione con i ricavi, ed iscritti nelle rispettive voci secondo quanto previsto dal principio contabile OIC 12.

I costi per acquisti di beni e servizi sono rilevati in conto economico al netto delle rettifiche per resi, sconti, abbuoni e premi.

Proventi e oneri finanziari

Introduzione

I proventi e gli oneri finanziari sono iscritti per competenza in relazione alla quota maturata nell'esercizio.

Composizione dei proventi da partecipazione

Introduzione

Non sussistono proventi da partecipazioni di cui all'art. 2425, n. 15 del Codice Civile.

Proventi e oneri straordinari

Commento

Oneri straordinari

La voce relativa agli oneri straordinari accoglie i componenti di reddito non riconducibili alla gestione ordinaria dellôimpresa. La composizione degli stessi è indicata nel seguito:

Descrizione	Dettaglio	Importo esercizio corrente
Altri		
	Sopravv.passive non gestionali inded.	-86.462
	Totale	**-86.462**

Imposte sul reddito d'esercizio, correnti differite e anticipate

Imposte correnti differite e anticipate

Introduzione

Nel Conto economico non è stato effettuato alcuno stanziamento per le imposte differite attive e passive, in quanto non esistono differenze temporanee tra onere fiscale da bilancio ed onere fiscale teorico.

Commento

InserisciTesto

Nota Integrativa Altre Informazioni

Introduzione

Di seguito vengono riportate le altre informazioni richieste dagli articoli 2427 e 2427 bis e 2428 n. 3 e 4 Codice Civile.

Compensi revisore legale o società di revisione

Introduzione

Nella seguente tabella sono indicati i compensi spettanti nellôesercizio al revisore legale dei conti.

Ammontare dei corrispettivi spettanti al revisore legale o alla società di revisione

	Revisione legale dei conti annuali	Totale corrispettivi spettanti al revisore legale o alla società di revisione
Valore	10.500	10.500

Commento

Il valore indicato è al netto della Cassa Previdenza e IVA

Titoli emessi dalla società

Introduzione

La società non ha emesso alcun titolo o valore simile rientrante nella previsione di cui all'art. 2427 n. 18 codice civile.

Informazioni sugli strumenti finanziari emessi dalla società

Introduzione

La società non ha emesso altri strumenti finanziari di cui al n. 19 del 1° comma dellôart. 2427 del Codice Civile.

Prospetto riepilogativo del bilancio della società che esercita l'attività di direzione e coordinamento

Introduzione

Ai sensi dellôart. 2497-bis c. 4 del Codice Civile, si attesta che la società non è soggetta allôaltrui attività di direzione e coordinamento.

Azioni proprie e di società controllanti

Introduzione

Si attesta che la società non è soggetta al vincolo di controllo da parte di alcuna società o gruppo societario.

Commento

Patrimoni destinati a uno specifico affare

Si attesta che alla data di chiusura del bilancio non sussistono patrimoni destinati ad uno specifico affare di cui al n. 20 del 1° comma dellôart. 2427 del Codice Civile.

Finanziamenti destinati a uno specifico affare

Si attesta che alla data di chiusura del bilancio non sussistono finanziamenti destinati ad uno specifico affare di cui al n. 21 del 1° comma dellôart. 2427 del Codice Civile.

Informazioni relative al fair value degli strumenti finanziari

Si attesta che non è stato sottoscritto alcun strumento finanziario derivato.

Operazioni con parti correlate

Ai fini di quanto disposto dalla normativa vigente, nel corso dellôesercizio non sono state effettuate operazioni con parti correlate.

Nota Integrativa parte finale

Commento

Signori Soci, alla luce di quanto sopra esposto, il Liquidatore Vi propone di coprire la perdita d'esercizio pari a ú 136.712 mediante lôapporto di mezzi propri, non essendo sufficiente, al fine di procedere alla liquidazione del Consorzio, lôattivo realizzabile

Signori Soci, Vi confermo che il presente Bilancio, composto da Stato patrimoniale, Conto economico e Nota integrativa rappresenta in modo veritiero e corretto la situazione patrimoniale e finanziaria della società, nonché il risultato economico dellôesercizio e corrisponde alle scritture contabili. Vi invito pertanto ad approvare il progetto di Bilancio al 31/12/2015 unitamente con la proposta di destinazione del risultato dôesercizio, così come predisposto dallôOrgano Amministrativo.

Il Bilancio è vero e reale e corrisponde alle scritture contabili.

CATANZARO, 30/05/2016

Il Liquidatore

Dott. Fortunato Varone

712 - BILANCIO ABBREVIATO D'ESERCIZIO

Data chiusura esercizio 31/12/2015

CO.M.A.R.C. CONSORZIO MERCATO AGRICOLO ALIMENTARE DI REGGIO CALABRIA - SOCIETA' A RESPONSABILITA' LIMITATA - IN LIQUIDAZIONE

DATI ANAGRAFICI

Indirizzo Sede legale: REGGIO CALABRIA RC TRATTO II DI VIA MONTEVERGINE 14
Codice fiscale: 00590070801
Forma giuridica: SOCIETA' A RESPONSABILITA' LIMITATA
Procedure in corso: SCIOGLIMENTO E LIQUIDAZIONE

Indice

Capitolo 1 - PROSPETTO CONTABILE PDF OTTENUTO IN AUTOMATICO DA XBRL 2
Capitolo 2 - NOTA INTEGRATIVA 6
Capitolo 3 - VERBALE ASSEMBLEA ORDINARIA 31
Capitolo 4 - RELAZIONE SINDACI 33

COMARC SRL IN LIQUIDAZIONE

Prospetto contabile del Bilancio di esercizio chiuso al 31-12-2015

Dati anagrafici	
Sede in	89100 REGGIO DI CALABRIA (RC) VIA MONTEVERGINE 14
Codice Fiscale	00590070801
Numero Rea	RC 86904
P.I.	00590070801
Capitale Sociale Euro	1.379.344 i.v.
Forma giuridica	SOCIETA' A RESPONSABILITA' LIMITATA (SR)
Società in liquidazione	si
Società con socio unico	no
Società sottoposta ad altrui attività di direzione e coordinamento	no
Appartenenza a un gruppo	no

Gli importi presenti sono espressi in Euro

Stato Patrimoniale

	31-12-2015	31-12-2014
Stato patrimoniale		
Attivo		
C) Attivo circolante		
II - Crediti		
4-bis) crediti tributari		
esigibili entro l'esercizio successivo	25.704	23.629
Totale crediti tributari	25.704	23.629
4-ter) imposte anticipate		
esigibili entro l'esercizio successivo	-	21.135
Totale imposte anticipate	-	21.135
5) verso altri		
esigibili entro l'esercizio successivo	601.724	2.162.620
Totale crediti verso altri	601.724	2.162.620
Totale crediti	627.428	2.207.384
IV - Disponibilità liquide		
1) depositi bancari e postali	1.088.502	-
3) danaro e valori in cassa	94	94
Totale disponibilità liquide	1.088.596	94
Totale attivo circolante (C)	1.716.024	2.207.478
D) Ratei e risconti		
Ratei e risconti attivi	-	8.798
Totale ratei e risconti (D)	-	8.798
Totale attivo	1.716.024	2.216.276
Passivo		
A) Patrimonio netto		
I - Capitale	1.379.344	1.379.344
VII - Altre riserve, distintamente indicate		
Varie altre riserve	1 (1)	-
Totale altre riserve	1	-
VIII - Utili (perdite) portati a nuovo	205.932	292.704
IX - Utile (perdita) dell'esercizio		
Utile (perdita) dell'esercizio	(45.212)	(86.772)
Utile (perdita) residua	(45.212)	(86.772)
Totale patrimonio netto	1.540.065	1.585.276
B) Fondi per rischi e oneri		
2) per imposte, anche differite	87.277	144.001
3) altri	-	268.053
Totale fondi per rischi ed oneri	87.277	412.054
D) Debiti		
3) debiti verso soci per finanziamenti		
esigibili oltre l'esercizio successivo	-	54.630
Totale debiti verso soci per finanziamenti	-	54.630
7) debiti verso fornitori		
esigibili entro l'esercizio successivo	3.595	42.452
Totale debiti verso fornitori	3.595	42.452
12) debiti tributari		
esigibili entro l'esercizio successivo	20.208	15.801

Totale debiti tributari	20.208	15.801
14) altri debiti		
esigibili entro l'esercizio successivo	64.802	106.063
Totale altri debiti	64.802	106.063
Totale debiti	88.605	218.946
E) Ratei e risconti		
Aggio su prestiti	77	-
Totale ratei e risconti	77	-
Totale passivo	1.716.024	2.216.276

(1)Differenza da arrotondamento all'unità di Euro: 1

Conto Economico

	31-12-2015	31-12-2014
Conto economico		
A) Valore della produzione:		
5) altri ricavi e proventi		
altri	11.461	-
Totale altri ricavi e proventi	11.461	-
Totale valore della produzione	11.461	-
B) Costi della produzione:		
7) per servizi	45.955	25.493
12) accantonamenti per rischi	-	69.848
14) oneri diversi di gestione	2.350	844
Totale costi della produzione	48.305	96.185
Differenza tra valore e costi della produzione (A - B)	(36.844)	(96.185)
C) Proventi e oneri finanziari:		
16) altri proventi finanziari:		
d) proventi diversi dai precedenti		
altri	4.748	-
Totale proventi diversi dai precedenti	4.748	-
Totale altri proventi finanziari	4.748	-
17) interessi e altri oneri finanziari		
altri	354	-
Totale interessi e altri oneri finanziari	354	-
Totale proventi e oneri finanziari (15 + 16 - 17 + - 17-bis)	4.394	-
E) Proventi e oneri straordinari:		
20) proventi		
altri	15.934	2.461
Totale proventi	15.934	2.461
21) oneri		
altri	32.715	229
Totale oneri	32.715	229
Totale delle partite straordinarie (20 - 21)	(16.781)	2.232
Risultato prima delle imposte (A - B + - C + - D + - E)	(49.231)	(93.953)
22) Imposte sul reddito dell'esercizio, correnti, differite e anticipate		
imposte anticipate	4.019	7.181
Totale delle imposte sul reddito dell'esercizio, correnti, differite e anticipate	(4.019)	(7.181)
23) Utile (perdita) dell'esercizio	(45.212)	(86.772)

Imposta di bollo assolta in modo virtuale. RC : aut. n. 39014/01

Reg. Imp. 00590070801
Rea 86904

COMARC SRL IN LIQUIDAZIONE

Sede in VIA MONTEVERGINE 14 - 89100 REGGIO DI CALABRIA (RC) Capitale sociale Euro 1.379.344,00 i.v.

Nota integrativa al bilancio al 31/12/2015

Premessa

Signori Soci,

il presente bilancio, sottoposto al Vostro esame e alla Vostra approvazione, evidenzia una perdita d'esercizio pari a Euro (45.212).

Attività svolte
La vostra Società, come ben sapete, non svolge alcuna attività

Fatti di rilievo verificatisi nel corso dell'esercizio

Signori Soci,
il presente bilancio, sottoposto al Vostro esame e alla Vostra approvazione, evidenzia una perdita d'esercizio pari a Euro (45.212).
Il presente bilancio chiuso al 31/12/2015 costituisce il documento contabile relativo al sesto periodo della fase di liquidazione, intervenuta a seguito di delibera assembleare del 10/06/2010 con iscrizione presso il Registro delle Imprese del 20/07/2010.
La società non ha di fatto mai svolto attività produttiva.
Come già evidenziato in precedenti note integrative, il risultato negativo di Euro (45.212) va ovviamente considerato secondo i criteri che caratterizzano l'ambito della fase liquidatoria di una società, nel caso di specie incidono rettifiche ed aggiornamenti delle posizioni di contenzioso.
Per il resto, le spese effettive dell'esercizio imputate a conto economico, risultano sostanzialmente analoghe a quelle standard dei precedenti periodi (Collegio sindacale, esazione CCIAA, diritti camerali, ecc. ..).
Come già segnalato nella nota integrativa dello scorso anno, nel corso dell'esercizio 2015 l'organo liquidatorio, attraverso l'attività giudiziaria intrapresa, è riuscito al recupero parziale del credito, rispetto alla somma di € 2.161.378,00 originariamente vantata dalla Comarc nei confronti del Sindaco del Comune di Reggio Calabria (n.q. di Funzionario delegato ex legge n. 246/1989), a seguito della sentenza del Tribunale di Reggio Calabria quale risarcimento per la perdita della proprietà del terreno sui cui sorge il mercato agroalimentare.

Imposta di bollo assolta in modo virtuale. RC : aut. n. 39014/01

COMARC SRL IN LIQUIDAZIONE

Difatti, proprio nell'esercizio cui il presente bilancio è riferito, nell'ambito della procedura esecutiva mobiliare n. 1976/2013, si è ottenuto, dopo la parziale assegnazione, il successivo pignoramento presso la Banca d'Italia, tesoriere del debitore esecutato, della somma di € 1.570.420,52.

La tempestiva azione effettuata ha consentito, dopo l'esito favorevole alla COMARC sull'opposizione proposta dall'Avvocatura di Stato e la successiva assegnazione del G.E., di acquisire la disponibilità seppure parziale della suddetta somma. Va al riguardo evidenziato che anche avverso tale assegnazione è stato proposto reclamo dall'Avvocatura rimasto però anch'esso infruttuoso.

Tenuto conto delle somme già incamerate, rispetto alla su richiamata sentenza, la Comarc vanta ancora una residua somma di circa € 601.724,45 comprensiva degli interessi calcolati alla data del 31/12/2015 (originaria somma restante di € 596.740,56).

A tale proposito va data evidenza la circostanza per la quale, in sede di udienza, è stata paventata in data 26/04/16 un'ipotesi transattiva con il legale dell'Ente (avv. Giorgio Vizzari), consistente nel pagamento entro il 31/12/2016 della somma di € 570.000,00 a fronte del suddetto credito ancora non riscosso.

Di contro, come peraltro già noto, in ragione della liquidità acquisita, la Comarc, dopo aver sottoposto alle valutazioni e delibere dell'assemblea dei soci (assemblee: 08/04/15 e 15/05/2015) tutte le problematiche inerenti le posizioni debitorie esistenti, i relativi contenziosi ed un piano parziale di liquidazione di tali debiti, ha proceduto sulla scorta delle decisioni assunte dagli organi societari operando tutti i possibili pagamenti, anche al fine di evitare ulteriori azioni legali ed i conseguenti maggiori gravami.

Al riguardo, onde consentire un dettagliato e puntuale riscontro, si fornisce nell'ambito della presente trattazione l'elenco analitico di tutte le operazioni di pagamento effettuate:

I M	POSO	TEDFRCEDN	AI AMOMBA	LO22O 0M13BP	EBO	MB7 4 20121	MRC OLL.	SASO61	LO52O61	P8C3 08 8 NFCE	7 E 8	3ND DRONF C3
I	MPCSMOMTSS	EDFR CEMEABL 2	021TT3TT	S0I 3TT		M 7341	I PT3TT	025M0341	FA FE. 6E	S1CT1OMTS5	866 BDF	S1CT5OMTS5
1	T7CT1OMTS5	EDFR CEMEABL 2	M1S35I					M1S35I		S1CT1OMTS5	866 BDF	
ST	S1CT1OMTS5	B 2 EN B6E	12TTT3TT	SI T3TT	4S53MT	1ST3 0	PTT3TT	12 P53P0	FA B D	S1CT1OMTS5	866 BDF	S1CT5OMTS5
P	S1CT1OMTS5	B 2 2 D FBAB	025TT3TT	S1T3TT	PTT3PT	1T3TT	7TT3TT	027PT3PT	FA B	S1CT1OMTS5	866 BDF	S1CT5OMTS5
	S1CT1OMTS5	D B D6 BN	1241P307	S47340	S250M6P		4P43 7	52MPP3PS	E B	S1CT1OMTS5	866 BDF	S1CT5OMTS5
	S1CT1OMTS5	D B D6 BN	M5MP35T	P5351	1P73TT		1M537T	MMV1341	E B	S1CT1OMTS5	866 BDF	S1CT5OMTS5
I	S5CT1OMTS5	E L D NN	S2I 73PS	I I 37S	0PS354	MI30T	00035I	S2PT43P5	E EN B6	S5CT1OMTS5	866 BDF	S1CT5OMTS5
S4	MMOT1OMTS5	AAC B NB AB8	12TTT3TT	SI T3TT	4S53MT		PTT3TT	12M53MT	ED D	S7CT1OMTS5	B	S1CT5OMTS5
I	MPCT5OMTS5	8 L EMDE	0215T3TT	S0P3TT	7P430I	SP351	I 4T3TT	027T535T	E B	M0CT1OMTS5	B	S1CT5OMTS5
5	MPCT5OMTS1	8 L EMDE	S1277P350	54S350	02DPS3M1		M24553 0	S5274137	E B	M0CT1OMTS5	B	SPCT5OMTS5
M0	TSCT1OMTS5	C 6AB D 6E	P2T1S3 T		S2T1 435 5			42PST375	EDDF AE	M0CT1OMTS5	B	
	M0CT1OMTS5	L EMDE B DN	SM5453TT					SM5453TT	EDD AD BAB	M0CT1OMTS5	B	
	M0CT1OMTS5	E 2 E A 6A E	021PS355	S173M1	P1MM1		701 3M0	0240131T	N B D	M0CT1OMTS5	B	S1CT5OMTS5

Imposta di bollo assolta in modo virtuale. RC : aut. n. 39014/01

COMARC SRL IN LIQUIDAZIONE

	M0OT1OMTS5	E 2 E A 6A E	PT435S					PT435S	N B D	M0OT1OMTS5	B	
	M0OT1OMTS5	L EMIE B DN	027S73M6					027S73M6	DB 6 6	M0OT1OMTS5	B	
	SSOT5OMTS5	8DF CB E B	7240MBTT	0S73MP	S2PS13P1		S25PI31T	P217737M	6B EF	SSOT5OMTS5	B	STOTI OMTS5
	SSOT5OMTS5	A B E6 DE	MP5M651	SS13T4	I 5M657		57T310	0271P307	6B EF	SSOT5OMTS5	B	S1OT5OMTS5
	SSOT5OMTS5	. FD E 2	525103P0	MT5375	S257I 34S		S2TM7377	5214P37M	6B EF	SSOT5OMTS5	B	STOTI OMTS5
	SMOT5OMTS5	E EA E. DE	M2TTT3TT	PT3TT	1573 T		1TT3TT	M5073 T	6B EF	M7OT5OMTS5	B	STOTI OMTS5
	STOTI OMTS5	6A DE MTS0	52047370					52047370	NB B MTS0	STOTI OMTS5		
	STOTI OMTS5	6A DE MTS0	SM2SSS3 P					SM2SSS3 P	NB B MTS0	STOTI OMTS5		
0T	MMOTI OMTS5	AA . 6 2F	S25TT3TT	I T3TT	0103MT		0TT3TT	S2 T03MT	FO E . 6E	MI OTI OMTS5	B	SI OT7OMTS5
I M	TI OT7OMTS5	E 8N2 E . FFB	5271P3TT	MM43M	S2DS5351		S25143 T	I 25103LI	E E . 6E	T0OT7OMTS5	866 BDF	T0OSSOMTS5
	T0OT7OMTS5	E . 6E 8N	SP7254T307				10251574	S1121113 5P	E . 6E	T0OT7OMTS5	866 BDF	T0OSSOMTS5
	T0OT7OMTS5	E . 6E 8N	11277I 3PT				SS2DP531P	0020 4S30M				T0OSSOMTS5
	T0OT7OMTS5	E . 6E 8N	004377					004377	DB A E	T0OT7OMTS5	866 BDF	
		8 L EMIDE	S7255T350	I PI 3TM	024M13T1	5473TM	0210T3SS	SP24M735T	EDF NB . B	SI OT7OMTS5	B	T0OSSOMTS5
	D E	8 C L E AAE	I 2 7T3TT	MI 3PT	S25M 35T	4TT3TT	S20013TT	P2TMP34T	E E66E	SI OT7OMTS5	B	T0OSSOMTS5
	D E	8 2 DF					S25M531	P250MM0	E FE. 6E .	S7OT4OMTS5	BBF	MI OSTOMTS5
	D E	8 2					S513TT	PM1370	E D F 6 F	MI OSTOMTS5	BBF	MI OSTOMTS5
				07T217T3M0	027PMBTS	MM2I M130I	MMI S370	7525S53PS	0012 513MM			

Effettuati tutti i suddetti pagamenti il saldo al 31/12/2015, esistente sull'unico c/c della società (MPS n. 27705.18 – Agenzia n. N. 1 di Reggio Cal.), è risultato ammontare ad € 1.088.501,58.

Ulteriori pagamenti, secondo il piano di liquidazione programmato sono stati effettuati nell'esercizio in corso, cui si sono aggiunti i rimborsi effettuati a favore dei soci in forza della delibera assembleare del 22/12/2015, degli stessi si darà, ovviamente, dettagliato riscontro nel documento contabile finale del prossimo esercizio.

Nel prosieguo verranno illustrate le voci relative al Bilancio al 31/12/2015, di cui la presente Nota Integrativa costituisce parte integrante.

.

Criteri di formazione

Il presente bilancio è stato redatto in forma abbreviata in quanto sussistono i requisiti di cui all'art. 2435 bis, 1° comma del Codice civile; non è stata pertanto redatta la Relazione sulla gestione. A completamento della doverosa informazione si precisa in questa sede che ai sensi dell'art. 2428 punti 3) e 4) C.C. non esistono né

azioni proprie né azioni o quote di società controllanti possedute dalla società anche per tramite di società fiduciaria o per interposta persona e che né azioni proprie né azioni o quote di società controllanti sono state acquistate e / o alienate dalla società, nel corso dell'esercizio, anche per tramite di società fiduciaria o per interposta persona
Nel corso dell'esercizio 2010 ha avuto inizio la procedura ordinaria di liquidazione, per cui nell'esercizio in chiusura (2015) la società si trova nel 6° periodo intermedio della liquidazione

Criteri di valutazione

Riguardo ai criteri utilizzati per la formazione del Bilancio chiuso al 31/12/2015, come già riferito per i cinque precedenti periodi, occorre premettere che, pur tenendo in debito conto la metodologia che dovrebbe teoricamente caratterizzare la procedura di liquidazione, si è ritenuto opportuno mantenere in linea di massima, i criteri ancorati ai valori contabili di funzionamento, così come peraltro spesso applicato nella prassi della fase liquidatoria. Tale scelta è soprattutto in origine discesa dalle difficoltà di valutazione inerenti le modalità, i tempi ed i valori di possibile realizzo, nonché le spese eventualmente connesse a tali operazioni. Per ragioni di uniformità con i passati periodi intermedi si è dunque mantenuto tale schema, procedendo via via alle necessarie rettifiche che, alla luce di quanto già fatto, hanno sostanzialmente determinato il quasi completo allineamento dei valori.

Immobilizzazioni

Materiali

Riguardo ai beni strumentali, come per il precedenti periodi di liquidazione, i valori contabili rinvenienti dal periodo di ordinaria gestione risultavano già all'epoca azzerati, trattandosi di beni interamente ammortizzati e comunque obsoleti e privi di effettivo valore

Crediti

Sono esposti al presumibile valore di realizzo. .

Debiti

Sono rilevati al loro valore nominale, modificato in occasione di resi o di rettifiche di fatturazione.

Fondi per rischi e oneri

Sono stanziati a fronte di sopravvenienze e/o debiti di esistenza certa o probabile, dei quali tuttavia alla chiusura dell'esercizio non erano definiti l'ammontare e/o la data di sopravvenienza.

Imposte sul reddito

- Trattasi di società in liquidazione, da quest'anno oltre i primi cinque periodi, nell'esercizio in corso non sono state rilevate imposte in ragione della perdita di esercizio;

Imposta di bollo assolta in modo virtuale. RC : aut. n. 39014/01

COMARC SRL IN LIQUIDAZIONE

Attività

A) Crediti verso soci per versamenti ancora dovuti

Parte già richiamata Euro .

Saldo al 31/12/2015	Saldo al 31/12/2014	Variazioni

B) Immobilizzazioni

I. Immobilizzazioni immateriali

Saldo al 31/12/2015	Saldo al 31/12/2014	Variazioni

Totale movimentazione delle Immobilizzazioni Immateriali

(Rif. art. 2427, primo comma, n. 2, C.c.)

Descrizione costi	Valore 31/12/2014	Incrementi esercizio	Di cui per oneri capitalizzati	Rivalutazione	Svalutazioni	Riclassifiche	Altre variazioni	Amm.to esercizio	Altri decrementi d'esercizio	Valore 31/12/2015
Impianto e ampliamento										
Ricerca, sviluppo e pubblicità										
Diritti brevetti industriali										
Concessioni, licenze, marchi										
Avviamento										
Immobilizzazioni in corso e acconti										
Altre										
Arrotondamento										

Il costo storico all'inizio dell'anno è così composto.

Descrizione costi	Costo storico	Fondo amm.to	Rivalutazioni	Svalutazioni	Valore netto
Impianto ampliamento					
Ricerca, sviluppo e pubblicità					
Diritti brevetti industriali					
Concessioni, licenze, marchi					
Avviamento					
Immobilizzazioni in corso e acconti					
Altre					
Arrotondamento					

Imposta di bollo assolta in modo virtuale. RC : aut. n. 39014/01

COMARC SRL IN LIQUIDAZIONE

II. Immobilizzazioni materiali

Saldo al 31/12/2015	Saldo al 31/12/2014	Variazioni

Terreni e fabbricati

(Rif. art. 2427, primo comma, n. 2, C.c.)

Descrizione	Importo	
Costo storico		
Rivalutazione monetaria		
Rivalutazione economica		
Ammortamenti esercizi precedenti		
Svalutazione esercizi precedenti		
Saldo al 31/12/2014		di cui terreni
Acquisizione dell'esercizio		
Rivalutazione monetaria		
Rivalutazione economica dell'esercizio		
Svalutazione dell'esercizio		
Cessioni dell'esercizio		
Giroconti positivi (riclassificazione)		
Giroconti negativi (riclassificazione)		
Interessi capitalizzati nell'esercizio		
Altre variazioni		
Ammortamenti dell'esercizio		
Saldo al 31/12/2015		di cui terreni

Impianti e macchinario

(Rif. art. 2427, primo comma, n. 2, C.c.)

Descrizione	Importo
Costo storico	
Rivalutazione monetaria	
Rivalutazione economica	
Ammortamenti esercizi precedenti	
Svalutazione esercizi precedenti	
Saldo al 31/12/2014	
Acquisizione dell'esercizio	
Rivalutazione monetaria	
Rivalutazione economica dell'esercizio	
Svalutazione dell'esercizio	
Cessioni dell'esercizio	
Giroconti positivi (riclassificazione)	
Giroconti negativi (riclassificazione)	
Interessi capitalizzati nell'esercizio	
Altre variazioni	
Ammortamenti dell'esercizio	
Saldo al 31/12/2015	

Imposta di bollo assolta in modo virtuale. RC : aut. n. 39014/01

Attrezzature industriali e commerciali

(Rif. art. 2427, primo comma, n. 2, C.c.)

Descrizione	Importo
Costo storico	
Rivalutazione monetaria	
Rivalutazione economica	
Ammortamenti esercizi precedenti	
Svalutazione esercizi precedenti	
Saldo al 31/12/2014	
Acquisizione dell'esercizio	
Rivalutazione monetaria	
Rivalutazione economica dell'esercizio	
Svalutazione dell'esercizio	
Cessioni dell'esercizio	
Giroconti positivi (riclassificazione)	
Giroconti negativi (riclassificazione)	
Interessi capitalizzati nell'esercizio	
Altre variazioni	
Ammortamenti dell'esercizio	
Saldo al 31/12/2015	

Altri beni

(Rif. art. 2427, primo comma, n. 2, C.c.)

Descrizione	Importo
Costo storico	
Rivalutazione monetaria	
Rivalutazione economica	
Ammortamenti esercizi precedenti	
Svalutazione esercizi precedenti	
Saldo al 31/12/2014	
Acquisizione dell'esercizio	
Rivalutazione monetaria	
Rivalutazione economica dell'esercizio	
Svalutazione dell'esercizio	
Cessioni dell'esercizio	
Giroconti positivi (riclassificazione)	
Giroconti negativi (riclassificazione)	
Interessi capitalizzati nell'esercizio	
Altre variazioni	
Ammortamenti dell'esercizio	
Saldo al 31/12/2015	

Immobilizzazioni in corso e acconti

(Rif. art. 2427, primo comma, n. 2, C.c.)

Descrizione	Importo
Saldo al 31/12/2014	
Acquisizione dell'esercizio	
Cessioni dell'esercizio	
Giroconti positivi (riclassificazione)	
Giroconti negativi (riclassificazione)	

Interessi capitalizzati nell'esercizio	
Altre variazioni	
Saldo al 31/12/2015	

C) Attivo circolante

II. Crediti

Saldo al 31/12/2015	Saldo al 31/12/2014	Variazioni
627.428	2.207.384	(1.579.956)

Il saldo è così suddiviso secondo le scadenze (articolo 2427, primo comma, n. 6, C.c.).

Descrizione	Entro 12 mesi	Oltre 12 mesi	Oltre 5 anni	Totale	Di cui relativi a operazioni con obbligo di retrocessionie a termine
Verso clienti					
Verso imprese controllate					
Verso imprese collegate					
Verso controllanti					
Per crediti tributari	25.704			25.704	
Per imposte anticipate					
Verso altri	601.724			601.724	
Arrotondamento					
	627.428			**627.428**	

I crediti al 31/12/2015 risultano così costituiti:

Crediti tributari

Dettaglio	Consist. iniziale	Increm.	Decrem.	Consist. finale
Erario c/liquidazione Iva	1.427	22.922	-	24.349
Erario c/rimb.rit.subite	22.105	-	22.105	-
Erario credito/IRES	97	1.258	-	1.355
Crediti per Imposte anticipate	21.135	-	21.135	-

Rispetto ai crediti tributari relativi a ritenute subite in passato per € 22.105 si evidenzia che, anche in ragione del tempo trascorso, appare dubbio il possibile realizzo degli stessi. Pertanto, per ragioni prudenziali, si è provveduto nel 2015 alla rettifica di tale valore. In caso di eventuale successivo realizzo verrà rilevata apposita sopravvenienza.

Per quanto attiene il credito per imposte anticipate, conseguente alle perdite fiscali riportabili dei precedenti periodi d'imposta, rilevate nel 2013 e che nel precedente esercizio residuavano per € 28.178, in ragione dell'utilizzo delle stesse a fronte dell'imponibile disceso dalla plusvalenza per il risarcimento relativo alla perdita della proprietà del terreno, si evidenzia l'azzeramento del valore precedentemente esposto a seguito della quota che ha già inciso nel 2015 sulle imposte del precedente periodo.

Crediti verso Altri

Crediti verso Enti Prev., Assist.

Dettaglio	Consist. Iniziale	Increm.	Decrem.	Consist. finale
Crediti V/INPS	1.062	-	1.062	-

Crediti verso Altri

Dettaglio	Consist. Iniziale	Increm.	Decrem.	Consist. finale
Commissario Governativo Decreto Reggio (Comune RC)	2.161.378	11.355	1.571.009	601.724

Il credito V/Altri è riferito alla residua somma riconosciuta in sentenza a favore della COMARC, comprensiva degli interessi al 31/12/15, che dovrà essere corrisposta dal Commissario Governativo del Decreto Reggio, atteso che la società è già riuscita, attraverso la procedura esecutiva mobiliare posta in essere, al recupero nel 2015 della somma di € 1.573.240.

La voce incrementi è costituita da:
- interessi maturati dal 01/01/15 al 31/12/15 € 3.866
- sopravvenienza per mancata rilevazione interessi periodi precedenti € 7.484

Tra i decrementi sono rilevate le somme già incassate

La ripartizione dei crediti al 31/12/2015 secondo area geografica è riportata nella tabella seguente (articolo 2427, primo comma, n. 6, C.c.).

Crediti per Area Geografica	V / clienti	V /Controllate	V / collegate	V / controllanti	V / altri	Totale
Italia					601.724	601.724
Totale					**601.724**	**601.724**

III. Attività finanziarie

	Saldo al 31/12/2015	Saldo al 31/12/2014	Variazioni

Descrizione	31/12/2014	Incrementi	Decrementi	31/12/2015
In imprese controllate				
In imprese collegate				
In imprese controllanti				
Altre partecipazioni				
Azioni proprie				
Altri titoli				
Arrotondamento				

Imposta di bollo assolta in modo virtuale. RC : aut. n. 39014/01

I titoli risultano iscritti al costo di acquisto comprensivo degli oneri accessori.

IV. Disponibilità liquide

Saldo al 31/12/2015	Saldo al 31/12/2014	Variazioni
1.088.596	94	1.088.502

Descrizione	31/12/2015	31/12/2014
Depositi bancari e postali	1.088.502	
Assegni		
Denaro e altri valori in cassa	94	94
Arrotondamento		
	1.088.596	**94**

Il saldo rappresenta le disponibilità liquide e l'esistenza di numerario e di valori alla data di chiusura dell'esercizio:
- il saldo relativo alla banca MPS di Euro 1.088.502 si riferisce alla somma residua, rispetto alla complessiva somma incassata dall'esecuzione mobiliare, al netto dei diversi pagamenti effettuati,
- il valore in cassa discende da anticipazioni fatte dall'ufficio dei liquidatori per le piccole spese.saldo rappresenta le disponibilità liquide e l'esistenza di numerario e di valori alla data di chiusura dell'esercizio.

D) Ratei e risconti

Saldo al 31/12/2015	Saldo al 31/12/2014	Variazioni
	8.798	(8.798)

Rispetto ai ratei attivi per interessi su crediti V/Erario, imputati in precedenti esercizi per € 8.798, si evidenzia che, anche in ragione del tempo trascorso, appare dubbio il possibile realizzo. Pertanto si è provveduto nel 2015 alla rettifica di tale valore. In caso di eventuale successivo realizzo verrà rilevata apposita sopravvenienza

Descrizione	Importo
Altri di ammontare non apprezzabile	

Passività

A) Patrimonio netto

Imposta di bollo assolta in modo virtuale. RC : aut. n. 39014/01

COMARC SRL IN LIQUIDAZIONE

(Rif. art. 2427, primo comma, nn. 4, 7 e 7-*bis*, C.c.)

Saldo al 31/12/2015	Saldo al 31/12/2014	Variazioni
1.540.065	1.585.276	(45.211)

Descrizione	31/12/2014	Incrementi	Decrementi	31/12/2015
Capitale	1.379.344			1.379.344
Riserva da sovraprezzo azioni.				
Riserve di rivalutazione				
Riserva legale				
Riserve statutarie				
Riserva azioni proprie in portafoglio				
Altre riserve				
Riserva straordinaria o facoltativa				
Riserva per acquisto azioni proprie				
Riserva da deroghe ex art. 2423 Cod. Civ				
Riserva azioni (quote) della società controllante				
Riserva non distribuibile da rivalutazione delle partecipazioni				
Versamenti in conto aumento di capitale				
Versamenti in conto futuro aumento di capitale				
Versamenti in conto capitale				
Versamenti a copertura perdite				
Riserva da riduzione capitale sociale				
Riserva avanzo di fusione				
Riserva per utili su cambi				
Varie altre riserve				1
Fondo contributi in conto capitale (art 55 T.U.)				
Fondi riserve in sospensione di imposta				
Riserve da conferimenti agevolati (legge n. 576/1975)				
Fondi di accantonamento delle plusvalenze di cui all'art. 2 legge n.168/1992				
Riserva fondi previdenziali integrativi ex d.lgs n. 124/1993				
Riserva non distribuibile ex art. 2426				
Riserva per conversione EURO				
Riserve da Condono				
Conto personalizzabile				
Conto personalizzabile				
Riserva per operazioni di copertura di flussi finanziari attesi				
Differenza da arrotondamento all'unità di Euro			(1)	1
Altre ...				
Arrotondamento				
Utili (perdite) portati a nuovo	292.704		86.772	205.932
Utili (perdite) dell'esercizio	(86.772)	(45.212)	(86.772)	(45.212)
Totale	**1.585.276**	**(45.212)**	**(1)**	**1.540.065**

Nella tabella che segue si dettagliano i movimenti nel patrimonio netto

Descrizione	31/12/2014	Distribuzione dividendi	Altre destinazioni	Incrementi	Decrementi	Riclassifiche	31/12/2015
Capitale	1.379.344						1.379.344
Riserva da sovraprezzo azioni							
Riserve di rivalutazione							
Riserva legale							

Imposta di bollo assolta in modo virtuale. RC : aut. n. 39014/01

Riserve statutarie					
Riserva azioni proprie in portafoglio					
Altre riserve					
Riserva straordinaria					
Riserva per acquisto azioni proprie					
Riserva da deroghe ex art. 2423 Cod. Civ					
Riserva azioni (quote) della società controllante					
Riserva non distribuibile da rivalutazione delle partecipazioni					
Versamenti in conto aumento di capitale					
Versamenti in conto futuro aumento di capitale					
Versamenti in conto capitale					
Versamenti conto copertura perdite					
Riserva da riduzione capitale sociale					
Riserva avanzo di fusione					
Riserva per utili su cambi					
Varie altre riserve		1			1
Utili (perdite) portati a nuovo	292.704			86.772	205.932
Utili (perdite) dell'esercizio	(86.772)		41.560		(45.212)
Utili (perdita) d'esercizio di terzi					
Totale	**1.585.276**	**1**	**41.560**	**86.772**	**1.540.065**

Il capitale sociale è così composto (articolo 2427, primo comma, nn. 17 e 18, C.c.).

- **Camera di Commercio Ind.Art.Agric.di Reggio Cal.** *quota **Euro 753.576,30** pari al **54,63%** cap.soc.*
- **Comune di Reggio Calabria** *quota **Euro 323.303,04** pari al **23,44 %** cap. soc.*
- **Regione Calabria** *quota **Euro 289.421,44** pari al **20,98%** cap. soc.*
- **Federgrossistifrutta s.r.l.** *quota **Euro 2.624,07** pari allo **0,19%** cap. soc.*
- **Cooperativa Ortofrutticoli Reggina Agroalimentare s.r.l.** *quota **Euro 10.419,15** pari allo **0,75%** cap.soc.*

Le poste del patrimonio netto sono così distinte secondo l'origine, la possibilità di utilizzazione, la distribuibilità e l'avvenuta utilizzazione nei tre esercizi precedenti (articolo 2427, primo comma, n. 7-*bis*, C.c.)

Natura / Descrizione	Importo	Possibilità utilizzo (*)	Quota disponibile	Utilizzazioni eff. Nei 3 es. prec. Per copert. Perdite	Utilizzazioni eff. Nei 3 es. prec. Per altre ragioni
Capitale	1.379.344	B			
Riserva da sovrapprezzo delle azioni		A, B, C			
Riserve di rivalutazione		A, B			

Imposta di bollo assolta in modo virtuale. RC : aut. n. 39014/01

Riserva legale		
Riserve statutarie		A, B
Riserva per azioni proprie in portafoglio		
Altre riserve	1	A, B, C
Utili (perdite) portati a nuovo	205.932	A, B, C
Totale		
Quota non distribuibile		
Residua quota distribuibile		

(*) A: per aumento di capitale; B: per copertura perdite; C:per distribuzione ai soci

B) Fondi per rischi e oneri

(Rif. art. 2427, primo comma, n. 4, C.c.)

Saldo al 31/12/2015	Saldo al 31/12/2014	Variazioni
87.277	412.054	(324.777)

Descrizione	31/12/2014	Incrementi	Decrementi	Altre variazioni	31/12/2015
Per trattamento di quiescenza					
Per imposte, anche differite	144.001		56.724		87.277
Altri	268.053		268.053		
Arrotondamento					
	412.054		**324.777**		**87.277**

. Il decremento che si registra al 31/12/2015 scaturisce:

- Per il fondo imposte differite sono intervenuti i decrementi dettagliati nello schema che segue:

Per imposte, anche differite	Fondo Imposte Differite	€ 43.569	***Imputazione a fronte delle imposte dovute a seguito rateizzazione plusvalenza***
Per imposte, anche differite	Fondo Debiti Equitalia da accertare	€ 13.154	***Pagamento a seguito del pignoramento di Equitalia al momento dell'accredito della somma incassata dopo esecuzione Decreto Reggio***

- il residuo importo al 31/12/2015 di € 87.278 (€ 130.847 al 31/12/2014) per imposte differite, scaturisce dalla restante parte delle imposte trasferite ai futuri esercizi a seguito della rateizzazione della plusvalenza conseguita per il risarcimento del terreno trasferito al Comune di RC (Commissario Governativo per il Decreto Reggio), in base alla sentenza di cui già più volte detto;

- Le cartelle in questione per complessivi € 13.154,27, stornate dal fondo a seguito dell'avvenuto pagamento 2015 per pignoramento sulla Banca d'Italia, risultano così dettagliate:

09420110006408549	€	6.190,04	INPS DM10 2005 e 2007 più somme aggiuntive, interessi di mora ed oneri esatt.
09420060037372281	€	1.786,32	IVA 2003 più sanzioni, interessi, interessi di mora ed oneri esattoriali
09420060018050727	€	5.131,42	IVA 2002 più sanzioni e interessi, interessi di mora ed oneri esattoriali
09420010074518291	€	46,49	Residuo cartella esattoriale - sanzioni e interessi su imp. patrimonio netto 1994

- Per quanto riguarda la voce "Altri" il decremento (azzeramento) scaturisce dall'avvenuto pagamento nel 2015 delle somme di debito precedentemente iscritte, in particolare:

Imposta di bollo assolta in modo virtuale. RC : aut. n. 39014/01

COMARC SRL IN LIQUIDAZIONE

Altri	Fondo Contenzioso Ragusa	€ 249.400,00	***Pagamento a seguito di accordo transattivo***
Altri	Fondo richiesta avv. Federico	€ 18.653,00	***Pagamento a seguito di accordo transattivo***

.

D) Debiti

(Rif. art. 2427, primo comma, n. 4, C.c.)

Saldo al 31/12/2015	Saldo al 31/12/2014	Variazioni
88.605	218.946	(130.341)

I debiti sono valutati al loro valore nominale e la scadenza degli stessi è così suddivisa (articolo 2427, primo comma, n. 6, C.c.).

Descrizione	Entro 12 mesi	Oltre 12 mesi	Oltre 5 anni	Totale	Di cui relativi a operazioni con obbligo di retrocessione a termine	Di cui per ipoteche	Di cui per pegni	Di cui per privilegi
Obbligazioni								
Obbligazioni convertibili								
Debiti verso soci per finanziamenti								
Debiti verso banche								
Debiti verso altri finanziatori								
Acconti								
Debiti verso fornitori	3.595			3.595				
Debiti costituiti da titoli di credito								
Debiti verso imprese controllate								
Debiti verso imprese collegate								
Debiti verso controllanti								
Debiti tributari	20.208			20.208				
Debiti verso istituti di previdenza								
Altri debiti	64.802			64.802				
Arrotondamento								
	88.605			**88.605**				

Descrizione	Dettaglio	Consist. iniziale	Increm.	Decrem.	Consist. finale
Deb.v/ soci finanziam.					
	Soci c/ finanziam. infruttiferi	54.630	-	54.630	-

Imposta di bollo assolta in modo virtuale. RC : aut. n. 39014/01

COMARC SRL IN LIQUIDAZIONE

Descrizione	Dettaglio	Consist. iniziale	Increm.	Decrem.	Consist. finale
Debiti verso fornitori					
	Fatture da ricevere	42.035	-	39.057	2.978
	Fornitori	417	200	-	617
				Tot. debiti fornitori	**3.595**
Debiti tributari					
	Erario c/rit.su redd. lav.dip.e assim.	2.517	-	2.517	-
	Erario c/ritenute su redditi lav. auton.	913	-	913	-
	Erario Debito IRES 2013	8.514	-	8.514	-
	Erario Debito IRES 2014	-	7.287	7.287	-
	Erario Debito IRES 2015		18.462		18.462
				Tot. debiti tributari	**18.462**
Altri debiti					
	Debiti v/amministr.	18.493	-	-	18.493
	Debiti v/sindaci	28.405	3.500	17.928	13.977
	Ant.Amm. Marcianò	703	-	180	523
	Deb.diversi v/ terzi	5.713	-	5.713	-
	Anticipi liquidatori	437	180	-	617
	Debito su precetto Mallamo (locatore)	*14.198*	-	*14.198*	-
	Debiti V/CCIAA	640	200	-	840
	Debiti V/Concess. governative	1.033	-	-	1.033
	Decreto Reggio c/anticipazioni	30.352	-	-	30.352
	Debiti V/Equitalia accertati	6.089	-	5.461	628
				Tot. altri debiti	**66.463**

Deb.v/ soci finanziam. infrutt. € 54.360

Riguardo ai "Debiti verso soci per finanziamenti infruttiferi" si evidenzia che gli stessi sono stati azzerati a seguito della restituzione al socio C.C.I.A.A. effettuata in data 30/12/2015.

Debiti verso fornitori € 617

Nella tabella che segue sono riportati i valori nell'annualità in cui sono sorti.

Nominativo	Saldo al 31/12/2010	2011	2012	2013	2014	2015
Confservizi s.r.l.	€ 132,00	---	---	---	---	---
Puliservice di Angelo Biondo	€ 285,10	---	---	---	---	---
Avv. Paolo Federico	---	---	---	---	---	€ 200,00
Totale	**€ 417,10**					**€ 200,00**

Fatture da ricevere € 2.978

Nella tabella che segue sono riportati i valori nell'annualità in cui sono sorti.

Nominativo	Saldo al	2011	2012	2013	2014	2015

Imposta di bollo assolta in modo virtuale. RC : aut. n. 39014/01

COMARC SRL IN LIQUIDAZIONE

	31/12/2010					
D'Alessandro Nestore (Consulente lavoro)	€ 1.677,90	---	---	---	---	---
Notaio Salvatore Federico	€ 1.300,00	---	---	---	---	---
Totale	**€ 2.977,90**					

Altri Debiti

- La voce "**Debiti v/amministratori"**, pari ad € 18.493,00, non si è movimentata rispetto ai precedenti esercizi.

- La voce **"Debiti v/sindaci"** al 31/12/2015, pari ad € 13.977,03, si è incrementata per la competenza dell'anno 2015 e decrementata per i pagamenti effettuati riguardo a competenze arretrate.

- La voce **"Anticipo Amministratore Marcianò"**, pari ad € 523,00, è stata decrementata dal rimborso di € 180,00 per contributi INPS trattenuti al dipendente (Periodo 11/2009), oggetto di diffida.

  La somma residua si riferisce a quanto esposto nella tabella sottostante:

Riferimento	Quota a carico lavoratore	Periodo	Pagamento	Note
Diffida INPS 11/10/10	€ 523,00	Mesi 07-08-09-10 /2009	F35 € 523,00 10/01/11	*Importo DM10 compless. omesso € 752*
Totale	**€ 523,00**		**€ 523,00**	

- La voce **"Debiti diversi v/terzi"**, che nel 2014 risultava pari ad € 5.713,00, riferita alle somme intimate in precetto del 09/05/12 dall'avv. Teresa Morello (per conto dell'arch. Galati ctu causa D.R.), è stata azzerata a seguito dell'avvenuto pagamento;

- La voce **"Anticipi liquidatori"**, per anticipazioni, ha subito un lieve incremento dovuto a piccole spese di gestione;

- La voce **"Debito su precetto Mallamo"** , nel 2014 pari ad € 14.198,00, è stata azzerata a seguito dell'avvenuto pagamento;

- La voce **"Debiti v/CCIAA"**, pari ad € 840,00 è incrementata a seguito dell'imputazione della quota di competenza 2015.

- La voce **"Debiti v/Concess. Governative"** pari ad € 1.033,00 è rimasta invariata rispetto al precedente esercizio;

- La voce **"Decreto Reggio c/Anticipazioni"**, pari ad € 30.352,00, invariata rispetto allo scorso anno;

- La voce **"Debiti v/Equitalia accertati"** è stato quasi interamente eliminato, salvo un residuo di € 628,47, a seguito dell'avvenuto pagamento 2015 per pignoramento promosso presso la Banca d'Italia

.

La ripartizione dei Debiti al 31/12/2015 secondo area geografica è riportata nella tabella seguente (articolo 2427, primo comma, n. 6, C.c.).

Debiti per Area Geografica	V / fornitori	V /Controllate	V / Collegate	V / Controllanti	V / Altri	Totale
Italia	3.595				64.802	68.397

Imposta di bollo assolta in modo virtuale. RC : aut. n. 39014/01

Totale	**3.595**		**64.802**	**68.397**

E) Ratei e risconti

Saldo al 31/12/2015	Saldo al 31/12/2014	Variazioni
77		77

Rappresentano le partite di collegamento dell'esercizio conteggiate col criterio della competenza temporale. I criteri adottati nella valutazione e nella conversione dei valori espressi in moneta estera per tali poste sono riportati nella prima parte della presente nota integrativa.

Conto economico

A) Valore della produzione

Saldo al 31/12/2015	Saldo al 31/12/2014	Variazioni
11.461		11.461

Descrizione	31/12/2015	31/12/2014	Variazioni
Ricavi vendite e prestazioni			
Variazioni rimanenze prodotti			
Variazioni lavori in corso su ordinazione			
Incrementi immobilizzazioni per lavori interni			
Altri ricavi e proventi	11.461		11.461
	11.461		**11.461**

Ricavi per categoria di attività

(Rif. art. 2427, primo comma, n. 10, C.c.)

Categoria	31/12/2015	31/12/2014	Variazioni
Vendite merci			
Vendite prodotti			
Vendite accessori			
Prestazioni di servizi			
Fitti attivi			
Provvigioni attive			
Altre			

La ripartizione dei ricavi per categoria di attività non è significativa.

B) Costi della produzione

Imposta di bollo assolta in modo virtuale. RC : aut. n. 39014/01

COMARC SRL IN LIQUIDAZIONE

Saldo al 31/12/2015	Saldo al 31/12/2014	Variazioni
48.305	96.185	(47.880)

Descrizione	31/12/2015	31/12/2014	Variazioni
Materie prime, sussidiarie e merci			
Servizi	45.955	25.493	20.462
Godimento di beni di terzi			
Salari e stipendi			
Oneri sociali			
Trattamento di fine rapporto			
Trattamento quiescenza e simili			
Altri costi del personale			
Ammortamento immobilizzazioni immateriali			
Ammortamento immobilizzazioni materiali			
Altre svalutazioni delle immobilizzazioni			
Svalutazioni crediti attivo circolante			
Variazione rimanenze materie prime			
Accantonamento per rischi		69.848	(69.848)
Altri accantonamenti			
Oneri diversi di gestione	2.350	844	1.506
	48.305	**96.185**	**(47.880)**

Costi per servizi

Spese per prestazioni professionali	39.987
Compensi sindaci professionisti	3.500
Spese amministrative	338
Sanzioni e ravvedimenti	2.129
Totale	**45.955**

Oneri diversi di gestione

Tasse varie	179
Costi indeducibili	2.171
Totale	**2.350**

.

C) Proventi e oneri finanziari

Saldo al 31/12/2015	Saldo al 31/12/2014	Variazioni
4.394		4.394

Proventi finanziari

Descrizione	31/12/2015	31/12/2014	Variazioni
Da partecipazione			
Da crediti iscritti nelle immobilizzazioni			
Da titoli iscritti nelle immobilizzazioni			
Da titoli iscritti nell'attivo circolante			
Proventi diversi dai precedenti	4.748		4.748

Imposta di bollo assolta in modo virtuale. RC : aut. n. 39014/01

(Interessi e altri oneri finanziari)	(354)	(354)
Utili (perdite) su cambi		
	4.394	**4.394**

Interessi e altri oneri finanziari

(Rif. art. 2427, primo comma, n. 12, C.c.)

Descrizione	Controllanti	Controllate	Collegate	Altre	Totale
Interessi su obbligazioni					
Interessi bancari				354	354
Interessi fornitori					
Interessi medio credito					
Sconti o oneri finanziari					
Interessi su finanziamenti					
Ammortamento disaggio di emissione obbligazioni					
Altri oneri su operazioni finanziarie					
Accantonamento al fondo rischi su cambi					
Arrotondamento					
				354	**354**

D) Rettifiche di valore di attività finanziarie

Saldo al 31/12/2015	Saldo al 31/12/2014	Variazioni

E) Proventi e oneri straordinari

(Rif. art. 2427, primo comma, n. 13, C.c.)

Saldo al 31/12/2015	Saldo al 31/12/2014	Variazioni
(16.781)	2.232	(19.013)

Descrizione	31/12/2015	Anno precedente	31/12/2014
Plusvalenze da alienazioni		Plusvalenze da alienazioni	
Varie	15.934	Varie	2.461
Totale proventi	15.934	Totale proventi	2.461
Minusvalenze		Minusvalenze	
Imposte esercizi		Imposte esercizi	

Imposta di bollo assolta in modo virtuale. RC : aut. n. 39014/01

Varie	(32.715)	Varie	(229)
Totale oneri	(32.715)	Totale oneri	(229)
	(16.781)		**2.232**

Sopravvenienza attiva per rettifiche contabili € 15.786
Altre sopravvenienze non tassabili € 148

Sopravvenienze passive per rettifiche varie 32.715

Imposte sul reddito d'esercizio

Saldo al 31/12/2015	Saldo al 31/12/2014	Variazioni
(4.019)	(7.181)	3.162

Imposte	**Saldo al 31/12/2015**	**Saldo al 31/12/2014**	**Variazioni**
Imposte correnti:			
IRES			
IRAP			
Imposte sostitutive			
Imposte differite (anticipate)	(4.019)	(7.181)	3.162
IRES	(4.019)	(7.181)	3.162
IRAP			
Proventi (oneri) da adesione al regime di consolidato fiscale / trasparenza fiscale			
	(4.019)	**(7.181)**	**3.162**

Sono state iscritte le imposte di competenza dell'esercizio.

Sono state iscritte le imposte di competenza dell'esercizio.

Le imposte in questione si riferiscono allo storno di imposte differite provenienti dalla rateizzazione della plusvalenza realizzata nell'anno 2013.
La seconda rata di plusvalenza, pari ad € 158,603, cui corrispondeva un'imposta differita passiva di € 43.616 viene nel 2014 ridotta sia dal residuo delle perdite fiscali pregresse che dalla perdita fiscale dell'esercizio.
Pertanto, la quota di imposte differite accantonate nel 2013 che trova effettiva incidenza in ambito fiscale nel 2014 risulta pari ad € 7.181.
Nella tabella che segue si fornisce uno schema utile a comprendere i passaggi e gli effetti delle imposte differite e anticipate tra il 2013 ed il 2014:

OI I A		
C 8C L 8 8 MTS0OMTS1		
8 8	***7402TS0***	
8 8 8 MTS0	***S5P2 T0***	
8 8	***I 0121ST***	
IMPOSTE DIFFERITE CONTABILITA 2013		***174.463***
8 L 8	***SPMP1P***	
CREDITO PER IMPOSTE ANTICIPATE ANNO 2013		***50.283***

Imposta di bollo assolta in modo virtuale. RC : aut. n. 39014/01

COMARC SRL IN LIQUIDAZIONE

OI I A

L MTS0 S712LI 0
8 8 8 MTS1 S5P2 T0
8 L 8 8 102 SI
L MTS1 .
L 8 8 MTS0 5T2MP0
L 8 MTS1 ST52441
8 MTS1 M42S1P
L 8 8 MTS1 .

L 8 MTS1 102 SI
L 8 8 M42S1P
L 8 8 8 MTS1 72SPT
8 8 M SST
8 L .

8 8 8 MTS5 S5P2 T0
8 L 8 8 102 SI
L 8 MTS1 102 SI
L 8 8 8 27I 2P51 M62S05
L 8 8 8 MTS5 2S12 S5 12TS4

8 L .

Nel seguito si espone la riconciliazione tra l'onere teorico risultante dal bilancio e l'onere fiscale teorico:

Riconciliazione tra onere fiscale da bilancio e onere fiscale teorico (IRES)

Descrizione	Valore	Imposte
Risultato prima delle imposte	(49.231)	
Onere fiscale teorico (%)	27,5	
Differenze temporanee tassabili in esercizi successivi:	0	
Differenze temporanee deducibili in esercizi successivi:	0	

Imposta di bollo assolta in modo virtuale. RC : aut. n. 39014/01

COMARC SRL IN LIQUIDAZIONE

Rigiro delle differenze temporanee da esercizi precedenti		0	0
plusvalenze rateizzate quota		158.603	
perdite riportate		(76.854)	
		81.749	
Differenze che non si riverseranno negli esercizi successivi		0	0
variazioni		34.616	
	0	0	
Imponibile fiscale		67.134	
Imposte correnti sul reddito dell'esercizio			18.462

Determinazione dell'imponibile IRAP

Descrizione		Valore	Imposte
Differenza tra valore e costi della produzione		(36.844)	
Costi non rilevanti ai fini IRAP			
Ricavi non rilevanti ai fini IRAP			
		(36.844)	
Onere fiscale teorico (%)		4,82	
Differenza temporanea deducibile in esercizi successivi:	0		
Imponibile Irap		(36.844)	
IRAP corrente per l'esercizio			

Imposta di bollo assolta in modo virtuale. RC : aut. n. 39014/01

Ai sensi dell'articolo 2427, primo comma n. 14, C.c. si evidenziano le informazioni richieste sulla fiscalità differita e anticipata:

Fiscalità differita / anticipata

Fiscalità differita

Non sono stati effettuati nuovi accantonamenti per imposte differite ne rilevate nuove imposte anticipate. Si è esclusivamente provveduto agli storni di imposte differite ed anticipate provenienti dallo scorso esercizio, per le quote che hanno trovato riflesso fiscale nel 2014

.

Informazioni relative alle operazioni realizzate con parti correlate

La società non ha posto in essere operazioni con parti correlate.

Informazioni relative agli accordi non risultanti dallo stato patrimoniale

(Rif. art. 2427, primo comma, n. 22-ter, C.c.)

La società non ha in essere accordi non risultanti dallo Stato Patrimoniale.

Informazioni relative ai compensi spettanti al revisore legale

(Rif. art. 2427, primo comma, n. 16-bis, C.c.)

Ai sensi di legge si evidenziano i corrispettivi di competenza dell'esercizio per i servizi resi dal revisore legale / o dalla società di revisione legale e da entità appartenenti alla sua rete:

Descrizione	Compenso
Revisione legale dei conti annuali	
Altri servizi di verifica volti	
Servizi di consulenza fiscale	
Altri servizi diversi dalla revisione contabile	
Totale corrispettivi spettanti al revisore legale o alla società di revisione	

Altre informazioni

L'Organo Amministrativo non esiste dalla data di messa in liquidazione, il compenso al Collegio Sindacale viene indicato nel seguente prospetto.

Qualifica	Compenso
Amministratori	
Sindaco Unico	3.500

Imposta di bollo assolta in modo virtuale. RC : aut. n. 39014/01

Rendiconto finanziario

Come previsto dal Principio Contabile OIC n. 10, di seguito sono rappresentate le informazioni di natura finanziaria

Descrizione	esercizio 31/12/2015	esercizio 31/12/2014
A. Flusso finanziario della gestione reddituale		
Utile (perdita) dell'esercizio	(45.212)	(86.772)
Imposte sul reddito	(4.019)	(7.181)
Interessi passivi (interessi attivi)	(4.394)	
(Dividendi)		
Plusvalenze da alienazioni incluse nella voce A5		
Plusvalenze da alienazioni i cui ricavi non sono iscrivibili al n. 5		
Minusvalenze da alienazioni incluse nella voce B14		
Minusvalenze da alienazioni		
Totale (plusvalenze) / minusvalenze derivanti da cessione relative a:		
di cui immobilizzazioni materiali		
di cui immobilizzazioni immateriali		
di cui mmobilizzazioni finanziarie		
1. Utile (perdita) dell'esercizio prima delle imposte sul reddito, interessi,dividendi e plus/minusvalenze da cessione	(53.625)	(93.953)
Rettifiche per elementi non monetari che non hanno avuto contropartita		
Accantonamenti ai fondi		69.848
Ammortamenti delle immobilizzazioni		
Svalutazioni per perdite durevoli di valore		
Altre rettifiche per elementi non monetari	25.154	36.329
2. Flusso finanziario prima delle variazioni del ccn	25.154	106.177
Variazioni del capitale circolante netto		
Decremento/(incremento) delle rimanenze		
Decremento/(incremento) dei crediti vs clienti		
Incremento/(decremento) dei debiti verso fornitori	(38.857)	19.899
Decremento/(incremento) ratei e risconti attivi	8.798	
Incremento/(decremento) ratei e risconti passivi	77	
Altre variazioni del capitale circolante netto	1.498.459	7.149
3. Flusso finanziario dopo le variazioni del ccn	1.468.477	27.048
Altre rettifiche		
Interessi incassati/(pagati)	4.394	
(Imposte sul reddito pagate)	23.508	7.287
Dividendi incassati		
(Utilizzo dei fondi)	(324.777)	(46.560)
4. Flusso finanziario dopo le altre rettifiche	(296.875)	(39.273)
FLUSSO FINANZIARIO DELLA GESTIONE REDDITUALE (A)	1.143.131	(1)
B. Flussi finanziari derivanti dall'attività di investimento		
Immobilizzazioni materiali		
(Investimenti)		
Prezzo di realizzo disinvestimenti		
Immobilizzazioni immateriali		
(Investimenti)		
Prezzo di realizzo disinvestimenti		

Imposta di bollo assolta in modo virtuale. RC : aut. n. 39014/01

COMARC SRL IN LIQUIDAZIONE

Immobilizzazioni finanziarie		
(Investimenti)		
Prezzo di realizzo disinvestimenti		
Immobilizzazioni finanziarie non immobilizzate		
(Investimenti)		
Prezzo di realizzo disinvestimenti		
Acquisizione o cessione di società controllate o di rami d'azienda al netto delle disponibilità liquide		
FLUSSO FINANZIARIO DELL'ATTIVITA' DI INVESTIMENTO (B)		
C. Flussi finanziari derivanti dall'attività di finanziamento		
Mezzi di terzi		
Incremento (decremento) debiti a breve verso banche		
Accensione finanziamenti		
Rimborso finanziamenti	(54.630)	
Mezzi propri		
Aumento di capitale a pagamento	1	1
Cessione (acquisto) di azioni proprie		
Dividendi (e acconti su dividendi) pagati		
FLUSSO FINANZIARIO DELL'ATTIVITA' DI FINANZIAMENTO (C)	(54.629)	1
INCREMENTO (DECREMENTO) DELLE DISPONIBILITA' LIQUIDE (A+-B+-C)	1.088.502	
Disponibilità liquide iniziali	94	94
Disponibilità liquide finali	1.088.596	94
INCREMENTO (DECREMENTO) DELLE DISPONIBILITA' LIQUIDE	1.088.502	

Il presente bilancio, composto da Stato patrimoniale, Conto economico e Nota integrativa, rappresenta in modo veritiero e corretto la situazione patrimoniale e finanziaria nonché il risultato economico dell'esercizio e corrisponde alle risultanze delle scritture contabili.

I liquidatori
Stefano Sofi
Massimo Giordano

IL SOTTOSCRITTO STEFANO SOFI AI SENSI DELL'ART. 47 DEL D.P.R. N. 445/2000 DICHIARA CHE LA NOTA INTEGRATIVA E' REDATTA IN MODALITA' NON CONFORME ALLA TASSONOMIA ITALIANA XBRL, IN QUANTO LA STESSA NON E' SUFFICIENTE A RAPPRESENTARE LA PARTICOLARE SITUAZIONE AZIENDALE NEL RISPETTO DEI PRINCIPI DI CHIAREZZA, CORRETTEZZA E VERIDICITA' RICHIESTI DALL'ART. 2423 C.C.DICHIARA INOLTRE CHE LO STATO PATRIMONIALE E IL CONTO ECONOMICO IN FORMATO XBRL E LA PRESENTE NOTA INTEGRATIVA IN FORMATO PDF/A, SONO CONFORMI AI CORRISPONDENTI DOCUMENTI ORIGINALI DEPOSITATI PRESSO LA SOCIETA'
DATA, 03/11/2016.

Imposta di bollo assolta in modo virtuale. RC : aut. n. 39014/01

Reg. Imp. 00590070801
Rea.86904

COMARC SRL IN LIQUIDAZIONE

Sede in VIA MONTEVERGINE 14 - 89100 REGGIO DI CALABRIA (RC) Capitale sociale Euro 1.379.344,00 i.v.

Verbale assemblea ordinaria

L'anno 2016 il giorno 3 del mese di novembre alle ore 11.30, presso lo studio del Notaio Stefano Poeta sito in Corso Garibaldi 106 - REGGIO DI CALABRIA si è tenuta l'assemblea generale ordinaria convocata dalla società COMARC SRL IN LIQUIDAZIONE per discutere e deliberare sul seguente

ordine del giorno

1) Bilancio dell'esercizio sociale chiuso il 31/12/2015: deliberazioni inerenti e conseguenti.
2) Valutazione proposta transattiva Decreto Reggio;

Nel luogo e all'ora indicata risultano fisicamente presenti il liquidatore Dott. Stefano Sofi, risulta assente giustificato il Dott. Massimo Giordano come da comunicazione mail allegata in atti, i soci:
CCIAA di Reggio Calabria nella persona del Commissario Dott. Francesco Venneri;
la Regione Calabria per delega conferita al Dott. Francesco Venneri ed allegata in atti;
il Comune di Reggio Calabria nella persona del Dott. Francesco Gangemi giusta delega in atti
rappresentanti, in proprio il 99,05% delle quote costituenti l'intero capitale sociale.
A sensi di Statuto assume la presidenza il Sig. Stefano Sofi, Liquidatore.
I presenti chiamano a fungere da segretario il sig. Dott. Francesco Venneri .
Costituito così l'ufficio di presidenza, il Presidente fa constatare che l'assemblea convocata deve ritenersi valida essendo presenti il Liquidatore, ed i Soci rappresentati in proprio il 99,05% delle quote costituenti il Capitale sociale ed essendo l'assemblea stata convocata nei modi e nei termini previsti dallo Statuto.
Si passa quindi allo svolgimento dell'ordine del giorno.
Il Presidente chiede se qualcuno intende dichiararsi non informato sugli argomenti all'ordine del giorno.
Ottenuto il consenso alla trattazione dell'argomento, il Presidente dichiara la seduta atta a deliberare.
Il Presidente chiede ai partecipanti la comunicazione dell'esistenza di situazioni impeditive del diritto di voto e nessuno interviene.
Con riferimento al primo punto all'ordine del giorno, il Presidente distribuisce ai presenti copia di:

- bozza di Bilancio relativo all'esercizio chiuso il 31/12/2015
- relazione del Collegio Sindacale

Apertasi la discussione, sui vari quesiti proposti, risponde il Presidente fornendo i chiarimenti richiesti. Dopo ampia discussione, il Presidente mette ai voti l'argomento al primo punto all'ordine del giorno.

L'assemblea all'unanimità dei presenti

delibera

- di approvare il Bilancio dell'esercizio sociale chiuso il 31/12/2015, così come predisposto dal Liquidatore, che evidenzia un risultato negativo di Euro. (45.212);

- di approvare la proposta del Liquidatore circa la destinazione del risultato d'esercizio:

Risultato d'esercizio al 31/12/2015	**Euro**	**(45.212)**
5% a riserva legale	Euro	
A riserva straordinaria	Euro	

Imposta di bollo assolta in modo virtuale. RC : aut. n. 39014/01

COMARC SRL IN LIQUIDAZIONE

A dividendo	Euro	
A perdite da riportare	Euro	45.2012

- di conferire ampia delega al Liquidatore, per tutti gli adempimenti di legge connessi.

Con riferimento al secondo punto all'ordine del giorno, il liquidatore comunica che il data 28 aprile 2016 l'avvocato Giorgio Vizzari, quale procuratore e difensore del Sindaco del Comune di Reggio Calabria n.q. di Funzionario Delegato ex legge 246/89, ha trasmesso proposta transattiva relativa al giudizio pendente presso il Tribunale di Reggio ed alla sentenza n. 1857/12, con la quale si impegna a corrispondere entro il 31.12.2016, la somma di euro 570.000,00 (cinquecentosettantamilaeuro) in favore della COMARC a tacitazione di ogni pretesa nascente dalla predetta sentenza.
Il liquidatore rappresenta all'assemblea che a seguito delle risultanze della CTU redatta dal Dott. Stefano Poeta su incarico del Tribunale di Reggio Calabria, in merito alle somme vantate dalla COMARC nei confronti del Decreto Reggio, ed in considerazione di quanto già incassato a mezzo pignoramento presso la Banca d'Italia di Reggio Calabria, la società vanta nei confronti del Decreto Reggio in forza di detta sentenza, un credito residuo alla data del 1° giugno 2016, ammonta ad euro 632.359,73 di cui 602.064,86 per capitale ed il resto per spese ed accessori.
Apertasi la discussione, sulla proposta, risponde il Presidente fornendo i chiarimenti richiesti. Dopo ampia discussione, il Presidente mette ai voti l'argomento al primo punto all'ordine del giorno.
L'assemblea all'unanimità dei presenti

delibera

Dopo di che null'altro essendovi a deliberare, e nessun altro chiedendo la parola, la seduta è tolta alle ore 20.35, previa lettura e unanime approvazione del presente verbale.

Il Segretario	Il Presidente
Dott. Francesco Venneri	Stefano Sofi

IL SOTTOSCRITTO STEFANO SOFI IN QUALITA' DI LEGALE RAPPRESENTANTE, CONSAPEVOLE DELLE RESPONSABILITA' PENALI PREVISTE IN CASO DI FALSA DICHIARAZIONE, ATTESTA, AI SENSI DELL'ART.47 D.P.R. 445/2000, LA CORRISPONDENZA DEL PRESENTE DOCUMENTO A QUELLO CONSERVATO AGLI ATTI DELLA SOCIETA'.
DATA, 03/11/2016.

Imposta di bollo assolta in modo virtuale. RC : aut. n. 39014/01

Reg. Imp. 00590070801
Rea.86904

COMARC SRL IN LIQUIDAZIONE

Sede in VIA MONTEVERGINE 14 - 89100 REGGIO DI CALABRIA (RC) Capitale sociale Euro 1.379.344,00 i.v.

Relazione unitaria del Collegio sindacale esercente attività di revisione legale dei conti

Signori Soci della COMARC SRL IN LIQUIDAZIONE

Premessa

Il Collegio sindacale, nell'esercizio chiuso al 31/12/2015, ha svolto sia le funzioni previste dagli artt. 2403 e segg. c.c. sia quelle previste dall'art. 2409-bis c.c..
La presente relazione unitaria contiene nella sezione A) la "Relazione del revisore indipendente ai sensi dell'art. 14 del D.Lgs. 27 gennaio 2010, n. 39" e nella sezione B) la "Relazione ai sensi dell'art. 2429, comma 2, c.c."

A)
Relazione di revisione indipendente ai sensi dell'art. 14 del D.lgs. del 27 gennaio 2010, n.39

abbiamo svolto la revisione legale dell'allegato bilancio d'esercizio della Società COMARC SRL IN LIQUIDAZIONE, costituito dallo stato patrimoniale al 31/12/2015, dal conto economico per l'esercizio chiuso a tale data e dalla nota integrativa. La responsabilità della redazione del bilancio d'esercizio in conformità alle norme che ne disciplinano i criteri di redazione compete all'organo amministrativo della società COMARC SRL IN LIQUIDAZIONE. E' la responsabilità del giudizio professionale espresso sul bilancio d'esercizio e basato sulla revisione legale dei conti.

E' nostra la responsabilità di esprimere un giudizio sul bilancio d'esercizio sulla base della revisione legale.
abbiamo svolto la revisione legale in conformità ai principi di revisione internazionali (ISA Italia) elaborati ai sensi dell'alt. 11, comma 3, del D.Lgs. 39/10. Tali principi richiedono il rispetto di principi etici, nonché la pianificazione e lo svolgimento della revisione legale al fine di acquisire una ragionevole sicurezza che il bilancio d'esercizio non contenga errori significativi.

La revisione legale comporta lo svolgimento di procedure volte ad acquisire elementi probativi a supporto degli importi e delle informazioni contenuti nel bilancio d'esercizio. Le procedure scelte dipendono dal giudizio professionale del revisore, inclusa la valutazione dei rischi di errori significativi nel bilancio d'esercizio dovuti a frodi o a comportamenti o eventi non intenzionali. Nell'effettuare tali valutazioni del rischio, il revisore considera il controllo interno relativo alla redazione del bilancio d'esercizio dell'impresa che fornisca una rappresentazione veritiera e corretta al fine di definire procedure di revisione appropriate alle circostanze, e non per esprimere un giudizio sull'efficacia del controllo interno dell'impresa. La revisione legale comprende altresì la valutazione dell'appropriatezza dei principi contabili adottati, della ragionevolezza delle stime contabili effettuate dagli liquidatori, nonché la valutazione della presentazione del bilancio d'esercizio nel suo complesso.
riteniamo di aver acquisito elementi probativi sufficienti e appropriati su cui basare il nostro giudizio con rilievo

Imposta di bollo assolta in modo virtuale. RC : aut. n. 39014/01

A nostro giudizio, il bilancio d'esercizio fornisce una rappresentazione veritiera e corretta della situazione patrimoniale e finanziaria della Società COMARC SRL IN LIQUIDAZIONE al 31/12/2015 e del risultato economico per l'esercizio chiuso a tale data, in conformità alle norme italiane che ne disciplinano i criteri di redazione

informativa

Richiamiamo l'attenzione sulla circostanza che la società COMARC a seguito di sentenza emessa dal tribunale di Reggio Calabria, passata in giudicato, è creditrice nei confronti del Comune di Reggio Calabria per risarcimento a seguito della sottrazione della proprietà del terreno sui cui sorge il mercato agroalimentare della somma pari ad €.2.161.378 oltre interessi legali fino al soddisfo. Nel corso dell'anno 2015 la società ha incassato parzialmente la somma di € 1.570.420,52 del credito vantato nei confronti del Comune di Reggio Calabria, a seguito della procedura di esecutiva mobiliare n.1976/2013. La società COMARC srl residua da riscuotere la somma di € 596.740,56 maggiorata degli interessi legali fino al soddisfo.
Con le somme incassate la società COMARC srl ha provveduto a pagare i debiti che erano stati assunti e pendenti da diversi anni, in particolare è stato corrisposto al sig. Ragusa Aldo ex dipendente della società per l'importo corrispondente a quanto sentenziato dalla Corte di Appello.

Il nostro giudizio non contiene rilievi con riferimento a tale aspetto.

B)
Relazione ai sensi dell'art. 2429, comma 2 del Codice Civile

B1) Attività di vigilanza ai sensi dell'art. 2403 e ss., c.c.

Conoscenza della società, valutazione dei rischi e rapporto sugli incarichi affidati

Dato atto dell'ormai consolidata conoscenza che il Collegio sindacale dichiara di avere in merito alla società e per quanto concerne:
i) la tipologia dell'attività svolta;
ii) la sua struttura organizzativa e contabile;
tenendo anche conto delle dimensioni e delle problematiche dell'azienda, viene ribadito che la fase di "*pianificazione*" dell'attività di vigilanza - nella quale occorre valutare i rischi intrinseci e le criticità rispetto ai due parametri sopra citati - è stata attuata mediante il riscontro positivo rispetto a quanto già conosciuto in base alle informazioni acquisite nel tempo.

È stato, quindi, possibile confermare che:
- società anche nel periodo in esame non ha svolto né ha mutato l'oggetto dell'attività ed è coerente con quanto previsto all'oggetto sociale;

- l'assetto organizzativo e la dotazione delle strutture informatiche sono rimasti sostanzialmente invariati;

- le risorse umane costituenti la "*forza lavoro*" non sono presenti e non sono mutate da diversi anni;

- quanto sopra constatato risulta indirettamente confermato dal confronto delle risultanze dei valori espressi nel conto economico per gli ultimi due esercizi, ovvero quello in esame (2015) e quello precedente (2014). È inoltre possibile rilevare come la società abbia operato nel 2015 in termini confrontabili con l'esercizio precedente e, di conseguenza, i nostri controlli si sono svolti su tali presupposti avendo verificato la sostanziale confrontabilità dei valori e dei risultati con quelli dell'esercizio precedente.

Le attività svolte dal Collegio sindacale hanno riguardato, sotto l'aspetto temporale, l'intero esercizio e nel corso dell'esercizio stesso sono state regolarmente svolte e documentate le riunioni di cui all'art. 2404 c.c..

Attività svolta

- Nel corso dell'esercizio chiuso al 31/12/2015 la nostra attività è stata ispirata alle disposizioni di legge e alle Norme di Comportamento del Collegio Sindacale emanate dal Consiglio Nazionale dei Dottori Commercialisti e degli Esperti Contabili.

  In particolare:

  Abbiamo vigilato sull'osservanza della legge e dell'atto costitutivo e sul rispetto dei principi di corretta amministrazione.

Abbiamo partecipato a n. 2 assemblee dei soci, svoltesi nel rispetto delle norme statutarie, legislative e regolamentari che ne disciplinano il funzionamento e per le quali possiamo ragionevolmente assicurare che le azioni deliberate sono conformi alla legge ed allo statuto sociale e non sono manifestamente imprudenti, azzardate, in potenziale conflitto di interesse o tali da compromettere l'integrità del patrimonio sociale

- Nel corso dell'esercizio, nel rispetto delle previsioni statutarie, siamo stati periodicamente informati dai liquidatori sull'andamento della gestione sociale e sulla sua prevedibile evoluzione. Da tale informativa è emerso che la fase della liquidazione potrà essere chiusa a seguito dell'incasso della somme residua di credito vantato nei confronti del comune di Reggio Calabria. In particolare, le operazioni di maggiore rilievo economico, finanziario e patrimoniale effettuate dalla Società nel corso dell'esercizio sono state le seguenti: l'avvenuto incasso parziale del credito vantato nei confronti del Comune di Reggio Calabria pari ad € 1.570.420,52ed i successivo pagamento dei debiti che la società aveva in pendenza come indicato in nota integrativa. Possiamo ragionevolmente assicurare che le azioni poste in essere sono conformi alla legge ed allo statuto sociale e non sono manifestamente imprudenti, azzardate, in potenziale conflitto di interesse o in contrasto con le delibere assunte dall'assemblea dei soci o tali da compromettere l'integrità del patrimonio sociale

- Il Collegio sindacale non ha riscontrato operazioni atipiche e / o inusuali.

- Nel corso dell'esercizio

  - non sono pervenute al Collegio sindacale denunce ai sensi dell'articolo 2408 Codice Civile
  - non si è dovuto intervenire per omissioni dell'organo di amministrazione ai sensi dell'art. 2406 c.c.;
  - non sono state fatte denunce ai sensi dell'art. 2409, co. 7, c.c..

- Al Collegio sindacale non sono pervenuti esposti.

- Il Collegio sindacale, nel corso dell'esercizio, non ha rilasciato pareri ai sensi di legge.

- Dall'attività di vigilanza e controllo non sono emersi fatti significativi suscettibili di segnalazione o di menzione nella presente relazione.

Imposta di bollo assolta in modo virtuale. RC : aut. n. 39014/01

B2) Osservazioni in ordine al bilancio d'esercizio

Il Collegio sindacale ha preso atto che l'organo di amministrazione ha tenuto conto dell'obbligo di redazione della nota integrativa tramite l'utilizzo della cosiddetta "*tassonomia XBRL*", necessaria per standardizzare tale documento e renderlo disponibile al trattamento digitale: è questo, infatti, un adempimento richiesto dal Registro delle Imprese gestito dalle Camere di Commercio in esecuzione dell'art. 5, comma 4, del D.P.C.M. n. 304 del 10 dicembre 2008.

- Abbiamo esaminato il progetto di bilancio d'esercizio chiuso al 31/12/2015, che è stato messo a nostra disposizione nei termini di cui all'art. 2429 c.c., in merito al quale riferiamo quanto segue: che il bilancio d'esercizio al 31/12/2015 rappresenta in modo veritiero e corretto la situazione patrimoniale e finanziaria e il risultato economico della Vostra Società ai sensi dell'articolo 14 del D.Lgs. n. 39/2010 rimandiamo alla prima parte della nostra relazione.

È stato, quindi, esaminato il progetto di bilancio, in merito al quale sono fornite ancora le seguenti ulteriori informazioni:
- i criteri di valutazione delle poste dell'attivo e del passivo soggette a tale necessità inderogabile sono stati controllati e non sono risultati sostanzialmente diversi da quelli adottati negli esercizi precedenti, conformi al disposto dell'art. 2426 c.c.;

- è stata posta attenzione all'impostazione data al progetto di bilancio, sulla sua generale conformità alla legge per quello che riguarda la sua formazione e struttura e a tale riguardo non si hanno osservazioni che debbano essere evidenziate nella presente relazione;

- è stata verificata la rispondenza del bilancio ai fatti ed alle informazioni di cui si è avuta conoscenza a seguito dell'assolvimento dei doveri tipici del Collegio sindacale e a tale riguardo non vengono evidenziate ulteriori osservazioni;

I Liquidatori, nella redazione del bilancio, non hanno derogato alle norme di legge ai sensi dall'art. 2423, quarto comma, del Codice Civile.

- Lo stato patrimoniale evidenzia un risultato d'esercizio negativo di Euro (45.212) e si riassume nei seguenti valori:

Attività	Euro	1.716.024
Passività	Euro	175.959
- Patrimonio netto (escluso l'utile dell'esercizio)	Euro	1.585.277
- Utile (perdita) dell'esercizio	**Euro**	**(45.212)**
Conti, impegni, rischi e altri conti d'ordine	Euro	

Il conto economico presenta, in sintesi, i seguenti valori:

Valore della produzione (ricavi non finanziari)	Euro	11.461
Costi della produzione (costi non finanziari)	Euro	48.305
Differenza	**Euro**	**(36.844)**
Proventi e oneri finanziari	Euro	4.394
Rettifiche di valore di attività finanziarie	Euro	
Proventi e oneri straordinari	Euro	(16.781)
Risultato prima delle imposte	**Euro**	**(49.231)**
Imposte sul reddito	Euro	(4.019)
Utile (Perdita) dell'esercizio	**Euro**	**(45.212)**

B3) Osservazioni e suggerimenti

Al fine di salvaguardare il patrimonio sociale, sensibilizzare i soci in merito alle problematiche finanziarie
della società, riteniamo opportuno:

Imposta di bollo assolta in modo virtuale. RC : aut. n. 39014/01

COMARC SRL IN LIQUIDAZIONE

Promuovere tutte le procedure previste dalla legge per incassare le somme residue ancora dovute, pari a circa € 596.740,56 oltre interessi alla data del soddisfo, dal Comune di Reggio Calabria, il risarcimento definito in fase giudiziaria per il costruendo il Centro Agro Alimentare di Mortara.

Per quanto precede, il Collegio Sindacale non rileva motivi ostativi all'approvazione del bilancio di esercizio al 31/12/2015, né ha obiezioni da formulare in merito alla proposta di deliberazione presentata dai liquidatori per la destinazione la copertura della perdita dell'esercizio.

Reggio Calabria 18/10/2016

Il Collegio Sindacale

Dott. Leandro Cuzzocrea _____

Dott. Labate Laura Dora _____

Dott. Domenico Nicolo _____

IL SOTTOSCRITTO STEFANO SOFI IN QUALITA' DI LEGALE RAPPRESENTANTE, CONSAPEVOLE DELLE RESPONSABILITA' PENALI PREVISTE IN CASO DI FALSA DICHIARAZIONE, ATTESTA, AI SENSI DELL'ART.47 D.P.R. 445/2000, LA CORRISPONDENZA DEL PRESENTE DOCUMENTO A QUELLO CONSERVATO AGLI ATTI DELLA SOCIETA'.
DATA, 03/11/2016.

TERME SIBARITE SPA
BILANCIO AL 31/12/2015

INDICE

RELAZIONE SULLA GESTIONE 5

Quadro di sintesi 5

Andamento complessivo e settoriale della gestione: investimenti, ricavi e costi 6

Personale 14

Proventi ed oneri finanziari 15

Proventi ed oneri straordinari 15

Numero delle azioni proprie e delle partecipate 15

Analisi dei risultati reddituali 15

Analisi della struttura patrimoniale 18

Analisi della gestione finanziaria 20

Indici di bilancio 22

Fatti di rilievo avvenuti dopo la chiusura dell'esercizio 27

Evoluzione prevedibile della gestione 27

Stato Patrimoniale Ordinario 28

Conto Economico Ordinario 31

Nota Integrativa parte iniziale 33

Introduzione 33

Criteri di formazione 33

Criteri di valutazione 34

Nota Integrativa Attivo 34

Introduzione 34

Immobilizzazioni immateriali 34

Immobilizzazioni materiali 36

Operazioni di locazione finanziaria 37

Immobilizzazioni finanziarie 37

Movimenti delle immobilizzazioni finanziarie: partecipazioni, altri titoli, azioni proprie 38

Attivo circolante 38
Rimanenze 38
Attivo circolante: crediti 39
Attivo circolante: disponibilità liquide 40
Ratei e risconti attivi 40
Analisi delle variazioni dei ratei e risconti attivi 40
Oneri finanziari capitalizzati 41
Nota Integrativa Passivo e patrimonio netto 41
Introduzione 41
Patrimonio netto 41
Variazioni nelle voci di patrimonio netto 41
Trattamento di fine rapporto di lavoro subordinato 42
Informazioni sul Trattamento di fine rapporto di lavoro subordinato 42
Debiti 43
Variazioni e scadenza dei debiti 43
Finanziamenti effettuati da soci della società 44
Ratei e risconti passivi 44
Analisi delle variazioni dei ratei e risconti passivi 44
Impegni non risultanti dallo stato patrimoniale e conti d'ordine 45
Nota Integrativa Conto economico 45
Introduzione 45
Valore della produzione 45
Suddivisione dei ricavi delle vendite e delle prestazioni per categoria di attività 46
Costi della produzione 46
Proventi e oneri finanziari 47
Composizione dei proventi da partecipazione 47
Ripartizione degli interessi e altri oneri finanziari per tipologia di debiti 47
Proventi e oneri straordinari 48
Imposte sul reddito d'esercizio, correnti differite e anticipate 49

Imposte correnti differite e anticipate 49

Nota Integrativa Rendiconto Finanziario 50

Rendiconto Finanziario Indiretto 50

Nota Integrativa Altre Informazioni 51

Introduzione 51

Dati sull'occupazione 51

Numero medio di dipendenti ripartiti per categoria 51

Titoli emessi dalla società 51

Informazioni sugli strumenti finanziari emessi dalla società 52

Prospetto riepilogativo del bilancio della società che esercita l'attività di direzione e coordinamento 52

Nota Integrativa parte finale 52

RELAZIONE SULLA GESTIONE

QUADRO DI SINTESI

Signori Azionisti,

la presente relazione illustra il bilancio chiuso al 31 dicembre 2015 della società TERME SIBARITE S.p.A. che opera nel settore termale ed in quello sanitario - riabilitativo.

Il bilancio di esercizio della Vostra società al 31 dicembre 2015, si chiude con un utile di KEU 35, dopo aver calcolato ammortamenti per KEU 287 ed imposte e tasse di competenza per KEU 61.

La Vostra Società, confermando la ripresa iniziata lo scorso anno, ha incrementato ulteriormente il fatturato, inoltre adottando una politica di controllo dei costi di esercizio e una gestione oculata delle risorse finanziarie proprie ha ottenuto un soddisfacente risultato d'esercizio.

Ulteriori brevi considerazioni si possono fare per meglio descrivere l'andamento economico dell'anno trascorso.

Nell' esercizio 2015 sono stare erogate circa 121.000 prestazioni termali (risultato in linea con l'esercizio precedente) che hanno prodotto un fatturato pari a KEU 919; le prestazioni riabilitative, a fronte di una sostanziale invarianza delle cure erogate in regime ambulatoriale, rispetto all'esercizio 2014 hanno prodotto un aumento del fatturato del 6% circa grazie all'incremento delle prestazioni di riabilitazione estensiva.

I costi sono aumentati rispetto all'esercizio precedente sostanzialmente a causa di maggiori spese sostenute per lavori di manutenzione e messa in sicurezza del parco termale, gli altri costi risultano in linea con quelli dell'esercizio precedente.

La liquidità disponibile è stata ancora una volta oggetto di un'attenta politica di impiego finalizzata ad ottenere una maggiore remunerazione. Nel corso dell'esercizio è stata investita la somma di €500.000,00 in obbligazioni a tasso fisso emesse UBI Banca; lo strumento finanziario, denominato "Prestito obbligazionario a tasso fisso" avrà una durata di due anni ed avrà un tasso annuo di interesse dello 0,6% lordo. Le cedole saranno pagate in via posticipata con frequenza semestrale al 30 aprile ed al 30 ottobre di ciascun anno. Inoltre è stato acceso un nuovo conto deposito vincolato a 6 mesi con

tasso di interesse lordo dello 0,95% per un importo di € 500.000,00 presso la Banca Popolare dell'Emilia Romagna – filiale di Castrovillari.

Nel 2015, inoltre, la Società ha indetto avviso pubblico per la gestione in fitto della piscina con annesso Bar, Pizzeria, auditorio e campo polivalente dal 1/7/15 al 31/12/17. Il corrispettivo della gestione oggetto del bando è stato fissato in €. 13.000,00 annui (oltre IVA) oltre spese per consumi di energia elettrica ed acqua ed è risultata aggiudicataria la ditta Bar Cafè Manhattan di Gaetani Antonio che ha offerto un corrispettivo per la gestione di € 13.450,00 annui oltre iva.

La gestione aziendale, improntata a criteri di ragionevolezza, economicità ed efficienza, viene svolta nel pieno rispetto delle norme in vigore, e osservando scrupolosamente gli indirizzi, peraltro condivisi, raccomandati dall'azionista di riferimento Regione Calabria.

Si esprime il più vivo ringraziamento all'azionista unico Regione Calabria per la disponibilità dimostrata nel perseguire le linee comuni di sviluppo della società.

ANDAMENTO COMPLESSIVO E SETTORIALE DELLA GESTIONE: INVESTIMENTI, RICAVI E COSTI

Investimenti

Nel corso dell'esercizio sono stati effettuati investimenti per complessivi KEU 27.

Gli investimenti sono così suddivisi:

-	Pavimentazione sala ristorante	KEU	14
-	Misuratori energia elettrica	KEU	1
-	Biancheria (accappatoi e teli) e tende	KEU	2
-	Valvola termoregolazione vapore pulito	KEU	2
-	Impianto di videosorveglianza	KEU	5
-	Gruppo di continuità centralino telefonico	KEU	1
-	Arredi piscina	KEU	1
-	Autoclave acqua termale	KEU	1
	per complessivi	KEU	27

RICAVI

Il valore della produzione risulta in aumento, rispetto al 2014, di KEU 20 fissandosi a KEU 1.764, così suddiviso;

	2015	2014	Scostamento percentuale
Ricavi prestazioni termali	KEU 919	KEU 935	-1,71 %
Ricavi prestazioni riabilitative	KEU 618	KEU 584	5,82%
Altri ricavi	KEU 227	KEU 225	0,89 %

I ricavi termali, sono sostanzialmente in linea con quelli dell'esercizio precedente e influenzati dal tetto di spesa alle prestazioni dettato dal Piano di rientro del debito sanitario della Regione Calabria.

Si registra un incremento dei ricavi nel settore riabilitativo (+KEU 34), rispetto all'esercizio precedente è infatti aumentato il fatturato derivante dalle prestazioni di riabilitazione estensiva (+ KEU 27) e quello derivante dalle prestazioni non in convenzione (+KEU 7).

Il fatturato da clientela pagante infine risulta aumentato sia nel settore termale (KEU 20 contro KEU 15 del 2014) sia nel settore riabilitativo (KEU 65 contro KEU 57).

Complessivamente il fatturato da clientela pagante ammonta (terme e riabilitazione) a KEU 85 mentre quello in regime di convenzione a KEU 1.452.

Nelle tabelle e nei grafici seguenti viene mostrato l'andamento delle prestazioni sia del settore termale che di quello riabilitativo effettuate nell'esercizio.

TIPO CURA	2015	2014	Scostamento percentuale
Fanghi	14301	14184	0,8%
Bagni	180	169	6,1%
Massaggi	1442	1277	11,4%
Inalazioni	65053	66426	-2,1%
Sordità rinogena	39183	39396	-0,5%
Irrigazioni vaginali	81	48	40,7%
Docce nasali	1072	683	36,3%
TOTALI	**121312**	**122183**	**-0,7%**

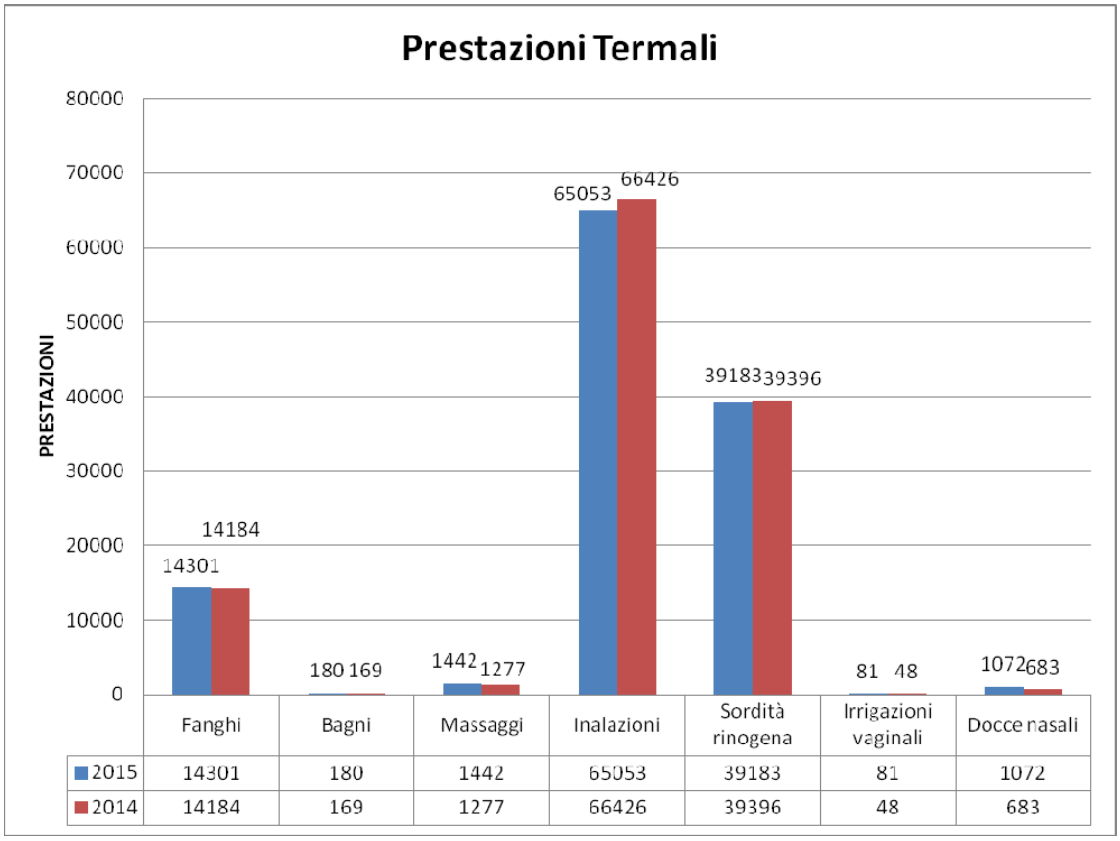

TIPO CURA	2015	2014	Scostamento percentuale
PRESTAZIONI AMBULATORIALI			
Magnetoterapia	3230	3098	4,1%
Infrarossi	1180	1417	-20,1%
Rieducazione funzionale	4476	4176	6,7%
Mobilizzazione Colonna Vertebrale	651	519	20,3%
Mobilizzazione altre articolazioni	414	391	5,6%
Elettrostimolazioni	332	380	-14,5%
Esercizi Posturali	410	630	-53,7%
Laserterapia	534	628	-17,6%
Ultrasuonoterapia	770	672	12,7%
Ionoforesi	1016	1057	-4,0%
Elettroterapia Antalgica	963	907	5,8%
Onda D'Urto	47	78	-66,0%
Massoterapia tutto il corpo	34	5	85,3%
Massoterapia distrettuale 15m	887	891	-0,5%
Massoterapia per drenaggio linfatico	25	6	76,0%
Esercizio assistito in acqua	194	289	-49,0%
Ginnastica vascolare in acqua	184	188	-2,2%
Rieducazione al Cammino	20	20	0,0%
Camminamenti	10	10	0,0%
Rieducazione respiratoria	20	0	100,0%
Sauna	0	8	-100,0%
TOTALE AMBULATORIALE	**15397**	**15370**	**0,2%**
PRESTAZIONI ESTENSIVE			
Riabilitazione estensiva	10058	9525	5,3%
TOTALE CURE EROGATE			
TOTALE CURE EROGATE	**25455**	**24895**	**2,2%**

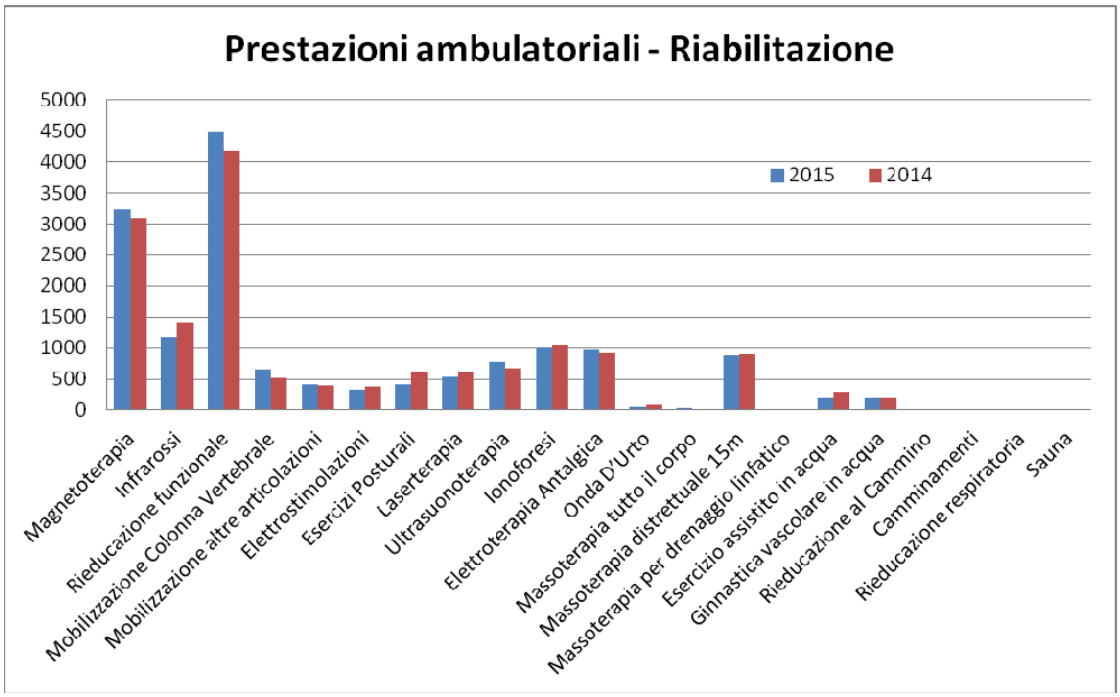

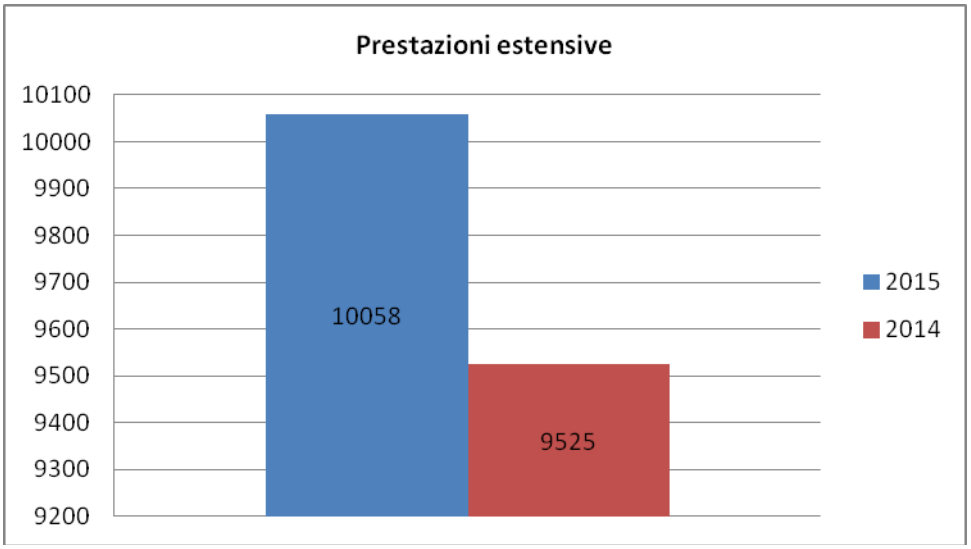

I ricavi diversi, sono relativi agli affitti e locazioni per KEU 38, al riaddebito alla gestione alberghiera di servizi comuni per KEU 63 ed ai contributi in conto esercizio, per KEU 125, relativi alla settima annualità del contributo di cui alla L.R. n. 22 del 5/10/2007, alla quota annuale del contributo della L.R. n. 26 del 03/09/84 e alla quota annuale del contributo POR 2000/2006 Misura 4.4.

COSTI

I Costi presentano un valore complessivo di KEU 1.693 e risultano aumentati rispetto all'esercizio precedente di KEU 84.

Sono articolati come segue:

- **le spese per servizi** (KEU 238) sono suddivise come segue:

SERVIZI	2015	2014
Lavorazioni esterne	31	10
Manutenzioni	7	2
Vigilanza	1	2
Consulenza sanitaria	62	71
Consulenza tecnica	16	11
Assicurazioni	13	13
Analisi acque	3	3
Spese postali, telefoniche	2	2
Pubblicità e propaganda	7	3
Spese giudiziarie, legali e notarili	5	10
Viaggi e trasferte	8	11
Convegni, congressi e manifestazioni	8	4
Revisione e certificazione bilancio	4	7
Trasporti vari	13	10
Corso formazione	0	1
Servizi vari	14	12
Compenso amministratori	25	30
Spese amministratori e sindaci	5	5
Compensi a sindaci	14	18
Rimborso spese sindaci	0	1
	238	**226**

- **i ricambi ed altri materiali di manutenzione e di consumo** (KEU 221) comprendono:

RICAMBI ED ALTRI MATERIALI DI CONSUMO	2015	2014
Spese per energia elettrica	100	85
Spese per metano	68	85
Spese per materiali di esercizio	53	56
Resi su produzioni di servizi	0	-95
	221	**131**

- **Le spese** per il personale sono costituite da:

PERSONALE	2015	2014
Dirigenti e Impiegati		
· Retribuzioni	198	198
· Oneri sociali	60	60
· T.F.R.	15	15
Operai		
· Retribuzioni	359	373
· Oneri sociali	109	112
· T.F.R.	27	28
Totale generale	**768**	**786**

- **gli ammortamenti e svalutazioni** (KEU 321), sono riferiti unicamente alle immobilizzazioni materiali (KEU 286), alle immobilizzazioni immateriali (KEU 1) e svalutazioni (KEU 34)

Gli ammortamenti sulle immobilizzazioni immateriali, sono riferiti agli oneri accessori sul finanziamento a medio lungo termine e vengono calcolati, in rate costanti, in base alla durata del finanziamento stesso.

Gli ammortamenti delle immobilizzazioni materiali riguardano:

AMMORTAMENTI	2015	2014
Fabbricati	100	104
Impianti e macchinari	128	135
Attrezzature	4	3
Biancheria	1	0
Costruzioni leggere	8	8
Mobili e arredi	44	50
Macchine elettroniche	1	1
	286	**302**

- **le variazione delle rimanenze** si riferiscono ai materiale di consumo e di manutenzione e sono pari e KEU 4.
- **gli oneri diversi** di gestione ammontano complessivamente a KEU 142 e sono composti da:

ONERI DIVERSI	2015	2014
Imposte indirette e tasse	138	163
Quote associative	4	5
	142	**168**

IMPOSTE SUL REDDITO DELL'ESERCIZIO

Le **imposte di esercizio** (KEU 61) sono relative a:

- I.R.E.S. per KEU 37
- I.R.A.P. per KEU 24

PERSONALE

Il costo del personale pari a KEU 768 risulta in diminuzione rispetto all'esercizio precedente.

Nel prospetto che segue è rappresentata la variazione complessiva del personale comprese le unità a tempo determinato.

DESCRIZIONE	ORGANICI A FINE ESERCIZIO				FORZA MEDIA ESERCIZIO	
	2015		2014		2015	2014
	Fisso	Stagionale	Fisso	Stagionale		
Dirigenti	1	0	1	0	1	1
Impiegati	5	2	5	2	6	6
Operai	11	20	12	20	22	22
TOTALE	**17**	**22**	**18**	**22**	**29**	**29**

Prosegue l'impegno della società finalizzato alla tutela della salute, della sicurezza e dell'ambiente, considerati obiettivi prioritari nella gestione aziendale.

Le ore lavorate ammontano a 50.623 contro le 52.971 del 2014 che in base all'organico attuale, risultano sostanzialmente in linea con l'esercizio precedente.

L'assenteismo per malattia, sebbene presente in questo esercizio, risulta ininfluente e non si sono verificate agitazioni sindacali.

PROVENTI ED ONERI FINANZIARI

I proventi finanziari, ammontano a KEU 54 in diminuzione rispetto all'esercizio precedente di KEU 20 e sono costituiti da interessi bancari (KEU 20) e contributi in conto interessi (KEU 34).

Gli oneri finanziari pari a KEU 34, sono riferiti per la quasi totalità agli interessi maturati sul finanziamento a medio/lungo termine.

PROVENTI ED ONERI STRAORDINARI

Al 31/12/2015 sono presenti proventi per KEU 8 dovuti sostanzialmente a rimborso spese ex legge 24 marzo 2001, n. 89 Previsione di equa riparazione in caso di violazione del termine ragionevole del processo.

NUMERO DELLE AZIONI PROPRIE E DELLE PARTECIPATE

Il capitale sociale di €. 3.639.737 è formato da 180.185 azioni del valore nominale unitario di €. 20,20 tutte intestate alla Regione Calabria.

ANALISI DEI RISULTATI REDDITUALI

Per maggiore approfondimento del risultato di esercizio, rispetto a quanto detto nel quadro di sintesi, si fa riferimento alla tavola seguente.

I **ricavi** 2015 ammontano a KEU 1.764 con un aumento di KEU 20 rispetto all'esercizio precedente per i motivi già ampiamente indicati in precedenza.

I **consumi di materie prime e servizi esterni** presentano un valore di KEU 459 con un' aumento rispetto al precedente esercizio di KEU 102.

Il **valore aggiunto** è pari a KEU 1.305 e registra una diminuzione di KEU 82 rispetto a quello del 2014.

Il **costo del lavoro** risulta pari a KEU 768 contro KEU 785 del 2014, in diminuzione rispetto al precedente esercizio (- KEU 17).

L'incidenza del costo del lavoro sui ricavi complessivi risulta pari al 43% (45% nel 2014).

La variazione registrata negli **ammortamenti** (KEU 16) è dovuta agli investimenti già descritti in precedenza avvenuti nell'esercizio e dipende soprattutto da quella riguardante gli ammortamenti delle immobilizzazioni materiali.

Il **margine operativo lordo** (KEU 537) diminuito rispetto all'esercizio precedente, risulta pari al 30% del valore dei ricavi.

I **proventi ed oneri diversi** segnano un aumento di KEU 13.

Il **risultato operativo**, pari a KEU 71, espone una diminuzione, rispetto al precedente esercizio, di KEU 62.

La **voce proventi ed oneri finanziari** (KEU 20) si riferisce a interessi su c/c bancari e conti deposito, contributi c/interessi e interessi su mutuo.

La **voce proventi ed oneri straordinari** è pari a KEU 5 e si riferisce a rimborso spese ex legge 24 marzo 2001, n. 89.

Le **imposte sul reddito di esercizio** sono pari a KEU 61 e si riferiscono ad I.R.A.P. ed I.R.E.S.

L'esercizio 2015 chiude con un utile di KEU 35.

TAVOLA PER L'ANALISI DEI RISULTATI REDDITUALI

	in KEU	31/12/2015	31/12/2014	VARIAZIONI
A.	**RICAVI**	1.764	1.744	20
	Variazioni delle rimanenze di prodotti in corso di lavorazione, semilavorate e finite.	0	0	0
B.	**VALORE DELLA PRODUZIONE TIPICA**	1.764	1.744	20
	Consumi di materie e servizi esterni	-459	-357	102
C.	**VALORE AGGIUNTO**	1.305	1.387	-82
	Costo del lavoro	-768	-785	-17
D.	**MARGINE OPERATIVO LORDO**	537	602	-65
	Ammortamenti	-287	-303	-16
	Saldo proventi ed oneri diversi	-179	-166	13
E.	**RISULTATO OPERATIVO**	71	133	-62
	Proventi ed oneri finanziari	20	37	-17
F.	**RISULTATO PRIMA DEI COMPONENTI STRAORDINARI E DELLE IMPOSTE**	91	170	-79
	Proventi ed oneri straordinari	5	-118	123
G.	**RISULTATO PRIMA DELLE IMPOSTE**	96	52	44
	Imposte sul reddito dell' esercizio	-61	-50	-11
H.	**UTILE (PERDITA) DEL PERIODO**	**35**	**2**	**33**

ANALISI DELLA STRUTTURA PATRIMONIALE

Passiamo adesso al commento delle poste relative alla struttura patrimoniale e delle loro variazioni più significative come rilevabile dal prospetto seguente. Al 31 dicembre 2015 il **capitale investito**, dedotte le passività di esercizio ed il trattamento di fine rapporto di lavoro subordinato, presenta un valore pari a KEU 2.387 con un decremento di KEU 215 nei confronti dell'esercizio chiuso al 31/12/14. Le variazioni intervenute nelle singole componenti si articolano come segue:

- le **immobilizzazioni** aumentano di KEU 240 in relazione agli investimenti netti effettuati per complessivi KEU 27, al netto degli ammortamenti dell'esercizio di KEU 287 ed a causa dell'investimento finanziario di KEU 500.
- il **capitale d'esercizio** segna un decremento di KEU -431.
- il **trattamento di fine rapporto di lavoro subordinato** presenta un aumento di KEU 24 dovuto ad accantonamenti per KEU 42, utilizzi per KEU 17 ed utilizzi per imposta sostitutiva per KEU 1.

Nell'esercizio 2015 il capitale investito, dedotte le passività di esercizio ed il T.F.R., è stato coperto dalla somma algebrica di:

- **capitale proprio** (KEU 4.122), pari al 173% (157% nel 2014) del capitale investito;
- **disponibilità monetarie nette** (KEU 1.735) aumentate rispetto all'esercizio 2014, di KEU 250.

ANALISI DELLA STRUTTURA PATRIMONIALE

In KEU	31/12/2015	31/12/2014	VARIAZIONI
A) IMMOBILIZZAZIONI			
Immobilizzazioni immateriali	5	6	-1
Immobilizzazioni materiali	2.292	2.551	-259
Immobilizzazioni finanziarie	500	0	500
	2.797	**2.557**	**240**
B) CAPITALE DI ESERCIZIO			
Rimanenze di magazzino	13	17	-4
Crediti commerciali	1.105	1.549	-444
Altre attività	152	252	-100
Debiti Commerciali	-60	-62	2
Altre passività	-1.313	-1.428	115
	-103	**328**	**-431**
C)CAPITALE DI ESERCIZIO NETTO			
(A + B)	**2.694**	**2.885**	**-191**
D)TRATTAMENTO DI FINE RAPPORTO DI LAVORO SUBORDINATO	**307**	**283**	**24**
E)CAPITALE INVESTITO NETTO			
(C – D)	**2.387**	**2.602**	**-215**
coperto da:			
F)CAPITALE PROPRIO			
Capitale versato	3.640	3.640	0
Riserve e risultati a nuovo	447	445	2
Utile (perdita) del periodo	35	2	33
	4122	**4.087**	**35**
H)INDEBITAMENTO FINANZIARIO NETTO A BREVE TERMINE (DISPONIBILITA' MONETARIE NETTE)			
Debiti finanziari a breve	0	0	
Disponibilità e crediti finanziari a breve	-1.735	-1.485	
	-1.735	**-1.485**	**250**
I)TOTALE COME IN E (F + H)	**2.387**	**2.602**	**-215**

ANALISI DELLA GESTIONE FINANZIARIA

Passiamo adesso al commento delle poste della gestione finanziaria e delle loro variazioni più significative rilevabili dalla tavola alla pagina seguente che espone la dinamica finanziaria della gestione. Per effetto del "flusso monetario del periodo" relativo al 2015 (KEU 250), si è pervenuti - da una situazione iniziale di **disponibilità monetarie nette** di KEU 1.485 a **disponibilità monetarie nette finali** di KEU 1.735.

Le componenti di tale variazione possono così articolarsi:

- il **flusso monetario da attività di esercizio** è positivo per KEU 777;

- il **flusso monetario da investimenti in immobilizzazioni** è negativo per KEU 527 e riguarda il fabbisogno necessario agli investimenti dell'esercizio in immobilizzazioni materiali e finanziarie.

TAVOLA DEL RENDICONTO FINANZIARIO

	in KEU	31/12/2015	31/12/2014
A.	**DISPONIBILITA' MONETARIE NETTE INIZIALI (INDEB. FINANZ. NETTO A BREVE INIZIALE)**	**1.485**	**1.401**
B.	**FLUSSO MONETARIO DA ATTIVITA' DI ESERCIZIO**		
	Utile (Perdita) del periodo	35	2
	Ammortamenti	287	302
	(Plus) o Minusvalenze da realizzo di immobilizzazioni	0	0
	(Rivalutazioni) o Svalutazioni di immobilizzazioni	0	0
	Variazioni del capitale di esercizio	431	-144
	Variazione netta del "T.F.R."	24	32
		777	192
C.	**FLUSSO MONETARIO DA ATTIVITA' DI INVESTIMENTO DI IMMOBILIZZAZIONI**		
	Investimento di immobilizzazioni:		
	. Immateriali	0	0
	. Materiali	-27	-108
	. Finanziarie	-500	0
		-527	-108
D.	**FLUSSO MONETARIO DA ATTIVITA' DI FINANZIAMENTO**		
	Nuovi finanziamenti	0	0
	Conferimenti dei Soci	0	0
	Contributi in conto capitale	0	0
	Rimborsi di finanziamento	0	0
	Rimborsi di capitale proprio	0	0
		0	0
E.	**DISTRIBUZIONE DI UTILI**	0	0
F.	**FLUSSO MONETARIO DEL PERIODO (B+C+D+E)**	250	84
G.	**DISPONIBILITA' MONETARIE NETTE FINALI (INDEBITAMENTO FINANZIARIO NETTO A BREVE FINALE) (A + F)**	**1.735**	**1.485**

INDICI DI BILANCIO

L'esercizio 2015 chiude con un utile di € 35.097,17, confermando i segnali di ripresa già mostrati nello scorso esercizio.

I segnali di ripresa vengono confermati dai principali indicatori economici che attestano un netto miglioramento della capacità di raggiungere l'equilibrio economico.

Il ROE (Reddito netto/Capitale netto) che esprime in massima sintesi i risultati economici dell'azienda risulta pari allo 0,85% (0.05% nel 2014) con un miglioramento rispetto al 2014 di 0,80 punti percentuali.

Il ROI (Risultato operativo (EBIT)/Capitale netto) che. indica la redditività e l'efficienza economica della gestione caratteristica a prescindere dalle fonti utilizzate esprimendo quindi quanto rende il capitale investito è pari al 1,24%.

Il ROS (Reddito operativo/ricavi vendite prestazioni) che rappresenta l'indice di redditività delle vendite misurato dal rapporto tra risultato operativo e ricavi netti sulle vendite è pari a 4,67%.

INDICATORI DI BILANCIO					
	2011	**2012**	**2013**	**2014**	**2015**
ROE	0,32%	-1,67%	-0,70%	0,05%	0,85%
ROI	1,24%	-1,54%	-0,40%	2,29%	1,24%
ROS	4,95%	-7,10%	-1,69%	8,84%	4,67%

Nell'esercizio 2015 si è assistito ad un aumento dei volumi di produzione che correlato ai costi sostenuti ha comportato un MOL pari a € 500.513.

CE a Valore Aggiunto	2011	2012	2013	2014	2015
Ricavi	**€ 1.844.845**	**€ 1.563.103**	**€ 1.638.532**	**€ 1.744.013**	**€ 1.764.348**
Costi esterni	€ 435.406	€ 414.521	€ 349.268	€ 353.449	€ 495.863
Valore Aggiunto	**€ 1.409.439**	**€ 1.148.582**	**€ 1.289.264**	**€ 1.390.564**	**€ 1.268.485**
Costo del lavoro	€ 828.494	€ 832.421	€ 791.045	€ 785.537	€ 767.972
MOL (Ebitda)	**€ 580.945**	**€ 316.161**	**€ 498.219**	**€ 605.027**	**€ 500.513**
Ammortamenti	€ 324.360	€ 158.479	€ 275.616	€ 302.843	€ 286.826
MON	**€ 256.585**	**€ 157.682**	**€ 222.603**	**€ 302.184**	**€ 213.687**
Gestione accessoria	€ 177.026	€ 253.610	€ 246.824	€ 167.951	€ 141.863
Risultato ante gertione finanziaria (EBIT- Risultato operativo)	**€ 79.559**	**-€ 95.928**	**-€ 24.221**	**€ 134.233**	**€ 71.824**
Oneri finanziari	€ 12.116	€ 54.185	€ 34.188	€ 37.030	€ 19.923
Risultato ordinario	**€ 91.675**	**-€ 41.743**	**€ 9.967**	**€ 171.263**	**€ 91.747**
gestione straordinaria	-€ 6.248	€ 14.748	€ 5.320	-€ 118.455	€ 4.751
Risultato ante imposte	**€ 85.427**	**-€ 26.995**	**€ 15.287**	**€ 52.808**	**€ 96.498**
Imposte dell'esercizio	€ 72.133	€ 41.817	€ 43.769	€ 50.701	€ 61.401
Reddito Netto	**€ 13.294**	**-€ 68.812**	**-€ 28.482**	**€ 2.107**	**€ 35.097**

Ebitda Margin	**31,49%**	**20,23%**	**30,41%**	**34,69%**	**28,37%**

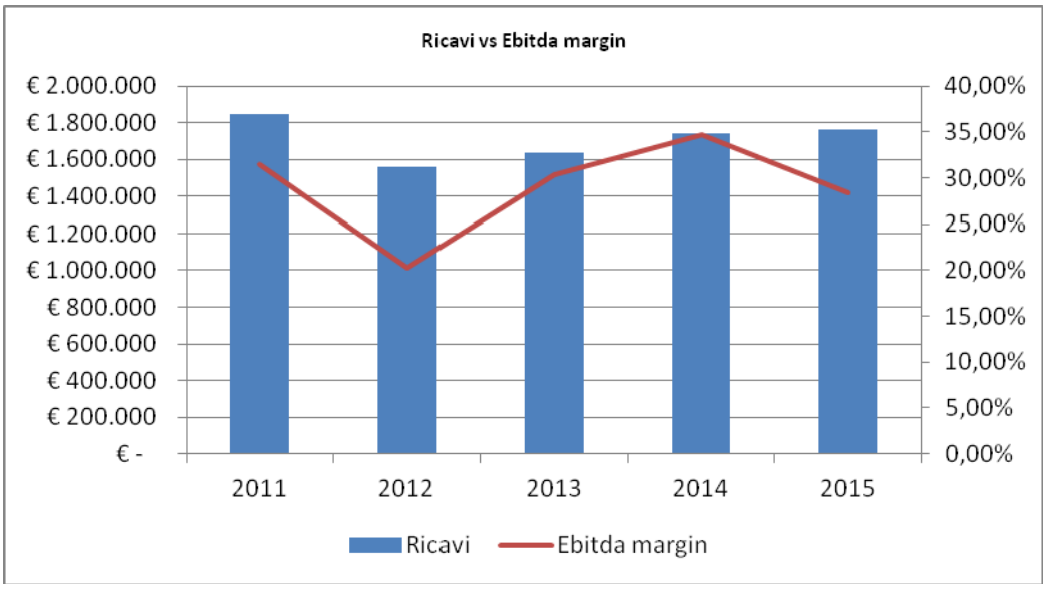

Da un punto di vista patrimoniale, la società continua ad essere in grado di sostenere l'equilibrio finanziario.

Il capitale fisso (mezzi propri e debiti a m/l termine) copre convenientemente le immobilizzazioni nette ed il fabbisogno di circolante non è completamente sostenuto con strumenti a breve termine.

In definitiva la Società risulta in equilibrio dal punto di vista patrimoniale riuscendo a coprire i costi di gestione, adempiendo puntualmente le proprie obbligazioni.

SP - Fonti/Impieghi	2011	2012	2013	2014	2015
Immobilizzazioni nette	€ 2.990.842	€ 2.840.737	€ 2.751.460	€ 2.556.673	€ 2.796.918
Capitale Circolante	€ 3.447.610	€ 3.368.647	€ 3.326.283	€ 3.302.892	€ 3.004.946
Capitale investito netto	**€ 6.438.452**	**€ 6.209.384**	**€ 6.077.743**	**€ 5.859.565**	**€ 5.801.864**
Patrimonio Netto	€ 4.181.831	€ 4.113.020	€ 4.084.537	€ 4.086.645	€ 4.121.740
Debiti a M/L	€ 1.000.429	€ 909.562	€ 888.449	€ 864.125	€ 828.964
Debiti a breve	€ 1.256.192	€ 1.186.802	€ 1.104.757	€ 908.795	€ 851.160
Totale Fonti	**€ 6.438.452**	**€ 6.209.384**	**€ 6.077.743**	**€ 5.859.565**	**€ 5.801.864**
Immobilizzazioni nette	46,45%	45,75%	45,27%	43,63%	48,21%
Capitale circolante	53,55%	54,25%	54,73%	56,37%	51,79%
Patrimonio netto	64,95%	66,24%	67,20%	69,74%	71,04%
Debiti a M/L	15,54%	14,65%	14,62%	14,75%	14,29%
Debiti a breve	19,51%	19,11%	18,18%	15,51%	14,67%

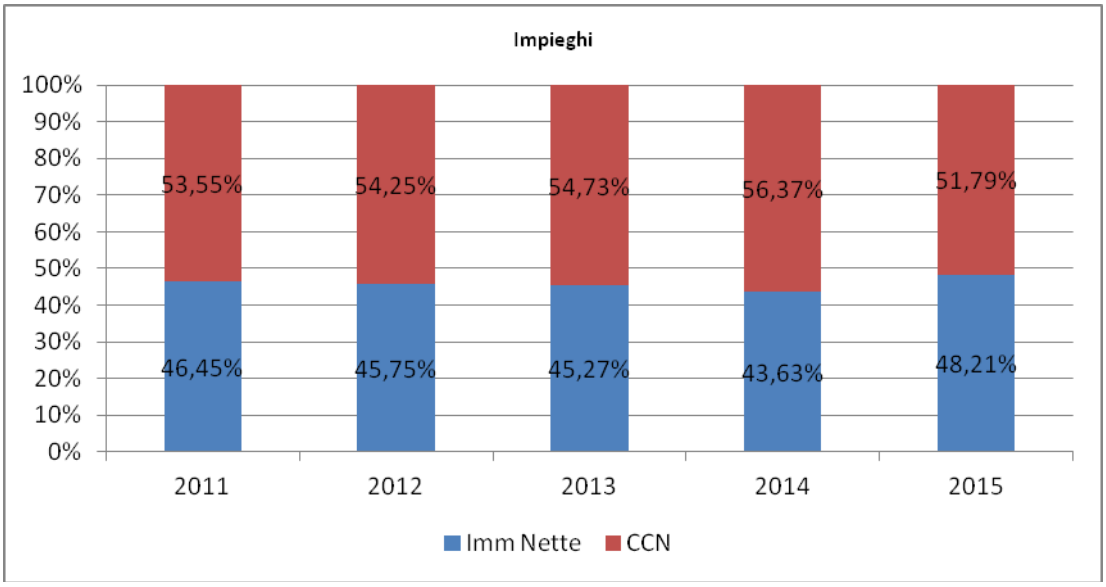
Impieghi
100%
90%
80%
70%
60%
50%
40%
30%
20%
10%
0%
53,55%
54,25%
54,73%
56,37%
51,79%
46,45%
45,75%
45,27%
43,63%
48,21%
2011
2012
2013
2014
2015
Imm Nette
CCN

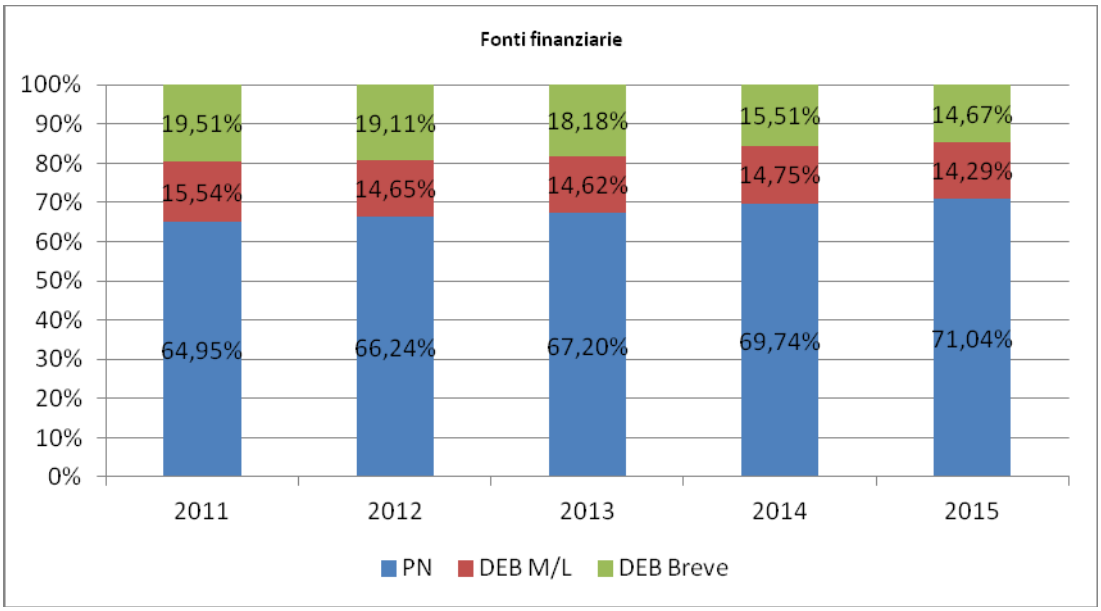
Fonti finanziarie
100%
90%
80%
70%
60%
50%
40%
30%
20%
10%
0%
19,51%
19,11%
18,18%
15,51%
14,67%
15,54%
14,65%
14,62%
14,75%
14,29%
64,95%
66,24%
67,20%
69,74%
71,04%
2011
2012
2013
2014
2015
PN
DEB M/L
DEB Breve

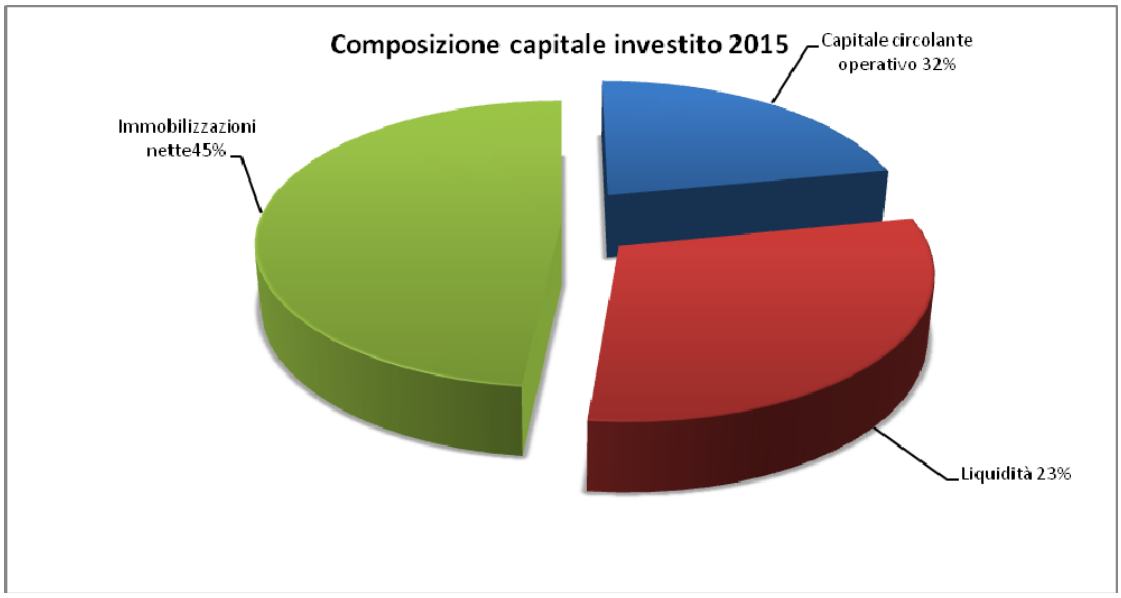
Composizione capitale investito 2015
Capitale circolante operativo 32%
Immobilizzazioni nette45%
Liquidità 23%

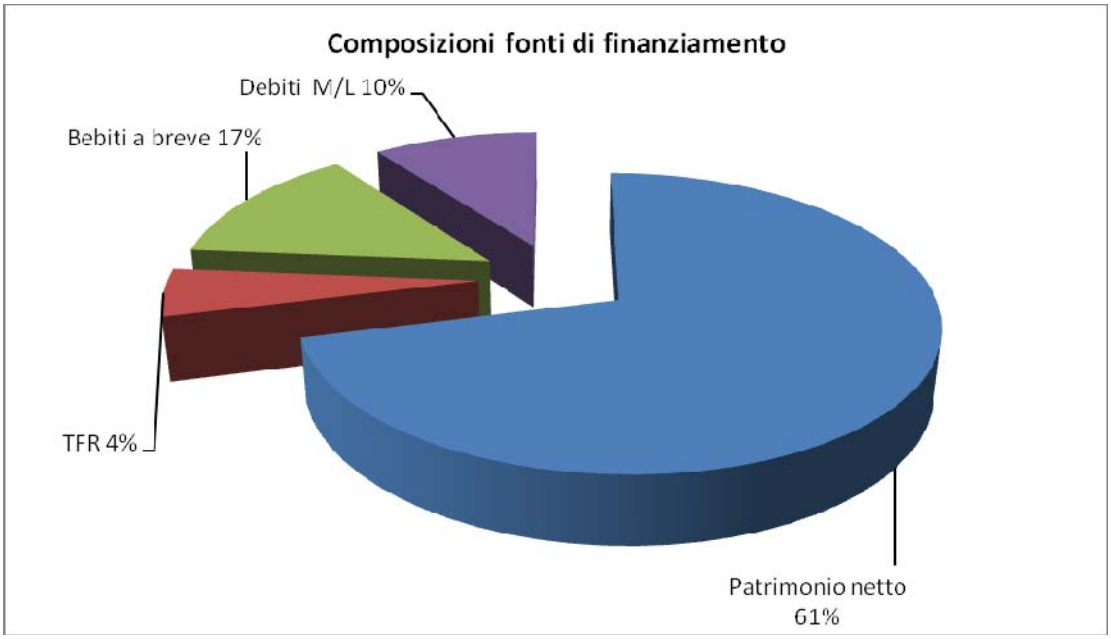
Composizioni fonti di finanziamento
Debiti M/L 10%
Bebiti a breve 17%
TFR 4%
Patrimonio netto 61%

FATTI DI RILIEVO AVVENUTI DOPO LA CHIUSURA DELL'ESERCIZIO

Nel periodo di tempo successivo alla data di riferimento del bilancio non sono intervenuti fatti di rilievo che comportano modifiche dei dati approvati e all'informativa fornita in bilancio.

EVOLUZIONE PREVEDIBILE DELLA GESTIONE

Nell'anno 2016 si continuerà a perseguire il sostegno alla competitività dell'azienda.

E' convinzione di quest'amministrazione che la crescita di un'azienda si ottiene stabilendo obiettivi precisi senza i quali la crescita rimarrà molto lenta o addirittura inesistente. La società, per tali ragioni, si è attivata per ampliare la gamma dei servizi offerti, ed a tal fine è stato presentato nuovamente un progetto per la realizzazione di un nuovo centro benessere nell'ambito della Legge Regionale n° 38/2012.

Inoltre la Società si dovrà attivare ancor di più nei confronti della Regione Calabria per innalzare i tetti alle prestazioni erogabili in quanto gli attuali limiti non corrispondono alle reali potenzialità della struttura.

Si evidenzia che non è ancora stato definito il contenzioso con la società di gestione dell'hotel; la Società, nell'esercizio 2015, ferme restando le iniziative legali in essere (Decreto Ingiuntivo n.255/2014 Tribunale Castrovillari e relativi atti di precetto e pignoramento presso terzi) ha sottoscritto con la società di gestione dell'hotel un piano di rientro debitoria che , per ripianare la posizione debitoria della Società conduttrice, relativa ai canoni per gli anni 2012,2013 e 2014, prevede il pagamento del debito in 6 rate semestrali.

Concludendo si ha motivo di ritenere che in attesa della finanziabilità dei progetti presentati che sicuramente garantiranno una spinta alla crescita ed auspicando che i nuovi programmi operativi europei prevedano incentivi alle aziende del settore termale, dei risultati che deriveranno dall'adozione di un piano marketing mirato ad accrescere la visibilità dell'azienda nel territorio e degli effetti delle azioni poste in essere relativamente all'ottimizzazione delle risorse umane e di quelle economiche, si possa raggiungere per il prossimo esercizio, pur tra le note difficoltà, un risultato economicamente vantaggioso per la società.

Cassano Allo Ionio, 21 marzo 2016

L'Amministratore Unico
Dott. Domenico Lione

Informazioni generali sull'impresa

Dati anagrafici

Denominazione:	TERME SIBARITE SPA
Sede:	VIA TERME, 2 CASSANO ALLO IONIO CS
Capitale sociale:	3.639.737,00
Capitale sociale interamente versato:	sì
Codice CCIAA:	CS
Partita IVA:	00180310781
Codice fiscale:	00180310781
Numero REA:	22879
Forma giuridica:	SOCIETA' PER AZIONI
Settore di attività prevalente (ATECO):	960420
Società in liquidazione:	no
Società con socio unico:	sì
Società sottoposta ad altrui attività di direzione e coordinamento:	no
Denominazione della società o ente che esercita l'attività di direzione e coordinamento:	
Appartenenza a un gruppo:	no
Denominazione della società capogruppo:	
Paese della capogruppo:	
Numero di iscrizione all'albo delle cooperative:	

Bilancio al 31/12/2015

Stato Patrimoniale Ordinario

	31/12/2015	31/12/2014
Attivo		
B) Immobilizzazioni		
I - Immobilizzazioni immateriali	-	-
7) Altre	5.280	5.940

	31/12/2015	31/12/2014
Totale immobilizzazioni immateriali	*5.280*	*5.940*
II - Immobilizzazioni materiali	-	-
1) Terreni e fabbricati	1.629.775	1.715.278
2) Impianti e macchinario	496.839	615.529
3) Attrezzature industriali e commerciali	14.441	16.654
4) Altri beni	150.583	203.272
Totale immobilizzazioni materiali	*2.291.638*	*2.550.733*
III - Immobilizzazioni finanziarie	-	-
3) Altri titoli	500.000	-
Totale immobilizzazioni finanziarie	*500.000*	*-*
Totale immobilizzazioni (B)	*2.796.918*	*2.556.673*
C) Attivo circolante		
I - Rimanenze	-	-
1) Materie prime, sussidiarie e di consumo	13.376	16.799
Totale rimanenze	*13.376*	*16.799*
II - Crediti	-	-
1) verso clienti	1.104.510	1.549.265
esigibili entro l'esercizio successivo	428.497	932.303
esigibili oltre l'esercizio successivo	676.013	616.962
4-bis) Crediti tributari	7.529	20.371
esigibili entro l'esercizio successivo	7.529	20.371
5) verso altri	133.979	221.163
esigibili entro l'esercizio successivo	133.933	132.136
esigibili oltre l'esercizio successivo	46	89.027
Totale crediti	*1.246.018*	*1.790.799*
IV - Disponibilità liquide	-	-
1) Depositi bancari e postali	1.730.852	1.483.618
3) Danaro e valori in cassa	4.074	1.085
Totale disponibilità liquide	*1.734.926*	*1.484.703*
Totale attivo circolante (C)	*2.994.320*	*3.292.301*
D) Ratei e risconti		
Ratei e risconti attivi	10.626	10.591
Totale ratei e risconti (D)	*10.626*	*10.591*
Totale attivo	*5.801.864*	*5.859.565*

	31/12/2015	31/12/2014
Passivo		
A) Patrimonio netto	**4.121.740**	**4.086.645**
I - Capitale	3.639.737	3.639.737
IV - Riserva legale	28.358	28.253
VII - Altre riserve, distintamente indicate	-	-
Riserva straordinaria o facoltativa	418.548	416.548
Totale altre riserve	*418.548*	*416.548*
IX - Utile (perdita) dell'esercizio	-	-
Utile (perdita) dell'esercizio	35.097	2.107
Utile (perdita) residua	*35.097*	*2.107*
Totale patrimonio netto	4.121.740	4.086.645
C) Trattamento di fine rapporto di lavoro subordinato	**307.460**	**282.887**
D) Debiti		
4) Debiti verso banche	581.238	637.848
esigibili entro l'esercizio successivo	59.734	56.610
esigibili oltre l'esercizio successivo	521.504	581.238
7) Debiti verso fornitori	59.977	61.821
esigibili entro l'esercizio successivo	59.977	61.821
12) Debiti tributari	86.563	73.778
esigibili entro l'esercizio successivo	86.563	73.778
13) Debiti verso istituti di previdenza e di sicurezza sociale	96.358	97.523
esigibili entro l'esercizio successivo	96.358	97.523
14) Altri debiti	220	220
esigibili entro l'esercizio successivo	220	220
Totale debiti	*824.356*	*871.190*
E) Ratei e risconti		
Ratei e risconti passivi	548.308	618.843
Totale ratei e risconti	*548.308*	*618.843*
Totale passivo	*5.801.864*	*5.859.565*

Conto Economico Ordinario

	31/12/2015	31/12/2014
A) Valore della produzione		
1) Ricavi delle vendite e delle prestazioni	1.537.607	1.518.578
5) Altri ricavi e proventi	-	-
Contributi in conto esercizio	125.025	124.861
Altri	101.716	100.574
Totale altri ricavi e proventi	*226.741*	*225.435*
Totale valore della produzione	*1.764.348*	*1.744.013*
B) Costi della produzione		
6) per materie prime, sussidiarie, di consumo e di merci	220.683	130.974
7) per servizi	237.956	225.997
9) per il personale	-	-
a) Salari e stipendi	556.704	570.336
b) Oneri sociali	168.764	172.109
c) Trattamento di fine rapporto	42.504	43.092
Totale costi per il personale	*767.972*	*785.537*
10) Ammortamenti e svalutazioni	-	-
a) Ammortamento delle immobilizzazioni immateriali	660	660
b) Ammortamento delle immobilizzazioni materiali	286.166	302.183
d) Svalutazioni dei crediti compresi nell'attivo circolante e delle disponibilita' liquide	33.801	3.085
Totale ammortamenti e svalutazioni	*320.627*	*305.928*
11) Variazioni delle rimanenze di materie prime, sussidiarie, di consumo e merci	3.423	(6.607)
14) Oneri diversi di gestione	141.863	167.951
Totale costi della produzione	*1.692.524*	*1.609.780*
Differenza tra valore e costi della produzione (A - B)	**71.824**	**134.233**
C) Proventi e oneri finanziari		
16) Altri proventi finanziari	-	-
c) da titoli iscritti nell'attivo circolante che non costituiscono partecipazioni	53.915	73.985
Totale altri proventi finanziari	*53.915*	*73.985*
17) Interessi ed altri oneri finanziari	-	-
altri	33.992	36.955
Totale interessi e altri oneri finanziari	*33.992*	*36.955*
Totale proventi e oneri finanziari (15+16-17+-17-bis)	*19.923*	*37.030*

	31/12/2015	31/12/2014
E) Proventi e oneri straordinari		
20) Proventi	-	-
Altri	8.016	17.316
Totale proventi	*8.016*	*17.316*
21) Oneri	-	-
Altri	3.265	135.771
Totale oneri	*3.265*	*135.771*
Totale delle partite straordinarie (20-21)	*4.751*	*(118.455)*
Risultato prima delle imposte (A-B+-C+-D+-E)	**96.498**	**52.808**
22) Imposte sul reddito dell'esercizio, correnti, differite e anticipate		
Imposte correnti	61.401	50.701
Totale delle imposte sul reddito dell'esercizio, correnti, differite e anticipate	*61.401*	*50.701*
23) Utile (perdita) dell'esercizio	**35.097**	**2.107**

Nota Integrativa parte iniziale

Introduzione

La presente Nota Integrativa costituisce parte integrante del Bilancio al 31/12/2015.

L'intero pacchetto azionario (n.180.185 azioni) è detenuto dalla Regione Calabria. Sede e direzione dell'azienda si trovano in Cassano Allo Ionio (Cs) - Via Terme, 2 . La Società "TERME SIBARITE S.p.A." opera nel settore dello sfruttamento e della valorizzazione delle acque ad uso termale e nel settore inerente le terapie riabilitative neuro – motorie.

Il Bilancio risulta conforme a quanto previsto dagli articoli 2423 e seguenti del Codice Civile ed ai principi contabili nazionali così come pubblicati dall'Organismo Italiano di Contabilità; esso rappresenta pertanto con chiarezza ed in modo veritiero e corretto la situazione patrimoniale e finanziaria della società ed il risultato economico dell'esercizio.

Il contenuto dello Stato patrimoniale e del Conto economico è quello previsto dagli articoli 2424 e 2425 del Codice Civile.

La Nota integrativa, redatta ai sensi dell'art. 2427 del Codice Civile, contiene inoltre tutte le informazioni utili a fornire una corretta interpretazione del Bilancio.

Criteri di formazione

Redazione del Bilancio

Le informazioni contenute nel presente documento sono presentate secondo l'ordine in cui le relative voci sono indicate nello stato patrimoniale e nel conto economico.

In riferimento a quanto indicato nella parte introduttiva della presente Nota integrativa, si attesta che, ai sensi dell'art. 2423, 3° comma del Codice Civile, qualora le informazioni richieste da specifiche disposizioni di legge non siano sufficienti a dare una rappresentazione veritiera e corretta della situazione aziendale vengono fornite le informazioni complementari ritenute necessarie allo scopo.

Non si sono verificati casi eccezionali che abbiano reso necessario il ricorso a deroghe di cui all'art. 2423, comma 4 e all'art. 2423 - bis comma 2 Codice Civile.

Il Bilancio d'esercizio, così come la presente Nota integrativa, sono stati redatti in unità di Euro secondo quanto disposto dal Codice Civile.

Principi di redazione del bilancio

La valutazione delle voci di bilancio è avvenuta nel rispetto del principio della prudenza e nella prospettiva di continuazione dell'attività. Conformemente ai principi contabili nazionali e alla regolamentazione comunitaria, nella rappresentazione delle voci dell'attivo e del passivo viene data prevalenza agli aspetti sostanziali rispetto a quelli formali.

Nella redazione del Bilancio d'esercizio gli oneri e i proventi sono stati iscritti secondo il principio di competenza indipendentemente dal momento della loro manifestazione numeraria. Risultano, inoltre, omogenei a quelli applicati nel precedente esercizio.

Struttura e contenuto del Prospetto di Bilancio

Lo Stato patrimoniale, il Conto economico e le informazioni di natura contabile contenute nella presente Nota integrativa sono conformi alle scritture contabili, da cui sono stati direttamente desunti.

Criteri di valutazione

I criteri applicati nella valutazione delle voci di bilancio e nelle rettifiche di valore sono conformi alle disposizioni del Codice Civile e alle indicazioni contenute nei principi contabili emanati dall’Organismo Italiano di Contabilità. Gli stessi inoltre non sono variati rispetto all’esercizio precedente.

Nota Integrativa Attivo

Introduzione

I valori iscritti nell’attivo dello Stato Patrimoniale sono stati valutati secondo quanto previsto dall’articolo 2426 del Codice Civile e in conformità ai principi contabili nazionali, nelle sezioni relative alle singole poste sono indicati i criteri applicati nello specifico.

Immobilizzazioni immateriali

Introduzione

Le immobilizzazioni immateriali sono iscritte nell’attivo di Stato patrimoniale al costo di acquisto e/o di produzione, e vengono ammortizzate in quote costanti in funzione della loro utilità futura.

Il valore delle immobilizzazioni è esposto al netto dei fondi di ammortamento e di svalutazione.

L'ammortamento è stato operato in conformità al seguente piano prestabilito, che si ritiene assicuri una corretta ripartizione del costo sostenuto lungo la vita utile delle immobilizzazioni in oggetto:

Voci immobilizzazioni immateriali	**Periodo**
Costi di impianto e di ampliamento	5 anni in quote costanti
Costi di ricerca, di sviluppo e di pubblicità	5 anni in quote costanti
Brevetti e utilizzazione opere ingegno	10 anni in quote costanti
Concessioni, licenze, marchi e diritti simili	10 anni in quote costanti
Avviamento	5 anni in quote costanti
Altre immobilizzazioni immateriali	5 anni in quote costanti

Ai sensi e per gli effetti dell'art.10 della legge 19 marzo 1983, N.72, e così come anche richiamato dalle successive leggi di rivalutazione monetaria, si precisa che per i beni immateriali tuttora esistenti in patrimonio non è stata mai eseguita alcuna rivalutazione monetaria.

Il criterio di ammortamento delle immobilizzazioni immateriali è stato applicato con sistematicità ed in ogni esercizio, in relazione alla residua possibilità di utilizzazione economica di ogni singolo bene o spesa.

Riguardano gli oneri accessori sostenuti per il finanziamento a medio lungo termine, concesso dalla Banca Carime S.p.A., agenzia di Cassano Allo Ionio. Essi sono ammortizzati, in rate costanti, in base alla durata del contratto di finanziamento scadente nel 2023.

Movimenti delle immobilizzazioni immateriali

Introduzione

Dopo l’iscrizione in Conto economico delle quote di ammortamento dell’esercizio, pari ad € 660, le immobilizzazioni immateriali ammontano ad € 5.280.

Nella seguente tabella sono esposte le movimentazioni delle immobilizzazioni in oggetto.

Analisi dei movimenti delle immobilizzazioni immateriali

	Altre immobilizzazioni immateriali	Totale immobilizzazioni immateriali
Valore di inizio esercizio		
Costo	5.940	5.940
Valore di bilancio	5.940	5.940

	Altre immobilizzazioni immateriali	Totale immobilizzazioni immateriali
Variazioni nell'esercizio		
Ammortamento dell'esercizio	660	660
Totale variazioni	*(660)*	*(660)*
Valore di fine esercizio		
Costo	5.280	5.280
Valore di bilancio	5.280	5.280

Immobilizzazioni materiali

Introduzione

I cespiti appartenenti alla categoria delle immobilizzazioni materiali sono iscritti in bilancio al costo di acquisto, aumentato degli eventuali oneri accessori sostenuti fino al momento in cui i beni sono pronti all'uso.

I criteri di ammortamento delle immobilizzazioni materiali non sono variati rispetto a quelli applicati nell'esercizio precedente.

Gli ammortamenti sono stati calcolati con le aliquote in vigore ai fini fiscali e ritenute congrue per un sistematico piano di ammortamento in relazione al periodo di vita utile delle immobilizzazioni materiali; per gli investimenti dell'esercizio, la quota di ammortamento è stata ridotta del 50%.

Movimenti delle immobilizzazioni materiali

Introduzione

Le immobilizzazioni materiali al lordo dei relativi fondi ammortamento ammontano ad € 7.920.829; i fondi di ammortamento risultano essere pari ad € 5.629.191.

Nella tabella che segue sono esposte le movimentazioni delle immobilizzazioni in oggetto.

Analisi dei movimenti delle immobilizzazioni materiali

	Terreni e fabbricati	Impianti e macchinario	Attrezzature industriali e commerciali	Altre immobilizzazioni materiali	Totale immobilizzazioni materiali
Valore di inizio esercizio					
Costo	4.084.271	2.987.493	156.112	665.882	7.893.758

	Terreni e fabbricati	Impianti e macchinario	Attrezzature industriali e commerciali	Altre immobilizzazioni materiali	Totale immobilizzazioni materiali
Ammortamenti (Fondo ammortamento)	2.368.993	2.371.964	139.458	462.610	5.343.025
Valore di bilancio	1.715.278	615.529	16.654	203.272	2.550.733
Variazioni nell'esercizio					
Incrementi per acquisizioni	14.074	9.310	1.971	1.716	27.071
Ammortamento dell'esercizio	99.577	128.000	4.183	54.405	286.165
Totale variazioni	*(85.503)*	*(118.690)*	*(2.212)*	*(52.689)*	*(259.094)*
Valore di fine esercizio					
Costo	4.098.345	2.996.803	158.083	667.598	7.920.829
Ammortamenti (Fondo ammortamento)	2.468.570	2.499.964	143.641	517.015	5.629.190
Valore di bilancio	1.629.775	496.839	14.442	150.583	2.291.639

Commento

Ammontano a euro 2.291.637 e registrano, rispetto all'esercizio 2014, un decremento di euro 259.095 formato da investimenti per euro 27.071 e da ammortamenti per euro 286.166.

Operazioni di locazione finanziaria

Informazioni sulle operazioni di locazione finanziaria

Introduzione

La società alla data di chiusura dell'esercizio non ha in corso alcun contratto di leasing finanziario.

Immobilizzazioni finanziarie

Introduzione

Si riferiscono, investimenti in obbligazioni a tasso fisso emesse da Ubi Banca Carime per euro 500.000 e tasso annuo di interesse lordo dello 0.6% .

Movimenti delle immobilizzazioni finanziarie: partecipazioni, altri titoli, azioni proprie

Introduzione

Per una valutazione ed analisi completa sulle movimentazioni delle immobilizzazioni in oggetto si rimanda a quanto riportato dettagliatamente nelle pagine in allegato.

Analisi dei movimenti delle immobilizzazioni finanziarie: partecipazioni, altri titoli, azioni proprie

	Altri titoli
Variazioni nell'esercizio	
Incrementi per acquisizioni	500.000
Totale variazioni	500.000
Valore di fine esercizio	
Costo	500.000
Valore di bilancio	500.000

Attivo circolante

Introduzione

Gli elementi dell'attivo circolante sono valutati secondo quanto previsto dai numeri da 8 a 11 dell'articolo 2426 del Codice Civile. I criteri utilizzati sono indicati nei paragrafi delle rispettive voci di bilancio.

Rimanenze

Introduzione

Le rimanenze sono valutate al costo di acquisto trattandosi di materiali di consumo e di ricambi di uso corrente. Il costo di acquisto comprende gli eventuali oneri accessori di diretta imputazione.

Materie prime, sussidiarie, e di consumo

Prodotti finiti

Analisi delle variazioni delle rimanenze

	Valore di inizio esercizio	Variazioni nell'esercizio	Valore di fine esercizio
Materie prime, sussidiarie e di consumo	16.799	(3.423)	13.376
Totale	*16.799*	*(3.423)*	*13.376*

Commento

Suddivisi in materiali di consumo per euro 10.694 e materiali di manutenzione per euro 2.682 e risultano diminuite rispetto all'esercizio precedente di euro 3.423.

Attivo circolante: crediti

Introduzione

I crediti sono stati esposti in bilancio al presumibile valore di realizzo, conformemente a quanto previsto dall'art. 2426, comma 1, n. 8 del Codice Civile; l'adeguamento a tale valore è stato effettuato mediante stanziamento di un fondo svalutazione crediti dell'ammontare complessivo di euro 36.885

Variazioni dei crediti iscritti nell'attivo circolante

Introduzione

Nella seguente tabella vengono esposte le informazioni relative alle variazioni dei crediti iscritti nell'attivo circolante nonché, se significative, le informazioni relative alla scadenza degli stessi.

Analisi delle variazioni e della scadenza dei crediti iscritti nell'attivo circolante

	Valore di inizio esercizio	Variazione nell'esercizio	Valore di fine esercizio	Quota scadente entro l'esercizio	Quota scadente oltre l'esercizio
Crediti verso clienti	1.549.265	(444.755)	1.104.510	428.497	676.013
Crediti tributari	20.371	(12.842)	7.529	7.529	-
Crediti verso altri	221.163	(87.184)	133.979	133.933	46
Totale	**1.790.799**	**(544.781)**	**1.246.018**	**569.959**	**676.059**

Commento

Fanno parte dei crediti verso i clienti:

I crediti nei confronti dell'Asp di appartenenza e sono riferiti sia al settore Termale per euro 346.299 sia al settore Riabilitativo per euro 105.018 ed il loro incasso è previsto per l'anno 2016, la restante parte riguarda la locazioni ed i servizi vari per la gestione alberghiera pari ad euro 653.193.

I crediti tributari riguardano crediti verso l'erario.

I crediti verso altri sono sostanzialmente costituiti dalla sesta e settima annualità del contributo di cui all'Art. 1 co11 della L.R. 5 otobre 2007, n.22 e da acconti tributari versati.

Attivo circolante: disponibilità liquide

Variazioni delle disponibilità liquide

Introduzione

Le disponibilità liquide sono valutate al valor nominale.

Analisi delle variazioni delle disponibilità liquide

	Valore di inizio esercizio	Variazioni nell'esercizio	Valore di fine esercizio
Depositi bancari e postali	1.483.618	247.234	1.730.852
Denaro e valori in cassa	1.085	2.989	4.074
Totale	*1.484.703*	*250.223*	*1.734.926*

Commento

Risultano complessivamente pari ad euro 1.734.926 con un incremento rispetto all'esercizio 2014 di euro 250.223 dovuto sostanzialmente a interessi bancari e incassi.

Ratei e risconti attivi

Introduzione

I ratei e risconti sono stati calcolati sulla base del principio della competenza, mediante la ripartizione dei costi e/o ricavi comuni a due esercizi.

Analisi delle variazioni dei ratei e risconti attivi

	Valore di inizio esercizio	Variazione nell'esercizio	Valore di fine esercizio
Disaggio su prestiti	-	-	-
Ratei attivi	-	-	-
Altri risconti attivi	10.591	35	10.626
Totale ratei e risconti attivi	**10.591**	**35**	**10.626**

Commento

Nel seguente prospetto e' illustrata la composizione delle voci di cui in oggetto, in quanto risultanti iscritte in bilancio.

Descrizione	Dettaglio	Importo esercizio corrente
Ratei e risconti attivi		
	Risconti attivi	10.626
	Totale	**10.626**

Sono generati unicamente da risconti attivi su premi di assicurazione ed il loro saldo, pari a euro 10.626, risulta in linea con l'esercizio precedente.

Oneri finanziari capitalizzati

Introduzione

Tutti gli interessi e gli altri oneri finanziari sono stati interamente spesati nell'esercizio. Ai fini dell'art. 2427, c. 1, n. 8 del Codice Civile si attesta quindi che non sussistono capitalizzazioni di oneri finanziari.

Nota Integrativa Passivo e patrimonio netto

Introduzione

Le poste del passivo dello stato patrimoniale sono state iscritte in conformità ai principi contabili nazionali, nelle sezioni relative alle singole poste sono indicati i criteri applicati nello specifico.

Patrimonio netto

Introduzione

Le voci sono esposte in bilancio al loro valore contabile secondo le indicazioni contenute nel principio contabile OIC 28.

Variazioni nelle voci di patrimonio netto

Introduzione

Con riferimento all'esercizio in chiusura nelle tabelle seguenti vengono esposte le variazioni delle singole voci del patrimonio netto, nonché il dettaglio delle altre riserve, se presenti in bilancio.

Analisi delle variazioni nelle voci di patrimonio netto

	Valore di inizio esercizio	Destinazione del risultato dell'es. prec. - Altre destinazioni	Altre variazioni - Incrementi	Risultato d'esercizio	Valore di fine esercizio
Capitale	3.639.737	-	-	-	3.639.737
Riserva legale	28.253	-	105	-	28.358
Riserva straordinaria	416.548	-	2.000	-	418.548
Totale altre riserve	416.548	-	2.000	-	418.548
Utile (perdita) dell'esercizio	2.107	(2.107)	-	35.097	35.097
Totale	**4.086.645**	**(2.107)**	**2.105**	**35.097**	**4.121.740**

Commento

Tutte le azioni sottoscritte sono state interamente versate.

Trattamento di fine rapporto di lavoro subordinato

Informazioni sul Trattamento di fine rapporto di lavoro subordinato

Introduzione

Il TFR è stato calcolato conformemente a quanto previsto dall'art. 2120 del Codice Civile, tenuto conto delle disposizioni legislative e delle specificità dei contratti e delle categorie professionali, e comprende le quote annue maturate e le rivalutazioni effettuate sulla base dei coefficienti ISTAT.

L'ammontare del fondo è rilevato al netto degli acconti erogati e delle quote utilizzate per le cessazioni del rapporto di lavoro intervenute nel corso dell'esercizio e rappresenta il debito certo nei confronti dei lavoratori dipendenti alla data di chiusura del bilancio.Il TFR dei dipendenti a contratto determinato è liquidato alla fine del rapporto di lavoro in busta paga.

Analisi delle variazioni del trattamento di fine rapporto di lavoro subordinato

	Valore di inizio esercizio	Variazioni nell'esercizio - Accantonamento	Variazioni nell'esercizio - Utilizzo	Variazioni nell'esercizio - Totale	Valore di fine esercizio
TRATTAMENTO DI FINE RAPPORTO DI LAVORO SUBORDINATO	282.887	32.303	7.730	24.573	307.460
Totale	**282.887**	**32.303**	**7.730**	**24.573**	**307.460**

Commento

L'aumento netto di euro 24.573 è generato per accantonamento a C/Economico per euro 42.285 per utilizzi per indennità corrisposta euro 16.995 e per utilizzi per imposta sostitutiva euro 717.

Debiti

Introduzione

I debiti sono esposti in bilancio al loro valore nominale, eventualmente rettificato in occasione di successive variazioni.

Variazioni e scadenza dei debiti

Introduzione

Nella seguente tabella vengono esposte le informazioni relative alle variazioni dei debiti e le eventuali informazioni relative alla scadenza degli stessi.

Analisi delle variazioni e della scadenza dei debiti

	Valore di inizio esercizio	Variazione nell'esercizio	Valore di fine esercizio	Quota scadente entro l'esercizio	Quota scadente oltre l'esercizio
Debiti verso banche	637.848	(56.610)	581.238	59.734	521.504
Debiti verso fornitori	61.821	(1.844)	59.977	59.977	-
Debiti tributari	73.778	12.785	86.563	86.563	-
Debiti verso istituti di previdenza e di sicurezza sociale	97.523	(1.165)	96.358	96.358	-
Altri debiti	220	-	220	220	-
Totale	**871.190**	**(46.834)**	**824.356**	**302.852**	**521.504**

Commento

I debiti verso banche, pari a euro 581.238 di cui euro 59.734 a breve termine e euro 521.504 a medio-lungo termine, sono riferiti alla residua quota capitale del mutuo quindicennale garantito da ipoteca sugli immobili di euro 1.800.

I debiti verso fornitori riguardano fatture al 31.12.2015 da regolare o da ricevere, accertate in applicazione del principio della competenza .Presentano una variazione in diminuzione di euro 1.844.

I debiti tributari accolgono le posizioni debitorie, non ancora scadute al 31.12.2015 nei confronti dell'Amministrazione finanziaria.

I debiti verso Istituti di previdenza e di sicurezza sociale riguardano i contributi obbligatori maturati ed ancora da versare.

Finanziamenti effettuati da soci della società

Introduzione

La società non ha ricevuto alcun finanziamento da parte dei soci.

Ratei e risconti passivi

Introduzione

I ratei e risconti sono stati calcolati sulla base del principio della competenza, mediante la ripartizione dei costi e/o ricavi comuni a due esercizi.

Analisi delle variazioni dei ratei e risconti passivi

	Valore di inizio esercizio	Variazione nell'esercizio	Valore di fine esercizio
Ratei passivi	-	-	-
Aggio su prestiti emessi	-	-	-
Altri risconti passivi	618.843	70.535-	548.308
Totale ratei e risconti passivi	**618.843**	**70.535-**	**548.308**

Nel seguente prospetto e' illustrata la composizione delle voci di cui in oggetto, in quanto risultanti iscritte in bilancio.

Descrizione	Dettaglio	Importo esercizio corrente
Ratei e risconti passivi		
	Risconti passivi P.O.R.	512.792
	Risconti passivi Legge Regionale	35.516
	Totale	**548.308**

Commento

Risconto contributo P.O.R. 2000/2006 per euro 512.792 concesso dalla Regione Calabria con Decreto Dirigenziale n.14933 del 11/10/2005.

Risconto contributo L.R. n 26 euro 35.516 concesso dalla Regione Calabria con DDS n. 530 del 27/01/99.

Tali risconti riguardano l'ammonta residuo dei contributi rinviati per competenza agli esercizi successivi in proporzione degli ammortamenti relativi .

Impegni non risultanti dallo stato patrimoniale e conti d'ordine

Commento

Non esistono conti d'ordine iscritti in bilancio, nè altri impegni non risultanti dallo Stato patrimoniale tali da dover essere indicati in Nota integrativa in quanto utili al fine della valutazione della situazione patrimoniale e finanziaria della società.

Nel corso dell'esercizio non è stato posto in essere alcun accordo non risultante dallo Stato Patrimoniale.

Nota Integrativa Conto economico

Introduzione

I ricavi, proventi, costi ed oneri sono iscritti in bilancio secondo quanto previsto dall'articolo 2425-bis del Codice Civile.

Valore della produzione

Introduzione

I ricavi sono iscritti in bilancio per competenza, al netto dei resi, abbuoni, sconti e premi, in particolare per quanto concerne le prestazioni di servizi: i relativi ricavi sono iscritti con riferimento al momento di ultimazione della prestazione.

I contributi in conto esercizio, rilevati per competenza nell'esercizio in cui è sorto con certezza il diritto alla percezione, sono indicati nell'apposita voce A5 in quanto integrativi dei ricavi della gestione caratteristica e/o a riduzione dei costi ed oneri della gestione caratteristica.

Ammontano complessivamente per euro 1.764.348 costituiti da ricavi da prestazioni per euro 1.537.607, contributi c/esercizio per euro 125.025, affitti per euro 101.716 e registrano un aumento netto, nei confronti dell'esercizio 2014 di euro 20.335.

Tale aumento è da ascrivere sostanzialmente a maggiori ricavi delle vendite e delle prestazioni (euro 19.029), a maggiori ricavi dei servizi alberghieri (euro 1.142) ed a maggiori ricavi dei contributi in conto esercizio (euro 164).

Suddivisione dei ricavi delle vendite e delle prestazioni per categoria di attività

Introduzione

Nella seguente tabella è illustrata la ripartizione dei ricavi delle vendite e delle prestazioni secondo le categorie di attività.

Dettagli sui ricavi delle vendite e delle prestazioni suddivisi per categoria di attività

Categoria di attività	Valore esercizio corrente
Termale	919.187
Riabilitazione	618.420
Totale	**1.537.607**

Commento

Ammontano complessivamente per euro 1.537.607 e registrano un aumento netto, nei confronti dell'esercizio 2014 di euro 19.029.

Costi della produzione

Commento

I costi ed oneri sono imputati per competenza, nel rispetto del principio di correlazione con i ricavi, ed iscritti nelle rispettive voci secondo quanto previsto dal principio contabile OIC 12.

I costi per acquisiti di beni e servizi sono rilevati in conto economico al netto delle rettifiche per resi, sconti, abbuoni e premi.

Ammontano complessivamente a euro 1.692.254 in aumento rispetto l'esercizio precedente di euro 82.744.

Sono articolati come segue:

- spese per servizi euro 237.956;
- ricambi ed altri materiali di manutenzione e di consumo euro 220.683;
- spese per il personale euro 767.972;
- ammortamenti e svalutazione euro 320.627;
- variazione delle rimanenze euro 3.423;
- oneri diversi di gestione euro 141.863.

Proventi e oneri finanziari

Introduzione

I proventi e gli oneri finanziari sono iscritti per competenza in relazione alla quota maturata nell'esercizio.

I contributi volti a ridurre gli interessi sui finanziamenti sono iscritti a riduzione della voce C.17 in quanto conseguiti nel medesimo esercizio di contabilizzazione degli interessi passivi.

I Proventi finanziari ammontano a euro 53.915 costituiti da interessi su c/c e contributi c/interessi.

Composizione dei proventi da partecipazione

Introduzione

Non sussistono proventi da partecipazioni di cui all'art. 2425, n. 15 del Codice Civile.

Ripartizione degli interessi e altri oneri finanziari per tipologia di debiti

Introduzione

Nel seguente prospetto si dà evidenza degli interessi e degli altri oneri finanziari di cui all'art. 2425, n. 17 del Codice Civile, con specifica suddivisione tra quelli relativi a prestiti obbligazionari, ai debiti verso banche ed a altre fattispecie.

Ripartizione degli interessi e altri oneri finanziari per tipologia di debiti

	Debiti verso banche	Totale
Interessi ed altri oneri finanziari	33.992	33.992

Commento

Presentano un valore di euro 33.992 e sono costituiti, per la quasi totalità, dagli interessi sul finanziamento a medio e lungo termine.

Proventi e oneri straordinari

Commento

Proventi straordinari

La voce relativa ai proventi straordinari accoglie i componenti di reddito non riconducibili alla gestione ordinaria dell'impresa.

La composizione degli stessi è indicata nel seguito:

Descrizione	Dettaglio	Importo esercizio corrente
Altri		
	Altri proventi straordinari	8.016
	Totale	**8.016**

Oneri straordinari

La voce relativa agli oneri straordinari accoglie i componenti di reddito non riconducibili alla gestione ordinaria dell'impresa. La composizione degli stessi è indicata nel seguito:

Descrizione	Dettaglio	Importo esercizio corrente
Altri		
	Erogazioni liberali indeducibili	-1.985
	Asp	-1.280
	Totale	**-3.265**

Imposte sul reddito d'esercizio, correnti differite e anticipate

Imposte correnti differite e anticipate

Introduzione

Nel Conto economico non è stato effettuato alcuno stanziamento per le imposte differite attive e passive, in quanto non esistono differenze temporanee tra onere fiscale da bilancio ed onere fiscale teorico.

Commento

Le imposte di esercizio (euro 61.401) sono relative a:

- I.R.E.S. per euro 36.824 a fronte di un imponibile di euro 133.907;

- I.R.A.P. per euro 24.577 a fronte di un imponibile di euro 509.890.

Relativamente all'imponibile I.R.E.S. si segnalano tra le variazioni in aumento, oltre alle imposte indirette non deducibili, le erogazioni liberali e accantonamenti per svalutazioni. Sull'imponibile ottenuto (euro 133.907) è stata applicata l'aliquota del 27,50% per un'imposta corrispondente pari a euro 36.824. In ordine all'imposta regionale sulle attività produttive (I.R.A.P.) le voci del conto economico interessate risultano le seguenti:

Componenti positivi: Voci A1 – A2 – A5 per complessivi euro 1.764.348;

Componenti negativi: Voci B6 – B7 – B10a – B10b - B14 – per complessivi euro 890.750.

La differenza tra i due valori, aumentata dai costi relativi a spese per lavoro assimilato a quello dipendente, IMU e erogazioni liberali (euro 86.488), ha determinato il valore della produzione. Dal valore della produzione così determinato sono stati dedotti, oltre ai contributi per le assicurazioni obbligatorie contro gli infortuni sul lavoro (euro 5.234), le deduzioni della legge 24/12/2007, n. 244 distinte come segue:

- deduzioni di cui al D.Lgs. n. 466 del 1997, art. 11, comma 1, lettera a), n. 2, come modificato dalla legge 296/2006, per euro 328.101;

- contributi assistenziali e previdenziali di cui al D.Lgs. n. 446 del 1997, art. 11, comma 1, lettera a), n. 4, per euro 120.089.

A detto importo è stata applicata l'aliquota del 4,82% per una imposta corrispondente di euro 24.577.

Nota Integrativa Rendiconto Finanziario

Rendiconto Finanziario Indiretto

	31/12/2015	31/12/2014
A) Flussi finanziari derivanti dalla gestione reddituale (metodo indiretto)		
Utile (perdita) dell'esercizio	35.097	
Imposte sul reddito	61.401	
Interessi passivi/(attivi)	(19.923)	
1) Utile (perdita) dell'esercizio prima d'imposte sul reddito, interessi, dividendi e plus/minusvalenze da cessione	*76.575*	
Rettifiche per elementi non monetari che non hanno avuto contropartita nel capitale circolante netto		
Accantonamenti ai fondi	42.504	
Ammortamenti delle immobilizzazioni	320.627	
Totale rettifiche per elementi non monetari che non hanno avuto contropartita nel capitale circolante netto	*363.131*	
2) Flusso finanziario prima delle variazioni del ccn	*439.706*	
Variazioni del capitale circolante netto		
Decremento/(Incremento) delle rimanenze	3.423	
Decremento/(Incremento) dei crediti vs clienti	444.755	
Incremento/(Decremento) dei debiti verso fornitori	(1.844)	
Decremento/(Incremento) ratei e risconti attivi	(35)	
Incremento/(Decremento) ratei e risconti passivi	(70.535)	
Altri decrementi/(Altri Incrementi) del capitale circolante netto	111.646	
Totale variazioni del capitale circolante netto	*487.410*	
3) Flusso finanziario dopo le variazioni del ccn	*927.116*	
Altre rettifiche		
Interessi incassati/(pagati)	19.923	
(Imposte sul reddito pagate)	(61.401)	
(Utilizzo dei fondi)	7.730	
Totale altre rettifiche	*(33.748)*	
Flusso finanziario della gestione reddituale (A)	***893.368***	
B) Flussi finanziari derivanti dall'attività d'investimento		
Immobilizzazioni materiali		
(Flussi da investimenti)	27.071	
Flusso finanziario dell'attività di investimento (B)	***27.071***	
C) Flussi finanziari derivanti dall'attività di finanziamento		
Mezzi di terzi		

	31/12/2015	31/12/2014
Incremento/(Decremento) debiti a breve verso banche	3.124	
(Rimborso finanziamenti)	(59.734)	
Flusso finanziario dell'attività di finanziamento (C)	***(56.610)***	
Incremento (decremento) delle disponibilità liquide (A ± B ± C)	***863.829***	
Disponibilità liquide a inizio esercizio	1.484.703	
Disponibilità liquide a fine esercizio	1.734.926	

Nota Integrativa Altre Informazioni

Introduzione

Di seguito vengono riportate le altre informazioni richieste dagli articoli 2427 e 2427 bis Codice Civile.

Dati sull'occupazione

Introduzione

Nel seguente prospetto è indicato il numero medio dei dipendenti, ripartito per categoria e calcolato considerando la media giornaliera.

Numero medio di dipendenti ripartiti per categoria

	Impiegati	Operai	Totale dipendenti
Numero medio	7	23	30

Commento

I dati statistici relativi al personale sono esposti nella relazione sulla gestione.

Titoli emessi dalla società

Introduzione

La società non ha emesso alcun titolo o valore simile rientrante nella previsione di cui all'art. 2427 n. 18 codice civile.

Informazioni sugli strumenti finanziari emessi dalla società

Introduzione

La società non ha emesso altri strumenti finanziari di cui al n. 19 del 1° comma dell'art. 2427 del Codice Civile.

Prospetto riepilogativo del bilancio della società che esercita l'attività di direzione e coordinamento

Introduzione

Ai sensi dell'art. 2497-bis c. 4 del Codice Civile, si attesta che la società non è soggetta all'altrui attività di direzione e coordinamento.

Nota Integrativa parte finale

Commento

Signori Azionisti,ci sia consentito di ringraziare, ancora una volta, in sede di chiusura delle nostre relazioni al bilancio 2015, l'azionista Regione Calabria per la costante collaborazione dimostrata nei confronti della società.

Sottoponiamo quindi alla vostra approvazione il bilancio al 31.12.2015, che conclude con un utile di €. 35.097,17 e, proponiamo di destinarlo come segue:

- 5% a riserva legale €. 1.758,86;
- a riserva straordinaria €. 33.338,31.

Signori Soci, Vi confermiamo che il presente Bilancio, composto da Stato patrimoniale, Conto economico e Nota integrativa rappresenta in modo veritiero e corretto la situazione patrimoniale e finanziaria della società, nonché il risultato economico dell'esercizio e corrisponde alle scritture contabili. Vi invitiamo pertanto ad approvare il progetto di Bilancio al 31/12/2015 unitamente con la proposta di destinazione del risultato d'esercizio, così come predisposto dall'Organo Amministrativo.

Il Bilancio è vero e reale e corrisponde alle scritture contabili.

Cassano allo Ionio, 21/03/2015

Terme Sibarite Spa
L'Amministratore Unico
Dott. Domenico Lione

Prot. n. 194 del 16.06.2017

Collegio Revisori dei Conti
della Regione Calabria

Verbale n. 161

PARERE SUL RENDICONTO GENERALE 2016

L'anno duemilasedici il giorno 14 del mese di giugno alle ore 10,30, presso il Dipartimento Bilancio della Regione Calabria in località Germaneto, alla Cittadella Regionale, si è riunito il Collegio dei Revisori dei Conti della Regione Calabria.
Sono presenti, anche con mezzi telematici, la prof.ssa Filomena Maria Smorto, il dott. Alberto Porcelli ed il dott. Francesco Malara.

Il Collegio dei Revisori, premesso che nelle riunioni del 29 e 30 maggio, del 7 e del 9 giugno 2017, ha:

- esaminato la proposta di rendiconto generale 2016, unitamente agli allegati;
- rilevato che nel suo operato si è uniformato allo statuto, alla Legge regionale di contabilità ed al Decreto Legislativo 118/2011;
- constatato che lo statuto della Regione Calabria e la legge di contabilità nulla disciplinano in merito all'Organo di controllo;

all'unanimità, sulla base e per le motivazioni contenute nell'allegata relazione,

esprime parere favorevole con le relative osservazioni

alla deliberazione di Giunta regionale n. 167 del 27 aprile 2017 concernente il "*progetto di Legge: approvazione Rendiconto generale relativo all'esercizio finanziario 2016 – proposta al Consiglio regionale*", che forma parte integrante e sostanziale del presente verbale.

Il Collegio dei Revisori, conclusa la riunione, redige il presente verbale con allegata la relativa relazione, che viene letto e sottoscritto dai presenti alle ore 19,00 e successivamente trasmesso al Presidente della Giunta regionale della Calabria, al Presidente del Consiglio regionale, al Direttore Generale del Dipartimento Bilancio, Finanze, Patrimonio della Giunta regionale, al Dirigente Generale del Dipartimento Organizzazione, Risorse Umane della Giunta Regionale, al Presidente della Sezione Regionale di controllo della Corte dei Conti, al Dirigente Generale del Dipartimento Segretariato Generale della Giunta Regionale.

Il Collegio dei Revisori dei Conti
della Regione Calabria

F.to
Prof.ssa Filomena Maria Smorto (Presidente)
Dott. Alberto Porcelli (Componente)
Dott. Francesco Malara (Componente)

Collegio dei Revisori dei Conti della Regione Calabria

RELAZIONE

SUL RENDICONTO GENERALE RELATIVO

ALL'ESERCIZIO FINANZIARIO 2016

DELLA REGIONE CALABRIA

Il Collegio dei Revisori dei Conti

Prof.ssa Filomena Maria Smorto (Presidente)

Dott. Alberto Porcelli (Componente)

Dott. Francesco Malara (Componente)

SOMMARIO

Sezione I - Introduzione

Sezione II - Il quadro normativo contabile di riferimento

Sezione III - I risultati della gestione 2016

Sezione IV - Stato Patrimoniale e Conto Economico

Sezione V – Spese del personale

Sezione VI - Organismi partecipati

Sezione VII - Il pareggio di bilancio

Sezione VIII - Tempestività dei pagamenti

Sezione IX - Servizio sanitario regionale

Conclusioni

PARERE SUL PROGETTO DI LEGGE RELATIVO AL RENDICONTO GENERALE ANNO FINANZIARIO 2016

I sottoscritti prof.ssa Filomena Maria Smorto, dott. Alberto Porcelli e dott. Francesco Malara, Revisori dei Conti nominati con deliberazione dell'Ufficio di Presidenza del Consiglio regionale n. 411 del 7 ottobre 2014, hanno preso in esame il Rendiconto generale per l'anno finanziario 2016, composto dai seguenti documenti acquisiti agli atti del Collegio e trasmessi dal Dipartimento Bilancio, tramite posta elettronica certificata e supporto informatico, il 18.05.2017, tra cui:

- la proposta di progetto di legge avente ad oggetto "progetto di legge: approvazione rendiconto generale relativo all'esercizio finanziario 2016 – Proposta al Consiglio regionale" e relativi allegati deliberata dalla Giunta Regionale (deliberazione n. 167 approvata il 27 aprile 2017 e formalizzata il 05 maggio 2017);
- il conto di bilancio relativo alla gestione finanziaria, il conto generale del patrimonio;
- Lo Stato patrimoniale e il Conto economico redatti ai sensi dell'art. 63, comma 2, D.Lgs. 118/2011;
- i prospetti riguardanti il quadro generale riassuntivo e la verifica degli equilibri;
- il prospetto dimostrativo del risultato di amministrazione;
- il prospetto concernente la composizione, per missioni e programmi, del fondo pluriennale vincolato;
- il prospetto concernente la composizione del fondo crediti di dubbia esigibilità e del fondo svalutazione crediti;
- il prospetto degli accertamenti per titoli, tipologie e categorie;
- la tabella dimostrativa degli accertamenti assunti nell'esercizio in corso e negli esercizi precedenti imputati agli esercizi successivi;
- il prospetto dei dati SIOPE;
- l'elenco dei residui attivi e passivi provenienti dagli esercizi anteriori a quello di competenza, distintamente per esercizio di provenienza e per capitolo;
- la relazione sulla gestione dell'organo esecutivo redatta secondo le modalità previste dal comma 6 dell'art.11 del D.Lgs. 118/2011.

considerato che:

- l'impostazione del Rendiconto Generale relativo all'esercizio finanziario 2016 rispetta gli equilibri di bilancio;

hanno effettuato le seguenti verifiche a campione al fine di esprimere un motivato giudizio di coerenza, attendibilità e congruità contabile del Rendiconto.

SEZIONE I - INTRODUZIONE

Il Collegio, prima di iniziare l'analisi della documentazione relativa al Rendiconto generale 2016, evidenzia che l'attività del Collegio dei Revisori dei Conti si và ad affiancare al lavoro effettuato dalla Sezione Regionale di Controllo per la Calabria della Corte dei Conti le cui "prerogative di controllo sulle Amministrazioni regionali sono state rafforzate in modo molto significativo dalla legge n. 213/2012, in stretto raccordo con la giurisprudenza della Corte costituzionale (da ultimo, cfr. le sentenze n. 198/2012 e n. 60/2013) e con la coeva legge "rinforzata" n. 243/2012 attuativa della Legge Costituzionale n. 1/2012".

Tale attività di controllo da parte della Corte si conclude con il giudizio di parifica del rendiconto regionale previsto ai sensi dell'art. 1, comma 5, del D.L. 174/2012, al quale viene allegata una relazione in cui l'organo giurisdizionale fa "osservazioni in merito alla legittimità e alla regolarità della gestione e propone le misure di correzione e gli interventi di riforma che ritiene necessari al fine, in particolare, di assicurare l'equilibrio del bilancio e di migliorare l'efficacia e l'efficienza della spesa".

SEZIONE II - IL QUADRO NORMATIVO CONTABILE DI RIFERIMENTO

L'ordinamento contabile della Regione Calabria è disciplinato dalla legge regionale n. 8 del 4 febbraio 2002. Il D.Lgs. n. 76/2000, conferisce infatti autonomia decisionale alle Regioni in merito alla struttura da attribuire ai loro bilanci, se pur nel rispetto di alcuni criteri base di cui al medesimo decreto di che trattasi.

In base a quanto disposto dagli artt. 1 e 2 della L. 42/2009, il Governo è stato delegato ad adottare, uno o più decreti legislativi aventi ad oggetto l'attuazione dell'articolo 119 della Costituzione, al fine di assicurare, attraverso la definizione dei principi fondamentali del coordinamento della finanza pubblica e del sistema tributario, e la definizione della perequazione, l'autonomia finanziaria di comuni, province, città metropolitane e regioni, nonché al fine di armonizzare i sistemi contabili e gli schemi di bilancio dei medesimi enti e i relativi termini di presentazione e approvazione, in funzione delle esigenze di programmazione, gestione e rendicontazione della finanza pubblica.

In data 23 giugno 2011 (pubblicato sulla G.U. 26 luglio 2011, n.172) è stato emanato il D.Lgs. n. 118 che definisce, secondo quanto stabilito dalla legge delega, le "Disposizioni in materia di armonizzazione dei sistemi contabili e degli schemi di bilancio delle Regioni, degli enti locali e dei loro organismi".

Il D.Lgs. 118/2011 è stato definitivamente corretto ed integrato dal D.Lgs. 126/2014 che ha individuato la decorrenza della nuova normativa nonché i relativi principi contabili a regime.

Ad oggi la Regione non ha ancora un regolamento di contabilità aggiornato con le disposizioni normative previste dal D.Lgs. 118/2011.

Ai sensi dell'art. 11 commi 8 e 9 del D.Lgs. 118/2011 le regioni devono approvare, contestualmente allo schema del rendiconto della gestione, anche il rendiconto consolidato con i propri organismi strumentali, compreso il Consiglio Regionale.

SEZIONE III - RISULTATI DELLA GESTIONE

SALDO DI CASSA

Il saldo di cassa al 31/12/2016 risulta così determinato:

		Importo
Fondo cassa iniziale		674.853.699,14
Totale fondo cassa		**674.853.699,14**
Riscossioni c/residui		1.035.083.670,92
Riscossioni competenza		5.200.181.417,39
Totale riscossioni		**6.235.265.088,31**
Pagamenti c/residui		1.064.206.060,76
Pagamenti competenza		5.476.240.341,71
Totale uscite		**6.540.446.402,47**
Fondo cassa al 31/12/2016		**369.672.384,98**

RISULTATO DELLA GESTIONE DI COMPETENZA

Il risultato della gestione di competenza presenta un avanzo di 186.278 migliaia di euro come risulta dai seguenti elementi:

Accertamenti	6.857.889.006,64
Impegni	6.671.610.036,61
Totale avanzo (disavanzo) di competenza	**186.278.970,03**

così dettagliato:

Riscossioni	5.200.181.417,39
Pagamenti	5.476.240.341,71
Differenza (A)	- 276.058.924,32
Residui attivi	1.657.707.589,25
Residui passivi	1.195.369.694,90
Differenza (B)	462.337.894,35
Totale (A+B)	**186.278.970,03**

RISULTATO DI AMMINISTRAZIONE

Il risultato d'amministrazione dell'esercizio 2016, presenta un avanzo di 949.214 migliaia di euro, come risulta dai seguenti elementi:

	Residui	**Competenza**	**TOTALE**
FONDO CASSA INIZIALE			674.853.699,14
RISCOSSIONI	1.035.083.670,92	5.200.181.417,39	6.235.265.088,31
PAGAMENTI	1.064.206.060,76	5.476.240.341,71	6.540.446.402,47

FONDO CASSA AL 31/12/2016			**369.672.384,98**
Pagamenti per azioni esecutivi non regolarizzate al 31 dicembre			0,00
RESIDUI ATTIVI	2.133.850.056,40	1.657.707.589,25	3.791.557.645,65
RESIDUI PASSIVI	1.523.998.259,75	1.195.369.694,90	2.719.367.954,65
FONDO PLURIENNALE VINCOLATO PER SPESE CORRENTI			117.592.021,81
FONDO PLURIENNALE VINCOLATO PER SPESE IN CONTO CAPITALE			375.055.862,51
AVANZO (DISAVANZO) DI AMMINISTRAZIONE AL 31 DICEMBRE 2016			**949.214.191,66**

Conciliazione dei risultati finanziari

La conciliazione tra il risultato della gestione di competenza e il risultato di amministrazione scaturisce dai seguenti elementi:

SALDO FINANZIARIO ATTIVO AL 31/12/2015 (A)	**1.513.732.324,62**
GESTIONE DI COMPETENZA	
ACCERTAMENTI	6.857.889.006,64
IMPEGNI	6.671.610.036,61
SALDO GESTIONE COMPETENZA (B)	**186.278.970,03**
GESTIONE DEI RESIDUI	
MAGGIORI RESIDUI ATTIVI RIACCERTATI	-
MINORI RESIDUI ATTIVI RIACCERTATI	-427.905.022,89
MINORI RESIDUI PASSIVI RIACCERTATI	169.755.804,72
SALDO GESTIONE RESIDUI (C)	**-258.149.218,17**
RIEPILOGO	
SALDO GESTIONE COMPETENZA (B)	186.278.970,03
SALDO GESTIONE RESIDUI (C)	-258.149.218,17
SALDO FINANZIARIO ATTIVO AL 31/12/2016 (A+B+C)	**1.441.862.076,48**

I risultati di amministrazione negli ultimi quattro esercizi è stato il seguente:

	Rendiconto 2013	**Rendiconto 2014**	**Rendiconto 2015**	**Rendiconto 2016**
FONDO CASSA AL 1° GENNAIO	361,00	1.192,10	751,64	674,85
RISCOSSIONI	7.562,25	6.571,40	6.953,83	6.235,27
PAGAMENTI	6.731,14	7.011,90	7.030,62	6.540,45
PAGAMENTI del tesoriere per azioni esecutive				0,00
FONDO DI CASSA AL 31 DICEMBRE	**1.192,11**	**751,60**	**674,85**	**369,67**
RESIDUI ATTIVI	6.247,86	5.263,61	3.596,84	3.791,56
RESIDUI PASSIVI	1.147,51	3.515,15	2.757,96	2.719,37
SALDO FINANZIARIO ATTIVO	**6.292,45**	**2.500,06**	**1.513,73**	**1.441,86**
FONDO PLURIENNALE VINCOLATO PER SPESE CORRENTI			87,71	117,59

FONDO PLURIENNALE VINCOLATO PER SPESE IN CONTO CAPITALE			325,87	375,06
RISULTATO DI AMMINISTRAZIONE	**6.292,45**	**2.500,06**	**1.100,16**	**949,21**
Somme vincolate da reiscrivere in competenza	5.185,00	1.805,13	518,24	138,90
SALDO FINANZIARIO DEPURATO	**1.107,45**	**694,93**	**581,88**	**810,31**

Considerato che l'esercizio 2016 rappresenta il primo anno in cui il rendiconto è stato redatto secondo i principi della contabilità finanziaria potenziata, per quanto riguarda il risultato di amministrazione al 31/12/2016, determinato secondo i nuovi principi contabili e lo schema di cui all'allegato 10 al D.Lgs. 118/2011, viene determinato come segue:

PROSPETTO DIMOSTRATIVO DEL RISULTATO DI AMMINISTRAZIONE 2016				
		GESTIONE		
		RESIDUI	**COMPETENZA**	**TOTALE**
FONDO CASSA AL 1° GENNAIO				674.853.699,14
RISCOSSIONI	(+)	1.035.083.670,92	5.200.181.417,39	6.235.265.088,31
PAGAMENTI	(-)	1.064.206.060,76	5.476.240.341,71	6.540.446.402,47
SALDO DI CASSA AL 31 DICEMBRE	**(=)**			**369.672.384,98**
PAGAMENTI PER AZIONI ESECUTIVE NON REGOLARIZZATE AL 31 DICEMBRE	(-)			0,00
FONDO DI CASSA AL 31 DICEMBRE	**(=)**			**369.672.384,98**
RESIDUI ATTIVI	(+)	2.133.850.056,40	1.657.707.589,25	**3.791.557.645,65**
di cui derivanti da accertamenti di tributi effettuati sulla base della stima del dipartimento delle finanze				*0,00*
RESIDUI PASSIVI	(-)	1.523.998.259,75	1.195.369.694,90	**2.719.367.954,65**
FONDO PLURIENNALE VINCOLATO PER SPESE CORRENTI	(-)			**117.592.021,81**
FONDO PLURIENNALE VINCOLATO PER SPESE IN CONTO CAPITALE	(-)			**375.055.862,51**
RISULTATO DI AMMINISTRAZIONE AL 31/12/2016	(=)			**949.214.191,66**

Composizione del risultato di amministrazione al 31 dicembre 2016:	
RISULTATO DI AMMINISTRAZIONE AL 31/12/2016 (A)	**949.214.191,66**
Parte accantonata	
Fondo crediti di dubbia esigibilità al 31/12/2016	208.474.469,43
Accantonamento residui perenti al 31/12/2016 (solo per le regioni)	190.878.401,07
Fondo anticipazioni liquidità DL 35 del 2013 e successive modifiche e rifinanziamenti	154.088.940,42
Fondo perdite società partecipate	3.460.740,80
Fondo contenzioso	25.975.680,93
Altri accantonamenti	0,00
Totale parte accantonata (B)	**582.878.232,65**
Parte vincolata	
Vincoli derivanti da leggi e dai principi contabili	0,00
Vincoli derivanti da trasferimenti	138.997.710,38

Vincoli derivanti dalla contrazione di mutui	0,00
Vincoli formalmente attribuiti dall'ente	343.482.786,31
Altri vincoli	0,00
Totale parte vincolata (C)	**482.480.496,69**
Parte destinata agli investimenti	
Totale parte destinata agli investimenti (D)	**0,00**
Totale parte disponibile (E=A-B-C-D)	**-116.144.537,68**
Se E è negativo, tale importo è iscritto tra le spese del bilancio di previsione come disavanzo da ripianare	

In relazione alle voci che compongono la parte accantonata del fondo di anticipazione di liquidità si evidenzia che, per come esplicitamente richiesto da Ministero dell'Economia e delle finanze, risulta inserito sia l'importo di euro 68.133.131,52 relativo all'anticipazione di liquidità ex art.2 del D.L. 35/2013 - anticipazione non sanità, che la quota per l'anticipazione di liquidità ex art.3 del D.L. 35/2013 -anticipazione sanità-, pari ad euro 85.955.808,90.
L'elenco analitico delle altre voci che compongono la parte vincolata è rappresentato nel prospetto 1 allegato alla relazione sulla gestione.

****

Ripiano del disavanzo

Come si rileva dalla relazione sulla gestione, a seguito della deliberazione di Giunta regionale n. 504 del 3 dicembre 2015, con la quale è stato approvato il riaccertamento straordinario dei residui, della deliberazione di Giunta regionale n. 548 del 21 dicembre 2015, assunta in adempimento alle disposizioni contenute nel decreto-legge 13 novembre 2015, n. 179 e con la quale è stato istituito il Fondo per l'anticipazione di liquidità in sanità per euro 87.881.483 ed è stato, conseguentemente, rideterminato il risultato di amministrazione alla data dell'1 gennaio 2015 al valore di euro 222.140.414,18, il Consiglio regionale con propria deliberazione (n.80/2015), ha determinato le modalità del ripiano del maggior disavanzo derivante dal riaccertamento straordinario dei residui. Tenuto conto che l'anticipazione di liquidità in sanità, segue specifiche modalità di ripiano e che non deve essere inclusa nel ripiano del disavanzo derivante dal riaccertamento straordinario dei residui o dall'emersione di pregresse risultanze negative, il disavanzo da ripianare è stato determinato in euro 102.044.432,73. Tale valore è dato dalla somma del disavanzo di amministrazione registrato all'1.1.2015, pari a euro 134.258.930,78 e dalla quota del risultato di

amministrazione derivante dal perimetro sanitario, di euro 162.345,50, e dalla sottrazione della quota dì disavanzo accertato dalla Corte dei Conti alla data del 31 dicembre 2014, pari ad euro 32.376.843,55. In tale Piano di rientro viene indicato che il disavanzo derivante dal riaccertamento straordinario dei residui, pari ad euro 102.044.432,73, viene ripianato in trenta anni, a decorrere dall'anno 2015 e fino all'anno 2044, in rate costanti per l'importo annuale di euro 3.401.481,09 (da iscriversi nel capitolo di spesa U8201047001 del bilancio regionale), e che il disavanzo effettivo alla data del 31 dicembre 2014, pari complessivamente a euro 32.376.843,55, viene ripianato in sette esercizi, a partire dall'esercizio finanziario 2015 e fino all'esercizio 2021, in quote costanti annuali di euro 4.625.263,36. Si precisa che la quota del disavanzo afferente all'anticipazione di liquidità in sanità di cui al D.L. 35/2013 (85.955.808,90) corrisponde alla sola quota capitale da rimborsare al netto delle due quote annuali già rimborsate nelle annualità 2014 e 2015 (4.283.010,43 + 4.613.969,09). L'importo del disavanzo da ripianare indicato nella tabella che segue è pari all'importo della quota capitale dell'importo rimborsato nell'anno precedente e non comprende la quote per interessi.

Nell'esercizio finanziario 2016 sono state attivate le procedure di ripiano relative a tre fattispecie, per come riportato in maniera sintetica nella seguente tabella:

MODALITA' COPERTURA DEL DISAVANZO	**COMPOSIZIONE DISAVANZO**	**COPERTURA GIA' EFFETTUATA DEL DISAVANZO PER ESERCIZI**		**DISAVANZO DA RIPIANARE Riferimento agli anni del Bilancio di previsione**		
		Esercizio 2015	Esercizio 2016	Esercizio 2017	Esercizio 2018	Esercizi successivi
Risultato di Amministrazione incapiente al 31.12.2014	32.376.843,55	4.625.263,36	4.625.263,36	4.625.263,36	4.625.263,36	13.875.790,11
Disavanzo derivante dal riaccertamento straordinario dei residui	102.044.532,73	3.401.484,42	3.401.484,42	3.401.484,42	3.401.484,42	88.438.595,05
Disavanzo da costituzione del fondo anticipazioni di liquidità ex DL 35/2013 (solo per le regioni) pari alla quota capitale rimborsata nell'esercizio precedente	85.955.808,90		1.925.674,51	2.045.289,22	2.107.854,62	79.876.990,55

Come disposto nel decreto del Ministero dell'economia e delle finanze del 2 aprile 2015 (articolo 4) in sede di Rendiconto è necessario fornire la dimostrazione numerica della riduzione del disavanzo avvenuta nel corso dell'anno 2016.

Per tale ragione, di seguito, si fornisce la dimostrazione numerica fondata sul confronto tra il disavanzo da ripianare alla data dell'1.1.2016 e il risultato di

amministrazione al 31.12.2016 per come emerge dalle risultanze contabili acclarate nel rendiconto dell'anno 2016:

DISAVANZO DA RIPIANARE AL NETTO DELL'ANTICIPAZIONE DI LIQUIDITÀ IN SANITÀ	**- 134.258.930,77**
quota annuale da ripianare in sette anni quota annuale da ripianare in trenta anni	4.625.263,36 3.401.481,09
DISAVANZO RIPIANATO NELL'ANNO 2015	**8.026.744,45**
DISAVANZO RIPIANATO NELL'ANNO 2016	**8.026.744,45**
IMPORTO DEL DISAVANZO ATTESO NELL'ANNO 2016 PER RIPIANO SETTENNALE E PER RIPIANO DA RIACCERTAMENTO STRAORDINARIO	**- 118.205.441,87**
IMPORTO DEL DISAVANZO DA RIPIANARE PER L'ANTICIPAZIONE DI LIQUIDITA' IN SANITA'	**- 83.910.519,68**
IMPORTO DEL DISAVANZO ATTESO NELL'ANNO 2016	**- 202.115.961,55**

Come indicato nella precedente tabella, il valore del disavanzo che la Regione non deve superare, al fine di ottemperare alle vigenti disposizioni, è pari a euro 118.205.441,87, oltre al disavanzo per il ripiano dell'anticipazione ex art.3 del D.Lgs. 118/2011 di euro 83.910.519,68.

Dalle precedenti tabelle emerge chiaramente che nel corso dell'esercizio finanziario 2016, il valore del disavanzo connesso al risultato di Amministrazione incapiente al 31.12.2014 e al riaccertamento straordinario dei residui, è stato ridotto in misura maggiore rispetto a quanto previsto nel piano di rientro. Tale risultato è stato raggiunto sebbene il valore del finanziamento del fondo perenti sia stato incrementato rispetto a quello indicato alla data di determinazione del disavanzo di cui trattasi. Infatti, come già precisato il valore del finanziamento dei residui perenti è stato determinato nella misura massima prevista della normativa vigente pari al 70%.

Qualora, infatti, il valore del finanziamento del fondo relativo ai residui perenti fosse rimasto pari a quello determinato in sede di riaccertamento straordinario dei residui, ovvero al 54%, il disavanzo dell'anno sarebbe diminuito ad euro 72.515.188,86, ovvero ad un valore inferiore a quello del disavanzo derivante dall'anticipazione dei liquidità da ripianare come di seguito indicato:

valore fondo perenti con finanziamento al 70%	€	190.878.401,07
disavanzo con finanziamento perenti al 70%	€	116.144.537,68
valore fondo perenti con finanziamento al 54%	€	147.249.052,3
disavanzo con finanziamento perenti al 54%	€	72.515.188,86

****

Il **Fondo crediti di dubbia esigibilità** accantonato nel risultato di amministrazione al 31/12/2016 è pari ad euro 208.474.469,43 ed è stato calcolato come segue.

Come statuito nel principio applicato della competenza finanziaria, contenuto nell'allegato 4/2 al D.Lgs. 118/2011, in occasione della redazione del rendiconto occorre procedere alla verifica della congruità del fondo crediti di dubbia esigibilità accantonato nel risultato di amministrazione, facendo riferimento all'importo complessivo dei residui attivi, sia di competenza dell'esercizio cui si riferisce il rendiconto, sia degli esercizi precedenti. Pertanto, l'Amministrazione, come rilevato nella relazione, ha provveduto a determinare, per ciascuna delle categorie di entrata da includere dell'ambito del calcolo del FCdDE, l'importo dei residui complessivo a seguito dell'operazione di riaccertamento ordinario e a calcolare, in corrispondenza di ciascun entrata, la media del rapporto tra gli incassi (in c/residui) e l'importo dei residui attivi all'inizio di ogni anno degli ultimi 5 esercizi.

Allo scopo di determinare i residui da includere nel calcolo del FCDE, in conformità al succitato Principio, ha individuato i crediti da escludere dal suddetto Fondo e, in particolare, i residui derivanti da trasferimenti da parte di altre Amministrazioni pubbliche e della Comunità europea, e le entrate tributarie che finanziano la sanità. Inoltre, per verificare la condizione di "difficile esigibilità", ha analizzato, ed esclusi dal FCdDE, tutti i residui già incassati alla data di effettuazione del riaccertamento ordinario, quelli che, in ragione dell'esistenza di omologhi debiti nei confronti dei medesimi creditori, sono in via di riscossione per effetto delle compensazione di cassa o forme di rateizzazione, e quelli per i quali la natura della tipologia del credito (somme da riscuotere a rendicontazione) e l'andamento degli incassi, consentono di escluderne la dubbia esigibilità. All'esito della su indicata disamina e per come dettagliato anche nella seguente tabella, i residui attivi presenti alla data del 31 dicembre 2016 ritenuti di dubbia e difficile esazione sono stati complessivamente pari a euro 214.267.237,86.

Infatti è emerso che:

- I residui attivi allocati al Titolo I:

- non sono inclusi nel calcolo del FCdDE in quanto:
  - afferiscono a entrate tributarie riguardanti la sanità o a entrate tributarie riscosse attraverso il bilancio dello Stato (a titolo di esempio l'imposta sulle attività produttive IRAP);
  - ineriscono a somme da riceversi da parte di amministrazioni pubbliche e per le quali, in base al punto 3.7.5 del principio contabile su richiamato, non devono essere considerate al fine della costituzione del Fondo di cui trattasi;

- è stato incluso nel FCdDE, in aderenza principio contabile applicato concernente la contabilità finanziaria, il residuo attivo afferente alla tassa automobilistica che non è stata accertata per cassa in esercizi finanziari anteriori all'anno 2013.
- in ossequio al principio della competenza finanziaria di cui all'allegato 4/2 al D.Lgs. 118/2011 (paragrafi 3.3. - 3.7) sono stati integralmente inclusi gli accertamenti relativi alla emissione di ruoli coattivi - al netto di sanzioni ed interessi- relativi ad entrate non precedentemente accertate e gli avvisi di accertamento, emessi sulla base di ruoli e liste di carico, divenuti definitivi nell'esercizio finanziario 2016.
- I residui attivi allocati al Titolo 2 delle entrate non somo inclusi nel calcolo del FCdDE in quanto inerenti a trasferimenti dello Stato e della Comunità europea.
- Parte dei residui attivi allocati al Titolo 3:
  - non è stata inclusa nel calcolo del FCdDE, in quanto afferisce a entrate che derivano da pubbliche amministrazioni. Come precisato dall'Amministrazione, detti residui traggono origine da accertamenti di somme vantate dalla Regione nei confronti degli Enti locali per il servizio idropotabile reso negli anni anteriori al 2005, per i quali si è in possesso di specifici atti interruttivi della prescrizione e per cui sono in corso sottoscrizioni di Convenzioni, tese ad agevolare gli enti locali mediante il pagamento rateizzato delle somme in questione;
  - non è stata inclusa nel calcolo del FCdDE, in quanto relativa a somme già riscosse alla data di effettuazione dei riaccertamento dei residui o per le quali sono in corso attività di compensazioni di cassa con i debiti che la

Regione ha nei confronti del medesimo soggetto (SORICAL S.p.a) o sono in essere forma di rateizzazioni;

- è stata inserita nel FCdDE, in ragione della natura del credito e del debitore;
- è stata inclusa nel FCdDE, ai sensi dei paragrafi 3.3.e 3.7 in quanto relativa all'emissione di ruoli coattivi - al netto di sanzioni ed interessi- relativi ad entrate non precedentemente accertate.

- I residui attivi allocati al Titolo 4 delle entrate non sono stati inseriti nel FCdDE in quanto afferiscono interamente a trasferimenti di parte capitale dello Stato e della Comunità europea.
- I residui attivi allocati al Titolo 5 delle entrate afferiscono all'anticipazione finanziaria (normativamente prevista) che la società a partecipazione regionale Sorical S.p.a riceve annualmente e che è tenuta a restituire. Tale credito non è stato considerato di dubbia e difficile esazione, in quanto anche la società partecipata ha un preciso piano di pagamenti, omologato dal tribunale, che include le somme in questione. Inoltre, considerati i rapporti finanziari con la suddetta società, e tenuto conto della quota maggioritaria regionale, l'Amministrazione ritiene possibile poter effettuare compensazioni di cassa.

I capitoli inclusi nel calcolo del FCdDE, con specifica indicazione anche della percentuale del residuo di riferimento, confluita nel FCdDE sono di seguito indicati:

CAPITOLO	DESCRIZIONE CAPITOLO	TOTALE RESIDUI ATTIVI AL 31/12/2016	PERCENTUALE EFFETTIVA FCDE	IMPORTO FCdDE
E0110110201	tassa sulle concessioni regionali (legge regionale 31 dicembre 1971, n.1 - legge regionale 10 aprile 1995, n. 11 - art. 21 della legge regionale 27 dicembre 2012, n. 69).	146.267,62	100,00	146.267,62
E0110110300	tassa automobilistica regionale, soprattassa annuale regionale e tassa speciale regionale in libera disponibilità (art.5 della legge 14.6.90, n.158 - art.4, primo comma, lett. c), della legge 23.10.92, n.421 -art.43, quarto comma, della legge regionale 20.5.91, n.8 - art.23 del decreto legislativo 30.12.92, n.504 - art.17, comma 22, della legge 27.12.97, n.449).	10.123.476,06	43,90	4.444.205,99
E0110110801	tributo speciale per il deposito in discarica dei rifiuti solidi (art.2, del dpr 10.9.82, n. 915 e art.3, commi da 24 a 40, della legge 28.12.95, n. 549 - art. 15 della legge regionale 23 dicembre 2011, n. 47).	13.648.495,68	100,00	13.648.495,68
E1101000301	addizionale regionale al canone per le utenze di acqua pubblica (art.37, commi 6, 7 e 8 della legge regionale 13 aprile 1995, n. 16 - art. 19 della legge regionale 27 dicembre 2012, n. 69)	289,49	100,00	289,49
E1201000601	entrate derivanti dall'istituzione dell'imposta regionale sulla benzina per autotrazione (decreto legislativo 21 dicembre 1990, n. 398, articolo 3, comma 13, della legge 28 dicembre 1995, n. 549, art. 27 della legge regionale 29 dicembre 2010, n. 34 - art. 16 della legge regionale 23 dicembre 2011, n. 47)	92.935,73	100,00	92.935,73
E3402001901	entrate derivanti dal versamento di canoni e irrogazioni di sanzioni amministrative connesse all'esercizio delle attività estrattive nella regione calabria (legge regionale 5 novembre 2009, n. 40)	23.374,66	100,00	23.374,66
E3402003101	entrate derivanti dal versamento delle tariffe per ispezioni con addebito in relazione alle attivita' di esercizio, controllo, manutenzione e ispezione degli impianti termici per la climatizzazione invernale ed estiva degli edifici ubicati sul territorio di competenza della regione calabria (art. 4 della legge regionale 30.12.2015, n. 31)".	400.037,76	100,00	400.037,76
E3403002100	canone versato da sorical per l'uso delle infrastrutture acquedottistiche regionali in attuazione dell'accordo integrativo del 20 maggio 2004 tra la regione calabria e la stessa sorical spa.	600.000,00	100,00	600.000,00

E3403002200	riscossione dei ruoli irrigui e di bonifica relativi alla gestione dei servizi del comprensorio del soppresso consorzio di bonifica sibari-crati e del bacino basso ionio reggino (art. 3 della legge regionale 26 febbraio 2010, n. 8)	5.509.629	97,94	5.396.130,64
E3403002300	entrate relative ai ruoli di contribuenza del consorzio di bonifica della piana di sibari e della media valle del crati, fino alla concorrenza della garanzia fideiussoria sul mutuo contratto dal commissario liquidatore per far fronte alla situazione debitoria dell'ente (legge regionale 20 novembre 2006, n. 12 - art. 35 della legge regionale 13 giugno 2008, n. 15)	776.835,7	100,00	776.835,70
E3404002200	entrate per somme dovute da sorical spa accertate con deliberazione della giunta regionale n. 535 del 7 agosto 2009.	280.316,9	100,00	280.316,90
E9101030101	riscossione della tassa automobilistica derivante dall'emissione di avvisi di pagamento	65.274.106,51	100,00	65.274.106,51
E9101310101	imposta regionale sulla benzina per autotrazione derivante dall'emissione di ruoli coattivi (decreto legislativo 21 dicembre 1990, n. 398, articolo 3, comma 13, della legge 28 dicembre 1995, n. 549, art. 27 della legge regionale 29 dicembre 2010, n. 34 - art. 16 della legge regionale 23 dicembre 2011, n. 47)	2.167,2	100,00	2.167,20
E9101480101	tassa sulle concessioni regionali derivanti dall'emissione di ruoli coattivi (legge regionale 31 dicembre 1971, n.1 - legge regionale 10 aprile 1995, n. 11 - art. 21 della legge regionale 27 dicembre 2012, n. 69).	421.841,33	100,00	421.841,33
E9101500201	tassa automobilistica derivante dall'emissione di ruoli coattivi	89.006.046,67	100,00	89.006.046,67
E9101590101	tributo speciale per il deposito in discarica dei rifiuti solidi derivante dall'emissione di ruoli coattivi (art.2, del dpr 10.9.82, n. 915 e art.3, commi da 24 a 40, della legge 28.12.95, n. 549 - art. 15 della legge regionale 23 dicembre 2011, n. 47).	3.309.653,3	100,00	3.309.653,30
E9302020201	entrate derivanti dall'attività di controllo e repressione delle irregolarità e degli illeciti a carico delle famiglie a seguito di sentenze di condanna da parte della corte dei conti	1.023.000,04	100,00	1.023.000,04
E9302030101	entrate derivanti dall'emissione di ruoli coattivi relativi ad attività di depenalizzazione (legge 24 novembre 1981, n. 689. articoli 135 e 136 del decreto legislativo 3 aprile 2006, n. 152).	6.442.130,09	100,00	6.442.130,09
E9302030201	entrate derivanti dall'attività di controllo e repressione delle irregolarità e degli illeciti a carico delle imprese a seguito di sentenze di condanna da parte della corte dei conti	1.300.586,00	100,00	1.300.586,00
E9305020401	entrate derivanti dall'iscrizione a ruolo delle somme relative ai programmi operativi regionali revocate a seguito delle attività poste in essere dai dipartimenti regionali	15.886.048,12	100,00	15.886.048,12
		214.267.237,86		**208.474.469,43**

****

L'entità dello stanziamento del **fondo per il contenzioso (o fondo per rischi legali**) dell'anno 2016, come rilevato anche dalla relazione sulla gestione, è stato quantificato dall'esame del contenzioso instaurato negli anni 2014, 2015 e parte dell'anno 2016 nonché di alcune vertenze formatisi in esercizi precedenti e ancora in essere.

Infatti, a seguito dell'introduzione dei nuovi Principi contabili e del D.Lgs. 118/2011, in occasione della predisposizione del Bilancio di previsione nonché in sede di assestamento dello stesso, il Dipartimento Bilancio ha richiesto all'Avvocatura l'elenco del nuovo contenzioso nonché l'entità delle somme da accantonare allo scopo di far fronte all'eventuale soccombenza dell'Amministrazione.

Nell'anno di prima applicazione delle nuove disposizioni, ovvero in occasione della predisposizione del bilancio di previsione 2015/2017, è emersa la necessità di accantonare risorse, nel Fondo rischi in questione per l'importo di euro 6,7 Meuro, sulla base delle valutazioni del contenzioso formatosi nel corso dell'esercizio precedente

In sede di assestamento del bilancio 2015/2017, effettuato con la L.R. 15 dicembre 2015, n. 27, in base all'andamento degli esiti dei giudizi in corso,

dell'utilizzo del fondo stesso, avvenuto nel corso dell'esercizio finanziario, e dell'ulteriore contenzioso formatosi sino alla data della predisposizione del documento contabile, da parte della Giunta, alla data di redazione del bilancio di previsione (1 novembre 2015), sulla base dell' elenco contenente 5396 cause (sino al numero 6617 del CT) per il valore di euro 127.004.938,9 è stato implementato l'accantonamento a detto fondo per euro 10.000.000,00. Sulla base di successivi riscontri e sulla base del contenzioso instaurato sino ai primi 10 giorni del mese di dicembre 2015, in occasione del bilancio di previsione 2016-2018 e dell'assestamento il fondo per rischi legali è stato implementato ulteriormente (valore pari a euro 18.939.685,37)

Infine, in sede di assestamento del Bilancio di previsione 2016/2018, preso atto del volume del fondo esistente, visto il contenzioso formatosi alla data di inizio di predisposizione del bilancio di previsione (inizio settembre), valutata, in relazione alla natura dello stesso e della giurisprudenza vigente, la concreta possibilità di soccombenza, sono stati effettuati ulteriori accantonamenti al fondo in questione ulteriori somme sino a farlo attestare, per l'anno 2016 a euro 25.975.680,93.

****

Ai sensi dell'art. 1, commi da 550 a 552, della Legge 27/12/2013, N.147 (Legge di Stabilità) 2014, nonché degli orientamenti forniti dalla Magistratura contabile con la Delibera N.4/SEZAUT/2015/INPR, in sede di bilancio di previsione è stato costituito il **Fondo per la copertura delle perdite delle società partecipate**.

Come precisato, il meccanismo di calcolo del predetto fondo, particolarmente complesso e puntualmente riportato nelle disposizioni di cui al comma 552, è anche esplicitato al paragrafo 8 delle Linee di indirizzo per il passaggio alla nuova contabilità delle Regioni e degli Enti locali (D. LGS. n. 118/2001, integrato e corretto dal D.Lgs. n. 126/2014) fornite dalla Sezione delle Autonomie della Corte dei Conti.

Con queste, infatti, la Magistratura contabile ha definito che "*al fine di una puntuale applicazione della norma in esame, occorre precisare che tale accantonamento è effettuato qualora gli Organismi partecipati presentino nell'ultimo bilancio disponibile, un risultato d'esercizio negativo, non immediatamente ripianato dall'ente partecipante ……. A regime, l'importo*

accantonato nel bilancio di previsione sarà equivalente al risultato negativo non immediatamente ripianato in proporzione alla quota di partecipazione. In sede di prima applicazione, per gli anni 2015, 2016, 2017, il legislatore ha previsto un periodo transitorio in cui l'accantonamento è via via crescente con un'importante distinzione tra la partecipazione in Organismi che, pur avendo riportato una perdita nell'ultimo esercizio disponibile, hanno peggiorato i conti e quelli che li hanno migliorati rispetto alla media del triennio precedente. La prima situazione comprende le ipotesi degli Organismi Partecipati che hanno fatto registrare una perdita superiore dopo precedenti bilanci in utile oppure che hanno riportato un risultato negativo superiore alla media del triennio 2011/2013. In questi casi, la quota da accantonare nel bilancio di previsione 2016 dell'ente partecipante è pari al 50% del risultato negativo conseguito nell'esercizio precedente dall'organismo. Ove, invece la perdita nell'ultimo bilancio disponibile sia inferiore alla media del triennio 2011/2013 (facendo registrare un miglioramento dei conti), l'accantonamento nel bilancio di previsione 2016 deve essere effettuato per un importo pari alla differenza tra il risultato conseguito nell'esercizio precedente e il risultato medio 2011-2013 migliorato del 50% per il 2015".

In sede di rendiconto 2016, il fondo è stato rideterminato inserendovi, i valori dei risultati economici relativi all'anno 2015 delle società che hanno approvato il bilancio.

Dalla relazione sulla gestione si rileva quanto segue:

Società con perdita d'esercizio 2015 superiore alla media, migliorata del 50% del triennio 2011/2013, (Fincalabra Spa, Sacal Spa, Sogas Spa, e Fondazione Field). Per tali società è stata appostata, in proporzione alla quota posseduta, una somma pari al 50% della perdita d'esercizio 2015. Per la società Fincalabra Spa, vista la delibera assembleare del 29/12/2016 che ha deliberato la copertura della perdita di euro 6.627.238,00 mediante versamento del socio unico della somma di euro 1.500.000,00 nelle casse sociali e mediante abbattimento del capitale sociale per la differenza di euro 5.127.238,00, la somma accantonata è pari ad euro 1.500.000,00.

Società con perdita d'esercizio 2015 non superiore alla media, migliorata del 50% del triennio precedente, (Ferrovie della Calabria Srl).

Per tale società è stato appostata, in proporzione alla quota posseduta, una somma pari alla differenza tra il risultato negativo dell'ultimo bilancio approvato (2015) e il risultato medio del triennio 2011/2013 migliorato del 50%. (Nel caso specifico la differenza è risultata positiva e pertanto non è stato previsto alcun accantonamento.)

Società in utile. Ovviamente, nessun appostamento è stato previsto per le società che hanno raggiunto nell'ultimo bilancio approvato (al 31/12/2015) un utile d'esercizio o il pareggio di bilancio. (Banca Popolare Etica Spa, Comalca Scrl, Locride Sviluppo Scpa, Sorical Spa in liquidazione, Stretto di Messina Spa in Liquidazione, e Terme Sibarite Spa, Fondazione Film Commission e Fondazione Mediterranea Terina).

Società in stato di liquidazione o fallimento: anche per le società che nel corso dell'anno si trovavano in stato di liquidazione o fallimento non è stato previsto alcun accantonamento (Aeroporto di S. Anna Spa in fallimento, Comac srl in fallimento, Consorzio per la Promozione della Cultura e degli Studi Universitari di Crotone Srl in liquidazione, Comarc srl in liquidazione, Somesa Spa in liquidazione, Cerere srl in liquidazione e Progetto Magna Graecia srl in liquidazione).

Il Collegio, prendendo atto della attestata congruità di tale fondi con quanto disposto dal d.lgs. 118/2011, raccomanda l'Amministrazione a monitorare con costanza, durante l'ordinaria attività, le varie situazioni, soprattutto afferenti i conteziosi in essere e le società partecipate, anche in virtù delle recenti modifiche normative riguardanti quest'ultime.

ANALISI DEL CONTO DEL BILANCIO

L'esame ha evidenziato che il conto finanziario relativo alla gestione del Bilancio dell'esercizio 2016 riporta correttamente i dati di chiusura dell'esercizio finanziario.

Il Conto del bilancio, per ciascuna unità di base dello stato di previsione della spesa sono presentati: i residui passivi definitivi all'inizio dell'esercizio, le

previsioni definitive di competenza, le previsioni definitive di cassa, i pagamenti effettuati in conto residui, i pagamenti effettuati in conto competenza, l'ammontare dei pagamenti effettuati nell'esercizio, i residui passivi provenienti dagli esercizi precedenti da riportare al nuovo esercizio, i residui passivi formatisi nell'anno di competenza, l'ammontare dei residui passivi al termine dell'esercizio, le spese impegnate nell'anno di competenza.

I residui passivi riportati nel rendiconto tengono conto anche delle rideterminazioni intervenute a seguito delle procedure di riaccertamento ordinario al 31/12/2016 effettuate ai sensi dell'art. 3, comma 4, del D.Lgs. 118/2011 approvate con deliberazione della Giunta regionale, a cui questo Collegio si è già espresso con proprio parere.

LA GESTIONE DELLE ENTRATE

CONFRONTO TRA STANZIAMENTO INIZIALI E RENDICONTO 2016

ENTRATE		STANZIAMENTO FINALE	ACCERTAMENTI	MAGGIORI O MINORI ENTRATE
Titolo 1	Entrate correnti di natura tributaria, contributiva e perequativa	4.400.878.492,01	4.532.436.724,65	131.558.232,64
Titolo 2	Trasferimenti correnti	593.360.724,43	514.441.892,00	-78.918.832,43
Titolo 3	Entrate extratributarie	26.446.702,90	67.618.942,21	41.172.239,31
Titolo 4	Entrate in conto capitale	1.472.503.894,25	723.319.848,77	-749.184.045,48
Titolo 5	Entrate da riduzione di attività finanziarie	3.500.000,00	3.500.000,00	-
Titolo 6	Accensione Prestiti	40.426.824,99	29.582.179,94	10.844.645,05
Titolo 7	Anticipazioni da istituto tesoriere/cassiere	200.000.000,00		-200.000.000,00
Titolo 9	Entrate per conto terzi e partite di giro	2.350.989.308,59	986.989.419,07	-1.363.999.889,52
TOTALE ENTRATE		**9.088.105.947,17**	**6.857.889.006,64**	**-2.230.216.940,53**

Emerge chiaramente che le entrate del titolo I accertate nell'anno 2016, che ammontano ad euro 4.532.436.724,65, rappresentano circa il 77% del totale delle risorse disponibili (entrate totali al netto delle partite di giro). Deve precisarsi, tuttavia, che parte di dette entrate è destinata alla sanità, ove si consideri che al servizio sanitario nazionale è destinata una quota dell'Irpef pari a oltre 191 Meuro (stanziamento) e che un'altra parte dell'addizionale Irpef, pari a 72,4 Meuro, derivanti dai provvedimenti fiscali in materia di addizionale IRPEF assunti con la legge regionale 7 agosto 2002, n. 30 e successive modifiche ed integrazioni, nonché i 25,3 Meuro derivanti dall'incremento dell'aliquota IRAP, sono destinati alla copertura dei disavanzi di gestione in materia di spesa sanitaria.

Le entrate tributarie accertate, al netto della sanità, sono pari a circa 4,243 Meuro di accertamenti.

Nel 2016 è stata accertata una ulteriore entrata a titolo di IRPEF di circa 7 Meuro e di IRAP di circa 30 Meuro, dovuta al recupero da evasione fiscale che è attribuita direttamente alla Regione a seguito della Convenzione con l'Agenzia delle Entrate

Le entrate da trasferimenti correnti (titolo II) e da trasferimenti in conto capitale (titolo IV) costituiscono le voci più rilevanti, dopo quelle su evidenziate. Per ciò che concerne i trasferimenti di parte corrente, circa il 24% degli accertamenti afferisce alle entrate vincolate del perimetro sanitario, circa il 19% alle entrate accertate in relazione alla programmazione comunitaria in corso, e circa il 50% ai trasferimenti statali (prevalentemente politiche sociali e fondo nazionale trasporti).

I trasferimenti in conto capitale sono prevalentemente costituiti da entrate relative alla programmazione comunitaria (accertamenti pari ad oltre il 53% del totale), da trasferimenti statali per circa il 23,4% e da assegnazioni statali connesse agli Accordi di programma quadro (18% circa). Si riporta di seguito una sintesi delle entrate registrate nell'anno 2016, distinta per titolo di entrata.

	Titolo I	**Titolo II**	**Titolo III**	**Titolo IV**	**Titolo V**	**Titolo Vi**	**Totale**
Residui Attivi Iniziali	963.216.031,77	316.877.073,48	301.503.498,72	1.022.329.840,78	3.500.000,00	512.374.896,99	**3.119.801.341,74**
Stanziamento Finale di Competenza	4.400.878.492,01	593.360.724,43	26.446.702,90	1.472.503.894,25	3.500.000,00	40.426.824,99	**6.537.116.638,58**
Stanziamento Finale di Cassa	5.361.093.611,07	910.237.797,91	327.950.201,62	2.494.833.735,03	7.000.000,00	552.801.721,98	**9.653.917.067,61**
Accertamenti	4.532.436.724,65	514.441.892,00	67.618.942,21	723.319.848,77	3.500.000,00	29.582.179,94	**5.870.899.587,57**
Riscossioni (competenza)	3.705.955.124,80	358.231.184,77	42.337.280,64	463.459.413,02	0,00	0,00	**4.569.983.003,23**
Riscossioni (residui)	185.830.099,69	30.727.339,14	10.723.092,25	116.603.166,54	0,00		**343.883.697,62**
Totale riscossioni	3.891.785.224,49	388.958.523,91	53.060.372,89	580.062.579,56	0,00	0,00	**4.913.866.700,85**
Minori entrate residui per riaccertamento	-64.773.563,59	-96.089.767,75	-7.179.250,74	-245.990.429,52	0,00	-13.871.864,79	**-427.904.876,39**
Residui Attivi da	826.481.599,85	156.210.707,23	25.281.661,57	259.860.435,75	3.500.000,0	29.582.179,94	**1.300.916.584,34**

riportare (competenza)							
Residui Attivi da riportare (residui)	712.612.368,49	190.059.966,59	283.601.155,74	659.736.244,72	3.500.000,0	207.303.058,90	**2.056.812.794,43**
Totale Residui Attivi da riportare	1.539.093.968,34	346.270.673,82	308.882.817,31	919.596.680,47	7.000.000,0	236.885.238,84	**3.357.729.378,77**

La gestione dei residui attivi

Al 1.1.2016 i residui attivi ammontavano a euro 3.119.801.341,74 al netto delle contabilità speciali (pari a euro 477.037.408,47).

Al 31.12.2016 la consistenza dei residui attivi ammonta a euro 3.357.729.378,77 al netto delle contabilità speciali (pari a euro 433.828.266,88).

In sede di riaccertamento ordinario dei residui effettuata prima della redazione del rendiconto dell'esercizio finanziario 2016 sono stati oggetto di riaccertamento tutti i residui di bilancio ad esclusione di quelli relativi al perimetro sanitario, sono stati spostati per esigibilità in esercizi successivi euro 718.582.340,01 e sono state effettuate eliminazioni di residui attivi formatisi in anni precedenti al 2016 per euro 332.408.110,17.

Come si rileva dalla relazione sulla gestione, l'Amministrazione, in massima parte, precisa che le insussistenze emerse in sede di chiusura del rendiconto in questione presentano un sostanziale equilibrio in quanto bilanciate da simmetriche riduzioni nei corrispondenti residui passivi propri, perenti o di stanziamento o di accantonamenti effettuati nel corso del tempo.

Ciò premesso, si precisa la metodologia utilizzata in ordine al riaccertamento ordinario dei residui attivi del titolo I:

1. sono stati confermati quei i residui provenienti da esercizi precedenti per somme dovute dallo Stato e per le quali è terminata la procedura di verifica con l'Amministrazione centrale (somme confermate dagli Uffici centrali di bilancio dei Ministeri dell'Ambiente e della Tutela del Territorio e del Mare, delle Politiche Agricole, Alimentari e Forestali, dei Beni e delle Attività culturali e del Turismo, dell'Interno e della Presidenza del Consiglio dei Ministri e informazioni ancora parziali dal Ministero del Lavoro e delle Politiche Sociali) o per le quali la verifica è ancora in itinere. A tale proposito si precisa che nel prossimo mese di maggio si terrà una riunione presso il Ministero dell'Economia e delle finanze tesa a monitorare e verificare il

processo di riconciliazione delle partite creditorie e debitorie tra lo Stato e le Regioni;

2. sono state confermate tra i residui quelle le somme dovute dallo Stato da riceversi a seguito della rendicontazione delle spese già effettuate dai Dipartimenti regionali;
3. sono state confermate tra i residui le somme dovute dallo Stato, per le quali è in corso la verifica con i singoli Uffici centrali di bilancio dei singoli Ministeri, a fronte dei quali sono presenti residui passivi, perenti o di stanziamento che garantiscono l'equilibrio di bilancio;
4. sono stati confermati quei residui attivi afferenti a somme certe dovute da Comuni, Province, Enti e Società partecipate per i quali sono in corso o sono possibili concordate procedure di compensazione di cassa tra somme dovute dalla Regione e somme vantate dalla stessa nei confronti dei citati enti locali e Organismi partecipati;
5. sono stati conservati tra i residui attivi gran parte dei crediti certi dell'Amministrazione regionale, sebbene ritenuti di difficile esazione. A fronte degli stessi, tuttavia, è stato alimentato il Fondo crediti di dubbia esigibilità;
6. sono stati espunti dalle scritture contabili i crediti ritenuti inesigibili;
7. sono stati espunti dalle scritture della contabilità finanziaria pochi residui attivi ormai datati e ritenuti di difficile esazione, in considerazione dell'aggravarsi del rischio di mancato realizzo ma, ai fini della contabilità economico patrimoniale, sono stati riclassificati e imputati tra le immobilizzazioni finanziarie. A fronte di detti crediti, inoltre, è stato adeguato il fondo svalutazione crediti accantonato in contabilità economico patrimoniale (che pertanto presenta un importo maggiore della quota accantonata nel risultato di amministrazione);
8. ai sensi del punto 3.6, lett. c) del "Principio applicato della competenza finanziaria" sono stati eliminati tutti i residui attivi afferenti a contributi a rendicontazione a fronte dei quali non è stata realizzata alcuna spesa (eliminazioni in equilibrio in quanto originate da eliminazioni di residui passivi o equilibrate con l'eliminazione di residui di stanziamento e/ di residui perenti o con l'utilizzo di somme accantonate);

9. sono stati eliminati tutti i residui attivi afferenti alle somme per le quali gli Uffici centrali di bilancio del Ministero dell'economia hanno acclarato l'infondatezza del credito;
10. è stata spostata l'esigibilità di tutti i contributi a rendicontazione per i quali i Dipartimenti regionali hanno differito l'esigibilità della spesa ad altro esercizio finanziario;
11. sono state considerate esigibili nell'anno 2016 tutte le somme accertate nel medesimo esercizio finanziario e riscosse in data anteriore alla chiusura dell'esercizio finanziario in questione.

In ossequio al principio contabile generale n. 9 della prudenza su citato, infine, sono state effettuate le verifiche dei residui del perimetro sanitario e sono state registrate insussistenze derivanti dalle comunicazioni del Ministero dell'Economia e delle Finanze.

La situazione dei residui su descritta è riassunta nelle seguenti tabelle

TABELLA RESIDUI DI NUOVA FORMAZIONE

	ACCERTAMENTI DI COMPETENZA ANTE RIACCERTAMENTO ORDINARIO DEI RESIDUI	RISCOSSIONI IN CONTO COMPETENZA	RESIDUI DI NUOVA FORMAZIONE	ACCERTAMENTI REIMPUTATI	INSUSSISTENZA	RESIDUI DI NUOVA FORMAZIONE ALLA DATA DEL 31.1.2.2016
TITOLO I	4.650.004.401,21	3.705.955.124,80	944.049.276,41	-	117.567.676,56	826.481.599,85
TITOLO II	596.783.344,54	358.231.184,77	238.552.159,77	78.084.620,64	4.256.831,90	156.210.707,23
TITOLO III	69.782.934,43	42.337.280,64	27.445.653,79	676.569,30	1.487.422,92	25.281.661,57
TITOLO IV	1.642.562.389,69	463.459.413,02	1.179.102.976,67	628.976.505,03	290.266.035,89	259.860.435,75
TITOLO V	3.500.000,00		3.500.000,00			3.500.000,00
TITOLO VI	40.426.824,99		40.426.824,99	10.844.645,04	0,01	29.582.179,94
TOTALE	**7.003.059.894,86**	**4.569.983.003,23**	**2.433.076.891,63**	**718.582.340,01**	**413.577.967,28**	**1.300.916.584,34**

RESIDUI PROVENIENTI DA ESERCIZI PRECEDENTI

	RESIDUI ATTIVI AL 31.12.2015	RISCOSSIONI IN CONTO RESIDUI	ELIMINAZIONI	RESIDUI DA RESIDUI AL 31.12.2016
TITOLO I	963.216.031,77	185.830.099,69	-64.773.563,59	712.612.368,49
TITOLO II	316.877.073,48	30.727.339,14	-96.089.768,75	190.059.965,59
TITOLO III	301.503.498,72	10.723.092,25	-7.179.250,74	283.601.155,73
TITOLO IV	1.022.329.840,78	116.603.166,54	-245.990.429,52	659.736.244,72
TITOLO V	3.500.000,00		0,00	3.500.000,00
TITOLO VI	512.374.896,99	291.199.973,30	-13.871.864,79	207.303.058,90
TITOLO VII			0,00	-
TITOLO VIII			0,00	-
TOTALE	**3.119.801.341,74**	**635.083.670,92**	**-427.904.877,39**	**2.056.812.793,43**

La vetustà dei residui attivi presenti nelle scritture contabili regionali a termine del riaccertamento ordinario emerge dalla tabella di seguito riportata:

TITOLO	ANTE 2012	2012	2013	2014	2015	2016	Totale
TITOLO I	0,00	52.211.704,84	49.086.333,96	102.789.345,85	508.524.983,84	826.481.599,85	1.539.093.968,34
TITOLO II	8.501.356,58	3.211.814,77	94.277.772,80	17.926.733,01	66.142.289,43	156.210.707,23	346.270.673,82
TITOLO III	283.601.155,73		0,00			25.281.661,57	308.882.817,30
TITOLO IV	400.359.841,33	30.987.353,38	55.722.750,53	7.567.777,27	165.098.522,21	259.860.435,75	919.596.680,47
TITOLO V					3.500.000,00	3.500.000,00	7.000.000,00
TITOLO VI	29.890.192,17				177.412.866,73	29.582.179,94	236.885.238,84
TOTALE ATTIVI	**722.352.545,81**	**86.410.872,99**	**199.086.857,29**	**128.283.856,13**	**920.678.662,21**	**1.300.916.584,34**	**3.357.729.378,77**
TITOLO IX				11.039,48	77.026.222,49	356.791.004,91	433.828.266,88
TOTALE ATTIVI	**722.352.545,81**	**86.410.872,99**	**199.086.857,29**	**128.294.895,61**	**997.704.884,70**	**1.657.707.589,25**	**3.791.557.645,65**

LA GESTIONE DELLE SPESE

Le previsioni definitive di spesa per l'esercizio 2016 ammontano a euro 10.687.794.080,19.

Le spese impegnate dalla Regione nel corso dell'esercizio 2016, al netto delle contabilità speciali, risultano pari a euro 5.684.620.617,54 euro, i pagamenti in conto competenza sono stati pari a euro 4.497.232.055,59, costituiscono oltre il 79% degli impegni assunti nel corso dell'anno, proprio a dimostrazione del funzionamento dei principi dettati dall'armonizzazione contabile.

Anche per l'anno 2016, l'andamento delle spese sostenute dall'amministrazione regionale è il frutto delle draconiane politiche statali, dell'applicazione delle nuove regole degli equilibri di bilancio, nonché delle conseguenti scelte effettuate dall'Organo di governo regionale in relazione alle spese da privilegiare al fine di rispettare le disposizioni statali.

Infatti, le modifiche delle regole di finanza pubblica che sin dall'anno 2015 (ai sensi dei commi 463 e segg. della L.190/2014) in merito all'obbligo del principio del pareggio di bilancio in coerenza con gli impegni assunti dall'Italia a livello

europeo, ha comportato una programmazione attenta e rigorosa della spesa, che ha dovuto essere allineata in maniera sinergica alle entrate regionali.

Anche per l'anno 2016, è stato necessario privilegiare, oltre alle spese afferenti alla sanità, quelle finalizzate alla regolarizzazione contabile degli atti giudiziali di pignoramento di fondi regionali presso la Tesoreria Regionale quietanzati nel corso dell'esercizio finanziario 2016, le spese obbligatorie (mutui, personale o e degli enti strumentali, contratti in essere), i debiti pregressi, le spese relative ai Programmi POR 2007-2013 e 2014-2020 ai lavoratori socialmente utili, al fondo per le politiche sociali e quelle afferenti al sistema del trasporto pubblico locale, al diritto allo studio e al trasferimento alle province.

Come emerge dalla tabelle che si riporta sotto, le spese correnti impegnate hanno costituito il 62% delle risorse stanziate in sede di bilancio di previsione e circa l'82% delle obbligazioni giuridicamente vincolanti assunte e pagate nell'anno 2016.

Come evidenziato nella relazione sulla gestione, l'Amministrazione precisa che il dato su indicato va letto alla luce del concetto "rinforzato" di impegno contabile e che, quindi, nel corso dell'anno 2016 non sono presi in considerazione nell'ambito di questa disamina gli ulteriori impegni assunti per investimenti (oltre 1.014 Meuro), che per propria natura, sono stati imputati all'esercizio finanziario in cui saranno liquidabili. Si segnala che oltre il 78% delle spese correnti impegnate è destinato alla sanità. Nell'ambito delle spese in conto capitale, invece, circa il 10% degli impegni è destinato alla sanità, oltre il 33% è assorbito dalla spesa comunitaria, il 13% ed è sostanzialmente destinato alla forestazione e al pagamento dei pignoramenti subiti dalla Regione.

Nella tabella seguente vengono rappresentate le principali risultanze dei valori contabili iscritti nel bilancio regionale.

	Titolo I	Titolo II	Titolo III	Titolo IV	Titolo V	Totale
Residui passivi Iniziali	1.850.486.089,34	893.961.144,62	1.061.838,32	0,00	0,00	**2.745.509.072,28**
Stanziamento Finale di Competenza	5.139.676.559,39	2.833.178.791,54	3.957.827,90	159.991.592,77	200.000.000,00	**8.336.804.771,60**
Stanziamento Finale di Cassa	7.017.515.771,11	3.666.679.355,18	5.019.666,22	74.035.783,87	200.000.000,00	**10.963.250.576,38**
Impegni	4.632.175.419,82	981.373.703,32	3.957.827,90	67.113.666,50	0,00	**5.684.620.617,54**
Pagamenti (competenza)	3.833.926.925,19	592.233.636,00	3.957.827,90	67.113.666,50	0	**4.497.232.055,59**
Pagamenti (residui)	725.618.296,60	328.028.142,35	310.000,00	0,00	0	**1.053.956.438,95**

Totale Pagamenti	4.559.545.221,79	920.261.778,35	4.267.827,90	67.113.666,50	0,00	**5.551.188.494,54**
Economie	-25.508.110,60	-144.247.694,12	0,00	0,00	0	**-169.755.804,72**
Residui Passivi da riportare (competenza)	798.248.494,63	389.140.067,32	0,00	0,00	0,00	**1.187.388.561,95**
Residui Passivi da riportare (residui)	1.099.359.682,14	421.685.308,15	751.838,32	0,00	0,00	**1.521.796.828,61**
Totale Residui Attivi da riportare	1.897.608.176,77	810.825.375,47	751.838,32	0,00	0,00	**2.709.185.390,56**

La gestione dei residui passivi

All'inizio dell'esercizio 2016 i residui passivi ammontavano a euro 2.745.509.072,28 (al netto delle partite di giro pari a € 12.451.052,95).

Al 31.12.2016 la massa complessiva dei residui passivi propri, al netto di quelli relativi alle contabilità speciali è pari a euro 2.709.185.390,56.

Come rilevato dalla relazione sulla gestione, le attività gestorie relative ai residui passivi hanno determinato pagamenti per euro 1.053.956.438,95 (al netto delle uscite per conto terzi e partite di giro) e diminuzioni di residui effettuate in sede di riaccertamento ordinario e di verifica della persistenza dell'esistenza delle obbligazioni giuridicamente vincolanti.

Specificamente, in sede di riaccertamento ordinario, sulla base delle comunicazioni ricevute dai Dipartimenti regionali a seguito di diverse e reiterate note inviate dal Dipartimento Bilancio su sollecito anche di questo Collegio, nonché in base alle informazioni in possesso del predetto dipartimento e di precedenti atti amministrativi, sono stati eliminati residui passivi per euro 169.755.804,72.

Anche per i residui passivi, in ossequio al principio contabile generale n. 9 della prudenza su citato, sono state effettuate le verifiche del perimetro sanitario e sono state registrate le insussistenze connesse alle eliminazioni di residui attivi alle risultanze del tavolo Tecnico per la verifica degli adempimenti regionali con il Comitato permanente per la verifica del LEA di cui ai verbali del 26 novembre 2015 e del 26 luglio 2016, per il valore complessivo di euro 64.544.125,00 (residui passivi) e di euro 5.789.541,81 (impegni dell'anno 2016).

In merito al riaccertamento ordinario dei residui passivi (ad esclusione dei residui afferenti al perimetro sanitario), in ossequio ai principi contabili cui si è

data attuazione, come descritto dall'Amministrazione, è stata seguita la seguente metodologia:

1. sono stati eliminati dalle scritture contabili i residui passivi provenienti da esercizi precedenti per i quali i Dipartimenti regionali hanno indicato l'inesistenza di obbligazioni giuridicamente vincolanti;
2. sono stati considerati esigibili nell'esercizio finanziario 2016 e quindi sono stati considerati residui passivi di nuova formazione, secondo quanto previsto dai principi contabili di cui all'allegato 4/2 al D.Lgs. 118/2011 e s.m.i, gli impegni afferenti agli acquisti di beni e servizi la cui prestazione sia stata totalmente resa al 31/12/2016, o per la quale sia stata effettuata la liquidazione entro la chiusura dell'esercizio finanziario o, infine, quelli per i quali il Dirigente cui compete la gestione della spesa abbia attestato che la spesa è liquidabile in quanto la prestazione è stata resa o la fornitura è stata effettuata nell'anno di riferimento;
3. sono stati conservati tra i residui passivi gli impegni assunti nel corso dell'esercizio finanziario 2016 (anche da reiscrizioni) liquidati o pagati in fase antecedente alla chiusura dell'esercizio finanziario 2016;
4. sono stati considerati esigibili dai dipartimenti regionali, e quindi iscritti tra i residui passivi, le somme per contributi a rendicontazione per le quali la rendicontazione sia stata trasmessa dal beneficiario;
5. sono stati ritenute esigibili le somme connesse a debiti pregressi iscritti nel bilancio 2016;
6. sono state considerate esigibili e quindi conservate tra i residui passivi, le somme afferenti a canoni e ad utenze aventi come periodo contrattuale di riferimento l'anno 2016;
7. sono stati reimputati agli esercizi di competenza tutti i residui per i quali i dipartimenti regionali hanno verificato puntualmente l'esigibilità;
8. sono stati reimputati d'ufficio all'esercizio finanziario 2017 tutti gli impegni assunti nell'anno 2016 per i quali non era presente nessuna delle condizioni su indicate, che non erano stati liquidati nell'anno in questione, per i quali non era stata registrata alcuna documentazione o non era presente alcun documento che potesse giustificare il mantenimento a residuo delle spese in questione.

Come precisato anche nello scorso anno, la maggiore mole dei residui (circa il 70%) si è formata nell'ambito del Titolo I, in particolare nell'ambito dei capitoli rientranti nel perimetro sanitario. Ciò, come precisato anche in passato, dipende dal funzionamento delle regole degli impegni di questa tipologia di spesa. Infatti, il volume dei residui è aumentato a partire dall'anno 2014 ovvero dall'anno in cui per la prima volta è stata data attuazione alle disposizioni contenute nell'articolo 20 e segg. del D.Lgs. 118/2011 (titolo II).

Di seguito vengono riassunte in forma tabellare le informazioni relative al valore inziale e finale dei residui passivi, nonché l'indicazione in ordine alla vetustà degli stessi.

RESIDUI DI NUOVA FORMAZIONE

	IMPEGNI DI COMPETENZA ANTE RIACERTAMENTO ORDINARIO DEI RESIDUI	PAGAMENTI IN CONTO COMPETENZA	RESIDUI DI NUOVA FORMAZIONE	IMPEGNI REIMPUTATI	DISIMPEGNI	RESIDUI DI NUOVA FORMAZIONE AL 31.12.2016
TITOLO I	4.840.163.046,26	3.833.926.925,19	1.006.236.121,07	187.286.688,28	20.700.938,16	798.248.494,63
TITOLO II	2.236.091.277,84	592.233.636,00	1.643.857.641,84	1.014.090.532,98	240.627.041,54	389.140.067,32
TITOLO III	3.957.827,90	3.957.827,90	0,00			
TITOLO IV	67.113.666,50	67.113.666,50	0,00			-
TITOLO V	0,00		0,00			-
TOTALE	**7.147.325.818,50**	**4.497.232.055,59**	**2.650.093.762,91**	**1.201.377.221,26**	**261.327.979,70**	**1.187.388.561,95**

RESIDUI PROVENIENTI DA ESERCIZI PRECEDENTI

	RESIDUI PASSIVI AL 31.12.2015	PAGAMENTI IN CONTO RESIDUI	ECONOMIE	RESIDUI DA RESIDUI AL 31.12.2016
TITOLO I	1.850.486.089,34	725.618.296,60	-25.508.110,60	1.099.359.682,14
TITOLO II	893.961.144,62	328.028.142,35	-144.247.694,12	421.685.308,15
TITOLO III	1.061.838,32	310.000,00		751.838,32
TITOLO IV				-
TITOLO V				-
TOTALE	**2.745.509.072,28**	**1.053.956.438,95**	**-169.755.804,72**	**1.521.796.828,61**

La vetustà dei residui passivi presenti nelle scritture contabili regionali a termine del riaccertamento ordinario emerge dalla tabella di seguito riportata:

Residui	Rendiconto Esercizi Precedenti	2012	2013	2014	2015	2016	Totale
Titolo I	0,00	44.461,14	16.209.110,46	583.617.082,67	499.489.027,87	798.248.494,63	1.897.608.176,77
Titolo II	22.814.596,41	4.780.998,83	2.330.677,21	311.867.069,17	79.891.966,53	389.140.067,32	810.825.375,47
Titolo III	126.838,32	0,00			625.000,00		751.838,32
Titolo IV							0,00
Titolo V							0,00
Titolo VI							0,00
TOTALE TITOLI	**22.941.434,73**	**4.825.459,97**	**18.539.787,67**	**895.484.151,84**	**580.005.994,40**	**1.187.388.561,95**	**2.709.185.390,56**
Titolo VII	**607.483,41**	149.782,88	91.025,88	119.291,58	1.233.847,39	7.981.132,95	10.182.564,09
Totale passivi	**23.548.918,14**	**4.975.242,85**	**18.630.813,55**	**895.603.443,42**	**581.239.841,79**	**1.195.369.694,90**	**2.719.367.954,65**

I residui perenti

Il valore finale dei residui perenti è pari a 272.683.430,10 euro e le somme utilizzate nell'anno 2016, in quanto richieste dai creditori, sono pari a euro 39.764.668,96, ovvero ad oltre 10% del valore iniziale dei residui. Le variazioni intervenute nell'anno 2016, sono pari complessivamente a euro 68.492.716,27 e discendono da eliminazioni di debiti privi di obbligazioni giuridicamente vincolanti e da più esatte verifiche del valore degli stessi. I residui perenti di parte corrente, che costituiscono circa il 24% del totale, sono pari a 65.995.024,06 euro, mentre i residui perenti in conto capitale, sono pari a 206.688.406,04 euro.

TIPO FONDO	VALORE AL 01/01/2016	REIMPEGNATO 2016	VARIAZIONI PER INSUSSISTENZA 2016	VALORE AL 31/12/2016
CORRENTE	142.367.353,53	23.822.699,14	-52.549.630,33	65.995.024,06
C/CAPITALE	238.573.461,80	15.941.969,82	-15.943.085,94	206.688.406,04
TOTALE	**380.940.815,33**	**39.764.668,96**	**-68.492.716,27**	**272.683.430,10**

Come si rileva anche dalla relazione sulla gestione, sin dall'esercizio finanziario 2014 è stata bloccata la perenzione contabile e, per tale motivo, il fondo dei residui perenti è destinato nel tempo a ridursi, sino ad estinguersi. In sede di riaccertamento straordinario dei residui l'Amministrazione e in occasione della redazione del Rendiconto dell'esercizio finanziario 2015, ha ritenuto congruo garantire la copertura dei residui perenti nella misura del 54%.

In sede di rendiconto dell'anno 2016, in ossequio all'articolo 60, comma 3, del D.Lgs. 118/2011 è stata accantonata una percentuale dell'avanzo di amministrazione pari al 70% dell'importo complessivo dei residui perenti alla data del 31.12.2016, ovvero pari all'importo di euro 190.814.388,66.

Strumenti finanziari derivati

La Regione Calabria non ha più contratti relativi a strumenti finanziari derivati o da contratti di finanziamento che includono una componente derivata.

SEZIONE IV – STATO PATRIMONIALE E CONTO ECONOMICO

L'ordinamento contabile della Regione Calabria precedente all'entrata in vigore del D.lgs. 118/2011 non prevedeva l'adozione della contabilità economico-patrimoniale. Fino all'entrata in vigore della riforma, infatti, la Regione che non aveva deciso autonomamente di adottare la contabilità economico-patrimoniale, redigeva il "Conto del Patrimonio" nel rispetto del proprio ordinamento contabile. Come rilevato nella relazione sulla gestione, in assenza di uno Stato Patrimoniale preesistente, la Regione, che ha adottato la contabilità economico-patrimoniale dall'esercizio 2016, ha elaborato il Primo Stato patrimoniale di apertura al 1/1/2016 sulla base della situazione rappresentata dal conto del patrimonio dell'esercizio precedente, integrata da una ricognizione straordinaria della situazione patrimoniale e applicando direttamente i principi contabili dell'armonizzazione, sia con riferimento alla classificazione delle voci del patrimonio sia per quanto riguarda i criteri di valutazione. Su tale punto si precisa che nel prospetto allegato non sono stati indicati i su citati valori di apertura.

Inoltre, occorre evidenziare che l'art.11 comma 6 lettera m) D.Lgs. 118/2011, prevede che la relazione sulla gestione allegata al Rendiconto sia inoltre corredata dalla nota integrativa, redatta ai sensi dell'art. 2427 del Codice Civile. Non esprimendosi in altro modo, l'Amministrazione ha ritenuto opportuno, per la nota integrativa, seguire le indicazioni del Codice Civile e dei principi civilistici stabiliti dall'OIC. Pertanto, all'interno della relazione sulla gestione si evince l'inserimento di detta Nota con evidenziazione delle relative tabelle di variazione dei dati iniziali, comprensiva delle eventuali giustificazioni e/o dei chiarimenti.

Lo Stato Patrimoniale e il Conto economico al 31/12/2016

A seguito dell'apertura dei conti al 1/1/2016 e della gestione della contabilità economico-patrimoniale integrata alla contabilità finanziaria mediante l'utilizzo del piano dei conti integrato, le risultanze del bilancio economico patrimoniale al 31/12/2016 presentano un saldo economico pari ad euro -557.050.123.

Dalla relazione sulla gestione redatta dall'Amministrazione, si rileva quanto segue:

I valori delle Immobilizzazioni risultano aggiornati con le variazioni intervenute nella gestione 2016 e sono decurtati delle quote di ammortamento dell'esercizio. Il valore dei beni immobili regionali ha subito variazioni per effetto della gestione degli stessi, per come indicato nella relazione allegata al conto del Patrimonio predisposta dal dirigente del competente Settore. Nel merito questo Collegio invita l'Amministrazione, anche in virtù delle previsioni normative previste dal principio contabile allegato 4/3 al D.Lgs. 118/2011, ad una attenta disamina del patrimonio immobiliare, al fine di dare una concreta e definitiva chiusura della ricognizione in essere con la scadenza del prossimo rendiconto.

I crediti, la cui sussistenza è preliminarmente verificata dalla procedura di riaccertamento ordinario, sono valorizzati al netto del fondo svalutazione crediti e sono attualizzati mediante l'iscrizione dei crediti finanziari che, imputati in contabilità finanziari agli esercizi in cui le rate risultano in scadenza, devono essere iscritti nello Stato patrimoniale per il loro intero ammontare.

I debiti, la cui sussistenza è preliminarmente verificata dalla procedura di riaccertamento ordinario, sono valorizzati in corrispondenza ai residui passivi, ma, a differenza del Conto del Bilancio, comprendono per intero i residui perenti e i debiti da finanziamento che devono essere iscritti nello Stato patrimoniale per il loro intero ammontare.

Le risultanze finali della gestione patrimoniale al 31/12/2016 sono le seguenti:

			STATO PATRIMONIALE (ATTIVO)	31/12/2016	riferimento art.2424 CC	riferimento DM 26/4/95
			A) CREDITI vs.LO STATO ED ALTRE AMMINISTRAZIONI PUBBLICHE PER LA PARTECIPAZIONE AL FONDO DI DOTAZIONE	-	A	A
			TOTALE CREDITI vs PARTECIPANTI (A)	-		
			B) IMMOBILIZZAZIONI			
I			*Immobilizzazioni immateriali*		BI	BI
	1		Costi di impianto e di ampliamento	-	BI1	BI1
	2		Costi di ricerca sviluppo e pubblicità	-	BI2	BI2
	3		Diritti di brevetto ed utilizzazione opere dell'ingegno	507.299	BI3	BI3
	4		Concessioni, licenze, marchi e diritti simile	-	BI4	BI4
	5		Avviamento	-	BI5	BI5
	6		Immobilizzazioni in corso ed acconti	-	BI6	BI6
	9		Altre	-	BI7	BI7
			Totale immobilizzazioni immateriali	**507.299**		
			Immobilizzazioni materiali (3)			
II	1		Beni demaniali	2.530.355		
	1.1		Terreni	-		
	1.2		Fabbricati	2.530.355		
	1.3		Infrastrutture	-		
	1.9		Altri beni demaniali	-		
III	2		Altre immobilizzazioni materiali (3)	3.083.017.094		

	2.1		Terreni	333.991.959	BII1	BII1
		a	*di cui in leasing finanziario*	-		
	2.2		Fabbricati	2.403.044.591		
		a	*di cui in leasing finanziario*	-		
	2.3		Impianti e macchinari	14.693.332	BII2	BII2
		a	*di cui in leasing finanziario*	-		
	2.4		Attrezzature industriali e commerciali	2.796.343	BII3	BII3
	2.5		Mezzi di trasporto	3.466.112		
	2.6		Macchine per ufficio e hardware	121.759		
	2.7		Mobili e arredi	516.763		
	2.8		Infrastrutture	324.386.236		
	2.9		Diritti reali di godimento	-		
	2.99		Altri beni materiali	-		
	3		Immobilizzazioni in corso ed acconti	12.990.953	BII5	BII5
			Totale immobilizzazioni materiali	**3.098.538.402**		
IV			*Immobilizzazioni Finanziarie (1)*			
	1		Partecipazioni in	**35.420.475**	BIII1	BIII1
		a	*imprese controllate*	22.065.558	BIII1a	BIII1a
		b	*imprese partecipate*	13.354.917	BIII1b	BIII1b
		c	*altri soggetti*	-		
	2		Crediti verso	-	BIII2	BIII2
		a	altre amministrazioni pubbliche	-		
		b	*imprese controllate*	-	BIII2a	BIII2a
		c	*imprese partecipate*	-	BIII2b	BIII2b
		d	*altri soggetti*	-	BIII2c BIII2d	BIII2d
	3		Altri titoli	-	BIII3	
			Totale immobilizzazioni finanziarie	**35.420.475**		
			TOTALE IMMOBILIZZAZIONI (B)	**3.134.466.176**	-	-
			C) ATTIVO CIRCOLANTE			
I			*Rimanenze*	-	CI	CI
			Totale rimanenze	-		
II			*Crediti (2)*			
	1		Crediti di natura tributaria	**1.539.093.968**		
		a	*Crediti da tributi destinati al finanziamento della sanità*	1.078.499.079		
		b	*Altri crediti da tributi*	460.594.889		
		c	*Crediti da Fondi perequativi*	-		
	2		Crediti per trasferimenti e contributi	**1.265.867.354**		
		a	*verso amministrazioni pubbliche*	1.164.406.639		
		b	*imprese controllate*	-	CII2	CII2
		c	*imprese partecipate*	-	CII3	CII3
		d	*verso altri soggetti*	101.460.715		
	3		Verso clienti ed utenti	9.995.469	CII1	CII1
	4		Altri Crediti	873.665.976	CII5	CII5
		a	*verso l'erario*	-		
		b	*per attività svolta per c/terzi*	-		
		c	*altri*	873.665.976		
			Totale crediti	**3.688.622.768**		
III			*Attività finanziarie che non costituiscono immobilizzi*			
	1		Partecipazioni	-	CIII1,2,3,4,5	CIII1,2,3
	2		Altri titoli	-	CIII6	CIII5
			Totale attività finanziarie che non costituiscono immobilizzi	-		
IV			*Disponibilità liquide*			
	1		Conto di tesoreria	369.672.385		
		a	*Istituto tesoriere*	369.672.385		CIV1a

		b	*presso Banca d'Italia*	-		
	2		Altri depositi bancari e postali	-	CIV1	CIV1b e CIV1c
	3		Denaro e valori in cassa	-	CIV2 e CIV3	CIV2 e CIV3
	4		Altri conti presso la tesoreria statale intestati all'ente	-		
			Totale disponibilità liquide	**369.672.385**		
			TOTALE ATTIVO CIRCOLANTE (C)	**4.058.295.153**		
			D) RATEI E RISCONTI			
	1		Ratei attivi	-	D	D
	2		Risconti attivi	201.872	D	D
			TOTALE RATEI E RISCONTI (D)	**201.872**		
			TOTALE DELL'ATTIVO (A+B+C+D)	**7.192.963.201**	-	-

			STATO PATRIMONIALE (PASSIVO)	31/12/2016	riferimento art.2424 CC	riferimento DM 26/4/95
			A) PATRIMONIO NETTO			
I			Fondo di dotazione	3.841.166.711	AI	AI
II			Riserve	**- 1.501.393.512**		
	a		*da risultato economico di esercizi precedenti*	- 1.526.040.487	AIV, AV, AVI, AVII, AVII	AIV, AV, AVI, AVII, AVII
	b		*da capitale*	24.646.975	AII, AIII	AII, AIII
	c		*da permessi di costruire*	-		
III			Risultato economico dell'esercizio	- 557.050.123	AIX	AIX
			TOTALE PATRIMONIO NETTO (A)	**1.782.723.076**		
			B) FONDI PER RISCHI ED ONERI			
	1		Per trattamento di quiescenza	-	B1	B1
	2		Per imposte	-	B2	B2
	3		Altri	383.174.597	B3	B3
			TOTALE FONDI RISCHI ED ONERI (B)	**383.174.597**		
			C)TRATTAMENTO DI FINE RAPPORTO	-	C	C
			TOTALE T.F.R. (C)	**-**		
			D) DEBITI (1)			
	1		Debiti da finanziamento	**1.556.675.698**		
		a	*prestiti obbligazionari*	-	D1e D2	D1
		b	*v/ altre amministrazioni pubbliche*	550.406.169		
		c	*verso banche e tesoriere*	-	D4	D3 e D4
		d	*verso altri finanziatori*	1.006.269.529	D5	
	2		Debiti verso fornitori	196.344.777	D7	D6

	3		Acconti	-	D6	D5
	4	-	Debiti per trasferimenti e contributi	**2.443.639.637**		
		a	*enti finanziati dal servizio sanitario nazionale*	-		
		b	*altre amministrazioni pubbliche*	2.324.969.110		
		c	*imprese controllate*	19.840.446	D9	D8
		d	*imprese partecipate*	4.942.297	D10	D9
		e	*altri soggetti*	93.887.784		
	5		Altri debiti	352.009.014	D12,D13,D14	D11,D12,D13
		a	*tributari*	22.940.498		
		b	*verso istituti di previdenza e sicurezza sociale*	4.655.687		
		c	*per attività svolta per c/terzi (2)*	-		
		d	*altri*	324.412.829		
			TOTALE DEBITI (D)	**4.548.669.127**		
			E) RATEI E RISCONTI E CONTRIBUTI AGLI INVESTIMENTI			
I			Ratei passivi	-	E	E
II			Risconti passivi	**478.396.400**	E	E
	1		Contributi agli investimenti	-		
		a	da altre amministrazioni pubbliche	-		
		b	da altri soggetti	-		
	2		Concessioni pluriennali	-		
	3		Altri risconti passivi	478.396.400		
			TOTALE RATEI E RISCONTI (E)	**478.396.400**		
			TOTALE DEL PASSIVO (A+B+C+D+E)	**7.192.963.201**	-	-
			CONTI D'ORDINE			
			1) Impegni su esercizi futuri	-		
			2) beni di terzi in uso	-		
			3) beni dati in uso a terzi	-		
			4) garanzie prestate a amministrazioni pubbliche	-		
			5) garanzie prestate a imprese controllate	-		
			6) garanzie prestate a imprese partecipate	-		
			7) garanzie prestate a altre imprese	-		
			TOTALE CONTI D'ORDINE	-	-	-

Il Conto Economico è stato redatto, per come indicato nella relazione, a seguito della gestione delle transazioni intervenute nell'esercizio 2016, registrate in

contabilità finanziaria riclassificate in contabilità economico-patrimoniale mediante la registrazione dei fatti gestionali sotto il profilo economico-patrimoniale grazie all'ausilio del piano dei conti integrato. Le scritture derivanti dalla contabilità finanziaria e classificate con le voci del piano dei conti integrato sono state completate con le scritture di rettifica proprie della contabilità civilistica (ammortamenti, accantonamenti, ecc.).

Si rappresentano di seguito le risultanze finali:

		CONTO ECONOMICO	31/12/2016	riferimento art.2425 cc	riferimento DM 26/4/95
		A) COMPONENTI POSITIVI DELLA GESTIONE			
1		Proventi da tributi	4.436.765.658		
2		Proventi da fondi perequativi	-		
3		**Proventi da trasferimenti e contributi**	**1.199.232.601**		
	a	*Proventi da trasferimenti correnti*	476.061.401		A5c
	b	*Quota annuale di contributi agli investimenti*	-		E20c
	c	*Contributi agli investimenti*	723.171.200		
4		Ricavi delle vendite e prestazioni e proventi da servizi pubblici	**21.473.487**	A1	A1a
	a	*Proventi derivanti dalla gestione dei beni*	349.457		
	b	*Ricavi della vendita di beni*	175.185		
	c	*Ricavi e proventi dalla prestazione di servizi*	20.948.844		
5		Variazioni nelle rimanenze di prodotti in corso di lavorazione, etc. (+/-)	-	A2	A2
6		Variazione dei lavori in corso su ordinazione	-	A3	A3
7		Incrementi di immobilizzazioni per lavori interni	-	A4	A4
8		Altri ricavi e proventi diversi	**57.519.320**	A5	A5 a e b
		TOTALE COMPONENTI POSITIVI DELLA GESTIONE (A)	**5.714.991.065**		
		B) COMPONENTI NEGATIVI DELLA GESTIONE			
9		Acquisto di materie prime e/o beni di consumo	6.088.342	B6	B6
10		Prestazioni di servizi	445.420.560	B7	B7
11		Utilizzo beni di terzi	3.947.882	B8	B8
12		Trasferimenti e contributi	**4.708.931.053**		
	a	*Trasferimenti correnti*	3.974.515.586		
	b	*Contributi agli investimenti ad Amministrazioni pubb.*	661.616.811		
	c	*Contributi agli investimenti ad altri soggetti*	72.798.656		
13		Personale	120.163.171	B9	B9
14		Ammortamenti e svalutazioni	**20.636.996**	B10	B10
	a	*Ammortamenti di immobilizzazioni Immateriali*	126.825	B10a	B10a
	b	*Ammortamenti di immobilizzazioni materiali*	20.510.171	B10b	B10b
	c	*Altre svalutazioni delle immobilizzazioni*	-	B10c	B10c
	d	*Svalutazione dei crediti*	-	B10d	B10d
15		Variazioni nelle rimanenze di materie prime e/o beni di consumo (+/-)	-	B11	B11
16		Accantonamenti per rischi	-	B12	B12
17		Altri accantonamenti	-	B13	B13
18		Oneri diversi di gestione	38.805.154	B14	B14
		TOTALE COMPONENTI NEGATIVI DELLA GESTIONE (B)	**5.343.993.159**		
		DIFFERENZA FRA COMP. POSITIVI E NEGATIVI DELLA GESTIONE (A-B)	**370.997.906**	**-**	**-**
		C) PROVENTI ED ONERI FINANZIARI			
		Proventi finanziari			

19		Proventi da partecipazioni	-	C15	C15
	a	*da società controllate*	-		
	b	*da società partecipate*	-		
	c	*da altri soggetti*	-		
20		Altri proventi finanziari	4.147.847	C16	C16
		Totale proventi finanziari	4.147.847		
		Oneri finanziari	55.544.955		
21		Interessi ed altri oneri finanziari	55.544.955	C17	C17
	a	*Interessi passivi*	55.544.955		
	b	*Altri oneri finanziari*	-		
		Totale oneri finanziari	55.544.955		
		TOTALE PROVENTI ED ONERI FINANZIARI (C)	**- 51.397.108**	**-**	**-**
		D) RETTIFICHE DI VALORE ATTIVITA' FINANZIARIE			
22		Rivalutazioni	-	D18	**D18**
23		Svalutazioni	-	D19	**D19**
		TOTALE RETTIFICHE (D)	**-**		
		E) PROVENTI ED ONERI STRAORDINARI			
24		Proventi straordinari	271.922.259	E20	E20
	a	*Proventi da permessi di costruire*	-		
	b	*Proventi da trasferimenti in conto capitale*	32.969.040		
	c	*Sopravvenienze attive e insussistenze del passivo*	238.941.653		E20b
	d	*Plusvalenze patrimoniali*	11.566		E20c
	e	*Altri proventi straordinari*	-		
		Totale proventi straordinari	**271.922.259**		
25		Oneri straordinari	1.140.397.390	E21	E21
	a	*Trasferimenti in conto capitale*	147.158.549		
	b	*Sopravvenienze passive e insussistenze dell'attivo*	993.238.841		E21b
	c	*Minusvalenze patrimoniali*	-		E21a
	d	*Altri oneri straordinari*	-		E21d
		Totale oneri straordinari	**1.140.397.390**		
		TOTALE PROVENTI ED ONERI STRAORDINARI (E)	**- 868.475.131**		
		RISULTATO PRIMA DELLE IMPOSTE (A-B+C+D+E)	- 548.874.334		
26		Imposte (*)	8.175.790	E22	E22
27		**RISULTATO DELL'ESERCIZIO**	- 557.050.123	E23	E23

(*) Per gli enti in contabilità finanziaria la voce si riferisce all'IRAP.

Questo Collegio, rilevato il lavoro svolto dall'Amministrazione con la prima applicazione della contabilità economico-patrimoniale integrata alla contabilità finanziaria, considerate le notevoli difficoltà che la stessa Amministrazione ha riscontrato durante le fasi di tale passaggio, evidenzia che le risultanze del bilancio economico patrimoniale al 31/12/2016, soprattutto per quanto concerne lo Stato patrimoniale, occorrono di ulteriori modifiche e/o integrazioni.

Pertanto, in virtù di quanto disposto dall'Allegato 4/3 del D.Lgs. 118/2011, al terzo capoverso del paragrafo 9.3, (che testualmente recita: "*L'attività di ricognizione straordinaria del patrimonio, e la conseguente rideterminazione del valore del patrimonio, deve in ogni caso concludersi entro il secondo esercizio dall'entrata in vigore della contabilità economico-patrimoniale (entro l'esercizio 2017, esclusi gli enti che hanno partecipato alla sperimentazione)*;"), codesto Collegio invita l'Amministrazione a procedere con la massima celerità, comunque entro e non oltre la chiusura dell'esercizio in corso, alla ricognizione patrimoniale, affinché dall'esposizione dei dati nei prospetti riclassificati si possa evincere una chiara situazione economico/patrimoniale dell'Ente, in linea con il più volte richiamato D.Lgs. 118/2011.

Sempre in merito a quanto sino ad ora esposto, in virtù della indispensabile ricognizione da effettuare, questo Collegio raccomanda all'Amministrazione, con la prossima chiusura d'esercizio, di rispettare, nella stesura dei prospetti riclassificati, determinati dettami, a titolo esemplificativo e non esaustivo, quali:

- differenziare i crediti e i debiti a breve termine da quelli a medio/lungo, secondo le modalità indicate nel glossario del piano dei conti integrato;
- quantificare e valorizzare le rimanenze finali secondo quanto previsto dal citato allegato 4/3;
- redigere la nota integrativa in modo esaustivo, ossia evidenziando meglio le variazioni intervenute durante l'esercizio, la metodologia dei principi applicati con le modalità di valutazione delle singole poste attive e passive;
- esporre in modo esauriente la riconciliazione delle entrate di competenza con i componenti positivi della gestione.

Inoltre, si suggerisce all'Amministrazione di effettuare una attenta analisi degli oneri finanziari che nell'anno 2016 sono stati pari ad euro 55.544.955.

SEZIONE IV – SPESA DEL PERSONALE

Diminuzione delle spese di personale (come da comunicazione da parte del Dipartimento interessato):

La seguente tabella si riferisce al monitoraggio definito dall'articolo 1 – comma 557 delle legge 296/2006 e ss.mm. ed ii., così come ulteriormente definito dalla Corte dei Conti – Sezioni riunite- con sentenza n° 27/contr/11 del 12/05/2011, della spesa di personale (somme impegnate) riferita agli anni dal 2011 al 2016, nel quale si indicano le componenti da considerare , le componenti escluse dal monitoraggio e le componenti da non considerare. Dal totale annuo risulta una progressiva diminuzione della spesa.

REGIONE CALABRIA - DIPARTIMENTO ORGANIZZAZIONE E PERSONALE
"Spesa di personale" (art.1, co. 557, L. 296/2006 s.m.i.)
(NUOVA DETERMINAZIONE SU SENTENZA CORTE DEI CONTI A SEZIONI RIUNITE N° 27/CONTR/11 DEL 12 MAGGIO 2011)

Componenti consederate per la determinazione della spesa		SOMME IMPEGNATE (valori in euro)					
A	**SPESE DEL PERSONALE DELLA GIUNTA REGIONALE E DEL CONSIGLIO REGIONALE .**	**ANNO 2011**	**ANNO 2012**	**ANNO 2013**	**ANNO 2014**	**ANNO 2015**	**ANNO 2016**
A.1	Retribuzioni lorde al personale dipendente con contratto a tempo indeterminato e a tempo determinato	**93.340.482,08**	**94.932.134,16**	**93.666.347,00**	**87.203.315,14**	**83.831.371,96**	**85.530.871,77**
A.2	Spese per collaborazione coordinata e continuativa o altre forme di rapporto di lavoro flessibile o con convenzioni	**11.061.809,04**	**8.836.727,00**	**9.421.842,00**	**10.710.057,31**	**9.664.367,26**	**7.339.184,37**
A.3	Emolumenti a carico dell'Amministrazione corrisposti ai lavoratori socialmente utili o di pubblica util.	**0,00**	**0,00**	**0,00**	**111.251,74**	**111.251,74**	**112.000,00**
A.4	Oneri riflessi a carico del datore di lavoro per contributi obbligatori	**25.132.800,01**	**24.700.797,00**	**22.571.787,00**	**24.972.538,16**	**26.717.276,22**	**25.724.043,08**
A.5	IRAP	**8.740.309,87**	**8.560.373,00**	**7.769.954,00**	**7.257.559,37**	**6.358.680,45**	**7.804.242,72**
A.6	Oneri per il nucleo familiare, buoni pasto e spese per equo indennizzo	**3.258.021,00**	**2.425.333,00**	**2.436.822,00**	**2.453.264,61**	**2.140.347,24**	**2.456.500,00**
A.7	Somme rimborsate ad altre amministrazioni per il personale in posizione di comando	**3.924.729,00**	**3.973.193,00**	**2.942.176,00**	**2.165.011,00**	**2.425.885,56**	**750.000,00**
A.8	Spese di personale a vario titolo utilizzato, senza estinzione del rapporto di pubblico impiego, in strutture e organismi variamente denominati o comunque facenti capo all'Ente	-	-	-	-	-	-
A.9	Altre spese (inter.riv;ferie non godute;ind. Di preavviso)	***1.452.181,32***	***777.087,71***	***841.340,00***	**1.115.080,88**	**2.613.862,70**	**750.000,00**
TOTALE COMPONENTI CONSIDERATE		**146.910.332,32**	**144.205.644,87**	**139.650.268,00**	**135.988.078,21**	**133.863.043,13**	**130.466.841,94**
B	**Componenti escluse dalla determinazione della spesa**	**2011**	**2012**	**2013**	**2014**	**2015**	**2016**
B.1	Spese di personale totalmente a carico di finanziamenti comunitari o privati	4.329.067,46	3.822.541,85	2.941.758,33	3.647.912,79	3.647.912,79	4.090.000,00
B.2	Spese per il lavoro straordinario e altri oneri di personale direttamente connessi all'attività elettorale con rimborso dal Ministero dell'Interno	0,00	0,00	0,00	92.234,41	92.234,41	84.000,00
B.3	Spese per la formazione e rimborsi per le missioni	267.513,00	342.118,00	320.733,00	173.794,00	93.232,15	193.232,15
B.4	Oneri derivanti dai rinnovi contrattuali intervenuti dopo l'anno 2004, per gli anni 2006, 2007, 2008 ed anni successivi	0,00	0,00	0,00	-	-	-
B.5	Spese per il personale appartenente alle categorie protette	1.265.757,00	1.193.757,00	1.168.757,00	1.123.757,00	1.409.180,75	1.414.180,75
B.6	Spese sostenute per il personale comandato presso altre amministrazioni per le quali è previsto il rimborso dalle amm. utilizzatrici	898.925,94	895.742,11	924.258,07	1.058.035,47	700.000,00	1.640.000,00
TOTALE COMPONENTI ESCLUSE		**6.761.263,40**	**6.254.158,96**	**5.355.506,40**	**6.095.733,67**	**5.942.560,10**	**7.421.412,90**
C	**TOTALE A - TOTALE B = TETTO DELLA SPESA AL NETTO DELLE COMPONENTI ESCLUSE**	**140.149.068,92**	**137.951.485,91**	**134.294.761,60**	**129.892.344,54**	**127.920.483,03**	**123.045.429,04**
D	Componenti non considerate	**2011**	**2012**	**2013**	**2014**	**2015**	**2016**
D.1	Trasferimento di risorse alle amministrazioni provinciali - Personale regionale trasferito alle province (L.R. n° 34/2002)	46.639.457,80	42.080.208,67	32.396.966,54	29.700.000,00	29.700.000,00	28.026.512,17
D.2	Trasferimento di risorse alle ASP (Aziende Sanitarie Provinciali) - Personale ex Equipes trasferito alle ASP (L.R. n° 9/2007 articolo 28)	16.772.414,80	16.772.414,80	16.621.563,48	16.621.563,48	16.621.563,48	16.621.563,48
TOTALE COMPONENTI NON CONSIDERATE		**63.411.872,60**	**58.852.623,47**	**49.018.530,02**	**46.321.563,48**	**46.321.563,48**	**44.648.075,65**
E	TOTALE C + TOTALE D = TETTO COMPLESSIVO DELLA SPESA AL NETTO DELLE COMPONENTI ESCLUSE	**203.560.941,52**	**196.804.109,38**	**183.313.291,62**	**176.213.908,02**	**174.242.046,51**	**167.693.504,69**

Il seguente prospetto, invece, permette di calcolare, sempre per gli anni di riferimento di cui alla precedente tabella, quanto è il rapporto fra la spesa del personale e la spesa corrente della Regione Calabria al netto della spesa sanitaria. In questo caso risulta una diminuzione percentuale in confronto all'anno precedente, tenuto conto che dal 2013 divengono consistenti le spese del personale delle Società partecipate.

REGIONE CALABRIA - DIPARTIMENTO ORGANIZZAZIONE E PERSONALE						
Rapporto Spesa personale/Spesa corrente (ai sensi dell'art. 1, commi 562 e 557, della legge 296/2006) (NUOVA DETERMINAZIONE SULLA BASE DELLA SENTENZA DELLA CORTE DEI CONTI, SS.RR. n° 27/CONTR/11 DEL 12 MAGGIO 2011)				*****		
	2011	2012	2013	2014	2015	2016
Spesa personale Regionale Comprensiva di quella del Consiglio Regionale (somme impegnate)	146.910.332,32	144.205.644,87	139.650.268,00	135.988.078,21	133.863.043,13	130.466.841,94
Spesa personale So.Ri.Cal. SPA (somme impegnate) ***	12.681.437,00	12.472.773,00	12.750.883,00	12.750.883,00	12.750.883,00	12.750.883,00
Spesa personale Fincalabria Spa (somme impegnate) ***	545.421,09	453.131,74	475.670,58	475.670,58	475.670,58	475.670,58
Spesa personale Sial Servizi (somme impegnate) ***	0,00	0,00	200.225,18	200.225,18	200.225,18	200.225,18
Spesa personale Progetto Magna Graecia (somme impegnate) ***	0,00	158.067,90	244.801,89	244.801,89	244.801,89	244.801,89
Spesa personale Ferrovie della Calabria SrL (somme impegnate) ***	0,00	2.153.349,26	35.935.974,61	35.935.974,61	35.935.974,61	35.935.974,61
Spesa personale Terme Sibarite S.p.A. (somme impegnate) ****	828.494,25	832.421,65	791.045,00	791.045,00	791.045,00	791.045,00
Spesa personale Comac S.r.L. (somme impegnate) ****	366.036,00	360.943,00	365.905,00	348.828,21	348.828,21	348.828,21
Spesa personale del Consorzio per la promozione della cultura e degli studi universitari di Crotone S.r.L. (somme impegnate) ****	18.478,00	0,00	0,00	0,00	0,00	0,00
Spesa personale Società in House Portanova SPA (Consiglio Regionale) (somme impegnate) ****	1.265.877,00	1.519.557,65	1.631.964,41	1.498.781,82	1.498.781,82	1.061.676,00
TOTALI	162.618.085,66	162.155.889,07	192.046.737,67	188.234.288,50	186.109.253,42	182.275.946,41
	impegni	impegni	impegni	impegni	impegni	impegni
Spesa corrente totale comprensiva di quella del Consiglio Regionale	4.408.846.608,86	4.626.953.143,55	4.291.851.174,89	6.753.182.860,68	4.790.825.865,55	4.776.067.811,36
Spesa corrente sanità	3.356.379.572,00	3.573.928.880,29	3.405.679.795,88	5.726.232.755,78	3.635.107.843,40	3.620.349.789,21
	1.052.467.036,86	1.053.024.263,26	886.171.379,01	1.026.950.104,90	1.155.718.022,15	1.155.718.022,15
Rapporto Spesa personale/Spesa corrente	15,451133%	15,399065%	21,671512%	18,329448%	16,103344%	15,771663%

Dati elaborati con riferimento alla nota del Dipartimento Bilancio prot. n° 106678 del 26/03/2014 e nota prot. n° 132314 del 16/04/2014	*/*/*/*/ dati economici aggiornati giusta nota e-mail regioneria generale del 7/03/2016
*** = Società Partecipate : dati comunicati dal Dipartimento controlli con nota del 1/4/2014 n° 0113606	***** Dati del Consiglio Regionale aggiornati giusta e-mail del 8/03/2016
**** = Società Partecipate : dati comunicati in aggiornamento dal Dipartimento controlli con nota del 15/04/2014 n° 130757	

Dall'esame della tabella emerge che la spesa complessiva del personale per l'anno 2016, è sensibilmente diminuita rispetto all'anno precedente e che l'incidenza sulle spese correnti è sostanzialmente stabile.

Relativamente a quanto stabilito dall'art. 1, comma 557, Legge n. 296 del 27.12.2006, come modificato dall'art. 14, comma 7, D.L. n. 78 del 31.05.2010, convertito nella Legge n. 122 del
30.07.2010, il Collegio invita al rispetto del punto 1 lett. a) del su citato comma 557. In caso di mancato rispetto di tale norma, come statuito dal punto 3 del medesimo comma, si applica l'art. 76, comma 4 del D.L. n. 112 del 25.06.2008, convertito nella Legge n. 133 del 06.08.2008, che dispone il "*divieto di procedere ad assunzioni di personale a qualsiasi titolo, con qualsivoglia tipologia contrattuale, ivi compresi i rapporti di collaborazione continuata e continuativa e di somministrazione, anche con riferimento ai processi di stabilizzazioni in atto*".
Infine, per il personale non dirigenziale risultano, per gli anni interessati 2011/2016, le somme costituite per il relativo fondo di produttività nel quale si evidenziano le decurtazioni effettuate ai sensi del D.L. 78/2010 e ss.mm. ed ii... Si fa presente che per gli anni 2013, 2014, 2015 e 2016, relativamente alla contrattazione decentrata integrativa, questo Collegio, visti giusti verbali, si è espresso in merito, invitando l'Amministrazione, pima di una possibile erogazione, a valutare eventuali recuperi di somme liquidate per gli anni precedenti e non dovute.
Invece per il personale dirigente, per gli anni interessati 2011/2016, non risultano effettuate decurtazioni nelle somme costituite per il relativo fondo di produttività per il personale cessato, ai sensi del D.L. 78/2010 e ss.mm. ed ii.. Si evidenzia che per gli anni 2013, 2014, 2015 e 2016, come evidenziato nel punto precedente, questo Collegio, visti giusti verbali, si è espresso in merito, invitando l'Amministrazione, pima di una possibile erogazione, a valutare eventuali recuperi di somme liquidate per gli anni precedenti e non dovute.

SEZIONE V - IL PAREGGIO DI BILANCIO

La legge di stabilità per l'anno 2016 ha definitivamente statuito la modifica delle regole previgenti in tema di patto di stabilità. Infatti, l'articolo 1, comma 707, della legge 28 dicembre 2015, n. 208, dispone la cessazione dell'applicazione, a decorrere dall'anno 2016, dei commi 461, 463, 464, 468, 469 e dei commi da 474 a 483, della legge 23 dicembre 2014, n. 190, e successive modificazioni, ferma restando l'applicazione, nell'esercizio 2016, delle sanzioni nel caso di mancato rispetto dell'obiettivo del pareggio relativo all'anno 2015.

I successivi commi della citata legge di stabilità dispongono che le regioni devono conseguire:

a) un saldo non negativo, in termini di competenza, tra le entrate finali e le spese finali;

b) che ai fini della determinazione del predetto saldo di riferimento prevede che le entrate finali sono quelle ascrivibili ai titoli 1, 2, 3, 4 e 5 dello schema di bilancio previsto dal decreto legislativo 23 giugno 2011, n. 118, e le spese finali sono quelle ascrivibili ai titoli 1, 2 e 3 del medesimo schema di bilancio.

Tenuto conto che l'intesa sancita nella seduta del 11 febbraio 2016 le Regioni, al fine di raggiungere gli obiettivi di finanza pubblica per l'esercizio 2016 si sono impegnate a conseguire un risultato positivo dei saldi di competenza finanziaria di cui all'articolo 1, comma 710, della legge n. 208 del 2015, secondo gli importi indicati nella tabella n. 1 allegata all'intesa, al netto degli importi comunicati al Ministero dell'economia e delle finanze entro il 31 luglio 2016, dalle Regioni che intendono avvalersi della facoltà di effettuare i pagamenti sui rimanenti progetti finanziati con risorse del Fondo sviluppo e coesione, mediate utilizzo di risorse del proprio bilancio, senza maturare il diritto a ricevere le corrispondenti quote di trasferimento di risorse del predetto fondo. Per la Regione Calabria, quindi, il contributo alla finanza pubblica, in termini di indebitamento netto (al netto del contributo fondo conto interessi di cui al comma 541 della legge 190/2015 e delle risorse per interventi nell'ambito dell'edilizia sanitaria) di cui alla tabella n. 1 dell'intesa su citata, vale euro 84.751.000. Si riportano di seguito i prospetti inviati al ministero dell'economia e delle finanze in data 28 marzo 2017, predisposti in base agli accertamenti e agli impegni ancora non definitivi, dai quali emerge il rispetto degli obiettivi di finanza pubblica.

Allegato A - Modello 1SF/16

SALDO DI BILANCIO 2016 (Art. 1, comma 710 e seguenti, della legge n. 208/2015)
REGIONI E PROVINCE AUTONOME DI TRENTO E DI BOLZANO
MONITORAGGIO DELLE RISULTANZE DEL PAREGGIO DI BILANCIO PER L'ANNO 2016
REGIONE REGIONE CALABRIA

(importi in migliaia di euro)

EQUILIBRIO ENTRATE FINALI - SPESE FINALI (ART. 1, comma 711, Legge di stabilità 2016)	PREVISIONI DI COMPETENZA 2016	ACCERTAMENTI/IMPEGNI A TUTTO IL 31 Dicembre 2016	CASSA A TUTTO IL 2016 (facoltativo)(6)
A) Fondo pluriennale vincolato di entrata per spese correnti (1)	87.709	87.709	0
B) Fondo pluriennale vincolato di entrata in conto capitale al netto delle quote finanziate da debito (1)	314.637	314.637	0
B/bis) Fondo pluriennale vincolato di entrata per partite finanziarie (1)	0	0	0
C) Titolo 1 - Entrate correnti di natura tributaria, contributiva e perequativa	4.403.293	4.511.043	0
D1) Titolo 2 - Trasferimenti correnti	594.530	537.697	0
D2) Contributo di cui all'art. 1, comma 683, legge di stabilità 2016	0	0	0
D3) Accertamenti per compartecipazione IVA effettuati a titolo di sistemazione contabile in applicazione dell'art. 1, c. 530 , L 232/2016	0	0	0
D) Titolo 2 - Trasferimenti correnti validi ai fini dei saldi finanza pubblica (D=D1-D2-D3)	594.530	537.697	0
E) Titolo 3 - Entrate extratributarie	27.702	67.400	0
F) Titolo 4 - Entrate in c/capitale	1.699.651	983.461	0
G) Titolo 5 - Entrate da riduzione di attività finanziarie	3.500	3.500	0
H) ENTRATE FINALI (H=C+D+E+F+G)	6.728.676	6.103.101	0
I1) Titolo 1 - Spese correnti al netto del fondo pluriennale vincolato	5.148.427	4.605.191	0
I2) Fondo pluriennale vincolato di parte corrente	153.007	153.007	0
I3) Fondo crediti di dubbia esigibilità di parte corrente (2)	22.789	0	0
I4) Fondo contenzioso (destinato a confluire nel risultato di amministrazione)	25.976	0	0
I5) Altri accantonamenti (destinati a confluire nel risultato di amministrazione) (3)	196.493	0	0
I6) Impegni del perimetro sanitario del bilancio finanziati dagli utilizzi del risultato di amministrazione relativo alla gestione sanitaria formatosi nell'esercizio 2015 (art. 1, c. 712-ter, legge stabilità 2016)	949	879	0
I7) impegni effettuati in funzione dell'acquisizione, nel 2016, delle anticipazioni di liquidità di cui all'articolo 3, comma 1, lettera a), del decreto-legge 8 aprile 2013, n. 35	0	0	0
I) Titolo 1 - Spese correnti valide ai fini dei saldi di finanza pubblica (I=I1+I2-I3-I4-I5-I6-I7)	5.055.227	4.757.319	0
L1) Titolo 2 - Spese in c/ capitale al netto del fondo pluriennale vincolato	3.056.415	1.031.868	0
L2) Fondo pluriennale vincolato in c/capitale al netto della quota finanziata da debito (1)	410.047	410.047	0
L3) Fondo crediti di dubbia esigibilità in c/capitale (2)	0	0	0
L4) Altri accantonamenti (destinati a confluire nel risultato di amministrazione) (3)	467.354	0	0
L) Titolo 2 - Spese in c/capitale valide ai fini dei saldi di finanza pubblica (L=L1+L2-L3-L4)	2.999.108	1.441.915	0
M) Titolo 3 - Spese per incremento di attività finanziaria	3.958	3.958	0
N) SPESE FINALI (N=I+L+M)	8.058.293	6.203.192	0
J) Saldo anticipazione finanziamento sanità (anticip. sanità concessa - le relative regolazioni contabili per i rimborsi anticipazione sanità effettuate nell'anno) (solo ai fini saldo di cassa)	0	0	0
O) SALDO TRA ENTRATE E SPESE FINALI VALIDE AI FINI DEI SALDI DI FINANZA PUBBLICA (O=A+B+B/bis+H-N+J)	-927.271	302.255	0
P) Spazi finanziari ceduti agli enti locali (art. 1, comma 728, L. n. 208/2015) (4)	0	0	0

Allegato B - Modello 2C/16

Saldo di bilancio 2016 (Art. 1, comma 710 e seguenti, della legge n. 208/ 2015)

PROSPETTO per la CERTIFICAZIONE della verifica del rispetto degli obiettivi di saldo 2016

da trasmettere entro il termine perentorio del 31 marzo 2017

REGIONE CALABRIA

VISTI i risultati della gestione di competenza finanziaria dell'esercizio 2016;

VISTE le informazioni sul monitoraggio degli equilibri tra entrate e spese finali 2016 trasmesse da questo Ente all'apposito sito web

SI CERTIFICANO LE SEGUENTI RISULTANZE:

Importi in migliaia di euro

	RISULTATI 2016	**dati di competenza finanziaria**	**dati di cassa (facoltativo)**
O	SALDO TRA ENTRATE E SPESE FINALI VALIDE AI FINI DEI SALDI DI FINANZA PUBBLICA	302.255	0
P	SPAZI FINANZIARI CEDUTI AGLI ENTI LOCALI (art. 1, comma 728, Legge di stabilità 2016)	0	0
Q	SALDO TRA ENTRATE E SPESE FINALI NETTO (Q=O-P)	302.255	0
R	OBIETTIVO DI SALDO DI CUI ALL'INTESA DELL'11 FEBBRAIO 2016	84.751	0
S	DIFFERENZA TRA IL SALDO TRA ENTRATE E SPESE FINALI NETTE E OBIETTIVO (S=Q-R)	217.504	0

Sulla base delle predette risultanze si certifica che :

[X] *è stato conseguito il saldo di competenza finanziaria tra entrate finali e spese finali di cui all'Intesa sancita l'11 febbraio 2016 in Conferenza Stato Regioni (S è pari a 0 o positivo)*

[ ] *non è stato conseguito il saldo di competenza finanziaria tra entrate finali e spese finali di cui all'Intesa sancita l'11 febbraio 2016 in Conferenza Stato Regioni (S è negativo) (*)*

[ ] *è stato conseguito il saldo di cassa tra entrate finali e spese finali di cui all'articolo 1, comma 710-bis, della legge 28 dicembre 2015, n. 208 (S è pari a 0 o positivo - facoltativo)*

DATA

IL PRESIDENTE

IL RESPONSABILE DEL SERVIZIO FINANZIARIO

Organo Revisione (1)

Organo Revisione (2)

Organo Revisione (3)

(*) Alle regioni Friuli Venezia Giulia, Valle d'Aosta, Trentino-Alto Adige e alle province autonome di Trento e di Bolzano non si applicano le sanzioni di cui all'articolo 1, comma 723, della legge n. 208 del 2015.

SEZIONE VI - TEMPESTIVITÀ DEI PAGAMENTI

In ordine alla tematica della tempestività dei pagamenti nelle transazioni commerciali tra imprese e pubblica amministrazione, il Collegio rileva che la Regione Calabria ha implementato processi e strumenti volti a garantire il rispetto dei tempi di pagamento, in un'ottica che si pone fra l'altro a vantaggio dell'immissione di liquidità al sistema economico, rappresentando quindi un ulteriore strumento di politica economica anche a sostegno della crisi in atto.
In particolare, sono state delle circolari destinate alle Direzioni Generali che, sancendo rigorose e definite procedure e tempistiche attinenti la registrazione delle fatture per tutte le casistiche possibili, hanno consentito il rispetto dei tempi di pagamento prescritti dal nuovo quadro normativo.
Le linee Guida prevedono che le Direzioni effettuino idonea segnalazione per evitare ritardi nei pagamenti in caso di superamento dei tempi stabiliti.
Il Collegio in merito a ciò prende atto che è stata prodotta dal Dirigente del Settore Ragioneria l'attestazione, ai sensi dell'art. 41 del D.L. n. 66/2014, che l'indicatore di tempestività dei pagamenti, nell'esercizio finanziario 2016, è risultato essere pari a 27,68. Di seguito l'attestazione allegata al rendiconto:

REGIONE CALABRIA

ATTESTAZIONE

In ottemperanza all'art. 41 del D.L. n. 66/2014

SI ATTESTA

Che l'indicatore di tempestività dei pagamenti nelle transazioni Commerciali nell'esercizio finanziario 2016 è pari a 27,68.

Il Dirigente
D.ssa Rosaria Guzzo

Il Presidente

IL PRESIDENTE
On.le Gerardo Mario Oliverio

SEZIONE VII - ORGANISMI PARTECIPATI

L'art. 11, comma 6, lett. j) del d.lgs. n. 118/2011 dispone che nella relazione sulla gestione vengano illustrati "gli esiti della verifica dei crediti e dei debiti reciproci con i propri enti strumentali e le società controllate e partecipate. La predetta informativa, asseverata dai rispettivi organi di revisione, evidenzia analiticamente eventuali discordanze e ne fornisce la motivazione; in tal caso l'ente assume senza indugio, e comunque non oltre il termine dell'esercizio finanziario in corso, i provvedimenti necessari ai fini della riconciliazione delle partite debitorie e creditorie".

Al fine di dare la predetta informazione, il dirigente del dipartimento "Bilancio, Finanze e Patrimonio", con nota n. 34692 del 6 febbraio 2017, su sollecito di codesto Collegio, ha chiesto ai dipartimenti regionali di fornire comunicazioni in merito all'esito della verifica dei crediti e dei debiti con i propri Enti strumentali e società partecipate. Successivamente, tenuto conto che nessuna delle obbligatorie attività richieste dalla legge è stata documentata dai dipartimenti regionali, con nota n. 100052 del 23 marzo 2017 è stata reiterata la medesima richiesta dal Dipartimento.

Successivi e individuali solleciti sono stati inviati ai Dipartimenti vigilanti ma, nonostante ciò alla data odierna non è possibile l'esito della verifica di cui trattasi per tutti gli enti strumentali e le società partecipate regionali.

Preme sottolinearsi che, nonostante i diversi solleciti anche di codesto Collegio, probabilmente a causa del lento assorbimento della riforma contabile, alcuni dipartimenti regionali hanno omesso le attività di verifica necessarie per poter procedere alla "circolarizzazione dei crediti" limitandosi, nella migliore delle ipotesi, a richiedere alla società e agli enti di indicare i crediti e i debiti vantati nei confronti della Regione. In altre occasioni, invece, i Dipartimenti si sono limitati ad attestare le sole somme di cui erano a conoscenza senza interfacciarsi con gli enti e le società o di verificare, presso altri settori dell'Amministrazione, l'esistenza di atti amministrativi attestanti l'esistenza di rapporti creditori o debitori.

Gli esiti delle verifiche riportate in allegato alla relazione sulla gestione quindi, sono prevalentemente il frutto del lavoro posto in essere dal Dipartimento Bilancio, patrimonio e finanze, che, a fronte dell'acclarata inerzia, e delle incomplete o inconferenti risposte dei Dipartimenti vigilanti, e senza averne assolutamente competenza, ha provato a interfacciarsi con gli Enti, le società e i Dipartimenti stessi, su indicazione di questo Collegio, al fine di effettuare una circolarizzazione corretta.

Per tale ragione, e come meglio dettagliato nelle note inserite nell'allegato 2, la verifica dei crediti e dei debiti di cui trattasi non è stata, ad oggi, interamente completata.

Pertanto si invita l'Amministrazione a concludere tale verifica e a procedere alla prossima nei tempi utili, affinché non si verifichi tale circostanza, ed

eventualmente a procedere, viste le proprie competenze, sui risultati dei singoli dirigenti responsabili di tali verifiche, qualora questi non adempiano al proprio dovere.

ELENCO DEGLI ENTI FACENTI PARTE DEL GRUPPO AMMINISTRAZIONE PUBBLICA

Con Dgr. n.559 del 28 dicembre 2016 si è provveduto ad individuare i soggetti facenti parte del gruppo amministrazione pubblica, così come previsto dalla vigente normativa (articolo 11 ter, quater e quinquies del decreto legislativo 23 giugno 2011, n. 118 nonché dall'allegato 4/4) in "organismi strumentali", "enti strumentali controllati", "enti strumentali partecipati", "società controllate", e "società partecipate". Si riporta di seguito l'elenco degli enti e delle società che compongono il Gruppo Amministrazione pubblica:

- Consiglio regionale della Calabria
- Agenzia Regionale per lo Sviluppo dell'Agricoltura Calabrese (ARSAC)
- Azienda Forestale della Regione Calabria (AFOR) in liquidazione
- Agenzia Regione Calabria per le erogazioni in agricoltura (ARCEA)
- Azienda Calabria Lavoro
- Agenzia Regionale per la Protezione dell'Ambiente della Calabria (ARPACAL)
- Azienda regionale per la forestazione e per le politiche della montagna (AZIENDA CALABRIA VERDE)
- Azienda Territoriale per l'edilizia residenziale pubblica regionale (ATERP Calabria)
- Istituto regionale per la Comunità Arberesh di Calabria
- Istituto regionale per la Comunità Grecanica di Calabria
- Istituto regionale per la Comunità Occitana
- Ente per i Parchi Marini Regionali
- Consorzio Regionale per lo Sviluppo delle Attività produttive Regione Calabria (CORAP)
- Autorità regionale dei trasporti in Calabria (ART-CAL)
- Fondazione "Mediterranea Terina Onlus"
- Fondazione "Field"
- Fondazione "Calabria Etica" in liquidazione
- Fondazione "Calabresi nel mondo" in liquidazione
- Fondazione "Film Commission"
- Comac srl in fallimento
- Fincalabra S.p.A.
- Cosorzio per la Promozione della Cultura e degli Studi Universitari di Crotone Scpa
- Terme Sibarite S.p.A.
- Sorical S.p.A. In liquidazione
- Ferrovie della Calabria S.r.l.
- Somesa S.p.A. In liquidazione

- Progetto Magna Graecia Srl in liquidazione
- Fersav Srl in liquidazione
- Fincalabra Servizi Srl in liquidazione
- Calabria Impresa e Territotori Srl il liquidazione

Nella tabella seguente viene riassunta la situazione delle partecipazioni regionali:

SOCIETÁ PARTECIPATE ANNO 2016 - CONSISTENZA QUOTA PARTECIPAZIONE REGIONALE										
SOCIETÁ	Consistenza al 01/01/2016 come da partecipazione iscritta nel conto del patrimonio al 31/12/2015	Variazione	Consistenza al 31/12/2016	Patrimonio netto al 31/12/2015	Percentuale di partecipazione	Valore partecipazione regionale in funzione del P.N. risultante dall'ultimo bilancio approvato	Valore Partecipazione iscritta nella parte attiva del conto del Patrimonio	Importo della svalutazione accantonata nel fondo	Riserva "Ferrovie della Calabria" per aumento gratuito	Importo della partecipazione al netto del fondo
CPMARC SRL IN LIQUIDAZIONE	289.421,44	-	289.421,44	1.585.276,00	20,98%	332.590,90	289.421,44	74.707,50	-	214.713,94
COMALCA SCRL	1.400.200,00	-	1.400.200,00	11.020.451,00	27,29%	3.007.150,46	1.400.200,00	79.435,45	-	1.320.764,55
SACAL SPA	775.500,00	257.827,90	1.033.327,90	5.759.523,00	10,00%	575.952,30	1.033.327,90	457.375,60	-	575.952,30
SOGAS SPA IN FALLIMENTO	403.648,98	-	403.648,98	- 3.840.796,00	13,02%	0,00	403.648,98	403.648,98	-	-
AEROPORTO S.ANNA SPA IN FALLIMENTO	-	-	-	- 3.088.469,00	14,11%	0,00	-	83.016,46	-	-
FINCALABRA SPA	15.864.311,00	- 5.127.238,00	10.737.073,00	9.237.074,00	100,00%	9.237.074,00	10.737.073,00	-	-	10.737.073,00
CERERE SCARL IN LIQUIDAZIONE	-	-	-	- 274.774,00	30,00%	0,00	-	- 12.503,40	-	12.503,40
LOCRIDE SVILUPPO SCPA	51.640,00	-	51.640,00	-	20,00%	0,00	51.640,00	51.640,00	-	-
CONSORZIO UNIVERSITARIO KR	6.000,00	-	6.000,00	- 135.776,00	60,00%	0,00	6.000,00	6.000,00	-	-
COMAC SRL IN FALLIMENTO	2.133.215,20	-	2.133.215,20	2.748.634,00	77,61%	2.133.214,85	2.133.215,20	1.774.570,16	-	358.645,04
TERME SIBARITE SPA	3.639.737,00	-	3.639.737,00	4.121.740,00	100,00%	4.121.740,00	3.639.737,00	-	-	3.639.737,00
SORICAL SPA IN LIQUIDAZIONE	7.169.000,00	-	7.169.000,00	14.341.863,00	53,50%	7.672.896,71	7.169.000,00	-	-	7.169.000,00
STRETTO DI MESSINA SPA IN LIQUIDAZIONE	9.871.678,56	-	9.871.678,56	384.485.134,00	2,58%	9.904.337,05	9.871.678,56	2.535.272,19	-	7.336.406,37
BANCA POPOLARE ETICA SPA	105.000,00	-	105.000,00	82.426.000,00	0,21%	173.918,86	105.000,00	-	-	105.000,00
SIAL SERVIZI SPA CESSATA	500.000,00	- 500.000,00	-	-	100,00%	0,00	-	-	-	-
SOMESA SRL IN LIQUIDAZIONE	129.000,00	-	129.000,00	221.160,00	50,00%	110.580,00	129.000,00	22.063,50	-	106.936,50
SVILUPPO ITALIA CALABRIA SCPA IN LIQUIDAZIONE DISMESSA	-	-	-	- 25.585.837,00	18,21%	0,00	-	-	-	-
CONSORZIO CIES IN FALLIMENTO	-	-	-	-	1,46%	0,00	-	- 7.746,85	-	7.746,85
PROGETTO MAGNA GRAECIA SPA IN LIQUIDAZIONE	-	-	-	- 467.238,00	51,00%	0,00	-	- 61.200,00	-	61.200,00
FERROVIE DELLA CALABRIA SRL	23.751.213,00	- 5.499.680,00	18.251.533,00	14.822.966,00	100,00%	14.822.966,00	18.251.533,00	3.428.567,00	20.000.000,00	-
SAGAS SPA	0,00	200.000,00	200.000,00	540.000,00	37,04%	200.016,00	200.000,00	-	-	200.000,00
	66.089.565,18	- 10.669.090,10	55.420.475,08	497.916.931,00		52.292.437,13	55.420.475,08	8.834.846,59	20.000.000,00	26.585.628,49

In ordine al valore delle società partecipate regionali deve precisarsi che nell'ambito del conto del patrimonio 2016, in aderenza alle disposizioni contenute all'art. 1, comma 4, del D.L. 174/2012, convertito con modificazioni dalla legge 7 dicembre 2012, n. 213, al fine di tenere conto "delle partecipazioni in società controllate e alle quali è affidata la gestione di servizi pubblici per la collettività regionale e di servizi strumentali alla regione", è indicato il valore delle partecipazioni societarie calcolate con criterio del patrimonio netto (tabella

precedente).
In base a ciò, per come evidenziato nella tabella allegata al conto del patrimonio e per come su riportata, è stato confrontato il valore nominale della partecipazione societaria con quello ricavabile sulla base del patrimonio netto aziendale. Qualora da questo confronto ne sia disceso un aumento, in ragione della presenza di riserve societarie, il valore iscritto nello stato patrimoniale, in applicazione di criteri prudenziali, è stato pari a quello del valore nominale. Invece, in presenza di perdite societarie che hanno eroso il patrimonio regionale, ma non lo hanno azzerato o addirittura reso negativo, il valore iscritto nella parte attiva del conto del patrimonio è stato pari al valore nominale ma, il minor valore della partecipazione societaria, così come calcolato, è confluito nel Fondo accantonamento rispetto a quanto già accantonato negli anni precedenti. Cosicché il valore di dette partecipazioni societarie risulta globalmente inferiore rispetto al valore nominale delle stesse.
In presenza, poi, di società partecipate con patrimonio netto negativo è stata effettuata la svalutazione della partecipazione, iscrivendola per un valore pari a zero.
Infine, con riferimento alla società Ferrovie della Calabria Srl, per come già avvenuto nella redazione del conto del patrimonio 2014 a seguito di precisa richiesta di questo Collegio, anche quest'anno si è dato evidenza al valore nominale della partecipazione, sebbene acquisita a titolo gratuito, e di inserire una specifica riserva, di pari importo. Attraverso questa modalità di registrazione il valore della partecipazione è stata correttamente evidenziata ma l'esistenza di un'apposita riserva consente di non sopravvalutare la consistenza delle attività patrimoniali.

SOCIETÁ PARTECIPATE ANNO 2016 - Decrementi 2016								
SOCIETÁ	Valore nominale al 01/01/2015	Valore Nominale al 31/12/2015	Patrimonio netto al 31/12/2014/2015	Percentuale di partecipazione	valore partecipazione regionale rettificata	Differenza tra valore partecipazione rettificata e valore nominale	quota fondo accantonamento 2015	costituzione del fondo accantonamento - 2016 -
COMARC s.r.l. in liquidazione (cap. soc. € 1.379.344,00) partecipazione regionale 20,98%	289.421,44	289.421,44	1.585.276,00	20,98%	332.590,90	0,00	74.707,50	0,00
SACAL S.p.A. (cap. soc. €7.755.000,00) partecipazione regionale 10%	775.500,00	775.500,00	5.759.523,00	10,00%	575.952,30	199.547,70	207.743,60	249.632,00
FINCALABRA S.p.A. (capitale sociale €23.748.275,38) partecipazione regionale 100%	15.864.311,00	15.864.311,00	9.237.074,00	100,00%	9.237.074,00	6.627.237,00	0,00	0,00
LOCRIDE SVILUPPO S.C.P.A. (cap. soc. €258.200,00) partecipazione regionale 20%	51.640,00	51.640,00	0,00	20,00%	0,00	51.640,00	51.640,00	0,00
Consorzio Universitario di KR S.C.r.l. (cap. soc. € 10.000,00) partecipazione regionale 60%	6.000,00	6.000,00	-135.776,00	60,00%	-81.465,60	87.465,60	0,00	6.000,00
SOMESA S.r.l. in Liquidazione (cap. soc. €258.000,00) partecipazione regionale 50%	129.000,00	129.000,00	221.160,00	50,00%	110.580,00	18.420,00	22.063,50	0,00
FERROVIE DELLA CALABRIA S.R.L. (cap. soc. €23.751.213,00) partecipazione regionale 100%	23.751.213,00	23.751.213,00	14.822.966,00	100,00%	14.822.966,00	8.928.247,00	2.351.010,00	1.077.557,00
SOGAS S.p.A. (cap. soc. €3.100.000,26) partecipazione regionale 13,02%	403.648,98	403.648,98	-3.840.796,00	13,020%	-500.071,64	903.720,62	359.058,74	44.590,24
	40.577.664,00	40.577.664,00	54.570.057,10		24.665.106,70			1.377.779,24

L'importo di euro 1.377.779,24 rappresenta la quota di accantonamento 2016.
Per quanto concerne il fondo accantonamento afferente alle società iscritto nel passivo dello Stato del patrimonio, si precisa che il maggior valore delle partecipazioni societarie determinato sulla base del criterio del patrimonio netto non è stato iscritto nella parte positiva di detto fondo in ragione dell'applicazione di criteri prudenziali e in ragione delle risultanze di esercizio registrate negli ultimi esercizi finanziari.
Il Fondo accantonamento società partecipate, invece, in ossequio al principio contabile 21 OIC, è stato utilizzato per azzerare il valore delle partecipazioni di quelle società il cui patrimonio netto è risultato negativo ed a seguito della riduzione del capitale sociale della società "Ferrovie della Calabria srl", ed alla definitiva chiusura delle liquidazioni delle società "Sial servizi spa" e della cessione delle quote della società "Sviluppo Italia Calabria Scrl" ed è stato incrementato per un importo pari al minor valore delle partecipazioni societarie determinato in base al criterio del patrimonio netto rispetto al valore nominale della quota di partecipazione rispetto a quanto già accantonato negli anni precedenti. In base al su menzionato principio contabile, infatti, "nel caso in cui il valore della partecipazione diventi negativo per effetto di perdite, la partecipazione va azzerata; delle perdite ulteriori va tenuto conto, ai fini dell'applicazione del metodo del patrimonio netto, nel bilancio della partecipante a meno che non sia stato formalmente deliberato l'abbandono della partecipazione e da tale operazione non si prevedano perdite per la partecipante, sia dirette che indirette. Se, invece, la partecipante è legalmente o altrimenti impegnata al sostenimento della partecipata, le perdite vanno contabilizzate in un fondo per rischi ed oneri".
In ragione di quanto su detto il Fondo per le società allocato nella parte passiva del conto del patrimonio, alla data del 31.12.2016, si è attestato sul valore di euro 8.834.846,58 in base alle variazioni indicate nella tabella seguente:

Fondo accantonamento società			
valore inziale all'01/01/2016	Variazioni in aumento per quota 2016 costituita secondo il metodo del patrimonio netto	Variazioni in diminuzione per svalutazione partecipazioni societarie e quota 2016 costituita secondo il metodo del patrimonio netto	Valore al 31.12.2016 del del Fondo accantonamento società
13.079.088,10	1.377.779,24	5.622.020,76	8.834.846,58

Più in dettaglio, come rilevato nella relazione, si precisa che:

- il decremento, per un importo di euro 5.622.020,76, si riferisce al saldo delle operazioni di storno del fondo dovuto alla definitiva chiusura della liquidazione della società "*Sial Servizi Spa in liquidazione*" ed alla cessione della quota della società "*Sviluppo Italia Calabria Scpa in liquidazione*" ed alla riduzione del capitale sociale della società "*Ferrovie della Calabria srl*" per la copertura della perdita dell'esercizio 2014.
- l'incremento del Fondo per un importo di euro 1.377.779,24, si riferisce alla diminuzione del valore delle partecipazioni.

SEZIONE VIII - SERVIZIO SANITARIO REGIONALE

La spesa sanitaria trova copertura nella parte entrata, in appositi capitoli ove sono iscritte le somme che affluiscono dallo Stato alla Regione, in particolare a titolo di Irap, compartecipazione Iva e addizionale regionale Irpef; per la parte residua la Regione sopperisce con risorse proprie sia correnti che derivanti da indebitamento.

Questo Collegio, ha preso contezza del Conto Economico consolidato anno 2016 redatto dal Dipartimento Tutela della Salute, rilevando quanto evidenziato nella relazione del medesimo Dipartimento, nella quale evidenzia che "alla data di predisposizione del Rendiconto regionale dell'anno 2016 (anch'esso da approvarsi entro il 30 aprile 2017) non è stato trasmesso il conto consolidato degli Enti del SSR definitivo, al predetto documento contabile, ma vengono allegati i risultati del conto economico consolidato del IV trimestre 2016 nonché la nota di chiarimenti del conto economico".

Di seguito si riporta il conto economico consolidato per macrovoci:

Modello CE IV trimestre 2016 - 16/02/2017		2016	2016	2016	2016	2016	2016	2016	2016	2016	2016	2016	2016
		000	201	202	203	204	205	912	913	914	915	916	999
		GSA	ASP CS	ASP KR	ASP CZ	ASP VV	ASP RC	AO CS	AO CZ	AO MTD	AO RC	INRCA CS	CONSOLIDATO REGIONALE AL NETTO DELLE RETTIFICHE DI CONSOLIDAMENTO
AA0010	A.1) Contributi in c/esercizio	258.395	1.179.370	309.612	592.957	265.267	853.809	80.788	56.146	4.525	55.511	1.041	3.657.421
AA0240	A.2) Rettifica contributi c/esercizio per destinazione ad investimenti		-10.076		-8.696	-1.711		-2.483	-510	-779		-27	-24.282
AA0270	A.3) Utilizzo fondi per quote inutilizzate contributi vincolati di esercizi precedenti		12.570	6.018	5.755	1.208	7.076	331	80	2.406	789		36.233
AA0320	A.4) Ricavi per prestazioni sanitarie e sociosanitarie a rilevanza sanitaria	656	18.019	19.227	51.666	6.506	13.311	104.973	113.523	41.045	97.545	5.372	44.513
AA0750	A.5) Concorsi, recuperi e rimborsi	15.465	61.084	391	2.808	325	454	402	758	212	303	3	20.863
AA0940	A.6) Compartecipazione alla spesa per prestazioni sanitarie (Ticket)		5.560	1.587	6.725	2.267	3.004	2.035	2.490	1.444	1.496	71	26.679
AA0980	A.7) Quota contributi c/capitale imputata all'esercizio		5.826	2.914	4.660	3.033	1.295	3.977		1.700	3.693	158	27.256
AA1060	A.9) Altri ricavi e proventi		720	55	212	15	610	204	128	23	315		2.282
AZ9999	**Totale valore della produzione (A)**	**274.516**	**1.273.073**	**339.804**	**656.087**	**276.910**	**879.559**	**190.227**	**172.615**	**50.576**	**159.652**	**6.618**	**3.790.965**
BA0010	**B.1) Acquisti di beni**	**5.361**	**215.197**	**45.259**	**74.221**	**36.261**	**99.905**	**42.309**	**36.508**	**30.536**	**42.934**	**448**	**568.188**
BA0020	*B.1.A) Acquisti di beni sanitari*	*4.500*	*213.282*	*44.217*	*72.681*	*35.852*	*99.148*	*41.904*	*36.085*	*30.188*	*41.187*	*424*	*558.717*
BA0310	*B.1.B) Acquisti di beni non sanitari*	*861*	*1.915*	*1.042*	*1.540*	*409*	*757*	*405*	*423*	*348*	*1.747*	*24*	*9.471*
BA0390	**B.2) Acquisti di servizi**	**54.792**	**736.303**	**197.896**	**402.996**	**143.549**	**568.135**	**28.800**	**25.689**	**16.138**	**19.665**	**850**	**1.773.396**
BA0400	*B.2.A) Acquisti servizi sanitari*	*52.503*	*682.557*	*174.084*	*375.591*	*131.677*	*536.052*	*1.634*	*3.776*	*7.424*	*3.299*	*59*	*1.547.262*
BA1560	*B.2.B) Acquisti di servizi non sanitari*	*2.289*	*53.746*	*23.812*	*27.405*	*11.872*	*32.083*	*27.166*	*21.913*	*8.714*	*16.366*	*791*	*226.134*
BA1910	**B.3) Manutenzione e riparazione (ordinaria esternalizzata)**		**9.813**	**1.728**	**4.596**	**1.480**	**3.320**	**4.987**	**4.450**	**4.493**	**5.982**	**168**	**41.017**
BA1990	**B.4) Godimento di beni di terzi**		**7.282**	**2.687**	**3.810**	**2.439**	**2.764**	**2.027**	**2.749**	**21**	**5.195**	**65**	**29.039**
BA2080	**Totale Costo del personale**		**285.913**	**88.024**	**164.969**	**78.474**	**198.665**	**100.655**	**94.043**	**35.099**	**83.598**	**5.393**	**1.134.833**
BA2090	*B.5) Personale del ruolo sanitario*		*225.804*	*72.100*	*129.909*	*61.186*	*163.395*	*86.804*	*80.267*	*28.640*	*75.331*	*4.606*	*928.042*
BA2230	*B.6) Personale del ruolo professionale*		*1.046*	*683*	*502*	*295*	*623*	*379*	*548*		*357*		*4.433*
BA2320	*B.7) Personale del ruolo tecnico*		*36.609*	*6.639*	*18.997*	*9.147*	*18.407*	*7.384*	*5.808*	*3.338*	*1.925*	*495*	*108.749*
BA2410	*B.8) Personale del ruolo amministrativo*		*22.454*	*8.602*	*15.561*	*7.846*	*16.240*	*6.088*	*7.420*	*3.121*	*5.985*	*292*	*93.609*
BA2500	**B.9) Oneri diversi di gestione**	**45**	**2.137**	**2.031**	**3.160**	**704**	**3.454**	**1.275**	**808**	**810**	**1.040**	**801**	**16.265**
BA2560	**Totale Ammortamenti**		**7.467**	**2.913**	**7.812**	**3.033**	**1.381**	**3.984**		**3.122**	**3.693**	**173**	**33.578**
BA2630	**B.14) Svalutazione delle immobilizzazioni e dei crediti**		**1.500**										**1.500**
BA2660	**B.15) Variazione delle rimanenze**		**-1.095**	**-1.851**	**-1.026**	**1.179**	**-518**	**320**	**927**	**-2.240**			**-4.304**
BA2690	**B.16) Accantonamenti dell¿esercizio**	**3.778**	**15.484**	**5.361**	**7.439**	**5.404**	**5.952**	**5.159**	**868**	**433**	**1.586**	**18**	**51.482**
BA2700	*B.16.A) Accantonamenti per rischi*	*1.657*	*11.500*	*2.500*	*1.500*	*1.950*	*3.035*	*4.050*	*500*	*300*	*600*		*27.592*
BA2760	*B.16.B) Accantonamenti per premio di operosità (SUMAI)*		*500*	*250*	*364*	*271*	*1.127*						*2.512*
BA2770	*B.16.C) Accantonamenti per quote inutilizzate di contributi vincolati*	*2.121*	*200*	*1.965*	*214*	*2.167*		*501*			*661*	*1*	*7.830*
BA2820	*B.16.D) Altri accantonamenti*		*3.284*	*646*	*5.361*	*1.016*	*1.790*	*608*	*368*	*133*	*325*	*17*	*13.548*
BZ9999	**Totale costi della produzione (B)**	**63.976**	**1.280.001**	**344.048**	**667.977**	**272.523**	**883.058**	**189.516**	**166.042**	**88.412**	**163.693**	**7.916**	**3.644.994**

Modello CE IV trimestre 2016 - 16/02/2017		2016	2016	2016	2016	2016	2016	2016	2016	2016	2016	2016	2016
		000	201	202	203	204	205	912	913	914	915	916	999
		GSA	ASP CS	ASP KR	ASP CZ	ASP VV	ASP RC	AO CS	AO CZ	AO MTD	AO RC	INRCA CS	CONSOLIDATO REGIONALE AL NETTO DELLE RETTIFICHE DI CONSOLIDAMENTO
CZ9999	Totale proventi e oneri finanziari (C)		-11.016	-9.106	-2.980	-8	-3.006	-609	-229	-466	-9		-27.429
EA0010	E.1) Proventi straordinari	37.076	6.694	5.128	8.628	2.201	4.128	7.207	4.701	352	1.315		57.961
EA0260	E.2) Oneri straordinari	4.710	15.954	12.710	6.611	2.116	3.596	789	3.684	2.095	580	15	52.792
EZ9999	Totale proventi e oneri straordinari (E)	32.366	-9.260	-7.582	2.017	85	532	6.418	1.017	-1.743	735	-15	5.169
XA0000	Risultato prima delle imposte (A - B +/- C +/- D +/- E)	223.498	-27.204	-20.932	-12.853	4.464	-5.973	6.520	7.361	-40.045	-3.315	-1.313	123.711
YA0010	Y.1) IRAP	1	20.408	6.732	12.158	6.147	13.088	6.480	6.320	2.359	5.736	344	79.773
YA0020	*Y.1.A) IRAP relativa a personale dipendente*		*17.780*	*6.114*	*10.971*	*5.169*	*13.088*	*6.379*	*6.178*	*2.359*	*5.502*	*342*	*73.882*
YA0030	*Y.1.B) IRAP relativa a collaboratori e personale assimilato a lavoro dipendente*	*1*	*2.560*	*618*	*1.156*	*945*			*13*		*73*	*1*	*5.367*
YA0040	*Y.1.C) IRAP relativa ad attività di libera professione (intramoenia)*		*68*		*31*	*33*		*101*	*129*		*161*	*1*	*524*
YA0060	*Y.2) IRES*						*480*	*2*			*24*		*506*
YA0070	*Y.2.A) IRES su attività istituzionale*							*2*					*2*
YA0080	*Y.2.B) IRES su attività commerciale*						*480*				*24*		*504*
YA0090	*Y.3) Accantonamento a F.do imposte (Accertamenti, condoni, ecc.)*							*20*					*20*
YZ9999	Totale imposte e tasse	1	20.408	6.732	12.158	6.147	13.568	6.502	6.320	2.359	5.760	344	80.299
ZZ9999	RISULTATO DI ESERCIZIO	223.497	-47.612	-27.664	-25.011	-1.683	-19.541	18	1.041	-42.404	-9.075	-1.657	43.412
												manovre fiscali regionali	- 97.747,00
												risultato di esercizio del S.S.R. al netto delle coperture fiscali	- 54.335,00
												Risultato da P.O.	- 54.948,00
												Delta rispetto al P.O.	613,00

Risultato CE IV trimestre 2016 al lordo delle manovre fiscali regionali	43.412,00
Manovre fiscali regionali	- 97.747,00
risultato di esercizio del S.S.R. al netto delle coperture fiscali	- 54.335,00
Risultato da P.O.	- 54.948,00
Delta rispetto al P.O.	613,00

Preso atto dei dati su riportati, e di quanto relazionato dal Dipartimento, questo Collegio invita l'Amministrazione a sollecitare le varie ASP e AO, affinché approvino i relativi bilanci, considerato che il Consolidato relativo alla Sanità è stato predisposto su dati non definitivi.

CONCLUSIONI

Il Collegio, richiamate qui tutte le considerazioni espresse nei punti precedenti, per farne parte integrante, evidenzia inoltre:

- che alla chiusura del Rendiconto, nel Stato Patrimoniale è presente la voce beni da inventariare, pertanto si raccomanda l'Amministrazione ad ultimare tali operazioni in tempi brevi e comunque entro la chiusura dell'esercizio;
- che in ordine alla tempestività dei pagamenti nelle transazioni commerciali tra imprese e pubblica amministrazione, anche se la Regione si è adoperata al fine di ridurre i tempi medi, questi risultano ancora elevati, soprattutto a causa del debito pregresso della Sanità, pertanto si invitano i responsabili di tale Dipartimento ad individuare le più adeguate soluzioni;
- che, in tema di Trattamento Accessorio del Personale, come già rilevato nelle relazioni al rendiconto 2014 e 2015, la Corte dei Conti aveva ha evidenziato un aumento negli anni 2012 e 2013 rispetto al parametro 2010 dell'ammontare complessivo delle risorse destinate al trattamento accessorio, mentre dalle tabelle allegate alla presente relazione si evidenzia che il sopraddetto aumento si è verificato solo per il 2012; ed ancora, si rimarca che (aldilà delle controdeduzioni prodotte dalla Regione) nulla è stato effettuato al fine di procedere al probabile necessario recupero delle provvidenze erogate negli anni passati e contestati nell'ispezione del Ministero dell'Economia e delle Finanze di febbraio 2014 ciò nonostante i solleciti effettuati da questo Collegio;

ed, infine, osserva quanto segue:

Con riferimento alle, già richiamate, considerazioni espresse nei capitoli riguardanti le varie tematiche affrontate nella presente relazione, raccomanda l'Amministrazione di procedere ad monitorare con costanza la contabilità economico-patrimoniale, che è entrata in vigore dal 01.01.2016 e consiglia di procedere all'adeguamento del Regolamento interno di amministrazione contabilità alla luce delle modifiche introdotte al D.Lgs. n. 118/2011, con il

D.Lgs. n. 126/2014, in materia di armonizzazione dei bilanci pubblici.

Oltre a ciò, nell'attestare la corrispondenza delle risultanze del Rendiconto a quelle delle scritture contabili ed il rispetto dei vincoli di finanza pubblica attraverso il conseguimento degli obiettivi di contenimento della spesa, ritiene che l'impianto complessivo del Rendiconto, unitamente alle informazioni contenute nella Relazione sulla gestione, predisposta dalla Giunta e redatta secondo quanto previsto dalla normativa di riferimento, esprime un quadro completo ed esaustivo delle risultanze della gestione.

Il Collegio pertanto, alla luce delle considerazioni enunciate, in relazione alla deliberazione avente ad oggetto "*progetto di Legge: approvazione Rendiconto generale relativo all'esercizio finanziario 2016 – proposta al Consiglio regionale", unitamente agli allegati*, esprime

parere favorevole con le osservazioni soprariportate.

Del che si è redatto il presente verbale che viene letto, chiuso, confermato e sottoscritto alle ore 19,00.

F.to
Il Collegio dei Revisori dei Conti
della Regione Calabria

Prof.ssa Filomena Maria Smorto
Dott. Alberto Porcelli
Dott. Francesco Malara

Prot. n. 380 del 07.11.2017

Collegio dei Revisori dei Conti della Regione Calabria

Verbale n. 175

L'anno 2017 il giorno 06 del mese di novembre alle ore 10,00 presso il Consiglio Regionale della Calabria sito in Via Cardinale Portanova snc a Reggio Calabria, si è riunito il Collegio dei Revisori dei Conti della Regione Calabria. Sono presenti, anche con mezzi telematici, nelle rispettive qualità, la prof.ssa Filomena Maria Smorto Presidente del Collegio dei Revisori dei Conti, il dott. Alberto Porcelli ed il dott. Francesco Malara Componenti del Collegio dei Revisori dei Conti.

IL COLLEGIO

PREMESSO che:

- la deliberazione della Giunta regionale n. 486 del 31.10.2017, avente ad oggetto: "*Progetto di Legge: Approvazione Rendiconto Generale relativo all'Esercizio Finanziario 2016. Nuova proposta al Consiglio regionale a seguito del Giudizio di parifica della Corte dei Conti*", è giunta a questo Collegio, per l'obbligatorio parere, in data odierna;
- codesto Collegio si è già espresso sul precedente Progetto di legge relativo al Rendiconto Generale esercizio 2016, con il verbale n. 161 del 14.06.2017, che si allega al presente per farne parte integrante;

TENUTO CONTO che la Corte dei conti con la Delibera 97 del 25 ottobre 2017, depositata in data 26 ottobre 2017, ha *"parificato il Rendiconto generale della Regione Calabria nelle sue componenti del conto del bilancio e dello stato patrimoniale e del conto economico, con esclusione:*

1. *del risultato di amministrazione nella parte in cui non prevede:*
   - *1.1 tra i vincoli derivanti da leggi e dai principi contabili l'importo di euro 27.544.299,00;*
   - *1.2 la passività derivante dal debito fuori bilancio privo di copertura finanziaria per euro 357.245, 96;*
2. *dei residui attivi da esercizio di competenza relativamente al:*
   - *2.1 Titolo II, tipologia 101, capitolo E2108013501 limitatamente all'importo pari ad euro 1.437.820,00;*
   - *2.2 Titolo III, tipologia 100, capitolo E 3402003101 limitatamente all'importo pari ad euro 353.093,67;*
3. *della voce risconti passivi dello Stato patrimoniale."*

CONSIDERATO, che in ragione del *decisum* della Magistratura contabile, l'Amministrazione:

a. in relazione ai residui attivi ha ritenuto necessario:
   - eliminare dalle scritture contabili l'accertamento n. 5030 del 2016 assunto sul capitolo di entrata E2108013501 per l'importo di euro 1.437.820,00;

- eliminare dalle scritture contabili i seguenti accertamenti assunti sul capitolo di entrata E3402003101:

accertamento	4852/2016	€ 45.132,55
accertamento	4855/2016	€ 17.322,33
accertamento	4862/2016	€ 222.545,12
accertamento	4863/2016	€ 56.000,00

- ridurre l'accertamento n 4245/2016 assunto sul capitolo di entrata E 3402003101 per l'importo di euro 12.093,67;

b. in merito alla passività derivante dal debito fuori bilancio privo di copertura finanziaria dell'anno 2016 per l'importo di euro 357.245,96, ha ritenuto necessario assumere l'impegno n. 7653/2016 sul capitolo U6201022301 che presenta la necessaria disponibilità, per il medesimo importo di euro 357.245,96, disponendo di modificare anche le scritture contabili assunte nell'anno 2017;

c. in relazione alla natura dei ricavi e alla luce del principio contabile 4/3 allegato al D.Lgs. 118/2011, ha provveduto ad eliminare la scrittura contabile 136486/2016 e a calcolare l'importo della voce "risconti passivi";

d. in merito alla quota di contributi FAS per costruzione Cittadella Regionale si è reso necessario sterilizzare la quota di ammortamento dell'anno 2016 tramite la rilevazione del risconto passivo, conformemente a quanto indicato al punto 9.3 dell'allegato 4/2 al D.Lgs. 118/2011;

e. in riferimento al risultato di amministrazione ha provveduto ad inserire tra le quote vincolate dell'avanzo di amministrazione l'importo di euro 27.544.299,00 afferente all'accantonamento di risorse generate dall'estinzione dei contratti aventi ad oggetto gli strumenti finanziari derivati;

f. in relazione al risultato di amministrazione, infine, ha provveduto ad eliminare dalle quote vincolate, l'importo di euro 1.437.820,00 in ragione della eliminazione del corrispondente residuo attivo di competenza su indicato (accertamento n. 5030/2016);

RILEVATO che a seguito delle predette rettifiche:

- relativamente ai residui attivi di competenza dell'anno 2016, il valore degli accertamenti complessivi dell'anno 2016 viene determinato in euro 6.856.098.092,97, invece il valore di residui attivi è determinato in euro 3.789.766.731,98 e l'importo di euro 1.437.820,00 viene eliminato dalle quote vincolate dell'avanzo di amministrazione;
- con l'assunzione dell'impegno contabile di euro 357.245,96 sul capitolo di spesa U6101022301 il valore degli impegni totali dell'anno 2016 viene determinato in euro 6.671.967.282,57, e l'importo complessivo dei residui passivi si attesta ad euro 2.719.725.200,61;
- il valore dei risconti passivi viene determinato in euro 556.324.793,97;
- le quote vincolate dell'avanzo di amministrazione si attestano, complessivamente, ad euro 1.091.465.208,34;
- il risultato di amministrazione dell'esercizio finanziario 2016, quindi, viene rideterminato in euro 947.066.032,03;

RILEVATO, inoltre, che l'Amministrazione, nell'odierna deliberazione, ha altresì redatto il rendiconto consolidato della Regione, ai sensi dell'art.11, commi 8 e 9 del D.Lgs. 118/2011, che comprende anche i risultati della gestione del Consiglio regionale e i relativi allegati;

EVIDENZIATO che la deliberazione in esame dovrà essere sottoposta all'approvazione del Consiglio regionale, ai sensi del D.Lgs. 118/2011 ss.mm.ii.;

PER QUANTO SOPRA DETTO

esprime parere favorevole alla deliberazione di Giunta regionale n. 486 del 31.10.2017, avente ad oggetto: "*Progetto di Legge: Approvazione Rendiconto Generale relativo all'Esercizio Finanziario 2016. Nuova proposta al Consiglio regionale a seguito del Giudizio di parifica della Corte dei Conti*", con le relative osservazioni già espresse nel verbale n. 161 del 14.06.2017, allegato al presente per farne parte integrante.

Dal che si è redatto il presente verbale che viene letto e sottoscritto dai presenti e chiuso alle ore 12.15.

F.to

Il Collegio dei Revisori dei Conti
della Regione Calabria

Prof.ssa Filomena Maria Smorto	*Presidente*
Dott. Alberto Porcelli	*Componente*
Dott. Francesco Malara	*Componente*

Copia del presente verbale è trasmesso al Presidente della Giunta regionale della Calabria, al Presidente del Consiglio regionale, al Direttore Generale del Dipartimento Bilancio, Finanze, Patrimonio della Giunta regionale, al Presidente della Sezione Regionale di controllo della Corte dei Conti, alla Seconda Commissione Bilancio, programmazione economica e attività produttive, affari dell'Unione europea e relazioni con l'estero, al Dirigente Generale del Dipartimento Segretariato Generale della Giunta Regionale.

ALLEGATO ALLA DELIBERAZIONE
N. 261 del 14-11-2017

Regione Calabria

RENDICONTO CONSOLIDATO REGIONE CALABRIA E CONSIGLIO REGIONALE

CONTO DEL BILANCIO ANNO 2016

Art. 11, comma 9, del decreto legislativo 23 giugno 2011, n. 118

Regione Calabria

RENDICONTO CONSOLIDATO REGIONE CALABRIA E CONSIGLIO REGIONALE

CONTO DEL BILANCIO ANNO 2016

ENTRATA PER TITOLI E TIPOLOGIE

(Art. 11, comma 9 del decreto legislativo 23 giugno 2011, n. 118)

CONTO DEL BILANCIO - GESTIONE DELLE ENTRATE

TITOLO TIPOLOGIA	DENOMINAZIONE	RESIDUI ATTIVI AL 1/1/2016 (RS)		RISCOSSIONI IN C/RESIDUI (RR)		RIACCERTAMENTI RESIDUI (R) (3)				RESIDUI ATTIVI DA ESERCIZI PRECEDENTI (EP=RS-RR+R)	
		PREVISIONI DEFINITIVE DI COMPETENZA (CP)		RISCOSSIONI IN C/ COMPETENZA (RC)		ACCERTAMENTI (A)(4)		MAGGIORI O MINORI ENTRATE DI COMPETENZA =A-CP(5)		RESIDUI ATTIVI DA ESERCIZIO DI COMPETENZA (EC=A-RC)	
		PREVISIONI DEFINITIVE DI CASSA (CS)		TOTALE RISCOSSIONI (TR=RR +RC)		MAGGIORI O MINORI ENTRATE DI CASSA =TR-CS(5)				TOTALE RESIDUI ATTIVI DA RIPORTARE (TR=EP+EC)	
	FONDO PLURIENNALE VINCOLATO PER SPESE CORRENTI (1)	CP	94.939.180,35								
	FONDO PLURIENNALE VINCOLATO PER SPESE IN CONTO CAPITALE (1)	CP	325.867.598,02								
	UTILIZZO AVANZO DI AMMINISTRAZIONE (2)	CP	1.188.533.424,59								
	- di cui Utilizzo Fondo anticipazioni di liquidità (DL 35/2013 e successive modifiche e rifinanziamenti) - solo per le Regioni	*CP*	*157.572.331,26*								
	FONDO DI CASSA ALL'1/1/2016	CS	688.415.198,89								
TITOLO 1:	*Entrate correnti di natura tributaria, contributiva e perequativa*										
10101	TIPOLOGIA 101: Imposte, tasse e proventi assimilati	RS	111.351.526,16	RR	12.806.530,97	R	0,00			EP	98.544.995,19
		CP	800.013.248,34	RC	569.521.586,77	A	931.571.480,98	CP	131.558.232,64	EC	362.049.894,21
		CS	908.363.861,79	TR	582.328.117,74	CS	-326.035.744,05			TR	460.594.889,40
10102	TIPOLOGIA 102: Tributi destinati al finanziamento della sanità	RS	851.864.505,61	RR	173.023.568,72	R	-64.773.563,59			EP	614.067.373,30
		CP	3.573.355.838,30	RC	3.108.924.132,66	A	3.573.355.838,30	CP	0,00	EC	464.431.705,64
		CS	4.425.220.343,91	TR	3.281.947.701,38	CS	-1.143.272.642,53			TR	1.078.499.078,94
10104	TIPOLOGIA 104: Compartecipazioni di tributi	RS	0,00	RR	0,00	R	0,00			EP	0,00
		CP	27.509.405,37	RC	27.509.405,37	A	27.509.405,37	CP	0,00	EC	0,00
		CS	27.509.405,37	TR	27.509.405,37	CS	0,00			TR	0,00
10000 TOTALE TITOLO 1	***Entrate correnti di natura tributaria, contributiva e perequativa***	**RS**	**963.216.031,77**	**RR**	**185.830.099,69**	**R**	**-64.773.563,59**			**EP**	**712.612.368,49**
		CP	**4.400.878.492,01**	**RC**	**3.705.955.124,80**	**A**	**4.532.436.724,65**	**CP**	**131.558.232,64**	**EC**	**826.481.599,85**
		CS	**5.361.093.611,07**	**TR**	**3.891.785.224,49**	**CS**	**-1.469.308.386,58**			**TR**	**1.539.093.968,34**
TITOLO 2:	*TRASFERIMENTI CORRENTI*										
20101	TIPOLOGIA 101: Trasferimenti correnti da Amministrazioni pubbliche	RS	201.308.536,64	RR	30.727.339,14	R	-32.755.505,25			EP	137.325.692,25
		CP	525.723.956,20	RC	338.592.984,36	A	448.301.370,76	CP	-77.422.585,44	EC	109.708.386,40
		CS	726.532.492,84	TR	369.320.323,50	CS	-357.212.169,34			TR	247.034.078,65
20102	TIPOLOGIA 102: TRASFERIMENTI CORRENTI DA FAMIGLIE	RS	0,00	RR	0,00	R	0,00			EP	0,00
		CP	100.000,00	RC	76.809,76	A	76.809,76	CP	-23.190,24	EC	0,00
		CS	100.000,00	TR	76.809,76	CS	-23.190,24			TR	0,00
20103	TIPOLOGIA 103: Trasferimenti correnti da Imprese	RS	13.002.462,99	RR	862,68	R	-793,01			EP	13.000.807,30
		CP	15.766.734,13	RC	15.468.844,69	A	15.468.844,69	CP	-297.889,44	EC	0,00
		CS	28.769.197,12	TR	15.469.707,37	CS	-13.299.489,75			TR	13.000.807,30
20105	TIPOLOGIA 105: Trasferimenti correnti dall'Unione Europea e dal Resto del Mondo	RS	103.067.729,54	RR	0,00	R	-63.334.262,50			EP	39.733.467,04
		CP	52.315.562,04	RC	4.312.316,62	A	49.376.817,45	CP	-2.938.744,59	EC	45.064.500,83
		CS	155.383.291,58	TR	4.312.316,62	CS	-151.070.974,96			TR	84.797.967,87
20000 TOTALE TITOLO 2	***Trasferimenti correnti***	**RS**	**317.378.729,17**	**RR**	**30.728.201,82**	**R**	**-96.090.560,76**			**EP**	**190.059.966,59**
		CP	**593.906.252,37**	**RC**	**358.450.955,43**	**A**	**513.223.842,66**	**CP**	**-80.682.409,71**	**EC**	**154.772.887,23**
		CS	**910.784.981,54**	**TR**	**389.179.157,25**	**CS**	**-521.605.824,29**			**TR**	**344.832.853,82**
TITOLO 3:	*Entrate extratributarie*										

TITOLO TIPOLOGIA	DENOMINAZIONE	RESIDUI ATTIVI AL 1/1/2016 (RS)		RISCOSSIONI IN C/RESIDUI (RR)		RIACCERTAMENTI RESIDUI (R) (3)				RESIDUI ATTIVI DA ESERCIZI PRECEDENTI (EP=RS-RR+R)	
		PREVISIONI DEFINITIVE DI COMPETENZA (CP)		RISCOSSIONI IN C/ COMPETENZA (RC)		ACCERTAMENTI (A)(4)		MAGGIORI O MINORI ENTRATE DI COMPETENZA =A-CP(5)		RESIDUI ATTIVI DA ESERCIZIO DI COMPETENZA (EC=A-RC)	
		PREVISIONI DEFINITIVE DI CASSA (CS)		TOTALE RISCOSSIONI (TR=RR +RC)		MAGGIORI O MINORI ENTRATE DI CASSA =TR-CS(5)				TOTALE RESIDUI ATTIVI DA RIPORTARE (TR=EP+EC)	
30100	TIPOLOGIA 100: Vendita di beni e servizi e proventi derivanti dalla gestione dei beni	RS	3.862.805,41	RR	3.262.805,41	R	0,00			EP	600.000,00
		CP	19.828.108,42	RC	19.453.645,43	A	19.730.304,58	CP	-97.803,84	EC	276.659,15
		CS	23.690.913,83	TR	22.716.450,84	CS	-974.462,99			TR	876.659,15
30200	TIPOLOGIA 200: Proventi derivanti dall'attività di controllo e repressione delle irregolarità e degli illeciti	RS	154,94	RR	154,94	R	0,00			EP	0,00
		CP	2.245.552,62	RC	8.765.424,85	A	17.531.140,98	CP	15.285.588,36	EC	8.765.716,13
		CS	2.245.707,56	TR	8.765.579,79	CS	6.519.872,23			TR	8.765.716,13
30300	TIPOLOGIA 300: Interessi attivi	RS	0,00	RR	0,00	R	0,00			EP	0,00
		CP	155.000,00	RC	4.133.160,11	A	4.133.304,61	CP	3.978.304,61	EC	144,50
		CS	155.000,00	TR	4.133.160,11	CS	3.978.160,11			TR	144,50
30400	TIPOLOGIA 400: Altre entrate da redditi da capitale	RS	0,00	RR	0,00	R	0,00			EP	0,00
		CP	102.423,61	RC	102.423,61	A	102.423,61	CP	0,00	EC	0,00
		CS	102.423,61	TR	102.423,61	CS	0,00			TR	0,00
30500	TIPOLOGIA 500: RIMBORSI E ALTRE ENTRATE CORRENTI	RS	299.476.510,92	RR	7.587.807,86	R	-7.177.222,87			EP	284.711.480,19
		CP	5.295.618,25	RC	10.503.343,19	A	26.624.543,84	CP	21.328.925,59	EC	16.121.200,65
		CS	304.772.129,17	TR	18.091.151,05	CS	-286.680.978,12			TR	300.832.680,84
30000 TOTALE TITOLO 3	***ENTRATE EXTRATRIBUTARIE***	**RS**	**303.339.471,27**	**RR**	**10.850.768,21**	**R**	**-7.177.222,87**			**EP**	**285.311.480,19**
		CP	**27.626.702,90**	**RC**	**42.957.997,19**	**A**	**68.121.717,62**	**CP**	**40.495.014,72**	**EC**	**25.163.720,43**
		CS	**330.966.174,17**	**TR**	**53.808.765,40**	**CS**	**-277.157.408,77**			**TR**	**310.475.200,62**
TITOLO 4:	*Entrate in conto capitale*										
40200	TIPOLOGIA 200: Contributi agli investimenti	RS	925.548.602,92	RR	115.542.737,14	R	-205.048.959,64			EP	604.956.906,14
		CP	1.470.130.144,29	RC	447.417.268,78	A	707.277.704,53	CP	-762.852.439,76	EC	259.860.435,75
		CS	2.395.678.747,21	TR	562.960.005,92	CS	-1.832.718.741,29			TR	864.817.341,89
40300	TIPOLOGIA 300: Altri Trasferimenti in conto capitale	RS	96.781.237,86	RR	1.060.429,40	R	-40.941.469,88			EP	54.779.338,58
		CP	2.233.124,75	RC	2.233.124,75	A	2.233.124,75	CP	0,00	EC	0,00
		CS	99.014.362,61	TR	3.293.554,15	CS	-95.720.808,46			TR	54.779.338,58
40400	TIPOLOGIA 400: Entrate da alienazione di beni materiali e immateriali	RS	0,00	RR	0,00	R	0,00			EP	0,00
		CP	0,00	RC	11.566,00	A	11.566,00	CP	11.566,00	EC	0,00
		CS	0,00	TR	11.566,00	CS	11.566,00			TR	0,00
40500	TIPOLOGIA 500: Altre entrate in conto capitale	RS	0,00	RR	0,00	R	0,00			EP	0,00
		CP	140.625,21	RC	13.797.453,49	A	13.797.453,49	CP	13.656.828,28	EC	0,00
		CS	140.625,21	TR	13.797.453,49	CS	13.656.828,28			TR	0,00
40000 TOTALE TITOLO 4	***Entrate in conto capitale***	**RS**	**1.022.329.840,78**	**RR**	**116.603.166,54**	**R**	**-245.990.429,52**			**EP**	**659.736.244,72**
		CP	**1.472.503.894,25**	**RC**	**463.459.413,02**	**A**	**723.319.848,77**	**CP**	**-749.184.045,48**	**EC**	**259.860.435,75**
		CS	**2.494.833.735,03**	**TR**	**580.062.579,56**	**CS**	**-1.914.771.155,47**			**TR**	**919.596.680,47**
TITOLO 5:	*Entrate da riduzione di attività finanziarie*										
50400	TIPOLOGIA 400: Altre entrate per riduzione di attività finanziarie	RS	3.500.000,00	RR	0,00	R	0,00			EP	3.500.000,00
		CP	3.500.000,00	RC	0,00	A	3.500.000,00	CP	0,00	EC	3.500.000,00
		CS	7.000.000,00	TR	0,00	CS	-7.000.000,00			TR	7.000.000,00
50000 TOTALE TITOLO 5	***Entrate da riduzione di attività finanziarie***	**RS**	**3.500.000,00**	**RR**	**0,00**	**R**	**0,00**			**EP**	**3.500.000,00**
		CP	**3.500.000,00**	**RC**	**0,00**	**A**	**3.500.000,00**	**CP**	**0,00**	**EC**	**3.500.000,00**
		CS	**7.000.000,00**	**TR**	**0,00**	**CS**	**-7.000.000,00**			**TR**	**7.000.000,00**

TITOLO TIPOLOGIA	DENOMINAZIONE	RESIDUI ATTIVI AL 1/1/2016 (RS)		RISCOSSIONI IN C/RESIDUI (RR)		RIACCERTAMENTI RESIDUI (R) (3)				RESIDUI ATTIVI DA ESERCIZI PRECEDENTI (EP=RS-RR+R)	
		PREVISIONI DEFINITIVE DI COMPETENZA (CP)		RISCOSSIONI IN C/ COMPETENZA (RC)		ACCERTAMENTI (A)(4)		MAGGIORI O MINORI ENTRATE DI COMPETENZA =A-CP(5)		RESIDUI ATTIVI DA ESERCIZIO DI COMPETENZA (EC=A-RC)	
		PREVISIONI DEFINITIVE DI CASSA (CS)		TOTALE RISCOSSIONI (TR=RR +RC)		MAGGIORI O MINORI ENTRATE DI CASSA =TR-CS(5)				TOTALE RESIDUI ATTIVI DA RIPORTARE (TR=EP+EC)	
TITOLO 6:	*Accensione Prestiti*										
60300	TIPOLOGIA 300: Accensione mutui e altri finanziamenti a medio lungo termine	RS	512.374.896,99	RR	291.199.973,30	R	-13.871.864,79			EP	207.303.058,90
		CP	40.426.824,99	RC	0,00	A	29.582.179,94	CP	-10.844.645,05	EC	29.582.179,94
		CS	552.801.721,98	TR	291.199.973,30	CS	-261.601.748,68			TR	236.885.238,84
60000 TOTALE TITOLO 6	***Accensione Prestiti***	**RS**	**512.374.896,99**	**RR**	**291.199.973,30**	**R**	**-13.871.864,79**			**EP**	**207.303.058,90**
		CP	**40.426.824,99**	**RC**	**0,00**	**A**	**29.582.179,94**	**CP**	**-10.844.645,05**	**EC**	**29.582.179,94**
		CS	**552.801.721,98**	**TR**	**291.199.973,30**	**CS**	**-261.601.748,68**			**TR**	**236.885.238,84**
TITOLO 7:	*Anticipazioni da Istituto Tesoriere*										
70100	TIPOLOGIA 100: Anticipazioni da Istituto Tesoriere	RS	0,00	RR	0,00	R	0,00			EP	0,00
		CP	200.000.000,00	RC	0,00	A	0,00	CP	-200.000.000,00	EC	0,00
		CS	200.000.000,00	TR	0,00	CS	-200.000.000,00			TR	0,00
70000 TOTALE TITOLO 7	***Anticipazioni da Istituto Tesoriere***	**RS**	**0,00**	**RR**	**0,00**	**R**	**0,00**			**EP**	**0,00**
		CP	**200.000.000,00**	**RC**	**0,00**	**A**	**0,00**	**CP**	**-200.000.000,00**	**EC**	**0,00**
		CS	**200.000.000,00**	**TR**	**0,00**	**CS**	**-200.000.000,00**			**TR**	**0,00**
TITOLO 9:	*ENTRATE PER CONTO TERZI E PARTITE DI GIRO*										
90100	TIPOLOGIA 100: ENTRATE PER PARTITE DI GIRO	RS	477.110.858,36	RR	400.058.982,88	R	-146,50			EP	77.051.728,98
		CP	2.349.948.125,59	RC	628.454.233,81	A	985.256.003,05	CP	-1.364.692.122,54	EC	356.801.769,24
		CS	2.827.058.983,95	TR	1.028.513.216,69	CS	-1.798.545.767,26			TR	433.853.498,22
90200	TIPOLOGIA 200: Entrate per conto terzi	RS	0,00	RR	0,00	R	0,00			EP	0,00
		CP	15.988.483,00	RC	13.394.599,00	A	13.394.599,00	CP	-2.593.884,00	EC	0,00
		CS	15.988.483,00	TR	13.394.599,00	CS	-2.593.884,00			TR	0,00
90000 TOTALE TITOLO 9	***Entrate per conto terzi e partite di giro***	**RS**	**477.110.858,36**	**RR**	**400.058.982,88**	**R**	**-146,50**			**EP**	**77.051.728,98**
		CP	**2.365.936.608,59**	**RC**	**641.848.832,81**	**A**	**998.650.602,05**	**CP**	**-1.367.286.006,54**	**EC**	**356.801.769,24**
		CS	**2.843.047.466,95**	**TR**	**1.041.907.815,69**	**CS**	**-1.801.139.651,26**			**TR**	**433.853.498,22**
TOTALE TITOLI		**RS**	**3.599.249.828,34**	**RR**	**1.035.271.192,44**	**R**	**-427.903.788,03**			**EP**	**2.135.574.847,87**
		CP	**9.104.778.775,11**	**RC**	**5.212.672.323,25**	**A**	**6.868.834.915,69**	**CP**	**-2.235.943.859,42**	**EC**	**1.656.162.592,44**
		CS	**12.700.527.690,74**	**TR**	**6.247.943.515,69**	**CS**	**-6.452.584.175,05**			**TR**	**3.791.737.440,31**
TOTALE GENERALE DELLE ENTRATE		**RS**	**3.599.249.828,34**	**RR**	**1.035.271.192,44**	**R**	**-427.903.788,03**			**EP**	**2.135.574.847,87**
		CP	**10.714.118.978,07**	**RC**	**5.212.672.323,25**	**A**	**6.868.834.915,69**	**CP**	**-2.235.943.859,42**	**EC**	**1.656.162.592,44**
		CS	**13.388.942.889,63**	**TR**	**6.247.943.515,69**	**CS**	**-6.452.584.175,05**			**TR**	**3.791.737.440,31**

(1) Indicare l'importo del fondo pluriennale vincolato risultante dal conto del bilancio dell'anno precedente (spesa).
(2) Indicare l'importo definitivo dell'utilizzo del risultato di amministrazione
(3) Indicare l'ammontare complessivo derivante dal riaccertamento dei residui (comprende l'importo dei crediti definitivamente cancellati in quanto assolutamente inesigibili, l'importo dei crediti cancellati e reimputati agli esercizi in cui l'obbligazione è esigibile effettuata in occasione del riaccertamento straordinario dei residui, l'importo dei crediti di dubbia e difficile esazione cancellati secondo le modalità previste dal principio applicato della contabilità finanziaria 9.2). La voce comprende inoltre le rettifiche in aumento dei residui attivi effettuate a seguito della riscossione di residui attivi cancellati dalle scritture (ad es. In anni precedenti è stato cancellato un residuo attivo in quanto considerato assolutamente inesigibile. In caso di riscossione di tale credito nel corso dell'esercizio cui si riferisce il rendiconto si effettua un riaccertamento dei residui attivi in aumento). Le rettifiche in aumento sono indicate con il segno "+", le rettifiche in riduzione sono indicate con il segno "-".
(4) Indicare gli accertamenti imputati contabilmente all'esercizio cui il rendiconto si riferisce al netto dei crediti che, in occasione del riaccertamento ordinario dei residui effettuato ai sensi dell'articolo 3, comma 4, risultassero non esigibili e reimputati agli esercizi in cui le obbligazioni risultano esigibili. Nel primo esercizio di applicazione del titolo primo del D.Lgs 118/2011 la voce comprende i crediti che sono stati oggetto del riaccertamento straordinario dei residui e reimputati all'esercizio.
(5) Le maggiori entrate sono indicate con il segno "+", le minori entrate sono indicate con il segno "-".

Regione Calabria

RENDICONTO CONSOLIDATO REGIONE CALABRIA E CONSIGLIO REGIONALE

CONTO DEL BILANCIO ANNO 2016

RIEPILOGO GENERALE DELLE ENTRATA

(Art. 11, comma 9, del decreto legislativo 23 giugno 2011, n. 118)

CONTO DEL BILANCIO - RIEPILOGO GENERALE DELLE ENTRATE

TITOLO	DENOMINAZIONE	RESIDUI ATTIVI AL 1/1/2016 (RS)		RISCOSSIONI IN C/RESIDUI (RR)		RIACCERTAMENTI RESIDUI (R) (3)				RESIDUI ATTIVI DA ESERCIZI PRECEDENTI (EP=RS-RR+R)	
		PREVISIONI DEFINITIVE DI COMPETENZA (CP)		RISCOSSIONI IN C/ COMPETENZA (RC)		ACCERTAMENTI (A)(4)		MAGGIORI O MINORI ENTRATE DI COMPETENZA =A-CP(5)		RESIDUI ATTIVI DA ESERCIZIO DI COMPETENZA (EC=A-RC)	
		PREVISIONI DEFINITIVE DI CASSA (CS)		TOTALE RISCOSSIONI (TR=RR +RC)		MAGGIORI O MINORI ENTRATE DI CASSA =TR-CS(5)				TOTALE RESIDUI ATTIVI DA RIPORTARE (TR=EP+EC)	
	FONDO PLURIENNALE VINCOLATO PER SPESE CORRENTI (1)	CP	94.939.180,35								
	FONDO PLURIENNALE VINCOLATO PER SPESE IN CONTO CAPITALE (1)	CP	325.867.598,02								
	UTILIZZO AVANZO DI AMMINISTRAZIONE (2)	CP	1.188.533.424,59								
	- di cui Utilizzo Fondo anticipazioni di liquidità (DL 35/2013 e successive modifiche e rifinanziamenti) - solo per le Regioni	*CP*	*157.572.331,26*								
	FONDO DI CASSA ALL'1/1/2016	CS	688.415.198,89								
TITOLO 1	***Entrate correnti di natura tributaria, contributiva e perequativa***	**RS**	**963.216.031,77**	**RR**	**185.830.099,69**	**R**	**-64.773.563,59**			**EP**	**712.612.368,49**
		CP	**4.400.878.492,01**	**RC**	**3.705.955.124,80**	**A**	**4.532.436.724,65**	**CP**	**131.558.232,64**	**EC**	**826.481.599,85**
		CS	**5.361.093.611,07**	**TR**	**3.891.785.224,49**	**CS**	**-1.469.308.386,58**			**TR**	**1.539.093.968,34**
TITOLO 2	***TRASFERIMENTI CORRENTI***	**RS**	**317.378.729,17**	**RR**	**30.728.201,82**	**R**	**-96.090.560,76**			**EP**	**190.059.966,59**
		CP	**593.906.252,37**	**RC**	**358.450.955,43**	**A**	**513.223.842,66**	**CP**	**-80.682.409,71**	**EC**	**154.772.887,23**
		CS	**910.784.981,54**	**TR**	**389.179.157,25**	**CS**	**-521.605.824,29**			**TR**	**344.832.853,82**
TITOLO 3	***ENTRATE EXTRATRIBUTARIE***	**RS**	**303.339.471,27**	**RR**	**10.850.768,21**	**R**	**-7.177.222,87**			**EP**	**285.311.480,19**
		CP	**27.626.702,90**	**RC**	**42.957.997,19**	**A**	**68.121.717,62**	**CP**	**40.495.014,72**	**EC**	**25.163.720,43**
		CS	**330.966.174,17**	**TR**	**53.808.765,40**	**CS**	**-277.157.408,77**			**TR**	**310.475.200,62**
TITOLO 4	***Entrate in conto capitale***	**RS**	**1.022.329.840,78**	**RR**	**116.603.166,54**	**R**	**-245.990.429,52**			**EP**	**659.736.244,72**
		CP	**1.472.503.894,25**	**RC**	**463.459.413,02**	**A**	**723.319.848,77**	**CP**	**-749.184.045,48**	**EC**	**259.860.435,75**
		CS	**2.494.833.735,03**	**TR**	**580.062.579,56**	**CS**	**-1.914.771.155,47**			**TR**	**919.596.680,47**
TITOLO 5	***Entrate da riduzione di attività finanziarie***	**RS**	**3.500.000,00**	**RR**	**0,00**	**R**	**0,00**			**EP**	**3.500.000,00**
		CP	**3.500.000,00**	**RC**	**0,00**	**A**	**3.500.000,00**	**CP**	**0,00**	**EC**	**3.500.000,00**
		CS	**7.000.000,00**	**TR**	**0,00**	**CS**	**-7.000.000,00**			**TR**	**7.000.000,00**
TITOLO 6	***Accensione Prestiti***	**RS**	**512.374.896,99**	**RR**	**291.199.973,30**	**R**	**-13.871.864,79**			**EP**	**207.303.058,90**
		CP	**40.426.824,99**	**RC**	**0,00**	**A**	**29.582.179,94**	**CP**	**-10.844.645,05**	**EC**	**29.582.179,94**
		CS	**552.801.721,98**	**TR**	**291.199.973,30**	**CS**	**-261.601.748,68**			**TR**	**236.885.238,84**
TITOLO 7	***Anticipazioni da Istituto Tesoriere***	**RS**	**0,00**	**RR**	**0,00**	**R**	**0,00**			**EP**	**0,00**
		CP	**200.000.000,00**	**RC**	**0,00**	**A**	**0,00**	**CP**	**-200.000.000,00**	**EC**	**0,00**
		CS	**200.000.000,00**	**TR**	**0,00**	**CS**	**-200.000.000,00**			**TR**	**0,00**
TITOLO 9	***Entrate per conto terzi e partite di giro***	**RS**	**477.110.858,36**	**RR**	**400.058.982,88**	**R**	**-146,50**			**EP**	**77.051.728,98**
		CP	**2.365.936.608,59**	**RC**	**641.848.832,81**	**A**	**998.650.602,05**	**CP**	**-1.367.286.006,54**	**EC**	**356.801.769,24**
		CS	**2.843.047.466,95**	**TR**	**1.041.907.815,69**	**CS**	**-1.801.139.651,26**			**TR**	**433.853.498,22**
TOTALE TITOLI		**RS**	**3.599.249.828,34**	**RR**	**1.035.271.192,44**	**R**	**-427.903.788,03**			**EP**	**2.135.574.847,87**
		CP	**9.104.778.775,11**	**RC**	**5.212.672.323,25**	**A**	**6.868.834.915,69**	**CP**	**-2.235.943.859,42**	**EC**	**1.656.162.592,44**
		CS	**12.700.527.690,74**	**TR**	**6.247.943.515,69**	**CS**	**-6.452.584.175,05**			**TR**	**3.791.737.440,31**

TITOLO	DENOMINAZIONE	RESIDUI ATTIVI AL 1/1/2016 (RS)		RISCOSSIONI IN C/RESIDUI (RR)		RIACCERTAMENTI RESIDUI (R) (3)				RESIDUI ATTIVI DA ESERCIZI PRECEDENTI (EP=RS-RR+R)	
		PREVISIONI DEFINITIVE DI COMPETENZA (CP)		RISCOSSIONI IN C/ COMPETENZA (RC)		ACCERTAMENTI (A)(4)		MAGGIORI O MINORI ENTRATE DI COMPETENZA =A-CP(5)		RESIDUI ATTIVI DA ESERCIZIO DI COMPETENZA (EC=A-RC)	
		PREVISIONI DEFINITIVE DI CASSA (CS)		TOTALE RISCOSSIONI (TR=RR +RC)		MAGGIORI O MINORI ENTRATE DI CASSA =TR-CS(5)				TOTALE RESIDUI ATTIVI DA RIPORTARE (TR=EP+EC)	
TOTALE GENERALE DELLE ENTRATE		**RS**	**3.599.249.828,34**	**RR**	**1.035.271.192,44**	**R**	**-427.903.788,03**			**EP**	**2.135.574.847,87**
		CP	**10.714.118.978,07**	**RC**	**5.212.672.323,25**	**A**	**6.868.834.915,69**	**CP**	**-2.235.943.859,42**	**EC**	**1.656.162.592,44**
		CS	**13.388.942.889,63**	**TR**	**6.247.943.515,69**	**CS**	**-6.452.584.175,05**			**TR**	**3.791.737.440,31**

(1) Indicare l'importo del fondo pluriennale vincolato risultante dal conto del bilancio dell'anno precedente (spesa).
(2) Indicare l'importo definitivo dell'utilizzo del risultato di amministrazione
(3) Indicare l'ammontare complessivo derivante dal riaccertamento dei residui (comprende l'importo dei crediti definitivamente cancellati in quanto assolutamente inesigibili, l'importo dei crediti cancellati e reimputati agli esercizi in cui l'obbligazione è esigibile effettuata in occasione del riaccertamento straordinario dei residui, l'importo dei crediti di dubbia e difficile esazione cancellati secondo le modalità previste dal principio applicato della contabilità finanziaria 9.2). La voce comprende inoltre le rettifiche in aumento dei residui attivi effettuate a seguito della riscossione di residui attivi cancellati dalle scritture (ad es. In anni precedenti è stato cancellato un residuo attivo in quanto considerato assolutamente inesigibile. In caso di riscossione di tale credito nel corso dell'esercizio cui si riferisce il rendiconto si effettua un riaccertamento dei residui attivi in aumento).Le rettifiche in aumento sono indicate con il segno "+", le rettifiche in riduzione sono indicate con il segno "-".
(4) Indicare gli accertamenti imputati contabilmente all'esercizio cui il rendiconto si riferisce al netto dei crediti che, in occasione del riaccertamento ordinario dei residui effettuato ai sensi dell'articolo 3, comma 4, risultassero non esigibili e reimputati agli esercizi in cui le obbligazioni risultano esigibili. Nel primo esercizio di applicazione del titolo primo del D.Lgs 118/2011 la voce comprende i crediti che sono stati oggetto del riaccertamento straordinario dei residui e reimputati all'esercizio.
(5) Le maggiori entrate sono indicate con il segno "+", le minori entrate sono indicate con il segno "-".

Regione Calabria

RENDICONTO CONSOLIDATO REGIONE CALABRIA E CONSIGLIO REGIONALE

CONTO DEL BILANCIO ANNO 2016

SPESA PER MISSIONI E PROGRAMMI

Art. 11, comma 9, del decreto legislativo 23 giugno 2011, n. 118

CONTO DEL BILANCIO - GESTIONE DELLE SPESE

MISSIONE, PROGRAMMA, TITOLO	DENOMINAZIONE	RESIDUI PASSIVI AL 1/1/2016 (RS) / PREVISIONI DEFINITIVE DI COMPETENZA (CP) / PREVISIONI DEFINITIVE DI CASSA (CS)		PAGAMENTI IN C/RESIDUI (PR) / PAGAMENTI IN C/ COMPETENZA (PC) / TOTALE PAGAMENTI (TP=PR +PC)		RIACCERTAMENTO RESIDUI (R)(1) / IMPEGNI (I)(2) / FONDO PLURIENNALE VINCOLATO (FPV) (3)		ECONOMIE DI COMPETENZA (ECP=CP-I-FPV)		RESIDUI PASSIVI DA ESERCIZI PRECEDENTI (EP=RS-PR+R) / RESIDUI PASSIVI DA ESERCIZIO DI COMPETENZA (EC=I-PC) / TOTALE RESIDUI PASSIVI DA RIPORTARE (TR=EP+EC)	
	DISAVANZO DI AMMINISTRAZIONE	CP	434.780,51								
MISSIONE 01	*Servizi istituzionali, generali e di gestione*										
0101 PROGRAMMA 01	**Organi istituzionali**										
TITOLO 1	Spese correnti	RS	2.355.694,28	PR	463.089,94	R	-35.126,79			EP	1.857.477,55
		CP	7.846.411,72	PC	1.074.325,40	I	2.412.121,94	ECP	4.814.374,61	EC	837.796,54
		CS	9.702.106,00	TP	1.537.415,34	FPV	619.915,17			TR	2.695.274,09
TITOLO 2	Spese in conto capitale	RS	13.249,92	PR	13.249,92	R	0,00			EP	0,00
		CP	12.214,48	PC	10.947,74	I	10.947,74	ECP	52,26	EC	0,00
		CS	25.464,40	TP	24.197,66	FPV	1.214,48			TR	0,00
TOTALE PROGRAMMA 01	***Organi istituzionali***	**RS**	**2.368.944,20**	**PR**	**476.339,86**	**R**	**-35.126,79**			**EP**	**1.857.477,55**
		CP	**7.858.626,20**	**PC**	**1.085.273,14**	**I**	**2.423.069,68**	**ECP**	**4.814.426,87**	**EC**	**837.796,54**
		CS	**9.727.570,40**	**TP**	**1.561.613,00**	**FPV**	**621.129,65**			**TR**	**2.695.274,09**
0102 PROGRAMMA 02	**Segreteria generale**										
TITOLO 1	Spese correnti	RS	6.027,22	PR	5.838,05	R	-189,17			EP	0,00
		CP	150.175,86	PC	28.461,77	I	62.018,92	ECP	88.156,94	EC	33.557,15
		CS	156.203,08	TP	34.299,82	FPV	0,00			TR	33.557,15
TOTALE PROGRAMMA 02	***Segreteria generale***	**RS**	**6.027,22**	**PR**	**5.838,05**	**R**	**-189,17**			**EP**	**0,00**
		CP	**150.175,86**	**PC**	**28.461,77**	**I**	**62.018,92**	**ECP**	**88.156,94**	**EC**	**33.557,15**
		CS	**156.203,08**	**TP**	**34.299,82**	**FPV**	**0,00**			**TR**	**33.557,15**
0103 PROGRAMMA 03	**Gestione economica, finanziaria, programmazione e provveditorato**										
TITOLO 1	Spese correnti	RS	10.179.725,66	PR	8.962.665,20	R	-389.126,18			EP	827.934,28
		CP	27.020.150,84	PC	11.958.616,30	I	17.578.332,44	ECP	2.097.918,25	EC	5.619.716,14
		CS	37.199.876,50	TP	20.921.281,50	FPV	7.343.900,15			TR	6.447.650,42
TITOLO 2	Spese in conto capitale	RS	1.037.722,81	PR	51.596,81	R	-93.325,59			EP	892.800,41
		CP	1.538.535,88	PC	1.512.930,00	I	1.538.515,32	ECP	20,56	EC	25.585,32
		CS	2.576.258,69	TP	1.564.526,81	FPV	0,00			TR	918.385,73
TOTALE PROGRAMMA 03	***Gestione economica, finanziaria, programmazione e provveditorato***	**RS**	**11.217.448,47**	**PR**	**9.014.262,01**	**R**	**-482.451,77**			**EP**	**1.720.734,69**
		CP	**28.558.686,72**	**PC**	**13.471.546,30**	**I**	**19.116.847,76**	**ECP**	**2.097.938,81**	**EC**	**5.645.301,46**
		CS	**39.776.135,19**	**TP**	**22.485.808,31**	**FPV**	**7.343.900,15**			**TR**	**7.366.036,15**
0104 PROGRAMMA 04	**Gestione delle entrate tributarie e servizi fiscali**										
TITOLO 1	Spese correnti	RS	1.827.196,00	PR	1.585.801,99	R	-1,32			EP	241.392,69
		CP	6.547.558,44	PC	4.240.389,91	I	6.262.114,94	ECP	187.000,00	EC	2.021.725,03
		CS	8.374.754,44	TP	5.826.191,90	FPV	98.443,50			TR	2.263.117,72
TOTALE PROGRAMMA 04	***Gestione delle entrate tributarie e servizi fiscali***	**RS**	**1.827.196,00**	**PR**	**1.585.801,99**	**R**	**-1,32**			**EP**	**241.392,69**
		CP	**6.547.558,44**	**PC**	**4.240.389,91**	**I**	**6.262.114,94**	**ECP**	**187.000,00**	**EC**	**2.021.725,03**
		CS	**8.374.754,44**	**TP**	**5.826.191,90**	**FPV**	**98.443,50**			**TR**	**2.263.117,72**
0105 PROGRAMMA 05	**Gestione dei beni demaniali e patrimoniali**										
TITOLO 1	Spese correnti	RS	1.280.553,28	PR	1.272.596,88	R	-2.544,00			EP	5.412,40
		CP	1.310.051,52	PC	690.051,52	I	690.051,52	ECP	620.000,00	EC	0,00
		CS	2.590.604,80	TP	1.962.648,40	FPV	0,00			TR	5.412,40

MISSIONE, PROGRAMMA, TITOLO	DENOMINAZIONE	RESIDUI PASSIVI AL 1/1/2016 (RS)		PAGAMENTI IN C/RESIDUI (PR)		RIACCERTAMENTO RESIDUI (R)(1)				RESIDUI PASSIVI DA ESERCIZI PRECEDENTI (EP=RS-PR+R)	
		PREVISIONI DEFINITIVE DI COMPETENZA (CP)		PAGAMENTI IN C/ COMPETENZA (PC)		IMPEGNI (I)(2)		ECONOMIE DI COMPETENZA (ECP=CP-I-FPV)		RESIDUI PASSIVI DA ESERCIZIO DI COMPETENZA (EC=I-PC)	
		PREVISIONI DEFINITIVE DI CASSA (CS)		TOTALE PAGAMENTI (TP=PR +PC)		FONDO PLURIENNALE VINCOLATO (FPV) (3)				TOTALE RESIDUI PASSIVI DA RIPORTARE (TR=EP+EC)	
TITOLO 2	Spese in conto capitale	RS	190.627,26	PR	66.446,20	R	-88.555,45			EP	35.625,61
		CP	697.532,68	PC	24.984,55	I	24.984,55	ECP	94.434,76	EC	0,00
		CS	888.159,94	TP	91.430,75	FPV	578.113,37			TR	35.625,61
TOTALE PROGRAMMA 05	***Gestione dei beni demaniali e patrimoniali***	**RS**	**1.471.180,54**	**PR**	**1.339.043,08**	**R**	**-91.099,45**			**EP**	**41.038,01**
		CP	**2.007.584,20**	**PC**	**715.036,07**	**I**	**715.036,07**	**ECP**	**714.434,76**	**EC**	**0,00**
		CS	**3.478.764,74**	**TP**	**2.054.079,15**	**FPV**	**578.113,37**			**TR**	**41.038,01**
0106 PROGRAMMA 06	**Ufficio tecnico**										
TITOLO 1	Spese correnti	RS	97.660,52	PR	84.797,53	R	-1.270,87			EP	11.592,12
		CP	385.440,67	PC	195.250,00	I	322.034,06	ECP	63.406,61	EC	126.784,06
		CS	483.101,19	TP	280.047,53	FPV	0,00			TR	138.376,18
TITOLO 2	Spese in conto capitale	RS	9.680.759,11	PR	9.537.223,99	R	0,00			EP	143.535,12
		CP	9.378.014,68	PC	9.049.197,49	I	9.378.014,68	ECP	0,00	EC	328.817,19
		CS	19.058.773,79	TP	18.586.421,48	FPV	0,00			TR	472.352,31
TOTALE PROGRAMMA 06	***Ufficio tecnico***	**RS**	**9.778.419,63**	**PR**	**9.622.021,52**	**R**	**-1.270,87**			**EP**	**155.127,24**
		CP	**9.763.455,35**	**PC**	**9.244.447,49**	**I**	**9.700.048,74**	**ECP**	**63.406,61**	**EC**	**455.601,25**
		CS	**19.541.874,98**	**TP**	**18.866.469,01**	**FPV**	**0,00**			**TR**	**610.728,49**
0107 PROGRAMMA 07	**Elezioni e consultazioni popolari - Anagrafe e stato civile**										
TITOLO 1	Spese correnti	RS	6.636.355,06	PR	5.008.752,96	R	-100.133,90			EP	1.527.468,20
		CP	59.200,00	PC	301,20	I	28.500,00	ECP	0,00	EC	28.198,80
		CS	6.695.555,06	TP	5.009.054,16	FPV	30.700,00			TR	1.555.667,00
TOTALE PROGRAMMA 07	***Elezioni e consultazioni popolari - Anagrafe e stato civile***	**RS**	**6.636.355,06**	**PR**	**5.008.752,96**	**R**	**-100.133,90**			**EP**	**1.527.468,20**
		CP	**59.200,00**	**PC**	**301,20**	**I**	**28.500,00**	**ECP**	**0,00**	**EC**	**28.198,80**
		CS	**6.695.555,06**	**TP**	**5.009.054,16**	**FPV**	**30.700,00**			**TR**	**1.555.667,00**
0108 PROGRAMMA 08	**Statistica e sistemi informativi**										
TITOLO 1	Spese correnti	RS	622.284,53	PR	622.284,53	R	0,00			EP	0,00
		CP	4.994.023,13	PC	1.246.511,60	I	4.700.335,43	ECP	21.238,77	EC	3.453.823,83
		CS	5.616.307,66	TP	1.868.796,13	FPV	272.448,93			TR	3.453.823,83
TITOLO 2	Spese in conto capitale	RS	260.679,19	PR	237.485,78	R	-6.666,96			EP	16.526,45
		CP	1.276.653,98	PC	669.892,07	I	1.021.685,58	ECP	1.565,83	EC	351.793,51
		CS	1.537.333,17	TP	907.377,85	FPV	253.402,57			TR	368.319,96
TOTALE PROGRAMMA 08	***Statistica e sistemi informativi***	**RS**	**882.963,72**	**PR**	**859.770,31**	**R**	**-6.666,96**			**EP**	**16.526,45**
		CP	**6.270.677,11**	**PC**	**1.916.403,67**	**I**	**5.722.021,01**	**ECP**	**22.804,60**	**EC**	**3.805.617,34**
		CS	**7.153.640,83**	**TP**	**2.776.173,98**	**FPV**	**525.851,50**			**TR**	**3.822.143,79**
0110 PROGRAMMA 10	**Risorse umane**										
TITOLO 1	Spese correnti	RS	23.508.866,59	PR	12.712.689,98	R	-5,60			EP	10.796.171,01
		CP	122.739.261,15	PC	97.688.911,75	I	121.423.730,25	ECP	797.751,74	EC	23.734.818,50
		CS	146.014.127,74	TP	110.401.601,73	FPV	517.779,16			TR	34.530.989,51
TOTALE PROGRAMMA 10	***Risorse umane***	**RS**	**23.508.866,59**	**PR**	**12.712.689,98**	**R**	**-5,60**			**EP**	**10.796.171,01**
		CP	**122.739.261,15**	**PC**	**97.688.911,75**	**I**	**121.423.730,25**	**ECP**	**797.751,74**	**EC**	**23.734.818,50**
		CS	**146.014.127,74**	**TP**	**110.401.601,73**	**FPV**	**517.779,16**			**TR**	**34.530.989,51**
0111 PROGRAMMA 11	**Altri servizi generali**										
TITOLO 1	Spese correnti	RS	1.403.432,91	PR	831.868,63	R	-22.534,94			EP	549.029,34
		CP	5.884.743,70	PC	3.806.817,84	I	4.616.748,67	ECP	215.802,70	EC	809.930,83
		CS	7.288.176,61	TP	4.638.686,47	FPV	1.052.192,33			TR	1.358.960,17
TOTALE PROGRAMMA 11	***Altri servizi generali***	**RS**	**1.403.432,91**	**PR**	**831.868,63**	**R**	**-22.534,94**			**EP**	**549.029,34**
		CP	**5.884.743,70**	**PC**	**3.806.817,84**	**I**	**4.616.748,67**	**ECP**	**215.802,70**	**EC**	**809.930,83**
		CS	**7.288.176,61**	**TP**	**4.638.686,47**	**FPV**	**1.052.192,33**			**TR**	**1.358.960,17**

MISSIONE, PROGRAMMA, TITOLO	DENOMINAZIONE	RESIDUI PASSIVI AL 1/1/2016 (RS)		PAGAMENTI IN C/RESIDUI (PR)		RIACCERTAMENTO RESIDUI (R)(1)				RESIDUI PASSIVI DA ESERCIZI PRECEDENTI (EP=RS-PR+R)	
		PREVISIONI DEFINITIVE DI COMPETENZA (CP)		PAGAMENTI IN C/ COMPETENZA (PC)		IMPEGNI (I)(2)		ECONOMIE DI COMPETENZA (ECP=CP-I-FPV)		RESIDUI PASSIVI DA ESERCIZIO DI COMPETENZA (EC=I-PC)	
		PREVISIONI DEFINITIVE DI CASSA (CS)		TOTALE PAGAMENTI (TP=PR +PC)		FONDO PLURIENNALE VINCOLATO (FPV) (3)				TOTALE RESIDUI PASSIVI DA RIPORTARE (TR=EP+EC)	
0112 PROGRAMMA 12	**Politica regionale unitaria per i servizi istituzionali, generali e di gestione (solo per le Regioni)**										
TITOLO 1	Spese correnti	RS	4.229.218,73	PR	1.529.433,15	R	-785.272,75			EP	1.914.512,83
		CP	20.651.761,96	PC	7.020.730,49	I	11.645.256,82	ECP	7.509.819,60	EC	4.624.526,33
		CS	24.880.980,69	TP	8.550.163,64	FPV	1.496.685,54			TR	6.539.039,16
TITOLO 2	Spese in conto capitale	RS	23.473,00	PR	23.248,00	R	0,00			EP	225,00
		CP	364.537,77	PC	8.192,28	I	129.619,88	ECP	118.052,12	EC	121.427,60
		CS	388.010,77	TP	31.440,28	FPV	116.865,77			TR	121.652,60
TOTALE PROGRAMMA 12	***Politica regionale unitaria per i servizi istituzionali, generali e di gestione (solo per le Regioni)***	**RS**	**4.252.691,73**	**PR**	**1.552.681,15**	**R**	**-785.272,75**			**EP**	**1.914.737,83**
		CP	**21.016.299,73**	**PC**	**7.028.922,77**	**I**	**11.774.876,70**	**ECP**	**7.627.871,72**	**EC**	**4.745.953,93**
		CS	**25.268.991,46**	**TP**	**8.581.603,92**	**FPV**	**1.613.551,31**			**TR**	**6.660.691,76**
TOTALE MISSIONE 01	***Servizi istituzionali, generali e di gestione***	**RS**	**63.353.526,07**	**PR**	**43.009.069,54**	**R**	**-1.524.753,52**			**EP**	**18.819.703,01**
		CP	**210.856.268,46**	**PC**	**139.226.511,91**	**I**	**181.845.012,74**	**ECP**	**16.629.594,75**	**EC**	**42.118.500,83**
		CS	**273.475.794,53**	**TP**	**182.235.581,45**	**FPV**	**12.381.660,97**			**TR**	**60.938.203,84**
MISSIONE 1	*SERVIZI ISTITUZIONALI, GENERALI E DI GESTIONE*										
0101 PROGRAMMA 01	**ORGANI ISTITUZIONALI**										
TITOLO 1	SPESE CORRENTI	RS	453.010,56	PR	268.698,77	R	-1.224,75			EP	183.087,04
		CP	20.649.664,52	PC	19.399.737,65	I	19.623.885,61	ECP	804.757,39	EC	224.147,96
		CS	20.881.653,56	TP	19.668.436,42	FPV	221.021,52			TR	407.235,00
TOTALE PROGRAMMA 01	***ORGANI ISTITUZIONALI***	**RS**	**453.010,56**	**PR**	**268.698,77**	**R**	**-1.224,75**			**EP**	**183.087,04**
		CP	**20.649.664,52**	**PC**	**19.399.737,65**	**I**	**19.623.885,61**	**ECP**	**804.757,39**	**EC**	**224.147,96**
		CS	**20.881.653,56**	**TP**	**19.668.436,42**	**FPV**	**221.021,52**			**TR**	**407.235,00**
0102 PROGRAMMA 02	**SEGRETERIA GENERALE**										
TITOLO 1	SPESE CORRENTI	RS	644.835,62	PR	608.433,12	R	-19.619,80			EP	16.782,70
		CP	2.860.784,56	PC	1.358.674,41	I	1.825.613,17	ECP	813.463,39	EC	466.938,76
		CS	3.282.204,18	TP	1.967.107,53	FPV	221.708,00			TR	483.721,46
TOTALE PROGRAMMA 02	***SEGRETERIA GENERALE***	**RS**	**644.835,62**	**PR**	**608.433,12**	**R**	**-19.619,80**			**EP**	**16.782,70**
		CP	**2.860.784,56**	**PC**	**1.358.674,41**	**I**	**1.825.613,17**	**ECP**	**813.463,39**	**EC**	**466.938,76**
		CS	**3.282.204,18**	**TP**	**1.967.107,53**	**FPV**	**221.708,00**			**TR**	**483.721,46**
0103 PROGRAMMA 03	**GESTIONE ECONOMICA, FINANZIARIA, PROGRAMMAZIONE E PROVVEDITORATO**										
TITOLO 1	SPESE CORRENTI	RS	837.083,29	PR	728.746,47	R	-20.261,28			EP	88.075,54
		CP	5.977.901,60	PC	3.538.840,94	I	3.892.301,12	ECP	1.954.636,40	EC	353.460,18
		CS	6.684.020,81	TP	4.267.587,41	FPV	130.964,08			TR	441.535,72
TITOLO 2	SPESE IN CONTO CAPITALE	RS	51.601,68	PR	51.279,90	R	-321,78			EP	0,00
		CP	314.000,00	PC	222.636,57	I	279.533,81	ECP	19.972,59	EC	56.897,24
		CS	351.108,08	TP	273.916,47	FPV	14.493,60			TR	56.897,24
TOTALE PROGRAMMA 03	***GESTIONE ECONOMICA, FINANZIARIA, PROGRAMMAZIONE E PROVVEDITORATO***	**RS**	**888.684,97**	**PR**	**780.026,37**	**R**	**-20.583,06**			**EP**	**88.075,54**
		CP	**6.291.901,60**	**PC**	**3.761.477,51**	**I**	**4.171.834,93**	**ECP**	**1.974.608,99**	**EC**	**410.357,42**
		CS	**7.035.128,89**	**TP**	**4.541.503,88**	**FPV**	**145.457,68**			**TR**	**498.432,96**
0106 PROGRAMMA 06	**UFFICIO TECNICO**										
TITOLO 1	SPESE CORRENTI	RS	4.456.075,12	PR	256.132,07	R	-7.758,07			EP	4.192.184,98
		CP	2.244.203,54	PC	748.313,78	I	763.864,01	ECP	964.199,23	EC	15.550,23
		CS	6.184.138,36	TP	1.004.445,85	FPV	516.140,30			TR	4.207.735,21
TITOLO 2	SPESE IN CONTO CAPITALE	RS	0,00	PR	0,00	R	0,00			EP	0,00
		CP	275.000,00	PC	19.864,92	I	21.951,12	ECP	3.772,65	EC	2.086,20
		CS	25.723,77	TP	19.864,92	FPV	249.276,23			TR	2.086,20

MISSIONE, PROGRAMMA, TITOLO	DENOMINAZIONE	RESIDUI PASSIVI AL 1/1/2016 (RS)		PAGAMENTI IN C/RESIDUI (PR)		RIACCERTAMENTO RESIDUI (R)(1)				RESIDUI PASSIVI DA ESERCIZI PRECEDENTI (EP=RS-PR+R)	
		PREVISIONI DEFINITIVE DI COMPETENZA (CP)		PAGAMENTI IN C/ COMPETENZA (PC)		IMPEGNI (I)(2)		ECONOMIE DI COMPETENZA (ECP=CP-I-FPV)		RESIDUI PASSIVI DA ESERCIZIO DI COMPETENZA (EC=I-PC)	
		PREVISIONI DEFINITIVE DI CASSA (CS)		TOTALE PAGAMENTI (TP=PR +PC)		FONDO PLURIENNALE VINCOLATO (FPV) (3)				TOTALE RESIDUI PASSIVI DA RIPORTARE (TR=EP+EC)	
TOTALE PROGRAMMA 06	***UFFICIO TECNICO***	**RS**	**4.456.075,12**	**PR**	**256.132,07**	**R**	**-7.758,07**			**EP**	**4.192.184,98**
		CP	**2.519.203,54**	**PC**	**768.178,70**	**I**	**785.815,13**	**ECP**	**967.971,88**	**EC**	**17.636,43**
		CS	**6.209.862,13**	**TP**	**1.024.310,77**	**FPV**	**765.416,53**			**TR**	**4.209.821,41**
0110 PROGRAMMA 10	**RISORSE UMANE**										
TITOLO 1	SPESE CORRENTI	RS	4.785.150,95	PR	515.778,67	R	-8.800,61			EP	4.260.571,67
		CP	34.338.919,18	PC	23.148.727,41	I	25.617.340,26	ECP	5.436.929,62	EC	2.468.612,85
		CS	35.495.341,25	TP	23.664.506,08	FPV	3.284.649,30			TR	6.729.184,52
TOTALE PROGRAMMA 10	***RISORSE UMANE***	**RS**	**4.785.150,95**	**PR**	**515.778,67**	**R**	**-8.800,61**			**EP**	**4.260.571,67**
		CP	**34.338.919,18**	**PC**	**23.148.727,41**	**I**	**25.617.340,26**	**ECP**	**5.436.929,62**	**EC**	**2.468.612,85**
		CS	**35.495.341,25**	**TP**	**23.664.506,08**	**FPV**	**3.284.649,30**			**TR**	**6.729.184,52**
0111 PROGRAMMA 11	**ALTRI SERVIZI GENERALI**										
TITOLO 1	SPESE CORRENTI	RS	36.159,62	PR	14.149,92	R	0,00			EP	22.009,70
		CP	918.134,81	PC	117.979,13	I	164.740,35	ECP	708.394,46	EC	46.761,22
		CS	909.294,43	TP	132.129,05	FPV	45.000,00			TR	68.770,92
TOTALE PROGRAMMA 11	***ALTRI SERVIZI GENERALI***	**RS**	**36.159,62**	**PR**	**14.149,92**	**R**	**0,00**			**EP**	**22.009,70**
		CP	**918.134,81**	**PC**	**117.979,13**	**I**	**164.740,35**	**ECP**	**708.394,46**	**EC**	**46.761,22**
		CS	**909.294,43**	**TP**	**132.129,05**	**FPV**	**45.000,00**			**TR**	**68.770,92**
TOTALE MISSIONE 1	***SERVIZI ISTITUZIONALI, GENERALI E DI GESTIONE***	**RS**	**11.263.916,84**	**PR**	**2.443.218,92**	**R**	**-57.986,29**			**EP**	**8.762.711,63**
		CP	**67.578.608,21**	**PC**	**48.554.774,81**	**I**	**52.189.229,45**	**ECP**	**10.706.125,73**	**EC**	**3.634.454,64**
		CS	**73.813.484,44**	**TP**	**50.997.993,73**	**FPV**	**4.683.253,03**			**TR**	**12.397.166,27**
MISSIONE 03	*Ordine pubblico e sicurezza*										
0301 PROGRAMMA 01	**Polizia locale e amministrativa**										
TITOLO 1	Spese correnti	RS	0,00	PR	0,00	R	0,00			EP	0,00
		CP	59.306,96	PC	18.642,58	I	59.306,96	ECP	0,00	EC	40.664,38
		CS	59.306,96	TP	18.642,58	FPV	0,00			TR	40.664,38
TOTALE PROGRAMMA 01	***Polizia locale e amministrativa***	**RS**	**0,00**	**PR**	**0,00**	**R**	**0,00**			**EP**	**0,00**
		CP	**59.306,96**	**PC**	**18.642,58**	**I**	**59.306,96**	**ECP**	**0,00**	**EC**	**40.664,38**
		CS	**59.306,96**	**TP**	**18.642,58**	**FPV**	**0,00**			**TR**	**40.664,38**
0302 PROGRAMMA 02	**Sistema integrato di sicurezza urbana**										
TITOLO 1	Spese correnti	RS	13.124,00	PR	0,00	R	0,00			EP	13.124,00
		CP	150.045,37	PC	8.991,40	I	14.311,68	ECP	135.733,69	EC	5.320,28
		CS	163.169,37	TP	8.991,40	FPV	0,00			TR	18.444,28
TITOLO 2	Spese in conto capitale	RS	1.950.051,23	PR	212.426,95	R	0,00			EP	1.737.624,28
		CP	24.394.045,13	PC	380.360,88	I	1.508.629,11	ECP	22.885.416,02	EC	1.128.268,23
		CS	25.841.529,98	TP	592.787,83	FPV	0,00			TR	2.865.892,51
TOTALE PROGRAMMA 02	***Sistema integrato di sicurezza urbana***	**RS**	**1.963.175,23**	**PR**	**212.426,95**	**R**	**0,00**			**EP**	**1.750.748,28**
		CP	**24.544.090,50**	**PC**	**389.352,28**	**I**	**1.522.940,79**	**ECP**	**23.021.149,71**	**EC**	**1.133.588,51**
		CS	**26.004.699,35**	**TP**	**601.779,23**	**FPV**	**0,00**			**TR**	**2.884.336,79**
TOTALE MISSIONE 03	***Ordine pubblico e sicurezza***	**RS**	**1.963.175,23**	**PR**	**212.426,95**	**R**	**0,00**			**EP**	**1.750.748,28**
		CP	**24.603.397,46**	**PC**	**407.994,86**	**I**	**1.582.247,75**	**ECP**	**23.021.149,71**	**EC**	**1.174.252,89**
		CS	**26.064.006,31**	**TP**	**620.421,81**	**FPV**	**0,00**			**TR**	**2.925.001,17**
MISSIONE 04	*Istruzione e diritto allo studio*										

MISSIONE, PROGRAMMA, TITOLO	DENOMINAZIONE	RESIDUI PASSIVI AL 1/1/2016 (RS)		PAGAMENTI IN C/RESIDUI (PR)		RIACCERTAMENTO RESIDUI (R)(1)				RESIDUI PASSIVI DA ESERCIZI PRECEDENTI (EP=RS-PR+R)	
		PREVISIONI DEFINITIVE DI COMPETENZA (CP)		PAGAMENTI IN C/ COMPETENZA (PC)		IMPEGNI (I)(2)		ECONOMIE DI COMPETENZA (ECP=CP-I-FPV)		RESIDUI PASSIVI DA ESERCIZIO DI COMPETENZA (EC=I-PC)	
		PREVISIONI DEFINITIVE DI CASSA (CS)		TOTALE PAGAMENTI (TP=PR +PC)		FONDO PLURIENNALE VINCOLATO (FPV) (3)				TOTALE RESIDUI PASSIVI DA RIPORTARE (TR=EP+EC)	
0403 PROGRAMMA 03	**Edilizia scolastica**										
TITOLO 1	Spese correnti	RS	0,00	PR	0,00	R	0,00			EP	0,00
		CP	1.239.622,30	PC	1.184.622,30	I	1.239.622,30	ECP	0,00	EC	55.000,00
		CS	1.239.622,30	TP	1.184.622,30	FPV	0,00			TR	55.000,00
TITOLO 2	Spese in conto capitale	RS	2.566.785,56	PR	1.191.519,57	R	0,00			EP	1.375.265,99
		CP	14.360.329,62	PC	2.888.606,13	I	4.855.506,47	ECP	1.751.134,87	EC	1.966.900,34
		CS	15.175.980,31	TP	4.080.125,70	FPV	7.753.688,28			TR	3.342.166,33
TITOLO 4	Rimborso Prestiti	RS	0,00	PR	0,00	R	0,00			EP	0,00
		CP	3.018.821,37	PC	3.018.821,37	I	3.018.821,37	ECP	0,00	EC	0,00
		CS	3.018.821,37	TP	3.018.821,37	FPV	0,00			TR	0,00
TOTALE PROGRAMMA 03	***Edilizia scolastica***	**RS**	**2.566.785,56**	**PR**	**1.191.519,57**	**R**	**0,00**			**EP**	**1.375.265,99**
		CP	**18.618.773,29**	**PC**	**7.092.049,80**	**I**	**9.113.950,14**	**ECP**	**1.751.134,87**	**EC**	**2.021.900,34**
		CS	**19.434.423,98**	**TP**	**8.283.569,37**	**FPV**	**7.753.688,28**			**TR**	**3.397.166,33**
0404 PROGRAMMA 04	**Istruzione universitaria**										
TITOLO 1	Spese correnti	RS	600.000,00	PR	600.000,00	R	0,00			EP	0,00
		CP	645.000,00	PC	225.000,00	I	460.000,00	ECP	0,00	EC	235.000,00
		CS	1.245.000,00	TP	825.000,00	FPV	185.000,00			TR	235.000,00
TITOLO 2	Spese in conto capitale	RS	0,00	PR	0,00	R	0,00			EP	0,00
		CP	39.780.364,75	PC	0,00	I	0,00	ECP	39.780.364,75	EC	0,00
		CS	39.780.364,75	TP	0,00	FPV	0,00			TR	0,00
TOTALE PROGRAMMA 04	***Istruzione universitaria***	**RS**	**600.000,00**	**PR**	**600.000,00**	**R**	**0,00**			**EP**	**0,00**
		CP	**40.425.364,75**	**PC**	**225.000,00**	**I**	**460.000,00**	**ECP**	**39.780.364,75**	**EC**	**235.000,00**
		CS	**41.025.364,75**	**TP**	**825.000,00**	**FPV**	**185.000,00**			**TR**	**235.000,00**
0405 PROGRAMMA 05	**Istruzione tecnica superiore**										
TITOLO 1	Spese correnti	RS	0,00	PR	0,00	R	0,00			EP	0,00
		CP	79.266,69	PC	0,00	I	79.266,69	ECP	0,00	EC	79.266,69
		CS	79.266,69	TP	0,00	FPV	0,00			TR	79.266,69
TOTALE PROGRAMMA 05	***Istruzione tecnica superiore***	**RS**	**0,00**	**PR**	**0,00**	**R**	**0,00**			**EP**	**0,00**
		CP	**79.266,69**	**PC**	**0,00**	**I**	**79.266,69**	**ECP**	**0,00**	**EC**	**79.266,69**
		CS	**79.266,69**	**TP**	**0,00**	**FPV**	**0,00**			**TR**	**79.266,69**
0406 PROGRAMMA 06	**Servizi ausiliari all'istruzione**										
TITOLO 1	Spese correnti	RS	0,00	PR	0,00	R	0,00			EP	0,00
		CP	50.000,00	PC	0,00	I	0,00	ECP	0,00	EC	0,00
		CS	50.000,00	TP	0,00	FPV	50.000,00			TR	0,00
TITOLO 2	Spese in conto capitale	RS	29.783,74	PR	0,00	R	-20.301,33			EP	9.482,41
		CP	7.502.381,28	PC	7.502.381,28	I	7.502.381,28	ECP	0,00	EC	0,00
		CS	7.532.165,02	TP	7.502.381,28	FPV	0,00			TR	9.482,41
TOTALE PROGRAMMA 06	***Servizi ausiliari all'istruzione***	**RS**	**29.783,74**	**PR**	**0,00**	**R**	**-20.301,33**			**EP**	**9.482,41**
		CP	**7.552.381,28**	**PC**	**7.502.381,28**	**I**	**7.502.381,28**	**ECP**	**0,00**	**EC**	**0,00**
		CS	**7.582.165,02**	**TP**	**7.502.381,28**	**FPV**	**50.000,00**			**TR**	**9.482,41**
0407 PROGRAMMA 07	**Diritto allo studio**										
TITOLO 1	Spese correnti	RS	17.825.617,91	PR	17.775.814,88	R	0,00			EP	49.803,03
		CP	38.360.763,00	PC	5.744.866,56	I	20.951.750,07	ECP	2.781.462,98	EC	15.206.883,51
		CS	56.186.380,91	TP	23.520.681,44	FPV	14.627.549,95			TR	15.256.686,54
TITOLO 2	Spese in conto capitale	RS	0,00	PR	0,00	R	0,00			EP	0,00
		CP	305.553,36	PC	0,00	I	0,00	ECP	305.553,36	EC	0,00
		CS	305.553,36	TP	0,00	FPV	0,00			TR	0,00

MISSIONE, PROGRAMMA, TITOLO	DENOMINAZIONE	RESIDUI PASSIVI AL 1/1/2016 (RS)		PAGAMENTI IN C/RESIDUI (PR)		RIACCERTAMENTO RESIDUI (R)(1)				RESIDUI PASSIVI DA ESERCIZI PRECEDENTI (EP=RS-PR+R)	
		PREVISIONI DEFINITIVE DI COMPETENZA (CP)		PAGAMENTI IN C/ COMPETENZA (PC)		IMPEGNI (I)(2)		ECONOMIE DI COMPETENZA (ECP=CP-I-FPV)		RESIDUI PASSIVI DA ESERCIZIO DI COMPETENZA (EC=I-PC)	
		PREVISIONI DEFINITIVE DI CASSA (CS)		TOTALE PAGAMENTI (TP=PR +PC)		FONDO PLURIENNALE VINCOLATO (FPV) (3)				TOTALE RESIDUI PASSIVI DA RIPORTARE (TR=EP+EC)	
TOTALE PROGRAMMA 07	***Diritto allo studio***	**RS**	**17.825.617,91**	**PR**	**17.775.814,88**	**R**	**0,00**			**EP**	**49.803,03**
		CP	**38.666.316,36**	**PC**	**5.744.866,56**	**I**	**20.951.750,07**	**ECP**	**3.087.016,34**	**EC**	**15.206.883,51**
		CS	**56.491.934,27**	**TP**	**23.520.681,44**	**FPV**	**14.627.549,95**			**TR**	**15.256.686,54**
0408 PROGRAMMA 08	**Politica regionale unitaria per l'istruzione e il diritto allo studio (solo per le Regioni)**										
TITOLO 1	Spese correnti	RS	0,00	PR	0,00	R	0,00			EP	0,00
		CP	2.927.428,50	PC	1.195.142,80	I	1.195.142,80	ECP	0,00	EC	0,00
		CS	2.927.428,50	TP	1.195.142,80	FPV	1.732.285,70			TR	0,00
TITOLO 2	Spese in conto capitale	RS	303.889,64	PR	303.889,64	R	0,00			EP	0,00
		CP	15.153.382,14	PC	630.919,62	I	9.054.405,14	ECP	6.098.977,00	EC	8.423.485,52
		CS	15.457.271,78	TP	934.809,26	FPV	0,00			TR	8.423.485,52
TOTALE PROGRAMMA 08	***Politica regionale unitaria per l'istruzione e il diritto allo studio (solo per le Regioni)***	**RS**	**303.889,64**	**PR**	**303.889,64**	**R**	**0,00**			**EP**	**0,00**
		CP	**18.080.810,64**	**PC**	**1.826.062,42**	**I**	**10.249.547,94**	**ECP**	**6.098.977,00**	**EC**	**8.423.485,52**
		CS	**18.384.700,28**	**TP**	**2.129.952,06**	**FPV**	**1.732.285,70**			**TR**	**8.423.485,52**
TOTALE MISSIONE 04	***Istruzione e diritto allo studio***	**RS**	**21.326.076,85**	**PR**	**19.871.224,09**	**R**	**-20.301,33**			**EP**	**1.434.551,43**
		CP	**123.422.913,01**	**PC**	**22.390.360,06**	**I**	**48.356.896,12**	**ECP**	**50.717.492,96**	**EC**	**25.966.536,06**
		CS	**142.997.854,99**	**TP**	**42.261.584,15**	**FPV**	**24.348.523,93**			**TR**	**27.401.087,49**
MISSIONE 05	*Tutela e valorizzazione dei beni e attività culturali*										
0501 PROGRAMMA 01	**Valorizzazione dei beni di interesse storico.**										
TITOLO 1	Spese correnti	RS	30.000,00	PR	18.000,00	R	0,00			EP	12.000,00
		CP	70.000,00	PC	11.986,42	I	45.986,42	ECP	4.013,58	EC	34.000,00
		CS	100.000,00	TP	29.986,42	FPV	20.000,00			TR	46.000,00
TITOLO 2	Spese in conto capitale	RS	6.126.492,89	PR	4.326.291,35	R	-957.086,35			EP	843.115,19
		CP	14.352.583,85	PC	3.757.311,83	I	6.544.276,23	ECP	7.776.530,67	EC	2.786.964,40
		CS	20.479.076,74	TP	8.083.603,18	FPV	31.776,95			TR	3.630.079,59
TOTALE PROGRAMMA 01	***Valorizzazione dei beni di interesse storico.***	**RS**	**6.156.492,89**	**PR**	**4.344.291,35**	**R**	**-957.086,35**			**EP**	**855.115,19**
		CP	**14.422.583,85**	**PC**	**3.769.298,25**	**I**	**6.590.262,65**	**ECP**	**7.780.544,25**	**EC**	**2.820.964,40**
		CS	**20.579.076,74**	**TP**	**8.113.589,60**	**FPV**	**51.776,95**			**TR**	**3.676.079,59**
0502 PROGRAMMA 02	**Attività culturali e interventi diversi nel settore culturale**										
TITOLO 1	Spese correnti	RS	1.800.269,22	PR	1.774.169,22	R	0,00			EP	26.100,00
		CP	7.295.655,51	PC	2.618.381,38	I	4.922.115,05	ECP	412.707,76	EC	2.303.733,67
		CS	9.095.924,73	TP	4.392.550,60	FPV	1.960.832,70			TR	2.329.833,67
TITOLO 2	Spese in conto capitale	RS	190.061,76	PR	0,00	R	-125.585,34			EP	64.476,42
		CP	135.124,00	PC	0,00	I	135.124,00	ECP	0,00	EC	135.124,00
		CS	325.185,76	TP	0,00	FPV	0,00			TR	199.600,42
TITOLO 4	Rimborso Prestiti	RS	0,00	PR	0,00	R	0,00			EP	0,00
		CP	1.412.442,81	PC	1.412.442,81	I	1.412.442,81	ECP	0,00	EC	0,00
		CS	1.412.442,81	TP	1.412.442,81	FPV	0,00			TR	0,00
TOTALE PROGRAMMA 02	***Attività culturali e interventi diversi nel settore culturale***	**RS**	**1.990.330,98**	**PR**	**1.774.169,22**	**R**	**-125.585,34**			**EP**	**90.576,42**
		CP	**8.843.222,32**	**PC**	**4.030.824,19**	**I**	**6.469.681,86**	**ECP**	**412.707,76**	**EC**	**2.438.857,67**
		CS	**10.833.553,30**	**TP**	**5.804.993,41**	**FPV**	**1.960.832,70**			**TR**	**2.529.434,09**
0503 PROGRAMMA 03	**Politica regionale unitaria per la tutela dei beni e delle attività culturali**										
TITOLO 1	Spese correnti	RS	951.585,87	PR	941.370,35	R	-1.573,78			EP	8.641,74
		CP	21.633.609,64	PC	6.275.181,63	I	9.833.835,97	ECP	9.843.669,79	EC	3.558.654,34
		CS	22.585.195,51	TP	7.216.551,98	FPV	1.956.103,88			TR	3.567.296,08

MISSIONE, PROGRAMMA, TITOLO	DENOMINAZIONE	RESIDUI PASSIVI AL 1/1/2016 (RS)		PAGAMENTI IN C/RESIDUI (PR)		RIACCERTAMENTO RESIDUI (R)(1)				RESIDUI PASSIVI DA ESERCIZI PRECEDENTI (EP=RS-PR+R)	
		PREVISIONI DEFINITIVE DI COMPETENZA (CP)		PAGAMENTI IN C/ COMPETENZA (PC)		IMPEGNI (I)(2)		ECONOMIE DI COMPETENZA (ECP=CP-I-FPV)		RESIDUI PASSIVI DA ESERCIZIO DI COMPETENZA (EC=I-PC)	
		PREVISIONI DEFINITIVE DI CASSA (CS)		TOTALE PAGAMENTI (TP=PR +PC)		FONDO PLURIENNALE VINCOLATO (FPV) (3)				TOTALE RESIDUI PASSIVI DA RIPORTARE (TR=EP+EC)	
TITOLO 2	Spese in conto capitale	RS	2.198.861,31	PR	1.450.956,15	R	-278.502,97			EP	469.402,19
		CP	15.375.432,98	PC	3.628.368,37	I	7.586.162,97	ECP	6.428.656,19	EC	3.957.794,60
		CS	17.574.294,29	TP	5.079.324,52	FPV	1.360.613,82			TR	4.427.196,79
TOTALE PROGRAMMA 03	***Politica regionale unitaria per la tutela dei beni e delle attività culturali***	**RS**	**3.150.447,18**	**PR**	**2.392.326,50**	**R**	**-280.076,75**			**EP**	**478.043,93**
		CP	**37.009.042,62**	**PC**	**9.903.550,00**	**I**	**17.419.998,94**	**ECP**	**16.272.325,98**	**EC**	**7.516.448,94**
		CS	**40.159.489,80**	**TP**	**12.295.876,50**	**FPV**	**3.316.717,70**			**TR**	**7.994.492,87**
TOTALE MISSIONE 05	***Tutela e valorizzazione dei beni e attività culturali***	**RS**	**11.297.271,05**	**PR**	**8.510.787,07**	**R**	**-1.362.748,44**			**EP**	**1.423.735,54**
		CP	**60.274.848,79**	**PC**	**17.703.672,44**	**I**	**30.479.943,45**	**ECP**	**24.465.577,99**	**EC**	**12.776.271,01**
		CS	**71.572.119,84**	**TP**	**26.214.459,51**	**FPV**	**5.329.327,35**			**TR**	**14.200.006,55**
MISSIONE 06	*Politiche giovanili, sport e tempo libero*										
0601 PROGRAMMA 01	**Sport e tempo libero**										
TITOLO 1	Spese correnti	RS	43.937,00	PR	43.937,00	R	0,00			EP	0,00
		CP	511.781,06	PC	70.000,00	I	190.516,06	ECP	0,00	EC	120.516,06
		CS	555.718,06	TP	113.937,00	FPV	321.265,00			TR	120.516,06
TITOLO 2	Spese in conto capitale	RS	1.202.981,82	PR	1.105.873,90	R	0,00			EP	97.107,92
		CP	7.668.716,10	PC	0,00	I	7.668.716,10	ECP	0,00	EC	7.668.716,10
		CS	8.871.697,92	TP	1.105.873,90	FPV	0,00			TR	7.765.824,02
TOTALE PROGRAMMA 01	***Sport e tempo libero***	**RS**	**1.246.918,82**	**PR**	**1.149.810,90**	**R**	**0,00**			**EP**	**97.107,92**
		CP	**8.180.497,16**	**PC**	**70.000,00**	**I**	**7.859.232,16**	**ECP**	**0,00**	**EC**	**7.789.232,16**
		CS	**9.427.415,98**	**TP**	**1.219.810,90**	**FPV**	**321.265,00**			**TR**	**7.886.340,08**
0602 PROGRAMMA 02	**Giovani**										
TITOLO 1	Spese correnti	RS	0,00	PR	0,00	R	0,00			EP	0,00
		CP	1.628.260,97	PC	0,00	I	251.736,18	ECP	153.565,10	EC	251.736,18
		CS	1.628.260,97	TP	0,00	FPV	1.222.959,69			TR	251.736,18
TITOLO 2	Spese in conto capitale	RS	1.207.615,24	PR	1.201.892,05	R	-5.723,19			EP	0,00
		CP	5.195.848,38	PC	126.295,31	I	496.679,46	ECP	4.175.427,49	EC	370.384,15
		CS	6.403.463,62	TP	1.328.187,36	FPV	523.741,43			TR	370.384,15
TOTALE PROGRAMMA 02	***Giovani***	**RS**	**1.207.615,24**	**PR**	**1.201.892,05**	**R**	**-5.723,19**			**EP**	**0,00**
		CP	**6.824.109,35**	**PC**	**126.295,31**	**I**	**748.415,64**	**ECP**	**4.328.992,59**	**EC**	**622.120,33**
		CS	**8.031.724,59**	**TP**	**1.328.187,36**	**FPV**	**1.746.701,12**			**TR**	**622.120,33**
TOTALE MISSIONE 06	***Politiche giovanili, sport e tempo libero***	**RS**	**2.454.534,06**	**PR**	**2.351.702,95**	**R**	**-5.723,19**			**EP**	**97.107,92**
		CP	**15.004.606,51**	**PC**	**196.295,31**	**I**	**8.607.647,80**	**ECP**	**4.328.992,59**	**EC**	**8.411.352,49**
		CS	**17.459.140,57**	**TP**	**2.547.998,26**	**FPV**	**2.067.966,12**			**TR**	**8.508.460,41**
MISSIONE 07	*Turismo*										
0701 PROGRAMMA 01	**Sviluppo e valorizzazione del turismo**										
TITOLO 1	Spese correnti	RS	2.516.105,32	PR	2.069.794,79	R	-35.787,53			EP	410.523,00
		CP	8.014.843,15	PC	3.368.911,21	I	7.144.496,66	ECP	102.611,44	EC	3.775.585,45
		CS	10.530.948,47	TP	5.438.706,00	FPV	767.735,05			TR	4.186.108,45
TITOLO 2	Spese in conto capitale	RS	30.503.263,06	PR	10.897.622,08	R	-12.285.546,75			EP	7.320.094,23
		CP	48.833.520,92	PC	9.707.931,20	I	12.789.162,02	ECP	32.168.675,15	EC	3.081.230,82
		CS	79.336.783,98	TP	20.605.553,28	FPV	3.875.683,75			TR	10.401.325,05

MISSIONE, PROGRAMMA, TITOLO	DENOMINAZIONE	RESIDUI PASSIVI AL 1/1/2016 (RS)		PAGAMENTI IN C/RESIDUI (PR)		RIACCERTAMENTO RESIDUI (R)(1)				RESIDUI PASSIVI DA ESERCIZI PRECEDENTI (EP=RS-PR+R)	
		PREVISIONI DEFINITIVE DI COMPETENZA (CP)		PAGAMENTI IN C/ COMPETENZA (PC)		IMPEGNI (I)(2)		ECONOMIE DI COMPETENZA (ECP=CP-I-FPV)		RESIDUI PASSIVI DA ESERCIZIO DI COMPETENZA (EC=I-PC)	
		PREVISIONI DEFINITIVE DI CASSA (CS)		TOTALE PAGAMENTI (TP=PR +PC)		FONDO PLURIENNALE VINCOLATO (FPV) (3)				TOTALE RESIDUI PASSIVI DA RIPORTARE (TR=EP+EC)	
TOTALE PROGRAMMA 01	***Sviluppo e valorizzazione del turismo***	**RS**	**33.019.368,38**	**PR**	**12.967.416,87**	**R**	**-12.321.334,28**			**EP**	**7.730.617,23**
		CP	**56.848.364,07**	**PC**	**13.076.842,41**	**I**	**19.933.658,68**	**ECP**	**32.271.286,59**	**EC**	**6.856.816,27**
		CS	**89.867.732,45**	**TP**	**26.044.259,28**	**FPV**	**4.643.418,80**			**TR**	**14.587.433,50**
0702 PROGRAMMA 02	**Politica regionale unitaria per il turismo**										
TITOLO 1	Spese correnti	RS	0,00	PR	0,00	R	0,00			EP	0,00
		CP	1.300.000,00	PC	0,00	I	1.300.000,00	ECP	0,00	EC	1.300.000,00
		CS	1.300.000,00	TP	0,00	FPV	0,00			TR	1.300.000,00
TITOLO 2	Spese in conto capitale	RS	0,00	PR	0,00	R	0,00			EP	0,00
		CP	797.719,56	PC	0,00	I	0,00	ECP	797.719,56	EC	0,00
		CS	797.719,56	TP	0,00	FPV	0,00			TR	0,00
TOTALE PROGRAMMA 02	***Politica regionale unitaria per il turismo***	**RS**	**0,00**	**PR**	**0,00**	**R**	**0,00**			**EP**	**0,00**
		CP	**2.097.719,56**	**PC**	**0,00**	**I**	**1.300.000,00**	**ECP**	**797.719,56**	**EC**	**1.300.000,00**
		CS	**2.097.719,56**	**TP**	**0,00**	**FPV**	**0,00**			**TR**	**1.300.000,00**
TOTALE MISSIONE 07	***Turismo***	**RS**	**33.019.368,38**	**PR**	**12.967.416,87**	**R**	**-12.321.334,28**			**EP**	**7.730.617,23**
		CP	**58.946.083,63**	**PC**	**13.076.842,41**	**I**	**21.233.658,68**	**ECP**	**33.069.006,15**	**EC**	**8.156.816,27**
		CS	**91.965.452,01**	**TP**	**26.044.259,28**	**FPV**	**4.643.418,80**			**TR**	**15.887.433,50**
MISSIONE 08	*Assetto del territorio ed edilizia abitativa*										
0801 PROGRAMMA 01	**Urbanistica e assetto del territorio**										
TITOLO 1	Spese correnti	RS	673.522,85	PR	431.738,48	R	-4,13			EP	241.780,24
		CP	1.854.473,62	PC	143.069,19	I	1.326.993,21	ECP	277.480,41	EC	1.183.924,02
		CS	2.527.996,47	TP	574.807,67	FPV	250.000,00			TR	1.425.704,26
TITOLO 2	Spese in conto capitale	RS	11.008.395,15	PR	10.763.225,31	R	0,00			EP	245.169,84
		CP	94.587.506,47	PC	19.527.470,36	I	67.484.197,22	ECP	27.017.687,75	EC	47.956.726,86
		CS	105.510.280,12	TP	30.290.695,67	FPV	85.621,50			TR	48.201.896,70
TOTALE PROGRAMMA 01	***Urbanistica e assetto del territorio***	**RS**	**11.681.918,00**	**PR**	**11.194.963,79**	**R**	**-4,13**			**EP**	**486.950,08**
		CP	**96.441.980,09**	**PC**	**19.670.539,55**	**I**	**68.811.190,43**	**ECP**	**27.295.168,16**	**EC**	**49.140.650,88**
		CS	**108.038.276,59**	**TP**	**30.865.503,34**	**FPV**	**335.621,50**			**TR**	**49.627.600,96**
0802 PROGRAMMA 02	**Edilizia residenziale pubblica e locale e piani di edilizia economico-popolare**										
TITOLO 1	Spese correnti	RS	0,00	PR	0,00	R	0,00			EP	0,00
		CP	80.743,63	PC	0,00	I	0,00	ECP	0,00	EC	0,00
		CS	80.743,63	TP	0,00	FPV	80.743,63			TR	0,00
TITOLO 2	Spese in conto capitale	RS	11.804.324,76	PR	11.779.214,17	R	-25.110,59			EP	0,00
		CP	153.291.058,17	PC	11.286.300,54	I	17.436.040,31	ECP	36.388.040,65	EC	6.149.739,77
		CS	165.095.382,93	TP	23.065.514,71	FPV	99.466.977,21			TR	6.149.739,77
TOTALE PROGRAMMA 02	***Edilizia residenziale pubblica e locale e piani di edilizia economico-popolare***	**RS**	**11.804.324,76**	**PR**	**11.779.214,17**	**R**	**-25.110,59**			**EP**	**0,00**
		CP	**153.371.801,80**	**PC**	**11.286.300,54**	**I**	**17.436.040,31**	**ECP**	**36.388.040,65**	**EC**	**6.149.739,77**
		CS	**165.176.126,56**	**TP**	**23.065.514,71**	**FPV**	**99.547.720,84**			**TR**	**6.149.739,77**
0803 PROGRAMMA 03	**Politica regionale unitaria per l'assetto del territorio e l'edilizia abitativa**										
TITOLO 2	Spese in conto capitale	RS	20.538.783,90	PR	5.174.813,45	R	-4.696.502,16			EP	10.667.468,29
		CP	26.906.193,74	PC	1.717.630,05	I	9.320.005,83	ECP	6.924.000,00	EC	7.602.375,78
		CS	47.444.977,64	TP	6.892.443,50	FPV	10.662.187,91			TR	18.269.844,07
TOTALE PROGRAMMA 03	***Politica regionale unitaria per l'assetto del territorio e l'edilizia abitativa***	**RS**	**20.538.783,90**	**PR**	**5.174.813,45**	**R**	**-4.696.502,16**			**EP**	**10.667.468,29**
		CP	**26.906.193,74**	**PC**	**1.717.630,05**	**I**	**9.320.005,83**	**ECP**	**6.924.000,00**	**EC**	**7.602.375,78**
		CS	**47.444.977,64**	**TP**	**6.892.443,50**	**FPV**	**10.662.187,91**			**TR**	**18.269.844,07**

MISSIONE, PROGRAMMA, TITOLO	DENOMINAZIONE	RESIDUI PASSIVI AL 1/1/2016 (RS)		PAGAMENTI IN C/RESIDUI (PR)		RIACCERTAMENTO RESIDUI (R)(1)				RESIDUI PASSIVI DA ESERCIZI PRECEDENTI (EP=RS-PR+R)	
		PREVISIONI DEFINITIVE DI COMPETENZA (CP)		PAGAMENTI IN C/ COMPETENZA (PC)		IMPEGNI (I)(2)		ECONOMIE DI COMPETENZA (ECP=CP-I-FPV)		RESIDUI PASSIVI DA ESERCIZIO DI COMPETENZA (EC=I-PC)	
		PREVISIONI DEFINITIVE DI CASSA (CS)		TOTALE PAGAMENTI (TP=PR +PC)		FONDO PLURIENNALE VINCOLATO (FPV) (3)				TOTALE RESIDUI PASSIVI DA RIPORTARE (TR=EP+EC)	
TOTALE MISSIONE 08	***Assetto del territorio ed edilizia abitativa***	**RS**	**44.025.026,66**	**PR**	**28.148.991,41**	**R**	**-4.721.616,88**			**EP**	**11.154.418,37**
		CP	**276.719.975,63**	**PC**	**32.674.470,14**	**I**	**95.567.236,57**	**ECP**	**70.607.208,81**	**EC**	**62.892.766,43**
		CS	**320.659.380,79**	**TP**	**60.823.461,55**	**FPV**	**110.545.530,25**			**TR**	**74.047.184,80**
MISSIONE 09	*Sviluppo sostenibile e tutela del territorio e dell'ambiente*										
0901 PROGRAMMA 01	**Difesa del suolo**										
TITOLO 1	Spese correnti	RS	569.808,00	PR	481.363,32	R	-80.449,86			EP	7.994,82
		CP	15.091.730,97	PC	7.899.057,78	I	8.514.246,94	ECP	4.460.394,26	EC	615.189,16
		CS	15.661.538,57	TP	8.380.421,10	FPV	2.117.089,77			TR	623.183,98
TITOLO 2	Spese in conto capitale	RS	24.077.968,35	PR	20.210.742,03	R	-2.184.792,92			EP	1.682.433,40
		CP	440.846.916,06	PC	99.441.496,23	I	118.237.570,08	ECP	213.786.159,95	EC	18.796.073,85
		CS	464.898.546,53	TP	119.652.238,26	FPV	108.823.186,03			TR	20.478.507,25
TITOLO 4	Rimborso Prestiti	RS	0,00	PR	0,00	R	0,00			EP	0,00
		CP	65.971,43	PC	65.971,43	I	65.971,43	ECP	0,00	EC	0,00
		CS	65.971,43	TP	65.971,43	FPV	0,00			TR	0,00
TOTALE PROGRAMMA 01	***Difesa del suolo***	**RS**	**24.647.776,35**	**PR**	**20.692.105,35**	**R**	**-2.265.242,78**			**EP**	**1.690.428,22**
		CP	**456.004.618,46**	**PC**	**107.406.525,44**	**I**	**126.817.788,45**	**ECP**	**218.246.554,21**	**EC**	**19.411.263,01**
		CS	**480.626.056,53**	**TP**	**128.098.630,79**	**FPV**	**110.940.275,80**			**TR**	**21.101.691,23**
0902 PROGRAMMA 02	**Tutela, valorizzazione e recupero ambientale**										
TITOLO 1	Spese correnti	RS	12.639.819,59	PR	12.565.163,02	R	-5.124,97			EP	69.531,60
		CP	41.665.616,31	PC	23.005.470,38	I	31.340.010,36	ECP	879.380,21	EC	8.334.539,98
		CS	54.305.435,90	TP	35.570.633,40	FPV	9.446.225,74			TR	8.404.071,58
TITOLO 2	Spese in conto capitale	RS	427.756,59	PR	388.560,80	R	-4.119,69			EP	35.076,10
		CP	13.956.122,04	PC	512.388,91	I	1.379.521,37	ECP	10.089.126,12	EC	867.132,46
		CS	14.383.878,63	TP	900.949,71	FPV	2.487.474,55			TR	902.208,56
TITOLO 4	Rimborso Prestiti	RS	0,00	PR	0,00	R	0,00			EP	0,00
		CP	330.886,87	PC	330.886,87	I	330.886,87	ECP	0,00	EC	0,00
		CS	330.886,87	TP	330.886,87	FPV	0,00			TR	0,00
TOTALE PROGRAMMA 02	***Tutela, valorizzazione e recupero ambientale***	**RS**	**13.067.576,18**	**PR**	**12.953.723,82**	**R**	**-9.244,66**			**EP**	**104.607,70**
		CP	**55.952.625,22**	**PC**	**23.848.746,16**	**I**	**33.050.418,60**	**ECP**	**10.968.506,33**	**EC**	**9.201.672,44**
		CS	**69.020.201,40**	**TP**	**36.802.469,98**	**FPV**	**11.933.700,29**			**TR**	**9.306.280,14**
0903 PROGRAMMA 03	**Rifiuti**										
TITOLO 1	Spese correnti	RS	65.527.029,50	PR	64.959.892,72	R	-53.906,86			EP	513.229,92
		CP	120.955.992,07	PC	70.843.976,39	I	119.298.335,83	ECP	848.211,13	EC	48.454.359,44
		CS	186.483.021,57	TP	135.803.869,11	FPV	809.445,11			TR	48.967.589,36
TITOLO 2	Spese in conto capitale	RS	2.649.773,77	PR	2.256.393,82	R	-44.844,80			EP	348.535,15
		CP	46.060.455,82	PC	8.842.810,90	I	10.591.658,57	ECP	11.215.768,47	EC	1.748.847,67
		CS	48.710.229,59	TP	11.099.204,72	FPV	24.253.028,78			TR	2.097.382,82
TOTALE PROGRAMMA 03	***Rifiuti***	**RS**	**68.176.803,27**	**PR**	**67.216.286,54**	**R**	**-98.751,66**			**EP**	**861.765,07**
		CP	**167.016.447,89**	**PC**	**79.686.787,29**	**I**	**129.889.994,40**	**ECP**	**12.063.979,60**	**EC**	**50.203.207,11**
		CS	**235.193.251,16**	**TP**	**146.903.073,83**	**FPV**	**25.062.473,89**			**TR**	**51.064.972,18**
0904 PROGRAMMA 04	**Servizio idrico integrato**										
TITOLO 1	Spese correnti	RS	56.704,88	PR	10.958,25	R	0,00			EP	45.746,63
		CP	1.758.868,44	PC	270.857,69	I	1.755.721,01	ECP	3.147,43	EC	1.484.863,32
		CS	1.815.573,32	TP	281.815,94	FPV	0,00			TR	1.530.609,95

MISSIONE, PROGRAMMA, TITOLO	DENOMINAZIONE	RESIDUI PASSIVI AL 1/1/2016 (RS)		PAGAMENTI IN C/RESIDUI (PR)		RIACCERTAMENTO RESIDUI (R)(1)				RESIDUI PASSIVI DA ESERCIZI PRECEDENTI (EP=RS-PR+R)	
		PREVISIONI DEFINITIVE DI COMPETENZA (CP)		PAGAMENTI IN C/ COMPETENZA (PC)		IMPEGNI (I)(2)		ECONOMIE DI COMPETENZA (ECP=CP-I-FPV)		RESIDUI PASSIVI DA ESERCIZIO DI COMPETENZA (EC=I-PC)	
		PREVISIONI DEFINITIVE DI CASSA (CS)		TOTALE PAGAMENTI (TP=PR +PC)		FONDO PLURIENNALE VINCOLATO (FPV) (3)				TOTALE RESIDUI PASSIVI DA RIPORTARE (TR=EP+EC)	
TITOLO 2	Spese in conto capitale	RS	23.321.576,99	PR	11.326.044,34	R	-7.551.197,72			EP	4.444.334,93
		CP	83.567.647,92	PC	23.451.616,67	I	25.226.417,75	ECP	53.166.175,50	EC	1.774.801,08
		CS	106.889.224,91	TP	34.777.661,01	FPV	5.175.054,67			TR	6.219.136,01
TITOLO 3	Spese per incremento attività finanziarie	RS	625.000,00	PR	0,00	R	0,00			EP	625.000,00
		CP	3.500.000,00	PC	3.500.000,00	I	3.500.000,00	ECP	0,00	EC	0,00
		CS	4.125.000,00	TP	3.500.000,00	FPV	0,00			TR	625.000,00
TOTALE PROGRAMMA 04	***Servizio idrico integrato***	**RS**	**24.003.281,87**	**PR**	**11.337.002,59**	**R**	**-7.551.197,72**			**EP**	**5.115.081,56**
		CP	**88.826.516,36**	**PC**	**27.222.474,36**	**I**	**30.482.138,76**	**ECP**	**53.169.322,93**	**EC**	**3.259.664,40**
		CS	**112.829.798,23**	**TP**	**38.559.476,95**	**FPV**	**5.175.054,67**			**TR**	**8.374.745,96**
0905 PROGRAMMA 05	**Aree protette, parchi naturali, protezione naturalistica e forestazione**										
TITOLO 1	Spese correnti	RS	284.738,84	PR	283.403,99	R	-194,04			EP	1.140,81
		CP	3.397.699,86	PC	648.420,72	I	1.536.688,48	ECP	1.191.620,80	EC	888.267,76
		CS	3.682.438,70	TP	931.824,71	FPV	669.390,58			TR	889.408,57
TITOLO 2	Spese in conto capitale	RS	14.643.861,82	PR	6.603.192,41	R	-1.217.079,78			EP	6.823.589,63
		CP	217.430.862,95	PC	195.119.288,90	I	204.853.488,71	ECP	12.227.053,15	EC	9.734.199,81
		CS	232.074.724,77	TP	201.722.481,31	FPV	350.321,09			TR	16.557.789,44
TOTALE PROGRAMMA 05	***Aree protette, parchi naturali, protezione naturalistica e forestazione***	**RS**	**14.928.600,66**	**PR**	**6.886.596,40**	**R**	**-1.217.273,82**			**EP**	**6.824.730,44**
		CP	**220.828.562,81**	**PC**	**195.767.709,62**	**I**	**206.390.177,19**	**ECP**	**13.418.673,95**	**EC**	**10.622.467,57**
		CS	**235.757.163,47**	**TP**	**202.654.306,02**	**FPV**	**1.019.711,67**			**TR**	**17.447.198,01**
0906 PROGRAMMA 06	**Tutela e valorizzazione delle risorse idriche**										
TITOLO 1	Spese correnti	RS	0,00	PR	0,00	R	0,00			EP	0,00
		CP	353.998,95	PC	0,00	I	174,22	ECP	92.500,00	EC	174,22
		CS	353.998,95	TP	0,00	FPV	261.324,73			TR	174,22
TITOLO 2	Spese in conto capitale	RS	369.773,82	PR	262.680,24	R	0,00			EP	107.093,58
		CP	3.863.226,23	PC	2.449.817,88	I	2.495.691,57	ECP	0,00	EC	45.873,69
		CS	4.233.000,05	TP	2.712.498,12	FPV	1.367.534,66			TR	152.967,27
TOTALE PROGRAMMA 06	***Tutela e valorizzazione delle risorse idriche***	**RS**	**369.773,82**	**PR**	**262.680,24**	**R**	**0,00**			**EP**	**107.093,58**
		CP	**4.217.225,18**	**PC**	**2.449.817,88**	**I**	**2.495.865,79**	**ECP**	**92.500,00**	**EC**	**46.047,91**
		CS	**4.586.999,00**	**TP**	**2.712.498,12**	**FPV**	**1.628.859,39**			**TR**	**153.141,49**
0907 PROGRAMMA 07	**Sviluppo sostenibile territorio montano piccoli Comuni**										
TITOLO 1	Spese correnti	RS	6.695.672,51	PR	6.548.375,00	R	-147.297,51			EP	0,00
		CP	8.729.652,05	PC	8.729.652,05	I	8.729.652,05	ECP	0,00	EC	0,00
		CS	15.425.324,56	TP	15.278.027,05	FPV	0,00			TR	0,00
TOTALE PROGRAMMA 07	***Sviluppo sostenibile territorio montano piccoli Comuni***	**RS**	**6.695.672,51**	**PR**	**6.548.375,00**	**R**	**-147.297,51**			**EP**	**0,00**
		CP	**8.729.652,05**	**PC**	**8.729.652,05**	**I**	**8.729.652,05**	**ECP**	**0,00**	**EC**	**0,00**
		CS	**15.425.324,56**	**TP**	**15.278.027,05**	**FPV**	**0,00**			**TR**	**0,00**
0908 PROGRAMMA 08	**Qualità dell'aria e riduzione dell'inquinamento**										
TITOLO 1	Spese correnti	RS	7.786,86	PR	7.786,86	R	0,00			EP	0,00
		CP	13.725,71	PC	0,00	I	0,00	ECP	13.725,71	EC	0,00
		CS	21.512,57	TP	7.786,86	FPV	0,00			TR	0,00
TITOLO 2	Spese in conto capitale	RS	0,00	PR	0,00	R	0,00			EP	0,00
		CP	641.619,56	PC	91.157,06	I	641.619,56	ECP	0,00	EC	550.462,50
		CS	641.619,56	TP	91.157,06	FPV	0,00			TR	550.462,50
TOTALE PROGRAMMA 08	***Qualità dell'aria e riduzione dell'inquinamento***	**RS**	**7.786,86**	**PR**	**7.786,86**	**R**	**0,00**			**EP**	**0,00**
		CP	**655.345,27**	**PC**	**91.157,06**	**I**	**641.619,56**	**ECP**	**13.725,71**	**EC**	**550.462,50**
		CS	**663.132,13**	**TP**	**98.943,92**	**FPV**	**0,00**			**TR**	**550.462,50**
0909 PROGRAMMA 09	**Politica regionale unitaria per lo sviluppo sostenibile e la tutela del territorio e l'ambiente**										

MISSIONE, PROGRAMMA, TITOLO	DENOMINAZIONE	RESIDUI PASSIVI AL 1/1/2016 (RS)		PAGAMENTI IN C/RESIDUI (PR)		RIACCERTAMENTO RESIDUI (R)(1)				RESIDUI PASSIVI DA ESERCIZI PRECEDENTI (EP=RS-PR+R)	
		PREVISIONI DEFINITIVE DI COMPETENZA (CP)		PAGAMENTI IN C/ COMPETENZA (PC)		IMPEGNI (I)(2)		ECONOMIE DI COMPETENZA (ECP=CP-I-FPV)		RESIDUI PASSIVI DA ESERCIZIO DI COMPETENZA (EC=I-PC)	
		PREVISIONI DEFINITIVE DI CASSA (CS)		TOTALE PAGAMENTI (TP=PR +PC)		FONDO PLURIENNALE VINCOLATO (FPV) (3)				TOTALE RESIDUI PASSIVI DA RIPORTARE (TR=EP+EC)	
TITOLO 1	Spese correnti	RS	12.000,00	PR	12.000,00	R	0,00			EP	0,00
		CP	1.402.290,08	PC	300.826,97	I	345.162,31	ECP	718.351,02	EC	44.335,34
		CS	1.414.290,08	TP	312.826,97	FPV	338.776,75			TR	44.335,34
TITOLO 2	Spese in conto capitale	RS	23.250,00	PR	13.750,00	R	0,00			EP	9.500,00
		CP	52.678.984,12	PC	0,00	I	641.357,51	ECP	50.698.427,94	EC	641.357,51
		CS	52.702.234,12	TP	13.750,00	FPV	1.339.198,67			TR	650.857,51
TOTALE PROGRAMMA 09	***Politica regionale unitaria per lo sviluppo sostenibile e la tutela del territorio e l'ambiente***	**RS**	**35.250,00**	**PR**	**25.750,00**	**R**	**0,00**			**EP**	**9.500,00**
		CP	**54.081.274,20**	**PC**	**300.826,97**	**I**	**986.519,82**	**ECP**	**51.416.778,96**	**EC**	**685.692,85**
		CS	**54.116.524,20**	**TP**	**326.576,97**	**FPV**	**1.677.975,42**			**TR**	**695.192,85**
TOTALE MISSIONE 09	***Sviluppo sostenibile e tutela del territorio e dell'ambiente***	**RS**	**151.932.521,52**	**PR**	**125.930.306,80**	**R**	**-11.289.008,15**			**EP**	**14.713.206,57**
		CP	**1.056.312.267,44**	**PC**	**445.503.696,83**	**I**	**539.484.174,62**	**ECP**	**359.390.041,69**	**EC**	**93.980.477,79**
		CS	**1.208.218.450,68**	**TP**	**571.434.003,63**	**FPV**	**157.438.051,13**			**TR**	**108.693.684,36**
MISSIONE 10	*Trasporti e diritto alla mobilità*										
1001 PROGRAMMA 01	**Trasporto ferroviario**										
TITOLO 1	Spese correnti	RS	146.336.889,70	PR	134.725.619,79	R	0,00			EP	11.611.269,91
		CP	122.324.564,04	PC	91.644.622,84	I	121.494.300,52	ECP	830.263,52	EC	29.849.677,68
		CS	268.661.453,74	TP	226.370.242,63	FPV	0,00			TR	41.460.947,59
TITOLO 2	Spese in conto capitale	RS	37.623.491,04	PR	37.623.491,04	R	0,00			EP	0,00
		CP	17.676.912,07	PC	4.696.732,69	I	12.186.662,07	ECP	500.000,00	EC	7.489.929,38
		CS	50.310.153,11	TP	42.320.223,73	FPV	4.990.250,00			TR	7.489.929,38
TITOLO 4	Rimborso Prestiti	RS	0,00	PR	0,00	R	0,00			EP	0,00
		CP	914.228,57	PC	914.228,57	I	914.228,57	ECP	0,00	EC	0,00
		CS	914.228,57	TP	914.228,57	FPV	0,00			TR	0,00
TOTALE PROGRAMMA 01	***Trasporto ferroviario***	**RS**	**183.960.380,74**	**PR**	**172.349.110,83**	**R**	**0,00**			**EP**	**11.611.269,91**
		CP	**140.915.704,68**	**PC**	**97.255.584,10**	**I**	**134.595.191,16**	**ECP**	**1.330.263,52**	**EC**	**37.339.607,06**
		CS	**319.885.835,42**	**TP**	**269.604.694,93**	**FPV**	**4.990.250,00**			**TR**	**48.950.876,97**
1002 PROGRAMMA 02	**Trasporto pubblico locale**										
TITOLO 1	Spese correnti	RS	65.449.540,03	PR	55.397.862,27	R	0,00			EP	10.051.677,76
		CP	178.138.577,14	PC	116.052.548,41	I	169.731.441,48	ECP	3.600.004,09	EC	53.678.893,07
		CS	238.810.985,60	TP	171.450.410,68	FPV	4.807.131,57			TR	63.730.570,83
TITOLO 2	Spese in conto capitale	RS	3.136.769,53	PR	3.136.739,53	R	-30,00			EP	0,00
		CP	54.765.073,59	PC	44.832.100,06	I	44.832.775,06	ECP	3.529.326,67	EC	675,00
		CS	57.901.843,12	TP	47.968.839,59	FPV	6.402.971,86			TR	675,00
TITOLO 4	Rimborso Prestiti	RS	0,00	PR	0,00	R	0,00			EP	0,00
		CP	6.411.978,12	PC	6.259.245,46	I	6.259.245,46	ECP	152.732,66	EC	0,00
		CS	6.411.978,12	TP	6.259.245,46	FPV	0,00			TR	0,00
TOTALE PROGRAMMA 02	***Trasporto pubblico locale***	**RS**	**68.586.309,56**	**PR**	**58.534.601,80**	**R**	**-30,00**			**EP**	**10.051.677,76**
		CP	**239.315.628,85**	**PC**	**167.143.893,93**	**I**	**220.823.462,00**	**ECP**	**7.282.063,42**	**EC**	**53.679.568,07**
		CS	**303.124.806,84**	**TP**	**225.678.495,73**	**FPV**	**11.210.103,43**			**TR**	**63.731.245,83**
1003 PROGRAMMA 03	**Trasporto per vie d'acqua**										
TITOLO 2	Spese in conto capitale	RS	0,00	PR	0,00	R	0,00			EP	0,00
		CP	169.051,04	PC	0,00	I	0,00	ECP	39.051,04	EC	0,00
		CS	169.051,04	TP	0,00	FPV	130.000,00			TR	0,00

MISSIONE, PROGRAMMA, TITOLO	DENOMINAZIONE	RESIDUI PASSIVI AL 1/1/2016 (RS)		PAGAMENTI IN C/RESIDUI (PR)		RIACCERTAMENTO RESIDUI (R)(1)				RESIDUI PASSIVI DA ESERCIZI PRECEDENTI (EP=RS-PR+R)	
		PREVISIONI DEFINITIVE DI COMPETENZA (CP)		PAGAMENTI IN C/ COMPETENZA (PC)		IMPEGNI (I)(2)		ECONOMIE DI COMPETENZA (ECP=CP-I-FPV)		RESIDUI PASSIVI DA ESERCIZIO DI COMPETENZA (EC=I-PC)	
		PREVISIONI DEFINITIVE DI CASSA (CS)		TOTALE PAGAMENTI (TP=PR +PC)		FONDO PLURIENNALE VINCOLATO (FPV) (3)				TOTALE RESIDUI PASSIVI DA RIPORTARE (TR=EP+EC)	
TOTALE PROGRAMMA 03	***Trasporto per vie d'acqua***	**RS**	**0,00**	**PR**	**0,00**	**R**	**0,00**			**EP**	**0,00**
		CP	**169.051,04**	**PC**	**0,00**	**I**	**0,00**	**ECP**	**39.051,04**	**EC**	**0,00**
		CS	**169.051,04**	**TP**	**0,00**	**FPV**	**130.000,00**			**TR**	**0,00**
1004 PROGRAMMA 04	**Altre modalità di trasporto**										
TITOLO 1	Spese correnti	RS	0,00	PR	0,00	R	0,00			EP	0,00
		CP	1.150.000,00	PC	0,00	I	1.150.000,00	ECP	0,00	EC	1.150.000,00
		CS	1.150.000,00	TP	0,00	FPV	0,00			TR	1.150.000,00
TITOLO 2	Spese in conto capitale	RS	1.954.616,62	PR	1.599.418,05	R	0,00			EP	355.198,57
		CP	9.553.865,07	PC	1.451.529,52	I	2.746.029,52	ECP	6.807.835,55	EC	1.294.500,00
		CS	11.508.481,69	TP	3.050.947,57	FPV	0,00			TR	1.649.698,57
TITOLO 3	Spese per incremento attività finanziarie	RS	436.838,32	PR	310.000,00	R	0,00			EP	126.838,32
		CP	457.827,90	PC	457.827,90	I	457.827,90	ECP	0,00	EC	0,00
		CS	894.666,22	TP	767.827,90	FPV	0,00			TR	126.838,32
TOTALE PROGRAMMA 04	***Altre modalità di trasporto***	**RS**	**2.391.454,94**	**PR**	**1.909.418,05**	**R**	**0,00**			**EP**	**482.036,89**
		CP	**11.161.692,97**	**PC**	**1.909.357,42**	**I**	**4.353.857,42**	**ECP**	**6.807.835,55**	**EC**	**2.444.500,00**
		CS	**13.553.147,91**	**TP**	**3.818.775,47**	**FPV**	**0,00**			**TR**	**2.926.536,89**
1005 PROGRAMMA 05	**Viabilità e infrastrutture stradali**										
TITOLO 1	Spese correnti	RS	288.228,98	PR	0,00	R	0,00			EP	288.228,98
		CP	342.239,22	PC	329.361,56	I	342.239,22	ECP	0,00	EC	12.877,66
		CS	630.468,20	TP	329.361,56	FPV	0,00			TR	301.106,64
TITOLO 2	Spese in conto capitale	RS	12.341.990,02	PR	10.645.105,02	R	0,00			EP	1.696.885,00
		CP	114.866.687,43	PC	8.512.986,76	I	17.317.719,60	ECP	81.687.957,78	EC	8.804.732,84
		CS	127.098.153,43	TP	19.158.091,78	FPV	15.861.010,05			TR	10.501.617,84
TITOLO 4	Rimborso Prestiti	RS	0,00	PR	0,00	R	0,00			EP	0,00
		CP	1.619.193,57	PC	516.373,32	I	516.373,32	ECP	1.102.820,25	EC	0,00
		CS	1.619.193,57	TP	516.373,32	FPV	0,00			TR	0,00
TOTALE PROGRAMMA 05	***Viabilità e infrastrutture stradali***	**RS**	**12.630.219,00**	**PR**	**10.645.105,02**	**R**	**0,00**			**EP**	**1.985.113,98**
		CP	**116.828.120,22**	**PC**	**9.358.721,64**	**I**	**18.176.332,14**	**ECP**	**82.790.778,03**	**EC**	**8.817.610,50**
		CS	**129.347.815,20**	**TP**	**20.003.826,66**	**FPV**	**15.861.010,05**			**TR**	**10.802.724,48**
1006 PROGRAMMA 06	**Politica regionale unitaria per i trasporti e il diritto alla mobilità (solo per le Regioni)**										
TITOLO 1	Spese correnti	RS	109.684,52	PR	0,00	R	-79.051,38			EP	30.633,14
		CP	2.381.338,66	PC	136.796,65	I	545.753,23	ECP	1.835.585,43	EC	408.956,58
		CS	2.491.023,18	TP	136.796,65	FPV	0,00			TR	439.589,72
TITOLO 2	Spese in conto capitale	RS	6.819.686,42	PR	4.285.931,29	R	0,00			EP	2.533.755,13
		CP	273.271.969,36	PC	24.665.014,35	I	35.510.177,36	ECP	199.723.343,73	EC	10.845.163,01
		CS	280.091.655,78	TP	28.950.945,64	FPV	38.038.448,27			TR	13.378.918,14
TOTALE PROGRAMMA 06	***Politica regionale unitaria per i trasporti e il diritto alla mobilità (solo per le Regioni)***	**RS**	**6.929.370,94**	**PR**	**4.285.931,29**	**R**	**-79.051,38**			**EP**	**2.564.388,27**
		CP	**275.653.308,02**	**PC**	**24.801.811,00**	**I**	**36.055.930,59**	**ECP**	**201.558.929,16**	**EC**	**11.254.119,59**
		CS	**282.582.678,96**	**TP**	**29.087.742,29**	**FPV**	**38.038.448,27**			**TR**	**13.818.507,86**
TOTALE MISSIONE 10	***Trasporti e diritto alla mobilità***	**RS**	**274.497.735,18**	**PR**	**247.724.166,99**	**R**	**-79.081,38**			**EP**	**26.694.486,81**
		CP	**784.043.505,78**	**PC**	**300.469.368,09**	**I**	**414.004.773,31**	**ECP**	**299.808.920,72**	**EC**	**113.535.405,22**
		CS	**1.048.663.335,37**	**TP**	**548.193.535,08**	**FPV**	**70.229.811,75**			**TR**	**140.229.892,03**
MISSIONE 11	*Soccorso civile*										
1101 PROGRAMMA 01	**Sistema di protezione civile**										

MISSIONE, PROGRAMMA, TITOLO	DENOMINAZIONE	RESIDUI PASSIVI AL 1/1/2016 (RS)		PAGAMENTI IN C/RESIDUI (PR)		RIACCERTAMENTO RESIDUI (R)(1)				RESIDUI PASSIVI DA ESERCIZI PRECEDENTI (EP=RS-PR+R)	
		PREVISIONI DEFINITIVE DI COMPETENZA (CP)		PAGAMENTI IN C/ COMPETENZA (PC)		IMPEGNI (I)(2)		ECONOMIE DI COMPETENZA (ECP=CP-I-FPV)		RESIDUI PASSIVI DA ESERCIZIO DI COMPETENZA (EC=I-PC)	
		PREVISIONI DEFINITIVE DI CASSA (CS)		TOTALE PAGAMENTI (TP=PR +PC)		FONDO PLURIENNALE VINCOLATO (FPV) (3)				TOTALE RESIDUI PASSIVI DA RIPORTARE (TR=EP+EC)	
TITOLO 1	Spese correnti	RS	1.965.739,30	PR	1.805.658,02	R	0,00			EP	160.081,28
		CP	3.573.061,83	PC	1.366.071,39	I	2.552.873,42	ECP	272.288,96	EC	1.186.802,03
		CS	5.538.801,13	TP	3.171.729,41	FPV	747.899,45			TR	1.346.883,31
TITOLO 2	Spese in conto capitale	RS	48.434,00	PR	48.434,00	R	0,00			EP	0,00
		CP	0,00	PC	0,00	I	0,00	ECP	0,00	EC	0,00
		CS	48.434,00	TP	48.434,00	FPV	0,00			TR	0,00
TOTALE PROGRAMMA 01	***Sistema di protezione civile***	**RS**	**2.014.173,30**	**PR**	**1.854.092,02**	**R**	**0,00**			**EP**	**160.081,28**
		CP	**3.573.061,83**	**PC**	**1.366.071,39**	**I**	**2.552.873,42**	**ECP**	**272.288,96**	**EC**	**1.186.802,03**
		CS	**5.587.235,13**	**TP**	**3.220.163,41**	**FPV**	**747.899,45**			**TR**	**1.346.883,31**
1102 PROGRAMMA 02	**Interventi a seguito di calamità naturali**										
TITOLO 1	Spese correnti	RS	2.298.770,82	PR	2.248.770,82	R	0,00			EP	50.000,00
		CP	4.665.562,24	PC	2.718.659,39	I	4.297.883,30	ECP	79.419,92	EC	1.579.223,91
		CS	6.964.333,06	TP	4.967.430,21	FPV	288.259,02			TR	1.629.223,91
TITOLO 2	Spese in conto capitale	RS	7.829.938,22	PR	7.003.811,53	R	-0,04			EP	826.126,65
		CP	36.695.067,86	PC	4.169.671,06	I	6.573.316,27	ECP	6.440.294,74	EC	2.403.645,21
		CS	44.525.006,08	TP	11.173.482,59	FPV	23.681.456,85			TR	3.229.771,86
TITOLO 4	Rimborso Prestiti	RS	0,00	PR	0,00	R	0,00			EP	0,00
		CP	21.816.333,75	PC	21.816.333,75	I	21.816.333,75	ECP	0,00	EC	0,00
		CS	21.816.333,75	TP	21.816.333,75	FPV	0,00			TR	0,00
TOTALE PROGRAMMA 02	***Interventi a seguito di calamità naturali***	**RS**	**10.128.709,04**	**PR**	**9.252.582,35**	**R**	**-0,04**			**EP**	**876.126,65**
		CP	**63.176.963,85**	**PC**	**28.704.664,20**	**I**	**32.687.533,32**	**ECP**	**6.519.714,66**	**EC**	**3.982.869,12**
		CS	**73.305.672,89**	**TP**	**37.957.246,55**	**FPV**	**23.969.715,87**			**TR**	**4.858.995,77**
1103 PROGRAMMA 03	**Politica regionale unitaria per il soccorso e la protezione civile solo per le Regioni)**										
TITOLO 1	Spese correnti	RS	0,00	PR	0,00	R	0,00			EP	0,00
		CP	942.959,27	PC	0,00	I	0,00	ECP	942.959,27	EC	0,00
		CS	942.959,27	TP	0,00	FPV	0,00			TR	0,00
TITOLO 2	Spese in conto capitale	RS	0,00	PR	0,00	R	0,00			EP	0,00
		CP	882.408,21	PC	0,00	I	0,00	ECP	882.408,21	EC	0,00
		CS	882.408,21	TP	0,00	FPV	0,00			TR	0,00
TOTALE PROGRAMMA 03	***Politica regionale unitaria per il soccorso e la protezione civile solo per le Regioni)***	**RS**	**0,00**	**PR**	**0,00**	**R**	**0,00**			**EP**	**0,00**
		CP	**1.825.367,48**	**PC**	**0,00**	**I**	**0,00**	**ECP**	**1.825.367,48**	**EC**	**0,00**
		CS	**1.825.367,48**	**TP**	**0,00**	**FPV**	**0,00**			**TR**	**0,00**
TOTALE MISSIONE 11	***Soccorso civile***	**RS**	**12.142.882,34**	**PR**	**11.106.674,37**	**R**	**-0,04**			**EP**	**1.036.207,93**
		CP	**68.575.393,16**	**PC**	**30.070.735,59**	**I**	**35.240.406,74**	**ECP**	**8.617.371,10**	**EC**	**5.169.671,15**
		CS	**80.718.275,50**	**TP**	**41.177.409,96**	**FPV**	**24.717.615,32**			**TR**	**6.205.879,08**
MISSIONE 12	*Diritti sociali, politiche sociali e famiglia*										
1201 PROGRAMMA 01	**Interventi per l'infanzia e i minori e per asili nido**										
TITOLO 1	Spese correnti	RS	1.439.542,42	PR	1.109.013,18	R	-164.264,35			EP	166.264,89
		CP	10.649.804,98	PC	3.749.419,00	I	3.779.130,52	ECP	3.065.000,73	EC	29.711,52
		CS	12.089.347,40	TP	4.858.432,18	FPV	3.805.673,73			TR	195.976,41
TITOLO 2	Spese in conto capitale	RS	1.615.743,61	PR	1.447.236,68	R	0,00			EP	168.506,93
		CP	1.043.618,29	PC	1.043.618,29	I	1.043.618,29	ECP	0,00	EC	0,00
		CS	2.659.361,90	TP	2.490.854,97	FPV	0,00			TR	168.506,93

MISSIONE, PROGRAMMA, TITOLO	DENOMINAZIONE	RESIDUI PASSIVI AL 1/1/2016 (RS)		PAGAMENTI IN C/RESIDUI (PR)		RIACCERTAMENTO RESIDUI (R)(1)				RESIDUI PASSIVI DA ESERCIZI PRECEDENTI (EP=RS-PR+R)	
		PREVISIONI DEFINITIVE DI COMPETENZA (CP)		PAGAMENTI IN C/ COMPETENZA (PC)		IMPEGNI (I)(2)		ECONOMIE DI COMPETENZA (ECP=CP-I-FPV)		RESIDUI PASSIVI DA ESERCIZIO DI COMPETENZA (EC=I-PC)	
		PREVISIONI DEFINITIVE DI CASSA (CS)		TOTALE PAGAMENTI (TP=PR +PC)		FONDO PLURIENNALE VINCOLATO (FPV) (3)				TOTALE RESIDUI PASSIVI DA RIPORTARE (TR=EP+EC)	
TOTALE PROGRAMMA 01	***Interventi per l'infanzia e i minori e per asili nido***	**RS**	**3.055.286,03**	**PR**	**2.556.249,86**	**R**	**-164.264,35**			**EP**	**334.771,82**
		CP	**11.693.423,27**	**PC**	**4.793.037,29**	**I**	**4.822.748,81**	**ECP**	**3.065.000,73**	**EC**	**29.711,52**
		CS	**14.748.709,30**	**TP**	**7.349.287,15**	**FPV**	**3.805.673,73**			**TR**	**364.483,34**
1202 PROGRAMMA 02	**Interventi per la disabilità**										
TITOLO 1	Spese correnti	RS	7.586.948,61	PR	7.376.823,62	R	-0,51			EP	210.124,48
		CP	15.189.625,65	PC	7.281.752,13	I	7.301.798,35	ECP	758.627,30	EC	20.046,22
		CS	22.776.574,26	TP	14.658.575,75	FPV	7.129.200,00			TR	230.170,70
TOTALE PROGRAMMA 02	***Interventi per la disabilità***	**RS**	**7.586.948,61**	**PR**	**7.376.823,62**	**R**	**-0,51**			**EP**	**210.124,48**
		CP	**15.189.625,65**	**PC**	**7.281.752,13**	**I**	**7.301.798,35**	**ECP**	**758.627,30**	**EC**	**20.046,22**
		CS	**22.776.574,26**	**TP**	**14.658.575,75**	**FPV**	**7.129.200,00**			**TR**	**230.170,70**
1204 PROGRAMMA 04	**Interventi per soggetti a rischio di esclusione sociale**										
TITOLO 1	Spese correnti	RS	10.775.716,50	PR	502.498,17	R	-86.884,72			EP	10.186.333,61
		CP	3.880.010,96	PC	79.444,93	I	2.434.184,14	ECP	723.904,87	EC	2.354.739,21
		CS	14.655.727,46	TP	581.943,10	FPV	721.921,95			TR	12.541.072,82
TITOLO 2	Spese in conto capitale	RS	0,00	PR	0,00	R	0,00			EP	0,00
		CP	1.066.267,74	PC	924.000,00	I	1.066.267,74	ECP	0,00	EC	142.267,74
		CS	1.066.267,74	TP	924.000,00	FPV	0,00			TR	142.267,74
TOTALE PROGRAMMA 04	***Interventi per soggetti a rischio di esclusione sociale***	**RS**	**10.775.716,50**	**PR**	**502.498,17**	**R**	**-86.884,72**			**EP**	**10.186.333,61**
		CP	**4.946.278,70**	**PC**	**1.003.444,93**	**I**	**3.500.451,88**	**ECP**	**723.904,87**	**EC**	**2.497.006,95**
		CS	**15.721.995,20**	**TP**	**1.505.943,10**	**FPV**	**721.921,95**			**TR**	**12.683.340,56**
1205 PROGRAMMA 05	**Interventi per le famiglie**										
TITOLO 1	Spese correnti	RS	2.781.505,10	PR	2.680.505,10	R	0,00			EP	101.000,00
		CP	3.560.268,84	PC	1.896.833,43	I	1.946.833,43	ECP	50.801,49	EC	50.000,00
		CS	6.341.773,94	TP	4.577.338,53	FPV	1.562.633,92			TR	151.000,00
TOTALE PROGRAMMA 05	***Interventi per le famiglie***	**RS**	**2.781.505,10**	**PR**	**2.680.505,10**	**R**	**0,00**			**EP**	**101.000,00**
		CP	**3.560.268,84**	**PC**	**1.896.833,43**	**I**	**1.946.833,43**	**ECP**	**50.801,49**	**EC**	**50.000,00**
		CS	**6.341.773,94**	**TP**	**4.577.338,53**	**FPV**	**1.562.633,92**			**TR**	**151.000,00**
1206 PROGRAMMA 06	**Interventi per il diritto alla casa**										
TITOLO 1	Spese correnti	RS	5.305.415,73	PR	5.305.415,73	R	0,00			EP	0,00
		CP	1.156.164,57	PC	17.200,00	I	99.952,00	ECP	51.755,08	EC	82.752,00
		CS	6.461.580,30	TP	5.322.615,73	FPV	1.004.457,49			TR	82.752,00
TITOLO 2	Spese in conto capitale	RS	5.897,29	PR	5.897,29	R	0,00			EP	0,00
		CP	7.410.589,76	PC	3.222.434,68	I	3.351.343,48	ECP	1.916.131,69	EC	128.908,80
		CS	7.416.487,05	TP	3.228.331,97	FPV	2.143.114,59			TR	128.908,80
TOTALE PROGRAMMA 06	***Interventi per il diritto alla casa***	**RS**	**5.311.313,02**	**PR**	**5.311.313,02**	**R**	**0,00**			**EP**	**0,00**
		CP	**8.566.754,33**	**PC**	**3.239.634,68**	**I**	**3.451.295,48**	**ECP**	**1.967.886,77**	**EC**	**211.660,80**
		CS	**13.878.067,35**	**TP**	**8.550.947,70**	**FPV**	**3.147.572,08**			**TR**	**211.660,80**
1207 PROGRAMMA 07	**Programmazione e governo della rete dei servizi sociosanitari e sociali**										
TITOLO 1	Spese correnti	RS	25.997.946,72	PR	24.029.200,27	R	-145.587,96			EP	1.823.158,49
		CP	81.952.340,15	PC	54.845.246,31	I	57.872.496,68	ECP	916.662,88	EC	3.027.250,37
		CS	107.950.286,87	TP	78.874.446,58	FPV	23.163.180,59			TR	4.850.408,86
TITOLO 2	Spese in conto capitale	RS	28.027,27	PR	0,00	R	0,00			EP	28.027,27
		CP	73.004,01	PC	73.004,01	I	73.004,01	ECP	0,00	EC	0,00
		CS	101.031,28	TP	73.004,01	FPV	0,00			TR	28.027,27
TOTALE PROGRAMMA 07	***Programmazione e governo della rete dei servizi sociosanitari e sociali***	**RS**	**26.025.973,99**	**PR**	**24.029.200,27**	**R**	**-145.587,96**			**EP**	**1.851.185,76**
		CP	**82.025.344,16**	**PC**	**54.918.250,32**	**I**	**57.945.500,69**	**ECP**	**916.662,88**	**EC**	**3.027.250,37**
		CS	**108.051.318,15**	**TP**	**78.947.450,59**	**FPV**	**23.163.180,59**			**TR**	**4.878.436,13**

MISSIONE, PROGRAMMA, TITOLO	DENOMINAZIONE	RESIDUI PASSIVI AL 1/1/2016 (RS)		PAGAMENTI IN C/RESIDUI (PR)		RIACCERTAMENTO RESIDUI (R)(1)				RESIDUI PASSIVI DA ESERCIZI PRECEDENTI (EP=RS-PR+R)	
		PREVISIONI DEFINITIVE DI COMPETENZA (CP)		PAGAMENTI IN C/ COMPETENZA (PC)		IMPEGNI (I)(2)		ECONOMIE DI COMPETENZA (ECP=CP-I-FPV)		RESIDUI PASSIVI DA ESERCIZIO DI COMPETENZA (EC=I-PC)	
		PREVISIONI DEFINITIVE DI CASSA (CS)		TOTALE PAGAMENTI (TP=PR +PC)		FONDO PLURIENNALE VINCOLATO (FPV) (3)				TOTALE RESIDUI PASSIVI DA RIPORTARE (TR=EP+EC)	
1208 PROGRAMMA 08	**Cooperazione e associazionismo**										
TITOLO 1	Spese correnti	RS	487.950,18	PR	487.950,18	R	0,00			EP	0,00
		CP	2.148.137,57	PC	804.683,51	I	1.176.502,53	ECP	305.700,00	EC	371.819,02
		CS	2.636.087,75	TP	1.292.633,69	FPV	665.935,04			TR	371.819,02
TOTALE PROGRAMMA 08	***Cooperazione e associazionismo***	**RS**	**487.950,18**	**PR**	**487.950,18**	**R**	**0,00**			**EP**	**0,00**
		CP	**2.148.137,57**	**PC**	**804.683,51**	**I**	**1.176.502,53**	**ECP**	**305.700,00**	**EC**	**371.819,02**
		CS	**2.636.087,75**	**TP**	**1.292.633,69**	**FPV**	**665.935,04**			**TR**	**371.819,02**
1209 PROGRAMMA 09	**Servizio necroscopico e cimiteriale**										
TITOLO 2	Spese in conto capitale	RS	91.331,36	PR	0,00	R	0,00			EP	91.331,36
		CP	61.040,00	PC	0,00	I	61.040,00	ECP	0,00	EC	61.040,00
		CS	152.371,36	TP	0,00	FPV	0,00			TR	152.371,36
TOTALE PROGRAMMA 09	***Servizio necroscopico e cimiteriale***	**RS**	**91.331,36**	**PR**	**0,00**	**R**	**0,00**			**EP**	**91.331,36**
		CP	**61.040,00**	**PC**	**0,00**	**I**	**61.040,00**	**ECP**	**0,00**	**EC**	**61.040,00**
		CS	**152.371,36**	**TP**	**0,00**	**FPV**	**0,00**			**TR**	**152.371,36**
1210 PROGRAMMA 10	**Politica regionale unitaria per i diritti sociali e la famiglia (solo per le Regioni)**										
TITOLO 1	Spese correnti	RS	0,00	PR	0,00	R	0,00			EP	0,00
		CP	7.226.209,32	PC	0,00	I	7.026.985,51	ECP	199.223,81	EC	7.026.985,51
		CS	7.226.209,32	TP	0,00	FPV	0,00			TR	7.026.985,51
TITOLO 2	Spese in conto capitale	RS	5.403.940,57	PR	840.790,04	R	-3.777.226,94			EP	785.923,59
		CP	6.854.032,65	PC	831.363,97	I	3.169.079,16	ECP	3.684.953,49	EC	2.337.715,19
		CS	12.257.973,22	TP	1.672.154,01	FPV	0,00			TR	3.123.638,78
TOTALE PROGRAMMA 10	***Politica regionale unitaria per i diritti sociali e la famiglia (solo per le Regioni)***	**RS**	**5.403.940,57**	**PR**	**840.790,04**	**R**	**-3.777.226,94**			**EP**	**785.923,59**
		CP	**14.080.241,97**	**PC**	**831.363,97**	**I**	**10.196.064,67**	**ECP**	**3.884.177,30**	**EC**	**9.364.700,70**
		CS	**19.484.182,54**	**TP**	**1.672.154,01**	**FPV**	**0,00**			**TR**	**10.150.624,29**
TOTALE MISSIONE 12	***Diritti sociali, politiche sociali e famiglia***	**RS**	**61.519.965,36**	**PR**	**43.785.330,26**	**R**	**-4.173.964,48**			**EP**	**13.560.670,62**
		CP	**142.271.114,49**	**PC**	**74.769.000,26**	**I**	**90.402.235,84**	**ECP**	**11.672.761,34**	**EC**	**15.633.235,58**
		CS	**203.791.079,85**	**TP**	**118.554.330,52**	**FPV**	**40.196.117,31**			**TR**	**29.193.906,20**
MISSIONE 13	*Tutela della salute*										
1301 PROGRAMMA 01	**Servizio sanitario regionale - finanziamento ordinario corrente per la garanzia dei LEA**										
TITOLO 1	Spese correnti	RS	1.303.325.503,88	PR	293.592.682,55	R	-17.457.551,13			EP	992.275.270,20
		CP	3.517.585.444,06	PC	3.039.946.981,42	I	3.516.147.624,06	ECP	1.437.820,00	EC	476.200.642,64
		CS	4.820.861.961,46	TP	3.333.539.663,97	FPV	0,00			TR	1.468.475.912,84
TITOLO 2	Spese in conto capitale	RS	490.502,71	PR	110.158,97	R	0,00			EP	380.343,74
		CP	21.008,76	PC	0,00	I	21.008,76	ECP	0,00	EC	21.008,76
		CS	511.511,47	TP	110.158,97	FPV	0,00			TR	401.352,50
TOTALE PROGRAMMA 01	***Servizio sanitario regionale - finanziamento ordinario corrente per la garanzia dei LEA***	**RS**	**1.303.816.006,59**	**PR**	**293.702.841,52**	**R**	**-17.457.551,13**			**EP**	**992.655.613,94**
		CP	**3.517.606.452,82**	**PC**	**3.039.946.981,42**	**I**	**3.516.168.632,82**	**ECP**	**1.437.820,00**	**EC**	**476.221.651,40**
		CS	**4.821.373.472,93**	**TP**	**3.333.649.822,94**	**FPV**	**0,00**			**TR**	**1.468.877.265,34**
1304 PROGRAMMA 04	**Servizio sanitario regionale - ripiano di disavanzi sanitari relativi ad esercizi pregressi**										
TITOLO 1	Spese correnti	RS	13.000.807,30	PR	0,00	R	0,00			EP	13.000.807,30
		CP	34.797.522,03	PC	33.743.377,84	I	34.381.696,84	ECP	415.825,19	EC	638.319,00
		CS	47.798.329,33	TP	33.743.377,84	FPV	0,00			TR	13.639.126,30
TITOLO 2	Spese in conto capitale	RS	215.002.192,30	PR	81.167.618,13	R	-47.034.073,87			EP	86.800.500,30
		CP	97.747.000,00	PC	0,00	I	97.747.000,00	ECP	0,00	EC	97.747.000,00
		CS	312.749.192,30	TP	81.167.618,13	FPV	0,00			TR	184.547.500,30

MISSIONE, PROGRAMMA, TITOLO	DENOMINAZIONE	RESIDUI PASSIVI AL 1/1/2016 (RS)		PAGAMENTI IN C/RESIDUI (PR)		RIACCERTAMENTO RESIDUI (R)(1)				RESIDUI PASSIVI DA ESERCIZI PRECEDENTI (EP=RS-PR+R)	
		PREVISIONI DEFINITIVE DI COMPETENZA (CP)		PAGAMENTI IN C/ COMPETENZA (PC)		IMPEGNI (I)(2)		ECONOMIE DI COMPETENZA (ECP=CP-I-FPV)		RESIDUI PASSIVI DA ESERCIZIO DI COMPETENZA (EC=I-PC)	
		PREVISIONI DEFINITIVE DI CASSA (CS)		TOTALE PAGAMENTI (TP=PR +PC)		FONDO PLURIENNALE VINCOLATO (FPV) (3)				TOTALE RESIDUI PASSIVI DA RIPORTARE (TR=EP+EC)	
TITOLO 4	Rimborso Prestiti	RS	0,00	PR	0,00	R	0,00			EP	0,00
		CP	9.749.737,89	PC	9.749.737,89	I	9.749.737,89	ECP	0,00	EC	0,00
		CS	9.749.737,89	TP	9.749.737,89	FPV	0,00			TR	0,00
TOTALE PROGRAMMA 04	***Servizio sanitario regionale - ripiano di disavanzi sanitari relativi ad esercizi pregressi***	**RS**	**228.002.999,60**	**PR**	**81.167.618,13**	**R**	**-47.034.073,87**			**EP**	**99.801.307,60**
		CP	**142.294.259,92**	**PC**	**43.493.115,73**	**I**	**141.878.434,73**	**ECP**	**415.825,19**	**EC**	**98.385.319,00**
		CS	**370.297.259,52**	**TP**	**124.660.733,86**	**FPV**	**0,00**			**TR**	**198.186.626,60**
1305 PROGRAMMA 05	**Servizio sanitario regionale - investimenti sanitari**										
TITOLO 1	Spese correnti	RS	1.644.494,41	PR	0,00	R	0,00			EP	1.644.494,41
		CP	3.525.470,47	PC	3.392.879,57	I	3.392.879,57	ECP	132.590,90	EC	0,00
		CS	5.169.964,88	TP	3.392.879,57	FPV	0,00			TR	1.644.494,41
TITOLO 2	Spese in conto capitale	RS	286.529.502,72	PR	11.508.233,48	R	0,00			EP	275.021.269,24
		CP	49.415.128,20	PC	18.842,25	I	49.415.128,20	ECP	0,00	EC	49.396.285,95
		CS	335.944.630,92	TP	11.527.075,73	FPV	0,00			TR	324.417.555,19
TITOLO 4	Rimborso Prestiti	RS	0,00	PR	0,00	R	0,00			EP	0,00
		CP	278.301,53	PC	0,00	I	0,00	ECP	278.301,53	EC	0,00
		CS	278.301,53	TP	0,00	FPV	0,00			TR	0,00
TOTALE PROGRAMMA 05	***Servizio sanitario regionale - investimenti sanitari***	**RS**	**288.173.997,13**	**PR**	**11.508.233,48**	**R**	**0,00**			**EP**	**276.665.763,65**
		CP	**53.218.900,20**	**PC**	**3.411.721,82**	**I**	**52.808.007,77**	**ECP**	**410.892,43**	**EC**	**49.396.285,95**
		CS	**341.392.897,33**	**TP**	**14.919.955,30**	**FPV**	**0,00**			**TR**	**326.062.049,60**
1307 PROGRAMMA 07	**Ulteriori spese in materia sanitaria**										
TITOLO 1	Spese correnti	RS	37.538.005,11	PR	19.235.063,11	R	0,00			EP	18.302.942,00
		CP	46.184.218,79	PC	20.274.080,36	I	45.105.408,59	ECP	1.078.810,20	EC	24.831.328,23
		CS	83.722.223,90	TP	39.509.143,47	FPV	0,00			TR	43.134.270,23
TOTALE PROGRAMMA 07	***Ulteriori spese in materia sanitaria***	**RS**	**37.538.005,11**	**PR**	**19.235.063,11**	**R**	**0,00**			**EP**	**18.302.942,00**
		CP	**46.184.218,79**	**PC**	**20.274.080,36**	**I**	**45.105.408,59**	**ECP**	**1.078.810,20**	**EC**	**24.831.328,23**
		CS	**83.722.223,90**	**TP**	**39.509.143,47**	**FPV**	**0,00**			**TR**	**43.134.270,23**
1308 PROGRAMMA 08	**Politica regionale unitaria per la tutela della salute**										
TITOLO 1	Spese correnti	RS	0,00	PR	0,00	R	0,00			EP	0,00
		CP	1.653.453,97	PC	0,00	I	1.653.453,97	ECP	0,00	EC	1.653.453,97
		CS	1.653.453,97	TP	0,00	FPV	0,00			TR	1.653.453,97
TITOLO 2	Spese in conto capitale	RS	0,00	PR	0,00	R	0,00			EP	0,00
		CP	5.656.391,33	PC	0,00	I	5.656.391,33	ECP	0,00	EC	5.656.391,33
		CS	5.656.391,33	TP	0,00	FPV	0,00			TR	5.656.391,33
TOTALE PROGRAMMA 08	***Politica regionale unitaria per la tutela della salute***	**RS**	**0,00**	**PR**	**0,00**	**R**	**0,00**			**EP**	**0,00**
		CP	**7.309.845,30**	**PC**	**0,00**	**I**	**7.309.845,30**	**ECP**	**0,00**	**EC**	**7.309.845,30**
		CS	**7.309.845,30**	**TP**	**0,00**	**FPV**	**0,00**			**TR**	**7.309.845,30**
TOTALE MISSIONE 13	***Tutela della salute***	**RS**	**1.857.531.008,43**	**PR**	**405.613.756,24**	**R**	**-64.491.625,00**			**EP**	**1.387.425.627,19**
		CP	**3.766.613.677,03**	**PC**	**3.107.125.899,33**	**I**	**3.763.270.329,21**	**ECP**	**3.343.347,82**	**EC**	**656.144.429,88**
		CS	**5.624.095.698,98**	**TP**	**3.512.739.655,57**	**FPV**	**0,00**			**TR**	**2.043.570.057,07**
MISSIONE 14	*Sviluppo economico e competitività*										
1401 PROGRAMMA 01	**Industria, PMI e Artigianato**										
TITOLO 1	Spese correnti	RS	240.842,66	PR	239.780,00	R	-617,97			EP	444,69
		CP	5.375.941,01	PC	1.040.228,74	I	5.065.343,14	ECP	123.096,95	EC	4.025.114,40
		CS	5.616.783,67	TP	1.280.008,74	FPV	187.500,92			TR	4.025.559,09

MISSIONE, PROGRAMMA, TITOLO	DENOMINAZIONE	RESIDUI PASSIVI AL 1/1/2016 (RS)		PAGAMENTI IN C/RESIDUI (PR)		RIACCERTAMENTO RESIDUI (R)(1)				RESIDUI PASSIVI DA ESERCIZI PRECEDENTI (EP=RS-PR+R)	
		PREVISIONI DEFINITIVE DI COMPETENZA (CP)		PAGAMENTI IN C/ COMPETENZA (PC)		IMPEGNI (I)(2)		ECONOMIE DI COMPETENZA (ECP=CP-I-FPV)		RESIDUI PASSIVI DA ESERCIZIO DI COMPETENZA (EC=I-PC)	
		PREVISIONI DEFINITIVE DI CASSA (CS)		TOTALE PAGAMENTI (TP=PR +PC)		FONDO PLURIENNALE VINCOLATO (FPV) (3)				TOTALE RESIDUI PASSIVI DA RIPORTARE (TR=EP+EC)	
TITOLO 2	Spese in conto capitale	RS	1.867.572,49	PR	1.825.814,07	R	0,00			EP	41.758,42
		CP	24.979.355,36	PC	821.900,21	I	2.440.317,73	ECP	20.616.787,51	EC	1.618.417,52
		CS	26.846.927,85	TP	2.647.714,28	FPV	1.922.250,12			TR	1.660.175,94
TOTALE PROGRAMMA 01	***Industria, PMI e Artigianato***	**RS**	**2.108.415,15**	**PR**	**2.065.594,07**	**R**	**-617,97**			**EP**	**42.203,11**
		CP	**30.355.296,37**	**PC**	**1.862.128,95**	**I**	**7.505.660,87**	**ECP**	**20.739.884,46**	**EC**	**5.643.531,92**
		CS	**32.463.711,52**	**TP**	**3.927.723,02**	**FPV**	**2.109.751,04**			**TR**	**5.685.735,03**
1402 PROGRAMMA 02	**Commercio - reti distributive - tutela dei consumatori**										
TITOLO 1	Spese correnti	RS	256.034,24	PR	256.033,94	R	-0,30			EP	0,00
		CP	711.226,82	PC	421.821,59	I	450.746,32	ECP	22.925,00	EC	28.924,73
		CS	967.261,06	TP	677.855,53	FPV	237.555,50			TR	28.924,73
TITOLO 2	Spese in conto capitale	RS	2.612,74	PR	0,00	R	-2.612,74			EP	0,00
		CP	0,00	PC	0,00	I	0,00	ECP	0,00	EC	0,00
		CS	2.612,74	TP	0,00	FPV	0,00			TR	0,00
TITOLO 4	Rimborso Prestiti	RS	0,00	PR	0,00	R	0,00			EP	0,00
		CP	505.728,82	PC	505.728,82	I	505.728,82	ECP	0,00	EC	0,00
		CS	505.728,82	TP	505.728,82	FPV	0,00			TR	0,00
TOTALE PROGRAMMA 02	***Commercio - reti distributive - tutela dei consumatori***	**RS**	**258.646,98**	**PR**	**256.033,94**	**R**	**-2.613,04**			**EP**	**0,00**
		CP	**1.216.955,64**	**PC**	**927.550,41**	**I**	**956.475,14**	**ECP**	**22.925,00**	**EC**	**28.924,73**
		CS	**1.475.602,62**	**TP**	**1.183.584,35**	**FPV**	**237.555,50**			**TR**	**28.924,73**
1403 PROGRAMMA 03	**Ricerca e innovazione**										
TITOLO 1	Spese correnti	RS	437.200,00	PR	394.328,76	R	0,00			EP	42.871,24
		CP	441.866,03	PC	23.261,41	I	270.271,03	ECP	148.000,00	EC	247.009,62
		CS	879.066,03	TP	417.590,17	FPV	23.595,00			TR	289.880,86
TITOLO 2	Spese in conto capitale	RS	31.798.801,32	PR	8.069.980,72	R	-23.451.772,02			EP	277.048,58
		CP	28.750.844,26	PC	9.487.116,96	I	10.803.856,42	ECP	17.784.325,85	EC	1.316.739,46
		CS	60.549.645,58	TP	17.557.097,68	FPV	162.661,99			TR	1.593.788,04
TOTALE PROGRAMMA 03	***Ricerca e innovazione***	**RS**	**32.236.001,32**	**PR**	**8.464.309,48**	**R**	**-23.451.772,02**			**EP**	**319.919,82**
		CP	**29.192.710,29**	**PC**	**9.510.378,37**	**I**	**11.074.127,45**	**ECP**	**17.932.325,85**	**EC**	**1.563.749,08**
		CS	**61.428.711,61**	**TP**	**17.974.687,85**	**FPV**	**186.256,99**			**TR**	**1.883.668,90**
1404 PROGRAMMA 04	**Reti e altri servizi di pubblica utilità**										
TITOLO 1	Spese correnti	RS	3.160.050,27	PR	2.629.188,92	R	-429.490,44			EP	101.370,91
		CP	602.774,86	PC	211.883,49	I	211.883,49	ECP	70.000,00	EC	0,00
		CS	3.762.825,13	TP	2.841.072,41	FPV	320.891,37			TR	101.370,91
TITOLO 2	Spese in conto capitale	RS	24.618.021,29	PR	6.621.120,75	R	-17.933.533,39			EP	63.367,15
		CP	100.609.112,70	PC	59.245.768,59	I	60.824.870,41	ECP	39.784.242,29	EC	1.579.101,82
		CS	125.227.133,99	TP	65.866.889,34	FPV	0,00			TR	1.642.468,97
TOTALE PROGRAMMA 04	***Reti e altri servizi di pubblica utilità***	**RS**	**27.778.071,56**	**PR**	**9.250.309,67**	**R**	**-18.363.023,83**			**EP**	**164.738,06**
		CP	**101.211.887,56**	**PC**	**59.457.652,08**	**I**	**61.036.753,90**	**ECP**	**39.854.242,29**	**EC**	**1.579.101,82**
		CS	**128.989.959,12**	**TP**	**68.707.961,75**	**FPV**	**320.891,37**			**TR**	**1.743.839,88**
1405 PROGRAMMA 05	**Politica regionale unitaria per lo sviluppo economico e la competività**										
TITOLO 1	Spese correnti	RS	482.291,40	PR	406.206,05	R	0,00			EP	76.085,35
		CP	1.152.631,32	PC	79.781,93	I	1.018.346,76	ECP	134.284,56	EC	938.564,83
		CS	1.634.922,72	TP	485.987,98	FPV	0,00			TR	1.014.650,18
TITOLO 2	Spese in conto capitale	RS	23.566.820,77	PR	1.609.733,74	R	-11.372.485,74			EP	10.584.601,29
		CP	45.283.681,83	PC	1.601.345,30	I	14.028.558,51	ECP	31.255.123,32	EC	12.427.213,21
		CS	68.850.502,60	TP	3.211.079,04	FPV	0,00			TR	23.011.814,50

MISSIONE, PROGRAMMA, TITOLO	DENOMINAZIONE	RESIDUI PASSIVI AL 1/1/2016 (RS)		PAGAMENTI IN C/RESIDUI (PR)		RIACCERTAMENTO RESIDUI (R)(1)				RESIDUI PASSIVI DA ESERCIZI PRECEDENTI (EP=RS-PR+R)	
		PREVISIONI DEFINITIVE DI COMPETENZA (CP)		PAGAMENTI IN C/ COMPETENZA (PC)		IMPEGNI (I)(2)		ECONOMIE DI COMPETENZA (ECP=CP-I-FPV)		RESIDUI PASSIVI DA ESERCIZIO DI COMPETENZA (EC=I-PC)	
		PREVISIONI DEFINITIVE DI CASSA (CS)		TOTALE PAGAMENTI (TP=PR +PC)		FONDO PLURIENNALE VINCOLATO (FPV) (3)				TOTALE RESIDUI PASSIVI DA RIPORTARE (TR=EP+EC)	
TOTALE PROGRAMMA 05	***Politica regionale unitaria per lo sviluppo economico e la competività***	**RS**	**24.049.112,17**	**PR**	**2.015.939,79**	**R**	**-11.372.485,74**			**EP**	**10.660.686,64**
		CP	**46.436.313,15**	**PC**	**1.681.127,23**	**I**	**15.046.905,27**	**ECP**	**31.389.407,88**	**EC**	**13.365.778,04**
		CS	**70.485.425,32**	**TP**	**3.697.067,02**	**FPV**	**0,00**			**TR**	**24.026.464,68**
TOTALE MISSIONE 14	***Sviluppo economico e competitività***	**RS**	**86.430.247,18**	**PR**	**22.052.186,95**	**R**	**-53.190.512,60**			**EP**	**11.187.547,63**
		CP	**208.413.163,01**	**PC**	**73.438.837,04**	**I**	**95.619.922,63**	**ECP**	**109.938.785,48**	**EC**	**22.181.085,59**
		CS	**294.843.410,19**	**TP**	**95.491.023,99**	**FPV**	**2.854.454,90**			**TR**	**33.368.633,22**
MISSIONE 15	*Politiche per il lavoro e la formazione professionale*										
1501 PROGRAMMA 01	**Servizi per lo sviluppo del mercato del lavoro**										
TITOLO 1	Spese correnti	RS	720.053,35	PR	710.000,00	R	-10.053,35			EP	0,00
		CP	4.057.534,93	PC	444.270,03	I	1.860.896,95	ECP	2.196.637,98	EC	1.416.626,92
		CS	4.777.588,28	TP	1.154.270,03	FPV	0,00			TR	1.416.626,92
TOTALE PROGRAMMA 01	***Servizi per lo sviluppo del mercato del lavoro***	**RS**	**720.053,35**	**PR**	**710.000,00**	**R**	**-10.053,35**			**EP**	**0,00**
		CP	**4.057.534,93**	**PC**	**444.270,03**	**I**	**1.860.896,95**	**ECP**	**2.196.637,98**	**EC**	**1.416.626,92**
		CS	**4.777.588,28**	**TP**	**1.154.270,03**	**FPV**	**0,00**			**TR**	**1.416.626,92**
1502 PROGRAMMA 02	**Formazione professionale**										
TITOLO 1	Spese correnti	RS	9.099.315,23	PR	7.412.691,87	R	-257.992,66			EP	1.428.630,70
		CP	22.854.448,05	PC	2.610.997,98	I	3.923.084,29	ECP	15.118.776,60	EC	1.312.086,31
		CS	31.953.763,28	TP	10.023.689,85	FPV	3.812.587,16			TR	2.740.717,01
TITOLO 2	Spese in conto capitale	RS	1.030.000,00	PR	0,00	R	-1.030.000,00			EP	0,00
		CP	1.633.121,92	PC	324.349,20	I	357.349,20	ECP	1.229.406,16	EC	33.000,00
		CS	2.663.121,92	TP	324.349,20	FPV	46.366,56			TR	33.000,00
TOTALE PROGRAMMA 02	***Formazione professionale***	**RS**	**10.129.315,23**	**PR**	**7.412.691,87**	**R**	**-1.287.992,66**			**EP**	**1.428.630,70**
		CP	**24.487.569,97**	**PC**	**2.935.347,18**	**I**	**4.280.433,49**	**ECP**	**16.348.182,76**	**EC**	**1.345.086,31**
		CS	**34.616.885,20**	**TP**	**10.348.039,05**	**FPV**	**3.858.953,72**			**TR**	**2.773.717,01**
1503 PROGRAMMA 03	**Sostegno all'occupazione**										
TITOLO 1	Spese correnti	RS	24.110.271,32	PR	11.370.207,78	R	-2.154.410,09			EP	10.585.653,45
		CP	86.800.744,14	PC	70.203.332,14	I	78.374.087,35	ECP	1.591.036,96	EC	8.170.755,21
		CS	110.911.015,46	TP	81.573.539,92	FPV	6.835.619,83			TR	18.756.408,66
TITOLO 2	Spese in conto capitale	RS	28.015,69	PR	0,00	R	-28.015,69			EP	0,00
		CP	3.296.898,18	PC	0,00	I	0,00	ECP	3.296.898,18	EC	0,00
		CS	3.324.913,87	TP	0,00	FPV	0,00			TR	0,00
TOTALE PROGRAMMA 03	***Sostegno all'occupazione***	**RS**	**24.138.287,01**	**PR**	**11.370.207,78**	**R**	**-2.182.425,78**			**EP**	**10.585.653,45**
		CP	**90.097.642,32**	**PC**	**70.203.332,14**	**I**	**78.374.087,35**	**ECP**	**4.887.935,14**	**EC**	**8.170.755,21**
		CS	**114.235.929,33**	**TP**	**81.573.539,92**	**FPV**	**6.835.619,83**			**TR**	**18.756.408,66**
1504 PROGRAMMA 04	**Politica regionale unitaria per il lavoro e la formazione professionale (solo per le Regioni)**										
TITOLO 1	Spese correnti	RS	6.878.236,07	PR	3.655.260,69	R	-2.899.328,86			EP	323.646,52
		CP	91.312.892,24	PC	19.998.378,75	I	38.467.821,30	ECP	51.327.942,31	EC	18.469.442,55
		CS	98.191.128,31	TP	23.653.639,44	FPV	1.517.128,63			TR	18.793.089,07
TITOLO 2	Spese in conto capitale	RS	0,00	PR	0,00	R	0,00			EP	0,00
		CP	4.468.775,00	PC	0,00	I	23.775,00	ECP	4.445.000,00	EC	23.775,00
		CS	4.468.775,00	TP	0,00	FPV	0,00			TR	23.775,00
TOTALE PROGRAMMA 04	***Politica regionale unitaria per il lavoro e la formazione professionale (solo per le Regioni)***	**RS**	**6.878.236,07**	**PR**	**3.655.260,69**	**R**	**-2.899.328,86**			**EP**	**323.646,52**
		CP	**95.781.667,24**	**PC**	**19.998.378,75**	**I**	**38.491.596,30**	**ECP**	**55.772.942,31**	**EC**	**18.493.217,55**
		CS	**102.659.903,31**	**TP**	**23.653.639,44**	**FPV**	**1.517.128,63**			**TR**	**18.816.864,07**

MISSIONE, PROGRAMMA, TITOLO	DENOMINAZIONE	RESIDUI PASSIVI AL 1/1/2016 (RS)		PAGAMENTI IN C/RESIDUI (PR)		RIACCERTAMENTO RESIDUI (R)(1)				RESIDUI PASSIVI DA ESERCIZI PRECEDENTI (EP=RS-PR+R)	
		PREVISIONI DEFINITIVE DI COMPETENZA (CP)		PAGAMENTI IN C/ COMPETENZA (PC)		IMPEGNI (I)(2)		ECONOMIE DI COMPETENZA (ECP=CP-I-FPV)		RESIDUI PASSIVI DA ESERCIZIO DI COMPETENZA (EC=I-PC)	
		PREVISIONI DEFINITIVE DI CASSA (CS)		TOTALE PAGAMENTI (TP=PR +PC)		FONDO PLURIENNALE VINCOLATO (FPV) (3)				TOTALE RESIDUI PASSIVI DA RIPORTARE (TR=EP+EC)	
TOTALE MISSIONE 15	***Politiche per il lavoro e la formazione professionale***	**RS**	**41.865.891,66**	**PR**	**23.148.160,34**	**R**	**-6.379.800,65**			**EP**	**12.337.930,67**
		CP	**214.424.414,46**	**PC**	**93.581.328,10**	**I**	**123.007.014,09**	**ECP**	**79.205.698,19**	**EC**	**29.425.685,99**
		CS	**256.290.306,12**	**TP**	**116.729.488,44**	**FPV**	**12.211.702,18**			**TR**	**41.763.616,66**
MISSIONE 16	*Agricoltura, politiche agroalimentari e pesca*										
1601 PROGRAMMA 01	**Sviluppo del settore agricolo e del sistema agroalimentare**										
TITOLO 1	Spese correnti	RS	3.645.669,38	PR	3.283.118,84	R	-23.962,96			EP	338.587,58
		CP	49.937.429,03	PC	43.906.237,63	I	45.636.019,35	ECP	41.085,20	EC	1.729.781,72
		CS	53.583.098,41	TP	47.189.356,47	FPV	4.260.324,48			TR	2.068.369,30
TITOLO 2	Spese in conto capitale	RS	13.579.141,73	PR	11.586.652,95	R	-591.749,66			EP	1.400.739,12
		CP	29.479.308,75	PC	16.157.554,25	I	19.023.274,96	ECP	80.874,01	EC	2.865.720,71
		CS	43.058.450,48	TP	27.744.207,20	FPV	10.375.159,78			TR	4.266.459,83
TOTALE PROGRAMMA 01	***Sviluppo del settore agricolo e del sistema agroalimentare***	**RS**	**17.224.811,11**	**PR**	**14.869.771,79**	**R**	**-615.712,62**			**EP**	**1.739.326,70**
		CP	**79.416.737,78**	**PC**	**60.063.791,88**	**I**	**64.659.294,31**	**ECP**	**121.959,21**	**EC**	**4.595.502,43**
		CS	**96.641.548,89**	**TP**	**74.933.563,67**	**FPV**	**14.635.484,26**			**TR**	**6.334.829,13**
1602 PROGRAMMA 02	**Caccia e pesca**										
TITOLO 1	Spese correnti	RS	303.395,49	PR	295.390,63	R	-8.004,86			EP	0,00
		CP	8.682.394,53	PC	188.252,42	I	505.703,16	ECP	88.475,01	EC	317.450,74
		CS	8.985.790,02	TP	483.643,05	FPV	8.088.216,36			TR	317.450,74
TITOLO 2	Spese in conto capitale	RS	7.726.728,64	PR	2.595.675,08	R	-5.131.053,56			EP	0,00
		CP	352.200,89	PC	15.338,57	I	15.338,57	ECP	71.823,33	EC	0,00
		CS	8.078.929,53	TP	2.611.013,65	FPV	265.038,99			TR	0,00
TOTALE PROGRAMMA 02	***Caccia e pesca***	**RS**	**8.030.124,13**	**PR**	**2.891.065,71**	**R**	**-5.139.058,42**			**EP**	**0,00**
		CP	**9.034.595,42**	**PC**	**203.590,99**	**I**	**521.041,73**	**ECP**	**160.298,34**	**EC**	**317.450,74**
		CS	**17.064.719,55**	**TP**	**3.094.656,70**	**FPV**	**8.353.255,35**			**TR**	**317.450,74**
1603 PROGRAMMA 03	**Politica regionale unitaria per l'agricoltura, i sistemi agroalimentari, la caccia e la pesca (solo per le Regioni)**										
TITOLO 1	Spese correnti	RS	128.720,05	PR	27.955,95	R	-62.104,05			EP	38.660,05
		CP	2.026.620,36	PC	510.644,71	I	568.698,00	ECP	1.367.674,71	EC	58.053,29
		CS	2.155.340,41	TP	538.600,66	FPV	90.247,65			TR	96.713,34
TITOLO 2	Spese in conto capitale	RS	15.000.000,00	PR	15.000.000,00	R	0,00			EP	0,00
		CP	20.770.852,73	PC	0,00	I	18.571.428,56	ECP	0,01	EC	18.571.428,56
		CS	35.770.852,73	TP	15.000.000,00	FPV	2.199.424,16			TR	18.571.428,56
TOTALE PROGRAMMA 03	***Politica regionale unitaria per l'agricoltura, i sistemi agroalimentari, la caccia e la pesca (solo per le Regioni)***	**RS**	**15.128.720,05**	**PR**	**15.027.955,95**	**R**	**-62.104,05**			**EP**	**38.660,05**
		CP	**22.797.473,09**	**PC**	**510.644,71**	**I**	**19.140.126,56**	**ECP**	**1.367.674,72**	**EC**	**18.629.481,85**
		CS	**37.926.193,14**	**TP**	**15.538.600,66**	**FPV**	**2.289.671,81**			**TR**	**18.668.141,90**
TOTALE MISSIONE 16	***Agricoltura, politiche agroalimentari e pesca***	**RS**	**40.383.655,29**	**PR**	**32.788.793,45**	**R**	**-5.816.875,09**			**EP**	**1.777.986,75**
		CP	**111.248.806,29**	**PC**	**60.778.027,58**	**I**	**84.320.462,60**	**ECP**	**1.649.932,27**	**EC**	**23.542.435,02**
		CS	**151.632.461,58**	**TP**	**93.566.821,03**	**FPV**	**25.278.411,42**			**TR**	**25.320.421,77**
MISSIONE 17	*Energia e diversificazione delle fonti energetiche*										
1701 PROGRAMMA 01	**Fonti energetiche**										
TITOLO 1	Spese correnti	RS	14.505,78	PR	11.502,38	R	-3.003,40			EP	0,00
		CP	3.085.710,54	PC	153.974,23	I	338.922,93	ECP	2.673.518,52	EC	184.948,70
		CS	3.100.216,32	TP	165.476,61	FPV	73.269,09			TR	184.948,70

MISSIONE, PROGRAMMA, TITOLO	DENOMINAZIONE	RESIDUI PASSIVI AL 1/1/2016 (RS)		PAGAMENTI IN C/RESIDUI (PR)		RIACCERTAMENTO RESIDUI (R)(1)				RESIDUI PASSIVI DA ESERCIZI PRECEDENTI (EP=RS-PR+R)	
		PREVISIONI DEFINITIVE DI COMPETENZA (CP)		PAGAMENTI IN C/ COMPETENZA (PC)		IMPEGNI (I)(2)		ECONOMIE DI COMPETENZA (ECP=CP-I-FPV)		RESIDUI PASSIVI DA ESERCIZIO DI COMPETENZA (EC=I-PC)	
		PREVISIONI DEFINITIVE DI CASSA (CS)		TOTALE PAGAMENTI (TP=PR +PC)		FONDO PLURIENNALE VINCOLATO (FPV) (3)				TOTALE RESIDUI PASSIVI DA RIPORTARE (TR=EP+EC)	
TITOLO 2	Spese in conto capitale	RS	8.309.864,17	PR	4.369.094,41	R	-3.343.595,01			EP	597.174,75
		CP	47.331.476,38	PC	5.946.231,24	I	25.322.490,20	ECP	22.008.986,18	EC	19.376.258,96
		CS	55.641.340,55	TP	10.315.325,65	FPV	0,00			TR	19.973.433,71
TOTALE PROGRAMMA 01	***Fonti energetiche***	**RS**	**8.324.369,95**	**PR**	**4.380.596,79**	**R**	**-3.346.598,41**			**EP**	**597.174,75**
		CP	**50.417.186,92**	**PC**	**6.100.205,47**	**I**	**25.661.413,13**	**ECP**	**24.682.504,70**	**EC**	**19.561.207,66**
		CS	**58.741.556,87**	**TP**	**10.480.802,26**	**FPV**	**73.269,09**			**TR**	**20.158.382,41**
1702 PROGRAMMA 02	**Politica regionale unitaria per l'energia e la diversificazione delle fonti energetiche**										
TITOLO 2	Spese in conto capitale	RS	0,00	PR	0,00	R	0,00			EP	0,00
		CP	4.426.496,37	PC	0,00	I	0,00	ECP	4.426.496,37	EC	0,00
		CS	4.426.496,37	TP	0,00	FPV	0,00			TR	0,00
TOTALE PROGRAMMA 02	***Politica regionale unitaria per l'energia e la diversificazione delle fonti energetiche***	**RS**	**0,00**	**PR**	**0,00**	**R**	**0,00**			**EP**	**0,00**
		CP	**4.426.496,37**	**PC**	**0,00**	**I**	**0,00**	**ECP**	**4.426.496,37**	**EC**	**0,00**
		CS	**4.426.496,37**	**TP**	**0,00**	**FPV**	**0,00**			**TR**	**0,00**
TOTALE MISSIONE 17	***Energia e diversificazione delle fonti energetiche***	**RS**	**8.324.369,95**	**PR**	**4.380.596,79**	**R**	**-3.346.598,41**			**EP**	**597.174,75**
		CP	**54.843.683,29**	**PC**	**6.100.205,47**	**I**	**25.661.413,13**	**ECP**	**29.109.001,07**	**EC**	**19.561.207,66**
		CS	**63.168.053,24**	**TP**	**10.480.802,26**	**FPV**	**73.269,09**			**TR**	**20.158.382,41**
MISSIONE 18	*Relazioni con le altre autonomie territoriali e locali*										
1801 PROGRAMMA 01	**Relazioni finanziarie con le altre autonomie territoriali**										
TITOLO 1	Spese correnti	RS	4.177.457,29	PR	45.359,52	R	-18.340,48			EP	4.113.757,29
		CP	12.718.340,01	PC	4.850.000,00	I	13.634.215,09	ECP	-915.875,08	EC	8.784.215,09
		CS	16.895.797,30	TP	4.895.359,52	FPV	0,00			TR	12.897.972,38
TITOLO 2	Spese in conto capitale	RS	19.088.611,26	PR	17.472.800,71	R	0,00			EP	1.615.810,55
		CP	29.082.915,91	PC	1.854.437,79	I	20.561.925,09	ECP	8.188.967,02	EC	18.707.487,30
		CS	45.758.502,85	TP	19.327.238,50	FPV	332.023,80			TR	20.323.297,85
TOTALE PROGRAMMA 01	***Relazioni finanziarie con le altre autonomie territoriali***	**RS**	**23.266.068,55**	**PR**	**17.518.160,23**	**R**	**-18.340,48**			**EP**	**5.729.567,84**
		CP	**41.801.255,92**	**PC**	**6.704.437,79**	**I**	**34.196.140,18**	**ECP**	**7.273.091,94**	**EC**	**27.491.702,39**
		CS	**62.654.300,15**	**TP**	**24.222.598,02**	**FPV**	**332.023,80**			**TR**	**33.221.270,23**
TOTALE MISSIONE 18	***Relazioni con le altre autonomie territoriali e locali***	**RS**	**23.266.068,55**	**PR**	**17.518.160,23**	**R**	**-18.340,48**			**EP**	**5.729.567,84**
		CP	**41.801.255,92**	**PC**	**6.704.437,79**	**I**	**34.196.140,18**	**ECP**	**7.273.091,94**	**EC**	**27.491.702,39**
		CS	**62.654.300,15**	**TP**	**24.222.598,02**	**FPV**	**332.023,80**			**TR**	**33.221.270,23**
MISSIONE 19	*Relazioni internazionali*										
1901 PROGRAMMA 01	**Relazioni internazionali e Cooperazione allo sviluppo**										
TITOLO 1	Spese correnti	RS	402.199,18	PR	29.520,55	R	-46.916,93			EP	325.761,70
		CP	20.431,70	PC	15.852,98	I	19.819,25	ECP	612,45	EC	3.966,27
		CS	422.630,88	TP	45.373,53	FPV	0,00			TR	329.727,97
TITOLO 2	Spese in conto capitale	RS	1.794.851,34	PR	7.367,91	R	-966.603,87			EP	820.879,56
		CP	0,00	PC	0,00	I	0,00	ECP	0,00	EC	0,00
		CS	1.794.851,34	TP	7.367,91	FPV	0,00			TR	820.879,56
TOTALE PROGRAMMA 01	***Relazioni internazionali e Cooperazione allo sviluppo***	**RS**	**2.197.050,52**	**PR**	**36.888,46**	**R**	**-1.013.520,80**			**EP**	**1.146.641,26**
		CP	**20.431,70**	**PC**	**15.852,98**	**I**	**19.819,25**	**ECP**	**612,45**	**EC**	**3.966,27**
		CS	**2.217.482,22**	**TP**	**52.741,44**	**FPV**	**0,00**			**TR**	**1.150.607,53**

MISSIONE, PROGRAMMA, TITOLO	DENOMINAZIONE	RESIDUI PASSIVI AL 1/1/2016 (RS)		PAGAMENTI IN C/RESIDUI (PR)		RIACCERTAMENTO RESIDUI (R)(1)				RESIDUI PASSIVI DA ESERCIZI PRECEDENTI (EP=RS-PR+R)	
		PREVISIONI DEFINITIVE DI COMPETENZA (CP)		PAGAMENTI IN C/ COMPETENZA (PC)		IMPEGNI (I)(2)		ECONOMIE DI COMPETENZA (ECP=CP-I-FPV)		RESIDUI PASSIVI DA ESERCIZIO DI COMPETENZA (EC=I-PC)	
		PREVISIONI DEFINITIVE DI CASSA (CS)		TOTALE PAGAMENTI (TP=PR +PC)		FONDO PLURIENNALE VINCOLATO (FPV) (3)				TOTALE RESIDUI PASSIVI DA RIPORTARE (TR=EP+EC)	
TOTALE MISSIONE 19	***Relazioni internazionali***	**RS**	**2.197.050,52**	**PR**	**36.888,46**	**R**	**-1.013.520,80**			**EP**	**1.146.641,26**
		CP	**20.431,70**	**PC**	**15.852,98**	**I**	**19.819,25**	**ECP**	**612,45**	**EC**	**3.966,27**
		CS	**2.217.482,22**	**TP**	**52.741,44**	**FPV**	**0,00**			**TR**	**1.150.607,53**
MISSIONE 20	*FONDI E ACCANTONAMENTI*										
2001 PROGRAMMA 01	**FONDO DI RISERVA**										
TITOLO 1	SPESE CORRENTI	RS	0,00	PR	0,00	R	0,00			EP	0,00
		CP	62.075.175,52	PC	0,00	I	0,00	ECP	62.075.175,52	EC	0,00
		CS	164.351.406,21	TP	0,00	FPV	0,00			TR	0,00
TITOLO 2	Spese in conto capitale	RS	0,00	PR	0,00	R	0,00			EP	0,00
		CP	106.437.435,25	PC	0,00	I	0,00	ECP	106.437.435,25	EC	0,00
		CS	106.437.435,25	TP	0,00	FPV	0,00			TR	0,00
TOTALE PROGRAMMA 01	***Fondo di riserva***	**RS**	**0,00**	**PR**	**0,00**	**R**	**0,00**			**EP**	**0,00**
		CP	**168.512.610,77**	**PC**	**0,00**	**I**	**0,00**	**ECP**	**168.512.610,77**	**EC**	**0,00**
		CS	**270.788.841,46**	**TP**	**0,00**	**FPV**	**0,00**			**TR**	**0,00**
2002 PROGRAMMA 02	**Fondo svalutazione crediti**										
TITOLO 1	Spese correnti	RS	0,00	PR	0,00	R	0,00			EP	0,00
		CP	37.795.241,99	PC	0,00	I	0,00	ECP	37.795.241,99	EC	0,00
		CS	37.795.241,99	TP	0,00	FPV	0,00			TR	0,00
TOTALE PROGRAMMA 02	***Fondo svalutazione crediti***	**RS**	**0,00**	**PR**	**0,00**	**R**	**0,00**			**EP**	**0,00**
		CP	**37.795.241,99**	**PC**	**0,00**	**I**	**0,00**	**ECP**	**37.795.241,99**	**EC**	**0,00**
		CS	**37.795.241,99**	**TP**	**0,00**	**FPV**	**0,00**			**TR**	**0,00**
2003 PROGRAMMA 03	**Altri fondi**										
TITOLO 1	SPESE CORRENTI	RS	0,00	PR	0,00	R	0,00			EP	0,00
		CP	154.687.229,82	PC	0,00	I	0,00	ECP	154.687.229,82	EC	0,00
		CS	84.824.239,96	TP	0,00	FPV	0,00			TR	0,00
TITOLO 2	Spese in conto capitale	RS	48.698,00	PR	48.698,00	R	0,00			EP	0,00
		CP	368.016.537,21	PC	0,00	I	0,00	ECP	368.016.537,21	EC	0,00
		CS	317.484.113,20	TP	48.698,00	FPV	0,00			TR	0,00
TITOLO 4	Rimborso Prestiti	RS	0,00	PR	0,00	R	0,00			EP	0,00
		CP	85.955.808,90	PC	0,00	I	0,00	ECP	85.955.808,90	EC	0,00
		CS	0,00	TP	0,00	FPV	0,00			TR	0,00
TOTALE PROGRAMMA 03	***Altri fondi***	**RS**	**48.698,00**	**PR**	**48.698,00**	**R**	**0,00**			**EP**	**0,00**
		CP	**608.659.575,93**	**PC**	**0,00**	**I**	**0,00**	**ECP**	**608.659.575,93**	**EC**	**0,00**
		CS	**402.308.353,16**	**TP**	**48.698,00**	**FPV**	**0,00**			**TR**	**0,00**
TOTALE MISSIONE 20	***FONDI E ACCANTONAMENTI***	**RS**	**48.698,00**	**PR**	**48.698,00**	**R**	**0,00**			**EP**	**0,00**
		CP	**814.967.428,69**	**PC**	**0,00**	**I**	**0,00**	**ECP**	**814.967.428,69**	**EC**	**0,00**
		CS	**710.892.436,61**	**TP**	**48.698,00**	**FPV**	**0,00**			**TR**	**0,00**
MISSIONE 50	*DEBITO PUBBLICO*										
5001 PROGRAMMA 01	**Quota interessi ammortamento mutui e prestiti obbligazionari**										
TITOLO 1	Spese correnti	RS	0,00	PR	0,00	R	0,00			EP	0,00
		CP	18.893.586,87	PC	11.554.632,58	I	11.554.632,58	ECP	7.338.954,29	EC	0,00
		CS	18.893.586,87	TP	11.554.632,58	FPV	0,00			TR	0,00

MISSIONE, PROGRAMMA, TITOLO	DENOMINAZIONE	RESIDUI PASSIVI AL 1/1/2016 (RS)		PAGAMENTI IN C/RESIDUI (PR)		RIACCERTAMENTO RESIDUI (R)(1)				RESIDUI PASSIVI DA ESERCIZI PRECEDENTI (EP=RS-PR+R)	
		PREVISIONI DEFINITIVE DI COMPETENZA (CP)		PAGAMENTI IN C/ COMPETENZA (PC)		IMPEGNI (I)(2)		ECONOMIE DI COMPETENZA (ECP=CP-I-FPV)		RESIDUI PASSIVI DA ESERCIZIO DI COMPETENZA (EC=I-PC)	
		PREVISIONI DEFINITIVE DI CASSA (CS)		TOTALE PAGAMENTI (TP=PR +PC)		FONDO PLURIENNALE VINCOLATO (FPV) (3)				TOTALE RESIDUI PASSIVI DA RIPORTARE (TR=EP+EC)	
TOTALE PROGRAMMA 01	***Quota interessi ammortamento mutui e prestiti obbligazionari***	**RS**	**0,00**	**PR**	**0,00**	**R**	**0,00**			**EP**	**0,00**
		CP	**18.893.586,87**	**PC**	**11.554.632,58**	**I**	**11.554.632,58**	**ECP**	**7.338.954,29**	**EC**	**0,00**
		CS	**18.893.586,87**	**TP**	**11.554.632,58**	**FPV**	**0,00**			**TR**	**0,00**
5002 PROGRAMMA 02	**Quota capitale ammortamento mutui e prestiti obbligazionari**										
TITOLO 4	Rimborso Prestiti	RS	0,00	PR	0,00	R	0,00			EP	0,00
		CP	27.912.159,14	PC	22.523.896,21	I	22.523.896,21	ECP	5.388.262,93	EC	0,00
		CS	27.912.159,14	TP	22.523.896,21	FPV	0,00			TR	0,00
TOTALE PROGRAMMA 02	***Quota capitale ammortamento mutui e prestiti obbligazionari***	**RS**	**0,00**	**PR**	**0,00**	**R**	**0,00**			**EP**	**0,00**
		CP	**27.912.159,14**	**PC**	**22.523.896,21**	**I**	**22.523.896,21**	**ECP**	**5.388.262,93**	**EC**	**0,00**
		CS	**27.912.159,14**	**TP**	**22.523.896,21**	**FPV**	**0,00**			**TR**	**0,00**
TOTALE MISSIONE 50	***DEBITO PUBBLICO***	**RS**	**0,00**	**PR**	**0,00**	**R**	**0,00**			**EP**	**0,00**
		CP	**46.805.746,01**	**PC**	**34.078.528,79**	**I**	**34.078.528,79**	**ECP**	**12.727.217,22**	**EC**	**0,00**
		CS	**46.805.746,01**	**TP**	**34.078.528,79**	**FPV**	**0,00**			**TR**	**0,00**
MISSIONE 60	*ANTICIPAZIONI FINANZIARIE*										
6001 PROGRAMMA 01	**Restituzione anticipazioni di tesoreria**										
TITOLO 5	Chiusura Anticipazioni ricevute da istituto tesoriere/cassiere	RS	0,00	PR	0,00	R	0,00			EP	0,00
		CP	200.000.000,00	PC	0,00	I	0,00	ECP	200.000.000,00	EC	0,00
		CS	200.000.000,00	TP	0,00	FPV	0,00			TR	0,00
TOTALE PROGRAMMA 01	***Restituzione anticipazioni di tesoreria***	**RS**	**0,00**	**PR**	**0,00**	**R**	**0,00**			**EP**	**0,00**
		CP	**200.000.000,00**	**PC**	**0,00**	**I**	**0,00**	**ECP**	**200.000.000,00**	**EC**	**0,00**
		CS	**200.000.000,00**	**TP**	**0,00**	**FPV**	**0,00**			**TR**	**0,00**
TOTALE MISSIONE 60	***ANTICIPAZIONI FINANZIARIE***	**RS**	**0,00**	**PR**	**0,00**	**R**	**0,00**			**EP**	**0,00**
		CP	**200.000.000,00**	**PC**	**0,00**	**I**	**0,00**	**ECP**	**200.000.000,00**	**EC**	**0,00**
		CS	**200.000.000,00**	**TP**	**0,00**	**FPV**	**0,00**			**TR**	**0,00**
MISSIONE 99	*SERVIZI PER CONTO TERZI*										
9901 PROGRAMMA 01	**SERVIZI PER CONTO TERZI - PARTITE DI GIRO**										
TITOLO 7	Uscite per conto terzi e partite di giro	RS	12.592.531,24	PR	10.375.663,69	R	-173,64			EP	2.216.693,91
		CP	615.936.608,59	PC	448.548.147,22	I	456.558.350,23	ECP	159.378.258,36	EC	8.010.203,01
		CS	628.529.139,83	TP	458.923.810,91	FPV	0,00			TR	10.226.896,92
TOTALE PROGRAMMA 01	***Servizi per conto terzi - Partite di giro***	**RS**	**12.592.531,24**	**PR**	**10.375.663,69**	**R**	**-173,64**			**EP**	**2.216.693,91**
		CP	**615.936.608,59**	**PC**	**448.548.147,22**	**I**	**456.558.350,23**	**ECP**	**159.378.258,36**	**EC**	**8.010.203,01**
		CS	**628.529.139,83**	**TP**	**458.923.810,91**	**FPV**	**0,00**			**TR**	**10.226.896,92**
9902 PROGRAMMA 02	**Anticipazioni per il finanziamento del sistema sanitario nazionale**										
TITOLO 7	Uscite per conto terzi e partite di giro	RS	0,00	PR	0,00	R	0,00			EP	0,00
		CP	1.750.000.000,00	PC	542.092.252,57	I	542.092.252,57	ECP	1.207.907.747,43	EC	0,00
		CS	1.750.000.000,00	TP	542.092.252,57	FPV	0,00			TR	0,00
TOTALE PROGRAMMA 02	***Anticipazioni per il finanziamento del sistema sanitario nazionale***	**RS**	**0,00**	**PR**	**0,00**	**R**	**0,00**			**EP**	**0,00**
		CP	**1.750.000.000,00**	**PC**	**542.092.252,57**	**I**	**542.092.252,57**	**ECP**	**1.207.907.747,43**	**EC**	**0,00**
		CS	**1.750.000.000,00**	**TP**	**542.092.252,57**	**FPV**	**0,00**			**TR**	**0,00**

MISSIONE, PROGRAMMA, TITOLO	DENOMINAZIONE	RESIDUI PASSIVI AL 1/1/2016 (RS)		PAGAMENTI IN C/RESIDUI (PR)		RIACCERTAMENTO RESIDUI (R)(1)				RESIDUI PASSIVI DA ESERCIZI PRECEDENTI (EP=RS-PR+R)	
		PREVISIONI DEFINITIVE DI COMPETENZA (CP)		PAGAMENTI IN C/ COMPETENZA (PC)		IMPEGNI (I)(2)		ECONOMIE DI COMPETENZA (ECP=CP-I-FPV)		RESIDUI PASSIVI DA ESERCIZIO DI COMPETENZA (EC=I-PC)	
		PREVISIONI DEFINITIVE DI CASSA (CS)		TOTALE PAGAMENTI (TP=PR +PC)		FONDO PLURIENNALE VINCOLATO (FPV) (3)				TOTALE RESIDUI PASSIVI DA RIPORTARE (TR=EP+EC)	
TOTALE MISSIONE 99	*SERVIZI PER CONTO TERZI*	RS	12.592.531,24	PR	10.375.663,69	R	-173,64			EP	2.216.693,91
		CP	2.365.936.608,59	PC	990.640.399,79	I	998.650.602,80	ECP	1.367.286.005,79	EC	8.010.203,01
		CS	2.378.529.139,83	TP	1.001.016.063,48	FPV	0,00			TR	10.226.896,92
TOTALE MISSIONI		RS	2.761.435.520,36	PR	1.062.024.220,37	R	-169.813.964,65			EP	1.529.597.335,34
		CP	10.713.684.197,56	PC	5.497.507.239,58	I	6.677.817.695,75	ECP	3.538.535.364,46	EC	1.179.810.456,17
		CS	13.350.527.409,81	TP	6.559.531.459,95	FPV	497.331.137,35			TR	2.709.407.791,51
TOTALE GENERALE DELLE SPESE		RS	2.761.435.520,36	PR	1.062.024.220,37	R	-169.813.964,65			EP	1.529.597.335,34
		CP	10.714.118.978,07	PC	5.497.507.239,58	I	6.677.817.695,75	ECP	3.538.535.364,46	EC	1.179.810.456,17
		CS	13.350.527.409,81	TP	6.559.531.459,95	FPV	497.331.137,35			TR	2.709.407.791,51

(1) Indicare l'ammontare complessivo derivante dal riaccertamento dei residui (sia l'importo dei debiti definitivamente cancellati dalle scritture, sia, l'importo dei debitii cancellati e reimputati agli esercizi successivi effettuato in occasione del riaccertamento straordinario dei residui). Non riguarda il riaccertamento di impegni di competenza dell'esercizio cui si riferisce il rendiconto. In sede di riaccertamento dei residui non può essere effettuata una rettifica in aumento dei residui passivi se non nei casi espressamente consentiti (Principio contabile applicato della contabilità finanziaria 9.1 di cui all'Allegato n. 4-2). Le rettifiche in aumento sono indicate con il segno "+", le rettifiche in riduzione sono indicate con il segno "-".

(2) Indicare gli impegni imputati contabilmente all'esercizio cui il rendiconto si riferisce al netto dei debiti che, in occasione del riaccertamento ordinario dei residui effettuato ai sensi dell'articolo 3, comma 4, risultassero non esigibili e reimputati agli esercizi in cui le obbligazioni risultano esigibili. Nel primo esercizio di applicazione del titolo primo del decreto legislativo n. 118 del 2011, la voce comprende i debiti che sono stati cancellati nell'ambito del riaccertamento straordinario dei residui con imputazione all'esercizio.

(3) Indicare l'importo corrispondente agli impegni imputati agli esercizi successivi finanziati con il fondo pluriennale vincolato

Regione Calabria

RENDICONTO CONSOLIDATO REGIONE CALABRIA E CONSIGLIO REGIONALE

CONTO DEL BILANCIO ANNO 2016

RIEPILOGO GENERALE DELLE SPESE

(Art. 11, comma 9, del decreto legislativo 23 giugno 2011, n. 118)

CONTO DEL BILANCIO - RIEPILOGO GENERALE DELLE SPESE

TITOLO	DENOMINAZIONE	RESIDUI PASSIVI AL 1/1/2016 (RS)		PAGAMENTI IN C/RESIDUI (PR)		RIACCERTAMENTO RESIDUI (R)(1)				RESIDUI PASSIVI DA ESERCIZI PRECEDENTI (EP=RS-PR+R)	
		PREVISIONI DEFINITIVE DI COMPETENZA (CP)		PAGAMENTI IN C/ COMPETENZA (PC)		IMPEGNI (I)(2)		ECONOMIE DI COMPETENZA (ECP=CP-I-FPV)		RESIDUI PASSIVI DA ESERCIZIO DI COMPETENZA (EC=I-PC)	
		PREVISIONI DEFINITIVE DI CASSA (CS)		TOTALE PAGAMENTI (TP=PR +PC)		FONDO PLURIENNALE VINCOLATO (FPV) (3)				TOTALE RESIDUI PASSIVI DA RIPORTARE (TR=EP+EC)	
	DISAVANZO DI AMMINISTRAZIONE	CP	434.780,51								
TITOLO 1	*SPESE CORRENTI*	RS	1.853.995.983,31	PR	723.259.134,43	R	-25.565.775,11			EP	1.105.171.073,77
		CP	5.150.107.955,57	PC	3.843.319.207,90	I	4.626.497.989,11	ECP	401.598.461,45	EC	782.678.781,21
		CS	7.026.191.790,48	TP	4.566.578.342,33	FPV	122.011.505,01			TR	1.887.849.854,98
TITOLO 2	*SPESE IN CONTO CAPITALE*	RS	893.785.167,49	PR	328.079.422,25	R	-144.248.015,90			EP	421.457.729,34
		CP	2.833.690.212,73	PC	592.476.137,49	I	981.597.609,44	ECP	1.476.772.970,95	EC	389.121.471,95
		CS	3.666.751.029,41	TP	920.555.559,74	FPV	375.319.632,34			TR	810.579.201,29
TITOLO 3	*Spese per incremento attività finanziarie*	RS	1.061.838,32	PR	310.000,00	R	0,00			EP	751.838,32
		CP	3.957.827,90	PC	3.957.827,90	I	3.957.827,90	ECP	0,00	EC	0,00
		CS	5.019.666,22	TP	4.267.827,90	FPV	0,00			TR	751.838,32
TITOLO 4	*Rimborso Prestiti*	RS	0,00	PR	0,00	R	0,00			EP	0,00
		CP	159.991.592,77	PC	67.113.666,50	I	67.113.666,50	ECP	92.877.926,27	EC	0,00
		CS	74.035.783,87	TP	67.113.666,50	FPV	0,00			TR	0,00
TITOLO 5	*Chiusura Anticipazioni ricevute da istituto tesoriere/cassiere*	RS	0,00	PR	0,00	R	0,00			EP	0,00
		CP	200.000.000,00	PC	0,00	I	0,00	ECP	200.000.000,00	EC	0,00
		CS	200.000.000,00	TP	0,00	FPV	0,00			TR	0,00
TITOLO 7	*USCITE PER CONTO TERZI E PARTITE DI GIRO*	RS	12.592.531,24	PR	10.375.663,69	R	-173,64			EP	2.216.693,91
		CP	2.365.936.608,59	PC	990.640.399,79	I	998.650.602,80	ECP	1.367.286.005,79	EC	8.010.203,01
		CS	2.378.529.139,83	TP	1.001.016.063,48	FPV	0,00			TR	10.226.896,92
TOTALE TITOLI		RS	2.761.435.520,36	PR	1.062.024.220,37	R	-169.813.964,65			EP	1.529.597.335,34
		CP	10.713.684.197,56	PC	5.497.507.239,58	I	6.677.817.695,75	ECP	3.538.535.364,46	EC	1.179.810.456,17
		CS	13.350.527.409,81	TP	6.559.531.459,95	FPV	497.331.137,35			TR	2.709.407.791,51
TOTALE GENERALE DELLE SPESE		RS	2.761.435.520,36	PR	1.062.024.220,37	R	-169.813.964,65			EP	1.529.597.335,34
		CP	10.714.118.978,07	PC	5.497.507.239,58	I	6.677.817.695,75	ECP	3.538.535.364,46	EC	1.179.810.456,17
		CS	13.350.527.409,81	TP	6.559.531.459,95	FPV	497.331.137,35			TR	2.709.407.791,51

Regione Calabria

RENDICONTO CONSOLIDATO REGIONE CALABRIA E CONSIGLIO REGIONALE

CONTO DEL BILANCIO ANNO 2016

RIEPILOGO GENERALE DELLE SPESE PER MISSIONI

(Art. 11, comma 9, del decreto legislativo 23 giugno 2011, n. 118)

CONTO DEL BILANCIO - RIEPILOGO GENERALE DELLE SPESE PER MISSIONI

MISSIONE	DENOMINAZIONE	RESIDUI PASSIVI AL 1/1/2016 (RS)		PAGAMENTI IN C/RESIDUI (PR)		RIACCERTAMENTO RESIDUI (R)(1)				RESIDUI PASSIVI DA ESERCIZI PRECEDENTI (EP=RS-PR+R)	
		PREVISIONI DEFINITIVE DI COMPETENZA (CP)		PAGAMENTI IN C/ COMPETENZA (PC)		IMPEGNI (I)(2)		ECONOMIE DI COMPETENZA (ECP=CP-I-FPV)		RESIDUI PASSIVI DA ESERCIZIO DI COMPETENZA (EC=I-PC)	
		PREVISIONI DEFINITIVE DI CASSA (CS)		TOTALE PAGAMENTI (TP=PR +PC)		FONDO PLURIENNALE VINCOLATO (FPV) (3)				TOTALE RESIDUI PASSIVI DA RIPORTARE (TR=EP+EC)	
	DISAVANZO DI AMMINISTRAZIONE	CP	434.780,51								
MISSIONE 01	*Servizi istituzionali, generali e di gestione*	RS	63.353.526,07	PR	43.009.069,54	R	-1.524.753,52			EP	18.819.703,01
		CP	210.856.268,46	PC	139.226.511,91	I	181.845.012,74	ECP	16.629.594,75	EC	42.118.500,83
		CS	273.475.794,53	TP	182.235.581,45	FPV	12.381.660,97			TR	60.938.203,84
MISSIONE 1	*SERVIZI ISTITUZIONALI, GENERALI E DI GESTIONE*	RS	11.263.916,84	PR	2.443.218,92	R	-57.986,29			EP	8.762.711,63
		CP	67.578.608,21	PC	48.554.774,81	I	52.189.229,45	ECP	10.706.125,73	EC	3.634.454,64
		CS	73.813.484,44	TP	50.997.993,73	FPV	4.683.253,03			TR	12.397.166,27
MISSIONE 03	*Ordine pubblico e sicurezza*	RS	1.963.175,23	PR	212.426,95	R	0,00			EP	1.750.748,28
		CP	24.603.397,46	PC	407.994,86	I	1.582.247,75	ECP	23.021.149,71	EC	1.174.252,89
		CS	26.064.006,31	TP	620.421,81	FPV	0,00			TR	2.925.001,17
MISSIONE 04	*Istruzione e diritto allo studio*	RS	21.326.076,85	PR	19.871.224,09	R	-20.301,33			EP	1.434.551,43
		CP	123.422.913,01	PC	22.390.360,06	I	48.356.896,12	ECP	50.717.492,96	EC	25.966.536,06
		CS	142.997.854,99	TP	42.261.584,15	FPV	24.348.523,93			TR	27.401.087,49
MISSIONE 05	*Tutela e valorizzazione dei beni e attività culturali*	RS	11.297.271,05	PR	8.510.787,07	R	-1.362.748,44			EP	1.423.735,54
		CP	60.274.848,79	PC	17.703.672,44	I	30.479.943,45	ECP	24.465.577,99	EC	12.776.271,01
		CS	71.572.119,84	TP	26.214.459,51	FPV	5.329.327,35			TR	14.200.006,55
MISSIONE 06	*Politiche giovanili, sport e tempo libero*	RS	2.454.534,06	PR	2.351.702,95	R	-5.723,19			EP	97.107,92
		CP	15.004.606,51	PC	196.295,31	I	8.607.647,80	ECP	4.328.992,59	EC	8.411.352,49
		CS	17.459.140,57	TP	2.547.998,26	FPV	2.067.966,12			TR	8.508.460,41
MISSIONE 07	*Turismo*	RS	33.019.368,38	PR	12.967.416,87	R	-12.321.334,28			EP	7.730.617,23
		CP	58.946.083,63	PC	13.076.842,41	I	21.233.658,68	ECP	33.069.006,15	EC	8.156.816,27
		CS	91.965.452,01	TP	26.044.259,28	FPV	4.643.418,80			TR	15.887.433,50
MISSIONE 08	*Assetto del territorio ed edilizia abitativa*	RS	44.025.026,66	PR	28.148.991,41	R	-4.721.616,88			EP	11.154.418,37
		CP	276.719.975,63	PC	32.674.470,14	I	95.567.236,57	ECP	70.607.208,81	EC	62.892.766,43
		CS	320.659.380,79	TP	60.823.461,55	FPV	110.545.530,25			TR	74.047.184,80
MISSIONE 09	*Sviluppo sostenibile e tutela del territorio e dell'ambiente*	RS	151.932.521,52	PR	125.930.306,80	R	-11.289.008,15			EP	14.713.206,57
		CP	1.056.312.267,44	PC	445.503.696,83	I	539.484.174,62	ECP	359.390.041,69	EC	93.980.477,79
		CS	1.208.218.450,68	TP	571.434.003,63	FPV	157.438.051,13			TR	108.693.684,36
MISSIONE 10	*Trasporti e diritto alla mobilità*	RS	274.497.735,18	PR	247.724.166,99	R	-79.081,38			EP	26.694.486,81
		CP	784.043.505,78	PC	300.469.368,09	I	414.004.773,31	ECP	299.808.920,72	EC	113.535.405,22
		CS	1.048.663.335,37	TP	548.193.535,08	FPV	70.229.811,75			TR	140.229.892,03

MISSIONE	DENOMINAZIONE	RESIDUI PASSIVI AL 1/1/2016 (RS)		PAGAMENTI IN C/RESIDUI (PR)		RIACCERTAMENTO RESIDUI (R)(1)				RESIDUI PASSIVI DA ESERCIZI PRECEDENTI (EP=RS-PR+R)	
		PREVISIONI DEFINITIVE DI COMPETENZA (CP)		PAGAMENTI IN C/ COMPETENZA (PC)		IMPEGNI (I)(2)		ECONOMIE DI COMPETENZA (ECP=CP-I-FPV)		RESIDUI PASSIVI DA ESERCIZIO DI COMPETENZA (EC=I-PC)	
		PREVISIONI DEFINITIVE DI CASSA (CS)		TOTALE PAGAMENTI (TP=PR +PC)		FONDO PLURIENNALE VINCOLATO (FPV) (3)				TOTALE RESIDUI PASSIVI DA RIPORTARE (TR=EP+EC)	
MISSIONE 11	*Soccorso civile*	RS	12.142.882,34	PR	11.106.674,37	R	-0,04			EP	1.036.207,93
		CP	68.575.393,16	PC	30.070.735,59	I	35.240.406,74	ECP	8.617.371,10	EC	5.169.671,15
		CS	80.718.275,50	TP	41.177.409,96	FPV	24.717.615,32			TR	6.205.879,08
MISSIONE 12	*Diritti sociali, politiche sociali e famiglia*	RS	61.519.965,36	PR	43.785.330,26	R	-4.173.964,48			EP	13.560.670,62
		CP	142.271.114,49	PC	74.769.000,26	I	90.402.235,84	ECP	11.672.761,34	EC	15.633.235,58
		CS	203.791.079,85	TP	118.554.330,52	FPV	40.196.117,31			TR	29.193.906,20
MISSIONE 13	*Tutela della salute*	RS	1.857.531.008,43	PR	405.613.756,24	R	-64.491.625,00			EP	1.387.425.627,19
		CP	3.766.613.677,03	PC	3.107.125.899,33	I	3.763.270.329,21	ECP	3.343.347,82	EC	656.144.429,88
		CS	5.624.095.698,98	TP	3.512.739.655,57	FPV	0,00			TR	2.043.570.057,07
MISSIONE 14	*Sviluppo economico e competitività*	RS	86.430.247,18	PR	22.052.186,95	R	-53.190.512,60			EP	11.187.547,63
		CP	208.413.163,01	PC	73.438.837,04	I	95.619.922,63	ECP	109.938.785,48	EC	22.181.085,59
		CS	294.843.410,19	TP	95.491.023,99	FPV	2.854.454,90			TR	33.368.633,22
MISSIONE 15	*Politiche per il lavoro e la formazione professionale*	RS	41.865.891,66	PR	23.148.160,34	R	-6.379.800,65			EP	12.337.930,67
		CP	214.424.414,46	PC	93.581.328,10	I	123.007.014,09	ECP	79.205.698,19	EC	29.425.685,99
		CS	256.290.306,12	TP	116.729.488,44	FPV	12.211.702,18			TR	41.763.616,66
MISSIONE 16	*Agricoltura, politiche agroalimentari e pesca*	RS	40.383.655,29	PR	32.788.793,45	R	-5.816.875,09			EP	1.777.986,75
		CP	111.248.806,29	PC	60.778.027,58	I	84.320.462,60	ECP	1.649.932,27	EC	23.542.435,02
		CS	151.632.461,58	TP	93.566.821,03	FPV	25.278.411,42			TR	25.320.421,77
MISSIONE 17	*Energia e diversificazione delle fonti energetiche*	RS	8.324.369,95	PR	4.380.596,79	R	-3.346.598,41			EP	597.174,75
		CP	54.843.683,29	PC	6.100.205,47	I	25.661.413,13	ECP	29.109.001,07	EC	19.561.207,66
		CS	63.168.053,24	TP	10.480.802,26	FPV	73.269,09			TR	20.158.382,41
MISSIONE 18	*Relazioni con le altre autonomie territoriali e locali*	RS	23.266.068,55	PR	17.518.160,23	R	-18.340,48			EP	5.729.567,84
		CP	41.801.255,92	PC	6.704.437,79	I	34.196.140,18	ECP	7.273.091,94	EC	27.491.702,39
		CS	62.654.300,15	TP	24.222.598,02	FPV	332.023,80			TR	33.221.270,23
MISSIONE 19	*Relazioni internazionali*	RS	2.197.050,52	PR	36.888,46	R	-1.013.520,80			EP	1.146.641,26
		CP	20.431,70	PC	15.852,98	I	19.819,25	ECP	612,45	EC	3.966,27
		CS	2.217.482,22	TP	52.741,44	FPV	0,00			TR	1.150.607,53
MISSIONE 20	*FONDI E ACCANTONAMENTI*	RS	48.698,00	PR	48.698,00	R	0,00			EP	0,00
		CP	814.967.428,69	PC	0,00	I	0,00	ECP	814.967.428,69	EC	0,00
		CS	710.892.436,61	TP	48.698,00	FPV	0,00			TR	0,00
MISSIONE 50	*DEBITO PUBBLICO*	RS	0,00	PR	0,00	R	0,00			EP	0,00
		CP	46.805.746,01	PC	34.078.528,79	I	34.078.528,79	ECP	12.727.217,22	EC	0,00
		CS	46.805.746,01	TP	34.078.528,79	FPV	0,00			TR	0,00

MISSIONE	DENOMINAZIONE	RESIDUI PASSIVI AL 1/1/2016 (RS)		PAGAMENTI IN C/RESIDUI (PR)		RIACCERTAMENTO RESIDUI (R)(1)				RESIDUI PASSIVI DA ESERCIZI PRECEDENTI (EP=RS-PR+R)	
		PREVISIONI DEFINITIVE DI COMPETENZA (CP)		PAGAMENTI IN C/ COMPETENZA (PC)		IMPEGNI (I)(2)		ECONOMIE DI COMPETENZA (ECP=CP-I-FPV)		RESIDUI PASSIVI DA ESERCIZIO DI COMPETENZA (EC=I-PC)	
		PREVISIONI DEFINITIVE DI CASSA (CS)		TOTALE PAGAMENTI (TP=PR +PC)		FONDO PLURIENNALE VINCOLATO (FPV) (3)				TOTALE RESIDUI PASSIVI DA RIPORTARE (TR=EP+EC)	
MISSIONE 60	*ANTICIPAZIONI FINANZIARIE*	RS	0,00	PR	0,00	R	0,00			EP	0,00
		CP	200.000.000,00	PC	0,00	I	0,00	ECP	200.000.000,00	EC	0,00
		CS	200.000.000,00	TP	0,00	FPV	0,00			TR	0,00
MISSIONE 99	*SERVIZI PER CONTO TERZI*	RS	12.592.531,24	PR	10.375.663,69	R	-173,64			EP	2.216.693,91
		CP	2.365.936.608,59	PC	990.640.399,79	I	998.650.602,80	ECP	1.367.286.005,79	EC	8.010.203,01
		CS	2.378.529.139,83	TP	1.001.016.063,48	FPV	0,00			TR	10.226.896,92
TOTALE MISSIONI		RS	2.761.435.520,36	PR	1.062.024.220,37	R	-169.813.964,65			EP	1.529.597.335,34
		CP	10.713.684.197,56	PC	5.497.507.239,58	I	6.677.817.695,75	ECP	3.538.535.364,46	EC	1.179.810.456,17
		CS	13.350.527.409,81	TP	6.559.531.459,95	FPV	497.331.137,35			TR	2.709.407.791,51
TOTALE GENERALE DELLE SPESE		RS	2.761.435.520,36	PR	1.062.024.220,37	R	-169.813.964,65			EP	1.529.597.335,34
		CP	10.714.118.978,07	PC	5.497.507.239,58	I	6.677.817.695,75	ECP	3.538.535.364,46	EC	1.179.810.456,17
		CS	13.350.527.409,81	TP	6.559.531.459,95	FPV	497.331.137,35			TR	2.709.407.791,51

Regione Calabria

RENDICONTO CONSOLIDATO REGIONE CALABRIA E CONSIGLIO REGIONALE

CONTO DEL BILANCIO ANNO 2016

QUADRO GENERALE RIASSUNTIVO

(Art. 11, comma 9, del decreto legislativo 23 giugno 2011, n. 118)

QUADRO GENERALE RIASSUNTIVO

ENTRATE	ACCERTAMENTI	INCASSI	SPESE	IMPEGNI	PAGAMENTI
FONDO DI CASSA ALL'INIZIO DELL'ESERCIZIO		688.415.198,89			
UTILIZZO AVANZO DI AMMINISTRAZIONE	1.188.533.424,59		**DISAVANZO DI AMMINISTRAZIONE**	434.780,51	
- DI CUI UTILIZZO FONDO ANTICIPAZIONI DI LIQUIDITÀ (DL 35/2013 E SUCCESSIVE MODIFICHE E RIFINANZIAMENTI) - SOLO PER LE REGIONI	157.572.331,26				
FONDO PLURIENNALE VINCOLATO DI PARTE CORRENTE (1)	94.939.180,35				
FONDO PLURIENNALE VINCOLATO IN C/CAPITALE (1)	325.867.598,02				
TITOLO 1 - ENTRATE CORRENTI DI NATURA TRIBUTARIA, CONTRIBUTIVA E PEREQUATIVA	9.064.873.449,30	7.783.570.448,98	**TITOLO 1 - SPESE CORRENTI**	4.626.497.989,11	4.566.578.342,33
TITOLO 2 - TRASFERIMENTI CORRENTI	1.026.447.685,32	778.358.314,50	**FONDO PLURIENNALE VINCOLATO DI PARTE CORRENTE (2)**	244.023.010,02	
TITOLO 3 - ENTRATE EXTRATRIBUTARIE	68.121.717,62	53.808.765,40			
TITOLO 4 - ENTRATE IN CONTO CAPITALE	1.446.639.697,54	1.160.125.159,12	**TITOLO 2 - SPESE IN CONTO CAPITALE**	981.597.609,44	920.555.559,74
			FONDO PLURIENNALE VINCOLATO IN C/CAPITALE (2)	375.319.632,34	
TITOLO 5 - ENTRATE DA RIDUZIONE DI ATTIVITÀ FINANZIARIE	3.500.000,00	0,00	**TITOLO 3 - SPESE PER INCREMENTO ATTIVITÀ FINANZIARIE**	3.957.827,90	4.267.827,90
			FONDO PLURIENNALE VINCOLATO PER ATTIVITÀ FINANZIARIE (2)	0,00	
TOTALE ENTRATE FINALI	**11.609.582.549,78**	**9.775.862.688,00**	***TOTALE SPESE FINALI***	**6.231.396.068,81**	**5.491.401.729,97**
TITOLO 6 - ACCENSIONE PRESTITI	29.582.179,94	291.199.973,30	**TITOLO 4 - RIMBORSO PRESTITI**	67.113.666,50	67.113.666,50
			- DI CUI FONDO ANTICIPAZIONI DI LIQUIDITÀ (DL 35/2013 E SUCCESSIVE MODIFICHE E RIFINANZIAMENTI)	3.714.439,23	
			TITOLO 5 - Chiusura Anticipazioni ricevute da istituto tesoriere/cassiere	0,00	0,00
TITOLO 9 - ENTRATE PER CONTO TERZI E PARTITE DI GIRO	1.997.301.204,10	2.083.815.631,38	**TITOLO 7 - USCITE PER CONTO TERZI E PARTITE DI GIRO**	1.997.301.205,60	2.002.032.126,96
Totale entrate dell'esercizio	**13.636.465.933,82**	**12.150.878.292,68**	***Totale spese dell'esercizio***	**8.295.810.940,91**	**7.560.547.523,43**
TOTALE COMPLESSIVO ENTRATE	**15.245.806.136,78**	**12.839.293.491,57**	***TOTALE COMPLESSIVO SPESE***	**8.296.245.721,42**	**7.560.547.523,43**
DISAVANZO DELL'ESERCIZIO	**0,00**		***AVANZO DI COMPETENZA/FONDO DI CASSA***	**6.949.560.415,36**	**5.278.745.968,14**
TOTALE A PAREGGIO	**15.245.806.136,78**	**12.839.293.491,57**	***TOTALE A PAREGGIO***	**15.245.806.136,78**	**12.839.293.491,57**

(1) Indicare l'importo iscritto in entrata del conto del bilancio alla corrispondente voce riguardante il fondo pluriennale vincolato.
(2) Indicare l'importo complessivo delle voci relative al corrispondente fondo pluriennale vincolato risultante in spesa del conto del bilancio.

Regione Calabria

RENDICONTO CONSOLIDATO REGIONE CALABRIA E CONSIGLIO REGIONALE

CONTO DEL BILANCIO ANNO 2016

PROSPETTO DIMOSTRATIVO DEL RISULTATO DI AMMINISTRAZIONE

(Art. 11, comma 9, del decreto legislativo 23 giugno 2011, n. 118)

PROSPETTO DIMOSTRATIVO DEL RISULTATO DI AMMINISTRAZIONE

		GESTIONE		
		RESIDUI	COMPETENZA	TOTALE
FONDO CASSA AL 1° GENNAIO				688.415.198,89
RISCOSSIONI	(+)	1.035.271.192,44	5.212.672.323,25	6.247.943.515,69
PAGAMENTI	(-)	1.062.024.220,37	5.497.507.239,58	6.559.531.459,95
SALDO DI CASSA AL 31 DICEMBRE	(=)			376.827.254,63
PAGAMENTI PER AZIONI ESECUTIVE NON REGOLARIZZATE AL 31 DICEMBRE	(-)			0,00
FONDO DI CASSA AL 31 DICEMBRE	(=)			376.827.254,63
RESIDUI ATTIVI	(+)	2.135.574.847,87	1.656.162.592,44	3.791.737.440,31
DI CUI DERIVANTI DA ACCERTAMENTI DI TRIBUTI EFFETTUATI SULLA BASE DELLA STIMA DEL DIPARTIMENTO DELLE FINANZE				*0,00*
RESIDUI PASSIVI	(-)	1.529.597.335,34	1.179.810.456,17	2.709.407.791,51
FONDO PLURIENNALE VINCOLATO PER SPESE CORRENTI (1)	(-)			122.011.505,01
FONDO PLURIENNALE VINCOLATO PER SPESE IN CONTO CAPITALE (1)	(-)			375.319.632,34
RISULTATO DI AMMINISTRAZIONE AL 31/12/2016 (A) (2)	(=)			**961.825.766,08**

Composizione del risultato di amministrazione al 31 dicembre 2016:	
Parte accantonata (3)	
Fondo crediti di dubbia esigibilità al 31/12/2016	208.474.469,43
Accantonamento residui perenti al 31/12/2016 (solo per le regioni)	190.878.401,07
Fondo anticipazioni liquidità DL 35 del 2013 e successive modifiche e rifinanziamenti	154.088.940,42
Fondo perdite società partecipate	3.460.740,80
Fondo contenzioso	25.975.680,93
Altri accantonamenti	7.300.000,00
Totale parte accantonata (B)	**590.178.232,65**
Parte vincolata	
Vincoli derivanti da leggi e dai principi contabili	27.593.150,09
Vincoli derivanti da trasferimenti	138.089.945,85
Vincoli derivanti dalla contrazione di mutui	0,00
Vincoli formalmente attribuiti dall'ente	343.482.786,31
Altri vincoli	0,00
Totale parte vincolata (C)	**509.165.882,25**
Parte destinata agli investimenti	
Totale parte destinata agli investimenti (D)	**0,00**
Totale parte disponibile (E=A-B-C-D)	**-137.518.348,82**
Se E è negativo, tale importo è iscritto tra le spese del bilancio di previsione come disavanzo da ripianare (6)	

(1) Indicare l'importo del fondo pluriennale vincolato risultante dal conto del bilancio (in spesa).

(2) Se negativo, le regioni indicano in nota la quota del disavanzo corrispondente al debito autorizzato e non contratto, distintamente da quella derivante dalla gestione ordinaria.

(3) Non comprende il fondo pluriennale vincolato.

(4) Indicare l'importo del Fondo crediti di dubbia esigibilità risultante dall'allegato 8 c)

(5) Solo per le regioni Indicare l'importo dell'accantonamento per residui perenti al 31 dicembre 2016

(6) In caso di risultato negativo, le regioni indicano in nota la quota del disavanzo corrispondente al debito autorizzato e non contratto, distintamente da quella derivante dalla gestione ordinaria e iscrivono nel passivo del bilancio di previsione N l'importo di cui alla lettera E, distinguendo le due componenti del disavanzo. A decorrere dal 2016 si fa riferimento all'ammontare del debito autorizzato alla data del 31 dicembre 2015.

Regione Calabria

RENDICONTO CONSOLIDATO REGIONE CALABRIA E CONSIGLIO REGIONALE

CONTO DEL BILANCIO ANNO 2016

PROSPETTO RIGUARDANTE LA VERIFICA DEGLI EQUILIBRI

(Art. 11, comma 9, del decreto legislativo 23 giugno 2011, n. 118)

CONTO DEL BILANCIO

EQUILIBRI DI BILANCIO

(solo per le Regioni)*

EQUILIBRI DI BILANCIO		COMPETENZA (ACCERTAMENTI E IMPEGNI IMPUTATI ALL'ESERCIZIO)
Utilizzo risultato di amministrazione destinata al finanziamento delle spese correnti e al rimborso di prestiti	(+)	412.345.186,02
Ripiano disavanzo di amministrazione esercizio precedente	(-)	8.461.524,96
(1)		
Fondo pluriennale vincolato per spese correnti iscritto in entrata	(+)	94.939.180,35
Entrate titoli 1-2-3	(+)	5.113.782.284,93
Entrate in conto capitale per Contributi agli investimenti direttamente destinati al rimborso dei prestiti da amministrazioni pubbliche	(+)	24.773.407,47
Entrate Titolo 4.03 - Altri trasferimenti in conto capitale	(+)	2.233.124,75
Entrate in c/capitale destinate all'estinzione anticipata di prestiti	(+)	0,00
Entrate per accensioni di prestiti destinate all'estinzione anticipata di prestiti	(+)	0,00
Entrate di parte capitale destinate a spese correnti in base a specifiche disposizioni di legge o dei principi contabili	(+)	0,00
Spese correnti	(-)	4.626.497.989,11
Fondo pluriennale vincolato di parte corrente (di spesa)	(-)	122.011.505,01
Spese Titolo 2.04 - Altri trasferimenti in conto capitale	(-)	146.616.394,96
Variazioni di attività finanziarie (se negativo)	(-)	0,00
Rimborso prestiti	(-)	**67.113.666,50**
- di cui Fondo anticipazioni di liquidità (DL 35/2013 e successive modifiche e rifinanziamenti)		*3.714.439,23*
- di cui per estinzione anticipata di prestiti		*0,00*
A) Equilibrio di parte corrente		**677.372.102,98**
Utilizzo risultato di amministrazione per il finanziamento di spese d'investimento	(+)	776.188.238,57
Fondo pluriennale vincolato per spese in conto capitale iscritto in entrata	(+)	325.867.598,02
Entrate in conto capitale (titolo 4)	(+)	723.319.848,77
Entrate Titolo 5.01.01 - Alienazioni di partecipazioni	(+)	0,00
Entrate per accensione prestiti (titolo 6)	(+)	29.582.179,94
Entrate in conto capitale per Contributi agli investimenti direttamente destinati al rimborso di prestiti da amministrazioni pubbliche	(-)	24.773.407,47
Entrate in c/capitale destinate all'estinzione anticipata di prestiti	(-)	0,00
Entrate di parte capitale destinate a spese correnti in base a specifiche disposizioni di legge o dei principi contabili	(-)	0,00
Entrate per accensioni di prestiti destinate all'estinzione anticipata di prestiti	(-)	0,00
Entrate Titolo 4.03 - Altri trasferimenti in conto capitale	(-)	2.233.124,75
Spese in conto capitale	(-)	981.597.609,44
Fondo pluriennale vincolato in c/capitale (di spesa)	(-)	375.319.632,34
Spese Titolo 2.04 - Altri trasferimenti in conto capitale	(+)	146.616.394,96
Spese Titolo 3.01.01 - Acquisizioni di partecipazioni e conferimenti di capitale	(-)	457.827,90
Disavanzo pregresso derivante da debito autorizzato e non contratto	(-)	0,00
Variazioni di attività finanziarie (se positivo)	(+)	0,00
B) Equilibrio di parte capitale		**617.192.658,36**
Utilizzo risultato di amministrazione per l'incremento di attività finanziarie	(+)	0,00
Entrate titolo 5.00 - Entrate da riduzione di attivita' finanziarie	(+)	3.500.000,00
Spese titolo 3.00 - Spese per incremento attivita' finanziarie	(-)	3.957.827,90
Entrate Titolo 5.01.01 - Alienazioni di partecipazioni	(-)	0,00
Spese Titolo 3.01.01 - Acquisizioni di partecipazioni e conferimenti di capitale	(+)	457.827,90
C) Variazioni attività finanziaria		**0,00**
EQUILIBRIO FINALE (D=A+B)		**1.294.564.761,34**

Saldo corrente ai fini della copertura degli investimenti pluriennali delle Regioni a statuto ordinario

(5)

A) Equilibrio di parte corrente		**677.372.102,98**
Utilizzo risultato di amministrazione destinato al finanziamento di spese correnti e al rimborso di prestiti	(-)	412.345.186,02
Entrate non ricorrenti che non hanno dato copertura a impegni	(-)	52.874.374,22
Fondo pluriennale vincolato per spese correnti iscritto in entrata al netto delle componenti non vincolate derivanti dal riaccertamento ord.	(-)	60.595.423,56
Entrate titoli 1-2-3 non sanitarie con specifico vincolo di destinazione	(-)	528.613.255,85
Entrate titoli 1-2-3 destinate al finanziamento del SSN	(-)	3.662.576.330,57
Spese correnti non sanitarie finanziate da entrate con specifico vincolo di destinazione	(+)	547.615.783,82
Fondo pluriennale vincolato di parte corrente (di spesa) al netto delle componenti non vincolate derivanti dal riaccertamento ord.	(+)	76.925.818,46
Spese correnti finanziate da entrate destinate al SSN	(+)	3.600.641.228,42
Equilibrio di parte corrente ai fini della copertura degli investimenti plurien.		**185.550.363,46**

Saldo corrente ai fini della copertura degli investimenti pluriennali delle Autonomie speciali

(6)

A) Equilibrio di parte corrente		
Utilizzo risultato di amministrazione per il finanziamento di spese correnti e al rimborso di prestiti	(-)	0,00
Entrate non ricorrenti che non hanno dato copertura a impegni	(-)	0,00
Equilibrio di parte corrente ai fini della copertura degli investimenti plurien.		

(1) Escluso il disavanzo derivante dal debito autorizzato e non contratto

(2) Corrispondono alle entrate in conto capitale relative ai soli contributi agli investimenti destinati al rimborso prestiti corrispondenti alla voce del piano dei conti finanziario con codifica E.4.02.06.00.000.

(3) Il corrispettivo della cessione di beni immobili può essere destinato all'estinzione anticipata di prestiti - principio applicato della contabilità finanziaria 3.13.

(4) Indicare l'importo dello stanziamento definitivo

(5) Indicare l'importo della lettera C)

(6) Nel rispetto delle priorità previste dall'ordinamento

(7) Le spese correnti finanziate da entrate con specifico vincolo di destinazione comprendono quelle finanziate da entrate vincolate accertate nell'esercizio e da FPV d'entrata.

Regione Calabria

RENDICONTO CONSOLIDATO REGIONE CALABRIA E CONSIGLIO REGIONALE

CONTO DEL BILANCIO ANNO 2016

PROSPETTO CONCERNENTE LA COMPOSIZIONE PER MISSIONI E PROGRAMMI DEL FONDO PLURIENNALE VINCOLATO

(Art. 11, comma 9, del decreto legislativo 23 giugno 2011, n. 118)

COMPOSIZIONE PER MISSIONI E PROGRAMMI DEL FONDO PLURIENNALE VINCOLATO DELL'ESERCIZIO 2016 DI RIFERIMENTO DEL BILANCIO 2016*

	MISSIONI E PROGRAMMI	Fondo pluriennale vincolato al 31 dicembre dell'esercizio 2015	Spese impegnate negli esercizi precedenti e imputate all'esercizio 2016 e coperte dal fondo pluriennale vincolato	Riaccertamento degli impegni di cui alla lettera b) effettuata nel corso dell'esercizio 2016 (cd. economie di impegno)	Riaccertamento degli impegni di cui alla lettera b) effettuata nel corso dell'esercizio 2016 (cd. economie di impegno) su impegni pluriennali finanziati dal FPV e imputati agli esercizi successivi a 2016	Quota del fondo pluriennale vincolato al 31 dicembre dell'esercizio 2015 rinviata all'esercizio 2017 e successivi	Spese impegnate nell'sercizio 2016 con imputazione all'esercizio 2017 e coperte dal fondo pluriennale vincolato	Spese impegnate nell'sercizio 2016 con imputazione all'esercizio 2018 e coperte dal fondo pluriennale vincolato	Spese impegnate nell'esercizio 2016 con imputazione a esercizi successivi a quelli considerati nel bilancio pluriennale e coperte dal fondo pluriennale vincolato	Fondo pluriennale vincolato al 31 dicembre dell'esercizio 2016
		(a)	*(b)*	*(x)*	*(y)*	*(c) = (a) - (b)-(x)-(y)*	*(d)*	*(e)*	*(f)*	*(g) = (c) + (d) + (e) + (f)*
01	***MISSIONE 01 - Servizi istituzionali, generali e di gestione***									
01	Organi istituzionali	200.158,40	200.026,79	131,61	0,00	0,00	606.535,96	7.500,00	7.093,69	621.129,65
02	Segreteria generale	31.175,86	31.175,86	0,00	0,00	0,00	0,00	0,00	0,00	0,00
03	Gestione economica, finanziaria, programmazione e provveditorato	609.547,12	551.306,97	58.240,15	0,00	0,00	7.343.900,15	0,00	0,00	7.343.900,15
04	Gestione delle entrate tributarie e servizi fiscali	3.967.210,72	3.967.210,72	0,00	0,00	0,00	98.443,50	0,00	0,00	98.443,50
05	Gestione dei beni demaniali e patrimoniali	497.532,68	497.532,68	0,00	0,00	0,00	578.113,37	0,00	0,00	578.113,37
06	Ufficio tecnico	3.336,50	1.770,80	1.565,70	0,00	0,00	0,00	0,00	0,00	0,00
07	Elezioni e consultazioni popolari - Anagrafe e stato civile	0,00	0,00	0,00	0,00	0,00	30.700,00	0,00	0,00	30.700,00
08	Statistica e sistemi informativi	2.311.947,83	2.311.868,77	79,06	0,00	0,00	525.851,50	0,00	0,00	525.851,50
10	Risorse umane	694.370,84	694.370,84	0,00	0,00	0,00	517.779,16	0,00	0,00	517.779,16
11	Altri servizi generali	493.730,27	486.145,87	7.584,40	0,00	0,00	1.052.192,33	0,00	0,00	1.052.192,33
12	Politica regionale unitaria per i servizi istituzionali, generali e di gestione (solo per le Regioni)	1.147.162,63	900.748,72	246.413,91	0,00	0,00	1.566.178,80	32.261,98	15.110,53	1.613.551,31
	TOTALE MISSIONE 01 - Servizi istituzionali, generali e di gestione	**9.956.172,85**	**9.642.158,02**	**314.014,83**	**0,00**	**0,00**	**12.319.694,77**	**39.761,98**	**22.204,22**	**12.381.660,97**
1	***MISSIONE 1 - SERVIZI ISTITUZIONALI, GENERALI E DI GESTIONE***									
01	ORGANI ISTITUZIONALI	156.990,10	51.922,46	67,64	0,00	105.000,00	116.021,52	0,00	0,00	221.021,52
02	SEGRETERIA GENERALE	50.784,56	48.914,56	162,00	0,00	1.708,00	220.000,00	0,00	0,00	221.708,00
03	GESTIONE ECONOMICA, FINANZIARIA, PROGRAMMAZIONE E PROVVEDITORATO	19.651,60	15.304,98	4.346,62	0,00	0,00	145.457,68	0,00	0,00	145.457,68
06	UFFICIO TECNICO	384.203,54	19.638,25	89.638,65	0,00	274.926,64	490.489,89	0,00	0,00	765.416,53
10	RISORSE UMANE	6.573.209,15	3.018.966,14	2.202.808,86	0,00	1.351.434,15	1.933.215,15	0,00	0,00	3.284.649,30
11	ALTRI SERVIZI GENERALI	45.000,00	0,00	0,00	0,00	45.000,00	0,00	0,00	0,00	45.000,00
	TOTALE MISSIONE 1 - SERVIZI ISTITUZIONALI, GENERALI E DI GESTIONE	**7.229.838,95**	**3.154.746,39**	**2.297.023,77**	**0,00**	**1.778.068,79**	**2.905.184,24**	**0,00**	**0,00**	**4.683.253,03**

	MISSIONI E PROGRAMMI	Fondo pluriennale vincolato al 31 dicembre dell'esercizio 2015	Spese impegnate negli esercizi precedenti e imputate all'esercizio 2016 e coperte dal fondo pluriennale vincolato	Riaccertamento degli impegni di cui alla lettera b) effettuata nel corso dell'esercizio 2016 (cd. economie di impegno)	Riaccertamento degli impegni di cui alla lettera b) effettuata nel corso dell'esercizio 2016 (cd. economie di impegno) su impegni pluriennali finanziati dal FPV e imputati agli esercizi successivi a 2016	Quota del fondo pluriennale vincolato al 31 dicembre dell'esercizio 2015 rinviata all'esercizio 2017 e successivi	Spese impegnate nell'esercizio 2016 con imputazione all'esercizio 2017 e coperte dal fondo pluriennale vincolato	Spese impegnate nell'sercizio 2016 con imputazione all'esercizio 2018 e coperte dal fondo pluriennale vincolato	Spese impegnate nell'esercizio 2016 con imputazione a esercizi successivi a quelli considerati nel bilancio pluriennale e coperte dal fondo pluriennale vincolato	Fondo pluriennale vincolato al 31 dicembre dell'esercizio 2016
		(a)	*(b)*	*(x)*	*(y)*	*(c) = (a) - (b)-(x)-(y)*	*(d)*	*(e)*	*(f)*	*(g) = (c) + (d) + (e) + (f)*
04	***MISSIONE 04 - Istruzione e diritto allo studio***									
03	Edilizia scolastica	5.397.972,41	5.397.972,41	0,00	0,00	0,00	7.753.688,28	0,00	0,00	7.753.688,28
04	Istruzione universitaria	260.000,00	260.000,00	0,00	0,00	0,00	185.000,00	0,00	0,00	185.000,00
06	Servizi ausiliari all'istruzione	50.000,00	50.000,00	0,00	0,00	0,00	50.000,00	0,00	0,00	50.000,00
07	Diritto allo studio	3.350.954,43	3.345.354,43	5.600,00	0,00	0,00	14.627.549,95	0,00	0,00	14.627.549,95
08	Politica regionale unitaria per l'istruzione e il diritto allo studio (solo per le Regioni)	0,00	0,00	0,00	0,00	0,00	1.732.285,70	0,00	0,00	1.732.285,70
	TOTALE MISSIONE 04 - Istruzione e diritto allo studio	**9.058.926,84**	**9.053.326,84**	**5.600,00**	**0,00**	**0,00**	**24.348.523,93**	**0,00**	**0,00**	**24.348.523,93**
05	***MISSIONE 05 - Tutela e valorizzazione dei beni e attività culturali***									
01	Valorizzazione dei beni di interesse storico.	90.957,30	43.763,37	47.193,93	0,00	0,00	51.776,95	0,00	0,00	51.776,95
02	Attività culturali e interventi diversi nel settore culturale	1.608.044,06	1.601.137,58	6.906,48	0,00	0,00	1.747.648,70	90.454,00	122.730,00	1.960.832,70
03	Politica regionale unitaria per la tutela dei beni e delle attività culturali	14.212.706,10	8.319.850,66	5.892.855,44	0,00	0,00	3.316.717,70	0,00	0,00	3.316.717,70
	TOTALE MISSIONE 05 - Tutela e valorizzazione dei beni e attività culturali	**15.911.707,46**	**9.964.751,61**	**5.946.955,85**	**0,00**	**0,00**	**5.116.143,35**	**90.454,00**	**122.730,00**	**5.329.327,35**
06	***MISSIONE 06 - Politiche giovanili, sport e tempo libero***									
01	Sport e tempo libero	0,00	0,00	0,00	0,00	0,00	321.265,00	0,00	0,00	321.265,00
02	Giovani	605.740,56	605.740,56	0,00	0,00	0,00	1.746.701,12	0,00	0,00	1.746.701,12
	TOTALE MISSIONE 06 - Politiche giovanili, sport e tempo libero	**605.740,56**	**605.740,56**	**0,00**	**0,00**	**0,00**	**2.067.966,12**	**0,00**	**0,00**	**2.067.966,12**
07	***MISSIONE 07 - Turismo***									
01	Sviluppo e valorizzazione del turismo	4.018.999,33	4.003.999,33	15.000,00	0,00	0,00	4.643.418,80	0,00	0,00	4.643.418,80
	TOTALE MISSIONE 07 - Turismo	**4.018.999,33**	**4.003.999,33**	**15.000,00**	**0,00**	**0,00**	**4.643.418,80**	**0,00**	**0,00**	**4.643.418,80**

	MISSIONI E PROGRAMMI	Fondo pluriennale vincolato al 31 dicembre dell'esercizio 2015	Spese impegnate negli esercizi precedenti e imputate all'esercizio 2016 e coperte dal fondo pluriennale vincolato	Riaccertamento degli impegni di cui alla lettera b) effettuata nel corso dell'esercizio 2016 (cd. economie di impegno)	Riaccertamento degli impegni di cui alla lettera b) effettuata nel corso dell'esercizio 2016 (cd. economie di impegno) su impegni pluriennali finanziati dal FPV e imputati agli esercizi successivi a 2016	Quota del fondo pluriennale vincolato al 31 dicembre dell'esercizio 2015 rinviata all'esercizio 2017 e successivi	Spese impegnate nell'esercizio 2016 con imputazione all'esercizio 2017 e coperte dal fondo pluriennale vincolato	Spese impegnate nell'sercizio 2016 con imputazione all'esercizio 2018 e coperte dal fondo pluriennale vincolato	Spese impegnate nell'esercizio 2016 con imputazione a esercizi successivi a quelli considerati nel bilancio pluriennale e coperte dal fondo pluriennale vincolato	Fondo pluriennale vincolato al 31 dicembre dell'esercizio 2016
		(a)	*(b)*	*(x)*	*(y)*	*(c) = (a) - (b)-(x)-(y)*	*(d)*	*(e)*	*(f)*	*(g) = (c) + (d) + (e) + (f)*
08	***MISSIONE 08 - Assetto del territorio ed edilizia abitativa***									
01	Urbanistica e assetto del territorio	351.243,00	180.000,00	85.621,50	0,00	85.621,50	250.000,00	0,00	0,00	335.621,50
02	Edilizia residenziale pubblica e locale e piani di edilizia economico-popolare	47.159.823,38	11.004.799,10	36.155.024,28	0,00	0,00	65.272.759,09	26.384.659,54	7.890.302,21	99.547.720,84
03	Politica regionale unitaria per l'assetto del territorio e l'edilizia abitativa	26.906.193,74	19.982.193,74	6.924.000,00	0,00	0,00	10.662.187,91	0,00	0,00	10.662.187,91
	TOTALE MISSIONE 08 - Assetto del territorio ed edilizia abitativa	**74.417.260,12**	**31.166.992,84**	**43.164.645,78**	**0,00**	**85.621,50**	**76.184.947,00**	**26.384.659,54**	**7.890.302,21**	**110.545.530,25**
09	***MISSIONE 09 - Sviluppo sostenibile e tutela del territorio e dell'ambiente***									
01	Difesa del suolo	48.737.233,65	35.608.982,87	13.128.250,78	0,00	0,00	62.466.671,15	19.147.524,80	29.326.079,85	110.940.275,80
02	Tutela, valorizzazione e recupero ambientale	4.971.430,91	4.879.323,45	92.107,46	0,00	0,00	11.933.700,29	0,00	0,00	11.933.700,29
03	Rifiuti	14.176.271,38	10.529.838,09	3.646.433,29	0,00	0,00	25.062.473,89	0,00	0,00	25.062.473,89
04	Servizio idrico integrato	5.948.697,99	5.948.697,99	0,00	0,00	0,00	5.175.054,67	0,00	0,00	5.175.054,67
05	Aree protette, parchi naturali, protezione naturalistica e forestazione	10.082.023,10	6.635.863,55	3.446.159,55	0,00	0,00	1.019.711,67	0,00	0,00	1.019.711,67
06	Tutela e valorizzazione delle risorse idriche	3.737.319,76	3.737.319,76	0,00	0,00	0,00	1.628.859,39	0,00	0,00	1.628.859,39
09	Politica regionale unitaria per lo sviluppo sostenibile e la tutela del territorio e l'ambiente	644.247,13	644.247,13	0,00	0,00	0,00	1.677.975,42	0,00	0,00	1.677.975,42
	TOTALE MISSIONE 09 - Sviluppo sostenibile e tutela del territorio e dell'ambiente	**88.297.223,92**	**67.984.272,84**	**20.312.951,08**	**0,00**	**0,00**	**108.964.446,48**	**19.147.524,80**	**29.326.079,85**	**157.438.051,13**
10	***MISSIONE 10 - Trasporti e diritto alla mobilità***									
01	Trasporto ferroviario	4.992.115,71	1.865,71	0,00	0,00	4.990.250,00	0,00	0,00	0,00	4.990.250,00
02	Trasporto pubblico locale	10.077.451,67	5.129.520,10	170.800,00	0,00	4.777.131,57	6.432.971,86	0,00	0,00	11.210.103,43
03	Trasporto per vie d'acqua	0,00	0,00	0,00	0,00	0,00	130.000,00	0,00	0,00	130.000,00
04	Altre modalità di trasporto	1.270.000,00	1.270.000,00	0,00	0,00	0,00	0,00	0,00	0,00	0,00
05	Viabilità e infrastrutture stradali	8.989.041,98	8.503.607,06	485.434,92	0,00	0,00	10.566.379,12	5.294.630,93	0,00	15.861.010,05
06	Politica regionale unitaria per i trasporti e il diritto alla mobilità (solo per le Regioni)	50.817.706,37	4.640.985,28	46.176.721,09	0,00	0,00	38.038.448,27	0,00	0,00	38.038.448,27

	MISSIONI E PROGRAMMI	Fondo pluriennale vincolato al 31 dicembre dell'esercizio 2015	Spese impegnate negli esercizi precedenti e imputate all'esercizio 2016 e coperte dal fondo pluriennale vincolato	Riaccertamento degli impegni di cui alla lettera b) effettuata nel corso dell'esercizio 2016 (cd. economie di impegno)	Riaccertamento degli impegni di cui alla lettera b) effettuata nel corso dell'esercizio 2016 (cd. economie di impegno) su impegni pluriennali finanziati dal FPV e imputati agli esercizi successivi a 2016	Quota del fondo pluriennale vincolato al 31 dicembre dell'esercizio 2015 rinviata all'esercizio 2017 e successivi	Spese impegnate nell'esercizio 2016 con imputazione all'esercizio 2017 e coperte dal fondo pluriennale vincolato	Spese impegnate nell'sercizio 2016 con imputazione all'esercizio 2018 e coperte dal fondo pluriennale vincolato	Spese impegnate nell'esercizio 2016 con imputazione a esercizi successivi a quelli considerati nel bilancio pluriennale e coperte dal fondo pluriennale vincolato	Fondo pluriennale vincolato al 31 dicembre dell'esercizio 2016
		(a)	*(b)*	*(x)*	*(y)*	*(c) = (a) - (b)-(x)-(y)*	*(d)*	*(e)*	*(f)*	*(g) = (c) + (d) + (e) + (f)*
10	***MISSIONE 10 - Trasporti e diritto alla mobilità***									
	TOTALE MISSIONE 10 - Trasporti e diritto alla mobilità	**76.146.315,73**	**19.545.978,15**	**46.832.956,01**	**0,00**	**9.767.381,57**	**55.167.799,25**	**5.294.630,93**	**0,00**	**70.229.811,75**
11	***MISSIONE 11 - Soccorso civile***									
01	Sistema di protezione civile	722.251,90	722.251,90	0,00	0,00	0,00	747.899,45	0,00	0,00	747.899,45
02	Interventi a seguito di calamità naturali	5.463.869,90	5.455.990,75	7.879,15	0,00	0,00	23.969.715,87	0,00	0,00	23.969.715,87
	TOTALE MISSIONE 11 - Soccorso civile	**6.186.121,80**	**6.178.242,65**	**7.879,15**	**0,00**	**0,00**	**24.717.615,32**	**0,00**	**0,00**	**24.717.615,32**
12	***MISSIONE 12 - Diritti sociali, politiche sociali e famiglia***									
01	Interventi per l'infanzia e i minori e per asili nido	2.969.804,25	2.969.804,25	0,00	0,00	0,00	3.805.673,73	0,00	0,00	3.805.673,73
02	Interventi per la disabilità	7.635,00	7.635,00	0,00	0,00	0,00	7.129.200,00	0,00	0,00	7.129.200,00
04	Interventi per soggetti a rischio di esclusione sociale	409.335,36	130.804,95	278.530,41	0,00	0,00	721.921,95	0,00	0,00	721.921,95
05	Interventi per le famiglie	2.538.674,44	2.538.673,43	1,01	0,00	0,00	1.562.633,92	0,00	0,00	1.562.633,92
06	Interventi per il diritto alla casa	460.271,45	433.246,66	27.024,79	0,00	0,00	2.897.572,08	250.000,00	0,00	3.147.572,08
07	Programmazione e governo della rete dei servizi sociosanitari e sociali	9.563.544,46	8.661.433,58	902.110,88	0,00	0,00	23.163.180,59	0,00	0,00	23.163.180,59
08	Cooperazione e associazionismo	504.916,75	504.916,75	0,00	0,00	0,00	665.935,04	0,00	0,00	665.935,04
10	Politica regionale unitaria per i diritti sociali e la famiglia (solo per le Regioni)	3.169.079,16	3.169.079,16	0,00	0,00	0,00	0,00	0,00	0,00	0,00
	TOTALE MISSIONE 12 - Diritti sociali, politiche sociali e famiglia	**19.623.260,87**	**18.415.593,78**	**1.207.667,09**	**0,00**	**0,00**	**39.946.117,31**	**250.000,00**	**0,00**	**40.196.117,31**
14	***MISSIONE 14 - Sviluppo economico e competitività***									
01	Industria, PMI e Artigianato	9.523.531,98	8.378.204,76	1.145.327,22	0,00	0,00	2.109.751,04	0,00	0,00	2.109.751,04
02	Commercio - reti distributive - tutela dei consumatori	0,00	0,00	0,00	0,00	0,00	237.555,50	0,00	0,00	237.555,50
03	Ricerca e innovazione	493.883,47	148.887,23	344.996,24	0,00	0,00	186.256,99	0,00	0,00	186.256,99
04	Reti e altri servizi di pubblica utilità	60.972.340,92	57.025.977,15	3.946.363,77	0,00	0,00	320.891,37	0,00	0,00	320.891,37
05	Politica regionale unitaria per lo sviluppo economico e la competività	519.683,81	519.683,81	0,00	0,00	0,00	0,00	0,00	0,00	0,00

	MISSIONI E PROGRAMMI	Fondo pluriennale vincolato al 31 dicembre dell'esercizio 2015	Spese impegnate negli esercizi precedenti e imputate all'esercizio 2016 e coperte dal fondo pluriennale vincolato	Riaccertamento degli impegni di cui alla lettera b) effettuata nel corso dell'esercizio 2016 (cd. economie di impegno)	Riaccertamento degli impegni di cui alla lettera b) effettuata nel corso dell'esercizio 2016 (cd. economie di impegno) su impegni pluriennali finanziati dal FPV e imputati agli esercizi successivi a 2016	Quota del fondo pluriennale vincolato al 31 dicembre dell'esercizio 2015 rinviata all'esercizio 2017 e successivi	Spese impegnate nell'esercizio 2016 con imputazione all'esercizio 2017 e coperte dal fondo pluriennale vincolato	Spese impegnate nell'sercizio 2016 con imputazione all'esercizio 2018 e coperte dal fondo pluriennale vincolato	Spese impegnate nell'esercizio 2016 con imputazione a esercizi successivi a quelli considerati nel bilancio pluriennale e coperte dal fondo pluriennale vincolato	Fondo pluriennale vincolato al 31 dicembre dell'esercizio 2016
		(a)	*(b)*	*(x)*	*(y)*	*(c) = (a) - (b)-(x)-(y)*	*(d)*	*(e)*	*(f)*	*(g) = (c) + (d) + (e) + (f)*
14	***MISSIONE 14 - Sviluppo economico e competitività***									
	TOTALE MISSIONE 14 - Sviluppo economico e competitività	**71.509.440,18**	**66.072.752,95**	**5.436.687,23**	**0,00**	**0,00**	**2.854.454,90**	**0,00**	**0,00**	**2.854.454,90**
15	***MISSIONE 15 - Politiche per il lavoro e la formazione professionale***									
01	Servizi per lo sviluppo del mercato del lavoro	1.076,98	1.076,98	0,00	0,00	0,00	0,00	0,00	0,00	0,00
02	Formazione professionale	6.099.727,62	5.986.413,27	113.314,35	0,00	0,00	3.858.953,72	0,00	0,00	3.858.953,72
03	Sostegno all'occupazione	1.845.873,36	1.797.795,96	48.077,40	0,00	0,00	6.835.619,83	0,00	0,00	6.835.619,83
04	Politica regionale unitaria per il lavoro e la formazione professionale (solo per le Regioni)	4.356.835,01	4.356.835,01	0,00	0,00	0,00	1.517.128,63	0,00	0,00	1.517.128,63
	TOTALE MISSIONE 15 - Politiche per il lavoro e la formazione professionale	**12.303.512,97**	**12.142.121,22**	**161.391,75**	**0,00**	**0,00**	**12.211.702,18**	**0,00**	**0,00**	**12.211.702,18**
16	***MISSIONE 16 - Agricoltura, politiche agroalimentari e pesca***									
01	Sviluppo del settore agricolo e del sistema agroalimentare	7.170.591,20	4.703.222,78	2.467.368,42	0,00	0,00	14.635.484,26	0,00	0,00	14.635.484,26
02	Caccia e pesca	1.716.891,22	1.645.067,89	71.823,33	0,00	0,00	8.353.255,35	0,00	0,00	8.353.255,35
03	Politica regionale unitaria per l'agricoltura, i sistemi agroalimentari, la caccia e la pesca (solo per le Regioni)	0,00	0,00	0,00	0,00	0,00	2.289.671,81	0,00	0,00	2.289.671,81
	TOTALE MISSIONE 16 - Agricoltura, politiche agroalimentari e pesca	**8.887.482,42**	**6.348.290,67**	**2.539.191,75**	**0,00**	**0,00**	**25.278.411,42**	**0,00**	**0,00**	**25.278.411,42**
17	***MISSIONE 17 - Energia e diversificazione delle fonti energetiche***									
01	Fonti energetiche	9.953.618,61	9.953.618,61	0,00	0,00	0,00	73.269,09	0,00	0,00	73.269,09
	TOTALE MISSIONE 17 - Energia e diversificazione delle fonti energetiche	**9.953.618,61**	**9.953.618,61**	**0,00**	**0,00**	**0,00**	**73.269,09**	**0,00**	**0,00**	**73.269,09**
18	***MISSIONE 18 - Relazioni con le altre autonomie territoriali e locali***									
01	Relazioni finanziarie con le altre autonomie territoriali	6.697.189,49	6.697.189,49	0,00	0,00	0,00	332.023,80	0,00	0,00	332.023,80

MISSIONI E PROGRAMMI		Fondo pluriennale vincolato al 31 dicembre dell'esercizio 2015	Spese impegnate negli esercizi precedenti e imputate all'esercizio 2016 e coperte dal fondo pluriennale vincolato	Riaccertamento degli impegni di cui alla lettera b) effettuata nel corso dell'esercizio 2016 (cd. economie di impegno)	Riaccertamento degli impegni di cui alla lettera b) effettuata nel corso dell'esercizio 2016 (cd. economie di impegno) su impegni pluriennali finanziati dal FPV e imputati agli esercizi successivi a 2016	Quota del fondo pluriennale vincolato al 31 dicembre dell'esercizio 2015 rinviata all'esercizio 2017 e successivi	Spese impegnate nell'esercizio 2016 con imputazione all'esercizio 2017 e coperte dal fondo pluriennale vincolato	Spese impegnate nell'sercizio 2016 con imputazione all'esercizio 2018 e coperte dal fondo pluriennale vincolato	Spese impegnate nell'esercizio 2016 con imputazione a esercizi successivi a quelli considerati nel bilancio pluriennale e coperte dal fondo pluriennale vincolato	Fondo pluriennale vincolato al 31 dicembre dell'esercizio 2016
		(a)	*(b)*	*(x)*	*(y)*	*(c) = (a) - (b)-(x)-(y)*	*(d)*	*(e)*	*(f)*	*(g) = (c) + (d) + (e) + (f)*
18	***MISSIONE 18 - Relazioni con le altre autonomie territoriali e locali***									
	TOTALE MISSIONE 18 - Relazioni con le altre autonomie territoriali e locali	**6.697.189,49**	**6.697.189,49**	**0,00**	**0,00**	**0,00**	**332.023,80**	**0,00**	**0,00**	**332.023,80**
19	***MISSIONE 19 - Relazioni internazionali***									
01	Relazioni internazionali e Cooperazione allo sviluppo	3.966,27	3.966,27	0,00	0,00	0,00	0,00	0,00	0,00	0,00
	TOTALE MISSIONE 19 - Relazioni internazionali	**3.966,27**	**3.966,27**	**0,00**	**0,00**	**0,00**	**0,00**	**0,00**	**0,00**	**0,00**
	TOTALE	**420.806.778,37**	**280.933.742,22**	**128.241.964,29**	**0,00**	**11.631.071,86**	**397.131.717,96**	**51.207.031,25**	**37.361.316,28**	**497.331.137,35**

* Indicare gli anni di riferimento 2016, 2017 e 2018.

(a) Indicare l'importo del fondo pluriennale vincolato risultante dal consuntivo dell'anno precedente. Nel primo esercizio di applicazione del titolo primo del D.Lgs 118/2011 la voce indica l'importo del fondo pluriennale vincolato definito in occasione del riaccertamento straordinario dei residui, pari alla differenza tra gli impegni cancellati e reimputati all'esercizio e agli esercizi successivi e gli accertamenti cancellati e reimputati all'esercizio e agli esercizi successivi.

(b) Indicare l'importo degli impegni assunti negli esercizi precedenti e imputati all'esercizio cui si riferisce il rendiconto finanziati dal FPV. Nel primo esercizio di applicazione del titolo primo del D.Lgs 118/2011 è indicata la differenza tra gli impegni reimputati all'esercizio e gli accertamenti reimputati aal medesimo esercizio.

(x) Indicare le economie, registrate nel corso dell'esercizio e verificate in sede di rendiconto, sugli impegni finanziati dal fondo pluriennale vincolato indicati dalla lettera b.

(d), (e), (f) Indicare gli impegni assunti nel corso dell'esercizio 2016 con imputazione all'esercizio 2017 (colonna d), all'esercizio 2018 (colonna e), e aglo esercizi successivi (colonna f), comprese le spese prenotate sulla base della gara per l'affidamento dei lavori, formalmente indetta ai sensi dell'art. 53, comma 2, del citato decreto legislativo n. 163 del 2006, riguardanti le spese di investimento per lavori pubblici, di cui all'art. 3 comma 7 del decreto legislativo 12 aprile 2006, n.163 "Codice dei contratti pubblici", esigibili negli esercizi successivi

COMPOSIZIONE PER MISSIONI E PROGRAMMI DEL FONDO PLURIENNALE VINCOLATO DELL'ESERCIZIO 2017 DI RIFERIMENTO DEL BILANCIO 2016*

	MISSIONI E PROGRAMMI	Fondo pluriennale vincolato al 31 dicembre dell'esercizio 2016	Spese impegnate negli esercizi precedenti e imputate all'esercizio 2017 e coperte dal fondo pluriennale vincolato	Riaccertamento degli impegni di cui alla lettera b) effettuata nel corso dell'esercizio 2017 (cd. economie di impegno)	Riaccertamento degli impegni di cui alla lettera b) effettuata nel corso dell'esercizio 2017 (cd. economie di impegno) su impegni pluriennali finanziati dal FPV e imputati agli esercizi successivi a 2017	Quota del fondo pluriennale vincolato al 31 dicembre dell'esercizio 2016 rinviata all'esercizio 2018 e successivi	Spese impegnate nell'esercizio 2017 con imputazione all'esercizio 2018 e coperte dal fondo pluriennale vincolato	Spese impegnate nell'sercizio 2017 con imputazione all'esercizio 2019 e coperte dal fondo pluriennale vincolato	Spese impegnate nell'esercizio 2017 con imputazione a esercizi successivi a quelli considerati nel bilancio pluriennale e coperte dal fondo pluriennale vincolato	Fondo pluriennale vincolato al 31 dicembre dell'esercizio 2017
		(a)	*(b)*	*(x)*	*(y)*	*(c) = (a) - (b)-(x)-(y)*	*(d)*	*(e)*	*(f)*	*(g) = (c) + (d) + (e) + (f)*
01	***MISSIONE 01 - Servizi istituzionali, generali e di gestione***									
01	Organi istituzionali	621.129,65	606.535,96	0,00	0,00	14.593,69	0,00	0,00	0,00	14.593,69
03	Gestione economica, finanziaria, programmazione e provveditorato	7.343.900,15	7.343.900,15	0,00	0,00	0,00	0,00	0,00	0,00	0,00
04	Gestione delle entrate tributarie e servizi fiscali	98.443,50	98.443,50	0,00	0,00	0,00	0,00	0,00	0,00	0,00
05	Gestione dei beni demaniali e patrimoniali	578.113,37	578.113,37	0,00	0,00	0,00	0,00	0,00	0,00	0,00
07	Elezioni e consultazioni popolari - Anagrafe e stato civile	30.700,00	30.700,00	0,00	0,00	0,00	0,00	0,00	0,00	0,00
08	Statistica e sistemi informativi	525.851,50	525.851,50	0,00	0,00	0,00	0,00	0,00	0,00	0,00
10	Risorse umane	517.779,16	517.779,16	0,00	0,00	0,00	0,00	0,00	0,00	0,00
11	Altri servizi generali	1.052.192,33	1.052.192,33	0,00	0,00	0,00	0,00	0,00	0,00	0,00
12	Politica regionale unitaria per i servizi istituzionali, generali e di gestione (solo per le Regioni)	1.613.551,31	1.566.178,80	0,00	0,00	47.372,51	0,00	0,00	0,00	47.372,51
	TOTALE MISSIONE 01 - Servizi istituzionali, generali e di gestione	**12.381.660,97**	**12.319.694,77**	**0,00**	**0,00**	**61.966,20**	**0,00**	**0,00**	**0,00**	**61.966,20**
1	***MISSIONE 1 - SERVIZI ISTITUZIONALI, GENERALI E DI GESTIONE***									
01	ORGANI ISTITUZIONALI	221.021,52	0,00	0,00	0,00	221.021,52	0,00	0,00	0,00	221.021,52
02	SEGRETERIA GENERALE	221.708,00	0,00	0,00	0,00	221.708,00	0,00	0,00	0,00	221.708,00
03	GESTIONE ECONOMICA, FINANZIARIA, PROGRAMMAZIONE E PROVVEDITORATO	145.457,68	0,00	0,00	0,00	145.457,68	0,00	0,00	0,00	145.457,68
06	UFFICIO TECNICO	765.416,53	0,00	0,00	0,00	765.416,53	0,00	0,00	0,00	765.416,53
10	RISORSE UMANE	3.284.649,30	0,00	0,00	0,00	3.284.649,30	0,00	0,00	0,00	3.284.649,30
11	ALTRI SERVIZI GENERALI	45.000,00	0,00	0,00	0,00	45.000,00	0,00	0,00	0,00	45.000,00
	TOTALE MISSIONE 1 - SERVIZI ISTITUZIONALI, GENERALI E DI GESTIONE	**4.683.253,03**	**0,00**	**0,00**	**0,00**	**4.683.253,03**	**0,00**	**0,00**	**0,00**	**4.683.253,03**

	MISSIONI E PROGRAMMI	Fondo pluriennale vincolato al 31 dicembre dell'esercizio 2016	Spese impegnate negli esercizi precedenti e imputate all'esercizio 2017 e coperte dal fondo pluriennale vincolato	Riaccertamento degli impegni di cui alla lettera b) effettuata nel corso dell'esercizio 2017 (cd. economie di impegno)	Riaccertamento degli impegni di cui alla lettera b) effettuata nel corso dell'esercizio 2017 (cd. economie di impegno) su impegni pluriennali finanziati dal FPV e imputati agli esercizi successivi a 2017	Quota del fondo pluriennale vincolato al 31 dicembre dell'esercizio 2016 rinviata all'esercizio 2018 e successivi	Spese impegnate nell'esercizio 2017 con imputazione all'esercizio 2018 e coperte dal fondo pluriennale vincolato	Spese impegnate nell'sercizio 2017 con imputazione all'esercizio 2019 e coperte dal fondo pluriennale vincolato	Spese impegnate nell'esercizio 2017 con imputazione a esercizi successivi a quelli considerati nel bilancio pluriennale e coperte dal fondo pluriennale vincolato	Fondo pluriennale vincolato al 31 dicembre dell'esercizio 2017
		(a)	*(b)*	*(x)*	*(y)*	*(c) = (a) - (b)-(x)-(y)*	*(d)*	*(e)*	*(f)*	*(g) = (c) + (d) + (e) + (f)*
04	***MISSIONE 04 - Istruzione e diritto allo studio***									
03	Edilizia scolastica	7.753.688,28	7.753.688,28	0,00	0,00	0,00	0,00	0,00	0,00	0,00
04	Istruzione universitaria	185.000,00	185.000,00	0,00	0,00	0,00	0,00	0,00	0,00	0,00
06	Servizi ausiliari all'istruzione	50.000,00	50.000,00	0,00	0,00	0,00	0,00	0,00	0,00	0,00
07	Diritto allo studio	14.627.549,95	14.627.549,95	0,00	0,00	0,00	0,00	0,00	0,00	0,00
08	Politica regionale unitaria per l'istruzione e il diritto allo studio (solo per le Regioni)	1.732.285,70	1.732.285,70	0,00	0,00	0,00	0,00	0,00	0,00	0,00
	TOTALE MISSIONE 04 - Istruzione e diritto allo studio	**24.348.523,93**	**24.348.523,93**	**0,00**	**0,00**	**0,00**	**0,00**	**0,00**	**0,00**	**0,00**
05	***MISSIONE 05 - Tutela e valorizzazione dei beni e attività culturali***									
01	Valorizzazione dei beni di interesse storico.	51.776,95	51.776,95	0,00	0,00	0,00	0,00	0,00	0,00	0,00
02	Attività culturali e interventi diversi nel settore culturale	1.960.832,70	1.747.648,70	0,00	0,00	213.184,00	0,00	0,00	0,00	213.184,00
03	Politica regionale unitaria per la tutela dei beni e delle attività culturali	3.316.717,70	3.316.717,70	0,00	0,00	0,00	0,00	0,00	0,00	0,00
	TOTALE MISSIONE 05 - Tutela e valorizzazione dei beni e attività culturali	**5.329.327,35**	**5.116.143,35**	**0,00**	**0,00**	**213.184,00**	**0,00**	**0,00**	**0,00**	**213.184,00**
06	***MISSIONE 06 - Politiche giovanili, sport e tempo libero***									
01	Sport e tempo libero	321.265,00	321.265,00	0,00	0,00	0,00	0,00	0,00	0,00	0,00
02	Giovani	1.746.701,12	1.746.701,12	0,00	0,00	0,00	0,00	0,00	0,00	0,00
	TOTALE MISSIONE 06 - Politiche giovanili, sport e tempo libero	**2.067.966,12**	**2.067.966,12**	**0,00**	**0,00**	**0,00**	**0,00**	**0,00**	**0,00**	**0,00**
07	***MISSIONE 07 - Turismo***									
01	Sviluppo e valorizzazione del turismo	4.643.418,80	4.643.418,80	0,00	0,00	0,00	0,00	0,00	0,00	0,00
	TOTALE MISSIONE 07 - Turismo	**4.643.418,80**	**4.643.418,80**	**0,00**	**0,00**	**0,00**	**0,00**	**0,00**	**0,00**	**0,00**

MISSIONI E PROGRAMMI		Fondo pluriennale vincolato al 31 dicembre dell'esercizio 2016	Spese impegnate negli esercizi precedenti e imputate all'esercizio 2017 e coperte dal fondo pluriennale vincolato	Riaccertamento degli impegni di cui alla lettera b) effettuata nel corso dell'esercizio 2017 (cd. economie di impegno)	Riaccertamento degli impegni di cui alla lettera b) effettuata nel corso dell'esercizio 2017 (cd. economie di impegno) su impegni pluriennali finanziati dal FPV e imputati agli esercizi successivi a 2017	Quota del fondo pluriennale vincolato al 31 dicembre dell'esercizio 2016 rinviata all'esercizio 2018 e successivi	Spese impegnate nell'esercizio 2017 con imputazione all'esercizio 2018 e coperte dal fondo pluriennale vincolato	Spese impegnate nell'sercizio 2017 con imputazione all'esercizio 2019 e coperte dal fondo pluriennale vincolato	Spese impegnate nell'esercizio 2017 con imputazione a esercizi successivi a quelli considerati nel bilancio pluriennale e coperte dal fondo pluriennale vincolato	Fondo pluriennale vincolato al 31 dicembre dell'esercizio 2017
		(a)	*(b)*	*(x)*	*(y)*	*(c) = (a) - (b)-(x)-(y)*	*(d)*	*(e)*	*(f)*	*(g) = (c) + (d) + (e) + (f)*
08	***MISSIONE 08 - Assetto del territorio ed edilizia abitativa***									
01	Urbanistica e assetto del territorio	335.621,50	335.621,50	0,00	0,00	0,00	0,00	0,00	0,00	0,00
02	Edilizia residenziale pubblica e locale e piani di edilizia economico-popolare	99.547.720,84	65.272.759,09	0,00	0,00	34.274.961,75	0,00	0,00	0,00	34.274.961,75
03	Politica regionale unitaria per l'assetto del territorio e l'edilizia abitativa	10.662.187,91	10.662.187,91	0,00	0,00	0,00	0,00	0,00	0,00	0,00
	TOTALE MISSIONE 08 - Assetto del territorio ed edilizia abitativa	**110.545.530,25**	**76.270.568,50**	**0,00**	**0,00**	**34.274.961,75**	**0,00**	**0,00**	**0,00**	**34.274.961,75**
09	***MISSIONE 09 - Sviluppo sostenibile e tutela del territorio e dell'ambiente***									
01	Difesa del suolo	110.940.275,80	62.466.671,15	0,00	0,00	48.473.604,65	0,00	0,00	0,00	48.473.604,65
02	Tutela, valorizzazione e recupero ambientale	11.933.700,29	11.933.700,29	0,00	0,00	0,00	0,00	0,00	0,00	0,00
03	Rifiuti	25.062.473,89	25.062.473,89	0,00	0,00	0,00	0,00	0,00	0,00	0,00
04	Servizio idrico integrato	5.175.054,67	5.175.054,67	0,00	0,00	0,00	0,00	0,00	0,00	0,00
05	Aree protette, parchi naturali, protezione naturalistica e forestazione	1.019.711,67	1.019.711,67	0,00	0,00	0,00	0,00	0,00	0,00	0,00
06	Tutela e valorizzazione delle risorse idriche	1.628.859,39	1.628.859,39	0,00	0,00	0,00	0,00	0,00	0,00	0,00
09	Politica regionale unitaria per lo sviluppo sostenibile e la tutela del territorio e l'ambiente	1.677.975,42	1.677.975,42	0,00	0,00	0,00	0,00	0,00	0,00	0,00
	TOTALE MISSIONE 09 - Sviluppo sostenibile e tutela del territorio e dell'ambiente	**157.438.051,13**	**108.964.446,48**	**0,00**	**0,00**	**48.473.604,65**	**0,00**	**0,00**	**0,00**	**48.473.604,65**
10	***MISSIONE 10 - Trasporti e diritto alla mobilità***									
01	Trasporto ferroviario	4.990.250,00	4.990.250,00	0,00	0,00	0,00	0,00	0,00	0,00	0,00
02	Trasporto pubblico locale	11.210.103,43	6.432.971,86	0,00	0,00	4.777.131,57	0,00	0,00	0,00	4.777.131,57
03	Trasporto per vie d'acqua	130.000,00	130.000,00	0,00	0,00	0,00	0,00	0,00	0,00	0,00
05	Viabilità e infrastrutture stradali	15.861.010,05	10.566.379,12	0,00	0,00	5.294.630,93	0,00	0,00	0,00	5.294.630,93
06	Politica regionale unitaria per i trasporti e il diritto alla mobilità (solo per le Regioni)	38.038.448,27	38.038.448,27	0,00	0,00	0,00	0,00	0,00	0,00	0,00
	TOTALE MISSIONE 10 - Trasporti e diritto alla mobilità	**70.229.811,75**	**60.158.049,25**	**0,00**	**0,00**	**10.071.762,50**	**0,00**	**0,00**	**0,00**	**10.071.762,50**

	MISSIONI E PROGRAMMI	Fondo pluriennale vincolato al 31 dicembre dell'esercizio 2016	Spese impegnate negli esercizi precedenti e imputate all'esercizio 2017 e coperte dal fondo pluriennale vincolato	Riaccertamento degli impegni di cui alla lettera b) effettuata nel corso dell'esercizio 2017 (cd. economie di impegno)	Riaccertamento degli impegni di cui alla lettera b) effettuata nel corso dell'esercizio 2017 (cd. economie di impegno) su impegni pluriennali finanziati dal FPV e imputati agli esercizi successivi a 2017	Quota del fondo pluriennale vincolato al 31 dicembre dell'esercizio 2016 rinviata all'esercizio 2018 e successivi	Spese impegnate nell'esercizio 2017 con imputazione all'esercizio 2018 e coperte dal fondo pluriennale vincolato	Spese impegnate nell'sercizio 2017 con imputazione all'esercizio 2019 e coperte dal fondo pluriennale vincolato	Spese impegnate nell'esercizio 2017 con imputazione a esercizi successivi a quelli considerati nel bilancio pluriennale e coperte dal fondo pluriennale vincolato	Fondo pluriennale vincolato al 31 dicembre dell'esercizio 2017
		(a)	*(b)*	*(x)*	*(y)*	*(c) = (a) - (b)-(x)-(y)*	*(d)*	*(e)*	*(f)*	*(g) = (c) + (d) + (e) + (f)*
11	***MISSIONE 11 - Soccorso civile***									
01	Sistema di protezione civile	747.899,45	747.899,45	0,00	0,00	0,00	0,00	0,00	0,00	0,00
02	Interventi a seguito di calamità naturali	23.969.715,87	23.969.715,87	0,00	0,00	0,00	0,00	0,00	0,00	0,00
	TOTALE MISSIONE 11 - Soccorso civile	**24.717.615,32**	**24.717.615,32**	**0,00**	**0,00**	**0,00**	**0,00**	**0,00**	**0,00**	**0,00**
12	***MISSIONE 12 - Diritti sociali, politiche sociali e famiglia***									
01	Interventi per l'infanzia e i minori e per asili nido	3.805.673,73	3.805.673,73	0,00	0,00	0,00	0,00	0,00	0,00	0,00
02	Interventi per la disabilità	7.129.200,00	7.129.200,00	0,00	0,00	0,00	0,00	0,00	0,00	0,00
04	Interventi per soggetti a rischio di esclusione sociale	721.921,95	721.921,95	0,00	0,00	0,00	0,00	0,00	0,00	0,00
05	Interventi per le famiglie	1.562.633,92	1.562.633,92	0,00	0,00	0,00	0,00	0,00	0,00	0,00
06	Interventi per il diritto alla casa	3.147.572,08	2.897.572,08	0,00	0,00	250.000,00	0,00	0,00	0,00	250.000,00
07	Programmazione e governo della rete dei servizi sociosanitari e sociali	23.163.180,59	23.163.180,59	0,00	0,00	0,00	0,00	0,00	0,00	0,00
08	Cooperazione e associazionismo	665.935,04	665.935,04	0,00	0,00	0,00	0,00	0,00	0,00	0,00
	TOTALE MISSIONE 12 - Diritti sociali, politiche sociali e famiglia	**40.196.117,31**	**39.946.117,31**	**0,00**	**0,00**	**250.000,00**	**0,00**	**0,00**	**0,00**	**250.000,00**
14	***MISSIONE 14 - Sviluppo economico e competitività***									
01	Industria, PMI e Artigianato	2.109.751,04	2.109.751,04	0,00	0,00	0,00	0,00	0,00	0,00	0,00
02	Commercio - reti distributive - tutela dei consumatori	237.555,50	237.555,50	0,00	0,00	0,00	0,00	0,00	0,00	0,00
03	Ricerca e innovazione	186.256,99	186.256,99	0,00	0,00	0,00	0,00	0,00	0,00	0,00
04	Reti e altri servizi di pubblica utilità	320.891,37	320.891,37	0,00	0,00	0,00	0,00	0,00	0,00	0,00
	TOTALE MISSIONE 14 - Sviluppo economico e competitività	**2.854.454,90**	**2.854.454,90**	**0,00**	**0,00**	**0,00**	**0,00**	**0,00**	**0,00**	**0,00**
15	***MISSIONE 15 - Politiche per il lavoro e la formazione professionale***									
02	Formazione professionale	3.858.953,72	3.858.953,72	0,00	0,00	0,00	0,00	0,00	0,00	0,00
03	Sostegno all'occupazione	6.835.619,83	6.835.619,83	0,00	0,00	0,00	0,00	0,00	0,00	0,00

MISSIONI E PROGRAMMI		Fondo pluriennale vincolato al 31 dicembre dell'esercizio 2016	Spese impegnate negli esercizi precedenti e imputate all'esercizio 2017 e coperte dal fondo pluriennale vincolato	Riaccertamento degli impegni di cui alla lettera b) effettuata nel corso dell'esercizio 2017 (cd. economie di impegno)	Riaccertamento degli impegni di cui alla lettera b) effettuata nel corso dell'esercizio 2017 (cd. economie di impegno) su impegni pluriennali finanziati dal FPV e imputati agli esercizi successivi a 2017	Quota del fondo pluriennale vincolato al 31 dicembre dell'esercizio 2016 rinviata all'esercizio 2018 e successivi	Spese impegnate nell'esercizio 2017 con imputazione all'esercizio 2018 e coperte dal fondo pluriennale vincolato	Spese impegnate nell'sercizio 2017 con imputazione all'esercizio 2019 e coperte dal fondo pluriennale vincolato	Spese impegnate nell'esercizio 2017 con imputazione a esercizi successivi a quelli considerati nel bilancio pluriennale e coperte dal fondo pluriennale vincolato	Fondo pluriennale vincolato al 31 dicembre dell'esercizio 2017
		(a)	*(b)*	*(x)*	*(y)*	*(c) = (a) - (b)-(x)-(y)*	*(d)*	*(e)*	*(f)*	*(g) = (c) + (d) + (e) + (f)*
15	***MISSIONE 15 - Politiche per il lavoro e la formazione professionale***									
04	Politica regionale unitaria per il lavoro e la formazione professionale (solo per le Regioni)	1.517.128,63	1.517.128,63	0,00	0,00	0,00	0,00	0,00	0,00	0,00
	TOTALE MISSIONE 15 - Politiche per il lavoro e la formazione professionale	**12.211.702,18**	**12.211.702,18**	**0,00**	**0,00**	**0,00**	**0,00**	**0,00**	**0,00**	**0,00**
16	***MISSIONE 16 - Agricoltura, politiche agroalimentari e pesca***									
01	Sviluppo del settore agricolo e del sistema agroalimentare	14.635.484,26	14.635.484,26	0,00	0,00	0,00	0,00	0,00	0,00	0,00
02	Caccia e pesca	8.353.255,35	8.353.255,35	0,00	0,00	0,00	0,00	0,00	0,00	0,00
03	Politica regionale unitaria per l'agricoltura, i sistemi agroalimentari, la caccia e la pesca (solo per le Regioni)	2.289.671,81	2.289.671,81	0,00	0,00	0,00	0,00	0,00	0,00	0,00
	TOTALE MISSIONE 16 - Agricoltura, politiche agroalimentari e pesca	**25.278.411,42**	**25.278.411,42**	**0,00**	**0,00**	**0,00**	**0,00**	**0,00**	**0,00**	**0,00**
17	***MISSIONE 17 - Energia e diversificazione delle fonti energetiche***									
01	Fonti energetiche	73.269,09	73.269,09	0,00	0,00	0,00	0,00	0,00	0,00	0,00
	TOTALE MISSIONE 17 - Energia e diversificazione delle fonti energetiche	**73.269,09**	**73.269,09**	**0,00**	**0,00**	**0,00**	**0,00**	**0,00**	**0,00**	**0,00**
18	***MISSIONE 18 - Relazioni con le altre autonomie territoriali e locali***									
01	Relazioni finanziarie con le altre autonomie territoriali	332.023,80	332.023,80	0,00	0,00	0,00	0,00	0,00	0,00	0,00
	TOTALE MISSIONE 18 - Relazioni con le altre autonomie territoriali e locali	**332.023,80**	**332.023,80**	**0,00**	**0,00**	**0,00**	**0,00**	**0,00**	**0,00**	**0,00**
	TOTALE	**497.331.137,35**	**399.302.405,22**	**0,00**	**0,00**	**98.028.732,13**	**0,00**	**0,00**	**0,00**	**98.028.732,13**

* Indicare gli anni di riferimento 2016, 2017 e 2018.

(a) Indicare l'importo del fondo pluriennale vincolato risultante dal consuntivo dell'anno precedente. Nel primo esercizio di applicazione del titolo primo del D.Lgs 118/2011 la voce indica l'importo del fondo pluriennale vincolato definito in occasione del riaccertamento straordinario dei residui, pari alla differenza tra gli impegni cancellati e reimputati all'esercizio e agli esercizi successivi e gli accertamenti cancellati e reimputati all'esercizio e agli esercizi successivi.

(b) Indicare l'importo degli impegni assunti negli esercizi precedenti e imputati all'esercizio cui si riferisce il rendiconto finanziati dal FPV. Nel primo esercizio di applicazione del titolo primo del D.Lgs 118/2011 è indicata la differenza tra gli impegni reimputati all'esercizio e gli accertamenti reimputati aal medesimo esercizio.

(x) Indicare le economie, registrate nel corso dell'esercizio e verificate in sede di rendiconto, sugli impegni finanziati dal fondo pluriennale vincolato indicati dalla lettera b.

(d), (e), Indicare gli impegni assunti nel corso dell'esercizio 2016 con imputazione all'esercizio 2017 (colonna d), all'esercizio 2018 (colonna e), e aglo esercizi successivi (colonna f), comprese le spese prenotate sulla base della gara per l'affidamento dei lavori, formalmente indetta ai sensi dell'art. 53, comma 2, del citato decreto

(f) legislativo n. 163 del 2006, riguardanti le spese di investimento per lavori pubblici, di cui all'art. 3 comma 7 del decreto legislativo 12 aprile 2006, n.163 "Codice dei contratti pubblici", esigibili negli esercizi successivi

COMPOSIZIONE PER MISSIONI E PROGRAMMI DEL FONDO PLURIENNALE VINCOLATO DELL'ESERCIZIO 2018 DI RIFERIMENTO DEL BILANCIO 2016*

	MISSIONI E PROGRAMMI	Fondo pluriennale vincolato al 31 dicembre dell'esercizio 2017	Spese impegnate negli esercizi precedenti e imputate all'esercizio 2018 e coperte dal fondo pluriennale vincolato	Riaccertamento degli impegni di cui alla lettera b) effettuata nel corso dell'esercizio 2018 (cd. economie di impegno)	Riaccertamento degli impegni di cui alla lettera b) effettuata nel corso dell'esercizio 2018 (cd. economie di impegno) su impegni pluriennali finanziati dal FPV e imputati agli esercizi successivi a 2018	Quota del fondo pluriennale vincolato al 31 dicembre dell'esercizio 2017 rinviata all'esercizio 2019 e successivi	Spese impegnate nell'esercizio 2018 con imputazione all'esercizio 2019 e coperte dal fondo pluriennale vincolato	Spese impegnate nell'sercizio 2018 con imputazione all'esercizio 2020 e coperte dal fondo pluriennale vincolato	Spese impegnate nell'esercizio 2018 con imputazione a esercizi successivi a quelli considerati nel bilancio pluriennale e coperte dal fondo pluriennale vincolato	Fondo pluriennale vincolato al 31 dicembre dell'esercizio 2018
		(a)	*(b)*	*(x)*	*(y)*	*(c) = (a) - (b)-(x)-(y)*	*(d)*	*(e)*	*(f)*	*(g) = (c) + (d) + (e) + (f)*
01	***MISSIONE 01 - Servizi istituzionali, generali e di gestione***									
01	Organi istituzionali	14.593,69	7.500,00	0,00	0,00	7.093,69	0,00	0,00	0,00	7.093,69
12	Politica regionale unitaria per i servizi istituzionali, generali e di gestione (solo per le Regioni)	47.372,51	32.261,98	0,00	0,00	15.110,53	0,00	0,00	0,00	15.110,53
	TOTALE MISSIONE 01 - Servizi istituzionali, generali e di gestione	**61.966,20**	**39.761,98**	**0,00**	**0,00**	**22.204,22**	**0,00**	**0,00**	**0,00**	**22.204,22**
1	***MISSIONE 1 - SERVIZI ISTITUZIONALI, GENERALI E DI GESTIONE***									
06	UFFICIO TECNICO	650,66	0,00	0,00	0,00	650,66	0,00	0,00	0,00	650,66
	TOTALE MISSIONE 1 - SERVIZI ISTITUZIONALI, GENERALI E DI GESTIONE	**650,66**	**0,00**	**0,00**	**0,00**	**650,66**	**0,00**	**0,00**	**0,00**	**650,66**
05	***MISSIONE 05 - Tutela e valorizzazione dei beni e attività culturali***									
02	Attività culturali e interventi diversi nel settore culturale	213.184,00	90.454,00	0,00	0,00	122.730,00	0,00	0,00	0,00	122.730,00
	TOTALE MISSIONE 05 - Tutela e valorizzazione dei beni e attività culturali	**213.184,00**	**90.454,00**	**0,00**	**0,00**	**122.730,00**	**0,00**	**0,00**	**0,00**	**122.730,00**
08	***MISSIONE 08 - Assetto del territorio ed edilizia abitativa***									
02	Edilizia residenziale pubblica e locale e piani di edilizia economico-popolare	34.274.961,75	26.384.659,54	0,00	0,00	7.890.302,21	0,00	0,00	0,00	7.890.302,21
	TOTALE MISSIONE 08 - Assetto del territorio ed edilizia abitativa	**34.274.961,75**	**26.384.659,54**	**0,00**	**0,00**	**7.890.302,21**	**0,00**	**0,00**	**0,00**	**7.890.302,21**
09	***MISSIONE 09 - Sviluppo sostenibile e tutela del territorio e dell'ambiente***									
01	Difesa del suolo	48.473.604,65	19.147.524,80	0,00	0,00	29.326.079,85	0,00	0,00	0,00	29.326.079,85

	MISSIONI E PROGRAMMI	Fondo pluriennale vincolato al 31 dicembre dell'esercizio 2017	Spese impegnate negli esercizi precedenti e imputate all'esercizio 2018 e coperte dal fondo pluriennale vincolato	Riaccertamento degli impegni di cui alla lettera b) effettuata nel corso dell'esercizio 2018 (cd. economie di impegno)	Riaccertamento degli impegni di cui alla lettera b) effettuata nel corso dell'esercizio 2018 (cd. economie di impegno) su impegni pluriennali finanziati dal FPV e imputati agli esercizi successivi a 2018	Quota del fondo pluriennale vincolato al 31 dicembre dell'esercizio 2017 rinviata all'esercizio 2019 e successivi	Spese impegnate nell'esercizio 2018 con imputazione all'esercizio 2019 e coperte dal fondo pluriennale vincolato	Spese impegnate nell'sercizio 2018 con imputazione all'esercizio 2020 e coperte dal fondo pluriennale vincolato	Spese impegnate nell'esercizio 2018 con imputazione a esercizi successivi a quelli considerati nel bilancio pluriennale e coperte dal fondo pluriennale vincolato	Fondo pluriennale vincolato al 31 dicembre dell'esercizio 2018
		(a)	*(b)*	*(x)*	*(y)*	*(c) = (a) - (b)-(x)-(y)*	*(d)*	*(e)*	*(f)*	*(g) = (c) + (d) + (e) + (f)*
09	***MISSIONE 09 - Sviluppo sostenibile e tutela del territorio e dell'ambiente***									
	TOTALE MISSIONE 09 - Sviluppo sostenibile e tutela del territorio e dell'ambiente	**48.473.604,65**	**19.147.524,80**	**0,00**	**0,00**	**29.326.079,85**	**0,00**	**0,00**	**0,00**	**29.326.079,85**
10	***MISSIONE 10 - Trasporti e diritto alla mobilità***									
02	Trasporto pubblico locale	4.777.131,57	0,00	0,00	0,00	4.777.131,57	0,00	0,00	0,00	4.777.131,57
05	Viabilità e infrastrutture stradali	5.294.630,93	5.294.630,93	0,00	0,00	0,00	0,00	0,00	0,00	0,00
	TOTALE MISSIONE 10 - Trasporti e diritto alla mobilità	**10.071.762,50**	**5.294.630,93**	**0,00**	**0,00**	**4.777.131,57**	**0,00**	**0,00**	**0,00**	**4.777.131,57**
12	***MISSIONE 12 - Diritti sociali, politiche sociali e famiglia***									
06	Interventi per il diritto alla casa	250.000,00	250.000,00	0,00	0,00	0,00	0,00	0,00	0,00	0,00
	TOTALE MISSIONE 12 - Diritti sociali, politiche sociali e famiglia	**250.000,00**	**250.000,00**	**0,00**	**0,00**	**0,00**	**0,00**	**0,00**	**0,00**	**0,00**
	TOTALE	**93.346.129,76**	**51.207.031,25**	**0,00**	**0,00**	**42.139.098,51**	**0,00**	**0,00**	**0,00**	**42.139.098,51**

* Indicare gli anni di riferimento 2016, 2017 e 2018.

(a) Indicare l'importo del fondo pluriennale vincolato risultante dal consuntivo dell'anno precedente. Nel primo esercizio di applicazione del titolo primo del D.Lgs 118/2011 la voce indica l'importo del fondo pluriennale vincolato definito in occasione del riaccertamento straordinario dei residui, pari alla differenza tra gli impegni cancellati e reimputati all'esercizio e agli esercizi successivi e gli accertamenti cancellati e reimputati all'esercizio e agli esercizi successivi.

(b) Indicare l'importo degli impegni assunti negli esercizi precedenti e imputati all'esercizio cui si riferisce il rendiconto finanziati dal FPV. Nel primo esercizio di applicazione del titolo primo del D.Lgs 118/2011 è indicata la differenza tra gli impegni reimputati all'esercizio e gli accertamenti reimputati aal medesimo esercizio.

(x) Indicare le economie, registrate nel corso dell'esercizio e verificate in sede di rendiconto, sugli impegni finanziati dal fondo pluriennale vincolato indicati dalla lettera b.

(d), (e), (f) Indicare gli impegni assunti nel corso dell'esercizio 2016 con imputazione all'esercizio 2017 (colonna d), all'esercizio 2018 (colonna e), e aglo esercizi successivi (colonna f), comprese le spese prenotate sulla base della gara per l'affidamento dei lavori, formalmente indetta ai sensi dell'art. 53, comma 2, del citato decreto legislativo n. 163 del 2006, riguardanti le spese di investimento per lavori pubblici, di cui all'art. 3 comma 7 del decreto legislativo 12 aprile 2006, n.163 "Codice dei contratti pubblici", esigibili negli esercizi successivi

Regione Calabria

RENDICONTO CONSOLIDATO REGIONE CALABRIA E CONSIGLIO REGIONALE

CONTO DEL BILANCIO ANNO 2016

PROSPETTO CONCERNENTE LA COMPOSIZIONE DEL FONDO CREDITI DUBBIA ESIGIBILITA'

(Art. 11, comma 9, del decreto legislativo 23 giugno 2011, n. 118)

Allegato c) - Fondo crediti di dubbia esigibilità

COMPOSIZIONE DELL'ACCANTONAMENTO AL FONDO CREDITI DI DUBBIA ESIGIBILITA'* E AL FONDO SVALUTAZIONE CREDITI

Esercizio finanziario 2016

TIPOLOGIA	DENOMINAZIONE	RESIDUI ATTIVI FORMATISI NELL'ESERCIZIO CUI SI RIFERISCE IL RENDICONTO (a)	RESIDUI ATTIVI DEGLI ESERCIZI PRECEDENTI (b)	TOTALE RESIDUI ATTIVI (c) = (a) + (b)	IMPORTO MINIMO DEL FONDO (d)	FONDO CREDITI DI DUBBIA ESIGILITA' (e)	*% di accantonamento al fondo crediti di dubbia esigibilità (f) = (e) / (c)*
	Entrate correnti di natura tributaria, contributiva e perequativa						
1010100	**Tipologia 101: Imposte, tasse e proventi assimilati**	362.049.894,21	98.544.995,19	460.594.889,40	176.346.009,52	176.346.009,52	38,29%
	Tipologia 101: Imposte, tasse e proventi assimilati non accertati per cassa	362.049.894,21	98.544.995,19	460.594.889,40	176.346.009,52	176.346.009,52	38,29%
1010200	**Tipologia 102: Tributi destinati al finanziamento della sanità**	464.431.705,64	614.067.373,30	1.078.499.078,94	0,00	0,00	0,00%
	Tipologia 102: Tributi destinati al finanziamento della sanità non accertati per cassa	464.431.705,64	614.067.373,30	1.078.499.078,94	0,00	0,00	0,00%
1000000	**TOTALE TITOLO 1**	**826.481.599,85**	**712.612.368,49**	**1.539.093.968,34**	**176.346.009,52**	**176.346.009,52**	**11,46%**
	Trasferimenti correnti						
2010100	**Tipologia 101: Trasferimenti correnti da Amministrazioni pubbliche**	109.708.386,40	137.325.692,25	247.034.078,65	0,00	0,00	0,00%
2010300	**Tipologia 103: Trasferimenti correnti da Imprese**	0,00	13.000.807,30	13.000.807,30	0,00	0,00	0,00%
2010500	**Tipologia 105: Trasferimenti correnti dall'Unione Europea e dal Resto del Mondo**	45.064.500,83	39.733.467,04	84.797.967,87	0,00	0,00	0,00%
	Trasferimenti correnti dal Resto del Mondo	45.064.500,83	39.733.467,04	84.797.967,87	0,00	0,00	0,00%
2000000	**TOTALE TITOLO 2**	**154.772.887,23**	**190.059.966,59**	**344.832.853,82**	**0,00**	**0,00**	**0,00%**
	Entrate extratributarie						
3010000	**Tipologia 100: Vendita di beni e servizi e proventi derivanti dalla gestione dei beni**	276.659,15	600.000,00	876.659,15	1.023.412,42	1.023.412,42	116,74%
3020000	**Tipologia 200: Proventi derivanti dall'attività di controllo e repressione delle irregolarità e degli illeciti**	8.765.716,13	0,00	8.765.716,13	8.765.716,13	8.765.716,13	100,00%
3030000	**Tipologia 300: Interessi attivi**	144,50	0,00	144,50	0,00	0,00	0,00%
3050000	**Tipologia 500: RIMBORSI E ALTRE ENTRATE CORRENTI**	16.121.200,65	284.711.480,19	300.832.680,84	22.339.331,36	22.339.331,36	7,47%
3000000	**TOTALE TITOLO 3**	**25.163.720,43**	**285.311.480,19**	**310.475.200,62**	**32.128.459,91**	**32.128.459,91**	**10,35%**
	Entrate in conto capitale						
4020000	**Tipologia 200: Contributi agli investimenti**	259.860.435,75	604.956.906,14	864.817.341,89	0,00	0,00	0,00%
	Tipologia 200: Contributi agli investimenti al netto dei contributi da PA e da UE	259.860.435,75	604.956.906,14	864.817.341,89	0,00	0,00	0,00%
4030000	**Tipologia 300: Altri Trasferimenti in conto capitale**	0,00	54.779.338,58	54.779.338,58	0,00	0,00	0,00%
	Tipologia 300: Altri Trasferimenti in conto capitale al netto dei trasferimenti da PA e da UE	0,00	54.779.338,58	54.779.338,58	0,00	0,00	0,00%
4000000	**TOTALE TITOLO 4**	**259.860.435,75**	**659.736.244,72**	**919.596.680,47**	**0,00**	**0,00**	**0,00%**
	Entrate da riduzione di attività finanziarie						
5040000	**Tipologia 400: Altre entrate per riduzione di attività finanziarie**	3.500.000,00	3.500.000,00	7.000.000,00	0,00	0,00	0,00%
5000000	**TOTALE TITOLO 5**	**3.500.000,00**	**3.500.000,00**	**7.000.000,00**	**0,00**	**0,00**	**0,00%**
	TOTALE GENERALE	**1.269.778.643,26**	**1.851.220.059,99**	**3.120.998.703,25**	**208.474.469,43**	**208.474.469,43**	**6,68%**
	DI CUI FONDO CREDITI DI DUBBIA ESIGIBILITA' IN C/CAPITALE	**259.860.435,75**	**659.736.244,72**	**919.596.680,47**	**0,00**	**0,00**	**0,00%**
	DI CUI FONDO CREDITI DI DUBBIA ESIGIBILITA' DI PARTE CORRENTE (n)	**1.009.918.207,51**	**1.191.483.815,27**	**2.201.402.022,78**	**208.474.469,43**	**208.474.469,43**	**9,47%**

COMPOSIZIONE FONDO SVALUTAZIONE CREDITI	TOTALE CREDITI	FONDO SVALUTAZIONE CREDITI
RESIDUI ATTIVI NEL CONTO DEL BILANCIO	3.120.998.703,25	208.474.469,43
CREDITI STRALCIATI DAL CONTO DEL BILANCIO	7.179.250,74	7.179.250,74
ACCERTAMENTI IMPUTATI AGLI ESERCIZI SUCCESSIVI A QUELLO CUI IL RENDICONTO SI RIFERISCE (m)	14.177.681,28	0,00
TOTALE	3.142.355.635,27	215.653.720,17

* Il fondo crediti di dubbia esigibilità è un accantonamento del risultato di amministrazione. Non richiedono l'accantonamento a tale fondo: a) i trasferimenti da altre Amministrazioni pubbliche e dall'Unione europea; b) i crediti assistiti da fidejussione; c) le entrate tributarie che, sulla base dei nuovi principi contabili, sono accertate per cassa.

(e) Gli importi della colonna (e) non devono essere inferiori a quelli della colonna (d); se sono superiori le motivazioni della differenza sono indicate nella relazione al rendiconto. Il totale generale della colonna (f) corrisponde all'importo del fondo crediti di dubbia esigibilità accantonato nel risultato di amministrazione.

(g) Indicare il totale generale della colonna c).

(h) Indicare il totale generale della colonna e)

(i) Indicare l'importo complessivo dei crediti stralciati dal conto del bilancio nell'esercizio in corso e negli esercizi precedenti.

(l) corrisponde all'importo della cella (i)

(m) trattasi solo degli accertamenti di entrate riguardanti i titoli 5, 6, 7.

(n) comprende anche l'accantonamento riguardante i crediti del titolo 5

Regione Calabria

RENDICONTO CONSOLIDATO REGIONE CALABRIA E CONSIGLIO REGIONALE

CONTO DEL BILANCIO ANNO 2016

PROSPETTO DELLE ENTRATE DI BILANCIO - ACCERTAMENTI - PER TITOLI, TIPOLOGIE E CATEGORIE

(Art. 11, comma 9, del decreto legislativo 23 giugno 2011, n. 118)

PROSPETTO DELLE ENTRATE DI BILANCIO PER TITOLI, TIPOLOGIE E CATEGORIE REGIONI (*)
ACCERTAMENTI 2016

TITOLO TIPOLOGIA CATEGORIA	DENOMINAZIONE	ACCERTAMENTI	*di cui entrate accertate non ricorrenti*	RISCOSSIONI IN C/ COMPETENZA	RISCOSSIONI IN C/ RESIDUI
	Entrate correnti di natura tributaria, contributiva e perequativa				
1010100	**TIPOLOGIA: 101 Imposte, tasse e proventi assimilati**	**931.571.480,98**	***202.593.548,66***	**569.521.586,77**	***12.806.530,97***
1010117	Addizionale regionale IRPEF non sanità	6.954.557,43	*6.954.557,43*	6.954.557,43	*0,00*
1010120	Imposta regionale sulle attività produttive (IRAP) non Sanità	476.494.122,04	*30.275.361,04*	393.105.086,62	*0,00*
1010131	Imposta regionale sulla benzina per autotrazione	6.482.232,16	*0,00*	6.387.129,23	*0,00*
1010143	Imposta regionale sulle concessioni statali sui beni del patrimonio indisponibile	3.099.419,60	*0,00*	3.099.419,60	*0,00*
1010147	Tassa sulla concessione per la caccia e per la pesca	2.697.055,29	*61.590,86*	2.697.055,29	*0,00*
1010148	Tasse sulle concessioni regionali	9.247.365,94	*0,00*	5.837.517,87	*0,00*
1010150	Tassa di circolazione dei veicoli a motore (tassa automobilistica)	293.416.993,13	*165.301.079,33*	135.784.800,01	*3.566,51*
1010151	Tassa smaltimento rifiuti solidi urbani	107.625.073,44	*0,00*	7.059.797,24	*12.802.964,46*
1010155	Tassa di abilitazione all'esercizio professionale	22.603,30	*0,00*	22.603,30	*0,00*
1010159	Tributo speciale per il deposito in discarica dei rifiuti solidi	24.781.109,54	*0,00*	7.822.960,56	*0,00*
1010168	Addizionale regionale sui canoni per le utenze di acque pubbliche	185.785,42	*0,00*	185.495,93	*0,00*
1010198	Altre imposte sostitutive n.a.c.	54.221,71	*0,00*	54.221,71	*0,00*
1010199	Altre imposte, tasse e proventi assimilati n.a.c.	510.941,98	*960,00*	510.941,98	*0,00*
1010200	**TIPOLOGIA: 102 Tributi destinati al finanziamento della sanità**	**3.573.355.838,30**	***35.102.000,00***	**3.108.924.132,66**	***173.023.568,72***
1010201	Imposta regionale sulle attività produttive - IRAP - Sanità	25.311.000,00	*0,00*	8.973.786,61	*115.939.768,91*
1010202	Imposta regionale sulle attività produttive - IRAP - Sanità derivante da manovra fiscale regionale	0,00	*0,00*	0,00	*18.719.191,93*
1010203	Compartecipazione IVA - Sanità	3.249.144.455,87	*0,00*	2.890.375.178,22	*0,00*
1010205	Addizionale IRPEF - Sanità derivante da manovra fiscale regionale	298.900.382,43	*35.102.000,00*	209.575.167,83	*38.364.607,88*
1010400	**TIPOLOGIA: 104 Compartecipazioni di tributi**	**27.509.405,37**	***27.509.405,37***	**27.509.405,37**	***0,00***
1010401	Compartecipazione IVA a Regioni - non Sanità	27.509.405,37	*27.509.405,37*	27.509.405,37	*0,00*
1000000	***TOTALE TITOLO 1***	**4.532.436.724,65**	***265.204.954,03***	**3.705.955.124,80**	***185.830.099,69***
	TRASFERIMENTI CORRENTI				
2010100	**TIPOLOGIA: 101 TRASFERIMENTI CORRENTI DA AMMINISTRAZIONI PUBBLICHE**	**448.301.370,76**	***236.342.754,23***	**338.592.984,36**	***30.727.339,14***

TITOLO TIPOLOGIA CATEGORIA	DENOMINAZIONE	ACCERTAMENTI	*di cui entrate accertate non ricorrenti*	RISCOSSIONI IN C/ COMPETENZA	RISCOSSIONI IN C/ RESIDUI
2010101	Trasferimenti correnti da Amministrazioni Centrali	421.713.602,14	*209.755.308,01*	338.559.036,96	*30.576.730,55*
2010102	Trasferimenti correnti da Amministrazioni Locali	26.587.446,22	*26.587.446,22*	33.625,00	*150.608,59*
2010103	TRASFERIMENTI CORRENTI DA ENTI DI PREVIDENZA	322,40	*0,00*	322,40	*0,00*
2010200	**TIPOLOGIA: 102 TRASFERIMENTI CORRENTI DA FAMIGLIE**	**76.809,76**	***0,00***	**76.809,76**	***0,00***
2010201	TRASFERIMENTI CORRENTI DA FAMIGLIE	76.809,76	*0,00*	76.809,76	*0,00*
2010300	**TIPOLOGIA: 103 TRASFERIMENTI CORRENTI DA IMPRESE**	**15.468.844,69**	***15.464.734,13***	**15.468.844,69**	***862,68***
2010302	Altri trasferimenti correnti da imprese	15.468.844,69	*15.464.734,13*	15.468.844,69	*862,68*
2010500	**TIPOLOGIA: 105 Trasferimenti correnti dall'Unione Europea e dal Resto del Mondo**	**49.376.817,45**	***49.376.817,45***	**4.312.316,62**	***0,00***
2010501	Trasferimenti correnti dall'Unione Europea	49.306.851,85	*49.306.851,85*	4.242.351,02	*0,00*
2010502	Trasferimenti correnti dal Resto del Mondo	69.965,60	*69.965,60*	69.965,60	*0,00*
2000000	***TOTALE TITOLO 2***	**513.223.842,66**	***301.184.305,81***	**358.450.955,43**	***30.728.201,82***
	Entrate extratributarie				
3010000	**TIPOLOGIA: 100 Vendita di beni e servizi e proventi derivanti dalla gestione dei beni**	**19.730.304,58**	***19.721.529,97***	**19.453.645,43**	***3.262.805,41***
3010100	Vendita di beni	175.184,93	*175.184,93*	175.184,93	*56.430,70*
3010200	Entrate dalla vendita e dall'erogazione di servizi	19.197.662,20	*19.196.887,59*	18.944.377,71	*3.206.192,88*
3010300	PROVENTI DERIVANTI DALLA GESTIONE DEI BENI	357.457,45	*349.457,45*	334.082,79	*181,83*
3020000	**TIPOLOGIA: 200 Proventi derivanti dall'attività di controllo e repressione delle irregolarità e degli illeciti**	**17.531.140,98**	***17.531.140,98***	**8.765.424,85**	***154,94***
3020200	Entrate da famiglie derivanti dall'attività di controllo e repressione delle irregolarità e degli illeciti	9.285.765,40	*9.285.765,40*	6.962.179,36	*154,94*
3020300	Entrate da Imprese derivanti dall'attività di controllo e repressione delle irregolarità e degli illeciti	8.245.375,58	*8.245.375,58*	1.803.245,49	*0,00*
3030000	**TIPOLOGIA: 300 INTERESSI ATTIVI**	**4.133.304,61**	***4.022.267,89***	**4.133.160,11**	***0,00***
3030300	Altri interessi attivi	4.133.304,61	*4.022.267,89*	4.133.160,11	*0,00*
3040000	**TIPOLOGIA: 400 Altre entrate da redditi da capitale**	**102.423,61**	***102.423,61***	**102.423,61**	***0,00***
3049900	Altre entrate da redditi da capitale	102.423,61	*102.423,61*	102.423,61	*0,00*
3050000	**TIPOLOGIA: 500 RIMBORSI E ALTRE ENTRATE CORRENTI**	**26.624.543,84**	***25.864.556,05***	**10.503.343,19**	***7.587.807,86***

TITOLO TIPOLOGIA CATEGORIA	DENOMINAZIONE	ACCERTAMENTI	*di cui entrate accertate non ricorrenti*	RISCOSSIONI IN C/ COMPETENZA	RISCOSSIONI IN C/ RESIDUI
3050200	Rimborsi in entrata	23.312.339,88	*23.057.976,37*	7.191.139,23	*7.587.807,86*
3059900	Altre entrate correnti n.a.c	3.312.203,96	*2.806.579,68*	3.312.203,96	*0,00*
3000000	***TOTALE TITOLO 3***	**68.121.717,62**	***67.241.918,50***	**42.957.997,19**	***10.850.768,21***
	Entrate in conto capitale				
4020000	**TIPOLOGIA: 200 Contributi agli investimenti**	**707.277.704,53**	***577.277.704,53***	**447.417.268,78**	***115.542.737,14***
4020100	Contributi agli investimenti da amministrazioni pubbliche	431.762.486,62	*301.762.486,62*	184.056.349,00	*12.798.131,52*
4020500	Contributi agli investimenti dall'Unione Europea e dal Resto del Mondo	250.741.810,44	*250.741.810,44*	250.741.810,44	*90.590.307,49*
4020600	Contributi agli investimenti direttamente destinati al rimborso di prestiti da amministrazioni pubbliche	24.773.407,47	*24.773.407,47*	12.619.109,34	*12.154.298,13*
4030000	**TIPOLOGIA: 300 Altri Trasferimenti in conto capitale**	**2.233.124,75**	***2.233.124,75***	**2.233.124,75**	***1.060.429,40***
4030100	Trasferimenti in conto capitale per assunzione di debiti dell'amministrazione da parte di amministrazioni pubbliche	152.732,66	*152.732,66*	152.732,66	*0,00*
4031000	Altri trasferimenti in conto capitale da amministrazioni pubbliche	2.080.392,09	*2.080.392,09*	2.080.392,09	*1.060.429,40*
4040000	**TIPOLOGIA: 400 Entrate da alienazione di beni materiali e immateriali**	**11.566,00**	***11.566,00***	**11.566,00**	***0,00***
4040100	Alienazioni di beni materiali	11.566,00	*11.566,00*	11.566,00	*0,00*
4050000	**TIPOLOGIA: 500 Altre entrate in conto capitale**	**13.797.453,49**	***13.797.453,49***	**13.797.453,49**	***0,00***
4050300	Entrate in conto capitale dovute a rimborsi, recuperi e restituzioni di somme non dovute o incassate in eccesso	13.797.453,49	*13.797.453,49*	13.797.453,49	*0,00*
4000000	***TOTALE TITOLO 4***	**723.319.848,77**	***593.319.848,77***	**463.459.413,02**	***116.603.166,54***
	Entrate da riduzione di attività finanziarie				
5040000	**TIPOLOGIA: 400 Altre entrate per riduzione di attività finanziarie**	**3.500.000,00**	***0,00***	**0,00**	***0,00***
5040300	Altre entrate per riduzione di altre attività finanziarie verso Imprese	3.500.000,00	*0,00*	0,00	*0,00*
5000000	***TOTALE TITOLO 5***	**3.500.000,00**	***0,00***	**0,00**	***0,00***
	Accensione Prestiti				
6030000	**TIPOLOGIA: 300 Accensione mutui e altri finanziamenti a medio lungo termine**	**29.582.179,94**	***29.582.179,94***	**0,00**	***291.199.973,30***
6030100	Finanziamenti a medio lungo termine	29.582.179,94	*29.582.179,94*	0,00	*291.199.973,30*
6000000	***TOTALE TITOLO 6***	**29.582.179,94**	***29.582.179,94***	**0,00**	***291.199.973,30***

TITOLO TIPOLOGIA CATEGORIA	DENOMINAZIONE	ACCERTAMENTI	*di cui entrate accertate non ricorrenti*	RISCOSSIONI IN C/ COMPETENZA	RISCOSSIONI IN C/ RESIDUI
	ENTRATE PER CONTO TERZI E PARTITE DI GIRO				
9010000	**TIPOLOGIA: 100 ENTRATE PER PARTITE DI GIRO**	**985.256.003,05**	***0,00***	**628.454.233,81**	***400.058.982,88***
9010200	Ritenute su redditi da lavoro dipendente	28.937.817,79	*0,00*	28.937.657,79	*0,00*
9010300	RITENUTE SU REDDITI DA LAVORO AUTONOMO	89.839,84	*0,00*	89.839,84	*0,00*
9019900	ALTRE ENTRATE PER PARTITE DI GIRO	956.228.345,42	*0,00*	599.426.736,18	*400.058.982,88*
9020000	**TIPOLOGIA: 200 Entrate per conto terzi**	**13.394.599,00**	***0,00***	**13.394.599,00**	***0,00***
9020300	Trasferimenti da altri settori per operazioni conto terzi	13.480,00	*0,00*	13.480,00	*0,00*
9020400	DEPOSITI DI/PRESSO TERZI	130.493,00	*0,00*	130.493,00	*0,00*
9020500	Riscossione imposte e tributi per conto terzi	13.250.626,00	*0,00*	13.250.626,00	*0,00*
9000000	***TOTALE TITOLO 9***	**998.650.602,05**	***0,00***	**641.848.832,81**	***400.058.982,88***
	TOTALE TITOLI	**6.868.834.915,69**	***1.256.533.207,05***	**5.212.672.323,25**	***1.035.271.192,44***

(*) Gli enti adeguano il prospetto a seguito dell'aggiornamento del piano dei conti integrato.

Regione Calabria

RENDICONTO CONSOLIDATO REGIONE CALABRIA E CONSIGLIO REGIONALE

CONTO DEL BILANCIO ANNO 2016

PROSPETTO DELLE SPESE IN CONTO CORRENTE - IMPEGNI PER MISSIONI, PROGRAMMI E MACROAGGRECATI

(Art. 11, comma 9, del decreto legislativo 23 giugno 2011, n. 118)

PROSPETTO DELLE SPESE DI BILANCIO PER MISSIONI, PROGRAMMI E MACROAGGREGATI
SPESE CORRENTI - IMPEGNI
Esercizio finanziario 2016

	MISSIONI E PROGRAMMI \ MACROAGGREGATI	REDDITI DA LAVORO DIPENDEN	Redditi da lavoro dipendente	IMPOSTE E TASSE A CARICO DELL'ENT	Imposte e tasse a carico dell'ente	ACQUISTO DI BENI E SERVIZI	Acquisto di beni e servizi	TRASFERI CORRENT	Trasferime correnti	Trasferime di tributi	Interessi passivi	Altre spese correnti	RIMBORSI E POSTE CORRETT DELLE ENTRATE	ALTRE SPESE CORRENT	Altre spese correnti	TOTALE
		101	101	102	102	103	103	104	104	105	107	109	109	110	110	100
01	***MISSIONE 01 - Servizi istituzionali, generali e di gestione***															
01	Organi istituzionali		6.599,04		3.505,72		1.432.123,46		969.893,72							2.412.121,9
02	Segreteria generale		3.914,06		1.834,25		56.270,61									62.018,92
03	Gestione economica, finanziaria, programmazione e provveditorato		28.682,76		16.414,20		16.400.876,0		2.132,59			62.059,69			1.068.167,16	17.578.332,
04	Gestione delle entrate tributarie e servizi fiscali		0,00		0,00		6.233.298,58		28.816,36							6.262.114,9
05	Gestione dei beni demaniali e patrimoniali						663.575,16				26.476,36					690.051,52
06	Ufficio tecnico		84.023,02		5.764,37		232.246,67									322.034,06
07	Elezioni e consultazioni popolari - Anagrafe e stato civile						28.500,00									28.500,00
08	Statistica e sistemi informativi		16.376,30		1.123,53		4.432.680,77		250.154,83							4.700.335,4
10	Risorse umane		112.674.679,		7.634.211,18		906.175,50					169.878,32			38.786,00	121.423.73
11	Altri servizi generali		828.720,19				1.778.072,99				57.956,19				1.951.999,30	4.616.748,6
12	Politica regionale unitaria per i servizi istituzionali, generali e di gestione (solo per le Regioni)		3.221.975,81		238.719,22		8.184.561,79									11.645.256,
	TOTALE MISSIONE 1 - Servizi istituzionali, generali e di gestione		**116.864.970,**		**7.901.572,47**		**40.348.381,5**		**1.250.997,50**		**84.432,55**	**231.938,01**			**3.058.952,46**	**169.741.24**
1	***MISSIONE 1 - SERVIZI ISTITUZIONALI, GENERALI E DI GESTIONE***															
01	ORGANI ISTITUZIONALI	6.259.613,14		1.031.439,51		1.777.468,56		10.027.251,6						528.112,74		19.623.885,
02	SEGRETERIA GENERALE					101.533,31		1.724.079,86								1.825.613,1
03	GESTIONE ECONOMICA, FINANZIARIA, PROGRAMMAZIONE E PROVVEDITORATO	7.103,29		200.568,98		3.385.850,01								298.778,84		3.892.301,1
06	UFFICIO TECNICO					763.864,01										763.864,01
10	RISORSE UMANE	19.973.045,6		1.455.475,78		4.026.880,10							157.208,80	4.729,90		25.617.340,
11	ALTRI SERVIZI GENERALI													164.740,35		164.740,35
	TOTALE MISSIONE 1 - SERVIZI ISTITUZIONALI, GENERALI E DI GESTIONE	**26.239.762,1**		**2.687.484,27**		**10.055.595,9**		**11.751.331,5**					**157.208,80**	**996.361,83**		**51.887.744,**
03	***MISSIONE 03 - Ordine pubblico e sicurezza***															
01	Polizia locale e amministrativa								59.306,96							59.306,96
02	Sistema integrato di sicurezza urbana						14.311,68									14.311,68
	TOTALE MISSIONE 3 - Ordine pubblico e sicurezza						**14.311,68**		**59.306,96**							**73.618,64**
04	***MISSIONE 04 - Istruzione e diritto allo studio***															
03	Edilizia scolastica						55.000,00				1.184.622,30					1.239.622,3
04	Istruzione universitaria								460.000,00							460.000,00
05	Istruzione tecnica superiore								79.266,69							79.266,69
06	Servizi ausiliari all'istruzione								0,00							0,00
07	Diritto allo studio						10.228,84		20.934.020,9	7.360,24		140,00				20.951.750,
08	Politica regionale unitaria per l'istruzione e il diritto allo studio (solo per le Regioni)								1.195.142,80							1.195.142,8
	TOTALE MISSIONE 4 - Istruzione e diritto allo studio						**65.228,84**		**22.668.430,4**	**7.360,24**	**1.184.622,30**	**140,00**				**23.925.781,**
05	***MISSIONE 05 - Tutela e valorizzazione dei beni e attività culturali***															
01	Valorizzazione dei beni di interesse storico.								45.986,42							45.986,42
02	Attività culturali e interventi diversi nel settore culturale						70.556,97		4.252.071,27		599.486,81					4.922.115,0
03	Politica regionale unitaria per la tutela dei beni e delle attività culturali						939.306,37		8.882.266,48						12.263,12	9.833.835,9
	TOTALE MISSIONE 5 - Tutela e valorizzazione dei beni e attività culturali						**1.009.863,34**		**13.180.324,1**		**599.486,81**				**12.263,12**	**14.801.937,**
06	***MISSIONE 06 - Politiche giovanili, sport e tempo libero***															
01	Sport e tempo libero								190.516,06							190.516,06
02	Giovani								251.736,18							251.736,18
	TOTALE MISSIONE 6 - Politiche giovanili, sport e tempo libero								**442.252,24**							**442.252,24**
07	***MISSIONE 07 - Turismo***															

	MISSIONI E PROGRAMMI \ MACROAGGREGATI	REDDITI DA LAVORO DIPENDEN	Redditi da lavoro dipendente	IMPOSTE E TASSE A CARICO DELL'ENT	Imposte e tasse a carico dell'ente	ACQUISTO DI BENI E SERVIZI	Acquisto di beni e servizi	TRASFERI CORRENT	Trasferime correnti	Trasferime di tributi	Interessi passivi	Altre spese correnti	RIMBORSI E POSTE CORRETT DELLE ENTRATE	ALTRE SPESE CORRENT	Altre spese correnti	TOTALE
		101	101	102	102	103	103	104	104	105	107	109	109	110	110	100
01	Sviluppo e valorizzazione del turismo		16.085,27		6.029,04		2.518.336,46		4.604.045,89							7.144.496,6
02	Politica regionale unitaria per il turismo								1.300.000,00							1.300.000,0
	TOTALE MISSIONE 7 - Turismo		**16.085,27**		**6.029,04**		**2.518.336,46**		**5.904.045,89**							**8.444.496,6**
08	***MISSIONE 08 - Assetto del territorio ed edilizia abitativa***															
01	Urbanistica e assetto del territorio						730.555,26		596.437,95							1.326.993,2
02	Edilizia residenziale pubblica e locale e piani di edilizia economico-popolare		0,00		0,00											0,00
	TOTALE MISSIONE 8 - Assetto del territorio ed edilizia abitativa		**0,00**		**0,00**		**730.555,26**		**596.437,95**							**1.326.993,2**
09	***MISSIONE 09 - Sviluppo sostenibile e tutela del territorio e dell'ambiente***															
01	Difesa del suolo		842.199,39		51.640,85		303.151,66		7.313.198,11						4.056,93	8.514.246,9
02	Tutela, valorizzazione e recupero ambientale		362.432,55		17.364,60		145.837,12		30.680.451,7		133.924,33					31.340.010,
03	Rifiuti		856.717,16		0,00		117.147.778,		1.293.840,54							119.298.335
04	Servizio idrico integrato						319.188,35		1.429.947,00						6.585,66	1.755.721,0
05	Aree protette, parchi naturali, protezione naturalistica e forestazione		746.159,56		49.922,73		390.639,23		343.000,00						6.966,96	1.536.688,4
06	Tutela e valorizzazione delle risorse idriche								174,22							174,22
07	Sviluppo sostenibile territorio montano piccoli Comuni								8.729.652,05							8.729.652,0
09	Politica regionale unitaria per lo sviluppo sostenibile e la tutela del territorio e l'ambiente		0,00		0,00		345.162,31								0,00	345.162,31
	TOTALE MISSIONE 9 - Sviluppo sostenibile e tutela del territorio e dell'ambiente		**2.807.508,66**		**118.928,18**		**118.651.756,**		**49.790.263,6**		**133.924,33**				**17.609,55**	**171.519.991**
10	***MISSIONE 10 - Trasporti e diritto alla mobilità***															
01	Trasporto ferroviario						105.149.095,		15.518.999,2		826.205,64					121.494.300
02	Trasporto pubblico locale						146.340.408,		22.576.632,0		814.401,00					169.731.441
04	Altre modalità di trasporto						1.150.000,00									1.150.000,0
05	Viabilità e infrastrutture stradali						12.877,66				329.361,56					342.239,22
06	Politica regionale unitaria per i trasporti e il diritto alla mobilità (solo per le Regioni)		78.555,71		5.389,52		137.808,00		324.000,00							545.753,23
	TOTALE MISSIONE 10 - Trasporti e diritto alla mobilità		**78.555,71**		**5.389,52**		**252.790.189,**		**38.419.631,2**		**1.969.968,20**					**293.263.734**
11	***MISSIONE 11 - Soccorso civile***															
01	Sistema di protezione civile		25.522,39				2.293.645,32		68.012,00						165.693,71	2.552.873,4
02	Interventi a seguito di calamità naturali		0,00		0,00		1.186.656,66		20.396,49		2.706.754,87				384.075,28	4.297.883,3
03	Politica regionale unitaria per il soccorso e la protezione civile solo per le Regioni)		0,00		0,00		0,00									0,00
	TOTALE MISSIONE 11 - Soccorso civile		**25.522,39**		**0,00**		**3.480.301,98**		**88.408,49**		**2.706.754,87**				**549.768,99**	**6.850.756,7**
12	***MISSIONE 12 - Diritti sociali, politiche sociali e famiglia***															
01	Interventi per l'infanzia e i minori e per asili nido								3.779.130,52							3.779.130,5
02	Interventi per la disabilità								7.301.798,35							7.301.798,3
04	Interventi per soggetti a rischio di esclusione sociale								2.434.184,14							2.434.184,1
05	Interventi per le famiglie								1.946.833,43							1.946.833,4
06	Interventi per il diritto alla casa						68.705,00		31.247,00							99.952,00
07	Programmazione e governo della rete dei servizi sociosanitari e sociali						277.784,29		57.594.712,3							57.872.496,
08	Cooperazione e associazionismo						175.012,71		1.001.489,82							1.176.502,5
10	Politica regionale unitaria per i diritti sociali e la famiglia (solo per le Regioni)		21.031,74		1.953,77		4.000,00		7.000.000,00							7.026.985,5
	TOTALE MISSIONE 12 - Diritti sociali, politiche sociali e famiglia		**21.031,74**		**1.953,77**		**525.502,00**		**81.089.395,6**							**81.637.883,**
13	***MISSIONE 13 - Tutela della salute***															
01	Servizio sanitario regionale - finanziamento ordinario corrente per la garanzia dei LEA		1.050.178,00		1.481,55		19.156.400,1		3.460.973.67						34.965.888,9	3.516.147.6
04	Servizio sanitario regionale - ripiano di disavanzi sanitari relativi ad esercizi pregressi								638.319,00		33.743.377,8					34.381.696,
05	Servizio sanitario regionale - investimenti sanitari										3.392.879,57					3.392.879,5
07	Ulteriori spese in materia sanitaria		36.763,20		71.514,24		189.457,91		44.807.673,2							45.105.408,
08	Politica regionale unitaria per la tutela della salute								1.653.453,97							1.653.453,9
	TOTALE MISSIONE 13 - Tutela della salute		**1.086.941,20**		**72.995,79**		**19.345.858,0**		**3.508.073.12**		**37.136.257,4**				**34.965.888,9**	**3.600.681.0**
14	***MISSIONE 14 - Sviluppo economico e competitività***															
01	Industria, PMI e Artigianato						3.544.783,05		1.520.560,09							5.065.343,1

	MISSIONI E PROGRAMMI \ MACROAGGREGATI	REDDITI DA LAVORO DIPENDEN	Redditi da lavoro dipendente	IMPOSTE E TASSE A CARICO DELL'ENT	Imposte e tasse a carico dell'ente	ACQUISTO DI BENI E SERVIZI	Acquisto di beni e servizi	TRASFERI CORRENT	Trasferime correnti	Trasferime di tributi	Interessi passivi	Altre spese correnti	RIMBORSI E POSTE CORRETT DELLE ENTRATE	ALTRE SPESE CORRENT	Altre spese correnti	TOTALE
		101	101	102	102	103	103	104	104	105	107	109	109	110	110	100
02	Commercio - reti distributive - tutela dei consumatori						47.075,00		228.795,81		174.875,51					450.746,32
03	Ricerca e innovazione						222.000,00		48.271,03							270.271,03
04	Reti e altri servizi di pubblica utilità								211.883,49							211.883,49
05	Politica regionale unitaria per lo sviluppo economico e la competività		13.560,45		5.283,28		999.503,03									1.018.346,7
	TOTALE MISSIONE 14 - Sviluppo economico e competitività		**13.560,45**		**5.283,28**		**4.813.361,08**		**2.009.510,42**		**174.875,51**					**7.016.590,7**
15	***MISSIONE 15 - Politiche per il lavoro e la formazione professionale***															
01	Servizi per lo sviluppo del mercato del lavoro						34.322,25		1.826.574,70							1.860.896,9
02	Formazione professionale						30.299,27		3.892.785,02							3.923.084,2
03	Sostegno all'occupazione		271.409,64		21.477,14		63.843,92		78.017.356,6							78.374.087,
04	Politica regionale unitaria per il lavoro e la formazione professionale (solo per le Regioni)						986.025,40		37.481.795,9							38.467.821,
	TOTALE MISSIONE 15 - Politiche per il lavoro e la formazione professionale		**271.409,64**		**21.477,14**		**1.114.490,84**		**121.218.512,**							**122.625.889**
16	***MISSIONE 16 - Agricoltura, politiche agroalimentari e pesca***															
01	Sviluppo del settore agricolo e del sistema agroalimentare		172.874,34		3.038,82		3.076.476,91		42.383.629,2			0,00				45.636.019,
02	Caccia e pesca		0,00		0,00		356.023,54		33.154,72			12.837,91			103.686,99	505.703,16
03	Politica regionale unitaria per l'agricoltura, i sistemi agroalimentari, la caccia e la pesca (solo per le Regioni)		499.497,35		34.238,06		34.962,59		0,00							568.698,00
	TOTALE MISSIONE 16 - Agricoltura, politiche agroalimentari e pesca		**672.371,69**		**37.276,88**		**3.467.463,04**		**42.416.784,0**			**12.837,91**			**103.686,99**	**46.710.420,**
17	***MISSIONE 17 - Energia e diversificazione delle fonti energetiche***															
01	Fonti energetiche		53.168,74		16.524,02		269.230,17									338.922,93
	TOTALE MISSIONE 17 - Energia e diversificazione delle fonti energetiche		**53.168,74**		**16.524,02**		**269.230,17**									**338.922,93**
18	***MISSIONE 18 - Relazioni con le altre autonomie territoriali e locali***															
01	Relazioni finanziarie con le altre autonomie territoriali								13.634.215,0							13.634.215,
	TOTALE MISSIONE 18 - Relazioni con le altre autonomie territoriali e locali								**13.634.215,0**							**13.634.215,**
19	***MISSIONE 19 - Relazioni internazionali***															
01	Relazioni internazionali e Cooperazione allo sviluppo		3.966,27						15.852,98							19.819,25
	TOTALE MISSIONE 19 - Relazioni internazionali		**3.966,27**						**15.852,98**							**19.819,25**
50	***MISSIONE 50 - DEBITO PUBBLICO***															
01	Quota interessi ammortamento mutui e prestiti obbligazionari										11.554.632,5					11.554.632,
	TOTALE MISSIONE 50 - DEBITO PUBBLICO										**11.554.632,5**					**11.554.632,**
	TOTALE MACROAGGREGATI	**26.239.762,1**	**121.915.092,**	**2.687.484,27**	**8.187.430,09**	**10.055.595,9**	**449.144.830,**	**11.751.331,5**	**3.900.857.49**	**7.360,24**	**55.544.954,5**	**244.915,92**	**157.208,80**	**996.361,83**	**38.708.170,0**	**4.626.497.9**

PROSPETTO DELLE SPESE DI BILANCIO PER MISSIONI, PROGRAMMI E MACROAGGREGATI
SPESE CORRENTI - IMPEGNI
Esercizio finanziario 2017

	MISSIONI E PROGRAMMI \ MACROAGGREGATI	REDDITI DA LAVORO DIPENDEN	Redditi da lavoro dipendente	IMPOSTE E TASSE A CARICO DELL'ENT	Imposte e tasse a carico dell'ente	ACQUISTO DI BENI E SERVIZI	Acquisto di beni e servizi	TRASFERI CORRENT	Trasferime correnti	Trasferime di tributi	Interessi passivi	Altre spese correnti	RIMBORSI E POSTE CORRETT DELLE ENTRATE	ALTRE SPESE CORRENT	Altre spese correnti	TOTALE
		101	101	102	102	103	103	104	104	105	107	109	109	110	110	100
01	***MISSIONE 01 - Servizi istituzionali, generali e di gestione***															
01	Organi istituzionali		3.189,43		1.766,32		351.395,31		248.970,42							605.321,48
02	Segreteria generale		0,00		0,00		0,00									0,00
03	Gestione economica, finanziaria, programmazione e provveditorato		52.014,62		21.510,22		4.451.344,99		0,00			4.033.166,12			11.793,18	8.569.829,1
04	Gestione delle entrate tributarie e servizi fiscali		93.467,77		4.975,73		380.644,00		0,00							479.087,50
05	Gestione dei beni demaniali e patrimoniali						0,00				0,00					0,00
06	Ufficio tecnico		0,00		0,00		0,00									0,00
07	Elezioni e consultazioni popolari - Anagrafe e stato civile						30.700,00									30.700,00
08	Statistica e sistemi informativi		0,00		0,00		798.147,16		184.094,77							982.241,93
10	Risorse umane		487.657,48		0,00		0,00					30.121,68			37.750,00	555.529,16
11	Altri servizi generali		0,00				1.192.800,60				19.952,07				234.956,82	1.447.709,4
12	Politica regionale unitaria per i servizi istituzionali, generali e di gestione (solo per le Regioni)		978.087,00		107.143,61		9.122.680,66									10.207.911,
	TOTALE MISSIONE 1 - Servizi istituzionali, generali e di gestione		**1.614.416,30**		**135.395,88**		**16.327.712,7**		**433.065,19**		**19.952,07**	**4.063.287,80**			**284.500,00**	**22.878.329,**
1	***MISSIONE 1 - SERVIZI ISTITUZIONALI, GENERALI E DI GESTIONE***															
01	ORGANI ISTITUZIONALI	0,00		0,00		221.021,52		0,00						47.416,64		268.438,16
02	SEGRETERIA GENERALE					229.334,22		0,00								229.334,22
03	GESTIONE ECONOMICA, FINANZIARIA, PROGRAMMAZIONE E PROVVEDITORATO	0,00		0,00		2.205.779,02								42.693,40		2.248.472,4
06	UFFICIO TECNICO					1.011.043,01										1.011.043,0
10	RISORSE UMANE	3.477.021,38		0,00		125.475,80							49.450,38	0,00		3.651.947,5
11	ALTRI SERVIZI GENERALI													45.000,00		45.000,00
	TOTALE MISSIONE 1 - SERVIZI ISTITUZIONALI, GENERALI E DI GESTIONE	**3.477.021,38**		**0,00**		**3.792.653,57**		**0,00**					**49.450,38**	**135.110,04**		**7.454.235,3**
03	***MISSIONE 03 - Ordine pubblico e sicurezza***															
01	Polizia locale e amministrativa								0,00							0,00
02	Sistema integrato di sicurezza urbana						0,00									0,00
	TOTALE MISSIONE 3 - Ordine pubblico e sicurezza						**0,00**		**0,00**							**0,00**
04	***MISSIONE 04 - Istruzione e diritto allo studio***															
03	Edilizia scolastica						0,00				0,00					0,00
04	Istruzione universitaria								185.000,00							185.000,00
05	Istruzione tecnica superiore								0,00							0,00
06	Servizi ausiliari all'istruzione								50.000,00							50.000,00
07	Diritto allo studio						12.063,61		14.333.782,2	0,00		0,00				14.345.845,
08	Politica regionale unitaria per l'istruzione e il diritto allo studio (solo per le Regioni)								8.101.856,80							8.101.856,8
	TOTALE MISSIONE 4 - Istruzione e diritto allo studio						**12.063,61**		**22.670.639,0**	**0,00**	**0,00**	**0,00**				**22.682.702,**
05	***MISSIONE 05 - Tutela e valorizzazione dei beni e attività culturali***															
01	Valorizzazione dei beni di interesse storico.								20.000,00							20.000,00
02	Attività culturali e interventi diversi nel settore culturale						0,00		1.810.172,70		0,00					1.810.172,7
03	Politica regionale unitaria per la tutela dei beni e delle attività culturali						1.110.587,60		4.647.329,51						0,00	5.757.917,1
	TOTALE MISSIONE 5 - Tutela e valorizzazione dei beni e attività culturali						**1.110.587,60**		**6.477.502,21**		**0,00**				**0,00**	**7.588.089,8**
06	***MISSIONE 06 - Politiche giovanili, sport e tempo libero***															
01	Sport e tempo libero								321.265,00							321.265,00
02	Giovani								1.222.959,69							1.222.959,6
	TOTALE MISSIONE 6 - Politiche giovanili, sport e tempo libero								**1.544.224,69**							**1.544.224,6**
07	***MISSIONE 07 - Turismo***															

	MISSIONI E PROGRAMMI \ MACROAGGREGATI	REDDITI DA LAVORO DIPENDEN	Redditi da lavoro dipendente	IMPOSTE E TASSE A CARICO DELL'ENT	Imposte e tasse a carico dell'ente	ACQUISTO DI BENI E SERVIZI	Acquisto di beni e servizi	TRASFERI CORRENT	Trasferime correnti	Trasferime di tributi	Interessi passivi	Altre spese correnti	RIMBORSI E POSTE CORRETT DELLE ENTRATE	ALTRE SPESE CORRENT	Altre spese correnti	TOTALE
		101	101	102	102	103	103	104	104	105	107	109	109	110	110	100
01	Sviluppo e valorizzazione del turismo		5.538,05		5.189,45		289.886,69		569.319,51							869.933,70
02	Politica regionale unitaria per il turismo								0,00							0,00
	TOTALE MISSIONE 7 - Turismo		**5.538,05**		**5.189,45**		**289.886,69**		**569.319,51**							**869.933,70**
08	***MISSIONE 08 - Assetto del territorio ed edilizia abitativa***															
01	Urbanistica e assetto del territorio						250.000,00		0,00							250.000,00
02	Edilizia residenziale pubblica e locale e piani di edilizia economico-popolare		75.559,66		5.183,97											80.743,63
	TOTALE MISSIONE 8 - Assetto del territorio ed edilizia abitativa		**75.559,66**		**5.183,97**		**250.000,00**		**0,00**							**330.743,63**
09	***MISSIONE 09 - Sviluppo sostenibile e tutela del territorio e dell'ambiente***															
01	Difesa del suolo		1.197.165,43		96.290,61		367.089,20		1.324.200,00						30.391,72	3.015.136,9
02	Tutela, valorizzazione e recupero ambientale		22.990,77		12.232,76		53.320,00		9.388.232,21		0,00					9.476.775,7
03	Rifiuti		320.546,81		208.855,83		210.590,09		69.452,38							809.445,11
04	Servizio idrico integrato						0,00		0,00						0,00	0,00
05	Aree protette, parchi naturali, protezione naturalistica e forestazione		65.155,19		29.356,47		64.688,33		496.000,00						0,00	655.199,99
06	Tutela e valorizzazione delle risorse idriche								261.324,73							261.324,73
07	Sviluppo sostenibile territorio montano piccoli Comuni								0,00							0,00
09	Politica regionale unitaria per lo sviluppo sostenibile e la tutela del territorio e l'ambiente		845.237,79		57.618,31		305.058,58								34.471,70	1.242.386,3
	TOTALE MISSIONE 9 - Sviluppo sostenibile e tutela del territorio e dell'ambiente		**2.451.095,99**		**404.353,98**		**1.000.746,20**		**11.539.209,3**		**0,00**				**64.863,42**	**15.460.268,**
10	***MISSIONE 10 - Trasporti e diritto alla mobilità***															
01	Trasporto ferroviario						0,00		0,00		0,00					0,00
02	Trasporto pubblico locale						0,00		30.000,00		0,00					30.000,00
04	Altre modalità di trasporto						0,00									0,00
05	Viabilità e infrastrutture stradali						0,00				0,00					0,00
06	Politica regionale unitaria per i trasporti e il diritto alla mobilità (solo per le Regioni)		213.673,31		14.275,41		905.636,71		702.000,00							1.835.585,4
	TOTALE MISSIONE 10 - Trasporti e diritto alla mobilità		**213.673,31**		**14.275,41**		**905.636,71**		**732.000,00**		**0,00**					**1.865.585,4**
11	***MISSIONE 11 - Soccorso civile***															
01	Sistema di protezione civile		0,00				0,00		710.806,60						37.092,85	747.899,45
02	Interventi a seguito di calamità naturali		123.893,00		8.500,00		46.700,35		99.705,37		0,00				9.460,30	288.259,02
03	Politica regionale unitaria per il soccorso e la protezione civile solo per le Regioni)		52.009,50		16.569,78		1.796.973,87									1.865.553,1
	TOTALE MISSIONE 11 - Soccorso civile		**175.902,50**		**25.069,78**		**1.843.674,22**		**810.511,97**		**0,00**				**46.553,15**	**2.901.711,6**
12	***MISSIONE 12 - Diritti sociali, politiche sociali e famiglia***															
01	Interventi per l'infanzia e i minori e per asili nido								1.955.673,73							1.955.673,7
02	Interventi per la disabilità								7.129.200,00							7.129.200,0
04	Interventi per soggetti a rischio di esclusione sociale								782.414,27							782.414,27
05	Interventi per le famiglie								1.562.633,92							1.562.633,9
06	Interventi per il diritto alla casa						0,00		1.004.457,49							1.004.457,4
07	Programmazione e governo della rete dei servizi sociosanitari e sociali						0,00		23.163.180,5							23.163.180,
08	Cooperazione e associazionismo						0,00		665.935,04							665.935,04
10	Politica regionale unitaria per i diritti sociali e la famiglia (solo per le Regioni)		0,00		0,00		0,00		1.289.142,80							1.289.142,8
	TOTALE MISSIONE 12 - Diritti sociali, politiche sociali e famiglia		**0,00**		**0,00**		**0,00**		**37.552.637,8**							**37.552.637,**
13	***MISSIONE 13 - Tutela della salute***															
01	Servizio sanitario regionale - finanziamento ordinario corrente per la garanzia dei LEA		0,00		0,00		0,00		0,00						0,00	0,00
04	Servizio sanitario regionale - ripiano di disavanzi sanitari relativi ad esercizi pregressi								0,00		0,00					0,00
05	Servizio sanitario regionale - investimenti sanitari										0,00					0,00
07	Ulteriori spese in materia sanitaria		0,00		0,00		60.769,58		0,00							60.769,58
08	Politica regionale unitaria per la tutela della salute								0,00							0,00
	TOTALE MISSIONE 13 - Tutela della salute		**0,00**		**0,00**		**60.769,58**		**0,00**		**0,00**				**0,00**	**60.769,58**
14	***MISSIONE 14 - Sviluppo economico e competitività***															
01	Industria, PMI e Artigianato						0,00		187.500,92							187.500,92

	MISSIONI E PROGRAMMI \ MACROAGGREGATI	REDDITI DA LAVORO DIPENDEN	Redditi da lavoro dipendente	IMPOSTE E TASSE A CARICO DELL'ENT	Imposte e tasse a carico dell'ente	ACQUISTO DI BENI E SERVIZI	Acquisto di beni e servizi	TRASFERI CORRENT	Trasferime correnti	Trasferime di tributi	Interessi passivi	Altre spese correnti	RIMBORSI E POSTE CORRETT DELLE ENTRATE	ALTRE SPESE CORRENT	Altre spese correnti	TOTALE
		101	101	102	102	103	103	104	104	105	107	109	109	110	110	100
02	Commercio - reti distributive - tutela dei consumatori						22.925,00		272.555,50		0,00					295.480,50
03	Ricerca e innovazione						171.595,00		0,00							171.595,00
04	Reti e altri servizi di pubblica utilità								320.891,37							320.891,37
05	Politica regionale unitaria per lo sviluppo economico e la competività		0,00		0,00		7.776.327,73									7.776.327,7
	TOTALE MISSIONE 14 - Sviluppo economico e competitività		**0,00**		**0,00**		**7.970.847,73**		**780.947,79**		**0,00**					**8.751.795,5**
15	***MISSIONE 15 - Politiche per il lavoro e la formazione professionale***															
01	Servizi per lo sviluppo del mercato del lavoro						0,00		0,00							0,00
02	Formazione professionale						0,00		10.581.469,1							10.581.469,
03	Sostegno all'occupazione		0,00		0,00		923.251,44		5.912.368,39							6.835.619,8
04	Politica regionale unitaria per il lavoro e la formazione professionale (solo per le Regioni)						22.805.789,0		30.254.735,9							53.060.524,
	TOTALE MISSIONE 15 - Politiche per il lavoro e la formazione professionale		**0,00**		**0,00**		**23.729.040,4**		**46.748.573,4**							**70.477.613,**
16	***MISSIONE 16 - Agricoltura, politiche agroalimentari e pesca***															
01	Sviluppo del settore agricolo e del sistema agroalimentare		123.825,11		8.214,05		119.007,75		4.008.277,57			1.000,00				4.260.324,4
02	Caccia e pesca		113.650,31		7.356,85		817.159,08		6.156.103,76			128.011,40			865.934,96	8.088.216,3
03	Politica regionale unitaria per l'agricoltura, i sistemi agroalimentari, la caccia e la pesca (solo per le Regioni)		802.219,32		55.694,83		377.935,88		761.939,49							1.997.789,5
	TOTALE MISSIONE 16 - Agricoltura, politiche agroalimentari e pesca		**1.039.694,74**		**71.265,73**		**1.314.102,71**		**10.926.320,8**			**129.011,40**			**865.934,96**	**14.346.330,**
17	***MISSIONE 17 - Energia e diversificazione delle fonti energetiche***															
01	Fonti energetiche		59.441,02		3.221,69		14.998,38									77.661,09
	TOTALE MISSIONE 17 - Energia e diversificazione delle fonti energetiche		**59.441,02**		**3.221,69**		**14.998,38**									**77.661,09**
18	***MISSIONE 18 - Relazioni con le altre autonomie territoriali e locali***															
01	Relazioni finanziarie con le altre autonomie territoriali								0,00							0,00
	TOTALE MISSIONE 18 - Relazioni con le altre autonomie territoriali e locali								**0,00**							**0,00**
19	***MISSIONE 19 - Relazioni internazionali***															
01	Relazioni internazionali e Cooperazione allo sviluppo		0,00						0,00							0,00
	TOTALE MISSIONE 19 - Relazioni internazionali		**0,00**						**0,00**							**0,00**
50	***MISSIONE 50 - DEBITO PUBBLICO***															
01	Quota interessi ammortamento mutui e prestiti obbligazionari										0,00					0,00
	TOTALE MISSIONE 50 - DEBITO PUBBLICO										**0,00**					**0,00**
	TOTALE MACROAGGREGATI	**3.477.021,38**	**5.635.321,57**	**0,00**	**663.955,89**	**3.792.653,57**	**54.830.066,5**	**0,00**	**140.784.951,**	**0,00**	**19.952,07**	**4.192.299,20**	**49.450,38**	**135.110,04**	**1.261.851,53**	**214.842.634**

PROSPETTO DELLE SPESE DI BILANCIO PER MISSIONI, PROGRAMMI E MACROAGGREGATI
SPESE CORRENTI - IMPEGNI
Esercizio finanziario 2018

	MISSIONI E PROGRAMMI \ MACROAGGREGATI	REDDITI DA LAVORO DIPENDEN	Redditi da lavoro dipendente	IMPOSTE E TASSE A CARICO DELL'ENT	Imposte e tasse a carico dell'ente	ACQUISTO DI BENI E SERVIZI	Acquisto di beni e servizi	TRASFERI CORRENT	Trasferime correnti	Trasferime di tributi	Interessi passivi	Altre spese correnti	RIMBORSI E POSTE CORRETT DELLE ENTRATE	ALTRE SPESE CORRENT	Altre spese correnti	TOTALE
		101	101	102	102	103	103	104	104	105	107	109	109	110	110	100
01	***MISSIONE 01 - Servizi istituzionali, generali e di gestione***															
01	Organi istituzionali		0,00		0,00		7.500,00		0,00							7.500,00
02	Segreteria generale		0,00		0,00		0,00									0,00
03	Gestione economica, finanziaria, programmazione e provveditorato		0,00		0,00		203.000,00		0,00			0,00			0,00	203.000,00
04	Gestione delle entrate tributarie e servizi fiscali		0,00		0,00		0,00		0,00							0,00
05	Gestione dei beni demaniali e patrimoniali						0,00				0,00					0,00
06	Ufficio tecnico		0,00		0,00		0,00									0,00
07	Elezioni e consultazioni popolari - Anagrafe e stato civile						0,00									0,00
08	Statistica e sistemi informativi		0,00		0,00		0,00		0,00							0,00
10	Risorse umane		0,00		0,00		0,00					0,00			37.500,00	37.500,00
11	Altri servizi generali		0,00				157.929,94				0,00				9.436,26	167.366,20
12	Politica regionale unitaria per i servizi istituzionali, generali e di gestione (solo per le Regioni)		463.164,03		46.374,64		6.641.207,62									7.150.746,2
	TOTALE MISSIONE 1 - Servizi istituzionali, generali e di gestione		**463.164,03**		**46.374,64**		**7.009.637,56**		**0,00**		**0,00**	**0,00**			**46.936,26**	**7.566.112,4**
1	***MISSIONE 1 - SERVIZI ISTITUZIONALI, GENERALI E DI GESTIONE***															
01	ORGANI ISTITUZIONALI	0,00		0,00		0,00		0,00						0,00		0,00
02	SEGRETERIA GENERALE					7.626,22		0,00								7.626,22
03	GESTIONE ECONOMICA, FINANZIARIA, PROGRAMMAZIONE E PROVVEDITORATO	0,00		0,00		1.543.250,05								20.095,71		1.563.345,7
06	UFFICIO TECNICO					35.798,69										35.798,69
10	RISORSE UMANE	0,00		0,00		0,00							0,00	0,00		0,00
11	ALTRI SERVIZI GENERALI													0,00		0,00
	TOTALE MISSIONE 1 - SERVIZI ISTITUZIONALI, GENERALI E DI GESTIONE	**0,00**		**0,00**		**1.586.674,96**		**0,00**					**0,00**	**20.095,71**		**1.606.770,6**
03	***MISSIONE 03 - Ordine pubblico e sicurezza***															
01	Polizia locale e amministrativa								0,00							0,00
02	Sistema integrato di sicurezza urbana						0,00									0,00
	TOTALE MISSIONE 3 - Ordine pubblico e sicurezza						**0,00**		**0,00**							**0,00**
04	***MISSIONE 04 - Istruzione e diritto allo studio***															
03	Edilizia scolastica						0,00				0,00					0,00
04	Istruzione universitaria								0,00							0,00
05	Istruzione tecnica superiore								0,00							0,00
06	Servizi ausiliari all'istruzione								0,00							0,00
07	Diritto allo studio						0,00		0,00	0,00		0,00				0,00
08	Politica regionale unitaria per l'istruzione e il diritto allo studio (solo per le Regioni)								2.890.285,60							2.890.285,6
	TOTALE MISSIONE 4 - Istruzione e diritto allo studio						**0,00**		**2.890.285,60**	**0,00**	**0,00**	**0,00**				**2.890.285,6**
05	***MISSIONE 05 - Tutela e valorizzazione dei beni e attività culturali***															
01	Valorizzazione dei beni di interesse storico.								0,00							0,00
02	Attività culturali e interventi diversi nel settore culturale						0,00		90.454,00		0,00					90.454,00
03	Politica regionale unitaria per la tutela dei beni e delle attività culturali						0,00		0,00						0,00	0,00
	TOTALE MISSIONE 5 - Tutela e valorizzazione dei beni e attività culturali						**0,00**		**90.454,00**		**0,00**				**0,00**	**90.454,00**
06	***MISSIONE 06 - Politiche giovanili, sport e tempo libero***															
01	Sport e tempo libero								0,00							0,00
02	Giovani								0,00							0,00
	TOTALE MISSIONE 6 - Politiche giovanili, sport e tempo libero								**0,00**							**0,00**
07	***MISSIONE 07 - Turismo***															

	MISSIONI E PROGRAMMI \ MACROAGGREGATI	REDDITI DA LAVORO DIPENDEN	Redditi da lavoro dipendente	IMPOSTE E TASSE A CARICO DELL'ENT	Imposte e tasse a carico dell'ente	ACQUISTO DI BENI E SERVIZI	Acquisto di beni e servizi	TRASFERI CORRENT	Trasferime correnti	Trasferime di tributi	Interessi passivi	Altre spese correnti	RIMBORSI E POSTE CORRETT DELLE ENTRATE	ALTRE SPESE CORRENT	Altre spese correnti	TOTALE
		101	101	102	102	103	103	104	104	105	107	109	109	110	110	100
01	Sviluppo e valorizzazione del turismo		0,00		0,00		0,00		0,00							0,00
02	Politica regionale unitaria per il turismo								0,00							0,00
	TOTALE MISSIONE 7 - Turismo		**0,00**		**0,00**		**0,00**		**0,00**							**0,00**
08	***MISSIONE 08 - Assetto del territorio ed edilizia abitativa***															
01	Urbanistica e assetto del territorio						0,00		0,00							0,00
02	Edilizia residenziale pubblica e locale e piani di edilizia economico-popolare		0,00		0,00											0,00
	TOTALE MISSIONE 8 - Assetto del territorio ed edilizia abitativa		**0,00**		**0,00**		**0,00**		**0,00**							**0,00**
09	***MISSIONE 09 - Sviluppo sostenibile e tutela del territorio e dell'ambiente***															
01	Difesa del suolo		131.802,32		9.042,64		0,00		0,00						0,00	140.844,96
02	Tutela, valorizzazione e recupero ambientale		0,00		0,00		0,00		0,00		0,00					0,00
03	Rifiuti		0,00		0,00		0,00		0,00							0,00
04	Servizio idrico integrato						0,00		0,00						0,00	0,00
05	Aree protette, parchi naturali, protezione naturalistica e forestazione		0,00		0,00		0,00		0,00						0,00	0,00
06	Tutela e valorizzazione delle risorse idriche								0,00							0,00
07	Sviluppo sostenibile territorio montano piccoli Comuni								0,00							0,00
09	Politica regionale unitaria per lo sviluppo sostenibile e la tutela del territorio e l'ambiente		223.772,34		15.166,77		0,00								0,00	238.939,11
	TOTALE MISSIONE 9 - Sviluppo sostenibile e tutela del territorio e dell'ambiente		**355.574,66**		**24.209,41**		**0,00**		**0,00**		**0,00**				**0,00**	**379.784,07**
10	***MISSIONE 10 - Trasporti e diritto alla mobilità***															
01	Trasporto ferroviario						0,00		0,00		0,00					0,00
02	Trasporto pubblico locale						0,00		0,00		0,00					0,00
04	Altre modalità di trasporto						0,00									0,00
05	Viabilità e infrastrutture stradali						0,00				0,00					0,00
06	Politica regionale unitaria per i trasporti e il diritto alla mobilità (solo per le Regioni)		0,00		0,00		0,00		0,00							0,00
	TOTALE MISSIONE 10 - Trasporti e diritto alla mobilità		**0,00**		**0,00**		**0,00**		**0,00**		**0,00**					**0,00**
11	***MISSIONE 11 - Soccorso civile***															
01	Sistema di protezione civile		0,00				0,00		0,00						0,00	0,00
02	Interventi a seguito di calamità naturali		0,00		0,00		0,00		0,00		0,00				0,00	0,00
03	Politica regionale unitaria per il soccorso e la protezione civile solo per le Regioni)		0,00		0,00		0,00									0,00
	TOTALE MISSIONE 11 - Soccorso civile		**0,00**		**0,00**		**0,00**		**0,00**		**0,00**				**0,00**	**0,00**
12	***MISSIONE 12 - Diritti sociali, politiche sociali e famiglia***															
01	Interventi per l'infanzia e i minori e per asili nido								0,00							0,00
02	Interventi per la disabilità								0,00							0,00
04	Interventi per soggetti a rischio di esclusione sociale								0,00							0,00
05	Interventi per le famiglie								0,00							0,00
06	Interventi per il diritto alla casa						0,00		0,00							0,00
07	Programmazione e governo della rete dei servizi sociosanitari e sociali						0,00		0,00							0,00
08	Cooperazione e associazionismo						0,00		0,00							0,00
10	Politica regionale unitaria per i diritti sociali e la famiglia (solo per le Regioni)		0,00		0,00		0,00		644.571,40							644.571,40
	TOTALE MISSIONE 12 - Diritti sociali, politiche sociali e famiglia		**0,00**		**0,00**		**0,00**		**644.571,40**							**644.571,40**
13	***MISSIONE 13 - Tutela della salute***															
01	Servizio sanitario regionale - finanziamento ordinario corrente per la garanzia dei LEA		0,00		0,00		0,00		0,00						0,00	0,00
04	Servizio sanitario regionale - ripiano di disavanzi sanitari relativi ad esercizi pregressi								0,00		0,00					0,00
05	Servizio sanitario regionale - investimenti sanitari										0,00					0,00
07	Ulteriori spese in materia sanitaria		0,00		0,00		81.026,11		0,00							81.026,11
08	Politica regionale unitaria per la tutela della salute								0,00							0,00
	TOTALE MISSIONE 13 - Tutela della salute		**0,00**		**0,00**		**81.026,11**		**0,00**		**0,00**				**0,00**	**81.026,11**
14	***MISSIONE 14 - Sviluppo economico e competitività***															
01	Industria, PMI e Artigianato						0,00		0,00							0,00

	MISSIONI E PROGRAMMI \ MACROAGGREGATI	REDDITI DA LAVORO DIPENDEN	Redditi da lavoro dipendente	IMPOSTE E TASSE A CARICO DELL'ENT	Imposte e tasse a carico dell'ente	ACQUISTO DI BENI E SERVIZI	Acquisto di beni e servizi	TRASFERI CORRENT	Trasferime correnti	Trasferime di tributi	Interessi passivi	Altre spese correnti	RIMBORSI E POSTE CORRETT DELLE ENTRATE	ALTRE SPESE CORRENT	Altre spese correnti	TOTALE
		101	101	102	102	103	103	104	104	105	107	109	109	110	110	100
02	Commercio - reti distributive - tutela dei consumatori						0,00		0,00		0,00					0,00
03	Ricerca e innovazione						0,00		0,00							0,00
04	Reti e altri servizi di pubblica utilità								0,00							0,00
05	Politica regionale unitaria per lo sviluppo economico e la competività		0,00		0,00		2.352.825,87									2.352.825,8
	TOTALE MISSIONE 14 - Sviluppo economico e competitività		**0,00**		**0,00**		**2.352.825,87**		**0,00**		**0,00**					**2.352.825,8**
15	***MISSIONE 15 - Politiche per il lavoro e la formazione professionale***															
01	Servizi per lo sviluppo del mercato del lavoro						0,00		0,00							0,00
02	Formazione professionale						0,00		0,00							0,00
03	Sostegno all'occupazione		0,00		0,00		0,00		0,00							0,00
04	Politica regionale unitaria per il lavoro e la formazione professionale (solo per le Regioni)						0,00		0,00							0,00
	TOTALE MISSIONE 15 - Politiche per il lavoro e la formazione professionale		**0,00**		**0,00**		**0,00**		**0,00**							**0,00**
16	***MISSIONE 16 - Agricoltura, politiche agroalimentari e pesca***															
01	Sviluppo del settore agricolo e del sistema agroalimentare		0,00		0,00		0,00		0,00			0,00				0,00
02	Caccia e pesca		0,00		0,00		0,00		0,00			0,00			0,00	0,00
03	Politica regionale unitaria per l'agricoltura, i sistemi agroalimentari, la caccia e la pesca (solo per le Regioni)		390.810,96		26.630,36		160.990,53		0,00							578.431,85
	TOTALE MISSIONE 16 - Agricoltura, politiche agroalimentari e pesca		**390.810,96**		**26.630,36**		**160.990,53**		**0,00**			**0,00**			**0,00**	**578.431,85**
17	***MISSIONE 17 - Energia e diversificazione delle fonti energetiche***															
01	Fonti energetiche		0,00		0,00		0,00									0,00
	TOTALE MISSIONE 17 - Energia e diversificazione delle fonti energetiche		**0,00**		**0,00**		**0,00**									**0,00**
18	***MISSIONE 18 - Relazioni con le altre autonomie territoriali e locali***															
01	Relazioni finanziarie con le altre autonomie territoriali								0,00							0,00
	TOTALE MISSIONE 18 - Relazioni con le altre autonomie territoriali e locali								**0,00**							**0,00**
19	***MISSIONE 19 - Relazioni internazionali***															
01	Relazioni internazionali e Cooperazione allo sviluppo		0,00						0,00							0,00
	TOTALE MISSIONE 19 - Relazioni internazionali		**0,00**						**0,00**							**0,00**
50	***MISSIONE 50 - DEBITO PUBBLICO***															
01	Quota interessi ammortamento mutui e prestiti obbligazionari										0,00					0,00
	TOTALE MISSIONE 50 - DEBITO PUBBLICO										**0,00**					**0,00**
	TOTALE MACROAGGREGATI	**0,00**	**1.209.549,65**	**0,00**	**97.214,41**	**1.586.674,96**	**9.604.480,07**	**0,00**	**3.625.311,00**	**0,00**	**0,00**	**0,00**	**0,00**	**20.095,71**	**46.936,26**	**16.190.262,**

Regione Calabria

RENDICONTO CONSOLIDATO REGIONE CALABRIA E CONSIGLIO REGIONALE

CONTO DEL BILANCIO ANNO 2016

PROSPETTO DELLE SPESE IN CONTO CAPITALE E SPESE PER INCREMENTO DI ATTIVITA' FINANZIARIE - IMPEGNI PER MISSIONI, PROGRAMMI E MACROAGGRECATI

(Art. 11, comma 9, del decreto legislativo 23 giugno 2011, n. 118)

PROSPETTO DELLE SPESE DI BILANCIO PER MISSIONI, PROGRAMMI E MACROAGGREGATI
SPESE IN CONTO CAPITALE E SPESE PER INCREMENTO DI ATTIVITA' FINANZIARIE - IMPEGNI
Esercizio finanziario 2016

	MISSIONI E PROGRAMMI \ MACROAGGREGATI	INVESTIMENTI FISSI LORDI E ACQUISTO DI TERRENI	TOTALE SPESE IN CONTO CAPITALE	Investimenti fissi lordi	Contributi agli investimenti	Altri trasferimenti in conto capitale	Altre spese in conto capitale	TOTALE Spese in conto capitale	Acquisizioni di attività finanziarie	Concessione crediti di breve termine	TOTALE Spese per incremento attività finanziarie
		202	200	202	203	204	205	200	301	302	300
01	***MISSIONE 01 - Servizi istituzionali, generali e di gestione***										
01	Organi istituzionali			10.947,74				10.947,74			
03	Gestione economica, finanziaria, programmazione e provveditorato			38.515,32		1.500.000,00		1.538.515,32			
05	Gestione dei beni demaniali e patrimoniali			24.984,55				24.984,55			
06	Ufficio tecnico			9.378.014,68				9.378.014,68			
08	Statistica e sistemi informativi			1.021.685,58				1.021.685,58			
12	Politica regionale unitaria per i servizi istituzionali, generali e di gestione (solo per le Regioni)			129.619,88				129.619,88			
	TOTALE MISSIONE 1 - Servizi istituzionali, generali e di gestione			**10.603.767,75**		**1.500.000,00**		**12.103.767,75**			
1	***MISSIONE 1 - SERVIZI ISTITUZIONALI, GENERALI E DI GESTIONE***										
03	GESTIONE ECONOMICA, FINANZIARIA, PROGRAMMAZIONE E PROVVEDITORATO	279.533,81	279.533,81								
06	UFFICIO TECNICO	21.951,12	21.951,12								
	TOTALE MISSIONE 1 - SERVIZI ISTITUZIONALI, GENERALI E DI GESTIONE	**301.484,93**	**301.484,93**								
03	***MISSIONE 03 - Ordine pubblico e sicurezza***										
02	Sistema integrato di sicurezza urbana				1.508.629,11			1.508.629,11			
	TOTALE MISSIONE 3 - Ordine pubblico e sicurezza				**1.508.629,11**			**1.508.629,11**			
04	***MISSIONE 04 - Istruzione e diritto allo studio***										
03	Edilizia scolastica				4.855.506,47			4.855.506,47			
04	Istruzione universitaria				0,00			0,00			
06	Servizi ausiliari all'istruzione				7.502.381,28			7.502.381,28			
08	Politica regionale unitaria per l'istruzione e il diritto allo studio (solo per le Regioni)				9.054.405,14			9.054.405,14			
	TOTALE MISSIONE 4 - Istruzione e diritto allo studio				**21.412.292,89**			**21.412.292,89**			
05	***MISSIONE 05 - Tutela e valorizzazione dei beni e attività culturali***										
01	Valorizzazione dei beni di interesse storico.				6.544.276,23			6.544.276,23			
02	Attività culturali e interventi diversi nel settore culturale				135.124,00			135.124,00			
03	Politica regionale unitaria per la tutela dei beni e delle attività culturali				7.586.162,97			7.586.162,97			
	TOTALE MISSIONE 5 - Tutela e valorizzazione dei beni e attività culturali				**14.265.563,20**			**14.265.563,20**			
06	***MISSIONE 06 - Politiche giovanili, sport e tempo libero***										
01	Sport e tempo libero				7.668.716,10			7.668.716,10			
02	Giovani				496.679,46			496.679,46			
	TOTALE MISSIONE 6 - Politiche giovanili, sport e tempo libero				**8.165.395,56**			**8.165.395,56**			
07	***MISSIONE 07 - Turismo***										
01	Sviluppo e valorizzazione del turismo			0,00	12.789.162,02			12.789.162,02			
	TOTALE MISSIONE 7 - Turismo			**0,00**	**12.789.162,02**			**12.789.162,02**			
08	***MISSIONE 08 - Assetto del territorio ed edilizia abitativa***										
01	Urbanistica e assetto del territorio			334.770,39	67.149.426,83			67.484.197,22			
02	Edilizia residenziale pubblica e locale e piani di edilizia economico-popolare			20.779,20	17.415.261,11			17.436.040,31			
03	Politica regionale unitaria per l'assetto del territorio e l'edilizia abitativa				9.320.005,83			9.320.005,83			
	TOTALE MISSIONE 8 - Assetto del territorio ed edilizia abitativa			**355.549,59**	**93.884.693,77**			**94.240.243,36**			
09	***MISSIONE 09 - Sviluppo sostenibile e tutela del territorio e dell'ambiente***										
01	Difesa del suolo			52.847.211,70	65.390.358,38			118.237.570,08			
02	Tutela, valorizzazione e recupero ambientale			1.677,95	1.333.132,46	44.710,96		1.379.521,37			
03	Rifiuti			5.743.672,39	4.847.986,18			10.591.658,57			
04	Servizio idrico integrato			10.693.732,43	14.532.685,32			25.226.417,75		3.500.000,00	3.500.000,00

	MISSIONI E PROGRAMMI \ MACROAGGREGATI	INVESTIMENTI FISSI LORDI E ACQUISTO DI TERRENI	TOTALE SPESE IN CONTO CAPITALE	Investimenti fissi lordi	Contributi agli investimenti	Altri trasferimenti in conto capitale	Altre spese in conto capitale	TOTALE Spese in conto capitale	Acquisizioni di attività finanziarie	Concessione crediti di breve termine	TOTALE Spese per incremento attività finanziarie
		202	200	202	203	204	205	200	301	302	300
05	Aree protette, parchi naturali, protezione naturalistica e forestazione			93.888,38	204.759.600,33			204.853.488,71			
06	Tutela e valorizzazione delle risorse idriche			46.829,64	2.448.861,93			2.495.691,57			
08	Qualità dell'aria e riduzione dell'inquinamento				641.619,56			641.619,56			
09	Politica regionale unitaria per lo sviluppo sostenibile e la tutela del territorio e l'ambiente			0,00	641.357,51			641.357,51			
	TOTALE MISSIONE 9 - Sviluppo sostenibile e tutela del territorio e dell'ambiente			**69.427.012,49**	**294.595.601,67**	**44.710,96**		**364.067.325,12**		**3.500.000,00**	**3.500.000,00**
10	***MISSIONE 10 - Trasporti e diritto alla mobilità***										
01	Trasporto ferroviario				8.699.579,77	3.487.082,30		12.186.662,07			
02	Trasporto pubblico locale				3.391.068,87	41.441.706,19		44.832.775,06			
03	Trasporto per vie d'acqua				0,00			0,00			
04	Altre modalità di trasporto			120.000,00	1.722.029,52	904.000,00		2.746.029,52	457.827,90		457.827,90
05	Viabilità e infrastrutture stradali			1.460.938,35	15.856.781,25			17.317.719,60			
06	Politica regionale unitaria per i trasporti e il diritto alla mobilità (solo per le Regioni)			985.044,51	34.525.132,85			35.510.177,36			
	TOTALE MISSIONE 10 - Trasporti e diritto alla mobilità			**2.565.982,86**	**64.194.592,26**	**45.832.788,49**		**112.593.363,61**	**457.827,90**		**457.827,90**
11	***MISSIONE 11 - Soccorso civile***										
02	Interventi a seguito di calamità naturali			286.288,89	6.287.027,38			6.573.316,27			
03	Politica regionale unitaria per il soccorso e la protezione civile solo per le Regioni)			0,00				0,00			
	TOTALE MISSIONE 11 - Soccorso civile			**286.288,89**	**6.287.027,38**			**6.573.316,27**			
12	***MISSIONE 12 - Diritti sociali, politiche sociali e famiglia***										
01	Interventi per l'infanzia e i minori e per asili nido				1.043.618,29			1.043.618,29			
04	Interventi per soggetti a rischio di esclusione sociale				1.066.267,74			1.066.267,74			
06	Interventi per il diritto alla casa				3.351.343,48			3.351.343,48			
07	Programmazione e governo della rete dei servizi sociosanitari e sociali				73.004,01			73.004,01			
09	Servizio necroscopico e cimiteriale				61.040,00			61.040,00			
10	Politica regionale unitaria per i diritti sociali e la famiglia (solo per le Regioni)				3.169.079,16			3.169.079,16			
	TOTALE MISSIONE 12 - Diritti sociali, politiche sociali e famiglia				**8.764.352,68**			**8.764.352,68**			
13	***MISSIONE 13 - Tutela della salute***										
01	Servizio sanitario regionale - finanziamento ordinario corrente per la garanzia dei LEA				21.008,76			21.008,76			
04	Servizio sanitario regionale - ripiano di disavanzi sanitari relativi ad esercizi pregressi					97.747.000,00		97.747.000,00			
05	Servizio sanitario regionale - investimenti sanitari				49.415.128,20			49.415.128,20			
08	Politica regionale unitaria per la tutela della salute				5.656.391,33			5.656.391,33			
	TOTALE MISSIONE 13 - Tutela della salute				**55.092.528,29**	**97.747.000,00**		**152.839.528,29**			
14	***MISSIONE 14 - Sviluppo economico e competitività***										
01	Industria, PMI e Artigianato				2.440.317,73			2.440.317,73			
03	Ricerca e innovazione			0,00	10.803.856,42			10.803.856,42			
04	Reti e altri servizi di pubblica utilità			11.105,51	60.813.764,90			60.824.870,41			
05	Politica regionale unitaria per lo sviluppo economico e la competività			635.699,80	13.392.858,71			14.028.558,51			
	TOTALE MISSIONE 14 - Sviluppo economico e competitività			**646.805,31**	**87.450.797,76**			**88.097.603,07**			
15	***MISSIONE 15 - Politiche per il lavoro e la formazione professionale***										
02	Formazione professionale				357.349,20			357.349,20			
04	Politica regionale unitaria per il lavoro e la formazione professionale (solo per le Regioni)			23.775,00	0,00			23.775,00			
	TOTALE MISSIONE 15 - Politiche per il lavoro e la formazione professionale			**23.775,00**	**357.349,20**			**381.124,20**			
16	***MISSIONE 16 - Agricoltura, politiche agroalimentari e pesca***										
01	Sviluppo del settore agricolo e del sistema agroalimentare			51.722,59	17.528.061,97	1.414.316,70	29.173,70	19.023.274,96			
02	Caccia e pesca			0,00	15.338,57			15.338,57			
03	Politica regionale unitaria per l'agricoltura, i sistemi agroalimentari, la caccia e la pesca (solo per le Regioni)				18.571.428,56			18.571.428,56			
	TOTALE MISSIONE 16 - Agricoltura, politiche agroalimentari e pesca			**51.722,59**	**36.114.829,10**	**1.414.316,70**	**29.173,70**	**37.610.042,09**			
17	***MISSIONE 17 - Energia e diversificazione delle fonti energetiche***										

	MISSIONI E PROGRAMMI \ MACROAGGREGATI	INVESTIMENTI FISSI LORDI E ACQUISTO DI TERRENI	TOTALE SPESE IN CONTO CAPITALE	Investimenti fissi lordi	Contributi agli investimenti	Altri trasferimenti in conto capitale	Altre spese in conto capitale	TOTALE Spese in conto capitale	Acquisizioni di attività finanziarie	Concessione crediti di breve termine	TOTALE Spese per incremento attività finanziarie
		202	**200**	**202**	**203**	**204**	**205**	**200**	**301**	**302**	**300**
01	Fonti energetiche				25.322.490,20			25.322.490,20			
	TOTALE MISSIONE 17 - Energia e diversificazione delle fonti energetiche				**25.322.490,20**			**25.322.490,20**			
18	***MISSIONE 18 - Relazioni con le altre autonomie territoriali e locali***										
01	Relazioni finanziarie con le altre autonomie territoriali				20.561.925,09			20.561.925,09			
	TOTALE MISSIONE 18 - Relazioni con le altre autonomie territoriali e locali				**20.561.925,09**			**20.561.925,09**			
	TOTALE MACROAGGREGATI	**301.484,93**	**301.484,93**	**83.960.904,48**	**750.767.230,18**	**146.538.816,15**	**29.173,70**	**981.296.124,51**	**457.827,90**	**3.500.000,00**	**3.957.827,90**

PROSPETTO DELLE SPESE DI BILANCIO PER MISSIONI, PROGRAMMI E MACROAGGREGATI
SPESE IN CONTO CAPITALE E SPESE PER INCREMENTO DI ATTIVITA' FINANZIARIE - IMPEGNI
Esercizio finanziario 2017

	MISSIONI E PROGRAMMI \ MACROAGGREGATI	INVESTIMENTI FISSI LORDI E ACQUISTO DI TERRENI	TOTALE SPESE IN CONTO CAPITALE	Investimenti fissi lordi	Contributi agli investimenti	Altri trasferimenti in conto capitale	Altre spese in conto capitale	TOTALE Spese in conto capitale	Acquisizioni di attività finanziarie	Concessione crediti di breve termine	TOTALE Spese per incremento attività finanziarie
		202	200	202	203	204	205	200	301	302	300
01	***MISSIONE 01 - Servizi istituzionali, generali e di gestione***										
01	Organi istituzionali			1.214,48				1.214,48			
03	Gestione economica, finanziaria, programmazione e provveditorato			0,00		0,00		0,00			
05	Gestione dei beni demaniali e patrimoniali			578.113,37				578.113,37			
06	Ufficio tecnico			0,00				0,00			
08	Statistica e sistemi informativi			253.402,57				253.402,57			
12	Politica regionale unitaria per i servizi istituzionali, generali e di gestione (solo per le Regioni)			226.699,21				226.699,21			
	TOTALE MISSIONE 1 - Servizi istituzionali, generali e di gestione			**1.059.429,63**		**0,00**		**1.059.429,63**			
1	***MISSIONE 1 - SERVIZI ISTITUZIONALI, GENERALI E DI GESTIONE***										
03	GESTIONE ECONOMICA, FINANZIARIA, PROGRAMMAZIONE E PROVVEDITORATO	112.432,49	112.432,49								
06	UFFICIO TECNICO	249.276,23	249.276,23								
	TOTALE MISSIONE 1 - SERVIZI ISTITUZIONALI, GENERALI E DI GESTIONE	**361.708,72**	**361.708,72**								
03	***MISSIONE 03 - Ordine pubblico e sicurezza***										
02	Sistema integrato di sicurezza urbana				22.382.849,64			22.382.849,64			
	TOTALE MISSIONE 3 - Ordine pubblico e sicurezza				**22.382.849,64**			**22.382.849,64**			
04	***MISSIONE 04 - Istruzione e diritto allo studio***										
03	Edilizia scolastica				7.753.688,28			7.753.688,28			
04	Istruzione universitaria				39.780.364,75			39.780.364,75			
06	Servizi ausiliari all'istruzione				0,00			0,00			
08	Politica regionale unitaria per l'istruzione e il diritto allo studio (solo per le Regioni)				11.926.076,15			11.926.076,15			
	TOTALE MISSIONE 4 - Istruzione e diritto allo studio				**59.460.129,18**			**59.460.129,18**			
05	***MISSIONE 05 - Tutela e valorizzazione dei beni e attività culturali***										
01	Valorizzazione dei beni di interesse storico.				31.776,95			31.776,95			
02	Attività culturali e interventi diversi nel settore culturale				0,00			0,00			
03	Politica regionale unitaria per la tutela dei beni e delle attività culturali				2.632.246,16			2.632.246,16			
	TOTALE MISSIONE 5 - Tutela e valorizzazione dei beni e attività culturali				**2.664.023,11**			**2.664.023,11**			
06	***MISSIONE 06 - Politiche giovanili, sport e tempo libero***										
01	Sport e tempo libero				0,00			0,00			
02	Giovani				2.262.550,74			2.262.550,74			
	TOTALE MISSIONE 6 - Politiche giovanili, sport e tempo libero				**2.262.550,74**			**2.262.550,74**			
07	***MISSIONE 07 - Turismo***										
01	Sviluppo e valorizzazione del turismo			199.360,00	32.739.761,26			32.939.121,26			
	TOTALE MISSIONE 7 - Turismo			**199.360,00**	**32.739.761,26**			**32.939.121,26**			
08	***MISSIONE 08 - Assetto del territorio ed edilizia abitativa***										
01	Urbanistica e assetto del territorio			0,00	26.719.513,66			26.719.513,66			
02	Edilizia residenziale pubblica e locale e piani di edilizia economico-popolare			17.284,80	65.196.680,59			65.213.965,39			
03	Politica regionale unitaria per l'assetto del territorio e l'edilizia abitativa				10.662.187,91			10.662.187,91			
	TOTALE MISSIONE 8 - Assetto del territorio ed edilizia abitativa			**17.284,80**	**102.578.382,16**			**102.595.666,96**			
09	***MISSIONE 09 - Sviluppo sostenibile e tutela del territorio e dell'ambiente***										
01	Difesa del suolo			175.828.229,79	80.573.977,74			256.402.207,53			
02	Tutela, valorizzazione e recupero ambientale			392.850,29	2.094.624,26	0,00		2.487.474,55			
03	Rifiuti			7.705.580,61	20.865.697,88			28.571.278,49			
04	Servizio idrico integrato			16.561,26	51.070.429,05			51.086.990,31		0,00	0,00

	MISSIONI E PROGRAMMI \ MACROAGGREGATI	INVESTIMENTI FISSI LORDI E ACQUISTO DI TERRENI	TOTALE SPESE IN CONTO CAPITALE	Investimenti fissi lordi	Contributi agli investimenti	Altri trasferimenti in conto capitale	Altre spese in conto capitale	TOTALE Spese in conto capitale	Acquisizioni di attività finanziarie	Concessione crediti di breve termine	TOTALE Spese per incremento attività finanziarie
		202	200	202	203	204	205	200	301	302	300
05	Aree protette, parchi naturali, protezione naturalistica e forestazione			221.269,45	129.051,64			350.321,09			
06	Tutela e valorizzazione delle risorse idriche			0,00	1.367.534,66			1.367.534,66			
08	Qualità dell'aria e riduzione dell'inquinamento				0,00			0,00			
09	Politica regionale unitaria per lo sviluppo sostenibile e la tutela del territorio e l'ambiente			65.628.419,95	23.846.849,25			89.475.269,20			
	TOTALE MISSIONE 9 - Sviluppo sostenibile e tutela del territorio e dell'ambiente			**249.792.911,35**	**179.948.164,48**	**0,00**		**429.741.075,83**		**0,00**	**0,00**
10	***MISSIONE 10 - Trasporti e diritto alla mobilità***										
01	Trasporto ferroviario				4.990.250,00	0,00		4.990.250,00			
02	Trasporto pubblico locale				3.254.825,36	3.148.146,50		6.402.971,86			
03	Trasporto per vie d'acqua				130.000,00			130.000,00			
04	Altre modalità di trasporto			0,00	6.707.835,55	0,00		6.707.835,55	0,00		0,00
05	Viabilità e infrastrutture stradali			12.143.088,45	62.013.939,62			74.157.028,07			
06	Politica regionale unitaria per i trasporti e il diritto alla mobilità (solo per le Regioni)			42.674.987,76	108.669.039,97			151.344.027,73			
	TOTALE MISSIONE 10 - Trasporti e diritto alla mobilità			**54.818.076,21**	**185.765.890,50**	**3.148.146,50**		**243.732.113,21**	**0,00**		**0,00**
11	***MISSIONE 11 - Soccorso civile***										
02	Interventi a seguito di calamità naturali			3.939.817,03	19.741.639,82			23.681.456,85			
03	Politica regionale unitaria per il soccorso e la protezione civile solo per le Regioni)			2.295.299,04				2.295.299,04			
	TOTALE MISSIONE 11 - Soccorso civile			**6.235.116,07**	**19.741.639,82**			**25.976.755,89**			
12	***MISSIONE 12 - Diritti sociali, politiche sociali e famiglia***										
01	Interventi per l'infanzia e i minori e per asili nido				0,00			0,00			
04	Interventi per soggetti a rischio di esclusione sociale				0,00			0,00			
06	Interventi per il diritto alla casa				1.893.114,59			1.893.114,59			
07	Programmazione e governo della rete dei servizi sociosanitari e sociali				0,00			0,00			
09	Servizio necroscopico e cimiteriale				0,00			0,00			
10	Politica regionale unitaria per i diritti sociali e la famiglia (solo per le Regioni)				17.557.532,08			17.557.532,08			
	TOTALE MISSIONE 12 - Diritti sociali, politiche sociali e famiglia				**19.450.646,67**			**19.450.646,67**			
13	***MISSIONE 13 - Tutela della salute***										
01	Servizio sanitario regionale - finanziamento ordinario corrente per la garanzia dei LEA				0,00			0,00			
04	Servizio sanitario regionale - ripiano di disavanzi sanitari relativi ad esercizi pregressi					0,00		0,00			
05	Servizio sanitario regionale - investimenti sanitari				0,00			0,00			
08	Politica regionale unitaria per la tutela della salute				0,00			0,00			
	TOTALE MISSIONE 13 - Tutela della salute				**0,00**	**0,00**		**0,00**			
14	***MISSIONE 14 - Sviluppo economico e competitività***										
01	Industria, PMI e Artigianato				1.922.250,12			1.922.250,12			
03	Ricerca e innovazione			48.569,79	16.984.421,81			17.032.991,60			
04	Reti e altri servizi di pubblica utilità			0,00	534.000,00			534.000,00			
05	Politica regionale unitaria per lo sviluppo economico e la competività			3.698.993,73	16.879.487,09			20.578.480,82			
	TOTALE MISSIONE 14 - Sviluppo economico e competitività			**3.747.563,52**	**36.320.159,02**			**40.067.722,54**			
15	***MISSIONE 15 - Politiche per il lavoro e la formazione professionale***										
02	Formazione professionale				1.275.772,72			1.275.772,72			
04	Politica regionale unitaria per il lavoro e la formazione professionale (solo per le Regioni)			0,00	4.445.000,00			4.445.000,00			
	TOTALE MISSIONE 15 - Politiche per il lavoro e la formazione professionale			**0,00**	**5.720.772,72**			**5.720.772,72**			
16	***MISSIONE 16 - Agricoltura, politiche agroalimentari e pesca***										
01	Sviluppo del settore agricolo e del sistema agroalimentare			191.326,91	10.144.478,18	39.354,69	0,00	10.375.159,78			
02	Caccia e pesca			7.262,73	257.776,26			265.038,99			
03	Politica regionale unitaria per l'agricoltura, i sistemi agroalimentari, la caccia e la pesca (solo per le Regioni)				7.125.348,44			7.125.348,44			
	TOTALE MISSIONE 16 - Agricoltura, politiche agroalimentari e pesca			**198.589,64**	**17.527.602,88**	**39.354,69**	**0,00**	**17.765.547,21**			
17	***MISSIONE 17 - Energia e diversificazione delle fonti energetiche***										

	MISSIONI E PROGRAMMI \ MACROAGGREGATI	INVESTIMENTI FISSI LORDI E ACQUISTO DI TERRENI	TOTALE SPESE IN CONTO CAPITALE	Investimenti fissi lordi	Contributi agli investimenti	Altri trasferimenti in conto capitale	Altre spese in conto capitale	TOTALE Spese in conto capitale	Acquisizioni di attività finanziarie	Concessione crediti di breve termine	TOTALE Spese per incremento attività finanziarie
		202	**200**	**202**	**203**	**204**	**205**	**200**	**301**	**302**	**300**
01	Fonti energetiche				7.649.585,95			7.649.585,95			
	TOTALE MISSIONE 17 - Energia e diversificazione delle fonti energetiche				**7.649.585,95**			**7.649.585,95**			
18	***MISSIONE 18 - Relazioni con le altre autonomie territoriali e locali***										
01	Relazioni finanziarie con le altre autonomie territoriali				332.023,80			332.023,80			
	TOTALE MISSIONE 18 - Relazioni con le altre autonomie territoriali e locali				**332.023,80**			**332.023,80**			
	TOTALE MACROAGGREGATI	**361.708,72**	**361.708,72**	**316.068.331,22**	**694.544.181,93**	**3.187.501,19**	**0,00**	**1.013.800.014,34**	**0,00**	**0,00**	**0,00**

PROSPETTO DELLE SPESE DI BILANCIO PER MISSIONI, PROGRAMMI E MACROAGGREGATI
SPESE IN CONTO CAPITALE E SPESE PER INCREMENTO DI ATTIVITA' FINANZIARIE - IMPEGNI
Esercizio finanziario 2018

	MISSIONI E PROGRAMMI \ MACROAGGREGATI	INVESTIMENTI FISSI LORDI E ACQUISTO DI TERRENI	TOTALE SPESE IN CONTO CAPITALE	Investimenti fissi lordi	Contributi agli investimenti	Altri trasferimenti in conto capitale	Altre spese in conto capitale	TOTALE Spese in conto capitale	Acquisizioni di attività finanziarie	Concessione crediti di breve termine	TOTALE Spese per incremento attività finanziarie
		202	200	202	203	204	205	200	301	302	300
01	***MISSIONE 01 - Servizi istituzionali, generali e di gestione***										
01	Organi istituzionali			0,00				0,00			
03	Gestione economica, finanziaria, programmazione e provveditorato			0,00		0,00		0,00			
05	Gestione dei beni demaniali e patrimoniali			0,00				0,00			
06	Ufficio tecnico			0,00				0,00			
08	Statistica e sistemi informativi			0,00				0,00			
12	Politica regionale unitaria per i servizi istituzionali, generali e di gestione (solo per le Regioni)			0,00				0,00			
	TOTALE MISSIONE 1 - Servizi istituzionali, generali e di gestione			**0,00**		**0,00**		**0,00**			
1	***MISSIONE 1 - SERVIZI ISTITUZIONALI, GENERALI E DI GESTIONE***										
03	GESTIONE ECONOMICA, FINANZIARIA, PROGRAMMAZIONE E PROVVEDITORATO	0,00	0,00								
06	UFFICIO TECNICO	0,00	0,00								
	TOTALE MISSIONE 1 - SERVIZI ISTITUZIONALI, GENERALI E DI GESTIONE	**0,00**	**0,00**								
03	***MISSIONE 03 - Ordine pubblico e sicurezza***										
02	Sistema integrato di sicurezza urbana				0,00			0,00			
	TOTALE MISSIONE 3 - Ordine pubblico e sicurezza				**0,00**			**0,00**			
04	***MISSIONE 04 - Istruzione e diritto allo studio***										
03	Edilizia scolastica				0,00			0,00			
04	Istruzione universitaria				0,00			0,00			
06	Servizi ausiliari all'istruzione				0,00			0,00			
08	Politica regionale unitaria per l'istruzione e il diritto allo studio (solo per le Regioni)				8.062.616,08			8.062.616,08			
	TOTALE MISSIONE 4 - Istruzione e diritto allo studio				**8.062.616,08**			**8.062.616,08**			
05	***MISSIONE 05 - Tutela e valorizzazione dei beni e attività culturali***										
01	Valorizzazione dei beni di interesse storico.				0,00			0,00			
02	Attività culturali e interventi diversi nel settore culturale				0,00			0,00			
03	Politica regionale unitaria per la tutela dei beni e delle attività culturali				0,00			0,00			
	TOTALE MISSIONE 5 - Tutela e valorizzazione dei beni e attività culturali				**0,00**			**0,00**			
06	***MISSIONE 06 - Politiche giovanili, sport e tempo libero***										
01	Sport e tempo libero				0,00			0,00			
02	Giovani				0,00			0,00			
	TOTALE MISSIONE 6 - Politiche giovanili, sport e tempo libero				**0,00**			**0,00**			
07	***MISSIONE 07 - Turismo***										
01	Sviluppo e valorizzazione del turismo			0,00	0,00			0,00			
	TOTALE MISSIONE 7 - Turismo			**0,00**	**0,00**			**0,00**			
08	***MISSIONE 08 - Assetto del territorio ed edilizia abitativa***										
01	Urbanistica e assetto del territorio			0,00	0,00			0,00			
02	Edilizia residenziale pubblica e locale e piani di edilizia economico-popolare			0,00	26.384.659,54			26.384.659,54			
03	Politica regionale unitaria per l'assetto del territorio e l'edilizia abitativa				0,00			0,00			
	TOTALE MISSIONE 8 - Assetto del territorio ed edilizia abitativa			**0,00**	**26.384.659,54**			**26.384.659,54**			
09	***MISSIONE 09 - Sviluppo sostenibile e tutela del territorio e dell'ambiente***										
01	Difesa del suolo			0,00	19.006.679,84			19.006.679,84			
02	Tutela, valorizzazione e recupero ambientale			0,00	0,00	0,00		0,00			
03	Rifiuti			0,00	0,00			0,00			
04	Servizio idrico integrato			0,00	0,00			0,00		0,00	0,00

	MISSIONI E PROGRAMMI \ MACROAGGREGATI	INVESTIMENTI FISSI LORDI E ACQUISTO DI TERRENI	TOTALE SPESE IN CONTO CAPITALE	Investimenti fissi lordi	Contributi agli investimenti	Altri trasferimenti in conto capitale	Altre spese in conto capitale	TOTALE Spese in conto capitale	Acquisizioni di attività finanziarie	Concessione crediti di breve termine	TOTALE Spese per incremento attività finanziarie
		202	200	202	203	204	205	200	301	302	300
05	Aree protette, parchi naturali, protezione naturalistica e forestazione			0,00	0,00			0,00			
06	Tutela e valorizzazione delle risorse idriche			0,00	0,00			0,00			
08	Qualità dell'aria e riduzione dell'inquinamento				0,00			0,00			
09	Politica regionale unitaria per lo sviluppo sostenibile e la tutela del territorio e l'ambiente			42.172.510,24	6.598.667,73			48.771.177,97			
	TOTALE MISSIONE 9 - Sviluppo sostenibile e tutela del territorio e dell'ambiente			**42.172.510,24**	**25.605.347,57**	**0,00**		**67.777.857,81**		**0,00**	**0,00**
10	***MISSIONE 10 - Trasporti e diritto alla mobilità***										
01	Trasporto ferroviario				0,00	0,00		0,00			
02	Trasporto pubblico locale				0,00	0,00		0,00			
03	Trasporto per vie d'acqua				0,00			0,00			
04	Altre modalità di trasporto			0,00	0,00	0,00		0,00	0,00		0,00
05	Viabilità e infrastrutture stradali			4.722.457,22	17.319.968,60			22.042.425,82			
06	Politica regionale unitaria per i trasporti e il diritto alla mobilità (solo per le Regioni)			0,00	9.757.131,90			9.757.131,90			
	TOTALE MISSIONE 10 - Trasporti e diritto alla mobilità			**4.722.457,22**	**27.077.100,50**	**0,00**		**31.799.557,72**	**0,00**		**0,00**
11	***MISSIONE 11 - Soccorso civile***										
02	Interventi a seguito di calamità naturali			0,00	0,00			0,00			
03	Politica regionale unitaria per il soccorso e la protezione civile solo per le Regioni)			0,00				0,00			
	TOTALE MISSIONE 11 - Soccorso civile			**0,00**	**0,00**			**0,00**			
12	***MISSIONE 12 - Diritti sociali, politiche sociali e famiglia***										
01	Interventi per l'infanzia e i minori e per asili nido				0,00			0,00			
04	Interventi per soggetti a rischio di esclusione sociale				0,00			0,00			
06	Interventi per il diritto alla casa				250.000,00			250.000,00			
07	Programmazione e governo della rete dei servizi sociosanitari e sociali				0,00			0,00			
09	Servizio necroscopico e cimiteriale				0,00			0,00			
10	Politica regionale unitaria per i diritti sociali e la famiglia (solo per le Regioni)				8.628.038,82			8.628.038,82			
	TOTALE MISSIONE 12 - Diritti sociali, politiche sociali e famiglia				**8.878.038,82**			**8.878.038,82**			
13	***MISSIONE 13 - Tutela della salute***										
01	Servizio sanitario regionale - finanziamento ordinario corrente per la garanzia dei LEA				0,00			0,00			
04	Servizio sanitario regionale - ripiano di disavanzi sanitari relativi ad esercizi pregressi					0,00		0,00			
05	Servizio sanitario regionale - investimenti sanitari				0,00			0,00			
08	Politica regionale unitaria per la tutela della salute				0,00			0,00			
	TOTALE MISSIONE 13 - Tutela della salute				**0,00**	**0,00**		**0,00**			
14	***MISSIONE 14 - Sviluppo economico e competitività***										
01	Industria, PMI e Artigianato				0,00			0,00			
03	Ricerca e innovazione			0,00	0,00			0,00			
04	Reti e altri servizi di pubblica utilità			0,00	0,00			0,00			
05	Politica regionale unitaria per lo sviluppo economico e la competività			1.631.711,38	14.745.387,08			16.377.098,46			
	TOTALE MISSIONE 14 - Sviluppo economico e competitività			**1.631.711,38**	**14.745.387,08**			**16.377.098,46**			
15	***MISSIONE 15 - Politiche per il lavoro e la formazione professionale***										
02	Formazione professionale				0,00			0,00			
04	Politica regionale unitaria per il lavoro e la formazione professionale (solo per le Regioni)			0,00	0,00			0,00			
	TOTALE MISSIONE 15 - Politiche per il lavoro e la formazione professionale			**0,00**	**0,00**			**0,00**			
16	***MISSIONE 16 - Agricoltura, politiche agroalimentari e pesca***										
01	Sviluppo del settore agricolo e del sistema agroalimentare			0,00	0,00	0,00	0,00	0,00			
02	Caccia e pesca			0,00	0,00			0,00			
03	Politica regionale unitaria per l'agricoltura, i sistemi agroalimentari, la caccia e la pesca (solo per le Regioni)				3.998.948,03			3.998.948,03			
	TOTALE MISSIONE 16 - Agricoltura, politiche agroalimentari e pesca			**0,00**	**3.998.948,03**	**0,00**	**0,00**	**3.998.948,03**			
17	***MISSIONE 17 - Energia e diversificazione delle fonti energetiche***										

	MISSIONI E PROGRAMMI \ MACROAGGREGATI	INVESTIMENTI FISSI LORDI E ACQUISTO DI TERRENI	TOTALE SPESE IN CONTO CAPITALE	Investimenti fissi lordi	Contributi agli investimenti	Altri trasferimenti in conto capitale	Altre spese in conto capitale	TOTALE Spese in conto capitale	Acquisizioni di attività finanziarie	Concessione crediti di breve termine	TOTALE Spese per incremento attività finanziarie
		202	**200**	**202**	**203**	**204**	**205**	**200**	**301**	**302**	**300**
01	Fonti energetiche				4.375.589,24			4.375.589,24			
	TOTALE MISSIONE 17 - Energia e diversificazione delle fonti energetiche				**4.375.589,24**			**4.375.589,24**			
18	***MISSIONE 18 - Relazioni con le altre autonomie territoriali e locali***										
01	Relazioni finanziarie con le altre autonomie territoriali				0,00			0,00			
	TOTALE MISSIONE 18 - Relazioni con le altre autonomie territoriali e locali				**0,00**			**0,00**			
	TOTALE MACROAGGREGATI	**0,00**	**0,00**	**48.526.678,84**	**119.127.686,86**	**0,00**	**0,00**	**167.654.365,70**	**0,00**	**0,00**	**0,00**

Regione Calabria

RENDICONTO CONSOLIDATO REGIONE CALABRIA E CONSIGLIO REGIONALE

CONTO DEL BILANCIO ANNO 2016

PROSPETTO DELLE SPESE PER RIMBORSI PRESTITI - IMPEGNI - PER MISSIONI, PROGRAMMI E MACROAGGRECATI

(Art. 11, comma 9, del decreto legislativo 23 giugno 2011, n. 118)

PROSPETTO DELLE SPESE DI BILANCIO PER MISSIONI, PROGRAMMI E MACROAGGREGATI
SPESE PER RIMBORSO DI PRESTITI - IMPEGNI
Esercizio finanziario 2016

	MISSIONI E PROGRAMMI \ MACROAGGREGATI	Rimborso mutui e altri finanziamenti a medio lungo termine	TOTALE
		403	400
04	***MISSIONE 04 - Istruzione e diritto allo studio***		
03	Edilizia scolastica	3.018.821,37	3.018.821,37
	TOTALE MISSIONE 4 - Istruzione e diritto allo studio	**3.018.821,37**	**3.018.821,37**
05	***MISSIONE 05 - Tutela e valorizzazione dei beni e attività culturali***		
02	Attività culturali e interventi diversi nel settore culturale	1.412.442,81	1.412.442,81
	TOTALE MISSIONE 5 - Tutela e valorizzazione dei beni e attività culturali	**1.412.442,81**	**1.412.442,81**
09	***MISSIONE 09 - Sviluppo sostenibile e tutela del territorio e dell'ambiente***		
01	Difesa del suolo	65.971,43	65.971,43
02	Tutela, valorizzazione e recupero ambientale	330.886,87	330.886,87
	TOTALE MISSIONE 9 - Sviluppo sostenibile e tutela del territorio e dell'ambiente	**396.858,30**	**396.858,30**
10	***MISSIONE 10 - Trasporti e diritto alla mobilità***		
01	Trasporto ferroviario	914.228,57	914.228,57
02	Trasporto pubblico locale	6.259.245,46	6.259.245,46
05	Viabilità e infrastrutture stradali	516.373,32	516.373,32
	TOTALE MISSIONE 10 - Trasporti e diritto alla mobilità	**7.689.847,35**	**7.689.847,35**
11	***MISSIONE 11 - Soccorso civile***		
02	Interventi a seguito di calamità naturali	21.816.333,75	21.816.333,75
	TOTALE MISSIONE 11 - Soccorso civile	**21.816.333,75**	**21.816.333,75**
13	***MISSIONE 13 - Tutela della salute***		
04	Servizio sanitario regionale - ripiano di disavanzi sanitari relativi ad esercizi pregressi	9.749.737,89	9.749.737,89
	TOTALE MISSIONE 13 - Tutela della salute	**9.749.737,89**	**9.749.737,89**
14	***MISSIONE 14 - Sviluppo economico e competitività***		
02	Commercio - reti distributive - tutela dei consumatori	505.728,82	505.728,82
	TOTALE MISSIONE 14 - Sviluppo economico e competitività	**505.728,82**	**505.728,82**
50	***MISSIONE 50 - DEBITO PUBBLICO***		
02	Quota capitale ammortamento mutui e prestiti obbligazionari	22.523.896,21	22.523.896,21
	TOTALE MISSIONE 50 - DEBITO PUBBLICO	**22.523.896,21**	**22.523.896,21**
	TOTALE MACROAGGREGATI	**67.113.666,50**	**67.113.666,50**

(1) Gli stanziamenti di spesa riguardanti il macroaggregato "Fondi per rimborso prestiti" non possono essere impegnati e pagati.

PROSPETTO DELLE SPESE DI BILANCIO PER MISSIONI, PROGRAMMI E MACROAGGREGATI
SPESE PER RIMBORSO DI PRESTITI - IMPEGNI
Esercizio finanziario 2017

	MISSIONI E PROGRAMMI \ MACROAGGREGATI	Rimborso mutui e altri finanziamenti a medio lungo termine	TOTALE
		403	400
04	***MISSIONE 04 - Istruzione e diritto allo studio***		
03	Edilizia scolastica	0,00	0,00
	TOTALE MISSIONE 4 - Istruzione e diritto allo studio	**0,00**	**0,00**
05	***MISSIONE 05 - Tutela e valorizzazione dei beni e attività culturali***		
02	Attività culturali e interventi diversi nel settore culturale	0,00	0,00
	TOTALE MISSIONE 5 - Tutela e valorizzazione dei beni e attività culturali	**0,00**	**0,00**
09	***MISSIONE 09 - Sviluppo sostenibile e tutela del territorio e dell'ambiente***		
01	Difesa del suolo	0,00	0,00
02	Tutela, valorizzazione e recupero ambientale	0,00	0,00
	TOTALE MISSIONE 9 - Sviluppo sostenibile e tutela del territorio e dell'ambiente	**0,00**	**0,00**
10	***MISSIONE 10 - Trasporti e diritto alla mobilità***		
01	Trasporto ferroviario	0,00	0,00
02	Trasporto pubblico locale	0,00	0,00
05	Viabilità e infrastrutture stradali	0,00	0,00
	TOTALE MISSIONE 10 - Trasporti e diritto alla mobilità	**0,00**	**0,00**
11	***MISSIONE 11 - Soccorso civile***		
02	Interventi a seguito di calamità naturali	0,00	0,00
	TOTALE MISSIONE 11 - Soccorso civile	**0,00**	**0,00**
13	***MISSIONE 13 - Tutela della salute***		
04	Servizio sanitario regionale - ripiano di disavanzi sanitari relativi ad esercizi pregressi	0,00	0,00
	TOTALE MISSIONE 13 - Tutela della salute	**0,00**	**0,00**
14	***MISSIONE 14 - Sviluppo economico e competitività***		
02	Commercio - reti distributive - tutela dei consumatori	0,00	0,00
	TOTALE MISSIONE 14 - Sviluppo economico e competitività	**0,00**	**0,00**
50	***MISSIONE 50 - DEBITO PUBBLICO***		
02	Quota capitale ammortamento mutui e prestiti obbligazionari	0,00	0,00
	TOTALE MISSIONE 50 - DEBITO PUBBLICO	**0,00**	**0,00**
	TOTALE MACROAGGREGATI	**0,00**	**0,00**

(1) Gli stanziamenti di spesa riguardanti il macroaggregato "Fondi per rimborso prestiti" non possono essere impegnati e pagati.

PROSPETTO DELLE SPESE DI BILANCIO PER MISSIONI, PROGRAMMI E MACROAGGREGATI
SPESE PER RIMBORSO DI PRESTITI - IMPEGNI
Esercizio finanziario 2018

	MISSIONI E PROGRAMMI \ MACROAGGREGATI	Rimborso mutui e altri finanziamenti a medio lungo termine	TOTALE
		403	400
04	***MISSIONE 04 - Istruzione e diritto allo studio***		
03	Edilizia scolastica	0,00	0,00
	TOTALE MISSIONE 4 - Istruzione e diritto allo studio	**0,00**	**0,00**
05	***MISSIONE 05 - Tutela e valorizzazione dei beni e attività culturali***		
02	Attività culturali e interventi diversi nel settore culturale	0,00	0,00
	TOTALE MISSIONE 5 - Tutela e valorizzazione dei beni e attività culturali	**0,00**	**0,00**
09	***MISSIONE 09 - Sviluppo sostenibile e tutela del territorio e dell'ambiente***		
01	Difesa del suolo	0,00	0,00
02	Tutela, valorizzazione e recupero ambientale	0,00	0,00
	TOTALE MISSIONE 9 - Sviluppo sostenibile e tutela del territorio e dell'ambiente	**0,00**	**0,00**
10	***MISSIONE 10 - Trasporti e diritto alla mobilità***		
01	Trasporto ferroviario	0,00	0,00
02	Trasporto pubblico locale	0,00	0,00
05	Viabilità e infrastrutture stradali	0,00	0,00
	TOTALE MISSIONE 10 - Trasporti e diritto alla mobilità	**0,00**	**0,00**
11	***MISSIONE 11 - Soccorso civile***		
02	Interventi a seguito di calamità naturali	0,00	0,00
	TOTALE MISSIONE 11 - Soccorso civile	**0,00**	**0,00**
13	***MISSIONE 13 - Tutela della salute***		
04	Servizio sanitario regionale - ripiano di disavanzi sanitari relativi ad esercizi pregressi	0,00	0,00
	TOTALE MISSIONE 13 - Tutela della salute	**0,00**	**0,00**
14	***MISSIONE 14 - Sviluppo economico e competitività***		
02	Commercio - reti distributive - tutela dei consumatori	0,00	0,00
	TOTALE MISSIONE 14 - Sviluppo economico e competitività	**0,00**	**0,00**
50	***MISSIONE 50 - DEBITO PUBBLICO***		
02	Quota capitale ammortamento mutui e prestiti obbligazionari	0,00	0,00
	TOTALE MISSIONE 50 - DEBITO PUBBLICO	**0,00**	**0,00**
	TOTALE MACROAGGREGATI	**0,00**	**0,00**

(1) Gli stanziamenti di spesa riguardanti il macroaggregato "Fondi per rimborso prestiti" non possono essere impegnati e pagati.

Regione Calabria

RENDICONTO CONSOLIDATO REGIONE CALABRIA E CONSIGLIO REGIONALE

CONTO DEL BILANCIO ANNO 2016

PROSPETTO DELLE SPESE PER SERVIZI PER CONTO TERZI E PARTITE DI GIRO - IMPEGNI - PER MISSIONI, PROGRAMMI E MACROAGGRECATI

(Art. 11, comma 9, del decreto legislativo 23 giugno 2011, n. 118)

PROSPETTO DELLE SPESE DI BILANCIO PER MISSIONI, PROGRAMMI E MACROAGGREGATI
SPESE PER SERVIZI PER CONTO TERZI E PARTITE DI GIRO - IMPEGNI
Esercizio finanziario 2016

	MISSIONI E PROGRAMMI \ MACROAGGREGATI	USCITE PER PARTITE DI GIRO	Uscite per partite di giro	USCITE PER CONTO TERZI	Uscite per conto terzi	TOTALE
		701	701	702	702	700
99	***MISSIONE 99 - SERVIZI PER CONTO TERZI***					
01	SERVIZI PER CONTO TERZI - PARTITE DI GIRO	10.495.389,19		1.165.794,54		11.661.183,73
01	Servizi per conto terzi - Partite di giro		388.819.559,11		56.077.607,39	444.897.166,50
02	Anticipazioni per il finanziamento del sistema sanitario nazionale		542.092.252,57			542.092.252,57
	TOTALE MISSIONE 99 - SERVIZI PER CONTO TERZI	**10.495.389,19**	**930.911.811,68**	**1.165.794,54**	**56.077.607,39**	**998.650.602,80**
	TOTALE MACROAGGREGATI	**10.495.389,19**	**930.911.811,68**	**1.165.794,54**	**56.077.607,39**	**998.650.602,80**

PROSPETTO DELLE SPESE DI BILANCIO PER MISSIONI, PROGRAMMI E MACROAGGREGATI
SPESE PER SERVIZI PER CONTO TERZI E PARTITE DI GIRO - IMPEGNI
Esercizio finanziario 2017

	MISSIONI E PROGRAMMI \ MACROAGGREGATI	USCITE PER PARTITE DI GIRO	Uscite per partite di giro	USCITE PER CONTO TERZI	Uscite per conto terzi	TOTALE
		701	701	702	702	700
99	***MISSIONE 99 - SERVIZI PER CONTO TERZI***					
01	SERVIZI PER CONTO TERZI - PARTITE DI GIRO	167.016,39		0,00		167.016,39
01	Servizi per conto terzi - Partite di giro		0,00		0,00	0,00
02	Anticipazioni per il finanziamento del sistema sanitario nazionale		0,00			0,00
	TOTALE MISSIONE 99 - SERVIZI PER CONTO TERZI	**167.016,39**	**0,00**	**0,00**	**0,00**	**167.016,39**
	TOTALE MACROAGGREGATI	**167.016,39**	**0,00**	**0,00**	**0,00**	**167.016,39**

PROSPETTO DELLE SPESE DI BILANCIO PER MISSIONI, PROGRAMMI E MACROAGGREGATI
SPESE PER SERVIZI PER CONTO TERZI E PARTITE DI GIRO - IMPEGNI
Esercizio finanziario 2018

	MISSIONI E PROGRAMMI \ MACROAGGREGATI	USCITE PER PARTITE DI GIRO	Uscite per partite di giro	USCITE PER CONTO TERZI	Uscite per conto terzi	TOTALE
		701	701	702	702	700
99	***MISSIONE 99 - SERVIZI PER CONTO TERZI***					
01	SERVIZI PER CONTO TERZI - PARTITE DI GIRO	102.328,66		0,00		102.328,66
01	Servizi per conto terzi - Partite di giro		0,00		0,00	0,00
02	Anticipazioni per il finanziamento del sistema sanitario nazionale		0,00			0,00
	TOTALE MISSIONE 99 - SERVIZI PER CONTO TERZI	**102.328,66**	**0,00**	**0,00**	**0,00**	**102.328,66**
	TOTALE MACROAGGREGATI	**102.328,66**	**0,00**	**0,00**	**0,00**	**102.328,66**

Regione Calabria

RENDICONTO CONSOLIDATO REGIONE CALABRIA E CONSIGLIO REGIONALE

CONTO DEL BILANCIO ANNO 2016

PROSPETTO DELLE SPESE CORRENTI - PAGAMENTI IN C/COMPETENZA PER MISSIONI, PROGRAMMI E MACROAGGRECATI

(Art. 11, comma 9, del decreto legislativo 23 giugno 2011, n. 118)

PROSPETTO DELLE SPESE DI BILANCIO PER MISSIONI, PROGRAMMI E MACROAGGREGATI
SPESE CORRENTI - PAGAMENTI IN C/COMPETENZA
Esercizio finanziario 2016 (*)

	MISSIONI E PROGRAMMI \ MACROAGGREGATI	REDDITI DA LAVORO DIPENDEN	Redditi da lavoro dipendente	IMPOSTE E TASSE A CARICO DELL'ENT	Imposte e tasse a carico dell'ente	ACQUISTO DI BENI E SERVIZI	Acquisto di beni e servizi	TRASFERI CORRENT	Trasferime correnti	Trasferime di tributi	Interessi passivi	Altre spese correnti	RIMBORSI E POSTE CORRETT DELLE ENTRATE	ALTRE SPESE CORRENT	Altre spese correnti	TOTALE
		101	101	102	102	103	103	104	104	105	107	109	109	110	110	100
01	***MISSIONE 01 - Servizi istituzionali, generali e di gestione***															
01	Organi istituzionali		6.599,04		3.505,72		984.669,87		79.550,77							1.074.325
02	Segreteria generale						28.461,77									28.461,77
03	Gestione economica, finanziaria, programmazione e provveditorato		22.693,23		12.223,96		11.379.165		2.132,59			1.304,29			541.096,31	11.958.61
04	Gestione delle entrate tributarie e servizi fiscali						4.211.573,5		28.816,36							4.240.389
05	Gestione dei beni demaniali e patrimoniali						663.575,16				26.476,36					690.051,5
06	Ufficio tecnico						195.250,00									195.250,0
07	Elezioni e consultazioni popolari - Anagrafe e stato civile						301,20									301,20
08	Statistica e sistemi informativi						996.356,77		250.154,83							1.246.511
10	Risorse umane		91.809.738		5.179.713,2		649.816,80					10.857,35			38.786,00	97.688.91
11	Altri servizi generali		617.975,67				1.612.033,8								1.576.808,2	3.806.817
12	Politica regionale unitaria per i servizi istituzionali, generali e di gestione (solo per le Regioni)		2.647.180,0		183.690,07		4.189.860,3									7.020.730
	TOTALE MISSIONE 1 - Servizi istituzionali, generali e di gestione		**95.104.186**		**5.379.132,9**		**24.911.065**		**360.654,55**		**26.476,36**	**12.161,64**			**2.156.690,0**	**127.950.3**
1	***MISSIONE 1 - SERVIZI ISTITUZIONALI, GENERALI E DI GESTIONE***															
01	ORGANI ISTITUZIONALI	6.242.494,7		1.031.439,5		1.671.739,0		9.925.951,0						528.112,74		19.399.73
02	SEGRETERIA GENERALE					76.760,83		1.281.913,5								1.358.674
03	GESTIONE ECONOMICA, FINANZIARIA, PROGRAMMAZIONE E PROVVEDITORATO	7.103,29		200.568,98		3.035.522,8								295.645,84		3.538.840
06	UFFICIO TECNICO					748.313,78										748.313,7
10	RISORSE UMANE	17.674.069		1.455.475,7		4.016.320,2							6,85	2.855,25		23.148.72
11	ALTRI SERVIZI GENERALI													117.979,13		117.979,1
	TOTALE MISSIONE 1 - SERVIZI ISTITUZIONALI, GENERALI E DI GESTIONE	**23.923.667**		**2.687.484,2**		**9.548.656,0**		**11.207.865**					**6,85**	**944.592,96**		**48.312.27**
03	***MISSIONE 03 - Ordine pubblico e sicurezza***															
01	Polizia locale e amministrativa								18.642,58							18.642,58
02	Sistema integrato di sicurezza urbana						8.991,40									8.991,40
	TOTALE MISSIONE 3 - Ordine pubblico e sicurezza						**8.991,40**		**18.642,58**							**27.633,98**
04	***MISSIONE 04 - Istruzione e diritto allo studio***															
03	Edilizia scolastica										1.184.622,2					1.184.622
04	Istruzione universitaria								225.000,00							225.000,0
07	Diritto allo studio						9.976,81		5.730.805,5	3.944,20		140,00				5.744.866
08	Politica regionale unitaria per l'istruzione e il diritto allo studio (solo per le Regioni)								1.195.142,8							1.195.142
	TOTALE MISSIONE 4 - Istruzione e diritto allo studio						**9.976,81**		**7.150.948,2**	**3.944,20**	**1.184.622,2**	**140,00**				**8.349.631**
05	***MISSIONE 05 - Tutela e valorizzazione dei beni e attività culturali***															
01	Valorizzazione dei beni di interesse storico.								11.986,42							11.986,42
02	Attività culturali e interventi diversi nel settore culturale						70.556,97		1.948.337,0		599.486,81					2.618.381
03	Politica regionale unitaria per la tutela dei beni e delle attività culturali						792.272,05		5.470.646,4						12.263,12	6.275.181
	TOTALE MISSIONE 5 - Tutela e valorizzazione dei beni e attività culturali						**862.829,02**		**7.430.970,4**		**599.486,81**				**12.263,12**	**8.905.549**
06	***MISSIONE 06 - Politiche giovanili, sport e tempo libero***															
01	Sport e tempo libero								70.000,00							70.000,00
	TOTALE MISSIONE 6 - Politiche giovanili, sport e tempo libero								**70.000,00**							**70.000,00**
07	***MISSIONE 07 - Turismo***															
01	Sviluppo e valorizzazione del turismo		8.565,75		3.442,50		1.243.636,0		2.113.266,2							3.368.911
	TOTALE MISSIONE 7 - Turismo		**8.565,75**		**3.442,50**		**1.243.636,0**		**2.113.266,2**							**3.368.911**
08	***MISSIONE 08 - Assetto del territorio ed edilizia abitativa***															

	MISSIONI E PROGRAMMI \ MACROAGGREGATI	REDDITI DA LAVORO DIPENDEN	Redditi da lavoro dipendente	IMPOSTE E TASSE A CARICO DELL'ENT	Imposte e tasse a carico dell'ente	ACQUISTO DI BENI E SERVIZI	Acquisto di beni e servizi	TRASFERI CORRENT	Trasferime correnti	Trasferime di tributi	Interessi passivi	Altre spese correnti	RIMBORSI E POSTE CORRETT DELLE ENTRATE	ALTRE SPESE CORRENT	Altre spese correnti	TOTALE
		101	101	102	102	103	103	104	104	105	107	109	109	110	110	100
01	Urbanistica e assetto del territorio						143.069,19									143.069,1
	TOTALE MISSIONE 8 - Assetto del territorio ed edilizia abitativa						**143.069,19**									**143.069,1**
09	***MISSIONE 09 - Sviluppo sostenibile e tutela del territorio e dell'ambiente***															
01	Difesa del suolo		448.426,78		30.407,02		232.400,02		7.183.767,(						4.056,93	7.899.057
02	Tutela, valorizzazione e recupero ambientale		356.652,97		15.300,50		1.120,00		22.498.472		133.924,33					23.005.47
03	Rifiuti		827.940,95				69.022.194		993.840,54							70.843.97
04	Servizio idrico integrato						264.272,03								6.585,66	270.857,6
05	Aree protette, parchi naturali, protezione naturalistica e forestazione		168.967,98		12.749,20		166.736,58		293.000,00						6.966,96	648.420,7
07	Sviluppo sostenibile territorio montano piccoli Comuni								8.729.652,(							8.729.652
09	Politica regionale unitaria per lo sviluppo sostenibile e la tutela del territorio e l'ambiente						300.826,97									300.826,9
	TOTALE MISSIONE 9 - Sviluppo sostenibile e tutela del territorio e dell'ambiente		**1.801.988,(**		**58.456,72**		**69.987.550**		**39.698.732**		**133.924,33**				**17.609,55**	**111.698.2**
10	***MISSIONE 10 - Trasporti e diritto alla mobilità***															
01	Trasporto ferroviario						75.299.417		15.518.999		826.205,64					91.644.62
02	Trasporto pubblico locale						97.945.413		17.292.734		814.401,00					116.052.5
05	Viabilità e infrastrutture stradali										329.361,56					329.361,5
06	Politica regionale unitaria per i trasporti e il diritto alla mobilità (solo per le Regioni)		41.797,79		2.867,66		92.131,20									136.796,6
	TOTALE MISSIONE 10 - Trasporti e diritto alla mobilità		**41.797,79**		**2.867,66**		**173.336.96**		**32.811.733**		**1.969.968,**					**208.163.3**
11	***MISSIONE 11 - Soccorso civile***															
01	Sistema di protezione civile		25.522,39				1.222.762,4								117.786,56	1.366.071
02	Interventi a seguito di calamità naturali										2.706.754,8				11.904,52	2.718.659
	TOTALE MISSIONE 11 - Soccorso civile		**25.522,39**				**1.222.762,4**				**2.706.754,8**				**129.691,08**	**4.084.730**
12	***MISSIONE 12 - Diritti sociali, politiche sociali e famiglia***															
01	Interventi per l'infanzia e i minori e per asili nido								3.749.419,(							3.749.419
02	Interventi per la disabilità								7.281.752,							7.281.752
04	Interventi per soggetti a rischio di esclusione sociale								79.444,93							79.444,93
05	Interventi per le famiglie								1.896.833,4							1.896.833
06	Interventi per il diritto alla casa								17.200,00							17.200,00
07	Programmazione e governo della rete dei servizi sociosanitari e sociali						277.784,29		54.567.462							54.845.24
08	Cooperazione e associazionismo						136.223,91		668.459,60							804.683,5
	TOTALE MISSIONE 12 - Diritti sociali, politiche sociali e famiglia						**414.008,20**		**68.260.571**							**68.674.57**
13	***MISSIONE 13 - Tutela della salute***															
01	Servizio sanitario regionale - finanziamento ordinario corrente per la garanzia dei LEA		716.010,11				10.477.481		2.997.383.(						31.370.419	3.039.946
04	Servizio sanitario regionale - ripiano di disavanzi sanitari relativi ad esercizi pregressi										33.743.377					33.743.37
05	Servizio sanitario regionale - investimenti sanitari										3.392.879,5					3.392.879
07	Ulteriori spese in materia sanitaria				53.104,41				20.220.975							20.274.08
	TOTALE MISSIONE 13 - Tutela della salute		**716.010,11**		**53.104,41**		**10.477.481**		**3.017.604.(**		**37.136.257**				**31.370.419**	**3.097.357**
14	***MISSIONE 14 - Sviluppo economico e competitività***															
01	Industria, PMI e Artigianato								1.040.228,							1.040.228
02	Commercio - reti distributive - tutela dei consumatori						47.075,00		199.871,08		174.875,51					421.821,5
03	Ricerca e innovazione								23.261,41							23.261,41
04	Reti e altri servizi di pubblica utilità								211.883,49							211.883,4
05	Politica regionale unitaria per lo sviluppo economico e la competività		8.073,60		4.289,01		67.419,32									79.781,93
	TOTALE MISSIONE 14 - Sviluppo economico e competitività		**8.073,60**		**4.289,01**		**114.494,32**		**1.475.244,**		**174.875,51**					**1.776.977**
15	***MISSIONE 15 - Politiche per il lavoro e la formazione professionale***															
01	Servizi per lo sviluppo del mercato del lavoro						7.497,68		436.772,35							444.270,0
02	Formazione professionale						30.299,27		2.580.698,							2.610.997
03	Sostegno all'occupazione		245.525,08		14.004,98		56.156,64		69.887.645							70.203.33
04	Politica regionale unitaria per il lavoro e la formazione professionale (solo per le Regioni)						620.225,40		19.378.153							19.998.37

	MISSIONI E PROGRAMMI \ MACROAGGREGATI	REDDITI DA LAVORO DIPENDEN	Redditi da lavoro dipendente	IMPOSTE E TASSE A CARICO DELL'ENT	Imposte e tasse a carico dell'ente	ACQUISTO DI BENI E SERVIZI	Acquisto di beni e servizi	TRASFERI CORRENT	Trasferime correnti	Trasferime di tributi	Interessi passivi	Altre spese correnti	RIMBORSI E POSTE CORRETT DELLE ENTRATE	ALTRE SPESE CORRENT	Altre spese correnti	TOTALE
		101	101	102	102	103	103	104	104	105	107	109	109	110	110	100
	TOTALE MISSIONE 15 - Politiche per il lavoro e la formazione professionale		**245.525,08**		**14.004,98**		**714.178,99**		**92.283.269**							**93.256.97**
16	***MISSIONE 16 - Agricoltura, politiche agroalimentari e pesca***															
01	Sviluppo del settore agricolo e del sistema agroalimentare		172.214,58		3.038,82		2.650.697,		41.080.287							43.906.23
02	Caccia e pesca						84.565,43								103.686,99	188.252,4
03	Politica regionale unitaria per l'agricoltura, i sistemi agroalimentari, la caccia e la pesca (solo per le Regioni)		454.080,29		27.980,70		28.583,72									510.644,7
	TOTALE MISSIONE 16 - Agricoltura, politiche agroalimentari e pesca		**626.294,87**		**31.019,52**		**2.763.846,**		**41.080.287**						**103.686,99**	**44.605.13**
17	***MISSIONE 17 - Energia e diversificazione delle fonti energetiche***															
01	Fonti energetiche		20.621,25		8.287,50		125.065,48									153.974,2
	TOTALE MISSIONE 17 - Energia e diversificazione delle fonti energetiche		**20.621,25**		**8.287,50**		**125.065,48**									**153.974,2**
18	***MISSIONE 18 - Relazioni con le altre autonomie territoriali e locali***															
01	Relazioni finanziarie con le altre autonomie territoriali								4.850.000,(							4.850.000
	TOTALE MISSIONE 18 - Relazioni con le altre autonomie territoriali e locali								**4.850.000,(**							**4.850.000**
19	***MISSIONE 19 - Relazioni internazionali***															
01	Relazioni internazionali e Cooperazione allo sviluppo								15.852,98							15.852,98
	TOTALE MISSIONE 19 - Relazioni internazionali								**15.852,98**							**15.852,98**
50	***MISSIONE 50 - DEBITO PUBBLICO***															
01	Quota interessi ammortamento mutui e prestiti obbligazionari										11.554.632					11.554.63
	TOTALE MISSIONE 50 - DEBITO PUBBLICO										**11.554.632**					**11.554.63**
	TOTALE MACROAGGREGATI	**23.923.667**	**98.598.585**	**2.687.484,**	**5.554.605,**	**9.548.656,(**	**286.335.91**	**11.207.865**	**3.315.224.**	**3.944,20**	**55.486.998**	**12.301,64**	**6,85**	**944.592,96**	**33.790.360**	**3.843.319**

(*) Allegato introdotto dal DM 1 dicembre 2015. Gli enti locali possono rinviare la decorrenza dell'aggiornamento dello schema di rendiconto all'esercizio in cui i rendiconti dei Comuni e delle Province sono acquisiti dalla banca dati delle amministrazioni pubbliche di cui all'articolo 13 della legge n. 196 del 2009 e resi disponibili a ISTAT

Regione Calabria

RENDICONTO CONSOLIDATO REGIONE CALABRIA E CONSIGLIO REGIONALE

CONTO DEL BILANCIO ANNO 2016

PROSPETTO DELLE SPESE CORRENTI - PAGAMENTI IN C/RESIDUI PER MISSIONI, PROGRAMMI E MACROAGGRECATI

(Art. 11, comma 9, del decreto legislativo 23 giugno 2011, n. 118)

PROSPETTO DELLE SPESE DI BILANCIO PER MISSIONI, PROGRAMMI E MACROAGGREGATI
SPESE CORRENTI - PAGAMENTI C/RESIDUI
Esercizio finanziario 2016 (*)

	MISSIONI E PROGRAMMI \ MACROAGGREGATI	REDDITI DA LAVORO DIPENDENT	Redditi da lavoro dipendente	IMPOSTE E TASSE A CARICO DELL'ENTI	Imposte e tasse a carico dell'ente	ACQUISTO DI BENI E SERVIZI	Acquisto di beni e servizi	TRASFERIM CORRENTI	Trasferimen correnti	Interessi passivi	Altre spese correnti	RIMBORSI E POSTE CORRETTI DELLE ENTRATE	ALTRE SPESE CORRENTI	Altre spese correnti	TOTALE
		101	101	102	102	103	103	104	104	107	109	109	110	110	100
01	***MISSIONE 01 - Servizi istituzionali, generali e di gestione***														
01	Organi istituzionali		1.995,27		1.069,14		438.425,53		21.600,00						463.089,94
02	Segreteria generale		1.612,90		731,42		3.493,73								5.838,05
03	Gestione economica, finanziaria, programmazione e provveditorato		984,96		466,10		8.685.823,3			256.771,45	12.181,74			6.437,60	8.962.665,
04	Gestione delle entrate tributarie e servizi fiscali		60.770,68				1.525.031,3								1.585.801,
05	Gestione dei beni demaniali e patrimoniali						1.272.596,8								1.272.596,
06	Ufficio tecnico		70.594,23		4.843,30		9.360,00								84.797,53
07	Elezioni e consultazioni popolari - Anagrafe e stato civile						5.008.752,9								5.008.752,
08	Statistica e sistemi informativi						545.924,31		76.360,22						622.284,53
10	Risorse umane		10.116.132,		993.527,67		484.613,05		6.479,00		1.111.937,7				12.712.689
11	Altri servizi generali		282.623,52				173.261,50							375.983,61	831.868,63
12	Politica regionale unitaria per i servizi istituzionali, generali e di gestione (solo per le Regioni)		460.575,44		168.976,31		849.937,96		49.943,44						1.529.433,
	TOTALE MISSIONE 1 - Servizi istituzionali, generali e di gestione		**10.995.289,**		**1.169.613,9**		**18.997.220,**		**154.382,66**	**256.771,45**	**1.124.119,5**			**382.421,21**	**33.079.818**
1	***MISSIONE 1 - SERVIZI ISTITUZIONALI, GENERALI E DI GESTIONE***														
01	ORGANI ISTITUZIONALI	4.191,59				99.562,11		105.325,25					59.619,82		268.698,77
02	SEGRETERIA GENERALE					169.086,63		439.346,49							608.433,12
03	GESTIONE ECONOMICA, FINANZIARIA, PROGRAMMAZIONE E PROVVEDITORATO			210.000,00		462.475,30							56.271,17		728.746,47
06	UFFICIO TECNICO					256.132,07									256.132,07
10	RISORSE UMANE	348.452,75				19.032,79						148.293,13			515.778,67
11	ALTRI SERVIZI GENERALI					14.047,77							102,15		14.149,92
	TOTALE MISSIONE 1 - SERVIZI ISTITUZIONALI, GENERALI E DI GESTIONE	**352.644,34**		**210.000,00**		**1.020.336,6**		**544.671,74**				**148.293,13**	**115.993,14**		**2.391.939,**
04	***MISSIONE 04 - Istruzione e diritto allo studio***														
04	Istruzione universitaria								600.000,00						600.000,00
07	Diritto allo studio								17.775.814,						17.775.814
	TOTALE MISSIONE 4 - Istruzione e diritto allo studio								**18.375.814,**						**18.375.814**
05	***MISSIONE 05 - Tutela e valorizzazione dei beni e attività culturali***														
01	Valorizzazione dei beni di interesse storico.								18.000,00						18.000,00
02	Attività culturali e interventi diversi nel settore culturale						438,60		1.773.730,6						1.774.169,
03	Politica regionale unitaria per la tutela dei beni e delle attività culturali								941.370,35						941.370,35
	TOTALE MISSIONE 5 - Tutela e valorizzazione dei beni e attività culturali						**438,60**		**2.733.100,9**						**2.733.539,**
06	***MISSIONE 06 - Politiche giovanili, sport e tempo libero***														
01	Sport e tempo libero								43.937,00						43.937,00
	TOTALE MISSIONE 6 - Politiche giovanili, sport e tempo libero								**43.937,00**						**43.937,00**
07	***MISSIONE 07 - Turismo***														
01	Sviluppo e valorizzazione del turismo		9.198,51		3.759,25		114.168,27		1.942.668,7						2.069.794,
	TOTALE MISSIONE 7 - Turismo		**9.198,51**		**3.759,25**		**114.168,27**		**1.942.668,7**						**2.069.794,**
08	***MISSIONE 08 - Assetto del territorio ed edilizia abitativa***														
01	Urbanistica e assetto del territorio						45.750,00		385.988,48						431.738,48
	TOTALE MISSIONE 8 - Assetto del territorio ed edilizia abitativa						**45.750,00**		**385.988,48**						**431.738,48**
09	***MISSIONE 09 - Sviluppo sostenibile e tutela del territorio e dell'ambiente***														
01	Difesa del suolo		104.114,00		1.902,64		23.202,31		81.497,00					270.647,37	481.363,32
02	Tutela, valorizzazione e recupero ambientale		3.966,95		9.510,51		37.427,00		12.514.258,						12.565.163
03	Rifiuti		11.407,11				64.948.485,								64.959.892

	MISSIONI E PROGRAMMI \ MACROAGGREGATI	REDDITI DA LAVORO DIPENDEN	Redditi da lavoro dipendente	IMPOSTE E TASSE A CARICO DELL'ENTI	Imposte e tasse a carico dell'ente	ACQUISTO DI BENI E SERVIZI	Acquisto di beni e servizi	TRASFERI CORRENTI	Trasferimen correnti	Interessi passivi	Altre spese correnti	RIMBORSI E POSTE CORRETTI DELLE ENTRATE	ALTRE SPESE CORRENTI	Altre spese correnti	TOTALE
		101	101	102	102	103	103	104	104	107	109	109	110	110	100
04	Servizio idrico integrato						10.958,25								10.958,25
05	Aree protette, parchi naturali, protezione naturalistica e forestazione				323,37		37.109,66		245.970,96						283.403,99
07	Sviluppo sostenibile territorio montano piccoli Comuni								6.548.375,0						6.548.375,(
08	Qualità dell'aria e riduzione dell'inquinamento						7.786,86								7.786,86
09	Politica regionale unitaria per lo sviluppo sostenibile e la tutela del territorio e l'ambiente						12.000,00								12.000,00
	TOTALE MISSIONE 9 - Sviluppo sostenibile e tutela del territorio e dell'ambiente		**119.488,06**		**11.736,52**		**65.076.969,**		**19.390.101,**					**270.647,37**	**84.868.943**
10	***MISSIONE 10 - Trasporti e diritto alla mobilità***														
01	Trasporto ferroviario						117.559.416		17.166.203,						134.725.61
02	Trasporto pubblico locale						55.173.489,		224.373,11						55.397.862
	TOTALE MISSIONE 10 - Trasporti e diritto alla mobilità						**172.732.905**		**17.390.576,**						**190.123.48**
11	***MISSIONE 11 - Soccorso civile***														
01	Sistema di protezione civile						1.805.658,0								1.805.658,(
02	Interventi a seguito di calamità naturali						704.615,59							1.544.155,2	2.248.770,8
	TOTALE MISSIONE 11 - Soccorso civile						**2.510.273,6**							**1.544.155,2**	**4.054.428,**
12	***MISSIONE 12 - Diritti sociali, politiche sociali e famiglia***														
01	Interventi per l'infanzia e i minori e per asili nido								1.109.013,1						1.109.013,
02	Interventi per la disabilità								7.376.823,6						7.376.823,(
04	Interventi per soggetti a rischio di esclusione sociale								502.498,17						502.498,17
05	Interventi per le famiglie								2.680.505,1						2.680.505,
06	Interventi per il diritto alla casa								5.305.415,7						5.305.415,
07	Programmazione e governo della rete dei servizi sociosanitari e sociali								24.029.200,						24.029.200
08	Cooperazione e associazionismo								487.950,18						487.950,18
	TOTALE MISSIONE 12 - Diritti sociali, politiche sociali e famiglia								**41.491.406,**						**41.491.406**
13	***MISSIONE 13 - Tutela della salute***														
01	Servizio sanitario regionale - finanziamento ordinario corrente per la garanzia dei LEA		28.445,06		296,15		3.806.148,1		285.700.49(					4.057.302,6	293.592.68
07	Ulteriori spese in materia sanitaria		22.388,70		1.536,04		96.429,52		19.114.708,						19.235.063
	TOTALE MISSIONE 13 - Tutela della salute		**50.833,76**		**1.832,19**		**3.902.577,6**		**304.815.19**					**4.057.302,6**	**312.827.74**
14	***MISSIONE 14 - Sviluppo economico e competitività***														
01	Industria, PMI e Artigianato						4.880,00		234.900,00						239.780,00
02	Commercio - reti distributive - tutela dei consumatori								256.033,94						256.033,94
03	Ricerca e innovazione		54.840,44		26.595,94		312.892,38								394.328,76
04	Reti e altri servizi di pubblica utilità								2.629.188,9						2.629.188,9
05	Politica regionale unitaria per lo sviluppo economico e la competività		3.843,65		1.064,96		360.848,18		40.449,26						406.206,05
	TOTALE MISSIONE 14 - Sviluppo economico e competitività		**58.684,09**		**27.660,90**		**678.620,56**		**3.160.572,1**						**3.925.537,**
15	***MISSIONE 15 - Politiche per il lavoro e la formazione professionale***														
01	Servizi per lo sviluppo del mercato del lavoro						10.000,00		700.000,00						710.000,00
02	Formazione professionale								7.412.691,8						7.412.691,8
03	Sostegno all'occupazione				605,08		7.118,58		11.362.484,						11.370.207
04	Politica regionale unitaria per il lavoro e la formazione professionale (solo per le Regioni)						3.945,57		3.651.315,1						3.655.260,(
	TOTALE MISSIONE 15 - Politiche per il lavoro e la formazione professionale				**605,08**		**21.064,15**		**23.126.491,**						**23.148.160**
16	***MISSIONE 16 - Agricoltura, politiche agroalimentari e pesca***														
01	Sviluppo del settore agricolo e del sistema agroalimentare						35.000,00		3.248.118,8						3.283.118,8
02	Caccia e pesca		18.569,34		2.091,60		178.938,97		95.790,72						295.390,63
03	Politica regionale unitaria per l'agricoltura, i sistemi agroalimentari, la caccia e la pesca (solo per le Regioni)		24.013,12		3.942,83										27.955,95
	TOTALE MISSIONE 16 - Agricoltura, politiche agroalimentari e pesca		**42.582,46**		**6.034,43**		**213.938,97**		**3.343.909,5**						**3.606.465,**
17	***MISSIONE 17 - Energia e diversificazione delle fonti energetiche***														
01	Fonti energetiche		7.868,51		3.633,87										11.502,38

	MISSIONI E PROGRAMMI \ MACROAGGREGATI	REDDITI DA LAVORO DIPENDEN	Redditi da lavoro dipendente	IMPOSTE E TASSE A CARICO DELL'ENTI	Imposte e tasse a carico dell'ente	ACQUISTO DI BENI E SERVIZI	Acquisto di beni e servizi	TRASFERI CORRENTI	Trasferimen correnti	Interessi passivi	Altre spese correnti	RIMBORSI E POSTE CORRETTI DELLE ENTRATE	ALTRE SPESE CORRENTI	Altre spese correnti	TOTALE
		101	**101**	**102**	**102**	**103**	**103**	**104**	**104**	**107**	**109**	**109**	**110**	**110**	**100**
	TOTALE MISSIONE 17 - Energia e diversificazione delle fonti energetiche		**7.868,51**		**3.633,87**										**11.502,38**
18	***MISSIONE 18 - Relazioni con le altre autonomie territoriali e locali***														
01	Relazioni finanziarie con le altre autonomie territoriali								45.359,52						45.359,52
	TOTALE MISSIONE 18 - Relazioni con le altre autonomie territoriali e locali								**45.359,52**						**45.359,52**
19	***MISSIONE 19 - Relazioni internazionali***														
01	Relazioni internazionali e Cooperazione allo sviluppo		1.034,17		486,38				28.000,00						29.520,55
	TOTALE MISSIONE 19 - Relazioni internazionali		**1.034,17**		**486,38**				**28.000,00**						**29.520,55**
	TOTALE MACROAGGREGATI	**352.644,34**	**11.284.979,**	**210.000,00**	**1.225.362,5**	**1.020.336,6**	**264.293.927**	**544.671,74**	**436.427.508**	**256.771,45**	**1.124.119,5**	**148.293,13**	**115.993,14**	**6.254.526,4**	**723.259.13**

(*) Allegato introdotto dal DM 1 dicembre 2015. Gli enti locali possono rinviare la decorrenza dell'aggiornamento dello schema di rendiconto all'esercizio in cui i rendiconti dei Comuni e delle Province sono acquisiti dalla banca dati delle amministrazioni pubbliche di cui all'articolo 13 della legge n. 196 del 2009 e resi disponibili a ISTAT

Regione Calabria

RENDICONTO CONSOLIDATO REGIONE CALABRIA E CONSIGLIO REGIONALE

CONTO DEL BILANCIO ANNO 2016

PROSPETTO DELLE SPESE PER INCREMENTO DI ATTIVITA' FINANZIARIE - PAGAMENTI IN C/COMPETENZA PER MISSIONI, PROGRAMMI E MACROAGGRECATI

(Art. 11, comma 9, del decreto legislativo 23 giugno 2011, n. 118)

PROSPETTO DELLE SPESE DI BILANCIO PER MISSIONI, PROGRAMMI E MACROAGGREGATI
SPESE IN CONTO CAPITALE E SPESE PER INCREMENTO DI ATTIVITA' FINANZIARIE - PAGAMENTI IN C/COMPETENZA
Esercizio finanziario 2016 (*)

	MISSIONI E PROGRAMMI \ MACROAGGREGATI	INVESTIMENTI FISSI LORDI E ACQUISTO DI TERRENI	TOTALE SPESE IN CONTO CAPITALE	Investimenti fissi lordi	Contributi agli investimenti	Altri trasferimenti in conto capitale	Altre spese in conto capitale	TOTALE Spese in conto capitale	Acquisizioni di attività finanziarie	Concessione crediti di breve termine	TOTALE Spese per incremento attività finanziarie
		202	200	202	203	204	205	200	301	302	300
01	***MISSIONE 01 - Servizi istituzionali, generali e di gestione***										
01	Organi istituzionali			10.947,74				10.947,74			
03	Gestione economica, finanziaria, programmazione e provveditorato			12.930,00		1.500.000,00		1.512.930,00			
05	Gestione dei beni demaniali e patrimoniali			24.984,55				24.984,55			
06	Ufficio tecnico			9.049.197,49				9.049.197,49			
08	Statistica e sistemi informativi			669.892,07				669.892,07			
12	Politica regionale unitaria per i servizi istituzionali, generali e di gestione (solo per le Regioni)			8.192,28				8.192,28			
	TOTALE MISSIONE 1 - Servizi istituzionali, generali e di gestione			**9.776.144,13**		**1.500.000,00**		**11.276.144,13**			
1	***MISSIONE 1 - SERVIZI ISTITUZIONALI, GENERALI E DI GESTIONE***										
03	GESTIONE ECONOMICA, FINANZIARIA, PROGRAMMAZIONE E PROVVEDITORATO	222.636,57	222.636,57								
06	UFFICIO TECNICO	19.864,92	19.864,92								
	TOTALE MISSIONE 1 - SERVIZI ISTITUZIONALI, GENERALI E DI GESTIONE	**242.501,49**	**242.501,49**								
03	***MISSIONE 03 - Ordine pubblico e sicurezza***										
02	Sistema integrato di sicurezza urbana				380.360,88			380.360,88			
	TOTALE MISSIONE 3 - Ordine pubblico e sicurezza				**380.360,88**			**380.360,88**			
04	***MISSIONE 04 - Istruzione e diritto allo studio***										
03	Edilizia scolastica				2.888.606,13			2.888.606,13			
06	Servizi ausiliari all'istruzione				7.502.381,28			7.502.381,28			
08	Politica regionale unitaria per l'istruzione e il diritto allo studio (solo per le Regioni)				630.919,62			630.919,62			
	TOTALE MISSIONE 4 - Istruzione e diritto allo studio				**11.021.907,03**			**11.021.907,03**			
05	***MISSIONE 05 - Tutela e valorizzazione dei beni e attività culturali***										
01	Valorizzazione dei beni di interesse storico.				3.757.311,83			3.757.311,83			
03	Politica regionale unitaria per la tutela dei beni e delle attività culturali				3.628.368,37			3.628.368,37			
	TOTALE MISSIONE 5 - Tutela e valorizzazione dei beni e attività culturali				**7.385.680,20**			**7.385.680,20**			
06	***MISSIONE 06 - Politiche giovanili, sport e tempo libero***										
02	Giovani				126.295,31			126.295,31			
	TOTALE MISSIONE 6 - Politiche giovanili, sport e tempo libero				**126.295,31**			**126.295,31**			
07	***MISSIONE 07 - Turismo***										
01	Sviluppo e valorizzazione del turismo				9.707.931,20			9.707.931,20			
	TOTALE MISSIONE 7 - Turismo				**9.707.931,20**			**9.707.931,20**			
08	***MISSIONE 08 - Assetto del territorio ed edilizia abitativa***										
01	Urbanistica e assetto del territorio			334.770,39	19.192.699,97			19.527.470,36			
02	Edilizia residenziale pubblica e locale e piani di edilizia economico-popolare			20.779,20	11.265.521,34			11.286.300,54			
03	Politica regionale unitaria per l'assetto del territorio e l'edilizia abitativa				1.717.630,05			1.717.630,05			
	TOTALE MISSIONE 8 - Assetto del territorio ed edilizia abitativa			**355.549,59**	**32.175.851,36**			**32.531.400,95**			
09	***MISSIONE 09 - Sviluppo sostenibile e tutela del territorio e dell'ambiente***										
01	Difesa del suolo			39.543.082,27	59.898.413,96			99.441.496,23			
02	Tutela, valorizzazione e recupero ambientale			1.677,95	466.000,00	44.710,96		512.388,91			
03	Rifiuti			5.096.036,16	3.746.774,74			8.842.810,90			
04	Servizio idrico integrato			10.578.727,91	12.872.888,76			23.451.616,67		3.500.000,00	3.500.000,00
05	Aree protette, parchi naturali, protezione naturalistica e forestazione				195.119.288,90			195.119.288,90			
06	Tutela e valorizzazione delle risorse idriche			955,95	2.448.861,93			2.449.817,88			

	MISSIONI E PROGRAMMI \ MACROAGGREGATI	INVESTIMENTI FISSI LORDI E ACQUISTO DI TERRENI	TOTALE SPESE IN CONTO CAPITALE	Investimenti fissi lordi	Contributi agli investimenti	Altri trasferimenti in conto capitale	Altre spese in conto capitale	TOTALE Spese in conto capitale	Acquisizioni di attività finanziarie	Concessione crediti di breve termine	TOTALE Spese per incremento attività finanziarie
		202	200	202	203	204	205	200	301	302	300
08	Qualità dell'aria e riduzione dell'inquinamento				91.157,06			91.157,06			
	TOTALE MISSIONE 9 - Sviluppo sostenibile e tutela del territorio e dell'ambiente			**55.220.480,24**	**274.643.385,35**	**44.710,96**		**329.908.576,55**		**3.500.000,00**	**3.500.000,00**
10	***MISSIONE 10 - Trasporti e diritto alla mobilità***										
01	Trasporto ferroviario				1.209.650,39	3.487.082,30		4.696.732,69			
02	Trasporto pubblico locale				3.390.393,87	41.441.706,19		44.832.100,06			
04	Altre modalità di trasporto				1.451.529,52			1.451.529,52	457.827,90		457.827,90
05	Viabilità e infrastrutture stradali			1.460.938,35	7.052.048,41			8.512.986,76			
06	Politica regionale unitaria per i trasporti e il diritto alla mobilità (solo per le Regioni)			147.668,13	24.517.346,22			24.665.014,35			
	TOTALE MISSIONE 10 - Trasporti e diritto alla mobilità			**1.608.606,48**	**37.620.968,41**	**44.928.788,49**		**84.158.363,38**	**457.827,90**		**457.827,90**
11	***MISSIONE 11 - Soccorso civile***										
02	Interventi a seguito di calamità naturali			38.957,20	4.130.713,86			4.169.671,06			
	TOTALE MISSIONE 11 - Soccorso civile			**38.957,20**	**4.130.713,86**			**4.169.671,06**			
12	***MISSIONE 12 - Diritti sociali, politiche sociali e famiglia***										
01	Interventi per l'infanzia e i minori e per asili nido				1.043.618,29			1.043.618,29			
04	Interventi per soggetti a rischio di esclusione sociale				924.000,00			924.000,00			
06	Interventi per il diritto alla casa				3.222.434,68			3.222.434,68			
07	Programmazione e governo della rete dei servizi sociosanitari e sociali				73.004,01			73.004,01			
10	Politica regionale unitaria per i diritti sociali e la famiglia (solo per le Regioni)				831.363,97			831.363,97			
	TOTALE MISSIONE 12 - Diritti sociali, politiche sociali e famiglia				**6.094.420,95**			**6.094.420,95**			
13	***MISSIONE 13 - Tutela della salute***										
05	Servizio sanitario regionale - investimenti sanitari				18.842,25			18.842,25			
	TOTALE MISSIONE 13 - Tutela della salute				**18.842,25**			**18.842,25**			
14	***MISSIONE 14 - Sviluppo economico e competitività***										
01	Industria, PMI e Artigianato				821.900,21			821.900,21			
03	Ricerca e innovazione				9.487.116,96			9.487.116,96			
04	Reti e altri servizi di pubblica utilità			11.105,51	59.234.663,08			59.245.768,59			
05	Politica regionale unitaria per lo sviluppo economico e la competività				1.601.345,30			1.601.345,30			
	TOTALE MISSIONE 14 - Sviluppo economico e competitività			**11.105,51**	**71.145.025,55**			**71.156.131,06**			
15	***MISSIONE 15 - Politiche per il lavoro e la formazione professionale***										
02	Formazione professionale				324.349,20			324.349,20			
	TOTALE MISSIONE 15 - Politiche per il lavoro e la formazione professionale				**324.349,20**			**324.349,20**			
16	***MISSIONE 16 - Agricoltura, politiche agroalimentari e pesca***										
01	Sviluppo del settore agricolo e del sistema agroalimentare			13.788,03	14.700.275,82	1.414.316,70	29.173,70	16.157.554,25			
02	Caccia e pesca				15.338,57			15.338,57			
	TOTALE MISSIONE 16 - Agricoltura, politiche agroalimentari e pesca			**13.788,03**	**14.715.614,39**	**1.414.316,70**	**29.173,70**	**16.172.892,82**			
17	***MISSIONE 17 - Energia e diversificazione delle fonti energetiche***										
01	Fonti energetiche				5.946.231,24			5.946.231,24			
	TOTALE MISSIONE 17 - Energia e diversificazione delle fonti energetiche				**5.946.231,24**			**5.946.231,24**			
18	***MISSIONE 18 - Relazioni con le altre autonomie territoriali e locali***										
01	Relazioni finanziarie con le altre autonomie territoriali				1.854.437,79			1.854.437,79			
	TOTALE MISSIONE 18 - Relazioni con le altre autonomie territoriali e locali				**1.854.437,79**			**1.854.437,79**			
	TOTALE MACROAGGREGATI	**242.501,49**	**242.501,49**	**67.024.631,18**	**477.292.014,97**	**47.887.816,15**	**29.173,70**	**592.233.636,00**	**457.827,90**	**3.500.000,00**	**3.957.827,90**

(*) Allegato introdotto dal DM 1 dicembre 2015. Gli enti locali possono rinviare la decorrenza dell'aggiornamento dello schema di rendiconto all'esercizio in cui i rendiconti dei Comuni e delle Province sono acquisiti dalla banca dati delle amministrazioni pubbliche di cui all'articolo 13 della legge n. 196 del 2009 e resi disponibili a ISTAT

Regione Calabria

RENDICONTO CONSOLIDATO REGIONE CALABRIA E CONSIGLIO REGIONALE

CONTO DEL BILANCIO ANNO 2016

PROSPETTO DELLE SPESE PER INCREMENTO DI ATTIVITA' FINANZIARIE - PAGAMENTI IN C/RESIDUI PER MISSIONI, PROGRAMMI E MACROAGGRECATI

(Art. 11, comma 9, del decreto legislativo 23 giugno 2011, n. 118)

PROSPETTO DELLE SPESE DI BILANCIO PER MISSIONI, PROGRAMMI E MACROAGGREGATI
SPESE IN CONTO CAPITALE E SPESE PER INCREMENTO DI ATTIVITA' FINANZIARIE - PAGAMENTI IN C/RESIDUI
Esercizio finanziario 2016 (*)

	MISSIONI E PROGRAMMI \ MACROAGGREGATI	INVESTIMENTI FISSI LORDI E ACQUISTO DI TERRENI	TOTALE SPESE IN CONTO CAPITALE	Investimenti fissi lordi	Contributi agli investimenti	Altri trasferimenti in conto capitale	Altre spese in conto capitale	TOTALE Spese in conto capitale	Acquisizioni di attività finanziarie	TOTALE Spese per incremento attività finanziarie
		202	200	202	203	204	205	200	301	300
01	***MISSIONE 01 - Servizi istituzionali, generali e di gestione***									
01	Organi istituzionali			13.249,92				13.249,92		
03	Gestione economica, finanziaria, programmazione e provveditorato			51.596,81				51.596,81		
05	Gestione dei beni demaniali e patrimoniali			66.446,20				66.446,20		
06	Ufficio tecnico			9.537.223,99				9.537.223,99		
08	Statistica e sistemi informativi			237.485,78				237.485,78		
12	Politica regionale unitaria per i servizi istituzionali, generali e di gestione (solo per le Regioni)			23.248,00				23.248,00		
	TOTALE MISSIONE 1 - Servizi istituzionali, generali e di gestione			**9.929.250,70**				**9.929.250,70**		
1	***MISSIONE 1 - SERVIZI ISTITUZIONALI, GENERALI E DI GESTIONE***									
03	GESTIONE ECONOMICA, FINANZIARIA, PROGRAMMAZIONE E PROVVEDITORATO	51.279,90	51.279,90							
	TOTALE MISSIONE 1 - SERVIZI ISTITUZIONALI, GENERALI E DI GESTIONE	**51.279,90**	**51.279,90**							
03	***MISSIONE 03 - Ordine pubblico e sicurezza***									
02	Sistema integrato di sicurezza urbana				212.426,95			212.426,95		
	TOTALE MISSIONE 3 - Ordine pubblico e sicurezza				**212.426,95**			**212.426,95**		
04	***MISSIONE 04 - Istruzione e diritto allo studio***									
03	Edilizia scolastica				1.191.519,57			1.191.519,57		
08	Politica regionale unitaria per l'istruzione e il diritto allo studio (solo per le Regioni)				303.889,64			303.889,64		
	TOTALE MISSIONE 4 - Istruzione e diritto allo studio				**1.495.409,21**			**1.495.409,21**		
05	***MISSIONE 05 - Tutela e valorizzazione dei beni e attività culturali***									
01	Valorizzazione dei beni di interesse storico.				4.326.291,35			4.326.291,35		
03	Politica regionale unitaria per la tutela dei beni e delle attività culturali				1.450.956,15			1.450.956,15		
	TOTALE MISSIONE 5 - Tutela e valorizzazione dei beni e attività culturali				**5.777.247,50**			**5.777.247,50**		
06	***MISSIONE 06 - Politiche giovanili, sport e tempo libero***									
01	Sport e tempo libero				1.105.873,90			1.105.873,90		
02	Giovani				1.201.892,05			1.201.892,05		
	TOTALE MISSIONE 6 - Politiche giovanili, sport e tempo libero				**2.307.765,95**			**2.307.765,95**		
07	***MISSIONE 07 - Turismo***									
01	Sviluppo e valorizzazione del turismo				10.897.622,08			10.897.622,08		
	TOTALE MISSIONE 7 - Turismo				**10.897.622,08**			**10.897.622,08**		
08	***MISSIONE 08 - Assetto del territorio ed edilizia abitativa***									
01	Urbanistica e assetto del territorio				10.763.225,31			10.763.225,31		
02	Edilizia residenziale pubblica e locale e piani di edilizia economico-popolare				11.779.214,17			11.779.214,17		
03	Politica regionale unitaria per l'assetto del territorio e l'edilizia abitativa				5.174.813,45			5.174.813,45		
	TOTALE MISSIONE 8 - Assetto del territorio ed edilizia abitativa				**27.717.252,93**			**27.717.252,93**		
09	***MISSIONE 09 - Sviluppo sostenibile e tutela del territorio e dell'ambiente***									
01	Difesa del suolo			105.198,21	20.105.543,82			20.210.742,03		
02	Tutela, valorizzazione e recupero ambientale				388.560,80			388.560,80		
03	Rifiuti			1.447.990,93	808.402,89			2.256.393,82		
04	Servizio idrico integrato			6.642.039,82	4.684.004,52			11.326.044,34		
05	Aree protette, parchi naturali, protezione naturalistica e forestazione				6.603.192,41			6.603.192,41		
06	Tutela e valorizzazione delle risorse idriche				262.680,24			262.680,24		
09	Politica regionale unitaria per lo sviluppo sostenibile e la tutela del territorio e l'ambiente				13.750,00			13.750,00		

	MISSIONI E PROGRAMMI \ MACROAGGREGATI	INVESTIMENTI FISSI LORDI E ACQUISTO DI TERRENI	TOTALE SPESE IN CONTO CAPITALE	Investimenti fissi lordi	Contributi agli investimenti	Altri trasferimenti in conto capitale	Altre spese in conto capitale	TOTALE Spese in conto capitale	Acquisizioni di attività finanziarie	TOTALE Spese per incremento attività finanziarie
		202	200	202	203	204	205	200	301	300
	TOTALE MISSIONE 9 - Sviluppo sostenibile e tutela del territorio e dell'ambiente			**8.195.228,96**	**32.866.134,68**			**41.061.363,64**		
10	***MISSIONE 10 - Trasporti e diritto alla mobilità***									
01	Trasporto ferroviario				37.623.491,04			37.623.491,04		
02	Trasporto pubblico locale				3.136.739,53			3.136.739,53		
04	Altre modalità di trasporto				1.328.492,55	270.925,50		1.599.418,05	310.000,00	310.000,00
05	Viabilità e infrastrutture stradali				10.645.105,02			10.645.105,02		
06	Politica regionale unitaria per i trasporti e il diritto alla mobilità (solo per le Regioni)				4.285.931,29			4.285.931,29		
	TOTALE MISSIONE 10 - Trasporti e diritto alla mobilità				**57.019.759,43**	**270.925,50**		**57.290.684,93**	**310.000,00**	**310.000,00**
11	***MISSIONE 11 - Soccorso civile***									
01	Sistema di protezione civile			48.434,00				48.434,00		
02	Interventi a seguito di calamità naturali			5.170,72	6.998.640,81			7.003.811,53		
	TOTALE MISSIONE 11 - Soccorso civile			**53.604,72**	**6.998.640,81**			**7.052.245,53**		
12	***MISSIONE 12 - Diritti sociali, politiche sociali e famiglia***									
01	Interventi per l'infanzia e i minori e per asili nido				1.447.236,68			1.447.236,68		
06	Interventi per il diritto alla casa				5.897,29			5.897,29		
10	Politica regionale unitaria per i diritti sociali e la famiglia (solo per le Regioni)				840.790,04			840.790,04		
	TOTALE MISSIONE 12 - Diritti sociali, politiche sociali e famiglia				**2.293.924,01**			**2.293.924,01**		
13	***MISSIONE 13 - Tutela della salute***									
01	Servizio sanitario regionale - finanziamento ordinario corrente per la garanzia dei LEA				110.158,97			110.158,97		
04	Servizio sanitario regionale - ripiano di disavanzi sanitari relativi ad esercizi pregressi					81.167.618,13		81.167.618,13		
05	Servizio sanitario regionale - investimenti sanitari			19.541,40	11.488.692,08			11.508.233,48		
	TOTALE MISSIONE 13 - Tutela della salute			**19.541,40**	**11.598.851,05**	**81.167.618,13**		**92.786.010,58**		
14	***MISSIONE 14 - Sviluppo economico e competitività***									
01	Industria, PMI e Artigianato				1.825.814,07			1.825.814,07		
03	Ricerca e innovazione			47.835,22	8.022.145,50			8.069.980,72		
04	Reti e altri servizi di pubblica utilità				6.621.120,75			6.621.120,75		
05	Politica regionale unitaria per lo sviluppo economico e la competività				1.609.733,74			1.609.733,74		
	TOTALE MISSIONE 14 - Sviluppo economico e competitività			**47.835,22**	**18.078.814,06**			**18.126.649,28**		
16	***MISSIONE 16 - Agricoltura, politiche agroalimentari e pesca***									
01	Sviluppo del settore agricolo e del sistema agroalimentare				11.467.719,51	118.933,44		11.586.652,95		
02	Caccia e pesca			25.000,00	2.570.675,08			2.595.675,08		
03	Politica regionale unitaria per l'agricoltura, i sistemi agroalimentari, la caccia e la pesca (solo per le Regioni)				15.000.000,00			15.000.000,00		
	TOTALE MISSIONE 16 - Agricoltura, politiche agroalimentari e pesca			**25.000,00**	**29.038.394,59**	**118.933,44**		**29.182.328,03**		
17	***MISSIONE 17 - Energia e diversificazione delle fonti energetiche***									
01	Fonti energetiche				4.369.094,41			4.369.094,41		
	TOTALE MISSIONE 17 - Energia e diversificazione delle fonti energetiche				**4.369.094,41**			**4.369.094,41**		
18	***MISSIONE 18 - Relazioni con le altre autonomie territoriali e locali***									
01	Relazioni finanziarie con le altre autonomie territoriali				17.472.800,71			17.472.800,71		
	TOTALE MISSIONE 18 - Relazioni con le altre autonomie territoriali e locali				**17.472.800,71**			**17.472.800,71**		
19	***MISSIONE 19 - Relazioni internazionali***									
01	Relazioni internazionali e Cooperazione allo sviluppo				7.367,91			7.367,91		
	TOTALE MISSIONE 19 - Relazioni internazionali				**7.367,91**			**7.367,91**		
20	***MISSIONE 20 - FONDI E ACCANTONAMENTI***									
03	Altri fondi						48.698,00	48.698,00		
	TOTALE MISSIONE 20 - FONDI E ACCANTONAMENTI						**48.698,00**	**48.698,00**		

MISSIONI E PROGRAMMI \ MACROAGGREGATI	INVESTIMENTI FISSI LORDI E ACQUISTO DI TERRENI	TOTALE SPESE IN CONTO CAPITALE	Investimenti fissi lordi	Contributi agli investimenti	Altri trasferimenti in conto capitale	Altre spese in conto capitale	TOTALE Spese in conto capitale	Acquisizioni di attività finanziarie	TOTALE Spese per incremento attività finanziarie
	202	200	202	203	204	205	200	301	300
TOTALE MACROAGGREGATI	51.279,90	51.279,90	18.270.461,00	228.151.506,28	81.557.477,07	48.698,00	328.028.142,35	310.000,00	310.000,00

(*) Allegato introdotto dal DM 1 dicembre 2015. Gli enti locali possono rinviare la decorrenza dell'aggiornamento dello schema di rendiconto all'esercizio in cui i rendiconti dei Comuni e delle Province sono acquisiti dalla banca dati delle amministrazioni pubbliche di cui all'articolo 13 della legge n. 196 del 2009 e resi disponibili a ISTAT

Regione Calabria

RENDICONTO CONSOLIDATO REGIONE CALABRIA E CONSIGLIO REGIONALE

CONTO DEL BILANCIO ANNO 2016

PROSPETTO DELLE SPESE
PER TITOLI E MACROAGGREGATI
IMPEGNI

(Art. 11, comma 9, del decreto legislativo 23 giugno 2011, n. 118)

RIEPILOGO SPESE PER TITOLI E MACROAGGREGATI
IMPEGNI 2016

	TITOLI E MACROAGGREGATI DI SPESA	Totale	*- di cui non ricorrenti*
	TITOLO 1 - SPESE CORRENTI		
101	Redditi da lavoro dipendente	148.154.854,30	*18.467.263,74*
102	IMPOSTE E TASSE A CARICO DELL'ENTE	10.874.914,36	*1.768.161,59*
103	Acquisto di beni e servizi	459.200.426,90	*49.467.722,51*
104	Trasferimenti correnti	3.912.608.822,15	*373.043.973,52*
105	Trasferimenti di tributi	7.360,24	*7.360,24*
107	Interessi passivi	55.544.954,56	*32.569.685,60*
109	Altre spese correnti	402.124,72	*157.929,57*
110	Altre spese correnti	39.704.531,88	*1.640.169,11*
100	**TOTALE TITOLO 1**	**4.626.497.989,11**	***477.122.265,88***
	TITOLO 2 - SPESE IN CONTO CAPITALE		
202	Investimenti fissi lordi	84.262.389,41	*77.565.394,49*
203	Contributi agli investimenti	750.767.230,18	*545.160.593,05*
204	Altri trasferimenti in conto capitale	146.538.816,15	*48.791.816,15*
205	Altre spese in conto capitale	29.173,70	*29.173,70*
200	**TOTALE TITOLO 2**	**981.597.609,44**	***671.546.977,39***
	TITOLO 3 - Spese per incremento attività finanziarie		
301	Acquisizioni di attività finanziarie	457.827,90	*457.827,90*
302	Concessione crediti di breve termine	3.500.000,00	*0,00*
300	**TOTALE TITOLO 3**	**3.957.827,90**	***457.827,90***
	TITOLO 4 - Rimborso Prestiti		
403	Rimborso mutui e altri finanziamenti a medio lungo termine	67.113.666,50	*59.348.509,50*
400	**TOTALE TITOLO 4**	**67.113.666,50**	***59.348.509,50***
	TITOLO 7 - USCITE PER CONTO TERZI E PARTITE DI GIRO		
701	Uscite per partite di giro	941.407.200,87	*139.623,12*
702	Uscite per conto terzi	57.243.401,93	*0,00*
700	**TOTALE TITOLO 7**	**998.650.602,80**	***139.623,12***

TITOLI E MACROAGGREGATI DI SPESA		Totale	*- di cui non ricorrenti*
	TOTALE	**6.677.817.695,75**	***1.208.615.203,79***

(1) Gli stanziamenti di spesa riguardanti il macroaggregato "Fondi per rimborso prestiti" non possono essere impegnati e pagati.

Regione Calabria

RENDICONTO CONSOLIDATO REGIONE CALABRIA E CONSIGLIO REGIONALE

CONTO DEL BILANCIO ANNO 2016

STATO PATRIMONIALE
ATTIVO

(Art. 11, comma 9, del decreto legislativo 23 giugno 2011, n. 118)

Allegato n.10 - Rendiconto della gestione

STATO PATRIMONIALE - ATTIVO

			Stato Patrimoniale Attivo
		STATO PATRIMONIALE (ATTIVO)	**Anno 2016**
		A) CREDITI vs/LO STATO ED ALTRE AMMINISTRAZIONI PUBBLICHE PER LA PARTECIPAZIONE AL FONDO DI DOTAZIONE	€ 0,00
		TOTALE CREDITI vs PARTECIPANTI (A)	**€ 0,00**
		B) IMMOBILIZZAZIONI	
		Immobilizzazioni immateriali	
1		Costi di impianto e di ampliamento	€ 0,00
2		Costi di ricerca sviluppo e pubblicità	€ 0,00
3		Diritti di brevetto ed utilizzazione opere dell'ingegno	€ 507.299,00
4		Concessioni, licenze, marchi e diritti simile	€ 0,00
5		Avviamento	€ 0,00
6		Immobilizzazioni in corso ed acconti	€ 0,00
9		Altre	€ 0,00
		Totale immobilizzazioni immateriali	**€ 507.299,00**
		Immobilizzazioni materiali (3)	
1		Beni demaniali	€ 2.530.355,00
1.1		Terreni	€ 0,00
1.2		Fabbricati	€ 2.530.355,00
1.3		Infrastrutture	€ 0,00
1.9		Altri beni demaniali	€ 0,00
2		Altre immobilizzazioni materiali (3)	€ 3.118.690.627,00
2.1		Terreni	€ 334.409.820,00
	a	*di cui in leasing finanziario*	€ 0,00
2.2		Fabbricati	€ 2.433.473.085,00
	a	*di cui in leasing finanziario*	€ 0,00
2.3		Impianti e macchinari	€ 14.912.655,00
	a	*di cui in leasing finanziario*	€ 0,00
2.4		Attrezzature industriali e commerciali	€ 3.142.526,00
2.5		Mezzi di trasporto	€ 3.466.112,00
2.6		Macchine per ufficio e hardware	€ 432.161,00
2.7		Mobili e arredi	€ 1.235.559,00
2.8		Infrastrutture	€ 324.386.236,00
2.9		Diritti reali di godimento	€ 0,00
2.99		Altri beni materiali	€ 3.232.473,00
3		Immobilizzazioni in corso ed acconti	€ 12.990.953,00
		Totale immobilizzazioni materiali	**€ 3.134.211.935,00**
			€ 0,00
		Immobilizzazioni Finanziarie (1)	€ 0,00
1		Partecipazioni in	**€ 35.540.475,00**
	a	*imprese controllate*	€ 22.185.558,00
	b	*imprese partecipate*	€ 13.354.917,00
	c	*altri soggetti*	€ 0,00
2		Crediti verso	**€ 0,00**
	a	altre amministrazioni pubbliche	€ 0,00
	b	*imprese controllate*	€ 0,00
	c	*imprese partecipate*	€ 0,00
	d	*altri soggetti*	€ 0,00
3		Altri titoli	€ 2.591.057,00
		Totale immobilizzazioni finanziarie	**€ 38.131.532,00**
			€ 0,00
		TOTALE IMMOBILIZZAZIONI (B)	**€ 3.172.850.766,00**

Allegato n.10 - Rendiconto della gestione

STATO PATRIMONIALE - ATTIVO

			Stato Patrimoniale Attivo
		STATO PATRIMONIALE (ATTIVO)	**Anno 2016**
			€ 0,00
		C) ATTIVO CIRCOLANTE	€ 0,00
		Rimanenze	€ 45.144,00
		Totale rimanenze	**€ 45.144,00**
		Crediti (2)	€ 0,00
1		Crediti di natura tributaria	**€ 1.539.093.968,00**
	a	*Crediti da tributi destinati al finanziamento della sanità*	€ 1.078.499.079,00
	b	*Altri crediti da tributi*	€ 460.594.889,00
	c	*Crediti da Fondi perequativi*	€ 0,00
2		Crediti per trasferimenti e contributi	**€ 1.264.429.535,00**
	a	*verso amministrazioni pubbliche*	€ 1.162.968.820,00
	b	*imprese controllate*	€ 0,00
	c	*imprese partecipate*	€ 0,00
	d	*verso altri soggetti*	€ 101.460.715,00
3		Verso clienti ed utenti	**€ 9.642.375,00**
4		Altri Crediti	**€ 875.636.684,00**
	a	*verso l'erario*	€ 0,00
	b	*per attività svolta per c/terzi*	€ 0,00
	c	*altri*	€ 875.636.684,00
		Totale crediti	**€ 3.688.802.562,00**
			€ 0,00
		Attività finanziarie che non costituiscono immobilizzi	€ 0,00
1		Partecipazioni	€ 0,00
2		Altri titoli	€ 0,00
		Totale attività finanziarie che non costituiscono immobilizzi	**€ 0,00**
			€ 0,00
		Disponibilità liquide	€ 0,00
1		Conto di tesoreria	**€ 376.827.255,00**
	a	*Istituto tesoriere*	€ 376.827.255,00
	b	*presso Banca d'Italia*	€ 0,00
2		Altri depositi bancari e postali	**€ 8.031,00**
3		Denaro e valori in cassa	**€ 0,00**
4		Altri conti presso la tesoreria statale intestati all'ente	**€ 0,00**
		Totale disponibilità liquide	**€ 376.835.286,00**
		TOTALE ATTIVO CIRCOLANTE (C)	**€ 4.065.682.992,00**
			€ 0,00
		D) RATEI E RISCONTI	€ 0,00
1		Ratei attivi	€ 0,00
2		Risconti attivi	€ 201.872,00
		TOTALE RATEI E RISCONTI (D)	**€ 201.872,00**
			€ 0,00
		TOTALE DELL'ATTIVO (A+B+C+D)	**€ 7.238.735.630,00**

(1) con separata indicazione degli importi esigibili entro l'esercizio successivo.
(2) con separata indicazione degli importi esigibili oltre l'esercizio successivo.
(3) con separata indicazione degli importi relativi a beni indisponibili.

Regione Calabria

RENDICONTO CONSOLIDATO REGIONE CALABRIA E CONSIGLIO REGIONALE

CONTO DEL BILANCIO ANNO 2016

STATO PATRIMONIALE
PASSIVO

(Art. 11, comma 9, del decreto legislativo 23 giugno 2011, n. 118)

Allegato n.10 - Rendiconto della gestione

STATO PATRIMONIALE - PASSIVO

				Stato Patrimoniale Passivo
			STATO PATRIMONIALE (PASSIVO)	**Anno 2016**
			A) PATRIMONIO NETTO	
I			Fondo di dotazione	€ 3.890.933.987,00
II			Riserve	-€ 1.647.028.544,00
	a		*da risultato economico di esercizi precedenti*	-€ 1.671.675.519,00
	b		*da capitale*	€ 24.646.975,00
	c		*da permessi di costruire*	€ 0,00
III			Risultato economico dell'esercizio	-€ 489.731.730,00
			Patrimonio netto comprensivo della quota di pertinenza di terzi	€ 1.754.173.713,00
			Fondo di dotazione e riserve di pertinenza di terzi	€ 49.767.276,00
			Risultato economico dell'esercizio di pertinenza di terzi	€ 1.759.914,00
			Patrimonio netto di pertinenza di terzi	€ 51.527.190,00
			TOTALE PATRIMONIO NETTO (A)	**€ 1.754.173.713,00**
			B) FONDI PER RISCHI ED ONERI	
	1		Per trattamento di quiescenza	€ 0,00
	2		Per imposte	€ 0,00
	3		Altri	€ 389.259.484,00
	4		Fondo di consolidamento per rischi ed oneri futuri	
			TOTALE FONDI RISCHI ED ONERI (B)	**€ 389.259.484,00**
			C)TRATTAMENTO DI FINE RAPPORTO	€ 0,00
			TOTALE T.F.R. (C)	**€ 0,00**
			D) DEBITI (1)	
	1		Debiti da finanziamento	€ 1.556.675.698,00
		a	*prestiti obbligazionari*	€ 0,00
		b	*v/ altre amministrazioni pubbliche*	€ 550.406.169,00
		c	*verso banche e tesoriere*	€ 0,00
		d	*verso altri finanziatori*	€ 1.006.269.529,00
	2		Debiti verso fornitori	€ 197.254.796,00
	3		Acconti	€ 0,00
	4		Debiti per trasferimenti e contributi	€ 2.425.847.023,00
		a	*enti finanziati dal servizio sanitario nazionale*	€ 0,00
		b	*altre amministrazioni pubbliche*	€ 2.306.566.230,00
		c	*imprese controllate*	€ 19.840.446,00
		d	*imprese partecipate*	€ 5.384.463,00
		e	*altri soggetti*	€ 94.055.884,00
	5		Altri debiti	€ 359.200.122,00
		a	*tributari*	€ 22.940.498,00
		b	*verso istituti di previdenza e sicurezza sociale*	€ 4.664.158,00
		c	*per attività svolta per c/terzi (2)*	€ 0,00
		d	*altri*	€ 331.595.466,00
			TOTALE DEBITI (D)	**€ 4.538.977.639,00**
			E) RATEI E RISCONTI E CONTRIBUTI AGLI INVESTIMENTI	
I			Ratei passivi	€ 0,00
II			Risconti passivi	€ 556.324.794,00
	1		Contributi agli investimenti	€ 0,00
		a	da altre amministrazioni pubbliche	€ 0,00
		b	da altri soggetti	€ 0,00
	2		Concessioni pluriennali	€ 0,00
	3		Altri risconti passivi	€ 556.324.794,00
			TOTALE RATEI E RISCONTI (E)	**€ 556.324.794,00**
			TOTALE DEL PASSIVO (A+B+C+D+E)	**€ 7.238.735.630,00**
			CONTI D'ORDINE	
			1) Impegni su esercizi futuri	€ 0,00
			2) beni di terzi in uso	€ 0,00
			3) beni dati in uso a terzi	€ 0,00
			4) garanzie prestate a amministrazioni pubbliche	€ 0,00
			5) garanzie prestate a imprese controllate	€ 0,00
			6) garanzie prestate a imprese partecipate	€ 0,00
			7) garanzie prestate a altre imprese	€ 0,00
			TOTALE CONTI D'ORDINE	**€ 0,00**

(1) con separata indicazione degli importi esigibili oltre l'esercizio successivo

(2) Non comprende i debiti derivanti dall'attività di sostituto di imposta. I debiti derivanti da

Regione Calabria

RENDICONTO CONSOLIDATO REGIONE CALABRIA E CONSIGLIO REGIONALE

CONTO DEL BILANCIO ANNO 2016

CONTO ECONOMICO

(Art. 11, comma 9, del decreto legislativo 23 giugno 2011, n. 118)

Allegato n.10 - Rendiconto della gestione

CONTO ECONOMICO

			Riepilogo Conto Economico
		CONTO ECONOMICO	**Anno 2016**
		A) COMPONENTI POSITIVI DELLA GESTIONE	
1		Proventi da tributi	€ 4.554.198.544,00
2		Proventi da fondi perequativi	€ 0,00
3		**Proventi da trasferimenti e contributi**	€ 1.168.172.849,00
	a	*Proventi da trasferimenti correnti*	€ 479.221.092,00
	b	*Quota annuale di contributi agli investimenti*	€ 2.912.701,00
	c	*Contributi agli investimenti*	€ 686.039.056,00
4		Ricavi delle vendite e prestazioni e proventi da servizi pubblici	€ 31.036.111,00
	a	*Proventi derivanti dalla gestione dei beni*	€ 357.457,00
	b	*Ricavi della vendita di beni*	€ 175.185,00
	c	*Ricavi e proventi dalla prestazione di servizi*	€ 30.503.469,00
5		Variazioni nelle rimanenze di prodotti in corso di lavorazione, etc. (+/-)	€ 0,00
6		Variazione dei lavori in corso su ordinazione	€ 0,00
7		Incrementi di immobilizzazioni per lavori interni	€ 0,00
8		Altri ricavi e proventi diversi	€ 61.456.085,00
		TOTALE COMPONENTI POSITIVI DELLA GESTIONE (A)	**€ 5.814.863.589,00**
		B) COMPONENTI NEGATIVI DELLA GESTIONE	
9		Acquisto di materie prime e/o beni di consumo	€ 6.356.680,00
10		Prestazioni di servizi	€ 455.223.097,00
11		Utilizzo beni di terzi	€ 4.074.574,00
12		Trasferimenti e contributi	€ 4.662.759.964,00
	a	*Trasferimenti correnti*	€ 3.928.344.497,00
	b	*Contributi agli investimenti ad Amministrazioni pubb.*	€ 661.616.811,00
	c	*Contributi agli investimenti ad altri soggetti*	€ 72.798.656,00
13		Personale	€ 146.402.934,00
14		Ammortamenti e svalutazioni	€ 21.835.322,00
	a	*Ammortamenti di immobilizzazioni Immateriali*	€ 126.825,00
	b	*Ammortamenti di immobilizzazioni materiali*	€ 21.708.497,00
	c	*Altre svalutazioni delle immobilizzazioni*	€ 0,00
	d	*Svalutazione dei crediti*	€ 0,00
15		Variazioni nelle rimanenze di materie prime e/o beni di consumo (+/-)	-€ 7.808,00
16		Accantonamenti per rischi	€ 0,00
17		Altri accantonamenti	€ 4.154.887,00
18		Oneri diversi di gestione	€ 40.512.852,00
		TOTALE COMPONENTI NEGATIVI DELLA GESTIONE (B)	**€ 5.341.312.502,00**
		DIFFERENZA FRA COMP. POSITIVI E NEGATIVI DELLA GESTIONE (A-B)	**€ 473.551.087,00**
		C) PROVENTI ED ONERI FINANZIARI	
		Proventi finanziari	
19		Proventi da partecipazioni	€ 0,00
	a	*da società controllate*	€ 0,00
	b	*da società partecipate*	€ 0,00
	c	*da altri soggetti*	€ 0,00
20		Altri proventi finanziari	€ 4.235.728,00
		Totale proventi finanziari	**€ 4.235.728,00**
		Oneri finanziari	
21		Interessi ed altri oneri finanziari	**€ 55.544.955,00**
	a	*Interessi passivi*	€ 55.544.955,00
	b	*Altri oneri finanziari*	€ 0,00
		Totale oneri finanziari	**€ 55.544.955,00**
			€ 0,00
		TOTALE PROVENTI ED ONERI FINANZIARI (C)	**-€ 51.309.227,00**
		D) RETTIFICHE DI VALORE ATTIVITA' FINANZIARIE	
22		Rivalutazioni	€ 0,00
23		Svalutazioni	€ 0,00
		TOTALE RETTIFICHE (D)	**€ 0,00**
		E) PROVENTI ED ONERI STRAORDINARI	
24		Proventi straordinari	€ 239.013.413,00
	a	*Proventi da permessi di costruire*	€ 0,00
	b	*Proventi da trasferimenti in conto capitale*	€ 0,00
	c	*Sopravvenienze attive e insussistenze del passivo*	€ 239.001.847,00
	d	*Plusvalenze patrimoniali*	€ 11.566,00
	e	*Altri proventi straordinari*	€ 0,00
		Totale proventi straordinari	**€ 239.013.413,00**
25		Oneri straordinari	€ 1.140.320.610,00
	a	*Trasferimenti in conto capitale*	€ 147.080.970,00
	b	*Sopravvenienze passive e insussistenze dell'attivo*	€ 993.239.640,00
	c	*Minusvalenze patrimoniali*	€ 0,00
	d	*Altri oneri straordinari*	€ 0,00
		Totale oneri straordinari	**€ 1.140.320.610,00**
		TOTALE PROVENTI ED ONERI STRAORDINARI (E)	**-€ 901.307.197,00**
		RISULTATO PRIMA DELLE IMPOSTE (A-B+C+D+E)	**-€ 479.065.337,00**
26		Imposte (*)	€ 10.666.393,00
27		**RISULTATO DELL'ESERCIZIO**	**-€ 489.731.730,00**
28		**Risultato dell'esercizio di pertinenza di terzi**	**€ 1.759.914,00**

(*) Per gli enti in contabilità finanziaria la voce si riferisce all'IRAP.

Regione Calabria

RENDICONTO CONSOLIDATO REGIONE CALABRIA E CONSIGLIO REGIONALE

CONTO DEL BILANCIO ANNO 2016

NOTA INTEGRATIVA

(Art. 11, comma 9, del decreto legislativo 23 giugno 2011, n. 118)

Regione Calabria

Nota integrativa al Rendiconto Consolidato Regione Calabria e Consiglio Regionale

Art. 11, comma 9, del D. Lgs n. 118/2011

Quadro legislativo - Il Rendiconto consolidato 4

Criteri di valutazione 5

Immobilizzazioni 5

Attivo circolante 6

Patrimonio Netto 7

Fondi per rischi ed oneri 7

Debiti 8

Ratei e risconti 8

ANALISI DELLE VOCI DELLO STATO PATRIMONIALE - ATTIVO 10

Immobilizzazioni 10

Attivo circolante 14

Ratei e risconti 19

STATO PATRIMONIALE – PASSIVO 20

Patrimonio netto 20

Fondo per rischi ed oneri 22

Debiti 23

Ratei e Risconti e contributi agli investimenti 27

IL CONTO ECONOMICO 28

Proventi da tributi 28

Proventi da trasferimenti e contributi 29

Ricavi delle vendite e prestazioni e proventi da servizi pubblici 29

Altri ricavi e proventi diversi 30

Acquisto di materie prime e/o beni di consumo 32

Prestazioni di servizi 32

Utilizzo di beni di terzi 33

Trasferimenti e contributi 33

Personale 33

Ammortamenti e svalutazioni 33

Variazioni rimanenze di materie prime e/o beni di consumo **34**

Altri Accantonamenti **34**

Oneri diversi della gestione **34**

Proventi ed oneri finanziari **36**

Proventi e oneri straordinari **38**

Riepilogo delle rettifiche di consolidamento **40**

Quadro legislativo

Il Rendiconto consolidato

Il decreto legislativo n. 118/2011 prevede che le amministrazioni articolate in organismi strumentali approvino anche il Rendiconto consolidato con i propri organismi strumentali.

Il Rendiconto consolidato è disciplinato dall'art. 11, comma 8 e 9, del D.lgs. 118/2011.

L'art. 11, comma 8, del D. Lgs. n. 118/2011, rubricato "*Schemi di bilancio*" dispone che "*Le amministrazioni di cui al comma 1 articolate in organismi strumentali come definiti dall'articolo 1, comma 2, approvano, contestualmente al rendiconto di gestione di cui al comma 1, lettera b), anche il rendiconto consolidato con i propri organismi strumentali. Il rendiconto consolidato delle regioni comprende anche i risultati della gestione del consiglio regionale*".

L'art. 11, comma 9, del D. Lgs n. 118/2011 stabilisce che "*Il rendiconto consolidato di cui al comma 8, predisposto nel rispetto dello schema previsto dal comma 1, lettera b) è costituito dal conto del bilancio, dai relativi riepiloghi, dai prospetti riguardanti il quadro generale riassuntivo e la verifica degli equilibri, dallo stato patrimoniale e dal conto economico, ed è elaborato aggiungendo alle risultanze riguardanti la gestione dell'ente, quelle dei suoi organismi strumentali ed eliminando le risultanze relative ai trasferimenti interni. Al rendiconto consolidato sono allegati i prospetti di cui al comma 4, lettera da a) a g). Al fine di consentire l'elaborazione del rendiconto consolidato l'ente disciplina tempie modalità di approvazione e acquisizione dei rendiconti dei suoi organismi strumentali"*.

L'Organismo Strumentale della Regione Calabria è il Consiglio Regionale. Pertanto, è stato elaborato il Rendiconto consolidato tra Regione Calabria e il proprio organismo strumentale.

La redazione del primo Rendiconto Consolidato tra Regione Calabria e Consiglio Regionale relativo all'esercizio 2016 ha seguito un processo articolato in tre fasi.

La prima fase si è incentrata sull'individuazione delle poste "infragruppo" dei bilanci economico – patrimoniali di Giunta Regionale e Consiglio Regionale. A tale fine, sono state individuate le operazioni di gestione espressione di operazioni infragruppo da consolidare.

La seconda fase si è incentrata sul confronto delle voci infragruppo correlate e sull'analisi di alcune differenze emerse. Sulla base di tali analisi si è proceduto con apposite scritture di "armonizzazione" a rendere uniformi e confrontabile il rendiconto della Giunta Regionale con quello del Consiglio Regionale.

Difatti, tali elaborazioni "extracontabili" hanno permesso di adeguare le risultanze di contabilità economico patrimoniale del Consiglio Regionale a quello della Giunta Regionale al fine di rendere i due rendiconti omogenei fra loro.
Questo passaggio è stato propedeutico per poter concludere il processo di consolidamento con la fase successiva di elisione delle poste infragruppo.
La terza fase, infine, è stata appunto l'elisione delle poste contabili infragruppo espressione delle operazioni di gestione rappresentati semplicemente il trasferimento di risorse all'interno del gruppo. Tali rettifiche si sono tradotte nella contabilizzazione di scritture in partita doppia aventi la finalità di elidere, dai bilanci dei due enti, le voci di ricavo/ costo e crediti/debiti corrispondenti.

Criteri di valutazione

I criteri di valutazione delle voci di bilancio sono quelli previsti dai principi contabili generali civilisti e da quelli emanati dall'Organismo Italiano di contabilità (OIC) nonché dalle disposizioni contenute del D. Lgs. n. 118/2011, in particolare, da quelle contenute nell'Allegato 4/3 denominato *"Principio contabile applicato concernente la contabilità economico – patrimoniale degli enti in contabilità finanziaria*".
In ottemperanza al principio contabile della competenza, l'effetto delle operazioni e degli altri eventi è stato rilevato contabilmente e attribuito all'esercizio al quale tali operazioni si riferiscono e vengono a scadenza, e non a quello in cui si concretizzano i relativi movimenti (incassi e pagamenti).

Immobilizzazioni

Gli elementi patrimoniali che sono destinati ad essere utilizzati durevolmente sono iscritti tra le immobilizzazioni.
La condizione per poter iscrivere i beni patrimoniali materiali ed immateriali tra le immobilizzazioni nasce allorquando si verifichi l'effettivo passaggio del titolo di proprietà dei beni stessi entro la data di chiusura dell'esercizio (31 dicembre 2016).
Le immobilizzazioni, ai sensi dell'articolo 2426 del codice civile, sono iscritte in bilancio al netto dei relativi fondi ammortamento. Per la redazione del bilancio 2016, seguendo le indicazioni contenute nel principio, sono state utilizzate le aliquote previste dalla normativa vigente.

Immobilizzazioni Immateriali

Le immobilizzazioni immateriali sono costituite da attività prive di tangibilità e consistenza fisica, atti a generare i loro effetti e benefici economici su un arco temporale pluriennale.

Il criterio generale di iscrizione dei beni immateriali nell'attivo patrimoniale è quello del costo di acquisto o di produzione al netto degli ammortamenti e delle svalutazioni.
L'iscrizione nell'attivo immobilizzato dei *costi capitalizzati*, rappresentati dai costi d'impianto e di ampliamento, dai costi di ricerca, sviluppo e pubblicità, segue i criteri previsti dal documento OIC24. Per quanto concerne i *Diritti di brevetto e utilizzazione di opere dell'ingegno* e le *Concessioni, licenze, marchi e diritti simili*, si precisa che i beni iscritti in tali categorie dell'attivo sono stati valorizzati, seguendo quanto previsto dal documento OIC 24, secondo il criterio del costo storico (acquisizione da terzi o costi di produzione interna).
Le immobilizzazioni immateriali in corso costituiscono parte del patrimonio dell'ente in cui si trovano cespiti di proprietà e piena disponibilità non ancora utilizzabili perché in fase di realizzazione o, sebbene realizzati, non ancora fruibili. I beni iscritti in tale categoria contabile sono valorizzati con il criterio del costo di produzione (se realizzate internamente) o del costo di acquisizione.

Immobilizzazioni Materiali
Sono iscritte al costo di acquisto, inclusi i costi accessori e l'iva in quanto non detraibile.
Gli oneri sostenuti per le manutenzioni e le riparazioni di natura ordinaria e/o ciclica sono direttamente imputati a conto economico come oneri correnti di gestione. Viceversa, gli oneri sostenuti per le manutenzioni e le riparazioni di natura straordinaria, sostenuti per ampliamento, ammodernamento o miglioramento degli elementi strutturali del bene, che si traducono in un effettivo aumento significativo e misurabile di capacità o di produttività o di sicurezza (per adeguamento alle norme di legge) o di vita utile del bene, sono capitalizzate sul/sui cespite/i di riferimento nel momento in cui si rileva la loro conclusione.
Il patrimonio mobiliare è stato valutato, al costo storico di acquisizione.

Immobilizzazioni Finanziarie
Sono iscritte sulla base del criterio del costo di acquisto, rettificato delle perdite di valore, che alla data di chiusura dell'esercizio, si ritengono durevoli.
Le partecipazioni in imprese controllate e partecipate sono valutate in base al metodo del patrimonio netto di cui all'art. 2426 del c.c.

Attivo circolante

Rimanenze

La valutazione delle rimanenze finali di materie prime e/ o di beni di consumo è stata effettuata secondo i criteri di cui all'art. 2426 n. 9 del Codice Civile.

Crediti

I crediti di funzionamento sono iscritti nello stato patrimoniale solo se corrispondenti a obbligazioni giuridiche perfezionate esigibili per le quali il servizio è stato reso o è avvenuto lo scambio dei beni.

La corretta applicazione del principio della competenza finanziaria garantisce la corrispondenza tra i residui attivi diversi da quelli di finanziamento e l'ammontare dei crediti di funzionamento.

I crediti sono iscritti al valore nominale, ricondotto al presumibile valore di realizzo attraverso apposito fondo svalutazione crediti portato a diretta diminuzione degli stessi in sede di predisposizione dello stato patrimoniale, come precisato dall'articolo 2426, n. 8 codice civile.

Disponibilità liquide

Le disponibilità liquide si articolano in conto di tesoreria, altri depositi bancari e postali e cassa.

Le disponibilità liquide, sono rappresentate dal saldo dei conti accesi presso la Tesoreria Statale intestati all'Amministrazione pubblica al 31 dicembre 2016.

Patrimonio Netto

Il patrimonio netto è suddiviso in Fondo di dotazione, Riserve e Risultato economico di esercizio.

Per la denominazione e classificazione del capitale o fondo di dotazione dell'ente e delle riserve si applicano i criteri indicati nel documento n. 28 dei principi contabili "Il patrimonio netto", nei limiti in cui siano compatibili con il sopracitato Principio contabile applicato concernente la contabilità economico – patrimoniale degli enti in contabilità finanziaria".

Fondi per rischi ed oneri

Secondo il principio sopracitato "Principio contabile applicato concernente la contabilità economico – patrimoniale degli enti in contabilità finanziaria" allegato n. 3 del DPCM 28 novembre 2011 alla data di chiusura del bilancio è necessario valutare i necessari accantonamenti a fondi rischi ed oneri destinati a coprire perdite o debiti aventi le caratteristiche così riepilogate:

 Natura determinata
 Esistenza certa o probabile
 Ammontare o data di sopravvenienza indeterminati alla chiusura dell'esercizio.
Nella valutazione dei Fondi per oneri bisogna rispettare i principi generali del bilancio, in particolare i postulati della competenza e della prudenza.

Debiti

I debiti sono esposti al loro valore nominale.
I debiti di funzionamento sono iscritti nello stato patrimoniale se corrispondenti a obbligazioni giuridiche perfezionate esigibili per le quali il servizio è stato reso o è avvenuto lo scambio dei beni.
La corrispondenza tra i residui passivi diversi da quelli di finanziamento e l'ammontare dei debiti di funzionamento è garantita dalla corretta applicazione del principio della competenza finanziaria.
I debiti di finanziamento sono costituiti dalla somma algebrica del debito all'inizio dell'esercizio più gli accertamenti sulle accensioni di prestiti effettuati nell'esercizio meno i pagamenti per rimborso di prestiti.

Ratei e risconti

I ratei e risconti sono iscritti e valutati in conformità all'art. 2424-*bis*, comma 6, codice civile.
I ratei attivi sono quote di ricavi o di proventi che avranno manifestazione finanziaria futura (accertamento dell'entrata), ma che devono, per competenza, essere attribuiti all'esercizio in chiusura.
I risconti attivi sono quote di costi o oneri che hanno avuto manifestazione finanziaria nell'esercizio (liquidazione della spesa/pagamento), ma che vanno rinviati in quanto di competenza di futuri esercizi.
I ratei passivi sono quote di costi o oneri che avranno manifestazione finanziaria futura (liquidazione della spesa), ma che devono, per competenza, essere attribuiti all'esercizio in chiusura.
I risconti passivi sono quote di ricavi o di proventi che hanno avuto manifestazione finanziaria nell'esercizio (accertamento dell'entrata/incasso), ma che vanno rinviati in quanto di competenza di futuri esercizi.
In base al principio generale n. 17 della competenza economica (allegato n. 1 al 118/2011) i ricavi, come regola generale, devono essere imputati all'esercizio nel quale si verificano queste condizioni:

- il processo produttivo dei beni o dei servizi è stato completato;
- l’erogazione è già avvenuta, si è cioè verificato il passaggio sostanziale e non formale del titolo di proprietà o i servizi sono stati resi.

I componenti economici negativi devono avere correlazione con i ricavi dell'esercizio o con le altre risorse rese disponibili per il regolare svolgimento delle attività istituzionali. Questa correlazione è corollario fondamentale del principio della competenza economica ed intende esprimere la necessità di contrapporre ai componenti economici positivi dell'esercizio i relativi componenti economici negativi ed oneri.

Analogamente i componenti economici positivi devono essere correlati ai componenti economici negativi o costi o spese dell’esercizio. Anche questa correlazione costituisce corollario fondamentale del principio della competenza economica dei fatti gestionali caratterizzanti l’attività amministrativa di ogni amministrazione pubblica.

Analisi delle voci dello Stato Patrimoniale - Attivo

Immobilizzazioni

Immobilizzazioni Immateriali

Il totale delle immobilizzazioni immateriali è dovuto all'acquisizione di nuovi software e applicativi e a progetti di manutenzione evolutiva su software esistenti ed è pari ad euro 634.123,17. L'esposizione in bilancio è al netto del relativo ammortamento pari ad € 126.824,63. Il Consiglio Regionale non espone nel proprio Stato Patrimoniale la voce relativa alle immobilizzazioni immateriali.

Immobilizzazioni materiali

Il totale delle immobilizzazioni materiali ammonta a € 3.134.211.935,64.

Rendiconto Consolidato – Regione Calabria

			Immobilizzazioni materiali (3)	
II	1		Beni demaniali	€ 2.530.355,00
	1.1		Terreni	€ 0,00
	1.2		Fabbricati	€ 2.530.355,00
	1.3		Infrastrutture	€ 0,00
	1.9		Altri beni demaniali	€ 0,00
III	2		Altre immobilizzazioni materiali (3)	€ 3.118.690.627,68
	2.1		Terreni	€ 334.409.820,39
		a	*di cui in leasing finanziario*	€ 0,00
	2.2		Fabbricati	€ 2.433.473.085,21
		a	*di cui in leasing finanziario*	€ 0,00
	2.3		Impianti e macchinari	€ 14.912.655,73
		a	*di cui in leasing finanziario*	€ 0,00
	2.4		Attrezzature industriali e commerciali	€ 3.142.526,13
	2.5		Mezzi di trasporto	€ 3.466.111,60
	2.6		Macchine per ufficio e hardware	€ 432.160,76
	2.7		Mobili e arredi	€ 1.235.559,06
	2.8		Infrastrutture	€ 324.386.236,05
	2.9		Diritti reali di godimento	€ 0,00
	2.99		Altri beni materiali	€ 3.232.472,75
	3		Immobilizzazioni in corso ed acconti	€ 12.990.952,96
			Totale immobilizzazioni materiali	**€ 3.134.211.935,64**

La voce più rilevante fra le immobilizzazioni materiali è relativa ai "Fabbricati" ed ai "Terreni" i cui valori ammontano rispettivamente ad euro 2.433.473.085,21 ed a euro 334.409.820,39. Il valore dei mobili e degli arredi, invece, ammonta ad euro 1.235.559,06.

Il valore consolidato delle immobilizzazioni materiali, esposto nella tabella su riportata, è dato dall'aggregazione, voce per voce, dei valori delle singole poste contabili risultanti dai bilanci dei componenti del gruppo (Giunta Regionale e Consiglio Regionale) per come di seguito specificato:

Regione Calabria – Giunta Regionale

			Immobilizzazioni materiali (3)	
II	1		Beni demaniali	€ 2.530.355,00
	1.1		Terreni	€ 0,00
	1.2		Fabbricati	€ 2.530.355,00
	1.3		Infrastrutture	€ 0,00
	1.9		Altri beni demaniali	€ 0,00
III	2		Altre immobilizzazioni materiali (3)	€ 3.083.017.094,36
	2.1		Terreni	€ 333.991.959,00
		a	*di cui in leasing finanziario*	€ 0,00
	2.2		Fabbricati	€ 2.403.044.591,16
		a	*di cui in leasing finanziario*	€ 0,00
	2.3		Impianti e macchinari	€ 14.693.332,30
		a	*di cui in leasing finanziario*	€ 0,00
	2.4		Attrezzature industriali e commerciali	€ 2.796.342,66
	2.5		Mezzi di trasporto	€ 3.466.111,60
	2.6		Macchine per ufficio e hardware	€ 121.758,93
	2.7		Mobili e arredi	€ 516.762,66
	2.8		Infrastrutture	€ 324.386.236,05
	2.9		Diritti reali di godimento	€ 0,00
	2.99		Altri beni materiali	€ 0,00
	3		Immobilizzazioni in corso ed acconti	€ 12.990.952,96
			Totale immobilizzazioni materiali	**€ 3.098.538.402,32**

			Immobilizzazioni materiali (3)	
II	1		Beni demaniali	€ 0,00
	1.1		Terreni	€ 0,00
	1.2		Fabbricati	€ 0,00
	1.3		Infrastrutture	€ 0,00
	1.9		Altri beni demaniali	€ 0,00
III	2		Altre immobilizzazioni materiali (3)	€ 35.673.533,32
	2.1		Terreni	€ 417.861,39
		a	*di cui in leasing finanziario*	€ 0,00
	2.2		Fabbricati	€ 30.428.494,05
		a	*di cui in leasing finanziario*	€ 0,00
	2.3		Impianti e macchinari	€ 219.323,43
		a	*di cui in leasing finanziario*	€ 0,00
	2.4		Attrezzature industriali e commerciali	€ 346.183,47
	2.5		Mezzi di trasporto	€ 0,00
	2.6		Macchine per ufficio e hardware	€ 310.401,83
	2.7		Mobili e arredi	€ 718.796,40
	2.8		Infrastrutture	€ 0,00
	2.9		Diritti reali di godimento	€ 0,00
	2.99		Altri beni materiali	€ 3.232.472,75
	3		Immobilizzazioni in corso ed acconti	€ 0,00
			Totale immobilizzazioni materiali	**€ 35.673.533,32**

Immobilizzazioni finanziarie

Il totale delle immobilizzazioni finanziarie ammonta ad € 38.131.532,21.

Regione Calabria – Rendiconto Consolidato

IV			*Immobilizzazioni Finanziarie (1)*	€ 0,00
	1		Partecipazioni in	**€ 35.540.475,08**
		a	*imprese controllate*	€ 22.185.558,20
		b	*imprese partecipate*	€ 13.354.916,88
		c	*altri soggetti*	€ 0,00
	2		Crediti verso	**€ 0,00**
		a	altre amministrazioni pubbliche	€ 0,00
		b	*imprese controllate*	€ 0,00
		c	*imprese partecipate*	€ 0,00
		d	*altri soggetti*	€ 0,00
	3		Altri titoli	€ 2.591.057,13
			Totale immobilizzazioni finanziarie	**€ 38.131.532,21**

Il Consiglio Regionale espone tra le immobilizzazioni finanziarie nella voce partecipazioni in imprese controllate il valore del capitale sociale della società in house "Portanova Spa" pari ad euro 120.000,00 e, nella voce Altri titoli, il valore di due polizze di investimento stipulate con la società Axa Assicurazoni Spa, pari ad euro 2.591.057,13.

Il valore consolidato delle immobilizzazioni finanziarie, esposto nella tabella su riportata, è dato dall'aggregazione, voce per voce, dei valori delle singole poste contabili risultanti dai bilanci dei componenti del gruppo (Giunta Regionale e Consiglio Regionale) per come di seguito specificato:

Regione Calabria – Giunta Regionale

IV			*Immobilizzazioni Finanziarie (1)*	
	1		Partecipazioni in	**€ 35.420.475,08**
		a	*imprese controllate*	€ 22.065.558,20
		b	*imprese partecipate*	€ 13.354.916,88
		c	*altri soggetti*	€ 0,00
	2		Crediti verso	**€ 0,00**
		a	altre amministrazioni pubbliche	€ 0,00
		b	*imprese controllate*	€ 0,00
		c	*imprese partecipate*	€ 0,00
		d	*altri soggetti*	€ 0,00
	3		Altri titoli	€ 0,00
			Totale immobilizzazioni finanziarie	**€ 35.420.475,08**

IV			*Immobilizzazioni Finanziarie (1)*	
	1		Partecipazioni in	**€ 120.000,00**
		a	*imprese controllate*	€ 120.000,00
		b	*imprese partecipate*	€ 0,00
		c	*altri soggetti*	€ 0,00
	2		Crediti verso	**€ 0,00**
		a	altre amministrazioni pubbliche	€ 0,00
		b	*imprese controllate*	€ 0,00
		c	*imprese partecipate*	€ 0,00
		d	*altri soggetti*	€ 0,00
	3		Altri titoli	€ 2.591.057,13
			Totale immobilizzazioni finanziarie	**€ 2.711.057,13**

Attivo circolante

L'attivo circolante costituito dalle rimanenze, dai crediti e dalle disponibilità liquide ammonta ad € 4.065.682.991,22.

Rimanenze

Le rimanenze consistono nella quantità di materie prime indispensabili per l'attività di ufficio giacenti alla fine dell'anno, essenzialmente carta e cancelleria varia, ed ammontano ad € 45.143,54.

La valutazione delle rimanenze è stata effettuata al valore di costo di acquisto.

Crediti

I crediti sono iscritti al valore nominale, ricondotto al presumibile valore di realizzo attraverso il fondo svalutazione crediti. Nel prospetto seguente si evidenzia la composizione dei crediti:

Regione Calabria – Rendiconto Consolidato

			C) ATTIVO CIRCOLANTE	€ 0,00
I			*Rimanenze*	€ 45.143,54
			Totale rimanenze	**€ 45.143,54**
II			*Crediti (2)*	€ 0,00
	1		Crediti di natura tributaria	**€ 1.539.093.968,34**
		a	*Crediti da tributi destinati al finanziamento della sanità*	€ 1.078.499.078,94
		b	*Altri crediti da tributi*	€ 460.594.889,40
		c	*Crediti da Fondi perequativi*	€ 0,00
	2		Crediti per trasferimenti e contributi	**€ 1.264.429.534,29**
		a	*verso amministrazioni pubbliche*	€ 1.162.968.819,30
		b	*imprese controllate*	€ 0,00
		c	*imprese partecipate*	€ 0,00
		d	*verso altri soggetti*	€ 101.460.714,99
	3		Verso clienti ed utenti	**€ 9.642.375,28**
	4		Altri Crediti	**€ 875.636.684,29**
		a	*verso l'erario*	€ 0,00
		b	*per attività svolta per c/terzi*	€ 0,00
		c	*altri*	€ 875.636.684,29
			Totale crediti	**€ 3.688.802.562,20**

Il totale dei "**Crediti di natura tributaria**" ammonta ad euro 1.539.093.968,34 e risulta composto da:

- *Crediti da tributi destinati al finanziamento della Sanità*

Tale tipologia raccoglie essenzialmente i crediti che si sono formati per il trasferimento da parte dello Stato dell'imposta regionale sulle attività produttive (IRAP) e per la compartecipazione all'imposta sul valore aggiunto (IVA) riguardante, appunto, il finanziamento della Sanità, nonché per la parte relativa alla addizionale IRPEF. Il totale ammonta ad euro 1.078.499.078,94.

- *Altri Crediti da tributi*

Tale tipologia raccoglie essenzialmente i crediti formatisi da residui per il trasferimento, da parte dello Stato, di IRAP, IRPEF e compartecipazione IVA riguardante però la parte non sanità e altri tributi vari quali la tassa di circolazione dei

veicoli a motore (tassa automobilistica) il tributo speciale per il deposito in discarica dei rifiuti solidi, l'imposta regionale sulla benzina per autotrazione, le tasse sulle concessioni regionali, la tassa smaltimento rifiuti solidi urbani. Il totale ammonta ad euro 460.594.889,40.

Il Consiglio Regionale non espone nel proprio Stato Patrimoniale la voce relativa ai crediti di natura tributaria.

Il totale dei "**Crediti per trasferimenti e contributi**" ammonta ad euro 1.264.429.534,29 e risulta composto da:

- *Crediti per Trasferimenti e Contributi verso Amministrazioni Pubbliche*

Tale tipologia raccoglie essenzialmente i crediti da trasferimenti da parte di tutte le pubbliche amministrazioni (Ministeri, Enti statali, Regioni, Province, Comuni) ed ammontano ad euro 1.162.968.819,30.
E' stato oggetto di elisione l'importo di euro 22.758.908,20 che corrisponde alla quota residua dei contributi per il funzionamento del Consiglio Regionale a carico del Bilancio Regionale.

- *Crediti verso Altri soggetti*

Tale tipologia raccoglie essenzialmente i crediti da trasferimenti da parte dell'Unione Europea e dalle imprese (a causa del pay back Sanità). Sono compresi in tale tipologia i crediti da Fondo Europeo per la Pesca (FEP) per l'importo di euro 3.661.939,82, i crediti per Trasferimenti Correnti dall'Unione Europea per l'importo di euro 84.797.967,87 ed i crediti per Altri trasferimenti correnti da imprese pay-back sanità per l'importo di 13.000.807,30. Il totale ammonta ad euro 101.460.714,99.

Il totale dei "***Crediti verso clienti e utenti***" ammonta ad euro 9.642.375,28 e risulta composto da: crediti da canoni, concessioni, diritti reali di godimento e servitù onerose per l'importo di euro 623.374,66, crediti verso imprese derivanti dall'attività di controllo e repressione delle irregolarità e degli illeciti per l'importo di euro 7.742.716,09, crediti verso famiglie derivanti dall'attività di controllo e repressione delle irregolarità e degli illeciti per l'importo di euro 1.023.000,04 ed i crediti derivanti dalla vendita di servizi per l'importo di euro 253.284,49.
Il Consiglio Regionale non espone nel proprio Stato Patrimoniale la voce relativa ai crediti verso clienti ed utenti.

Il totale degli "**Altri Crediti**" ammonta ad euro 875.636.684,29 e risulta composto da:crediti diversi pari ad euro 790.432.347,78, crediti da rimborsi, recuperi e restituzioni di somme non dovute o incassate in eccesso da Famiglie per euro 15.886.048,12, crediti da rimborsi, recuperi e restituzioni di somme non dovute o incassate in eccesso da Amministrazioni Locali per euro 283.001.155,73, crediti per altri interessi attivi da altri soggetti per 144,50, crediti verso altre P.P.A.A. per personale del Consiglio comandato per euro 1.930.123,99 e crediti diversi pari ad euro 40.584,34 al netto del Fondo svalutazione crediti pari ad euro 215.653.720,17.
Il Consiglio Regionale non espone un fondo svalutazione crediti in quanto il valore dello stesso, determinato ai sensi delle disposizioni e dei principi armonizzati, è pari a zero..

Alla chiusura del bilancio al 31/12/2016 non risultano crediti iscritti nell'attivo circolante con scadenza oltre i 5 anni.

Il valore consolidato dei crediti, esposto nella tabella su riportata, è dato dall'aggregazione, voce per voce, dei valori delle singole poste contabili risultanti dai bilanci dei componenti del gruppo (Giunta Regionale e Consiglio Regionale) per come di seguito specificato:

Regione Calabria – Giunta Regionale

II			*Crediti (2)*	
	1		Crediti di natura tributaria	**€ 1.539.093.968,34**
		a	*Crediti da tributi destinati al finanziamento della sanità*	€ 1.078.499.078,94
		b	*Altri crediti da tributi*	€ 460.594.889,40
		c	*Crediti da Fondi perequativi*	€ 0,00
	2		Crediti per trasferimenti e contributi	**€ 1.264.429.534,29**
		a	*verso amministrazioni pubbliche*	€ 1.162.968.819,30
		b	*imprese controllate*	€ 0,00
		c	*imprese partecipate*	€ 0,00
		d	*verso altri soggetti*	€ 101.460.714,99
	3		Verso clienti ed utenti	**€ 9.642.375,28**
	4		Altri Crediti	**€ 873.665.975,96**
		a	*verso l'erario*	€ 0,00
		b	*per attività svolta per c/terzi*	€ 0,00
		c	*altri*	€ 873.665.975,96
			Totale crediti	**€ 3.686.831.853,87**

Regione Calabria – Consiglio Regionale

II			*Crediti (2)*	
	1		Crediti di natura tributaria	**€ 0,00**
		a	*Crediti da tributi destinati al finanziamento della sanità*	€ 0,00
		b	*Altri crediti da tributi*	€ 0,00
		c	*Crediti da Fondi perequativi*	€ 0,00
	2		Crediti per trasferimenti e contributi	**€ 0,00**
		a	*verso amministrazioni pubbliche*	€ 0,00
		b	*imprese controllate*	€ 0,00
		c	*imprese partecipate*	€ 0,00
		d	*verso altri soggetti*	€ 0,00
	3		Verso clienti ed utenti	**€ 0,00**
	4		Altri Crediti	**€ 1.970.708,33**
		a	*verso l'erario*	€ 0,00
		b	*per attività svolta per c/terzi*	€ 0,00
		c	*altri*	€ 1.970.708,33
			Totale crediti	**€ 1.970.708,33**

Attività finanziarie che non costituiscono immobilizzazioni

Al 31.12.2016 in Regione Calabria non risultano attività finanziarie non immobilizzate.

Disponibilità liquide

Le disponibilità liquide ammontano complessivamente ad euro 376.835.285,48 e sono rappresentate dal saldo del conto presso il Tesoriere al 31 dicembre 2016 pari ad euro 376.827.254,63 e del saldo di un c/c postale parti ad euro 8.030,85.

Il valore consolidato delle disponibilità liquide, esposto nella tabella su riportata, è dato dall'aggregazione, voce per voce, dei valori delle singole poste contabili risultanti dai bilanci dei componenti del gruppo (Giunta Regionale e Consiglio Regionale) al netto delle rettifiche di consolidamento per come di seguito specificato:

Regione Calabria – Rendiconto Consolidato

IV			*Disponibilità liquide*	€ 0,00
	1		Conto di tesoreria	**€ 376.827.254,63**
		a	*Istituto tesoriere*	€ 376.827.254,63
		b	*presso Banca d'Italia*	€ 0,00
	2		Altri depositi bancari e postali	**€ 8.030,85**
	3		Denaro e valori in cassa	**€ 0,00**
	4		Altri conti presso la tesoreria statale intestati all'ente	**€ 0,00**
			Totale disponibilità liquide	**€ 376.835.285,48**

Regione Calabria – Giunta Regionale

IV			*Disponibilità liquide*	
	1		Conto di tesoreria	€ 369.672.384,98
		a	*Istituto tesoriere*	€ 369.672.384,98
		b	*presso Banca d'Italia*	€ 0,00
	2		Altri depositi bancari e postali	€ 0,00
	3		Denaro e valori in cassa	€ 0,00
	4		Altri conti presso la tesoreria statale intestati all'ente	€ 0,00
			Totale disponibilità liquide	**€ 369.672.384,98**

Regione Calabria – Consiglio Regionale

IV			*Disponibilità liquide*	
	1		Conto di tesoreria	€ 7.154.869,65
		a	*Istituto tesoriere*	€ 7.154.869,65
		b	*presso Banca d'Italia*	€ 0,00
	2		Altri depositi bancari e postali	€ 8.030,85
	3		Denaro e valori in cassa	€ 0,00
	4		Altri conti presso la tesoreria statale intestati all'ente	€ 0,00
			Totale disponibilità liquide	**€ 7.162.900,50**

Ratei e risconti

I ratei e risconti sono iscritti e valutati in conformità all'articolo 2424-*bis*, comma 6, codice civile.

I risconti attivi sono quote di costi o oneri che hanno avuto manifestazione finanziaria nell'esercizio (pagamento), ma che vanno rinviati in quanto di competenza di esercizi futuri.

I risconti attivi ammontano ad € 201.872,35 e si riferiscono a canoni di locazione passivi pagati nel 2016 ma di competenza dell'esercizio successivo per € 24.827,78 e ad oneri per altri servizi di competenza dell'esercizio successivo per € 177.044,57.

Il Consiglio Regionale non espone nel proprio Stato Patrimoniale la voce relativa ai Ratei e risconti.

Regione Calabria – Rendiconto Consolidato

			D) RATEI E RISCONTI	€ 0,00
	1		Ratei attivi	€ 0,00
	2		Risconti attivi	€ 201.872,35
			TOTALE RATEI E RISCONTI (D)	**€ 201.872,35**

Analisi delle voci dello Stato Patrimoniale – Passivo

Patrimonio netto

Il patrimonio netto consolidato comprensivo della quota di pertinenza del Consiglio Regionale è pari, alla data di chiusura dell'esercizio, ad € 1.754.173.712,95 ed è articolato nelle seguenti poste:

a) fondo di dotazione;

b) riserve;

c) risultato economico dell'esercizio.

Il "**Fondo di dotazione"** assume al 31 dicembre 2016 un valore pari ad euro 3.890.933.987,24 comprensivo della quota di pertinenza del Consiglio pari ad euro 49.767.275,83.

Le "**Riserve**" ammontano ad euro – 1.647.028.543,95 e sono così distinte:

- Riserve da "risultato economico esercizi precedenti" per euro – 1.671.675.518,63; tale importo è dato dalla sommatoria del risultato di esercizio precedente (perdita) per euro - 1.133.341.975,94 e dell'importo di euro 538.333.543,00 riferito alla contabilizzazione nelle scritture contabili del Fondo pluriennale vincolato utilizzando la tecnica del risconto passivo per lo storno dei ricavi, contabilizzati in anni precedenti, rinviati ad esercizi successivi, e dalla rilevazione del risconto passivo riferito ai contributi FAS ricevuti, negli anni precedenti, per la realizzazione della Cittadella Regionale, al fine di dare seguito alla introduzione della contabilità economica patrimoniale ai sensi del D.Lgs. 118/2011 e s.m.i.;
- Riserve da "capitale" per euro 24.646.974,68, e si riferiscono quanto ad euro 9.998.744,76 all'iscrizione in bilancio di macchinari ed attrezzature acquistate nel 2015 ed entrati in funzione nel 2016 e ad euro 14.648.229,92 all'incremento del valore dei beni immobili dovuto all'inserimento di n. 609 nuovi cespiti inventariati tra i terreni e di 20 nuovi cespiti inventariati tra i fabbricati.

Il **Risultato economico dell'esercizio** (perdita) ammonta ad euro – 489.731.730,34, comprensivo della quota di competenza del Consiglio pari ad euro 1.759.913,94.

Regione Calabria – Rendiconto Consolidato

			A) PATRIMONIO NETTO	
I			Fondo di dotazione	€ 3.890.933.987,24
II			Riserve	-€ 1.647.028.543,95
	a		*da risultato economico di esercizi precedenti*	-€ 1.671.675.518,63
	b		*da capitale*	€ 24.646.974,68
	c		*da permessi di costruire*	€ 0,00
III			Risultato economico dell'esercizio	-€ 489.731.730,34
			TOTALE PATRIMONIO NETTO (A)	**€ 1.754.173.712,95**

Il valore consolidato del Patrimonio Netto, esposto nella tabella su riportata, è dato dall'aggregazione, voce per voce, dei valori delle singole poste contabili risultanti dai bilanci dei componenti del gruppo (Giunta Regionale e Consiglio Regionale) per come di seguito specificato:

Regione Calabria – Giunta Regionale

			A) PATRIMONIO NETTO	
I			Fondo di dotazione	€ 3.841.166.711,41
II			Riserve	-€ 1.647.028.543,95
	a		*da risultato economico di esercizi precedenti*	-€ 1.671.675.518,63
	b		*da capitale*	€ 24.646.974,68
	c		*da permessi di costruire*	€ 0,00
III			Risultato economico dell'esercizio	-€ 491.491.644,28
			TOTALE PATRIMONIO NETTO (A)	**€ 1.702.646.523,18**

Regione Calabria – Consiglio Regionale

			A) PATRIMONIO NETTO	€ 49.767.275,83
I			Fondo di dotazione	€ 0,00
II			Riserve	€ 0,00
	a		*da risultato economico di esercizi precedenti*	€ 0,00
	b		*da capitale*	€ 0,00
	c		*da permessi di costruire*	€ 1.759.913,94
III			Risultato economico dell'esercizio	
			TOTALE PATRIMONIO NETTO (A)	**€ 51.527.189,77**

Fondo per rischi ed oneri

Le somme allocate nel fondo di cui trattasi sono destinate a copertura di passività potenziali il cui verificarsi è probabile o possibile. Tali passività sono valutate secondo stime basate su conoscenze e dati il più oggettivi possibili e nel rispetto dei principi di prudenza e di rappresentazione veritiera e corretta della realtà.

Secondo il Principio alla data di chiusura del bilancio sono stati valutati i necessari accantonamenti a fondi rischi ed oneri destinati a coprire perdite o debiti con le seguenti caratteristiche:

- natura determinata;
- esistenza certa o probabile;
- ammontare o data di sopravvenienza indeterminati alla chiusura dell'esercizio.

I fondi rischi consolidati ammontano ad euro 389.259.484,58.

Il Consiglio regionale ha accantonato un importo pari ad euro 6.084.887,19 relativo a quote vincolate dell'avanzo di amministrazione.

Regione Calabria – Consolidato Regionale

			B) FONDI PER RISCHI ED ONERI	
	1		Per trattamento di quiescenza	€ 0,00
	2		Per imposte	€ 0,00
	3		Altri	€ 389.259.484,58
			TOTALE FONDI RISCHI ED ONERI (B)	**€ 389.259.484,58**

Il valore consolidato dei Fondi per Rischi ed Oneri, esposto nella tabella su riportata, è dato dall'aggregazione, voce per voce, dei valori delle singole poste contabili risultanti dai bilanci dei componenti del gruppo (Giunta Regionale e Consiglio Regionale) per come di seguito specificato:

Regione Calabria – Giunta Regionale

			B) FONDI PER RISCHI ED ONERI	
	1		Per trattamento di quiescenza	€ 0,00
	2		Per imposte	€ 0,00
	3		Altri	€ 383.174.597,39
			TOTALE FONDI RISCHI ED ONERI (B)	**€ 383.174.597,39**

Regione Calabria – Consiglio Regionale

			B) FONDI PER RISCHI ED ONERI	
	1		Per trattamento di quiescenza	€ 0,00
	2		Per imposte	€ 0,00
	3		Altri	€ 6.084.887,19
			TOTALE FONDI RISCHI ED ONERI (B)	**€ 6.084.887,19**

Debiti

Sono valutati al loro valore nominale a seguito di obbligazioni giuridicamente perfezionate. Nel prospetto seguente si evidenzia la composizione dei debiti:

Regione Calabria – Rendiconto Consolidato

			D) DEBITI (1)	
	1		Debiti da finanziamento	€ 1.556.675.698,18
		a	*prestiti obbligazionari*	€ 0,00
		b	*v/ altre amministrazioni pubbliche*	€ 550.406.168,91
		c	*verso banche e tesoriere*	€ 0,00
	-	d	*verso altri finanziatori*	€ 1.006.269.529,27
	2		Debiti verso fornitori	€ 197.254.795,41
	3		Acconti	€ 0,00
	4	-	Debiti per trasferimenti e contributi	€ 2.425.847.022,57
	-	a	*enti finanziati dal servizio sanitario nazionale*	€ 0,00
	-	b	*altre amministrazioni pubbliche*	€ 2.306.566.229,61
		c	*imprese controllate*	€ 19.840.445,52
		d	*imprese partecipate*	€ 5.384.463,35
		e	*altri soggetti*	€ 94.055.884,09
	5		Altri debiti	€ 359.200.122,30
		a	*tributari*	€ 22.940.498,09
		b	*verso istituti di previdenza e sicurezza sociale*	€ 4.664.158,38
		c	*per attività svolta per c/terzi (2)*	€ 0,00
		d	*altri*	€ 331.595.465,83
			TOTALE DEBITI (D)	**€ 4.538.977.638,46**

Il totale dei "**Debiti da finanziamento**" ammonta ad euro 1.556.675.698,18 e risulta composto da:

- *Debiti verso altre amministrazioni pubbliche*

Tale tipologia raccoglie essenzialmente i debiti che si sono formati per le anticipazioni di liquidità. Il totale ammonta ad euro 550.406.168,91

- *Debiti verso altri finanziatori*

Tale tipologia raccoglie essenzialmente i debiti verso istituti di credito per la contrazione di mutui per l'importo di euro 1.006.211.573,08 e i debiti per interessi di mora ad altri finanziatori per ritardato pagamento per l'importo di euro 57.956,19.

Il Consiglio Regionale non espone nel proprio Stato Patrimoniale la voce relativa ai Debiti di finanziamento.

Il totale dei "**Debiti verso i fornitori**" ammonta ad euro 197.254.795,41 e sono relativi all'acquisto di beni e servizi.

Il totale dei "**Debiti per trasferimenti e contributi**" ammonta ad euro 2.425.847.022,57 e risulta composto da:

- *Debiti verso altre amministrazioni pubbliche*

Tale tipologia raccoglie essenzialmente i debiti che si sono formati per i trasferimenti alle aziende sanitarie ed ospedaliere, oltre a quelli verso gli enti locali ed i debiti per il rimborso della spesa del personale comandato da altre amministrazioni ed ammonta ad euro 2.306.566.229,61.
E' stato oggetto di elisione l'importo di euro 22.758.908,20 che corrisponde alla quota residua dei contributi per il funzionamento del Consiglio Regionale al carico del Bilancio Regionale.

- *Debiti verso imprese controllate*

Tale tipologia raccoglie essenzialmente i debiti che si sono formati verso imprese controllate ed ammonta ad euro 19.840.445,52.

- *Debiti verso imprese partecipate*

Tale tipologia raccoglie essenzialmente i debiti che si sono formati per verso imprese partecipate ed ammonta ad euro 5.384.463,35.

- *Debiti verso altri soggetti*

Tale tipologia raccoglie essenzialmente i debiti che si sono formati per l'erogazione di contributi ad altre imprese, ad istituzioni sociali private, per patrocini e contributi del Consiglio Regionale ed ammonta ad euro 94.055.884,09.

Il totale degli "**Altri Debiti**" ammonta ad euro 358.200.122,30 e risulta composto da:

- *Debiti tributari*

Tale tipologia raccoglie essenzialmente i debiti per i tributi diretti e indiretti, nonché per le ritenute su redditi di lavoro dipendente e su redditi di lavoro autonomo, ed ammonta ad euro 22.940.498,09.
Il Consiglio Regionale non espone nel proprio Stato Patrimoniale la voce relativa ai Debiti tributari.

- *Debiti verso Istituti di previdenza*

Tale tipologia raccoglie essenzialmente i debiti per i contributi previdenziali e assistenziali ed ammonta ad euro 4.664.158,38.

- *Debiti verso altri*

Tale tipologia comprende principalmente i debiti verso i dipendenti per produttività, straordinario, missioni, i compensi per i componenti degli organi istituzionali e i debiti per residui perenti ed ammonta ad euro 331.595.465,83.

Alla chiusura del bilancio al 31.12.2016 non risultano debiti commerciali con scadenza oltre i 5 anni.

Il valore consolidato dei Debiti, esposto nella tabella su riportata, è dato dall'aggregazione, voce per voce, dei valori delle singole poste contabili risultanti dai bilanci dei componenti del gruppo (Giunta Regionale e Consiglio Regionale) al netto delle rettifiche di consolidamento per come di seguito specificato:

Regione Calabria – Giunta Regionale

			D) DEBITI (1)	
	1		Debiti da finanziamento	€ 1.556.675.698,18
		a	*prestiti obbligazionari*	€ 0,00
		b	*v/ altre amministrazioni pubbliche*	€ 550.406.168,91
		c	*verso banche e tesoriere*	€ 0,00
	-	d	*verso altri finanziatori*	€ 1.006.269.529,27
	2		Debiti verso fornitori	€ 196.344.777,40
	3		Acconti	€ 0,00
	4	-	Debiti per trasferimenti e contributi	€ 2.420.880.728,81
	-	a	*enti finanziati dal servizio sanitario nazionale*	€ 0,00
	-	b	*altre amministrazioni pubbliche*	€ 2.302.210.202,13
		c	*imprese controllate*	€ 19.840.445,52
		d	*imprese partecipate*	€ 4.942.297,07
		e	*altri soggetti*	€ 93.887.784,09
	5		Altri debiti	€ 352.366.260,01
		a	*Tributari*	€ 22.940.498,09
		b	*verso istituti di previdenza e sicurezza sociale*	€ 4.655.687,30
		c	*per attività svolta per c/terzi (2)*	€ 0,00
		d	*Altri*	€ 324.770.074,62
			TOTALE DEBITI (D)	**€ 4.526.267.464,40**

Regione Calabria – Consiglio Regionale

			D) DEBITI (1)	
	1		Debiti da finanziamento	€ 0,00
		a	*prestiti obbligazionari*	€ 0,00
		b	*v/ altre amministrazioni pubbliche*	€ 0,00
		c	*verso banche e tesoriere*	€ 0,00
	-	d	*verso altri finanziatori*	€ 0,00
	2		Debiti verso fornitori	€ 910.018,01
	3		Acconti	€ 0,00
	4	-	Debiti per trasferimenti e contributi	€ 4.966.293,76
	-	a	*enti finanziati dal servizio sanitario nazionale*	€ 0,00
	-	b	*altre amministrazioni pubbliche*	€ 4.356.027,48
		c	*imprese controllate*	€ 0,00
		d	*imprese partecipate*	€ 442.166,28
		e	*altri soggetti*	€ 168.100,00
	5		Altri debiti	€ 6.833.862,29
		a	*Tributari*	€ 0,00
		b	*verso istituti di previdenza e sicurezza sociale*	€ 8.471,08
		c	*per attività svolta per c/terzi (2)*	€ 0,00
		d	*Altri*	€ 6.825.391,21
			TOTALE DEBITI (D)	**€ 12.710.174,06**

Ratei e Risconti e contributi agli investimenti

I risconti passivi ammontano ad euro 556.324.793,97 e sono composti dall'importo al 31/12/2016, pari ad euro 142.722.331,36, riferito ai contributi FAS ricevuti per la costruzione della Cittadella Regionale e dall'importo di euro 413.602.462,61 riferito ai ricavi che sono stati stornati per il rispetto del principio correlazione costi-ricavi.

Il Consiglio Regionale non espone nel proprio Stato Patrimoniale la voce relativa ai ratei e risconti e contributi agli investimenti.

			E) RATEI E RISCONTI E CONTRIBUTI AGLI INVESTIMENTI	
I			Ratei passivi	€ 0,00
II			Risconti passivi	€ 556.324.793,97
	1		Contributi agli investimenti	€ 0,00
		a	da altre amministrazioni pubbliche	€ 0,00
		b	da altri soggetti	€ 0,00
	2		Concessioni pluriennali	€ 0,00
	3		Altri risconti passivi	€ 556.324.793,97
			TOTALE RATEI E RISCONTI (E)	**€ 556.324.793,97**

Il Conto Economico

In base al principio generale n. 17 della competenza economica, contenuto nell'Allegato 1 al decreto legislativo n. 118/2011, i ricavi devono essere imputati all'esercizio nel quale si verificano le seguenti condizioni:

- il processo produttivo di produzione dei beni o erogazione dei servizi da parte dell'amministrazione pubblica è stato completato;
- l'erogazione del servizio o la cessione del bene è già avvenuta, cioè si è verificato il passaggio sostanziale del titolo di proprietà oppure i servizi sono stati resi.

I componenti economici positivi devono essere correlati ai componenti economici negativi. Anche questa correlazione costituisce corollario del principio della competenza economica.

I componenti economici negativi devono avere correlazione con i ricavi dell'esercizio o con le altre risorse rese disponibili per il regolare svolgimento delle attività istituzionali (proventi).

I componenti positivi della gestione ammontano ad euro 5.814.863.588,15, così suddivisi:

Regione Calabria – Rendiconto Consolidato

		A) COMPONENTI POSITIVI DELLA GESTIONE	
1		Proventi da tributi	€ 4.554.198.543,65
2		Proventi da fondi perequativi	€ 0,00
3		**Proventi da trasferimenti e contributi**	€ 1.168.172.848,41
	a	*Proventi da trasferimenti correnti*	€ 479.221.091,45
	b	*Quota annuale di contributi agli investimenti*	€ 2.912.700,64
	c	*Contributi agli investimenti*	€ 686.039.056,32
4		Ricavi delle vendite e prestazioni e proventi da servizi pubblici	€ 31.036.111,43
	a	*Proventi derivanti dalla gestione dei beni*	€ 357.457,45
	b	*Ricavi della vendita di beni*	€ 175.184,93
	c	*Ricavi e proventi dalla prestazione di servizi*	€ 30.503.469,05
5		Variazioni nelle rimanenze di prodotti in corso di lavorazione, etc. (+/-)	€ 0,00
6		Variazione dei lavori in corso su ordinazione	€ 0,00
7		Incrementi di immobilizzazioni per lavori interni	€ 0,00
8		Altri ricavi e proventi diversi	€ 61.456.084,66
		TOTALE COMPONENTI POSITIVI DELLA GESTIONE (A)	**€ 5.814.863.588,15**

Proventi da tributi

La voce comprende proventi da tributi diretti (IRPEF non sanità ed altre imposte dirette), proventi da tributi indiretti (tasse automobilistiche, IRAP, tributo speciale discarica, tasse sulle concessioni regionali e imposta regionale sulle concessioni statali, tassa per abilitazione professionale, tassa per concessione di caccia e pesca),

proventi da tributi destinati alla sanità (imposta regionale sulle attività produttive, compartecipazione IVA sanità, addizionale IRPEF sanità), proventi da tributi devoluti e regolati alle autonomie speciali (imposta di registro), proventi da compartecipazione da tributi (compartecipazione IVA a Regioni non Sanità).
I proventi da tributi al 31.12.2016 ammontano ad euro 4.554.198.543,65.
Il Consiglio regionale non espone nel proprio Conto Economico la voce relativa ai proventi da tributi.

Proventi da trasferimenti e contributi
I proventi da trasferimenti e contributi ammontano ad euro 1.168.172.848,41 e sono composti da:

- *"Proventi da trasferimenti correnti",* che comprendono i trasferimenti da parte di Amministrazioni Pubbliche (Amministrazioni centrali , Unione Europea e soggetti privati), i trasferimenti Ag.Com per le funzioni delegate al Corecom Calabria, i versamenti da parte degli ex consiglieri dei contributi necessari per l'ottenimento del vitalizio, ammontano complessivamente ad euro 479.221.091,45;
  I trasferimenti ricevuti dalla Giunta Regionale per il funzionamento del Consiglio Regionale pari ad euro 58 milioni sono stati oggetto di elisione.

- "*Quota annuale di contributi agli investimenti*", in cui è inclusa la quota annuale dei contributi FAS per la costruzione della Cittadella regionale, ammonta ad euro 2.912.700,64. Il Consiglio Regionale non espone nel proprio Conto Economico la voce relativa alla quota annuale di contributi agli investimenti.
- "*Contributi agli investimenti*", che comprendono i contributi da Amministrazioni pubbliche centrali e dall'Unione Europea, ammontano complessivamente ad euro 686.039.056,32.
  Il Consiglio Regionale non espone nel proprio Conto Economico la voce relativa ai contributi agli investimenti.

Ricavi delle vendite e prestazioni e proventi da servizi pubblici
I Ricavi delle vendite e prestazioni e proventi da servizi pubblici ammontano ad euro 31.036.111,43 e sono composti da:

- *"Proventi derivanti dalla gestione di beni".* Tale voce comprende canoni, concessioni, diritti reali di godimento, servitù onerose, fitti e noleggi attivi, ed ammonta ad complessivamente ad euro 357.457,45.

- *"Ricavi derivanti dalla vendita di beni*". Le somme confluite in tale voce originano dalla vendita di legname ed ammontano complessivamente ad euro 175.184,93. Il Consiglio Regionale non espone nel proprio Conto Economico la voce relativa ai ricavi derivanti dalla vendita di beni.

- "*Ricavi e proventi derivanti dalla prestazione di servizi*". In tale voce sono registrati i ricavi da autorizzazioni e rilascio documenti e diritti di cancelleria, i ricavi per servizi ispettivi e di controlli, i ricavi per la tariffa smaltimento rifiuti solidi urbani, per un valore complessivo di uro 30.503.469,05. Il Consiglio Regionale non espone nel proprio Conto Economico la voce relativa ai ricavi e proventi derivanti dalla prestazione di servizi.

Altri ricavi e proventi diversi

La voce comprende indennizzi di assicurazione, proventi derivanti dall'attività di controllo e di repressione degli illeciti (entrate da Istituzioni Sociali Private, da imprese, da famiglie, da Pubblica Amministrazione), proventi derivanti da rimborsi (essenzialmente recuperi e restituzioni, per la maggior parte da Amministrazioni centrali) e rimborsi ricevuti per spese di personale comandato in altre amministrazioni. Il totale della voce ammonta ad euro 61.456.084,66.
Il Consiglio Regionale espone in questa voce i rimborsi ricevuti per spese per personale comandato in altre amministrazioni per euro 236.035,14, le entrate da recuperi vari su retribuzioni ed indennità parti ad euro 18.328,37 e gli altri proventi per euro 505.624,28 relative alle somme non spese nel 2015 e restituite dall'economo nell'esercizio 2016.

Il valore consolidato dei Componenti Positivi della Gestione, esposto nella tabella su riportata, è dato dall'aggregazione, voce per voce, dei valori delle singole poste contabili risultanti dai bilanci dei componenti del gruppo (Giunta Regionale e Consiglio Regionale) al netto delle rettifiche di consolidamento, per come di seguito specificato:

Regione Calabria – Giunta Regionale

		A) COMPONENTI POSITIVI DELLA GESTIONE	
1		Proventi da tributi	€ 4.554.198.543,65
2		Proventi da fondi perequativi	€ 0,00
3		**Proventi da trasferimenti e contributi**	€ 1.167.953.077,75
	a	*Proventi da trasferimenti correnti*	*€ 479.001.320,79*
	b	*Quota annuale di contributi agli investimenti*	*€ 2.912.700,64*
	c	*Contributi agli investimenti*	*€ 686.039.056,32*
4		Ricavi delle vendite e prestazioni e proventi da servizi pubblici	€ 31.028.111,43
	a	*Proventi derivanti dalla gestione dei beni*	*€ 349.457,45*
	b	*Ricavi della vendita di beni*	*€ 175.184,93*
	c	*Ricavi e proventi dalla prestazione di servizi*	*€ 30.503.469,05*
5		Variazioni nelle rimanenze di prodotti in corso di lavorazione, etc. (+/-)	€ 0,00
6		Variazione dei lavori in corso su ordinazione	€ 0,00
7		Incrementi di immobilizzazioni per lavori interni	€ 0,00
8		Altri ricavi e proventi diversi	€ 60.696.096,87
		TOTALE COMPONENTI POSITIVI DELLA GESTIONE (A)	**€ 5.813.875.829,70**

Regione Calabria – Consiglio Regionale

		A) COMPONENTI POSITIVI DELLA GESTIONE	
1		Proventi da tributi	€ 0,00
2		Proventi da fondi perequativi	€ 0,00
3		**Proventi da trasferimenti e contributi**	€ 219.770,66
	a	*Proventi da trasferimenti correnti*	€ 219.770,66
	b	*Quota annuale di contributi agli investimenti*	€ 0,00
	c	*Contributi agli investimenti*	€ 0,00
4		Ricavi delle vendite e prestazioni e proventi da servizi pubblici	€ 8.000,00
	a	*Proventi derivanti dalla gestione dei beni*	€ 8.000,00
	b	*Ricavi della vendita di beni*	€ 0,00
	c	*Ricavi e proventi dalla prestazione di servizi*	€ 0,00
5		Variazioni nelle rimanenze di prodotti in corso di lavorazione, etc. (+/-)	€ 0,00
6		Variazione dei lavori in corso su ordinazione	€ 0,00
7		Incrementi di immobilizzazioni per lavori interni	€ 0,00
8		Altri ricavi e proventi diversi	€ 759.987,79
		TOTALE COMPONENTI POSITIVI DELLA GESTIONE (A)	**€ 987.758,45**

I **componenti negativi della gestione** ammontano ad euro 5.341.312.502,26 e sono così suddivisi:

Regione Calabria – Rendiconto Consolidato

		B) COMPONENTI NEGATIVI DELLA GESTIONE	
9		Acquisto di materie prime e/o beni di consumo	€ 6.356.680,01
10		Prestazioni di servizi	€ 455.223.096,71
11		Utilizzo beni di terzi	€ 4.074.574,60
12		Trasferimenti e contributi	€ 4.662.759.963,69
	a	*Trasferimenti correnti*	€ 3.928.344.496,62
	b	*Contributi agli investimenti ad Amministrazioni pubb.*	€ 661.616.811,35
	c	*Contributi agli investimenti ad altri soggetti*	€ 72.798.655,72
13		Personale	€ 146.402.933,58
14		Ammortamenti e svalutazioni	€ 21.835.321,81
	a	*Ammortamenti di immobilizzazioni Immateriali*	€ 126.824,63
	b	*Ammortamenti di immobilizzazioni materiali*	€ 21.708.497,18
	c	*Altre svalutazioni delle immobilizzazioni*	€ 0,00
	d	*Svalutazione dei crediti*	€ 0,00
15		Variazioni nelle rimanenze di materie prime e/o beni di consumo (+/-)	-€ 7.808,11
16		Accantonamenti per rischi	€ 0,00
17		Altri accantonamenti	€ 4.154.887,19
18		Oneri diversi di gestione	€ 40.512.852,78
		TOTALE COMPONENTI NEGATIVI DELLA GESTIONE (B)	**€ 5.341.312.502,26**

Acquisto di materie prime e/o beni di consumo

Tale voce comprende gli acquisti di carta, cancelleria e stampati, materiale informatico, giornali riviste e pubblicazioni, carburanti, combustibili e lubrificanti, vestiario per i commessi d'aula ed ammonta complessivamente ad euro 6.356.680,01.

Prestazioni di servizi

Tale voce comprende tutte le prestazioni di servizi non sanitari ed i contratti di servizio di trasporto, prestazioni professionali e specialistiche per la maggior parte assistenza tecnico – informatica, consulenze, essenzialmente per incarichi professionali di studi e ricerca, servizi amministrativi generici, servizi ausiliari come la sorveglianza e custodia, altri servizi come le spese per le consultazioni elettorali o spese legali, manutenzione ordinaria e riparazioni, per la maggior parte di beni immobili, utenze e canoni ed ammonta complessivamente ad euro 455.223.096,71.

Utilizzo di beni di terzi
Tale voce comprende noleggi e fitti, licenze, canoni passivi ed ammonta complessivamente ad euro 4.074.574,60.

Trasferimenti e contributi
Tale voce ammonta ad euro 4.662.759.963,69 e risulta così composta:

- *"Trasferimenti correnti",* costituiti prevalentemente da trasferimenti verso Amministrazioni pubbliche (soprattutto verso ASL e AO), comprendono le spese per gli assegni vitalizi e di reversibilità ed ai gruppi consiliari; e sono complessivamente pari ad euro 3.928.344.496,62.
  I trasferimenti della Giunta Regionale per il funzionamento del Consiglio regionale pari ad euro 57.922.421,19 sono stati oggetto di elisione.
- "*Contributi agli investimenti ad Amministrazioni pubbliche*" comprendono i contributi agli investimenti essenzialmente a ASL e Aziende Ospedaliere e verso Amministrazioni locali (Comuni, province, Comunità Montane) ed ammontano complessivamente ad euro 661.616.811,35.
  Il Consiglio Regionale non espone nel proprio Conto Economico la voce relativa ai contributi agli investimenti ad altre amministrazioni.

- "*Contributi agli investimenti ad altri soggetti*" comprendono i contributi agli investimenti verso imprese e istituzioni sociali private ed ammontano complessivamente ad euro 72.798.655,72.
  Il Consiglio Regionale non espone nel proprio Conto Economico la voce relativa ai contributi agli investimenti ad altri soggetti.

Personale
Tale voce comprende le retribuzioni in denaro, contributi e altri costi afferenti direttamente il personale dell'Ente ed ammonta ad euro 146.402.933,58.

Ammortamenti e svalutazioni
Tale voce ammonta ad euro 21.835.321,81 e risulta così composta:

- "*ammortamenti di immobilizzazioni immateriali*" pari ad euro 126.824,63;

- "*ammortamenti delle immobilizzazioni materiali*"pari ad euro 21.708.497,18.

Variazioni rimanenze di materie prime e/o beni di consumo

Tale voce ammonta ad euro – 7.808,11 e si riferisce alla variazione dell'anno delle rimanenze contabili del Consiglio Regionale. La Giunta regionale non espone nel proprio Conto Economico la voce relativa alle variazioni di rimanenze di materie prime e/o beni di consumo.

Altri Accantonamenti

Tale voce ammonta ad euro 4.154.887,19 e comprende la parte di avanzo accantonata per passività potenziali e debiti fuori bilancio e spese legali di competenza del Consiglio Regionale. La Giunta regionale non espone nel proprio Conto Economico la voce relativa agli altri accantonamenti.

Oneri diversi della gestione

Tale voce comprende la restituzione eventuale del maggior gettito addizionale IRPEF e IRAP anno d'imposta, l'imposta di bollo e registro, la tassa smaltimento rifiuti solidi urbani, i premi di assicurazione sugli immobili ed ammonta complessivamente ad euro 40.512.852,78.

Il valore consolidato dei Componenti Negativi della Gestione, esposto nella tabella su riportata, è dato dall'aggregazione, voce per voce, dei valori delle singole poste contabili risultanti dai bilanci dei componenti del gruppo (Giunta Regionale e Consiglio Regionale) al netto delle rettifiche di consolidamento, per come di seguito specificato:

Regione Calabria – Giunta Regionale

		B) COMPONENTI NEGATIVI DELLA GESTIONE	
9		Acquisto di materie prime e/o beni di consumo	€ 6.088.342,31
10		Prestazioni di servizi	€ 445.420.559,85
11		Utilizzo beni di terzi	€ 3.947.882,46
12		Trasferimenti e contributi	€ 4.651.008.632,17
	a	*Trasferimenti correnti*	€ 3.916.593.165,10
	b	*Contributi agli investimenti ad Amministrazioni pubb.*	€ 661.616.811,35
	c	*Contributi agli investimenti ad altri soggetti*	€ 72.798.655,72
13		Personale	€ 120.163.171,47
14		Ammortamenti e svalutazioni	€ 20.636.995,53
	a	*Ammortamenti di immobilizzazioni Immateriali*	€ 126.824,63
	b	*Ammortamenti di immobilizzazioni materiali*	€ 20.510.170,90
	c	*Altre svalutazioni delle immobilizzazioni*	€ 0,00
	d	*Svalutazione dei crediti*	€ 0,00
15		Variazioni nelle rimanenze di materie prime e/o beni di consumo (+/-)	€ 0,00
16		Accantonamenti per rischi	€ 0,00
17		Altri accantonamenti	€ 0,00
18		Oneri diversi di gestione	€ 39.162.400,44
		TOTALE COMPONENTI NEGATIVI DELLA GESTIONE (B)	**€ 5.286.427.984,23**

Regione Calabria – Consiglio Regionale

		B) COMPONENTI NEGATIVI DELLA GESTIONE	
9		Acquisto di materie prime e/o beni di consumo	€ 268.337,70
10		Prestazioni di servizi	€ 9.802.536,86
11		Utilizzo beni di terzi	€ 126.692,14
12		Trasferimenti e contributi	€ 11.751.331,52
	a	*Trasferimenti correnti*	€ 11.751.331,52
	b	*Contributi agli investimenti ad Amministrazioni pubb.*	€ 0,00
	c	*Contributi agli investimenti ad altri soggetti*	€ 0,00
13		Personale	€ 26.239.762,11
14		Ammortamenti e svalutazioni	€ 1.198.326,28
	a	*Ammortamenti di immobilizzazioni Immateriali*	€ 0,00
	b	*Ammortamenti di immobilizzazioni materiali*	€ 1.198.326,28
	c	*Altre svalutazioni delle immobilizzazioni*	€ 0,00
	d	*Svalutazione dei crediti*	€ 0,00
15		Variazioni nelle rimanenze di materie prime e/o beni di consumo (+/-)	-€ 7.808,11
16		Accantonamenti per rischi	€ 0,00
17		Altri accantonamenti	€ 4.154.887,19
18		Oneri diversi di gestione	€ 1.350.452,34
		TOTALE COMPONENTI NEGATIVI DELLA GESTIONE (B)	**€ 54.884.518,03**

Proventi ed oneri finanziari

Regione Calabria – Rendiconto Consolidato

		C) PROVENTI ED ONERI FINANZIARI	
		Proventi finanziari	
19		Proventi da partecipazioni	€ 0,00
	a	*da società controllate*	€ 0,00
	b	*da società partecipate*	€ 0,00
	c	*da altri soggetti*	€ 0,00
20		Altri proventi finanziari	€ 4.235.728,22
		Totale proventi finanziari	**€ 4.235.728,22**
		Oneri finanziari	
21		Interessi ed altri oneri finanziari	**€ 55.544.954,56**
	a	*Interessi passivi*	€ 55.544.954,56
	b	*Altri oneri finanziari*	€ 0,00
		Totale oneri finanziari	**€ 55.544.954,56**
			€ 0,00
		TOTALE PROVENTI ED ONERI FINANZIARI (C)	**-€ 51.309.226,34**

Proventi finanziari

La voce "Altri proventi finanziari" ammonta ad euro 4.235.728,22 e comprende gli interessi attivi di mora da altri soggetti, le entrate da redditi da capitale n.a.c. e interessi attivi da depositi bancari.

Oneri finanziari

La voce oneri finanziari ammonta ad euro 55.544.954,56 e comprende gli interessi passivi per mutui e per anticipazioni di liquidità.
Il Consiglio Regionale non espone nel proprio Conto Economico oneri finanziari.
La differenze tra oneri e proventi finanziari è pari ad euro -51.309.226,34.

Il valore consolidato della voce Proventi ed Oneri Finanziari, esposto nella tabella su riportata, è dato dall'aggregazione, voce per voce, dei valori delle singole poste contabili risultanti dai bilanci dei componenti del gruppo (Giunta Regionale e Consiglio Regionale), per come di seguito specificato:

Regione Calabria – Giunta Regionale

		C) PROVENTI ED ONERI FINANZIARI	
		Proventi finanziari	
19		Proventi da partecipazioni	€ 0,00
	a	*da società controllate*	€ 0,00
	b	*da società partecipate*	€ 0,00
	c	*da altri soggetti*	€ 0,00
20		Altri proventi finanziari	€ 4.147.846,93
		Totale proventi finanziari	**€ 4.147.846,93**
		Oneri finanziari	
21		Interessi ed altri oneri finanziari	**€ 55.544.954,56**
	a	*Interessi passivi*	€ 55.544.954,56
	b	*Altri oneri finanziari*	€ 0,00
		Totale oneri finanziari	**€ 55.544.954,56**
			€ 0,00
		TOTALE PROVENTI ED ONERI FINANZIARI (C)	**-€ 51.397.107,63**

Regione Calabria – Consiglio Regionale

		C) PROVENTI ED ONERI FINANZIARI	
		Proventi finanziari	
19		Proventi da partecipazioni	€ 0,00
	a	*da società controllate*	€ 0,00
	b	*da società partecipate*	€ 0,00
	c	*da altri soggetti*	€ 0,00
20		Altri proventi finanziari	€ 87.881,29
		Totale proventi finanziari	**€ 87.881,29**
		Oneri finanziari	
21		Interessi ed altri oneri finanziari	**€ 0,00**
	a	*Interessi passivi*	€ 0,00
	b	*Altri oneri finanziari*	€ 0,00
		Totale oneri finanziari	**€ 0,00**
			€ 0,00
		TOTALE PROVENTI ED ONERI FINANZIARI (C)	**€ 87.881,29**

Proventi e oneri straordinari

Regione Calabria – Rendiconto Consolidato

		E) PROVENTI ED ONERI STRAORDINARI	
24		Proventi straordinari	€ 239.013.412,41
	a	*Proventi da permessi di costruire*	€ 0,00
	b	*Proventi da trasferimenti in conto capitale*	€ 0,00
	c	*Sopravvenienze attive e insussistenze del passivo*	€ 239.001.846,41
	d	*Plusvalenze patrimoniali*	€ 11.566,00
	e	*Altri proventi straordinari*	€ 0,00
		Totale proventi straordinari	**€ 239.013.412,41**
25		Oneri straordinari	€ 1.140.320.610,23
	a	*Trasferimenti in conto capitale*	€ 147.080.970,46
	b	*Sopravvenienze passive e insussistenze dell'attivo*	€ 993.239.639,77
	c	*Minusvalenze patrimoniali*	€ 0,00
	d	*Altri oneri straordinari*	€ 0,00
		Totale oneri straordinari	**€ 1.140.320.610,23**
		TOTALE PROVENTI ED ONERI STRAORDINARI (E)	**-€ 901.307.197,82**

Proventi straordinari

La voce proventi straordinari ammonta ad euro 239.013.412,41 e comprende anche le "Sopravvenienze attive ed insussistenze del passivo" per un importo di euro 239.001.846,41 riferito alla eliminazione dei residui passivi, effettuata in sede di riaccertamento ordinario, per l'importo di euro 68.492.716,27 di competenza della Giunta e per l'importo di euro 58.159,93 di competenza del Consiglio.

Oneri straordinari

La voce oneri straordinari ammonta ad euro 1.140.320.610,23 e comprende i "Trasferimenti in conto capitale" pari ad euro 147.080.970,46 e le "Sopravvenienze passive ed insussistenze dell'attivo" per l'importo di euro 993.239.639,77, contenenti tra l'altro l'eliminazione dei residui attivi effettuata in sede di riaccertamento ordinario per l'importo di euro 427.905.022,89 di competenza della Giunta e per l'importo euro 795,65 di competenza del Consiglio.
La differenze tra oneri e proventi straordinari è pari ad euro -901.307.197,82.

Il valore consolidato della voce Proventi ed Oneri Straordinari, esposto nella tabella su riportata, è dato dall'aggregazione, voce per voce, dei valori delle singole poste

contabili risultanti dai bilanci dei componenti del gruppo (Giunta Regionale e Consiglio Regionale), per come di seguito specificato:

Regione Calabria – Giunta Regionale

		E) PROVENTI ED ONERI STRAORDINARI	
24		Proventi straordinari	€ 238.953.218,97
	a	*Proventi da permessi di costruire*	€ 0,00
	b	*Proventi da trasferimenti in conto capitale*	€ 0,00
	c	*Sopravvenienze attive e insussistenze del passivo*	€ 238.941.652,97
	d	*Plusvalenze patrimoniali*	€ 11.566,00
	e	*Altri proventi straordinari*	€ 0,00
		Totale proventi straordinari	**€ 238.953.218,97**
25		Oneri straordinari	€ 1.140.319.811,58
	a	*Trasferimenti in conto capitale*	€ 147.080.970,46
	b	*Sopravvenienze passive e insussistenze dell'attivo*	€ 993.238.841,12
	c	*Minusvalenze patrimoniali*	€ 0,00
	d	*Altri oneri straordinari*	€ 0,00
		Totale oneri straordinari	**€ 1.140.319.811,58**
		TOTALE PROVENTI ED ONERI STRAORDINARI (E)	**-€ 901.366.592,61**

Regione Calabria – Consiglio Regionale

		E) PROVENTI ED ONERI STRAORDINARI	
24		Proventi straordinari	€ 60.193,44
	a	*Proventi da permessi di costruire*	€ 0,00
	b	*Proventi da trasferimenti in conto capitale*	€ 0,00
	c	*Sopravvenienze attive e insussistenze del passivo*	€ 60.193,44
	d	*Plusvalenze patrimoniali*	€ 0,00
	e	*Altri proventi straordinari*	€ 0,00
		Totale proventi straordinari	**€ 60.193,44**
25		Oneri straordinari	€ 798,65
	a	*Trasferimenti in conto capitale*	€ 0,00
	b	*Sopravvenienze passive e insussistenze dell'attivo*	€ 798,65
	c	*Minusvalenze patrimoniali*	€ 0,00
	d	*Altri oneri straordinari*	€ 0,00
		Totale oneri straordinari	**€ 798,65**
		TOTALE PROVENTI ED ONERI STRAORDINARI (E)	**€ 59.394,79**

Imposte

L'ammontare complessivo delle imposte pari ad euro10.666.392,07 corrisponde alla all'Irap liquidata dalla Giunta Regionale per euro 8.175.789,51 e dal Consiglio Regionale per euro 2.490.602,56.

Risultato di esercizio

Il risultato di esercizio 2016 risultante dal Rendiconto Consolidato è negativo ed ammonta ad euro – 489.731.730,34, dato dalla somma algebrica dei risultati d'esercizio della Giunta Regionale e del Consiglio Regionale pari rispettivamente ad euro – 491.491.644,28 ed euro 1.759.913,94.

Riepilogo delle rettifiche di consolidamento

Con riferimento all'area economica della gestione, la rettifica di consolidamento è consistita nell'elisione dei trasferimenti erogati dalla Giunta Regionale a favore del Consiglio Regionale per il finanziamento delle spese di funzionamento pari ad euro 58 milioni.

		Conto Economico – Consiglio Regionale	CONSIGLIO REGIONALE	Rettifiche da consolidamento	CONSIGLIO REGIONALE rettificato
		A) COMPONENTI POSITIVI DELLA GESTIONE			
1		Proventi da tributi	€ 0,00		€ 0,00
2		Proventi da fondi perequativi	€ 0,00		€ 0,00
3		**Proventi da trasferimenti e contributi**	€ 58.219.770,66	-€ 58.000.000,00	€ 219.770,66
	a	*Proventi da trasferimenti correnti*	€ 58.219.770,66	-€ 58.000.000,00	€ 219.770,66
	b	*Quota annuale di contributi agli investimenti*	€ 0,00		€ 0,00
	c	*Contributi agli investimenti*	€ 0,00		€ 0,00
4		Ricavi delle vendite e prestazioni e proventi da servizi pubblici	€ 8.000,00		€ 8.000,00
	a	*Proventi derivanti dalla gestione dei beni*	€ 8.000,00		€ 8.000,00
	b	*Ricavi della vendita di beni*	€ 0,00		€ 0,00
	c	*Ricavi e proventi dalla prestazione di servizi*	€ 0,00		€ 0,00
5		Variazioni nelle rimanenze di prodotti in corso di lavorazione, etc. (+/-)	€ 0,00		€ 0,00
6		Variazione dei lavori in corso su ordinazione	€ 0,00		€ 0,00
7		Incrementi di immobilizzazioni per lavori interni	€ 0,00		€ 0,00
8		Altri ricavi e proventi diversi	€ 759.987,79		€ 759.987,79
		TOTALE COMPONENTI POSITIVI DELLA GESTIONE (A)	**€ 58.987.758,45**		**€ 987.758,45**

		Conto Economico – Giunta Regionale	CAPOGRUPPO	Rettifiche da consolidamento	CAPOGRUPPO rettificato
		B) COMPONENTI NEGATIVI DELLA GESTIONE			
9		Acquisto di materie prime e/o beni di consumo	€ 6.088.342,31		€ 6.088.342,31
10		Prestazioni di servizi	€ 445.420.559,85		€ 445.420.559,85
11		Utilizzo beni di terzi	€ 3.947.882,46		€ 3.947.882,46
12		Trasferimenti e contributi	€ 4.708.931.053,36	-€ 57.922.421,19	€ 4.651.008.632,17
	a	*Trasferimenti correnti*	*€ 3.974.515.586,29*	*-€ 57.922.421,19*	€ 3.916.593.165,10
	b	*Contributi agli investimenti ad Amministrazioni pubb.*	*€ 661.616.811,35*		€ 661.616.811,35
	c	*Contributi agli investimenti ad altri soggetti*	*€ 72.798.655,72*		€ 72.798.655,72
13		Personale	€ 120.163.171,47		€ 120.163.171,47
14		Ammortamenti e svalutazioni	€ 20.636.995,53		€ 20.636.995,53
	a	*Ammortamenti di immobilizzazioni Immateriali*	*€ 126.824,63*		€ 126.824,63
	b	*Ammortamenti di immobilizzazioni materiali*	*€ 20.510.170,90*		€ 20.510.170,90
	c	*Altre svalutazioni delle immobilizzazioni*	€ 0,00		€ 0,00
	d	*Svalutazione dei crediti*	€ 0,00		€ 0,00
15		Variazioni nelle rimanenze di materie prime e/o beni di consumo (+/-)	€ 0,00		€ 0,00
16		Accantonamenti per rischi	€ 0,00		€ 0,00
17		Altri accantonamenti	€ 0,00		€ 0,00
18		Oneri diversi di gestione	€ 39.162.400,44		€ 39.162.400,44
		TOTALE COMPONENTI NEGATIVI DELLA GESTIONE (B)	**€ 5.344.350.405,42**		**€ 5.286.427.984,23**

		Conto Economico – Giunta Regionale	CAPOGRUPPO	Rettifiche da consolidamento	CAPOGRUPPO rettificato
		E) PROVENTI ED ONERI STRAORDINARI			
24		Proventi straordinari	€ 238.953.218,97		€ 238.953.218,97
	a	*Proventi da permessi di costruire*	€ 0,00		€ 0,00
	b	*Proventi da trasferimenti in conto capitale*	€ 0,00		€ 0,00
	c	*Sopravvenienze attive e insussistenze del passivo*	€ 238.941.652,97		€ 238.941.652,97
	d	*Plusvalenze patrimoniali*	€ 11.566,00		€ 11.566,00
	e	*Altri proventi straordinari*	€ 0,00		€ 0,00
		Totale proventi straordinari	**€ 238.953.218,97**		**€ 238.953.218,97**
25		Oneri straordinari	€ 1.140.397.390,39	-€ 77.578,81	€ 1.140.319.811,58
	a	*Trasferimenti in conto capitale*	€ 147.158.549,27	-€ 77.578,81	€ 147.080.970,46
	b	*Sopravvenienze passive e insussistenze dell'attivo*	€ 993.238.841,12		€ 993.238.841,12
	c	*Minusvalenze patrimoniali*	€ 0,00		€ 0,00
	d	*Altri oneri straordinari*	€ 0,00		€ 0,00
		Totale oneri straordinari	**€ 1.140.397.390,39**		**€ 1.140.319.811,58**
		TOTALE PROVENTI ED ONERI STRAORDINARI (E)	**-€ 901.444.171,42**		**-€ 901.366.592,61**

Con riferimento allo stato patrimoniale, la rettifica di consolidamento è consistita nell'elisione delle poste contabili di credito/debito, per l'importo di euro 22.758.908,20, corrispondente alla quota residua (per l'importo non liquidato al

31/12/206) dei contributi dovuti dalla Giunta Regionale a favore del Consiglio Regionale per il finanziamento delle spese di funzionamento.

Stato Patrimoniale - Consiglio Regionale				CONSIGLIO REGIONALE	Rettifiche da consolidamento	CONSIGLIO REGIONALE rettificato
II			*Crediti (2)*			
	1		Crediti di natura tributaria	**€ 0,00**		**€ 0,00**
		a	*Crediti da tributi destinati al finanziamento della sanità*	€ 0,00		€ 0,00
		b	*Altri crediti da tributi*	€ 0,00		€ 0,00
		c	*Crediti da Fondi perequativi*	€ 0,00		€ 0,00
	2		Crediti per trasferimenti e contributi	**€ 22.758.908,20**		**€ 0,00**
		a	*verso amministrazioni pubbliche*	€ 22.758.908,20	-€ 22.758.908,20	€ 0,00
		b	*imprese controllate*	€ 0,00		€ 0,00
		c	*imprese partecipate*	€ 0,00		€ 0,00
		d	*verso altri soggetti*	€ 0,00		€ 0,00
	3		Verso clienti ed utenti	**€ 0,00**		**€ 0,00**
	4		Altri Crediti	**€ 1.970.708,33**		**€ 1.970.708,33**
		a	*verso l'erario*	€ 0,00		€ 0,00
		b	*per attività svolta per c/terzi*	€ 0,00		€ 0,00
		c	*Altri*	€ 1.970.708,33		€ 1.970.708,33
			Totale crediti	**€ 24.729.616,53**		**€ 1.970.708,33**

Stato Patrimoniale - Giunta Regionale				CAPOGRUPPO	Rettifiche da consolidamento	CAPOGRUPPO rettificato
			D) DEBITI (1)			
	1		Debiti da finanziamento	€ 1.556.675.698,18		€ 1.556.675.698,18
		a	*prestiti obbligazionari*	€ 0,00		€ 0,00
		b	*v/ altre amministrazioni pubbliche*	€ 550.406.168,91		€ 550.406.168,91
		c	*verso banche e tesoriere*	€ 0,00		€ 0,00
	-	d	*verso altri finanziatori*	€ 1.006.269.529,27		€ 1.006.269.529,27
	2		Debiti verso fornitori	€ 196.344.777,40		€ 196.344.777,40
	3		Acconti	€ 0,00		€ 0,00
	4	-	Debiti per trasferimenti e contributi	€ 2.443.639.637,01		€ 2.420.880.728,81
	-	a	*enti finanziati dal servizio sanitario nazionale*	€ 0,00		€ 0,00
	-	b	*altre amministrazioni pubbliche*	€ 2.324.969.110,33	-€ 22.758.908,20	€ 2.302.210.202,13
		c	*imprese controllate*	€ 19.840.445,52		€ 19.840.445,52
		d	*imprese partecipate*	€ 4.942.297,07		€ 4.942.297,07
		e	*altri soggetti*	€ 93.887.784,09		€ 93.887.784,09
	5		Altri debiti	€ 352.366.260,01		€ 352.366.260,01
		a	*Tributari*	€ 22.940.498,09		€ 22.940.498,09
		b	*verso istituti di previdenza e sicurezza sociale*	€ 4.655.687,30		€ 4.655.687,30
		c	*per attività svolta per c/terzi (2)*	€ 0,00		€ 0,00
		d	*altri*	€ 324.770.074,62		€ 324.770.074,62
			TOTALE DEBITI (D)	**€ 4.549.026.372,60**		**€ 4.526.267.464,40**