



Consiglio Regionale della Calabria

X LEGISLATURA
37^ Seduta
Giovedì 29 giugno 2017

Deliberazione n. 227 (Estratto del processo verbale)

OGGETTO: Approvazione del rendiconto dell'esercizio finanziario 2016 e della relazione sulla gestione.

Presidente: Nicola Irto
Consigliere - Questore: Giuseppe Neri
Segretario: Maria Stefania Lauria

Consiglieri assegnati 31

Consiglieri presenti 22, assenti 9

...omissis...

Indi, Presidente, nessuno avendo chiesto di intervenire per dichiarazione di voto, pone in votazione la proposta di provvedimento amministrativo e, deciso l'esito - presenti e votanti 22, a favore 20, astenuti 2 -, ne proclama il risultato:

"Il Consiglio approva"

...omissis...

IL PRESIDENTE f.to: Irto

IL CONSIGLIERE - QUESTORE f.to: Neri

IL SEGRETARIO f.to: Lauria

E' conforme all'originale.
Reggio Calabria, 5 luglio 2017



IL SEGRETARIO
(Avv. Maria Stefania Lauria)



IL CONSIGLIO REGIONALE

VISTA la deliberazione n. 33 del 29 maggio 2017, con la quale l'Ufficio di Presidenza ha proposto al Consiglio regionale l'approvazione del rendiconto dell'esercizio finanziario 2016 e della relazione sulla gestione;

PREMESSO CHE:

- il decreto legislativo 23 giugno 2011, n.118, così come modificato ed integrato dal decreto legislativo del 10 agosto 2014, n. 126, ha introdotto il nuovo impianto normativo sull'armonizzazione dei sistemi contabili e degli schemi di bilancio delle autonomie locali finalizzato a stabilire il quadro complessivo di riferimento dei principi contabili generali per regioni, province autonome ed enti locali, fissando al primo gennaio 2015 l'entrata in vigore per gli enti citati delle norme in materia di armonizzazione contabile;
- con deliberazione consiliare n. 83 del 28 dicembre 2015 è stato approvato il bilancio di previsione Consiglio regionale della Calabria per gli esercizi finanziari 2016-2018, redatto secondo gli schemi armonizzati di cui al D.Lgs. n. 118/2011;
- con deliberazione dell'Ufficio di Presidenza n. 1 del 26 gennaio 2016 è stato approvato il Documento tecnico di accompagnamento al bilancio di previsione per gli esercizi 2016-2018 e sono state assegnate le risorse al Segretario/Direttore Generale, ai sensi dell'art. 3 del Regolamento interno di amministrazione e contabilità del Consiglio regionale;
- con determinazione del Segretario Generale R.G. n. 63 del 01.02.2016 è stato approvato il bilancio finanziario gestionale del Consiglio regionale per gli esercizi 2016-2018;
- con deliberazione del Consiglio regionale n.149 del 21 novembre 2016 è stato approvato l'Assestamento al bilancio di previsione 2016-2018 del Consiglio regionale;
- con deliberazione dell'Ufficio di Presidenza n. 53 del 21 novembre 2016 è stata approvata la variazione al Documento tecnico di accompagnamento al Bilancio di previsione per gli esercizi 2016-2018;
- con determinazione del Segretario Generale R.G. n. 504 del 29.11.2016 è stata approvata la variazione al bilancio finanziario gestionale del Consiglio regionale per gli esercizi 2016-2018;
- con deliberazione dell'Ufficio di Presidenza n. 15 del 23 febbraio 2017 è stata approvato il verbale di chiusura della contabilità dell'esercizio finanziario 2016;

VISTO l'art. 67 del D. Lgs. n. 118/2011 e ss.mm ii., il quale dispone che "La presidenza del consiglio regionale sottopone all'assemblea consiliare (..) il rendiconto del Consiglio regionale. Le relative risultanze finali confluiscono nel rendiconto consolidato di cui all'art. 63, comma 3. Al fine di consentire il



Consiglio Regionale della Calabria

predetto consolidato, l'assemblea consiliare approva il proprio rendiconto entro il 30 giugno dell'anno successivo";

VISTO il Regolamento interno di amministrazione e contabilità del Consiglio regionale, approvato con deliberazione consiliare n. 190 del 4 maggio 2017;

VISTA la deliberazione consiliare n. 225 del 29 giugno 2017, recante: "Riaccertamento ordinario dei residui attivi e passivi al 31.12.2016, ai sensi dell'art. 3, comma 4, del D.Lgs. n. 118/2011 e ss.mm.ii. e conseguenti variazioni al bilancio di previsione 2016-2018 e al bilancio di previsione 2017-2019 del Consiglio regionale";

VISTO lo schema di rendiconto dell'esercizio 2016 redatto ai sensi dell'Allegato 10 al D.Lgs. n. 118/2011 e ss.mm.ii.;

VISTA la relazione sulla gestione dell'esercizio 2016 ed i relativi allegati, redatta ai sensi dell'art.11, comma 6, del D.Lgs. n. 118/2011;

TENUTO CONTO della relazione della Commissione Speciale di vigilanza, redatta ai sensi dell'art. 73, comma 3, del Regolamento interno di amministrazione e contabilità del Consiglio regionale;

PRESO ATTO di verbale n. 163 del 26 giugno 2017, con cui il Collegio dei Revisori dei Conti ha espresso parere favorevole con osservazioni all'approvazione del rendiconto dell'esercizio finanziario 2016 ed alla relazione sulla gestione;

DELIBERA

- di approvare, ai sensi degli articoli 18 e 67 del D.Lgs. n. 118/2011, il rendiconto dell'esercizio finanziario 2016 del Consiglio regionale, unitamente ai relativi allegati, per farne parte integrante e sostanziale della presente deliberazione, con le seguenti risultanze finali riepilogative:



Consiglio Regionale della Calabria

GESTIONE 2016			TOTALE
	RESIDUI	COMPETENZA	
Fondo di cassa al 1° gennaio 2016			13.561.499,75
RISCOSSIONI	8.617.521,52	47.731.997,66	56.349.519,18
PAGAMENTI	2.569.260,80	60.186.888,48	62.756.149,28
Fondo di cassa al 31 dicembre 2016			7.154.869,65
PAGAMENTI per azioni esecutive non regolarizzate al 31 dicembre			0,00
Differenza			7.154.869,65
RESIDUI ATTIVI	1.724.791,47	23.004.825	24.729.616,53
RESIDUI PASSIVI	8.777.974,40	3.663.524,70	12.441.499,10
Differenza			12.288.117,43
FPV per spese correnti			4.419.483,20
FPV per spese in conto capitale			263.769,83
Avanzo d'amministrazione al 31 dicembre 2016			14.759.734,05

- di approvare la Relazione sulla gestione dell'esercizio 2016, redatta ai sensi dell'art. 11, comma 6, del D.Lgs. n.118/2011, unitamente ai relativi allegati per farne parte integrante e sostanziale della presente deliberazione;
- di dare atto che l'avanzo di amministrazione dell'esercizio 2016 è così suddiviso:

Avanzo vincolato	578.906,56
Avanzo accantonato	7.300.000,00
Avanzo destinato agli investimenti	597.875,74
Avanzo libero	6.282.951,75

- di rinviare a successivo atto la destinazione dell'avanzo libero dell'esercizio 2016, pari ad euro 6.282.951,75, e dell'avanzo non destinato relativo all'esercizio 2015, pari ad euro 2.845.112,81;
- di trasmettere il presente provvedimento ed i relativi allegati alla Giunta regionale, ai sensi dell'articolo 73, comma 6, del Regolamento interno di amministrazione e contabilità del Consiglio regionale.

F.to: IL CONSIGLIERE-QUESTORE
(Giuseppe Neri)

F.to: IL PRESIDENTE
(Nicola Irto)

E' conforme all'originale.
Reggio Calabria, 5 luglio 2017



IL SEGRETARIO
(Avv. Maria Stefania Lauria)



CONSIGLIO REGIONALE DELLA CALABRIA

CONTO DEL BILANCIO - GESTIONE DELLE ENTRATE
ESERCIZIO FINANZIARIO 2016

ALLEGATO ALLA DELIBERAZIONE
N. 227 del 29.06.2017

Allegato n. 1

Pag. 1

TITOLO, TIPOLOGIA	DENOMINAZIONE	RESIDUI ATTIVI AL 1/1/2016 (RS)		RISCOSSIONI IN C/RESIDUI (RR)		RIACCERTAMENTI RESIDUI (R)		MAGGIORI O MINORI ENTRATE DI COMPETENZA -A-CP	RESIDUI ATTIVI DA ESERCIZI PRECEDENTI (EP=RS-RR+R)		
		PREVISIONI DEFINITIVE DI COMPETENZA (CP)		RISCOSSIONI IN C/COMPETENZA (RC)		ACCERTAMENTI (A)			RESIDUI ATTIVI DA ESERCIZIO DI COMPETENZA (EC=A-RC)		
		PREVISIONI DEFINITIVE DI CASSA (CS)		TOTALE RISCOSSIONI (TR=RR+RC)		MAGGIORI O MINORI ENTRATE DI CASSA = TR-CS			TOTALE RESIDUI ATTIVI DA RIPORTARE (TR=EP+EC)		
	FONDO PLURIENNALE VINCOLATO PER SPESE CORRENTI	CP	7.229.838,95								
	FONDO PLURIENNALE VINCOLATO PER SPESE IN CONTO CAPITALE	CP	0,00								
	UTILIZZO AVANZO DI AMMINISTRAZIONE	CP	2.422.230,99								
TITOLO 2 :	TRASFERIMENTI CORRENTI										
20101	Tipologia 101 : TRASFERIMENTI CORRENTI DA AMMINISTRAZIONI PUBBLICHE	RS	8.430.000,00	RR	8.430.000,00	R	0,00		EP	0,00	
		CP	58.143.527,94	RC	35.379.942,14	A	58.138.850,34	CP	-4.677,60	EC	22.758.908,20
		CS	66.573.527,94	TR	43.809.942,14	CS	-22.763.585,80		TR	22.758.908,20	
20102	Tipologia 102 : TRASFERIMENTI CORRENTI DA FAMIGLIE	RS	0,00	RR	0,00	R	0,00		EP	0,00	
		CP	100.000,00	RC	76.809,76	A	76.809,76	CP	-23.190,24	EC	0,00
		CS	100.000,00	TR	76.809,76	CS	-23.190,24		TR	0,00	
20103	Tipologia 103 : TRASFERIMENTI CORRENTI DA IMPRESE	RS	1.655,69	RR	862,68	R	-793,01		EP	0,00	
		CP	302.000,00	RC	4.110,56	A	4.110,56	CP	-297.889,44	EC	0,00
		CS	303.655,69	TR	4.973,24	CS	-298.682,45		TR	0,00	
20000 Totale TITOLO 2	TRASFERIMENTI CORRENTI	RS	8.431.655,69	RR	8.430.862,68	R	-793,01		EP	0,00	
		CP	58.545.527,94	RC	35.460.862,46	A	58.219.770,66	CP	-325.757,28	EC	22.758.908,20
		CS	66.977.183,63	TR	43.891.725,14	CS	-23.085.458,49		TR	22.758.908,20	






CONSIGLIO REGIONALE DELLA CALABRIA

CONTO DEL BILANCIO - GESTIONE DELLE ENTRATE ESERCIZIO FINANZIARIO 2016

Pag. 2

TITOLO, TIPOLOGIA	DENOMINAZIONE	RESIDUI ATTIVI AL 1/1/2016 (RS)		RISCOSSIONI IN C/RESIDUI (RR)		RIACCERTAMENTI RESIDUI (R)		MAGGIORI O MINORI ENTRATE DI COMPETENZA =A-CP		RESIDUI ATTIVI DA ESERCIZI PRECEDENTI (EP=RS-RR+R)	
		PREVISIONI DEFINITIVE DI COMPETENZA (CP)		RISCOSSIONI IN C/COMPETENZA (RC)		ACCERTAMENTI (A)				RESIDUI ATTIVI DA ESERCIZIO DI COMPETENZA (EC=A-RC)	
		PREVISIONI DEFINITIVE DI CASSA (CS)		TOTALE RISCOSSIONI (TR=RR+RC)		MAGGIORI O MINORI ENTRATE DI CASSA = TR-CS		TOTALE RESIDUI ATTIVI DA RIPORTARE (TR=EP+EC)			
TITOLO 3 : ENTRATE EXTRATRIBUTARIE											
30100	Tipologia 100 : VENDITA DI BENI E SERVIZI E PROVENTI DERIVANTI DALLA GESTIONE DEI BENI	RS	0,00	RR	0,00	R	0,00		EP	0,00	
		CP	30.000,00	RC	8.000,00	A	8.000,00	CP	-22.000,00	EC	0,00
		CS	30.000,00	TR	8.000,00	CS	-22.000,00		TR	0,00	
30300	Tipologia 300 : INTERESSI ATTIVI	RS	0,00	RR	0,00	R	0,00		EP	0,00	
		CP	120.000,00	RC	87.881,29	A	87.881,29	CP	-32.118,71	EC	0,00
		CS	120.000,00	TR	87.881,29	CS	-32.118,71		TR	0,00	
30500	Tipologia 500 : RIMBORSI E ALTRE ENTRATE CORRENTI	RS	1.835.972,55	RR	127.675,96	R	2.027,87		EP	1.710.324,46	
		CP	1.030.000,00	RC	524.835,26	A	759.987,79	CP	-270.012,21	EC	235.152,53
		CS	2.865.972,55	TR	652.511,22	CS	-2.213.461,33		TR	1.945.476,99	
30000 Totale TITOLO 3	ENTRATE EXTRATRIBUTARIE	RS	1.835.972,55	RR	127.675,96	R	2.027,87		EP	1.710.324,46	
		CP	1.180.000,00	RC	620.716,55	A	855.869,08	CP	-324.130,92	EC	235.152,53
		CS	3.015.972,55	TR	748.392,51	CS	-2.267.580,04		TR	1.945.476,99	





CONSIGLIO REGIONALE DELLA CALABRIA

CONTO DEL BILANCIO – GESTIONE DELLE ENTRATE
ESERCIZIO FINANZIARIO 2016

Pag. 3

TITOLO, TIPOLOGIA	DENOMINAZIONE	RESIDUI ATTIVI AL 1/1/2016 (RS)		RISCOSSIONI IN C/RESIDUI (RR)		RIACCERTAMENTI RESIDUI (R)		MAGGIORI O MINORI ENTRATE DI COMPETENZA =A-CP	RESIDUI ATTIVI DA ESERCIZI PRECEDENTI (EP=RS-RR+R)			
		PREVISIONI DEFINITIVE DI COMPETENZA (CP)		RISCOSSIONI IN C/COMPETENZA (RC)		ACCERTAMENTI (A)			RESIDUI ATTIVI DA ESERCIZIO DI COMPETENZA (EC=A-RC)			
		PREVISIONI DEFINITIVE DI CASSA (CS)		TOTALE RISCOSSIONI (TR=RR+RC)		MAGGIORI O MINORI ENTRATE DI CASSA = TR-CS			TOTALE RESIDUI ATTIVI DA RIPORTARE (TR=EP+EC)			
TITOLO 9 : ENTRATE PER CONTO TERZI E PARTITE DI GIRO												
90100	Tipologia 100 : ENTRATE PER PARTITE DI GIRO	RS	73.449,89	RR	58.982,88	R	0,00		EP	14.467,01		
		CP	13.607.300,00	RC	10.484.624,11	A	10.495.388,44		CP	-3.111.911,56	EC	10.764,33
		CS	13.680.749,89	TR	10.543.606,99	CS	-3.137.142,90		TR		TR	25.231,34
90200	Tipologia 200 : ENTRATE PER CONTO TERZI	RS	0,00	RR	0,00	R	0,00		EP	0,00		
		CP	1.340.000,00	RC	1.165.794,54	A	1.165.794,54		CP	-174.205,46	EC	0,00
		CS	1.340.000,00	TR	1.165.794,54	CS	-174.205,46		TR		TR	0,00
90000 Totale TITOLO 9	ENTRATE PER CONTO TERZI E PARTITE DI GIRO	RS	73.449,89	RR	58.982,88	R	0,00		EP	14.467,01		
		CP	14.947.300,00	RC	11.650.418,65	A	11.661.182,98		CP	-3.286.117,02	EC	10.764,33
		CS	15.020.749,89	TR	11.709.401,53	CS	-3.311.348,36		TR		TR	25.231,34
TOTALE TITOLI		RS	10.341.078,13	RR	8.617.521,52	R	1.234,86		EP	1.724.791,47		
		CP	74.672.827,94	RC	47.731.997,66	A	70.736.822,72		CP	-3.936.005,22	EC	23.004.825,06
		CS	85.013.906,07	TR	56.349.519,18	CS	-28.664.386,89		TR		TR	24.729.616,53
TOTALE GENERALE DELLE ENTRATE		RS	10.341.078,13	RR	8.617.521,52	R	1.234,86		EP	1.724.791,47		
		CP	84.324.897,88	RC	47.731.997,66	A	70.736.822,72		CP	-3.936.005,22	EC	23.004.825,06
		CS	85.013.906,07	TR	56.349.519,18	CS	-28.664.386,89		TR		TR	24.729.616,53

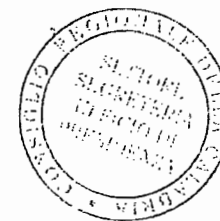
Il Responsabile del Procedimento

Dott. Andrea Irate

Andrea Irate

IL DIRIGENTE

Dr. Maurizio Priolo





CONSIGLIO REGIONALE DELLA CALABRIA

Allegato n. 2

CONTO DEL BILANCIO - RIEPILOGO GENERALE DELLE ENTRATE PER TITOLI ANNO 2016


Pag. 1

TITOLO	DENOMINAZIONE	RESIDUI ATTIVI AL 1/1/2016 (RS)		RISCOSSIONI IN C/RESIDUI (RR)		RIACCERTAMENTI RESIDUI (R)		MAGGIORI O MINORI ENTRATE DI COMPETENZA =A-CP	RESIDUI ATTIVI DA ESERCIZI PRECEDENTI (EP=RS-RR+R)		
		PREVISIONI DEFINITIVE DI COMPETENZA (CP)		RISCOSSIONI IN C/COMPETENZA (RC)		ACCERTAMENTI (A)			RESIDUI ATTIVI DA ESERCIZIO DI COMPETENZA (EC=A-RC)		
		PREVISIONI DEFINITIVE DI CASSA (CS)		TOTALE RISCOSSIONI (TR=RR+RC)		MAGGIORI O MINORI ENTRATE DI CASSA = TR-CS			TOTALE RESIDUI ATTIVI DA RIPORTARE (TR=EP+EC)		
	FONDO PLURIENNALE VINCOLATO PER SPESE CORRENTI	CP	7.229.838,95								
	FONDO PLURIENNALE VINCOLATO PER SPESE IN CONTO CAPITALE	CP	0,00								
	UTILIZZO AVANZO DI AMMINISTRAZIONE	CP	2.422.230,99								
TITOLO 2	TRASFERIMENTI CORRENTI	RS	8.431.655,69	RR	8.430.862,68	R	-793,01		EP	0,00	
		CP	58.545.527,94	RC	35.460.862,46	A	58.219.770,66	CP	-325.757,28	EC	22.758.908,20
		CS	66.977.183,63	TR	43.891.725,14	CS	-23.085.458,49		TR	22.758.908,20	
TITOLO 3	ENTRATE EXTRATRIBUTARIE	RS	1.835.972,55	RR	127.675,96	R	2.027,87		EP	1.710.324,46	
		CP	1.180.000,00	RC	620.716,55	A	855.869,08	CP	-324.130,92	EC	235.152,53
		CS	3.015.972,55	TR	748.392,51	CS	-2.267.580,04		TR	1.945.476,99	
TITOLO 9	ENTRATE PER CONTO TERZI E PARTITE DI GIRO	RS	73.449,89	RR	58.982,88	R	0,00		EP	14.467,01	
		CP	14.947.300,00	RC	11.650.418,65	A	11.661.182,98	CP	-3.286.117,02	EC	10.764,33
		CS	15.020.749,89	TR	11.709.401,53	CS	-3.311.348,36		TR	25.231,34	
TITOLI	TOTALE TITOLI	RS	10.341.078,13	RR	8.617.521,52	R	1.234,86		EP	1.724.791,47	
		CP	74.672.827,94	RC	47.731.997,66	A	70.736.822,72	CP	-3.936.005,22	EC	23.004.825,06
		CS	85.013.906,07	TR	56.349.519,18	CS	-28.664.386,89		TR	24.729.616,53	
TOTALE	TOTALE GENERALE DELLE ENTRATE	RS	10.341.078,13	RR	8.617.521,52	R	1.234,86		EP	1.724.791,47	
		CP	84.324.897,88	RC	47.731.997,66	A	70.736.822,72	CP	-3.936.005,22	EC	23.004.825,06
		CS	85.013.906,07	TR	56.349.519,18	CS	-28.664.386,89		TR	24.729.616,53	

Il Responsabile del Procedimento
Dott. Andrea Irace



IL DIRIGENTE
Dr. Maurizio Priolo





CONSIGLIO REGIONALE DELLA CALABRIA

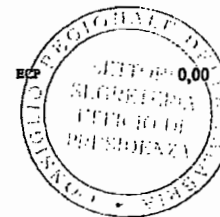
CONTO DEL BILANCIO - GESTIONE DELLE SPESE
ESERCIZIO FINANZIARIO 2016

ALLEGATO ALLA DELIBERAZIONE
N. 227 del 29/06/2017

Allegato n. 3

Pag. 1

MISSIONE, PROGRAMMA, TITOLO	DENOMINAZIONE	RESIDUI PASSIVI AL 1/1/2016 (RS)		PAGAMENTI IN C/RESIDUI (PR)		RIACCERTAMENTO RESIDUI (R)		RESIDUI PASSIVI DA ESERCIZI PRECEDENTI (EP=RS-PR+R)			
		PREVISIONI DEFINITIVE DI COMPETENZA (CP)		PAGAMENTI IN C/COMPETENZA (PC)		IMPEGNI (I)		ECONOMIE DI COMPETENZA (ECP=CP-I-FPV)			
		PREVISIONI DEFINITIVE DI CASSA (CS)		TOTALE PAGAMENTI (TP=PR+PC)		FONDO PLURIENNALE VINCOLATO (FPV)		TOTALE RESIDUI PASSIVI DA RIPORTARE (TR=EP+EC)			
DISAVANZO DI AMMINISTRAZIONE		CP	434.780,51								
MISSIONE	01	SERVIZI ISTITUZIONALI, GENERALI E DI GESTIONE									
0101 Programma	01	ORGANI ISTITUZIONALI									
Titolo 1	SPESE CORRENTI	RS	453.010,56	PR	268.698,77	R	-1.224,75	EP	183.087,04		
		CP	20.649.664,52	PC	19.399.737,65	I	19.623.885,61	ECP	804.757,39		
		CS	20.881.653,56	TP	19.668.436,42	FPV	221.021,52	EC	224.147,96		
								TR	407.235,00		
Titolo 2	SPESE IN CONTO CAPITALE	RS	0,00	PR	0,00	R	0,00	EP	0,00		
		CP	0,00	PC	0,00	I	0,00	ECP	0,00		
		CS	0,00	TP	0,00	FPV	0,00	EC	0,00		
								TR	0,00		
Totale Programma	01	ORGANI ISTITUZIONALI									
		RS	453.010,56	PR	268.698,77	R	-1.224,75	EP	183.087,04		
		CP	20.649.664,52	PC	19.399.737,65	I	19.623.885,61	ECP	804.757,39		
		CS	20.881.653,56	TP	19.668.436,42	FPV	221.021,52	EC	224.147,96		
								TR	407.235,00		
0102 Programma	02	SEGRETERIA GENERALE									
Titolo 1	SPESE CORRENTI	RS	644.835,62	PR	608.433,12	R	-19.619,80	EP	16.782,70		
		CP	2.860.784,56	PC	1.358.674,41	I	1.825.613,17	ECP	813.463,39		
		CS	3.282.204,18	TP	1.967.107,53	FPV	221.708,00	EC	466.938,76		
								TR	483.721,46		
Titolo 2	SPESE IN CONTO CAPITALE	RS	0,00	PR	0,00	R	0,00	EP	0,00		
		CP	0,00	PC	0,00	I	0,00	ECP	0,00		





CONSIGLIO REGIONALE DELLA CALABRIA

CONTO DEL BILANCIO – GESTIONE DELLE SPESE ESERCIZIO FINANZIARIO 2016

Pag. 2

MISSIONE, PROGRAMMA, TITOLO	DENOMINAZIONE	RESIDUI PASSIVI AL 1/1/2016 (RS)		PAGAMENTI IN C/RESIDUI (PR)		RIACCERTAMENTO RESIDUI (R)		RESIDUI PASSIVI DA ESERCIZI PRECEDENTI (EP=RS-PR+R)	
		PREVISIONI DEFINITIVE DI COMPETENZA (CP)		PAGAMENTI IN C/COMPETENZA (PC)		IMPEGNI (I)		ECONOMIE DI COMPETENZA (ECP=CP-I-FPV)	
		PREVISIONI DEFINITIVE DI CASSA (CS)		TOTALE PAGAMENTI (TP=PR+PC)		FONDO PLURIENNALE VINCOLATO (FPV)		TOTALE RESIDUI PASSIVI DA RIPORTARE (TR=EP+EC)	
		CS	0,00	TP	0,00	FPV	0,00	TR	0,00
Totale Programma	02 SEGRETERIA GENERALE	RS	644.835,62	PR	608.433,12	R	-19.619,80	EP	16.782,70
		CP	2.860.784,56	PC	1.358.674,41	I	1.825.613,17	ECP	813.463,39
		CS	3.282.204,18	TP	1.967.107,53	FPV	221.708,00	TR	483.721,46
0103 Programma	03 GESTIONE ECONOMICA, FINANZIARIA, PROGRAMMAZIONE E PROVVEDITORATO								
Titolo 1	SPESE CORRENTI	RS	837.083,29	PR	728.746,47	R	-20.261,28	EP	88.075,54
		CP	5.977.901,60	PC	3.538.840,94	I	3.892.301,12	ECP	1.954.636,40
		CS	6.684.020,81	TP	4.267.587,41	FPV	130.964,08	TR	441.535,72
Titolo 2	SPESE IN CONTO CAPITALE	RS	51.601,68	PR	51.279,90	R	-321,78	EP	0,00
		CP	314.000,00	PC	222.636,57	I	279.533,81	ECP	19.972,59
		CS	351.108,08	TP	273.916,47	FPV	14.493,60	TR	56.897,24
Totale Programma	03 GESTIONE ECONOMICA, FINANZIARIA, PROGRAMMAZIONE E PROVVEDITORATO	RS	888.684,97	PR	780.026,37	R	-20.583,06	EP	88.075,54
		CP	6.291.901,60	PC	3.761.477,51	I	4.171.834,93	ECP	1.974.608,99
		CS	7.035.128,89	TP	4.541.503,88	FPV	145.457,68	TR	498.432,96
0106 Programma	06 UFFICIO TECNICO								
Titolo 1	SPESE CORRENTI	RS	4.456.075,12	PR	256.132,07	R	-7.758,07	EP	4.192.184,98
		CP	2.244.203,54	PC	748.313,78	I	763.864,01	ECP	964.199,23
		CS	6.184.138,36	TP	1.004.445,85	FPV	516.140,30	TR	4.207.735,21





CONSIGLIO REGIONALE DELLA CALABRIA

CONTO DEL BILANCIO – GESTIONE DELLE SPESE ESERCIZIO FINANZIARIO 2016

Pag. 3

MISSIONE, PROGRAMMA, TITOLO	DENOMINAZIONE	RESIDUI PASSIVI AL 1/1/2016 (RS)		PAGAMENTI IN C/RESIDUI (PR)		RIACCERTAMENTO RESIDUI (R)		RESIDUI PASSIVI DA ESERCIZI PRECEDENTI (EP=RS-PR+R)	
		PREVISIONI DEFINITIVE DI COMPETENZA (CP)		PAGAMENTI IN C/COMPETENZA (PC)		IMPEGNI (I)		ECONOMIE DI COMPETENZA (ECP=CP-I-PPV)	
		PREVISIONI DEFINITIVE DI CASSA (CS)		TOTALE PAGAMENTI (TP=PR+PC)		FONDO PLURIENNALE VINCOLATO (FPV)		TOTALE RESIDUI PASSIVI DA RIPORTARE (TR=EP+EC)	
Titolo 2	SPESE IN CONTO CAPITALE	RS	0,00	PR	0,00	R	0,00	EP	0,00
		CP	275.000,00	PC	19.864,92	I	21.951,12	ECP	3.772,65
		CS	25.723,77	TP	19.864,92	FPV	249.276,23	TR	2.086,20
Totale Programma	06 UFFICIO TECNICO	RS	4.456.075,12	PR	256.132,07	R	-7.758,07	EP	4.192.184,98
		CP	2.519.203,54	PC	768.178,70	I	785.815,13	ECP	967.971,88
		CS	6.209.862,13	TP	1.024.310,77	FPV	765.416,53	TR	4.209.821,41
0110 Programma	10 RISORSE UMANE								
Titolo 1	SPESE CORRENTI	RS	4.785.150,95	PR	515.778,67	R	-8.800,61	EP	4.260.571,67
		CP	34.338.919,18	PC	23.148.727,41	I	25.617.340,26	ECP	5.436.929,62
		CS	35.495.341,25	TP	23.664.506,08	FPV	3.284.649,30	TR	6.729.184,52
Titolo 2	SPESE IN CONTO CAPITALE	RS	0,00	PR	0,00	R	0,00	EP	0,00
		CP	0,00	PC	0,00	I	0,00	ECP	0,00
		CS	0,00	TP	0,00	FPV	0,00	TR	0,00
Totale Programma	10 RISORSE UMANE	RS	4.785.150,95	PR	515.778,67	R	-8.800,61	EP	4.260.571,67
		CP	34.338.919,18	PC	23.148.727,41	I	25.617.340,26	ECP	5.436.929,62
		CS	35.495.341,25	TP	23.664.506,08	FPV	3.284.649,30	TR	6.729.184,52
0111 Programma	11 ALTRI SERVIZI GENERALI								
Titolo 1	SPESE CORRENTI	RS	36.159,62	PR	14.149,92	R	0,00	EP	22.009,70
		CP	918.134,81	PC	117.979,13	I	164.740,35	ECP	708.394,46
		CS	909.294,43	TP	132.129,05	FPV	45.000,00	TR	46.761,22



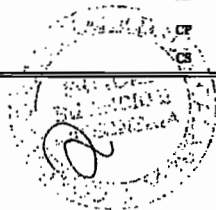


CONSIGLIO REGIONALE DELLA CALABRIA

CONTO DEL BILANCIO – GESTIONE DELLE SPESE ESERCIZIO FINANZIARIO 2016

Pag. 4

MISSIONE, PROGRAMMA, TITOLO	DENOMINAZIONE	RESIDUI PASSIVI AL 1/1/2016 (RS)		PAGAMENTI IN C/RESIDUI (PR)		RIACCERTAMENTO RESIDUI (R)		RESIDUI PASSIVI DA ESERCIZI PRECEDENTI (EP=RS-PR+R)	
		PREVISIONI DEFINITIVE DI COMPETENZA (CP)		PAGAMENTI IN C/COMPETENZA (PC)		IMPEGNI (I)		ECONOMIE DI COMPETENZA (ECP=CP-I-FPV)	
		PREVISIONI DEFINITIVE DI CASSA (CS)		TOTALE PAGAMENTI (TP=PR+PC)		FONDO PLURIENNALE VINCOLATO (FPV)		TOTALE RESIDUI PASSIVI DA RIPORTARE (TR=EP+EC)	
Titolo 2	SPESE IN CONTO CAPITALE	RS	0,00	PR	0,00	R	0,00	EP	0,00
		CP	0,00	PC	0,00	I	0,00	ECP	0,00
		CS	0,00	TP	0,00	FPV	0,00	TR	0,00
Totale Programma	11 ALTRI SERVIZI GENERALI	RS	36.159,62	PR	14.149,92	R	0,00	EP	22.009,70
		CP	918.134,81	PC	117.979,13	I	164.740,35	ECP	708.394,46
		CS	909.294,43	TP	132.129,05	FPV	45.000,00	TR	68.770,92
Totale MISSIONE 01	SERVIZI ISTITUZIONALI, GENERALI E DI GESTIONE	RS	11.263.916,84	PR	2.443.218,92	R	-57.986,29	EP	8.762.711,63
		CP	67.578.608,21	PC	48.554.774,81	I	52.189.229,45	ECP	10.706.125,73
		CS	73.813.484,44	TP	50.997.993,73	FPV	4.683.253,03	TR	12.397.166,27



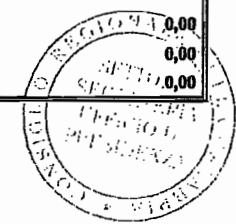



CONSIGLIO REGIONALE DELLA CALABRIA

CONTO DEL BILANCIO – GESTIONE DELLE SPESE ESERCIZIO FINANZIARIO 2016

Pag. 5

MISSIONE, PROGRAMMA, TITOLO	DENOMINAZIONE	RESIDUI PASSIVI AL 1/1/2016 (RS)		PAGAMENTI IN C/RESIDUI (PR)		RIACCERTAMENTO RESIDUI (R)		RESIDUI PASSIVI DA ESERCIZI PRECEDENTI (EP=RS-PR+R)	
		PREVISIONI DEFINITIVE DI COMPETENZA (CP)		PAGAMENTI IN C//COMPETENZA (PC)		IMPEGNI (I)		ECONOMIE DI COMPETENZA (ECP=CP-I-PPV)	
		PREVISIONI DEFINITIVE DI CASSA (CS)		TOTALE PAGAMENTI (TP=PR+PC)		FONDO PLURIENNALE VINCOLATO (FPV)		TOTALE RESIDUI PASSIVI DA RIPORTARE (TR=EP+EC)	
MISSIONE	20 FONDI E ACCANTONAMENTI								
2001 Programma	01 FONDO DI RISERVA								
Titolo 1	SPESE CORRENTI	RS	0,00	PR	0,00	R	0,00	EP	0,00
		CP	64.209,16	PC	0,00	I	0,00	ECP	64.209,16
		CS	64.209,16	TP	0,00	FPV	0,00	TR	0,00
Totale Programma	01 FONDO DI RISERVA	RS	0,00	PR	0,00	R	0,00	EP	0,00
		CP	64.209,16	PC	0,00	I	0,00	ECP	64.209,16
		CS	64.209,16	TP	0,00	FPV	0,00	TR	0,00
2003 Programma	03 ALTRI FONDI								
Titolo 1	SPESE CORRENTI	RS	0,00	PR	0,00	R	0,00	EP	0,00
		CP	1.300.000,00	PC	0,00	I	0,00	ECP	1.300.000,00
		CS	1.300.000,00	TP	0,00	FPV	0,00	TR	0,00
Totale Programma	03 ALTRI FONDI	RS	0,00	PR	0,00	R	0,00	EP	0,00
		CP	1.300.000,00	PC	0,00	I	0,00	ECP	1.300.000,00
		CS	1.300.000,00	TP	0,00	FPV	0,00	TR	0,00
Totale MISSIONE 20	FONDI E ACCANTONAMENTI	RS	0,00	PR	0,00	R	0,00	EP	0,00
		CP	1.364.209,16	PC	0,00	I	0,00	ECP	1.364.209,16
		CS	1.364.209,16	TP	0,00	FPV	0,00	TR	0,00






CONSIGLIO REGIONALE DELLA CALABRIA

CONTO DEL BILANCIO - GESTIONE DELLE SPESE ESERCIZIO FINANZIARIO 2016

Pag. 6

MISSIONE, PROGRAMMA, TITOLO	DENOMINAZIONE	RESIDUI PASSIVI AL 1/1/2016 (RS)		PAGAMENTI IN C/RESIDUI (PR)		RIACCERTAMENTO RESIDUI (R)		RESIDUI PASSIVI DA ESERCIZI PRECEDENTI (EP=RS-PR+R)	
		PREVISIONI DEFINITIVE DI COMPETENZA (CP)		PAGAMENTI IN C//COMPETENZA (PC)		IMPEGNI (I)		ECONOMIE DI COMPETENZA (ECP=CP-I-FPV)	
		PREVISIONI DEFINITIVE DI CASSA (CS)		TOTALE PAGAMENTI (TP=PR+PC)		FONDO PLURIENNALE VINCOLATO (FPV)		TOTALE RESIDUI PASSIVI DA RIPORTARE (TR=EP+EC)	
MISSIONE	99	SERVIZI PER CONTO TERZI							
9901	Programma	01 SERVIZI PER CONTO TERZI - PARTITE DI GIRO							
TITOLO 2	SPESE IN CONTO CAPITALE	RS	0,00	PR	0,00	R	0,00	EP	0,00
		CP	0,00	PC	0,00	I	0,00	ECP	0,00
		CS	0,00	TP	0,00	FPV	0,00	TR	0,00
TITOLO 7	USCITE PER CONTO TERZI E PARTITE DI GIRO	RS	141.478,29	PR	126.041,88	R	-173,64	EP	15.262,77
		CP	14.947.300,00	PC	11.632.113,67	I	11.661.183,73	ECP	3.286.116,27
		CS	15.088.778,29	TP	11.758.155,55	FPV	0,00	TR	44.332,83
Totale Programma	01 SERVIZI PER CONTO TERZI - PARTITE DI GIRO	RS	141.478,29	PR	126.041,88	R	-173,64	EP	15.262,77
		CP	14.947.300,00	PC	11.632.113,67	I	11.661.183,73	ECP	3.286.116,27
		CS	15.088.778,29	TP	11.758.155,55	FPV	0,00	TR	44.332,83
Totale MISSIONE 99	SERVIZI PER CONTO TERZI	RS	141.478,29	PR	126.041,88	R	-173,64	EP	15.262,77
		CP	14.947.300,00	PC	11.632.113,67	I	11.661.183,73	ECP	3.286.116,27
		CS	15.088.778,29	TP	11.758.155,55	FPV	0,00	TR	44.332,83





CONSIGLIO REGIONALE DELLA CALABRIA
CONTO DEL BILANCIO – GESTIONE DELLE SPESE
ESERCIZIO FINANZIARIO 2016

Pag. 7

MISSIONE, PROGRAMMA, TITOLO	DENOMINAZIONE	RESIDUI PASSIVI AL 1/1/2016 (RS)		PAGAMENTI IN C/RESIDUI (PR)		RIACCERTAMENTO RESIDUI (R)		RESIDUI PASSIVI DA ESERCIZI PRECEDENTI (EP=RS-PR+R)	
		PREVISIONI DEFINITIVE DI COMPETENZA (CP)		PAGAMENTI IN C//COMPETENZA (PC)		IMPEGNI (I)		ECONOMIE DI COMPETENZA (ECP=CP-I-FPV)	
		PREVISIONI DEFINITIVE DI CASSA (CS)		TOTALE PAGAMENTI (TP=PR+PC)		FONDO PLURIENNALE VINCOLATO (FPV)		RESIDUI PASSIVI DA ESERCIZIO DI COMPETENZA (EC=I-PC)	
TOTALE MISSIONI		RS	11.405.395,13	PR	2.569.260,80	R	-58.159,93	EP	8.777.974,40
		CP	83.890.117,37	PC	60.186.888,48	I	63.850.413,18	ECP	15.356.451,16
		CS	90.266.471,89	TP	62.756.149,28	FPV	4.683.253,03	EC	3.663.524,70
								TR	12.441.499,10
TOTALE GENERALE DELLE SPESE		RS	11.405.395,13	PR	2.569.260,80	R	-58.159,93	EP	8.777.974,40
		CP	84.324.897,88	PC	60.186.888,48	I	63.850.413,18	ECP	15.356.451,16
		CS	90.266.471,89	TP	62.756.149,28	FPV	4.683.253,03	EC	3.663.524,70
								TR	12.441.499,10

Il Responsabile del Procedimento

Dott. Andrea Irace

IL DIRIGENTE
 Dr. Maurizio Priolo





Allegato n. 4

CONSIGLIO REGIONALE DELLA CALABRIA
CONTO DEL BILANCIO - RIEPILOGO GENERALE DELLE SPESE PER MISSIONE ANNO 2016

Pag. 1

MISSIONE	DENOMINAZIONE	RESIDUI PASSIVI AL 1/1/2016 (RS)		PAGAMENTI IN C/RESIDUI (PR)		RIACCERTAMENTO RESIDUI (R)		RESIDUI PASSIVI DA ESERCIZI PRECEDENTI (EP=RS-PR+R)	
		PREVISIONI DEFINITIVE DI COMPETENZA (CP)		PAGAMENTI IN C//COMPETENZA (PC)		IMPEGNI (I)		RESIDUI PASSIVI DA ESERCIZIO DI COMPETENZA (EC=I-PC)	
		PREVISIONI DEFINITIVE DI CASSA (CS)		TOTALE PAGAMENTI (TP=PR+PC)		FONDO PLURIENNALE VINCOLATO (FPV)		TOTALE RESIDUI PASSIVI DA RIPORTARE (TR=EP+EC)	
DISAVANZO DI AMMINISTRAZIONE		CP	434.780,51						
MISSIONE 01	SERVIZI ISTITUZIONALI, GENERALI E DI GESTIONE	RS	11.263.916,84	PR	2.443.218,92	R	-57.986,29	EP	8.762.711,63
		CP	67.578.608,21	PC	48.554.774,81	I	52.189.229,45	ECP	10.706.123,73
		CS	73.813.484,44	TP	50.997.993,73	FPV	4.683.253,03	TR	12.397.166,27
MISSIONE 20	FONDI E ACCANTONAMENTI	RS	0,00	PR	0,00	R	0,00	EP	0,00
		CP	1.364.209,16	PC	0,00	I	0,00	ECP	1.364.209,16
		CS	1.364.209,16	TP	0,00	FPV	0,00	TR	0,00
MISSIONE 99	SERVIZI PER CONTO TERZI	RS	141.478,29	PR	126.041,88	R	-173,64	EP	15.262,77
		CP	14.947.300,00	PC	11.632.113,67	I	11.661.183,73	ECP	3.286.116,27
		CS	15.088.778,29	TP	11.758.155,55	FPV	0,00	TR	44.332,83
TOTALE MISSIONI		RS	11.405.395,13	PR	2.569.260,80	R	-58.159,93	EP	8.777.974,40
		CP	83.890.117,37	PC	60.186.888,48	I	63.850.413,18	ECP	15.356.451,16
		CS	90.266.471,89	TP	62.756.149,28	FPV	4.683.253,03	TR	12.441.499,10
TOTALE GENERALE DELLE SPESE		RS	11.405.395,13	PR	2.569.260,80	R	-58.159,93	EP	8.777.974,40
		CP	84.324.897,88	PC	60.186.888,48	I	63.850.413,18	ECP	15.356.451,16
		CS	90.266.471,89	TP	62.756.149,28	FPV	4.683.253,03	TR	12.441.499,10

Il Responsabile del Procedimento
Dott. Andrea Irace

IL DIRIGENTE
Dr. Maurizio Priolo





CONSIGLIO REGIONALE DELLA CALABRIA

CONTO DEL BILANCIO - RIEPILOGO GENERALE DELLE SPESE PER TITOLI ANNO 2016


Allegato M.5

TITOLO	DENOMINAZIONE	RESIDUI PASSIVI AL 1/1/2016 (RS)		PAGAMENTI IN C/RESIDUI (PR)		RIACCERTAMENTO RESIDUI (R)		RESIDUI PASSIVI DA ESERCIZI PRECEDENTI (EP=RS-PR+R)	
		PREVISIONI DEFINITIVE DI COMPETENZA (CP)		PAGAMENTI IN C/COMPETENZA (PC)		IMPEGNI (I)		ECONOMIE DI COMPETENZA (ECP=CP-I-FPV)	
		PREVISIONI DEFINITIVE DI CASSA (CS)		TOTALE PAGAMENTI (TP=PR+PC)		FONDO PLURIENNALE VINCOLATO (FPV)		TOTALE RESIDUI PASSIVI DA RIPORTARE (TR=EP+EC)	
DISAVANZO DI AMMINISTRAZIONE		CP	434.780,51						
TITOLO 1	SPESE CORRENTI	RS	11.212.315,16	PR	2.391.939,02	R	-57.664,51	EP	8.762.711,63
		CP	68.353.817,37	PC	48.312.273,32	I	51.887.744,52	ECP	12.046.589,65
		CS	74.800.861,75	TP	50.704.212,34	FPV	4.419.483,20	TR	12.338.182,83
TITOLO 2	SPESE IN CONTO CAPITALE	RS	51.601,68	PR	51.279,90	R	-321,78	EP	0,00
		CP	589.000,00	PC	242.501,49	I	301.484,93	ECP	23.745,24
		CS	376.831,85	TP	293.781,39	FPV	263.769,83	TR	58.983,44
TITOLO 7	USCITE PER CONTO TERZI E PARTITE DI GIRO	RS	141.478,29	PR	126.041,88	R	-173,64	EP	15.262,77
		CP	14.947.300,00	PC	11.632.113,67	I	11.661.183,73	ECP	3.286.116,27
		CS	15.088.778,29	TP	11.758.155,55	FPV	0,00	TR	44.332,83
TOTALE TITOLI		RS	11.405.395,13	PR	2.569.260,80	R	-58.159,93	EP	8.777.974,40
		CP	83.890.117,37	PC	60.186.888,48	I	63.850.413,18	ECP	15.356.451,16
		CS	90.266.471,89	TP	62.756.149,28	FPV	4.683.253,03	TR	12.441.499,10
TOTALE GENERALE DELLE SPESE		RS	11.405.395,13	PR	2.569.260,80	R	-58.159,93	EP	8.777.974,40
		CP	84.324.897,88	PC	60.186.888,48	I	63.850.413,18	ECP	15.356.451,16
		CS	90.266.471,89	TP	62.756.149,28	FPV	4.683.253,03	TR	12.441.499,10

Il Responsabile del Procedimento

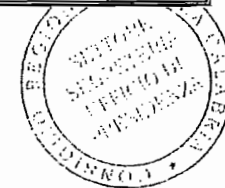
Dott. Andrea Irace

Andrea Irace



IL DIRIGENTE

Dr. Maurizio Priolo





CONSIGLIO REGIONALE DELLA CALABRIA

QUADRO GENERALE RIASSUNTIVO

ALLEGATO ALLA DELIBERAZIONE

N. 227 del 29/06/2017

Allegato n. 6


Pag. 1

ENTRATE	ACCERTAMENTI	INCASSI	SPESE	IMPEGNI	PAGAMENTI
Fondo di cassa all'inizio dell'esercizio		13.561.499,75			
Utilizzo avanzo di amministrazione	2.422.230,99		Disavanzo di amministrazione	434.780,51	
Fondo pluriennale vincolato di parte corrente	7.229.838,95				
Fondo pluriennale vincolato in c/capitale	0,00				
TITOLO 1 - Entrate correnti di natura tributaria, contributiva e perequativa	0,00	0,00	TITOLO 1 - Spese correnti	51.887.744,52	50.704.212,34
TITOLO 2 - Trasferimenti correnti	58.219.770,66	43.891.725,14	Fondo pluriennale vincolato di parte corrente	4.419.483,20	
TITOLO 3 - Entrate extratributarie	855.869,08	748.392,51	TITOLO 2 - Spese in conto capitale	301.484,93	293.781,39
TITOLO 4 - Entrate in conto capitale	0,00	0,00	Fondo pluriennale vincolato in c/capitale	263.769,83	
TITOLO 5 - Entrate da riduzione di attività finanziarie	0,00	0,00	TITOLO 3 - Spese per incremento di attività finanziarie	0,00	0,00
Totale entrate finali	59.075.639,74	44.640.117,65	Totale spese finali	56.872.482,48	50.997.993,73
TITOLO 6 - Accensione di prestiti	0,00	0,00	TITOLO 4 - Rimborso di prestiti	0,00	0,00
TITOLO 7 - Anticipazioni da Istituto tesoriere/cassiere	0,00	0,00	TITOLO 5 - Chiusura anticipazioni da Istituto tesoriere/cassiere	0,00	0,00
TITOLO 9 - Entrate per conto di terzi e partite di giro	11.661.182,98	11.709.401,53	TITOLO 7 - Spese per conto terzi e partite di giro	11.661.183,73	11.758.155,55
Totale entrate dell'esercizio	70.736.822,72	56.349.519,18	Totale spese dell'esercizio	68.533.666,21	62.756.149,28
TOTALE COMPLESSIVO ENTRATE	80.388.892,66	69.911.018,93	TOTALE COMPLESSIVO SPESE	68.968.446,72	62.756.149,28
DISAVANZO DELL'ESERCIZIO	0,00		AVANZO DI COMPETENZA/FONDO DI CASSA	11.420.445,94	7.154.869,65
TOTALE A PAREGGIO	80.388.892,66	69.911.018,93	TOTALE A PAREGGIO	80.388.892,66	69.911.018,93

Il Responsabile del Procedimento
 Dott. Andrea Irace
Andrea Irace



IL DIRIGENTE
 Dr. *Matteo Priolo*






CONSIGLIO REGIONALE DELLA CALABRIA
EQUILIBRI DI BILANCIO

Pag. 1

EQUILIBRI ECONOMICI-FINANZIARI		COMPETENZA (ACCERTAMENTI E IMPEGNI IMPUTATI ALL'ESERCIZIO) 2016
Utilizzo risultato di amministrazione presunto per il finanziamento di spese correnti e al rimborso di prestiti	(+)	2.422.230,99
Ripiano disavanzo presunto di amministrazione esercizio precedente	(-)	434.780,51
Fondo pluriennale vincolato per spese correnti iscritto in entrata	(+)	7.229.838,95
Entrate titoli 1-2-3	(+)	59.075.639,74
Entrate in conto capitale per Contributi agli Investimenti direttamente destinati al rimborso dei prestiti da amministrazioni pubbliche	(+)	0,00
Entrate Titolo 4.03 - Altri trasferimenti in conto capitale	(+)	0,00
Entrate in c/capitale destinate all'estinzione anticipata di prestiti	(+)	0,00
Entrate per accensioni di prestiti destinate all'estinzione anticipata di prestiti	(+)	0,00
Entrate di parte capitale destinate a spese correnti in base a specifiche disposizioni di legge o dei principi contabili	(+)	0,00
Spese correnti	(-)	51.887.744,52
Fondo pluriennale vincolato di parte corrente (di spesa)		4.419.483,20
Spese Titolo 2.04 - Altri trasferimenti in conto capitale	(-)	0,00
Variazioni di attività finanziarie (se negativo)	(-)	0,00
Rimborso prestiti	(-)	0,00
di cui:		
• fondo anticipazioni di liquidità (DL 35/2013 e successive modifiche e rifinanziamenti)		0,00
• per estinzione anticipata di prestiti		0,00
A) Equilibrio di parte corrente		11.985.701,45
Utilizzo risultato presunto di amministrazione per il finanziamento di spese d'investimento	(+)	0,00
Fondo pluriennale vincolato per spese in conto capitale iscritto in entrata	(+)	0,00
Entrate in conto capitale (Titolo 4)	(+)	0,00





CONSIGLIO REGIONALE DELLA CALABRIA
EQUILIBRI DI BILANCIO

Fig. 1

EQUILIBRIO ECONOMICO-FINANZIARIO		COMPETENZA (ACCERTAMENTI E IMPEGNI IMPUTATI ALL'ESERCIZIO) 2016
Entrate Titolo 5.01.01 - Alienazioni di partecipazioni	(+)	0,00
Entrate per accensioni di prestiti (titolo 6)	(+)	0,00
Entrate in conto capitale per Contributi agli Investimenti direttamente destinati al rimborso dei prestiti da amministrazioni pubbliche	(-)	0,00
Entrate in c/capitale destinate all'estinzione anticipata di prestiti	(-)	0,00
Entrate di parte capitale destinate a spese correnti in base a specifiche disposizioni di legge o dei principi contabili	(-)	0,00
Entrate per accensioni di prestiti destinate all'estinzione anticipata di prestiti	(-)	0,00
Entrate Titolo 4.03 - Altri trasferimenti in conto capitale	(-)	0,00
Spese in conto capitale	(-)	301.484,93
Fondo pluriennale vincolato in c/capitale (di spesa)		263.769,83
Spese Titolo 2.04 - Altri trasferimenti in conto capitale	(+)	0,00
Spese Titolo 3.01.01 - Acquisizioni di partecipazioni e conferimenti di capitale	(-)	0,00
Disavanzo pregresso derivante da debito autorizzato e non contratto (presunto)	(-)	0,00
Variazioni di attività finanziarie (se positivo)	(+)	0,00
B) Equilibrio di parte capitale		-565.254,76
Utilizzo risultato presunto di amministrazione al finanziamento di attività finanziarie	(+)	0,00
Entrate titolo 5.00 - Riduzioni attività finanziarie	(+)	0,00
Spese titolo 3.00 - Incremento attività finanziarie	(-)	0,00
Entrate Titolo 5.01.01 - Alienazioni di partecipazioni	(-)	0,00
Spese Titolo 3.01.01 - Acquisizioni di partecipazioni e conferimenti di capitale	(+)	0,00
C) Variazioni attività finanziaria		0,00






CONSIGLIO REGIONALE DELLA CALABRIA
EQUILIBRI DI BILANCIO

EQUILIBRIO ECONOMICO-FINANZIARIO		COMPETENZA (ACCERTAMENTI E IMPEGNI IMPUTATI ALL'ESERCIZIO) 2016
EQUILIBRIO FINALE (D=A+B)		11.420.446,69
Saldo corrente al fini della copertura degli Investimenti pluriennali delle Regioni a statuto ordinario		
A) Equilibrio di parte corrente		11.985.701,45
Utilizzo risultato di amministrazione destinato al finanziamento di spese correnti e al rimborso di prestiti	(-)	2.422.230,99
Entrate non ricorrenti che non hanno dato copertura a impegni	(-)	2.422.230,99
Fondo pluriennale vincolato per spese correnti iscritto in entrata al netto delle componenti non vincolate derivanti dal riaccertamento ord.	(-)	7.229.838,95
Entrate titoli 1-2-3 non sanitarie con specifico vincolo di destinazione	(-)	59.075.639,74
Entrate titoli 1-2-3 destinate al finanziamento del SSN	(-)	0,00
Spese correnti non sanitarie finanziate da entrate con specifico vincolo di destinazione	(+)	51.887.744,52
Fondo pluriennale vincolato di parte corrente (di spesa) al netto delle componenti non vincolate derivanti dal riaccertamento ord.	(+)	4.419.483,20
Spese correnti finanziate da entrate destinate al SSN	(+)	0,00
Equilibrio di parte corrente al fini della copertura degli Investimenti pluriennali		-434.780,51
Saldo corrente al fini della copertura degli Investimenti pluriennali delle Autonomie speciali		
A) Equilibrio di parte corrente		
Utilizzo risultato di amministrazione per il finanziamento di spese correnti e al rimborso di prestiti	(-)	
Entrate non ricorrenti che non hanno dato copertura a impegni	(-)	
Equilibrio di parte corrente al fini della copertura degli Investimenti pluriennali		

Il Responsabile del Procedimento
Dott. Andrea Irace

IL DIRIGENTE
Dr. Maurizio Priolo





CONSIGLIO REGIONALE DELLA CALABRIA

PROSPETTO DIMOSTRATIVO DEL RISULTATO DI AMMINISTRAZIONE

Pag. 1

		GESTIONE		
		RESIDUI	COMPETENZA	TOTALE
Fondo cassa al 1° gennaio				13.561.499,75
RISCOSSIONI	(+)	8.617.521,52	47.731.997,66	56.349.519,18
PAGAMENTI	(-)	2.569.260,80	60.186.888,48	62.756.149,28
SALDO DI CASSA AL 31 DICEMBRE	(=)			7.154.869,65
PAGAMENTI per azioni esecutive non regolarizzate al 31 dicembre	(-)			0,00
FONDO CASSA AL 31 DICEMBRE	(=)			7.154.869,65
RESIDUI ATTIVI di cui derivanti da accertamenti di tributi effettuati sulla base della stima del dipartimento delle finanze	(+)	1.724.791,47	23.004.825,06	24.729.616,53 0,00
RESIDUI PASSIVI	(-)	8.777.974,40	3.663.524,70	12.441.499,10
FONDO PLURIENNALE VINCOLATO PER SPESE CORRENTI	(-)			4.419.483,20
FONDO PLURIENNALE VINCOLATO PER SPESE IN CONTO CAPITALE	(-)			263.769,83
RISULTATO DI AMMINISTRAZIONE AL 31 DICEMBRE 2016 (A)	(=)			14.759.734,85

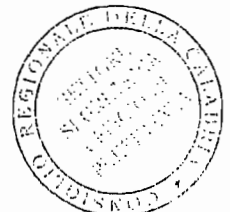
Composizione del risultato di amministrazione al 31 DICEMBRE 2016

Parte accantonata		
Fondo crediti di dubbia esigibilità al 31/12/2016		0,00
Altri fondi accantonati al 31/12/2015 nell'avanzo 2015 e non applicati al bilancio 2016		2.845.112,81
Fondo accantonamento per spese legali e debiti fuor bilancio anno 2016		3.454.887,19
Fondo accantonamento passività potenziali anno 2016		1.000.000,00
	Totale parte accantonata (B)	7.300.000,00
Parte vincolata		
Vincoli derivanti da leggi e dai principi contabili		48.851,09
Vincoli derivanti da trasferimenti		530.055,47
Vincoli derivanti dalla contrazione di mutui		0,00
Vincoli formalmente attribuiti dall'ente		0,00
Altri vincoli		0,00
	Totale parte vincolata (C)	578.906,56
Parte destinata agli investimenti		
	Totale parte destinata agli investimenti (D)	597.875,74
	Totale parte disponibile (E=A-B-C-D)	6.282.951,75
Se E è negativo, tale importo è iscritto tra le spese del bilancio di previsione come disavanzo da ripianare		

Il Responsabile del Procedimento
Dott. Andrea Itrace



IL DIRIGENTE
Dr. Maurizio Priolo





CONSIGLIO REGIONALE DELLA CALABRIA

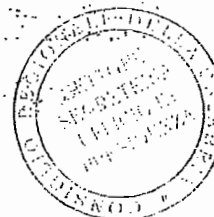
ALLEGATO ALLA DELIBERAZIONE
N. 227 del 29/06/2017
Allegato n. 9

Pag. 1

COMPOSIZIONE PER MISSIONI E PROGRAMMI DEL FONDO PLURIENNALE VINCOLATO DELL'ESERCIZIO 2016

MISSIONI E PROGRAMMI	FONDO PLURIENNALE VINCOLATO AL 31 DICEMBRE DELL'ESERCIZIO 2015	SPESE IMPEGNATE NEGLI ESERCIZI PRECEDENTI E IMPUTATE ALL'ESERCIZIO 2016 E COPERTE DAL FONDO PLURIENNALE VINCOLATO	RIACCERTAMENTI DEGLI IMPEGNI DI CUI ALLA LETTERA b) EFFETTUATA NEL CORSO DELL'ESERCIZIO 2016 (CD. ECONOMIE DI IMPEGNO)	RIACCERTAMENTO DEGLI IMPEGNI DI CUI ALLA LETTERA b) EFFETTUATA NEL CORSO DELL'ESERCIZIO 2016 (CD. ECONOMIE DI IMPEGNO) SU IMPEGNI PLURIENNALI FINANZIATI DAL FPV E IMPUTATI AGLI ESERCIZI SUCCESSIVI A 2016	QUOTA DEL FONDO PLURIENNALE VINCOLATO AL 31 DICEMBRE DELL'ESERCIZIO 2015 RINVIATA ALL'ESERCIZIO 2017 E SUCCESSIVI	SPESE IMPEGNATE NELL'ESERCIZIO 2016 CON IMPUTAZIONE ALL'ESERCIZIO 2017 E COPERTE DAL FONDO PLURIENNALE VINCOLATO	SPESE IMPEGNATE NELL'ESERCIZIO 2016 CON IMPUTAZIONE ALL'ESERCIZIO 2018 E COPERTE DAL FONDO PLURIENNALE VINCOLATO	SPESE IMPEGNATE NELL'ESERCIZIO 2016 CON IMPUTAZIONE A ESERCIZI SUCCESSIVI A QUELLI CONSIDERATI NEL BILANCIO PLURIENNALE E COPERTE DAL FONDO PLURIENNALE VINCOLATO	FONDO PLURIENNALE VINCOLATO AL 31 DICEMBRE DELL'ESERCIZIO 2016
	(a)	(b)	(c)	(d)	(e) = (a) - (b) - (c) - (d)	(f)	(g)	(h)	(i) = (e) + (f) + (g) + (h) + (i)
Crono 2015/ 1 non completamente impegnato									
01 SERVIZI ISTITUZIONALI, GENERALI E DI GESTIONE									
1 ORGANI ISTITUZIONALI	156.990,10	51.922,46	67,64	0,00	105.000,00	116.021,52	0,00	0,00	221.021,52
2 SEGRETERIA GENERALE	50.784,56	48.914,56	162,00	0,00	1.708,00	220.000,00	0,00	0,00	221.708,00
3 GESTIONE ECONOMICA, FINANZIARIA, PROGRAMMAZIONE E PROVVEDITORATO	19.651,60	15.304,98	4.346,62	0,00	0,00	145.457,68	0,00	0,00	145.457,68
6 UFFICIO TECNICO	384.203,54	19.638,25	89.638,65	0,00	274.926,64	490.489,89	0,00	0,00	765.416,53
10 RISORSE UMANE	6.573.209,15	3.018.966,14	2.202.808,86	0,00	1.351.434,15	1.933.215,15	0,00	0,00	3.284.649,30
11 ALTRI SERVIZI GENERALI	45.000,00	0,00	0,00	0,00	45.000,00	0,00	0,00	0,00	45.000,00
Totale MISSIONE 01 - SERVIZI ISTITUZIONALI, GENERALI E DI GESTIONE	7.229.838,95	3.154.746,39	2.297.023,77	0,00	1.778.068,79	2.905.184,24	0,00	0,00	4.683.253,03
TOTALE	7.229.838,95	3.154.746,39	2.297.023,77	0,00	1.778.068,79	2.905.184,24	0,00	0,00	4.683.253,03

Il Responsabile del Procedimento
Dott. Andrea Irace
Andrea Irace



IL DIRIGENTE
Dr. Maurizio Priolo


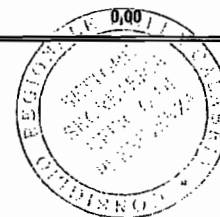


CONSIGLIO REGIONALE DELLA CALABRIA

COMPOSIZIONE DELL'ACCANTONAMENTO AL FONDO CREDITI DI DUBBIA ESIGIBILITA' E COMPOSIZIONE DEL FONDO SVALUTAZIONE CREDITI

Pag. 1

TIPOLOGIA	DENOMINAZIONE	RESIDUI ATTIVI FORMATISI NELL'ESERCIZIO 2016 (a)	RESIDUI ATTIVI DEGLI ESERCIZI PRECEDENTI (b)	TOTALE RESIDUI ATTIVI (c) = (a) + (b)	IMPORTO MINIMO DEL FONDO (d)	FONDO CREDITI DI DUBBIA ESIGIBILITA' (e)	% di accantonamento al fondo crediti di dubbia esigibilit� (f) = (e) / (c)
ENTRATE CORRENTI DI NATURA TRIBUTARIA, CONTRIBUTIVA E PEREQUATIVA							
1010100	Tipologia 101 : IMPOSTE, TASSE E PROVENTI ASSIMILATI	0,00	0,00	0,00	-	-	-
	di cui accertati per cassa sulla base del principio contabile 3.7	0,00	0,00	0,00	-	-	-
	Tipologia 101: IMPOSTE, TASSE E PROVENTI ASSIMILATI non accertati per cassa	0,00	0,00	0,00	0,00	0,00	0,00
1010400	Tipologia 104 : COMPARTICIPAZIONI DI TRIBUTI	0,00	0,00	0,00	0,00	0,00	0,00
1030100	Tipologia 301 : FONDI PEREQUATIVI DA AMMINISTRAZIONI CENTRALI	0,00	0,00	0,00	0,00	0,00	0,00
1030200	Tipologia 302 : FONDI PEREQUATIVI DALLA REGIONE O PROVINCIA AUTONOMA	0,00	0,00	0,00	0,00	0,00	0,00
1000000	Totale TITOLO 1	0,00	0,00	0,00	0,00	0,00	
TRASFERIMENTI CORRENTI							
2010100	Tipologia 101 : TRASFERIMENTI CORRENTI DA AMMINISTRAZIONI PUBBLICHE	22.758.908,20	0,00	22.758.908,20	0,00	0,00	0,00
2010200	Tipologia 102 : TRASFERIMENTI CORRENTI DA FAMIGLIE	0,00	0,00	0,00	0,00	0,00	0,00
2010300	Tipologia 103 : TRASFERIMENTI CORRENTI DA IMPRESE	0,00	0,00	0,00	0,00	0,00	0,00
2010400	Tipologia 104 : TRASFERIMENTI CORRENTI DA ISTITUZIONI SOCIALI PRIVATE	0,00	0,00	0,00	0,00	0,00	0,00
2010500	Tipologia 105 : TRASFERIMENTI CORRENTI DALL'UNIONE EUROPEA E DAL RESTO DEL MONDO	0,00	0,00	0,00	-	-	-
	Trasferimenti correnti dall'Unione Europea	0,00	0,00	0,00	-	-	-
	Trasferimenti correnti dal Resto del Mondo	0,00	0,00	0,00	0,00	0,00	0,00
2000000	Totale TITOLO 2	22.758.908,20	0,00	22.758.908,20	0,00	0,00	






CONSIGLIO REGIONALE DELLA CALABRIA

COMPOSIZIONE DELL'ACCANTONAMENTO AL FONDO CREDITI DI DUBBIA ESIGIBILITA' E COMPOSIZIONE DEL FONDO SVALUTAZIONE CREDITI

Pag. 2

TIPOLOGIA	DENOMINAZIONE	RESIDUI ATTIVI FORMATISI NELL'ESERCIZIO 2016 (a)	RESIDUI ATTIVI DEGLI ESERCIZI PRECEDENTI (b)	TOTALE RESIDUI ATTIVI (c) = (a) + (b)	IMPORTO MINIMO DEL FONDO (d)	FONDO CREDITI DI DUBBIA ESIGIBILITA' (e)	% di accantonamento al fondo crediti di dubbia esigibilità (f) = (e) / (c)
ENTRATE EXTRATRIBUTARIE							
3010000	Tipologia 100 : VENDITA DI BENI E SERVIZI E PROVENTI DERIVANTI DALLA GESTIONE DEI BENI	0,00	0,00	0,00	0,00	0,00	0,00
3020000	Tipologia 200 : PROVENTI DERIVANTI DALL'ATTIVITA' DI CONTROLLO E REPRESSIONE DELLE IRREGOLARITA' E DEGLI ILLECITI	0,00	0,00	0,00	0,00	0,00	0,00
3030000	Tipologia 300 : INTERESSI ATTIVI	0,00	0,00	0,00	0,00	0,00	0,00
3040000	Tipologia 400 : ALTRE ENTRATE DA REDDITI DA CAPITALE	0,00	0,00	0,00	0,00	0,00	0,00
3050000	Tipologia 500 : RIMBORSI E ALTRE ENTRATE CORRENTI	235.152,53	1.710.324,46	1.945.476,99	0,00	0,00	0,00
3000000	Totale TITOLO 3	235.152,53	1.710.324,46	1.945.476,99	0,00	0,00	
ENTRATE IN CONTO CAPITALE							
4010000	Tipologia 100 : TRIBUTI IN CONTO CAPITALE	0,00	0,00	0,00	0,00	0,00	0,00
4020000	Tipologia 200 : CONTRIBUTI AGLI INVESTIMENTI	0,00	0,00	0,00	-	-	-
	CONTRIBUTI AGLI INVESTIMENTI da amministrazioni pubbliche	0,00	0,00	0,00	-	-	-
	CONTRIBUTI AGLI INVESTIMENTI da UE	0,00	0,00	0,00	-	-	-
	Tipologia 200:CONTRIBUTI AGLI INVESTIMENTI al netto dei contributi da PA e da UE	0,00	0,00	0,00	0,00	0,00	0,00
4030000	Tipologia 300 : ALTRI TRASFERIMENTI IN CONTO CAPITALE	0,00	0,00	0,00	-	-	-
	ALTRI TRASFERIMENTI IN CONTO CAPITALE da amministrazioni pubbliche	0,00	0,00	0,00	-	-	-
	ALTRI TRASFERIMENTI IN CONTO CAPITALE da UE	0,00	0,00	0,00	-	-	-
	Tipologia 300:ALTRI TRASFERIMENTI IN CONTO CAPITALE al netto dei contributi da PA e da UE	0,00	0,00	0,00	0,00	0,00	0,00
4040000	Tipologia 400 : ENTRATE DA ALIENAZIONE DI BENI MATERIALI E IMMATERIALI	0,00	0,00	0,00	0,00	0,00	0,00
4050000	Tipologia 500 : ALTRE ENTRATE IN CONTO CAPITALE	0,00	0,00	0,00	0,00	0,00	0,00





CONSIGLIO REGIONALE DELLA CALABRIA

COMPOSIZIONE DELL'ACCANTONAMENTO AL FONDO CREDITI DI DUBBIA ESIGIBILITA' E COMPOSIZIONE DEL FONDO SVALUTAZIONE CREDITI

Pag. 3

TIPOLOGIA	DENOMINAZIONE	RESIDUI ATTIVI FORMATISI NELL'ESERCIZIO 2016 (a)	RESIDUI ATTIVI DEGLI ESERCIZI PRECEDENTI (b)	TOTALE RESIDUI ATTIVI (c) = (a) + (b)	IMPORTO MINIMO DEL FONDO (d)	FONDO CREDITI DI DUBBIA ESIGIBILITA' (e)	% di accantonamento al fondo crediti di dubbia esigibilità (f) = (e) / (c)
4000000	Totale TITOLO 4	0,00	0,00	0,00	0,00	0,00	
ENTRATE DA RIDUZIONE DI ATTIVITA' FINANZIARIE							
5010000	Tipologia 100 : ALIENAZIONE DI ATTIVITA' FINANZIARIE	0,00	0,00	0,00	0,00	0,00	0,00
5020000	Tipologia 200 : RISCOSSIONE CREDITI DI BREVE TERMINE	0,00	0,00	0,00	0,00	0,00	0,00
5030000	Tipologia 300 : RISCOSSIONE CREDITI DI MEDIO-LUNGO TERMINE	0,00	0,00	0,00	0,00	0,00	0,00
5040000	Tipologia 400 : ALTRE ENTRATE PER RIDUZIONE DI ATTIVITA' FINANZIARIE	0,00	0,00	0,00	0,00	0,00	0,00
5000000	Totale TITOLO 5	0,00	0,00	0,00	0,00	0,00	
TOTALE GENERALE		22.994.060,73	1.710.324,46	24.704.385,19	0,00	0,00	
DI CUI FONDO CREDITI DI DUBBIA ESIGIBILITA' DI PARTE CORRENTE		22.994.060,73	1.710.324,46	24.704.385,19	0,00	0,00	
DI CUI FONDO CREDITI DI DUBBIA ESIGIBILITA' IN C/CAPITALE		0,00	0,00	0,00	0,00	0,00	





CONSIGLIO REGIONALE DELLA CALABRIA

COMPOSIZIONE DELL'ACCANTONAMENTO AL FONDO CREDITI DI DUBBIA ESIGIBILITA' E COMPOSIZIONE DEL FONDO SVALUTAZIONE CREDITI

Fig. 4

COMPOSIZIONE FONDO SVALUTAZIONE CREDITI	TOTALE CREDITI	FONDO SVALUTAZIONE CREDITI
RESIDUI ATTIVI NEL CONTO DEL BILANCIO	24.704.385,19	0,00
CREDITI STRALCIATI DAL CONTO DEL BILANCIO	0,00	0,00
ACCERTAMENTI IMPUTATI AGLI ESERCIZI SUCCESSIVI A QUELLO CUI IL RENDICONTO SI RIFERISCE	0,00	0,00
TOTALE	24.704.385,19	0,00

Il Responsabile del Procedimento:

Dott. Andrea Irace



IL DIRIGENTE

Dr. Maurizio Priolo







CONSIGLIO REGIONALE DELLA CALABRIA
PROSPETTO DELLE ENTRATE DI BILANCIO PER TITOLO, TIPOLOGIE E CATEGORIE
ACCERTAMENTI

ALLEGATO ALLA DELIBERAZIONE
 N. 227 del 29/06/2017

Allegato n. 12

Pag. 1

TITOLO TIPOLOGIA CATEGORIA	DENOMINAZIONE	TOTALE		RISCOSSIONI	
		ACCERTAMENTI	di cui entrate non ricorrenti	In c/competenza	In c/residui
1000000	ENTRATE CORRENTI DI NATURA TRIBUTARIA, CONTRIBUTIVA E PEREQUATIVA TOTALE TITOLO 1	0,00	0,00	0,00	0,00
	TRASFERIMENTI CORRENTI				
2010100	Tipologia 101: TRASFERIMENTI CORRENTI DA AMMINISTRAZIONI PUBBLICHE	58.138.850,34	0,00	35.379.942,14	8.430.000,00
2010101	TRASFERIMENTI CORRENTI DA AMMINISTRAZIONI CENTRALI	138.527,94	0,00	138.527,94	0,00
2010103	TRASFERIMENTI CORRENTI DA ENTI DI PREVIDENZA	322,40	0,00	322,40	0,00
2010104	TRASFERIMENTI CORRENTI DA ORGANISMI INTERNI E/O UNITA' LOCALI DELLA AMMINISTRAZIONE	58.000.000,00	0,00	35.241.091,80	8.430.000,00
2010200	Tipologia 102: TRASFERIMENTI CORRENTI DA FAMIGLIE	76.809,76	0,00	76.809,76	0,00
2010201	TRASFERIMENTI CORRENTI DA FAMIGLIE	76.809,76	0,00	76.809,76	0,00
2010300	Tipologia 103: TRASFERIMENTI CORRENTI DA IMPRESE	4.110,56	0,00	4.110,56	862,68
2010302	ALTRI TRASFERIMENTI CORRENTI DA IMPRESE	4.110,56	0,00	4.110,56	862,68
2000000	TOTALE TITOLO 2	58.219.770,66	0,00	35.460.862,46	8.430.862,68



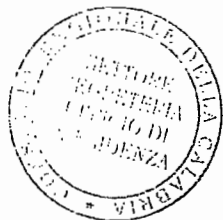


CONSIGLIO REGIONALE DELLA CALABRIA
PROSPETTO DELLE ENTRATE DI BILANCIO PER TITOLO, TIPOLOGIE E CATEGORIE
ACCERTAMENTI

Pag. 2

TITOLO TIPOLOGIA CATEGORIA	DENOMINAZIONE	TOTALE		RISCOSSIONI	
		ACCERTAMENTI	di cui entrate non ricorrenti	In c/competenza	In c/residui
	ENTRATE EXTRATRIBUTARIE				
3010000	Tipologia 100: VENDITA DI BENI E SERVIZI E PROVENTI DERIVANTI DALLA GESTIONE DEI BENI	8.000,00	0,00	8.000,00	0,00
3010900	PROVENTI DERIVANTI DALLA GESTIONE DEI BENI	8.000,00	0,00	8.000,00	0,00
3090000	Tipologia 300: INTERESSI ATTIVI	87.881,29	0,00	87.881,29	0,00
3090300	ALTRI INTERESSI ATTIVI	87.881,29	0,00	87.881,29	0,00
3050000	Tipologia 500: RIMBORSI E ALTRE ENTRATE CORRENTI	759.987,79	0,00	524.835,26	127.675,96
3050200	RIMBORSI IN ENTRATA	254.363,51	0,00	19.210,98	127.675,96
3059900	ALTRE ENTRATE CORRENTI N.A.C.	505.624,28	0,00	505.624,28	0,00
3000000	TOTALE TITOLO 3	855.869,08	0,00	620.716,55	127.675,96

TITOLO TIPOLOGIA CATEGORIA	DENOMINAZIONE	TOTALE		RISCOSSIONI	
		ACCERTAMENTI	di cui entrate non ricorrenti	In c/competenza	In c/residui
	ENTRATE IN CONTO CAPITALE				
4000000	TOTALE TITOLO 4	0,00	0,00	0,00	0,00



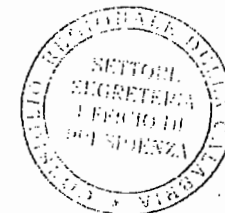


CONSIGLIO REGIONALE DELLA CALABRIA
PROSPETTO DELLE ENTRATE DI BILANCIO PER TITOLO, TIPOLOGIE E CATEGORIE
ACCERTAMENTI

Fig. 3

TITOLO TIPOLOGIA CATEGORIA	DENOMINAZIONE	TOTALE		RISCOSSIONI	
		ACCERTAMENTI	di cui entrate non ricorrenti	In c/competenza	In c/residui
5000000	ENTRATE DA RIDUZIONE DI ATTIVITA' FINANZIARIE TOTALE TITOLO 5	0,00	0,00	0,00	0,00

TITOLO TIPOLOGIA CATEGORIA	DENOMINAZIONE	TOTALE		RISCOSSIONI	
		ACCERTAMENTI	di cui entrate non ricorrenti	In c/competenza	In c/residui
6000000	ACCENSIONE PRESTITI TOTALE TITOLO 6	0,00	0,00	0,00	0,00



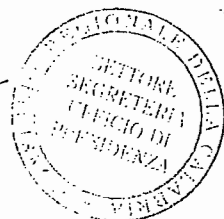


CONSIGLIO REGIONALE DELLA CALABRIA
PROSPETTO DELLE ENTRATE DI BILANCIO PER TITOLO, TIPOLOGIE E CATEGORIE
ACCERTAMENTI

Pag. 4

TITOLO TIPOLOGIA CATEGORIA	DENOMINAZIONE	TOTALE		RISCOSSIONI	
		ACCERTAMENTI	di cui entrate non ricorrenti	in c/competenza	in c/residui
7000000	ANTICIPAZIONI DA ISTITUTO TESORIERE/CASSIERE TOTALE TITOLO 7	0,00	0,00	0,00	0,00
	ENTRATE PER CONTO TERZI E PARTITE DI GIRO				
9010000	Tipologia 100: ENTRATE PER PARTITE DI GIRO	10.495.388,44	0,00	10.484.624,11	58.982,88
9010200	RITENUTE SU REDDITI DA LAVORO DIPENDENTE	10.141.285,80	0,00	10.141.285,80	0,00
9010300	RITENUTE SU REDDITI DA LAVORO AUTONOMO	84.937,68	0,00	84.937,68	0,00
9019900	ALTRE ENTRATE PER PARTITE DI GIRO	269.164,96	0,00	258.400,63	58.982,88
9020000	Tipologia 200: ENTRATE PER CONTO TERZI	1.165.794,54	0,00	1.165.794,54	0,00
9020400	DEPOSITI DI/PRESSO TERZI	490,00	0,00	490,00	0,00
9020500	RISCOSSIONE IMPOSTE E TRIBUTI PER CONTO TERZI	1.165.304,54	0,00	1.165.304,54	0,00
9000000	TOTALE TITOLO 9	11.661.182,98	0,00	11.650.418,65	58.982,88
	TOTALE TITOLI	70.736.822,72	0,00	47.731.997,66	8.617.521,52

Il Responsabile del Procedimento
 Dott. Andrea Irace



IL DIRIGENTE
 Dr. Maurizio Priolo



CONSIGLIO REGIONALE DELLA CALABRIA

RIEPILOGO SPESE PER TITOLI E MACROAGGREGATI IMPEGNI ESERCIZIO FINANZIARIO 2016

ALLEGATO ALLA DELIBERAZIONE
N. 227 del 29/06/2017

Allegato n. 211

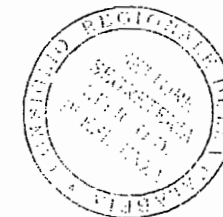
Pag. 1

TITOLI E MACROAGGREGATI DI SPESA		TOTALE	DI CUI NON RICORRENTI
TITOLO 1 - SPESE CORRENTI			
101	REDDITI DA LAVORO DIPENDENTE	26.239.762,11	17.179.442,30
102	IMPOSTE E TASSE A CARICO DELL'ENTE	2.687.484,27	1.400.210,02
103	ACQUISTO DI BENI E SERVIZI	10.055.595,99	7.506.199,47
104	TRASFERIMENTI CORRENTI	11.751.331,52	6.265.129,87
109	RIMBORSI E POSTE CORRETTIVE DELLE ENTRATE	157.208,80	154.264,45
110	ALTRE SPESE CORRENTI	996.361,83	563.622,17
100	TOTALE TITOLO 1	51.887.744,52	33.068.868,28
TITOLO 2 - SPESE IN CONTO CAPITALE			
202	INVESTIMENTI FISSI LORDI E ACQUISTO DI TERRENI	301.484,93	196.540,16
205	ALTRE SPESE IN CONTO CAPITALE	0,00	0,00
200	TOTALE TITOLO 2	301.484,93	196.540,16
TITOLO 7 - USCITE PER CONTO TERZI E PARTITE DI GIRO			
701	USCITE PER PARTITE DI GIRO	10.495.389,19	8.546.888,47
702	USCITE PER CONTO TERZI	1.165.794,54	935.789,44
700	TOTALE TITOLO 7	11.661.183,73	9.482.677,91
TOTALE		63.850.413,18	42.748.086,35

Il Responsabile del Procedimento
Dott. Andrea Itrace



IL DIRIGENTE
Dr. Maurizio Priolo





CONSIGLIO REGIONALE DELLA CALABRIA

Allegato n. 12/12

SPESE PER MISSIONI, PROGRAMMI E MACROAGGREGATI SPESE PER RIMBORSO DI PRESTITI - IMPEGNI ESERCIZIO FINANZIARIO 2016

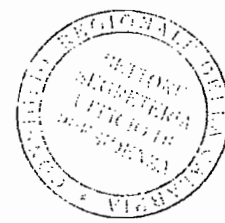
Pag. 1

MISSIONI E PROGRAMMI/MACROAGGREGATI		Rimborso di titoli obbligazionari	Rimborso prestiti a breve termine	Rimborso mutui e altri finanziamenti a medio e lungo termine	Rimborso di altre forme di indebitamento	Fondi per rimborso prestiti	Totale
		401	402	403	404	405	400
50	Missione 50 - DEBITO PUBBLICO						
02	QUOTA CAPITALE AMMORTAMENTO MUTUI E PRESTITI OBBLIGAZIONARI	0,00	0,00	0,00	0,00	0,00	0,00
	Totale Missione 50 - DEBITO PUBBLICO	0,00	0,00	0,00	0,00	0,00	0,00
	Totale macroaggregati	0,00	0,00	0,00	0,00	0,00	0,00

Il Responsabile del Procedimento
Dott. Andrea Irace



IL DIRIGENTE
Dr. Maurizio Priolo





Allegato n. 12/3


CONSIGLIO REGIONALE DELLA CALABRIA

SPESE PER MISSIONI, PROGRAMMI E MACROAGGREGATI SPESE PER SERVIZI PER CONTO TERZI E PARTITE DI GIRO - IMPEGNI ESERCIZIO FINANZIARIO 2016

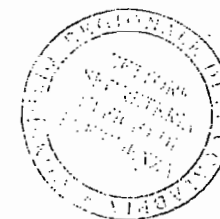
Pag. 1

MISSIONI E PROGRAMMI/MACROAGGREGATI		Uscite per partite di giro	Uscite per conto terzi	Totale
		701	702	700
99	Missione 99 - SERVIZI PER CONTO TERZI			
01	SERVIZI PER CONTO TERZI - PARTITE DI GIRO	10.495.389,19	1.165.794,54	11.661.183,73
02	ANTICIPAZIONI PER IL FINANZIAMENTO DEL SISTEMA SANITARIO NAZIONALE	0,00	0,00	0,00
	Totale Missione 99 - SERVIZI PER CONTO TERZI	10.495.389,19	1.165.794,54	11.661.183,73
	Totale macroaggregati	10.495.389,19	1.165.794,54	11.661.183,73

Il Responsabile del Procedimento
Dott. Andrea Irace



IL DIRIGENTE
Dr. Maurizio Priolo





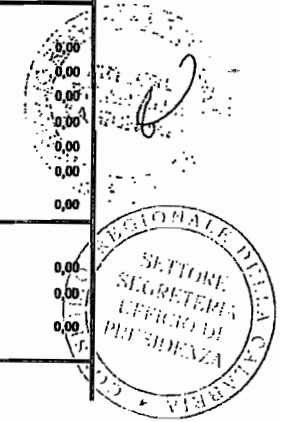
CONSIGLIO REGIONALE DELLA CALABRIA

Allegato n. 12/4

SPESE PER MISSIONI, PROGRAMMI E MACROAGGREGATI SPESE CORRENTI - IMPEGNI ESERCIZIO FINANZIARIO 2016

Pag. 1

MISSIONI E PROGRAMMI/MACROAGGREGATI		Redditi da lavoro dipendente	Imposte e tasse a carico dell'ente	Acquisto di beni e servizi	Trasferimenti correnti	Interessi passivi	Altre spese per redditi da capitale	Rimborsi e poste correttive delle entrate	Altre spese correnti	Totale
		101	102	103	104	107	108	109	110	100
01	Missione 1 - SERVIZI ISTITUZIONALI, GENERALI E DI GESTIONE									
01	ORGANI ISTITUZIONALI	6.259.613,14	1.031.439,51	1.777.468,56	10.027.251,66	0,00	0,00	0,00	528.112,74	19.623.885,61
02	SECRETARIA GENERALE	0,00	0,00	101.533,31	1.724.079,86	0,00	0,00	0,00	0,00	1.825.613,17
03	GESTIONE ECONOMICA, FINANZIARIA, PROGRAMMAZIONE E PROVVEDITORATO	7.103,29	200.568,98	3.385.850,01	0,00	0,00	0,00	0,00	298.778,84	3.892.301,12
04	GESTIONE DELLE ENTRATE TRIBUTARIE E SERVIZI FISCALI	0,00	0,00	0,00	0,00	0,00	0,00	0,00	0,00	0,00
05	GESTIONE DEI BENI DEMANIALI E PATRIMONIALI	0,00	0,00	0,00	0,00	0,00	0,00	0,00	0,00	0,00
06	UFFICIO TECNICO	0,00	0,00	763.864,01	0,00	0,00	0,00	0,00	0,00	763.864,01
07	SERVIZIO ELETTORALE E CONSULTAZIONI POPOLARI - ANAGRAFE E STATO CIVILE	0,00	0,00	0,00	0,00	0,00	0,00	0,00	0,00	0,00
08	STATISTICA E SISTEMI INFORMATIVI	0,00	0,00	0,00	0,00	0,00	0,00	0,00	0,00	0,00
09	ASSISTENZA TECNICO-AMMINISTRATIVA AGLI ENTI LOCALI	0,00	0,00	0,00	0,00	0,00	0,00	0,00	0,00	0,00
10	RISORSE UMANE	19.973.045,68	1.455.475,78	4.026.880,10	0,00	0,00	0,00	157.208,80	4.729,90	25.617.340,26
11	ALTRI SERVIZI GENERALI	0,00	0,00	0,00	0,00	0,00	0,00	0,00	164.740,35	164.740,35
	Totale Missione 1 - SERVIZI ISTITUZIONALI, GENERALI E DI GESTIONE	26.239.762,11	2.687.484,27	10.055.595,99	11.751.331,52	0,00	0,00	157.208,80	996.361,83	51.887.744,52
02	Missione 2 - GIUSTIZIA									
01	UFFICI GIUDIZIARI	0,00	0,00	0,00	0,00	0,00	0,00	0,00	0,00	0,00
02	CASA CIRCONDARIALE E ALTRI SERVIZI	0,00	0,00	0,00	0,00	0,00	0,00	0,00	0,00	0,00
	Totale Missione 2 - GIUSTIZIA	0,00	0,00	0,00	0,00	0,00	0,00	0,00	0,00	0,00
03	Missione 3 - ORDINE PUBBLICO E SICUREZZA									
01	POLIZIA LOCALE E AMMINISTRATIVA	0,00	0,00	0,00	0,00	0,00	0,00	0,00	0,00	0,00
02	SISTEMA INTEGRATO DI SICUREZZA URBANA	0,00	0,00	0,00	0,00	0,00	0,00	0,00	0,00	0,00
	Totale Missione 3 - ORDINE PUBBLICO E SICUREZZA	0,00	0,00	0,00	0,00	0,00	0,00	0,00	0,00	0,00
04	Missione 4 - ISTRUZIONE E DIRITTO ALLO STUDIO									
01	ISTRUZIONE PRESCOLASTICA	0,00	0,00	0,00	0,00	0,00	0,00	0,00	0,00	0,00
02	ALTRI ORDINI DI ISTRUZIONE NON UNIVERSITARIA	0,00	0,00	0,00	0,00	0,00	0,00	0,00	0,00	0,00
04	ISTRUZIONE UNIVERSITARIA	0,00	0,00	0,00	0,00	0,00	0,00	0,00	0,00	0,00
05	ISTRUZIONE TECNICA SUPERIORE	0,00	0,00	0,00	0,00	0,00	0,00	0,00	0,00	0,00
06	SERVIZI AUSILIARI ALL'ISTRUZIONE	0,00	0,00	0,00	0,00	0,00	0,00	0,00	0,00	0,00
07	DIRITTO ALLO STUDIO	0,00	0,00	0,00	0,00	0,00	0,00	0,00	0,00	0,00
	Totale Missione 4 - ISTRUZIONE E DIRITTO ALLO STUDIO	0,00	0,00	0,00	0,00	0,00	0,00	0,00	0,00	0,00
05	Missione 5 - TUTELA E VALORIZZAZIONE DEI BENI E ATTIVITÀ CULTURALI									
01	VALORIZZAZIONE DEI BENI DI INTERESSE STORICO	0,00	0,00	0,00	0,00	0,00	0,00	0,00	0,00	0,00
02	ATTIVITÀ CULTURALI E INTERVENTI DIVERSI NEL SETTORE CULTURALE	0,00	0,00	0,00	0,00	0,00	0,00	0,00	0,00	0,00
	Totale Missione 5 - TUTELA E VALORIZZAZIONE DEI BENI E ATTIVITÀ CULTURALI	0,00	0,00	0,00	0,00	0,00	0,00	0,00	0,00	0,00
06	Missione 6 - POLITICHE GIOVANILI, SPORT E TEMPO LIBERO									



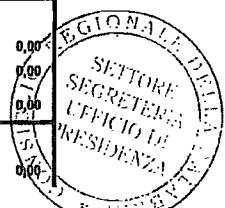
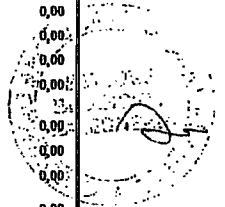


CONSIGLIO REGIONALE DELLA CALABRIA

SPESE PER MISSIONI, PROGRAMMI E MACROAGGREGATI SPESE CORRENTI – IMPEGNI ESERCIZIO FINANZIARIO 2016

Pag. 2

MISSIONI E PROGRAMMI/MACROAGGREGATI		Redditi da lavoro dipendente	Imposte e tasse a carico dell'ente	Acquisiti di beni e servizi	Trasferimenti correnti	Interessi passivi	Altre spese per redditi da capitale	Rimborsi e poste correttive delle entrate	Altre spese correnti	Totale
		101	102	103	104	107	108	109	110	100
01	SPORT E TEMPO LIBERO	0,00	0,00	0,00	0,00	0,00	0,00	0,00	0,00	0,00
02	GIOVANI	0,00	0,00	0,00	0,00	0,00	0,00	0,00	0,00	0,00
	Totale Missione 6 - POLITICHE GIOVANILI, SPORT E TEMPO LIBERO	0,00	0,00	0,00	0,00	0,00	0,00	0,00	0,00	0,00
07	Missione 7 - TURISMO									
01	SVILUPPO E VALORIZZAZIONE DEL TURISMO	0,00	0,00	0,00	0,00	0,00	0,00	0,00	0,00	0,00
	Totale Missione 7 - TURISMO	0,00	0,00	0,00	0,00	0,00	0,00	0,00	0,00	0,00
08	Missione 8 - ASSETTO DEL TERRITORIO ED EDILIZIA ABITATIVA									
01	URBANISTICA E ASSETTO DEL TERRITORIO	0,00	0,00	0,00	0,00	0,00	0,00	0,00	0,00	0,00
02	EDILIZIA RESIDENZIALE PUBBLICA E LOCALE E PIANI DI EDILIZIA ECONOMICO-POPOLARE	0,00	0,00	0,00	0,00	0,00	0,00	0,00	0,00	0,00
	Totale Missione 8 - ASSETTO DEL TERRITORIO ED EDILIZIA ABITATIVA	0,00	0,00	0,00	0,00	0,00	0,00	0,00	0,00	0,00
09	Missione 9 - SVILUPPO SOSTENIBILE E TUTELA DEL TERRITORIO E DELL'AMBIENTE									
01	DIFESA DEL SUOLO	0,00	0,00	0,00	0,00	0,00	0,00	0,00	0,00	0,00
02	TUTELA, VALORIZZAZIONE E RECUPERO AMBIENTALE	0,00	0,00	0,00	0,00	0,00	0,00	0,00	0,00	0,00
03	RIFIUTI	0,00	0,00	0,00	0,00	0,00	0,00	0,00	0,00	0,00
04	SERVIZIO IDRICO INTEGRATO	0,00	0,00	0,00	0,00	0,00	0,00	0,00	0,00	0,00
05	AREE PROTETTE, PARCHI NATURALI, PROTEZIONE NATURALISTICA E FORESTAZIONE	0,00	0,00	0,00	0,00	0,00	0,00	0,00	0,00	0,00
06	TUTELA E VALORIZZAZIONE DELLE RISORSE IDRICHE	0,00	0,00	0,00	0,00	0,00	0,00	0,00	0,00	0,00
07	SVILUPPO SOSTENIBILE TERRITORIO MONTANO PICCOLI COMUNI	0,00	0,00	0,00	0,00	0,00	0,00	0,00	0,00	0,00
08	QUALITÀ DELL'ARIA E RIDUZIONE DELL'INQUINAMENTO	0,00	0,00	0,00	0,00	0,00	0,00	0,00	0,00	0,00
	Totale Missione 9 - SVILUPPO SOSTENIBILE E TUTELA DEL TERRITORIO E DELL'AMBIENTE	0,00	0,00	0,00	0,00	0,00	0,00	0,00	0,00	0,00
10	Missione 10 - TRASPORTI E DIRITTO ALLA MOBILITA'									
01	TRASPORTO FERROVIARIO	0,00	0,00	0,00	0,00	0,00	0,00	0,00	0,00	0,00
02	TRASPORTO PUBBLICO LOCALE	0,00	0,00	0,00	0,00	0,00	0,00	0,00	0,00	0,00
03	TRASPORTO PER VIE D'ACQUA	0,00	0,00	0,00	0,00	0,00	0,00	0,00	0,00	0,00
04	ALTRE MODALITA' DI TRASPORTO	0,00	0,00	0,00	0,00	0,00	0,00	0,00	0,00	0,00
05	VIABILITA' E INFRASTRUTTURE STRADALI	0,00	0,00	0,00	0,00	0,00	0,00	0,00	0,00	0,00
	Totale Missione 10 - TRASPORTI E DIRITTO ALLA MOBILITA'	0,00	0,00	0,00	0,00	0,00	0,00	0,00	0,00	0,00
11	Missione 11 - SOCCORSO CIVILE									
01	SISTEMA DI PROTEZIONE CIVILE	0,00	0,00	0,00	0,00	0,00	0,00	0,00	0,00	0,00
02	INTERVENTI A SEQUITO DI CALAMITA' NATURALI	0,00	0,00	0,00	0,00	0,00	0,00	0,00	0,00	0,00
	Totale Missione 11 - SOCCORSO CIVILE	0,00	0,00	0,00	0,00	0,00	0,00	0,00	0,00	0,00
12	Missione 12 - DIRITTI SOCIALI, POLITICHE SOCIALI E FAMIGLIA									
01	INTERVENTI PER L'INFANZIA E I MINORI E PER ASILI NIDO	0,00	0,00	0,00	0,00	0,00	0,00	0,00	0,00	0,00



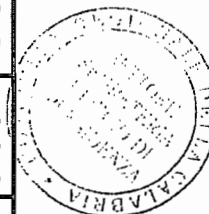


CONSIGLIO REGIONALE DELLA CALABRIA

SPESE PER MISSIONI, PROGRAMMI E MACROAGGREGATI SPESE CORRENTI - IMPEGNI ESERCIZIO FINANZIARIO 2016

Pag. 3

MISSIONI E PROGRAMMI/MACROAGGREGATI		Redditi da lavoro dipendente	Imposte e tasse a carico dell'ante	Acquisto di beni e servizi	Trasferimenti correnti	Interessi passivi	Altre spese per redditi da capitale	Rimborsi e poste correttive delle entrate	Altre spese correnti	Totale
		101	102	103	104	107	108	109	110	100
02	INTERVENTI PER LA DISABILITA'	0,00	0,00	0,00	0,00	0,00	0,00	0,00	0,00	0,00
03	INTERVENTI PER GLI ANZIANI	0,00	0,00	0,00	0,00	0,00	0,00	0,00	0,00	0,00
04	INTERVENTI PER I SOGGETTI A RISCHIO DI ESCLUSIONE SOCIALE	0,00	0,00	0,00	0,00	0,00	0,00	0,00	0,00	0,00
05	INTERVENTI PER LE FAMIGLIE	0,00	0,00	0,00	0,00	0,00	0,00	0,00	0,00	0,00
06	INTERVENTI PER IL DIRITTO ALLA CASA	0,00	0,00	0,00	0,00	0,00	0,00	0,00	0,00	0,00
07	PROGRAMMAZIONE E GOVERNO DELLA RETE DEI SERVIZI SOCIO SANITARI E SOCIALI	0,00	0,00	0,00	0,00	0,00	0,00	0,00	0,00	0,00
08	COOPERAZIONE E ASSOCIAZIONISMO	0,00	0,00	0,00	0,00	0,00	0,00	0,00	0,00	0,00
09	SERVIZIO NECROSCOPICO E CIMITERIALE	0,00	0,00	0,00	0,00	0,00	0,00	0,00	0,00	0,00
Totale Missione 12 - DIRITTI SOCIALI, POLITICHE SOCIALI E FAMIGLIA		0,00	0,00	0,00	0,00	0,00	0,00	0,00	0,00	0,00
13	Missione 13 - TUTELA DELLA SALUTE									
01	SERVIZIO SANITARIO REGIONALE - FINANZIAMENTO ORDINARIO CORRENTE PER LA COAZIONE DEI LEA	0,00	0,00	0,00	0,00	0,00	0,00	0,00	0,00	0,00
02	SERVIZIO SANITARIO REGIONALE - FINANZIAMENTO AGGIUNTIVO CORRENTE PER LIVELLI DI ASSISTENZA SUPERIORI AI LEA	0,00	0,00	0,00	0,00	0,00	0,00	0,00	0,00	0,00
03	SERVIZIO SANITARIO REGIONALE - FINANZIAMENTO AGGIUNTIVO CORRENTE PER LA COPERTURA DELLO SQUILIBRIO DI BILANCIO CORRENTE	0,00	0,00	0,00	0,00	0,00	0,00	0,00	0,00	0,00
06	SERVIZIO SANITARIO REGIONALE - RESTITUZIONE MAGGIORI OBTITTI SSN	0,00	0,00	0,00	0,00	0,00	0,00	0,00	0,00	0,00
07	ULTERIORI SPESE IN MATERIA SANITARIA	0,00	0,00	0,00	0,00	0,00	0,00	0,00	0,00	0,00
Totale Missione 13 - TUTELA DELLA SALUTE		0,00	0,00	0,00	0,00	0,00	0,00	0,00	0,00	0,00
14	Missione 14 - SVILUPPO ECONOMICO E COMPETITIVITÀ									
01	INDUSTRIA, E PMI E ARTIGIANATO	0,00	0,00	0,00	0,00	0,00	0,00	0,00	0,00	0,00
02	COMMERCIO - RETI DISTRIBUTIVE - TUTELA DEI CONSUMATORI	0,00	0,00	0,00	0,00	0,00	0,00	0,00	0,00	0,00
03	RICERCA E INNOVAZIONI	0,00	0,00	0,00	0,00	0,00	0,00	0,00	0,00	0,00
04	RETI E ALTRI SERVIZI DI PUBBLICA UTILITÀ	0,00	0,00	0,00	0,00	0,00	0,00	0,00	0,00	0,00
Totale Missione 14 - SVILUPPO ECONOMICO E COMPETITIVITÀ		0,00	0,00	0,00	0,00	0,00	0,00	0,00	0,00	0,00
15	Missione 15 - POLITICHE PER IL LAVORO E LA FORMAZIONE PROFESSIONALE									
01	SERVIZI PER LO SVILUPPO DEL MERCATO DEL LAVORO	0,00	0,00	0,00	0,00	0,00	0,00	0,00	0,00	0,00
02	FORMAZIONE PROFESSIONALE	0,00	0,00	0,00	0,00	0,00	0,00	0,00	0,00	0,00
03	SOSTEGNO ALL'OCCUPAZIONE	0,00	0,00	0,00	0,00	0,00	0,00	0,00	0,00	0,00
Totale Missione 15 - POLITICHE PER IL LAVORO E LA FORMAZIONE PROFESSIONALE		0,00	0,00	0,00	0,00	0,00	0,00	0,00	0,00	0,00
16	Missione 16 - AGRICOLTURA, POLITICHE AGROALIMENTARI E PESCA									
01	SVILUPPO DEL SETTORE AORICOLO E DEL SISTEMA AORALIMENTARE	0,00	0,00	0,00	0,00	0,00	0,00	0,00	0,00	0,00
02	CACCIA E PESCA	0,00	0,00	0,00	0,00	0,00	0,00	0,00	0,00	0,00
Totale Missione 16 - AGRICOLTURA, POLITICHE AGROALIMENTARI E PESCA		0,00	0,00	0,00	0,00	0,00	0,00	0,00	0,00	0,00
17	Missione 17 - ENERGIA E DIVERSIFICAZIONE DELLE FONTI ENERGETICHE									





CONSIGLIO REGIONALE DELLA CALABRIA

SPESE PER MISSIONI, PROGRAMMI E MACROAGGREGATI SPESE CORRENTI - IMPEGNI ESERCIZIO FINANZIARIO 2016

MISSIONI E PROGRAMMI/MACROAGGREGATI		Redditi da lavoro dipendente	Imposte e tasse a carico dell'ente	Acquisto di beni e servizi	Trasferimenti correnti	Interessi passivi	Altre spese per redditi da capitale	Rimborsi e poste correttive delle entrate	Altre spese correnti	Totale
		101	102	103	104	107	108	109	110	100
01	FONTI ENERGETICHE	0,00	0,00	0,00	0,00	0,00	0,00	0,00	0,00	0,00
	Totale Missione 17 - ENERGIA E DIVERSIFICAZIONE DELLE FONTI ENERGETICHE	0,00	0,00	0,00	0,00	0,00	0,00	0,00	0,00	0,00
18	Missione 18 - RELAZIONI CON LE ALTRE AUTONOMIE TERRITORIALI E LOCALI									
01	RELAZIONI FINANZIARIE CON LE ALTRE AUTONOMIE TERRITORIALI	0,00	0,00	0,00	0,00	0,00	0,00	0,00	0,00	0,00
	Totale Missione 18 - RELAZIONI CON LE ALTRE AUTONOMIE TERRITORIALI E LOCALI	0,00	0,00	0,00	0,00	0,00	0,00	0,00	0,00	0,00
19	Missione 19 - RELAZIONI INTERNAZIONALI									
01	RELAZIONI INTERNAZIONALI E COOPERAZIONE ALLO SVILUPPO	0,00	0,00	0,00	0,00	0,00	0,00	0,00	0,00	0,00
	Totale Missione 19 - RELAZIONI INTERNAZIONALI	0,00	0,00	0,00	0,00	0,00	0,00	0,00	0,00	0,00
20	Missione 20 - FONDI E ACCANTONAMENTI									
01	FONDO DI RISERVA	0,00	0,00	0,00	0,00	0,00	0,00	0,00	0,00	0,00
02	FONDO CREDITI DI DUBBIA ESIGIBILITA'	0,00	0,00	0,00	0,00	0,00	0,00	0,00	0,00	0,00
03	ALTRI FONDI	0,00	0,00	0,00	0,00	0,00	0,00	0,00	0,00	0,00
	Totale Missione 20 - FONDI E ACCANTONAMENTI	0,00	0,00	0,00	0,00	0,00	0,00	0,00	0,00	0,00
50	Missione 50 - DEBITO PUBBLICO									
01	QUOTA INTERESSI AMMORTAMENTO MUTUI E PRESTITI OBBLIGAZIONARI	0,00	0,00	0,00	0,00	0,00	0,00	0,00	0,00	0,00
	Totale Missione 50 - DEBITO PUBBLICO	0,00	0,00	0,00	0,00	0,00	0,00	0,00	0,00	0,00
60	Missione 60 - ANTICIPAZIONI FINANZIARIE									
01	RESTITUZIONE ANTICIPAZIONI DI TESORERIA	0,00	0,00	0,00	0,00	0,00	0,00	0,00	0,00	0,00
	Totale Missione 60 - ANTICIPAZIONI FINANZIARIE	0,00	0,00	0,00	0,00	0,00	0,00	0,00	0,00	0,00
	Totale macroaggregati	26.339.762,11	2.687.484,27	10.055.595,99	11.751.331,52	0,00	0,00	157.208,80	996.361,83	51.887.744,52



Il Responsabile del Procedimento

Dott. Andrea Irace



IL DIRIGENTE

Dr. Maurizio Priolo



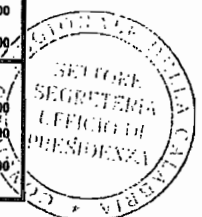

CONSIGLIO REGIONALE DELLA CALABRIA

Allegato M 12/15

SPESE PER MISSIONI, PROGRAMMI E MACROAGGREGATI SPESE CORRENTI - MANDATI SU RESIDUI ESERCIZIO FINANZIARIO 2016

Pag. 1

MISSIONI E PROGRAMMI/MACROAGGREGATI		Redditi da lavoro dipendente	Imposte e tasse a carico dell'ente	Acquisto di beni e servizi	Trasferimenti correnti	Interessi passivi	Altre spese per redditi da capitale	Rimborsi e poste correttive delle entrate	Altre spese correnti	Totale
		101	102	103	104	107	108	109	110	100
01	Missione 1 - SERVIZI ISTITUZIONALI, GENERALI E DI GESTIONE									
01	ORGANI ISTITUZIONALI	4.191,39	0,00	99.562,11	105.325,25	0,00	0,00	0,00	59.619,82	268.698,77
02	SEGRETERIA GENERALE	0,00	0,00	169.086,63	439.346,49	0,00	0,00	0,00	0,00	608.433,12
03	GESTIONE ECONOMICA, FINANZIARIA, PROGRAMMAZIONE E PROVVEDITORATO	0,00	210.000,00	462.475,30	0,00	0,00	0,00	0,00	56.271,17	728.746,47
04	GESTIONE DELLE ENTRATE TRIBUTARIE E SERVIZI FISCALI	0,00	0,00	0,00	0,00	0,00	0,00	0,00	0,00	0,00
05	GESTIONE DEI BENI DEMANIALI E PATRIMONIALI	0,00	0,00	0,00	0,00	0,00	0,00	0,00	0,00	0,00
06	UFFICIO TECNICO	0,00	0,00	256.132,07	0,00	0,00	0,00	0,00	0,00	256.132,07
07	SERVIZIO ELETTORALE E CONSULTAZIONI POPOLARI - ANAGRAFE E STATO CIVILE	0,00	0,00	0,00	0,00	0,00	0,00	0,00	0,00	0,00
08	STATISTICA E SISTEMI INFORMATIVI	0,00	0,00	0,00	0,00	0,00	0,00	0,00	0,00	0,00
09	ASSISTENZA TECNICO-AMMINISTRATIVA AGLI ENTI LOCALI	0,00	0,00	0,00	0,00	0,00	0,00	0,00	0,00	0,00
10	RISORSE UMANE	348.452,75	0,00	19.032,79	0,00	0,00	0,00	148.293,13	0,00	515.778,67
11	ALTRI SERVIZI GENERALI	0,00	0,00	14.047,77	0,00	0,00	0,00	0,00	102,15	14.149,92
	Totale Missione 1 - SERVIZI ISTITUZIONALI, GENERALI E DI GESTIONE	352.644,34	210.000,00	1.020.336,67	544.671,74	0,00	0,00	148.293,13	115.993,14	2.391.939,01
02	Missione 2 - GIUSTIZIA									
01	UFFICI GIUDIZIARI	0,00	0,00	0,00	0,00	0,00	0,00	0,00	0,00	0,00
02	CASA CIRCONDARIALE E ALTRI SERVIZI	0,00	0,00	0,00	0,00	0,00	0,00	0,00	0,00	0,00
	Totale Missione 2 - GIUSTIZIA	0,00	0,00	0,00	0,00	0,00	0,00	0,00	0,00	0,00
03	Missione 3 - ORDINE PUBBLICO E SICUREZZA									
01	POLIZIA LOCALE E AMMINISTRATIVA	0,00	0,00	0,00	0,00	0,00	0,00	0,00	0,00	0,00
02	SISTEMA INTEGRATO DI SICUREZZA URBANA	0,00	0,00	0,00	0,00	0,00	0,00	0,00	0,00	0,00
	Totale Missione 3 - ORDINE PUBBLICO E SICUREZZA	0,00	0,00	0,00	0,00	0,00	0,00	0,00	0,00	0,00
04	Missione 4 - ISTRUZIONE E DIRITTO ALLO STUDIO									
01	ISTRUZIONE PRESCOLASTICA	0,00	0,00	0,00	0,00	0,00	0,00	0,00	0,00	0,00
02	ALTRI ORDINI DI ISTRUZIONE NON UNIVERSITARIA	0,00	0,00	0,00	0,00	0,00	0,00	0,00	0,00	0,00
04	ISTRUZIONE UNIVERSITARIA	0,00	0,00	0,00	0,00	0,00	0,00	0,00	0,00	0,00
05	ISTRUZIONE TECNICA SUPERIORE	0,00	0,00	0,00	0,00	0,00	0,00	0,00	0,00	0,00
06	SERVIZI AUSILIARI ALL'ISTRUZIONE	0,00	0,00	0,00	0,00	0,00	0,00	0,00	0,00	0,00
07	DIRITTO ALLO STUDIO	0,00	0,00	0,00	0,00	0,00	0,00	0,00	0,00	0,00
	Totale Missione 4 - ISTRUZIONE E DIRITTO ALLO STUDIO	0,00	0,00	0,00	0,00	0,00	0,00	0,00	0,00	0,00
05	Missione 5 - TUTELA E VALORIZZAZIONE DEI BENI E ATTIVITÀ CULTURALI									
01	VALORIZZAZIONE DEI BENI DI INTERESSE STORICO	0,00	0,00	0,00	0,00	0,00	0,00	0,00	0,00	0,00
02	ATTIVITÀ CULTURALI E INTERVENTI DIVERSI NEL SETTORE CULTURALE	0,00	0,00	0,00	0,00	0,00	0,00	0,00	0,00	0,00
	Totale Missione 5 - TUTELA E VALORIZZAZIONE DEI BENI E ATTIVITÀ CULTURALI	0,00	0,00	0,00	0,00	0,00	0,00	0,00	0,00	0,00

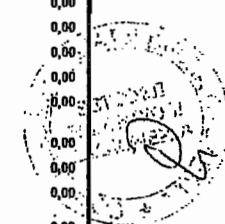




CONSIGLIO REGIONALE DELLA CALABRIA

SPESE PER MISSIONI, PROGRAMMI E MACROAGGREGATI SPESE CORRENTI – MANDATI SU RESIDUI ESERCIZIO FINANZIARIO 2016

MISSIONI E PROGRAMMI/MACROAGGREGATI		Redditi da lavoro dipendente	Imposte e tasse a carico dell'ente	Acquisto di beni e servizi	Trasferimenti correnti	Interessi passivi	Altre spese per redditi da capitale	Rimborsi e poste correttive delle entrate	Altre spese correnti	Totale
		101	102	103	104	107	108	109	110	100
06	Missione 6 - POLITICHE GIOVANILI, SPORT E TEMPO LIBERO									
01	SPORT E TEMPO LIBERO	0,00	0,00	0,00	0,00	0,00	0,00	0,00	0,00	0,00
02	GIOVANI	0,00	0,00	0,00	0,00	0,00	0,00	0,00	0,00	0,00
	Totale Missione 6 - POLITICHE GIOVANILI, SPORT E TEMPO LIBERO	0,00	0,00	0,00	0,00	0,00	0,00	0,00	0,00	0,00
07	Missione 7 - TURISMO									
01	SVILUPPO E VALORIZZAZIONE DEL TURISMO	0,00	0,00	0,00	0,00	0,00	0,00	0,00	0,00	0,00
	Totale Missione 7 - TURISMO	0,00	0,00	0,00	0,00	0,00	0,00	0,00	0,00	0,00
08	Missione 8 - ASSETTO DEL TERRITORIO ED EDILIZIA ABITATIVA									
01	URBANISTICA E ASSETTO DEL TERRITORIO	0,00	0,00	0,00	0,00	0,00	0,00	0,00	0,00	0,00
02	EDILIZIA RESIDENZIALE PUBBLICA E LOCALE E PIANI DI EDILIZIA ECONOMICO-POPOLARE	0,00	0,00	0,00	0,00	0,00	0,00	0,00	0,00	0,00
	Totale Missione 8 - ASSETTO DEL TERRITORIO ED EDILIZIA ABITATIVA	0,00	0,00	0,00	0,00	0,00	0,00	0,00	0,00	0,00
09	Missione 9 - SVILUPPO SOSTENIBILE E TUTELA DEL TERRITORIO E DELL'AMBIENTE									
01	DIFESA DEL SUOLO	0,00	0,00	0,00	0,00	0,00	0,00	0,00	0,00	0,00
02	TUTELA, VALORIZZAZIONE E RECUPERO AMBIENTALE	0,00	0,00	0,00	0,00	0,00	0,00	0,00	0,00	0,00
03	RIFIUTI	0,00	0,00	0,00	0,00	0,00	0,00	0,00	0,00	0,00
04	SERVIZIO IDRICO INTEGRATO	0,00	0,00	0,00	0,00	0,00	0,00	0,00	0,00	0,00
05	AREE PROTETTE, PARCHI NATURALI, PROTEZIONE NATURALISTICA E FORESTAZIONE	0,00	0,00	0,00	0,00	0,00	0,00	0,00	0,00	0,00
06	TUTELA E VALORIZZAZIONE DELLE RISORSE IDRICHE	0,00	0,00	0,00	0,00	0,00	0,00	0,00	0,00	0,00
07	SVILUPPO SOSTENIBILE TERRITORIO MONTANO PICCOLI COMUNI	0,00	0,00	0,00	0,00	0,00	0,00	0,00	0,00	0,00
08	QUALITÀ DELL'ARIA E RIDUZIONE DELL'INQUINAMENTO	0,00	0,00	0,00	0,00	0,00	0,00	0,00	0,00	0,00
	Totale Missione 9 - SVILUPPO SOSTENIBILE E TUTELA DEL TERRITORIO E DELL'AMBIENTE	0,00	0,00	0,00	0,00	0,00	0,00	0,00	0,00	0,00
10	Missione 10 - TRASPORTI E DIRITTO ALLA MOBILITA'									
01	TRASPORTO FERROVIARIO	0,00	0,00	0,00	0,00	0,00	0,00	0,00	0,00	0,00
02	TRASPORTO PUBBLICO LOCALE	0,00	0,00	0,00	0,00	0,00	0,00	0,00	0,00	0,00
03	TRASPORTO PER VIE D'ACQUA	0,00	0,00	0,00	0,00	0,00	0,00	0,00	0,00	0,00
04	ALTRE MODALITA' DI TRASPORTO	0,00	0,00	0,00	0,00	0,00	0,00	0,00	0,00	0,00
05	VIABILITA' E INFRASTRUTTURE STRADALI	0,00	0,00	0,00	0,00	0,00	0,00	0,00	0,00	0,00
	Totale Missione 10 - TRASPORTI E DIRITTO ALLA MOBILITA'	0,00	0,00	0,00	0,00	0,00	0,00	0,00	0,00	0,00
11	Missione 11 - SOCCORSO CIVILE									
01	SISTEMA DI PROTEZIONE CIVILE	0,00	0,00	0,00	0,00	0,00	0,00	0,00	0,00	0,00
02	INTERVENTI A SEQUITO DI CALAMITÀ NATURALI	0,00	0,00	0,00	0,00	0,00	0,00	0,00	0,00	0,00
	Totale Missione 11 - SOCCORSO CIVILE	0,00	0,00	0,00	0,00	0,00	0,00	0,00	0,00	0,00



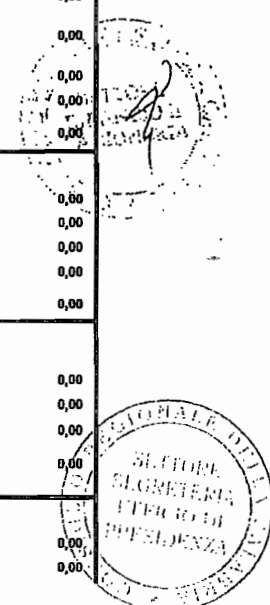


CONSIGLIO REGIONALE DELLA CALABRIA

SPESE PER MISSIONI, PROGRAMMI E MACROAGGREGATI SPESE CORRENTI – MANDATI SU RESIDUI ESERCIZIO FINANZIARIO 2016

Pag. 3

MISSIONI E PROGRAMMI/MACROAGGREGATI		Redditi da lavoro dipendente	Imposte e tasse a carico dell'ente	Acquisto di beni e servizi	Trasferimenti correnti	Interessi passivi	Altre spese per redditi da capitale	Rimborsi e poste correttive delle entrate	Altre spese correnti	Totale
		101	102	103	104	107	108	109	110	100
12	Missione 12 - DIRITTI SOCIALI, POLITICHE SOCIALI E FAMIGLIA									
01	INTERVENTI PER L'INFANZIA E I MINORI E PER ASILI NIDO	0,00	0,00	0,00	0,00	0,00	0,00	0,00	0,00	0,00
02	INTERVENTI PER LA DISABILITA'	0,00	0,00	0,00	0,00	0,00	0,00	0,00	0,00	0,00
03	INTERVENTI PER GLI ANZIANI	0,00	0,00	0,00	0,00	0,00	0,00	0,00	0,00	0,00
04	INTERVENTI PER I SOGGETTI A RISCHIO DI ESCLUSIONE SOCIALE	0,00	0,00	0,00	0,00	0,00	0,00	0,00	0,00	0,00
05	INTERVENTI PER LE FAMIGLIE	0,00	0,00	0,00	0,00	0,00	0,00	0,00	0,00	0,00
06	INTERVENTI PER IL DIRITTO ALLA CASA	0,00	0,00	0,00	0,00	0,00	0,00	0,00	0,00	0,00
07	PROGRAMMAZIONE E GOVERNO DELLA RETE DEI SERVIZI SOCIO SANITARI E SOCIALI	0,00	0,00	0,00	0,00	0,00	0,00	0,00	0,00	0,00
08	COOPERAZIONE E ASSOCIAZIONISMO	0,00	0,00	0,00	0,00	0,00	0,00	0,00	0,00	0,00
09	SERVIZIO NECROSCOPICO E CIMITERIALE	0,00	0,00	0,00	0,00	0,00	0,00	0,00	0,00	0,00
	Totale Missione 12 - DIRITTI SOCIALI, POLITICHE SOCIALI E FAMIGLIA	0,00	0,00	0,00	0,00	0,00	0,00	0,00	0,00	0,00
13	Missione 13 - TUTELA DELLA SALUTE									
01	SERVIZIO SANITARIO REGIONALE - FINANZIAMENTO ORDINARIO CORRENTE PER LA GARANZIA DEI LEA	0,00	0,00	0,00	0,00	0,00	0,00	0,00	0,00	0,00
02	SERVIZIO SANITARIO REGIONALE - FINANZIAMENTO AGGIUNTIVO CORRENTE PER LIVELLI DI ASSISTENZA SUPERIORI AI LEA	0,00	0,00	0,00	0,00	0,00	0,00	0,00	0,00	0,00
03	SERVIZIO SANITARIO REGIONALE - FINANZIAMENTO AGGIUNTIVO CORRENTE PER LA COPERTURA DELLO SQUILIBRIO DI BILANCIO CORRENTE	0,00	0,00	0,00	0,00	0,00	0,00	0,00	0,00	0,00
06	SERVIZIO SANITARIO REGIONALE - RESTITUZIONE MAGGIORI GETTITI SSN	0,00	0,00	0,00	0,00	0,00	0,00	0,00	0,00	0,00
07	ULTERIORI SPESE IN MATERIA SANITARIA	0,00	0,00	0,00	0,00	0,00	0,00	0,00	0,00	0,00
	Totale Missione 13 - TUTELA DELLA SALUTE	0,00	0,00	0,00	0,00	0,00	0,00	0,00	0,00	0,00
14	Missione 14 - SVILUPPO ECONOMICO E COMPETITIVITÀ									
01	INDUSTRIA, E PMI E ARTIGIANATO	0,00	0,00	0,00	0,00	0,00	0,00	0,00	0,00	0,00
02	COMMERCIO - RETI DISTRIBUTIVE - TUTELA DEI CONSUMATORI	0,00	0,00	0,00	0,00	0,00	0,00	0,00	0,00	0,00
03	RICERCA E INNOVAZIONE	0,00	0,00	0,00	0,00	0,00	0,00	0,00	0,00	0,00
04	RETI E ALTRI SERVIZI DI PUBBLICA UTILITÀ	0,00	0,00	0,00	0,00	0,00	0,00	0,00	0,00	0,00
	Totale Missione 14 - SVILUPPO ECONOMICO E COMPETITIVITÀ	0,00	0,00	0,00	0,00	0,00	0,00	0,00	0,00	0,00
15	Missione 15 - POLITICHE PER IL LAVORO E LA FORMAZIONE PROFESSIONALE									
01	SERVIZI PER LO SVILUPPO DEL MERCATO DEL LAVORO	0,00	0,00	0,00	0,00	0,00	0,00	0,00	0,00	0,00
02	FORMAZIONE PROFESSIONALE	0,00	0,00	0,00	0,00	0,00	0,00	0,00	0,00	0,00
03	SOSTEGNO ALL'OCCUPAZIONE	0,00	0,00	0,00	0,00	0,00	0,00	0,00	0,00	0,00
	Totale Missione 15 - POLITICHE PER IL LAVORO E LA FORMAZIONE PROFESSIONALE	0,00	0,00	0,00	0,00	0,00	0,00	0,00	0,00	0,00
16	Missione 16 - AGRICOLTURA, POLITICHE AGROALIMENTARI E PESCA									
01	SVILUPPO DEL SETTORE AGRICOLO E DEL SISTEMA AGROALIMENTARE	0,00	0,00	0,00	0,00	0,00	0,00	0,00	0,00	0,00
02	CACCIA E PESCA	0,00	0,00	0,00	0,00	0,00	0,00	0,00	0,00	0,00





CONSIGLIO REGIONALE DELLA CALABRIA

SPESE PER MISSIONI, PROGRAMMI E MACROAGGREGATI SPESE CORRENTI - MANDATI SU RESIDUI ESERCIZIO FINANZIARIO 2016

MISSIONI E PROGRAMMI/MACROAGGREGATI		Redditi da lavoro dipendente	Imposte e tasse a carico dell'ente	Acquisto di beni e servizi	Trasferimenti correnti	Interessi passivi	Altre spese per redditi da capitale	Rimborsi e poste correttive delle entrate	Altre spese correnti	Totale
		101	102	103	104	107	108	109	110	100
Totale Missione 16 - AGRICOLTURA, POLITICHE AGROALIMENTARI E PESCA		0,00	0,00	0,00	0,00	0,00	0,00	0,00	0,00	0,00
17	Missione 17 - ENERGIA E DIVERSIFICAZIONE DELLE FONTI ENERGETICHE									
01	FONTI ENERGETICHE	0,00	0,00	0,00	0,00	0,00	0,00	0,00	0,00	0,00
Totale Missione 17 - ENERGIA E DIVERSIFICAZIONE DELLE FONTI ENERGETICHE		0,00	0,00	0,00	0,00	0,00	0,00	0,00	0,00	0,00
18	Missione 18 - RELAZIONI CON LE ALTRE AUTONOMIE TERRITORIALI E LOCALI									
01	RELAZIONI FINANZIARIE CON LE ALTRE AUTONOMIE TERRITORIALI	0,00	0,00	0,00	0,00	0,00	0,00	0,00	0,00	0,00
Totale Missione 18 - RELAZIONI CON LE ALTRE AUTONOMIE TERRITORIALI E LOCALI		0,00	0,00	0,00	0,00	0,00	0,00	0,00	0,00	0,00
19	Missione 19 - RELAZIONI INTERNAZIONALI									
01	RELAZIONI INTERNAZIONALI E COOPERAZIONE ALLO SVILUPPO	0,00	0,00	0,00	0,00	0,00	0,00	0,00	0,00	0,00
Totale Missione 19 - RELAZIONI INTERNAZIONALI		0,00	0,00	0,00	0,00	0,00	0,00	0,00	0,00	0,00
20	Missione 20 - FONDI E ACCANTONAMENTI									
01	FONDO DI RISERVA	0,00	0,00	0,00	0,00	0,00	0,00	0,00	0,00	0,00
02	FONDO CREDITI DI DUBBIA ESIGIBILITA'	0,00	0,00	0,00	0,00	0,00	0,00	0,00	0,00	0,00
03	ALTRI FONDI	0,00	0,00	0,00	0,00	0,00	0,00	0,00	0,00	0,00
Totale Missione 20 - FONDI E ACCANTONAMENTI		0,00	0,00	0,00	0,00	0,00	0,00	0,00	0,00	0,00
50	Missione 50 - DEBITO PUBBLICO									
01	QUOTA INTERESSI AMMORTAMENTO MUTUI E PRESTITI OBBLIGAZIONARI	0,00	0,00	0,00	0,00	0,00	0,00	0,00	0,00	0,00
Totale Missione 50 - DEBITO PUBBLICO		0,00	0,00	0,00	0,00	0,00	0,00	0,00	0,00	0,00
60	Missione 60 - ANTICIPAZIONI FINANZIARIE									
01	RESTITUZIONE ANTICIPAZIONI DI TESORERIA	0,00	0,00	0,00	0,00	0,00	0,00	0,00	0,00	0,00
Totale Missione 60 - ANTICIPAZIONI FINANZIARIE		0,00	0,00	0,00	0,00	0,00	0,00	0,00	0,00	0,00
Totale macroaggregati		352.644,34	210.000,00	1.020.336,67	544.671,74	0,00	0,00	148.293,13	115.993,14	2.391.939,02



Il Responsabile del Procedimento
Dott. Andrea Irace



IL DIRIGENTE
Dr. Maurizio Priolo



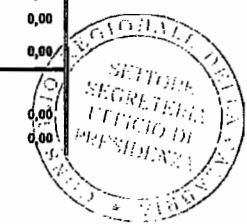
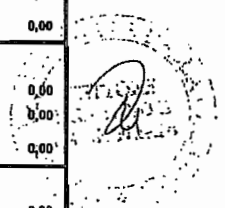
CONSIGLIO REGIONALE DELLA CALABRIA

SPESE PER MISSIONI, PROGRAMMI E MACROAGGREGATI SPESE CORRENTI - MANDATI IN COMPETENZA ESERCIZIO FINANZIARIO 2016

Allegato n. 12/6

Pag. 1

MISSIONI E PROGRAMMI/MACROAGGREGATI		Redditi da lavoro dipendente	Imposte e tasse a carico dell'ente	Acquisiti di beni e servizi	Trasferimenti correnti	Interessi passivi	Altre spese per redditi da capitale	Rimborsi e poste correttive delle entrate	Altre spese correnti	Totale
		101	102	103	104	107	108	109	110	100
01	Missione 1 - SERVIZI ISTITUZIONALI, GENERALI E DI GESTIONE									
01	ORGANI ISTITUZIONALI	6.242.494,74	1.031.439,51	1.671.739,00	9.925.951,66	0,00	0,00	0,00	528.112,74	19.399.737,65
02	SEGRETARIA GENERALE	0,00	0,00	76.760,83	1.281.913,58	0,00	0,00	0,00	0,00	1.358.674,41
03	GESTIONE ECONOMICA, FINANZIARIA, PROGRAMMAZIONE E PROVVEDITORATO	7.103,29	200.568,98	3.035.522,83	0,00	0,00	0,00	0,00	295.645,84	3.538.840,94
04	GESTIONE DELLE ENTRATE TRIBUTARIE E SERVIZI FISCALI	0,00	0,00	0,00	0,00	0,00	0,00	0,00	0,00	0,00
05	GESTIONE DEI BENI DEMANIALI E PATRIMONIALI	0,00	0,00	0,00	0,00	0,00	0,00	0,00	0,00	0,00
06	UFFICIO TECNICO	0,00	0,00	748.313,78	0,00	0,00	0,00	0,00	0,00	748.313,78
07	SERVIZIO ELETTORALE E CONSULTAZIONI POPOLARI - ANAGRAFE E STATO CIVILE	0,00	0,00	0,00	0,00	0,00	0,00	0,00	0,00	0,00
08	STATISTICA E SISTEMI INFORMATIVI	0,00	0,00	0,00	0,00	0,00	0,00	0,00	0,00	0,00
09	ASSISTENZA TECNICO-AMMINISTRATIVA AGLI ENTI LOCALI	0,00	0,00	0,00	0,00	0,00	0,00	0,00	0,00	0,00
10	RISORSE UMANE	17.674.069,30	1.455.475,78	4.016.320,23	0,00	0,00	0,00	6,85	2.855,25	23.148.727,41
11	ALTRI SERVIZI GENERALI	0,00	0,00	0,00	0,00	0,00	0,00	0,00	117.979,13	117.979,13
	Totale Missione 1 - SERVIZI ISTITUZIONALI, GENERALI E DI GESTIONE	23.923.667,33	2.687.484,27	9.548.656,67	11.207.865,24	0,00	0,00	6,85	944.592,96	48.312.273,32
02	Missione 2 - GIUSTIZIA									
01	UFFICI GIUDIZIARI	0,00	0,00	0,00	0,00	0,00	0,00	0,00	0,00	0,00
02	CASA CIRCONDARIALE E ALTRI SERVIZI	0,00	0,00	0,00	0,00	0,00	0,00	0,00	0,00	0,00
	Totale Missione 2 - GIUSTIZIA	0,00	0,00	0,00	0,00	0,00	0,00	0,00	0,00	0,00
03	Missione 3 - ORDINE PUBBLICO E SICUREZZA									
01	POLIZIA LOCALE E AMMINISTRATIVA	0,00	0,00	0,00	0,00	0,00	0,00	0,00	0,00	0,00
02	SISTEMA INTEGRATO DI SICUREZZA URBANA	0,00	0,00	0,00	0,00	0,00	0,00	0,00	0,00	0,00
	Totale Missione 3 - ORDINE PUBBLICO E SICUREZZA	0,00	0,00	0,00	0,00	0,00	0,00	0,00	0,00	0,00
04	Missione 4 - ISTRUZIONE E DIRITTO ALLO STUDIO									
01	ISTRUZIONE PRESCOLASTICA	0,00	0,00	0,00	0,00	0,00	0,00	0,00	0,00	0,00
02	ALTRI ORDINI DI ISTRUZIONE NON UNIVERSITARIA	0,00	0,00	0,00	0,00	0,00	0,00	0,00	0,00	0,00
04	ISTRUZIONE UNIVERSITARIA	0,00	0,00	0,00	0,00	0,00	0,00	0,00	0,00	0,00
05	ISTRUZIONE TECNICA SUPERIORE	0,00	0,00	0,00	0,00	0,00	0,00	0,00	0,00	0,00
06	SERVIZI AUSILIARI ALL'ISTRUZIONE	0,00	0,00	0,00	0,00	0,00	0,00	0,00	0,00	0,00
07	DIRITTO ALLO STUDIO	0,00	0,00	0,00	0,00	0,00	0,00	0,00	0,00	0,00
	Totale Missione 4 - ISTRUZIONE E DIRITTO ALLO STUDIO	0,00	0,00	0,00	0,00	0,00	0,00	0,00	0,00	0,00
05	Missione 5 - TUTELA E VALORIZZAZIONE DEI BENI E ATTIVITÀ CULTURALI									
01	VALORIZZAZIONE DEI BENI DI INTERESSE STORICO	0,00	0,00	0,00	0,00	0,00	0,00	0,00	0,00	0,00
02	ATTIVITÀ CULTURALI E INTERVENTI DIVERSI NEL SETTORE CULTURALE	0,00	0,00	0,00	0,00	0,00	0,00	0,00	0,00	0,00

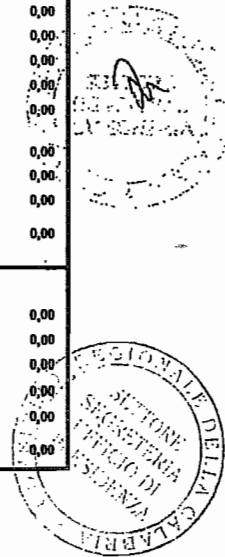




CONSIGLIO REGIONALE DELLA CALABRIA

SPESE PER MISSIONI, PROGRAMMI E MACROAGGREGATI SPESE CORRENTI - MANDATI IN COMPETENZA ESERCIZIO FINANZIARIO 2016

MISSIONI E PROGRAMMI/MACROAGGREGATI		Redditi da lavoro dipendente	Imposte e tasse a carico dell'ente	Acquisto di beni e servizi	Trasferimenti correnti	Interessi passivi	Altre spese per redditi da capitale	Rimborsi e poste correttive delle entrate	Altre spese correnti	Totale
		101	102	103	104	107	108	109	110	100
	Totale Missione 5 - TUTELA E VALORIZZAZIONE DEI BENI E ATTIVITÀ CULTURALI	0,00	0,00	0,00	0,00	0,00	0,00	0,00	0,00	0,00
06	Missione 6 - POLITICHE GIOVANILI, SPORT E TEMPO LIBERO									
01	SPORT E TEMPO LIBERO	0,00	0,00	0,00	0,00	0,00	0,00	0,00	0,00	0,00
02	GIOVANI	0,00	0,00	0,00	0,00	0,00	0,00	0,00	0,00	0,00
	Totale Missione 6 - POLITICHE GIOVANILI, SPORT E TEMPO LIBERO	0,00	0,00	0,00	0,00	0,00	0,00	0,00	0,00	0,00
07	Missione 7 - TURISMO									
01	SVILUPPO E VALORIZZAZIONE DEL TURISMO	0,00	0,00	0,00	0,00	0,00	0,00	0,00	0,00	0,00
	Totale Missione 7 - TURISMO	0,00	0,00	0,00	0,00	0,00	0,00	0,00	0,00	0,00
08	Missione 8 - ASSETTO DEL TERRITORIO ED EDILIZIA ABITATIVA									
01	URBANISTICA E ASSETTO DEL TERRITORIO	0,00	0,00	0,00	0,00	0,00	0,00	0,00	0,00	0,00
02	EDILIZIA RESIDENZIALE PUBBLICA E LOCALE E PIANI DI EDILIZIA ECONOMICO-POPOLARE	0,00	0,00	0,00	0,00	0,00	0,00	0,00	0,00	0,00
	Totale Missione 8 - ASSETTO DEL TERRITORIO ED EDILIZIA ABITATIVA	0,00	0,00	0,00	0,00	0,00	0,00	0,00	0,00	0,00
09	Missione 9 - SVILUPPO SOSTENIBILE E TUTELA DEL TERRITORIO E DELL'AMBIENTE									
01	DIFESA DEL SUOLO	0,00	0,00	0,00	0,00	0,00	0,00	0,00	0,00	0,00
02	TUTELA, VALORIZZAZIONE E RECUPERO AMBIENTALE	0,00	0,00	0,00	0,00	0,00	0,00	0,00	0,00	0,00
03	RIFIUTI	0,00	0,00	0,00	0,00	0,00	0,00	0,00	0,00	0,00
04	SERVIZIO IDRICO INTEGRATO	0,00	0,00	0,00	0,00	0,00	0,00	0,00	0,00	0,00
05	AREE PROTETTE, PARCHI NATURALI, PROTEZIONE NATURALISTICA E FORESTAZIONE	0,00	0,00	0,00	0,00	0,00	0,00	0,00	0,00	0,00
06	TUTELA E VALORIZZAZIONE DELLE RISORSE IDRICHE	0,00	0,00	0,00	0,00	0,00	0,00	0,00	0,00	0,00
07	SVILUPPO SOSTENIBILE TERRITORIO MONTANO PICCOLI COMUNI	0,00	0,00	0,00	0,00	0,00	0,00	0,00	0,00	0,00
08	QUALITÀ DELL'ARIA E RIDUZIONE DELL'INQUINAMENTO	0,00	0,00	0,00	0,00	0,00	0,00	0,00	0,00	0,00
	Totale Missione 9 - SVILUPPO SOSTENIBILE E TUTELA DEL TERRITORIO E DELL'AMBIENTE	0,00	0,00	0,00	0,00	0,00	0,00	0,00	0,00	0,00
10	Missione 10 - TRASPORTI E DIRITTO ALLA MOBILITÀ									
01	TRASPORTO FERROVIARIO	0,00	0,00	0,00	0,00	0,00	0,00	0,00	0,00	0,00
02	TRASPORTO PUBBLICO LOCALE	0,00	0,00	0,00	0,00	0,00	0,00	0,00	0,00	0,00
03	TRASPORTO PER VIE D'ACQUA	0,00	0,00	0,00	0,00	0,00	0,00	0,00	0,00	0,00
04	ALTRE MODALITÀ DI TRASPORTO	0,00	0,00	0,00	0,00	0,00	0,00	0,00	0,00	0,00
05	VIABILITÀ E INFRASTRUTTURE STRADALI	0,00	0,00	0,00	0,00	0,00	0,00	0,00	0,00	0,00
	Totale Missione 10 - TRASPORTI E DIRITTO ALLA MOBILITÀ	0,00	0,00	0,00	0,00	0,00	0,00	0,00	0,00	0,00



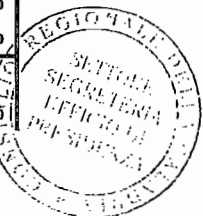


CONSIGLIO REGIONALE DELLA CALABRIA

SPESE PER MISSIONI, PROGRAMMI E MACROAGGREGATI SPESE CORRENTI - MANDATI IN COMPETENZA ESERCIZIO FINANZIARIO 2016

Pag. 3

MISSIONI E PROGRAMMI/MACROAGGREGATI		Redditi da lavoro dipendente	Imposte e tasse a carico dell'ante	Acquisite di beni e servizi	Trasferimenti correnti	Interessi passivi	Altre spese per redditi da capitale	Rimborsi e poste correttive delle entrate	Altre spese correnti	Totale
		101	102	103	104	107	108	109	110	100
11	Missione 11 - SOCCORSO CIVILE									
01	SISTEMA DI PROTEZIONE CIVILE	0,00	0,00	0,00	0,00	0,00	0,00	0,00	0,00	0,00
02	INTERVENTI A SEGUITO DI CALAMITÀ NATURALI	0,00	0,00	0,00	0,00	0,00	0,00	0,00	0,00	0,00
	Totale Missione 11 - SOCCORSO CIVILE	0,00	0,00	0,00	0,00	0,00	0,00	0,00	0,00	0,00
12	Missione 12 - DIRITTI SOCIALI, POLITICHE SOCIALI E FAMIGLIA									
01	INTERVENTI PER L'INFANZIA E I MINORI E PER ASILI NIDO	0,00	0,00	0,00	0,00	0,00	0,00	0,00	0,00	0,00
02	INTERVENTI PER LA DISABILITÀ	0,00	0,00	0,00	0,00	0,00	0,00	0,00	0,00	0,00
03	INTERVENTI PER GLI ANZIANI	0,00	0,00	0,00	0,00	0,00	0,00	0,00	0,00	0,00
04	INTERVENTI PER I SOGGETTI A RISCHIO DI ESCLUSIONE SOCIALE	0,00	0,00	0,00	0,00	0,00	0,00	0,00	0,00	0,00
05	INTERVENTI PER LE FAMIGLIE	0,00	0,00	0,00	0,00	0,00	0,00	0,00	0,00	0,00
06	INTERVENTI PER IL DIRITTO ALLA CASA	0,00	0,00	0,00	0,00	0,00	0,00	0,00	0,00	0,00
07	PROGRAMMAZIONE E GOVERNO DELLA RETE DEI SERVIZI SOCIOSANITARI E SOCIALI	0,00	0,00	0,00	0,00	0,00	0,00	0,00	0,00	0,00
08	COOPERAZIONE E ASSOCIAZIONISMO	0,00	0,00	0,00	0,00	0,00	0,00	0,00	0,00	0,00
09	SERVIZIO NECROSCOPICO E CIMITERIALE	0,00	0,00	0,00	0,00	0,00	0,00	0,00	0,00	0,00
	Totale Missione 12 - DIRITTI SOCIALI, POLITICHE SOCIALI E FAMIGLIA	0,00	0,00	0,00	0,00	0,00	0,00	0,00	0,00	0,00
13	Missione 13 - TUTELA DELLA SALUTE									
01	SERVIZIO SANITARIO REGIONALE - FINANZIAMENTO ORDINARIO CORRENTE PER LA GARANZIA DEI LEA	0,00	0,00	0,00	0,00	0,00	0,00	0,00	0,00	0,00
02	SERVIZIO SANITARIO REGIONALE - FINANZIAMENTO AGGIUNTIVO CORRENTE PER LIVELLI DI ASSISTENZA SUPERIORI AI LEA	0,00	0,00	0,00	0,00	0,00	0,00	0,00	0,00	0,00
03	SERVIZIO SANITARIO REGIONALE - FINANZIAMENTO AGGIUNTIVO CORRENTE PER LA COPERTURA DELLO SQUILIBRIO DI BILANCIO CORRENTE	0,00	0,00	0,00	0,00	0,00	0,00	0,00	0,00	0,00
06	SERVIZIO SANITARIO REGIONALE - RESTITUZIONE MAGGIORI GETTITI SSN	0,00	0,00	0,00	0,00	0,00	0,00	0,00	0,00	0,00
07	ULTERIORI SPESE IN MATERIA SANITARIA	0,00	0,00	0,00	0,00	0,00	0,00	0,00	0,00	0,00
	Totale Missione 13 - TUTELA DELLA SALUTE	0,00	0,00	0,00	0,00	0,00	0,00	0,00	0,00	0,00
14	Missione 14 - SVILUPPO ECONOMICO E COMPETITIVITÀ									
01	INDUSTRIA, E PMI E ARTIGIANATO	0,00	0,00	0,00	0,00	0,00	0,00	0,00	0,00	0,00
02	COMMERCIO - RETI DISTRIBUTIVE - TUTELA DEI CONSUMATORI	0,00	0,00	0,00	0,00	0,00	0,00	0,00	0,00	0,00
03	RICERCA E INNOVAZIONE	0,00	0,00	0,00	0,00	0,00	0,00	0,00	0,00	0,00
04	RETI E ALTRI SERVIZI DI PUBBLICA UTILITÀ	0,00	0,00	0,00	0,00	0,00	0,00	0,00	0,00	0,00
	Totale Missione 14 - SVILUPPO ECONOMICO E COMPETITIVITÀ	0,00	0,00	0,00	0,00	0,00	0,00	0,00	0,00	0,00
15	Missione 15 - POLITICHE PER IL LAVORO E LA FORMAZIONE PROFESSIONALE									
01	SERVIZI PER LO SVILUPPO DEL MERCATO DEL LAVORO	0,00	0,00	0,00	0,00	0,00	0,00	0,00	0,00	0,00





CONSIGLIO REGIONALE DELLA CALABRIA

SPESE PER MISSIONI, PROGRAMMI E MACROAGGREGATI SPESE CORRENTI - MANDATI IN COMPETENZA ESERCIZIO FINANZIARIO 2016

Pag. 4

MISSIONI E PROGRAMMI/MACROAGGREGATI		Redditi da lavoro dipendente	Imposte e tasse a carico dell'ente	Acquisto di beni e servizi	Trasferimenti correnti	Interessi passivi	Altre spese per redditi da capitale	Rimborsi e poste correttive delle entrate	Altre spese correnti	Totale
		101	102	103	104	107	108	109	110	100
02	FORMAZIONE PROFESSIONALE	0,00	0,00	0,00	0,00	0,00	0,00	0,00	0,00	0,00
03	SOSTEGNO ALL'OCCUPAZIONE	0,00	0,00	0,00	0,00	0,00	0,00	0,00	0,00	0,00
	Totale Missione 15 - POLITICHE PER IL LAVORO E LA FORMAZIONE PROFESSIONALE	0,00	0,00	0,00	0,00	0,00	0,00	0,00	0,00	0,00
16	Missione 16 - AGRICOLTURA, POLITICHE AGROALIMENTARI E PESCA									
01	SVILUPPO DEL SETTORE AGRICOLO E DEL SISTEMA AGROALIMENTARE	0,00	0,00	0,00	0,00	0,00	0,00	0,00	0,00	0,00
02	CACCIA E PESCA	0,00	0,00	0,00	0,00	0,00	0,00	0,00	0,00	0,00
	Totale Missione 16 - AGRICOLTURA, POLITICHE AGROALIMENTARI E PESCA	0,00	0,00	0,00	0,00	0,00	0,00	0,00	0,00	0,00
17	Missione 17 - ENERGIA E DIVERSIFICAZIONE DELLE FONTI ENERGETICHE									
01	FONTI ENERGETICHE	0,00	0,00	0,00	0,00	0,00	0,00	0,00	0,00	0,00
	Totale Missione 17 - ENERGIA E DIVERSIFICAZIONE DELLE FONTI ENERGETICHE	0,00	0,00	0,00	0,00	0,00	0,00	0,00	0,00	0,00
18	Missione 18 - RELAZIONI CON LE ALTRE AUTONOMIE TERRITORIALI E LOCALI									
01	RELAZIONI FINANZIARIE CON LE ALTRE AUTONOMIE TERRITORIALI	0,00	0,00	0,00	0,00	0,00	0,00	0,00	0,00	0,00
	Totale Missione 18 - RELAZIONI CON LE ALTRE AUTONOMIE TERRITORIALI E LOCALI	0,00	0,00	0,00	0,00	0,00	0,00	0,00	0,00	0,00
19	Missione 19 - RELAZIONI INTERNAZIONALI									
01	RELAZIONI INTERNAZIONALI E COOPERAZIONE ALLO SVILUPPO	0,00	0,00	0,00	0,00	0,00	0,00	0,00	0,00	0,00
	Totale Missione 19 - RELAZIONI INTERNAZIONALI	0,00	0,00	0,00	0,00	0,00	0,00	0,00	0,00	0,00
20	Missione 20 - FONDI E ACCANTONAMENTI									
01	FONDO DI RISERVA	0,00	0,00	0,00	0,00	0,00	0,00	0,00	0,00	0,00
02	FONDO CREDITI DI DUBBIA ESIGIBILITA'	0,00	0,00	0,00	0,00	0,00	0,00	0,00	0,00	0,00
03	ALTRI FONDI	0,00	0,00	0,00	0,00	0,00	0,00	0,00	0,00	0,00
	Totale Missione 20 - FONDI E ACCANTONAMENTI	0,00	0,00	0,00	0,00	0,00	0,00	0,00	0,00	0,00
50	Missione 50 - DEBITO PUBBLICO									
01	QUOTA INTERESSI AMMORTAMENTO MUTUI E PRESTITI OBBLIGAZIONARI	0,00	0,00	0,00	0,00	0,00	0,00	0,00	0,00	0,00
	Totale Missione 50 - DEBITO PUBBLICO	0,00	0,00	0,00	0,00	0,00	0,00	0,00	0,00	0,00
60	Missione 60 - ANTICIPAZIONI FINANZIARIE									
01	RESTITUZIONE ANTICIPAZIONI DI TESORERIA	0,00	0,00	0,00	0,00	0,00	0,00	0,00	0,00	0,00
	Totale Missione 60 - ANTICIPAZIONI FINANZIARIE	0,00	0,00	0,00	0,00	0,00	0,00	0,00	0,00	0,00





CONSIGLIO REGIONALE DELLA CALABRIA


SPESE PER MISSIONI, PROGRAMMI E MACROAGGREGATI SPESE CORRENTI - MANDATI IN COMPETENZA ESERCIZIO FINANZIARIO 2016

Pag. 5

MISSIONI E PROGRAMMI/MACROAGGREGATI	Redditi da lavoro dipendente	Imposte e tasse a carico dell'ente	Acquisto di beni e servizi	Trasferimenti correnti	Interessi passivi	Altre spese per redditi da capitale	Rimborsi e poste correttive delle entrate	Altre spese correnti	Totale
	101	102	103	104	107	108	109	110	100
Totale macroaggregati	23.923.667,33	2.687.484,27	9.548.656,67	11.207.865,24	0,00	0,00	6,85	944.592,96	48.312.273,32

Il Responsabile del Procedimento
Dott. Andrea Irace

IL DIRIGENTE
Dr. Maurizio Priolo





CONSIGLIO REGIONALE DELLA CALABRIA
SPESE PER MISSIONI, PROGRAMMI E MACROAGGREGATI
SPESE IN CONTO CAPITALE E SPESE PER INCREMENTO DI ATTIVITA' FINANZIARIE - IMPEGNI
ESERCIZIO FINANZIARIO 2016

Allegato n. 12/17

Pag. 1

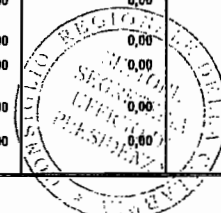
MISSIONI E PROGRAMMI/MACROAGGREGATI		Tributi in conto capitale a carico dell'ente	Investimenti fissi lordi e acquisto di terreni	Contributi agli investimenti	Altri trasferimenti in conto capitale	Altre spese in conto capitale	Totale SPESE IN CONTO CAPITALE	Acquisizione di attività finanziarie	Concessione crediti di breve termine	Concessione crediti di medio - lungo termine	Altre spese per incremento di attività finanziarie	Totale SPESE PER INCREMENTO DI ATTIVITA' FINANZIARIE
		201	202	203	204	205	200	301	302	303	304	300
01	Missione 1 - SERVIZI ISTITUZIONALI, GENERALI E DI GESTIONE											
01	ORGANI ISTITUZIONALI	0,00	0,00	0,00	0,00	0,00	0,00	0,00	0,00	0,00	0,00	0,00
02	SEGRETERIA GENERALE	0,00	0,00	0,00	0,00	0,00	0,00	0,00	0,00	0,00	0,00	0,00
03	GESTIONE ECONOMICA, FINANZIARIA, PROGRAMMAZIONE E PROVVEDITORATO	0,00	279.533,81	0,00	0,00	0,00	279.533,81	0,00	0,00	0,00	0,00	0,00
04	GESTIONE DELLE ENTRATE TRIBUTARIE E SERVIZI FISCALI	0,00	0,00	0,00	0,00	0,00	0,00	0,00	0,00	0,00	0,00	0,00
05	GESTIONE DEI BENI DEMANIALI E PATRIMONIALI	0,00	0,00	0,00	0,00	0,00	0,00	0,00	0,00	0,00	0,00	0,00
06	UFFICIO TECNICO	0,00	21.951,12	0,00	0,00	0,00	21.951,12	0,00	0,00	0,00	0,00	0,00
07	SERVIZIO ELETTORALE E CONSULTAZIONI POPOLARI - ANAGRAFE E STATO CIVILE	0,00	0,00	0,00	0,00	0,00	0,00	0,00	0,00	0,00	0,00	0,00
08	STATISTICA E SISTEMI INFORMATIVI	0,00	0,00	0,00	0,00	0,00	0,00	0,00	0,00	0,00	0,00	0,00
09	ASSISTENZA TECNICO-AMMINISTRATIVA AGLI ENTI LOCALI	0,00	0,00	0,00	0,00	0,00	0,00	0,00	0,00	0,00	0,00	0,00
10	RISORSE UMANE	0,00	0,00	0,00	0,00	0,00	0,00	0,00	0,00	0,00	0,00	0,00
11	ALTRI SERVIZI GENERALI	0,00	0,00	0,00	0,00	0,00	0,00	0,00	0,00	0,00	0,00	0,00
	Totale Missione 1 - SERVIZI ISTITUZIONALI, GENERALI E DI GESTIONE	0,00	301.484,93	0,00	0,00	0,00	301.484,93	0,00	0,00	0,00	0,00	0,00
02	Missione 2 - GIUSTIZIA											
01	UFFICI GIUDIZIARI	0,00	0,00	0,00	0,00	0,00	0,00	0,00	0,00	0,00	0,00	0,00
02	CASA CIRCONDARIALE E ALTRI SERVIZI	0,00	0,00	0,00	0,00	0,00	0,00	0,00	0,00	0,00	0,00	0,00
	Totale Missione 2 - GIUSTIZIA	0,00	0,00	0,00	0,00	0,00	0,00	0,00	0,00	0,00	0,00	0,00
03	Missione 3 - ORDINE PUBBLICO E SICUREZZA											
01	POLIZIA LOCALE E AMMINISTRATIVA	0,00	0,00	0,00	0,00	0,00	0,00	0,00	0,00	0,00	0,00	0,00
02	SISTEMA INTEGRATO DI SICUREZZA URBANA	0,00	0,00	0,00	0,00	0,00	0,00	0,00	0,00	0,00	0,00	0,00
	Totale Missione 3 - ORDINE PUBBLICO E SICUREZZA	0,00	0,00	0,00	0,00	0,00	0,00	0,00	0,00	0,00	0,00	0,00
04	Missione 4 - ISTRUZIONE E DIRITTO ALLO STUDIO											
01	ISTRUZIONE PRESCOLASTICA	0,00	0,00	0,00	0,00	0,00	0,00	0,00	0,00	0,00	0,00	0,00
02	ALTRI ORDINI DI ISTRUZIONE NON UNIVERSITARIA	0,00	0,00	0,00	0,00	0,00	0,00	0,00	0,00	0,00	0,00	0,00
04	ISTRUZIONE UNIVERSITARIA	0,00	0,00	0,00	0,00	0,00	0,00	0,00	0,00	0,00	0,00	0,00
05	ISTRUZIONE TECNICA SUPERIORE	0,00	0,00	0,00	0,00	0,00	0,00	0,00	0,00	0,00	0,00	0,00
06	SERVIZI AUSILIARI ALL'ISTRUZIONE	0,00	0,00	0,00	0,00	0,00	0,00	0,00	0,00	0,00	0,00	0,00
07	DIRITTO ALLO STUDIO	0,00	0,00	0,00	0,00	0,00	0,00	0,00	0,00	0,00	0,00	0,00
	Totale Missione 4 - ISTRUZIONE E DIRITTO ALLO STUDIO	0,00	0,00	0,00	0,00	0,00	0,00	0,00	0,00	0,00	0,00	0,00



CONSIGLIO REGIONALE DELLA CALABRIA
SPESE PER MISSIONI, PROGRAMMI E MACROAGGREGATI
SPESE IN CONTO CAPITALE E SPESE PER INCREMENTO DI ATTIVITA' FINANZIARIE - IMPEGNI
ESERCIZIO FINANZIARIO 2016

Pag. 2

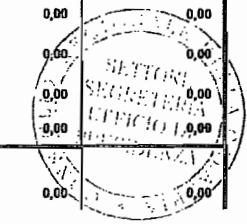
MISSIONI E PROGRAMMI/MACROAGGREGATI		Tributi in conto capitale a carico dell'ente	Investimenti fissi lordi e acquisto di terreni	Contributi agli investimenti	Altri trasferimenti in conto capitale	Altre spese in conto capitale	Totale SPESE IN CONTO CAPITALE	Acquisizione di attività finanziarie	Concessione crediti di breve termine	Concessione crediti di medio - lungo termine	Altre spese per incremento di attività finanziarie	Totale SPESE PER INCREMENTO DI ATTIVITA' FINANZIARIE
		201	202	203	204	205	200	301	302	303	304	300
05	Missione 5 - TUTELA E VALORIZZAZIONE DEI BENI E ATTIVITÀ CULTURALI											
01	VALORIZZAZIONE DEI BENI DI INTERESSE STORICO	0,00	0,00	0,00	0,00	0,00	0,00	0,00	0,00	0,00	0,00	0,00
02	ATTIVITÀ CULTURALI E INTERVENTI DIVERSI NEL SETTORE CULTURALE	0,00	0,00	0,00	0,00	0,00	0,00	0,00	0,00	0,00	0,00	0,00
	Totale Missione 5 - TUTELA E VALORIZZAZIONE DEI BENI E ATTIVITÀ CULTURALI	0,00	0,00	0,00	0,00	0,00	0,00	0,00	0,00	0,00	0,00	0,00
06	Missione 6 - POLITICHE GIOVANILI, SPORT E TEMPO LIBERO											
01	SPORT E TEMPO LIBERO	0,00	0,00	0,00	0,00	0,00	0,00	0,00	0,00	0,00	0,00	0,00
02	GIOVANI	0,00	0,00	0,00	0,00	0,00	0,00	0,00	0,00	0,00	0,00	0,00
	Totale Missione 6 - POLITICHE GIOVANILI, SPORT E TEMPO LIBERO	0,00	0,00	0,00	0,00	0,00	0,00	0,00	0,00	0,00	0,00	0,00
07	Missione 7 - TURISMO											
01	SVILUPPO E VALORIZZAZIONE DEL TURISMO	0,00	0,00	0,00	0,00	0,00	0,00	0,00	0,00	0,00	0,00	0,00
	Totale Missione 7 - TURISMO	0,00	0,00	0,00	0,00	0,00	0,00	0,00	0,00	0,00	0,00	0,00
08	Missione 8 - ASSETTO DEL TERRITORIO ED EDILIZIA ABITATIVA											
01	URBANISTICA E ASSETTO DEL TERRITORIO	0,00	0,00	0,00	0,00	0,00	0,00	0,00	0,00	0,00	0,00	0,00
02	EDILIZIA RESIDENZIALE PUBBLICA E LOCALE E PIANI DI EDILIZIA ECONOMICO-POPOLARE	0,00	0,00	0,00	0,00	0,00	0,00	0,00	0,00	0,00	0,00	0,00
	Totale Missione 8 - ASSETTO DEL TERRITORIO ED EDILIZIA ABITATIVA	0,00	0,00	0,00	0,00	0,00	0,00	0,00	0,00	0,00	0,00	0,00
09	Missione 9 - SVILUPPO SOSTENIBILE E TUTELA DEL TERRITORIO E DELL'AMBIENTE											
01	DIFESA DEL SUOLO	0,00	0,00	0,00	0,00	0,00	0,00	0,00	0,00	0,00	0,00	0,00
02	TUTELA, VALORIZZAZIONE E RECUPERO AMBIENTALE	0,00	0,00	0,00	0,00	0,00	0,00	0,00	0,00	0,00	0,00	0,00
03	RIFIUTI	0,00	0,00	0,00	0,00	0,00	0,00	0,00	0,00	0,00	0,00	0,00
04	SERVIZIO IDRICO INTEGRATO	0,00	0,00	0,00	0,00	0,00	0,00	0,00	0,00	0,00	0,00	0,00
05	AREE PROTETTE, PARCHI NATURALI, PROTEZIONE NATURALISTICA E FORESTAZIONE	0,00	0,00	0,00	0,00	0,00	0,00	0,00	0,00	0,00	0,00	0,00
06	TUTELA E VALORIZZAZIONE DELLE RISORSE IDRICHE	0,00	0,00	0,00	0,00	0,00	0,00	0,00	0,00	0,00	0,00	0,00
07	SVILUPPO SOSTENIBILE TERRITORIO MONTANO PICCOLI COMUNI	0,00	0,00	0,00	0,00	0,00	0,00	0,00	0,00	0,00	0,00	0,00
08	QUALITÀ DELL'ARIA E RIDUZIONE DELL'INQUINAMENTO	0,00	0,00	0,00	0,00	0,00	0,00	0,00	0,00	0,00	0,00	0,00
	Totale Missione 9 - SVILUPPO SOSTENIBILE E TUTELA DEL TERRITORIO E DELL'AMBIENTE	0,00	0,00	0,00	0,00	0,00	0,00	0,00	0,00	0,00	0,00	0,00





CONSIGLIO REGIONALE DELLA CALABRIA
SPESE PER MISSIONI, PROGRAMMI E MACROAGGREGATI
SPESE IN CONTO CAPITALE E SPESE PER INCREMENTO DI ATTIVITA' FINANZIARIE - IMPEGNI
ESERCIZIO FINANZIARIO 2016

MISSIONI E PROGRAMMI/MACROAGGREGATI		Tributi in conto capitale a carico dell'ente	Investimenti fissi lordi e acquisto di terreni	Contributi agli investimenti	Altri trasferimenti in conto capitale	Altre spese in conto capitale	Totale SPESE IN CONTO CAPITALE	Acquisizione di attività finanziarie	Concessione crediti di breve termine	Concessione crediti di medio - lungo termine	Altre spese per incremento di attività finanziarie	Totale SPESE PER INCREMENTO DI ATTIVITA' FINANZIARIE
		201	202	203	204	205	200	301	302	303	304	300
10	Missione 10 - TRASPORTI E DIRITTO ALLA MOBILITA'											
01	TRASPORTO FERROVIARIO	0,00	0,00	0,00	0,00	0,00	0,00	0,00	0,00	0,00	0,00	0,00
02	TRASPORTO PUBBLICO LOCALE	0,00	0,00	0,00	0,00	0,00	0,00	0,00	0,00	0,00	0,00	0,00
03	TRASPORTO PER VIE D'ACQUA	0,00	0,00	0,00	0,00	0,00	0,00	0,00	0,00	0,00	0,00	0,00
04	ALTRE MODALITA' DI TRASPORTO	0,00	0,00	0,00	0,00	0,00	0,00	0,00	0,00	0,00	0,00	0,00
05	VIABILITA' E INFRASTRUTTURE STRADALI	0,00	0,00	0,00	0,00	0,00	0,00	0,00	0,00	0,00	0,00	0,00
	Totale Missione 10 - TRASPORTI E DIRITTO ALLA MOBILITA'	0,00	0,00	0,00	0,00	0,00	0,00	0,00	0,00	0,00	0,00	0,00
11	Missione 11 - SOCCORSO CIVILE											
01	SISTEMA DI PROTEZIONE CIVILE	0,00	0,00	0,00	0,00	0,00	0,00	0,00	0,00	0,00	0,00	0,00
02	INTERVENTI A SEGUITO DI CALAMITA' NATURALI	0,00	0,00	0,00	0,00	0,00	0,00	0,00	0,00	0,00	0,00	0,00
	Totale Missione 11 - SOCCORSO CIVILE	0,00	0,00	0,00	0,00	0,00	0,00	0,00	0,00	0,00	0,00	0,00
12	Missione 12 - DIRITTI SOCIALI, POLITICHE SOCIALI E FAMIGLIA											
01	INTERVENTI PER L'INFANZIA E I MINORI E PER ASILI NIDO	0,00	0,00	0,00	0,00	0,00	0,00	0,00	0,00	0,00	0,00	0,00
02	INTERVENTI PER LA DISABILITA'	0,00	0,00	0,00	0,00	0,00	0,00	0,00	0,00	0,00	0,00	0,00
03	INTERVENTI PER GLI ANZIANI	0,00	0,00	0,00	0,00	0,00	0,00	0,00	0,00	0,00	0,00	0,00
04	INTERVENTI PER I SOGGETTI A RISCHIO DI ESCLUSIONE SOCIALE	0,00	0,00	0,00	0,00	0,00	0,00	0,00	0,00	0,00	0,00	0,00
05	INTERVENTI PER LE FAMIGLIE	0,00	0,00	0,00	0,00	0,00	0,00	0,00	0,00	0,00	0,00	0,00
06	INTERVENTI PER IL DIRITTO ALLA CASA	0,00	0,00	0,00	0,00	0,00	0,00	0,00	0,00	0,00	0,00	0,00
07	PROGRAMMAZIONE E GOVERNO DELLA RETE DEI SERVIZI SOCIO-SANITARI E SOCIALI	0,00	0,00	0,00	0,00	0,00	0,00	0,00	0,00	0,00	0,00	0,00
08	COOPERAZIONE E ASSOCIAZIONISMO	0,00	0,00	0,00	0,00	0,00	0,00	0,00	0,00	0,00	0,00	0,00
09	SERVIZIO NECROSCOPICO E CIMITERIALE	0,00	0,00	0,00	0,00	0,00	0,00	0,00	0,00	0,00	0,00	0,00
	Totale Missione 12 - DIRITTI SOCIALI, POLITICHE SOCIALI E FAMIGLIA	0,00	0,00	0,00	0,00	0,00	0,00	0,00	0,00	0,00	0,00	0,00
13	Missione 13 - TUTELA DELLA SALUTE											
04	SERVIZIO SANITARIO REGIONALE - RIFIANO DI DISAVANZI SANITARI RELATIVI AD ESERCIZI PROGESSI	0,00	0,00	0,00	0,00	0,00	0,00	0,00	0,00	0,00	0,00	0,00
05	SERVIZIO SANITARIO REGIONALE - INVESTIMENTI SANITARI	0,00	0,00	0,00	0,00	0,00	0,00	0,00	0,00	0,00	0,00	0,00
07	ULTERIORI SPESE IN MATERIA SANITARIA	0,00	0,00	0,00	0,00	0,00	0,00	0,00	0,00	0,00	0,00	0,00
	Totale Missione 13 - TUTELA DELLA SALUTE	0,00	0,00	0,00	0,00	0,00	0,00	0,00	0,00	0,00	0,00	0,00
14	Missione 14 - SVILUPPO ECONOMICO E COMPETITIVITA'											
01	INDUSTRIA, B PMI E ARTIGIANATO	0,00	0,00	0,00	0,00	0,00	0,00	0,00	0,00	0,00	0,00	0,00

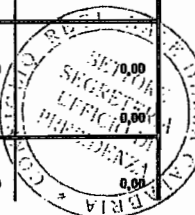




CONSIGLIO REGIONALE DELLA CALABRIA
SPESE PER MISSIONI, PROGRAMMI E MACROAGGREGATI
SPESE IN CONTO CAPITALE E SPESE PER INCREMENTO DI ATTIVITA' FINANZIARIE - IMPEGNI
ESERCIZIO FINANZIARIO 2016

Pag. 4

MISSIONI E PROGRAMMI/MACROAGGREGATI		Tributi in conto capitale a carico dell'ente	Investimenti fissi lordi e acquisto di terreni	Contributi agli investimenti	Altri trasferimenti in conto capitale	Altre spese in conto capitale	Totale SPESE IN CONTO CAPITALE	Acquisizione di attività finanziarie	Concessione crediti di breve termine	Concessione crediti di medio-lungo termine	Altre spese per incremento di attività finanziarie	Totale SPESE PER INCREMENTO DI ATTIVITA' FINANZIARIE
		201	202	203	204	205	200	301	302	303	304	300
02	COMMERCIO - RETI DISTRIBUTIVE - TUTELA DEI CONSUMATORI	0,00	0,00	0,00	0,00	0,00	0,00	0,00	0,00	0,00	0,00	0,00
03	RICERCA E INNOVAZIONE	0,00	0,00	0,00	0,00	0,00	0,00	0,00	0,00	0,00	0,00	0,00
04	RETI E ALTRI SERVIZI DI PUBBLICA UTILITA'	0,00	0,00	0,00	0,00	0,00	0,00	0,00	0,00	0,00	0,00	0,00
	Totale Missione 14 - SVILUPPO ECONOMICO E COMPETITIVITA'	0,00	0,00	0,00	0,00	0,00	0,00	0,00	0,00	0,00	0,00	0,00
15	Missione 15 - POLITICHE PER IL LAVORO E LA FORMAZIONE PROFESSIONALE											
01	SERVIZI PER LO SVILUPPO DEL MERCATO DEL LAVORO	0,00	0,00	0,00	0,00	0,00	0,00	0,00	0,00	0,00	0,00	0,00
02	FORMAZIONE PROFESSIONALE	0,00	0,00	0,00	0,00	0,00	0,00	0,00	0,00	0,00	0,00	0,00
03	SOSTEGNO ALL'OCCUPAZIONE	0,00	0,00	0,00	0,00	0,00	0,00	0,00	0,00	0,00	0,00	0,00
	Totale Missione 15 - POLITICHE PER IL LAVORO E LA FORMAZIONE PROFESSIONALE	0,00	0,00	0,00	0,00	0,00	0,00	0,00	0,00	0,00	0,00	0,00
16	Missione 16 - AGRICOLTURA, POLITICHE AGROALIMENTARI E PESCA											
01	SVILUPPO DEL SETTORE AGRICOLO E DEL SISTEMA AGROALIMENTARE	0,00	0,00	0,00	0,00	0,00	0,00	0,00	0,00	0,00	0,00	0,00
02	CACCIA E PESCA	0,00	0,00	0,00	0,00	0,00	0,00	0,00	0,00	0,00	0,00	0,00
	Totale Missione 16 - AGRICOLTURA, POLITICHE AGROALIMENTARI E PESCA	0,00	0,00	0,00	0,00	0,00	0,00	0,00	0,00	0,00	0,00	0,00
17	Missione 17 - ENERGIA E DIVERSIFICAZIONE DELLE FONTI ENERGETICHE											
01	FONTI ENERGETICHE	0,00	0,00	0,00	0,00	0,00	0,00	0,00	0,00	0,00	0,00	0,00
	Totale Missione 17 - ENERGIA E DIVERSIFICAZIONE DELLE FONTI ENERGETICHE	0,00	0,00	0,00	0,00	0,00	0,00	0,00	0,00	0,00	0,00	0,00
18	Missione 18 - RELAZIONI CON LE ALTRE AUTONOMIE TERRITORIALI E LOCALI											
01	RELAZIONI FINANZIARIE CON LE ALTRE AUTONOMIE TERRITORIALI	0,00	0,00	0,00	0,00	0,00	0,00	0,00	0,00	0,00	0,00	0,00
	Totale Missione 18 - RELAZIONI CON LE ALTRE AUTONOMIE TERRITORIALI E LOCALI	0,00	0,00	0,00	0,00	0,00	0,00	0,00	0,00	0,00	0,00	0,00
19	Missione 19 - RELAZIONI INTERNAZIONALI											
01	RELAZIONI INTERNAZIONALI E COOPERAZIONE ALLO SVILUPPO	0,00	0,00	0,00	0,00	0,00	0,00	0,00	0,00	0,00	0,00	0,00
	Totale Missione 19 - RELAZIONI INTERNAZIONALI	0,00	0,00	0,00	0,00	0,00	0,00	0,00	0,00	0,00	0,00	0,00
20	Missione 20 - FONDI E ACCANTONAMENTI											
01	FONDO DI RISERVA	0,00	0,00	0,00	0,00	0,00	0,00	0,00	0,00	0,00	0,00	0,00





CONSIGLIO REGIONALE DELLA CALABRIA
SPESE PER MISSIONI, PROGRAMMI E MACROAGGREGATI
SPESE IN CONTO CAPITALE E SPESE PER INCREMENTO DI ATTIVITA' FINANZIARIE - IMPEGNI
ESERCIZIO FINANZIARIO 2016

Pag. 5

MISSIONI E PROGRAMMI/MACROAGGREGATI		Tributi in conto capitale a carico dell'ente	Investimenti fissi lordi e acquisto di terreni	Contributi agli investimenti	Altri trasferimenti in conto capitale	Altre spese in conto capitale	Totale SPESE IN CONTO CAPITALE	Acquisizione di attività finanziarie	Concessione crediti di breve termine	Concessione crediti di medio - lungo termine	Altre spese per incremento di attività finanziarie	Totale SPESE PER INCREMENTO DI ATTIVITA' FINANZIARIE
		201	202	203	204	205	200	301	302	303	304	300
02	FONDO CREDITI DI DUBBIA ESIGIBILITA'	0,00	0,00	0,00	0,00	0,00	0,00	0,00	0,00	0,00	0,00	0,00
03	ALTRI FONDI	0,00	0,00	0,00	0,00	0,00	0,00	0,00	0,00	0,00	0,00	0,00
	Totale Milione 20 - FONDI E ACCANTONAMENTI	0,00	0,00	0,00	0,00	0,00	0,00	0,00	0,00	0,00	0,00	0,00
	Totale macroaggregati	0,00	301.484,93	0,00	0,00	0,00	301.484,93	0,00	0,00	0,00	0,00	0,00

Il Responsabile del Procedimento
Dot. Andrea Iraçe

IL DIRIGENTE
Dr. Maurizio Priolo





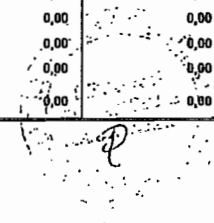
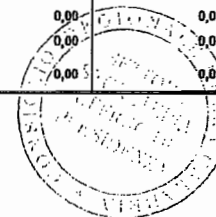
CONSIGLIO REGIONALE DELLA CALABRIA

Allegato n. 12/18

SPESE PER MISSIONI, PROGRAMMI E MACROAGGREGATI SPESE IN CONTO CAPITALE E SPESE PER INCREMENTO DI ATTIVITA' FINANZIARIE - MANDATI SU RESIDUI ESERCIZIO FINANZIARIO 2016

Pag. 1

MISSIONI E PROGRAMMI/MACROAGGREGATI		Tributi in conto capitale a carico dell'ente	Investimenti fissi lordi e acquisto di terreni	Contributi agli investimenti	Altri trasferimenti in conto capitale	Altre spese in conto capitale	Totale SPESE IN CONTO CAPITALE	Acquisizione di attività finanziarie	Concessione crediti di breve termine	Concessione crediti di medio - lungo termine	Altre spese per incremento di attività finanziarie	Totale SPESE PER INCREMENTO DI ATTIVITA' FINANZIARIE
		201	202	203	204	205	200	301	302	303	304	300
01	Missione 1 - SERVIZI ISTITUZIONALI, GENERALI E DI GESTIONE											
01	ORGANI ISTITUZIONALI	0,00	0,00	0,00	0,00	0,00	0,00	0,00	0,00	0,00	0,00	0,00
02	SEGRETARIA GENERALE	0,00	0,00	0,00	0,00	0,00	0,00	0,00	0,00	0,00	0,00	0,00
03	GESTIONE ECONOMICA, FINANZIARIA, PROGRAMMAZIONE E PROVVEDITORATO	0,00	51.279,90	0,00	0,00	0,00	51.279,90	0,00	0,00	0,00	0,00	0,00
04	GESTIONE DELLE ENTRATE TRIBUTARIE E SERVIZI FISCALI	0,00	0,00	0,00	0,00	0,00	0,00	0,00	0,00	0,00	0,00	0,00
05	GESTIONE DEI BENI DEMANIALI E PATRIMONIALI	0,00	0,00	0,00	0,00	0,00	0,00	0,00	0,00	0,00	0,00	0,00
06	UFFICIO TECNICO	0,00	0,00	0,00	0,00	0,00	0,00	0,00	0,00	0,00	0,00	0,00
07	SERVIZIO ELETTORALE E CONSULTAZIONI POPOLARI - ANAGRAFE E STATO CIVILE	0,00	0,00	0,00	0,00	0,00	0,00	0,00	0,00	0,00	0,00	0,00
08	STATISTICA E SISTEMI INFORMATIVI	0,00	0,00	0,00	0,00	0,00	0,00	0,00	0,00	0,00	0,00	0,00
09	ASSISTENZA TECNICO-AMMINISTRATIVA AGLI ENTI LOCALI	0,00	0,00	0,00	0,00	0,00	0,00	0,00	0,00	0,00	0,00	0,00
10	RISORSE UMANE	0,00	0,00	0,00	0,00	0,00	0,00	0,00	0,00	0,00	0,00	0,00
11	ALTRI SERVIZI GENERALI	0,00	0,00	0,00	0,00	0,00	0,00	0,00	0,00	0,00	0,00	0,00
	Totale Missione 1 - SERVIZI ISTITUZIONALI, GENERALI E DI GESTIONE	0,00	51.279,90	0,00	0,00	0,00	51.279,90	0,00	0,00	0,00	0,00	0,00
02	Missione 2 - GIUSTIZIA											
01	UFFICI GIUDIZIARI	0,00	0,00	0,00	0,00	0,00	0,00	0,00	0,00	0,00	0,00	0,00
02	CASA CIRCONDARIALE E ALTRI SERVIZI	0,00	0,00	0,00	0,00	0,00	0,00	0,00	0,00	0,00	0,00	0,00
	Totale Missione 2 - GIUSTIZIA	0,00	0,00	0,00	0,00	0,00	0,00	0,00	0,00	0,00	0,00	0,00
03	Missione 3 - ORDINE PUBBLICO E SICUREZZA											
01	POLIZIA LOCALE E AMMINISTRATIVA	0,00	0,00	0,00	0,00	0,00	0,00	0,00	0,00	0,00	0,00	0,00
02	SISTEMA INTEGRATO DI SICUREZZA URBANA	0,00	0,00	0,00	0,00	0,00	0,00	0,00	0,00	0,00	0,00	0,00
	Totale Missione 3 - ORDINE PUBBLICO E SICUREZZA	0,00	0,00	0,00	0,00	0,00	0,00	0,00	0,00	0,00	0,00	0,00
04	Missione 4 - ISTRUZIONE E DIRITTO ALLO STUDIO											
01	ISTRUZIONE PRESCOLASTICA	0,00	0,00	0,00	0,00	0,00	0,00	0,00	0,00	0,00	0,00	0,00
02	ALTRI ORDINI DI ISTRUZIONE NON UNIVERSITARIA	0,00	0,00	0,00	0,00	0,00	0,00	0,00	0,00	0,00	0,00	0,00
04	ISTRUZIONE UNIVERSITARIA	0,00	0,00	0,00	0,00	0,00	0,00	0,00	0,00	0,00	0,00	0,00
05	ISTRUZIONE TECNICA SUPERIORE	0,00	0,00	0,00	0,00	0,00	0,00	0,00	0,00	0,00	0,00	0,00
06	SERVIZI AUSILIARI ALL'ISTRUZIONE	0,00	0,00	0,00	0,00	0,00	0,00	0,00	0,00	0,00	0,00	0,00
07	DIRITTO ALLO STUDIO	0,00	0,00	0,00	0,00	0,00	0,00	0,00	0,00	0,00	0,00	0,00
	Totale Missione 4 - ISTRUZIONE E DIRITTO ALLO STUDIO	0,00	0,00	0,00	0,00	0,00	0,00	0,00	0,00	0,00	0,00	0,00



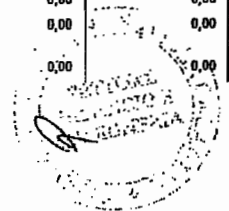
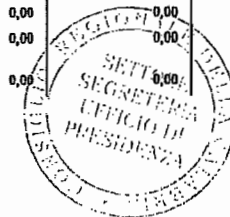


CONSIGLIO REGIONALE DELLA CALABRIA

SPESE PER MISSIONI, PROGRAMMI E MACROAGGREGATI SPESE IN CONTO CAPITALE E SPESE PER INCREMENTO DI ATTIVITA' FINANZIARIE - MANDATI SU RESIDUI ESERCIZIO FINANZIARIO 2016

Pag. 2

MISSIONI E PROGRAMMI/MACROAGGREGATI		Tributi in conto capitale a carico dell'ente	Investimenti fuori lordi e acquisto di terreni	Contributi agli investimenti	Altri trasferimenti in conto capitale	Altre spese in conto capitale	Totale SPESE IN CONTO CAPITALE	Acquisizione di attività finanziarie	Concessione crediti di breve termine	Concessione crediti di medio - lungo termine	Altre spese per incremento di attività finanziarie	Totale SPESE PER INCREMENTO DI ATTIVITA' FINANZIARIE
		201	202	203	204	205	200	301	302	303	304	300
05	Missione 5 - TUTELA E VALORIZZAZIONE DEI BENI E ATTIVITÀ CULTURALI											
01	VALORIZZAZIONE DEI BENI DI INTERESSE STORICO	0,00	0,00	0,00	0,00	0,00	0,00	0,00	0,00	0,00	0,00	0,00
02	ATTIVITÀ CULTURALI E INTERVENTI DIVERSI NEL SETTORE CULTURALE	0,00	0,00	0,00	0,00	0,00	0,00	0,00	0,00	0,00	0,00	0,00
	Totale Missione 5 - TUTELA E VALORIZZAZIONE DEI BENI E ATTIVITÀ CULTURALI	0,00	0,00	0,00	0,00	0,00	0,00	0,00	0,00	0,00	0,00	0,00
06	Missione 6 - POLITICHE GIOVANILI, SPORT E TEMPO LIBERO											
01	SPORT E TEMPO LIBERO	0,00	0,00	0,00	0,00	0,00	0,00	0,00	0,00	0,00	0,00	0,00
02	GIOVANI	0,00	0,00	0,00	0,00	0,00	0,00	0,00	0,00	0,00	0,00	0,00
	Totale Missione 6 - POLITICHE GIOVANILI, SPORT E TEMPO LIBERO	0,00	0,00	0,00	0,00	0,00	0,00	0,00	0,00	0,00	0,00	0,00
07	Missione 7 - TURISMO											
01	SVILUPPO E VALORIZZAZIONE DEL TURISMO	0,00	0,00	0,00	0,00	0,00	0,00	0,00	0,00	0,00	0,00	0,00
	Totale Missione 7 - TURISMO	0,00	0,00	0,00	0,00	0,00	0,00	0,00	0,00	0,00	0,00	0,00
08	Missione 8 - ASSETTO DEL TERRITORIO ED EDILIZIA ABITATIVA											
01	URBANISTICA E ASSETTO DEL TERRITORIO	0,00	0,00	0,00	0,00	0,00	0,00	0,00	0,00	0,00	0,00	0,00
02	EDILIZIA RESIDENZIALE PUBBLICA E LOCALE E PIANI DI EDILIZIA ECONOMICO-POPOLARE	0,00	0,00	0,00	0,00	0,00	0,00	0,00	0,00	0,00	0,00	0,00
	Totale Missione 8 - ASSETTO DEL TERRITORIO ED EDILIZIA ABITATIVA	0,00	0,00	0,00	0,00	0,00	0,00	0,00	0,00	0,00	0,00	0,00
09	Missione 9 - SVILUPPO SOSTENIBILE E TUTELA DEL TERRITORIO E DELL'AMBIENTE											
01	DIFESA DEL SUOLO	0,00	0,00	0,00	0,00	0,00	0,00	0,00	0,00	0,00	0,00	0,00
02	TUTELA, VALORIZZAZIONE E RECUPERO AMBIENTALE	0,00	0,00	0,00	0,00	0,00	0,00	0,00	0,00	0,00	0,00	0,00
03	RIFIUTI	0,00	0,00	0,00	0,00	0,00	0,00	0,00	0,00	0,00	0,00	0,00
04	SERVIZIO IDRICO INTEGRATO	0,00	0,00	0,00	0,00	0,00	0,00	0,00	0,00	0,00	0,00	0,00
05	AREE PROTETTE, PARCHI NATURALI, PROTEZIONE NATURALISTICA E FORESTAZIONE	0,00	0,00	0,00	0,00	0,00	0,00	0,00	0,00	0,00	0,00	0,00
06	TUTELA E VALORIZZAZIONE DELLE RISORSE IDRICHE	0,00	0,00	0,00	0,00	0,00	0,00	0,00	0,00	0,00	0,00	0,00
07	SVILUPPO SOSTENIBILE TERRITORIO MONTANO PICCOLI COMUNI	0,00	0,00	0,00	0,00	0,00	0,00	0,00	0,00	0,00	0,00	0,00
08	QUALITÀ DELL'ARIA E RIDUZIONE DELL'INQUINAMENTO	0,00	0,00	0,00	0,00	0,00	0,00	0,00	0,00	0,00	0,00	0,00






CONSIGLIO REGIONALE DELLA CALABRIA

SPESE PER MISSIONI, PROGRAMMI E MACROAGGREGATI SPESE IN CONTO CAPITALE E SPESE PER INCREMENTO DI ATTIVITA' FINANZIARIE - MANDATI SU RESIDUI ESERCIZIO FINANZIARIO 2016

Pag. 3

MISSIONI E PROGRAMMI/MACROAGGREGATI		Tributi in conto capitale a carico dell'ente	Investimenti fissi lordi e acquisto di terreni	Contributi agli investimenti	Altri trasferimenti in conto capitale	Altre spese in conto capitale	Totale SPESE IN CONTO CAPITALE	Acquisizione di attività finanziarie	Concessione crediti di breve termine	Concessione crediti di medio-lungo termine	Altre spese per incremento di attività finanziarie	Totale SPESE PER INCREMENTO DI ATTIVITA' FINANZIARIE
		201	202	203	204	205	200	301	302	303	304	300
	Totale Missione 9 - SVILUPPO SOSTENIBILE E TUTELA DEL TERRITORIO E DELL'AMBIENTE	0,00	0,00	0,00	0,00	0,00	0,00	0,00	0,00	0,00	0,00	0,00
10	Missione 10 - TRASPORTI E DIRITTO ALLA MOBILITA'											
01	TRASPORTO FERROVIARIO	0,00	0,00	0,00	0,00	0,00	0,00	0,00	0,00	0,00	0,00	0,00
02	TRASPORTO PUBBLICO LOCALE	0,00	0,00	0,00	0,00	0,00	0,00	0,00	0,00	0,00	0,00	0,00
03	TRASPORTO PER VIE D'ACQUA	0,00	0,00	0,00	0,00	0,00	0,00	0,00	0,00	0,00	0,00	0,00
04	ALTRE MODALITA' DI TRASPORTO	0,00	0,00	0,00	0,00	0,00	0,00	0,00	0,00	0,00	0,00	0,00
05	VIABILITA' E INFRASTRUTTURE STRADALI	0,00	0,00	0,00	0,00	0,00	0,00	0,00	0,00	0,00	0,00	0,00
	Totale Missione 10 - TRASPORTI E DIRITTO ALLA MOBILITA'	0,00	0,00	0,00	0,00	0,00	0,00	0,00	0,00	0,00	0,00	0,00
11	Missione 11 - SOCCORSO CIVILE											
01	SISTEMA DI PROTEZIONE CIVILE	0,00	0,00	0,00	0,00	0,00	0,00	0,00	0,00	0,00	0,00	0,00
02	INTERVENTI A SEGUITO DI CALAMITA' NATURALI	0,00	0,00	0,00	0,00	0,00	0,00	0,00	0,00	0,00	0,00	0,00
	Totale Missione 11 - SOCCORSO CIVILE	0,00	0,00	0,00	0,00	0,00	0,00	0,00	0,00	0,00	0,00	0,00
12	Missione 12 - DIRITTI SOCIALI, POLITICHE SOCIALI E FAMIGLIA											
01	INTERVENTI PER L'INFANZIA E I MINORI E PER ASILI NIDO	0,00	0,00	0,00	0,00	0,00	0,00	0,00	0,00	0,00	0,00	0,00
02	INTERVENTI PER LA DISABILITA'	0,00	0,00	0,00	0,00	0,00	0,00	0,00	0,00	0,00	0,00	0,00
03	INTERVENTI PER GLI ANZIANI	0,00	0,00	0,00	0,00	0,00	0,00	0,00	0,00	0,00	0,00	0,00
04	INTERVENTI PER I SOGGETTI A RISCHIO DI ESCLUSIONE SOCIALE	0,00	0,00	0,00	0,00	0,00	0,00	0,00	0,00	0,00	0,00	0,00
05	INTERVENTI PER LE FAMIGLIE	0,00	0,00	0,00	0,00	0,00	0,00	0,00	0,00	0,00	0,00	0,00
06	INTERVENTI PER IL DIRITTO ALLA CASA	0,00	0,00	0,00	0,00	0,00	0,00	0,00	0,00	0,00	0,00	0,00
07	PROGRAMMAZIONE E GOVERNO DELLA RETE DEI SERVIZI SOCIOSANITARI E SOCIALI	0,00	0,00	0,00	0,00	0,00	0,00	0,00	0,00	0,00	0,00	0,00
08	COOPERAZIONE E ASSOCIAZIONISMO	0,00	0,00	0,00	0,00	0,00	0,00	0,00	0,00	0,00	0,00	0,00
09	SERVIZIO NECROSCOPICO E CIMITERIALE	0,00	0,00	0,00	0,00	0,00	0,00	0,00	0,00	0,00	0,00	0,00
	Totale Missione 12 - DIRITTI SOCIALI, POLITICHE SOCIALI E FAMIGLIA	0,00	0,00	0,00	0,00	0,00	0,00	0,00	0,00	0,00	0,00	0,00
13	Missione 13 - TUTELA DELLA SALUTE											
04	SERVIZIO SANITARIO REGIONALE - RIPIANO DI DISAVANZI SANITARI RELATIVI AD ESERCIZI PREGRESSI	0,00	0,00	0,00	0,00	0,00	0,00	0,00	0,00	0,00	0,00	0,00
05	SERVIZIO SANITARIO REGIONALE - INVESTIMENTI SANITARI	0,00	0,00	0,00	0,00	0,00	0,00	0,00	0,00	0,00	0,00	0,00
07	ULTERIORI SPESE IN MATERIA SANITARIA	0,00	0,00	0,00	0,00	0,00	0,00	0,00	0,00	0,00	0,00	0,00



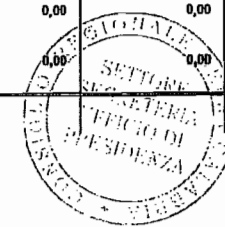


CONSIGLIO REGIONALE DELLA CALABRIA

SPESE PER MISSIONI, PROGRAMMI E MACROAGGREGATI SPESE IN CONTO CAPITALE E SPESE PER INCREMENTO DI ATTIVITA' FINANZIARIE - MANDATI SU RESIDUI ESERCIZIO FINANZIARIO 2016

Pag. 4

MISSIONI E PROGRAMMI/MACROAGGREGATI		Tributi in conto capitale a carico dell'ente	Investimenti fissi lordi e acquisto di terreni	Contributi agli investimenti	Altri trasferimenti in conto capitale	Altre spese in conto capitale	Totale SPESE IN CONTO CAPITALE	Acquisizione di attività finanziarie	Concessione crediti di breve termine	Concessione crediti di medio - lungo termine	Altre spese per incremento di attività finanziarie	Totale SPESE PER INCREMENTO DI ATTIVITA' FINANZIARIE
		201	202	203	204	205	200	301	302	303	304	300
	Totale Missione 13 - TUTELA DELLA SALUTE	0,00	0,00	0,00	0,00	0,00	0,00	0,00	0,00	0,00	0,00	0,00
14	Missione 14 - SVILUPPO ECONOMICO E COMPETITIVITÀ											
01	INDUSTRIA, E PMI E ARTIGIANATO	0,00	0,00	0,00	0,00	0,00	0,00	0,00	0,00	0,00	0,00	0,00
02	COMMERCIO - RETI DISTRIBUTIVE - TUTELA DEI CONSUMATORI	0,00	0,00	0,00	0,00	0,00	0,00	0,00	0,00	0,00	0,00	0,00
03	RICERCA E INNOVAZIONE	0,00	0,00	0,00	0,00	0,00	0,00	0,00	0,00	0,00	0,00	0,00
04	RETI E ALTRI SERVIZI DI PUBBLICA UTILITA'	0,00	0,00	0,00	0,00	0,00	0,00	0,00	0,00	0,00	0,00	0,00
	Totale Missione 14 - SVILUPPO ECONOMICO E COMPETITIVITÀ	0,00	0,00	0,00	0,00	0,00	0,00	0,00	0,00	0,00	0,00	0,00
15	Missione 15 - POLITICHE PER IL LAVORO E LA FORMAZIONE PROFESSIONALE											
01	SERVIZI PER LO SVILUPPO DEL MERCATO DEL LAVORO	0,00	0,00	0,00	0,00	0,00	0,00	0,00	0,00	0,00	0,00	0,00
02	FORMAZIONE PROFESSIONALE	0,00	0,00	0,00	0,00	0,00	0,00	0,00	0,00	0,00	0,00	0,00
03	SOSTEGNO ALL'OCCUPAZIONE	0,00	0,00	0,00	0,00	0,00	0,00	0,00	0,00	0,00	0,00	0,00
	Totale Missione 15 - POLITICHE PER IL LAVORO E LA FORMAZIONE PROFESSIONALE	0,00	0,00	0,00	0,00	0,00	0,00	0,00	0,00	0,00	0,00	0,00
16	Missione 16 - AGRICOLTURA, POLITICHE AGROALIMENTARI E PESCA											
01	SVILUPPO DEL SETTORE AGRICOLO E DEL SISTEMA AGROALIMENTARE	0,00	0,00	0,00	0,00	0,00	0,00	0,00	0,00	0,00	0,00	0,00
02	CACCIA E PESCA	0,00	0,00	0,00	0,00	0,00	0,00	0,00	0,00	0,00	0,00	0,00
	Totale Missione 16 - AGRICOLTURA, POLITICHE AGROALIMENTARI E PESCA	0,00	0,00	0,00	0,00	0,00	0,00	0,00	0,00	0,00	0,00	0,00
17	Missione 17 - ENERGIA E DIVERSIFICAZIONE DELLE FONTI ENERGETICHE											
01	FONTI ENERGETICHE	0,00	0,00	0,00	0,00	0,00	0,00	0,00	0,00	0,00	0,00	0,00
	Totale Missione 17 - ENERGIA E DIVERSIFICAZIONE DELLE FONTI ENERGETICHE	0,00	0,00	0,00	0,00	0,00	0,00	0,00	0,00	0,00	0,00	0,00
18	Missione 18 - RELAZIONI CON LE ALTRE AUTONOMIE TERRITORIALI E LOCALI											
01	RELAZIONI FINANZIARIE CON LE ALTRE AUTONOMIE TERRITORIALI	0,00	0,00	0,00	0,00	0,00	0,00	0,00	0,00	0,00	0,00	0,00
	Totale Missione 18 - RELAZIONI CON LE ALTRE AUTONOMIE TERRITORIALI E LOCALI	0,00	0,00	0,00	0,00	0,00	0,00	0,00	0,00	0,00	0,00	0,00
19	Missione 19 - RELAZIONI INTERNAZIONALI											





CONSIGLIO REGIONALE DELLA CALABRIA

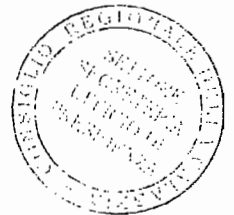
SPESE PER MISSIONI, PROGRAMMI E MACROAGGREGATI SPESE IN CONTO CAPITALE E SPESE PER INCREMENTO DI ATTIVITA' FINANZIARIE - MANDATI SU RESIDUI ESERCIZIO FINANZIARIO 2016

Pag. 5

MISSIONI E PROGRAMMI/MACROAGGREGATI		Tributi in conto capitale a carico dell'ente	Investimenti fissi lordi e acquisto di terreni	Contributi agli investimenti	Altri trasferimenti in conto capitale	Altre spese in conto capitale	Totale SPESE IN CONTO CAPITALE	Acquisizione di attività finanziarie	Concessione crediti di breve termine	Concessione crediti di medio-lungo termine	Altre spese per incremento di attività finanziarie	Totale SPESE PER INCREMENTO DI ATTIVITA' FINANZIARIE
		201	202	203	204	205	200	301	302	303	304	300
01	RELAZIONI INTERNAZIONALI E COOPERAZIONE ALLO SVILUPPO	0,00	0,00	0,00	0,00	0,00	0,00	0,00	0,00	0,00	0,00	0,00
	Totale Missione 19 - RELAZIONI INTERNAZIONALI	0,00	0,00	0,00	0,00	0,00	0,00	0,00	0,00	0,00	0,00	0,00
20	Missione 20 - FONDI E ACCANTONAMENTI											
01	FONDO DI RISERVA	0,00	0,00	0,00	0,00	0,00	0,00	0,00	0,00	0,00	0,00	0,00
02	FONDO CREDITI DI DUBBIA ESIGIBILITA'	0,00	0,00	0,00	0,00	0,00	0,00	0,00	0,00	0,00	0,00	0,00
03	ALTRI FONDI	0,00	0,00	0,00	0,00	0,00	0,00	0,00	0,00	0,00	0,00	0,00
	Totale Missione 20 - FONDI E ACCANTONAMENTI	0,00	0,00	0,00	0,00	0,00	0,00	0,00	0,00	0,00	0,00	0,00
	Totale macroaggregati	0,00	51.279,90	0,00	0,00	0,00	51.279,90	0,00	0,00	0,00	0,00	0,00

Il Responsabile del Procedimento
Dott. Andrea Iace

IL DIRIGENTE
Dr. Maurizio Priolo





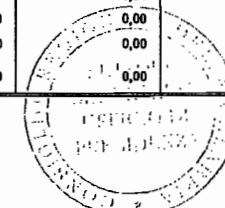
CONSIGLIO REGIONALE DELLA CALABRIA

Allegato n. 12/8

SPESE PER MISSIONI, PROGRAMMI E MACROAGGREGATI SPESE IN CONTO CAPITALE E SPESE PER INCREMENTO DI ATTIVITA' FINANZIARIE - MANDATI IN COMPETENZA ESERCIZIO FINANZIARIO 2016

Pag. 1

	MISSIONI E PROGRAMMI/MACROAGGREGATI	Tributi in conto capitale a carico dell'ente	Investimenti fissi lordi e acquisto di terreni	Contributi agli investimenti	Altri trasferimenti in conto capitale	Altre spese in conto capitale	Totale SPESE IN CONTO CAPITALE	Acquisizione di attività finanziarie	Concessione crediti di breve termine	Concessione crediti di medio - lungo termine	Altre spese per incremento di attività finanziarie	Totale SPESE PER INCREMENTO DI ATTIVITA' FINANZIARIE
		201	202	203	204	205	200	301	302	303	304	300
01	Missione 1 - SERVIZI ISTITUZIONALI, GENERALI E DI GESTIONE											
01	ORGANI ISTITUZIONALI	0,00	0,00	0,00	0,00	0,00	0,00	0,00	0,00	0,00	0,00	0,00
02	SECRETARIA GENERALE	0,00	0,00	0,00	0,00	0,00	0,00	0,00	0,00	0,00	0,00	0,00
03	GESTIONE ECONOMICA, FINANZIARIA, PROGRAMMAZIONE E PROVVEDITORATO	0,00	222.636,37	0,00	0,00	0,00	222.636,37	0,00	0,00	0,00	0,00	0,00
04	GESTIONE DELLE ENTRATE TRIBUTARIE E SERVIZI FISCALI	0,00	0,00	0,00	0,00	0,00	0,00	0,00	0,00	0,00	0,00	0,00
05	GESTIONE DEI BENI DEMANIALI E PATRIMONIALI	0,00	0,00	0,00	0,00	0,00	0,00	0,00	0,00	0,00	0,00	0,00
06	UFFICIO TECNICO	0,00	19.864,92	0,00	0,00	0,00	19.864,92	0,00	0,00	0,00	0,00	0,00
07	SERVIZIO ELETTORALE E CONSULTAZIONI POPOLARI - ANAGRAFE E STATO CIVILE	0,00	0,00	0,00	0,00	0,00	0,00	0,00	0,00	0,00	0,00	0,00
08	STATISTICA E SISTEMI INFORMATIVI	0,00	0,00	0,00	0,00	0,00	0,00	0,00	0,00	0,00	0,00	0,00
09	ASSISTENZA TECNICO-AMMINISTRATIVA AGLI ENTI LOCALI	0,00	0,00	0,00	0,00	0,00	0,00	0,00	0,00	0,00	0,00	0,00
10	RISORSE UMANE	0,00	0,00	0,00	0,00	0,00	0,00	0,00	0,00	0,00	0,00	0,00
11	ALTRI SERVIZI GENERALI	0,00	0,00	0,00	0,00	0,00	0,00	0,00	0,00	0,00	0,00	0,00
	Totale Missione 1 - SERVIZI ISTITUZIONALI, GENERALI E DI GESTIONE	0,00	242.501,49	0,00	0,00	0,00	242.501,49	0,00	0,00	0,00	0,00	0,00
02	Missione 2 - GIUSTIZIA											
01	UFFICI GIUDIZIARI	0,00	0,00	0,00	0,00	0,00	0,00	0,00	0,00	0,00	0,00	0,00
02	CASA CIRCONDARIALE E ALTRI SERVIZI	0,00	0,00	0,00	0,00	0,00	0,00	0,00	0,00	0,00	0,00	0,00
	Totale Missione 2 - GIUSTIZIA	0,00	0,00	0,00	0,00	0,00	0,00	0,00	0,00	0,00	0,00	0,00
03	Missione 3 - ORDINE PUBBLICO E SICUREZZA											
01	POLIZIA LOCALE E AMMINISTRATIVA	0,00	0,00	0,00	0,00	0,00	0,00	0,00	0,00	0,00	0,00	0,00
02	SISTEMA INTEGRATO DI SICUREZZA URBANA	0,00	0,00	0,00	0,00	0,00	0,00	0,00	0,00	0,00	0,00	0,00
	Totale Missione 3 - ORDINE PUBBLICO E SICUREZZA	0,00	0,00	0,00	0,00	0,00	0,00	0,00	0,00	0,00	0,00	0,00
04	Missione 4 - ISTRUZIONE E DIRITTO ALLO STUDIO											
01	ISTRUZIONE PRESCOLASTICA	0,00	0,00	0,00	0,00	0,00	0,00	0,00	0,00	0,00	0,00	0,00
02	ALTRI ORDINI DI ISTRUZIONE NON UNIVERSITARIA	0,00	0,00	0,00	0,00	0,00	0,00	0,00	0,00	0,00	0,00	0,00
04	ISTRUZIONE UNIVERSITARIA	0,00	0,00	0,00	0,00	0,00	0,00	0,00	0,00	0,00	0,00	0,00
05	ISTRUZIONE TECNICA SUPERIORE	0,00	0,00	0,00	0,00	0,00	0,00	0,00	0,00	0,00	0,00	0,00
06	SERVIZI AUSILIARI ALL'ISTRUZIONE	0,00	0,00	0,00	0,00	0,00	0,00	0,00	0,00	0,00	0,00	0,00
07	DIRITTO ALLO STUDIO	0,00	0,00	0,00	0,00	0,00	0,00	0,00	0,00	0,00	0,00	0,00
	Totale Missione 4 - ISTRUZIONE E DIRITTO ALLO STUDIO	0,00	0,00	0,00	0,00	0,00	0,00	0,00	0,00	0,00	0,00	0,00



a

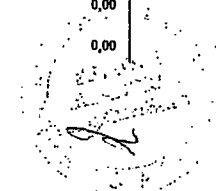


CONSIGLIO REGIONALE DELLA CALABRIA

SPESE PER MISSIONI, PROGRAMMI E MACROAGGREGATI SPESE IN CONTO CAPITALE E SPESE PER INCREMENTO DI ATTIVITA' FINANZIARIE - MANDATI IN COMPETENZA ESERCIZIO FINANZIARIO 2016

Pag. 2

MISSIONI E PROGRAMMI/MACROAGGREGATI		Tributi in conto capitale a carico dell'ente	Investimenti fissi lordi e acquisto di terreni	Contributi agli investimenti	Altri trasferimenti in conto capitale	Altre spese in conto capitale	Totale SPESE IN CONTO CAPITALE	Acquisizione di attività finanziarie	Concessione crediti di breve termine	Concessione crediti di medio-lungo termine	Altre spese per incremento di attività finanziarie	Totale SPESE PER INCREMENTO DI ATTIVITA' FINANZIARIE
		201	202	203	204	205	200	301	302	303	304	300
05	Missione 5 - TUTELA E VALORIZZAZIONE DEI BENI E ATTIVITÀ CULTURALI											
01	VALORIZZAZIONE DEI BENI DI INTERESSE STORICO	0,00	0,00	0,00	0,00	0,00	0,00	0,00	0,00	0,00	0,00	0,00
02	ATTIVITÀ CULTURALI E INTERVENTI DIVERSI NEL SETTORE CULTURALE	0,00	0,00	0,00	0,00	0,00	0,00	0,00	0,00	0,00	0,00	0,00
	Totale Missione 5 - TUTELA E VALORIZZAZIONE DEI BENI E ATTIVITÀ CULTURALI	0,00	0,00	0,00	0,00	0,00	0,00	0,00	0,00	0,00	0,00	0,00
06	Missione 6 - POLITICHE GIOVANILI, SPORT E TEMPO LIBERO											
01	SPORT E TEMPO LIBERO	0,00	0,00	0,00	0,00	0,00	0,00	0,00	0,00	0,00	0,00	0,00
02	GIOVANI	0,00	0,00	0,00	0,00	0,00	0,00	0,00	0,00	0,00	0,00	0,00
	Totale Missione 6 - POLITICHE GIOVANILI, SPORT E TEMPO LIBERO	0,00	0,00	0,00	0,00	0,00	0,00	0,00	0,00	0,00	0,00	0,00
07	Missione 7 - TURISMO											
01	SVILUPPO E VALORIZZAZIONE DEL TURISMO	0,00	0,00	0,00	0,00	0,00	0,00	0,00	0,00	0,00	0,00	0,00
	Totale Missione 7 - TURISMO	0,00	0,00	0,00	0,00	0,00	0,00	0,00	0,00	0,00	0,00	0,00
08	Missione 8 - ASSETTO DEL TERRITORIO ED EDILIZIA ABITATIVA											
01	URBANISTICA E ASSETTO DEL TERRITORIO	0,00	0,00	0,00	0,00	0,00	0,00	0,00	0,00	0,00	0,00	0,00
02	EDILIZIA RESIDENZIALE PUBBLICA E LOCALE E PIANI DI EDILIZIA ECONOMICO-POPOLARE	0,00	0,00	0,00	0,00	0,00	0,00	0,00	0,00	0,00	0,00	0,00
	Totale Missione 8 - ASSETTO DEL TERRITORIO ED EDILIZIA ABITATIVA	0,00	0,00	0,00	0,00	0,00	0,00	0,00	0,00	0,00	0,00	0,00
09	Missione 9 - SVILUPPO SOSTENIBILE E TUTELA DEL TERRITORIO E DELL'AMBIENTE											
01	DIFESA DEL SUOLO	0,00	0,00	0,00	0,00	0,00	0,00	0,00	0,00	0,00	0,00	0,00
02	TUTELA, VALORIZZAZIONE E RECUPERO AMBIENTALE	0,00	0,00	0,00	0,00	0,00	0,00	0,00	0,00	0,00	0,00	0,00
03	RIFIUTI	0,00	0,00	0,00	0,00	0,00	0,00	0,00	0,00	0,00	0,00	0,00
04	SERVIZIO IDRICO INTEGRATO	0,00	0,00	0,00	0,00	0,00	0,00	0,00	0,00	0,00	0,00	0,00
05	AREE PROTETTE, PARCHI NATURALI, PROTEZIONE NATURALISTICA E FORESTAZIONE	0,00	0,00	0,00	0,00	0,00	0,00	0,00	0,00	0,00	0,00	0,00
06	TUTELA E VALORIZZAZIONE DELLE RISORSE IDRICHE	0,00	0,00	0,00	0,00	0,00	0,00	0,00	0,00	0,00	0,00	0,00
07	SVILUPPO SOSTENIBILE TERRITORIO MONTANO PICCOLI COMUNI	0,00	0,00	0,00	0,00	0,00	0,00	0,00	0,00	0,00	0,00	0,00
08	QUALITÀ DELL'ARIA E RIDUZIONE DELL'INQUINAMENTO	0,00	0,00	0,00	0,00	0,00	0,00	0,00	0,00	0,00	0,00	0,00



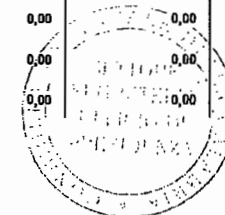


CONSIGLIO REGIONALE DELLA CALABRIA

SPESE PER MISSIONI, PROGRAMMI E MACROAGGREGATI SPESE IN CONTO CAPITALE E SPESE PER INCREMENTO DI ATTIVITA' FINANZIARIE - MANDATI IN COMPETENZA ESERCIZIO FINANZIARIO 2016

Pag. 3

MISSIONI E PROGRAMMI/MACROAGGREGATI	Tributi in conto capitale a carico dell'ente	Investimenti fissi lordi e acquisto di terreni	Contributi agli investimenti	Altri trasferimenti in conto capitale	Altre spese in conto capitale	Totale SPESE IN CONTO CAPITALE	Acquisizione di attività finanziarie	Concessione crediti di breve termine	Concessione crediti di medio - lungo termine	Altre spese per incremento di attività finanziarie	Totale SPESE PER INCREMENTO DI ATTIVITA' FINANZIARIE
	201	202	203	204	205	200	301	302	303	304	300
Totale Missione 9 - SVILUPPO SOSTENIBILE E TUTELA DEL TERRITORIO E DELL'AMBIENTE	0,00	0,00	0,00	0,00	0,00	0,00	0,00	0,00	0,00	0,00	0,00
10 Missione 10 - TRASPORTI E DIRITTO ALLA MOBILITA'											
01 TRASPORTO FERROVIARIO	0,00	0,00	0,00	0,00	0,00	0,00	0,00	0,00	0,00	0,00	0,00
02 TRASPORTO PUBBLICO LOCALE	0,00	0,00	0,00	0,00	0,00	0,00	0,00	0,00	0,00	0,00	0,00
03 TRASPORTO PER VIE D'ACQUA	0,00	0,00	0,00	0,00	0,00	0,00	0,00	0,00	0,00	0,00	0,00
04 ALTRE MODALITA' DI TRASPORTO	0,00	0,00	0,00	0,00	0,00	0,00	0,00	0,00	0,00	0,00	0,00
05 VIABILITA' E INFRASTRUTTURE STRADALI	0,00	0,00	0,00	0,00	0,00	0,00	0,00	0,00	0,00	0,00	0,00
Totale Missione 10 - TRASPORTI E DIRITTO ALLA MOBILITA'	0,00	0,00	0,00	0,00	0,00	0,00	0,00	0,00	0,00	0,00	0,00
11 Missione 11 - SOCCORSO CIVILE											
01 SISTEMA DI PROTEZIONE CIVILE	0,00	0,00	0,00	0,00	0,00	0,00	0,00	0,00	0,00	0,00	0,00
02 INTERVENTI A SEGUITO DI CALAMITA' NATURALI	0,00	0,00	0,00	0,00	0,00	0,00	0,00	0,00	0,00	0,00	0,00
Totale Missione 11 - SOCCORSO CIVILE	0,00	0,00	0,00	0,00	0,00	0,00	0,00	0,00	0,00	0,00	0,00
12 Missione 12 - DIRITTI SOCIALI, POLITICHE SOCIALI E FAMIGLIA											
01 INTERVENTI PER L'INFANZIA E I MINORI E PER ASILI NIDO	0,00	0,00	0,00	0,00	0,00	0,00	0,00	0,00	0,00	0,00	0,00
02 INTERVENTI PER LA DISABILITA'	0,00	0,00	0,00	0,00	0,00	0,00	0,00	0,00	0,00	0,00	0,00
03 INTERVENTI PER OLI ANZIANI	0,00	0,00	0,00	0,00	0,00	0,00	0,00	0,00	0,00	0,00	0,00
04 INTERVENTI PER I SOGGETTI A RISCHIO DI ESCLUSIONE SOCIALE	0,00	0,00	0,00	0,00	0,00	0,00	0,00	0,00	0,00	0,00	0,00
05 INTERVENTI PER LE FAMIGLIE	0,00	0,00	0,00	0,00	0,00	0,00	0,00	0,00	0,00	0,00	0,00
06 INTERVENTI PER IL DIRITTO ALLA CASA	0,00	0,00	0,00	0,00	0,00	0,00	0,00	0,00	0,00	0,00	0,00
07 PROGRAMMAZIONE E GOVERNO DELLA RETE DEI SERVIZI SOCIO-SANITARI E SOCIALI	0,00	0,00	0,00	0,00	0,00	0,00	0,00	0,00	0,00	0,00	0,00
08 COOPERAZIONE E ASSOCIAZIONISMO	0,00	0,00	0,00	0,00	0,00	0,00	0,00	0,00	0,00	0,00	0,00
09 SERVIZIO NECROSCOPICO E CIMITERIALE	0,00	0,00	0,00	0,00	0,00	0,00	0,00	0,00	0,00	0,00	0,00
Totale Missione 12 - DIRITTI SOCIALI, POLITICHE SOCIALI E FAMIGLIA	0,00	0,00	0,00	0,00	0,00	0,00	0,00	0,00	0,00	0,00	0,00
13 Missione 13 - TUTELA DELLA SALUTE											
04 SERVIZIO SANITARIO REGIONALE - RIPIANO DI DISAVANZI SANITARI RELATIVI AD ESERCIZI PREGRESSI	0,00	0,00	0,00	0,00	0,00	0,00	0,00	0,00	0,00	0,00	0,00
05 SERVIZIO SANITARIO REGIONALE - INVESTIMENTI SANITARI	0,00	0,00	0,00	0,00	0,00	0,00	0,00	0,00	0,00	0,00	0,00
07 ULTERIORI SPESE IN MATERIA SANITARIA	0,00	0,00	0,00	0,00	0,00	0,00	0,00	0,00	0,00	0,00	0,00



2

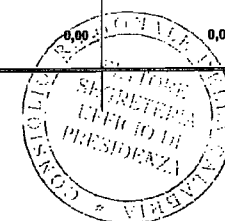


CONSIGLIO REGIONALE DELLA CALABRIA

SPESE PER MISSIONI, PROGRAMMI E MACROAGGREGATI SPESE IN CONTO CAPITALE E SPESE PER INCREMENTO DI ATTIVITA' FINANZIARIE - MANDATI IN COMPETENZA ESERCIZIO FINANZIARIO 2016

Pag. 4

MISSIONI E PROGRAMMI/MACROAGGREGATI	Tributi in conto capitale a carico dell'ente	Investimenti fissi lordi e acquisto di terreni	Contributi agli investimenti	Altri trasferimenti in conto capitale	Altre spese in conto capitale	Totale SPESE IN CONTO CAPITALE	Acquisizione di attività finanziarie	Concessione crediti di breve termine	Concessione crediti di medio - lungo termine	Altre spese per incremento di attività finanziarie	Totale SPESE PER INCREMENTO DI ATTIVITA' FINANZIARIE
	201	202	203	204	205	200	301	302	303	304	300
Totale Missione 13 - TUTELA DELLA SALUTE	0,00	0,00	0,00	0,00	0,00	0,00	0,00	0,00	0,00	0,00	0,00
14 Missione 14 - SVILUPPO ECONOMICO E COMPETITIVITA'											
01 INDUSTRIA, E PMI E ARTIGIANATO	0,00	0,00	0,00	0,00	0,00	0,00	0,00	0,00	0,00	0,00	0,00
02 COMMERCIO - RETI DISTRIBUTIVE - TUTELA DEI CONSUMATORI	0,00	0,00	0,00	0,00	0,00	0,00	0,00	0,00	0,00	0,00	0,00
03 RICERCA E INNOVAZIONE	0,00	0,00	0,00	0,00	0,00	0,00	0,00	0,00	0,00	0,00	0,00
04 RETI E ALTRI SERVIZI DI PUBBLICA UTILITA'	0,00	0,00	0,00	0,00	0,00	0,00	0,00	0,00	0,00	0,00	0,00
Totale Missione 14 - SVILUPPO ECONOMICO E COMPETITIVITA'	0,00	0,00	0,00	0,00	0,00	0,00	0,00	0,00	0,00	0,00	0,00
15 Missione 15 - POLITICHE PER IL LAVORO E LA FORMAZIONE PROFESSIONALE											
01 SERVIZI PER LO SVILUPPO DEL MERCATO DEL LAVORO	0,00	0,00	0,00	0,00	0,00	0,00	0,00	0,00	0,00	0,00	0,00
02 FORMAZIONE PROFESSIONALE	0,00	0,00	0,00	0,00	0,00	0,00	0,00	0,00	0,00	0,00	0,00
03 SOSTEGNO ALL'OCCUPAZIONE	0,00	0,00	0,00	0,00	0,00	0,00	0,00	0,00	0,00	0,00	0,00
Totale Missione 15 - POLITICHE PER IL LAVORO E LA FORMAZIONE PROFESSIONALE	0,00	0,00	0,00	0,00	0,00	0,00	0,00	0,00	0,00	0,00	0,00
16 Missione 16 - AGRICOLTURA, POLITICHE AGROALIMENTARI E PESCA											
01 SVILUPPO DEL SETTORE AGRICOLO E DEL SISTEMA AGROALIMENTARE	0,00	0,00	0,00	0,00	0,00	0,00	0,00	0,00	0,00	0,00	0,00
02 CACCIA E PESCA	0,00	0,00	0,00	0,00	0,00	0,00	0,00	0,00	0,00	0,00	0,00
Totale Missione 16 - AGRICOLTURA, POLITICHE AGROALIMENTARI E PESCA	0,00	0,00	0,00	0,00	0,00	0,00	0,00	0,00	0,00	0,00	0,00
17 Missione 17 - ENERGIA E DIVERSIFICAZIONE DELLE FONTI ENERGETICHE											
01 FONTI ENERGETICHE	0,00	0,00	0,00	0,00	0,00	0,00	0,00	0,00	0,00	0,00	0,00
Totale Missione 17 - ENERGIA E DIVERSIFICAZIONE DELLE FONTI ENERGETICHE	0,00	0,00	0,00	0,00	0,00	0,00	0,00	0,00	0,00	0,00	0,00
18 Missione 18 - RELAZIONI CON LE ALTRE AUTONOMIE TERRITORIALI E LOCALI											
01 RELAZIONI FINANZIARIE CON LE ALTRE AUTONOMIE TERRITORIALI	0,00	0,00	0,00	0,00	0,00	0,00	0,00	0,00	0,00	0,00	0,00
Totale Missione 18 - RELAZIONI CON LE ALTRE AUTONOMIE TERRITORIALI E LOCALI	0,00	0,00	0,00	0,00	0,00	0,00	0,00	0,00	0,00	0,00	0,00
19 Missione 19 - RELAZIONI INTERNAZIONALI											





CONSIGLIO REGIONALE DELLA CALABRIA


SPESE PER MISSIONI, PROGRAMMI E MACROAGGREGATI SPESE IN CONTO CAPITALE E SPESE PER INCREMENTO DI ATTIVITA' FINANZIARIE - MANDATI IN COMPETENZA ESERCIZIO FINANZIARIO 2016

Pag. 5

MISSIONI E PROGRAMMI/MACROAGGREGATI		Tributi in conto capitale a carico dell'ente	Investimenti fissi lordi e acquisto di terreni	Contributi agli investimenti	Altri trasferimenti in conto capitale	Altre spese in conto capitale	Totale SPESE IN CONTO CAPITALE	Acquisizione di attività finanziarie	Concessione crediti di breve termine	Concessione crediti di medio-lungo termine	Altre spese per incremento di attività finanziario	Totale SPESE PER INCREMENTO DI ATTIVITA' FINANZIARIE
		201	202	203	204	205	200	301	302	303	304	300
01	RELAZIONI INTERNAZIONALI E COOPERAZIONE ALLO SVILUPPO	0,00	0,00	0,00	0,00	0,00	0,00	0,00	0,00	0,00	0,00	0,00
Totale Missione 19 - RELAZIONI INTERNAZIONALI		0,00	0,00	0,00	0,00	0,00	0,00	0,00	0,00	0,00	0,00	0,00
20	Missione 20 - FONDI E ACCANTONAMENTI											
01	FONDO DI RISERVA	0,00	0,00	0,00	0,00	0,00	0,00	0,00	0,00	0,00	0,00	0,00
02	FONDO CREDITI DI DUBBIA ESIGIBILITA'	0,00	0,00	0,00	0,00	0,00	0,00	0,00	0,00	0,00	0,00	0,00
03	ALTRI FONDI	0,00	0,00	0,00	0,00	0,00	0,00	0,00	0,00	0,00	0,00	0,00
Totale Missione 20 - FONDI E ACCANTONAMENTI		0,00	0,00	0,00	0,00	0,00	0,00	0,00	0,00	0,00	0,00	0,00
Totale macroaggregati		0,00	242.501,49	0,00	0,00	0,00	242.501,49	0,00	0,00	0,00	0,00	0,00

Il Responsabile del Procedimento
Dott. Andrea Irace

IL DIRIGENTE
Dr. Maurizio Priolo





CONSIGLIO REGIONALE DELLA CALABRIA

ALLEGATO ALLA DELIBERAZIONE
N. 227 del 29/06/2017

Allegato n. 13

ACCERTAMENTI ASSUNTI NELL'ESERCIZIO DI RIFERIMENTO E NEGLI ESERCIZI PRECEDENTI IMPUTATI ALL'ANNO SUCCESSIVO CUI SI RIFERISCE IL RENDICONTO E SEGUENTI

Pag. 1

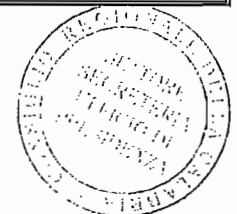
TITOLI E TIPOLOGIE DI ENTRATA		Anno 2017		Anno 2018		Anni successivi
		Previsioni di competenza	Accertamenti	Previsioni di competenza del bilancio pluriennale	Accertamenti	Accertamenti
TITOLO TRASFERIMENTI CORRENTI						
20101	Tipologia 101 : TRASFERIMENTI CORRENTI DA AMMINISTRAZIONI PUBBLICHE	58.143.527,94	0,00	58.143.527,94	0,00	0,00
20102	Tipologia 102 : TRASFERIMENTI CORRENTI DA FAMIGLIE	20.000,00	0,00	20.000,00	0,00	0,00
20103	Tipologia 103 : TRASFERIMENTI CORRENTI DA IMPRESE	302.000,00	0,00	302.000,00	0,00	0,00
20000	Totale TITOLO 2	58.465.527,94	0,00	58.465.527,94	0,00	0,00
TITOLO ENTRATE EXTRATRIBUTARIE						
30100	Tipologia 100 : VENDITA DI BENI E SERVIZI E PROVENTI DERIVANTI DALLA GESTIONE DEI BENI	30.000,00	0,00	30.000,00	0,00	0,00
30300	Tipologia 300 : INTERESSI ATTIVI	150.000,00	0,00	150.000,00	0,00	0,00
30500	Tipologia 500 : RIMBORSI E ALTRE ENTRATE CORRENTI	1.080.000,00	91.596,81	1.080.000,00	0,00	0,00
30000	Totale TITOLO 3	1.260.000,00	91.596,81	1.260.000,00	0,00	0,00
TITOLO ENTRATE PER CONTO TERZI E PARTITE DI GIRO						
90100	Tipologia 100 : ENTRATE PER PARTITE DI GIRO	13.807.300,00	167.016,39	13.757.300,00	102.328,96	0,00
90200	Tipologia 200 : ENTRATE PER CONTO TERZI	1.040.000,00	0,00	1.040.000,00	0,00	0,00
90000	Totale TITOLO 9	14.847.300,00	167.016,39	14.797.300,00	102.328,96	0,00
TOTALE ACCERTAMENTI		74.572.827,94	258.613,20	74.522.827,94	102.328,96	0,00

Il Responsabile del Procedimento

Dott. Andrea Irace

Andrea Irace

IL DIRIGENTE
Dr. Maurizio Proto






CONSIGLIO REGIONALE DELLA CALABRIA

Allegato n. 4

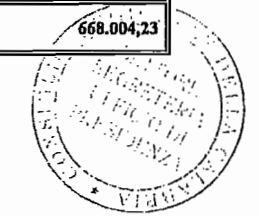
IMPEGNI ASSUNTI NELL'ESERCIZIO DI RIFERIMENTO E NEGLI ESERCIZI PRECEDENTI IMPUTATI ALL'ANNO SUCCESSIVO CUI SI RIFERISCE IL RENDICONTO E SEGUENTI

TITOLI E MACROAGGREGATI DI SPESA		Anno 2017		Anno 2018		Anni successivi
		Previsioni di competenza	Impegni	Previsioni di competenza del bilancio pluriennale	Impegni	Impegni
TITOLO SPESE CORRENTI						
101	REDDITI DA LAVORO DIPENDENTE	30.670.089,91	3.477.021,38	27.372.990,61	0,00	0,00
102	IMPOSTE E TASSE A CARICO DELL'ENTE	2.655.000,00	0,00	2.655.000,00	0,00	0,00
103	ACQUISTO DI BENI E SERVIZI	14.573.919,02	3.792.653,57	13.417.836,44	1.586.674,96	633.329,39
104	TRASFERIMENTI CORRENTI	12.688.000,00	0,00	12.788.000,00	0,00	0,00
109	RIMBORSI E POSTE CORRETTIVE DELLE ENTRATE	470.000,00	49.450,38	500.000,00	0,00	0,00
110	ALTRE SPESE CORRENTI	2.153.180,60	135.110,04	2.107.529,94	20.095,71	0,00
100	Totale TITOLO 1	63.210.189,53	7.454.235,37	58.841.356,99	1.606.770,67	633.329,39
TITOLO SPESE IN CONTO CAPITALE						
202	INVESTIMENTI FISSI LORDI E ACQUISTO DI TERRENI	1.133.769,83	361.708,72	820.000,00	0,00	0,00
205	ALTRE SPESE IN CONTO CAPITALE	0,00	0,00	0,00	0,00	0,00
200	Totale TITOLO 2	1.133.769,83	361.708,72	820.000,00	0,00	0,00
TITOLO USCITE PER CONTO TERZI E PARTITE DI GIRO						
701	USCITE PER PARTITE DI GIRO	13.807.300,00	167.016,39	13.757.300,00	102.328,66	34.674,84
702	USCITE PER CONTO TERZI	1.040.000,00	0,00	1.040.000,00	0,00	0,00
700	Totale TITOLO 7	14.847.300,00	167.016,39	14.797.300,00	102.328,66	34.674,84
TOTALE IMPEGNI		79.191.259,36	7.982.960,48	74.458.656,99	1.709.099,33	668.004,23

Il Responsabile del Procedimento
Dott. Andrea Irace
Andrea Irace



IL DIRIGENTE
Dr. Maurizio Priola





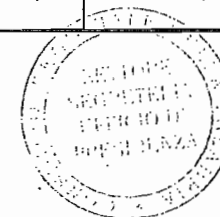
CONSIGLIO REGIONALE DELLA CALABRIA

Allegato n. 15
ALLEGATO ALLA DELIBERAZIONE
N. 217 del 28/06/2017

CONTO DEL BILANCIO Prospetto dei costi per missione

Pag. 1

MISSIONI		COMPONENTI NEGATIVI DELLA GESTIONE							
		Consumi materie prime		Prestazioni di servizi e Trasferimenti e contributi				Utilizzo di beni di terzi	Personale
		Acquisto di materie prime e/o beni di consumo	Variazioni nelle rimanenze di materie prime e/o beni di consumo (+/-)	Prestazioni di servizi	Trasferimenti correnti	Quota annuale di contributi agli investimenti ad altre Amministrazioni pubbliche	Contributi agli investimenti ad altri soggetti	Utilizzo beni di terzi	Personale
MISSIONE 01	SERVIZI ISTITUZIONALI, GENERALI E DI GESTIONE	277.985,63	0,00	9.768.444,78	11.751.331,52	0,00	0,00	15.455,82	26.239.762,11
MISSIONE 02	GIUSTIZIA	0,00	0,00	0,00	0,00	0,00	0,00	0,00	0,00
MISSIONE 03	ORDINE PUBBLICO E SICUREZZA	0,00	0,00	0,00	0,00	0,00	0,00	0,00	0,00
MISSIONE 04	ISTRUZIONE E DIRITTO ALLO STUDIO	0,00	0,00	0,00	0,00	0,00	0,00	0,00	0,00
MISSIONE 05	TUTELA E VALORIZZAZIONE DEI BENI E ATTIVITÀ CULTURALI	0,00	0,00	0,00	0,00	0,00	0,00	0,00	0,00
MISSIONE 06	POLITICHE GIOVANILI, SPORT E TEMPO LIBERO	0,00	0,00	0,00	0,00	0,00	0,00	0,00	0,00
MISSIONE 07	TURISMO	0,00	0,00	0,00	0,00	0,00	0,00	0,00	0,00
MISSIONE 08	ASSETTO DEL TERRITORIO ED EDILIZIA ABITATIVA	0,00	0,00	0,00	0,00	0,00	0,00	0,00	0,00
MISSIONE 09	SVILUPPO SOSTENIBILE E TUTELA DEL TERRITORIO E DELL'AMBIENTE	0,00	0,00	0,00	0,00	0,00	0,00	0,00	0,00
MISSIONE 10	TRASPORTI E DIRITTO ALLA MOBILITA'	0,00	0,00	0,00	0,00	0,00	0,00	0,00	0,00
MISSIONE 11	SOCCORSO CIVILE	0,00	0,00	0,00	0,00	0,00	0,00	0,00	0,00
MISSIONE 12	DIRITTI SOCIALI, POLITICHE SOCIALI E FAMIGLIA	0,00	0,00	0,00	0,00	0,00	0,00	0,00	0,00
MISSIONE 13	TUTELA DELLA SALUTE	0,00	0,00	0,00	0,00	0,00	0,00	0,00	0,00
MISSIONE 14	SVILUPPO ECONOMICO E COMPETITIVITÀ	0,00	0,00	0,00	0,00	0,00	0,00	0,00	0,00
MISSIONE 15	POLITICHE PER IL LAVORO E LA FORMAZIONE PROFESSIONALE	0,00	0,00	0,00	0,00	0,00	0,00	0,00	0,00
MISSIONE 16	AGRICOLTURA, POLITICHE AGROALIMENTARI E PESCA	0,00	0,00	0,00	0,00	0,00	0,00	0,00	0,00
MISSIONE 17	ENERGIA E DIVERSIFICAZIONE DELLE FONTI ENERGETICHE	0,00	0,00	0,00	0,00	0,00	0,00	0,00	0,00
MISSIONE 18	RELAZIONI CON LE ALTRE AUTONOMIE TERRITORIALI E LOCALI	0,00	0,00	0,00	0,00	0,00	0,00	0,00	0,00
MISSIONE 19	RELAZIONI INTERNAZIONALI	0,00	0,00	0,00	0,00	0,00	0,00	0,00	0,00
MISSIONE 20	FONDI E ACCANTONAMENTI	0,00	0,00	0,00	0,00	0,00	0,00	0,00	0,00
MISSIONE 50	DEBITO PUBBLICO	0,00	0,00	0,00	0,00	0,00	0,00	0,00	0,00
MISSIONE 60	ANTICIPAZIONI FINANZIARIE	0,00	0,00	0,00	0,00	0,00	0,00	0,00	0,00
MISSIONE 99	SERVIZI PER CONTO TERZI	0,00	0,00	0,00	0,00	0,00	0,00	0,00	0,00





CONSIGLIO REGIONALE DELLA CALABRIA

CONTO DEL BILANCIO Prospetto dei costi per missione

Pag. 2

MISSIONI		COMPONENTI NEGATIVI DELLA GESTIONE							Totale componenti negativi della gestione
		<i>Ammortamenti e svalutazioni</i>				<i>Accantonamenti</i>		<i>Oneri diversi di gestione</i>	
		Ammortamenti immobilizzazioni immateriali	Ammortamenti immobilizzazioni materiali	Altre svalutazioni delle immobilizzazioni	Svalutazione dei crediti	Accantonamento per rischi	Altri accantonamenti	Oneri diversi di gestione	
MISSIONE 01	SERVIZI ISTITUZIONALI, GENERALI E DI GESTIONE	0,00	0,00	0,00	0,00	0,00	0,00	1.337.280,21	49.390.260,07
MISSIONE 02	GIUSTIZIA	0,00	0,00	0,00	0,00	0,00	0,00	0,00	0,00
MISSIONE 03	ORDINE PUBBLICO E SICUREZZA	0,00	0,00	0,00	0,00	0,00	0,00	0,00	0,00
MISSIONE 04	ISTRUZIONE E DIRITTO ALLO STUDIO	0,00	0,00	0,00	0,00	0,00	0,00	0,00	0,00
MISSIONE 05	TUTELA E VALORIZZAZIONE DEI BENI E ATTIVITÀ CULTURALI	0,00	0,00	0,00	0,00	0,00	0,00	0,00	0,00
MISSIONE 06	POLITICHE GIOVANELLI, SPORT E TEMPO LIBERO	0,00	0,00	0,00	0,00	0,00	0,00	0,00	0,00
MISSIONE 07	TURISMO	0,00	0,00	0,00	0,00	0,00	0,00	0,00	0,00
MISSIONE 08	ASSETTO DEL TERRITORIO ED EDILIZIA ABITATIVA	0,00	0,00	0,00	0,00	0,00	0,00	0,00	0,00
MISSIONE 09	SVILUPPO SOSTENIBILE E TUTELA DEL TERRITORIO E DELL'AMBIENTE	0,00	0,00	0,00	0,00	0,00	0,00	0,00	0,00
MISSIONE 10	TRASPORTI E DIRITTO ALLA MOBILITA'	0,00	0,00	0,00	0,00	0,00	0,00	0,00	0,00
MISSIONE 11	SOCCORSO CIVILE	0,00	0,00	0,00	0,00	0,00	0,00	0,00	0,00
MISSIONE 12	DIRITTI SOCIALI, POLITICHE SOCIALI E FAMIGLIA	0,00	0,00	0,00	0,00	0,00	0,00	0,00	0,00
MISSIONE 13	TUTELA DELLA SALUTE	0,00	0,00	0,00	0,00	0,00	0,00	0,00	0,00
MISSIONE 14	SVILUPPO ECONOMICO E COMPETITIVITÀ	0,00	0,00	0,00	0,00	0,00	0,00	0,00	0,00
MISSIONE 15	POLITICHE PER IL LAVORO E LA FORMAZIONE PROFESSIONALE	0,00	0,00	0,00	0,00	0,00	0,00	0,00	0,00
MISSIONE 16	AGRICOLTURA, POLITICHE AGROALIMENTARI E PESCA	0,00	0,00	0,00	0,00	0,00	0,00	0,00	0,00
MISSIONE 17	ENERGIA E DIVERSIFICAZIONE DELLE FONTI ENERGETICHE	0,00	0,00	0,00	0,00	0,00	0,00	0,00	0,00
MISSIONE 18	RELAZIONI CON LE ALTRE AUTONOMIE TERRITORIALI E LOCALI	0,00	0,00	0,00	0,00	0,00	0,00	0,00	0,00
MISSIONE 19	RELAZIONI INTERNAZIONALI	0,00	0,00	0,00	0,00	0,00	0,00	0,00	0,00
MISSIONE 20	FONDI E ACCANTONAMENTI	0,00	0,00	0,00	0,00	0,00	0,00	0,00	0,00
MISSIONE 50	DEBITO PUBBLICO	0,00	0,00	0,00	0,00	0,00	0,00	0,00	0,00
MISSIONE 60	ANTICIPAZIONI FINANZIARIE	0,00	0,00	0,00	0,00	0,00	0,00	0,00	0,00
MISSIONE 99	SERVIZI PER CONTO TERZI	0,00	0,00	0,00	0,00	0,00	0,00	0,00	0,00



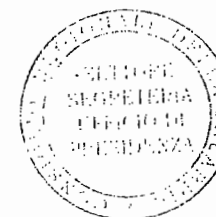


CONSIGLIO REGIONALE DELLA CALABRIA

CONTO DEL BILANCIO Prospetto dei costi per missione

Pag. 3

MISSIONI	ONERI FINANZIARI	RETTIFICHE DI VALORE ATTIVITA' FINANZIARIE				COMPONENTI ED ONERI STRAORDINARI				
		Oneri finanziari	Totale Oneri finanziari	Svalutazioni	Totale rettifiche di valore attività finanziarie	Oneri straordinari				Totale Oneri straordinari
		Interessi ed altri oneri finanziari		Svalutazioni		Sopravv. Passive e insussist. dell' attivo	Minusvalenze Patrimoniali	Trasferimenti in conto capitale	Altri oneri straordinari	
MISSIONE 01	SERVIZI ISTITUZIONALI, GENERALI E DI GESTIONE	0,00	0,00	0,00	0,00	0,00	0,00	0,00	0,00	0,00
MISSIONE 02	GIUSTIZIA	0,00	0,00	0,00	0,00	0,00	0,00	0,00	0,00	0,00
MISSIONE 03	ORDINE PUBBLICO E SICUREZZA	0,00	0,00	0,00	0,00	0,00	0,00	0,00	0,00	0,00
MISSIONE 04	ISTRUZIONE E DIRITTO ALLO STUDIO	0,00	0,00	0,00	0,00	0,00	0,00	0,00	0,00	0,00
MISSIONE 05	TUTELA E VALORIZZAZIONE DEI BENI E ATTIVITÀ CULTURALI	0,00	0,00	0,00	0,00	0,00	0,00	0,00	0,00	0,00
MISSIONE 06	POLITICHE GIOVANILI, SPORT E TEMPO LIBERO	0,00	0,00	0,00	0,00	0,00	0,00	0,00	0,00	0,00
MISSIONE 07	TURISMO	0,00	0,00	0,00	0,00	0,00	0,00	0,00	0,00	0,00
MISSIONE 08	ASSETTO DEL TERRITORIO ED EDILIZIA ABITATIVA	0,00	0,00	0,00	0,00	0,00	0,00	0,00	0,00	0,00
MISSIONE 09	SVILUPPO SOSTENIBILE E TUTELA DEL TERRITORIO E DELL'AMBIENTE	0,00	0,00	0,00	0,00	0,00	0,00	0,00	0,00	0,00
MISSIONE 10	TRASPORTI E DIRITTO ALLA MOBILITA'	0,00	0,00	0,00	0,00	0,00	0,00	0,00	0,00	0,00
MISSIONE 11	SOCCORSO CIVILE	0,00	0,00	0,00	0,00	0,00	0,00	0,00	0,00	0,00
MISSIONE 12	DIRITTI SOCIALI, POLITICHE SOCIALI E FAMIGLIA	0,00	0,00	0,00	0,00	0,00	0,00	0,00	0,00	0,00
MISSIONE 13	TUTELA DELLA SALUTE	0,00	0,00	0,00	0,00	0,00	0,00	0,00	0,00	0,00
MISSIONE 14	SVILUPPO ECONOMICO E COMPETITIVITÀ	0,00	0,00	0,00	0,00	0,00	0,00	0,00	0,00	0,00
MISSIONE 15	POLITICHE PER IL LAVORO E LA FORMAZIONE PROFESSIONALE	0,00	0,00	0,00	0,00	0,00	0,00	0,00	0,00	0,00
MISSIONE 16	AGRICOLTURA, POLITICHE AGROALIMENTARI E PESCA	0,00	0,00	0,00	0,00	0,00	0,00	0,00	0,00	0,00
MISSIONE 17	ENERGIA E DIVERSIFICAZIONE DELLE FONTI ENERGETICHE	0,00	0,00	0,00	0,00	0,00	0,00	0,00	0,00	0,00
MISSIONE 18	RELAZIONI CON LE ALTRE AUTONOMIE TERRITORIALI E LOCALI	0,00	0,00	0,00	0,00	0,00	0,00	0,00	0,00	0,00
MISSIONE 19	RELAZIONI INTERNAZIONALI	0,00	0,00	0,00	0,00	0,00	0,00	0,00	0,00	0,00
MISSIONE 20	FONDI E ACCANTONAMENTI	0,00	0,00	0,00	0,00	0,00	0,00	0,00	0,00	0,00
MISSIONE 30	DEBITO PUBBLICO	0,00	0,00	0,00	0,00	0,00	0,00	0,00	0,00	0,00
MISSIONE 60	ANTICIPAZIONI FINANZIARIE	0,00	0,00	0,00	0,00	0,00	0,00	0,00	0,00	0,00
MISSIONE 99	SERVIZI PER CONTO TERZI	0,00	0,00	0,00	0,00	0,00	0,00	0,00	0,00	0,00





CONSIGLIO REGIONALE DELLA CALABRIA

CONTO DEL BILANCIO Prospetto dei costi per missione

Pag. 4

MISSIONI		<u>IMPOSTE</u>		<u>TOTALE COSTI DI PER MISSIONE</u>
		<i>Imposte</i>		
		Imposte	Totale Imposte	
MISSIONE 01	SERVIZI ISTITUZIONALI, GENERALI E DI GESTIONE	2.490.602,56	2.490.602,56	51.880.862,63
MISSIONE 02	GIUSTIZIA	0,00	0,00	0,00
MISSIONE 03	ORDINE PUBBLICO E SICUREZZA	0,00	0,00	0,00
MISSIONE 04	ISTRUZIONE E DIRITTO ALLO STUDIO	0,00	0,00	0,00
MISSIONE 05	TUTELA E VALORIZZAZIONE DEI BENI E ATTIVITÀ CULTURALI	0,00	0,00	0,00
MISSIONE 06	POLITICHE GIOVANILI, SPORT E TEMPO LIBERO	0,00	0,00	0,00
MISSIONE 07	TURISMO	0,00	0,00	0,00
MISSIONE 08	ASSETTO DEL TERRITORIO ED EDILIZIA ABITATIVA	0,00	0,00	0,00
MISSIONE 09	SVILUPPO SOSTENIBILE E TUTELA DEL TERRITORIO E DELL'AMBIENTE	0,00	0,00	0,00
MISSIONE 10	TRASPORTI E DIRITTO ALLA MOBILITÀ	0,00	0,00	0,00
MISSIONE 11	SOCCORSO CIVILE	0,00	0,00	0,00
MISSIONE 12	DIRITTI SOCIALI, POLITICHE SOCIALI E FAMIGLIA	0,00	0,00	0,00
MISSIONE 13	TUTELA DELLA SALUTE	0,00	0,00	0,00
MISSIONE 14	SVILUPPO ECONOMICO E COMPETITIVITÀ	0,00	0,00	0,00
MISSIONE 15	POLITICHE PER IL LAVORO E LA FORMAZIONE PROFESSIONALE	0,00	0,00	0,00
MISSIONE 16	AGRICOLTURA, POLITICHE AGROALIMENTARI E PESCA	0,00	0,00	0,00
MISSIONE 17	ENERGIA E DIVERSIFICAZIONE DELLE FONTI ENERGETICHE	0,00	0,00	0,00
MISSIONE 18	RELAZIONI CON LE ALTRE AUTONOMIE TERRITORIALI E LOCALI	0,00	0,00	0,00
MISSIONE 19	RELAZIONI INTERNAZIONALI	0,00	0,00	0,00
MISSIONE 20	FONDI E ACCANTONAMENTI	0,00	0,00	0,00
MISSIONE 50	DEBITO PUBBLICO	0,00	0,00	0,00
MISSIONE 60	ANTICIPAZIONI FINANZIARIE	0,00	0,00	0,00
MISSIONE 99	SERVIZI PER CONTO TERZI	0,00	0,00	0,00

Il Responsabile del Procedimento
Dott. Andrea Irace
Andrea Irace

IL DIRIGENTE
Dr. Maurizio Priolo




CONSIGLIO REGION, CALABRIA

ESERCIZIO 2016
 RISPILOGO RESIDUI ATTIVI

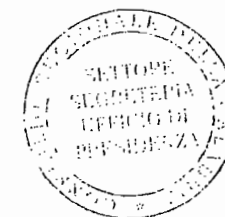
PAG. 1

Allegato n. 16/1

P.D.C.	CAPITOLO	ANNO	ACC.	DESCRIZIONE PROVVEDIMENTO	C.AN. CDR V.EC.	ASSESTATO	REVERSALI	RESIDUO
2	1	104	1010/10/0	ART. 10 - ENTRATE DERIVANTI DALLA GIUNTA REGIONALE PER IL FUNZIONAMENTO DEL CONSIGLIO.	99999 99999 99999			
		2016	2034	FONDI G.R. ANNO 2016 39 9999/2015 31/12/2015 E TOTALE ANNO COMPETENZA 2016		34.258.908,20	11.500.000,00	22.758.908,20
				TOTALE CAPITOLO 1010/10/0		34.258.908,20	11.500.000,00	22.758.908,20
				TOTALE TITOLO 2		34.258.908,20	11.500.000,00	22.758.908,20
3	1	201	2022/22/0	ART. 22 - RIMBORSO EMOLUMENTI PER DIPENDENTI COMANDATI PRESSO ALTRI ENTI.	99999 99999 99999			
		2015	439	BLANCATO PAOLA. PROROGA COMANDO DAL 01.01.2015 AL 31.12.2015 12 187/2015 13/03/2015 E 13/03/2015 41 35/2015 13/02/2015 E 13/02/2015		30.985,25		30.985,25
		2015	823	MEGALE SAVERIO - ATTIVAZIONE COMANDO C/O COMUNE DI OPERA DAL 01.09.2010 AL 30.06.2011. 12 186/2011 23/02/2011 E 23/02/2011		27.553,19		27.553,19
		2015	824	GAGLIOTTI ANGELO - COLLOCAMENTO A DISPOSIZIONE DEL DAL 14.02. 2011 AL 13.02.2012 31 61/2011 04/02/2011 E		27.238,77		27.238,77
		2015	825	PASCALIS M. COMANDO C/O ON. SCOPELLITI - DA L 20.04.11 AL 19.04.12 12 553/2011 05/07/2011 E 05/07/2011		30.231,81		30.231,81
		2015	826	MILONE C. COMANDO C/O ON. SCOPELLITI - DAL 06.05.11 AL 05.05.12. 12 553/2011 28/06/2011 E 28/06/2011		33.063,83		33.063,83
		2015	827	MESSINA C. COMANDO C/O ON. SCOPELLITI - DA L 06.05.11 AL 05.05.12. 12 554/2011 05/07/2011 E 05/07/2011		33.063,83		33.063,83
		2015	828	COVELLA V. COMANDO C/O S.S. ON. CALIGIURI - DAL 30.04.11 AL 29.04.12 12 552/2011 05/07/2011 E 05/07/2011		28.357,84		28.357,84
		2015	829	AMATRUDA B. COMANDO C/O GIUNTA REGIONALE - DAL 23.07.11 AL 2.07.12 12 576/2011 12/07/2011 E 12/07/2011		90.081,60		90.081,60
		2015	830	ROMEO D. R. COMANDO C/O G.R. DAL 02/07/201		31.609,50		31.609,50



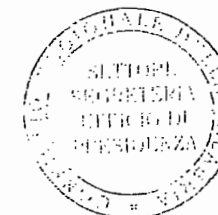
P.D.C.	CAPITOLO	ANNO	ACC.	DESCRIZIONE PROVVEDIMENTO	C.AN. CDR V.RC.	ASSESTATO	REVERSALI	RESIDUO
				1 AL 01/07/2012. 12 597/2011 19/07/2011 E 19/07/2011				
2015	831			RIMBORSO COMANDO DIPENDENTI C/O S.S. GIUNT A REG. ANNI 2010 - 2011. 07 1/2011		238.058,74		238.058,74
2015	832			AMATRUDA E. - RIMBORSO COMANDOC/O GIUNTA REGIONALE DAL 23.07 2010 AL 30.11.2011. 07 2/2011		162.237,65		162.237,65
2015	833			MEGALE S. - RIMBORSO COMANDODAL 01.09.2011 AL 30.06.2012. 12 890/2011		25.821,03		25.821,03
2015	834			PASCALÉ MASSIMO - COMANDO C/OSEGRETERIA PRESIDENTE G.R. DAL 20.04.2012 AL 19.04.2013. 12 521/2012		28.331,31		28.331,31
2015	835			MESSINA CINZIA - COMANDO C/O SEGRETERIA PARTICOLARE PRESID. G.R. DAL 06.05.12 AL 05.05.13. 12 522/2012		33.063,83		33.063,83
2015	836			MILONE CATERINA - COMANDO C/OSEGRETERIA PRESID. G.R.DAL 06. 05.2012 AL 05.05.201 3. 12 523/2012		33.063,83		33.063,83
2015	837			COVELLI V. COMANDO C/O S.S. ASSERSORE ON. CALIGIURI DAL 30. 04.2012 AL 29.04.2013. 12 527/2012		30.327,31		30.327,31
2015	838			ROMEO D. R. COMANDO C/O STRUTTURA AUSILIAR IADIRIGENTE DIP. 10 G.R.DAL 02.07.2012-01.07.13 12 598/2012		39.988,58		39.988,58
2015	840			AMATRUDA BRISILIA PROROGA COMANDO ALLA G.R. DAL 23.07.2012 AL 22.07.2013. 12 156/2013		114.082,66		114.082,66
2015	842			RACO EMANUELE DIPENDENTE C.R.COMANDO DAL 09.05.2013 AL 08.0 5.2014. 12 416/2013		13.285,06		13.285,06
2015	844			REGGIO ERNESTO. COMANDO PRESSOS.S. ASSESSO REATTIVITA PRODUT DAL 01.07.2013 AL 30.06.2014. 12 631/2013		33.063,83		33.063,83



P.D.C.	CAPITOLO	ANNO	ACC.	DESCRIZIONE PROVVEDIMENTO	C.AN. CDR V.EC.	ASSESTATO	REVERSALI	RESIDUO
				01/10/2013 E 01/10/2013				
2015	845			PINNERI ANTONIA. PROROGA COMAN. PRESSO S.S. ASSESSORE AI PROGR U.E. DAL 17.05.13 AL 16.05.14		33.063,83		33.063,83
				12 626/2013				
				30/09/2013 E 30/09/2013				
2015	846			NIGIDO GIUSEPPE. PROROGA COMANDO PRESSO S. S.ASSESS. PROGRAM U.E. DAL 15.05.13 AL 14.05.14.		33.063,83		33.063,83
				12 629/2013				
				01/10/2013 E 01/10/2013				
2015	847			MESSINA CINZIA PROROGA COMANDESEGRETARIA PART. ON. SCOPELLIT I DAL 06.05.2013 AL 05.05.2014		33.063,83		33.063,83
				12 679/2013				
				22/10/2013 E 22/10/2013				
2015	848			MILONE CATERINA PROROGA COMANDO SEGRET. PARTIC. ON. SCOPELLIT I DAL 06.05.2013 AL 05.05.2014		33.063,83		33.063,83
				12 682/2013				
				22/10/2013 E 22/10/2013				
2015	860			ROMEO DEMETRIO R. PROROGA COMANDO PRESSO S.A. D.G. DIPARTIM. LAVORO G.R. 02.07.13 01.07.14		39.988,58		39.988,58
				41 113/2014				
				06/05/2014 E 06/05/2014				
2015	861			PASCALE MASSIMO. PROROGA COMANDO PRESSO S. S.CAPO GABINETTO G.R. DAL 20.04.13 AL 19.04.14.		30.231,81		30.231,81
				12 686/2013				
				23/10/2013 E 23/10/2013				
2015	894			MEGALE SAVERIO. PRESA ATTO COMANDO DAL 01.09.2013 AL 30.06.2 014.		26.230,43		26.230,43
				12 740/2013				
				22/11/2013 E 22/11/2013				
2015	895			COVELLI V. PROROGA COMANDO PRESSO S.S.ASSESSORE ON.CALIGIURI DAL 30.04.201 3 AL29.04.2014.		31.329,43		31.329,43
				12 741/2013				
				22/11/2013 E 22/11/2013				
2015	897			BLANCATO PAOLA. PROROGA COMANDO DAL 01.01.2014 AL 31.12.2014		30.985,24		30.985,24
				12 99/2014				
				03/03/2014 E 03/03/2014				
2015	898			RACO EMANUELE. INDENNITA DI FUNZIONE COMAND O DAL 09.05.2013 AL 08.05.2014		9.762,47		9.762,47
				12 168/2014				
				25/03/2014 E 25/03/2014				
2015	900			PINNERI A. PROROGA COMANDO S.S.ASSESS. REG. PROGR. UE ON.FEDEL E DAL 17.05.2014 AL 31.12.2014		20.668,85		20.668,85



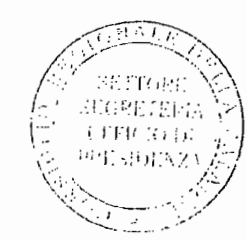
P.D.C.	CAPITOLO	ANNO	ACC. DESCRIZIONE PROVVEDIMENTO	C.AN. CDR V.EC.	ASSESTATO	REVERSALI	RESIDUO
			12 386/2014 29/07/2014 E 29/07/2014				
		2015	901 NIGIDO G. PROROGA COMANDO S.SASSE. REG. PROGRAMMI UE ON. F EDELE DAL 15.05. AL 31.12.2014		20.881,40		20.881,40
			12 389/2014 29/07/2014 E 29/07/2014				
		2015	902 MESSINA CINZIA PROROGA COMANDOSEGR. PART. PRESID. FP. GIUNTA DAL 06.05.2014 AL 05.11.2014.		16.531,92		16.531,92
			12 403/2014 04/08/2014 E 04/08/2014				
		2015	903 PASCALE MASSIMO. PROGA COMANDOPRESSO S.S. CAPO DI GABINETTO G.R. DAL 20.04.14 AL 31.12.14.		21.918,06		21.918,06
			12 417/2014 07/08/2014 E 07/08/2014				
		2015	904 MILONE CATERINA. PROROGA COMANDO PRESSO SEGR.PART,PRESID. FP G.R. DAL 06.05.14 A L 05.11.14		16.531,92		16.531,92
			12 418/2014 07/08/2014 E 07/08/2014				
		2015	905 REGGIO ERNESTO. PROROGA COMANDO PRESSO S.S . ASSESSORE REG. ATT.PROD. DAL 01/07 AL 31 /12.		16.531,92		16.531,92
			12 439/2014 04/09/2014 E 04/09/2014				
		2015	906 COVELLI VINCENZO. PROROGA COMANDO PRESSO S.S. ASSESSORE ALLA CULTURA DAL 30.04 AL 29.10.14		15.664,71		15.664,71
			12 435/2014 04/09/2014 E 04/09/2014				
		2015	908 RUBINO LUIGI PROROGA COMANDODAL 01.09.2014 AL 31.12.2014		13.395,41		13.395,41
			12 523/2014 23/10/2014 E 23/10/2014				
		2015	909 RACO EMANUELE. PROROGA COMANDOPRESSO IL SENATO DELLA REP. DAL 09/05/2014 AL 08/05/2015		40.177,93		40.177,93
			12 542/2014 10/11/2014 E 10/11/2014				
		2015	910 RACO EMANUELE. INTEGRAZIONE INDENNITA DI FUNZIONE DAL 09.05. 2014.		37.415,36		37.415,36
			12 630/2014 09/12/2014 E 09/12/2014				
		2015	1162 RACO E. PROROGA COMANDO PRESSOCAMERA DEI DEPUTATI DAL 01.03. 2015 AL 31.08.2015.		38.775,37	38.028,41	746,96
			12 642/2015 02/09/2015 E 02/09/2015				
			12 498/2015 15/06/2015 E 15/06/2015				



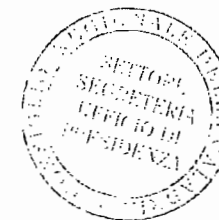
P.D.C.	CAPITOLO	ANNO	ACC.	DESCRIZIONE PROVVEDIMENTO	C.AN. CDR V.EC.	ASSESTATO	REVERSALI	RESIDUO
2015	1331			INFANTINO V. COMANDO SS. ON DE GAETANO ASSESSORE AI TRASPORTI DAL 11.06.2015 A L 10.06.2016 12 530/2015 25/06/2015 E 25/06/2015 31 405/2015 15/06/2015 E 15/06/2015		33.063,83		33.063,83
2015	1365			COVELLI VINCENZO. PRESA D'ATTOCOMANDO PRESSO SOL' ASS.ON. GUCCIONE DAL 13.03.15 AL 12.03.16 12 557/2015 01/07/2015 E 01/07/2015 41 102/2015 06/05/2015 E 06/05/2015		31.329,43		31.329,43
2015	2230			MEGALIE SAVERIO. PRESA D'ATTO COMANDO PRESSO O IL COMUNE DI OPERA DAL 01/09/2015 AL 30/06/2016. 12 736/2015 22/10/2015 E 22/10/2015 TOTALE ANNO COMPETENZA 2015		25.821,03		25.821,03
						1.732.999,87	38.028,41	1.694.971,46
2016	226			SIG. GIUSEPPE MARCUCCI. NULLA OSTA COMANDO IN USCITA PRESSO L'ASSESSORE ALLA PIANIFICAZIONE DEL TERRITORIO, PROF. F RANCO ROSSI DAL 28/10/2015 AL 27/10/2016 12 99/2016 19/02/2016 E 19/02/2016		31.131,96		31.131,96
2016	360			DOTT. EMANUELE RACO, DIPENDENTE DEL CONSIGLIO REGIONALE. COMANDO PRESSO IL GRUPPO PARLAMENTARE "SCELTA CIVICA PER L'ITALIA" DELLA CAMERA DEI DEPUTATI A DECORRERE DAL 15/09/2015 E FINO AL 12 117/2016 08/03/2016 E 08/03/2016		38.003,50		38.003,50
2016	361			DOTT. STEFANO VIOLA. PRESA D'ATTO ASSEGNAZIONE TEMPORANEA EX ART. 145,1^ E 3^ COMMA DEL D. LGS. N. 267/2000 PRESSO IL L. COMUNE DI REGGIO CALABRIA. DECORRENZA A DAL 01.12.2015 AL 31.05.2016. 12 120/2016 14/03/2016 E 14/03/2016		15.097,78		15.097,78
2016	887			CALLISTO PULVIO, DIPENDENTE DEL CONSIGLIO REGIONALE DELLA CALABRIA. COMANDO PRESSO L'AGENZIA REGIONALE PER LO SVILUPPO DEL'AGRICOLTURA CALABRESE DAL 05.04. 2016 AL 04.04.2017. 12 241/2016 26/05/2016 E 26/05/2016		23.011,44		23.011,44
2016	913			GERRACE CARMELO, DIPENDENTE DEL CONSIGLIO REGIONALE DELLA CALABRIA. COMANDO PRESSO L'AGENZIA DELL'ENTRATE - DIREZIONE DEL		24.826,05		24.826,05



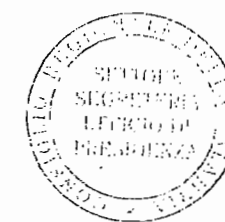
P.D.C.	CAPITOLO	ANNO	ACC.	DESCRIZIONE PROVVEDIMENTO	C.AN. CDR V.EC.	ASSESTATO	REVERSALI	RESIDUO
VENETO, DAL 02.05.2016 AL 01.05.2017								
				12 279/2016				
				16/06/2016 E 16/06/2016				
2016	1072			RACO EMANUELE, DIPENDENTE C.R. PROROGA COMANDO C/O IL GRUPPO PARLAM. SCELTA CIV ICA DAL 16.03.2016 AL 31.12.2016.		60.208,88		60.208,88
				12 318/2016				
				05/07/2016 E 05/07/2016				
2016	1782			BLANCATO PADLA, DIP. C.R., COMANDO PRESSO ABF DI MESSINA, DAL 01.08.2016 AL 31.07. 2017		12.977,53		12.977,53
				12 401/2016				
				29/09/2016 E 29/09/2016				
2016	1803			RACO EMANUELE, DIP. DEL C.R. COMANDO PRES SOIL MEF - SEGRETERIA DEL VICE MINISTRO ON . E.ZANETTI, DAL 22/08/2016 AL 21/02/2017.		14.407,12		14.407,12
				12 412/2016				
				10/10/2016 E 10/10/2016				
2016	1804			SIG. MEGALE SAVERIO, DIPENDENTE DEL CONSIGLIO REGIONALE DELLA CALABRIA, COMA NDO PRESSO IL COMUNE DI OPERA, DAL 16/09/2 016 AL31/06/2017.		9.233,85		9.233,85
				12 413/2016				
				10/10/2016 E 10/10/2016				
				12 485/2016				
				11/11/2016 E 11/11/2016				
2016	2234			SIG. GERMOLÒ ANTONINO GIUSEPPE, DIPENDENTE CO.RE.COM. CALABRIA CONSIGLIO REGIONALE. COMANDO PRESSO L'AGENZIA DELLE ENTRATE - DIREZIONE REGIONALE DEL VENETO DAL 01.11.2016 FINO AL 31.10.2017.		6.254,42		6.254,42
				12 502/2016				
				29/11/2016 E 29/11/2016				
				TOTALE ANNO COMPETENZA 2016		235.152,53		235.152,53
				TOTALE CAPITOLO 2022/22/0		1.968.152,40	38.028,41	1.930.123,99
3	19999	2030/30/0		ART. 30 - INTROITI DIVERSI ED ENTRATE EVENTUALI.	99999 99999 99999			
2011	1708			AZIONE DI REGRESSO AI SENSI ART. 1299 CC SENTENZA TAR 286/11 GANGEMI G. C/C.R.		518,96		518,96
				12 704/2011				
				12/09/2011 E 12/09/2011				
				31 251/2011				
				29/07/2011 E 29/07/2011				
2011	1709			AZIONE DI REGRESSO AI SENSI ART.1299 CC SENTENZA TAR CALABRI A SANDO TERESA C/C. R.		2.093,04		2.093,04
				12 703/2011				



P.D.C.	CAPITOLO	ANNO ACC.	DESCRIZIONE PROVVEDIMENTO	C.AN. CDR V.BC.	ASSISTATO	REVERSALI	RESIDUO
			12/09/2011 E 12/09/2011 31 249/2011 29/07/2011 E 29/07/2011				
2011	1710		AZIONE DI REGRESSO AI SENSI ART. 1299 CC SENTENZA TAR CALABRIA LOPES A. C/ C.R. 12 702/2011		2.740,73		2.740,73
			12/09/2011 E 12/09/2011 31 248/2011 29/07/2011 E 29/07/2011				
2011	1711		AZIONE DI REGRESSO AI SENSI ART. 1299 CC SENTENZA TAR CALABRIA SARACENI R. RC. 12 701/2011		2.527,54		2.527,54
			12/09/2011 E 12/09/2011 31 247/2011 29/07/2011 E 29/07/2011				
2011	1793		MANFREDI G. - RECUPERO COSTI CANONI TIM 3 ^A BIMESTRE 2011. 12 713/2011		4.859,47		4.859,47
			14/09/2011 E 14/09/2011 41 283/2011 31/08/2011 E 31/08/2011				
2011	1868		MANFREDI G. - RECUPERO INDENNITÀ DI FUNZIONE MESE DI AGOSTO 2011. 12 729/2011		1.281,63		1.281,63
			22/09/2011 E 22/09/2011 41 289/2011 07/09/2011 E 07/09/2011				
2011	1869		PITARO R. RECUPERO INDENNITÀ DI FUNZIONE MESE DI AGOSTO 2011 12 729/2011		1.281,63		1.281,63
			22/09/2011 E 22/09/2011 41 289/2011 07/09/2011 E 07/09/2011				
			TOTALE ANNO COMPETENZA 2011		15.303,00		15.303,00
2013	1243		PIGNORAMENTO GIRIMONTE A. RIMBORSO SPESE DICHIARAZIONE DI TERZO. 12 447/2013		50,00		50,00
			14/06/2013 E 14/06/2013 41 181/2013 29/05/2013 E 29/05/2013				
			TOTALE ANNO COMPETENZA 2013		50,00		50,00
			TOTALE CAPITOLO 2030/30/0		15.353,00		15.353,00
			TOTALE TITOLO 3		1.983.505,40	38.028,41	1.945.476,99
9 19999	2031/31/0		ART. 31 - ACCANTONAMENTO FONDI SU DISPOSIZIONE AUTORITÀ GIUDIZIARIA.	99999 99999 99999			
2015	1		TOLEDA ALFREDO - TRATTENUTA 1/5 STIPENDIO		56,92		56,92



P.D.C.	CAPITOLO	ANNO	ACC.	DESCRIZIONE PROVVEDIMENTO	C.AN. CDR V.EC.	ASSESTATO	REVERSALI	RESIDUO
				PIGNORAMENTO AZZIM MATURO				
				12 717/2011				
				21/09/2011 E 21/09/2011				
				41 262/2011				
				02/08/2011 E 02/08/2011				
2015	3			BUCCIERI PIETRO:TRATTENUTA 1/58TIPENDIO GENN.-DIC. 2015 ATTO PIGNORAMENTO PRECA BRUMMEL SPA		3.330,36		3.330,36
				12 771/2011				
				07/10/2011 E 07/10/2011				
				41 325/2011				
				28/09/2011 E 28/09/2011				
2015	19			MANDALARI PASQUALE. ATTO DI PIGNORAMENTO T.R.C. SPA		2.840,15		2.840,15
				12 366/2014				
				17/07/2014 E 17/07/2014				
				12 199/2014				
				03/04/2014 E 03/04/2014				
2015	921			BUCCIERI PIETRO:TRATTENUTA 1/58TIPENDIO GENN.-DIC.2012 ATTO PIGNORAMENTO PRECA BRUMMEL SPA		1.110,12		1.110,12
				12 771/2011				
				07/10/2011 E 07/10/2011				
2015	922			BUCCIERI PIETRO:TRATTENUTA 1/58TIPENDIO GENN.DIC. 2013 ATTO PIGNORAMENTO PRECA BRUMMEL SPA		3.330,36		3.330,36
				12 771/2011				
				07/10/2011 E 07/10/2011				
2015	923			BUCCIERI PIETRO:TRATTENUTA 1/58TIPENDIO GENN.-DIC. 2014 ATTO PIGNORAMENTO PRECA BRUMMEL SPA		3.330,36		3.330,36
				12 771/2011				
				07/10/2011 E 07/10/2011				
2015	2232			BUCCIERI PIETRO/COVELLI PULVIA.ATTO DI PIGNORAMENTO PRESSO TERZI.		468,74		468,74
				12 91/2016				
				16/02/2016 E 16/02/2016				
				TOTALE ANNO COMPETENZA 2015		14.467,01		14.467,01
2016	3			BUCCIERI PIETRO:TRATTENUTA 1/58TIPENDIO GENN.-DIC.2016 ATTO PIGNORAMENTO PRECA BRUMMEL SPA		3.330,36		3.330,36
				12 771/2011				
				07/10/2011 E 07/10/2011				
2016	4			AVV. GANGE MI-BARRESI/LOMBARDOCATERINA - PIGNORAMENTO		523,12		523,12
				12 159/2012				
				01/03/2012 E 01/03/2012				
2016	16			MANDALARI PASQUALE. ATTO DI PIGNORAMENTO T.R.C. SPA		2.475,54		2.475,54
				12 366/2014				



P.D.C.	CAPITOLO	ANNO	ACC.	DESCRIZIONE PROVVEDIMENTO	C.AN. CDR V.RC.	ASSESTATO	REVERSALI	RESIDUO
				17/07/2014 E 17/07/2014				
2016	1073			LEONE MANTI, EX CONSIGLIERE REGIONALE. ATT O DI PIGNORAMENTO PRESSO TERZI SIG.RA CATE RINADE FINO. TRIBUNALE DI REGGIO CALABRIA. ACCANTONAMENTO SOMME.		9.853,08	8.327,74	1.525,34
				12 411/2016				
				06/10/2016 E 06/10/2016				
				12 411/2016				
				06/10/2016 E 06/10/2016				
2016	2154			ACCERTAMENTO SOMME ANNO 2016.		1.181,13		1.181,13
				39 9999/2015				
				31/12/2015 E				
				TOTALE ANNO COMPETENZA 2016		17.363,23	8.327,74	9.035,49
				TOTALE CAPITOLO 2031/31/0		31.830,24	8.327,74	23.502,50
9 19999	2034/34/0			ART. 34 - TRATTENUTE PIGNORAMENTI EQUITALLIA S.P.A.	99999 99999 99999			
2016	1082			IAMUNDO CARMEN. ATTO DI PIGNORAMENTO EQUITALLIA SUD SPA. FASCICOLO 094/2016/000234508.		817,20	681,00	136,20
				12 322/2016				
				12/07/2016 E 12/07/2016				
				12 567/2016				
				23/12/2016 E 23/12/2016				
2016	2233			ON. ADAMO N. ATTO DI PIGNORAMENTO FASCICOL O N.. 034/2016/227668. ATTO DI RIDUZIONE.		1.592,64		1.592,64
				12 499/2016				
				29/11/2016 E 29/11/2016				
				TOTALE ANNO COMPETENZA 2016		2.409,84	681,00	1.728,84
				TOTALE CAPITOLO 2034/34/0		2.409,84	681,00	1.728,84
				TOTALE TITOLO 9		34.240,08	9.008,74	25.231,34




RIEPILOGO TOTALI PER ANNO

ANNO	TITOLO 1	TITOLO 2	TITOLO 3	TITOLO 4	TITOLO 5	TITOLO 6	TITOLO 7	TITOLO 9	TOTALE
2011			15.303,00						15.303,00
2013			50,00						50,00
2015			1.694.971,46					14.467,01	1.709.438,47
2016	22.758.908,20		235.152,53					10.764,33	23.004.825,06
	22.758.908,20		1.945.476,99					25.231,34	24.729.616,53

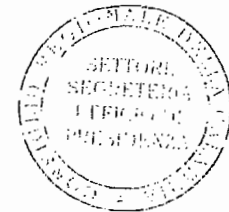
Il Responsabile del Procedimento

Dott. Andrea Irace



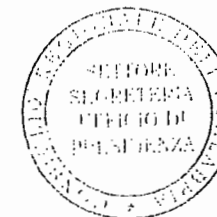

IL DIRIGENTE

Dr. Maurizio Priolo

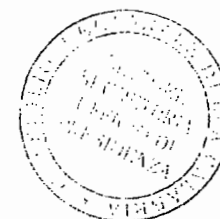



Allegato n. 6/2

P.D.C. CAPITOLO	ANNO	IMP.	DESCRIZIONE PROVVEDIMENTO	C.AN. CDR V.EC.	ASSESTATO	MANDATI	RESIDUO
1 1 1 1	2016	12020/20/0	ART. 20 - INDENNITÀ PER MISSIONI -CONTRIBUTO FORFETTARIO DI CUI ALLA DEL. U.P. N. 66 DEL 25/10/2013. CONSIGLIERI REGIONALI CHE NON SVOLGONO LE FUNZIONI DI CUI ALL'ART. 1, COMMA 3 DELLA L.R. N. 3/96. ESERCIZIO FINANZIARIO 2016. 12 55/2016 28/01/2016 E 28/12/2016 TOTALE ANNO COMPETENZA 2016 TOTALE CAPITOLO 12020/20/0	99999 99999 99999	312.000,00	311.058,00	942,00
1 1 1 1	2016	12021/21/0	ART. 21 - CONTRIBUTO PER NOLEGGIO AUTO ED ESERCIZIO AUTOVETTURA PER LO SVOLGIMENTO DELLE FUNZIONI DI CUI ALL'ART. 2 DELLA L.R. N. 1/2013. CONSIGLIERI REGIONALI CHE SVOLGONO LE FUNZIONI DI CUI ALL'ART. 1, COMMA 3 DELLA L.R. N. 3/96. ESERCIZIO FINANZIARIO 2016. 12 56/2016 28/01/2016 E 28/01/2016 TOTALE ANNO COMPETENZA 2016 TOTALE CAPITOLO 12021/21/0	99999 99999 99999	270.000,00	253.823,60	16.176,40
1 1 1 1	2016	41119/119/	ART. 119 - SPESE PER STRAORDINARIO PERSONALE A TEMPO INDETERMINATO ASSEGNATO ALLA S.A. DEL CONSIGLIO REGIONALE. FONDO LAVORO STRAORDINARIO ART.14 CCNL 21.04.1999 ANNO 2016 - ATTRIBUZIONE BUDGET ARRE E SETTORI. 12 218/2016 16/05/2016 E 16/05/2016 TOTALE ANNO COMPETENZA 2016 TOTALE CAPITOLO 41119/119/0	99999 99999 99999	60.115,57	20.100,44	40.015,13
1 1 1 1	2015	41120/120/	ART. 120 - SPESE PER IL TRATTAMENTO FISSO DEL PERSONALE A TEMPO INDETERMINATO ADDETTO ALLA S.A. DEL CONSIGLIO REGIONALE. ASSEGNI FISSI, INDENNITÀ E CONTRIBUTI PERSONALE STRUTTURE AMM INISTRATIVE. 12 542/2004 31/12/2004 E 01/01/2005	99999 99999 99999	126.957,15		126.957,15



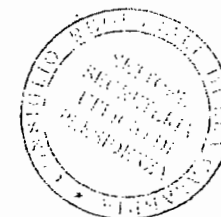
P.D.C.	CAPITOLO	ANNO	IMP.	DESCRIZIONE PROVVEDIMENTO	C. AN. CDR V. RC.	ASSESTATO	MANDATI	RESIDUO
		2015	435	SOMME DIRETTORE GENERALE. 12 623/2009 14/10/2009 E 14/10/2009		69.078,77		69.078,77
		2015	436	CAMPOLO GIOVANNI - RIMBORSO EMOLUMENTI 1-10-07/30-9-2008. 12 149/2008 26/02/2008 E 04/03/2008		32.315,00		32.315,00
		2015	437	SURACI FELICETTA-RIMBORSO EMOLUMENTI 2-1/30-6-2008. 12 211/2008 17/03/2008 E 17/03/2008		20.622,43		20.622,43
		2015	438	LOMBARDO CATERINA-RIMBORSO COMANDO 3-3-2008/2-3-2009. 12 766/2008 24/11/2008 E 24/11/2008		37.155,41		37.155,41
		2015	439	MALLAMACI ANTONINO-RIMBORSO COMANDO 4-10-2008/3-10-2009. 12 767/2008 24/11/2008 E 24/11/2008		43.115,76		43.115,76
		2015	440	GIUNTA IRMA-RIMBORSO COMANDO 7-7-2008/6-7-2009. 12 770/2008 24/11/2008 E 24/11/2008		31.083,82		31.083,82
		2015	441	VERBACE GREGORIO-RIMBORSO COMANDO 28-4-2008/27-4-2009. 12 769/2008 24/11/2008 E 24/11/2008		44.283,93		44.283,93
		2015	442	ROMBO CATERINA-RIMBORSO COMANDO 7-11-2008/6-11-2009. 12 771/2008 24/11/2008 E 24/11/2008		42.855,58		42.855,58
		2015	443	FRANCO GIOVANNI-RIMBORSO COMANDO 11-11-2008/10-11-2009. 12 774/2008 27/11/2008 E 27/11/2008		32.220,23		32.220,23
		2015	444	LABADESSA CARMELO. RIMBORSOCOMANDO 12 37/2009 13/01/2009 E 13/01/2009 12 623/2009 14/10/2009 E 14/10/2009 TOTALE ANNO COMPETENZA 2015		44.878,80		44.878,80
						524.566,88		524.566,88
		2016	34	SOMME VINCOLATE SU FONDO 2014PER RECUPERO AI SENSI ART. 4 LEGGE N. 68 DEL 02.05.2014.		250.446,95		250.446,95




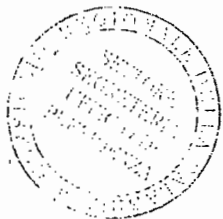
F.D.C. CAPITOLO	ANNO	IMP. DESCRIZIONE PROVVEDIMENTO	C.AN. CDR V.EC.	ASERSTATO	MANDATI	RESIDDO
		12 62/2015 26/01/2015 E 26/01/2015				
2016	025	EX DIPENDENTE DEL C.R. SIG.RA LUCIA DE LORENZO MATR. 128 NATA IL 07/08/1959 DECEDUTA IL 15/06/2016. LIQUIDAZIONE INDENNITÀ SOSTITUTIVA DEL PREAVVISO E COMPENSO PER FERIE NON GODUTE 12 344/2016		10.020,20		10.020,20
		01/08/2016 E 01/08/2016				
2016	1145	FONDO PER LA CONTRATTAZIONE INTEGRATIVA AREA DELLA DIRIGENZA ANNO 2014 12 458/2016		106.271,25	103.994,83	2.276,42
		04/11/2016 E 04/11/2016				
		TOTALE ANNO COMPETENZA 2016		366.738,40	103.994,83	262.743,57
		TOTALE CAPITOLO 41120/120/0		891.305,28	103.994,83	787.310,45
1 1 1 1	41122/122/	ART. 122 - TRATTAMENTO ACCESSORIO DEL PERSONALE NON DIRIGENZIALE DEL CONSIGLIO REGIONALE.	99999 99999 99999			
2016	35	SOMME VINCOLATE SU FONDO 2014 PER RECUPERO AI SENSI ART. 4 LEGGE N. 68 DEL 02.05.2014 12 384/2014		93.632,63		93.632,63
		28/07/2014 E 28/07/2014				
2016	178	COSTITUZIONE DEL FONDO PER LA CONTRATTAZIONE INTEGRATIVA PER L'ANNO 2016. RETTIFICA DETERMINAZIONE R.G. N. 85 DEL 11/02/2016.		931.754,95	879.784,55	51.970,40
		12 340/2016				
		25/07/2016 E 25/07/2016				
		12 76/2017				
		15/02/2017 E 15/02/2017				
2016	386	COSTITUZIONE FONDO DELLE RISORSE DECENTRATE DESTINATE ALLA CONTR.DECENTR.INTEG. ANNO 2014		201,81		201,81
		12 384/2014				
		28/07/2014 E 28/07/2014				
2016	824	DIPENDENTI DI RUOLO E COMANDATI DEL CONSIGLIO REGIONALE - LIQUIDAZIONE SALARIO ACCESSORIO ANNO 2014.		828.368,17	814.747,59	13.620,58
		12 341/2016				
		27/07/2016 E 27/07/2016				
		12 384/2014				
		28/07/2014 E 28/07/2014				
2016	1394	DIPENDENTI DI RUOLO E COMANDATI DEL		1.076.887,63		1.076.887,63



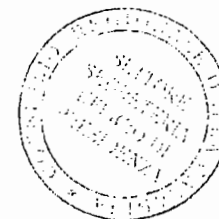
P.D.C.	CAPITOLO	ANNO	IMP.	DESCRIZIONE PROVVEDIMENTO	C. AN. CDR V. EC.	ASSESTATO	MANDATI	RESIDUO
CONSIGLIO REGIONALE - LIQUIDAZIONE SALARIO ACCESSORIO ANNO 2015.								
12 6/2017								
17/01/2017 E 17/01/2017								
70 1882/2015								
15/10/2015 E								
TOTALE ANNO COMPETENZA 2016						2.930.845,19	1.694.532,14	1.236.313,05
TOTALE CAPITOLO 41122/122/0						2.930.845,19	1.694.532,14	1.236.313,05
1 1 1 1	41123/123/			ART. 123 - TRATTAMENTO ACCESSORIO PERSONALE DIRIGENZIALE DEL CONSIGLIO REGIONALE.	99999 99999 99999			
2016	442			FONDO PER LA CONTRATTAZIONE INTEGRATIVA AREA DIRIGENZA ANNO 2015.		400.465,54		400.465,54
12 109/2017								
03/03/2017 E 03/03/2017								
RG 449/2015								
18/05/2015 E 18/05/2015								
2016	459			SOMME DA VINCOLARE PER SALVAROMA		224.785,69		224.785,69
39 9999/2015								
31/12/2015 E								
TOTALE ANNO COMPETENZA 2016						625.251,23		625.251,23
TOTALE CAPITOLO 41123/123/0						625.251,23		625.251,23
1 1 1 1	42269/269/			ART. 269 - INDENNITÀ DI STRUTTURA PER IL PERSONALE APPARTENENTE AD ALTRE P.A. E COMANDATO PRESSO LE STRUTTURE SPECIALI.	99999 99999 99999			
2015	1417			SIG. LAURENZANO MICHELE, NATO IL 03/08/1975 A CROTONE, DIPENDENTE DELL'AMM. PROVINCIALE DI CROTONE. PERFEZIONAMENTO COMANDO PRESSO LA STRUTTURA SPECIALE DELL'ON. ANTONIO SCALZO, PRESIDENTE DEL		443,83	335,47	108,36
12 822/2015								
09/12/2015 E 09/12/2015								
12 41/2016								
13/01/2016 E 13/01/2016								
2015	1456			DE FAZIO PASQUALE, DIPENDENTE DELLA GIUNTA REGIONALE. PERFEZIONAMENTO PROCEDURA COMANDO ED IMPEGNO DI SPESA PER 12 MESI PRESSO LA S.S. DEL PRESIDENTE DEL C.T. ON. NICOLA IRTO DAL 22.10.2015 AL 21.10.2016.		1.816,58	1.372,11	444,47
12 858/2015								
21/12/2015 E 21/12/2015								




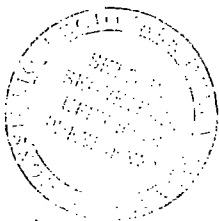
P.D.C.	CAPITOLO	ANNO	IMP. DESCRIZIONE PROVVEDIMENTO	C.AN. CDR V.EC.	ASSESTATO	MANDATI	RESIDUO
2015	1534		SIG GIUSEPPE FALLETTI, DIPENDENTE DELL'AZIENDA SANITARIA PROVINCIALE DI REGGIO CALABRIA. PERFEZIONAMENTO COMANDO E IMPEGNO DI SPESA PER 12 (DODICI) MESI PRESSO LA STRUTTURA SPECIALE DEL 12 8/2015		607,17	444,53	162,64
2015	1536		29/12/2015 E 29/12/2015 D.SSA CARMELA FEDELE, DIP. DELLA GIUNTA REGIONALE. PERFEZIONAMENTO COMANDO ED IMPEGNO DI SPESA PER 12 (DODICI) MESI PRESSO LA STRUTT. SPECIALE DEL CONSIGLIERE REGIONALE DELLA CALABRIA ON. VINCENZO 12 17/2016		937,91	708,43	229,48
2015	1537		05/01/2016 E 05/01/2016 SIG. GIUSEPPE PANTANO, DIP. DELLA GIUNTA REGIONALE. PERFEZIONAM. COMANDO ED IMPEGNO DI SPESA PER 12 (DODICI) MESI PRESSO LA STRUTT. SPEC. DEL PRES. DEL GRUPPO CONSILIARE DEMOCRATICI PROGRESSISTI ON. 12 15/2016		1.787,64	1.200,23	587,41
2015	1538		04/01/2016 E 04/01/2016 SIG. FELICE DE NAPOLI, DIPENDENTE DELLA GIUNTA REGIONALE. PERFEZIONAMENTO COMANDO PER 12 MESI PRESSO LA STRUTTURA SPECIALE DEL CONSIGLIERE REGIONALE DELLA CALABRIA, ON. GIUSEPPE AIETA, DAL 05/11/2015 AL 12 19/2016		2.415,36	1.824,39	590,97
2015	1539		05/01/2016 E 05/01/2016 SIG. LUIGI VELTRI, DIPEND. DELLA GIUNTA REGIONALE. PERFEZIONAM.COMANDO ED IMPEGNO DI SPESA RELATIVA AL COMANDO PER 12 (DODICI) MESI PRESSO LA STRUTT. SPECIALE DEL PRESID. DEL GRUPPO CONSILIARE MISTO 12 14/2016		1.753,26	1.103,57	649,69
2015	1540		04/01/2016 E 04/01/2016 CHIAPPETTA ROSARIO, DIPEND. G. R. PERFEZIONAM.COMANDO ED IMPEGNO DI SPESA RELATIVA AL COMANDO PER 12 (DODICI) MESI PRESSO LA STRUTT. SPECIALE DEL PRESID. DELLA I ^a COMMISSIONE CONSILIARE, ON.FRANCO 12 5/2016		9.316,33	732,09	8.584,24
2015	1541		04/01/2016 E 04/01/2016 RANIA G. PERFEZIONAMENTO PROCEDURA COMANDO ED IMPEGNO PER 12 MESI C/O S.S. ON. MANGIALAVORI DALL'11.05.2015 AL		11.610,53	7.969,03	3.641,50



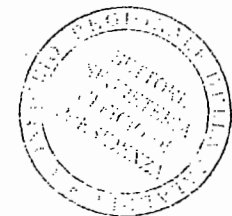
P.D.C.	CAPITOLO	ANNO	IMP.	DESCRIZIONE PROVVEDIMENTO	C.AN. CDR V.EC.	ASSESTATO	MANDATI	RESIDUO
				10.05.2016. 12 12/2016 04/01/2016 E 04/01/2016				
2015	1542			SIG. ANTONIO FULCO, NATO IL 03/09/1959 A CATANZARO, DIP.DELLA GIUNTA REGIONALE. PERFEZ. PROCEDURA DI COMANDO ED IMPEGNO DI SPESA PER 12 (DODICI) MESI PRESSO LA STRUTT.SPEC.DEL PRES.DEL GRUPPO CALABRIA 12 20/2016		8.364,08		8.364,08
2015	1543			05/01/2016 E 05/01/2016 SIG. GABRIANO STAGNO, NATO IL 31/01/1970 A RIVOLI (TO), DIP.DELL'A.S.P.DI CATANZARO. PERFEZ. PROCEDURA DI COMANDO ED IMPEGNO DI SPESA PER 12 (DODICI) MESI PRESSO LA STRUTT.SPEC.DEL PRESIDENTE DEL GRUPPO 12 9/2016		28.431,14		28.431,14
				04/01/2016 E 04/01/2016 TOTALE ANNO COMPETENZA 2015		67.483,83	15.689,85	51.793,98
2016	57			DE FAZIO PASQUALE, DIPENDENTE DELLA GIUNTA REGIONALE. PERFEZIONAMENTO PROCEDURA COMANDO ED IMPEGNO DI SPESA PER 12 MESI PRESSO LA S.S. DEL PRESIDENTE DEL C.T. ON. NICOLA IRTO DAL 22.10.2015 AL 21.10.2016. 12 858/2015		7.661,22	5.786,73	1.874,49
2016	58			21/12/2015 E 21/12/2015 SIG GIUSEPPE FALLETI, DIPENDENTE DELL'AZIENDA SANITARIA PROVINCIALE DI REGGIO CALABRIA. PERFEZIONAMENTO COMANDO E IMPEGNO DI SPESA PER 12 (DODICI) MESI PRESSO LA STRUTTURA SPECIALE DEL 12 876/2015		5.300,38	3.981,85	1.318,53
2016	60			29/12/2015 E 29/12/2015 D.SSA CARMELA FEDELE, DIP. DELLA GIUNTA REGIONALE. PERFEZIONAMENTO COMANDO ED IMPEGNO DI SPESA PER 12 (DODICI) MESI PRESSO LA STRUTT. SPECIALE DEL CONSIGLIERE REGIONALE DELLA CALABRIA ON. VINCENZO 12 17/2016		6.096,44	3.793,10	2.303,34
2016	61			05/01/2016 E 05/01/2016 SIG. GIUSEPPE PANTANO, DIP. DELLA GIUNTA REGIONALE. PERFEZIONAM. COMANDO ED IMPEGNO DI SPESA PER 12 (DODICI) MESI PRESSO LA STRUTT. SPEC. DEL PRES. DEL GRUPPO CONSILIARE DEMOCRATICI PROGRESSISTI ON.		10.588,30	8.094,51	2.493,79



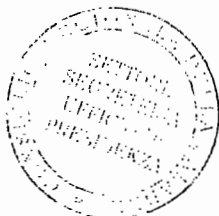
P.D.C.	CAPITOLO	ANNO	IMP.	DESCRIZIONE PROVVEDIMENTO	C.AN. CDR V.EC.	ASSESTATO	MANDATI	RESIDUO
				12 15/2016 04/01/2016 E 04/01/2016				
2016	62			SIG. FELICE DE NAPOLI, DIPENDENTE DELLA GIUNTA REGIONALE. PERFEZIONAMENTO COMANDO PER 12 MESI PRESSO LA STRUTTURA SPECIALE DEL CONSIGLIERE REGIONALE DELLA CALABRIA, ON. GIUSEPPE AIETA, DAL 05/11/2015 AL 12 19/2016		13.111,96	9.846,60	3.265,36
2016	63			05/01/2016 E 05/01/2016 SIG. LUIGI VELTRI, DIPEND. DELLA GIUNTA REGIONALE. PERFEZIONAM.COMANDO ED IMPEGNO DI SPESA RELATIVA AL COMANDO PER 12 (DODICI) MESI PRESSO LA STRUTT. SPECIALE DEL PRESID. DEL GRUPPO CONSILIARE MISTO 12 14/2016		10.622,68	7.637,23	2.985,45
2016	64			04/01/2016 E 04/01/2016 CHIAPPETTA ROSARIO, DIPEND. G.R. PERFEZIONAM.COMANDO ED IMPEGNO DI SPESA RELATIVA AL COMANDO PER 12 (DODICI) MESI PRESSO LA STRUTT. SPECIALE DEL PRESID. DELLA 1 ^a COMMISSIONE CONSILIARE, ON.FRANCO 12 5/2016		3.059,61	2.171,87	887,74
2016	65			04/01/2016 E 04/01/2016 SIG. GIUSEPPE RANIA, DIP.G.R. PERFEZ. PROCEDURA DI COMANDO ED IMPEGNO DI SPESA PER 12 (DODICI) MESI PRESSO LA STRUTTURA SPECIALE DEL CONSIGLIERE REGIONALE, ON. GIUSEPPE MANGIALAVORI, DAL 11.05.2015 AL 12 12/2016		6.562,47		6.562,47
2016	66			04/01/2016 E 04/01/2016 SIG. ANTONIO PULBO, NATO IL 03/09/1959 A CATANZARO, DIP.DELLA GIUNTA REGIONALE. PERFEZ. PROCEDURA DI COMANDO ED IMPEGNO DI SPESA PER 12 (DODICI) MESI PRESSO LA STRUTT.SPEC.DEL PRES.DEL GRUPPO CALABRIA 12 20/2016		2.625,22	1.874,80	750,42
2016	67			05/01/2016 E 05/01/2016 SIG. GAETANO STAGNO, NATO IL 31/01/1970 A RIVOLI (TO), DIP.DELL'A.S.P.DI CATANZARO. PERFEZ. PROCEDURA DI COMANDO ED IMPEGNO DI SPESA PER 12 (DODICI) MESI PRESSO LA STRUTT.SPEC.DEL PRESIDENTE DEL GRUPPO 12 9/2016		7.863,93	5.305,59	2.558,34
2016	70			04/01/2016 E 04/01/2016 DOTT. MICHELE LAURENZANO, DIPENDENTE		1.158,91	852,72	306,19



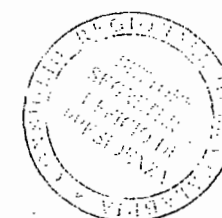
P.P.C.	CAPITOLO	ANNO	IMP. DESCRIZIONE PROVVEDIMENTO	C.AN. CDR V.EC.	ASSESTATO	MANDATI	RESIDUO
			DELL'AMM. PROVINCIALE DI CROTONE. ATTIVAZIONE E PRENOTAZIONE SPESA RELATIVA AL COMANDO PER 12 (DODICI) MESI PRESSO LA S.S. DEL CONSIGLIERE REGIONALE, ON. 12 23/2016 05/01/2016 E 05/01/2016				
2016	174		SIG. MARIO GUARAGNA DIPENDENTE DELLA G.R.. PERFEZIONAMENTO PROCEDURA COMANDO ED IMPEGNO DI SPESA PER 12 MESI PRESSO LA STRUTT. SPEC. DEL PRES. DELLA IV COMMISSIONE, ON. DOMENICO BEVACQUA DAL 12 94/2016 16/02/2016 E 16/02/2016 12 871/2015 28/12/2015 E 28/12/2015		14.114,87	12.854,67	1.260,20
2016	175		SIG. VINCENZO LAUDDADIO, DIP. DELLA GIUNTA REG. PERFEZIONAMENTO PROCEDURA COMANDO E IMPEGNO DI SPESA PER 12 MESI PRESSO LA STRUTT. SPEC. DEL PRESIDENTE DELLA COMMISSIONE SPECIALE CONTRO LA 12 93/2016 16/02/2016 E 16/02/2016		9.321,91	8.049,57	1.272,34
2016	310		GRECO NICOLA, DIPENDENTE DELLA G.R. PERFEZIONAMENTO PROCEDURA DI COMANDO E IMPEGNO DI SPESA PER 12 MESI C/O S.S. PRES. COMMISSIONE SPECIALE DI VIGILANZA, ON. G. MORRONE, DAL 09.02.2016 AL 12 134/2016 22/03/2016 E 22/03/2016		6.403,18	4.397,71	2.005,47
2016	311		SIG. RA BELLAMORE FRANCESCA, DIPENDENTE DELLA GIUNTA REGIONALE. PROROGA COMANDO ED IMPEGNO DI SPESA PER 12 MESI PRESSO LA S.S. DEL PRESIDENTE DELLA II COMMISSIONE, ON. AIETA, DAL 04.02.2016 AL 31/12/2016. 12 136/2016 30/03/2016 E 30/03/2016		11.960,57	10.746,84	1.213,73
2016	336		CAPELLUPO DOMENICO, DIPENDENTE DELLA G.R. PROROGA COMANDO ED IMPEGNO DI SPESA PER 12 MESI PRESSO LA STRUTTURA SPECIALE DEL CONSIGLIERE REGIONALE ESPOSITO, DAL 14.01.2016 AL 31/12/2016 12 143/2016 31/03/2016 E 31/03/2016		5.121,49	4.678,71	442,78
2016	343		SIG. GIUSEPPE ABBENANTE, DIPENDENTE DELLA G.R. PROROGA COMANDO ED IMPEGNO DI SPESA		8.439,06	7.162,60	1.276,46



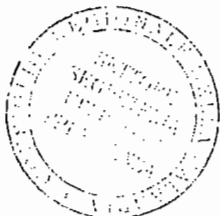
P.D.C.	CAPITOLO	ANNO	IMP.	DESCRIZIONE PROVVEDIMENTO	C.AN. CDR V.EC.	ASSESTATO	MANDATI	RESIDUO
				PER 12 MESI PRESSO LA STRUTTURA SPECIALE DEL PRESIDENTE DEL GRUPPO CONSILIARE MISTO, ON.FAUSTO ORSOMARSO, DAL 06/02/2016 12 155/2016 05/04/2016 E 05/04/2016				
2016	344			SIG. GIANLUCA TEDESCO, DIPENDENTE DELLA G.R.PROROGA COMANDO ED IMPEGNO DI SPESA PER 12 MESI PRESSO LA STRUTTURA SPECIALE DEL PRESIDENTE DEL GRUPPO CONSILIARE MISTO, ON.FAUSTO ORSOMARSO, DAL 05/02/2016 12 152/2016 01/04/2016 E 01/04/2016		12.853,20	10.922,36	1.930,84
2016	345			TRAPASSO ANTONIO, DIPENDENTE DELLA G.R. ATTIVAZIONE E PRENOTAZIONE SPESA RELATIVA AL COMANDO PER 12 MESI PRESSO LA STRUTTURA SPECIALE DEL CONSIGLIERE REG. ON. VINCENZO ANTONIO CICONTE DAL 26.01.2016 AL 12 151/2016 01/04/2016 E 01/04/2016		15.188,57	6.256,79	8.931,78
2016	358			SIG. DANIELE DE SOSSI, DIPENDENTE G.R. PERFEZIONAMENTO PROCEDURA COMANDO ED IMPEGNO PER 12 MESI PRESSO LA STRUT. SPEC. ON. MANGIALAVORI, DAL 25.01.2016 AL 24.01.2016. 12 159/2016 05/04/2016 E 05/04/2016		13.448,40	12.247,65	1.200,75
2016	359			SIG. SALVATORE MAZZIOTTA, DIPENDENTE DELLA G.R.. PROROGA COMANDO ED IMPEGNO DI SPESA PER 12 MESI PRESSO LA STRUTT. SPEC. DEL SEGRETARIO QUESTORE, ON. GRAZIANO, DAL 15.01.2016 AL 14.01.2017. 12 161/2016 06/04/2016 E 06/04/2016		14.475,03	12.257,96	2.217,07
2016	360			SIG. MASSIMILIANO STEFANO, DIPENDENTE DELLA G.R. PROROGA COMANDO ED IMPEGNO DI SPESA PER 12 MESI PRESSO LA STRUTTURA SPECIALE DEL SEGRETARIO QUESTORE, ON. GRAZIANO, DAL 02.02.2016 AL 01.02.2017. 12 164/2016 06/04/2016 E 06/04/2016		14.916,64	12.569,96	2.346,68
2016	361			SIG. ROBERTO FLORIO, DIPENDENTE DELLA G.R. PROROGA COMANDO ED IMPEGNO DI SPESA PER 12 MESI PRESSO LA STRUTT. SPECIALE DEL SEGRETARIO QUESTORE, ON. GRAZIANO DAL 02.02.2016 AL 01.01.2017.		10.718,27	9.032,09	1.686,18




P.D.C.	CAPITOLO	ANNO	IMP.	DESCRIZIONE PROVVEDIMENTO	C.AN. CDR V.EC.	ASSESTATO	MANDATI	RESIDUO
				12 163/2016 06/04/2016 E 06/04/2016				
2016	369			SIG. BENITO MONTELEONE, DIPENDENTE ASP DI VIBO VALETIA. PROROGA COMANDO ED IMPEGNO DI SPESA PER 12 MESI PRESSO LA STRUTT. SPEC. DEL CONSIGLIERE REG. MICHELANGELO MIRABELLO, DAL 16/01/2016 AL 15/01/2017		15.379,30	14.041,97	1.337,33
				12 169/2016 11/04/2016 E 11/04/2016				
2016	428			DAMIANO COSIMO COVELLI, DIPEND. DELL'UNIVERSITA' DELLA CALABRIA. PROROGA COMANDO E IMPEGNO DI SPESA PER 12 MESI PRESSO LA STRUTT. SPEC. DEL PRESIDENTE DEL GRUPPO "DEMOCRATICI PROGRESSISTI", ON. G.		1.504,97	590,82	914,15
				12 184/2016 13/04/2016 E 13/04/2016				
2016	429			ROSARIO CHIAPPETTA, DIPEND. DELLA GIUNTA REGIONALE. PROROGA COMANDO E IMPEGNO DI SPESA PER 12 MESI PRESSO LA STRUTT. SPEC. DEL PRESIDENTE DELLA 1^ COMMISSIONE CONSILIARE, ON. FRANCO SERGIO, DAL		7.036,88	5.881,12	1.155,76
				12 180/2016 13/04/2016 E 13/04/2016				
2016	430			D.SSA ALESSANDRA MAGRO, DIPEND. DELLA GIUNTA REGIONALE. PROROGA COMANDO E IMPEGNO DI SPESA PER 12 MESI PRESSO LA STRUTT. SPEC. DELL' ON. DOMENICO TALLINI, DAL 18.03.2016 AL 17.03.2017.		5.627,64	5.031,07	596,57
				12 183/2016 13/04/2016 E 13/04/2016				
2016	431			CUTULLÈ BRUNO, DIPEND. DELLA GIUNTA REGIONALE. PROROGA COMANDO E IMPEGNO DI SPESA PER 12 MESI PRESSO LA STRUTT. SPEC. DELL' ON. NAZZARENO SALERNO, DAL 10.02.2016 AL 09.02.2017.		10.457,65	9.480,30	977,35
				12 182/2016 13/04/2016 E 13/04/2016				
2016	498			PIERPAOLO PAGLIARO, DIPENDENTE DELLA G.R. PROROGA COMANDO ED IMPEGNO DI SPESA PER 12 MESI PRESSO LA S.S. PRES. GRUPPO CONSILIARE MISTO, ON. FAUSTO ORSOMARSO, DAL 30.03.2016 AL 29.03.2017.		6.248,45	5.195,88	1.052,57
				12 208/2016 02/05/2016 E 02/05/2016				
2016	499			VINCENZO BRUNO, DIPENDENTE DELLA G.R.		8.439,17	7.185,73	1.253,44



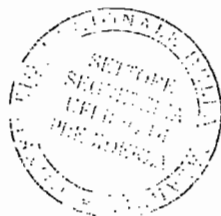
P.D.C.	CAPITOLO	ANNO	IMP.	DESCRIZIONE PROVVEDIMENTO	C.AN. CDR V.RC.	ASSESTATO	MANDATI	RESIDUO
				PROROGA COMANDO ED IMPEGNO DI SPESA PER 12 MESI PRESSO LA S.S. PRES. GRUPPO CONSILIARE PD, ON. SEBASTIANO ROMEO, DAL 06.02.2016 AL 05.02.2017. 12 209/2016 02/05/2016 E 02/05/2016				
2016	500			PASQUALE GAETANO, DIPENDENTE DELLA G.R. PROROGA COMANDO ED IMPEGNO DI SPESA PER 12 MESI PRESSO LA S.S. ON. MICHELANGELO MIRABELLO, DAL 02.04.2016 AL 01.04.2017. 12 210/2016 02/05/2016 E 02/05/2016		12.196,19	10.836,02	1.360,17
2016	585			STAGNO GAETANO, DIPENDENTE DELL'A.S.P. DI CATANZARO. PROROGA COMANDO ED IMPEGNO DI SPESA PER 12 MESI PRESSO LA STRUTTURA SPECIALE DEL PRESIDENTE DEL GRUPPO CONSILIARE MISTO, ON. ORSOMARSO DAL 12 240/2016 26/05/2016 E 26/05/2016		21.489,90	17.956,60	3.533,30
2016	587			PULEO ANTONIO, DIPENDENTE DELLA GIUNTA REGIONALE. PROROGA COMANDO ED IMPEGNO DI SPESA PER 12 MESI PRESSO LA STRUTTURA SPECIALE DEL PRESIDENTE DEL GRUPPO CONSILIARE CALABRIA IN RETE, ON. SCULCO 12 244/2016 30/05/2016 E 30/05/2016		6.317,62	5.319,20	998,42
2016	620			AVV. NUNZIA COLOSIMO. DIPENDENTE DELLA G.R. PERFEZIONAMENTO COMANDO E IMPEGNO DI SPESA PER DODICI MESI PRESSO LA S.S. ON. SCALZO DAL 07.04.2016 AL 06.04.2017. 12 263/2016 08/06/2016 E 08/06/2016		9.198,29	8.153,03	1.045,26
2016	702			GAETANO SIRIANNI DIPENDENTE DELLA G.R. PROROGA COMANDO ED IMPEGNO DI SPESA PER 12 MESI PRESSO LA S.S. DEL VICE PRESIDENTE DEL CONSIGLIO REGIONALE, ON. GIUSEPPE GENTILE, DAL 02.04.2016 AL 01.04.2017. 12 305/2016 05/07/2016 E 05/07/2016		3.970,17	3.402,80	567,37
2016	703			SIG. MARIO ROMEO NATO A BAGNARA (RC) IL 12/05/1963, DIPENDENTE DEL MINISTERO DELL'INTERNO. PERFEZIONAMENTO PROCEDURA DI COMANDO ED IMPEGNO DI SPESA PER 12 MESI PRESSO LA STRUTTURA SPECIALE DEL 12 300/2016		2.156,35	1.785,76	370,59



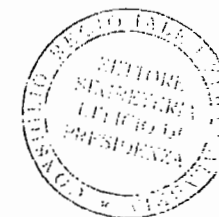
P.D.C.	CAPITOLO	ANNO	IMP. DESCRIZIONE PROVVEDIMENTO	C.AN. CDR V.EC.	ASSESTATO	MANDATI	RESIDUO
			01/07/2016 E 01/07/2016 12 264/2016 08/06/2016 E 08/06/2016				
2016	1065		LUGI VELTRI, DIPENDENTE DELLA G.R. PROROGA COMANDO PER DODICI MESI (DAL 10/11/2016 AL 09/11/2017) PRESSO LA S.S. DEL PRESIDENTE DEL GRUPPO CONSILIARE MISTO, ON. FAUSTO ORSOMARSO. 12 423/2016		1.324,28	509,88	814,40
2016	1099		18/10/2016 E 18/10/2016 PINO CIPOLLA, DIPENDENTE DELLA G.R. PERFEZIONAMENTO COMANDO E IMPEGNO DI SPESA PER 12 MESI PRESSO LA S.S. DEL PRESIDENTE DELLA II COMMISSIONE ON. GIUSEPPE AIETA DAL 03.10.2016 AL 02.10.2017. 12 353/2016		2.029,02	1.263,92	765,10
2016	1140		08/08/2016 E 08/08/2016 12 430/2016 19/10/2016 E 19/10/2016 PANTANO GIUSEPPE, DIPENDENTE DELLA GIUNTA REGIONALE. PROROGA COMANDO ED IMPEGNO DI SPESA PER 12 MESI DA 09.11.2016 AL 08.11.2017 PRESSO LA S.S. DEL PRESIDENTE DEL GRUPPO CONSILIARE DEMOCRATICI 12 452/2016		1.350,25	571,26	778,99
2016	1141		04/11/2016 E 04/11/2016 DOTT. PASQUALE DE FAZIO, DIPENDENTE DELLA GIUNTA REGIONALE. PROROGA COMANDO ED IMPEGNO DI SPESA PER 12 MESI PRESSO LA S.S. DEL PRESIDENTE DEL CONSIGLIO REGIONALE, ON. NICOLA IRTO DAL 22/10/2016 12 455/2016		1.372,11	775,54	596,57
2016	1142		04/11/2016 E 04/11/2016 FELICE DE NAPOLI, DIPENDENTE DELLA GIUNTA REGIONALE. PROROGA COMANDO ED IMPEGNO DI SPESA PER 12 MESI, DAL 05/11/2016 AL 04/11/2017 PRESSO LA S.S. DEL PRESIDENTE DELLA II COMMISSIONE CONSILIARE, ON. 12 456/2016		1.824,39	800,55	1.023,84
2016	1143		04/11/2016 E 04/11/2016 D.SSA FEDELA CARMELA, DIPENDENTE DELLA GIUNTA REGIONALE. PROROGA COMANDO ED IMPEGNO DI SPESA PER 12 MESI, DAL 13/11/2016 AL 12/11/2017 PRESSO LA S.S. DEL CONSIGLIERE, ON. VINCENZO PASQUA.		708,43	265,66	442,77



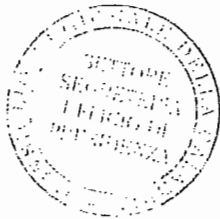
P.D.C.	CAPITOLO	ANNO	IMP.	DESCRIZIONE PROVVEDIMENTO	C.AN. CDR V.EC.	ASSESTATO	MANDATI	RESIDUO
				12 457/2016 04/11/2016 E 04/11/2016				
		2016	1340	VINCENZO LAUDADIO, DIPENDENTE DELLA G.R. PROROGA COMANDO ED IMPEGNO DI SPESA PER 12 MESI DAL 30.12.2016 AL 29.12.2017, PRESSO LA S.S. DEL PRESIDENTE DELLA COMMISSIONE CONTRO LA 'NDRANGHETA IN CALABRIA, ON. 12 559/2016		25,97		25,97
		2016	1349	23/12/2016 E 23/12/2016 SIG. MARIO GUARAGNA, DIPENDENTE DELLA G.R. PROROGA COMANDO ED IMPEGNO DI SPESA PER 12 MESI, DAL 29.12.2016 AL 28.12.2017, PRESSO LA S.S. DEL PRESIDENTE DELLA IV COMMISSIONE CONSILIARE, ON. DOMENICO 12 572/2016		78,85		78,85
		2016	1373	28/12/2016 E 28/12/2016 GIUSEPPE FALLETTI, DIPENDENTE DELL'A.S.P. DI REGGIO CALABRIA. PROROGA COMANDO ED IMPEGNO DI SPESA PER 12 MMESI, DAL 24/11/2016 AL 23/11/2017, PRESSO LA S.S. DEL SEGRETARIO QUESTORE, ON. GIUSEPPE 12 593/2016		458,94		458,94
				29/12/2016 E 29/12/2016 TOTALE ANNO COMPETENZA 2016		330.807,13	259.569,02	71.238,11
				TOTALE CAPITOLO 42269/269/0		398.290,96	275.258,87	123.032,09
1 1 1 1	42280/280/			ART. 280 - INDENNITÀ DISAGIO E MENSA AUTISTI ADDETTI ALLE S.S.	99999 99999 99999			
		2016	711	AUTISTI: RIMBORSO FORFETTARIO TRATTAMENTO MENSA MESI DI APRILE E MAGGIO 2016. 12 311/2016		14.016,96	13.582,13	434,83
		2016	712	05/07/2016 E 05/07/2016 AUTISTI: RISTORO DISAGIO ECONOMICO FISICO MESI DI APRILE E MAGGIO 2016. 12 314/2016		6.780,00	6.330,00	450,00
		2016	882	05/07/2016 E 05/07/2016 AUTISTI: RIMBORSO FORFETTARIO TRATTAMENTO MENSA MESE DI GIUGNO 2016 12 359/2016		12.387,86	12.033,74	354,12
		2016	883	09/08/2016 E 09/08/2016 AUTISTI: RISTORO DISAGIO ECONOMICO FISICO MESE DI GIUGNO 2016 12 360/2016		5.940,00	5.580,00	360,00



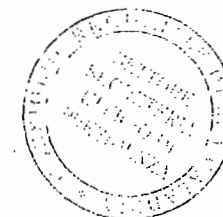
P.D.C.	CAPITOLO	ANNO	IMP. DESCRIZIONE PROVVEDIMENTO	C.AN. CDR V.EC.	ASSESTATO	MANDATI	RESIDUO
		2016	09/08/2016 E 09/08/2016 1356 AUTISTI. RISTORO DISAGIO ECONOMICO FISICO MESE DI NOVEMBRE 2016. 12 584/2016		5.580,00		5.580,00
		2016	29/12/2016 E 29/12/2016 1357 AUTISTI. RIMBORSO FORFETTARIO TRATTAMENTO MENSA MESE DI NOVEMBRE 2016. 12 583/2016		13.288,80		13.288,80
			29/12/2016 E 29/12/2016 TOTALE ANNO COMPETENZA 2016		57.993,62	37.525,87	20.467,75
			TOTALE CAPITOLO 42280/280/0		57.993,62	37.525,87	20.467,75
1 1 1 1	42281/281/		ART. 281 - PREMI INCENTIVANTI PERSONALE ADDETTO ALLE STRUTTURE SPECIALI.	99999 99999 99999			
		2015	644 ASSEGNAZIONE BUDGET DI SPESAPREMI INCENTIVANTI COMPONENTI S.S. DEL. U.P. N. 28/2010 12 563/2015 01/07/2015 E 01/07/2015 41 116/2015 03/06/2015 E 03/06/2015 TOTALE ANNO COMPETENZA 2015		267.360,00	250.459,01	16.900,99
		2016	151 PREMI INCENTIVANTI COMPONENTI STRUTTURE SPECIALI STRUTT. SPECIALI. DELIB. U.P. NN. 27,28 E 29 DEL 27/07/2010. ASSEGNAZIONE BUDGET ED IMPEGNO DI SPESA 12 80/2016 11/02/2016 E 11/02/2016 TOTALE ANNO COMPETENZA 2016		360.000,00	321.400,00	38.600,00
			TOTALE CAPITOLO 42281/281/0		627.360,00	571.859,01	55.500,99
1 1 1 2	41140/140/		ART. 140 - INTERVENTI ASSISTENZIALI E PROVVIDENZE PER IL PERSONALE IN SERVIZIO (L.R. N. 23/1987 E L.R. N. 15/1988).	99999 99999 99999			
		2016	334 COSTITUZIONE FONDO PER INTERVENTI ASSISTENZIALI A FAVORE DEL PERSONALE DEL CONSIGLIO REGIONALE, RELATIVO ALLE SPESE SOSTENUTE NELL'ANNO 2015. 12 139/2016 30/03/2016 E 30/03/2016		300.000,00	297.443,30	2.556,70
		2016	1369 RILIQUIDAZIONE CONTRIBUTI STRAORDINARI A		1.790,84		1.790,84



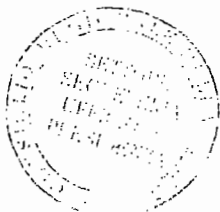
P.D.C.	CAPITOLO	ANNO	IMP. DESCRIZIONE PROVVEDIMENTO	C.AN. CDR V.EC.	ASSESTATO	MANDATI	RESIDUO
			FAVORE DEL PERSONALE DEL CONSIGLIO REGIONALE PER GLI ANNI 2014 E 2015 12 591/2016 29/12/2016 E 29/12/2016 TOTALE ANNO COMPETENZA 2016		301.790,84	297.443,30	4.347,54
			TOTALE CAPITOLO 41140/140/0.		301.790,84	297.443,30	4.347,54
1 1 1 2	44250/250/		ART. 250 - SPESE PER IL SERVIZIO SOSTITUTIVO DI MENSA.	99999 99999 99999			
2015	585		LIQUIDAZIONE INTERESSI MORATORI DITTA DAY RISTOSERVICE S.P.A BUONI PASTO PER €. 2.051,37. 12 190/2016 18/04/2016 E 18/04/2016 TOTALE ANNO COMPETENZA 2015		5.000,00	1.712,87	3.287,13
			TOTALE CAPITOLO 44250/250/0		5.000,00	1.712,87	3.287,13
1 3 1 1	52310/310/		ART. 310 - SPESE PER ACQUISTO DI GIORNALI, RIVISTE, ABBONAMENTI E AGENZIE DI STAMPA.	99999 99999 99999			
2015	221		LIQUIDAZIONE FATTURE ABBONAMENTI PER IL POLO CULTURALE MATTIA PRETI. 12 245/2015 01/04/2015 E 01/04/2015 32 1/2015 04/03/2015 E 04/03/2015		419,99	169,99	250,00
2015	1269		RINNOVO ABBONAMENTO A N. 1 COPIA "IL MULINO". 12 748/2015 30/10/2015 E 30/10/2015		65,00		65,00
2015	1568		DEFINIZIONE PROCEDIMENTO FORNITURA DEI SERVIZI DELLE AGENZIE DI STAMPA PER L'ESERCIZIO 2015 11 78/2015 28/12/2015 E		149.466,55	132.998,85	16.467,70
			TOTALE ANNO COMPETENZA 2015		149.951,54	133.168,84	16.782,70
2016	143		AGGIUDICAZIONE SERVIZIO TELEMATICO DI RASSEGNA STAMPA GIORNALIERA PER L'ANNO 2016. APPROVAZIONE VERBALI COMMISSIONE. 12 69/2016 03/02/2016 E 03/02/2016		6.832,00	5.124,00	1.708,00



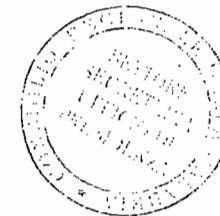
P.D.C.	CAPITOLQ	ANNO	IMP.	DESCRIZIONE PROVVEDIMENTO	C.AN. CDR V.EC.	ASSESTATO	MANDATI	RESIDUO
		2016	443	RINNOVO ABBONAMENTI A TESTATE GIORNALISTICHE ON LINE PER IL POLO CULTURALE MATTIA PRETI 12 24/2016 07/01/2016 E 07/01/2016		1.697,00	1.500,00	197,00
		2016	446	ACQUISTO RIVISTE SPECIALISTICHE 12 88/2016 15/02/2016 E 15/02/2016		2.406,56	792,00	1.614,56
		2016	572	FORNITURA DI QUOTIDIANI E PERIODICI PER COMPONENTI UFFICIO DI PRESIDENZA,UFFICIO STAMPA E ALTRI UFFICI. ANNO 2016 12 239/2016 26/05/2016 E 26/05/2016		1.309,95	1.129,96	179,99
		2016	1330	FORNITURA DI QUOTIDIANI E PERIODICI PER COMPONENTI UFFICIO DI PRESIDENZA,UFFICIO STAMPA E ALTRI UFFICI. IMPEGNO E LIQUIDAZIONE MESI DI SETTEMBRE OTTOBRE E NOVEMBRE 2016. 12 556/2016 23/12/2016 E 23/12/2016		566,10		566,10
		2016	1355	ATTUAZIONE PIANO DELLA COMUNICAZIONE APPROVATO CON DELIBERAZIONE DELL'UFFICIO DI PRESIDENZA N. 37 DEL 22 SETTEMBRE 2016 - SOTTOSEZIONE "PIANO DELLE INSERZIONI EDITORIALI" (PAR. 3.1) - PRIMO 12 592/2016 29/12/2016 E 29/12/2016		1.219,51		1.219,51
		2016	1396	FORNITURA DI QUOTIDIANI E PERIODICI PER COMPONENTI UFFICIO DI PRESIDENZA,UFFICIO STAMPA E ALTRI UFFICI. IMPEGNO MESE DI DICEMBRE 2016 12 89/2017 21/02/2017 E 21/02/2017		1.456,10		1.456,10
				TOTALE ANNO COMPETENZA 2016		15.487,22	8.545,96	6.941,26
				TOTALE CAPITOLO 52310/310/0		165.438,76	141.714,80	23.723,96
1 3 1 2	51452/452/			ART. 452 - SPESE PER LA FORNITURA DI CARBURANTI, COMBUSTIBILI E LUBRIFICANTI.	99999 99999 99999			
		2016	153	ACQUISTO DI CARBURANTE PER LE AUTOVETTURE DEL CONSIGLIO REGIONALE DELLA CALABRIA IN ADESIONE ALLA CONVENZIONE CONSIP DENOMINATA FUEL CARD 6 12 79/2016		5.740,88	5.279,11	461,77



P.D.C. CAPITOLO	ANNO	IMP.	DESCRIZIONE PROVVEDIMENTO	C.AN. CDR V.EC.	ASSESTATO	MANDATI	RESIDUO
			11/02/2016 E 11/02/2016				
			TOTALE ANNO COMPETENZA 2016		5.740,88	5.279,11	461,77
			TOTALE CAPITOLO 51452/452/0		5.740,88	5.279,11	461,77
1 3 1 2 52320/320/			ART. 320 - SPESE PER BIBLIOTECA: ACQUISTO LIBRI.	99999 99999 99999			
	2016	403	AGGIORNAMENTO PATRIMONIO CULTURALE DEL CONSIGLIO REGIONALE DELLA CALABRIA. 12 1/2016		2.684,40		2.684,40
	2016	405	04/01/2016 E 04/01/2016 ACQUISTO MANUALISTICA SPECIALISTICA IN AMBITO GIURIDICO-ECONOMICO. 12 87/2016		13.265,00	11.968,02	1.296,98
	2016	1388	15/02/2016 E 15/02/2016 AGGIORNAMENTO PATRIMONIO LIBRARIO - ACQUISIZIONE NUOVE OPERE. 12 614/2016		13.849,84		13.849,84
			30/12/2016 E 30/12/2016 TOTALE ANNO COMPETENZA 2016		29.799,24	11.968,02	17.831,22
			TOTALE CAPITOLO 52320/320/0		29.799,24	11.968,02	17.831,22
1 3 1 2 52330/330/			ART. 330- SPESE PER UFFICIO: CARTA, CANCELLERIA E STAMPATI.	99999 99999 99999			
	2016	56	FORNITURA DI STAMPATI PER GLI UFFICI DEL CONSIGLIO REGIONALE DELLA CALABRIA. AGGIUDICAZIONE DEFINITIVA. 12 213/2016		9.496,24	8.310,40	1.185,84
	2016	1352	12/05/2016 E 12/05/2016 12 855/2015 21/12/2015 E 21/12/2015 FORNITURA DI ATTESTATI DI PARTECIPAZIONE. CIG: 26F1C61DB4. 12 570/2016		7.198,00		7.198,00
			28/12/2016 E 28/12/2016 TOTALE ANNO COMPETENZA 2016		16.694,24	8.310,40	8.383,84
			TOTALE CAPITOLO 52330/330/0		16.694,24	8.310,40	8.383,84
1 3 1 2 52340/340/			ART. 340 - SPESE PER ACQUISTO MATERIALE INFORMATICO.	99999 99999 99999			



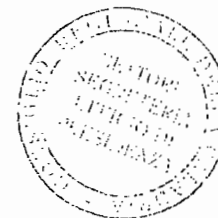
P.D.C.	CAPITOLO	ANNO	IMP.	DESCRIZIONE PROVVEDIMENTO	C.AN. CDR V.EC.	ASSESTATO	MANDATI	RESIDUO
		2016	15	GARA DI APPALTO SERVIZIO DI ASSISTENZA E MANUTENZIONE ORDIN. E STRAORDINARIA DEI PC DEL C.R. 12 473/2014 25/09/2014 E 25/09/2014		35.126,85	29.272,40	5.854,45
		2016	1092	AFFIDAMENTO DEL SERVIZIO ANNUALE DI ASSISTENZA SOFTWARE DI REGISTRO MAGAZZINO ECONOMATO, GESTIONE SERVIZIO TECNICO, GESTIONE PROVVEDITORATO, MODULI ECONOMATO E PROVVEDITORE DAL 15/07/2016 AL 12 433/2016 21/10/2016 E 21/10/2016		5.032,50	4.117,50	915,00
		2016	1167	IMPLEMENTAZIONE DEL SISTEMA SERPICO 12 491/2016 14/11/2016 E 14/11/2016		2.928,00		2.928,00
				TOTALE ANNO COMPETENZA 2016		43.087,35	33.389,90	9.697,45
				TOTALE CAPITOLO 52340/340/0		43.087,35	33.389,90	9.697,45
1 3 1 2	52342/342/			ART. 342 - ATTIVITÀ DIGITALIZZAZIONE DELL'AMMINISTRAZIONE (INCLUSI I COLLEGAMENTI TELEMATICI).	99999 99999 99999			
		2015	595	LAVORI PER FORNITURA IN OPERANDO RACK AL PIANO RIALZATO CORPO A2 E CORPO A3 12 464/2014 17/09/2014 E 17/09/2014		15.860,00		15.860,00
		2015	596	FORNITURA MATERIALE PER BONIFICA RACK RIF SUF04G1400318 1 12 510/2014 10/10/2014 E 10/10/2014		34.140,00		34.140,00
				TOTALE ANNO COMPETENZA 2015		50.000,00		50.000,00
		2016	1377	ACQUISTO MATERIALE HARDWARE PER L'ATTIVITÀ DI DIGITALIZZAZIONE DEL CONSIGLIO REGIONALE DELLA CALABRIA. 12 598/2016 29/12/2016 E 29/12/2016		13.641,41		13.641,41
				TOTALE ANNO COMPETENZA 2016		13.641,41		13.641,41
				TOTALE CAPITOLO 52342/342/0		63.641,41		63.641,41
1 3 1 2	52394/394/			ART. 394 - SPESE PER ACQUISTO DI MATERIALE TECNICO - INFORMATICO PER IL MAGAZZINO CALABRIAONWEB.	99999 99999 99999			
		2016	1360	ATTREZZATURE INFORMATICHE CALABRIA ONWEB		3.748,00		3.748,00



P.D.C.	CAPITOLO	ANNO	IMP.	DESCRIZIONE PROVVEDIMENTO	C.AN. CDR V.BC.	ASSESTATO	MANDATI	RESIDUO
				12 585/2016 29/12/2016 E 29/12/2016 TOTALE ANNO COMPETENZA 2016		3.748,00		3.748,00
				TOTALE CAPITOLO 52394/394/0		3.748,00		3.748,00
1 3 2 1	61484/484/			ART. 484 - RIMBORSI COMPONENTI CO.RE.COM. CALABRIA.	99999 99999 99999			
		2016	1258	CORECOM - LIQUIDAZIONE MISSIONI MESE DI OTTOBRE 2016. 12 524/2016 09/12/2016 E 09/12/2016 TOTALE ANNO COMPETENZA 2016		898,76		898,76
				TOTALE CAPITOLO 61484/484/0		898,76		898,76
1 3 2 1	61487/487/			ART. 487 - COMPENSI COMPONENTI O.I.V.	99999 99999 99999			
		2016	746	COMPONENTI O.I.V. IMPEGNO DI SPESA ANNO 2016. 12 327/2016 19/07/2016 E 19/07/2016 TOTALE ANNO COMPETENZA 2016		36.361,57	34.764,91	1.596,66
				TOTALE CAPITOLO 61487/487/0		36.361,57	34.764,91	1.596,66
1 3 2 1	61497/497/			ART. 497 - COMPENSI E SPESE COMPONENTI COLLEGIO DI REVISIONE.	99999 99999 99999			
		2016	150	COLLEGIO DEI REVISORI DELLA GIUNTA REGIONALE E DEL CONSIGLIO REGIONALE. IMPEGNO ANNO 2016. 12 76/2016 10/02/2016 E 10/02/2016 TOTALE ANNO COMPETENZA 2016		167.590,37	147.356,00	20.234,37
				TOTALE CAPITOLO 61497/497/0		167.590,37	147.356,00	20.234,37
1 3 2 2	21071/71/0			ART. 71 - SPESE PER ATTIVITÀ PROMOZIONALI.	99999 1 99999			
		2015	430	CONCESSIONE PATROCINIO E CONTRIBUTI 09 60/2014		11.000,00		11.000,00



P.D.C.	CAPITOLO	ANNO	IMP. DESCRIZIONE PROVVEDIMENTO	C.AN. CDR V.EC.	ASSESTATO	MANDATI	RESIDUO
		2015	07/08/2014 E 07/08/2014 497 CONCESSIONE PATROCINIO E CONTRIBUTI 09 67/2014 27/08/2014 E 27/08/2014 TOTALE ANNO COMPETENZA 2015		3.500,00 14.500,00		3.500,00 14.500,00
			TOTALE CAPITOLO 21071/71/0		14.500,00		14.500,00
1 3 2 2	41180/180/		ART. 180 - INDENNITÀ DI MISSIONI E TRASFERITA DEL PERSONALE DIPENDENTE ASSEGNATO ALLA S.A. DEL CONSIGLIO REGIONALE.	99999 99999 99999			
		2016	1351 LIQUIDAZIONE MISSIONI EFFETTUATE NEL MESE DI NOVEMBRE 2016 DAL PERSONALE DI RUOLO DEL CONSIGLIO REGIONALE. 12 564/2016 23/12/2016 E 23/12/2016		269,36		269,36
		2016	1370 LIQUIDAZIONE MISSIONI EFFETTUATE NEI MESI DI GIUGNO, LUGLIO, OTTOBRE, NOVEMBRE E DICEMBRE 2016 DAL PERSONALE DI RUOLO DEL CONSIGLIO REGIONALE. 12 594/2016 29/12/2016 E 29/12/2016 TOTALE ANNO COMPETENZA 2016		510,83 780,19		510,83 780,19
			TOTALE CAPITOLO 41180/180/0		780,19		780,19
1 3 2 2	52370/370/		ART. 370 - SPESE PER INSERZIONI PUBBLICITARIE SU QUOTIDIANI, RIVISTE E PUBBLICITÀ ISTITUZIONALE.	99999 99999 99999			
		2011	1709 SPESE INSERZIONI PUBBLICITARIE 2011. 12 917/2011 30/12/2011 E 30/12/2011 12 917/2011 30/12/2011 E 30/12/2011 TOTALE ANNO COMPETENZA 2011		508,20 508,20		508,20 508,20
		2012	1363 SPESE PUBBLICAZIONE AVVISO NOMINE DI COMPETENZA C.R. DELIBER A U.P. N.59/2012. 12 709/2012 06/12/2012 E 06/12/2012 32 18/2012 26/11/2012 E 26/11/2012 TOTALE ANNO COMPETENZA 2012		1.028,50 1.028,50		1.028,50 1.028,50



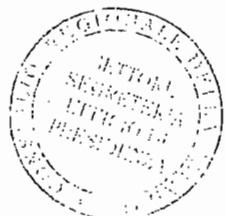
P.D.C.	CAPITOLO	ANNO	IMP.	DESCRIZIONE PROVVEDIMENTO	C.AN. CDR V.EC.	ASSSSTATO	MANDATI	RESIDUO
		2014	639	PUBBLICAZIONE E IRRADIAZIONE AVVISO PUBBLICO DELIBER. U.P. N. 12 DEL 25.02.2014 12 350/2014 08/07/2014 E 08/07/2014 32 15/2014 18/06/2014 E 18/06/2014 TOTALE ANNO COMPETENZA 2014		356,24		356,24
		2015	1571	PUBBLICAZIONE AVVISO ESITO GARA SERVIZIO TRIENNALE PULIZIA E IGIENE AMBIENTALE SEDE C.R. 12 448/2015 15/05/2015 E 15/05/2015		2.500,00		2.500,00
		2015	1583	PUBBLICAZIONE BANNER PUBBLICITARI SU TESTATE GIORNALISTICHE PER APERTURA PALMARUM AI CITTADINI 12 44/2016 12/01/2016 E 13/01/2016 TOTALE ANNO COMPETENZA 2015		2.854,56	1.766,56	1.088,00
		2016	1144	ACQUISTO N. 2 PAGINE A COLORI SULL' AGENDA DEL SINDACATO DEI GIORNALISTI DELLA CALABRIA 2017. 12 549/2016 20/12/2016 E 20/12/2016 11 52/2016 25/10/2016 E		5.000,00		5.000,00
		2016	1259	ATTUAZIONE PIANO DELLA COMUNICAZIONE PROVATO CON DELIBERAZIONE DELL'UFFICIO DI PRESIDENZA N. 37 DEL 22 SETTEMBRE 2016 - SOTTOSEZIONE "PIANO DELLE INSERZIONI EDITORIALI" (PAR. 4.1) - PRIMO 12 521/2016 07/12/2016 E 07/12/2016 TOTALE ANNO COMPETENZA 2016		19.686,00		19.686,00
				TOTALE CAPITOLO 52370/370/0		31.933,50	1.766,56	30.166,94
1 3 2 2	62491/491/			ART. 491 - SPESE PER MANIFESTAZIONI E CONVEGNI.	99999 99999 99999			
		2016	1229	PARTECIPAZIONE DEL C.R. ALL'EVENTO "XV RASSEGNA DEL DOLCE ARTIGIANALE". 11 54/2016		8.000,00		8.000,00




P.D.C.	CAPITOLO	ANNO	IMP.	DESCRIZIONE PROVVEDIMENTO	C.AN. CDR V.EC.	ASSESTATO	MANDATI	RESIDUO
		2016	1389	21/11/2016 E PARTECIPAZIONE DEL CONSIGLIO REGIONALE ALLA COMMEMORAZIONE DELL'11° ANNIVERSARIO DELLA SCOMPARSА DELL'ON. FRANCESCO FORTUGNO. 12 615/2016		10.000,00		10.000,00
		2016	1395	30/12/2016 E 30/12/2016 PARTECIPAZIONE DEL C.R. ALL'INIZIATIVA DEL MIN. INTERNO PER CELEBRAZIONI DELLA SHOAH DEL 27.01.2017. 11 59/2016 21/12/2016 E 21/12/2016 TOTALE ANNO COMPETENZA 2016		5.000,00		5.000,00
				TOTALE ANNO COMPETENZA 2016		23.000,00		23.000,00
				TOTALE CAPITOLO 62491/491/0		23.000,00		23.000,00
1 3 2 2	62493/493/			ART. 493 - ALTRE SPESE PER EVENTI SPECIALI (MOSTRE, RELAZIONI PUBBLICHE) E PUBBLICITÀ ISTITUZIONALE.	99999 99999 99999			
		2016	456	COSTITUZIONE DI UN COMITATO TECNICO SCIENTIFICO PER VERIFICARE E VALUTARE LE OPERE INEDITE DELLO SCRITTORE CALABRESE SAVERIO STRATI. 11 63/2015 26/11/2015 E TOTALE ANNO COMPETENZA 2016		20.000,00	120,00	19.880,00
				TOTALE ANNO COMPETENZA 2016		20.000,00	120,00	19.880,00
				TOTALE CAPITOLO 62493/493/0		20.000,00	120,00	19.880,00
1 3 2 2	62494/494/			ART. 494 - SPESE PER MANIFESTAZIONI, CONVEGNI, PROTOCOLLI PER LA DIFFUSIONE DELLA CULTURA DELLA LEGALITÀ.	99999 99999 99999			
		2015	615	CONCESSIONE PATROCINIO E CONTRIBUTI 09 60/2014 07/08/2014 E 07/08/2014 TOTALE ANNO COMPETENZA 2015		3.000,00		3.000,00
				TOTALE ANNO COMPETENZA 2015		3.000,00		3.000,00
				TOTALE CAPITOLO 62494/494/0		3.000,00		3.000,00
1 3 2 2	62495/495/			ART. 495 - SPESE PER ATTIVITÀ E/O EVENTI DI SOSTEGNO ALLE POLITICHE SOCIALI.	99999 99999 99999			
		2015	616	CONTRIBUTO MANIFESTAZIONE DECENNALE SCOMPARSА DON SERAPINO FALVO. 09 18/2012		5.000,00		5.000,00




P.D.C.	CAPITOLO	ANNO	IMP.	DESCRIZIONE PROVVEDIMENTO	C.AN. CDR V.EC.	ASSESTATO	MANDATI	RESIDUO
				27/02/2012 E 27/02/2012				
		2015	617	CONTRIBUTO PER LA REALIZZAZIONE DI UNA SCENEGGIATURA SU SAN FRANCESCO DA PAOLA. 09 18/2013		10.000,00		10.000,00
		2015	618	CONTRIBUTO PER INTERVENTO SUPALAZZETTO DELLO SPORT MARCO GIULIANO - COMUNE DI SAN PIETR O A MAIDA (CE) 09 17/2014		20.000,00		20.000,00
		2015	620	CONCESSIONE PATROCINIO E CONTRIBUTI. 09 60/2014		6.200,00		6.200,00
				07/08/2014 E 07/08/2014 TOTALE ANNO COMPETENZA 2015		41.200,00		41.200,00
		2016	395	CONTRIBUTO PER IL SOSTEGNO DI INIZIATIVE NEL CAMPO SANITARIO E CULTURALE. 09 54/2014		3.663,60		3.663,60
				08/07/2014 E 08/07/2014 TOTALE ANNO COMPETENZA 2016		3.663,60		3.663,60
				TOTALE CAPITOLO 62495/495/0		44.863,60		44.863,60
1	3	2	2	62500/500/	ART. 500 - SPESE INDAGINI CONOSCITIVE, STUDI E RICERCHER.	99999 99999 99999		
		2014	1340	GRUPPI DI LAVORO FORMATI DA PROFESSIONISTI 12 55/2015		4.000,00		4.000,00
				21/01/2015 E 21/01/2015 12 55/2015				
				21/01/2015 E 21/01/2015 TOTALE ANNO COMPETENZA 2014		4.000,00		4.000,00
		2016	1338	GIORNATA DELLA TRASPARENZA. DELIBERAZIONE U.P. N. 36 DEL 22 SETTEMBRE 2016. IMPEGNO E LIQUIDAZIONE FATTURE. 12 578/2016		16.832,79		16.832,79
				29/12/2016 E 29/12/2016 TOTALE ANNO COMPETENZA 2016		16.832,79		16.832,79
				TOTALE CAPITOLO 62500/500/0		20.832,79		20.832,79
1	3	2	2	62502/502/	ART. 502- SPESE PER INFORMAZIONI	99999		



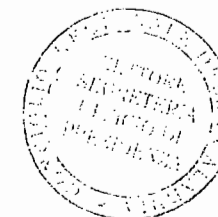
P.D.C. CAPITOLO	ANNO	IMP. DESCRIZIONE PROVVEDIMENTO	C.AN. CDR V. BC.	ASSESTATO	MANDATI	RESIDUO
		ISTITUZIONALE AGLI ENTI LOCALI, ALLE IMPRESE ED AI CITTADINI.	99999 99999			
	2016	396 REALIZZAZIONE CONCORSO PREMIO NICHOLAS GREEN DONARE E RINASCERE 12/20/2015		3.000,00		3.000,00
		12/01/2015 E 12/01/2015				
	2016	1379 PROMOZIONE INFORMAZIONE ISTITUZIONALE A FAVORE DELLE SCUOLE CALABRESI. PARTECIPAZIONE ALLE SPESE DI TRASPORTO SOSTENUTE PER LE VISITE GUIDATE PRESSO LA SEDE DEL C.R. DELLA CALABRIA 12/601/2016		5.134,48		5.134,48
		29/12/2016 E 29/12/2016				
	2016	1392 PROGETTO RAGAZZI IN AULA ANNO SCOLASTICO 2015/2016. IMPEGNO DI SPESA PER PUBBLICITÀ CONCORSO "CONOSCIAMO, VIVIAMO, DIVENTIAMO L'EUROPA". 12/3/2017		11.664,74		11.664,74
		11/01/2017 E 11/01/2017				
		TOTALE ANNO COMPETENZA 2016		19.799,22		19.799,22
		TOTALE CAPITOLO 62502/502/0		19.799,22		19.799,22
1 3 2 2 64503/503/		ART. 503 - CONTRIBUTI CON DELIBERA DELL'UFFICIO DI PRESIDENZA DEL C.R., A UNIVERSITÀ CALABRESI, ISTITUTI SCIENTIFICI, AMMINISTRAZIONI COMUNALI DELLE CITTÀ AMMINISTRAZIONI COMUNALI DELLE CITTÀ	99999 99999 99999			
	2015	624 CONTRIBUTI. 12/1163/2010		17.500,00		17.500,00
		31/12/2010 E 31/12/2010				
		TOTALE ANNO COMPETENZA 2015		17.500,00		17.500,00
		TOTALE CAPITOLO 64503/503/0		17.500,00		17.500,00
1 3 2 7 53420/420/		ART. 420 - SPESE DI FITTO, CONDOMINIALI E VARIE DEI LOCALI IN USO AL CONSIGLIO REGIONALE.	99999 99999 99999			
	2016	1341 DELEGAZIONE DI ROMA DEL CONSIGLIO REGIONALE DELLA CALABRIA. SPESE CONDOMINIALI ANNO 2016 E SALDO ANNO 2015. 12/560/2016		3.503,64		3.503,64
		23/12/2016 E 23/12/2016				
		TOTALE ANNO COMPETENZA 2016		3.503,64		3.503,64



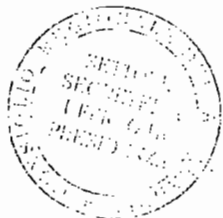
P.D.C.	CAPITOLO	ANNO	IMP.	DESCRIZIONE PROVVEDIMENTO	C.AN. CDR V.EC.	ASSESTATO	MANDATI	RESIDUO
				TOTALE CAPITOLO	53420/420/0	3.503,64		3.503,64
1 3 2 9	52341/341/			ART. 341 - SPESE COSTRUZIONE SEDE PER NUOVI ORGANISMI STATUTARI.	99999 99999 99999			
		2015	592	SOMME DIRETTORE GENERALE. 12 822/2008 31/12/2008 E 31/12/2008		1.301.452,31		1.301.452,31
		2015	593	SOMME DIRETTORE GENERALE. 12 832/2009 31/12/2009 E 31/12/2009		2.643.528,71		2.643.528,71
				TOTALE ANNO COMPETENZA 2015		3.944.981,02		3.944.981,02
				TOTALE CAPITOLO	52341/341/0	3.944.981,02		3.944.981,02
1 3 2 9	53400/400/			ART. 400 - SPESE PER MANUTENZIONE ORDINARIA E GESTIONE IMMOBILI DEL CONSIGLIO REGIONALE.	99999 99999 99999			
		2015	3	AGGIUDICAZIONE DEFINITIVA PROCED. APERTA AFFIDAMENTO SERVIZI O GLOBAL SERVICE. 12 645/2014 22/12/2014 E 22/12/2014 31 150/2013 03/05/2013 E 03/05/2013		153.483,61	98.429,70	55.053,91
				TOTALE ANNO COMPETENZA 2015		153.483,61	98.429,70	55.053,91
		2016	13	AGGIUDICAZIONE DEFINITIVA DEI LAVORI DI MANUTENZIONE ORDIN. TRIENNALE DEL C.R.E AUDITORIUM. APPROVAZIONE PERIZIA DI VARIANTE E SUPPLETIVA 12 129/2016 16/03/2016 E 16/03/2016 12 129/2016 16/03/2016 E 16/03/2016		82.547,32	72.710,06	9.837,26
		2016	1359	ADDOBBI NATALIZI - APPROVAZIONE PREVENTIVI DI SPESA 12 579/2016 29/12/2016 E 29/12/2016		4.995,90		4.995,90
				TOTALE ANNO COMPETENZA 2016		87.543,22	72.710,06	14.833,16
				TOTALE CAPITOLO	53400/400/0	241.026,83	171.139,76	69.887,07
1 3 2 9	53401/401/			ART. 401 - SPESE PER MANUTENZIONE ORDINARIA E GESTIONE DI IMPIANTI E MACCHINARI DEL CONSIGLIO REGIONALE.	99999 99999 99999			



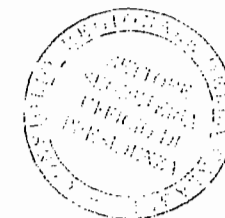
P.D.C. CAPITOLO	ANNO	IMP.	DESCRIZIONE PROVVEDIMENTO	C.AN. CDR V.EC.	ASSESTATO	MANDATI	RESIDUO
	2015	605	FORNITURA MATERIALE PER BONIFICA RACK RIF SUF DAGI400318 1 12 510/2014 10/10/2014 E 10/10/2014		14.641,70		14.641,70
	2015	1570	PROCEDURA APERTA PER L'APPALTO DEI LAVORI DI ADEGUAMENTO ALLA NORMATIVA DI PREVENZIONE INCENDI DEI LOCALI DEPOSITO BIBLIOTECA-ARCHIVIO UBICATI AL PIANO SEMINTERRATO DEI CORPI A1-A3 DELLA SEDE 12 148/2016 31/03/2016 E 31/03/2016 TOTALE ANNO COMPETENZA 2015		177.508,35		177.508,35
			TOTALE ANNO COMPETENZA 2015		192.150,05		192.150,05
	2016	48	SERVIZIO DI MANUTENZIONE DI N.2 SERVOSCALA ISTALLATI NELLE RAMPE PROSPICIENTI LE AULE F. FORTUO E G. LEVATO DELLA SEDE DEL C.R. 12 738/2015 22/10/2015 E 22/10/2015 TOTALE ANNO COMPETENZA 2016		1.434,14	717,07	717,07
			TOTALE ANNO COMPETENZA 2016		1.434,14	717,07	717,07
			TOTALE CAPITOLO 53401/401/0		193.584,19	717,07	192.867,12
1 3 210 61486/486/			ART. 486 - COMPENSI CONSULENTI ESPERTI L.R. N.13/1996.	99999 99999 99999			
	2014	125	IMPEGNO DI SPESA ANNO 2014 CONSULENTI ESPRTI LR N. 13 DEL 1 996. 12 77/2014 14/02/2014 E 14/02/2014 39 3/2014 30/01/2014 E 30/01/2014 TOTALE ANNO COMPETENZA 2014		14.789,76	5.400,00	9.389,76
			TOTALE ANNO COMPETENZA 2014		14.789,76	5.400,00	9.389,76
			TOTALE CAPITOLO 61486/486/0		14.789,76	5.400,00	9.389,76
1 3 210 61499/499/			ART. 499 - COMPENSI CONSULENTI DEL C.R. (ART. N. 11 C.2 L.R. N. 8/96 E ART. UNICO COMMI 1 E 3 L.R. N. 13/96).	99999 99999 99999			
	2016	567	NOMINA CONSULENTI ESPERTI L.R. 8/6/1996 N. 13 COMMA 3. 12 223/2016 18/05/2016 E 18/05/2016 TOTALE ANNO COMPETENZA 2016		118.563,54	102.752,35	15.811,19
			TOTALE ANNO COMPETENZA 2016		118.563,54	102.752,35	15.811,19
			TOTALE CAPITOLO 61499/499/0		118.563,54	102.752,35	15.811,19




P.D.C.	CAPITOLO	ANNO	IMP.	DESCRIZIONE PROVVEDIMENTO	C.AN. CDR V.BC.	ASSESTATO	MANDATI	RESIDUO
1 3 211	61479/479/			ART. 479 - COMPENSI PER PRESTAZIONI PROFESSIONALI E SPECIALISTICHE.	99999 99999 99999			
		2015	1196	IMPEGNO DI SPESA COMPENSI SPETTANTI AI COMPONENTI ESTERNI DELLA COMMISSIONE PROPOSTA ALL'ESAME DELLE RICHIESTE DI INTERVENTI ASSISTENZIALI E PREVIDENZIALI A FAVORE DEL PERSONALE DEL CONSIGLIO 12 723/2015 16/10/2015 E TOTALE ANNO COMPETENZA 2015		471,79		471,79
				TOTALE CAPITOLO 61479/479/0		471,79		471,79
1 3 211	61480/480/			ART. 480 - SPESE PER PATROCINIO LEGALE.	99999 99999 99999			
		2015	609	SALDO INCARICO CONFERITO CONDECR. PRES.C.R. N.7 DEL 30.08. 13. RICORSO N.587 DEL 2013. 12 809/2013 13/12/2013 E 13/12/2013		6.618,50		6.618,50
		2015	612	INCARICO CONFERITO CON DCRETOPRESIDENTE C.R. N. 15 DEL 23.1 0.2014 RICORSO C.S. BART SRL 12 576/2014 27/11/2014 E 27/11/2014 TOTALE ANNO COMPETENZA 2015		14.591,20		14.591,20
				TOTALE ANNO COMPETENZA 2015		21.209,70		21.209,70
				TOTALE CAPITOLO 61480/480/0		21.209,70		21.209,70
1 3 211	61483/483/			ART. 483 - COMPENSI RESPONSABILI D.E.C. ART.300 DPR. N. 207/2010.	99999 99999 99999			
		2016	1265	PROROGA INCARICO PROVVISORIO DI DEC PER IL SERVIZIO DI VIGILANZA ARMATA CON PIANTONAMENTO FISSO DELLA SEDE DEL C.R. DELLA CALABRIA DAL 01/12/2016 AL 31/01/2017. 12 529/2016 09/12/2016 E 09/12/2016 TOTALE ANNO COMPETENZA 2016		4.017,86		4.017,86
				TOTALE ANNO COMPETENZA 2016		4.017,86		4.017,86
				TOTALE CAPITOLO 61483/483/0		4.017,86		4.017,86



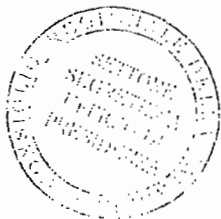
P.D.C.	CAPITOLO	ANNO	IMP.	DESCRIZIONE PROVVEDIMENTO	C.AN. CDR V.EC.	ASSESTATO	MANDATI	RESIDUO
1	3	212	42270/270/	ART. 270 - SPESE PER TRATTAMENTO DEL PERSONALE ESTERNO ASSEGNATO PRESSO STRUTTURE SPECIALI.	99999 99999 99999			
		2015	484	RICCI-RIMBORSO 13-6-08/12-6-09 12 259/2009 06/04/2009 E 06/04/2009		47.404,45		47.404,45
		2015	485	STAGNO GAETANO - RIMBORSO EMOLUMENTI PERIODO:13-6-07/12-6-08 12 589/2007 07/11/2007 E		29.870,00		29.870,00
		2015	486	RIMBORSI ENTI PER COMANDI. 12 610/2008 11/09/2008 E 11/09/2008		52.498,25		52.498,25
		2015	487	MARTINO ALESSANDRO - RIMBORSOCOMPETENZE DAL 1-12-06/22-8-08 12 593/2007 09/11/2007 E		17.248,11		17.248,11
		2015	488	MASTRANGELO C. COMANDO DAL 01.09 AL 31.12.2008 12 690/2009 17/11/2009 E 17/11/2009		13.369,41		13.369,41
		2015	489	RICCI PAOLO - RIMBORSO COMPETENZE PERIODO 1-1/31-12-2007. 12 571/2007 31/12/2007 E 31/12/2007		47.404,45		47.404,45
		2015	490	RIMBORSI ENTI PER COMANDI. 12 52/2008 10/01/2008 E 10/01/2008		233.059,21		233.059,21
		2015	491	MAZZIOTTA SALVATORE-RIMBORSO EMOLUMENTI 9-5/31-8-2007- 12 328/2008 08/04/2008 E 10/04/2008		42.557,10		42.557,10
		2015	492	PLASTINA GIONATA-RIMBORSO EMOLUMENTI 3-12-2007/31-8-2008. 12 331/2008 09/04/2008 E 10/04/2008		22.876,97		22.876,97
		2015	493	RICCELLI LUIGI. COMANDO DAL19/05/2012 AL 18/05/2013. 12 400/2012 23/07/2012 E 23/07/2012		15.527,32		15.527,32
		2015	494	CEBARIO RAPPAELE-RIMBORSO EMOLUMENTI 1-9-2007/31-1-2008 E 1- 2-/31-8-2008. 12 376/2008 23/04/2008 E 23/04/2008		54.474,73		54.474,73



P.D.C.	CAPITOLO	ANNO	IMP. DESCRIZIONE PROVVEDIMENTO	C.AN. CDR V.BC.	ASSESTATO	MANDATI	RESIDUO
		2015	495 SAFFIOTI DOMENICA-RIMBORSO EMOLUMENTI 27-5-2008/26-5-2009. 12 417/2008 27/05/2008 E 27/05/2008		44.442,79		44.442,79
		2015	496 GREGORACE ANNA - RIMBORSO EMOLUMENTI 7-5-2008/6-5-2009. 12 505/2008 16/07/2008 E 16/07/2008		33.971,82		33.971,82
		2015	498 MONTELEONE B.-RIMBORSO COMANDETT-OTT-NOV-DIC-13*/2008. 12 261/2009 06/04/2009 E 06/04/2009		16.468,20		16.468,20
		2015	499 BELLAMORE FRANCESCA-COMANDO 123-2008/11-3-2009. 12 715/2008 22/10/2008 E 22/10/2008		30.326,79		30.326,79
		2015	501 MAZZIOTTA SALVATORE-RIMBORSOCOMANDO 15-10-2008/14-10-2009. 12 787/2008 09/12/2008 E 09/12/2008		26.703,57		26.703,57
		2015	502 LUCIANI SALVATORE-RIMBORSO COMANDO 1-9-2008/31-8-2009. 12 7/2009 05/01/2009 E 05/01/2009		36.416,84		36.416,84
		2015	503 PLASTINA GIONATA-RIMBORSO COMANDO 1-9-2008/31-8-2009. 12 23/2009 07/01/2009 E 07/01/2009		31.374,47		31.374,47
		2015	504 RIMBORSI ENTI PER COMANDO DI PERSONALE 12 832/2009 31/12/2009 E 31/12/2009		130.830,30		130.830,30
		2015	505 TEDESCO G. - COMANDO 17.05.2010/16.05.2011 - INDENNITÀ DI STRUTTURA. 12 180/2011 23/02/2011 E 23/02/2011		28.438,47		28.438,47
		2015	506 BRUNO V. COMANDO PRESSO ON. AMATO P. DAL 25.06.2010 AL 24.06 .2011 - INDENNITÀ STRUTTURA 12 642/2010 05/08/2010 E 05/08/2010		39.577,54		39.577,54
		2015	507 LUCIANI S. COMANDO C/O ON. CENSORE DAL 01.09.2010 AL 31.08.2 011 -INDENNITÀ DI STRUTTURA. 12 1017/2010 10/12/2010 E 10/12/2010		6.003,48		6.003,48

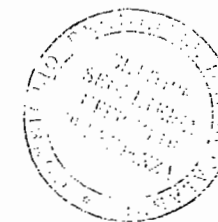


P.D.C.	CAPITOLO	ANNO	IMP.	DESCRIZIONE PROVVEDIMENTO	C.AN. CDR V.EC.	ASSESTATO	MANDATI	RESIDUO
		2015	508	SQUILLACE A. COMANDO C/O S.S.ON. BOVA DAL 21.09.2010 AL 23.12.2010 12 882/2011 07/12/2011 E 07/12/2011 12 1163/2010 31/12/2010 E 31/12/2010		6.057,67		6.057,67
		2015	509	GUIDO ALDO - COMANDO C/O ON. PRINCIPE DAL 01.08.2010 AL 31.0 7.2011- INDENNITÀ STRUTTURA. 12 77/2011 27/01/2011 E 27/01/2011		14.995,66		14.995,66
		2015	510	DAVOLI A. COMANDO C/O S.S. ON. CICONTE DAL 19.10.2010 AL 18.1 0.2011. INDENN.STRUTTURA 12 153/2011 14/02/2011 E 14/02/2011		39.667,68		39.667,68
		2015	511	FRANCO G. COMANDO C/O S.S. ON. TRIPODI DAL 01.09.2010 AL 31.0 8.2011. IND. STRUTTURA 12 162/2011 14/02/2011 E 14/02/2011		15.917,30		15.917,30
		2015	512	MURACA G. COMANDO C/O S.S. ON. TALARICO F. DAL 04.10.2010 AL 03.10.2011. IND. STRUTTURA 12 154/2011 14/02/2011 E 14/02/2011		4.768,44		4.768,44
		2015	513	DE FAZIO P. COMANDO C/O S.S. ON. PRINCIPE DAL 17.08.2010 AL 16.08.2011. IND. STRUTTURA 12 152/2011 14/02/2011 E 14/02/2011		28.940,09		28.940,09
		2015	514	RIEPE E. COMANDO C/O S.S. ON. BRUNI DAL 10.09.2010 AL 09.09. 2011. IND. STRUTTURA 12 148/2011 14/02/2011 E 14/02/2011		5.574,05		5.574,05
		2015	515	DE PAOLI G. COMANDO C/O S.S. ON. ZAPPALÀ DAL 22.11.2010 AL 2 1.12.2010. IND. STRUTTURA 12 158/2011 14/02/2011 E 14/02/2011		1.401,37		1.401,37
		2015	516	LAUDADIO V. COMANDO C/O S.S. ON. LOIERO DAL 01.10.2010 AL 30 09.2011. 12 170/2011 16/02/2011 E 16/02/2011		7.006,85		7.006,85
		2015	517	DE PAOLI ROSA GRAZIA - COMANDOC/O S.S. ON. TRIPODI DAL 24.01 2011 AL 23.01.2012		15.415,07		15.415,07

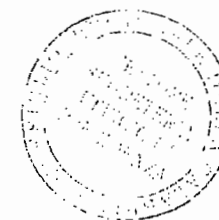


[Handwritten signature]

F.D.C.	CAPITOLO	ANNO	IMP. DESCRIZIONE PROVVEDIMENTO	C.AN. CDR V.EC.	ASSESTATO	MANDATI	RESIDUO
			12 169/2011 16/02/2011 E 16/02/2011				
2015	518		BARBAGALLO U. COMANDO C/O S.S.ON.MAIOLO DAL 12.10.2010 AL 11 .10.2011-INDENNITÀ DI STRUTT.		4.717,96		4.717,96
			12 182/2011 23/02/2011 E 23/02/2011				
2015	519		TEDESCO G. MODIFICA INCARICO C/O S.S. ON. CICONTE DAL 16.02. 2011 AL 16.05.2011.		11.710,58		11.710,58
			12 268/2011 28/03/2011 E 28/03/2011				
2015	520		GIGLIOTTI R. RIMBORSO INDENNITÀ DI STRUTTURA MESI LUG.-NOV. 2010		16.711,03		16.711,03
			12 318/2011 06/04/2011 E 06/04/2011				
2015	521		BELCASTRO D. COMANDO C/O S.S.ON. PARENTE DAL 02.03.2011 AL 01.03.2012		7.657,80		7.657,80
			12 328/2011 08/04/2011 E 08/04/2011				
2015	522		GRECO V. COMANDO C/O S.S. ON.SERRA DAL 28.02.2011 AL 27.02. 2012.		6.482,43		6.482,43
			12 327/2011 08/04/2011 E 08/04/2011				
2015	523		DE PAOLI R.G. COMANDO C/O S.S.ON. MORELLI DAL 03.03.2011 AL 31.03.2011.		1.307,94		1.307,94
			12 350/2011 14/04/2011 E 19/04/2011				
2015	524		MELFI MARIO COMANDO C/O S.S. ON. AIELLO F. DAL 30.03.2011 AL 29.03.2012. INDENNITÀ STRUTT.		6.884,21		6.884,21
			12 373/2011 26/04/2011 E 26/04/2011				
2015	525		GERANTA F.COMANDO C/O S.S. ON. MORELLI DAL 01.04.2011 AL 31. 03.2012. IND. STRUTTURA.		6.376,27		6.376,27
			12 374/2011 26/04/2011 E 26/04/2011				
2015	526		MAGNELLI F.S. - COMANDO C/O ON. LOIERO DAL 01.04.11 AL 31.03 .12.- IND. STRUTTURA.		3.111,63		3.111,63
			12 468/2011 01/06/2011 E 01/06/2011				
2015	527		TEDESCO G.-IND. STRUTTURA COMANDO 17-5-2011/16-5-2012.		22.757,86		22.757,86
			12 489/2011 15/06/2011 E 15/06/2011				
2015	528		DE PAOLI R.- IND. STRUTT. COMANDO		15.761,37		15.761,37




P.D.C.	CAPITOLO	ANNO	IMP. DESCRIZIONE PROVVEDIMENTO	C.AN. CDR V.EC.	ASSESTATO	MANDATI	RESIDUO
			01-4-2011/31-3-2012. 12 488/2011 15/06/2011 E 15/06/2011				
2015	529		CARUSO F. COMANDO DAL 4-5-2011AL 03/05/2012. 12 486/2011		14.433,59		14.433,59
2015	530		MAZZEI L. RINNOVO COMANDO DAL03/05/2011 AL 02/05/2012. 12 492/2011		7.524,89		7.524,89
2015	531		RASO G. RINNOVO COMANDO DAL 07-05-2011 AL 06-05-2012. 12 493/2011		6.690,66		6.690,66
2015	532		SCARPELLI E. RINNOVO COMANDO DAL 03-05-2011 AL 02-05-2012. 12 485/2011		8.936,77		8.936,77
2015	533		MAZZIOTTA COMANDO C/O S.S. ON. MORELLI DAL 13.05.11 AL 12.05 .12 - INDEN. STRUTTURA 12 503/2011		15.240,63		15.240,63
2015	534		CALAFIORE S. COMANDO C/O S.S.ON. DE GAETANO - DAL 18.05.11 AL 17.05.12-INDEN. STRUTT. 12 157/2012		18.223,34		18.223,34
2015	535		MEGNA P. COMANDO C/O ON. DE MASI DAL 25.05.11 AL 24.05.12. INDENNITÀ DI STRUTT. 12 534/2011		7.705,89		7.705,89
2015	536		ISABELLA A. COMANDO C/O S.S. ON. SCALZO - DAL 01.06.11 AL 31 .05.12-INDEN. DI STRUTT. 12 538/2011		8.754,93		8.754,93
2015	537		RICCELLI L. COMANDO C/O S.S. ON. LOIERO - DAL 19.05.11 AL 18 .05.12. INDEN. STRUTT. 12 520/2011		10.266,24		10.266,24
2015	538		VILLELLA V. COMANDO C/O S.S. ON. MAGNO - DAL 12.06.11 AL 11. 06.12. INDEN. STRUTTURA. 12 521/2011		22.967,97		22.967,97



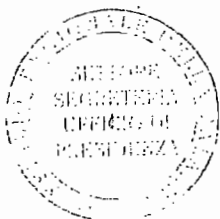
F.D.C.	CAPITOLO	ANNO	IMP. DESCRIZIONE PROVVEDIMENTO	C.AN. CDR V.EC.	ASSESTATO	MANDATI	RESIDUO
		2015	539 27/06/2011 E 27/06/2011 LAMPADA M. COMANDO C/O S.S. ON. BILARDI - DAL 14.04.11 AL 13 .04.12. 12 558/2011		7.596,26		7.596,26
		2015	540 05/07/2011 E 05/07/2011 MORABITO P. COMANDO C/O S.S. ON. VILASI - DAL 17.05.11 AL 16 .05.12. 12 559/2011		9.483,40		9.483,40
		2015	541 05/07/2011 E 05/07/2011 MORABITO C. COMANDO C/O S.S. ON. MORELLI DAL 19.04.11 AL 30. 05.11 12 577/2011		14.842,67		14.842,67
		2015	542 12/07/2011 E 12/07/2011 MARINARO C. COMANDO C/O S.S. ON. AIELLO DAL 18.06.11 AL 17.0 6.12 - INDEN. STRUTT. 12 571/2011		2.571,47		2.571,47
		2015	543 12/07/2011 E 12/07/2011 SERGI SAVERIO. COMANDO C/OS.S. ON. MAGARÒ DAL 03.12.2013 AL 02.12.2014 12 67/2014 10/02/2014 E 10/02/2014 12 9/2014		10.989,31		10.989,31
		2015	808 07/01/2014 E 07/01/2014 VENTO MAURIZIO. COMANDO PRESSOLA S.S. ON.ORSOMARSO DAL 02.02 2015 AL 01.02.2016. IND.STRUTT 12 757/2015 02/11/2015 E 02/11/2015 12 757/2015 02/11/2015 E 02/11/2015 TOTALE ANNO COMPETENZA 2015		10.311,76	9.462,67	849,09
		2016	51 12 757/2015 DOTT. GIOVANNI PAOLO LAPELLA NATO A REGGIO CALABRIA IL 13/02/1979. CONFERIMENTO INCARICO DI PORTAVOCE DEL PRESIDENTE DEL CONSIGLIO REGIONALE DELLA CALABRIA, NICOLA IRTO DAL 24/11/2015. 12 801/2015 24/11/2015 E 24/11/2015 TOTALE ANNO COMPETENZA 2016		60.925,80	55.848,65	5.077,15
			TOTALE CAPITOLO 42270/270/0		1.420.607,31	9.462,67	1.411.144,64
					60.925,80	55.848,65	5.077,15
					1.481.533,11	65.311,32	1.416.221,79
1 3 212 43161/161/			ART. 161 - COMPENSI COLLABORATORI MAGAZINE 99999 "CALABRIAONWEB". 99999				



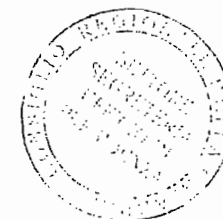
P.D.C.	CAPITOLO	ANNO	IMP.	DESCRIZIONE PROVVEDIMENTO	C.AN. CDR V.EC.	ASSESTATO	MANDATI	RESIDUO
					99999			
		2016	370	COSTITUZIONE SEGRETERIA MAGAZINE CALABRIA ON WEB. ART. 8 REGOLAMENTO MAGAZINE APPROVATO CON DELIBERAZIONE U. P. N. 53 DEL 12/10/2015. 12 166/2016 06/04/2016 E 06/04/2016 TOTALE ANNO COMPETENZA 2016		18.703,44	10.910,34	7.793,10
				TOTALE ANNO COMPETENZA 2016		18.703,44	10.910,34	7.793,10
				TOTALE CAPITOLO 43161/161/0		18.703,44	10.910,34	7.793,10
1 3	212	52390/390/		ART. 390 - SPESE PER COLLABORAZIONI OCCASIONALI MAGAZINE CALABRIAONWEB.	99999 99999 99999			
	2011	1710		SPESE STAMPA RIVISTA CALABRIA2011. 12 917/2011 30/12/2011 E 30/12/2011 12 917/2011 30/12/2011 E 30/12/2011 TOTALE ANNO COMPETENZA 2011		93,00		93,00
				TOTALE ANNO COMPETENZA 2011		93,00		93,00
	2013	158		IMPEGNO DI SPESA PER ATTIVITARELATIVE AL MAGAZINE CALABRIA ON WEB. 12 142/2013 21/02/2013 E 21/02/2013 32 5/2013 06/02/2013 E 06/02/2013 TOTALE ANNO COMPETENZA 2013		3.326,01		3.326,01
				TOTALE ANNO COMPETENZA 2013		3.326,01		3.326,01
	2014	303		ATTIVITA MAGAZINE CALABRIA ONWEB ANNO 2014 12 149/2014 20/03/2014 E 20/03/2014 32 4/2014 05/03/2014 E 05/03/2014 TOTALE ANNO COMPETENZA 2014		25.268,66	510,00	24.758,66
				TOTALE ANNO COMPETENZA 2014		25.268,66	510,00	24.758,66
				TOTALE CAPITOLO 52390/390/0		28.687,67	510,00	28.177,67
1 3	213	53430/430/		ART. 430 - SPESE DI PULIZIA DEI LOCALI IN USO AL CONSIGLIO REGIONALE.	99999 99999 99999			
	2016	1154		PROROGA DI DUE MESI - DAL 01.11.2016 AL 31.12.2016 - DEL SERVIZIO TRIENNALE DI PULIZIA DEI LOCALI SEDE DEL CONSIGLIO REGIONALE DELLA CALABRIA.		161.074,22	80.537,10	80.537,12



P.D.C.	CAPITOLO	ANNO	IMP.	DESCRIZIONE PROVVEDIMENTO	C.AN. CDR V.EC.	ASSESTATO	MANDATI	RESIDUO
				12 462/2016 08/11/2016 E 08/11/2016				
	2016	1166		PROROGA BIMESTRALE DEL SERVIZIO DI PULIZIA DEI LOCALI DI VIA F. CRISPI IN CATANZARO IN USO AL CONSIGLIO REGIONALE DELLA CALABRIA.DAL 01/11/2016 AL 31/12/2016. 12 488/2016 11/11/2016 E 11/11/2016		1.213,29	606,65	606,64
				TOTALE ANNO COMPETENZA 2016		162.287,51	81.143,75	81.143,76
				TOTALE CAPITOLO 53430/430/0		162.287,51	81.143,75	81.143,76
1 3	213	53440/440/		ART. 440 - SPESE DI VIGILANZA DEI LOCALI IN USO AL CONSIGLIO REGIONALE.	99999 99999 99999			
	2016	1168		CONFERMA AGGIUDICAZIONE DEFINITIVA DEL SERVIZIO QUADRIENNALE DI VIGILANZA ARMATA CON PIANTONAMENTO FISSO DELLA SEDE DEL CONSIGLIO REGIONALE DELLA CALABRIA IN REGGIO CALABRIA ALLA RTI ISTITUTO DI 12 490/2016 11/11/2016 E 11/11/2016		130.243,12		130.243,12
				TOTALE ANNO COMPETENZA 2016		130.243,12		130.243,12
				TOTALE CAPITOLO 53440/440/0		130.243,12		130.243,12
1 3	216	51300/300/		ART. 300 - SPESE POSTALI.	99999 99999 99999			
	2016	783		AGGIUDICAZIONE DEFINITIVA GARA SERVIZIO POSTALE QUADRIENNALE PER LA CORRISPONDENZA DEL CONSIGLIO REGIONALE. 12 389/2016 19/09/2016 E 19/09/2016 12 336/2016 21/07/2016 E 21/07/2016		1.843,55	1.417,06	426,49
				TOTALE ANNO COMPETENZA 2016		1.843,55	1.417,06	426,49
				TOTALE CAPITOLO 51300/300/0		1.843,55	1.417,06	426,49
1 3	216	61485/485/		ART. 485 - COMPENSI INCARICHI ART. 2 D.LGS. N.81/2008.	99999 99999 99999			
	2015	711		NOMINA MEDICO COMPETENTE AISENSI DEL D.LGS. 9/4/2008 N.81 PER ANNI 1 DECORRENZA		4.228,00		4.228,00




F.D.C.	CAPITOLO	ANNO	IMP.	DESCRIZIONE PROVVEDIMENTO	C.AN. CDR V.EC.	ASSESTATO	MANDATI	RESIDUO
				29.05.15 12 491/2015 10/06/2015 E 10/06/2015 31 384/2015 25/05/2015 E 25/05/2015 TOTALE ANNO COMPETENZA 2015		4.228,00		4.228,00
2016	72			DESIGNAZIONE RESPONSABILE DEL SERVIZIO DI PREVENZIONE E PROTEZIONE DEI RISCHI NEI LUOGHI DI LAVORO PER L'AMMINISTRAZIONE DEL CONSIGLIO REGIONALE DELLA CALABRIA 2016-2018 12 38/2016 08/01/2016 E 08/01/2016		26.805,29		26.805,29
2016	398			NOMINA MEDICO COMPETENTE AISENSI DEL D.LGS. 9/4/2008 N.81 PER ANNI 1 DECORRENZA 29.05.15 12 491/2015 10/06/2015 E 10/06/2015 31 384/2015 25/05/2015 E 25/05/2015		3.019,69		3.019,69
2016	600			NOMINA DEL MEDICO COMPETENTE PER DUE ANNI CON DECORRENZA DAL 30.05.2016. D. LGS. N. 81/2008. 12 251/2016 30/05/2016 E 30/05/2016 TOTALE ANNO COMPETENZA 2016		7.091,49		7.091,49
				TOTALE ANNO COMPETENZA 2016		36.916,47		36.916,47
				TOTALE CAPITOLO 61485/485/0		41.144,47		41.144,47
1 3 218	41210/210/			ART. 210 - SPESE ACCERTAMENTI SANITARI PER MALATTIE DEI DIPENDENTI.	99999 99999 99999			
2016	1308			LIQUID. FATT. ELETR. N. 1 20160000211 DEL 29.09.2016.A.SP. DI RC. VISITA FISCALE MESE DI SETT. 2016. 12 539/2016 19/12/2016 E 19/12/2016		63,87		63,87
2016	1314			LIQUIDAZIONE FATTURA ELETTRONICA N. 1 20160000226 DEL 26.11.2016. VISITA FISCALE MESE DI OTTOBRE 2016. 12 548/2016 20/12/2016 E 20/12/2016		68,67		68,67
2016	1316			LIQUIDAZIONE FATTURA ELETTRONICA N. 20160000125 DEL 18.11.2016. VISITE FISCALI		575,20		575,20



P.D.C.	CAPITOLO	ANNO	IMP.	DESCRIZIONE PROVVEDIMENTO	C.AN. CDR V.EC.	ASSESTATO	MANDATI	RESIDUO
				DA LUGLIO A SETTEMBRE 2016.				
				12 536/2016				
				19/12/2016 E 19/12/2016				
2016	1345			LIQUIDAZIONE FATTURA ELETTRONICA N. T 20160000427 DEL 23.11.2016 DELL'A.S.P. DI REGGIO CALABRIA. VISITE FISCALI DA GIUGNO AD OTTOBRE 2016.		2.682,55		2.682,55
				12 563/2016				
				23/12/2016 E 23/12/2016				
2016	1346			LIQUID. FATT. ELET. N. U 20160000084 DEL 18.11.2016.VISITE FISCALI DA GENNAIO A GIUGNO 2016.		738,30		738,30
				12 575/2016				
				28/12/2016 E 28/12/2016				
2016	1350			LIQUIDAZIONE FATTURA ELETTRONICA N. FE/00/1170 DEL 31.12.2015 DELL'A.S.P. DI CATANZARO (UNITA' OPERATIVA DI MEDICINE LEGALE - LAMEZIA TERME). VISITA FISCALE MESE DI OTTOBRE 2015.		52,67		52,67
				12 574/2016				
				28/12/2016 E 28/12/2016				
2016	1366			LIQUIDAZIONE FATTURA ELETTRONICA N. FE/00/364 DEL 27.07.2015 DELL'A.S.P. DI CATANZARO. VISITE FISCALI MESE DI FEBBRAIO 2015.		246,64		246,64
				12 588/2016				
				29/12/2016 E 29/12/2016				
2016	1367			LIQUIDAZIONE FATTURA ELETTRONICA N. FE/00/426 DEL 07.09.2015 DELL'A.S.P. DI CATANZARO. VISITE FISCALI MESE DI MARZO 2015.		167,29		167,29
				12 589/2016				
				29/12/2016 E 29/12/2016				
2016	1368			LIQUIDAZIONE FATTURA ELETTRONICA N. FE/00/180 DEL 22.06.2015 DELL'A.S.P. DI CATANZARO. VISITE FISCALI MESE DI GENNAIO 2015.		107,34		107,34
				12 590/2016				
				29/12/2016 E 29/12/2016				
				TOTALE ANNO COMPETENZA 2016		4.702,53		4.702,53
				TOTALE CAPITOLO	41210/210/0	4.702,53		4.702,53
1 3	299	52392/392/		ART. 392 - SPESE PER ALTRI SERVIZI	99999			
				GIORNALISTICI MAGAZINE CALABRIACONWEB	99999			



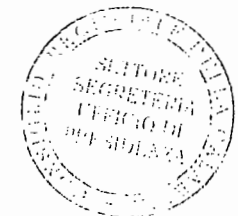
P.D.C.	CAPITOLO	ANNO	IMP. DESCRIZIONE PROVVEDIMENTO	C.AN. CDR V.EC.	ASSESTATO	MANDATI	RESIDUO
			(COMPRESI SERVIZI FOTOGRAFICI E AUDIOVIDEO).	99999			
	2016	1384	ATTUAZIONE PIANO DELLA COMUNICAZIONE 2016-2018 - SOTTOSEZIONE PIANO DELLE INSERZIONI EDITORIALI - AFFIDAMENTO EX ART. 36 COMMA 2 LETT. A9 DEL D.LGS. N. 50/2016, DELLE ATTIVITÀ DI SERVIZIO VIDEO 12 611/2016 30/12/2016 E 30/12/2016		3.833,24		3.833,24
			TOTALE ANNO COMPETENZA 2016		3.833,24		3.833,24
			TOTALE CAPITOLO 52392/392/0		3.833,24		3.833,24
1 3 299	62506/506/		ART. 506 - SPESE PER CONFERENZA AREA STRETTO	99999 99999 99999			
	2016	1277	CONFERENZA PERMANENTE INTERREGIONALE PER IL COORDINAMENTO DELLE POLITICHE DELL'AREA DELLO STRETTO. IMPEGNO DI SPESA ANNO 2016. 12 530/2016 13/12/2016 E 13/12/2016		844,00		844,00
			TOTALE ANNO COMPETENZA 2016		844,00		844,00
			TOTALE CAPITOLO 62506/506/0		844,00		844,00
1 3 299	65505/505/		ART. 505 - RIMBORSI COMPONENTI CONSIGLIO AUTONOMIE LOCALI.	99999 99999 99999			
	2015	627	RIMBORSI COMPONENTI CAL 12 5/2014 07/01/2014 E 07/01/2014 12 513/2013 10/07/2013 E 10/07/2013		2.000,00		2.000,00
			TOTALE ANNO COMPETENZA 2015		2.000,00		2.000,00
	2016	397	RIMBORSI COMPONENTI CAL 12 5/2014 07/01/2014 E 07/01/2014 12 513/2013 10/07/2013 E 10/07/2013		5.000,00		5.000,00
			TOTALE ANNO COMPETENZA 2016		5.000,00		5.000,00
			TOTALE CAPITOLO 65505/505/0		7.000,00		7.000,00
1 4 2 2	64504/504/		ART. 504 - CONTRIBUTI PER STAGES EX	99999			



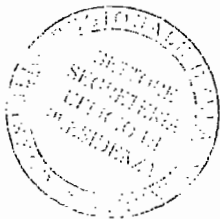
P.D.C.	CAPITOLO	ANNO	IMP.	DESCRIZIONE PROVVEDIMENTO	C.AN. CDR V.EC.	ASSESTATO	MANDATI	RESIDUO
				L.R.N.8/2007.	99999 99999			
		2015	625	POMETTI - PREMIO VOUCHER MESI24. SENTENZA TAR N. 188/2010. 00 118/2008 23/12/2008 E 23/12/2008		4.630,44		4.630,44
		2015	626	POMETTI - PREMIO VOUCHER MESI24 SENTENZA TAR N.188/2010. 00 118/2008 23/12/2008 E 23/12/2008		19.595,05		19.595,05
				TOTALE ANNO COMPETENZA 2015		24.225,49		24.225,49
				TOTALE CAPITOLO 64504/504/0		24.225,49		24.225,49
1 4 3 2	43164/164/			ART. 164 - FINANZIAMENTO SOCIETÀ IN HOUSE "PORTANOVA S.P.A."	99999 99999 99999			
		2016	1124	FINANZIAMENTO ATTIVITÀ DI SERVIZIO ANNO 2016. ULTERIORE IMPEGNO DI SPESA. 12 436/2016 26/10/2016 E 26/10/2016		417.259,19	41.303,59	375.955,60
		2016	1391	FINANZIAMENTO ATTIVITÀ DI SERVIZIO ANNO 2016 SOCIETÀ IN HOUSE PORTANOVA SPA 12 617/2016 30/12/2016 E 30/12/2016		66.210,68		66.210,68
				TOTALE ANNO COMPETENZA 2016		483.469,87	41.303,59	442.166,28
				TOTALE CAPITOLO 43164/164/0		483.469,87	41.303,59	442.166,28
1 4 4 1	21072/72/0			ART. 72 - PATROCINIO E CONTRIBUTI.	99999 1 99999			
		2015	431	CONTRIBUTO PER LA REALIZZAZIONE DI UNA MOSTRA SULL'ARTIGIANA TO E I PRODOTTI TIPICI CALAB. 09 52/2013 25/07/2013 E 25/07/2013		5.000,00		5.000,00
		2015	432	CONCESSIONE CONTRIBUTI 09 81/2013 17/12/2013 E 17/12/2013		4.500,00		4.500,00
		2015	433	CONCESSIONE CONTRIBUTI 09 76/2014 30/09/2014 E 30/09/2014		5.000,00		5.000,00
		2015	1580	CONCESSIONE CONTRIBUTI 11 79/2015		53.300,00	29.500,00	23.800,00



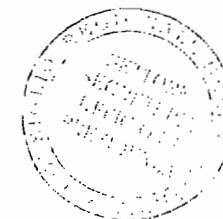
P.D.C.	CAPITOLO	ANNO	IMP.	DESCRIZIONE PROVVEDIMENTO	C.AN. CDR V.EC.	ASSESTATO	MANDATI	RESIDUO
		2015	1581	28/12/2015 E CONCESSIONE CONTRIBUTI 11 80/2015		61.837,05	42.337,05	19.500,00
		2015	1582	28/12/2015 E CONCESSIONE CONTRIBUTI 11 81/2015 28/12/2015 E		42.488,20	33.488,20	9.000,00
				TOTALE ANNO COMPETENZA 2015		172.125,25	105.325,25	66.800,00
		2016	1381	CONTRIBUTI ESERCIZIO 2016. IMPEGNO DI SPESA. 12 606/2016 30/12/2016 E 30/12/2016		101.300,00		101.300,00
				TOTALE ANNO COMPETENZA 2016		101.300,00		101.300,00
				TOTALE CAPITOLO 21072/72/0		273.425,25	105.325,25	168.100,00
1 9 1 1	41121/121/			ART. 121 - RIMBORSI AD ENTI PER SPESE DI PERSONALE COMANDATO NELLA S.A. DEL CONSIGLIO REGIONALE.	99999 99999 99999			
		2015	406	TORCASIO LUCA. COMANDO PRESSOIL C.R. DAL 08/09/2014 AL 07/09/2015. 12 455/2015 20/05/2015 E 20/05/2015 41 97/2015 28/04/2015 E 28/04/2015		31.906,54		31.906,54
		2015	446	RANIERI CARLO-RIMBORSO COMANDOCO.RE.COM.-17-3-09/16-3-2010. 12 162/2009 28/02/2009 E 28/02/2009		40.296,77		40.296,77
		2015	447	LABADESSA C.-COMANDO 13-6-2009/31-03-2010. 12 615/2009 13/10/2009 E 13/10/2009		27.711,22		27.711,22
		2015	448	LEONE G.-COMANDO 1-9-2009/31-8-2010. 12 691/2009 17/11/2009 E 17/11/2009		52.045,02		52.045,02
		2015	449	FRANCO G. - PROROGA COMANDO 11-11-2009/10-11-2010. 12 808/2009 31/12/2009 E 31/12/2009		33.073,99		33.073,99
		2015	450	SQUILLACE A.-COMANDO 21-9-2009/20-09-2010. 12 800/2009 31/12/2009 E 31/12/2009		30.004,89		30.004,89
		2015	451	CUDA R.-COMANDO 2-5-2009/31-3-2010. 12 830/2009		40.403,63		40.403,63



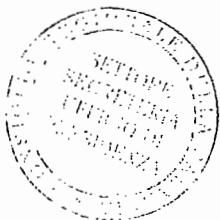
P.D.C.	CAPITOLO	ANNO	IMP.	DESCRIZIONE PROVVEDIMENTO	C. AN. CDR V. EC.	ASSESTATO	MANDATI	RESIDUO
				31/12/2009 E 31/12/2009				
2015	452			MIDURI GIULIA. PROROGA COMANDODAL 19.09.2012 AL 18.09.2013. 12 635/2013 02/10/2013 E 02/10/2013 12 813/2011 11/11/2011 E 11/11/2011		7.930,51		7.930,51
2015	453			BLASIMME ETTORE - COMANDO C/OSTRUTTURA AMMINISTRATIVA C.R. DAL 05.08.2011 AL 04.08.2012. 12 889/2011 14/12/2011 E 14/12/2011		37.454,05		37.454,05
2015	454			CARACCILOLO SIMONA. COMANDO DAL05/12/2011 AL 04/06/2012 12 151/2012 27/02/2012 E 27/02/2012 12 917/2011 30/12/2011 E 30/12/2011		19.977,01		19.977,01
2015	455			BLASIMME ETTORE PRESA D ATTOPROROGA COMANDO AL C.R. DAL 05.08.2012 AL 04.08.2013. 12 616/2012 26/10/2012 E 26/10/2012		37.454,05		37.454,05
2015	456			TRAMONTANA A. PRESA D ATTOCOMANDO AL C.R.DAL 25.06.2012 AL 24.06.2013. 12 703/2012 04/12/2012 E 04/12/2012		39.966,50		39.966,50
2015	457			SCHIPANI FRANCESCA M. PROROGACOMANDO AL C.R. DAL 10.01.2013 AL 09.01.2014. 12 257/2013 11/04/2013 E 11/04/2013		39.966,50		39.966,50
2015	458			DE MAIO M.G. PRESA D'ATTO COMANDO AL C.R. DAL 10.01.2013 AL 09.01.2014. 12 273/2013 15/04/2013 E 15/04/2013		39.966,50		39.966,50
2015	459			NAMIA L.A. PRESA ATTO COMANDOAL C.R. DAL 10.01.2013 AL 31.03.2013. 12 318/2013 06/05/2013 E 06/05/2013		7.496,08		7.496,08
2015	462			LACAVA E. RINNOVO COMANDO AL CR CORECOM DAL 08.01.2013 AL 07.01.2014. 12 408/2013 30/05/2013 E 30/05/2013		28.429,98		28.429,98
2015	463			STILLITANO M. PROROGA COMANDOAL C.R. DAL 01.01.12 AL 31.12.12 E DAL 01.01.13 AL		56.982,87		56.982,87



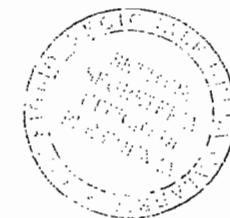
P.D.C.	CAPITOLO	ANNO	IMP.	DESCRIZIONE PROVVEDIMENTO	C.AN. CDR V.EC.	ASSESTATO	MANDATI	RESIDUO
				01.05.13. 12 404/2013 29/05/2013 E 29/05/2013				
2015	464			MIDURI GIULIA. PROROGA COMANDODAL 19.09.2012 AL 18.09.2013. 12 635/2013		26.065,99		26.065,99
2015	465			MIDURI G. COMANDO DAL 19.09.2013 AL 18.09.2014. 12 795/2013		9.686,67		9.686,67
2015	466			TRAMONTANA ALESSANDRA PROROGACOMANDO DAL 06/12/2013 E 06/12/2013 25.06.2013 AL 24.06.2014. 12 813/2013		19.496,63		19.496,63
2015	467			IMPEGNI DA ASSUMERE SUL FABB.DEL S.G. 17/12/2013 E 17/12/2013 12 9/2014		57.786,75		57.786,75
2015	468			MIDURI G. COMANDO DAL 19.09.2013 AL 07/01/2014 E 07/01/2014 18.09.2014. 12 795/2013		24.309,83		24.309,83
2015	469			TRAMONTANA ALESSANDRA PROROGACOMANDO DAL 06/12/2013 E 06/12/2013 25.06.2013 AL 24.06.2014. 12 813/2013		17.957,42		17.957,42
2015	470			CUZZUPI ORNELLA MARIA. PRESAATTO COMANDO 17/12/2013 E 17/12/2013 AL CORECOM CALABR IA DAL 01.09.13 AL 31.08.2014 12 169/2014		33.032,98		33.032,98
2015	471			DE MAIO MARIA GRAZIA. PROROGACOMANDO AL 25/03/2014 E 25/03/2014 C.R. DAL 10.01.2014 AL 31.01.2014 12 170/2014		2.190,30		2.190,30
2015	472			DEL GRANDE MARIA ELISA. PROROGA COMANDO AL 25/03/2014 E 25/03/2014 C.R. DAL 10.01.2014 AL 31.01.2014 12 161/2014		2.190,30		2.190,30
2015	473			MARTINO SONIA PRESA ATTO COMANDO AL CR DAL 24/03/2014 E 24/03/2014 17.02.2014 AL 16.02.2015. 12 222/2014		20.785,97		20.785,97
2015	474			GUZZO GREGORIO. PRESA ATTO COMANDO AL C.R. 09/04/2014 E 09/04/2014 DAL 29.05.2014 AL 28.05.2015		41.065,40		41.065,40



P.D.C.	CAPITOLO	ANNO	IMP.	DESCRIZIONE PROVVEDIMENTO	C.AN. CDR V.EC.	ASSESTATO	MANDATI	RESIDUO
				12 370/2014 17/07/2014 E 17/07/2014				
2015	475			TRAMONTANA ALESSANDRA PROROGACOMANDO AL C.R. DAL 25.06.2014 AL 24.06.2015.		37.454,05		37.454,05
				12 401/2014 01/08/2014 E 01/08/2014				
2015	476			CARIDI CARMALO. COMANDO AL C.RDAL 06.05.2014 AL 05.05.2015.		12.750,45		12.750,45
				12 71/2016 09/02/2016 E 09/02/2016 12 504/2014 07/10/2014 E 07/10/2014				
2015	477			CIPRI MARIA. PROROGA COMANDOAL C.R. DAL 01.09.2014 AL 31.08.2015.		28.128,40		28.128,40
				12 581/2014 27/11/2014 E 27/11/2014				
2015	478			CUZZUPI ORNELLA MARIA. PROROGACOMANDO AL C.R DAL 01.09.2014 AL 31.08.2014.		33.032,98		33.032,98
				12 580/2014 27/11/2014 E 27/11/2014				
2015	479			SICILIANI S. PROROGA COMANDOPRESSO UFFICIO RECAPITO GRUPPI CONS. DAL 08.09.14 AL 31.12.14		2.625,24		2.625,24
				12 629/2014 09/12/2014 E 09/12/2014				
2015	480			MATR. 5247. COMANDO AL CONSIGLIO REGIONALE DAL 04.06.2014 AL 19.04.2015.		10.027,93		10.027,93
				12 72/2016 09/02/2016 E 09/02/2016 41 17/2016 19/01/2016 E				
2015	481			MATR. 7108. COMANDO AL CONSIGLIO REGIONALE DAL 04.06.2014 AL 19.04.2015.		31.849,77	31.647,39	202,38
				12 89/2016 15/02/2016 E 15/02/2016 12 53/2015 16/01/2015 E 16/01/2015				
				TOTALE ANNO COMPETENZA 2015		981.503,17	31.647,39	949.855,78
				TOTALE CAPITOLO 41121/121/0		981.503,17	31.647,39	949.855,78
1 9 1 1	42271/271/			ART. 271 - RIMBORSI AD ALTRE P.A. PER SPESA PERSONALE COMANDATO PRESSO S.S. DEL C.R.	99999 99999 99999			
2015	260			MONTELEONE BENITO. COMANDO PRESSO S.S. ON.		26.527,23		26.527,23



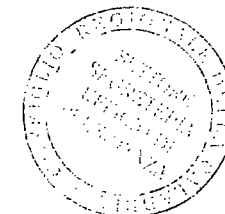
P.D.C.	CAPITOLO	ANNO	IMP.	DESCRIZIONE PROVVEDIMENTO	C.AN. CDR V.EC.	ASSESTATO	MANDATI	RESIDUO
				MIRABELLO DAL 15. 02.15 AL 15.01.16. 12 363/2015 28/04/2015 E 28/04/2015 31 119/2015 17/02/2015 E 17/02/2015				
2015	283		283	COVELLI DAMIANO COBIMO.COMANDOPRESSO S.S. ON. GIUDICEANDREA DAL 06/02/2015 AL 05/02/2016 12 298/2015 16/04/2015 E 16/04/2015		30.542,36		30.542,36
2015	345		345	VENTO MAURIZIO. COMANDO PRESSOS.S. ON. NICCOLÒ DAL 02/02/2015 AL 01/02/2016. 12 757/2015 02/11/2015 E 02/11/2015 12 757/2015 02/11/2015 E 02/11/2015		20.101,16	18.250,64	1.850,52
2015	375		375	MADAFFARI VINCENZO. COMANDOPRESSO S.S. ON. NUCERA DAL 15. 01.2015 AL 14.01.2016 12 419/2015 07/05/2015 E 07/05/2015 31 312/2015 13/04/2015 E 13/04/2015		37.281,21		37.281,21
2015	544		544	LOSTUMBO ANTONIO-RIMBORSO COMANDO 2-1-2008/1-1-2009. 12 115/2009 10/02/2009 E 10/02/2009		32.770,52		32.770,52
2015	545		545	GUIDO C. RIMBORSO COMANDO DAL12-9-07 AL 31-8-2008. 12 198/2014 03/04/2014 E 03/04/2014 12 267/2009 06/04/2009 E 06/04/2009		44.586,08		44.586,08
2015	546		546	SIA D.-COMANDO 1-4-08/31-3-09. 12 294/2009 17/04/2009 E 17/04/2009		22.422,39		22.422,39
2015	547		547	GREGORACE A.-COMANDO DAL 7-5-2009. 12 351/2009 13/05/2009 E 13/05/2009		36.677,84		36.677,84
2015	548		548	BELLAMORE F.-COMANDO 12-3-2009/11-3-2010. 12 616/2009 13/10/2009 E 13/10/2009		30.423,29		30.423,29
2015	549		549	MASCARO G.-COMANDO 1-2-2009/31-1-2010. 12 618/2009 13/10/2009 E 13/10/2009		31.434,39		31.434,39
2015	551		551	MASTRANGELO C.-COMANDO		41.422,61		41.422,61



P.D.C.	CAPITOLO	ANNO	IMP.	DESCRIZIONE PROVVEDIMENTO	C. AN. CDR V. SC.	ASSESTATO	MANDATI	RESIDUO
				31-8-2009/31-3-2010. 12 690/2009 17/11/2009 E 17/11/2009				
2015	552			SOMME DIRETTORE GENERALE. 12 832/2009 31/12/2009 E 31/12/2009		80.604,31		80.604,31
2015	553			PALERMO A.-COMANDO 1-5/30-9-2009. 12 202/2010 05/03/2010 E 05/03/2010		12.841,80		12.841,80
2015	554			BRUTTO R.-COMANDO 1-1/31-3-2010. 12 250/2010 31/03/2010 E 31/03/2010		1.964,37		1.964,37
2015	555			ROPERTI M.-COMANDO 06-05-2010/05-05-2011 - EMOLUMENTI FISSI. 12 502/2010 02/07/2010 E 02/07/2010		18.541,26		18.541,26
2015	556			TEDESCO G. - COMANDO 17.05.2010/16.05/2011 - EMOLUMENTI FISSI I. 12 534/2010 07/07/2010 E 07/07/2010		27.224,29		27.224,29
2015	557			MAZZIOTTA S. - COMANDO 13.05.2010/12.05.2011 - EMOLUMENTI FISSI 12 541/2010 08/07/2010 E 08/07/2010		25.456,58		25.456,58
2015	558			DR. GUGLIELMO GIAN PIETRO COMANDO DAL 01/07/2010 AL 30/06/20 11 DAL COMUNE DI BAGNARA C. 12 584/2010 20/07/2010 E 20/07/2010		43.851,00		43.851,00
2015	559			PRIMERANO M. COMANDO PRESSO ON. P.AMATO DAL 14/05/2010 AL 11/05/2011 - EMOLUMENTI FISSI 12 639/2010 05/08/2010 E 05/08/2010		23.834,35		23.834,35
2015	560			BRUNO V. COMANDO PRESSO ON. AMATO P. DAL 25.06.2010 AL 24.06 .2011 - EMOLUMENTI FISSI 12 642/2010 05/08/2010 E 05/08/2010		34.281,18		34.281,18
2015	561			MAGNELLI F.S. RIMBORSO COMANDODAL 01.01.12 AL 18.04.12 E DAL 07.05.12 AL 30.09.12 12 495/2013 08/07/2013 E 08/07/2013 12 468/2011 01/06/2011 E 01/06/2011		7.888,68		7.888,68



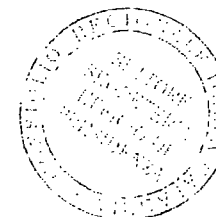
P.D.C.	CAPITOLO	ANNO	IMP.	DESCRIZIONE PROVVEDIMENTO	C.AN. CDR V.EC.	ASSESTATO	MANDATI	RESIDUO
		2015	562	CARUSO F.S. COMANDO DAL 04-05-2011 AL 03/05/2012. 12 486/2011 15/06/2011 E 15/06/2011		13.028,15		13.028,15
		2015	563	CALAFIORE S. COMANDO C/O ON. DE GAETANO DAL 18.05.11 AL 17.0 5.12-EMOLUMENTI FISSI 12 157/2012 01/03/2012 E 01/03/2012		12.265,78		12.265,78
		2015	564	SCARPINO F. COMANDO C/O S.S. ON. PARENTE - DAL 07.05.11 AL 0 6.05.12 - EMOLUMENTI FISSI 12 650/2011 17/08/2011 E 17/08/2011		13.052,82		13.052,82
		2015	565	LUCIANI SALVATORE - PROROGA COMANDO C/O S.S. ON. CENSORE DAL 01.09.2011 AL 31.08.2012. 12 836/2011 24/11/2011 E 24/11/2011.		35.382,27		35.382,27
		2015	566	RIMBORSO ENTI PERSONALE COMANDATO 2011. 12 917/2011 30/12/2011 E 30/12/2011		84.295,05		84.295,05
		2015	567	RIMBORSO ENTI PER PERSONALECOMANDATO S.S. ANNO 2012. 12 513/2013 10/07/2013 E 10/07/2013		277.716,95	22.750,92	254.966,03
		2015	568	TAVANO BARBARA. ASSEGNAZIONE PRESSO LA S.S. ON. AMATO DAL 0 2.11.2012 AL 31.10.2013. 12 195/2013 12/03/2013 E 12/03/2013		2.676,91		2.676,91
		2015	569	BARILLARO GIUSEPPE. COMANDO PRESSO S.S. ON. BRUNI DAL 02.09. 2013 AL 01.09.2014. 12 695/2013 25/10/2013 E 25/10/2013		15.018,84	5.463,49	9.555,35
		2015	570	PIRRI P. PROROGA COMANDO S.S.ON. MIRABELLI DAL 16.04.2013 A L 15.04.2014. 12 701/2013 28/10/2013 E 28/10/2013		4.324,30		4.324,30
		2015	571	FALLETI GIUSEPPE. COMANDO PRESSO S.S. ON. NACCARI CARLIZZI DAL 04.09.2013 AL 03.09.2014. 12 696/2013 25/10/2013 E 25/10/2013		26.498,72		26.498,72
		2015	572	TAVANO BARBARA. PROROGA COMANDO PRESSO S.S. ON. AMATO DAL 01 11.2013 AL 31.10.2014.		39.959,23		39.959,23



P.D.C.	CAPITOLO	ANNO	IMP.	DESCRIZIONE PROVVEDIMENTO	C.AN. CDR V.EC.	ASSESTATO	MANDATI	RESIDUO
				12 724/2013 18/11/2013 E 18/11/2013				
2015	574			RASO G.A. COMANDO PRESSO LA SDEDEL PRES. DEL C.R. ON. F. TALA RICO DAL 01.06.14 AL 31.05.15		29.720,35		29.720,35
				12 413/2014 07/08/2014 E 07/08/2014				
2015	575			CORTESE G. COMANDO PRESSO LAS.S: ON. GUAGLIARDI DAL 08.05. 2014 AL 07.05.2015.		28.371,28		28.371,28
				12 416/2014 07/08/2014 E 07/08/2014				
2015	576			PIRRI P. PROROGA COMANDO PRESSO S.S. ON. MIRABELLI DAL 16.04 2014 AL 15.04.2015.		13.194,98		13.194,98
				12 437/2014 04/09/2014 E 04/09/2014				
2015	577			OLIVADOTTI DOMENICO. COMANDOPRESSO S.S. ON. CHIAPPETTA DAL 07/08/2014 AL 31/12/2014		1.083,17		1.083,17
				12 524/2014 23/10/2014 E 23/10/2014				
2015	578			MAZZEI LEONARDO. COMANDO PRESSO LA S.S. ON. SERRA DAL 01.07. 2014 AL 31.12.2014.		13.958,00		13.958,00
				12 550/2014 13/11/2014 E 13/11/2014				
2015	579			SCARPELLI EMANUELE. PROOGA COMANDO PRESSO LA S.S. ON. MAIOLO DAL 03.05.2014 AL 31.12.2014		19.528,78		19.528,78
				12 551/2014 13/11/2014 E 13/11/2014				
2015	581			ROPERTI MARIANO. PROROGA COMANDO PESSO S.S.ON.F.SCO TALARICO DAL 06/05/2014 AL 05/05/2015		25.885,07	23.390,65	2.494,42
				12 334/2016 21/07/2016 E 21/07/2016				
				12 410/2013 31/05/2013				
2015	582			TAVANO BARBARA. RIMBORSO COMPETENZE ED ONERI DAL 01.11.2014 AL 31.12.2014.		6.661,25		6.661,25
				12 612/2015 03/08/2015 E 03/08/2015				
				12 600/2014 02/12/2014 E 02/12/2014				
2015	868			ISABELLA ANGELO. PROROGA COMANDO PRESSO S.S. DEL PRESIDENTE C.R. DAL 01.06.15 AL 31.05.16		5.015,84	572,95	4.442,89
				12 584/2015				



P.D.C.	CAPITOLO	ANNO	IMP.	DESCRIZIONE PROVVEDIMENTO	C.AN. CDR V.EC.	ASSESTATO	MANDATI	RESIDUO
				09/07/2015 E 09/07/2015 31 409/2015 23/06/2015 E 23/06/2015				
2015	1239			FALLETI GIUSEPPE, DIPENDENTE DELL'A.S.P. DI REGGIO CALABRIA. COMANDO PRESSO LA S.S. DEL PRESIDENTE DELLA 4 ^a COMMISSIONE CONSILIARE, NICOLA IRTO A DECORRERE DAL 09/02/2015 E FINO AL 08/02/2016. 12 749/2015 30/10/2015 E 30/10/2015		19.832,20		19.832,20
2015	1243			CANALE ARMANDO, DIPENDENTE DELLA PROVINCIA DI REGGIO CAL. COMANDO PRESSO STRUTTURA SPECIALE DELL'ON. GIOVANNI NUCERA - C.R. CON L'INCARICO DI RESPONSABILE AMMINISTRATIVO AL 50% DAL 12/01/2015 AL 12 753/2015 02/11/2015 E 02/11/2015		13.180,26		13.180,26
2015	1249			PELLEGRINO GIOVANNI, DIPENDENTE A.R.P.A.CAL. COMANDO PRESSO LA STRUTTURA SPECIALE DEL PRESIDENTE DEL CONSIGLIO REGIONALE DELLA CALABRIA, A DECORRERE DAL 09/03/2015 E FINO AL 08/03/2016. 12 784/2015 11/11/2015 E 11/11/2015		27.560,63		27.560,63
2015	1418			SIG. LAURENZANO MICHELE, NATO IL 03/08/1975 A CROTONE, DIPENDENTE DELL'AMM. PROVINCIALE DI CROTONE. PERFEZIONAMENTO COMANDO PRESSO LA STRUTTURA SPECIALE DELL'ON. ANTONIO SCALZO, PRES. CR DAL 12 822/2015 09/12/2015 E 09/12/2015 12 41/2016 13/01/2016 E 13/01/2016		9.999,48		9.999,48
2015	1535			SIG GIUSEPPE FALLETI, DIP. DELL'AZIENDA SANITARIA PROVINCIALE DI REGGIO CALABRIA. ATTIVAZIONE COMANDO E PRENOTAZIONE DELLA RELATIVA SPESA PER 12 (DODICI) MESI PRESSO LA STRUTT. SPEC. DEL SEGRETARIO QUESSTORE, 12 876/2015 29/12/2015 E 29/12/2015		2.944,55		2.944,55
2015	1546			DOTT. MICHELE LAURENZANO, DIPENDENTE DELL'AMM. PROVINCIALE DI CROTONE. PERFEZIONAMENTO E IMPEGNO DI SPESA RELATIVA AL COMANDO PER 12 (DODICI) MESI PRESSO LA S.S. DEL CONSIGLIERE REGIONALE,		1.619,16		1.619,16



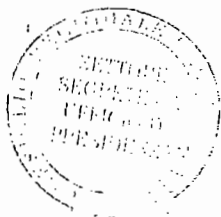
P.D.C.	CAPITOLO	ANNO	IMP.	DESCRIZIONE PROVVEDIMENTO	C.AN. CDR V.EC.	ASSESTATO	MANDATI	RESIDUO
				12 23/2016 05/01/2016 E 05/01/2016 TOTALE ANNO COMPETENZA 2015		1.373.450,92	70.428,65	1.303.022,27
2016	59			SIG GIUSEPPE FALLETI, DIP. DELL'AZIENDA SANITARIA PROVINCIALE DI REGGIO CALABRIA. ATTIVAZIONE COMANDO E PRENOTAZIONE DELLA RELATIVA SPESA PER 12 (DODICI) MESI PRESSO LA STRUTT. SPEC. DEL SEGRETARIO QUORSTORE, 12.876/2015 29/12/2015 E 29/12/2015		25.677,00		25.677,00
2016	68			SIG. GAETANO STAGNO, NATO IL 31/01/1970 A RIVOLI (TO), DIP.DELL'A.S.P.DI CATANZARO. PERFEZ. PROCEDURA DI COMANDO ED IMPEGNO DI SPESA PER 12 (DODICI) MESI PRESSO LA STRUTT.SPEC.DEL PRESIDENTE DEL GRUPPO 12 9/2016 04/01/2016 E 04/01/2016 12 112/2017 06/03/2017 E 06/03/2017		7.035,29	6,85	7.028,44
2016	69			DOTT. MICHELE LAURENZANO, DIPENDENTE DELL'AMM. PROVINCIALE DI CROTONE. PERFEZIONAMENTO E IMPEGNO DI SPESA RELATIVA AL COMANDO PER 12 (DODICI) MESI PRESSO LA S.S. DEL CONSIGLIERE REGIONALE, 12 23/2016 05/01/2016 E 05/01/2016		26.068,86		26.068,86
2016	368			SIG. BENITO MONTELEONE, DIPENDENTE ASP DI VIBO VALETIA. PROROGA COMANDO ED IMPEGNO DI SPESA PER 12 MESI PRESSO LA STRUTT. SPEC. DEL CONSIGLIERE REG. MICHELANGELO MIRABELLO, DAL 16/01/2016 AL 15/01/2017 12 169/2016 11/04/2016 E 11/04/2016		25.423,09		25.423,09
2016	427			DAMIANO COSIMO COVELLI, DIPEND. DELL'UNIVERSITÀ DELLA CALABRIA. PROROGA COMANDO E IMPEGNO DI SPESA PER 12 MESI PRESSO LA STRUTT. SPEC. DEL PRESIDENTE DEL GRUPPO "DEMOCRATICI PROGRESSISTI", ON. G. 12 184/2016 13/04/2016 E 13/04/2016		28.499,66		28.499,66
2016	586			STAGNO GAETANO, DIPENDENTE DELL'A.S.P. DI CATANZARO. PROROGA COMANDO ED IMPEGNO DI SPESA PER 12 MESI PRESSO LA STRUTTURA SPECIALE DEL PRESIDENTE DEL GRUPPO		25.476,39		25.476,39



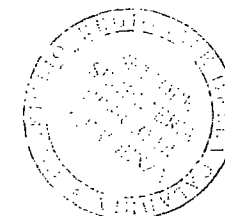
P.D.C.	CAPITOLO	ANNO	IMP. DESCRIZIONE PROVVEDIMENTO	C.AN. CDR V.EC.	ASSESTATO	MANDATI	RESIDUO
			CONSILIARE MISTO, ON. ORSOMARSO DAL 12 240/2016 26/05/2016 E 26/05/2016 12 112/2017 06/03/2017 E 06/03/2017				
2016	704		SIG. MARIO ROMEO NATO A BAGNARA (RC) IL 12/05/1963, DIPENDENTE DEL MINISTERO DELL'INTERNO. PERFEZIONAMENTO PROCEDURA DI COMANDO ED IMPEGNO DI SPESA PER 12 MESI PRESSO LA STRUTTURA SPECIALE DEL 12 300/2016 01/07/2016 E 01/07/2016 12 264/2016 08/06/2016 E 08/06/2016		16.084,16		16.084,16
2016	1374		GIUSEPPE FALLETI, DIPENDENTE DELL'A.S.P. DI REGGIO CALABRIA. PROROGA COMANDO ED IMPEGNO DI SPESA PER 12 MESI, DAL 24/11/2016 AL 23/11/2017, PRESSO LA S.S. DEL SEGRETARIO QUESSTORE, ON. GIUSEPPE 12 593/2016 29/12/2016 E 29/12/2016 TOTALE ANNO COMPETENZA 2016		2.944,35		2.944,35
			TOTALE ANNO COMPETENZA 2016		157.208,80	6,85	157.201,95
			TOTALE CAPITOLO 42271/271/0		1.530.659,72	70.435,50	1.460.224,22
110 4 1	42240/240/		ART. 240 - SPESE ASSICURAZIONE DIPENDENTI IN MISSIONE E PERSONALE ESTRANEO ALL'AMMINISTRAZIONE.	99999 99999 99999			
2016	1347		PROROGA SERVIZIO ASSICURATIVO INFORTUNI E KASKO DEI DIPENDENTI IN MISSIONE AUTORIZZATI A SERVIZI DEL PROPRIO MEZZO. 12 569/2016 27/12/2016 E 27/12/2016 TOTALE ANNO COMPETENZA 2016		3.133,00		3.133,00
			TOTALE ANNO COMPETENZA 2016		3.133,00		3.133,00
			TOTALE CAPITOLO 42240/240/0		3.133,00		3.133,00
110 5 1	41128/128/		ART. 128 - SANZIONI TRIBUTARIE E PREVIDENZIALI SU REDDITI DI LAVORO.	99999 99999 99999			
2016	1319		PAGAMENTO DEBITO SCATURENTE DA CONTROLLO AUTOMATIZZATO 7708/2013 - CARTYBLLA DI PAGAMENTO N. 094 2016 0007192181 12 545/2016 19/12/2016 E 19/12/2016		72,22		72,22



P.D.C. CAPITOLO	ANNO	IMP. DESCRIZIONE PROVVEDIMENTO	C. AN. CDR V. EC.	ASSESTATO	MANDATI	RESIDUO
	2016	1348 PAGAMENTO CARTELLA EQUITALIA SERVIZI DI RISCOSSIONE SPA N. 094 2016 9008711517000. 12 571/2016 28/12/2016 E 28/12/2016 TOTALE ANNO COMPETENZA 2016		1.802,43		1.802,43
		TOTALE ANNO COMPETENZA 2016		1.874,65		1.874,65
		TOTALE CAPITOLO 41128/128/0		1.874,65		1.874,65
110 5 4 61478/478/		ART. 478 - ONERI DA CONTENZIOSO	99999 99999 99999			
	2016	1321 LIQUIDAZIONE SENTENZA TRIBUNALE DI REGGIO CALABRIA SEZ. LAVORO N. 821/2016 - DEBITO FUORI BILANCIO 12 544/2016 19/12/2016 E 19/12/2016		6.266,64		6.266,64
	2016	1322 LIQUIDAZIONE SENTENZA TRIBUNALE DI REGGIO CALABRIA SEZ. LAVORO N. 821/2016 - DEBITO FUORI BILANCIO 12 546/2016 19/12/2016 E 19/12/2016		21.536,27		21.536,27
	2016	1387 LIQUIDAZIONE A FAVORE DELL'EX DIPENDENTE MADDALONI ROBERTO DEL RICONOSCIMENTO DELLA DIFFERENZA DELL'IMPORTO DI EQUO INDEMNIZZO IN RISITO A SENTENZA DEL TRIBUNALE DI REGGIO CALABRIA SEZ. LAVORO N. 697/2016. 12 613/2016 30/12/2016 E 30/12/2016 TOTALE ANNO COMPETENZA 2016		5.786,18		5.786,18
		TOTALE ANNO COMPETENZA 2016		33.589,09		33.589,09
		TOTALE CAPITOLO 61478/478/0		33.589,09		33.589,09
1109999 92521/521/		ART. 521 - SPESSE PER LE FUNZIONI DELEGATE DALL'AUTORITÀ AL CORECOM CALABRIA.	99999 99999 99999			
	2014	968 UTILIZZO LOCALI DEL C.P.F.P.DI LOCRI QUALE SEDE REMOTA DEL SISTEMA DI VIDEOREG. EMITT. TV 12 470/2014 19/09/2014 E 19/09/2014 58 162/2014 25/08/2014 E 25/08/2014 TOTALE ANNO COMPETENZA 2014		190,00		190,00
		TOTALE ANNO COMPETENZA 2014		190,00		190,00
	2015	642 UTILIZZO LOCALI DEL C.P.F.P.DI LOCRI QUALE		610,00		610,00




P.D.C.	CAPITOLO	ANNO	IMP. DESCRIZIONE PROVVEDIMENTO	C.AN. CDR V.EC.	ASSESTATO	MANDATI	RESIDUO
			SEDE REMOTA DEL SISTEMA DI VIDEOREG. EMITT. TV 12 470/2014 19/09/2014 E 19/09/2014 TOTALE ANNO COMPETENZA 2015		610,00		610,00
2016	1339		FORNITURA DI MATERIALE INFORMATICO PER IL CORECOM CALABRIA 12 557/2016 23/12/2016 E 23/12/2016		12.096,30		12.096,30
2016	1344		LIQUIDAZIONE MISSIONI EFFETTUATE MESE DI NOVEMBRE 2016. 12 576/2016 28/12/2016 E 28/12/2016		610,12		610,12
2016	1354		LIQUIDAZIONE MISSIONI EFFETTUATE NEL MESE DI OTTOBRE 2016 12 581/2016 29/12/2016 E 29/12/2016		194,71		194,71
2016	1371		LIQUIDAZIONE MISSIONI EFFETTUATE DAL PERSONALE CORECOM NEL MESE DI DICEMBRE 2016. 12 595/2016 29/12/2016 E 29/12/2016 TOTALE ANNO COMPETENZA 2016		271,00		271,00
			TOTALE ANNO COMPETENZA 2016		13.172,13		13.172,13
			TOTALE CAPITOLO 92521/521/0		13.972,13		13.972,13
1109999	95524/524/		ART. 524 - SPESE NON PREVEDIBILI.	99999 99999 99999			
2013	1458		IMPEGNI DA ASSUMERE SUL FABB.DEL S.G. 12 9/2014 07/01/2014 E 07/01/2014 TOTALE ANNO COMPETENZA 2013		188,93		188,93
			TOTALE ANNO COMPETENZA 2013		188,93		188,93
			TOTALE CAPITOLO 95524/524/0		188,93		188,93
			TOTALE TITOLO 1		16.978.174,84	4.639.992,01	12.338.182,83
2 2 1 3	52350/350/		ART. 350 - ACQUISTO MOBILI E ARREDI D'UFFICIO.	99999 99999 99999			
2016	17		SERVIZIO NOLEGGIO TRIENNALE N.60 MACCH.FOTOCOPIATRICI DIGIT. MAT. DI CONSUMO E ASS. E MANUT.		117.526,67	107.732,68	9.793,99




P.D.C.	CAPITOLO	ANNO	IMP.	DESCRIZIONE PROVVEDIMENTO	C.AN. CDR V.RC.	ASSESTATO	MANDATI	RESIDUO
				12 517/2014 22/10/2014 E 22/10/2014 TOTALE ANNO COMPETENZA 2016		117.526,67	107.732,68	9.793,99
				TOTALE CAPITOLO 52350/350/0		117.526,67	107.732,68	9.793,99
2 2 1 5	52343/343/			ART. 343 - SPESE PER ACQUISTO DI ATTREZZATURE.	99999 99999 99999			
		2016	1375	ACQUISTO MATERIALE HARDWARE PER IL POTENZIAMENTO DEI SERVER DEL CONSIGLIO REGIONALE DELLA CALABRIA. 12 596/2016 29/12/2016 E 29/12/2016 TOTALE ANNO COMPETENZA 2016		27.367,04		27.367,04
				TOTALE CAPITOLO 52343/343/0		27.367,04		27.367,04
2 2 1 7	52344/344/			ART. 344 - SPESE PER ACQUISTO DI PERSONAL COMPUTER, SERVER E RELATIVE PERIFERICHE.	99999 99999 99999			
		2016	1378	ACQUISTO PERSONAL COMPUTER E NOTEBOOK PER LE ESIGENZE DEL CONSIGLIO REGIONALE DELLA CALABRIA 12 599/2016 29/12/2016 E 29/12/2016 TOTALE ANNO COMPETENZA 2016		19.736,21		19.736,21
				TOTALE CAPITOLO 52344/344/0		19.736,21		19.736,21
2 2 1 10	53405/405/			ART. 405 - SPESE MANUTENZIONE STRAORDINARIA SEDE CONSIGLIO REGIONALE.	99999 99999 99999			
		2016	1343	AFFIDAMENTO, AI SENSI DELL'ART. 36 C. 2 LETT A) DEL D.LGS. 50/2016, DEI LAVORI DI MANUTENZIONE STRAORDINARIA DEI DUE SERVOSCALA INSTALLATI NELLE RAMP PROSPICIENTI LE AULE F. FORTUGNO E G. 12 561/2016 23/12/2016 E 23/12/2016 TOTALE ANNO COMPETENZA 2016		2.086,20		2.086,20
				TOTALE CAPITOLO 53405/405/0		2.086,20		2.086,20
				TOTALE TITOLO 2		166.716,12	107.732,68	58.983,44



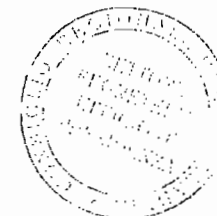
P.D.C.	CAPITOLO	ANNO	IMP.	DESCRIZIONE PROVVEDIMENTO	C.AN. CDR V.EC.	ASSESTATO	MANDATI	RESIDUO
7 1 2 2	99518/518/			ART. 518 - VERSAMENTO CONTRIBUTI INAIL ACCANTONATI.	99999 99999 99999			
		2016	1393	INAIL ANNO 2016 39 9999/2015 31/12/2015 E TOTALE ANNO COMPETENZA 2016		8.471,13 8.471,13		8.471,13 8.471,13
				TOTALE CAPITOLO 99518/518/0		8.471,13		8.471,13
7 19999	99516/516/			ART. 516 - VERSAMENTO SOMME PER PIGNORAMENTI EQUITALIA - RESTITUZIONE SOMME PIGNORATE.	99999 99999 99999			
		2016	726	IAMUNDO CARMEN. ATTO DI PIGNORAMENTO EQUITALIA SUD SPA. FASCICOLO 094/2016/000234508. 12 322/2016 12/07/2016 E 12/07/2016 12 567/2016 23/12/2016 E 23/12/2016		817,20	681,00	136,20
		2016	1234	ON. ADAMO N. ATTO DI PIGNORAMENTO FASCICOLO N. 034/2016/227668. ATTO DI RIDUZIONE. 12 499/2016 29/11/2016 E 29/11/2016 TOTALE ANNO COMPETENZA 2016		1.592,64 2.409,84		1.592,64 1.728,84
				TOTALE CAPITOLO 99516/516/0		2.409,84	681,00	1.728,84
7 19999	99517/517/			ART. 517 - VERSAMENTO SOMME ACCANTONATE SU DISPOSIZIONE DELL'AUTORITÀ GIUDIZIARIA. RESTITUZIONE SOMME PIGNORATE.	1 1 1			
		2015	28	MANDALARI PASQUALE. ATTO DI PIGNORAMENTO GIUDIZIO R.G.ES. N. 561 DEL 2012. 12 366/2014 17/07/2014 E 17/07/2014 41 160/2014 25/06/2014 E 25/06/2014		2.840,15		2.840,15
		2015	645	ROSITO G. PROCEDURA ESECUTIVA PRESSO TERZI 12 127/2014 13/03/2014 E 13/03/2014 12 832/2009 31/12/2009 E 31/12/2009		634,01		634,01
		2015	646	PROCEDURA ESECUTIVA C/ ON. ZOCCALI TRIB. RC		932,22		932,22



P.D.C.	CAPITOLO	ANNO	IMP.	DESCRIZIONE PROVVEDIMENTO	C.AN. CDR V.EC.	ASSESTATO	MANDATI	RESIDUO
				GIUDIZIO R.G.ES. N.5302/07. 12 713/2010 03/09/2010 E 03/09/2010				
2015	647			VERSAMENTO ACCANTONAMENTI ANNO2012. 12 513/2013 10/07/2013 E 10/07/2013		3.330,36		3.330,36
2015	648			IMPEGNI DA ASSUMERE SUL FABB.DEL S.G. 12 9/2014 07/01/2014 E 07/01/2014		3.330,36		3.330,36
2015	649			IMPEGNO PER ACCANTONAMENTIANNO 2014 78 1/2015 01/01/2015 E 01/01/2015 TOTALE ANNO COMPETENZA 2015		4.195,67		4.195,67
						15.262,77		15.262,77
2016	5			AVV. BARRESI-GANGEMI/LOMBARDOCATERINA. ESECUZIONE ORDINANZA ASSEGNAZIONE PROC.ESEC.2783/11 12 469/2012 28/08/2012 E 28/08/2012		523,12		523,12
2016	20			MANDALARI PASQUALE. ATTO DI PIGNORAMENTO GIUDIZIO R.G.ES. N. 561 DEL 2012. 12 366/2014 17/07/2014 E 17/07/2014		2.475,54		2.475,54
2016	830			QUANTIFICAZIONE V DA TRATTENERE SUL SALARIO ACCESSORIO DELL'ANNO 2014. PROCEDURE PIGNORAMENTI IN ATTO NEI CONFRONTI DI ALCUNI DIPENDENTI DEL C.R. 12 342/2016 29/07/2016 E 29/07/2016		1.141,45	731,35	410,10
2016	1044			ON. LEONE MANTI. ATTO DI PIGNORAMENTO DEI CREDITI VERSO TERZI SIG.RA CATERINA DE FINO. ESECUZIONE ORDINANZA DI ASSEGNAZIONE. 12 411/2016 06/10/2016 E 06/10/2016		9.853,08	8.327,74	1.525,34
2016	1201			ON. GINO TREMATERRA. IMPEGNO PER ATTO DI PIGNORAMENTO PRESSO TERZI TRIBUNALE DI COSENZA. SIGG. PIETRO PETTINATO E ANGELO FERRARO. 12 86/2017 21/02/2017 E 21/02/2017		4.297,23		4.297,23
2016	1202			DIPENDENTE ROBITO GIUSEPPE. IMPEGNO PROCEDURA ESECUTIVA PRESSO TERZI AVV. PIETRO ROMEO R.G.ES. N. 4552/2008. 12 145/2017		308,40		308,40



P.D.C.	CAPITOLO	ANNO	IMP. DESCRIZIONE PROVVEDIMENTO	C.AN. CDR V.EC.	ASSESTATO	MANDATI	RESIDUO
			24/03/2017 E 24/03/2017 12 155/2016 05/04/2016 E 05/04/2016				
2016	1203		BUCCHERI P.: TRATTENUTA 1/5 STIPENDIO - ATTO DI PIGNORAMENTO SOC. PRECA BRUMMEL S.P.A. RG 771/2011		3.330,36		3.330,36
2016	1382		07/10/2011 E 07/10/2011 REVOCA DETERMINAZIONE R.G. N. 345 DEL 01/08/2016. 12 608/2016 30/12/2016 E 30/12/2016		6.000,00		6.000,00
			TOTALE ANNO COMPETENZA 2016		27.929,18	9.059,09	18.870,09
			TOTALE CAPITOLO 99517/517/0		43.191,95	9.059,09	34.132,86
			TOTALE TITOLO 7		54.072,92	9.740,09	44.332,83



RIPILOGO TOTALI PER ANNO							
ANNO	TITOLO 1	TITOLO 2	TITOLO 3	TITOLO 4	TITOLO 5	TITOLO 7	TOTALE
2011	601,20						601,20
2012	1.028,50						1.028,50
2013	3.514,94						3.514,94
2014	38.694,66						38.694,66
2015	8.718.872,33					15.262,77	8.734.135,10
2016	3.575.471,20	58.983,44				29.070,06	3.663.524,70
	12.338.182,83	58.983,44				44.332,83	12.441.499,10

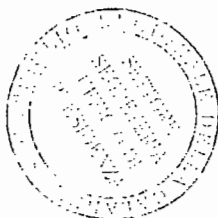
Il Responsabile del Procedimento

Dot. Andrea Ipace

Andrea Ipace

IL DIRIGENTE

Dr. Maurizio Priolo

Maurizio Priolo



CONSIGLIO REGIONALE DELLA CALABRIA

allegato n. 17/1

STATO PATRIMONIALE ATTIVO

Pag. 2

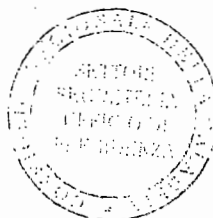
STATO PATRIMONIALE ATTIVO		2016	2015
Totale RIMANENZE		45.143,54	37.335,43
II	CREDITI		
1	CREDITI DI NATURA TRIBUTARIA	0,00	0,00
a	CREDITI DA TRIBUTI DESTINATI AL FINANZIAMENTO DELLA SANITÀ	0,00	0,00
b	ALTRI CREDITI DA TRIBUTI	0,00	0,00
c	CREDITI DA FONDI PEREQUATIVI	0,00	0,00
2	CREDITI PER TRASFERIMENTI E CONTRIBUTI	22.758.908,20	8.431.655,69
a	VERSO AMMINISTRAZIONI PUBBLICHE	22.758.908,20	8.430.000,00
b	IMPRESE CONTROLLATE	0,00	0,00
c	IMPRESE PARTECIPATE	0,00	0,00
d	VERSO ALTRI SOGGETTI	0,00	1.655,69
3	VERSO CLIENTI ED UTENTI	0,00	0,00
4	ALTRI CREDITI	1.970.708,33	1.909.422,44
a	VERSO L'ERARIO	0,00	0,00
b	PER ATTIVITÀ SVOLTA PER C/TERZI	0,00	0,00
c	ALTRI	1.970.708,33	1.909.422,44
Totale CREDITI		24.729.616,53	10.341.078,13
III	ATTIVITÀ FINANZIARIE CHE NON COSTITUISCONO IMMOBILIZZI		
1	PARTECIPAZIONI	0,00	0,00
2	ALTRI TITOLI	0,00	0,00
Totale ATTIVITÀ FINANZIARIE CHE NON COSTITUISCONO IMMOBILIZZI		0,00	0,00
IV	DISPONIBILITÀ LIQUIDE		
1	CONTO DI TESORERIA	7.154.869,65	13.561.499,75
a	ISTITUTO TESORIERE	7.154.869,65	13.561.499,75
b	PRESSO BANCA D'ITALIA	0,00	0,00
2	ALTRI DEPOSITI BANCARI E POSTALI	8.030,85	7.741,22
3	DENARO E VALORI IN CASSA	0,00	0,00
4	ALTRI CONTI PRESSO LA TESORERIA STATALE INTESATATI ALL'ENTE		
Totale DISPONIBILITÀ LIQUIDE		7.162.900,50	13.569.240,97
TOTALE ATTIVO CIRCOLANTE(C)		31.937.660,57	23.947.654,53
D)RATEI E RISCOINTI			
I	RATEI ATTIVI	0,00	0,00
II	RISCOINTI ATTIVI	0,00	0,00
TOTALE RATEI E RISCOINTI(D)		0,00	0,00
TOTALE DELL'ATTIVO (A+B+C+D)		70.322.251,02	63.377.828,70

Il Responsabile del Procedimento

Dot. Andrea Irace

IL DIRIGENTE

Dr. Maurizio Priolo





CONSIGLIO REGIONALE DELLA CALABRIA

STATO PATRIMONIALE ATTIVO

Pag. 1

STATO PATRIMONIALE ATTIVO		2016	2015
A) CREDITI VS. LO STATO ED ALTRE AMMINISTRAZIONI PUBBLICHE PER LA PARTECIPAZIONE AL FONDO DI DOTAZIONE			
TOTALE CREDITI VS. LO STATO ED ALTRE AMMINISTRAZIONI PUBBLICHE PER LA PARTECIPAZIONE AL FONDO DI DOTAZIONE (A)		0,00	0,00
B) IMMOBILIZZAZIONI			
I) IMMOBILIZZAZIONI IMMATERIALI			
1	COSTI DI IMPIANTO E DI AMPLIAMENTO	0,00	0,00
2	COSTI DI RICERCA SVILUPPO E PUBBLICITÀ	0,00	0,00
3	DIRITTI DI BREVETTO ED UTILIZZAZIONE OPERE DELL'INGEGNO	0,00	0,00
4	CONCESSIONI, LICENZE, MARCHI E DIRITTI SIMILE	0,00	0,00
5	AVVIAMENTO	0,00	0,00
6	IMMOBILIZZAZIONI IN CORSO ED ACCONTI	0,00	0,00
9	ALTRE	0,00	0,00
Totale IMMOBILIZZAZIONI IMMATERIALI		0,00	0,00
II) IMMOBILIZZAZIONI MATERIALI			
1	BENI DEMANIALI	0,00	0,00
1.01	TERRENI	0,00	0,00
1.02	FABBRICATI	0,00	0,00
1.03	INFRASTRUTTURE	0,00	0,00
1.09	ALTRI BENI DEMANIALI	0,00	0,00
III) ALTRE IMMOBILIZZAZIONI MATERIALI		35.673.533,32	36.694.235,12
2.01	TERRENI	417.861,39	417.861,39
a	DI CUI IN LEASING FINANZIARIO	0,00	0,00
2.02	FABBRICATI	30.428.494,05	31.298.297,60
a	DI CUI IN LEASING FINANZIARIO	0,00	0,00
2.03	IMPIANTI E MACCHINARI	219.323,43	235.658,40
a	DI CUI IN LEASING FINANZIARIO	0,00	0,00
2.04	ATTREZZATURE INDUSTRIALI E COMMERCIALI	346.183,47	374.397,84
2.05	MEZZI DI TRASPORTO	0,00	9.856,96
2.06	MACCHINE PER UFFICIO E HARDWARE	310.401,83	276.920,00
2.07	MOBILI E ARREDI	718.796,40	858.418,11
2.08	INFRASTRUTTURE	0,00	0,00
a	DI CUI IN LEASING FINANZIARIO	0,00	0,00
2.09	DIRITTI REALI DI GODIMENTO	0,00	0,00
2.99	ALTRI BENI MATERIALI	3.232.472,75	3.222.824,82
a	DI CUI IN LEASING FINANZIARIO	0,00	0,00
3	IMMOBILIZZAZIONI IN CORSO ED ACCONTI	0,00	0,00
Totale Immobilizzazioni materiali		35.673.533,32	36.694.235,12
IV) IMMOBILIZZAZIONI FINANZIARIE			
1	PARTECIPAZIONI IN	120.000,00	120.000,00
a	IMPRESE CONTROLLATE	120.000,00	120.000,00
b	IMPRESE PARTECIPATE	0,00	0,00
c	ALTRI SOGGETTI	0,00	0,00
2	CREDITI VERSO	0,00	0,00
a	ALTRE AMMINISTRAZIONI PUBBLICHE	0,00	0,00
b	IMPRESE CONTROLLATE	0,00	0,00
c	IMPRESE PARTECIPATE	0,00	0,00
d	ALTRI SOGGETTI	0,00	0,00
3	ALTRI TITOLI	2.591.057,13	2.615.939,05
Totale IMMOBILIZZAZIONI FINANZIARIE		2.711.057,13	2.735.939,05
TOTALE IMMOBILIZZAZIONI (B)		38.384.590,45	39.430.174,17
C) ATTIVO CIRCOLANTE			
1	RIMANENZE	45.143,54	37.335,43





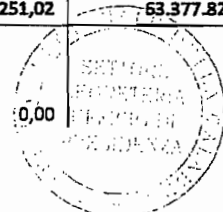
CONSIGLIO REGIONALE DELLA CALABRIA

Allegato n. 17/2

STATO PATRIMONIALE PASSIVO

Pag. 1

STATO PATRIMONIALE PASSIVO		2016	2015
A) PATRIMONIO NETTO			
I	FONDO DI DOTAZIONE	49.767.275,83	48.615.231,87
II	RISERVE	0,00	0,00
a	DA RISULTATO ECONOMICO DI ESERCIZI PRECEDENTI	0,00	0,00
b	DA CAPITALE	0,00	0,00
c	DA PERMESSI DI COSTRUIRE	0,00	0,00
III	RISULTATO ECONOMICO DELL'ESERCIZIO	1.759.913,94	0,00
TOTALE PATRIMONIO NETTO(A)		51.527.189,77	48.615.231,87
B) FONDI PER RISCHI ED ONERI			
1	PER TRATTAMENTO DI QUIESCENZA	0,00	0,00
2	PER IMPOSTE	0,00	0,00
3	ALTRI	6.084.887,19	2.000.000,00
4	FONDO DI CONSOLIDAMENTO PER RISCHI E ONERI FUTURI		
TOTALE FONDI PER RISCHI ED ONERI(B)		6.084.887,19	2.000.000,00
C) TRATTAMENTO DI FINE RAPPORTO			
TOTALE TRATTAMENTO DI FINE RAPPORTO(C)		0,00	0,00
D) DEBITI			
1	DEBITI DA FINANZIAMENTO	0,00	0,00
a	PRESTITI OBBLIGAZIONARI	0,00	0,00
b	V/ ALTRE AMMINISTRAZIONI PUBBLICHE	0,00	0,00
c	VERSO BANCHE E TESORIERE	0,00	0,00
d	VERSO ALTRI FINANZIATORI	0,00	0,00
2	DEBITI VERSO FORNITORI	910.018,01	1.506.517,26
3	ACCONTI	0,00	0,00
4	DEBITI PER TRASFERIMENTI E CONTRIBUTI	4.966.293,76	4.968.723,97
a	ENTI FINANZIATI DAL SERVIZIO SANITARIO NAZIONALE		
b	ALTRE AMMINISTRAZIONI PUBBLICHE	4.356.027,48	4.356.027,48
c	IMPRESE CONTROLLATE	0,00	0,00
d	IMPRESE PARTECIPATE	442.166,28	439.346,49
e	ALTRI SOGGETTI	168.100,00	173.350,00
5	ALTRI DEBITI	6.833.862,29	4.930.153,90
a	TRIBUTARI	0,00	267.102,59
b	VERSO ISTITUTI DI PREVIDENZA E SICUREZZA SOCIALE	8.471,08	9.831,62
c	PER ATTIVITÀ SVOLTA PER C/TERZI (2)		
d	ALTRI	6.825.391,21	4.653.219,69
TOTALE DEBITI(D)		12.710.174,06	11.405.395,13
E) RATEI E RISCONTI E CONTRIBUTI AGLI INVESTIMENTI			
I	RATEI PASSIVI	0,00	0,00
II	RISCONTI PASSIVI	0,00	1.357.201,70
1	CONTRIBUTI AGLI INVESTIMENTI DA AMMINISTRAZIONI PUBBLICHE	0,00	0,00
a	DA ALTRE AMMINISTRAZIONI PUBBLICHE	0,00	0,00
b	DA ALTRI SOGGETTI	0,00	0,00
2	CONCESSIONI PLURIENNALI	0,00	0,00
3	ALTRI RISCONTI PASSIVI	0,00	1.357.201,70
TOTALE RATEI E RISCONTI E CONTRIBUTI AGLI INVESTIMENTI(E)		0,00	1.357.201,70
TOTALE DEL PASSIVO (A-B+C+D+E)		70.322.251,02	63.377.828,70
Z) CONTI D'ORDINE			
1	IMPEGNI SU ESERCIZI FUTURI	0,00	0,00





CONSIGLIO REGIONALE DELLA CALABRIA

STATO PATRIMONIALE PASSIVO

Pag. 2

STATO PATRIMONIALE PASSIVO		2016	2015
2	BENI DI TERZI IN USO	0,00	0,00
3	BENI DATI IN USO A TERZI	0,00	0,00
4	GARANZIE PRESTATE A AMMINISTRAZIONI PUBBLICHE	0,00	0,00
5	GARANZIE PRESTATE A IMPRESE CONTROLLATE	0,00	0,00
6	GARANZIE PRESTATE A IMPRESE PARTECIPATE	0,00	0,00
7	GARANZIE PRESTATE A ALTRE IMPRESE	0,00	0,00
TOTALE CONTI D'ORDINE(Z)		0,00	0,00



Il Responsabile del Procedimento

Dott. Andrea Irace

IL DIRIGENTE

Dr. Maurizio Priolo

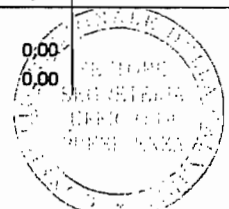


CONSIGLIO REGIONALE DELLA CALABRIA

CONTO ECONOMICO

ALLEGATO ALLA DELIBERAZIONE
N. 227 del 29/06/2017

CONTO ECONOMICO		2016	2015
A) COMPONENTI POSITIVI DELLA GESTIONE			
1	PROVENTI DA TRIBUTI	0,00	0,00
2	PROVENTI DA FONDI PEREQUATIVI	0,00	0,00
3	PROVENTI DA TRASFERIMENTI E CONTRIBUTI	58.219.770,66	0,00
a	PROVENTI DA TRASFERIMENTI CORRENTI	58.219.770,66	0,00
b	QUOTA ANNUALE DI CONTRIBUTI AGLI INVESTIMENTI	0,00	0,00
c	CONTRIBUTI AGLI INVESTIMENTI	0,00	0,00
4	RICAVI DELLE VENDITE E PRESTAZIONI E PROVENTI DA SERVIZI PUBBLICI	8.000,00	0,00
a	PROVENTI DERIVANTI DALLA GESTIONE DEI BENI	8.000,00	0,00
b	RICAVI DELLA VENDITA DI BENI	0,00	0,00
c	RICAVI E PROVENTI DALLA PRESTAZIONE DI SERVIZI	0,00	0,00
5	VARIAZIONI NELLE RIMANENZE DI PRODOTTI IN CORSO DI LAVORAZIONE, ETC. (+/-)	0,00	0,00
6	VARIAZIONE DEI LAVORI IN CORSO SU ORDINAZIONE	0,00	0,00
7	INCREMENTI DI IMMOBILIZZAZIONI PER LAVORI INTERNI	0,00	0,00
8	ALTRI RICAVI E PROVENTI DIVERSI	759.987,79	0,00
TOTALE COMPONENTI POSITIVI DELLA GESTIONE (A)		58.987.758,45	0,00
B) COMPONENTI NEGATIVI DELLA GESTIONE			
9	ACQUISTO DI MATERIE PRIME E/O BENI DI CONSUMO	268.337,70	0,00
10	PRESTAZIONI DI SERVIZI	9.802.536,86	0,00
11	UTILIZZO BENI DI TERZI	126.692,14	0,00
12	TRASFERIMENTI E CONTRIBUTI	11.751.331,52	0,00
a	TRASFERIMENTI CORRENTI	11.751.331,52	0,00
b	CONTRIBUTI AGLI INVESTIMENTI AD ALTRE AMMINISTRAZIONI PUBBL.	0,00	0,00
c	CONTRIBUTI AGLI INVESTIMENTI AD ALTRI SOGGETTI	0,00	0,00
13	PERSONALE	26.239.762,11	0,00
14	AMMORTAMENTI E SVALUTAZIONI	1.198.326,28	0,00
a	AMMORTAMENTI DI IMMOBILIZZAZIONI IMMATERIALI	0,00	0,00
b	AMMORTAMENTI DI IMMOBILIZZAZIONI MATERIALI	1.198.326,28	0,00
c	ALTRE SVALUTAZIONI DELLE IMMOBILIZZAZIONI	0,00	0,00
d	SVALUTAZIONE DEI CREDITI	0,00	0,00
15	VARIAZIONI NELLE RIMANENZE DI MATERIE PRIME E/O BENI DI CONSUMO (+/-)	-7.808,11	0,00
16	ACCANTONAMENTI PER RISCHI	0,00	0,00
17	ALTRI ACCANTONAMENTI	4.154.887,19	0,00
18	ONERI DIVERSI DI GESTIONE	1.350.452,34	0,00
TOTALE COMPONENTI NEGATIVI DELLA GESTIONE (B)		54.884.518,03	0,00
DIFFERENZA FRA COMP. POSITIVI E NEGATIVI DELLA GESTIONE (A-B)		4.103.240,42	0,00
C) PROVENTI ED ONERI FINANZIARI			
PROVENTI FINANZIARI			
19	PROVENTI DA PARTECIPAZIONI	0,00	0,00
a	DA SOCIETÀ CONTROLLATE	0,00	0,00
b	DA SOCIETÀ PARTECIPATE	0,00	0,00
c	DA ALTRI SOGGETTI	0,00	0,00
20	ALTRI PROVENTI FINANZIARI	87.881,29	0,00
Totale PROVENTI FINANZIARI		87.881,29	0,00
ONERI FINANZIARI			
21	INTERESSI ED ALTRI ONERI FINANZIARI	0,00	0,00
a	INTERESSI PASSIVI	0,00	0,00





CONSIGLIO REGIONALE DELLA CALABRIA

CONTO ECONOMICO

Pag. 2

CONTO ECONOMICO		2016	2015
b	ALTRI ONERI FINANZIARI	0,00	0,00
	Totale ONERI FINANZIARI	0,00	0,00
	TOTALE PROVENTI ED ONERI FINANZIARI (C)	87.881,29	0,00
	D) RETTIFICHE DI VALORE ATTIVITA' FINANZIARIE		
22	RIVALUTAZIONI	0,00	0,00
23	SVALUTAZIONI	0,00	0,00
	TOTALE RETTIFICHE DI VALORE ATTIVITA' FINANZIARIE (D)	0,00	0,00
	E) PROVENTI ED ONERI STRAORDINARI		
24	PROVENTI STRAORDINARI	60.193,44	0,00
a	PROVENTI DA PERMESSI DI COSTRUIRE	0,00	0,00
b	PROVENTI DA TRASFERIMENTI IN CONTO CAPITALE	0,00	0,00
c	SOPRAVVENIENZE ATTIVE E INSUSSISTENZE DEL PASSIVO	60.193,44	0,00
d	PLUSVALENZE PATRIMONIALI	0,00	0,00
e	ALTRI PROVENTI STRAORDINARI	0,00	0,00
	Totale PROVENTI STRAORDINARI	60.193,44	0,00
25	ONERI STRAORDINARI	798,65	0,00
a	ONERI STRAORDINARI	0,00	0,00
b	TRASFERIMENTI IN CONTO CAPITALE	0,00	0,00
c	SOPRAVVENIENZE PASSIVE E INSUSSISTENZE DELL'ATTIVO	798,65	0,00
d	MINUSVALENZE PATRIMONIALI	0,00	0,00
	ALTRI ONERI STRAORDINARI	0,00	0,00
	Totale ONERI STRAORDINARI	798,65	0,00
	TOTALE PROVENTI ED ONERI STRAORDINARI (E)	59.394,79	0,00
	RISULTATO PRIMA DELLE IMPOSTE DELLA GESTIONE (A-B+C+D+E)	4.250.516,50	0,00
	F) IMPOSTE (*)		
26	IMPOSTE (*)	2.490.602,56	0,00
	RISULTATO DELL'ESERCIZIO	1.759.913,94	0,00



Il Responsabile del Procedimento
Dott. Andrea Irace

Andrea Irace

IL DIRIGENTE

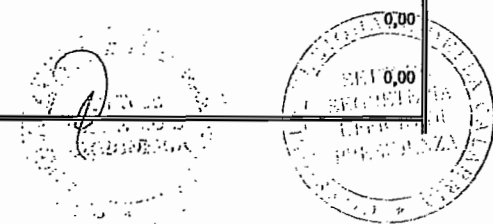
Dr. Maurizio Priolo



CONSIGLIO REGIONALE DELLA CALABRIA
Piano degli indicatori di bilancio
Indicatori sintetici
Rendiconto esercizio 2016

Pag. 1

TIPOLOGIA INDICATORE	DEFINIZIONE	VALORE INDICATORE 2016(percentuale)	
1	Rigidità strutturale di bilancio		
1.1	Incidenza spese rigide (ripiano disavanzo, personale e debito) su entrate correnti	[ripiano disavanzo a carico dell'esercizio + Impegni (Macroaggregati 1.1 "Redditi di lavoro dipendente" + pdo 1.02.01.01.000 "IRAP" - FPV entrata concernente il Macroaggregato 1.1 + FPV personale in uscita 1.1 + 1.7 "Interessi passivi" + Titolo 4 Rimborso prestiti)] / (Accertamenti primi tre titoli Entrate)	54,82
2	Entrate correnti		
2.1	Incidenza degli accertamenti di parte corrente sulle previsioni iniziali di parte corrente	Totale accertamenti primi tre titoli di entrate / Stanziamenti iniziali di competenza dei primi tre titoli delle Entrate	98,91
2.2	Incidenza degli accertamenti di parte corrente sulle previsioni definitive di parte corrente	Totale accertamenti primi tre titoli di entrate / Stanziamenti definitivi di competenza dei primi tre titoli delle Entrate	98,91
2.3	Incidenza degli accertamenti delle entrate proprie sulle previsioni iniziali di parte corrente	Totale accertamenti (pdo E.1.01.00.00.000 "Tributi" - "Compartecipazioni di tributi" E.1.01.04.00.000 + E.3.00.00.00.000 "Entrate extratributarie") / Stanziamenti iniziali di competenza dei primi tre titoli delle Entrate	1,43
2.4	Incidenza degli accertamenti delle entrate proprie sulle previsioni definitive di parte corrente	Totale accertamenti (pdo E.1.01.00.00.000 "Tributi" - "Compartecipazioni di tributi" E.1.01.04.00.000 + E.3.00.00.00.000 "Entrate extratributarie") / Stanziamenti definitivi di competenza dei primi tre titoli delle Entrate	1,43
2.5	Incidenza degli incassi correnti sulle previsioni iniziali di parte corrente	Totale incassi c/competenza e c/residui dei primi tre titoli di entrata / Stanziamenti iniziali di cassa dei primi tre titoli delle Entrate	74,74
2.6	Incidenza degli incassi correnti sulle previsioni definitive di parte corrente	Totale incassi c/competenza e c/residui primi tre titoli di entrata / Stanziamenti definitivi di cassa dei primi tre titoli delle Entrate	63,78
2.7	Incidenza degli incassi delle entrate proprie sulle previsioni iniziali di parte corrente	Totale incassi c/competenza e c/residui (pdo E.1.01.00.00.000 "Tributi" - "Compartecipazioni di tributi" E.1.01.04.00.000 + E.3.00.00.00.000 "Entrate extratributarie") / Stanziamenti iniziali di cassa dei primi tre titoli delle Entrate	1,25
2.8	Incidenza degli incassi delle entrate proprie sulle previsioni definitive di parte corrente	Totale incassi c/competenza e c/residui (pdo E.1.01.00.00.000 "Tributi" - "Compartecipazioni di tributi" E.1.01.04.00.000 + E.3.00.00.00.000 "Entrate extratributarie") / Stanziamenti definitivi di cassa dei primi tre titoli delle Entrate	1,07
3	Anticipazioni dell'Istituto tesoriere		
3.1	Utilizzo medio Anticipazioni di tesoreria	Sommatoria degli utilizzi giornalieri delle anticipazioni nell'esercizio / (365 x max previsto dalla norma)	0,00
3.2	Anticipazione chiusa solo contabilmente	Anticipazione di tesoreria all'inizio dell'esercizio successivo / max previsto dalla norma	0,00






CONSIGLIO REGIONALE DELLA CALABRIA
Piano degli indicatori di bilancio
Indicatori sintetici
Rendiconto esercizio 2016

Allegato n. 2-a

Pag. 2

TIPOLOGIA INDICATORE	DEFINIZIONE	VALORE INDICATORE 2016(percentuale)
4 Spese di personale		
4.1	Inoidenza della spesa di personale sulla spesa corrente Impegni (Macroaggregato 1.1 "Redditi di lavoro dipendente" + pdo 1.02.01.01.000 "IRAP" + FPV personale in uscita 1.1 - FPV personale in entrata concernente il Macroaggregato 1.1) / (Impegni Spesa corrente - FCDE corrente + FPV concernente il Macroaggregato 1.1 - FPV di entrata concernente il Macroaggregato 1.1)	57,98
4.2	Incidenza del salario accessorio ed incentivante rispetto al totale della spesa di personale Indica il peso delle componenti afferenti la contrattazione decentrata dell'ente rispetto al totale dei redditi da lavoro Impegni (pdo 1.01.01.004 + 1.01.01.008 "indennità e altri compensi al personale a tempo indeterminato e determinato" + pdo 1.01.01.003 + 1.01.01.007 "straordinario al personale a tempo indeterminato e determinato" + FPV in uscita concernente il Macroaggregato 1.1 - FPV di entrata concernente il Macroaggregato 1.1) / Impegni (Macroaggregato 1.1 "Redditi di lavoro dipendente" + pdo U.1.02.01.01.000 "IRAP" + FPV in uscita concernente il Macroaggregato 1.1 - FPV in entrata concernente il Macroaggregato 1.1)	48,72
4.3	Incidenza spesa personale flessibile rispetto al totale della spesa di personale Indica come gli enti soddisfano le proprie esigenze di risorse umane, mixando le varie alternative contrattuali più rigide (pers.dip.) o meno rigide (forme di lav.fles.) Impegni (pdo U.1.03.02.010.000 "Consulenze" + pdo U.1.03.02.12.000 "lavoro flessibile/LSU/Lavoro interinale" + pdo U.1.03.02.11.000 "Prestazioni professionali e specialistiche") / Impegni (Macroaggregato 1.1 "Redditi di lavoro dipendente" + pdo U.1.02.01.01.000 "IRAP" + FPV in uscita concernente il Macroaggregato 1.1 - FPV in entrata concernente il Macroaggregato 1.1)	16,85
5 Interessi passivi		
5.1	Incidenza degli interessi passivi sulle entrate correnti Impegni Macroaggregato 1.7 "Interessi passivi" / Accertamenti primi tre titoli delle Entrate ("Entrate correnti")	0,00
5.2	Incidenza degli interessi passivi sulle anticipazioni sul totale della spesa per interessi passivi Impegni voce del pdo U.1.07.06.04.000 "Interessi passivi su anticipazioni di tesoreria" / Impegni Macroaggregato 1.7 "Interessi passivi"	0,00
5.3	Incidenza interessi di mora sul totale della spesa per interessi passivi Impegni voce del pdo U.1.07.06.02.000 "Interessi di mora" / Impegni Macroaggregato 1.7 "Interessi passivi"	0,00
6 Investimenti		
6.1	Incidenza investimenti sul totale della spesa corrente e in conto capitale Impegni (Macroaggregato 2.2 "Investimenti fissi lordi e acquisto di terreni" + Macroaggregato 2.3 "Contributi agli investimenti") / totale Impegni Tit. I + II	0,58
6.2	Quota investimenti complessivi finanziati dal risparmio corrente Margine corrente di competenza / [Impegni + relativi FPV (Macroaggregato 2.2 "Investimenti fissi lordi e acquisto di terreni" + Macroaggregato 2.3 "Contributi agli investimenti")]	0,00
6.3	Quota investimenti complessivi finanziati dal saldo positivo delle partite finanziarie Saldo positivo delle partite finanziarie / [Impegni + relativi FPV (Macroaggregato 2.2 "Investimenti fissi lordi e acquisto di terreni" + Macroaggregato 2.3 "Contributi agli investimenti")]	0,00
6.4	Quota investimenti complessivi finanziati da debito Accertamenti (Titolo 6 "Accensione prestiti" - Categoria 6.02.02 "Anticipazioni" - Categoria 6.03.03 "Accensione prestiti a seguito di esossione di garanzie" - Accensioni di prestiti da rinegozziazioni) / [Impegni + relativi FPV (Macroaggregato 2.2 "Investimenti fissi lordi e acquisto di terreni" + Macroaggregato 2.3 "Contributi agli investimenti")]	0,00





CONSIGLIO REGIONALE DELLA CALABRIA
Piano degli indicatori di bilancio
Indicatori sintetici
Rendiconto esercizio 2016

Allegato n. 2-a

Pag. 3

TIPOLOGIA INDICATORE	DEFINIZIONE	VALORE INDICATORE 2016(percentuale)
7 Analisi dei residui		
7.1	Incidenza nuovi residui passivi di parte corrente su stock residui passivi correnti Totale residui passivi titolo 1 di competenza dell'esercizio / Totale residui passivi titolo 1 al 31 dicembre	28,98
7.2	Incidenza nuovi residui passivi in c/capitale su stock residui passivi in conto capitale al 31 dicembre Totale residui passivi titolo 2 di competenza dell'esercizio/ Totale residui passivi titolo 2 al 31 dicembre	100,00
7.3	Incidenza nuovi residui passivi per incremento attività finanziarie su stock residui passivi per incremento attività finanziarie al 31 dicembre Totale residui passivi titolo 3 di competenza dell'esercizio / Totale residui passivi titolo 3 al 31 dicembre	0,00
7.4	Incidenza nuovi residui attivi di parte corrente su stock residui attivi di parte corrente Totale residui attivi titoli 1,2,3 di competenza dell'esercizio / Totale residui attivi titoli 1, 2 e 3 al 31 dicembre	93,08
7.5	Incidenza nuovi residui attivi in c/capitale su stock residui attivi in c/capitale Totale residui attivi titolo 4 di competenza dell'esercizio / Totale residui attivi titolo 4 al 31 dicembre	0,00
7.6	Incidenza nuovi residui attivi per riduzione di attività finanziarie su stock residui attivi per riduzione di attività finanziarie Totale residui attivi titolo 5 di competenza dell'esercizio / Totale residui attivi titolo 5 al 31 dicembre	0,00
8 Smaltimento debiti non finanziari		
8.1	Smaltimento debiti commerciali nati nell'esercizio Pagamenti di competenza (Macroaggregati 1.3 "Acquisto di beni e servizi" + 2.2 "Investimenti fissi lordi e acquisto di terreni") / Impegni di competenza (Macroaggregati 1.3 "Acquisto di beni e servizi" + 2.2 "Investimenti fissi lordi e acquisto di terreni")	94,54
8.2	Smaltimento debiti commerciali nati negli esercizi precedenti Pagamenti c/residui (Macroaggregati 1.3 "Acquisto di beni e servizi" + 2.2 "Investimenti fissi lordi e acquisto di terreni") / stock residui al 1° gennaio (Macroaggregati 1.3 "Acquisto di beni e servizi" + 2.2 "Investimenti fissi lordi e acquisto di terreni")	15,42
8.3	Smaltimento debiti verso altre amministrazioni pubbliche nati nell'esercizio Pagamenti di competenza [Trasferimenti correnti a Amministrazioni Pubbliche (U.1.04.01.00.000) + Trasferimenti di tributi (U.1.05.00.00.000) + Fondi perequativi (U.1.06.00.00.000) + Contributi agli investimenti a Amministrazioni pubbliche (U.2.03.01.00.000) + Altri trasferimenti in conto capitale (U.2.04.01.00.000 + U.2.04.11.00.000 + U.2.04.16.00.000 + U.2.04.21.00.000)] / Impegni di competenza [Trasferimenti correnti a Amministrazioni Pubbliche (U.1.04.01.00.000) + Trasferimenti di tributi (U.1.05.00.00.000) + Fondi perequativi (U.1.06.00.00.000) + Contributi agli investimenti a Amministrazioni pubbliche (U.2.03.01.00.000) + Altri trasferimenti in conto capitale (U.2.04.01.00.000 + U.2.04.11.00.000 + U.2.04.16.00.000 + U.2.04.21.00.000)]	100,00
8.4	Smaltimento debiti verso altre amministrazioni pubbliche nati negli esercizi precedenti Pagamenti in c/residui [Trasferimenti correnti a Amministrazioni Pubbliche (U.1.04.01.00.000) + Trasferimenti di tributi (U.1.05.00.00.000) + Fondi perequativi (U.1.06.00.00.000) + Contributi agli investimenti a Amministrazioni pubbliche (U.2.03.01.00.000) + Altri trasferimenti in conto capitale (U.2.04.01.00.000 + U.2.04.11.00.000 + U.2.04.16.00.000 + U.2.04.21.00.000)] / stock residui al 1° gennaio [Trasferimenti correnti a Amministrazioni Pubbliche (U.1.04.01.00.000) + Trasferimenti di tributi (U.1.05.00.00.000) + Fondi perequativi (U.1.06.00.00.000) + Contributi agli investimenti a Amministrazioni pubbliche (U.2.03.01.00.000) + Altri trasferimenti in conto capitale (U.2.04.01.00.000 + U.2.04.11.00.000 + U.2.04.16.00.000 + U.2.04.21.00.000)]	0,00

Stampa circolare del Consiglio Regionale della Calabria con data 31/12/2016 e firma illeggibile.



CONSIGLIO REGIONALE DELLA CALABRIA
Piano degli indicatori di bilancio
Indicatori sintetici
Rendiconto esercizio 2016

Allegato n. 2-a

Pag. 4

TIPOLOGIA INDICATORE	DEFINIZIONE	VALORE INDICATORE 2016(percentuale)
8.5 Indicatore annuale di tempestività dei pagamenti(di cui al comma 1, dell'articolo 9, DPCM del 22 settembre 2014)	Giorni effettivi intercorrenti tra la data di scadenza della fattura o richiesta equivalente di pagamento e la data di pagamento ai fornitori moltiplicata per l'importo dovuto, rapportata alla somma degli importi pagati nel periodo di riferimento	11,96
9 Debiti finanziari		
9.1 Incidenza estinzioni anticipate debiti finanziari	Impegni per estinzioni anticipate / Debito da finanziamento al 31 dicembre anno precedente	0,00
9.2 Incidenza estinzioni ordinarie debiti finanziari	(Totale impegni Titolo 4 della spesa – Impegni estinzioni anticipate) / Debito da finanziamento al 31 dicembre anno precedente	0,00
9.3 Sostenibilità debiti finanziari	[Impegni (Totale 1.7 "Interessi passivi" - "Interessi di mora" (U.1.07.06.02.000) - "Interessi per anticipazioni prestiti" (U.1.07.06.04.000) + Titolo 4 della spesa - estinzioni anticipate) - (Accertamenti Entrate categoria E.4.02.06.00.000 "Contributi agli investimenti direttamente destinati al rimborso di prestiti da amministrazioni pubbliche") + Trasferimenti in conto capitale per assunzione di debiti dell'amministrazione da parte di amministrazioni pubbliche (E.4.03.01.00.000) + Trasferimenti in conto capitale da parte di amministrazioni pubbliche per cancellazione di debiti dell'amministrazione (E.4.03.04.00.000)] / Accertamenti titoli 1, 2 e 3	0,00
10 Composizione dell'avanzo di amministrazione		
10.1 Incidenza quota libera di parte corrente nell'avanzo	Quota libera di parte corrente dell'avanzo/Avanzo di amministrazione	42,57
10.2 Incidenza quota libera in c/capitale nell'avanzo	Quota libera in conto capitale dell'avanzo/Avanzo di amministrazione	4,05
10.3 Incidenza quota accantonata nell'avanzo	Quota accantonata dell'avanzo/Avanzo di amministrazione	49,46
10.4 Incidenza quota vincolata nell'avanzo	Quota vincolata dell'avanzo/Avanzo di amministrazione	3,92
11 Disavanzo di amministrazione		
11.1 Quota disavanzo ripianato nell'esercizio	Disavanzo di amministrazione esercizio precedente – Disavanzo di amministrazione esercizio in corso / Totale Disavanzo esercizio precedente	
11.2 Incremento del disavanzo rispetto all'esercizio precedente	Disavanzo di amministrazione esercizio in corso - Disavanzo di amministrazione esercizio precedente / Totale Disavanzo esercizio precedente	





CONSIGLIO REGIONALE DELLA CALABRIA
Piano degli indicatori di bilancio
Indicatori sintetici
Rendiconto esercizio 2016

Allegato n. 2-a

Pag. 5

TIPOLOGIA INDICATORE	DEFINIZIONE	VALORE INDICATORE 2016(percentuale)	
11.3	Sostenibilità patrimoniale del disavanzo	Totale disavanzo di amministrazione / Patrimonio netto	
11.4	Sostenibilità disavanzo effettivamente a carico dell'esercizio	Disavanzo iscritto in spesa del conto del bilancio / Accertamenti dei titoli 1, 2 e 3 delle entrate	0,00
12 Debiti fuori bilancio			
12.1	Debiti riconosciuti e finanziati	Importo debiti fuori bilancio riconosciuti e finanziati / Totale impegni titolo I e titolo II	0,30
12.2	Debiti in corso di riconoscimento	Importo debiti fuori bilancio in corso di riconoscimento/Totale accertamento entrate dei titoli 1, 2 e 3	0,06
12.3	Debiti riconosciuti e in corso di finanziamento	Importo debiti fuori bilancio riconosciuti e in corso di finanziamento/Totale accertamento entrate dei titoli 1, 2 e 3	0,32
13 Fondo pluriennale vincolato			
13.1	Utilizzo del FPV	(Fondo pluriennale vincolato corrente e capitale iscritto in entrata del bilancio - Quota del fondo pluriennale vincolato corrente e capitale non utilizzata nel corso dell'esercizio e rinviata agli esercizi successivi) / Fondo pluriennale vincolato corrente e capitale iscritto in entrata nel bilancio Per il FPV riferirsi ai valori riportati nell'allegato del rendiconto concernente il FPV, totale delle colonne a) e c)	75,41
14 Partite di giro e conto terzi			
14.1	Incidenza partite di giro e conto terzi in entrata	Totale accertamenti Entrate per conto terzi e partite di giro / Totale accertamenti primi tre titoli delle entrate (al netto delle operazioni riguardanti la gestione della cassa vincolata)	19,74
14.2	Incidenza partite di giro e conto terzi in uscita	Totale impegni Uscite per conto terzi e partite di giro / Totale impegni del titolo I della spesa (al netto delle operazioni riguardanti la gestione della cassa vincolata)	22,47

Il Responsabile del Procedimento
Dott. Andrea Irace

IL DIRIGENTE
Dr. Maurizio Priolo





CONSIGLIO REGIONALE DELLA CALABRIA


Allegato n. 1/13/12

Allegato n. 2-b

Piano degli indicatori di bilancio
Indicatori analitici concernenti la composizione delle entrate e l'effettiva capacità di riscossione
Rendiconto esercizio 2016

Pag. 1

Titolo Tipologia	Denominazione	Composizione delle entrate (valori percentuali)			Percentuale riscossione					
		Previsioni iniziali competenza / totale previsioni iniziali competenza	Previsioni definitive competenza / totale previsioni definitive competenza	Accertamenti/ Totale Accertamenti	% di riscossione prevista nel bilancio di previsione iniziale: Previsioni iniziali cassa/ (previsioni iniziali competenza + residui)	% di riscossione prevista nelle previsioni definitive: Previsioni definitive cassa/ (previsioni definitive competenza + residui)	% di riscossione complessiva: (Riscossioni c/comp+ Riscossioni c/residui)/ (Accertamenti + residui definitivi iniziali)	% di riscossione dei crediti esigibili nell'esercizio: Riscossioni c/comp/ Accertamenti di competenza	% di riscossione dei crediti esigibili negli esercizi precedenti: Riscossioni c/residui/ residui definitivi iniziali	
TITOLO 2 TRASFERIMENTI CORRENTI										
20101	Tipologia 101: TRASFERIMENTI CORRENTI DA AMMINISTRAZIONI PUBBLICHE	78,06	77,88	82,19	100,00	100,00	65,81	60,85	100,00	
20102	Tipologia 102: TRASFERIMENTI CORRENTI DA FAMIGLIE	0,03	0,13	0,11	100,00	100,00	100,00	100,00	0,00	
20103	Tipologia 103: TRASFERIMENTI CORRENTI DA IMPRESE	0,41	0,40	0,01	100,00	100,00	100,00	100,00	100,00	
20000 Totale TITOLO 2	TRASFERIMENTI CORRENTI	78,50	78,41	82,31	100,00	100,00	65,85	60,91	100,00	
TITOLO 3 ENTRATE EXTRATRIBUTARIE										
30100	Tipologia 100: VENDITA DI BENI E SERVIZI E PROVENTI DERIVANTI DALLA GESTIONE DEI BENI	0,04	0,04	0,01	100,00	100,00	100,00	100,00	0,00	
30300	Tipologia 300: INTERESSI ATTIVI	0,20	0,16	0,12	100,00	100,00	100,00	100,00	0,00	
30500	Tipologia 500: RIMBORSI E ALTRE ENTRATE CORRENTI	1,45	1,38	1,07	100,00	100,00	25,12	69,06	6,95	
30000 Totale TITOLO 3	ENTRATE EXTRATRIBUTARIE	1,69	1,58	1,20	100,00	100,00	27,78	72,52	6,95	
TITOLO 9 ENTRATE PER CONTO TERZE PARTITE DI GIRO										
90100	Tipologia 100: ENTRATE PER PARTITE DI GIRO	18,41	18,22	14,84	100,00	100,00	99,76	99,90	80,30	
90200	Tipologia 200: ENTRATE PER CONTO TERZI	1,40	1,79	1,65	100,00	100,00	100,00	100,00	0,00	





CONSIGLIO REGIONALE DELLA CALABRIA


Allegato n. 2-b

Piano degli indicatori di bilancio
Indicatori analitici concernenti la composizione delle entrate e l'effettiva capacità di riscossione
Rendiconto esercizio 2016


Pag. 2


Titolo Tipologia	Denominazione	Composizione delle entrate (valori percentuali)			Percentuale riscossione				
		Previsioni iniziali competenza / totale previsioni iniziali competenza	Previsioni definitive competenza / totale previsioni definitive competenza	Accertamenti/ Totale Accertamenti	% di riscossione prevista nel bilancio di previsione iniziale: Previsioni iniziali cassa/ (previsioni iniziali competenza + residui)	% di riscossione prevista nelle previsioni definitive: Previsioni definitive cassa/ (previsioni definitive competenza + residui)	% di riscossione complessiva: (Riscossioni c/comp+ Riscossioni c/residui)/ (Accertamenti + residui definitivi iniziali)	% di riscossione dei crediti esigibili nell'esercizio: Riscossioni c/comp/ Accertamenti di competenza	% di riscossione dei crediti esigibili negli esercizi precedenti: Riscossioni c/residui/ residui definitivi iniziali
90000 Totale TITOLO 9	ENTRATE PER CONTO TERZI E PARTITE DI GIRO	19,81	20,01	16,49	100,00	100,00	99,78	99,91	80,30
	TOTALE ENTRATE	100,00	100,00	100,00	100,00	100,00	69,50	67,48	83,32

Il Responsabile del Procedimento
Dott. Andrea Irace



IL DIRIGENTE
Dr. Maurizio Priolo





CONSIGLIO REGIONALE DELLA CALABRIA
 Piano degli indicatori di bilancio
 Indicatori analitici concernenti la composizione delle spese per missioni e programmi
 Rendiconto esercizio 2016

MISSIONI E PROGRAMMI		COMPOSIZIONE DELLE SPESE PER MISSIONI E PROGRAMMI (dati percentuali)						
		Previsioni iniziali		Previsioni definitive		Dati di rendiconto		
		Incidenza Missione/Programma: Previsioni stanziamento / totale previsioni missioni	di cui incidenza FPV: Previsioni stanziamento FPV/ Previsione FPV totale	Incidenza Missione/Programma: Previsioni stanziamento / totale previsioni missioni	di cui incidenza FPV: Previsioni stanziamento FPV/ Previsione FPV totale	Incidenza Missione programma: (Impegni + FPV)/(Totale Impegni + Totale FPV)	di cui incidenza FPV: FPV / Totale FPV	di cui incidenza economie di spesa: Economie di competenza/ Totale Economie di competenza
01	SERVIZI ISTITUZIONALI, GENERALI E DI GESTIONE							
01	ORGANI ISTITUZIONALI	27,56	0,00	25,00	4,72	28,96	4,72	7,85
02	SEGRETERIA GENERALE	3,82	100,00	3,39	4,73	2,99	4,73	5,15
03	GESTIONE ECONOMICA, FINANZIARIA, PROGRAMMAZIONE E PROVVEDITORATO	8,35	0,00	7,46	3,11	6,30	3,11	12,50
06	UFFICIO TECNICO	3,37	0,00	2,99	16,34	2,26	16,34	6,13
10	RISORSE UMANE	36,70	0,00	40,72	70,14	42,16	70,14	34,43
11	ALTRI SERVIZI GENERALI	0,49	0,00	1,09	0,96	0,31	0,96	4,49
	SERVIZI ISTITUZIONALI, GENERALI E DI GESTIONE	80,29	100,00	80,65	100,00	82,98	100,00	70,55
20	FONDI E ACCANTONAMENTI							
01	FONDO DI RISERVA	0,00	0,00	0,08	0,00	0,00	0,00	0,41
03	ALTRI FONDI	0,00	0,00	1,54	0,00	0,00	0,00	8,23
	FONDI E ACCANTONAMENTI	0,00	0,00	1,62	0,00	0,00	0,00	8,64
99	SERVIZI PER CONTO TERZI							
01	SERVIZI PER CONTO TERZI - PARTITE DI GIRO	19,71	0,00	17,73	0,00	17,02	0,00	20,81
	SERVIZI PER CONTO TERZI	19,71	0,00	17,73	0,00	17,02	0,00	20,81

Il Responsabile del Procedimento
 Dott. Andrea Irace

Andrea Irace

IL DIRIGENTE
 Dr. Maurizio Priolo



Allegato n. 1/14

CONSIGLIO REGIONALE DELLA CALABRIA


Allegato n. 2-d

Piano degli indicatori di bilancio
Indicatori concernenti la capacità di pagare spese per missioni e programmi
Rendiconto esercizio 2016

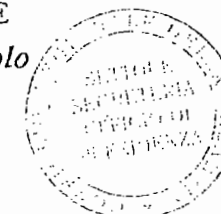
Pag. 1

MISSIONI E PROGRAMMI		CAPACITA' DI PAGARE SPESE NEL CORSO DELL'ESERCIZIO 2016 (dati percentuali)				
		Capacità di pagamento nel bilancio di previsione iniziale: Previsioni iniziali cassa/ (residui +previsioni iniziali competenza- FPV)	Capacità di pagamento nelle previsioni definitive: Previsioni definitive cassa/ (residui +previsioni definitive competenza- FPV)	Capacità di pagamento a consuntivo: (Pagam. c/comp+ Pagam. c/residui) / (Impegni + residui definitivi iniziali)	Capacità di pagamento delle spese nell'esercizio: Pagam. c/comp/ Impegni	Capacità di pagamento delle spese esigibili negli esercizi precedenti: Pagam. c/residui / residui definitivi iniziali
01	SERVIZI ISTITUZIONALI, GENERALI E DI GESTIONE					
01	ORGANI ISTITUZIONALI	99,63	97,96	97,97	98,86	59,47
02	SEGRETERIA GENERALE	100,00	99,95	80,26	74,42	97,32
03	GESTIONE ECONOMICA, FINANZIARIA, PROGRAMMAZIONE E PROVVEDITORATO	100,00	100,00	90,11	90,16	89,85
06	UFFICIO TECNICO	100,00	100,00	19,57	97,76	5,76
10	RISORSE UMANE	100,00	99,04	77,86	90,36	10,80
11	ALTRI SERVIZI GENERALI	100,00	100,00	65,77	71,62	39,13
	SERVIZI ISTITUZIONALI, GENERALI E DI GESTIONE	99,89	98,95	80,44	93,04	21,80
20	FONDI E ACCANTONAMENTI					
01	FONDO DI RISERVA	0,00	100,00	0,00	0,00	0,00
03	ALTRI FONDI	0,00	100,00	0,00	0,00	0,00
	FONDI E ACCANTONAMENTI	0,00	100,00	0,00	0,00	0,00
99	SERVIZI PER CONTO TERZI					
01	SERVIZI PER CONTO TERZI - PARTITE DI GIRO	100,00	100,00	99,62	99,75	89,20
	SERVIZI PER CONTO TERZI	100,00	100,00	99,62	99,75	89,20

Il Responsabile del Procedimento
Dott. Andrea Irace



IL DIRIGENTE
Dr. Maurizio Priolo





CONSIGLIO REGIONALE DELLA CALABRIA

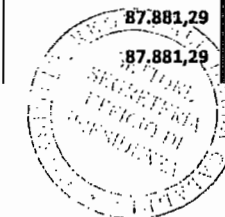
ALLEGATO ALLA DELIBERAZIONE
N. 227 del 29/06/2017

7/10 luglio n. 20

ELENCO DELLE PREVISIONI E DEI RISULTATI DI COMPETENZA E DI CASSA SECONDO LA STRUTTURA DEL PIANO DEI CONTI

Pag. 1

CODIFICA DEL PIANO DEI CONTI	DENOMINAZIONE VOCE DEL PIANO DEI CONTI	COMPETENZA		CASSA	
		PREVISIONI	RISULTATI	PREVISIONI	RISULTATI
	ENTRATE				
E.2.00.00.00.000	TRASFERIMENTI CORRENTI	58.545.527,94	58.219.770,66	66.977.183,63	43.891.725,14
E.2.01.00.00.000	TRASFERIMENTI CORRENTI	58.545.527,94	58.219.770,66	66.977.183,63	43.891.725,14
E.2.01.01.00.000	TRASFERIMENTI CORRENTI DA AMMINISTRAZIONI PUBBLICHE	58.143.527,94	58.138.850,34	66.573.527,94	43.809.942,14
E.2.01.01.01.000	TRASFERIMENTI CORRENTI DA AMMINISTRAZIONI CENTRALI	138.527,94	138.527,94	138.527,94	138.527,94
E.2.01.01.03.000	TRASFERIMENTI CORRENTI DA ENTI DI PREVIDENZA	5.000,00	322,40	5.000,00	322,40
E.2.01.01.04.000	TRASFERIMENTI CORRENTI DA ORGANISMI INTERNI E/O UNITA' LOCALI DELLA AMMINISTRAZIONE	58.000.000,00	58.000.000,00	66.430.000,00	43.671.091,80
E.2.01.02.00.000	TRASFERIMENTI CORRENTI DA FAMIGLIE	100.000,00	76.809,76	100.000,00	76.809,76
E.2.01.02.01.000	TRASFERIMENTI CORRENTI DA FAMIGLIE	100.000,00	76.809,76	100.000,00	76.809,76
E.2.01.03.00.000	TRASFERIMENTI CORRENTI DA IMPRESE	302.000,00	4.110,56	303.655,69	4.973,24
E.2.01.03.02.000	ALTRI TRASFERIMENTI CORRENTI DA IMPRESE	302.000,00	4.110,56	303.655,69	4.973,24
E.3.00.00.00.000	ENTRATE EXTRATRIBUTARIE	1.180.000,00	855.869,08	3.015.972,55	748.392,51
E.3.01.00.00.000	VENDITA DI BENI E SERVIZI E PROVENTI DERIVANTI DALLA GESTIONE DEI BENI	30.000,00	8.000,00	30.000,00	8.000,00
E.3.01.03.00.000	PROVENTI DERIVANTI DALLA GESTIONE DEI BENI	30.000,00	8.000,00	30.000,00	8.000,00
E.3.01.03.02.000	FITTI, NOLEGGI E LOCAZIONI	30.000,00	8.000,00	30.000,00	8.000,00
E.3.03.00.00.000	INTERESSI ATTIVI	120.000,00	87.881,29	120.000,00	87.881,29
E.3.03.03.00.000	ALTRI INTERESSI ATTIVI	120.000,00	87.881,29	120.000,00	87.881,29





CONSIGLIO REGIONALE DELLA CALABRIA

ELENCO DELLE PREVISIONI E DEI RISULTATI DI COMPETENZA E DI CASSA SECONDO LA STRUTTURA DEL PIANO DEI CONTI

Pag. 2

CODIFICA DEL PIANO DEI CONTI	DENOMINAZIONE VOCE DEL PIANO DEI CONTI	COMPETENZA		CASSA	
		PREVISIONI	RISULTATI	PREVISIONI	RISULTATI
E.3.03.03.04.000	INTERESSI ATTIVI DA DEPOSITI BANCARI O POSTALI	120.000,00	87.881,29	120.000,00	87.881,29
E.3.05.00.00.000	RIMBORSI E ALTRE ENTRATE CORRENTI	1.030.000,00	759.987,79	2.865.972,55	652.511,22
E.3.05.02.00.000	RIMBORSI IN ENTRATA	480.000,00	254.363,51	2.300.619,55	146.886,94
E.3.05.02.01.000	RIMBORSI RICEVUTI PER SPESE DI PERSONALE (COMANDO, DISTACCO, FUORI RUOLO, CONVENZIONI, ECC.)	350.000,00	236.035,14	2.170.619,55	128.558,57
E.3.05.02.03.000	ENTRATE DA RIMBORSI, RECUPERI E RESTITUZIONI DI SOMME NON DOVUTE O INCASSATE IN ECCESSO	110.000,00	18.328,37	110.000,00	18.328,37
E.3.05.02.04.000	INCASSI PER AZIONI DI RIVALSA E SURROGA NEI CONFRONTI DI TERZI	20.000,00	0,00	20.000,00	0,00
E.3.05.99.00.000	ALTRE ENTRATE CORRENTI N.A.C.	550.000,00	505.624,28	565.353,00	505.624,28
E.3.05.99.99.000	ALTRE ENTRATE CORRENTI N.A.C.	550.000,00	505.624,28	565.353,00	505.624,28
E.9.00.00.00.000	ENTRATE PER CONTO TERZI E PARTITE DI GIRO	14.947.300,00	11.661.182,98	15.020.749,89	11.709.401,53
E.9.01.00.00.000	ENTRATE PER PARTITE DI GIRO	13.607.300,00	10.495.388,44	13.680.749,89	10.543.606,99
E.9.01.02.00.000	RITENUTE SU REDDITI DA LAVORO DIPENDENTE	12.535.100,00	10.141.285,80	12.535.100,00	10.141.285,80
E.9.01.02.01.000	RITENUTE ERARIALI SU REDDITI DA LAVORO DIPENDENTE PER CONTO TERZI	9.530.000,00	7.437.812,78	9.530.000,00	7.437.812,78
E.9.01.02.02.000	RITENUTE PREVIDENZIALI E ASSISTENZIALI SU REDDITI DA LAVORO DIPENDENTE PER CONTO TERZI	2.105.000,00	1.820.254,30	2.105.000,00	1.820.254,30
E.9.01.02.99.000	ALTRE RITENUTE AL PERSONALE DIPENDENTE PER CONTO DI TERZI	900.100,00	883.218,72	900.100,00	883.218,72
E.9.01.03.00.000	RITENUTE SU REDDITI DA LAVORO AUTONOMO	300.200,00	84.937,68	300.200,00	84.937,68
E.9.01.03.01.000	RITENUTE ERARIALI SU REDDITI DA LAVORO AUTONOMO PER CONTO TERZI	150.000,00	84.907,68	150.000,00	84.907,68
E.9.01.03.02.000	RITENUTE PREVIDENZIALI E ASSISTENZIALI SU REDDITI DA LAVORO AUTONOMO PER CONTO TERZI	150.000,00	0,00	150.000,00	0,00



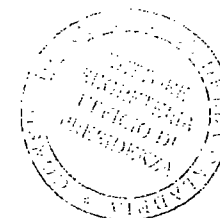



CONSIGLIO REGIONALE DELLA CALABRIA

ELENCO DELLE PREVISIONI E DEI RISULTATI DI COMPETENZA E DI CASSA SECONDO LA STRUTTURA DEL PIANO DEI CONTI

Pag. 3

CODIFICA DEL PIANO DEI CONTI	DENOMINAZIONE VOCE DEL PIANO DEI CONTI	COMPETENZA		CASSA	
		PREVISIONI	RISULTATI	PREVISIONI	RISULTATI
E.9.01.03.99.000	ALTRE RITENUTE AL PERSONALE CON CONTRATTO DI LAVORO AUTONOMO PER CONTO DI TERZI	200,00	30,00	200,00	30,00
E.9.01.99.00.000	ALTRE ENTRATE PER PARTITE DI GIRO	772.000,00	269.164,96	845.449,89	317.383,51
E.9.01.99.99.000	ALTRE ENTRATE PER PARTITE DI GIRO DIVERSE	772.000,00	269.164,96	845.449,89	317.383,51
E.9.02.00.00.000	ENTRATE PER CONTO TERZI	1.340.000,00	1.165.794,54	1.340.000,00	1.165.794,54
E.9.02.04.00.000	DEPOSITI DI/PRESSO TERZI	40.000,00	490,00	40.000,00	490,00
E.9.02.04.01.000	COSTITUZIONE DI DEPOSITI CAUZIONALI O CONTRATTUALI DI TERZI	20.000,00	490,00	20.000,00	490,00
E.9.02.04.02.000	RESTITUZIONE DI DEPOSITI CAUZIONALI O CONTRATTUALI PRESSO TERZI	20.000,00	0,00	20.000,00	0,00
E.9.02.05.00.000	RISCOSSIONE IMPOSTE E TRIBUTI PER CONTO TERZI	1.300.000,00	1.165.304,54	1.300.000,00	1.165.304,54
E.9.02.05.01.000	RISCOSSIONE DI IMPOSTE DI NATURA CORRENTE PER CONTO DI TERZI	1.300.000,00	1.165.304,54	1.300.000,00	1.165.304,54






CONSIGLIO REGIONALE DELLA CALABRIA

ELENCO DELLE PREVISIONI E DEI RISULTATI DI COMPETENZA E DI CASSA SECONDO LA STRUTTURA DEL PIANO DEI CONTI

Pag. 4

CODIFICA DEL PIANO DEI CONTI	DENOMINAZIONE VOCE DEL PIANO DEI CONTI	COMPETENZA		CASSA	
		PREVISIONI	RISULTATI	PREVISIONI	RISULTATI
	SPESE				
U.1.00.00.00.000	SPESE CORRENTI	68.353.817,37	51.887.744,52	74.800.861,75	50.704.212,34
U.1.01.00.00.000	REDDITI DA LAVORO DIPENDENTE	31.285.374,10	26.239.762,11	31.890.508,25	24.276.311,67
U.1.01.01.00.000	RETRIBUZIONI LORDE	26.590.012,54	21.661.509,29	27.190.955,10	19.693.867,26
U.1.01.01.01.000	RETRIBUZIONI IN DENARO	25.970.476,84	21.059.798,47	26.500.410,60	19.028.782,31
U.1.01.01.02.000	ALTRE SPESE PER IL PERSONALE	619.535,70	601.710,82	690.544,50	665.084,95
U.1.01.02.00.000	CONTRIBUTI SOCIALI A CARICO DELL'ENTE	4.695.361,56	4.578.252,82	4.699.553,15	4.582.444,41
U.1.01.02.01.000	CONTRIBUTI SOCIALI EFFETTIVI A CARICO DELL'ENTE	4.611.861,56	4.506.729,50	4.616.053,15	4.510.921,09
U.1.01.02.02.000	CONTRIBUTI SOCIALI FIGURATIVI	83.500,00	71.523,32	83.500,00	71.523,32
U.1.02.00.00.000	IMPOSTE E TASSE A CARICO DELL'ENTE	2.812.366,00	2.687.484,27	3.022.366,00	2.897.484,27
U.1.02.01.00.000	IMPOSTE, TASSE E PROVENTI ASSIMILATI A CARICO DELL'ENTE	2.812.366,00	2.687.484,27	3.022.366,00	2.897.484,27
U.1.02.01.01.000	IMPOSTA REGIONALE SULLE ATTIVITA' PRODUTTIVE (IRAP)	2.598.866,00	2.490.602,56	2.598.866,00	2.490.602,56
U.1.02.01.02.000	IMPOSTA DI REGISTRO E DI BOLLO	8.500,00	6.515,00	8.500,00	6.515,00
U.1.02.01.06.000	TASSA E/O TARIFFA SMALTIMENTO RIFIUTI SOLIDI URBANI	200.000,00	186.477,00	410.000,00	396.477,00
U.1.02.01.99.000	IMPOSTE, TASSE E PROVENTI ASSIMILATI A CARICO DELL'ENTE N.A.C.	5.000,00	3.889,71	5.000,00	3.889,71
U.1.03.00.00.000	ACQUISTO DI BENI E SERVIZI	12.485.198,10	10.055.595,99	19.379.407,14	10.568.993,34
U.1.03.01.00.000	ACQUISTO DI BENI	485.954,31	291.627,04	775.362,98	435.636,26



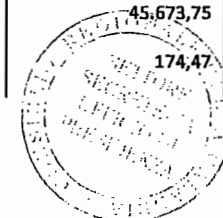


CONSIGLIO REGIONALE DELLA CALABRIA

ELENCO DELLE PREVISIONI E DEI RISULTATI DI COMPETENZA E DI CASSA SECONDO LA STRUTTURA DEL PIANO DEI CONTI

Pag. 5

CODIFICA DEL PIANO DEI CONTI	DENOMINAZIONE VOCE DEL PIANO DEI CONTI	COMPETENZA		CASSA	
		PREVISIONI	RISULTATI	PREVISIONI	RISULTATI
U.1.03.01.01.000	GIORNALI, RIVISTE E PUBBLICAZIONI	79.103,56	38.955,57	280.230,79	198.679,04
U.1.03.01.02.000	ALTRI BENI DI CONSUMO	406.850,75	252.671,47	495.132,19	236.957,22
U.1.03.02.00.000	ACQUISTO DI SERVIZI	11.999.243,79	9.763.968,95	18.604.044,16	10.133.357,08
U.1.03.02.01.000	ORGANI E INCARICHI ISTITUZIONALI DELL'AMMINISTRAZIONE	295.000,00	258.132,94	322.428,91	262.212,06
U.1.03.02.02.000	RAPPRESENTANZA, ORGANIZZAZIONE EVENTI, PUBBLICITA' E SERVIZI PER TRASFERTA	785.031,00	389.172,53	935.706,31	345.525,10
U.1.03.02.04.000	ACQUISTO DI SERVIZI PER FORMAZIONE E ADDESTRAMENTO DEL PERSONALE DELL'ENTE	52.073,62	31.623,62	52.073,62	31.623,62
U.1.03.02.05.000	UTENZE E CANONI	855.000,00	745.801,77	998.600,38	881.856,33
U.1.03.02.06.000	CANONI PER PROGETTI IN PARTENARIATO PUBBLICO-PRIVATO	40.000,00	0,00	40.000,00	0,00
U.1.03.02.07.000	UTILIZZO DI BENI DI TERZI	20.000,00	9.165,58	23.712,37	9.374,31
U.1.03.02.09.000	MANUTENZIONE ORDINARIA E RIPARAZIONI	1.757.313,24	773.000,23	6.213.388,36	1.013.582,07
U.1.03.02.10.000	CONSULENZE	119.000,00	118.563,54	187.789,76	162.152,35
U.1.03.02.11.000	PRESTAZIONI PROFESSIONALI E SPECIALISTICHE	293.000,00	94.017,15	333.601,14	108.918,92
U.1.03.02.12.000	LAVORO FLESSIBILE, QUOTA LSU E ACQUISTO DI SERVIZI DA AGENZIE DI LAVORO INTERINALE	5.252.950,00	5.170.039,03	6.716.916,00	5.175.141,43
U.1.03.02.13.000	SERVIZI AUSILIARI PER IL FUNZIONAMENTO DELL'ENTE	2.194.000,00	2.050.302,96	2.431.013,33	2.063.842,14
U.1.03.02.16.000	SERVIZI AMMINISTRATIVI	164.019,69	77.083,20	174.189,37	45.673,75
U.1.03.02.17.000	SERVIZI FINANZIARI	3.000,00	174,47	3.000,00	174,47





CONSIGLIO REGIONALE DELLA CALABRIA

ELENCO DELLE PREVISIONI E DEI RISULTATI DI COMPETENZA E DI CASSA SECONDO LA STRUTTURA DEL PIANO DEI CONTI

Pag. 6

CODIFICA DEL PIANO DEI CONTI	DENOMINAZIONE VOCE DEL PIANO DEI CONTI	COMPETENZA		CASSA	
		PREVISIONI	RISULTATI	PREVISIONI	RISULTATI
U.1.03.02.18.000	SERVIZI SANITARI	31.428,58	15.737,49	32.196,95	11.803,33
U.1.03.02.99.000	ALTRI SERVIZI	137.427,66	31.154,44	139.427,66	21.477,20
U.1.04.00.00.000	TRASFERIMENTI CORRENTI	12.529.250,00	11.751.331,52	13.166.171,98	11.752.536,98
U.1.04.01.00.000	TRASFERIMENTI CORRENTI A AMMINISTRAZIONI PUBBLICHE	36.250,00	11.250,00	36.250,00	11.250,00
U.1.04.01.01.000	TRASFERIMENTI CORRENTI A AMMINISTRAZIONI CENTRALI	36.250,00	11.250,00	36.250,00	11.250,00
U.1.04.02.00.000	TRASFERIMENTI CORRENTI A FAMIGLIE	9.650.000,00	9.522.249,10	9.674.225,49	9.522.249,10
U.1.04.02.01.000	INTERVENTI PREVIDENZIALI	8.300.000,00	8.190.001,05	8.300.000,00	8.190.001,05
U.1.04.02.02.000	INTERVENTI ASSISTENZIALI	1.350.000,00	1.332.248,05	1.374.225,49	1.332.248,05
U.1.04.03.00.000	TRASFERIMENTI CORRENTI A IMPRESE	2.320.000,00	1.724.079,86	2.759.346,49	1.721.260,07
U.1.04.03.02.000	TRASFERIMENTI CORRENTI A ALTRE IMPRESE PARTECIPATE	2.320.000,00	1.724.079,86	2.759.346,49	1.721.260,07
U.1.04.04.00.000	TRASFERIMENTI CORRENTI A ISTITUZIONI SOCIALI PRIVATE	523.000,00	493.752,56	696.350,00	497.777,81
U.1.04.04.01.000	TRASFERIMENTI CORRENTI A ISTITUZIONI SOCIALI PRIVATE	523.000,00	493.752,56	696.350,00	497.777,81
U.1.09.00.00.000	RIMBORSI E POSTE CORRETTIVE DELLE ENTRATE	300.000,00	157.208,80	2.703.280,34	148.299,98
U.1.09.01.00.000	RIMBORSI PER SPESE DI PERSONALE (COMANDO, DISTACCO, FUORI RUOLO, CONVENZIONI, ECC.)	300.000,00	157.208,80	2.703.280,34	148.299,98
U.1.09.01.01.000	RIMBORSI PER SPESE DI PERSONALE (COMANDO, DISTACCO, FUORI RUOLO, CONVENZIONI, ECC.)	300.000,00	157.208,80	2.703.280,34	148.299,98
U.1.10.00.00.000	ALTRE SPESE CORRENTI	8.941.629,17	996.361,83	4.639.128,04	1.060.586,10
U.1.10.01.00.000	FONDI DI RISERVA E ALTRI ACCANTONAMENTI	1.364.209,16	0,00	1.364.209,16	0,00



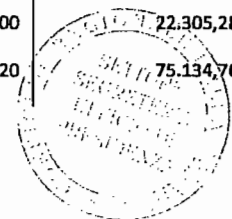


CONSIGLIO REGIONALE DELLA CALABRIA

ELENCO DELLE PREVISIONI E DEI RISULTATI DI COMPETENZA E DI CASSA SECONDO LA STRUTTURA DEL PIANO DEI CONTI

Pag. 7

CODIFICA DEL PIANO DEI CONTI	DENOMINAZIONE VOCE DEL PIANO DEI CONTI	COMPETENZA		CASSA	
		PREVISIONI	RISULTATI	PREVISIONI	RISULTATI
U.1.10.01.01.000	FONDO DI RISERVA	64.209,16	0,00	64.209,16	0,00
U.1.10.01.99.000	ALTRI FONDI E ACCANTONAMENTI	1.300.000,00	0,00	1.300.000,00	0,00
U.1.10.02.00.000	FONDO PLURIENNALE VINCOLATO	4.419.483,20	0,00	0,00	0,00
U.1.10.02.01.000	FONDO PLURIENNALE VINCOLATO	4.419.483,20	0,00	0,00	0,00
U.1.10.04.00.000	PREMI DI ASSICURAZIONE	117.886,79	103.670,17	127.012,42	109.662,80
U.1.10.04.01.000	PREMI DI ASSICURAZIONE CONTRO I DANNI	70.000,00	56.048,59	70.000,00	52.915,59
U.1.10.04.99.000	ALTRI PREMI DI ASSICURAZIONE N.A.C.	47.886,79	47.621,58	57.012,42	56.747,21
U.1.10.05.00.000	SPESE DOVUTE A SANZIONI, RISARCIMENTI E INDENNIZZI	275.000,00	106.390,91	275.000,00	70.927,17
U.1.10.05.01.000	SPESE DOVUTE A SANZIONI	120.000,00	4.729,90	120.000,00	2.855,25
U.1.10.05.04.000	ONERI DA CONTENZIOSO	155.000,00	101.661,01	155.000,00	68.071,92
U.1.10.99.00.000	ALTRE SPESE CORRENTI N.A.C.	2.765.050,02	786.300,75	2.872.906,46	879.996,13
U.1.10.99.99.000	ALTRE SPESE CORRENTI N.A.C.	2.765.050,02	786.300,75	2.872.906,46	879.996,13
U.2.00.00.00.000	SPESE IN CONTO CAPITALE	589.000,00	301.484,93	376.831,85	293.781,39
U.2.02.00.00.000	INVESTIMENTI FISSI LORDI E ACQUISTO DI TERRENI	325.230,17	301.484,93	376.831,85	293.781,39
U.2.02.01.00.000	BENI MATERIALI	325.230,17	301.484,93	376.831,85	293.781,39
U.2.02.01.03.000	MOBILI E ARREDI	194.000,00	176.476,54	203.793,88	176.476,43
U.2.02.01.05.000	ATTREZZATURE	50.000,00	49.672,32	50.000,00	22.305,28
U.2.02.01.07.000	HARDWARE	55.506,40	53.384,95	97.314,20	75.134,76

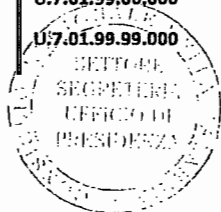




CONSIGLIO REGIONALE DELLA CALABRIA

ELENCO DELLE PREVISIONI E DEI RISULTATI DI COMPETENZA E DI CASSA SECONDO LA STRUTTURA DEL PIANO DEI CONTI

CODIFICA DEL PIANO DEI CONTI	DENOMINAZIONE VOCE DEL PIANO DEI CONTI	COMPETENZA		CASSA	
		PREVISIONI	RISULTATI	PREVISIONI	RISULTATI
U.2.02.01.10.000	BENI IMMOBILI DI VALORE CULTURALE, STORICO ED ARTISTICO	25.723,77	21.951,12	25.723,77	19.864,92
U.2.05.00.00.000	ALTRE SPESE IN CONTO CAPITALE	263.769,83	0,00	0,00	0,00
U.2.05.02.00.000	FONDI PLURIENNALI VINCOLATI C/CAPITALE	263.769,83	0,00	0,00	0,00
U.2.05.02.01.000	FONDI PLURIENNALI VINCOLATI C/CAPITALE	263.769,83	0,00	0,00	0,00
U.7.00.00.00.000	USCITE PER CONTO TERZI E PARTITE DI GIRO	14.947.300,00	11.661.183,73	15.088.778,29	11.758.155,55
U.7.01.00.00.000	USCITE PER PARTITE DI GIRO	13.607.300,00	10.495.389,19	13.748.778,29	10.592.361,01
U.7.01.02.00.000	VERSAMENTI DI RITENUTE SU REDDITI DA LAVORO DIPENDENTE	12.535.100,00	10.141.285,80	12.597.842,67	10.195.440,62
U.7.01.02.01.000	VERSAMENTI DI RITENUTE ERARIALI SU REDDITI DA LAVORO DIPENDENTE RISCOSE PER CONTO TERZI	9.530.000,00	7.437.812,78	9.587.102,59	7.494.915,37
U.7.01.02.02.000	VERSAMENTI DI RITENUTE PREVIDENZIALI E ASSISTENZIALI SU REDDITI DA LAVORO DIPENDENTE RISCOSE PER CONTO TERZI	2.105.000,00	1.820.254,30	2.110.640,08	1.817.306,53
U.7.01.02.99.000	ALTRI VERSAMENTI DI RITENUTE AL PERSONALE DIPENDENTE PER CONTO DI TERZI	900.100,00	883.218,72	900.100,00	883.218,72
U.7.01.03.00.000	VERSAMENTI DI RITENUTE SU REDDITI DA LAVORO AUTONOMO	300.200,00	84.937,68	300.200,00	84.937,68
U.7.01.03.01.000	VERSAMENTI DI RITENUTE ERARIALI SU REDDITI DA LAVORO AUTONOMO PER CONTO TERZI	150.000,00	84.907,68	150.000,00	84.907,68
U.7.01.03.02.000	VERSAMENTI DI RITENUTE PREVIDENZIALI E ASSISTENZIALI SU REDDITI DA LAVORO AUTONOMO PER CONTO TERZI	150.000,00	0,00	150.000,00	0,00
U.7.01.03.99.000	ALTRI VERSAMENTI DI RITENUTE AL PERSONALE CON CONTRATTO DI LAVORO AUTONOMO PER CONTO DI TERZI	200,00	30,00	200,00	30,00
U.7.01.99.00.000	ALTRE USCITE PER PARTITE DI GIRO	772.000,00	269.165,71	850.735,62	311.982,71
U.7.01.99.99.000	ALTRE USCITE PER PARTITE DI GIRO N.A.C.	772.000,00	269.165,71	850.735,62	311.982,71





CONSIGLIO REGIONALE DELLA CALABRIA

ELENCO DELLE PREVISIONI E DEI RISULTATI DI COMPETENZA E DI CASSA SECONDO LA STRUTTURA DEL PIANO DEI CONTI

Pag. 9

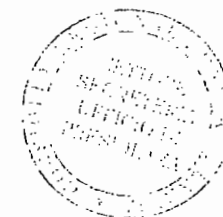
CODIFICA DEL PIANO DEI CONTI	DENOMINAZIONE VOCE DEL PIANO DEI CONTI	COMPETENZA		CASSA	
		PREVISIONI	RISULTATI	PREVISIONI	RISULTATI
U.7.02.00.00.000	USCITE PER CONTO TERZI	1.340.000,00	1.165.794,54	1.340.000,00	1.165.794,54
U.7.02.04.00.000	DEPOSITI DI/PRESSO TERZI	40.000,00	490,00	40.000,00	490,00
U.7.02.04.01.000	COSTITUZIONE DI DEPOSITI CAUZIONALI O CONTRATTUALI PRESSO TERZI	20.000,00	0,00	20.000,00	0,00
U.7.02.04.02.000	RESTITUZIONE DI DEPOSITI CAUZIONALI O CONTRATTUALI DI TERZI	20.000,00	490,00	20.000,00	490,00
U.7.02.05.00.000	VERSAMENTI DI IMPOSTE E TRIBUTI RISCOSE PER CONTO TERZI	1.300.000,00	1.165.304,54	1.300.000,00	1.165.304,54
U.7.02.05.01.000	VERSAMENTI DI IMPOSTE E TASSE DI NATURA CORRENTE RISCOSE PER CONTO DI TERZI	1.300.000,00	1.165.304,54	1.300.000,00	1.165.304,54

Il Responsabile del Procedimento

Dot. Andrea Frace

IL DIRIGENTE

Dr. Maurizio Priolo





CONSIGLIO REGIONALE DELLA CALABRIA

RENDICONTO DEL TESORIERE QUADRO RIASSUNTIVO DELLA GESTIONE DI CASSA

Allegato n. 2111

ALLEGATO ALLA DELIBERAZIONE
N. 227 del 29/06/2017

Pag. 1

DESCRIZIONE	CONTO		TOTALE
	RESIDUI	COMPETENZA	
FONDO DI CASSA AL 1 GENNAIO 2016		13.561.499,75	13.561.499,75
RISCOSSIONI (+)	8.617.521,52	47.731.997,66	56.349.519,18
PAGAMENTI (-)	2.569.260,80	60.186.888,48	62.756.149,28
	DIFFERENZA		7.154.869,65
RISCOSSIONI DA REGOLARIZZARE CON REVERSALI (+)			0,00
PAGAMENTI DA REGOLARIZZARE CON MANDATI (-)			0,00
PAGAMENTI PER AZIONI ESECUTIVE (-)			0,00
FONDO DI CASSA AL 31 DICEMBRE 2016			7.154.869,65

CONCORDANZA CON LA TESORERIA PROVINCIALE

FONDO DI CASSA AL 31 DICEMBRE 2016

7.154.869,65

(-)

(+)

DISPONIBILITA' PRESSO LA TESORERIA PROVINCIALE

7.154.869,65

SITUAZIONE VINCOLI DI CASSA AL 31 DICEMBRE 2016 DI CUI ALL'ART. 209, COMMA 3-BIS, DEL DLGS 267/2000

FONDO DI CASSA AL 31 DICEMBRE 2016

7.154.869,65

di cui QUOTA VINCOLATA DEL FONDO DI CASSA AL 31 DICEMBRE 2016 (a)

QUOTA VINCOLATA UTILIZZATA PER LE SPESE CORRENTI NON REINTEGRATA AL 31 DICEMBRE 2016 (b)

TOTALE QUOTA VINCOLATA AL 31 DICEMBRE 2016 (a) + (b)

IL DIRIGENTE
Dr. Maurizio Priolo

Il Responsabile del Procedimento
Dott. Andrea Irsace



Allegato n. 2/12

CONSIGLIO REGIONALE DELLA CALABRIA

RENDICONTO DEL TESORIERE

Pag. 1

TITOLO, TIPOLOGIA	DENOMINAZIONE	RESIDUI ATTIVI AL 1/1/2016 (RS)		RISCOSSIONI IN C/RESIDUI (RR)	
		PREVISIONI DEFINITIVE DI COMPETENZA (CP)		RISCOSSIONI IN C/COMPETENZA (RC)	
		PREVISIONI DEFINITIVE DI CASSA (CS)		TOTALE RISCOSSIONI (TR)	
TITOLO 2 : TRASFERIMENTI CORRENTI					
20101	Tipologia 101 : TRASFERIMENTI CORRENTI DA AMMINISTRAZIONI PUBBLICHE	RS	8.430.000,00	RR	8.430.000,00
		CP	58.143.527,94	RC	35.379.942,14
		CS	66.573.527,94	TR	43.809.942,14
20102	Tipologia 102 : TRASFERIMENTI CORRENTI DA FAMIGLIE	RS	0,00	RR	0,00
		CP	100.000,00	RC	76.809,76
		CS	100.000,00	TR	76.809,76
20103	Tipologia 103 : TRASFERIMENTI CORRENTI DA IMPRESE	RS	1.655,69	RR	862,68
		CP	302.000,00	RC	4.110,56
		CS	303.655,69	TR	4.973,24
20000 Totale TITOLO 2 TRASFERIMENTI CORRENTI		RS	8.431.655,69	RR	8.430.862,68
		CP	58.545.527,94	RC	35.460.862,46
		CS	66.977.183,63	TR	43.891.725,14
TITOLO 3 : ENTRATE EXTRATRIBUTARIE					
30100	Tipologia 100 : VENDITA DI BENI E SERVIZI E PROVENTI DERIVANTI DALLA GESTIONE DEI BENI	RS	0,00	RR	0,00
		CP	30.000,00	RC	8.000,00
		CS	30.000,00	TR	8.000,00
30300	Tipologia 300 : INTERESSI ATTIVI	RS	0,00	RR	0,00
		CP	120.000,00	RC	87.881,29
		CS	120.000,00	TR	87.881,29
30500	Tipologia 500 : RIMBORSI E ALTRE ENTRATE CORRENTI	RS	1.835.972,55	RR	127.675,96
		CP	1.030.000,00	RC	524.835,26
		CS	2.865.972,55	TR	652.511,22
30000 Totale TITOLO 3 ENTRATE EXTRATRIBUTARIE		RS	1.835.972,55	RR	127.675,96
		CP	1.180.000,00	RC	620.716,55
		CS	3.015.972,55	TR	748.392,51





CONSIGLIO REGIONALE DELLA CALABRIA

RENDICONTO DEL TESORIERE

Pag. 2

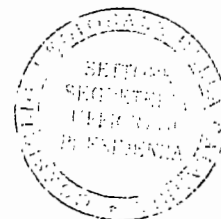
TITOLO, TIPOLOGIA	DENOMINAZIONE	RESIDUI ATTIVI AL 1/1/2016 (RS)		RISCOSSIONI IN C/RESIDUI (RR)	
		PREVISIONI DEFINITIVE DI COMPETENZA (CP)		RISCOSSIONI IN C/COMPETENZA (RC)	
		PREVISIONI DEFINITIVE DI CASSA (CS)		TOTALE RISCOSSIONI (TR)	
TITOLO 9 : ENTRATE PER CONTO TERZI E PARTITE DI GIRO					
90100	Tipologia 100 : ENTRATE PER PARTITE DI GIRO	RS	73.449,89	RR	58.982,88
		CP	13.607.300,00	RC	10.484.624,11
		CS	13.680.749,89	TR	10.543.606,99
90200	Tipologia 200 : ENTRATE PER CONTO TERZI	RS	0,00	RR	0,00
		CP	1.340.000,00	RC	1.165.794,54
		CS	1.340.000,00	TR	1.165.794,54
90000 Totale TITOLO 9	ENTRATE PER CONTO TERZI E PARTITE DI GIRO	RS	73.449,89	RR	58.982,88
		CP	14.947.300,00	RC	11.650.418,65
		CS	15.020.749,89	TR	11.709.401,53
TOTALE TITOLI		RS	10.341.078,13	RR	8.617.521,52
		CP	74.672.827,94	RC	47.731.997,66
		CS	85.013.906,07	TR	56.349.519,18

Il Responsabile del Procedimento

Dott. Andrea Irace

IL DIRIGENTE

Dr. Maurizio Priolo





12/05/2013

CONSIGLIO REGIONALE DELLA CALABRIA

RENDICONTO DEL TESORIERE

Pag. 1

MISSIONE, PROGRAMMA, TITOLO	DENOMINAZIONE	RESIDUI PASSIVI AL 1/1/2016 (RS)		PAGAMENTI IN C/RESIDUI (PR)	
		PREVISIONI DEFINITIVE DI COMPETENZA (CP)		PAGAMENTI IN C/COMPETENZA (PC)	
		PREVISIONI DEFINITIVE DI CASSA (CS)		TOTALE PAGAMENTI (TP)	
MISSIONE	01	SERVIZI ISTITUZIONALI, GENERALI E DI GESTIONE			
0101 Programma	01	ORGANI ISTITUZIONALI			
Titolo 1	SPESE CORRENTI	RS	453.010,56	PR	268.698,77
		CP	20.649.664,52	PC	19.399.737,65
		CS	20.881.653,56	TP	19.668.436,42
Titolo 2	SPESE IN CONTO CAPITALE	RS	0,00	PR	0,00
		CP	0,00	PC	0,00
		CS	0,00	TP	0,00
Totale Programma	01	ORGANI ISTITUZIONALI			
		RS	453.010,56	PR	268.698,77
		CP	20.649.664,52	PC	19.399.737,65
		CS	20.881.653,56	TP	19.668.436,42
0102 Programma	02	SEGRETERIA GENERALE			
Titolo 1	SPESE CORRENTI	RS	644.835,62	PR	608.433,12
		CP	2.860.784,56	PC	1.358.674,41
		CS	3.282.204,18	TP	1.967.107,53
Titolo 99	NON DEFINITO	RS	0,00	PR	0,00
		CP	0,00	PC	0,00
		CS	0,00	TP	0,00
Totale Programma	02	SEGRETERIA GENERALE			
		RS	644.835,62	PR	608.433,12
		CP	2.860.784,56	PC	1.358.674,41
		CS	3.282.204,18	TP	1.967.107,53
0103 Programma	03	GESTIONE ECONOMICA, FINANZIARIA, PROGRAMMAZIONE E PROVVEDITORATO			
Titolo 1	SPESE CORRENTI	RS	837.083,29	PR	728.746,47
		CP	5.977.901,60	PC	3.538.840,94
		CS	6.684.020,81	TP	4.267.587,41
Titolo 2	SPESE IN CONTO CAPITALE	RS	51.601,68	PR	51.279,90
		CP	314.000,00	PC	222.636,57
		CS	351.108,08	TP	273.916,47
Totale Programma	03	GESTIONE ECONOMICA, FINANZIARIA, PROGRAMMAZIONE E PROVVEDITORATO			
		RS	888.684,97	PR	780.026,37
		CP	6.291.901,60	PC	3.761.477,51
		CS	7.035.128,89	TP	4.541.503,88
0106 Programma	06	UFFICIO TECNICO			
Titolo 1	SPESE CORRENTI	RS	4.456.075,12	PR	256.132,07
		CP	2.244.203,54	PC	748.313,78
		CS	6.184.138,36	TP	1.004.445,85

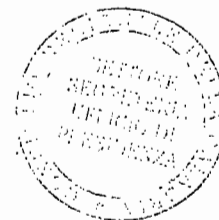


CONSIGLIO REGIONALE DELLA CALABRIA

RENDICONTO DEL TESORIERE

Pag. 2

MISSIONE, PROGRAMMA, TITOLO	DENOMINAZIONE	RESIDUI PASSIVI AL 1/1/2016 (RS)		PAGAMENTI IN C/RESIDUI (PR)	
		PREVISIONI DEFINITIVE DI COMPETENZA (CP)		PAGAMENTI IN C/COMPETENZA (PC)	
		PREVISIONI DEFINITIVE DI CASSA (CS)		TOTALE PAGAMENTI (TP)	
Titolo 2	SPESE IN CONTO CAPITALE	RS	0,00	PR	0,00
		CP	275.000,00	PC	19.864,92
		CS	25.723,77	TP	19.864,92
Totale Programma	06 UFFICIO TECNICO	RS	4.456.075,12	PR	256.132,07
		CP	2.519.203,54	PC	768.178,70
		CS	6.209.862,13	TP	1.024.310,77
0110 Programma	10 RISORSE UMANE				
Titolo 1	SPESE CORRENTI	RS	4.785.150,95	PR	515.778,67
		CP	34.338.919,18	PC	23.148.727,41
		CS	35.495.341,25	TP	23.664.506,08
Titolo 99	NON DEFINITO	RS	0,00	PR	0,00
		CP	0,00	PC	0,00
		CS	0,00	TP	0,00
Totale Programma	10 RISORSE UMANE	RS	4.785.150,95	PR	515.778,67
		CP	34.338.919,18	PC	23.148.727,41
		CS	35.495.341,25	TP	23.664.506,08
0111 Programma	11 ALTRI SERVIZI GENERALI				
Titolo 1	SPESE CORRENTI	RS	36.159,62	PR	14.149,92
		CP	918.134,81	PC	117.979,13
		CS	909.294,43	TP	132.129,05
Titolo 2	SPESE IN CONTO CAPITALE	RS	0,00	PR	0,00
		CP	0,00	PC	0,00
		CS	0,00	TP	0,00
Totale Programma	11 ALTRI SERVIZI GENERALI	RS	36.159,62	PR	14.149,92
		CP	918.134,81	PC	117.979,13
		CS	909.294,43	TP	132.129,05
Totale MISSIONE 01	SERVIZI ISTITUZIONALI, GENERALI E DI GESTIONE	RS	11.263.916,84	PR	2.443.218,92
		CP	67.578.608,21	PC	48.554.774,81
		CS	73.813.484,44	TP	50.997.993,73



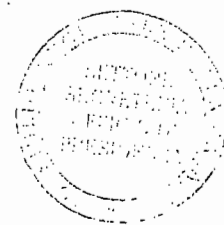



CONSIGLIO REGIONALE DELLA CALABRIA

RENDICONTO DEL TESORIERE

Pag. 3

MISSIONE, PROGRAMMA, TITOLO	DENOMINAZIONE	RESIDUI PASSIVI AL 1/1/2016 (RS)		PAGAMENTI IN C/RESIDUI (PR)	
		PREVISIONI DEFINITIVE DI COMPETENZA (CP)		PAGAMENTI IN C/COMPETENZA (PC)	
		PREVISIONI DEFINITIVE DI CASSA (CS)		TOTALE PAGAMENTI (TP)	
MISSIONE 20	FONDI E ACCANTONAMENTI				
2001 Programma	01 FONDO DI RISERVA				
Titolo 1	SPESE CORRENTI	RS	0,00	PR	0,00
		CP	64.209,16	PC	0,00
		CS	64.209,16	TP	0,00
Totale Programma	01 FONDO DI RISERVA	RS	0,00	PR	0,00
		CP	64.209,16	PC	0,00
		CS	64.209,16	TP	0,00
2003 Programma	03 ALTRI FONDI				
Titolo 1	SPESE CORRENTI	RS	0,00	PR	0,00
		CP	1.300.000,00	PC	0,00
		CS	1.300.000,00	TP	0,00
Totale Programma	03 ALTRI FONDI	RS	0,00	PR	0,00
		CP	1.300.000,00	PC	0,00
		CS	1.300.000,00	TP	0,00
Totale MISSIONE 20	FONDI E ACCANTONAMENTI	RS	0,00	PR	0,00
		CP	1.364.209,16	PC	0,00
		CS	1.364.209,16	TP	0,00



CONSIGLIO REGIONALE DELLA CALABRIA


RENDICONTO DEL TESORIERE

Pag. 4

MISSIONE, PROGRAMMA, TITOLO	DENOMINAZIONE	RESIDUI PASSIVI AL 1/1/2016 (RS)		PAGAMENTI IN C/RESIDUI (PR)	
		PREVISIONI DEFINITIVE DI COMPETENZA (CP)		PAGAMENTI IN C/COMPETENZA (PC)	
		PREVISIONI DEFINITIVE DI CASSA (CS)		TOTALE PAGAMENTI (TP)	
MISSIONE 99	SERVIZI PER CONTO TERZI				
9901 Programma	01 SERVIZI PER CONTO TERZI - PARTITE DI GIRO				
Titolo 2	SPESE IN CONTO CAPITALE	RS	0,00	PR	0,00
		CP	0,00	PC	0,00
		CS	0,00	TP	0,00
Titolo 7	USCITE PER CONTO TERZI E PARTITE DI GIRO	RS	141.478,29	PR	126.041,88
		CP	14.947.300,00	PC	11.632.113,67
		CS	15.088.778,29	TP	11.758.155,55
Totale Programma	01 SERVIZI PER CONTO TERZI - PARTITE DI GIRO	RS	141.478,29	PR	126.041,88
		CP	14.947.300,00	PC	11.632.113,67
		CS	15.088.778,29	TP	11.758.155,55
Totale MISSIONE 99	SERVIZI PER CONTO TERZI	RS	141.478,29	PR	126.041,88
		CP	14.947.300,00	PC	11.632.113,67
		CS	15.088.778,29	TP	11.758.155,55
TOTALE MISSIONI		RS	11.405.395,13	PR	2.569.260,80
		CP	83.890.117,37	PC	60.186.888,48
		CS	90.266.471,89	TP	62.756.149,28

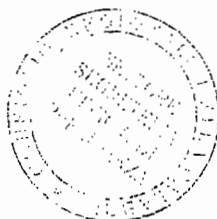
Il Responsabile del Procedimento

Dott. Andrea Irace



IL DIRIGENTE


Dr. Maurizio Priolo





Consiglio regionale della Calabria

**Relazione SULLA GESTIONE DELL'ESERCIZIO
FINANZIARIO 2016**



1. PREMESSA

Il rendiconto dell'esercizio finanziario 2016 del Consiglio regionale della Calabria è stato predisposto ed elaborato nel rispetto della normativa vigente che regola la contabilità regionale ed in coerenza con la normativa vigente in materia di armonizzazione degli schemi dei bilanci pubblici, entrata in vigore, per gli enti che non hanno partecipato alla sperimentazione, già dall'esercizio 2015:

- Statuto, approvato con Legge regionale 19 ottobre 2004, n. 25 e sss.mm.ii.
- Decreto Legislativo 23 giugno 2011 n. 118 "Disposizioni in materia di armonizzazione dei sistemi contabili e degli schemi di bilancio delle Regioni, degli enti locali e dei loro organismi, a norma degli articoli 1 e 2 della legge 5 maggio 2009, n. 42";
- Decreto Legislativo 10 agosto 2014, n. 126 "Disposizioni integrative e correttive del decreto legislativo 23 giugno 2011, n. 118, recante disposizioni in materia di armonizzazione dei sistemi contabili e degli schemi di bilancio delle Regioni, degli enti locali e dei loro organismi, a norma degli articoli 1 e 2 della legge 5 maggio 2009, n. 42".
- Regolamento Interno di Amministrazione e Contabilità del Consiglio regionale, approvato con D.C.R. n. 123 del 1 agosto 2011, in quanto compatibile con il Decreto Legislativo 23 giugno 2011 n. 118 e s.m.i.;


Il bilancio di previsione ed il rendiconto dell'esercizio 2016 sono stati redatti ai sensi dell'articolo 11, comma 1, lett. a) e b) del decreto legislativo n. 118/2011, così come modificato ed integrato dal decreto legislativo n. 126/2014, secondo gli schemi di bilancio armonizzati previsti, rispettivamente, dall'allegato n. 9 e dall'allegato n. 10 al citato decreto legislativo.

Come previsto dal comma 12 dell'articolo 3 del decreto legislativo sopra citato, il Consiglio regionale ha rinviato all'esercizio 2016 l'adozione della contabilità economico-patrimoniale ed il conseguente affiancamento alla contabilità finanziaria per gli enti che non hanno partecipato alla sperimentazione nell'esercizio 2014.

Nel rendiconto dell'esercizio 2016 è stata, pertanto, affiancata alla contabilità finanziaria, la contabilità economico patrimoniale.

Il rendiconto della gestione dell'esercizio 2016 è costituito, oltre alla presente Relazione sulla gestione, dai seguenti allegati:

- 1) Gestione delle entrate 2016 rendicontato per titoli, tipologie;
- 2) Riepilogo generale delle entrate 2016 rendicontate per titoli;
- 3) Gestione delle spese 2016 rendicontate per missione/proprogramma/titoli;
- 4) Riepilogo generale delle spese 2016 rendicontate per missione;
- 5) Riepilogo generale delle spese 2016 rendicontate per titoli;
- 6) Quadro generale riassuntivo;
- 7) Equilibri di bilancio;
- 8) Prospetto dimostrativo del risultato di amministrazione;



- 9) Prospetto di composizione per missioni e programmi del fondo pluriennale vincolato dell'esercizio 2016;
- 10) Prospetto di composizione dell'accantonamento al fondo di dubbia esigibilità e di composizione del fondo svalutazione crediti;
- 11) Prospetto degli accertamenti per titoli, tipologie e categorie;
- 12) Gestione delle uscite 2016 per titoli e macroaggregati;
- 13) Accertamenti assunti nell'esercizio 2016 e nei precedenti ed imputati all'esercizio 2017 e seguenti;
- 14) Impegni assunti nell'esercizio 2016 e nei precedenti ed imputati all'esercizio 2017 e seguenti;
- 15) Costi per missioni;
- 16) Elenchi dei residui attivi e passivi al 31.12.2016;
- 17) Stato patrimoniale attivo e passivo al 31.12.2016;
- 18) Conto economico;
- 19) Indicatori di bilancio;
- 20) Elenco delle previsioni dei risultati di competenza e di cassa secondo la struttura del piano dei conti;
- 21) Rendiconto per il Tesoriere.

2. BILANCIO DI PREVISIONE E BILANCIO ASSESTATO

Il bilancio di previsione del Consiglio regionale per l'esercizio 2016 è stato approvato con Deliberazione consiliare n. 83 del 28 dicembre 2015 e prevedeva entrate ed uscite, comprensive delle partite di giro e dei servizi conto terzi, per €. 74.820.323,52.

Nel corso dell'esercizio, le previsioni degli stanziamenti delle entrate e delle spese sono state assestate ad €. 84.254.897,88, comprensive delle partite di giro e dei servizi conto terzi nonché del Fondo Pluriennale Vincolato iscritto al 01.01.2016 per euro 7.229.838,95, a seguito del riaccertamento ordinario dei residui attivi e passivi esistenti al 31.12.2015.

Con i seguenti provvedimenti amministrativi sono state approvate le seguenti variazioni al bilancio di previsione 2016-2018:

- Deliberazione dell'Ufficio di Presidenza n. 13 del 19 aprile 2016, variazione compensativa al bilancio di previsione 2016, ai sensi dell'art. 51 del decreto legislativo n.118/2011 e s.m.i., per euro 68.500,00;
- Deliberazione del Consiglio regionale n. 110 del 23 giugno 2016, variazioni al bilancio di previsione 2016-2018 a seguito del riaccertamento ordinario dei residui attivi e passivi al 31.12.2015, ai sensi dell'articolo 3, comma 4, del D. Lgs. n. 118/2011 e ss.mm.ii.;
- Deliberazione dell'Ufficio di Presidenza n. 22 del 23 giugno 2016, variazione compensativa al bilancio di previsione 2016, ai sensi dell'art. 51 del decreto legislativo n.118/2011 e s.m.i., per euro 190.000,00




- Deliberazione dell'Ufficio di Presidenza n. 25 del 14 luglio 2016 variazioni al bilancio di previsione 2016 mediante applicazione dell'avanzo vincolato dell'esercizio 2015, per euro 178.677,56;
- Deliberazione dell'Ufficio di Presidenza n. 39 del 6 ottobre 2016, variazioni al bilancio di previsione 2016 mediante applicazione dell'avanzo vincolato dell'esercizio 2015, per euro 516.351,73;
- Determinazione del Segretario Generale R.G. n. 141 del 30 marzo 2016, variazioni compensative al bilancio di previsione 2016, ai sensi dell'art. 51, comma 4, del decreto legislativo n.118/2011 e s.m.i., per euro 15.000,00;
- Determinazione del Segretario Generale R.G. n. 432 del 20 ottobre 2016, variazioni compensative al bilancio di previsione 2016, ai sensi dell'art. 51, comma 4, del decreto legislativo n.118/2011 e s.m.i., per euro 97.500,00;
- Deliberazione del Consiglio regionale n. 149 del 21 novembre 2016, Assestamento al Bilancio di previsione 2016-2018;
- Determinazione del Segretario Generale R.G. n. 532 del 13 dicembre 2016, prelievo dal Fondo di Riserva per le spese obbligatorie, ai sensi dell'art. 48, comma 2, del decreto legislativo n.118/2011 e s.m.i., per euro 185.790,84;

4. RIACCERTAMENTO ORDINARIO DEI RESIDUI AL 31.12.2016

L'articolo 3, comma 4, del d.lgs. 118/2011 e ss.mm.ii. ha previsto che, in attuazione del principio contabile generale della *competenza finanziaria potenziata*, prima di inserire i residui attivi e passivi nel rendiconto della gestione, le regioni e gli enti locali devono effettuare il riaccertamento ordinario degli stessi mediante la verifica delle ragioni del loro mantenimento nelle scritture contabili in tutto o in parte.

Lo stesso articolo prescrive, inoltre, che "possono essere conservati tra i residui attivi le entrate accertate esigibili nell'esercizio di riferimento, ma non incassate. Possono essere conservate tra i residui passivi le spese impegnate, liquidate o liquidabili nel corso dell'esercizio, ma non pagate. Le entrate e le spese accertate e impegnate non esigibili nell'esercizio considerato, sono immediatamente reimputate all'esercizio in cui sono esigibili. La reimputazione degli impegni è effettuata incrementando, di pari importo, il fondo pluriennale di spesa, al fine di consentire, nell'entrata degli esercizi successivi, l'iscrizione del fondo pluriennale vincolato a copertura delle spese reimputate. La costituzione del fondo pluriennale vincolato non è effettuata in caso di reimputazione contestuale di entrate e di spese. Le variazioni agli stanziamenti del fondo pluriennale vincolato e agli stanziamenti correlati, dell'esercizio in corso e dell'esercizio precedente, necessarie alla reimputazione delle entrate e delle spese riaccertate, sono effettuate con provvedimento amministrativo della giunta entro i termini previsti per l'approvazione del rendiconto dell'esercizio precedente (...).

Al termine delle procedure di riaccertamento non sono conservati residui cui non corrispondono obbligazioni giuridicamente perfezionate".



Tali disposizioni sono state dettagliate nell'allegato 4/2 al decreto, recante il "Principio contabile applicato concernente la contabilità finanziaria", in particolare al punto 9.1, relativo alla gestione dei residui.

Con Deliberazione del 29.05.2017 l'Ufficio di Presidenza ha approvato il riaccertamento ordinario dei residui attivi e passivi esistenti alla data del 31.12.2016 e le conseguenti variazioni agli stanziamenti del bilancio di previsione 2016-2018 e 2017-2019, sia in conto competenza che in conto cassa, al fine di consentire l'adeguamento degli stanziamenti riguardanti il fondo pluriennale vincolato iscritto nella parte spesa dell'esercizio 2016 e in entrata e in spesa degli esercizi successivi.

In particolare, sono stati conservati tra i residui attivi le entrate accertate esigibili ma non incassate e tra i residui passivi le spese impegnate, liquidate o liquidabili ma non pagate.

Gli impegni e gli accertamenti sono stati eliminati e reimputati negli esercizi successivi secondo la scadenza dell'esigibilità delle obbligazioni sottostanti.

Il Fondo Pluriennale Vincolato di parte corrente al termine dell'esercizio 2016, da iscrivere nell'entrata dell'esercizio 2017, è stato così quantificato in euro 4.683.253,03, di cui euro 4.419.483,20 per spese correnti ed euro 263.769,83 per spese in conto capitale.

L'importo dei residui passivi esistenti al 31.12.2016 risultanti dal verbale di chiusura della contabilità approvato con Deliberazione dell'Ufficio di Presidenza n. 15 del 23 febbraio 2017 era pari ad euro 20.393.285,77. A seguito delle operazioni di riaccertamento ordinario tale importo si è ridotto ad euro 12.441.499,10, poiché:

- euro 3.271.542,97 sono stati eliminati in quanto privi di obbligazioni giuridiche sottostanti perfezionate, e di questi euro 608.450,26 sono confluiti nella parte di avanzo vincolato e destinato;
- euro 4.680.243,70 sono stati eliminati e reimputati nell'esercizio 2017 attraverso il Fondo Pluriennale Vincolato;

L'importo dei residui attivi esistenti al 31.12.2016, risultanti dal verbale di chiusura della contabilità, era pari ad €. 24.730.415,18, dopo le operazioni riaccertamento ordinario l'importo è stato ridotto di €. 798,65 per l'eliminazione di residui privi di obbligazioni giuridiche sottostanti perfezionate.

Di seguito il prospetto dell'anzianità dei residui attivi e passivi suddivisi per titoli.

ANALISI ANZIANITA' DEI RESIDUI								
RESIDUI	Esercizi precedenti	2011	2012	2013	2014	2015	2016	Totale
ATTIVI								
Titolo I	0,00	0,00	0,00	0,00	0,00	0,00	0,00	0,00
Titolo II	0,00	0,00	0,00	0,00	0,00	0,00	22.758.908,20	22.758.908,20
Titolo III	0,00	15.303,00	0,00	50,00	0,00	1.694.971,46	235.152,53	1.945.476,99
Titolo IV	0,00	0,00	0,00	0,00	0,00	0,00	0,00	0,00
Titolo V	0,00	0,00	0,00	0,00	0,00	0,00	0,00	0,00
Titolo VI	0,00	0,00	0,00	0,00	0,00	14.467,01	10.764,33	25.231,34

Titolo IX	0,00	0,00	0,00	0,00	0,00	0,00	0,00	0,00
Totale Attivi	0,00	15.303,00	0,00	50,00	0,00	1.709.438,47	23.004.825,06	24.729.515,53
PASSIVI								
Titolo I	0,00	601,20	1.028,50	3.514,94	38.694,66	8.718.872,33	3.575.471,20	12.338.182,83
Titolo II	0,00	0,00	0,00	0,00	0,00	0,00	58.983,44	58.983,44
Titolo III	0,00	0,00	0,00	0,00	0,00	0,00	0,00	0,00
Titolo IV	0,00	0,00	0,00	0,00	0,00	0,00	0,00	0,00
Titolo V	0,00	0,00	0,00	0,00	0,00	0,00	0,00	0,00
Titolo VII	0,00	0,00	0,00	0,00	0,00	15.262,77	29.070,06	44.332,83
Totale Passivi	0,00	601,20	1.028,50	3.514,94	38.694,66	8.734.135,10	3.663.524,70	12.441.499,10

5. ANALISI DELLE POSTE DI BILANCIO

Ai fini dell'armonizzazione dei sistemi contabili della Pubblica Amministrazione, il D.lgs. n.118/2011 ha previsto specifiche disposizioni, prevedendo tra l'altro una struttura rigida degli schemi di bilancio.

Il Consiglio regionale della Calabria si è adeguato al D. Lgs. n. 118/2011 e ss.mm.ii. a partire dall'esercizio 2015, redigendo il bilancio di previsione per il triennio 2016-2018 secondo i principi e gli schemi previsti dalla normativa sull'armonizzazione.

Al netto delle partite di giro e dei servizi di terzi, il bilancio del Consiglio regionale è costituito, per la parte entrata, da trasferimenti correnti e da entrate extratributarie e, per la parte spesa, da spese correnti e, per un importo ridotto, da spese in conto capitale.

5.1 ENTRATE



Le entrate del bilancio del Consiglio regionale, al netto delle partite di giro e dei servizi di terzi, sono costituite dai trasferimenti correnti della Giunta regionale, dai contributi versati dall'Autorità per e Garanzie nelle Comunicazioni (Agcom) e altre entrate extra tributarie.

In particolare, le entrate da trasferimenti correnti, comprendono:

- i trasferimenti dalla Giunta per il funzionamento del Consiglio regionale;
- i rimborsi Inail per infortuni sul lavoro.
- i trasferimenti dall' Ag.Com per il finanziamento delle funzioni delegate al Co.Re.Com. Calabria;
- le entrate derivanti dalla contribuzione volontaria per l'ottenimento del vitalizio degli ex Consiglieri regionali;
- le entrate derivanti dalla riscossione del canone per la gestione del servizio "bar e ristorazione";

Mentre, le entrate extra tributarie, comprendono:

- le entrate per la riscossione dei canoni fitto sale consiliari;



- le entrate per interessi sui fondi giacenti in cassa;
- le entrate per il rimborso degli emolumenti dei dipendenti comandati presso altre PP.AA.;
- i recuperi sulle retribuzioni e sulle indennità;
- le entrate per introiti diversi ed eventuali;

La dinamica, tra previsioni iniziali, definitive e accertamenti relative all'esercizio 2016 è la seguente:

TITOLO II - Trasferimenti correnti					
Tipologia		Previsioni	Prev. Definitive	Accertamenti	% di realizzazione
101	Trasf. Correnti da PP.AA.	58.143.527,94	58.143.527,94	58.138.850,34	99,99%
102	Trasf. Correnti da famiglie	20.000,00	100.000,00	76.809,76	76,81%
103	Traf. Correnti da imprese	302.000,00	302.000,00	4.110,56	1,36%
Totale Titolo II		58.465.527,94	58.545.527,94	58.219.770,66	99,44%
TITOLO III - Entrate extra tributarie					
Tipologia		Previsioni	Prev. Definitive	Accertamenti	% di realizzazione
100	Vend. di beni e serv. Provenienti dalla gestione dei beni	30.000,00	30.000,00	8.000,00	26,67%
300	Interessi attivi	150.000,00	120.000,00	87.881,29	73,23%
500	Rimborsi e altre entrate correnti	1.080.000,00	1.030.000,00	759.987,79	73,79%
Totale Titolo III		1.260.000,00	1.180.000,00	855.869,08	72,53%

5.2 USCITE

La spesa complessiva impegnata nel 2016, comprensiva delle partite di giro, ammonta a euro 63.850.413,18

L'analisi delle spese impegnate può essere condotta per destinazione e/o per natura.

Seguendo la prima modalità di classificazione, è possibile articolare le spese, classificandole in "missioni".

Il rendiconto dell'esercizio 2016 è strutturato in base alla "Missione 1" – "Servizi istituzionali, generali e di gestione", alla Missione 20 "Fondi e accantonamenti" ed alla "Missione 99" – "Servizi per conto terzi e partite di giro". Tali missioni sono articolate nei programmi di seguito specificati (i programmi di spesa sotto indicati sono gli unici che presentano valori nel bilancio del Consiglio regionale):

MISSIONE I - "Servizi istituzionali. Generali e di gestione"

La Missione 1 è quella relativa all'Amministrazione e al funzionamento dei servizi generali, dei servizi statistici e informativi, delle attività per lo sviluppo dell'ente al funzionamento e supporto agli organi esecutivi e legislativi, alle attività per gli affari e i servizi finanziari e fiscali, allo sviluppo e alla gestione delle politiche del personale.



Programma 1 "Organi istituzionali"

Questo programma comprende le voci di spesa che si riferiscono alla politica in quanto relative al pagamento: delle indennità dei consiglieri, degli assessori; dell'IRAP; dei contributi per il funzionamento dei gruppi consiliari compreso il personale assunto dagli stessi; dei vitalizi; delle spese per consulenze; delle spese di rappresentanza. Sono, altresì comprese le spese per manifestazioni e convegni; le spese per organismi autonomi e comitati, le consulenze e la quota di partecipazione alla Conferenza dei Presidenti delle Assemblee legislative delle Regioni e delle Province Autonome, le spese per la Conferenza dell'Area dello Stretto, l'Associazione ex consiglieri e il rimborso ai componenti del C.A.L.

Previsioni iniziali	Euro 20.540.502,00
Previsioni definitive	Euro 20.649.664,52
Impegni al 31/12/2016	Euro 19.623.885,61
FPV	Euro 221.021,52
Pagamenti in conto competenza	Euro 19.399.737,65
Residui passivi di nuova formazione	Euro 224.147,96

Programma 2 "Segreteria generale"

Questo programma raggruppa le spese per il finanziamento della società in house "Portanova S.p.A", quelle derivanti dalle convenzioni stipulate per la nomina di rappresentanti delle Regioni presso la Sezione Regionale della Corte dei conti e le spese sostenute per il Polo culturale, compresi gli acquisti di libri e pubblicazioni per la biblioteca, e le spese per eventi culturali.

Previsioni iniziali	Euro 2.856.708,00
Previsioni definitive	Euro 2.860.784,56
Impegni al 31/12/2016	Euro 1.825.613,17
FPV	Euro 221.708,00
Pagamenti in conto competenza	Euro 1.358.674,41
Residui passivi di nuova formazione	Euro 466.938,76



Programma 3 "Gestione economica, finanziaria, programmazione e provveditorato"

Questo programma comprende le voci di spesa che afferiscono alla gestione e al funzionamento dell'Ente, quali approvvigionamenti e manutenzione ordinaria di beni mobili e di consumo, acquisto di servizi (pulizie, vigilanza), utenze e canoni. Sono comprese anche le spese per i servizi assicurativi dei Consiglieri regionali, del personale dipendente in missione e degli immobili ed altresì i compensi per i Direttori esecuzione contratti, i componenti del Collegio dei Revisori dei Conti, i componenti delle commissioni di gara ed infine i componenti dell'O.I.V.

Previsioni iniziali	Euro 6.247.000,00
Previsioni definitive	Euro 6.291.901,60
Impegni al 31/12/2016	Euro 4.171.834,93
FPV	Euro 145.457,68
Pagamenti in conto competenza	Euro 3.761.477,51
Residui passivi di nuova formazione	Euro 410.357,42

Programma 6 "Ufficio tecnico"

Il programma accoglie le voci di spesa relative agli interventi di programmazione, progettazione, realizzazione, manutenzione ordinaria e straordinaria degli impianti e degli immobili dell'Ente. Sono comprese, altresì, le spese relative all'adeguamento alle normative di sicurezza sui luoghi di lavoro ed alle attività del medico competente.

Previsioni iniziali	Euro 2.525.000,00
Previsioni definitive	Euro 2.519.203,54
Impegni al 31/12/2016	Euro 785.815,13
FPV	Euro 765.416,53
Pagamenti in conto competenza	Euro 768.178,70
Residui passivi di nuova formazione	Euro 17.636,43

Programma 10 "Risorse umane"

Comprende le spese relative al personale dipendente del Consiglio regionale a qualsiasi titolo, compresi i contributi a carico dell'Ente e l'Irap, le spese relative ai servizi di controlli



fiscali e sanitari del personale e quelle per le attività di formazione, qualificazione ed aggiornamento del personale.

Previsioni iniziali	Euro 27.457.206,77
Previsioni definitive	Euro 34.338.919,18
Impegni al 31/12/2016	Euro 25.617.340,26
FPV	Euro 3.284.649,30
Pagamenti in conto competenza	Euro 23.148.727,41
Residui passivi di nuova formazione	Euro 2.468.612,85

Programma 11 "Altri servizi generali"

Sono riportate le spese per oneri da contenzioso, patrocinio legale e le spese da sostenere per le funzioni delegate dall'AG.COM. al CO.RE.COM Calabria.

Previsioni iniziali	Euro 369.027,94
Previsioni definitive	Euro 918.134,81
Impegni al 31/12/2016	Euro 164.740,35
FPV	Euro 45.000,00
Pagamenti in conto competenza	Euro 117.979,13
Residui passivi di nuova formazione	Euro 46.761,22

Missione 20 - "Fondi e accantonamenti"

In questa missione sono comprese le somme accantonate per far fronte a spese obbligatorie, i cui stanziamenti si rilevino insufficienti nel corso dell'anno e le somme accantonate per far fronte a spese non prevedibili.

Programma 1 "Fondo di Riserva"

Previsioni iniziali	Euro 0,00
Previsioni definitive	Euro 64.209,16
Impegni al 31/12/2016	Euro 0,00



FPV	Euro	0,00
Pagamenti in conto competenza	Euro	0,00
Residui passivi di nuova formazione	Euro	0,00

Programma 3 "Altri Fondi"

Previsioni iniziali	Euro	0,00
Previsioni definitive	Euro	1.300.000,00
Impegni al 31/12/2016	Euro	0,00
FPV	Euro	0,00
Pagamenti in conto competenza	Euro	0,00
Residui passivi di nuova formazione	Euro	0,00

Missione 99 – "Servizi per conto terzi"


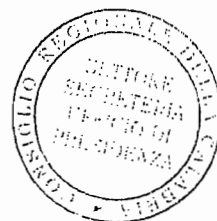
Programma 1 "Servizi per conto terzi – Partite di giro"

Il programma comprende le spese per ritenute fiscali, previdenziali ed assistenziali dei dipendenti e delle indennità corrisposte ai Consiglieri regionali, dei vitalizi e dei consulenti. Altre ritenute di natura diversa, sia per applicazione di sentenze dell'autorità giudiziaria che per pignoramenti presso terzi su iniziativa di Equitalia.

Previsioni iniziali	Euro	14.747.300,00
Previsioni definitive	Euro	14.947.300,00
Impegni al 31/12/2016	Euro	11.661.183,73
FPV	Euro	0,00
Pagamenti in conto competenza	Euro	11.632.113,67
Residui passivi di nuova formazione	Euro	29.070,06

USCITE SUDDIVISE PER TITOLI

Secondo la classificazione delle spese per natura, di seguito è evidenziata la dinamica, tra previsioni iniziali, previsioni definitive e impegni, dei titoli della spesa relativa all'esercizio 2016:



Titoli	Previsioni Iniziali	Previsioni definitive	Impegni al 31/12/2016	% di realizzazione
I - Spese correnti	59.400.444,71	68.353.817,37	51.887.744,52	75,91%
II - Spese conto capitale	595.000,00	589.000,00	301.484,93	51,19%

6. RISULTATO DI AMMINISTRAZIONE 2016

Il risultato di amministrazione alla fine dell'esercizio 2016 è costituito dal fondo di cassa esistente al 31 dicembre, maggiorato dei residui attivi e diminuito dei residui passivi, al netto del fondo pluriennale vincolato risultante alla medesima data.

Il risultato di amministrazione è distinto in fondi liberi, vincolati, accantonati e destinati.

Costituiscono quota vincolata del risultato di amministrazione, tra le altre, le entrate accertate e le corrispondenti economie di bilancio:

- a) nei casi in cui la legge o i principi contabili generali e applicati della contabilità finanziaria individuano un vincolo di specifica destinazione dell'entrata alla spesa. Per le regioni i vincoli sono previsti solo dalla legge statale;
- b) derivanti da trasferimenti erogati a favore dell'ente per una specifica destinazione;
- c) derivanti da entrate straordinarie, non aventi natura ricorrente, accertate e riscosse cui l'amministrazione ha formalmente attribuito una specifica destinazione. I vincoli attribuiti dalla regione con propria legge regionale sono considerati "vincoli formalmente attribuiti dalla regione e non "vincoli derivanti dalla legge e dai principi contabili".

La quota accantonata del risultato di amministrazione è costituita, dagli accantonamenti per le passività potenziali derivanti dal contenzioso legale esistente a fine esercizio (fondi per rischi e oneri).


Le quote accantonate del risultato di amministrazione sono utilizzabili solo a seguito del verificarsi dei rischi per i quali sono state accantonate. Quando si accerterà che la spesa potenziale non potrà più verificarsi, la corrispondente quota del risultato di amministrazione sarà liberata dal vincolo.

La quota del risultato di amministrazione destinata agli investimenti è costituita dalle entrate in conto capitale senza vincoli di specifica destinazione non spese, ed è utilizzabile con provvedimento di variazione del bilancio solo a seguito dell'approvazione consiliare del rendiconto.

La quota libera del risultato di amministrazione deve essere prioritariamente destinata alla salvaguardia degli equilibri di bilancio e della sana e corretta gestione finanziaria dell'ente.

L'esercizio finanziario 2016 si chiude con un avanzo di amministrazione di euro 14.759.734,05.

Sull'avanzo gravano i seguenti vincoli, per complessivi euro 578.906,56:



1. euro 530.055,47 per i trasferimenti che il Co.Re.Com. Calabria ha ricevuto dall'Ag.Com. per lo svolgimento delle funzioni ad esso delegate;
2. euro 48.851,09 per le somme iscritte nel bilancio 2016 per il finanziamento delle spese di personale dei gruppi consiliari sulla base della L.R. n. 13/2002 e ss.mm.ii, di cui euro 8.419,04 relative all'anno 2015;

Sull'avanzo gravano i seguenti *accantonamenti*, per complessivi euro 7.300.000,00:

1. euro 1.630.000,00 per fondi accantonati sull'avanzo 2015, non applicati al bilancio 2016, per far fronte a spese legali e riconoscimenti di debiti fuori bilancio derivanti dal contenzioso esistente al 31.12.2015;
2. euro 1.215.112,81 per fondi accantonati sull'avanzo 2015, non applicati al bilancio 2016, destinati all'effettuazione di spese in conto capitale (rifacimento del parcheggio coperto dotato di pensiline dove verranno installati i pannelli solari che consentiranno il raggiungimento di un'autonomia pari al 35% del fabbisogno elettrico e per l'adeguamento della sede del Consiglio alla normativa antincendio) rinviate all'esercizio 2016;
3. euro 1.300.000,00 per economie sugli stanziamenti dei fondi per passività potenziali (per euro 1.000.000,00) e rischi di soccombenza di spese legali e debiti fuori bilancio (per euro 300.000,00), impinguati mediante l'applicazione dell'avanzo 2015 al bilancio 2016;
4. euro 3.154.887,19 per fondi accantonati sull'avanzo 2016 per far fronte a spese legali e riconoscimenti di debiti fuori bilancio derivanti dal contenzioso esistente al 31.12.2016, comunicato dal dirigente del settore legale con nota prot. gen. n. 23194 del 29.05.2017.

Sull'avanzo grava, infine, l'accantonamento di euro 597.875,74 destinato agli investimenti per la realizzazione di opere necessarie all'adeguamento antincendio della sede del Consiglio regionale.

I *fondi liberi* dell'avanzo di amministrazione dell'esercizio 2016, pari a euro 6.282.951,75, saranno destinati con atto successivo, anche sulla base della certificazione resa dal Collegio dei Revisori dei Conti dei risparmi conseguiti con il Piano di riqualificazione della spesa per l'esercizio 2016.

6.1 PIANO DI RIQUALIFICAZIONE DELLA SPESA 2016

Con la Deliberazione dell'Ufficio di Presidenza del Consiglio regionale della Calabria n. 7 del 31/03/2016 è stato approvato il piano di riqualificazione della spesa triennio 2016-2018 ai sensi dell'art. 16, comma 4 del D.L. 6 luglio 2011, n. 98, convertito, con modificazioni, dalla Legge 15 luglio 2011, n. 111.

Ai sensi dell'art. 16, comma 5, del Decreto Legge n. 98/2011, convertito, con modificazioni, dalla Legge 15 luglio 2011, n. 111, spetta all'Organo di Revisione dell'Ente la certificazione dei risparmi conseguiti con il piano di cui al comma 4 sopra citato.

Sulla base della certificazione del Collegio dei Revisori dei Conti acquisita al prot. gen. n. 23219 del 29.05.2017 il Consiglio regionale ha conseguito risparmi per euro 3.344.751,00. Tali risparmi potranno essere utilizzati, per l'importo massimo del 50 per cento per la contrattazione integrativa, ovvero essere integralmente destinati a compensare parzialmente le somme contestate dal MEF, a



seguito alla verifica amministrativo-contabile disposta dal Dipartimento della R.G.S. – Servizi ispettivi di Finanza pubblica - dal 30 settembre al 20 dicembre 2013 per gli anni 2008-2012.

6.2. DEBITI FUORI BILANCIO

Nel corso dell'esercizio 2016 il Consiglio regionale ha avviato il procedimento di ricognizione di debiti esistenti ricadenti nelle fattispecie di debiti fuori bilancio con il coinvolgimento dei dirigenti delle strutture amministrative del Consiglio regionale.


Con deliberazioni dell'Ufficio di Presidenza del Consiglio regionale nn. 46 e 47 del 06.10.2016 è stata riconosciuta la legittimità dei debiti fuori bilancio derivanti da sentenze esecutive di condanna la cui esistenza è stata comunicata:

- dal Segretario Generale, con note prot. gen. n. 27229 del 05.07.2016, n. 31572 e n. 31577 del 05.08.2016, per il riconoscimento dei debiti fuori bilancio derivanti da: sentenza esecutiva di condanna n. 229/2016 del Tribunale di Reggio Calabria II Sez. Civile, sentenza esecutiva di condanna n. 722-723/2016 del T.A.R. Calabria sez. di Reggio Calabria, sentenza esecutiva di condanna n. 231/2016 Tribunale di Reggio Calabria II Sez. Civile, per un importo totale di euro 35.604,74;
- dal dirigente del Settore Risorse Umane, con nota prot. gen. n. 29237 del 20.07.2016, per il riconoscimento del debito fuori bilancio derivante dalla sentenza esecutiva di condanna n.697/2016 del Tribunale di Reggio Calabria sez. Lavoro, per euro 5.786,18;
- dal dirigente del settore Risorse Umane, con nota prot. gen. n. 36858 del 28/09/2016, per il riconoscimento del debito fuori bilancio derivante dalla sentenza esecutiva di condanna n.821/2016 Tribunale di Reggio Calabria Sez. Lavoro per euro 27.802,91.

Ai sensi dell'articolo 73 del D. Lgs. n. 118/2011 così come modificato ed integrato dal D. Lgs. n. 126/2014, il Consiglio regionale ha approvato con legge regionale 23 novembre 2016, n. 37 il riconoscimento della legittimità dei debiti fuori bilancio relativi alle deliberazioni dell'Ufficio di Presidenza n. 46 e 47 del 06.10.2016, per euro 69.193,83.

Nel corso dell'esercizio corrente, con deliberazioni dell'Ufficio di Presidenza del Consiglio regionale nn. 3, 4, 5 e 6 del 27.01.2017 è stata riconosciuta la legittimità di debiti fuori bilancio la cui esistenza è stata comunicata:

- dal Segretario Generale, con nota prot. gen. n. 24975 del 17.06.2016, per il riconoscimento del debito fuori bilancio derivante da prestazioni legali prive del relativo impegno di spesa, per euro 2.854,80;
- il dirigente del settore Risorse Umane, con nota prot. gen. nn. 26458 e 26460 del 13.06.2016, per il riconoscimento di due debiti fuori bilancio derivanti da procedure di comando prive del relativo impegno di spesa, per euro 30.893,39;
- dal Segretario Generale, con nota prot. gen. 4030 del 27.01.2017, per il riconoscimento di due debiti fuori bilancio derivanti da prestazioni legali prive del relativo impegno di spesa, per euro 40.651,08



- il dirigente del settore Risorse Umane, con nota prot. gen. n. 26461 del 13.06.2016, il dirigente del settore risorse umane per il riconoscimento del debito fuori bilancio derivante da prestazioni di lavoro accessorio, per euro 11.480,16.

Al sensi dell'articolo 73 del D. Lgs. n. 118/2011 così come modificato ed integrato dal D. Lgs. n. 126/2014, il Consiglio regionale ha approvato con legge regionale 9 maggio 2017 2016, n. 12 il riconoscimento della legittimità dei debiti fuori bilancio relativi alle deliberazioni dell'Ufficio di Presidenza nn. 3-4-5 e 6 del 27.01.2017, per euro 85.879,43 .

Infine, in data 05.04.2017 sono state presentate all'Ufficio di Presidenza n. 2 proposte per il riconoscimento dei debiti fuori bilancio la cui esistenza è stata comunicata:

- dal Segretario Generale, con nota prot. gen. 15172 del 4.4.2017, per il riconoscimento del debito fuori bilancio derivante da sentenza esecutiva n. 964/2016 del Tribunale di Reggio Calabria Sezione Lavoro, per euro 3.647,80;
- dal dirigente del settore Provveditorato, economato e contratti, con note prot. gen. n.33864 del 7.09.2016, n. 35859 del 21.09.2016 e n. 36154 del 23.09.2016 per il riconoscimento del debito fuori bilancio derivante da prestazioni di servizi privi del relativo impegno di spesa per euro 32.467,18.

7. FONDO CREDITI DI DUBBIA ESIGIBILITÀ

Il Consiglio regionale della Calabria non ha effettuato accantonamenti al *fondo crediti di dubbia esigibilità* poiché i residui attivi conservati al 31 dicembre 2016 non evidenziano le caratteristiche indicate nel principio contabile indicato nell'allegato 4/2 del D. Lgs. n. 118/2011.

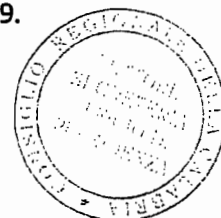
8. FONDI SPESE E RISCHI FUTURI

Fondo oneri derivanti da contenziosi

L'accantonamento al fondo per il pagamento di potenziali oneri derivanti da contenziosi è stato effettuato secondo le modalità previste dal principio applicato alla contabilità finanziaria di cui allegato 4/2 al decreto legislativo n. 118/2011.

Sulla base della ricognizione del contenzioso in cui il Consiglio regionale è parte, le cui risultanze sono state trasmesse con nota prot. gen. n. 23194 del 29.05.2017 dal dirigente del Settore Legale, è risultato che l'importo delle passività potenziali esistenti al 31.12.2016 ammonta a circa 7.900.000,00 di euro.

Valutata la numerosità dei contenziosi in essere (circa 65), gli importi del *petitum* e le notizie, alla data odierna, circa la definizione di alcuni contenziosi in essere e di quelli che potrebbero essere definiti nel corso dell'esercizio 2016, si è ritenuto opportuno incrementare l'importo del fondo oneri derivanti da contenziosi, da euro 2.000.000,00 accantonati con l'avanzo dell'esercizio 2015 (di cui euro 70.000,00 utilizzati nel corso dell'esercizio 2016) ad euro 5.084.887,19.



Fondo oneri derivanti da passività potenziali

L'accantonamento al fondo oneri per il pagamento di passività potenziali è stato effettuato secondo le modalità previste dal principio applicato alla contabilità economico-patrimoniale di cui allegato 4/3 al decreto legislativo n. 118/2011.

Sulla base della comunicazione effettuata dal dirigente del Settore Risorse Umane con nota prot. gen. n. 40765 del 21.10.2016 è stata rilevata l'esistenza di passività potenziali per euro 989.039,51 relative a contribuzioni previdenziali a carico ente e a carico dipendente da versare all'Inps sul salario accessorio del personale comandato presso le strutture speciali del Consiglio regionale per gli anni 2006-2010.

Pertanto si è ritenuto necessario accantonare la somma di euro 1.000.000,00 al fondo oneri per passività potenziali.

9. SPESE PER IL PERSONALE

Di seguito si dà evidenza del rispetto nell'esercizio 2016 dei seguenti limiti riguardanti la spesa del personale del Consiglio regionale:

- a) Vincoli disposti dall'art. 3, comma 5 del D.L. 90/2014 sulle assunzioni di personale a tempo indeterminate:

Prospetto variazioni del personale in servizio intervenute negli ultimi due esercizi		
	2015	2016
Dipendenti (rapportati ad anno)	360	358
Spesa per personale	14.660.508,96	15.412.043,47
Spesa corrente * (dati Titolo I rendiconto armonizzato)	58.141.823,55	51.887.744,52
Costo medio per dipendente	40.723,64	43.050,40
Incidenza spesa personale su spesa corrente	25,22%	29,70%

Nel corso dell'anno 2016 sono cessati dal servizio, per diverse cause:

- n. 1 dipendente di categoria C1;
- n. 1 dipendente di categoria B1.

Nell'anno 2016 non sono state attivate procedure di comando sulla struttura burocratica.

Il trattamento economico complessivo per l'anno 2016 per i singoli dipendenti, ivi compreso il trattamento economico accessorio, non supera il trattamento economico spettante per l'anno 2010, come disposto dall'art.9, comma 1 del D.L. 78/2010.

- b) Vincoli disposti dall'art. 9, comma 28 del D.L. 78/2010 sulla spesa per personale a tempo determinato, con convenzioni o con contratti di collaborazione coordinata e continuativa:



RISPETTO LIMITI (Art. 9, comma 28, D.L. n. 78/2010 convertito dalla L. n. 122/2010)		
	Impegni 2009	Impegni 2016
Personale a tempo determinato	-	-
Personale in convenzione	-	-
Contratti di collaborazione coordinata e continuativa/a progetto	7.979.789,00	4.559.050,10
personale di altre amm.ni comandato presso le Strutture Speciali		523.093,42
TOTALE PARZIALE	7.979.789,00	5.082.143,52
Contratti formazione-lavoro	-	-
altri rapporti formativi	-	-
somministrazione di lavoro	434.522,62	-
lavoro accessorio di cui all'art. 70 co. 1 lett. d) d.lgs 273/2003	-	-
LSU-LPU e cantieri di lavoro *	-	-
TOTALE PARZIALE	434.522,62	-
TOTALE COMPLESSIVO	€ 8.414.311,62	€ 5.082.143,52

c) Obbligo di riduzione della spesa di personale disposto dall'art. 1 comma 557 e 557 quater della Legge 296/2006:

Spese per il personale (art. 1, commi 557, e 557 quater L. n. 296/2006 e s.m.i)	Spesa media rendiconti 2011/2013	Rendiconto 2016
Retribuzioni lorde personale a tempo indeterminato e determ.	15.821.219,67	13.285.173,52
Spese per co.co.co.e altre forme di lavoro flessibile	6.992.659,00	4.924.934,72
Oneri riflessi a carico del datore per contributi obbligatori	5.340.772,67	4.348.413,07
Irap	1.855.925,33	1.455.475,78
Oneri nucleo familiare, buoni pasto e spese equo indennizzo	468.719,67	371.443,30
Rimborsi ad altre PP.AA. per personale in posizione di comando	1.880.032,67	157.208,80
Spese personale società in house Portanova Spa *	1.472.466,35	1.061.676,00
Altre spese incluse	677.132,00	301.790,84
Totale spese di personale	34.509.597,36	25.906.116,03
Spese per formazione e rimborso missioni	269.574,67	52.274,00
Spese per il personale appartenente alle categorie protette	370.757,00	656.180,75
Spese rimborsate per il personale comandato presso altre PP.AA.	62.707,67	236.035,14
Totale spese escluse	703.039,34	944.489,89
Spese soggette al limite (c. 557)	33.806.558,02	24.961.626,14
Spese correnti **	74.492.706,48	51.887.744,52
Incidenza % su spese correnti	46,55%	49,93%

* Nuova determinazione sulla base della sentenza della Corte dei Conti, SSRR. N. 27/CONTR/11 del 12 maggio 2011. I dati sono stati estrapolati dai bilanci della società in house

** Importo determinato secondo la classificazione delle spese dell'esercizio 2014 (antecedente all'armonizzazione degli schemi di bilancio).

Gli oneri della contrattazione decentrata impegnati nell'anno 2016, non superano il corrispondente importo impegnato per l'anno 2010 e sono automaticamente ridotti in misura



proporzionale alla riduzione del personale in servizio, come disposto dall'art. 9 del D.L. 78/2010.

10. RIDUZIONE DEI COSTI DELLA POLITICA

Con l'avvio della X legislatura, nel mese di novembre 2014, il numero dei Consiglieri regionali è stato ridotto da 50 a 31, per effetto della modifica dell'articolo 15 dello Statuto approvata con la L.R. 6 luglio 2015, n. 15.

Per i Consiglieri della X legislatura risulta abolito l'istituto dell'assegno vitalizio ai sensi dell'art. 5 e 6 della L.R. 7 ottobre 2011, n. 38.

Inoltre, il decreto legge 10 ottobre 2012, n. 174, ai fini del coordinamento della finanza pubblica, ha individuato dei parametri per la riduzione dei costi della politica.

L'articolo 2 del d.l. 174/2012 ha disposto, infatti, la definizione degli importi dell'indennità di funzione, dell'indennità di carica e delle spese per l'esercizio del mandato dei consiglieri e degli assessori regionali, in modo che non eccedano complessivamente l'importo riconosciuto dalla regione più virtuosa.

L'articolo 2, comma 1, della legge regionale 10 gennaio 2013, n. 1, che ha modificato l'art. 1 della legge regionale n. 3/1996, ha così modificato gli importi degli emolumenti dei Consiglieri regionali a partire dall'esercizio 2013:

	Indennità di carica al lordo	Indennità di funzione al lordo	Spese di esercizio del mandato	Totale
Presidente della Regione e Presidente del Consiglio regionale	€ 5.100,00	€ 2.700,00	€ 6.000,00	€ 13.800,00
Vice Presidente della Giunta e del Consiglio regionale e Assessori	€ 5.100,00	€ 2.000,00	€ 6.000,00	€ 13.100,00
Presidente di Commissione consiliare, Segretario Questore e Presidente di Gruppo consiliare	€ 5.100,00	€ 1.500,00	€ 6.000,00	€ 12.600,00
Consigliere regionale	€ 5.100,00	€ 0,00	€ 6.000,00	€ 11.100,00

La spesa dei Gruppi consiliari è disciplinata dalla legge regionale 15 marzo 2002, n.13 "Testo unico della struttura e finanziamento dei Gruppi Consiliari", modificata dai commi 1 e 2 dell'articolo 1 della legge regionale 10 gennaio 2013, n.1 (comma 1 e 2 art. 1) che ha ridefinito:

- il contributo per il funzionamento dei gruppi il cui importo è fissato nella misura di €5.000,00 per anno per ciascun consigliere iscritto al Gruppo, oltre ad un importo complessivo pari ad €. 0,05 per abitante per tener conto delle dimensioni del territorio e della popolazione residente nella regione (art. 4 L.R. n. 13/2002)



- Il contributo per la spesa per il personale dei gruppi, il cui tetto massimo in termini finanziari equivalere al costo di un'unità di personale di categoria D, posizione economica 06 (compresi gli oneri a carico dell'Ente, senza posizione organizzativa) per ciascun consigliere regionale. (art. 4 bis L.R. n. 13/2002).

Con Deliberazione dell'Ufficio di Presidenza n. 25 del 26 maggio 2016 è stato determinato il costo di un'unità di categoria D6, per come previsto dal comma 1 dell'art. 4 bis della L.R. n.13/2002, al fine di stabilire il tetto massimo della spesa annua per il personale dei Gruppi consiliari della X legislatura, pari ad €. 1.328.671,78.

Di seguito il prospetto della spesa per il funzionamento e la spesa per il personale dei Gruppi consiliari sostenuta nell'esercizio 2016:

Gruppo Consiliare	Spese di funzionamento	Spesa personale - fondi 2016	Spese di personale - fondi 2015	Totale
Partito Democratico	81.597,60	428.603,80	n.d.	510.201,40
Oliverio Presidente	40.798,80	211.005,24	79.948,18	331.752,22
Democratici Progressisti	24.479,28	128.394,47	16.723,47	169.597,22
Calabria In Rete	8.159,76	41.884,29	-	50.044,05
La Sinistra	8.159,76	35.912,26	3.288,58	47.360,60
Forza Italia	24.479,28	122.404,18	10.700,50	157.583,96
Casa della Libertà	24.479,28	125.932,00	20.907,31	171.318,59
Nuovo Centro Destra	24.479,28	116.014,28	33.491,02	173.984,58
Misto	16.319,52	81.540,76	6.162,08	104.022,36
Totale	252.952,56	1.291.691,28	171.221,14	1.715.864,98

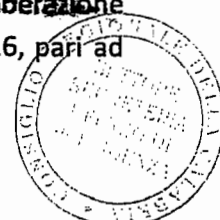
La Corte dei Conti, con Deliberazioni n. 38-39-40-41-42-43-44-45-46 del 20 aprile 2017, ha accertato e dichiarato la regolarità dei rendiconti presentati dai Gruppi consiliari per l'esercizio 2016, ai sensi dell'articolo 1, comma 12, del D.L. n. 174/2012.

Ai sensi dell'articolo 1, comma 10, del decreto legge n. 174/2012, al rendiconto del Consiglio regionale sono allegati i rendiconti dei Gruppi consiliari.

11. ALTRE SPESE

La spesa complessiva nell'esercizio 2016 per le indennità di funzione ed il rimborso delle missioni dei componenti il Co.Re.Com., compresi i rimborsi per missioni, è stata pari ad euro 43.471,00. L'organo è stato nominato con decreto del Presidente del Consiglio regionale n. 9 del 15 giugno 2016.

Per le funzioni delegate assegnate da Ag.Com. al Co.Re.Com. Calabria sono state riscosse nell'anno 2016 risorse per euro 138.527,94. La differenza tra il contributo erogato nell'esercizio 2016, la quota di avanzo dell'esercizio 2015 applicata al bilancio 2016 con deliberazione dell'Ufficio di Presidenza n. 39 del 6 ottobre 2016 e la somma impegnata al 31.12.2016, pari ad euro 63.079,34, è stata vincolata nell'avanzo di amministrazione dell'esercizio 2016.



La spesa complessiva per le indennità di funzione dei componenti della Commissione Regionale Pari Opportunità fra uomo e donna (L.R. n. 4/1987) sostenuta nell'esercizio 2016 è stata pari a euro 21.477,20. La Commissione è stata nominata con decreto del Presidente del Consiglio regionale n. 16 del 14 ottobre 2016.

La spesa per il Garante per l'Infanzia e l'Adolescenza (L.R. 12 novembre 2004, n.28) nell'esercizio 2016 è stata pari ad euro 11.250,00 per le spese d'ufficio e ad euro 10.710,00 per l'indennità. Il Garante è stato nominato con decreto del Presidente del Consiglio regionale n. 1 del 19 aprile 2016.

La spesa sostenuta nell'esercizio 2016 per i compensi del Collegio dei Revisori dei Conti (L.R. n. 2/2013) è stata pari ad €. 167.590,37.

12. VINCOLI DI FINANZA PUBBLICA

Il decreto-legge 31 maggio 2010, n. 78, all'articolo 6, ha previsto limiti per le spese di: studi e incarichi di consulenza, relazioni pubbliche, convegni mostre pubblicità e rappresentanza, missioni, attività di formazione, acquisto, manutenzione e noleggio di autovetture.


Tali limiti sono posti con riferimento alla spesa sostenuta nel 2009. È fatto, inoltre, divieto di effettuare spese per sponsorizzazione.

Successivamente, l'articolo 5 del D.L. 95/2012 ha stabilito ulteriori limiti per le spese che si riferiscono all'acquisto, la manutenzione, il noleggio e l'esercizio delle autovetture con riferimento alla spesa sostenuta nell'anno 2011.

L'articolo 1, comma 141 della legge 24 dicembre 2012, n. 228, ha disposto, inoltre, che le amministrazioni pubbliche inserite nel conto economico consolidato della pubblica amministrazione non possono effettuare spese di ammontare superiore al 20 per cento della spesa sostenuta in media negli anni 2010 e 2011 per l'acquisto di mobili e arredi, salvo che l'acquisto sia funzionale alla riduzione delle spese connesse alla conduzione degli immobili. La legge di stabilità 2013 ha, inoltre, introdotto il divieto per le amministrazioni pubbliche di acquistare autovetture o stipulare contratti di locazione finanziaria aventi ad oggetto autovetture, fino al 31 dicembre 2014. Tale divieto è stato successivamente prorogato, prima con il decreto legge n. 101/2013 e poi con la legge di stabilità 2016 (L. 208/2015), fino al 31 dicembre 2016.

Sono poi intervenuti il decreto legge 31 agosto 2013, n. 101 e il decreto-legge 24 aprile 2014, n. 66, che hanno ridefinito i vincoli alla spesa delle pubbliche amministrazioni.

Tale disciplina normativa ha suscitato seri dubbi di legittimità costituzionale, atteso che la giurisprudenza costituzionale (sentenza n. 417/2005) pur riconoscendo carattere incontestabile al *"potere del legislatore statale di imporre agli enti autonomi, per ragioni di coordinamento finanziario connesse ad obiettivi nazionali, condizionati anche da obblighi comunitari, vincoli alle politiche di bilancio"*, ha decretato che lo Stato possa stabilire un *"tetto"* complessivo che lasci agli enti ampia libertà di allocazione delle risorse tra i diversi ambiti e obiettivi di spesa.



Le disposizioni di cui al citato articolo 6 del D.L. 78/2010, pertanto, non si applicano in via diretta alle regioni, per le quali costituiscono disposizioni di principio ai fini del coordinamento della finanza pubblica ed in sede di bilancio di previsione 2016 è stato definito un limite unico di spesa, dato dalla somma dei limiti delle singole voci soggette a vincolo. In tal modo, è stato possibile rimodulare, nell'ambito della spesa complessiva massima ammissibile, l'ammontare delle singole tipologie di spesa soggette a vincolo.

Il limite complessivo di spesa per il 2016, determinato sulla base delle disposizioni citate è quantificato in euro 736.178,34. Le spese sostenute ammontano a euro 596.029,32. Il prospetto sotto riportato dettaglia la spesa sostenuta:

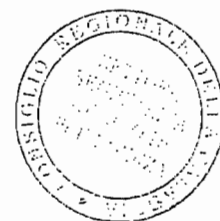
Tipologia spesa	Spesa considerata come limite	Riduzione disposta	Limite esercizio 2016	Impegni 2016	Risparmi / Sforamento
Studi e consulenze	490.000,00	80,00%	98.000,00	118.563,54	-20.563,54
Relazioni pubbliche, convegni, mostre, pubblicità e rappresentanza	1.904.200,00	80,00%	380.840,00	343.904,93	36.935,07
Mobili e arredi	615.111,44	80,00%	123.022,29	58.949,87	64.072,42
Sponsorizzazioni	0,00	100,00%	0,00	0,00	0,00
Missioni	150.000,00	50,00%	75.000,00	20.628,80	54.371,20
Formazione	50.000,00	50,00%	25.000,00	31.623,62	-6.623,62
Autovetture (acquisto e manutenzione)	114.386,84	70,00%	34.316,05	22.358,56	11.957,49
Totale	3.323.698,28		736.178,34	596.029,32	140.149,02

13. ATTESTAZIONE DEI TEMPI DI PAGAMENTO

Al fine di prevenire il formarsi di ritardi dei pagamenti delle pubbliche amministrazioni, il decreto legge 24 aprile 2014, n. 66 (Misure urgenti per la competitività e la giustizia sociale), ha previsto che alle relazioni ai bilanci consuntivi o di esercizio delle pubbliche amministrazioni sia allegato l'indicatore annuale di tempestività dei pagamenti di cui all'articolo 33 del decreto legislativo 14 marzo 2013, n. 33.

Per l'anno 2016, il Consiglio regionale ha effettuato pagamenti entro la scadenza per il 58% delle fatture e delle note di variazione ricevute, considerando per scadenza il termine dei 30 giorni come determinato dal d.lgs. 231/2002 o, nelle transazioni commerciali con alcune imprese in cui sono stati pattuiti termini diversi per il pagamento, comunque nel limite dei 60 giorni, nei termini così definiti.

Difatti, il numero delle relative note di variazione e fatture pagate nell'esercizio 2016 è stato pari a 813, di cui 483 entro il termine di scadenza e 330 oltre il termine di scadenza.



Secondo quanto previsto dall'art. 33 del d.lgs. 33/2013, il Consiglio regionale provvede, con cadenza annuale, a pubblicare sul proprio sito istituzionale un indicatore dei propri tempi medi di pagamento relativi agli acquisti di beni, servizi e forniture denominato "indicatore di tempestività dei pagamenti".

La Circolare MEF 22 luglio 2015 ha fornito chiarimenti sul calcolo dell'indicatore di tempestività dei pagamenti secondo quanto previsto dal decreto del Presidente del Consiglio dei Ministri (D.P.C.M.) del 22 settembre 2014 che, agli articoli 9 e 10 specificano lo schema tipo e le modalità di pubblicazione dell'indicatore annuale e trimestrale di tempestività dei pagamenti, indicando cosa calcolare, in quale formato pubblicare il dato ed entro quali tempi.

L'indicatore di tempestività dei pagamenti è definito in termini di "ritardo medio di pagamento ponderato in base all'importo delle fatture". Il calcolo dell'anzidetto rapporto, che deve tenere conto di tutte le transazioni commerciali pagate nel periodo di riferimento, si fonda sui seguenti elementi:

- a numeratore: la somma dell'importo di ciascuna fattura o richiesta di pagamento di contenuto equivalente pagata moltiplicato per la differenza, in giorni effettivi, tra la data di pagamento della fattura ai fornitori e la data di scadenza;
- a denominatore: la somma degli importi pagati nell'anno solare o nel trimestre di riferimento.

Inoltre, l'indicatore di tempestività dei pagamenti delle transazioni commerciali, riferito all'amministrazione nel suo complesso, attribuisce un peso maggiore ai casi in cui sono pagate in ritardo le fatture che prevedono il pagamento di somme più elevate.

Per l'anno 2016, l'indice è stato calcolato sulla base della previsione normativa del decreto medesimo, relativo alle fatture pagate dal 1° gennaio 2016 al 31 dicembre 2016, quale media aritmetica dei giorni intercorrenti tra la data di ricevimento della fattura e quella di emissione del mandato di pagamento o del bonifico in caso di pagamento con procedura economale.

L'indice è pari a 11,96 come da prospetto seguente:

Totale Generale	6.379.565,59
Moltiplicatore su Data trasmissione Distinta	76.298.080,70
Indicatore su Data Distinta	11,96



14. NOTA INTEGRATIVA ALLO STATO PATRIMONIALE E AL CONTO ECONOMICO REDATTI AL 31.12.2016

Il decreto legislativo 23 giugno 2011, n. 118 (Disposizioni in materia di armonizzazione dei sistemi contabili e degli schemi di bilancio delle Regioni, degli enti locali e dei loro organismi, a norma degli articoli 1 e 2 della legge 5 maggio 2009, n. 42) al Titolo I articolo 2 prevede che le Regioni adottino la contabilità finanziaria cui affiancano, a fini conoscitivi, un sistema di contabilità economico-patrimoniale.

La presente nota integrativa contiene le informazioni richieste dal D. Lgs. n.118/2011. Fornisce, inoltre le informazioni supplementari, anche se non specificamente richieste da disposizioni di legge, ritenute necessarie a dare una rappresentazione veritiera e corretta della gestione dell'esercizio 2016 e in ottemperanza al postulato della chiarezza del bilancio.

Lo stato patrimoniale e il conto economico sono stati redatti analizzando gli impegni, liquidati o liquidabili, e gli accertamenti secondo l'articolazione degli stessi al quinto livello del piano finanziario. Facendo riferimento alla matrice di correlazione del piano dei conti 2016, gli impegni e gli accertamenti sono stati classificati in base alle rispettive voci di costo/ricavo, debito/credito e relativo pagamento/riscossione.

Sulla base delle risultanze del rendiconto finanziario sono state rilevate le insussistenze dell'attivo e del passivo derivanti dal riaccertamento, rispettivamente, di minori residui attivi e di minori residui passivi.

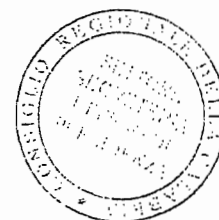
Con la nota prot. gen. n. 9365 del 28/02/2016 il dirigente del settore Provveditorato, Economato e Contratti ha trasmesso i prospetti dei beni inventariali aggiornati al 31.12.2016.

Criteri di valutazione adottati per la redazione dello stato patrimoniale

La valutazione delle voci è stata fatta ispirandosi ai principi di prudenza e competenza, tenendo conto della funzione economica dell'elemento attivo e passivo considerato e nella prospettiva della continuazione dell'attività.

In ottemperanza al principio di competenza, l'effetto delle operazioni e degli altri eventi è stato rilevato contabilmente e attribuito all'esercizio al quale tali operazioni ed eventi si riferiscono e vengono a scadenza, e non a quello in cui si concretizzano i relativi movimenti (incassi e pagamenti).


I criteri di valutazione adottati sono sintetizzati nella tabella che segue:



Posta di bilancio	Criterio di valutazione
Immobilizzazioni materiali	Sono iscritte al costo di acquisto, inclusi i costi accessori e l'IVA in quanto non detraibile. Sono esposte in bilancio al netto dei relativi fondi di ammortamento. Sono state applicate le aliquote di ammortamento previste dalla circolare MEF n. 4 del 26.01.2010. Per i cespiti acquistati nell'anno ci si è avvalsi della facoltà di dimezzare forfettariamente l'aliquota normale di ammortamento. Per i cespiti di valore inferiore a euro 516,46 ci si è avvalsi della facoltà di ammortizzare integralmente il bene nell'esercizio in cui lo stesso è divenuto disponibile e pronto per l'uso. Le eventuali spese di manutenzione e riparazione aventi natura incrementativa e le spese relative a beni inventariati sono imputate all'attivo patrimoniale e ammortizzate in relazione alla residua possibilità di utilizzazione dei beni cui si riferiscono.
Immobilizzazioni finanziarie	Sono iscritte sulla base del criterio del costo di acquisto, rettificato dalle perdite di valore che, alla data di chiusura dell'esercizio si ritengono durevoli. Le partecipazioni in imprese controllate e partecipate sono valutate in base al "metodo del patrimonio netto" di cui all'art. 2426 n. 4 del codice civile. Nel caso in cui non risulti possibile acquisire il bilancio di esercizio necessario per l'adozione del metodo del patrimonio netto, la partecipazione è iscritta al costo di acquisto.
Crediti	Sono esposti al presumibile valore di realizzo.
Rimanenze	Sono valutate al minore fra il costo e il valore presumibile di realizzazione desunto
Disponibilità liquide	Sono iscritte in bilancio al loro valore nominale.
Ratei e risconti	Sono determinati in proporzione al periodo temporale di competenza del costo o del ricavo comune a due o più esercizi.
Patrimonio netto	È composto dal fondo di dotazione, riserve e dal risultato economico
Debiti	Sono rilevati al loro valore nominale.
Fondi per rischi e oneri	Sono inseriti sulla base della valutazione sulla necessità di accantonare somme a copertura di perdite o debiti aventi natura determinata, esistenza certa o probabile ammontare o data di sopravvenienza indeterminati alla data di chiusura dell'esercizio.
Ricavi e costi	Sono rilevati secondo i principi della prudenza e della competenza economica, anche mediante l'iscrizione dei relativi ratei e risconti.
Imposte sul reddito	Sono determinate secondo le norme e le aliquote vigenti.

14.1 STATO PATRIMONIALE ATTIVO

Lo stato patrimoniale attivo è costituito dalle immobilizzazioni, dall'attivo circolante e dai ratei e risconti attivi. Al 31 dicembre 2016 il totale è pari a 70.322.251,02.



IMMOBILIZZAZIONI

Gli elementi patrimoniali destinati a essere utilizzati durevolmente dall'ente sono iscritti tra le immobilizzazioni. Condizione per l'iscrizione di nuovi beni patrimoniali materiali e immateriali tra le immobilizzazioni è il verificarsi, alla data del 31 dicembre, dell'effettivo passaggio del titolo di proprietà dei beni stessi.

Al riguardo è opportuno segnalare che, sulla base dei prospetti riepilogativi e di raccordo e della relazione trasmessa dal dirigente del Settore Provveditorato, Economato e Contratti con nota prot. gen. n. 1631 del 15.04.2016, aggiornata dalla nota prot. gen. n. 9365 del 28/02/2016, sono stati inseriti nello stato patrimoniale attivo al 31.12.2015 del Consiglio regionale i seguenti beni:

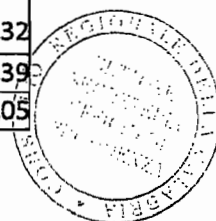
- n. 3 fabbricati sedi istituzionali del Consiglio regionale (Palazzo Campanella sito in Reggio di Calabria alla Via Cardinale Portanova e n. 2 appartamenti siti in Roma, alla Via dei Bergamaschi n. 59);
- n. 2 terreni siti in Reggio Calabria nelle aree adiacenti a Palazzo Campanella;
- patrimonio bibliografico presente nel Polo Culturale "Mattia Preti", che consta in numero 35801 volumi, suddivisi in 30991 monografie, di cui 117 della sezione "Antichi e Rari", comprendenti 28 libri antichi ed i restanti 89 opere di pregio edite in tiratura limitata e numerata, e da 649 testate periodiche, comprendenti 4810 fascicoli. Il valore iscritto tra gli "Altri beni materiali" è pari ad €.1.980.500,00 e deriva dalla stima effettuata dal Sistema Bibliotecario Vibonese secondo gli standard ed i coefficienti in uso presso gli istituti culturali, acquisita al prot. gen. n. 38093 del 04.09.2014.
- Gli oggetti di pregio, opere pittoriche acquisite e in alcuni casi donati, sono stati iscritti al valore storico, escludendo però l'ammortamento nell'ottica di un'eventuale valutazione da parte dell'U.T.E. Il valore iscritto tra gli "Altri beni materiali" è pari ad €. 1.241.758,82.

Le immobilizzazioni materiali sono iscritte in bilancio applicando i principi contabili contenuti nell'allegato 4/3 del D. Lgs. 118/2011. In particolare, i beni immobili sono stati valutati secondo quanto riportato nel paragrafo 9.3 mentre le quote di ammortamento sono state desunte dal punto 4.18 del medesimo allegato.

Gli altri beni sono stati inseriti al costo di acquisizione dei beni al netto del fondo di ammortamento. Circa le aliquote di ammortamento, sono state adottate di cui alla Circolare M.E.F., Dipartimento della Ragioneria Generale dello Stato, n. 4 del 26.01.2010.

A seguito dell'applicazione delle predette aliquote, sono stati calcolati ammortamenti per il 2016, per un importo complessivo pari a euro 1.198.326,28.

Immobilizzazioni materiali		Valore al 01/01/2016	Valore al 31/12/2016
1	Beni demaniali	0,00	0,00
2	Altre immobilizzazioni materiali	36.694.235,12	35.673.533,32
2.1	Terreni	417.861,39	417.861,39
2.2	Fabbricati	31.298.297,60	30.428.494,05




2.3	Impianti e macchinari	235.658,40	219.323,43
2.4	Attrezzature industriali e commerciali	374.397,84	346.183,47
2.5	Mezzi di trasporto	9.856,96	0,00
2.6	Macchine per ufficio e hardware	276.920,00	310.401,83
2.7	Mobili e arredi	858.418,11	718.796,40
2.8	Infrastrutture	0,00	0,00
2.9	Diritti reali di godimento	0,00	0,00
2.99	Altri beni materiali	3.222.824,82	3.232.472,75
3	Immobilizzazioni in corso ed acconti	0,00	0,00
Totale immobilizzazioni materiali		36.694.235,12	35.673.533,32

Il valore dei beni immobili materiali al 31/12/2016 è il seguente:

Categoria di Beni	Costo storico aggiornato al 31/12/2015	Acquisti esercizio 2016 - b)	Costo storico al 31/12/2016 a)+b)	F/di ammort. Al 31/12/2015	Ammortam. anno 2016	Valore residuo al 31/12/2016
Fabbricati	44.587.733,40	-	44.587.733,40	13.289.435,89	891.754,67	30.406.542,84
Terreni	417.861,39	-	417.861,39	-	-	417.861,39
Mezzi di trasporto	106.423,40	-	106.423,40	96.566,44	9.856,96	-
Mobili e arredi	2.554.495,75	24.857,79	2.579.353,54	1.696.077,64	164.479,61	718.796,29
Impianti e macchinari	326.699,50	-	326.699,50	91.041,10	16.334,97	219.323,43
Attrezzature	573.235,66	549,00	573.784,66	198.837,82	28.763,37	346.183,47
Macchine per ufficio	16.893,66	1.354,20	18.247,86	4.247,10	864,21	13.136,55
Hardware	1.668.406,00	119.264,33	1.787.670,33	1.404.132,56	86.272,49	297.265,28
Oggetti di valore	1.243.758,82	-	1.243.758,82	2.000,00	-	1.241.758,82
Altri beni materiali (libri)	1.981.066,00	9.647,93	1.990.713,93	-	-	1.990.713,93
Costi di manutenzione straordinaria	-	21.951,21	21.951,21	-	-	21.951,21
TOTALI	53.476.573,58	177.624,46	53.654.198,04	16.782.338,55	1.198.326,28	35.673.533,21

Le immobilizzazioni finanziarie sono costituite dal:

- Valore del capitale sociale della società in house "Portanova S.p.A.";
- Valore al 31.12.2016 di n. 2 polizze di investimento stipulate con la società AXA MPS Assicurazioni S.p.A.



Immobilizzazioni Finanziarie		Valore al 01/01/2016	Valore al 31/12/2016
1	Partecipazioni in:	0,00	0,00
a)	Imprese controllate	0,00	0,00
b)	Imprese partecipate	120.000,00	120.000,00
c)	Altri soggetti	0,00	0,00
2	Crediti verso	0,00	0,00
a)	Altre amministrazioni pubbliche	0,00	0,00
b)	Imprese controllate	0,00	0,00
c)	Imprese partecipate	0,00	0,00
d)	Altri soggetti	0,00	0,00
3	Altri Titoli	2.615.939,05	2.591.057,13
Totale immobilizzazioni finanziarie		2.735.939,05	2.711.057,13

ATTIVO CIRCOLANTE

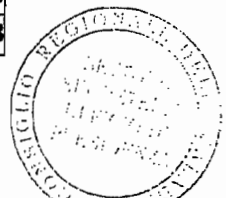
L'attivo circolante è costituito dalle rimanenze, dai crediti e dalle disponibilità liquide per un totale al 31 dicembre 2016 pari a euro 31.937.660,57.

Crediti

I crediti di funzionamento sono iscritti nello stato patrimoniale solo se corrispondenti a obbligazioni giuridiche perfezionate esigibili e corrispondono ai residui attivi iscritti nel conto del bilancio al 31 dicembre 2016.

I crediti esistenti al 01.01.2016 sono stati riclassificati sulla base dello schema adottato per il corrente esercizio finanziario, tenuto conto della classificazione dei relativi accertamenti iscritti nel conto del bilancio al quinto livello del piano finanziario dei conti 2016.

Crediti		Valore al 01/01/2016	Valore al 31/12/2016
1	Crediti di natura tributaria	0,00	0,00
a)	Crediti da tributi destinati al finanziamento della sanità	0,00	0,00
b)	Altri crediti da tributi	0,00	0,00
c)	Crediti da Fondi perequativi	0,00	0,00
2	Crediti per trasferimenti e contributi	8.431.655,69	22.758.908,20
a)	verso amministrazioni pubbliche	8.430.000,00	22.758.908,20
b)	impresе controllate	0,00	0,00
c)	impresе partecipate	0,00	0,00
d)	verso altri soggetti	1.655,69	0,00
3	Verso clienti ed utenti	0,00	0,00
4	Altri Crediti	1.909.422,44	1.970.708,33
a)	verso l'erario	0,00	0,00
b)	per attività svolta per c/terzi	0,00	0,00
c)	Altri	1.909.422,44	1.970.708,33
Totale crediti		10.341.078,13	24.729.616,53



Nello stato patrimoniale al 31 dicembre 2016 si rilevano: crediti per euro 24.729.616,53.

Tale voce comprende:

- crediti per trasferimenti da amministrazioni pubbliche, per euro 22.758.908,20, che corrispondono alla quota residua dei contributi per il funzionamento del Consiglio regionale a carico del bilancio regionale;

- crediti diversi, per euro 1.970.708,33, di cui euro 1.930.123,99 per crediti verso altre PP.AA. per personale del Consiglio comandato e crediti diversi per euro 40.584,34.

Rimanenze

Con nota protocollo n. 9362 del 28/02/2017, il dirigente del settore Provveditorato, Economato e Contratti ha trasmesso copia dell'inventario di magazzino alla data del 31/12/2016, contenente la quantificazione delle rimanenze finali in euro 45.143,54.

La valutazione delle rimanenze è stata effettuata al valore di costo di acquisto.

Disponibilità liquide

Il fondo di cassa presso la Tesoreria al 31 dicembre 2015, corrispondente alle risultanze del conto del Tesoriere alla medesima data, è pari a euro 13.561.499,75.

Nel corso del 2016 sono state registrate riscossioni per euro 56.349.519,18 e sono stati effettuati pagamenti per euro 62.756.149,28.

La differenza, sommata alle disponibilità liquide a inizio anno, ha portato ad un totale di disponibilità liquide al 31 dicembre 2016 pari a euro 7.154.869,65, presenti presso l'istituto tesoriere Monte dei Paschi di Siena S.p.A. e corrispondenti alle scritture contabili dello stesso istituto.

Inoltre, Il Consiglio regionale risultare essere intestatario del c/c postale n. 90855800, dove al 31.12.2016 esistono disponibilità liquide per euro. 8.030,85.

	DISPONIBILITA' LIQUIDE	Valore al 01/01/2016	Valore al 31/12/2016
1	Conto di Tesoreria	13.561.499,75	7.154.869,65
a)	Istituto tesoriere	13.561.499,75	7.154.869,65
b)	Presso la Banca d'Italia	0,00	0,00
2	Altri depositi bancari e postali	7.741,22	8.030,85
3	Denaro e valori in cassa	0,00	0,00
4	Altri conti c/o la tesoreria statale intestati all'Ente	0,00	0,00
	Totale disponibilità liquide	13.569.240,97	7.162.900,50

RATEI E RISCONTI ATTIVI

Nel 2016 non sono stati registrati ratei e risconti attivi.



14.2 STATO PATRIMONIALE PASSIVO

PATRIMONIO NETTO

Il patrimonio netto al 31.12.2016 è pari ad euro 51.527.189,77. Il "Fondo di dotazione", dato dalla differenza tra attivo e passivo, è iscritto nel patrimonio netto per l'importo di euro 49.767.275,83.

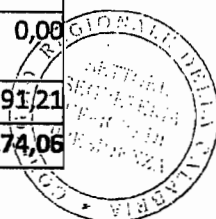
Nel patrimonio netto è, inoltre, iscritto il risultato economico dell'esercizio 2016 per euro 1.759.913,44.

DEBITI

I debiti sono esposti al loro valore nominale e sono iscritti nello stato patrimoniale se corrispondenti a obbligazioni giuridiche perfezionate ed esigibili per le quali il servizio è stato reso o è avvenuto lo scambio dei beni.

I debiti al 01/01/2016 sono stati riclassificati sulla base dello schema adottato per il corrente esercizio finanziario, tenuto conto della classificazione dei relativi impegni iscritti nel conto del bilancio al quinto livello del piano finanziario dei conti 2016.

	Debiti	Valore al 01/01/2016	Valore al 31/12/2016
1	Debiti da finanziamento	0,00	0,00
a)	<i>prestiti obbligazionari</i>	0,00	0,00
b)	<i>v/ altre amministrazioni pubbliche</i>	0,00	0,00
c)	<i>verso banche e tesoriere</i>	0,00	0,00
d)	<i>verso altri finanziatori</i>	0,00	0,00
2	Debiti verso fornitori	1.506.517,26	910.018,01
3	Acconti	0,00	0,00
4	Debiti per trasferimenti e contributi	4.968.723,97	4.966.293,76
a)	<i>Enti finanziati dal servizio sanitario nazionale</i>	0,00	0,00
b)	<i>altre amministrazioni pubbliche</i>	4.356.027,48	4.356.027,48
c)	<i>imprese controllate</i>	0,00	0,00
d)	<i>imprese partecipate</i>	439.346,49	442.166,28
e)	<i>altri soggetti</i>	173.350,00	168.100,00
5	Altri debiti	4.930.153,90	6.833.862,29
a)	<i>Tributari</i>	267.102,59	0,00
b)	<i>verso istituti di previdenza e sicurezza sociale</i>	9.831,62	8.471,08
c)	<i>per attività svolta per c/terzi</i>	0,00	0,00
d)	<i>Altri</i>	4.653.219,69	6.825.391,21
TOTALE DEBITI		11.405.395,13	12.710.174,06



Nello stato patrimoniale al 31 dicembre 2016 si registrano debiti pari a euro 12.710.174,06. La voce comprende:

- debiti verso fornitori: euro 910.018,01, di cui euro 465.826,28 per fatture da ricevere;
- debiti per trasferimenti e contributi ad amministrazioni pubbliche: euro 4.356.027,48 (si tratta in particolare di debiti per il rimborso della spesa del personale comandato da altre amministrazioni);
- debiti verso imprese partecipate: euro 442.166,28;
- debiti verso altri soggetti: euro 168.100,00 per patrocini e contributi;
- debiti per contributi da versare in qualità di sostituto d'imposta: euro 8.471,08;
- altri debiti: euro 6.825.391,21 per compensi produttività, straordinario, missioni e altre indennità al personale dipendente e addetto alle strutture speciali, per il rimborso del personale comandato presso le strutture speciali, per il compenso dei componenti degli organi istituzionali, oneri da contenzioso ecc...

RATEI E RISCONTI PASSIVI

Nel 2016 non si sono registrati ratei passivi né risconti passivi.

13.3 CONTO ECONOMICO

Nella redazione del Conto economico si è tenuto conto di quanto contenuto nel principio contabile applicato alla contabilità economico-patrimoniale (Allegato 4/3 al D. Lgs. n. 118/2011 e s.m.i.).

La voce "proventi da trasferimenti correnti", pari ad euro 58.219.770,66 comprende:

- i trasferimenti della Giunta regionale per il funzionamento del Consiglio regionale, per euro 58.000.000,00;
- i trasferimenti dell'Ag.Com per le funzioni delegate al Corecom Calabria, per euro 138.527,94;
- i trasferimenti dell'Inail per gli infortuni sul lavoro, per euro 322,40;
- i versamenti degli ex consiglieri dei contributi necessari per l'ottenimento del vitalizio, per euro 76.809,76;
- le entrate derivanti dalla riscossione del canone per la gestione del servizio "bar e ristorazione" per euro 4.110,56.

La voce "ricavi delle vendite e prestazioni e proventi da servizi pubblici", pari ad euro 8.000,00, comprende le entrate derivanti dalla riscossione dei canoni di fitto delle sale consiliari.

La voce "altri ricavi e proventi diversi", di euro 759.987,79, comprende:

- rimborsi ricevuti per spese di personale comandato in altre amministrazioni, per euro 236.035,14;
- entrate da recuperi vari su retribuzioni e indennità, per euro 18.328,37;
- altri proventi, per euro 505.624,28, di cui euro 497.282,25 relativi alle somme non spese nell'esercizio 2015 e restituite dall'Economato nell'esercizio 2016;



La voce "acquisto di materie prime e/o beni di consumo", pari ad euro 268.337,70, comprende le spese per acquisto di giornali e riviste, carta, cancelleria e stampati, carburanti e lubrificanti, vestiario per i commessi d'aula, materiale informatico ecc...

La voce "prestazioni di servizi", pari ad euro 9.802.536,86, comprende le indennità ed i rimborsi per i componenti degli organi istituzionali dell'ente, le indennità per i componenti delle strutture speciali, i compensi del Collegio dei revisori ei conti, le indennità per missioni e trasferte, le spese di pubblicità, rappresentanza, relazioni pubbliche e convegni, le spese per la formazione, per gli incarichi di consulenza, per le utenze di telefonia fissa e mobile, per l'energia elettrica, le spese per la manutenzione ordinaria di mobili, arredi, impianti, macchine per ufficio, autovetture e immobili, le spese di pulizia e vigilanza ecc...

La voce "utilizzo beni di terzi", pari ad euro 126.692,14, riguarda le spese per il noleggio delle macchine fotocopiatrici, in uso agli uffici del Consiglio regionale.

La voce "trasferimenti correnti", di euro 11.751.331,52, comprende le spese per gli assegni vitalizi (euro 8.190.001,05) e di reversibilità (euro 1.332.248,05), per i trasferimenti alla società in house (euro 1.724.079,86), ai gruppi consiliari (euro 252.952,56), per patrocinio e contributi (euro 160.800,00), per l'Associazione ex consiglieri (euro 80.000,00) e per il Garante per l'Infanzia (euro 11.250,00).

La voce "personale", pari ad euro 26.239.762,11, comprende le retribuzioni, i contributi e tutte le indennità spettanti al personale addetto al Consiglio regionale, compresi i buoni pasto e gli assegni nucleo familiare.

La voce "ammortamenti", pari ad euro 1.198.326,28, è relativa alle immobilizzazioni materiali.

La voce "variazione rimanenze" è negativa per euro 7.808,11.

La voce altri accantonamenti, pari ad euro 4.154.887,19, corrisponde alla parte di avanzo accantonata per:

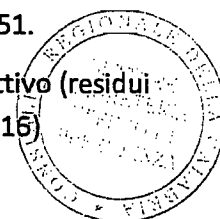
- passività potenziali, euro 1.000.000,00
- debiti fuori bilancio e spese legali, euro 3.154.887,19.

La voce "oneri diversi di gestione", pari ad euro 1.350.452,34, comprende le spese per imposte di bollo e registro, la tassa smaltimento rsu, i premi di assicurazione sugli immobili, per i dipendenti in missione e per i consiglieri ed assessori regionali, gli oneri da contenzioso, le spese per il rimborso del personale appartenente ad altre amministrazioni comandato nelle strutture speciali ecc...

La voce "altri proventi finanziari", pari ad euro 87.881,29, comprende gli interessi attivi maturati sul conto di Tesoreria.

La voce "proventi straordinari", pari ad euro 60.193,44 comprende le insussistenze del passivo (residui anni precedenti cancellati dalla contabilità con il riaccertamento dei residui al 31.12.2016), per euro 58.159,93, e maggiori residui attivi anni precedenti incassati, per euro 2.033,51.

La voce "oneri straordinari", pari ad euro 798,65, comprende le insussistenze dell'attivo (residui anni precedenti cancellati dalla contabilità con il riaccertamento dei residui al 31.12.2016)




La voce "imposte", pari ad euro 2.490.602,56, riguarda l'Irap pagata nell'esercizio 2016.

Il risultato economico dell'esercizio 2016 è un utile di euro 1.759.913,94.

Sono allegati alla presente relazione:

- 1) Le attestazioni del rispetto dei limiti in materia di personale acquisita al prot. generale n. 23007 del 25/05/20167
- 2) La nota contenente i prospetti dei beni inventariali acquisita al prot. gen. n. 9365 del 28/02/2016;
- 3) L'indicatore tempestività dei pagamenti – anno 2016;
- 4) I Rendiconti dei Gruppi consiliari – anno 2016.

Reggio Calabria, 29.05.2017




Il Responsabile del Procedimento

Dott. Andrea Irace

A handwritten signature in black ink, appearing to read "Andrea Irace".

IL DIRIGENTE
Dr. Maurizio Priolo

A handwritten signature in black ink, appearing to read "Maurizio Priolo".





Consiglio regionale della Calabria

SETTORE RISORSE UMANE

Allegato n. 1 alla
Relazione sullo Sviluppo

Consiglio Regionale della Calabria

PROTOCOLLO GENERALE

Prot. n. 23007 del 25.05.14

Classificazione 01.15.01

Al Dirigente del
Settore Bilancio e Ragioneria
Dott. Maurizio Priolo
SEDE

E, p.c.

Al Segretario Generale
Dott. Maurizio Priolo
SEDE

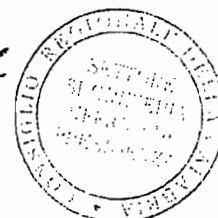

OGGETTO: Rendiconto Regione Calabria esercizio 2016
Nota Corte dei Conti prot. n. 0003072 del 15.03.2017

Si trasmettono in allegato, per il seguito di competenza, copie delle note prot. 14199 del 29.03.2017 e prot. 14336 del 30.03.2017 aventi pari oggetto inviate agli uffici della Giunta regionale ed attestanti i dati di spesa del personale del Consiglio regionale della Calabria

Distinti saluti

D'ordine del Dirigente
Avv. Maurizio Al. Praticò

IL FUNZIONARIO
Dott. Filippo Gagliardo Pascola





Consiglio regionale della Calabria

SETTORE RISORSE UMANE

Trasmessa tramite pec
economica.personale@pec.regione.calabria.it

Consiglio Regionale della Calabria
PROTOCOLLO GENERALE

Prot. n. 14199 del 29.03.2017

Classificazione 01.15.01

Al Dirigente del
Dipartimento Organizzazione e Personale
Settore Economico e Previdenziale
Giunta regionale della Calabria
Dott. Giuseppe Longo

E, p.c.

Al Segretario Generale
Dott. Maurizio Priolo
SEDE
Secretariato.generale@pec.consrc.it

Al Capo di Gabinetto
Avv. Ugo Massimilla
ufficio.gabinetto@pec.consrc.it

OGGETTO: Riscontro Corte dei Conti – Rendiconto Regione Calabria esercizio 2016 -
Trasmissione dati spesa del personale anno 2016 Consiglio regionale

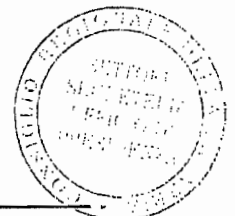
In riscontro alla Vostra richiesta trasmessa tramite pec in data 15.03.2017 ed acquisita al prot. n. 12168 del 16.03.2017 si trasmettono in allegato i dati relativi spesa del personale del Consiglio regionale della Calabria per come richiesti, con nota prot. 0003072 del 15.03.2017 al punto 1), dalla Sezione regionale di Controllo della Corte dei Conti.

Con separata nota provvederemo a trasmettere, per quanto di competenza, la documentazione richiesta e le necessarie relazioni e/o comunicazioni richiamate ai punti dal 2 al 6 della predetta nota della Corte dei Conti

Distinti saluti

Il Funzionario
Dott. Filippo Guglielmo Dascola

Il Dirigente
Avv. Maurizio Al. Praticò





Consiglio regionale della Calabria

SETTORE RISORSE UMANE

Trasmessa tramite pec
economica.personale@pec.regione.calabria.it

Consiglio Regionale della Calabria
PROTOCOLLO GENERALE
Prot. n. 14199 del 29.03.2017
Classificazione 01.15.01

Al Dirigente del
Dipartimento Organizzazione e Personale
Settore Economico e Previdenziale
Giunta regionale della Calabria
Dott. Giuseppe Longo

E, p.c.

Al Segretario Generale
Dott. Maurizio Priolo
SEDE
Segretariato.generale@pec.consrc.it

Al Capo di Gabinetto
Avv. Ugo Massimilla
ufficio.gabinetto@pec.consrc.it

**OGGETTO: Risccontro Corte dei Conti – Rendiconto Regione Calabria esercizio 2016 -
Trasmissione dati spesa del personale anno 2016 Consiglio regionale**

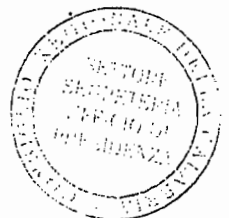
In riscontro alla Vostra richiesta trasmessa tramite pec in data 15.03.2017 ed acquisita al prot. n. 12168 del 16.03.2017 si trasmettono in allegato i dati relativi spesa del personale del Consiglio regionale della Calabria per come richiesti, con nota prot. 0003072 del 15.03.2017 al punto 1), dalla Sezione regionale di Controllo della Corte dei Conti.

Con separata nota provvederemo a trasmettere, per quanto di competenza, la documentazione richiesta e le necessarie relazioni e/o comunicazioni richiamate ai punti dal 2 al 6 della predetta nota della Corte dei Conti

Distinti saluti

Il Funzionario
Dott. Filippo Guglielmo Dascola

Il Dirigente
Avv. Maurizio Al. Praticò



sezione "repertorio per materia" sottosezione "Personale e amministrazione". Si inviano in allegato inoltre le seguenti Deliberazioni adottate dall'Ufficio di Presidenza:

- n. 16 del 5 giugno 2007;
- nn. 27, 28 e 29 del 27 luglio 2010;
- n. 72 del 24 novembre 2010

In merito al punto 3) si trasmettono in allegato le seguenti deliberazioni adottate dall'Ufficio di Presidenza:

- n. 73 del 17 dicembre 2015;
- n. 29 del 22 settembre 2016;
- n. 42 del 6 ottobre 2016

con le quali è stato adottato il nuovo disciplinare di conferimento degli incarichi di Posizione Organizzativa e Alta Professionalità. Si trasmette inoltre copia della determinazione del Segretario Generale, R.G. n. 440 del 31.10.2016 di presa d'atto dei contenuti e della graduazione delle posizioni di alta professionalità e posizione organizzativa alla quale si rimanda in merito alle modalità ed ai criteri per l'attribuzione e graduazione economica dei relativi incarichi.

In merito al punto 4) nel richiamare e riproporre le argomentazioni e considerazioni proposte alla "Delibera 75/2016 della Corte dei Conti - Sezione regionale di controllo per la Calabria avente ad oggetto il Giudizio di parificazione del Rendiconto generale della Regione Calabria per l'esercizio finanziario 2015 - bozza di relazione pervenuta in data 22 settembre 2016" si rappresenta in questa sede che per l'anno 2016 pur superando il Consiglio regionale i limiti segnalati nel giudizio di parificazione al Bilancio consuntivo 2015 (50% della spesa sostenuta nell'anno 2009), dalla Sezione regionale di controllo della Corte dei Conti la stessa spesa per forma flessibili di impiego ha registrato, per il Consiglio regionale, una contrazione in termini percentuali passando dal 66,57% del 2015 al 60,40% dell'esercizio 2016 rispetto al dato base di spesa sostenuta 2009. In termini assoluti si è registrata una riduzione di spesa rispetto all'anno precedente di € 519.631,43. Le misure adottate, nonostante la rigidità della spesa del Co.co.co delle strutture Speciali (impegni pluriennali sottoscritti ad inizio legislatura), hanno consentito un'apprezzabile contenimento della spesa che si aggira intorno al 10% della spesa sostenuta nell'anno 2015.

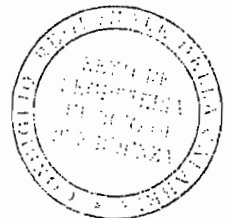

In merito al punto 5) il Consiglio regionale della Calabria non ha nulla da rappresentare;

In merito al punto 6) si segnala infine che il Consiglio regionale della Calabria nel corso dell'anno 2016 non ha proceduto ad alcuna assunzione di unità di personale a tempo indeterminato.

Il Funzionario
Dott. Filippo Guglielmo Dascola




Il Dirigente
Avv. Maurizio Ai Praticò




Consiglio regionale della Calabria - Settore Risorse Umane

Rapporto Spesa personale/Spesa corrente (ai sensi dell'art. 1, commi 562 e 557, della legge 296/2006) (NUOVA DETERMINAZIONE SULLA BASE DELLA SENTENZA DELLA CORTE)					
	2011	2012	2013	2014	2015
Spesa personale Regionale Comprensiva di quella del Consiglio Regionale (Somme Impegnate)	33.896.265,00	33.427.001,00	31.786.117,00	30.568.144,00	24.844.440,03
Spesa personale Società In House Portanova SPA (Consiglio Regionale) (somme impegnate) ****	1.265.877,00	1.519.557,65	1.631.964,41	1.498.781,82	1.061.676,00
TOTALI	35.162.142,00	34.946.558,65	33.418.081,41	32.066.925,82	25.906.116,03
	Impegni	Impegni	Impegni	Impegni	Impegni
Spesa corrente Consiglio Regionale	80.015.493,86	77.141.959,91	66.320.665,67	61.607.010,50	51.887.744,52
	80.015.493,86	77.141.959,91	66.320.665,67	61.607.010,50	51.887.744,52
Rapporto Spesa personale/Spesa corrente	43,944167%	45,301621%	50,388640%	52,050774%	61,775667%

IL FUNZIONARIO
Dott. Filippo Guglielmo Dascola



IL DIRIGENTE DEL SETTORE
RISORSE UMANE
(Avv. Maurizio Alessandro Praticò)





Consiglio regionale della Calabria - Settore Risorse Umane

"Spesa di personale" (art.1, co. 557, L. 296/2006 s.m.i.) spesa media triennio 2011/2013 art 1 comma 557 quater


(NUOVA DETERMINAZIONE SU SENTENZA CORTE DEI CONTI A SEZIONI RIUNITE N° 27/CONTR/11 DEL 12 MAGGIO 2011)

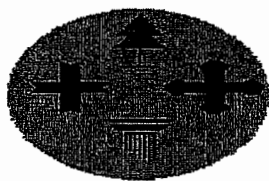
Determinazione della spesa		CUMULATIVE (anni 2011-2013)				
A	PER IL PERSONALE DEL CONSIGLIO REGIONALE					
A.1	Ributazioni lorde al personale dipendente con contratto a tempo indeterminato e a tempo determinato	16.446.892,00	16.226.435,00	15.792.332,00	15.821.219,87	13.285.173,52
A.2	Spese per collaborazione coordinata e continuativa o altre forme di rapporto di lavoro flessibile o con convenzioni	7.152.508,00	6.952.904,00	6.872.585,00	6.992.659,00	4.924.934,72
A.3	Emolumenti a carico dell'Amministrazione corrisposti ai lavoratori socialmente utili o di pubblica utilità	0,00	0,00	0,00	-	-
A.4	Oneri riflessi a carico del datore di lavoro per contributi obbligatori	5.268.595,00	5.432.026,00	5.321.787,00	5.340.772,87	4.348.413,07
A.5	IRAP	1.859.041,00	1.884.040,00	1.844.895,00	1.855.925,33	1.455.475,78
A.6	Oneri per il nucleo familiare, buoni pasto e spese per equo indennizzo	512.254,00	567.063,00	326.822,00	488.719,87	371.443,30
A.7	Somme rimborsate ad altre amministrazioni per il personale in posizione di comando	2.824.729,00	1.573.193,00	942.176,00	1.880.032,57	167.208,80
A.8	Spese di personale a vario titolo utilizzato, senza estinzione del rapporto di pubblico impiego, in strutture e organismi variamente denominati o comunque facenti capo all'Ente	-	-	-	-	-
A.9	Altre spese (inter.riv./arte non produttive, di preavviso)	833.336,00	512.320,00	685.740,00	677.132,00	301.790,84
TOTALE COMPONENTI CONSIDERATE		33.896.285,00	33.427.001,00	31.786.117,00	33.036.461,00	24.844.440,03
B	Componenti escluse dalla determinazione della spesa					
B.1	Spese di personale totalmente a carico di finanziamenti comunitari o privati	0,00	0,00	0,00	-	-
B.2	Spese per il lavoro straordinario e altri oneri di personale direttamente connessi all'attività elettorale con rimborso dal Ministero dell'Interno	0,00	0,00	0,00	-	-
B.3	Spese per la formazione e rimborsi per le missioni	217.513,00	305.478,00	285.733,00	289.574,87	52.274,80
B.4	Oneri derivanti dai rinnovi contrattuali intervenuti dopo l'anno 2004, per gli anni 2006, 2007, 2008 ed anni successivi	0,00	0,00	0,00	-	-
B.5	Spese per il personale appartenente alle categorie protette	370.757,00	370.757,00	370.757,00	370.757,00	656.180,75
B.6	Spese sostenute per il personale comandato presso altre amministrazioni per le quali è previsto il rimborso dalle am. utilizzatrici	163.728,00	-	24.395,00	62.707,87	236.035,14
TOTALE COMPONENTI ESCLUSE		751.998,00	676.235,00	680.885,00	703.039,33	944.489,89
C	TOTALE A - TOTALE B = TETTO DELLA SPESA AL NETTO DELLE COMPONENTI ESCLUSE	33.144.287,00	32.750.766,00	31.105.232,00	32.333.421,67	23.899.950,14
TOTALE COMPONENTI NON CONSIDERATE						
E	TOTALE C + TOTALE D = TETTO COMPLESSIVO DELLA SPESA AL NETTO DELLE COMPONENTI ESCLUSE	33.144.287,00	32.750.766,00	31.105.232,00	32.333.421,67	23.899.950,14

IL FUNZIONARIO
Dott. Filippo Giglietto Duscola



IL DIRIGENTE DEL SETTORE
RISORSE UMANE
(Avv. Maurizio Alessandro Praloro)



Consiglio regionale della Calabria

Area Funzionale Gestione

Settore Risorse Umane

RISPETTO LIMITI		
(Art. 9, comma 28, D.L. n. 78/2010 convertito dalla L. n. 122/2010)		
Regione	Impegni 2009	Impegni 2016
Personale a tempo determinato		
Personale in convenzione		
Contratti di collaborazione coordinata e continuativa/a progetto	€ 7.979.789,00	€ 4.559.050,10
Personale di altre amministrazioni Comandato temporaneamente su Strutture Speciali		€ 523.093,42
TOTALE PARZIALE	€ 7.979.789,00	€ 5.082.143,52
Contratti formazione-lavoro altri rapporti formativi		
somministrazione di lavoro	€ 434.522,62	0
lavoro accessorio di cui all'art. 70 co. 1 lett. d) d.Lgs 273/2003		
LSU-LPU e cantieri di lavoro *		
TOTALE PARZIALE	€ 434.522,62	€ -
TOTALE COMPLESSIVO	€ 8.414.311,62	€ 5.082.143,52
* Al netto della spesa extrabilancio		

Il Funzionario
Dott. Filippo Guglielmo Dascola

Il Dirigente
Avv. Maurizio M. Praticò



Prospetto A

REGIONE CALABRIA - CONSIGLIO REGIONALE - DOTAZIONE ORGANICA PERSONALE E RELATIVA SPESA ANNO 2015														
Qualifica	Dotazione Organica	PERSONALE REGIONALE DI RUOLO					PERSONALE a tempo determinato	TOTALE PERSONALE REGIONALE F-I(A+E)	PERSONALE COMANDATO DA ALTRI ENTI G	PERSONALE EFFETTIVO PRESSO REGIONE H-C-D+G	SPESA DI COMPETENZA DELL'ANNO			
		A Tempo pieno	A Tempo parziale	In Aspettativa per altri incarichi	In Comando/Distacco e/o altre Annulli	RETRIBUZIONI					INDENNITA' VARIE	ONERI PREVIDENZIALI IRAP COMPRESO	TOTALI	
		A	B	C	D									E
D.G.	1	1	0	0	0	0	1	0	1	€ 54.140,00	€ 137.508,00	€ 63.900,07	€ 255.548,07	
DIR	21	10	0	0	0	0	10	0	10	€ 480.192,00	€ 637.228,00	€ 378.645,74	€ 1.496.075,74	
DS	34	21	0	0	0	0	21	0	21	€ 651.963,00	€ 102.368,00	€ 267.706,35	€ 1.022.058,35	
DI	106	84	1	1	1	0	87	0	85	€ 2.196.788,00	€ 419.907,00	€ 926.253,96	€ 3.543.089,96	
C	167	142	0	2	4	0	148	0	142	€ 3.364.763,00	€ 971.908,00	€ 1.524.904,48	€ 5.861.717,48	
BS	65	46	2	0	0	0	48	0	48	€ 992.720,00	€ 305.413,00	€ 455.928,33	€ 1.754.109,33	
BI	54	40	1	0	0	0	41	0	41	€ 871.991,00	€ 179.127,00	€ 371.687,58	€ 1.422.845,58	
A	3	2	0	0	0	0	2	0	2	€ 36.358,00	€ 5.448,00	€ 14.844,95	€ 56.652,95	
TOT.	451	346	4	3	5	0	358	0	350	€ 8.648.915,00	€ 2.758.907,00	€ 4.008.871,47	€ 15.412.043,47	

IL FUNZIONARIO
Dot. Filippo Massimo Dascoli

IL DIRIGENTE DEL SETTORE
RISORSE UMANE
(Avv. Maurizio Alessandro Praticò)



Prospetto A

REGIONE CALABRIA - CONSIGLIO REGIONALE - DOTAZIONE ORGANICA PERSONALE E RELATIVA SPESA ANNO 2015														
Qualifica	Dotazione Organica	PERSONALE REGIONALE DI RUOLO					Personale a tempo determinato	TOTALE PERSONALE REGIONALE F=Z(A+E)	PERSONALE COMANDATO DA ALTRI ENTI	PERSONALE EFFETTIVO PRESSO REGIONE F+C+D+G	SPESA DI COMPETENZA DELL'ANNO			
		A Tempo pieno	A Tempo parziale	In Aspettativa per altri incarichi	In Comando/Distacco e/o altre Annuità	RETRIBUZIONI					INDENNITA' VARIE	ONERI PREVIDENZIALI IRAP COMPRESO	TOTALI	
		A	B	C	D									
D.G.	1	1	0	0	0	0	1	0	1	€ 56.468,00	€ 139.895,00	€ 65.508,92	€ 261.872,92	
DIR	21	10	0	0	0	0	10	0	10	€ 1489.207,00	€ 551.940,00	€ 354.342,22	€ 1.995.489,22	
D3	34	21	0	0	0	6	27	0	27	€ 574.520,04	€ 148.712,00	€ 289.714,04	€ 1.109.973,08	
D1	106	83	2	1	1	0	87	0	85	€ 2.251.706,00	€ 542.816,00	€ 989.317,56	€ 3.793.924,56	
C	167	144	0	2	3	0	149	0	144	€ 3.384.863,00	€ 562.315,00	€ 1.389.839,34	€ 5.347.161,94	
B3	65	48	1	0	0	0	49	0	49	€ 1.005.538,00	€ 140.072,00	€ 407.136,38	€ 1.552.795,38	
B1	54	43	0	0	0	0	43	0	43	€ 893.963,00	€ 164.299,00	€ 374.805,86	€ 1.433.110,86	
A	3	2	0	0	0	0	2	0	2	€ 36.763,00	€ 1.112,00	€ 13.590,18	€ 51.467,18	
TOT.	451	352	3	3	4	6	368	0	361	€ 8.800.028,04	€ 2.251.161,00	€ 3.894.255,09	€ 14.945.805,13	

IL FUNZIONARIO
Dot. Filippo Gregolino D'Accola



IL DIRIGENTE DEL SETTORE
RISORSE UMANE
(Avv. Maurizio Alessandro Pratiob)

Prospetto H

Dimostrazione della spesa per Posizioni Organizzative e Alta Professionalità (Consiglio Regionale)							
Anno 2015							
Consiglio regionale	Totale Personale	N. Funzionari (Cat.D)	N. Posizioni Org.va	Totale Spesa 2015	N. Alta Prof.tà	Totale Spesa 2015	
Presidenza		di cui					
Dirazione Generale - Segretariato Generale	32	di cui	16	7	71.232,00	3	37.856,66
» Settore Segreteria Ufficio di Presidenza	10	di cui	3	1	10.176,00	0	-
» Settore Segreteria Assemblee e Affari Generali	20	di cui	4	1	10.176,00	0	-
» Settore Legale	8	di cui	4	1	10.176,00	0	-
Area Istituzionale	8	di cui	4	1	10.176,00	2	25.244,44
» Settore di Supporto al Controllo Strategico	4	di cui	0	0	-	0	-
» Settore Informatico e Flussi Informativi	9	di cui	1	0	-	0	-
Area Assistenza Commissioni	10	di cui	5	0	-	4	50.488,88
» Settore I Commissione Affari Istituzionali, Affari generali, Riforme e Decentramento	6	di cui	2	1	10.176,00	0	-
» Settore II Commissione Bilancio, Programmazione Economica e Attività Produttive, Affari dell'Unione Europea e Relazioni con l'Estero	8	di cui	2	0	-	0	-
» Settore III Commissione Sanità, Attività sociali, culturali e formative	6	di cui	1	0	-	0	-
» Settore IV Commissione Assetto e utilizzazione del territorio e protezione dell'ambiente	4	di cui	2	1	10.176,00	0	-
Area Relazioni Esterne Comunicazione e Legislativa	13	di cui	8	1	10.176,00	2	25.244,44
» Settore Relazioni Esterne	17	di cui	9	1	10.176,00	0	-
» Settore Legislativo	6	di cui	3	1	10.176,00	0	-
Area Gestione	3	di cui	2	0	-	2	25.244,44
» Settore Bilancio e Ragioneria	18	di cui	4	0	-	0	-
» Settore Risorse Umane	22	di cui	6	0	-	0	-
» Settore Provveditorato Economato e Contratti	17	di cui	3	0	-	0	-
» Settore Tecnico	12	di cui	4	1	10.176,00	0	-
CO.RE.COM	23	di cui	12	3	90.528,00	2	25.244,44
Totale		di cui					

Indennità di risultato 89 - 20 203.520,00 15 189.339,30
25.656,70 26.511,61
229.179,70 215.844,91

Prospetto I

Dimostrazione della spesa per Posizioni Organizzative e Alta Professionalità (Consiglio Regionale)							
Anno 2016							
Consiglio regionale	Totale Personale	N. Funzionari (Cat.D)	N. Posizioni Org.va	Totale Spesa 2016	N. Alta Prof.tà	Totale Spesa 2016	
Presidenza		di cui					
Dirazione Generale - Segretariato Generale	32	di cui	16	0	0	6	11.250,00
» Settore Segreteria Ufficio di Presidenza	9	di cui	2	0	0	0	-
» Settore Segreteria Assemblee e Affari Generali	20	di cui	4	0	0	0	-
» Settore Legale	9	di cui	5	0	0	0	-
Area Istituzionale	9	di cui	5	0	0	2	3.500,00
» Settore di Supporto al Controllo Strategico	5	di cui	1	0	0	0	-
» Settore Informatico e Flussi Informativi	9	di cui	1	0	0	0	-
Area Assistenza Commissioni	8	di cui	4	0	0	2	4.000,00
» Settore I Commissione Affari Istituzionali, Affari generali, Riforme e Decentramento	6	di cui	2	0	0	0	-
» Settore II Commissione Bilancio, Programmazione Economica e Attività Produttive, Affari dell'Unione Europea e Relazioni con l'Estero	7	di cui	1	0	0	0	-
» Settore III Commissione Sanità, Attività sociali, culturali e formative	6	di cui	1	0	0	0	-
» Settore IV Commissione Assetto e utilizzazione del territorio e protezione dell'ambiente	3	di cui	1	0	0	0	-
Area Relazioni Esterne Comunicazione e Legislativa	12	di cui	7	0	0	3	5.500,00
» Settore Relazioni Esterne	17	di cui	3	0	0	0	-
» Settore Legislativo	5	di cui	2	0	0	0	-
Area Gestione	3	di cui	3	0	0	2	3.500,00
» Settore Bilancio e Ragioneria	16	di cui	3	0	0	0	-
» Settore Risorse Umane	21	di cui	6	0	0	0	-
» Settore Provveditorato Economato e Contratti	16	di cui	3	0	0	0	-
» Settore Tecnico	12	di cui	4	0	0	0	-
CO.RE.COM	25	di cui	12	0	0	3	5.500,00
Totale		di cui					

86 0 18 33.250,00

IL FUNZIONARIO
 Dat. *Ulisse Guglielmo Dascoli*

IL DIRIGENTE DEL SETTORE
 RISORSE UMANE
 (Avv. Maurizio Alessandro Praticò)





Consiglio regionale della Calabria

SETTORE PROVVEDITORATO ECONOMATO E CONTRATTI

Allegato n. 2 alle
Relazioni sulle
Spese

Reggio Calabria li, 28/02/2017

Consiglio regionale della Calabria

UFFICIO COLLO GENERALE

PROSP. 000 9365 del 18/02/2017
Classificazione 03 09

Al Dirigente del Settore Bilancio e Ragioneria
Dott. Maurizio Priolo

e p.c. Al Segretario/Direttore Generale
Dott. Maurizio Priolo

SEDE

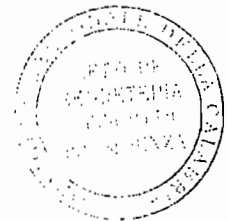
OGGETTO: Art. 50, comma 1 del R.I.A.C. Trasmissione prospetti beni inventariali alla data del 31/12/2016.

Ai sensi dell'art. 50, comma 1 del R.I.A.C., si trasmettono, in allegato, i prospetti dei beni inventariali, mobili ed immobili, con l'indicazione della consistenza finale ed i relativi valori alla data del 31/12/2016.

Cordiali saluti.

IL DIRIGENTE
Dott. Luigi Danilo Latella

Documento preso in carico il 28/02/2017
Firma [Signature]





CONSIGLIO REGIONALE DELLA CALABRIA

SETTORE PROVVEDITORATO ECONOMATO E CONTRATTI

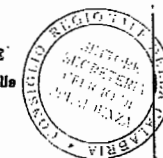
Ufficio Patrimonio

PROSPETTO DI RACCORDO AI FINI CONTABILI/PATRIMONIALI ALLA DATA DEL 31/12/2016 COME DA PIANO DEI CONTI PATRIMONIALI PREVISTO DAL D.LGS. 118/2011

CATEGORIE (AI SENSI EL D.LGS. 118/2011)	VALORE STORICO DI CARICO DAL 01/01/2000 AL 31/12/2015 AGGIORNATO	VARIAZIONE IN AUMENTO ACQUISTI 2016	CONSISTENZA AL 31/12/2016 NON AMMORTIZZATA	VALORE AMMORTIZZATO DAL 01/01/2000 AL 31/12/2015 FONDO AMMORTAMENTO	VARIAZIONE IN DIMINUIZIONE 2016 AMMORTAMENTO ANNO 2016	CONSISTENZA AL 31/12/2016
	"A"	"B"	"A+B=C"	"D"	"E"	"(C-D)-E=F"
U.2.02.01.01.000 - MEZZI DI TRASPORTO AD USO CIVILE	€ 106.423,40	€ -	€ 106.423,40	€ 96.566,44	€ 9.856,96	€ -
U.2.02.01.03.000 - MOBILI E ARREDI	€ 2.554.495,75	€ 24.857,79	€ 2.579.353,54	€ 1.696.077,64	€ 164.479,61	€ 718.796,29
U.2.02.01.04.000 - IMPIANTI E MACCHINARI	€ 326.699,50	€ -	€ 326.699,50	€ 91.041,10	€ 16.334,97	€ 219.323,43
U.2.02.01.05.000 - ATTREZZATURE	€ 573.235,66	€ 549,00	€ 573.784,66	€ 198.837,82	€ 28.763,37	€ 346.183,47
U.2.02.01.06.000 - MACCHINE PER UFFICIO	€ 16.893,66	€ 1.354,20	€ 18.247,86	€ 4.247,10	€ 864,21	€ 13.136,55
U.2.02.01.07.000 - HARDWARE	€ 1.668.406,00	€ 119.264,33	€ 1.787.670,33	€ 1.404.132,56	€ 86.272,49	€ 297.265,28
U.2.02.01.09.002 - FABBRICATI AD USO COMM. ED ISTIT.	€ 44.587.733,40	€ -	€ 44.587.733,40	€ 13.289.435,89	€ 891.754,67	€ 30.406.542,84
U.2.02.01.11.000 - OGGETTI DI VALORE	€ 1.243.758,82	€ -	€ 1.243.758,82	€ 2.000,00	€ -	€ 1.241.758,82
U.2.02.01.99.000 - ALTRI BENI MATERIALI (LIBRI)	€ 1.981.066,00	€ 9.647,93	€ 1.990.713,93	€ -	€ -	€ 1.990.713,93
U.2.02.02.01..002 - TERRENI EDIFICABILI	€ 417.861,39	€ -	€ 417.861,39	€ -	€ -	€ 417.861,39
TOTALI	€ 53.476.573,58	€ 155.673,25	€ 53.632.246,83	€ 16.782.338,55	€ 1.198.326,28	€ 35.651.582,00

Reggio Calabria, 28/02/2017

IL PROVVEDITORE
Dott. Luigi Danilo Latella





CONSIGLIO REGIONALE DELLA CALABRIA

AREA FUNZIONALE GESTIONE

SETTORE PROVVEDITORATO, ECONOMATO E CONTRATTI - UFFICIO PATRIMONIO

INVENTARIO BENI IMMOBILI "FABBRICATI" - SITUAZIONE AL 31/12/2016

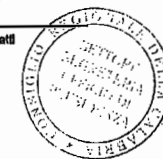
Inventario	Disponibilità	Indirizzo	Comune	Provincia	Quota Posseduta	Identificativi Catastali					Dati Classam.			Rendita Cat.	Aggiornamento Valori e Rendita			Provenienza	Destinazione d'uso		
						Partita	Foglio	Particella	Sub	Piano	Zona/Censuaria	Categoria Cat.	Classe		Varl	Rendita Cat Agglomerata	Valore per Cat. Catastale (D. Lgs. 118/2011 paragrafo 9.3)			Valore di Mercato	Valore Inventario (al netto dell'importo)
1	SI	via Dei Bergamaschi, 58 piano 3 - Interno 7 - scala A	Roma	Roma	1/1	-	478	231	522	3	1	A/10	8	5	€ 7.605,83	€ 7.605,83	€ 638.889,60	€ -	€ 485.556,10	Acquisto	Uffici Consiglio Regionale
2	SI	via Dei Bergamaschi, 59 piano 3 - Interno 8 - scala A	Roma	Roma	1/1	-	478	231	523	3	1	A/10	8	3,5	€ 5.323,38	€ 5.323,38	€ 447.163,20	€ -	€ 339.844,03	Acquisto	Uffici Consiglio Regionale
3	SI	via Cardinale G. Portanova piano T-1-2-3-4-5-6-S1-S2	Reggio Cal.	Rc	1/1	-	70	2486	-	T-1-2-3-4-5-6-S1-S2	1	B/4	3	-	€ 295.929,80	€ 295.929,80	€ 43.501.680,60	€ -	€ 29.581.142,81	Costruzione	Uffici Consiglio Regionale
€ 44.587.733,40																	€ 30.406.542,84				

INVENTARIO BENI IMMOBILI "TERRENI" - SITUAZIONE AL 31/12/2016

Inventario	Disponibilità	Indirizzo	Comune	Provincia	Quota Posseduta	Identificativi Catastali			Superficie		Reddito		Valore Storico Valore di Esproprio	Valore per Cat. Catastale	Valore di Mercato	Valore Inventario	Provenienza	Destinazione d'uso
						Partita	Foglio	Particella	Ha	a	ca	Agrario						
4	SI	via Cardinale Portanova	Reggio Cal.	RC			70	2488	0	42	50	N.D.	€ 110.077,87	-	-	€ 110.077,87	Esproprio	Area Adiacente Sede Cons. Reg.
5	SI	via Cardinale Portanova	Reggio Cal.	RC			70	2487	1	18	80	N.D.	€ 307.783,52	-	-	€ 307.783,52	Esproprio	Area Adiacente Sede Cons. Reg.
TOTALE € 417.861,39																		

Reggio Calabria, 27/02/2017

Luigi Danilo Lettella
 Settore Provveditorato, Economato e Contratti
 Il Dirigente





Consiglio Regionale della Calabria

Allegato n. 3
alla relazione sulle
gestione

INDICATORE ANNUALE DI TEMPESTIVITA' DEI PAGAMENTI - ANNO 2016

Nel rispetto di quanto stabilito dal comma 1, art. 10 "Modalità per la pubblicazione dell'indicatore di tempestività dei pagamenti", del D.P.C.M. 22 settembre 2014, il Consiglio regionale della Calabria pubblica l'«indicatore annuale di tempestività dei pagamenti».

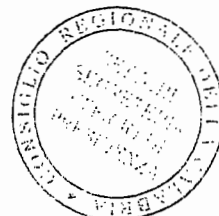
L'indicatore è calcolato conformemente a quanto disposto dall' art. 9 "Definizione dell'indicatore di tempestività dei pagamenti" del D.P.C.M. 22 settembre 2014.

Totale Generale	6.379.565,59
Moltiplicatore su Data Trasm. Distinta	76.298.080,70
Indicatore su Data Distinta	11,96

Riferimenti normativi:

Decreto legislativo n. 33/2013: articolo 33;

Decreto del Presidente del Consiglio dei Ministri 22 settembre 2014: articoli 9 e 10




RENDICONTAZIONE ANNUALE DEL GRUPPO CONSILIARE REGIONALE "CALABRIA IN RETE"
Periodo dal 01/01/2016 al 31/12/2016

ENTRATE DISPONIBILI NELL'ESERCIZIO			
1)	Fondi trasferiti per spese di funzionamento	Euro	8.159,76
2)	Fondi trasferiti per spese di personale	Euro	42.860,38
3)	Altre entrate (specificare)	Euro	-
4)	Fondo cassa esercizi precedenti per spese di funzionamento	Euro	7.983,59
5)	Fondo cassa esercizi precedenti per spese di personale	Euro	2.824,50
	TOTALE ENTRATE	Euro	61.828,23
USCITE PAGATE NELL'ESERCIZIO			
1)	Spese per il personale sostenute dal gruppo	Euro	41.684,84
2)	Versamento ritenute fiscali e previdenziali per spese di personale	Euro	199,45
3)	Rimborso spese per missioni e trasferte del personale del gruppo	Euro	-
4)	Spese per acquisto buoni pasto del personale del gruppo	Euro	-
5)	Spese per la redazione, stampa e spedizione di pubblicazioni o periodici e altre spese di comunicazione, anche web	Euro	-
6)	Spese consulenze, studi e incarichi	Euro	-
7)	Spese postali e telegrafiche	Euro	-
8)	Spese telefoniche e di trasmissione dati	Euro	-
9)	Spese di cancelleria e stampati	Euro	-
10)	Spese per duplicazione e stampa	Euro	-
11)	Spese per libri, riviste, pubblicazioni e quotidiani	Euro	-
12)	Spese per attività promozionali, di rappresentanza, convegni e attività di aggiornamento	Euro	1.018,00
13)	Spese per l'acquisto o il noleggio di cellulari per il gruppo	Euro	-
14)	Spese per l'acquisto o il noleggio di dotazioni informatiche e di ufficio	Euro	1.930,00
15)	Spese logistiche (affitto sale riunioni, attrezzature e altri servizi logistici e ausiliari)	Euro	-
16)	Spese di gestione c/c bancario, commissioni bonifici, competenze, imposta bollo, invio estratto conto	Euro	380,95
	TOTALE USCITE	Euro	45.213,24
SITUAZIONE FINANZIARIA EFFETTIVA ALLA CHIUSURA DELL'ESERCIZIO			
	Fondo iniziale di cassa per spese di funzionamento	Euro	7.983,59
	Fondo iniziale di cassa per spese di personale	Euro	2.824,50
	ENTRATE riscosse nell'esercizio	Euro	51.020,14
	USCITE pagate nell'esercizio	Euro	45.213,24
	Fondo di cassa finale per spese di funzionamento	Euro	12.814,40
	Fondo di cassa finale per spese di personale	Euro	976,06

Reggio Calabria, il 24/01/2017

CONSIGLIO REGIONALE CALABRIA
CALABRIA IN RETE
IL PRESIDENTE
On. Flora Sculco

Flora Sculco



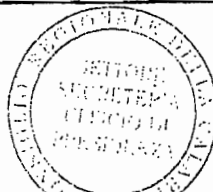


CONSIGLIO REGIONALE
DELLA CALABRIA

ON. FRANCESCO CANNIZZARO
CAPOGRUPPO "CASA DELLE LIBERTÀ"

RENDICONTAZIONE ANNO 2016 (DPCM 21/12/2012 ai sensi del DL 174/2012 e della legge 213/2012)		
	DESCRIZIONE TIPOLOGIA DI SPESE	TOTALE CONSIGLIERI
###	ENTRATE DISPONIBILI NELL'ESERCIZIO	
1	Fondi trasferiti per spese di funzionamento	€ 24.479,28
2	Fondi trasferiti per spese di personale	€ 128.581,14
3	Altre Entrate (specificare)	€ 0,00
4	Fondo Cassa esercizi precedenti per spese di funzionamento	€ 15.560,69
5	Fondo Cassa esercizi precedenti per spese di personale	€ 21.883,14
###	Totale Entrate	€ 190.504,25
###	USCITE PAGATE NELL'ESERCIZIO	
1	Spese personale sostenute dal gruppo	€ 146.012,75
2	Versamento ritenute fiscali e previdenziali per spese di personale	€ 826,56
3	Rimborso spese per missioni e trasferite del personale del gruppo	€ 0,00
4	Spese per acquisto buoni pasto del personale del gruppo	€ 0,00
5	Spese per la redazione, stampa e spedizione di pubblicazioni o periodici e altre spese di comunicazione, anche web	€ 0,00
6	Spese Consulenze, Studi e incarichi	€ 15.000,00
7	Spese postali e telegrafiche	€ 0,00
8	Spese telefoniche e di trasmissioni dati	€ 0,00
9	Spese di cancelleria e stampati	€ 1.548,84
10	Spese per duplicazione e stampa	€ 0,00
11	Spese per libri, riviste, pubblicazioni e quotidiani	€ 1.166,40
12	Spese per attività promozionali, di rappresentanza, convegni e attività	€ 0,00
13	Spese per l'acquisto o il noleggio di cellulari per il gruppo	€ 0,00
14	Spese per l'acquisto o il noleggio di dotazioni informatiche e di ufficio	€ 3.270,61
15	Spese logistiche (affitto sale riunioni, attrezzature e altri servizi logistici e ausiliari)	€ 0,00
16	Altre spese (Spese Conto Corrente)	€ 250,10
###	Totale Uscite	€ 21.235,95
###	SITUAZIONE FINANZIARIA EFFETTIVA ALLA CHIUSURA DELL'ESERCIZIO	
###	Fondo iniziale di cassa per spese di funzionamento	€ 40.039,97
###	Fondo iniziale di cassa per spese di personale	€ 150.464,28
###	Entrate riscosse nell'esercizio	€ 0,00
###	Uscite pagate nell'esercizio	€ 21.235,95
###	Fondo di cassa finale per spese di funzionamento	€ 18.804,02
###	Fondo di cassa finale per spese di personale	€ 3.624,97

Reggio Calabria li, 27/01/2017



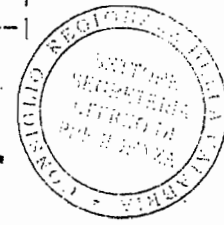
In fede
Francesco Cannizzaro
On. Francesco Cannizzaro

Allegato B

Modello di rendicontazione annuale dei gruppi consiliari dei consigli regionali

ENTRATE DISPONIBILI NELL'ESERCIZIO		
1)	Fondi trasferiti per spese di funzionamento	Euro 24.479,28
2)	Fondi trasferiti per spese di personale	Euro 128.581,14
3)	Altre entrate (specificare)	Euro.....
4)	Fondo cassa esercizi precedenti per spese di funzionamento	Euro 8.905,82
5)	Fondo cassa esercizi precedenti per spese di personale	Euro 17.227,26
TOTALE ENTRATE		Euro 179.193,50
USCITE PAGATE NELL'ESERCIZIO		
1)	Spese per il personale sostenute dal gruppo	Euro 133.633,74
2)	Versamento ritenute fiscali e previdenziali per spese di personale	Euro 1.178,51
3)	Rimborso spese per missioni e trasferte del personale del gruppo	Euro.....
4)	Spese per acquisto buoni pasto del personale del gruppo	Euro.....
5)	Spese per la redazione, stampa e spedizione di pubblicazioni o periodici e altre spese di comunicazione, anche web	Euro 1.500,00
6)	Spese consulenze, studi e incarichi	Euro 12.180,69
7)	Spese postali e telegrafiche	Euro.....
8)	Spese telefoniche e di trasmissione dati	Euro 629,57
9)	Spese di cancelleria e stampati	Euro 5.990,00
10)	Spese per duplicazione e stampa	Euro.....

GRUPPO CONSILIARE
DEMOCRATICI PROGRESSISTI
 PRESIDENTE
 On. Giuseppe Giacobbe




11)	Spese per libri, riviste, pubblicazioni e quotidiani	Euro.....
12)	Spese per attività promozionali, di rappresentanza, convegni e attività di aggiornamento	Euro.....
13)	Spese per l'acquisto o il noleggio di cellulari per il gruppo	Euro.....
14)	Spese per l'acquisto o il noleggio di dotazioni informatiche e di ufficio	Euro 2.872,00
15)	Spese logistiche (affitto sale riunioni, attrezzature e altri servizi logistici e ausiliari)	Euro 15.806,00
16)	Altre spese (Bancarie e di tenuta conto)	Euro 708,51
	TOTALE USCITE	Euro 174.499,02

SITUAZIONE FINANZIARIA EFFETTIVA ALLA CHIUSURA DELL'ESERCIZIO

Fondo iniziale di cassa per spese di funzionamento	Euro 8.905,82
Fondo iniziale di cassa per spese di personale	Euro 17.227,26
ENTRATE riscosse nell'esercizio	Euro 153.060,42
USCITE pagate nell'esercizio	Euro 174.499,02
Fondo di cassa finale per spese di funzionamento	Euro 4.004,02
Fondo di cassa finale per spese di personale	Euro 690,46

Il Presidente del Gruppo consiliare


 GRUPPO CONSILIARE
 "DEMOCRATICI PROGRESSISTI"
 PRESIDENTE
 Dr. Giuseppe Giacomini

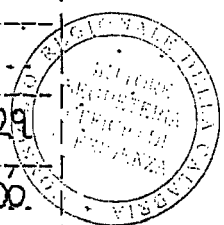


Allegato B

(previsto dall'articolo 1, comma 2)

Modello di rendicontazione annuale dei gruppi consiliari dei consigli regionali.

ENTRATE DISPONIBILI NELL'ESERCIZIO		
1)	Fondi trasferiti per spese di funzionamento	Euro 24.479,28
2)	Fondi trasferiti per spese di personale	Euro 128.584,14
3)	Altre entrate (specificare)	Euro.....
4)	Fondo cassa esercizi precedenti per spese di funzionamento	Euro 6.914,56
5)	Fondo cassa esercizi precedenti per spese di personale	Euro 11.814,83
TOTALE ENTRATE		Euro 171.787,81
USCITE PAGATE NELL'ESERCIZIO		
1)	Spese per il personale sostenute dal gruppo	Euro 132.464,33
2)	Versamento ritenute fiscali e previdenziali per spese di personale	Euro... 640,35
3)	Rimborso spese per missioni e trasferte del personale del gruppo	Euro... 280,18
4)	Spese per acquisto buoni pasto del personale del gruppo	Euro.....
5)	Spese per la redazione, stampa e spedizione di pubblicazioni o periodici e altre spese di comunicazione, anche web	Euro... 500,00
6)	Spese consulenze, studi e incarichi	Euro 20.758,95
7)	Spese postali e telegrafiche	Euro..... 765
8)	Spese telefoniche e di trasmissione dati	Euro.....
9)	Spese di cancelleria e stampati	Euro... 621,29
10)	Spese per duplicazione e stampa	Euro... 240,00



11)	Spese per libri, riviste, pubblicazioni e quotidiani	Euro. 1.445,40.
12)	Spese per attivita' promozionali, di rappresentanza, convegni e attivita' di aggiornamento	Euro. /
13)	Spese per l'acquisto o il noleggio di cellulari per il gruppo	Euro. /
14)	Spese per l'acquisto o il noleggio di dotazioni informatiche e di ufficio	Euro. /
15)	Spese logistiche (affitto sale riunioni, attrezzature e altri servizi logistici e ausiliari)	Euro. /
16)	Altre spese (specificare) di cui ONERI BANCARI € 96,87	Euro. 527,85.
TOTALE USCITE		Euro. 157.486,00.

SITUAZIONE FINANZIARIA EFFETTIVA ALLA CHIUSURA DELL'ESERCIZIO

Fondo iniziale di cassa per spese di funzionamento	Euro. 6944,56 ..
Fondo iniziale di cassa per spese di personale	Euro 11.814,83 ..
ENTRATE riscosse nell'esercizio	Euro 14.789,81 ..
USCITE pagate nell'esercizio	Euro 157.486,00 ..
Fondo di cassa finale per spese di funzionamento	Euro. 700,52 ..
Fondo di cassa finale per spese di personale	Euro. 7291,29 ..

Il Presidente del Consiglio Regionale Calabria consigliere

Gruppo di Forza Italia

IL PRESIDENTE

On. Alessandro Nicolò



RENDICONTAZIONE ANNUALE - ESERCIZIO 2016

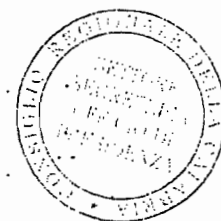
ENTRATE DISPONIBILI NELL'ESERCIZIO			
1)	Fondi trasferiti per spese di funzionamento:	Euro	8.159,76
2)	Fondi trasferiti per spese di personale	Euro	42.860,38
3)	Altre entrate (specificare)	Euro	00,00
4)	Fondo cassa esercizi precedenti per spese di funzionamento ⁽¹⁾	Euro	3.658,77
5)	Fondo cassa esercizi precedenti per spese di personale ⁽²⁾	Euro	3.913,88
TOTALE ENTRATE			Euro 58.592,79

USCITE PAGATE NELL'ESERCIZIO			
1)	Spese per il personale sostenute dal gruppo	Euro	39.021,16
2)	Versamento ritenute fiscali e previdenziali per spese di personale - INAIL	Euro	179,68
3)	Rimborso spese per missioni e trasferte del personale del gruppo	Euro	00,00
4)	Spese per acquisto buoni pasto del personale del gruppo	Euro	00,00
5)	Spese per la redazione, stampa e spedizione di pubblicazioni o periodici e altre spese di comunicazione, anche web	Euro	98,00
6)	Spese consulenze, studi e incarichi	Euro	00,00
7)	Spese postali e telegrafiche	Euro	00,00
8)	Spese telefoniche e di trasmissione dati	Euro	00,00
9)	Spese di cancelleria e stampati	Euro	839,52
10)	Spese per duplicazione e stampa	Euro	00,00
11)	Spese per libri, riviste, pubblicazioni e quotidiani	Euro	3.580,20
12)	Spese per attività promozionali, di rappresentanza, convegni e attività di aggiornamento	Euro	00,00
13)	Spese per l'acquisto o il noleggio di cellulari per il gruppo.	Euro	00,00
14)	Spese per l'acquisto o il noleggio di dotazioni informatiche e di ufficio	Euro	330,00
15)	Spese logistiche (affitto sale riunioni, attrezzature e altri servizi logistici e ausiliari)	Euro	00,00
16)	Altre spese (specificare): INTERESSI E BOLLI C/C BANCA MPS	Euro	259,40
TOTALE USCITE			Euro 44.307,96

CAPOGRUPPO CONSIGLIO REGIONALE


"LA SINISTRA"

ON. GIOVANNI UCERA



SITUAZIONE FINANZIARIA EFFETTIVA ALLA CHIUSURA DELL'ESERCIZIO		
Fondo iniziale di cassa per spese di funzionamento	Euro	3.658,77
Fondo iniziale di cassa per spese di personale	Euro	3.913,88
ENTRATE riscosse nell'esercizio	Euro	51.020,14
USCITE pagate nell'esercizio	Euro	44.307,96
Fondo di cassa finale per spese di funzionamento	(3) Euro	6.711,41
Fondo di cassa finale per spese di personale (4)	Euro	7.573,42

- 1) Il Fondo cassa esercizi precedenti per spese di funzionamento è indicato al netto dell'importo di euro 367,32 relativo al premio INAIL 2015 pagato erroneamente con i fondi per spese di funzionamento in data 25/05/2015 così come già comunicato con nota prot. 11647 del 16/03/2016.
- 2) La somma del fondo cassa esercizi precedenti per spese di personale è indicato al lordo dell'importo di euro 367,32 relativo al premio INAIL 2015 pagato erroneamente con i fondi per spese di funzionamento in data 25/05/2015 così come già comunicato con nota prot. 11647 del 16/03/2016.
- 3) Il Fondo cassa finale per spese di funzionamento è indicato al netto dell'importo di euro 367,32 relativo al premio INAIL 2015 pagato erroneamente con i fondi per spese di funzionamento in data 25/05/2015 così come già comunicato con nota prot. 11647 del 16/03/2016.
- 4) Il Fondo cassa finale per spese di personale è indicato al lordo dell'importo di euro 367,32 relativo al premio INAIL 2015 pagato erroneamente con i fondi per spese di funzionamento in data 25/05/2015 così come già comunicato con nota prot. 11647 del 16/03/2016.


 Presidente del Gruppo Consiliare
 On. Giovanni Nucera

CAPOGRUPPO CONSIGLIO REGIONALE
"LA SINISTRA"
ON. GIOVANNI NUCERA



Rendicontazione annuale (anno 2016)

Gruppo Consiliare Misto Consiglio Regionale Calabria


(DPCM 31 dicembre 2012 – GU n. 28 del 02.02.2013 Allegato B previsto dall'art. 1, comma 2)

ENTRATE DISPONIBILI NELL'ESERCIZIO		
1)	Fondi trasferiti per spese di funzionamento	Euro 16.319,52
2)	Fondi trasferiti per spese di personale	Euro 85.720,76
3)	Altre entrate (specificare)	Euro
4)	Fondo cassa esercizi precedenti per spese di funzionamento	Euro 9.609,91
5)	Fondo cassa esercizi precedenti per spese di personale	Euro 6.441,86
	Totale Entrate	Euro 118.092,05

USCITE PAGATE NELL'ESERCIZIO		
1)	Spese per il personale sostenute dal gruppo	Euro 81.221,25
2)	Versamento ritenute fiscali e previdenziali per spese di personale	Euro (INAIL) 319,55
3)	Rimborso spese per missioni e trasferte del personale del gruppo	Euro
4)	Spese per acquisto buoni pasto del personale del gruppo	Euro
5)	Spese per la redazione, stampa e spedizione di pubblicazioni o periodici e altre spese di comunicazione, anche web	Euro
6)	Spese consulenze, studi e incarichi	Euro 6.520,00
7)	Spese postali e telegrafiche	Euro
8)	Spese telefoniche e di trasmissione dati	Euro
9)	Spese di cancelleria e stampati	Euro
10)	Spese per duplicazione e stampa	Euro
11)	Spese per libri, riviste, pubblicazioni e quotidiani	Euro
12)	Spese per attività promozionali, di rappresentanza, convegni e attività di aggiornamento	Euro 1.800,00
13)	Spese per l'acquisto o il noleggio di cellulari per il gruppo	Euro
14)	Spese per l'acquisto o il noleggio di dotazioni informatiche e di ufficio	Euro
15)	Spese logistiche (affitto sale riunioni, attrezzature e altri servizi logistici e ausiliari)	Euro
16)	Altre spese (specificare) Spese Bancarie e imposte di bollo	Euro (Costi conto corrente) 262,65
	Totale Uscite	Euro 90.123,45

SITUAZIONE FINANZIARIA EFFETTIVA ALLA CHIUSURA DELL'ESERCIZIO	
Fondo iniziale di cassa per spese di funzionamento	Euro 25.929,43
Fondo iniziale di cassa per spese di personale	Euro 92.162,62
ENTRATE riscosse nell'esercizio	Euro 118.092,05
USCITE pagate nell'esercizio	Euro 90.123,45
Fondo di cassa finale per spese di funzionamento	Euro 17.346,78
Fondo di cassa finale per spese di personale	Euro 10.621,82

Il Presidente del Gruppo Misto
Consigliere Fausto Orsomarso





Gruppo Consiliare "Nuovo Centro Destra"
Consiglio regionale della Calabria X Legislatura



RENDICONTAZIONE ANNUALE – ESERCIZIO 2016

ENTRATE DISPONIBILI NELL'ESERCIZIO			
1)	Fondi trasferiti per spese di funzionamento:	Euro	24.479,28
2)	Fondi trasferiti per spese di personale	Euro	128.581,14
3)	Altre entrate (specificare)	Euro	0,00
4)	Fondo cassa esercizi precedenti per spese di funzionamento	Euro	21.596,34
5)	Fondo cassa esercizi precedenti per spese di personale	Euro	34.922,59
TOTALE ENTRATE		Euro	209.579,35

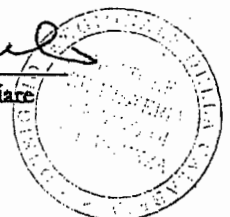
USCITE PAGATE NELL'ESERCIZIO			
1)	Spese per il personale sostenute dal gruppo	Euro	148.680,17
2)	Versamenti ritenute fiscali e previdenziali per spese di personale	Euro	825,13
3)	Rimborso spese per missioni e trasferte del personale del gruppo	Euro	00,00
4)	Spese per acquisto buoni pasto del personale del gruppo	Euro	00,00
5)	Spese per la redazione, stampa e spedizione di pubblicazioni o periodici e altre spese di comunicazione, anche web	Euro	00,00
6)	Spese consulenze, studi e incarichi	Euro	00,00
7)	Spese postali e telegrafiche	Euro	00,00
8)	Spese telefoniche e di trasmissione dati	Euro	00,00
9)	Spese di cancelleria e stampati	Euro	437,25
10)	Spese per duplicazione e stampa	Euro	00,00
11)	Spese per libri, riviste, pubblicazioni e quotidiani	Euro	00,00
12)	Spese per attività promozionali, di rappresentanza, convegni e attività di aggiornamento	Euro	00,00
13)	Spese per l'acquisto o il noleggio di cellulari per il gruppo	Euro	00,00
14)	Spese per l'acquisto o il noleggio di dotazioni informatiche e di ufficio	Euro	1.767,91
15)	Spese logistiche (affitto sale riunioni, attrezzature e altri servizi logistici e ausiliari)	Euro	00,00
16)	Altre spese (specificare):		
	▪ Imp. Bollo e/c dpr 642/72:	€ 100,10	
	▪ Interessi e competenze:	€ 132,10	
	▪ Spese commissione per bonifici bancari:	€ 4,00	
TOTALE USCITE		Euro	151.946,66

SITUAZIONE FINANZIARIA EFFETTIVA ALLA CHIUSURA DELL'ESERCIZIO	
Fondo iniziale di cassa per spese di funzionamento	Euro 46.075,62
Fondo iniziale di cassa per spese di personale	Euro 163.503,73
ENTRATE riscosse nell'esercizio	Euro 209.579,35
USCITE pagate nell'esercizio	Euro 151.946,66
Fondo di cassa finale per spese di funzionamento	Euro 43.634,26
Fondo di cassa finale per spese di personale	Euro 13.998,43

Gruppo Consiliare Regionale
"Nuovo Centro Destra"
Via Card. Portanova - Pal Campanella
81123 REGGIO CALABRIA (RC)
Cod. Fisc.: 92092280805



Il Presidente del Gruppo Consiliare
On. Giovanni Aruzzolo





Consiglio Regionale della Calabria
Gruppo consiliare "Oliverio Presidente"



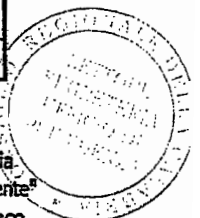
Modello di rendicontazione annuale dei gruppi Consiliari dei consigli regionali		Anno 2016
1)	Fondi trasferiti per spese di funzionamento	40.798,80
2)	Fondi trasferiti per spese di personale	0,00
3)	Altre entrate (specificare)	0,00
4)	Fondo cassa esercizi precedenti per spese di funzionamento	23.860,18
5)	Fondo cassa esercizi precedenti per spese di personale	0,00
Totale Entrate		64.658,98

1)	Spese per il personale sostenute dal gruppo	0,00
2)	Versamento ritenute fiscali e previdenziali per spese di personale	0,00
3)	Rimborso spese per missioni e trasferte del personale del gruppo (Rimb. Spese Capogruppo)	579,50
4)	Spese per acquisto buoni pasto del personale del gruppo	0,00
5)	Spese per la redazione, stampa e spedizione di periodici o pubblicazioni e altre spese di comunicazione, anche web.	14.823,00
6)	Spese consulenze, studi e incarichi	0,00
7)	Spese postali e telegrafiche	0,00
8)	Spese telefoniche e di trasmissione dati	0,00
9)	Spese di cancelleria e stampati	1.884,91
10)	Spese per duplicazione e stampa	0,00
11)	Spese per libri, riviste, pubblicazioni e quotidiani	0,00
12)	Spese per attività promozionali, di rappresentanza, convegni e attività di aggiornamento	6.573,00
13)	Spese per l'acquisto o il noleggio di cellulari per il gruppo.	0,00
14)	Spese per l'acquisto o il noleggio di dotazioni informatiche e di ufficio	2.921,39
15)	Spese logistiche (affitto sale riunioni, attrezzature e altri servizi logistici)	930,50
16)	Altre spese (Commissioni bancarie,)	261,60
Totale Uscite		27.973,90

Fondo iniziale di cassa per spese di funzionamento	23.860,18
Fondo iniziale di cassa per spese di personale	0,00
ENTRATE riscosse nell'esercizio	40.798,80
USCITE pagate nell'esercizio	27.973,90
Fondo di cassa finale per spese di funzionamento	36.685,08
Fondo di cassa finale per spese di personale	

Il Presidente del Gruppo Consiliare

Consiglio Regionale della Calabria
Gruppo Consiliare "Oliverio Presidente"
Il Presidente On. Orlanfano Greco



REGIONE CALABRIA

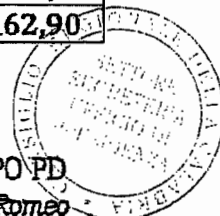
RENDICONTAZIONE ANNUALE DEL GRUPPO CONSILIARE REGIONALE PARTITO DEMOCRATICO

Periodo dal 1/1/2016 al 31/12/2016

(Gestione Fondi di cui alla L.R. 15 marzo 2002 N.13, s.m. L.R. N.15/2008 e L.R. N.1/2013)

ENTRATE DISPONIBILI NELL'ESERCIZIO		
1.	Fondi trasferiti per spese di funzionamento anno 2016	€. 81.597,60
2.	Fondi trasferiti per spese di personale anno 2016	€. 428.603,77
3.	Altre entrate	€. 0,00
4.	Fondo cassa esercizi precedenti per spese di funzionamento	€. 77.947,71
5.	Fondo cassa esercizi precedenti per spese di personale	€. 132.357,81
	TOTALE ENTRATE	€. 720.506,89
USCITE PAGATE NELL'ESERCIZIO		
1.	Spese per il personale sostenute dal gruppo	€. 287.887,68
2.	Versamento ritenute fiscali e previdenziali per spese di person.	€. 168.971,48
3.	Rimborso spese per missioni e trasferte del personale del gruppo	€. 0,00
4.	Spese per acquisto buoni pasto del personale del gruppo	€. 0,00
5.	Spese per la redazione, stampa e spedizione pubblicazioni o periodici	€. 0,00
6.	Spese consulenze, studi ed incarichi	€. 37.906,70
7.	Spese postali e telegrafiche	€. 0,00
8.	Spese telefoniche e di trasmissioni dati	€. 654,95
9.	Spese di cancelleria e stampati	€. 699,23
10.	Spese di duplicazione e stampa	€. 0,00
11.	Spese per libri, riviste, pubblicazioni e quotidiani	€. 0,00
12.	Spese per attività promozionali, di rappresentanza, convegni e attività di aggiornamento	€. 6.901,06
13.	Spese per l'acquisto o il noleggio di cellulari del gruppo	€. 0,00
14.	Spese per l'acquisto o il noleggio di dotazioni informatiche e di ufficio	€. 0,00
15.	Spese logistiche (affitto sale riunioni, attrezzature e altri servizi logistici)	€. 4.518,46
16.	Altre spese (spese bonifici, commissioni bancarie, interessi passivi di c.c., atto di precetto)	€. 4.623,34
	TOTALE USCITE	€. 512.162,90

IL CAPOGRUPPO PD
On. Sebastiano Romeo



SITUAZIONE FINANZIARIA EFFETTIVA ALLA CHIUSURA DELL'ESERCIZIO	
Fondo iniziale di cassa per spese di funzionamento	€. 77.947,71
Fondo iniziale di cassa per spese di personale	€. 132.357,81
ENTRATE RISCOSSE NELL'ESERCIZIO 2016	€. 510.201,37
USCITE PAGATE NELL'ESERCIZIO 2016	€. 512.162,90
Fondo finale di cassa per spese di funzionamento	€. 142.148,27
Fondo finale di cassa per spese di personale	€. 66.195,72


Il sottoscritto Presidente del Gruppo Consiliare Regionale del Partito Democratico, On. Sebastiano Romeo, nel presentare il rendiconto annuale per l'anno 2016 *"dichiara la corrispondenza di ciascuna spesa sostenuta ai criteri di veridicità e correttezza"* e *"dichiara, altresì, che l'utilizzazione dei contributi erogati nel corso dell'anno su indicato sono stati utilizzati per fini istituzionali del Gruppo"*.

Si precisa che il residuo per spese di personale dell'anno 2015 di €. 132.357,81 è stato totalmente utilizzato. Mentre per l'anno 2016 è stata utilizzata la somma di €. 362.408,05 su €. 428.603,77 trasferiti. Pertanto il residuo di fondo per il personale di €. 66.195,72 si intende riferito all'anno 2016.

Relativamente alle spese di funzionamento utilizzate nell'anno 2016 di €. 17.397,04 si precisa che sono state imputate al fondo per spese di funzionamento dell'anno 2015.

Pertanto il residuo del fondo per spese di funzionamento al 31 dicembre 2016 di €. 142.148,27 è così suddiviso: €. 60.550,67 dell'anno 2015 ed €. 81.597,60 dell'anno 2016 (quindi il fondo trasferito per le spese di funzionamento per l'anno 2016 non è stato per niente utilizzato).

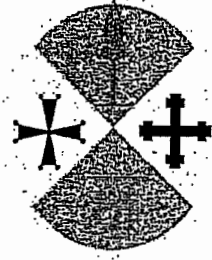
Il Presidente del Gruppo Consiliare del Partito Democratico

(On. Sebastiano Romeo)

 IL CAPOGRUPPO PD
 On. Sebastiano Romeo


 IL CAPOGRUPPO PD
 On. Sebastiano Romeo



ALLEGATO ALLA DELIBERAZIONE
N. 227 del 29/06/2017



CONSIGLIO REGIONALE DELLA CALABRIA

COMMISSIONE SPECIALE DI VIGILANZA

RELAZIONE SUL RENDICONTO DEL CONSIGLIO REGIONALE

ESERCIZIO FINANZIARIO 2016



Consiglio Regionale della Calabria
Area Assistenza Commissioni
Ufficio Commissione speciale di Vigilanza

**RELAZIONE SULLO SCHEMA DEL CONTO CONSUNTIVO DEL
CONSIGLIO REGIONALE - ESERCIZIO FINANZIARIO 2016
(ART. 44 REGOLAMENTO INTERNO
DI AMMINISTRAZIONE E CONTABILITÀ)**

Con nota prot. n. 24458 del 06/06/2017, il Settore Segreteria Ufficio di Presidenza ha inoltrato all'Area Assistenza Commissioni - Ufficio di Commissione speciale di Vigilanza la deliberazione n. 33 del 29 maggio 2017, con la quale l'Ufficio di Presidenza del Consiglio regionale della Calabria ha approvato lo schema del rendiconto del Consiglio regionale per l'esercizio finanziario 2016 nonché la relazione sulla gestione redatti dal Servizio Bilancio e Ragioneria.

La competenza della Commissione speciale di vigilanza ad esaminare lo schema di conto consuntivo del Consiglio deriva dalle previsioni di cui agli artt. 73 e 110 del Regolamento interno di amministrazione e contabilità, approvato con Deliberazione del Consiglio regionale 4 maggio 2017, n. 190.

La predisposizione di un proprio rendiconto è espressione dell'autonomia contabile del Consiglio regionale, sancita dall'art. 23 dello Statuto della Regione Calabria (l.r. 19 ottobre 2004, n. 25). L'autonomia finanziaria e contabile del Consiglio, sia pur nei limiti dello Statuto e delle leggi vigenti, è affermata anche dall'art. 59 della l.r. 4 febbraio 2002, n. 8 ("Ordinamento del bilancio e della contabilità della Regione Calabria").



Consiglio Regionale della Calabria
Area Assistenza Commissioni
Ufficio Commissione speciale di Vigilanza

Il citato Regolamento interno di amministrazione e contabilità, in attuazione di espressa previsione statutaria (art. 26 Stat.), reca la specifica disciplina del conto consuntivo nel Titolo II, Sezione II; Capo VII.

In particolare, secondo l'art. 66 *“i risultati della gestione del bilancio del Consiglio regionale sono riassunti e dimostrati dal rendiconto annuale, redatto secondo lo schema di cui all'allegato 10 del d. lgs. 118/2011. Il rendiconto è composto dal conto del bilancio finanziario, dai relativi riepiloghi, dai prospetti riguardanti il quadro generale e riassuntivo e la verifica degli equilibri, dal conto economico e dallo stato patrimoniale.”*

L'art. 73 invece prevede che:

“1. Il dirigente del Settore Bilancio e Ragioneria predispone lo schema del rendiconto del Consiglio regionale, che è approvato con deliberazione dall'Ufficio di Presidenza entro il 31 maggio di ogni anno.

2. La proposta di deliberazione unitamente allo schema di rendiconto, sono sottoposti all'esame del Collegio dei revisori dei conti che redige la relazione di cui all'articolo 3 della legge n. 2 del 2013.

3. Lo schema di rendiconto, corredato degli allegati previsti dalla normativa contabile, è sottoposto all'esame della Commissione speciale di vigilanza che, entro quindici giorni dalla delibera adottata dall'Ufficio di Presidenza di cui al comma 1, redige apposita relazione contenente, tra l'altro, valutazioni in ordine alla regolarità ed all'efficienza, all'efficacia ed economicità della gestione. ...”

La Regione Calabria con l'art. 5 l.r. n. 1/2013 ha previsto l'istituzione del Collegio dei revisori dei conti del Consiglio regionale, quale organo di vigilanza sulla regolarità contabile, finanziaria ed economica della ~~gestione~~ dell'ente.



Consiglio Regionale della Calabria
Area Assistenza Commissioni
Ufficio Commissione speciale di Vigilanza

L'organizzazione e il funzionamento del Collegio sono state disciplinate dalla l.r. n. 2/2013, successivamente modificata dalla l.r. n. 14/2013, che ha rettificato anche la denominazione dell'organo di controllo in "Collegio dei revisori dei conti della Giunta regionale e del Consiglio regionale". Il Collegio dei revisori è stato nominato con D.C.R. n. 378 del 19/12/2013.

Tra i compiti del Collegio dei revisori, stabiliti dalla l.r. n. 2/2013, rientra (art. 3) anche la redazione di una relazione sul conto consuntivo del Consiglio regionale contenente valutazioni sulla corrispondenza del conto alle risultanze della gestione, nonché proposte per migliorare l'efficienza e l'economicità della gestione.

Nonostante la pressoché identica formulazione dell'art. 110 Regolamento interno di amministrazione e contabilità e dell'art. 3 della l.r. n. 2/2013, può ritenersi che le relazioni sul conto consuntivo predisposte dalla Commissione speciale di vigilanza e dal Collegio dei revisori dei conti abbiano diverse finalità, data la differente natura dei due organismi.

Il Collegio dei revisori dei conti, infatti, viene definito dal legislatore organo "indipendente", composto da soggetti con specifica qualificazione professionale in materia di contabilità pubblica e gestione economica e finanziaria, nominati con modalità tali da garantirne l'imparzialità e autonomia. Il controllo del Collegio dei revisori dei conti ha quindi, come modello, quello, già collaudato, previsto per gli Enti locali; inoltre, tale controllo è svolto in stretto raccordo con la Sezione regionale di controllo della Corte dei Conti.

Molto diversa è pertanto la natura della Commissione speciale di vigilanza, organismo consiliare istituito e disciplinato dai regolamenti interni del Consiglio regionale, i cui componenti, al pari delle commissioni permanenti, sono i consiglieri regionali designati dai presidenti dei gruppi consiliari.



Consiglio Regionale della Calabria
Area Assistenza Commissioni
Ufficio Commissione speciale di Vigilanza

Deve comunque notarsi come nella nostra Regione, a seguito dell'istituzione del Collegio dei revisori dei conti, non sia stata conseguentemente modificata la disciplina, legislativa e regolamentare, relativa all'approvazione dei bilanci di previsione e dei conti consuntivi, come invece è avvenuto in altre amministrazioni. Ad esempio, la Regione Campania ha coordinato le attribuzioni delle preesistenti commissioni consiliari e le competenze del neoistituito collegio dei revisori; è stata infatti modificata la normativa regionale di contabilità stabilendo che, sulla proposta di rendiconto del consiglio regionale approvata dall'ufficio di presidenza, il collegio dei revisori redige una relazione; quindi la competente commissione consiliare, ricevuta tale relazione, esprime un parere referente all'assemblea regionale, la quale approva definitivamente il rendiconto.

La presente relazione è stata elaborata sulla base della documentazione trasmessa insieme alla deliberazione U. P. n. 33/2017 all'Area Assistenza Commissioni.



Consiglio Regionale della Calabria
Area Assistenza Commissioni
Ufficio Commissione speciale di Vigilanza

IL CONTO FINANZIARIO

Il contenuto del conto finanziario, relativo alla gestione del bilancio, è disciplinato dall'art. 68 del Regolamento interno di amministrazione e contabilità.

Si sottolinea che, a partire dall'esercizio finanziario 2015, il bilancio di previsione ed il rendiconto sono stati redatti adeguandosi ai principi contabili previsti dal Decreto legislativo n. 118/2011, contenente disposizioni in materia di armonizzazione dei sistemi contabili e degli schemi di bilancio delle Regioni, nonché dal Decreto legislativo n. 126/2014 contenente disposizioni integrative e correttive.

LA GESTIONE DELLE ENTRATE

Le entrate del Consiglio, secondo il nuovo schema di bilancio delle Regioni, si ripartono in tre Titoli, che a loro volta si dividono in tipologie numerate:

Titolo II – Trasferimenti correnti
Tipologia
101 – Trasferimenti correnti da PP. AA.
102 – Trasferimenti correnti da famiglie
103 – Trasferimenti correnti da imprese
Titolo III - Entrate
Tipologia
100 – Vendita di beni e servizi provenienti dalla gestione dei beni
300 – Interessi attivi
500 – Rimborsi e altre entrate correnti



Consiglio Regionale della Calabria
Area Assistenza Commissioni
Ufficio Commissione speciale di Vigilanza

Titolo IX – Entrate per conto terzi e partite di giro
Tipologia
100 – Entrate per partite di giro
200 – Entrate per conto terzi

Di particolare interesse sono le somme indicate nel Titolo II. L'art. 13, comma 6 del Regolamento interno di amministrazione e contabilità stabilisce che l'Ufficio di Presidenza richieda alla Giunta regionale che sia iscritta nel progetto di bilancio di previsione della Regione la somma complessiva necessaria per il funzionamento del Consiglio.

La gestione dei residui attivi

I residui attivi, cioè le somme accertate ma non riscosse durante l'esercizio, alla data del 1 gennaio 2016 ammontavano ad euro 10.341.078,13. Durante l'anno di gestione sono stati riscossi euro 8.617.521,52. La restante somma di euro 1.724.791,47 di residui attivi, viene quindi riportata all'esercizio 2017.

Ai suddetti residui attivi bisogna aggiungere quelli che si sono formati nel corso del 2016, che ammontano a euro 23.004.825,06. Pertanto, l'ammontare complessivo dei residui attivi da riportare all'esercizio 2016 è pari ad euro 24.729.616,53.



**Consiglio Regionale della Calabria
Area Assistenza Commissioni
Ufficio Commissione speciale di Vigilanza**

La gestione delle entrate di competenza

Per quanto riguarda le entrate di competenza, l'ammontare delle risorse è determinato in complessivi euro 74.672.827,94.

L'importo totale accertato delle entrate ammonta a euro 70.736.822,72, di cui quelle relative al fondo messo a disposizione dalla Giunta regionale per le esigenze funzionali del Consiglio ammontano a euro 58.000.000,00.



Consiglio Regionale della Calabria
Area Assistenza Commissioni
Ufficio Commissione speciale di Vigilanza

LA GESTIONE DELLE SPESE

La gestione dei residui passivi

I residui passivi, cioè le somme impegnate e non ancora pagate all'inizio dell'esercizio finanziario 2016, relativi agli esercizi precedenti, ammontavano ad euro 11.405.395,13.

Del totale dei suddetti residui, a fine esercizio 2016 sono stati pagati euro 2.569.260,80, si sono formati minori residui per euro 58.159,93, mentre euro 8.777.974,40 rappresentano i residui da riportare nell'esercizio successivo.

I residui formati nel corso dell'esercizio 2016 ammontano a euro 3.663.524,70, pertanto, il totale dei residui passivi da riportare all'esercizio 2017 è pari a euro 12.441.499,10. Nella seguente tabella si espone l'andamento dei residui passivi negli ultimi sei esercizi finanziari:

RESIDUI PASSIVI						
ESERCIZIO FINANZIARIO	2011	2012	2013	2014	2015	2016
Pagamenti residui	13.515.649,79	13.966.258,84	16.165.378,49	8.789.637,27	1.838.964,49	2.569.260,80
Residui iniziali	54.390.767,00	47.597.574,67	52.253.110,51	35.048.746,43	16.227.683,66	11.405.395,13
Residui da riportare (RS)	26.337.989,79	28.954.389,60	24.954.051,91	11.237.884,28	80.791,90	8.777.974,40
Residui da riportare	21.259.584,88	23.298.720,91	10.094.694,52	4.989.799,38	11.324.603,23	3.663.524,70



Consiglio Regionale della Calabria
Area Assistenza Commissioni
Ufficio Commissione speciale di Vigilanza

(GR)						
Impegni	39.853.639,58	42.920.648,44	41.119.430,40	20.027.521,55	1.919.756,39	11.347.235,2

La gestione delle spese di competenza

Il totale delle spese impegnate sulla competenza 2016, comprese le partite di giro, è di euro 63.850.413,18.

Il totale dei pagamenti di competenza effettuati, comprese le partite di giro, è pari ad euro 60.186.888,48.

I capitoli di spesa

Secondo la struttura rigida degli schemi di bilancio prevista dal D. lgs. n. 118/2011, le spese sono articolate in tre "missioni" che a loro volta si suddividono in programmi. Di seguito si riportano schematicamente le voci di spesa.

Stanziamento iniziale 2016	Stanziamento definitivo	Impegni al 31/12/2016	Pagamenti in competenza	Residui passivi nuova formazione
Missione 1 - Servizi istituzionali, generali e di gestione				
Programma 1: Organi istituzionali (indennità consiglieri, vitalizi, spese istituzionali, finanziarie, Gruppi consiliari, spese per organismi autonomi e comitati, consulenze, manifestazioni)				
20.540.502,00	20.649.664,52	19.623.885,61	19.399.737,65	224.147,96
Programma 2: Segreteria generale (finanziarie, Società in house Portanova Spa, convenzione per la nomina di rappresentanti della Regione presso la Sezione Regionale della Corte dei Conti, Polo Culturale)				
2.856.708,00	2.860.784,56	1.825.613,17	1.358.674,41	466.938,76
Programma 3: Gestione economica, finanziaria, programmazione e provveditorato (approvvigionamento di beni mobili e di consumo, di servizi di uso generale, spese per i servizi assicurativi dei consiglieri regionali, compensi				



Consiglio Regionale della Calabria
Area Assistenza Commissioni
Ufficio Commissione speciale di Vigilanza

per i direttori esecuzione contratti, per i componenti del Collegio dei Revisori dei Conti, componenti Commissioni gare e dell'OIV)				
6.247.000,00	6.291.901,60	4.171.834,93	3.761.477,51	410.357,42
Programma 6: Ufficio tecnico (spese per programmi, progettazione, realizzazione e di manutenzione ordinaria e straordinaria di impianti, relative agli immobili che sono sedi istituzionale e degli uffici dell'ente)				
2.525.000,00	2.519.203,54	785.815,13	768.178,70	17.636,43
Programma 10: Risorse umane (personale dipendente del Consiglio regionale, spese per i servizi assicurativi dei consiglieri regionali, spese relative ai servizi di controlli fiscali e sanitari del personale, compensi al Garante per l'Infanzia e l'Adolescenza, al Garante per la Salute e al Difensore civico)				
27.457.206,77	34.338.919,18	25.617.340,26	23.148.727,41	2.468.612,85
Programma 11: Altri servizi generali (spese per patrocinio legale e per le funzioni delegate dall'AG.COM al CO.RE.COM. Calabria)				
369.027,94	918.134,81	164.740,35	117.979,13	46.761,22
Missione 20 – Fondi e accantonamenti				
Programma 1 Fondo di riserva				
0,00	64.209,16	0,00	0,00	0,00
Programma 3: Altri fondi (somme accantonate per far fronte a spese obbligatorie, i cui stanziamenti si rilevino insufficienti nel corso dell'anno e le somme accantonate per far fronte a spese non prevedibili)				
0,00	1.300.000,00	0,00	0,00	0,00
MISSIONE 99 - Servizi per conto terzi				
Programma 1 Servizi per conto terzi e partite di giro (spese per ritenute fiscali, previdenziali ed assistenziali dei dipendenti, indennità ai consiglieri regionali, vitalizi e dei consulenti, altre ritenute di natura diversa)				
14.747.300,00	14.947.300,00	11.661.183,73	11.632.113,67	29.070,06

L'ANDAMENTO DELLA SPESA



Consiglio Regionale della Calabria
Area Assistenza Commissioni
Ufficio Commissione speciale di Vigilanza

Di seguito viene illustrato l'andamento delle spese degli ultimi esercizi finanziari con la tabella seguente, dalla quale si evince la riduzione di quasi tutte le voci di spesa.

SPESE (€)					
N.	DESCRIZIONE	ANNO 2013	ANNO 2014	ANNO 2015	ANNO 2016
1.	Residui passivi iniziali	52.253.110,51	35.048.746,43	16.227.683,66	11.405.395,13
2.	Stanziamenti finali (CP)	83.005.958,85	86.834.378,81	89.101.614,98	84.324.897,88
3.	Stanziamenti finali (CS)	135.259.069,36	121.883.125,24	105.329.298,64	90.266.471,89
4.	Impegni (CP)	75.529.195,81	71.069.528,98	69.495.717,03	63.850.413,18
5.	Pagamenti (CP)	65.434.501,29	66.079.729,60	58.171.113,80	60.186.888,48
6.	Pagamenti (RS)	16.165.378,49	8.789.637,27	1.838.964,49	2.569.260,80
7.	Totale pagamenti	81.599.879,78	74.869.366,87	60.010.078,29	62.756.149,28
8.	Residui da riportare (CP)	10.094.694,52	4.989.799,38	11.324.603,23	3.663.524,70
9.	Residui da riportare (RS)	24.954.051,91	11.237.884,28	80.791,90	8.777.974,40
10.	Totale residui da riportare	35.048.746,43	16.227.683,66	11.405.395,13	12.441.499,10

Nel prospetto seguente invece viene esposto l'andamento delle sole spese correnti (riguarda le spese per il funzionamento del consiglio) pagate negli ultimi esercizi finanziari. La diminuzione di oltre 26 milioni di euro delle spese correnti



Consiglio Regionale della Calabria
Area Assistenza Commissioni
Ufficio Commissione speciale di Vigilanza

negli ultimi quattro esercizi finanziari sottolinea un deciso e progressivo andamento decrescente delle stesse.

ANNO	2012	2013	2014	2015	2016
C/RESIDUI	13.900.602,20	15.467.066,77	8.449.721,43	1.755.848,79	2.391.939,02
C/COMPETEN ZA	63.241.357,71	50.853.598,90	53.157.289,07	47.036.447,69	48.312.273,32
TOTALE	77.141.959,91	66.320.665,67	61.607.010,50	48.792.296,48	50.704.212,34

IL RISULTATO DI AMMINISTRAZIONE

Nel quadro contabile riassuntivo della gestione finanziaria, allegato al conto consuntivo, viene definito il risultato contabile di amministrazione, determinato dal fondo cassa iniziale al 1 gennaio e dal totale delle riscossioni e dei pagamenti sia in conto residui che in conto competenza; la somma algebrica definisce il fondo cassa al 31 dicembre.

La somma tra il fondo cassa così ottenuto e la differenza tra il totale complessivo, in conto residui e in conto competenza, dei residui attivi e passivi, tenendo conto anche del fondo pluriennale vincolato, dà un risultato finale che può essere un avanzo, un disavanzo o un pareggio.

In caso di necessità, l'avanzo può essere destinato dall'Ufficio di Presidenza al finanziamento delle spese indicate nella L.R. 7 gennaio 2003, n. 1 e s.m.i.



Consiglio Regionale della Calabria
Area Assistenza Commissioni
Ufficio Commissione speciale di Vigilanza

	RESIDUI	COMPETENZA	TOTALE
Fondo di cassa al 01/01/2016			13.561.499,75
RISCOSSIONI (+)	8.617.521,52	47.731.997,66	56.349.519,18
PAGAMENTI (-)	2.569.260,80	60.186.888,48	62.756.149,28
Fondo di cassa al 31/12/2016			7.154.869,65
RESIDUI ATTIVI (+)	1.724.791,47	23.004.825,06	24.729.616,53
RESIDUI PASSIVI (-)	8.577.974,40	3.663.524,70	12.241.499,10
DIFFERENZA			12.288.117,43
FPV per spese correnti			4.419.483,20
FPV per spese in conto capitale			263.769,83
AVANZO DI AMMINISTRAZIONE			14.759.734,05

Il risultato della gestione di cassa, dato dal totale delle riscossioni (euro 56.349.519,18) meno il totale dei pagamenti (euro 62.756.149,28) effettuati nell'esercizio considerato, vede una diminuzione di cassa di euro 6.406.630,1. Infatti il fondo cassa che ad inizio esercizio era di euro 13.561.499,75, alla fine dell'anno è pari ad euro 7.154.869,65.

Il risultato della gestione dei residui è dato dalla differenza tra il totale complessivo dei residui attivi e il totale complessivo dei residui passivi. L'elevato livello dei residui attivi e passivi continua ad incidere sul risultato di amministrazione, è da notare comunque che nell'ultimo esercizio finanziario l'influenza dei residui passivi è diminuita come si può dedurre dalla tabella degli indici di spesa esposta nel paragrafo sull'andamento della spesa.



Consiglio Regionale della Calabria
Area Assistenza Commissioni
Ufficio Commissione speciale di Vigilanza

A tal riguardo è necessario sottolineare che con deliberazione n. 28 del 29.05.2017 l'Ufficio di Presidenza ha approvato il riaccertamento ordinario dei residui attivi e passivi esistenti alla data del 31.12.2016 e le conseguenti variazioni agli stanziamenti del bilancio di previsione 2015-2017. Sono stati conservati, quindi, tra i residui attivi le entrate accertate esigibili ma non incassate e tra i residui passivi le spese impegnate, liquidate o liquidabili ma non pagate. Gli impegni e gli accertamenti sono stati eliminati e reimputati negli esercizi successivi secondo la scadenza dell'esigibilità delle obbligazioni sottostanti. A seguito delle operazioni di riaccertamento ordinario l'importo dei residui passivi di € 20.393.285,77 si è ridotto ad € 12.441.499,10, poiché

- € 3.271.542,97 sono stati eliminati in quanto privi di obbligazioni giuridiche sottostanti perfezionate (di questi euro 608.450,26 sono confluiti nella parte di avanzo vincolato e destinato);

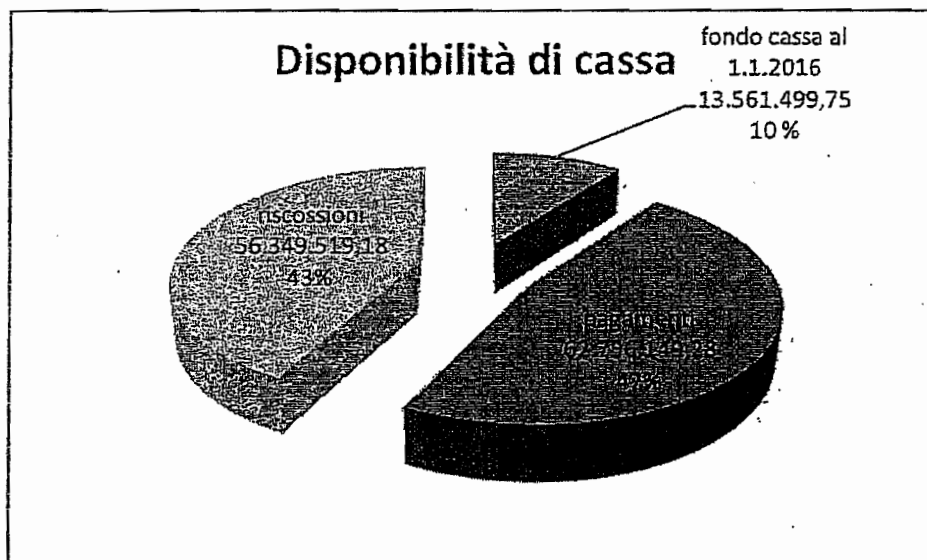

- € 4.680.243,70 sono stati eliminati e reimputati nell'esercizio 2017 attraverso il Fondo Pluriennale Vincolato.

L'importo dei residui attivi di € 24.730.415,18 invece si è ridotto di € 798,65 dopo l'eliminazione di residui privi di obbligazioni giuridiche sottostanti perfezionate.

L'operazione di accertamento dei residui ha determinato il Fondo Pluriennale Vincolato di parte corrente al termine dell'esercizio 2016, da iscrivere nell'entrata dell'esercizio 2017, che ammonta a € 4.683.253,03, di cui € 4.419.483,20 per spese correnti ed € 263.769,83 per spese in conto capitale. Tale somma è costituito in parte dalla quota del FPV iscritta al 1.1.2016 e rinviata nell'esercizio 2017, pari ad € 1.778.068,79, e la quota del nuovo FPV creato a copertura delle spese impegnate nel corso dell'esercizio 2016 ed imputate all'esercizio 2017 e seguenti, pari ad € 2.905.184,24.



Consiglio Regionale della Calabria
Area Assistenza Commissioni
Ufficio Commissione speciale di Vigilanza





Consiglio Regionale della Calabria
Area Assistenza Commissioni
Ufficio Commissione speciale di Vigilanza

Nell'esercizio finanziario 2016 la gestione finanziaria si è quindi conclusa con un avanzo di amministrazione di euro **14.759.734,05**.

Tale risultato è l'eccedenza del fondo di cassa (euro 7.154.869,65) e dei residui attivi (euro 24.729.616,53), sui residui passivi (euro 12.441.499,10), come riaccertati dal Servizio Bilancio e ragioneria, e rappresenta il valore di disponibilità finanziaria che dovrebbe trasformarsi in effettiva disponibilità liquida, allorché saranno monetizzati i crediti (residui attivi) e i debiti (residui passivi).

Le entrate vincolate destinate alla copertura di spese non ancora impegnate (in assenza di obbligazioni giuridicamente perfezionate) sono rappresentate contabilmente nella quota vincolata del risultato di amministrazione. Dall'avanzo di amministrazione viene così sottratto la somma di € 578.906,56 costituito dai seguenti **vincoli**:

vincoli derivanti da leggi e dai principi contabili	Per le somme iscritte in bilancio per le spese di gruppi consiliari alla data del 31.12.2016, in base alla L.R. n. 13/2002 e ss. mm.	48.851,09
Vincoli derivanti da trasferimenti	Per i trasferimenti che il Co.Re.Com. Calabria ha ricevuto dall'Ag. Com. per lo svolgimento delle funzioni ad esso delegate	530.055,47
Vincoli derivanti dalla contrazione di mutui	-	0
Vincoli formalmente attribuiti dall'ente	-	0



Consiglio Regionale della Calabria
Area Assistenza Commissioni
Ufficio Commissione speciale di Vigilanza

Altri vincoli	-	0
Totale		578.906,56

Sull'avanzo gravano anche i seguenti **accantonamenti**:

per far fronte a spese legali e riconoscimenti di debiti fuori bilancio derivanti dal contenzioso esistente al 31.12.2015 (fondi accantonati sull'avanzo 2015, non applicati al bilancio 2016)	1.630.000,00
per far fronte a spese legali e riconoscimenti di debiti fuori bilancio derivanti dal contenzioso esistente al 31.12.2016	3.154.887,19
Per economie sugli stanziamenti dei fondi per passività potenziali (per euro 1.000.000,00) e rischi di soccombenza di spese legali e debiti fuori bilancio (per euro 300.000,00) aumentati mediante l'applicazione dell'avanzo 2015 al bilancio 2016	1.300.000,00
Per spese in conto capitale rinviate all'esercizio 2016 per il rifacimento del parcheggio coperto dotato di pensiline dove verranno installati i pannelli solari che consentiranno il raggiungimento di un'autonomia pari al 35% del fabbisogno elettrico e per l'adeguamento della sede del Consiglio alla normativa antincendio (fondi accantonati sull'avanzo 2015, non applicati al bilancio 2016)	1.215.112,81
Totale	7.300.000,00

Togliendo dall'avanzo di amministrazione le somme derivanti dai sottostanti vincoli e accantonamenti si ottiene l'**avanzo di amministrazione libero** che ammonta a € **6.282.951,75**. Si sottolinea che, oltre all'avanzo libero, si ha anche un avanzo non destinato relativo all'esercizio 2015, pari ad euro 2.845.112,81. La deliberazione di approvazione di rendiconto, n. 33 del 29 maggio 2017 dell'Ufficio di Presidenza



Consiglio Regionale della Calabria
Area Assistenza Commissioni
Ufficio Commissione speciale di Vigilanza

rinvia a successivo atto la destinazione dell'avanzo libero e dell'avanzo non destinato relativo all'esercizio 2016.

Il saldo del conto corrente corrisponde al fondo cassa al 31 dicembre (euro 13.561.499,75).



Consiglio Regionale della Calabria
Area Assistenza Commissioni
Ufficio Commissione speciale di Vigilanza

GLI ELEMENTI PATRIMONIALI

Dalla relazione sulla gestione dell'esercizio finanziario 2016 si evince che lo stato patrimoniale attivo al 31 dicembre 2016 è pari a € 70.322.251,02 ed è così costituito:

STATO PATRIMONIALE ATTIVO	
IMMOBILIZZAZIONI MATERIALI (fabbricati, terreni, mezzi di trasporto, mobili e arredi, impianti e macchinari, attrezzature, hardware, oggetti di valore, altri beni materiali)	35.673.533,32
IMMOBILIZZAZIONI FINANZIARIE (n. 2 polizze di investimento stipulate con la società AXA MPS assicurazioni SpA, valore del capitale sociale della società in house "Portanova S.p.A.")	2.711.057,13
ATTIVO CIRCOLANTE (rimanenze, crediti e disponibilità liquide)	31.937.660,57
RATEI E RISCONTI ATTIVI	0,00
TOTALE	70.322.251,02

La tabella sottostante illustra schematicamente lo stato patrimoniale passivo:

STATO PATRIMONIALE PASSIVO	
PATRIMONIO NETTO (Fondo di dotazione + il risultato economico dell'esercizio 2016)	51.527.189,77
FONDI PER RISCHI E ONERI	6.084.887,19
DEBITI (debiti verso fornitori, debiti per trasferimenti e contributi ad amministrazioni pubbliche – in particolare per il rimborso della spesa del personale comandato da altre amministrazioni, per contributi e tributi da versare in quanto sostituito d'imposta)	12.710.174,06
RATEI E RISCONTI PASSIVI	0,00
TOTALE	70.322.251,02



CONCLUSIONI

La Commissione ha esaminato lo schema di conto consuntivo del Consiglio regionale relativo all'esercizio 2016 nella seduta del 15 giugno 2017, e, sulla scorta degli atti e documenti a propria disposizione, prende atto delle risultanze di cui alla deliberazione dell'Ufficio di Presidenza n. 33/2017 e relativi allegati.

Il Servizio Bilancio e Ragioneria attesta la coincidenza del risultato finanziario con il conto della gestione reso dal tesoriere, con un fondo cassa al 31 dicembre 2016 di euro 7.154.869,65, dichiarando altresì che sono stati rispettati, durante l'anno 2016, i limiti imposti dalla normativa sulla tesoreria unica.

Quanto all'avanzo di amministrazione (euro 14.759.734,05), la Commissione rileva quanto dichiarato dal Servizio Bilancio e Ragioneria circa le modalità di sua determinazione, e dà atto che il rendiconto dell'esercizio 2016 si chiude con un **avanzo di amministrazione libero** di euro 6.282.951,75.

Tale risultato è sicuramente apprezzabile, tenendo conto che dall'avanzo formale di amministrazione sono state sottratte le somme dei vincoli derivanti da leggi, da trasferimenti nonché delle somme accantonate per il fondo rischi di soccombenza spese legali.

Dalla relazione sulla gestione dell'esercizio finanziario 2016, redatta dal Settore Bilancio e Ragioneria si evince che, nell'esercizio 2016, sono stati rispettati i seguenti limiti riguardanti la spesa del personale del Consiglio regionale:

- vincoli disposti dall'art. 3, comma 5 del D. L. 90/2014 sulle assunzioni di personale a tempo indeterminato;



Consiglio Regionale della Calabria
Area Assistenza Commissioni
Ufficio Commissione speciale di Vigilanza

- vincoli disposti dall'art. 9, comma 28 del D. L. 78/2010 sulla spesa per personale a tempo determinato, con convenzioni o con contratti di collaborazione coordinata e continuativa;

- obbligo di riduzione della spesa di personale disposto dall'art. 1 comma 557 e 557 quater della Legge 296/2006.

Per quanto riguarda, invece, il piano di riqualificazione della spesa per il triennio 2016-2018, approvato con deliberazione n. 7 del 31 marzo 2016 dall'Ufficio di Presidenza, sulla base della certificazione del Collegio dei Revisori dei Conti, nell'esercizio finanziario del 2016, il Consiglio regionale ha conseguito risparmi per euro 3.344.751,00.

La Commissione, quindi, riconosce che nel 2016 la gestione del bilancio consiliare ha garantito il puntuale svolgimento dei compiti del Consiglio regionale, realizzando, nel contempo, diffusi contenimenti delle spese, con decrementi rispetto agli esercizi precedenti, a volte di notevole entità, sia in termini percentuali che in termini assoluti.

Per quanto sopra esposto

la Commissione speciale di Vigilanza nella seduta del 15 giugno 2017 approva, la presente relazione sullo schema di conto consuntivo del Consiglio regionale della Calabria relativo all'esercizio finanziario 2016 e dispone la trasmissione di tale documento all'Ufficio di Presidenza per la successiva presentazione all'Assemblea regionale.

Il Dirigente
F.to Maurizio Priolo

Il Presidente
F.to Ennio Morrone



*Collegio Revisori dei Conti
Della Regione Calabria*

Prot. n. 238 del 28 giugno 2017

ALLEGATO ALLA DELIBERAZIONE
N. 227 del 29/06/2017

Verbalen. 163

PARERE SUL RENDICONTO ESERCIZIO FINANZIARIO 2016 DEL CONSIGLIO REGIONALE DELLA CALABRIA

L'anno 2017 il giorno 26 del mese di giugno alle ore 16,30 presso il Consiglio Regionale della Calabria sito in Via Cardinale Portanova snc a Reggio Calabria, si è riunito il Collegio dei Revisori dei Conti della Regione Calabria. Sono presenti, anche con mezzi telematici, la prof.ssa Filomena Maria Smorto, il dott. Alberto Porcelli ed il dott. Francesco Malara, al fine di concludere la redazione della relazione al rendiconto dell'esercizio finanziario 2016 del Consiglio regionale della Calabria.

Il Collegio dei Revisori:

- esaminata la deliberazione dell'Ufficio di Presidenza, acquisita in data 06.06.2017, avente ad oggetto il rendiconto dell'esercizio finanziario 2016 del Consiglio regionale della Calabria, unitamente agli allegati, già nella riunione del 14 giugno u.s.;
- rilevato che nel suo operato si è uniformato allo statuto, alla Legge regionale di contabilità ed al Decreto Legislativo 118/2011;
- constatato che lo statuto della Regione Calabria e la legge di contabilità nulla disciplinano in merito all'Organo di controllo;

all'unanimità, sulla base e per le motivazioni contenute nell'allegata relazione,


esprime parere favorevole con le relative osservazioni

alla Deliberazione dell'Ufficio di Presidenza del Consiglio Regionale n. 33 del 29 maggio 2017 avente ad oggetto: "Approvazione del rendiconto dell'esercizio finanziario 2016 e della relazione sulla gestione" composta dagli allegati previsti dal D.Lgs. n. 118/2011 e ss.mm.ii.; che forma parte integrante e sostanziale del presente verbale.

Il Collegio dei Revisori, conclusa la riunione, redige il presente verbale con allegata la relativa relazione, che viene letto e sottoscritto dai presenti alle ore 17,50 e successivamente trasmesso: al Presidente del Consiglio regionale della Calabria, al Presidente della Giunta regionale della Calabria, al Dirigente del Settore Segreteria Ufficio di Presidenza, al Dirigente del Settore Bilancio del Consiglio regionale, al Dirigente del Dipartimento Bilancio della Giunta Regionale, al Presidente della Sezione Regionale di controllo della Corte dei Conti.

Il Collegio dei Revisori dei Conti della Regione Calabria

F.to
Prof.ssa Filomena Maria Smorto
Dott. Alberto Porcelli
Dott. Francesco Malara



*Collegio Revisori dei Conti
della Regione Calabria*

**RELAZIONE SULRENDICONTO
ESERCIZIO FINANZIARIO 2016
del Consiglio regionale della Calabria**



**RELAZIONE AL RENDICONTO ESERCIZIO FINANZIARIO
DEL CONSIGLIO REGIONALE DELLA CALABRIA**

PREMESSA

Il Collegio dei Revisori dei Conti della Regione Calabria, istituito ai sensi della Legge regionale 10 gennaio 2013, n. 2, è stato nominato, mediante estrazione a sorte tra gli iscritti all'elenco di cui all'articolo 2, comma 2, della citata legge, con Delibera consiliare n. 411 del 7 ottobre 2014 e si è insediato il 14 ottobre 2014.

Il successivo articolo 3, comma 1, della L.R. n. 2/2013, nell'attribuire al Collegio dei Revisori la vigilanza sulla *"regolarità contabile, finanziaria ed economica della gestione"* prevede che il Collegio rediga *"una relazione sul conto consuntivo della Giunta Regionale e del Consiglio Regionale contenente valutazioni sulla corrispondenza del conto alle risultanze della gestione, nonché proposte per migliorare l'efficienza e l'economicità della gestione"*.

L'articolo 5 del regolamento di funzionamento del Collegio, approvato nella seduta del 04.11.2014, stabilisce che il parere sulle proposte di bilancio sia reso entro trenta giorni dal ricevimento di tutta la documentazione necessaria per esprimere il parere.

QUADRO NORMATIVO CONTABILE DI RIFERIMENTO

L'ordinamento contabile del Consiglio Regionale, è disciplinato, sino all'esercizio 2016, cui si riferisce il Rendiconto oggetto del presente parere, dal Regolamento interno di amministrazione e contabilità, approvato con D.C.R. n. 123 del 01.08.2011, visto e considerato che il Nuovo regolamento è stato approvato con la D.C.R. n. 190 il 4 maggio 2017, quindi successivamente dopo la chiusura dell'esercizio stesso.

Il rendiconto dell'esercizio finanziario 2016 del Consiglio regionale della Calabria è stato predisposto ed elaborato nel rispetto della normativa vigente che regola la



contabilità regionale ed in coerenza con la normativa vigente in materia di armonizzazione degli schemi dei bilanci pubblici, entrata in vigore, per gli enti che non hanno partecipato alla sperimentazione, già dall'esercizio 2015. Pertanto, sia il bilancio di previsione che il rendiconto dell'esercizio 2016 sono stati redatti ai sensi dell'articolo 11, comma 1, lett. a) e b) del decreto legislativo n. 118/2011, così come modificato ed integrato dal decreto legislativo n. 126/2014, secondo gli schemi di bilancio armonizzati previsti, rispettivamente, dall'allegato n. 9 e dall'allegato n. 10 al citato decreto legislativo.

Il Consiglio regionale, ai sensi del comma 12 dell'articolo 3 del D.Lgs. 118/2011, ha rinviato all'esercizio 2016 l'adozione della contabilità economico-patrimoniale ed il conseguente affiancamento alla contabilità finanziaria per gli enti che non hanno partecipato alla sperimentazione nell'esercizio 2014. Per cui, nel rendiconto dell'esercizio 2016 è stata affiancata alla contabilità finanziaria, la contabilità economico patrimoniale.

Il rendiconto della gestione dell'esercizio 2016, trasmesso a questo Collegio, è costituito, oltre alla Relazione sulla gestione, dai seguenti allegati:

1. Gestione delle entrate 2016 rendicontato per titoli, tipologie;
2. Riepilogo generale delle entrate 2016 rendicontate per titoli;
3. Gestione delle spese 2016 rendicontate per missione/programma/titoli;
4. Riepilogo generale delle spese 2016 rendicontate per missione;
5. Riepilogo generale delle spese 2016 rendicontate per titoli;
6. Quadro generale riassuntivo;
7. Equilibri di bilancio;
8. Prospetto dimostrativo del risultato di amministrazione;
9. Prospetto di composizione per missioni e programmi del fondo pluriennale vincolato dell'esercizio 2016;
10. Prospetto di composizione dell'accantonamento al fondo di dubbia esigibilità e di composizione del fondo svalutazione crediti;
11. Prospetto degli accertamenti per titoli, tipologie e categorie;
12. Gestione delle uscite 2016 per titoli e macroaggregati;
13. Accertamenti assunti nell'esercizio 2016 e nei precedenti ed imputati all'esercizio 2017 e seguenti;



14. Impegni assunti nell'esercizio 2016 e nei precedenti ed imputati all'esercizio 2017 e seguenti;
15. Costi per missioni;
16. Elenchi dei residui attivi e passivi al 31.12.2016;
17. Stato patrimoniale attivo e passivo al 31.12.2016;
18. Conto economico;
19. Indicatori di bilancio;
20. Elenco delle previsioni dei risultati di competenza e di cassa secondo la struttura del piano dei conti;
21. Rendiconto per il Tesoriere.



RISULTATI DELLA GESTIONE

SALDO DI CASSA

Il saldo di cassa al 31/12/2016 risulta così determinato:

Saldo cassa al 01.01.2016	13.561.499,75
Riscossioni	
di cui residui	8.617.521,52
di cui competenza	47.731.997,66
Totale riscossioni	56.349.519,18
Pagamenti	
di cui residui	2.569.260,80
di cui competenza	60.186.888,48
Totale pagamenti	62.756.149,28
Saldo cassa al 30.12.2016	7.154.869,65

RISULTATO DELLA GESTIONE DI COMPETENZA

Il risultato della gestione di competenza presenta un avanzo di euro 6.886.409,54 come risulta dai seguenti elementi:

Accertamenti	70.736.822,72
Impegni	63.850.413,18
Totale avanzo (disavanzo) di competenza	6.886.409,54

così dettagliato:

Riscossioni	47.731.997,66
Pagamenti	60.186.888,48
Differenza (A)	- 12.454.890,82
Residui attivi	23.004.825,06
Residui passivi	3.663.524,70
Differenza (B)	19.341.300,36
Totale (A+B)	6.886.409,54

RISULTATO DI AMMINISTRAZIONE

Il risultato d'amministrazione dell'esercizio 2016, presenta un avanzo di euro 14.759.734, come risulta dai seguenti elementi:



		GESTIONE		
		RESIDUI	COMPETENZA	TOTALE
Fondo cassa al 1° gennaio				13.561.499,75
RISCOSSIONI	(+)	8.617.521,52	47.731.997,66	56.349.519,18
PAGAMENTI	(-)	2.569.260,80	60.186.888,48	62.756.149,28
SALDO DI CASSA AL 31 DICEMBRE	(=)			7.154.869,65
PAGAMENTI per azioni esecutive non regolarizzate al 31 dicembre	(-)			0,00
FONDO CASSA AL 31 DICEMBRE	(=)			7.154.869,65
RESIDUI ATTIVI	(+)	1.724.791,47	23.004.825,06	24.729.616,53
<i>di cui derivanti da accertamenti di tributi effettuati sulla base della stima del dipartimento delle finanze</i>				0,00
RESIDUI PASSIVI	(-)	8.777.974,40	3.663.524,70	12.441.499,10
FONDO PLURIENNALE VINCOLATO PER SPESE CORRENTI	(-)			4.419.483,20
FONDO PLURIENNALE VINCOLATO PER SPESE IN CONTO CAPITALE	(-)			263.769,83
RISULTATO DI AMMINISTRAZIONE AL 31 DICEMBRE 2016 (A)	(=)			14.759.734,05

L'esercizio finanziario 2016 si chiude con un avanzo di amministrazione di euro 14.759.734,05. Dalla relazione sulla gestione si evince quanto segue.

Sull'avanzo gravano i seguenti vincoli, per complessivi euro 578.906,56:

1. euro 530.055,47 per i trasferimenti che il Co.Re.Com. Calabria ha ricevuto dall'Ag.Com. per lo svolgimento delle funzioni ad esso delegate;
2. euro 48.851,09 per le somme iscritte nel bilancio 2016 per il finanziamento delle spese di personale dei gruppi consiliari sulla base della L.R. n. 13/2002 e ss.mm.ii, di cui euro 8.419,04 relative all'anno 2015;

Sull'avanzo gravano i seguenti accantonamenti, per complessivi euro 7.300.000,00:

1. euro 1.630.000,00 per fondi accantonati sull'avanzo 2015, non applicati al bilancio 2016, per far fronte a spese legali e riconoscimenti di debiti fuori bilancio derivanti dal contenzioso esistente al 31.12.2015;
2. euro 1.215.112,81 per fondi accantonati sull'avanzo 2015, non applicati al bilancio 2016, destinati all'effettuazione di spese in conto capitale (rifacimento del parcheggio coperto dotato di pensiline dove verranno



- installati i pannelli solari che consentiranno il raggiungimento di un'autonomia pari al 35% del fabbisogno elettrico e per l'adeguamento della sede del Consiglio alla normativa antincendio) rinviate all'esercizio 2016;
3. euro 1.300.000,00 per economie sugli stanziamenti dei fondi per passività potenziali (per euro 1.000.000,00) e rischi di soccombenza di spese legali e debiti fuori bilancio (per euro 300.000,00), impinguati mediante l'applicazione dell'avanzo 2015 al bilancio 2016;
 4. euro 3.154.887,19 per fondi accantonati sull'avanzo 2016 per far fronte a spese legali e riconoscimenti di debiti fuori bilancio derivanti dal contenzioso esistente al 31.12.2016, comunicato dal dirigente del settore legale con nota prot. gen. n. 23194 del 29.05.2017.

Sull'avanzo grava, infine, l'accantonamento di euro 597.875,74 destinato agli investimenti per la realizzazione di opere necessarie all'adeguamento antincendio della sede del Consiglio regionale.

ENTRATE

Le entrate del Consiglio regionale, al netto delle partite di giro e dei servizi di terzi, sono costituite dai trasferimenti correnti della Giunta regionale, dai contributi versati dall'Autorità per e Garanzie nelle Comunicazioni (Agcom) e altre entrate extra tributarie.

In particolare, le entrate da trasferimenti correnti, comprendono:

- i trasferimenti dalla Giunta per il funzionamento del Consiglio regionale;
- i rimborsi Inail per infortuni sul lavoro.
- i trasferimenti dall' Ag.Com per il finanziamento delle funzioni delegate al Co.Re.Com. Calabria;
- le entrate derivanti dalla contribuzione volontaria per l'ottenimento del vitalizio degli ex Consiglieri regionali;
- le entrate derivanti dalla riscossione del canone per la gestione del servizio "bar e ristorazione";

Mentre, le entrate extra tributarie, comprendono:

- le entrate per la riscossione dei canoni fitto sale consiliari;



- le entrate per interessi sui fondi giacenti in cassa;
- le entrate per il rimborso degli emolumenti dei dipendenti comandati presso altre PP.AA.;
- i recuperi sulle retribuzioni e sulle indennità;
- le entrate per introiti diversi ed eventuali;

La dinamica, tra previsioni iniziali, definitive e accertamenti relative all'esercizio 2016 è la seguente:

TITOLO II - Trasferimenti correnti					
Tipologia		Previsioni	Prev. Definitive	Accertamenti	% di realizzazione
101	Trasf. Correnti da PP.AA.	58.143.527,94	58.143.527,94	58.138.850,34	99,99%
102	Trasf. Correnti da famiglie	20.000,00	100.000,00	76.809,76	76,81%
103	Traf. Correnti da imprese	302.000,00	302.000,00	4.110,56	1,36%
Totale Titolo II		58.465.527,94	58.545.527,94	58.219.770,66	99,44%
TITOLO III - Entrate extra tributarie					
Tipologia		Previsioni	Prev. Definitive	Accertamenti	% di realizzazione
100	Vend. di beni e serv. Provenienti dalla gestione dei beni	30.000,00	30.000,00	8.000,00	26,67%
300	Interessi attivi	150.000,00	120.000,00	87.881,29	73,23%
500	Rimborsi e altre entrate correnti	1.080.000,00	1.030.000,00	759.987,79	73,79%
Totale Titolo III		1.260.000,00	1.180.000,00	855.869,08	72,53%

SPESE

La spesa complessiva impegnata nel 2016, comprensiva delle partite di giro, ammonta a euro 63.850.413,18. L'analisi delle spese impegnate può essere condotta per destinazione e/o per natura.

Il rendiconto dell'esercizio 2016 è strutturato in base alla "Missione 1" - "Servizi istituzionali, generali e di gestione", alla Missione 20 "Fondi e accantonamenti" ed alla "Missione 99" - "Servizi per conto terzi e partite di giro". Tali missioni sono articolate nei programmi di seguito specificati (i programmi di spesa sotto indicati sono gli unici che presentano valori nel bilancio del Consiglio regionale):

	PREVISIONI INIZIALI	PREVISIONI DEFINITIVE	IMPEGNI AL 31/12/2016	FPV	PAGAMENTI IN CONTO COMPETENZA	RESIDUI PASSIVI DI NUOVA FORMAZIONE
MISSIONE 1 - "SERVIZI ISTITUZIONALI, GENERALI E DI GESTIONE"						
PROGRAMMA 1 "ORGANI ISTITUZIONALI"	20.540.502,00	20.649.664,52	19.623.885,61	221.021,52	19.399.737,65	224.147,96
PROGRAMMA 2 "SEGRETARIA"	2.856.708,00	2.860.784,56	1.825.613,17	221.708,00	1.358.674,41	466.938,76



GENERALE"						
PROGRAMMA 3 "GESTIONE ECONOMICA, FINANZIARIA, PROGRAMMAZIONE E PROVVEDITORATO"	6.247.000,00	6.291.901,60	4.171.834,93	145.457,68	3.761.477,51	410.357,42
PROGRAMMA 6 "UFFICIO TECNICO"	2.525.000,00	2.519.203,54	785.815,13	765.416,53	768.178,70	17.636,43
PROGRAMMA 10 "RISORSE UMANE"	27.457.206,77	34.338.919,18	25.617.340,26	3.284.649,30	23.148.727,41	2.468.612,85
PROGRAMMA 11 "ALTRI SERVIZI GENERALI"	369.027,94	918.134,81	164.740,35	45.000,00	117.979,13	46.761,22
MISSIONE 20 - "FONDI E ACCANTONAMENTI"						
PROGRAMMA 1 "FONDO DI RISERVA"	0,00	64.209,16	0,00	0,00	0,00	0,00
PROGRAMMA 3 "ALTRI FONDI"	0,00	1.300.000,00	0,00	0,00	0,00	0,00
MISSIONE 99 - "SERVIZI PER CONTO TERZI"						
PROGRAMMA 1 "SERVIZI PER CONTO TERZI - PARTITE DI GIRO"	14.747.300,00	14.947.300,00	11.661.183,73	0,00	11.632.113,67	29.070,06

Secondo la classificazione delle spese per natura, di seguito è evidenziata la dinamica, tra previsioni iniziali, previsioni definitive e impegni, dei titoli della spesa relativa all'esercizio 2016:

Titoli	Previsioni iniziali	Previsioni definitive	Impegni al 31/12/2016	% di realizzazione
I - Spese correnti	59.400.444,71	68.353.817,37	51.887.744,52	75,91%
II - Spese conto capitale	595.000,00	589.000,00	301.484,93	51,19%

LA GESTIONE DEI RESIDUI

L'articolo 3, comma 4, del d.lgs. 118/2011 e ss.mm.ii. ha previsto che, in attuazione del principio contabile generale della *competenza finanziaria potenziata*, prima di inserire i residui attivi e passivi nel rendiconto della gestione, le regioni e gli enti locali devono effettuare il riaccertamento ordinario degli stessi mediante la verifica delle ragioni del loro mantenimento nelle scritture contabili in tutto o in parte.

Lo stesso articolo prescrive, inoltre, che *"possono essere conservati tra i residui attivi le entrate accertate esigibili nell'esercizio di riferimento, ma non incassate. Possono essere conservate tra i residui passivi le spese impegnate, liquidate o liquidabili nel corso dell'esercizio, ma non pagate. Le entrate e le spese accertate e impegnate non esigibili nell'esercizio considerato, sono immediatamente*



reimputate all'esercizio in cui sono esigibili. La reimputazione degli impegni è effettuata incrementando, di pari importo, il fondo pluriennale di spesa, al fine di consentire, nell'entrata degli esercizi successivi, l'iscrizione del fondo pluriennale vincolato a copertura delle spese reimputate. La costituzione del fondo pluriennale vincolato non è effettuata in caso di reimputazione contestuale di entrate e di spese. Le variazioni agli stanziamenti del fondo pluriennale vincolato e agli stanziamenti correlati, dell'esercizio in corso e dell'esercizio precedente, necessarie alla reimputazione delle entrate e delle spese riaccertate, sono effettuate con provvedimento amministrativo della giunta entro i termini previsti per l'approvazione del rendiconto dell'esercizio precedente (...). Al termine delle procedure di riaccertamento non sono conservati residui cui non corrispondono obbligazioni giuridicamente perfezionate".

Tali disposizioni sono state dettagliate nell'allegato 4/2 al decreto, recante il "Principio contabile applicato concernente la contabilità finanziaria", in particolare al punto 9.1, relativo alla gestione dei residui.

Con Deliberazione del 29.05.2017 l'Ufficio di Presidenza ha approvato il riaccertamento ordinario dei residui attivi e passivi esistenti alla data del 31.12.2016 e le conseguenti variazioni agli stanziamenti del bilancio di previsione 2016-2018 e 2017-2019, sia in conto competenza che in conto cassa, al fine di consentire l'adeguamento degli stanziamenti riguardanti il fondo pluriennale vincolato iscritto nella parte spesa dell'esercizio 2016 e in entrata e in spesa degli esercizi successivi.

In particolare, sono stati conservati tra i residui attivi le entrate accertate esigibili ma non incassate e tra i residui passivi le spese impegnate, liquidate o liquidabili ma non pagate.

Gli impegni e gli accertamenti sono stati eliminati e reimputati negli esercizi successivi secondo la scadenza dell'esigibilità delle obbligazioni sottostanti.

Il Fondo Pluriennale Vincolato di parte corrente al termine dell'esercizio 2016, da iscrivere nell'entrata dell'esercizio 2017, è stato così quantificato in euro 4.683.253,03, di cui euro 4.419.483,20 per spese correnti ed euro 263.769,83 per spese in conto capitale.

L'importo dei residui passivi esistenti al 31.12.2016 risultanti dal verbale di chiusura della contabilità approvato con Deliberazione dell'Ufficio di Presidenza



n. 15 del 23 febbraio 2017 era pari ad euro 20.393.285,77. A seguito delle operazioni di riaccertamento ordinario tale importo si è ridotto ad euro 12.441.499,10, poiché:

- euro 3.271.542,97 sono stati eliminati in quanto privi di obbligazioni giuridiche sottostanti perfezionate, e di questi euro 608.450,26 sono confluiti nella parte di avanzo vincolato e destinato;
- euro 4.680.243,70 sono stati eliminati e reimputati nell'esercizio 2017 attraverso il Fondo Pluriennale Vincolato;

L'importo dei residui attivi esistenti al 31.12.2016, risultanti dal verbale di chiusura della contabilità, era pari ad euro 24.730.415,18, dopo le operazioni riaccertamento ordinario l'importo è stato ridotto di euro 798,65 per l'eliminazione di residui privi di obbligazioni giuridiche sottostanti perfezionate. Di seguito il prospetto dell'anzianità dei residui attivi e passivi suddivisi per titoli.

RESIDUI	Esercizi precedenti	2011	2012	2013	2014	2015	2016	Totale
ATTIVI								
Titolo I	0,00	0,00	0,00	0,00	0,00	0,00	0,00	0,00
Titolo II	0,00	0,00	0,00	0,00	0,00	0,00	22.758.908,20	22.758.908,20
Titolo III	0,00	15.303,00	0,00	50,00	0,00	1.694.971,46	235.152,53	1.945.576,99
Titolo IV	0,00	0,00	0,00	0,00	0,00	0,00	0,00	0,00
Titolo V	0,00	0,00	0,00	0,00	0,00	0,00	0,00	0,00
Titolo VI	0,00	0,00	0,00	0,00	0,00	14.467,01	10.764,33	25.231,34
Titolo IX	0,00	0,00	0,00	0,00	0,00	0,00	0,00	0,00
Totale Attivi	0,00	15.303,00	0,00	50,00	0,00	1.709.438,47	23.004.825,06	24.729.616,53
PASSIVI								
Titolo I	0,00	601,20	1.028,50	3.514,94	38.694,66	8.718.872,33	3.575.471,20	12.338.182,83
Titolo II	0,00	0,00	0,00	0,00	0,00	0,00	58.983,44	58.983,44
Titolo III	0,00	0,00	0,00	0,00	0,00	0,00	0,00	0,00
Titolo IV	0,00	0,00	0,00	0,00	0,00	0,00	0,00	0,00
Titolo V	0,00	0,00	0,00	0,00	0,00	0,00	0,00	0,00
Titolo VII	0,00	0,00	0,00	0,00	0,00	15.262,77	29.070,06	44.232,83
Totale Passivi	0,00	601,20	1.028,50	3.514,94	38.694,66	8.734.135,10	3.663.524,70	12.441.499,10

FONDO CREDITI DI DUBBIA ESIGIBILITÀ



Il Consiglio regionale della Calabria non ha effettuato accantonamenti al fondo *crediti di dubbia esigibilità*, e dalla relazione sulla gestione, l'Amministrazione ha motivato tale scelta poiché i residui attivi conservati al 31 dicembre 2016 non evidenziano le caratteristiche indicate nel principio contabile indicato nell'allegato 4/2 del D. Lgs. n. 118/2011.

FONDI SPESE E RISCHI FUTURI

Fondo oneri derivanti da contenziosi

L'accantonamento al fondo per il pagamento di potenziali oneri derivanti da contenziosi, come si rileva dalla relazione sulla gestione, è stato effettuato secondo le modalità previste dal principio applicato alla contabilità finanziaria di cui allegato 4/2 al D.Lgs. n. 118/2011. Difatti, sulla base della ricognizione del contenzioso in cui il Consiglio regionale è parte, le cui risultanze sono state trasmesse con nota prot. gen. n. 23194 del 29.05.2017 dal dirigente del Settore Legale, è risultato che l'importo delle passività potenziali esistenti al 31.12.2016 ammonta a circa 7.900.000,00 di euro. Considerata la numerosità dei contenziosi in essere (circa 65), gli importi del *petitum* e le notizie circa la definizione di alcuni contenziosi in essere e di quelli che potrebbero essere definiti nel corso dell'esercizio 2017, si è ritenuto opportuno incrementare l'importo del fondo oneri derivanti da contenziosi, da euro 2.000.000,00 accantonati con l'avanzo dell'esercizio 2015 (di cui euro 70.000,00 utilizzati nel corso dell'esercizio 2016) ad euro 5.084.887,19.

Fondo oneri derivanti da passività potenziali

L'accantonamento al fondo oneri per il pagamento di passività potenziali è stato effettuato secondo le modalità previste dal principio applicato alla contabilità economico-patrimoniale di cui allegato 4/3 al decreto legislativo n. 118/2011. Come rilevato dalla relazione sulla gestione, sulla base della comunicazione effettuata dal dirigente del Settore Risorse Umane con nota prot. gen. n. 40765 del 21.10.2016 è stata rilevata l'esistenza di passività potenziali per euro 989.039,51 relative a contribuzioni previdenziali a carico ente e a carico dipendente da versare all'Inps sul salario accessorio del personale comandato presso le strutture speciali del Consiglio regionale per gli anni 2006-2010.



Pertanto l'Amministrazione ha ritenuto necessario accantonare la somma di euro 1.000.000,00 al fondo oneri per passività potenziali.

SPESE PER IL PERSONALE

Di seguito si dà evidenza del rispetto nell'esercizio 2016 dei seguenti limiti riguardanti la spesa del personale del Consiglio regionale:

- a) Vincoli disposti dall'art. 3, comma 5 del D.L. 90/2014 sulle assunzioni di personale a tempo indeterminate:

Prospetto variazioni del personale in servizio intervenute negli ultimi due esercizi		
	2015	2016
Dipendenti (rapportati ad anno)	360	358
Spesa per personale	14.660.508,96	15.412.043,47
Spesa corrente * (dati Titolo I rendiconto armonizzato)	58.141.823,55	51.887.744,52
Costo medio per dipendente	40.723,64	43.050,40
Incidenza spesa personale su spesa corrente	25,22%	29,70%

Come rilevato nella relazione sulla gestione, nel corso dell'anno 2016 sono cessati dal servizio, n. 1 dipendente di categoria C1 e n. 1 dipendente di categoria B1. Nell'anno 2016 non sono state attivate procedure di comando sulla struttura burocratica.

Il trattamento economico complessivo per l'anno 2016 per i singoli dipendenti, ivi compreso il trattamento economico accessorio, non supera il trattamento economico spettante per l'anno 2010, come disposto dall'art.9, comma 1 del D.L. 78/2010.

- b) Vincoli disposti dall'art. 9, comma 28 del D.L. 78/2010 sulla spesa per personale a tempo determinato, con convenzioni o con contratti di collaborazione coordinata e continuativa:

RISPETTO LIMITI (Art. 9, comma 28, D.L. n. 78/2010 convertito dalla L. n. 122/2010)		
	Impegni 2009	Impegni 2016
Personale a tempo determinato	-	-
Personale in convenzione	-	-
Contratti di collaborazione coordinata e continuativa/a progetto	7.979.789,00	4.559.050,10
personale di altre amm.ni comandato presso le Strutture Speciali		523.093,42
TOTALE PARZIALE	7.979.789,00	5.082.143,52
Contratti formazione-lavoro	-	-
altri rapporti formativi	-	-
somministrazione di lavoro	434.522,62	-
lavoro accessorio di cui all'art. 70 co. 1 lett. d) d.Lgs 273/2003	-	-
LSU-LPU e cantieri di lavoro *	-	-
TOTALE PARZIALE	434.522,62	-
TOTALE COMPLESSIVO	€ 8.414.311,62	€ 5.082.143,52

- c) Obbligo di riduzione della spesa di personale disposto dall'art. 1 comma



557 e 557 quater della Legge 296/2006:

Spese per il personale (art. 1, commi 557, e 557 quater L. n. 296/2006 e s.m.l)	Spesa media rendiconti 2011/2013	Rendiconto 2016
Retribuzioni lorde personale a tempo indeterminato e determ.	15.821.219,67	13.285.173,52
Spese per co.co.co.ealtre forme di lavoro flessibile	6.992.659,00	4.924.934,72
Oneri riflessi a carico del datore per contributi obbligatori	5.340.772,67	4.348.413,07
Irap	1.855.925,33	1.455.475,78
Oneri nucleo familiare, buoni pasto e spese equo indennizzo	468.719,67	371.443,30
Rimborsi ad altre PP.AA. per personale in posizione di comando	1.880.032,67	157.208,80
Spese personale socieà in house Portanova Spa	1.472.466,35	1.061.676,00
Altre spese incluse	677.132,00	301.790,84
Totale spese di personale	34.509.597,36	25.906.116,03
Spese per formazione e rimborso missioni	269.574,67	52.274,00
Spese per il personale appartenente alle categorie protette	370.757,00	656.180,75
Spese rimborsate per il personale comandato presso altre PP.AA.	62.707,67	236.035,14
Totale spese escluse	703.039,34	944.489,89
Spese soggette al limite (c. 557)	33.806.558,02	24.961.626,14
Spese correnti **	74.492.706,48	51.887.744,52
Incidenza % su spese correnti	46,55%	49,93%

* Nuova determinazione sulla base della sentenza della Corte dei Conti, SSRR, N. 27/CONTR/11 del 12 maggio 2011. I dati sono stati estrapolati dai bilanci della società in house

** Importo determinato secondo la classificazione delle spese dell'esercizio 2014 (antecedente all'armonizzazione degli schemi di bilancio).

Gli oneri della contrattazione decentrata impegnati nell'anno 2016, non superano il corrispondente importo impegnato per l'anno 2010 e sono stati automaticamente ridotti in misura proporzionale alla riduzione del personale in servizio, come disposto dall'art. 9 del D.L. 78/2010.

ATTESTAZIONE DEI TEMPI DI PAGAMENTO

Al fine di prevenire il formarsi di ritardi dei pagamenti delle pubbliche amministrazioni, il decreto legge 24 aprile 2014, n. 66 (Misure urgenti per la competitività e la giustizia sociale), ha previsto che alle relazioni ai bilanci consuntivi o di esercizio delle pubbliche amministrazioni sia allegato l'indicatore annuale di tempestività dei pagamenti di cui all'articolo 33 del decreto legislativo 14 marzo 2013, n. 33.

La Circolare MEF 22 luglio 2015 ha fornito chiarimenti sul calcolo dell'indicatore di tempestività dei pagamenti secondo quanto previsto dal decreto del Presidente del Consiglio dei Ministri (D.P.C.M.) del 22 settembre 2014 che, agli articoli 9 e 10 specificano lo schema tipo e le modalità di pubblicazione dell'indicatore annuale e trimestrale di tempestività dei pagamenti, indicando cosa calcolare, in



quale formato pubblicare il dato ed entro quali tempi.

Per l'anno 2016, l'indice è stato calcolato sulla base della previsione normativa del decreto medesimo, relativo alle fatture pagate dal 1° gennaio 2016 al 31 dicembre 2016, quale media aritmetica dei giorni intercorrenti tra la data di ricevimento della fattura e quella di emissione del mandato di pagamento o del bonifico in caso di pagamento con procedura economale.

L'indice, certificato dall'Amministrazione, è pari a 11,96 come da prospetto seguente:

Totale Generale	6.379.565,59
Moltiplicatore su Data trasmissione Distinta	76.298.080,70
Indicatore su Data Distinta	11,96



STATO PATRIMONIALE E CONTO ECONOMICO

Il decreto legislativo 23 giugno 2011, n. 118 (Disposizioni in materia di armonizzazione dei sistemi contabili e degli schemi di bilancio delle Regioni, degli enti locali e dei loro organismi, a norma degli articoli 1 e 2 della legge 5 maggio 2009, n. 42) al Titolo I articolo 2 prevede che le Regioni adottino la contabilità finanziaria cui affiancano, a fini conoscitivi, un sistema di contabilità economico-patrimoniale.

Lo stato patrimoniale e il conto economico, come rilevato nella relazione sulla gestione, sono stati redatti analizzando gli impegni, liquidati o liquidabili, e gli accertamenti secondo l'articolazione degli stessi al quinto livello del piano finanziario. Facendo riferimento alla matrice di correlazione del piano dei conti 2016, gli impegni e gli accertamenti sono stati classificati in base alle rispettive voci di costo/ricavo, debito/credito e relativo pagamento/riscossione. Inoltre, sulla base delle risultanze del rendiconto finanziario sono state rilevate le insussistenze dell'attivo e del passivo derivanti dal riaccertamento, rispettivamente, di minori residui attivi e di minori residui passivi. Inoltre, occorre evidenziare che l'art.11 comma 6 lettera m) D.Lgs. 118/2011, prevede che la relazione sulla gestione allegata al Rendiconto sia corredata dalla nota integrativa, redatta ai sensi dell'art. 2427 del Codice Civile. Non esprimendosi in altro modo, l'Amministrazione ha ritenuto opportuno, per la nota integrativa, seguire le indicazioni del Codice Civile e dei principi civilistici stabiliti dall'OIC. Pertanto, all'interno della relazione sulla gestione si evince l'inserimento di detta Nota con evidenziazione delle relative tabelle di variazione dei dati iniziali, comprensiva delle eventuali giustificazioni e/o dei chiarimenti.

Di seguito si riportano i prospetti dello Stato patrimoniale e del Conto economico redatti dall'Amministrazione e allegati alla deliberazione in esame:

STATO PATRIMONIALE ATTIVO		2016	2015
A) CREDITI VS. LO STATO ED ALTRE AMMINISTRAZIONI PUBBLICHE PER LA PARTECIPAZIONE AL FONDO DI DOTAZIONE			
TOTALE CREDITI VS. LO STATO ED ALTRE AMMINISTRAZIONI PUBBLICHE PER LA PARTECIPAZIONE AL FONDO DI DOTAZIONE (A)		0,00	0,00
B) IMMOBILIZZAZIONI			
I) IMMOBILIZZAZIONI IMMATERIALI			
1	COSTI DI IMPIANTO E DI AMPLIAMENTO	0,00	0,00
2	COSTI DI RICERCA SVILUPPO E PUBBLICITÀ	0,00	0,00
3	DIRITTI DI BREVETTO ED UTILIZZAZIONE OPERE DELL'INGEGNO	0,00	0,00
4	CONCESSIONI, LICENZE, MARCHI E DIRITTI SIMILE	0,00	0,00
5	AVVIAMENTO	0,00	0,00
6	IMMOBILIZZAZIONI IN CORSO ED ACCONTI	0,00	0,00
9	ALTRE	0,00	0,00
Totale IMMOBILIZZAZIONI IMMATERIALI		0,00	0,00
II) IMMOBILIZZAZIONI MATERIALI			
1	BENI DEMANIALI	0,00	0,00
1.01	TERRENI	0,00	0,00
1.02	FABBRICATI	0,00	0,00
1.03	INFRASTRUTTURE	0,00	0,00
1.09	ALTRI BENI DEMANIALI	0,00	0,00
III) ALTRE IMMOBILIZZAZIONI MATERIALI		35.673.533,32	36.694.235,12
2.01	TERRENI	417.861,39	417.861,39
a	DI CUI IN LEASING FINANZIARIO	0,00	0,00
2.02	FABBRICATI	30.428.494,05	31.298.297,60
a	DI CUI IN LEASING FINANZIARIO	0,00	0,00
2.03	IMPIANTI E MACCHINARI	219.323,43	235.658,40
a	DI CUI IN LEASING FINANZIARIO	0,00	0,00
2.04	ATTREZZATURE INDUSTRIALI E COMMERCIALI	346.183,47	374.397,84
2.05	MEZZI DI TRASPORTO	0,00	9.856,96
2.06	MACCHINE PER UFFICIO E HARDWARE	310.401,83	276.920,00
2.07	MOBILI E ARREDI	718.796,40	858.418,11
2.08	INFRASTRUTTURE	0,00	0,00
a	DI CUI IN LEASING FINANZIARIO	0,00	0,00
2.09	DIRITTI REALI DI GODIMENTO	0,00	0,00
2.99	ALTRI BENI MATERIALI	3.232.472,75	3.222.824,82
a	DI CUI IN LEASING FINANZIARIO	0,00	0,00
3	IMMOBILIZZAZIONI IN CORSO ED ACCONTI	0,00	0,00
Totale Immobilizzazioni materiali		35.673.533,32	36.694.235,12
I) IMMOBILIZZAZIONI FINANZIARIE			
V) PARTECIPAZIONI IN			
1	PARTECIPAZIONI IN	120.000,00	120.000,00
a	IMPRESE CONTROLLATE	120.000,00	120.000,00
b	IMPRESE PARTECIPATE	0,00	0,00
c	ALTRI SOGGETTI	0,00	0,00
2	CREDITI VERSO	0,00	0,00
a	ALTRE AMMINISTRAZIONI PUBBLICHE	0,00	0,00
b	IMPRESE CONTROLLATE	0,00	0,00
c	IMPRESE PARTECIPATE	0,00	0,00
d	ALTRI SOGGETTI	0,00	0,00
3	ALTRI TITOLI	2.591.057,13	2.615.939,05
Totale IMMOBILIZZAZIONI FINANZIARIE		2.711.057,13	2.735.939,05
TOTALE IMMOBILIZZAZIONI (B)		38.384.590,45	39.430.174,17
C) ATTIVO CIRCOLANTE			
I) RIMANENZE			
Totale RIMANENZE		45.143,54	37.335,43
II) CREDITI			
1	CREDITI DI NATURA TRIBUTARIA	0,00	0,00
a	CREDITI DA TRIBUTI DESTINATI AL FINANZIAMENTO DELLA SANITÀ	0,00	0,00
b	ALTRI CREDITI DA TRIBUTI	0,00	0,00
c	CREDITI DA FONDI PEREQUATIVI	0,00	0,00



STATO PATRIMONIALE ATTIVO		2016	2015
2	CREDITI PER TRASFERIMENTI E CONTRIBUTI	22.758.908,20	8.431.655,69
a	VERSO AMMINISTRAZIONI PUBBLICHE	22.758.908,20	8.430.000,00
b	IMPRESE CONTROLLATE	0,00	0,00
c	IMPRESE PARTECIPATE	0,00	0,00
d	VERSO ALTRI SOGGETTI	0,00	1.655,69
3	VERSO CLIENTI ED UTENTI	0,00	0,00
4	ALTRI CREDITI	1.970.708,33	1.909.422,44
a	VERSO L'ERARIO	0,00	0,00
b	PER ATTIVITÀ SVOLTA PER C/TERZI	0,00	0,00
c	ALTRI	1.970.708,33	1.909.422,44
	Totale CREDITI	24.729.616,53	10.341.078,13
III	ATTIVITÀ FINANZIARIE CHE NON COSTITUISCONO IMMOBILIZZI		
1	PARTECIPAZIONI	0,00	0,00
2	ALTRI TITOLI	0,00	0,00
	Totale ATTIVITÀ FINANZIARIE CHE NON COSTITUISCONO IMMOBILIZZI	0,00	0,00
I	DISPONIBILITÀ LIQUIDE		
V			
1	CONTO DI TESORERIA	7.154.869,65	13.561.499,75
a	ISTITUTO TESORIERE	7.154.869,65	13.561.499,75
b	PRESSO BANCA D'ITALIA	0,00	0,00
2	ALTRI DEPOSITI BANCARI E POSTALI	8.030,85	7.741,22
3	DENARO E VALORI IN CASSA	0,00	0,00
4	ALTRI CONTI PRESSO LA TESORERIA STATALE INTESTATI ALL'ENTE		
	Totale DISPONIBILITÀ LIQUIDE	7.162.900,50	13.569.240,97
	TOTALE ATTIVO CIRCOLANTE(C)	31.937.660,57	23.947.654,53
	D)RATEI E RISCONTI		
I	RATEI ATTIVI	0,00	0,00
II	RISCONTI ATTIVI	0,00	0,00
	TOTALE RATEI E RISCONTI(D)	0,00	0,00
	TOTALE DELL'ATTIVO (A+B+C+D)	70.322.251,02	63.377.828,70

STATO PATRIMONIALE PASSIVO		2016	2015
	A)PATRIMONIO NETTO		
I	FONDO DI DOTAZIONE	49.767.275,83	48.615.231,87
II	RISERVE	0,00	0,00
a	DA RISULTATO ECONOMICO DI ESERCIZI PRECEDENTI	0,00	0,00
b	DA CAPITALE	0,00	0,00
c	DA PERMESSI DI COSTRUIRE	0,00	0,00
III	RISULTATO ECONOMICO DELL'ESERCIZIO	1.759.913,94	0,00
	TOTALE PATRIMONIO NETTO(A)	51.527.189,77	48.615.231,87
	B)FONDI PER RISCHI ED ONERI		
1	PER TRATTAMENTO DI QUIESCENZA	0,00	0,00
2	PER IMPOSTE	0,00	0,00
3	ALTRI	6.084.887,19	2.000.000,00
4	FONDO DI CONSOLIDAMENTO PER RISCHI E ONERI FUTURI		



STATO PATRIMONIALE PASSIVO		2016	2015
TOTALE FONDI PER RISCHI ED ONERI(B)		6.084.887,19	2.000.000,00
C)TRATTAMENTO DI FINE RAPPORTO			
TOTALE TRATTAMENTO DI FINE RAPPORTO(C)		0,00	0,00
D)DEBITI			
1	DEBITI DA FINANZIAMENTO	0,00	0,00
a	PRESTITI OBBLIGAZIONARI	0,00	0,00
b	V/ ALTRE AMMINISTRAZIONI PUBBLICHE	0,00	0,00
c	VERSO BANCHE E TESORIERE	0,00	0,00
d	VERSO ALTRI FINANZIATORI	0,00	0,00
2	DEBITI VERSO FORNITORI	910.018,01	1.506.517,26
3	ACCONTI	0,00	0,00
4	DEBITI PER TRASFERIMENTI E CONTRIBUTI	4.966.293,76	4.968.723,97
a	ENTI FINANZIATI DAL SERVIZIO SANITARIO NAZIONALE		
b	ALTRE AMMINISTRAZIONI PUBBLICHE	4.356.027,48	4.356.027,48
c	IMPRESE CONTROLLATE	0,00	0,00
d	IMPRESE PARTECIPATE	442.166,28	439.346,49
e	ALTRI SOGGETTI	168.100,00	173.350,00
5	ALTRI DEBITI	6.833.862,29	4.930.153,90
a	TRIBUTARI	0,00	267.102,59
b	VERSO ISTITUTI DI PREVIDENZA E SICUREZZA SOCIALE	8.471,08	9.831,62
c	PER ATTIVITÀ SVOLTA PER C/TERZI (2)		
d	ALTRI	6.825.391,21	4.653.219,69
TOTALE DEBITI(D)		12.710.174,06	11.405.395,13
E)RATEI E RISCONTI E CONTRIBUTI AGLI INVESTIMENTI			
i	RATEI PASSIVI	0,00	0,00
ii	RISCONTI PASSIVI	0,00	1.357.201,70
1	CONTRIBUTI AGLI INVESTIMENTI DA AMMINISTRAZIONI PUBBLICHE	0,00	0,00
a	DA ALTRE AMMINISTRAZIONI PUBBLICHE	0,00	0,00
b	DA ALTRI SOGGETTI	0,00	0,00
2	CONCESSIONI PLURIENNALI	0,00	0,00
3	ALTRI RISCONTI PASSIVI	0,00	1.357.201,70
TOTALE RATEI E RISCONTI E CONTRIBUTI AGLI INVESTIMENTI(E)		0,00	1.357.201,70
TOTALE DEL PASSIVO (A-B+C+D+E)		70.322.251,02	63.377.828,70
Z)CONTI D'ORDINE			
1	IMPEGNI SU ESERCIZI FUTURI	0,00	0,00
2	BENI DI TERZI IN USO	0,00	0,00
3	BENI DATI IN USO A TERZI	0,00	0,00
4	GARANZIE PRESTATE A AMMINISTRAZIONI PUBBLICHE	0,00	0,00
5	GARANZIE PRESTATE A IMPRESE CONTROLLATE	0,00	0,00
6	GARANZIE PRESTATE A IMPRESE PARTECIPATE	0,00	0,00
7	GARANZIE PRESTATE A ALTRE IMPRESE	0,00	0,00
TOTALE CONTI D'ORDINE(Z)		0,00	0,00

CONTO ECONOMICO		2016
A) COMPONENTI POSITIVI DELLA GESTIONE		
1	PROVENTI DA TRIBUTI	0,00
2	PROVENTI DA FONDI PEREQUATIVI	0,00



CONTO ECONOMICO		2016
3	PROVENTI DA TRASFERIMENTI E CONTRIBUTI	58.219.770,66
a	PROVENTI DA TRASFERIMENTI CORRENTI	58.219.770,66
b	QUOTA ANNUALE DI CONTRIBUTI AGLI INVESTIMENTI	0,00
c	CONTRIBUTI AGLI INVESTIMENTI	0,00
4	RICAVI DELLE VENDITE E PRESTAZIONI E PROVENTI DA SERVIZI PUBBLICI	8.000,00
a	PROVENTI DERIVANTI DALLA GESTIONE DEI BENI	8.000,00
b	RICAVI DELLA VENDITA DI BENI	0,00
c	RICAVI E PROVENTI DALLA PRESTAZIONE DI SERVIZI	0,00
5	VARIAZIONI NELLE RIMANENZE DI PRODOTTI IN CORSO DI LAVORAZIONE, ETC. (+/-)	0,00
6	VARIAZIONE DEI LAVORI IN CORSO SU ORDINAZIONE	0,00
7	INCREMENTI DI IMMOBILIZZAZIONI PER LAVORI INTERNI	0,00
8	ALTRI RICAVI E PROVENTI DIVERSI	759.987,79
TOTALE COMPONENTI POSITIVI DELLA GESTIONE (A)		58.987.758,45
B) COMPONENTI NEGATIVI DELLA GESTIONE		
9	ACQUISTO DI MATERIE PRIME E/O BENI DI CONSUMO	268.337,70
10	PRESTAZIONI DI SERVIZI	9.802.536,86
11	UTILIZZO BENI DI TERZI	126.692,14
12	TRASFERIMENTI E CONTRIBUTI	11.751.331,52
a	TRASFERIMENTI CORRENTI	11.751.331,52
b	CONTRIBUTI AGLI INVESTIMENTI AD ALTRE AMMINISTRAZIONI PUBBL.	0,00
c	CONTRIBUTI AGLI INVESTIMENTI AD ALTRI SOGGETTI	0,00
13	PERSONALE	26.239.762,11
14	AMMORTAMENTI E SVALUTAZIONI	1.198.326,28
a	AMMORTAMENTI DI IMMOBILIZZAZIONI IMMATERIALI	0,00
b	AMMORTAMENTI DI IMMOBILIZZAZIONI MATERIALI	1.198.326,28
c	ALTRE SVALUTAZIONI DELLE IMMOBILIZZAZIONI	0,00
d	SVALUTAZIONE DEI CREDITI	0,00
15	VARIAZIONI NELLE RIMANENZE DI MATERIE PRIME E/O BENI DI CONSUMO (+/-)	-7.808,11
16	ACCANTONAMENTI PER RISCHI	0,00
17	ALTRI ACCANTONAMENTI	4.154.887,19
18	ONERI DIVERSI DI GESTIONE	1.350.452,34
TOTALE COMPONENTI NEGATIVI DELLA GESTIONE (B)		54.884.518,03
DIFFERENZA FRA COMP. POSITIVI E NEGATIVI DELLA GESTIONE (A-B)		4.103.240,42
C) PROVENTI ED ONERI FINANZIARI		
19	PROVENTI FINANZIARI	
a	PROVENTI DA PARTECIPAZIONI	0,00
b	DA SOCIETÀ CONTROLLATE	0,00
c	DA SOCIETÀ PARTECIPATE	0,00
c	DA ALTRI SOGGETTI	0,00
20	ALTRI PROVENTI FINANZIARI	87.881,29
Totale PROVENTI FINANZIARI		87.881,29
21	ONERI FINANZIARI	
a	INTERESSI ED ALTRI ONERI FINANZIARI	0,00
b	INTERESSI PASSIVI	0,00
b	ALTRI ONERI FINANZIARI	0,00
Totale ONERI FINANZIARI		0,00
TOTALE PROVENTI ED ONERI FINANZIARI (C)		87.881,29
D) RETTIFICHE DI VALORE ATTIVITA' FINANZIARIE		
22	RIVALUTAZIONI	0,00
23	SVALUTAZIONI	0,00
TOTALE RETTIFICHE DI VALORE ATTIVITA' FINANZIARIE (D)		0,00
E) PROVENTI ED ONERI STRAORDINARI		
24	PROVENTI STRAORDINARI	60.193,44
a	PROVENTI STRAORDINARI	60.193,44
b	PROVENTI DA PERMESSI DI COSTRUIRE	0,00
c	PROVENTI DA TRASFERIMENTI IN CONTO CAPITALE	0,00
d	SOPRAVVIVENENZE ATTIVE E INSUSSISTENZE DEL PASSIVO	60.193,44
e	PLUSVALENZE PATRIMONIALI	0,00
e	ALTRI PROVENTI STRAORDINARI	0,00



CONTO ECONOMICO		2016
	Totale PROVENTI STRAORDINARI	60.193,44
25	ONERI STRAORDINARI	798,65
a	ONERI STRAORDINARI	0,00
b	TRASFERIMENTI IN CONTO CAPITALE	0,00
c	SOPRAVVVENIENZE PASSIVE E INSUSSISTENZE DELL'ATTIVO	798,65
d	MINUSVALENZE PATRIMONIALI	0,00
	ALTRI ONERI STRAORDINARI	0,00
	Totale ONERI STRAORDINARI	798,65
	TOTALE PROVENTI ED ONERI STRAORDINARI (E)	59.394,79
	RISULTATO PRIMA DELLE IMPOSTE DELLA GESTIONE (A-B+C+D+E)	4.250.516,50
	F) IMPOSTE (*)	
26	IMPOSTE (*)	2.490.602,56
	RISULTATO DELL'ESERCIZIO	1.759.913,94

Relativamente ai prospetti su riportati e a quanto rilevabile nella relazione sulla gestione (nella parte della nota integrativa), si espone quanto segue.

Questo Collegio, vagliato il lavoro svolto dall'Amministrazione a seguito della prima applicazione della contabilità economico-patrimoniale integrata alla contabilità finanziaria, e considerate le notevoli difficoltà che la stessa ha affrontato, evidenzia che talune risultanze del bilancio economico patrimoniale al 31/12/2016, soprattutto per quanto concerne lo Stato patrimoniale, necessitano di ulteriori valutazioni da parte della medesima Amministrazione.

Pertanto, in virtù di quanto disposto dall'Allegato 4/3 del D.Lgs. 118/2011, al terzo capoverso del paragrafo 9.3, (che testualmente recita: *"L'attività di ricognizione straordinaria del patrimonio, e la conseguente rideterminazione del valore del patrimonio, deve in ogni caso concludersi entro il secondo esercizio dall'entrata in vigore della contabilità economico-patrimoniale (entro l'esercizio 2017, esclusi gli enti che hanno partecipato alla sperimentazione);"*), questo Collegio invita l'Amministrazione a procedere con sollecitudine, comunque entro e non oltre la chiusura dell'esercizio in corso, alla ricognizione patrimoniale, affinché dall'esposizione dei dati nei prospetti riclassificati si possa evincere una chiara situazione economico/patrimoniale dell'Ente, in linea con il più volte richiamato D.Lgs. 118/2011.

In tale ambito il Collegio stesso, raccomanda che, con la prossima chiusura dell'esercizio in corso, vengano rispettati nei prospetti riclassificati, determinati dettami, quali:



- differenziare i crediti e i debiti a breve termine da quelli a medio/lungo, secondo le modalità indicate nel glossario del piano dei conti integrato, e dettagliando gli stessi nella nota integrativa;
- valorizzare le voci inerenti le immobilizzazioni immateriali, ed i ratei e risconti;
- redigere la nota integrativa in modo esaustivo, ossia evidenziando meglio le variazioni intervenute durante l'esercizio, la metodologia dei principi applicati con le modalità di valutazione delle singole poste attive e passive.

Tale elencazione ha caratteristiche esemplificative e non esaustive.

Inoltre, si suggerisce di effettuare un attento esame dei beni immobili, al fine di concludere le attività già intraprese riferentisi in particolare a quelli in capo al Consiglio, nonchè di monitorare con estrema attenzione le immobilizzazioni finanziarie in quanto, essendo titoli finanziari, potrebbero subire delle variazioni di valore.



CONCLUSIONI

Con riferimento alle considerazioni suesposte questo Collegio, nell'invitare l'Amministrazione a monitorare con costanza la contabilità economico-patrimoniale, entrata in vigore il 01.01.2016, dà atto dell'adeguamento del Regolamento interno di amministrazione e contabilità a quanto disposto dal D.Lgs. n. 118/2011, modificato con il D.Lgs. n. 126/2014, sempre in materia di armonizzazione dei bilanci pubblici.

Considerata, altresì, l'introduzione dei nuovi principi nell'ambito della predetta armonizzazione dei sistemi contabili e, in primis, quella del principio "della competenza finanziaria rinforzata" che stabilisce che " *tutte le obbligazioni giuridicamente perfezionate attive e passive, devono essere registrate nelle scritture contabili quando l'obbligazione è perfezionata, con l'imputazione all'esercizio in cui l'obbligazione viene a scadenza*", il Collegio invita i responsabili ad applicare le nuove procedure di impegno delle spese e di accertamento delle entrate, privilegiando la collaborazione tra gli stessi, al fine di garantire l'attendibilità del risultato di amministrazione del Consiglio regionale.

Il Collegio dei Revisori dei Conti,

tutto ciò premesso,

alla luce delle considerazioni enunciate, in relazione alla Deliberazione dell'Ufficio di Presidenza del Consiglio Regionale n. 33 del 29 maggio 2017 avente ad oggetto "Approvazione del rendiconto dell'esercizio finanziario 2016 e della relazione sulla gestione":

Visto il decreto legislativo 23 giugno 2011, n. 118 e ss.mm.ii. "Disposizioni in materia di armonizzazione dei sistemi contabili e degli schemi di bilancio delle Regioni, degli enti locali e dei loro organismi, a norma degli articoli 1 e 2 della legge 5 maggio 2009, n. 42.;

Visto lo Statuto della Regione Calabria, approvato con legge regionale 19 ottobre 2004, n. 25;

Vista la Legge regionale 4 febbraio 2002, n. 8 "Ordinamento del bilancio e della contabilità della regione Calabria;



Vista la Legge regionale 10 gennaio 2013, n. 2, "Disciplina del collegio dei revisori dei conti della Giunta regionale e del Consiglio regionale della Calabria";

Visto il Regolamento interno di amministrazione e contabilità del Consiglio regionale della Calabria approvato con D.C.R. n. 123 dell'1 agosto 2011, successivamente sostituito con il Nuovo regolamento interno di amministrazione e contabilità approvato con D.C.R. n. 190 del 4 maggio 2017;

nell'attestare la corrispondenza delle risultanze del Rendiconto a quelle delle scritture contabili ed il rispetto dei vincoli di finanza pubblica attraverso il conseguimento degli obiettivi di contenimento della spesa, ritiene che l'impianto complessivo del Rendiconto, unitamente alle informazioni contenute nella Relazione sulla gestione, redatta secondo quanto previsto dalla normativa di riferimento, esprima un quadro completo ed esaustivo delle risultanze della gestione;

PERTANTO,

ESPRIME PARERE FAVOREVOLE

all'approvazione, con le considerazioni soprariportate, del Rendiconto per l'esercizio finanziario 2016 del Consiglio regionale della Calabria e della Relazione sulla gestione.

Del che si è redatto il presente verbale che viene letto, chiuso, confermato e sottoscritto alle ore 17,50.

F.to

**Il Collegio dei Revisori dei Conti della
Regione Calabria**

Prof.ssa Filomena Maria Smorto

Dott. Alberto Porcelli

Dott. Francesco Malara

Copia del presente verbale è trasmesso al Dirigente del Settore Segreteria Ufficio di Presidenza, al Presidente del Consiglio regionale della Calabria, al Presidente della Giunta regionale della Calabria, al Dirigente del Settore Bilancio del Consiglio regionale, al Dirigente del Dipartimento Bilancio della Giunta Regionale, al Presidente della Sezione Regionale di controllo della Corte dei Conti.